


Statistisches Bundesamt

# Produzierendes Gewerbe



Fachserie 4

## Reihe 3.2

Struktur der Produktion im Produzierenden Gewerbe

1997

**Herausgeber:** Statistisches Bundesamt, Wiesbaden



Fachliche Informationen zu dieser Veröffentlichung können Sie direkt beim Statistischen Bundesamt erfragen:  
Gruppe IV A, Telefon: 06 11 / 75 21 89 oder Fax: 06 11 / 72 40 00

**Verlag:** Metzler-Poeschel, Stuttgart

**Verlagsauslieferung:** SFG – Servicecenter Fachverlage GmbH  
Postfach 43 43  
72774 Reutlingen  
Telefon: 0 70 71 / 93 53 50  
Telefax: 0 70 71 / 3 36 53  
Internet: <http://www.s-f-g.com>  
E-Mail: [staba@s-f-g.com](mailto:staba@s-f-g.com)

Erscheinungsfolge: jährlich

Erschienen im Januar 1999

Preis: DM 29,40

Bestellnummer: 2040320-97700

Recyclingpapier aus 100 % Altpapier.

Statist. Bundesamt - Bibliothek



14-14743



Daten aus dieser Veröffentlichung sind auch in unserer Datenbank **STATIS-BUND** als Zeitreihen gespeichert und können gegen Entgelt via Internet ([www.statistik-bund.de/zeitreih/home.htm](http://www.statistik-bund.de/zeitreih/home.htm)), auf Diskette, Magnetbandkassette oder CD-ROM bezogen werden.

Nähere Informationen dazu erhalten Sie telefonisch unter:  
06 11 / 75 - 27 16 oder - 22 56 oder per Fax unter 06 11 / 72 40 00.



Allgemeine Informationen über das Statistische Bundesamt und sein Datenangebot erhalten Sie:

- im Internet: <http://www.statistik-bund.de>

oder bei unseren Allgemeinen Auskunftsdiensten

65180 Wiesbaden

- Telefon: 06 11 / 75 24 05
- Telefax: 06 11 / 75 33 30
- E-Mail: [auskunftsdienst@stba.bund400.de](mailto:auskunftsdienst@stba.bund400.de)

Zweigstelle Berlin

Postfach 276

10124 Berlin

- Telefon: 030 / 23 24 68 66
- Telefax: 030 / 23 24 68 72
- E-Mail: [stba-berlin.infodienst@t-online.de](mailto:stba-berlin.infodienst@t-online.de)

© Statistisches Bundesamt, Wiesbaden 1998  
Alle Rechte vorbehalten.

Für nichtgewerbliche Zwecke sind Nachdruck und Verbreitung mit Quellenangabe gestattet. Die Verbreitung über elektronische Systeme bedarf stets der vorherigen Genehmigung.

# Inhalt

	Seite
Vorbemerkung .....	5
 <b>Textteil</b>	
Einführung .....	6
Gegenüberstellung Klassifikation der Wirtschaftszweige, Ausgabe 1993 (WZ 93) mit Meldenummern des Güterverzeichnisses für Produktionsstatistiken, Ausgabe 1995 (GP 95) .....	9
Übersicht 1: Anteile der branchenfremden Erzeugnisse an der Produktion der Wirtschaftsabteilungen 1997 .....	13
Übersicht 2: Anteile der fremden Wirtschaftszweige am Produktionswert der Güterabteilungen 1997 .....	14
 <b>Tabellenteil</b>	
1 Produktion in Betrieben von Unternehmen des Bergbaus und des Verarbeitenden Gewerbes nach zusammengefaßten Güterarten und Wirtschaftszweigen 1997 .....	16
2 Absatzproduktion und Anteile der größten Anbieter nach Güterabteilungen 1997 .....	20
3 Produktion und Umsatz nach Wirtschaftszweigen (WZ 93) 1997 .....	23
4 Entwicklung der Produktion nach Wirtschaftsabteilungen (WZ 93) ab 1995.....	28
5 Branchentypische und branchenfremde Erzeugnisse nach Wirtschaftszweigen (WZ 93).	30
Kohlenbergbau, Torfgewinnung .....	30
Gewinnung von Erdöl und Erdgas, Erbringung damit verbundener Dienstleistungen .....	30
Bergbau auf Uran- und Thoriumerze .....	31
Erzbergbau .....	31
Gewinnung von Steinen und Erden, sonstiger Bergbau .....	32
Ernährungsgewerbe .....	34
Tabakverarbeitung .....	43
Textilgewerbe .....	43
Bekleidungsgewerbe .....	49
Ledergewerbe .....	49
Holzgewerbe (ohne Herstellung von Möbeln) .....	52
Papiergewerbe .....	54
Verlagsgewerbe, Druckgewerbe, Vervielfältigung von bespielten Ton-, Bild- und Datenträgern .....	56
Kokerei, Mineralölverarbeitung, Herstellung und Verarbeitung von Spalt- und Brutstoffen .....	59
Chemische Industrie .....	60
Herstellung von Gummi- und Kunststoffwaren .....	65
Glasgewerbe, Keramik, Verarbeitung von Steinen und Erden .....	67
Metallerzeugung und -bearbeitung .....	74
Herstellung von Metallerzeugnissen .....	79
Maschinenbau .....	84
Herstellung von Büromaschinen, Datenverarbeitungsgeräten und -einrichtungen .....	90
Herstellung von Geräten der Elektrizitätserzeugung, -verteilung u.ä. ....	90
Rundfunk-, Fernseh- und Nachrichtentechnik .....	93
Medizin-, Meß-, Steuer- und Regelungstechnik, Optik .....	94
Herstellung von Kraftwagen und Kraftwagenteilen .....	95
Sonstiger Fahrzeugbau .....	96

**Fortsetzung Tabelle 5**

Herstellung von Möbeln, Schmuck, Musikinstrumenten, Sportgeräten, Spielwaren und sonstigen Erzeugnissen .....	98
Recycling .....	103
Baugewerbe .....	103
Sonstige Wirtschaftsbereiche .....	103
<b>6 Herkunft der Erzeugnisse aus den Wirtschaftszweigen (WZ 93) nach Güterklassen</b>	<b>104</b>
Kohle und Torf .....	104
Erdöl und Erdgas; Dienstleistungen bei der Gewinnung von Erdöl und Erdgas .....	104
Uran- und Thoriumerze .....	104
Erze .....	104
Steine und Erden, sonstige Bergbauerzeugnisse .....	104
Erzeugnisse des Ernährungsgewerbes .....	108
Tabakerzeugnisse (einschließlich Veredlung) .....	118
Textilien .....	118
Bekleidung .....	121
Leder und Lederwaren .....	123
Holz u. Holzwaren, Kork u. Korkwaren, Flecht- u. Korbmacherwaren (ohne Möbel) .....	124
Papier .....	127
Verlags- und Druckerzeugnisse, bespielte Ton-, Bild- und Datenträger .....	129
Kokereierzeugnisse, Mineralölerzeugnisse, Spalt- und Brutstoffe .....	132
Chemische Erzeugnisse .....	133
Gummi- und Kunststoffwaren .....	140
Glas, Keramik, bearbeitete Steine und Erden .....	143
Eisen- und Stahlerzeugnisse; NE-Metalle und -erzeugnisse .....	150
Metallerzeugnisse.....	157
Maschinen .....	163
Büromaschinen, Datenverarbeitungsgeräte und -einrichtungen .....	170
Geräte der Elektrizitätserzeugung und -verteilung u.ä. ....	171
Nachrichtentechnik, Rundfunk- u. Fernsehgeräte sowie elektronische Bauelemente .....	174
Medizin-, meß-, steuerungs-, regelungstechnische u. optische Erzeugnisse; Uhren .....	175
Kraftwagen und Kraftwagenteile .....	177
Sonstige Fahrzeuge .....	178
Möbel, Schmuck, Musikinstrumente, Sportgeräte, Spielwaren u. sonst. Erzeugnisse .....	181
Sekundärrohstoffe.....	185
Energie .....	186
Fertigteilbau .....	186

**Zeichenerklärung**

.	=	Zahlenwert unbekannt oder geheimzuhalten	0	=	weniger als die Hälfte von 1 in der letzten besetzten Stelle, jedoch mehr als nichts
-	=	nichts vorhanden	X	=	Tabellenfeld gesperrt, weil Aussage nicht sinnvoll

**Gebietsstand**

Die Angaben beziehen sich auf die Bundesrepublik Deutschland nach dem Gebietsstand seit dem 03.10.1990.

## Vorbemerkung

In der vorliegenden Veröffentlichung werden Zahlen über die Produktionsstruktur der deutschen Wirtschaft präsentiert. Zwei Fragen stehen im Mittelpunkt dieser jährlichen Aufbereitung des Einzelmaterials der Vierteljährlichen Produktionserhebung:

1. Aus der Perspektive der Unternehmen, die nach ihrem wirtschaftlichen Schwerpunkt einem Wirtschaftszweig zugeordnet sind, wird dargestellt, welche Güter die Unternehmen der einzelnen Wirtschaftszweige produzieren.
2. Aus der Perspektive der Produktionsstatistik wird untersucht, in welchen Wirtschaftszweigen die verschiedenen Güteraggregate der Produktionsstatistik hergestellt werden.

Die Ergebnisse dieser Auswertung vermitteln einen ersten Eindruck von der Produktionsverflechtung zwischen den einzelnen Wirtschaftszweigen. Ein Vergleich der Ergebnisse mehrerer aufeinander folgender Auswertungen kann z.B. auch Aufschluß darüber geben, ob die Unternehmen eines Wirtschaftszweiges zur Spezialisierung auf die Produkte dieses Zweiges oder eher zu einer Diversifikation ihrer Produktionsprogramme tendieren. Die Darstellung wird ergänzt durch die Ergebnisse der Konzentrationsuntersuchungen, die seit einigen Jahren im Auftrag der Monopolkommission im Statistischen Bundesamt durchgeführt werden. Dargestellt wird die Unternehmenskonzentration aufgrund des Merkmals "zum Absatz bestimmte Produktion" nach dem Konzentrationsmaß CR.

Das vorliegende Heft enthält die Ergebnisse für das Berichtsjahr 1997. Der Darstellung der Ergebnisse liegen die europaweit harmonisierten Klassifikationen zugrunde. Die neue "Klassifikation der Wirtschaftszweige, Ausgabe 1993 (WZ 93)" ist direkt aus der NACE Rev.1 abgeleitet, deren Anwendung in den Mitgliedstaaten der Europäischen Union (EU) verbindlich vorgeschrieben ist. Das neue "Systematische Güterverzeichnis für Produktionsstatistiken, Ausgabe 1995, (GP 95)" basiert auf der sog. PRODCOM-Liste, die die Produktgliederung in den Produktionsstatistiken der Mitgliedstaaten der EU festlegt. Beide Klassifikationen unterscheiden sich erheblich von ihren jeweiligen Vorläufern. Aus diesem Grunde sind die Ergebnisse, die hier dargestellt werden, mit den Ergebnissen für die Berichtsjahre vor 1995 nur bedingt vergleichbar.

## Einführung

Die laufende Vierteljährliche Produktionserhebung weist die Erzeugung der einzelnen Güter nach, ohne eine Aussage darüber zu machen, in welchen Wirtschaftszweigen die Produktion stattgefunden hat. Diese Information vermittelt die jährliche Sonderaufbereitung der Vierteljährlichen Produktionserhebung. Sie weist z.B. nach, daß elektrotechnische Erzeugnisse nicht nur in Unternehmen und Betrieben der Wirtschaftszweige der Elektrotechnik (als branchentypische Produktion) hergestellt, sondern zu einem nicht unerheblichen Teil auch in Unternehmen und Betrieben des Maschinenbaus oder des Straßenfahrzeugbaus oder anderer Wirtschaftszweige (als branchenfremde Produktion) produziert werden.

Gleichzeitig liefert die Sonderaufbereitung auch einen Überblick über das Produktionsprogramm in den einzelnen Wirtschaftszweigen des Bergbaus und der Gewinnung von Steinen und Erden sowie des Verarbeitenden Gewerbes. Beispielsweise werden in den Unternehmen und Betrieben des Maschinenbaus nicht nur Maschinen (als branchentypische Produktion) hergestellt; das Produktionsprogramm kann auch die Erzeugung von elektrotechnischen Gütern, Fahrzeugen, Stahlkonstruktionen und anderer Güter (als branchenfremde Produktion) enthalten.

Die Ergebnisse der Sonderaufbereitung geben einen wichtigen Einblick in die Struktur der Volkswirtschaft. Sie vermitteln einen Eindruck darüber, wie weit die Spezialisierung in den einzelnen Wirtschaftszweigen fortgeschritten ist und andererseits, wo die unternehmerische Politik eher auf die Vielfalt des Produktionsprogramms gerichtet ist.

Darüber hinaus gestattet die Sonderaufbereitung eine Verknüpfung der Produktionsangaben mit anderen Daten aus den laufenden Statistiken des Produzierenden Gewerbes (Beschäftigte, Löhne und Gehälter, Investitionen, Kosten, Nettoproduktionswerte u.a.). Daraus ergeben sich z.B. für die Analyse der Produktionsbedingungen neue Möglichkeiten.

Grundlage für die Sonderaufbereitung ist eine jährliche Einzellistung mit Jahresdaten aus der Vierteljährlichen Produktionserhebung. Sie weist für jeden Betrieb, der zur Vierteljährlichen Produktionserhebung meldet, die Absatzproduktion (Menge und Wert) und die Weiterverarbeitungsproduktion (Menge) des Betriebes aus. Die Weiterverarbeitungsproduktion wird mit Durchschnittssätzen für die Absatzproduktion bewertet, anschließend werden die Angaben der Einzellistung zu Angaben für 4-stellige Güterklassen aggregiert. Schließlich werden die Daten in einem letzten Arbeitgang nach dem Unternehmensschwerpunkt aufbereitet.

### Methodische Grundlagen der Vierteljährlichen Produktionserhebung

In der Sonderaufbereitung werden die zu Jahresdaten zusammengefaßten Ergebnisse der Vierteljährlichen Produktionserhebung ausgewertet. Es soll deshalb kurz auf die methodischen Grundlagen dieser Statistik eingegangen werden.

#### Berichtskreis und Gebietsstand

Befragt werden alle Betriebe des Bergbaus und der Gewinnung von Steinen und Erden sowie des Verarbeitenden Gewerbes (einschl. Fertigteilbau) von Unternehmen des Produzierenden Gewerbes mit im allgemeinen 20 Beschäftigten und mehr sowie alle Betriebe des Bergbaus und der Gewinnung von Steinen und Erden sowie des Verarbeitenden Gewerbes mit im allgemeinen 20 Beschäftigten und mehr von Unternehmen aus den übrigen Wirtschaftsbereichen einschließlich des Produzierenden Handwerks.

Ausgenommen von dieser allgemeinen Abschneidegrenze "20 und mehr Beschäftigte" sind die folgenden Wirtschaftszweige der WZ 93:

- 14.11 - Gewinnung von Naturwerksteinen und Natursteinen, a.n.g.,
- 14.21 - Gewinnung von Kies und Sand,
- 15.20 - Fischverarbeitung,
- 15.31 - Verarbeitung von Kartoffeln,
- 15.32 - Herstellung von Frucht- und Gemüsesäften,
- 15.33 - Verarbeitung von Obst und Gemüse, a.n.g.,
- 15.71 - Herstellung von Futtermitteln für Nutztiere,
- 15.72 - Herstellung von Futtermitteln für sonstige Tiere,
- 15.91 - Herstellung von Spirituosen,
- 15.92 - Alkoholbrennerei,
- 15.97 - Herstellung von Malz,
- 15.98 - Mineralbrunnen, Herstellung von Erfrischungsgetränken.
- 26.63 - Herstellung von Transportbeton

In den genannten Wirtschaftszweigen liegt die Abschneidegrenze bei "10 und mehr Beschäftigten". Für den Wirtschaftszweig 20.10 "Säge-, Hobel- und Holzimprägnierwerke" gilt für Sägewerke die Erfassungsgrenze von mindestens 5 000 m<sup>3</sup> Rohholz (im Festmaß).

Gebietsstand ist die Bundesrepublik Deutschland nach dem Gebietsstand seit dem 3.10.1990.

#### Unternehmen

Als Unternehmen gilt die kleinste rechtliche Einheit einschließlich aller Werke, Verwaltungs-, Reparatur-, Montage- und Hilfsbetriebe, Sozialeinrichtungen, handwerklicher Nebenbetriebe sowie auch einschließlich Handels-

abteilungen, baugewerblicher Abteilungen, Redaktions- und Verlagsabteilungen usw. ohne rechtlich selbständige Tochtergesellschaften und Zweigniederlassungen im Ausland. Die Zuordnung erfolgt nach dem wirtschaftlichen Schwerpunkt des so definierten Unternehmens.

#### Systematik

Für die systematische Zuordnung der Unternehmen gilt die Klassifikation der Wirtschaftszweige mit Erläuterungen, Ausgabe 1993. Die Produktion ist nach dem Systematischen Güterverzeichnis für Produktionsstatistiken, Ausgabe 1995, gegliedert.

#### Produktion

In der Vierteljährlichen Produktionserhebung wird die Produktion erfaßt. Es werden darunter die Gewinnung, Bearbeitung und Verarbeitung von materiellen Gütern (physische Produktion) sowie die Erbringung einiger ausgewählter Dienstleistungen (nichtphysische Produktion) verstanden. Man unterscheidet im einzelnen zum Absatz bestimmte Produktion, zur Weiterverarbeitung bestimmte Produktion, Lohnarbeit, Lohnveredlung, Reparatur und Montage.

Als zum Absatz bestimmte Produktion ist im allgemeinen der verkaufsfähige, für den Markt vorgesehene Produktionsausstoß zu melden. Für rd. 1 560 mit einem Stern (\*) gekennzeichnete Positionen des Güterverzeichnisses ist zusätzlich die zur Weiterverarbeitung bestimmte Produktion anzugeben. Dabei handelt es sich um Erzeugnisse, die im berichtenden Betrieb, in einem anderen Betrieb desselben Unternehmens oder im Lohnauftrag in einem anderen Unternehmen zu einem anderen Erzeugnis verarbeitet oder in ein anderes Erzeugnis eingebaut werden. Bei der Lohnarbeit wird ein vom Auftraggeber unberechnet geliefertes Material be- oder verarbeitet. Lohnveredlung liegt vor, wenn ein vom Auftraggeber unberechnet geliefertes Erzeugnis im Lohnauftrag veredelt wird. Dabei bleibt die Form des Erzeugnisses selbst erhalten. Reparaturen sind Instandsetzungsarbeiten, bei denen das reparierte Erzeugnis in geringem Umfang neu erstellt wird. Wird das Gut überwiegend neu erstellt, handelt es sich um Produktion. Unter Montage versteht man den Zusammenbau von Erzeugnissen, die ganz oder zum erheblichen Teil nicht im berichtenden Betrieb hergestellt worden sind. Weitere Einzelheiten zu der Abgrenzung der verschiedenen Produktionstätigkeiten sind im Anhang B zum Systematischen Güterverzeichnis für Produktionsstatistiken, Ausgabe 1995, beschrieben.

Für die zum Absatz bestimmte Produktion sowie für die Lohnarbeit werden Menge und Wert erhoben, für die Weiterverarbeitungsproduktion wird lediglich die Menge erfragt, und für alle anderen Produktionsarten ist nur der Wert zu melden. Die Weiterverarbeitungsproduktion wird im Statistischen Bundesamt bewertet. Für die Bewertung wird im allgemeinen der Durchschnittspreis der Absatzproduktion der betreffenden Güterart herangezogen.

#### Hinweise zum Tabellenteil

Übersicht 1 – Anteile der brachenfremden Erzeugnisse an der Produktion der Wirtschaftsabteilungen 1997

Die Übersicht zeigt für Wirtschaftsabteilungen, wie stark der Anteil der Produktion brachenfremder Güter ist. Entsprechende Ergebnisse für Wirtschaftsklassen liefert die Tabelle 5.

Übersicht 2 – Anteile der fremden Wirtschaftszweige am Produktionswert der Güterabteilungen 1997

Die Übersicht 2 zeigt für Güterabteilungen, in welchem Umfang sie außerhalb ihrer Wirtschaftsabteilungen als brachenfremde Produktion hergestellt werden. Entsprechende Ergebnisse für Güterklassen zeigt Tabelle 6.

Tabelle 1 – Produktionsangaben nach Wirtschaftszweigen und Güterabteilungen.

In der Tabelle 1 werden die Ergebnisse der Tabellen 5 und 6 in einer stark zusammengefaßten Form wiedergegeben: Die Spalten entsprechen der Tabelle 5 und zeigen das Produktionsprogramm von 32 Wirtschaftszweigen, die Zeilen entsprechen der Tabelle 6 und zeigen die Herkunft von 31 Güterarten.

Tabelle 2 - Zum Absatz bestimmte Produktion und Anteile der größten Anbieter

Die Tabelle zeigt das Ausmaß der Angebotskonzentration, gemessen auf der Basis der zum Absatz bestimmten Produktion (siehe Abschnitt "Methodische Grundlagen der Vierteljährlichen Produktionserhebung") und dargestellt für die Unternehmen, die an der Produktion und dem Absatz der untersuchten Güterabteilungen beteiligt waren. Das Basismaterial der amtlichen Statistik, das für Konzentrationsuntersuchungen im Bereich des Produzierenden Gewerbes herangezogen werden kann, ist ursprünglich für andere Zwecke und unter anderen Gesichtspunkten erhoben und aufbereitet worden. Es entspricht deshalb nicht unbedingt in optimaler Weise den Anforderungen für konzentrationsstatistische Auswertungen. Spezielle Erhebungen für konzentrationsstatistische Analysen gibt es nicht. Über vertragliche, personelle, kapitalmäßige oder andersartige Unternehmensverbindungen, die stärker noch als die Unternehmen Zentren und Träger wirtschaftlicher Verfügungs- und Entscheidungsmacht sind (z.B. Konzerne, Holdinggesellschaften), liegen keinerlei statistische Informationen vor.

In der vorliegenden Tabelle wird die Konzentration mit dem CR-Maß gemessen. Untersucht wird der Absatzmarkt für die zusammengefaßten Erzeugnisse der Güterabteilungen des Systematischen Güterverzeichnisses für Produktionsstatistiken. Gezeigt werden die Anteile der 3, 6, 10, 25, 50 und 100 größten Anbieter.

Anbieter sind alle Unternehmen, die Erzeugnisse der betrachteten Güterabteilung herstellen. Die Größe des

Unternehmens bestimmt sich nach seinem Anteil an der Gesamtproduktion der jeweiligen Güterabteilung.

Das Statistische Bundesamt gibt auch eine gesonderte Veröffentlichung über Konzentrationsmessungen heraus. In der Fachserie 4, Reihe 4.2.3 Konzentrationsstatistische Daten für den Bergbau und das Verarbeitende Gewerbe sowie das Baugewerbe werden, beginnend mit dem Berichtsjahr 1983, neben den Produktionsdaten als Merkmal für die Konzentrationsberechnungen auch Umsätze und die Anzahl der Beschäftigten herangezogen.

Tabelle 3 - Produktion und Umsatz

In der Tabelle 3, Spalte 1 wird zunächst die Produktion der Unternehmen mit Schwerpunkt im Bergbau und der Gewinnung von Steinen und Erden sowie des Verarbeitenden Gewerbes ausgewiesen.

In den Spalten 2 und 3 der Tabelle 3 werden die Absatzproduktion (einschl. Lohnarbeit) für Unternehmen des Bergbaus und der Gewinnung von Steinen und Erden sowie des Verarbeitenden Gewerbes (Ergebnisse der Vierteljährlichen Produktionserhebung) und der Umsatz dieser Unternehmen aus eigenen Erzeugnissen und Leistungen (Ergebnisse des Monatsberichts bei Unternehmen des Bergbaus und der Gewinnung von Steinen und Erden sowie des Verarbeitenden Gewerbes) gegenübergestellt. Die Unterschiede zwischen diesen beiden Angaben lassen sich auf verschiedene Umstände zurückführen. Zunächst sind es die unterschiedlichen Zeiträume (hier spiegeln sich u.a. die Lagerbestandsveränderungen wider) und eine unterschiedliche Bewertung (z.B. Absatzproduktion ohne, Umsatz einschl. Verbrauchsteuer), die mehr oder weniger stark ins Gewicht fallen. Zu einem höheren Umsatzwert führen die Wehrgüter, die in der Produktionsstatistik nicht enthalten sind, zum Monatsbericht aber in der Regel gemeldet werden. Zu einem höheren Umsatzwert führen auch die Tätigkeiten, die zwar keine physische Produktion (Produktion von Waren) sind, die aber mit der Produktion solcher Waren verbunden sind und oft von den Waren produzierenden Unternehmen erbracht werden (nichtphysische Produktion, Produktion produktbezogener Dienstleistungen). Hierzu rechnen in erster Linie Entwicklung und Verkauf von Software, Forschung im Auftrag Dritter, Planungstätigkeiten ohne zugehörige Fertigung sowie Vermietung und Verpachtung von Erzeugnissen (Leasing). Diese Tätigkeiten haben in den letzten Jahren erheblich an Bedeutung gewonnen und werden in Zukunft noch deutlicher den Umsatz aus eigenen Erzeugnissen und

Leistungen vom Wert der Absatzproduktion im Sinne der derzeitigen Produktionsstatistik abheben.

Tabelle 4 - Entwicklung der Produktion nach Wirtschaftsabteilungen ab 1995

In Tabelle 4 und Übersicht 3 wird die Produktion nach den 2-stelligen Wirtschaftsabteilungen der Klassifikation der Wirtschaftszweige, Ausgabe 1993 für die Berichtsjahre 1995 bis 1997 dargestellt.

Mit dem Berichtsjahr 1995 wurden die neuen europäisch harmonisierten Klassifikationen eingeführt. Ein Vergleich mit den Ergebnissen aus vorhergehenden Jahren ist aus diesem Grund nicht möglich. Wirtschaftsabteilungen ohne Produktion sowie solche deren Produktion der statistischen Geheimhaltung unterliegt, sind in der Übersicht 4 nicht berücksichtigt. Eine Fortschreibung der Tabelle und der Übersicht ist vorgesehen.

Tabelle 5 - Branchentypische und branchenfremde Erzeugnisse

Die Tabelle 5 gibt das Produktionsprogramm der Unternehmen der Wirtschaftszweige des Bergbaus und der Gewinnung von Steinen und Erden sowie des Verarbeitenden Gewerbes sowie in der Sammelposition "Sonstige Wirtschaftsbereiche" die Ergebnisse der Unternehmen außerhalb dieses Bereichs wieder. Die Ergebnisse werden absolut und in v.H.-Anteilen vom Produktionswert nachgewiesen. Bei der Untergliederung der branchenfremden Produktion wird auf den Nachweis von Anteilen unter 1 % verzichtet. Diese werden unter der Position "Übrige Güterklassen" zusammengefaßt.

Tabelle 6 - Herkunft der Erzeugnisse

Die Tabelle 6 zeigt die Herkunft der Güter, zusammengefaßt nach den 4-stelligen Güterklassen des Güterverzeichnis. Die Tabelle zeigt, wie die Produktion dem wirtschaftlichen Schwerpunkt des produzierenden Unternehmens zugeordnet ist. Auch hier werden die Ergebnisse absolut und in v.H.-Anteilen vom Produktionswert nachgewiesen; Anteile unter 1 % sind unter der Position "Andere Wirtschaftszweige" zusammengefaßt. Unter der Position "Sonstige Wirtschaftsbereiche" sind die Ergebnisse der Unternehmen dargestellt, die ihren wirtschaftlichen Schwerpunkt außerhalb des Bergbaus und der Gewinnung von Steinen und Erden sowie des Verarbeitenden Gewerbes haben.



**Gegenüberstellung**  
**Klassifikation der Wirtschaftszweige, Ausgabe 1993 (WZ 93)**  
**mit Meldenummern des Güterverzeichnisses für Produktionsstatistiken, Ausgabe 1995 (GP 95)**

**Bereich: Bergbau und Gewinnung von Steinen und Erden, Verarbeitendes Gewerbe**

**Vorbemerkung:**

Zur Wirtschaftsgliederung der WZ 93 sind in den meisten Fällen übereinstimmende vierstellige Meldenummern des Güterverzeichnisses für Produktionsstatistiken, Ausgabe 1995 (GP 95) angegeben. Von dieser Regel abweichende Meldenummern des GP 95 sind fett gedruckt. Die den Zweigen der WZ 93 gegenübergestellten Meldenummern des GP 95 bezeichnen ihre typische Produktion, so daß danach die Zugehörigkeit zu einem bestimmten Wirtschaftszweig (Klasse der WZ 93) festgelegt werden kann.

In der zweiten Spalte ist die Zuordnung der Klassen (Viersteller) der WZ 93 zu den neuen Hauptgruppen des Bereiches Bergbau und Gewinnung von Steinen und Erden, Verarbeitendes Gewerbe durch folgende Buchstaben gekennzeichnet: A = Vorleistungsgüterproduzenten, B = Investitionsgüterproduzenten, GG = Gebrauchsgüterproduzenten, VG = Verbrauchsgüterproduzenten.

Abkürzungen: a.n.g. = anderweitig nicht genannt; einschl. = einschließlich; NE= Nichteisen-, u.ä. = und ähnliche(s), HG = Hauptgruppe

Nr der Klassifikation	HG	Wirtschaftsgliederung	Entsprechende Meldenummern des Güterverzeichnisses für Produktionsstatistiken, Ausgabe 1995 1)
10 10	A	Steinkohlenbergbau und -brikett-herstellung	1010
10 20	A	Braunkohlenbergbau und -brikett-herstellung	1020
10 30	A	Torfgewinnung und -veredlung	1030
11 10	A	Gewinnung von Erdöl und Erdgas	1110
11 20	A	Erbringung von Dienstleistungen bei der Gewinnung von Erdöl und Erdgas	1120
12 00	A	Bergbau auf Uran- und Thoriumerze	1200
13 10	A	Eisenerzbergbau	1310
13 20	A	NE-Metallerzbergbau (ohne Bergbau auf Uran- und Thoriumerze)	1320
14 11	A	Gewinnung von Naturwerksteinen und Natursteinen a n g	1411
14 12	A	Gewinnung von Kalk-, Dolomit-, Gips- und Anhydritstein sowie Kreide	1412
14 13	A	Gewinnung von Schiefer	1413
14 21	A	Gewinnung von Kies und Sand	1421
14 22	A	Gewinnung von Ton und Kaolin	1422
14 30	A	Bergbau auf chemische und Düngemittelminerale	1430
14 40	A	Gewinnung von Salz	1440
14 50	A	Gewinnung von Steinen und Erden a.n.g., sonstiger Bergbau	1450
15 11	VG	Schlachten (ohne Schlachten von Geflügel)	1511
15 12	VG	Schlachten von Geflügel	1512
15 13	VG	Fleischverarbeitung	1513
15 20	VG	Fischverarbeitung	1520
15 31	VG	Verarbeitung von Kartoffeln	1531
15 32	VG	Herstellung von Frucht- und Gemusesäften	1532, 1598 12 551 bis 1598 12 559
15 33	VG	Verarbeitung von Obst und Gemüse a.n.g.	1533
15 41	A	Herstellung von rohen Ölen und Fetten	1541
15 42	VG	Herstellung von raffinierten Ölen und Fetten	1542
15 43	VG	Herstellung von Margarine u.ä. Nahrungsfetten	1543
15 51	VG	Milchverarbeitung (ohne Herstellung von Speiseeis)	1551, 1598 12 700
15 52	VG	Herstellung von Speiseeis	1552
15 61	A	Mahl- und Schälmaschinen	1561
15 62	A	Herstellung von Stärke und Stärkezeugnissen	1562

Nr der Klassifikation	HG	Wirtschaftsgliederung	Entsprechende Meldenummern des Güterverzeichnisses für Produktionsstatistiken, Ausgabe 1995 1)
15 71	A	Herstellung von Futtermitteln für Nutztiere	1571
15 72	VG	Herstellung von Futtermitteln für sonstige Tiere	1572
15 81	VG	Herstellung von Backwaren (ohne Dauerbackwaren)	1581
15 82	VG	Herstellung von Dauerbackwaren	1582
15 83	VG	Zuckerindustrie	1583
15 84	VG	Herstellung von Süßwaren (ohne Dauerbackwaren)	1584
15 85	VG	Herstellung von Teigwaren	1585
15 86	VG	Verarbeitung von Kaffee und Tee, Herstellung von Kaffee-Ersatz	1586
15 87	VG	Herstellung von Würzen und Soßen	1587
15 88	VG	Herstellung von homogenisierten und diätetischen Nahrungsmitteln	1588, 1598 12 598
15 89	VG	Herstellung von sonstigen Nahrungsmitteln (ohne Getränke)	1589
15 91	VG	Herstellung von Spirituosen	1591
15 92	A	Alkoholbrennerei	1592
15 93	VG	Herstellung von Wein aus frischen Trauben	1593, 1598 12 596
15 94	VG	Herstellung von Apfelwein und sonstigen Fruchtweinen	1594
15 95	VG	Herstellung von Wermutweinen und sonstigen aromatisierten Weinen	1595
15 96	VG	Herstellung von Bier	1596, 1598 12 595
15 97	A	Herstellung von Malz	1597
15 98	VG	Mineralbrunnen, Herstellung von Erfrischungsgetränken	1598 11 301 bis 1598 11 307, 1598 12 301 bis 1598 12 309, 1598 12 591 bis 1598 12 594, 1598 12 597, 1598 12 599
16 00	VG	Tabakverarbeitung	1600
17 11	A	Baumwollaufbereitung und -spinnerei	1710 20 300, 1710 43, 1710 45 570, 1710 52, 1710 54
17 12	A	Wollaufbereitung und Streichgarnspinnerei	1710 10, 1710 20 210 bis 1710 20 230, 1710 42 310 bis 1710 42 390, 1710 53 310 bis 1710 53 390, 1710 64, 1710 65

1) Soweit nicht besonders aufgeführt, jeweils einschl. zugehöriger Reparaturen, Lohnarbeiten, Montagen sowie Eigen- und Lohnveredlungsarbeiten  
 Statistisches Bundesamt, Fachserie 4, R 3 2, 1997

Nr der Klassifikation	HG	Wirtschaftsgliederung	Entsprechende Meldenummern des Güterverzeichnisses für Produktionsstatistiken, Ausgabe 1995 1)
17 13	A	Wollaufbereitung und Kammgarnspinnerei	1710 20 250 bis 1710 20 270, 1710 30, 1710 42 510 bis 1710 42 590, 1710 53 510 bis 1710 53 590, 1710 55 700, 1710 62, 1710 63
17 14	A	Flachsaufbereitung und -spinnerei	1710 20 400, 1710 44, 1710 45 700
17.15	A	Zwirnen und Texturieren von Filamentgarnen, Seidenaufbereitung und -spinnerei	1710 20 110 bis 1710 20 190, 1710 41, 1710 45 100 bis 1710 45 309, 1710 51, 1710 55 300, 1710 61
17 16	A	Nahgarnfertigung	1710 45 530 bis 1710 45 550, 1710 55 130 bis 1710 55 150, 1710 55 530 bis 1710 55 550
17 17	A	Sonstige Spinnstoffaufbereitung und Spinnerei	1710 20 500, 1710 46
17 21	A	Baumwollweberei	1720 20, 1720 32 122 bis 1720 32 390, 1720 32 921 bis 1720 32 990, 1720 33, 1720 40 101 bis 1720 40 709
17 22	A	Streichgarnweberei	1720 10 222 bis 1720 10 290, 1720 32 422 bis 1720 32 490
17.23	A	Kammgarnweberei	1720 10 322 bis 1720 10 390, 1720 32 522 bis 1720 32 590
17 24	A	Seiden- und Filamentgarnweberei	1720 10 100, 1720 31
17 25	A	Sonstige Weberei	1720 10 420 bis 1720 10 900, 1720 40 905 bis 1720 40 909
17 30	A	Textilveredlung	1730
17 40	VG	Herstellung von konfektionierten Textilwaren (ohne Bekleidung)	1740
17 51	VG	Herstellung von Teppichen	1751
17 52	A	Herstellung von Seilerwaren	1752
17 53	A	Herstellung von Vliesstoff und Erzeugnissen daraus (ohne Bekleidung)	1753
17 54	A	Textilgewerbe a.n.g.	1754
17 60	A	Herstellung von gewirktem und gestricktem Stoff	1760
17 71	VG	Herstellung von Strumpfwaren	1771
17.72	VG	Herstellung von Pullovern, Strickjacken u a	1772
18 10	VG	Herstellung von Lederbekleidung	1810
18 21	VG	Herstellung von Arbeits- und Berufsbekleidung	1821
18 22	VG	Herstellung von Oberbekleidung (ohne Arbeits- und Berufsbekleidung)	1822
18 23	VG	Herstellung von Wäsche	1823
18 24	VG	Herstellung von sonstiger Bekleidung und Bekleidungszubehör	1824
18 30	VG	Zurichtung und Färben von Fellen, Herstellung von Pelzwaren	1830
19 10	A	Ledererzeugung	1910
19 20	VG	Lederverarbeitung (ohne Herstellung von Lederbekleidung und Schuhen)	1920

Nr. der Klassifikation	HG	Wirtschaftsgliederung	Entsprechende Meldenummern des Güterverzeichnisses für Produktionsstatistiken, Ausgabe 1995 1)
19.30	VG	Herstellung von Schuhen	1930
20.10	A	Säge-, Hobel- u. Holzimprägnierwerke	2010
20.20	A	Furnier-, Sperrholz-, Holzfaserplatten- und Holzspanplattenwerke	2020
20.30	A	Herstellung von Konstruktionsteilen, Fertigbauteilen, Ausbauelementen und Fertigteilbauten aus Holz	2030
20.40	A	Herstellung von Verpackungsmitteln und Lagerbehältern aus Holz	2040
20.51	V	Herstellung von Holzwaren a.n.g., Veredlung von Holzwaren	2051
20.52	VG	Herstellung von Kork-, Flecht- und Korbwaren	2052
21.11	A	Herstellung von Holzstoff und Zellstoff	2111
21.12	A	Herstellung von Papier, Karton und Pappe	2112
21.21	A	Herstellung von Wellpapier u. -pappe sowie von Verpackungsmitteln aus Papier, Karton und Pappe	2121
21.22	VG	Herstellung von Haushalts-, Hygiene- und Toilettenartikeln aus Zellstoff und Papier	2122
21.23	A	Herstellung von Schreibwaren und Bürobedarf aus Papier, Karton und Pappe	2123, 2222 20
21 24	A	Herstellung von Tapeten	2124
21 25	A	Herstellung von sonstigen Waren aus Papier, Karton und Pappe	2125
22.11	VG	Buchverlag und Musikverlag	2211
22.12	VG	Zeitungsverlag	2212, 2213 10 050
22.13	VG	Zeitschriftenverlag	2213 10 093 bis 2213 10 099
22.14	VG	Verlag von bespielten Tonträgern	2214
22.15	VG	Sonstiges Verlagsgewerbe	2215
22.21	A	Zeitungsdruckerei	2221
22.22	A	Druckerei (ohne Zeitungsdruckerei)	2222 11, 2222 12, 2222 13, 2222 31, 2222 32
22.23	A	Druckweiterverarbeitung	2223
22 24	A	Satzherstellung und Reproduktion	2224
22.25	A	Sonstiges Druckgewerbe	2225
22.31	A	Vervielfältigung von bespielten Tonträgern	2231
22 32	A	Vervielfältigung von bespielten Bildträgern	2232
22.33	A	Vervielfältigung von bespielten Datenträgern	2233
23.10	A	Kokerei	2310
23.20	A	Mineralölverarbeitung	2320
23.30	A	Herstellung und Verarbeitung von Spalt- und Brutstoffen	2330
24 11	A	Herstellung von Industriegasen	2411
24 12	A	Herstellung von Farbstoffen und Pigmenten	2412
24 13	A	Herstellung von sonstigen anorganischen Grundstoffen und Chemikalien	2413
24 14	A	Herstellung von sonstigen organischen Grundstoffen und Chemikalien	2414
24.15	A	Herstellung von Düngemitteln und Stickstoffverbindungen	2415
24 16	A	Herstellung von Kunststoff in Primärformen	2416

1) Soweit nicht besonders aufgeführt, jeweils einschl. zugehöriger Reparaturen, Lohnarbeiten, Montagen sowie Eigen- und Lohnveredlungsarbeiten.

Statistisches Bundesamt, Fachserie 4, R 3 2, 1997

Nr. der Klassifikation	HG	Wirtschaftsgliederung	Entsprechende Meldenummern des Güterverzeichnis für Produktionsstatistiken, Ausgabe 1995 1)
24.17	A	Herstellung von synthetischem Kautschuk in Primärformen	2417
24.20	A	Herstellung von Schädlingsbekämpfungsmitteln und Pflanzenschutzmitteln	2420
24.30	A	Herstellung von Anstrichmitteln, Druckfarben und Kitt	2430
24.41	A	Herstellung von pharmazeutischen Grundstoffen	2441
24.42	VG	Herstellung von pharmazeutischen Spezialitäten und sonstigen pharmazeutischen Erzeugnissen	2442
24.51	VG	Herstellung von Seifen, Wasch-, Reinigungs- und Poliermitteln	2451
24.52	VG	Herstellung von Duft- und Körperpflegemitteln	2452
24.61	A	Herstellung von pyrotechnischen Erzeugnissen	2461
24.62	A	Herstellung von Klebstoffen und Gelatine	2462
24.63	A	Herstellung von ätherischen Ölen	2463
24.64	A	Herstellung von fotochemischen Erzeugnissen	2464
24.65	VG	Herstellung von unbespielten Ton-, Bild- und Datenträgern	2465
24.66	A	Herstellung von chemischen Erzeugnissen a n g	2466
24.70	A	Herstellung von Chemiefasern	2470
25.11	A	Herstellung von Bereifungen	2511
25.12	A	Runderneuerung von Bereifungen	2512
25.13	A	Herstellung von sonst Gummiwaren	2513
25.21	A	Herstellung von Platten, Folien, Schläuchen und Profilen aus Kunststoff	2521
25.22	A	Herstellung von Verpackungsmitteln aus Kunststoff	2522
25.23	A	Herstellung von Baubedarfsartikeln aus Kunststoff	2523
25.24	A	Herstellung von sonstigen Kunststoffwaren	2524
26.11	A	Herstellung von Flachglas	2611
26.12	A	Veredlung und Verarbeitung von Flachglas	2612
26.13	A	Herstellung von Hohlglas	2613
26.14	A	Herstellung von Glasfaser	2614
26.15	A	Herstellung, Veredlung und Verarbeitung von sonstigem Glas einschließlich technischen Glaswaren	2615
26.21	VG	Herstellung von keramischen Haushaltswaren und Ziiergegenstände	2621
26.22	A	Herstellung von Sanitärkeramik	2622
26.23	A	Herstellung von Isolatoren und Isolierteilen aus Keramik	2623
26.24	A	Herstellung von keramischen Erzeugnissen für sonstige technische Zwecke	2624
26.25	A	Herstellung von keramischen Erzeugnissen a n g.	2625
26.26	A	Herstellung von feuerfesten keramischen Werkstoffen	2626
26.30	A	Herstellung von keramischen Wand- und Bodenfliesen und -platten	2630
26.40	A	Ziegeler, Herstellung von sonstiger Baukeramik	2640
26.51	A	Herstellung von Zement	2651
26.52	A	Herstellung von Kalk	2652
26.53	A	Herstellung von gebranntem Gips	2653

Nr. der Klassifikation	HG	Wirtschaftsgliederung	Entsprechende Meldenummern des Güterverzeichnis für Produktionsstatistiken, Ausgabe 1995 1)
26.61	A	Herstellung von Betonerzeugnissen für den Bau und von Kalksandsteinen	2661, 2666 12 001 bis 2666 12 005
26.62	A	Herstellung von Gips-erzeugnissen für den Bau	2662
26.63	A	Herstellung von Transportbeton	2663
26.64	A	Herstellung von Mörtel	2664
26.65	A	Herstellung von Faserzementwaren	2665
26.66	A	Herstellung von Erzeugnissen aus Beton, Zement und Gips a.n.g.	2666 11, 2666 12 006 bis 2666 12 009
26.70	A	Be- und Verarbeitung von Natursteinen a.n.g.	2670
26.81	A	Herstellung von Mühlsteinen, Steinen zum Zerfasern, Poliersteinen und Schleifwerkzeugen	2681
26.82	A	Herstellung von Mineralerzeugnissen a.n.g.	2682
27.10	A	Erzeugung von Roheisen, Stahl und Ferrolegierungen (EGKS) 2)	2710
27.21	A	Herstellung von Rohren, Rohrform-, Rohrverschluß- und Rohrverbindungsstücken aus Gußeisen	2721
27.22	A	Herstellung v. Stahlrohren, Rohrform-, Rohrverschluß- und Rohrverbindungsstücken aus Eisen und Stahl	2722
27.31	A	Herstellung von Blankstahl	2731
27.32	A	Herstellung von Kaltband unter 500 mm Breite	2732
27.33	A	Herstellung von Kaltprofilen	2733
27.34	A	Herstellung von gezogenem Draht	2734
27.35	A	Erste Bearbeitung von Eisen und Stahl a.n.g., Herstellung von Ferrolegierungen (nicht EGKS) 2)	2735
27.41	A	Erzeugung und erste Bearbeitung von Edelmetallen	2741
27.42	A	Erzeugung und erste Bearbeitung von Aluminium	2742
27.43	A	Erzeugung und erste Bearbeitung von Blei, Zink und Zinn	2743
27.44	A	Erzeugung und erste Bearbeitung von Kupfer	2744
27.45	A	Erzeugung und erste Bearbeitung von sonstigen NE-Metallen	2745
27.51	A	Eisgießerei	2751
27.52	A	Stahlgießerei	2752
27.53	A	Leichtmetallgießerei	2753
27.54	A	Buntmetallgießerei	2754
28.11	B	Herstellung von Stahl- und Leichtmetallkonstruktionen	2811
28.12	B	Herstellung von Ausbauelementen aus Stahl und Leichtmetall	2812
28.21	B	Herstellung von Tanks und Sammelbehältern	2821
28.22	B	Herstellung von Heizkörpern für Zentralheizungen und von Zentralheizungskesseln	2822
28.30	B	Herstellung von Dampfkesseln (ohne Zentralheizungskessel)	2830
28.40	A	Herstellung von Schmiede-, Preß-, Zieh- und Stanzteilen, gewalzten Ringen und pulvermetallurgischen Erzeugnissen	2840, 2875 27 497
28.51	A	Oberflächenveredlung und Wärmebehandlung	2851
28.52	A	Mechanik a n g	2852
28.61	VG	Herstellung von Schneidwaren und Bestecken	2861

1) Soweit nicht besonders aufgeführt, jeweils einschl. zugehöriger Reparaturen, Lohnarbeiten, Montagen sowie Eigen- und Lohnveredlungsarbeiten.

2) Europäische Gemeinschaft für Kohle und Stahl.

Statistisches Bundesamt, Fachserie 4, R 3.2, 1997

Nr der Klassifikation	HG	Wirtschaftsgliederung	Entsprechende Meldenummern des Güterverzeichnisses für Produktionsstatistiken, Ausgabe 1995 1)
28 62	B	Herstellung von Werkzeugen	2862
28 63	A	Herstellung von Schlössern und Beschlägen	2863
28 71	B	Herstellung von Behältern aus Eisen und Stahl	2871
28 72	A	Herstellung von Verpackungen und Verschlüssen aus Eisen, Stahl und NE-Metall	2872
28 73	A	Herstellung von Drahtwaren	2873
28 74	A	Herstellung von Schrauben, Nieten, Ketten und Federn	2874
28 75	A	Herstellung von Eisen-, Blech- und Metallwaren a n g	2875 (ohne 2875 27 497)
29 11	B	Herstellung von Verbrennungsmotoren und Turbinen (ohne Motoren für Luft- und Straßenfahrzeuge)	2911
29 12	B	Herstellung von Pumpen und Kompressoren	2912
29 13	B	Herstellung von Armaturen	2913
29 14	B	Herstellung von Lagern, Getrieben, Zahnradern und Antriebsbauelementen	2914
29 21	B	Herstellung von Öfen und Brennern	2921
29 22	B	Herstellung von Hebezeugen und Fördermitteln	2922
29 23	B	Herstellung von kalte- und lufttechnischen Erzeugnissen für gewerbliche Zwecke	2923
29 24	B	Herstellung von Maschinen für unspezifische Verwendung a n g.	2924
29 31	B	Herstellung von Ackerschleppern	2931
29 32	B	Herstellung von sonstigen land- und forstwirtschaftlichen Maschinen	2932
29 40	B	Herstellung von Werkzeugmaschinen	2940
29 51	B	Herstellung von Maschinen für die Metallerzeugung, von Walzwerkeinrichtungen und Gießmaschinen	2951
29 52	B	Herstellung von Bergwerks-, Bau- und Baustoffmaschinen	2952
29 53	B	Herstellung von Maschinen für das Ernährungsgewerbe und die Tabakverarbeitung	2953
29 54	B	Herstellung von Maschinen für das Textil-, Bekleidungs- und Ledergewerbe	2954
29 55	B	Herstellung von Maschinen für das Papiergewerbe	2955
29 56	B	Herstellung von Maschinen für bestimmte Wirtschaftszweige a n g	2956
29 60	A	Herstellung von Waffen und Munition	2960
29 71	GG	Herstellung von elektrischen Haushaltsgeräten	2971
29 72	GG	Herstellung v nichtelektrischen Heiz-, Koch-, Heißwasser- und Heißluftgeräten a n g	2972
30 01	B	Herstellung von Buromaschinen	3001
30 02	B	Herstellung von Datenverarbeitungsgeräten und -einrichtungen	3002
31 10	B	Herstellung von Elektromotoren, Generatoren und Transformatoren	3110
31 20	A	Herstellung v. Elektrizitätsverteilungs- und -schalteinrichtungen	3120
31 30	A	Herstellung von isolierten Elektrokabeln, -leitungen und -drähten	3130

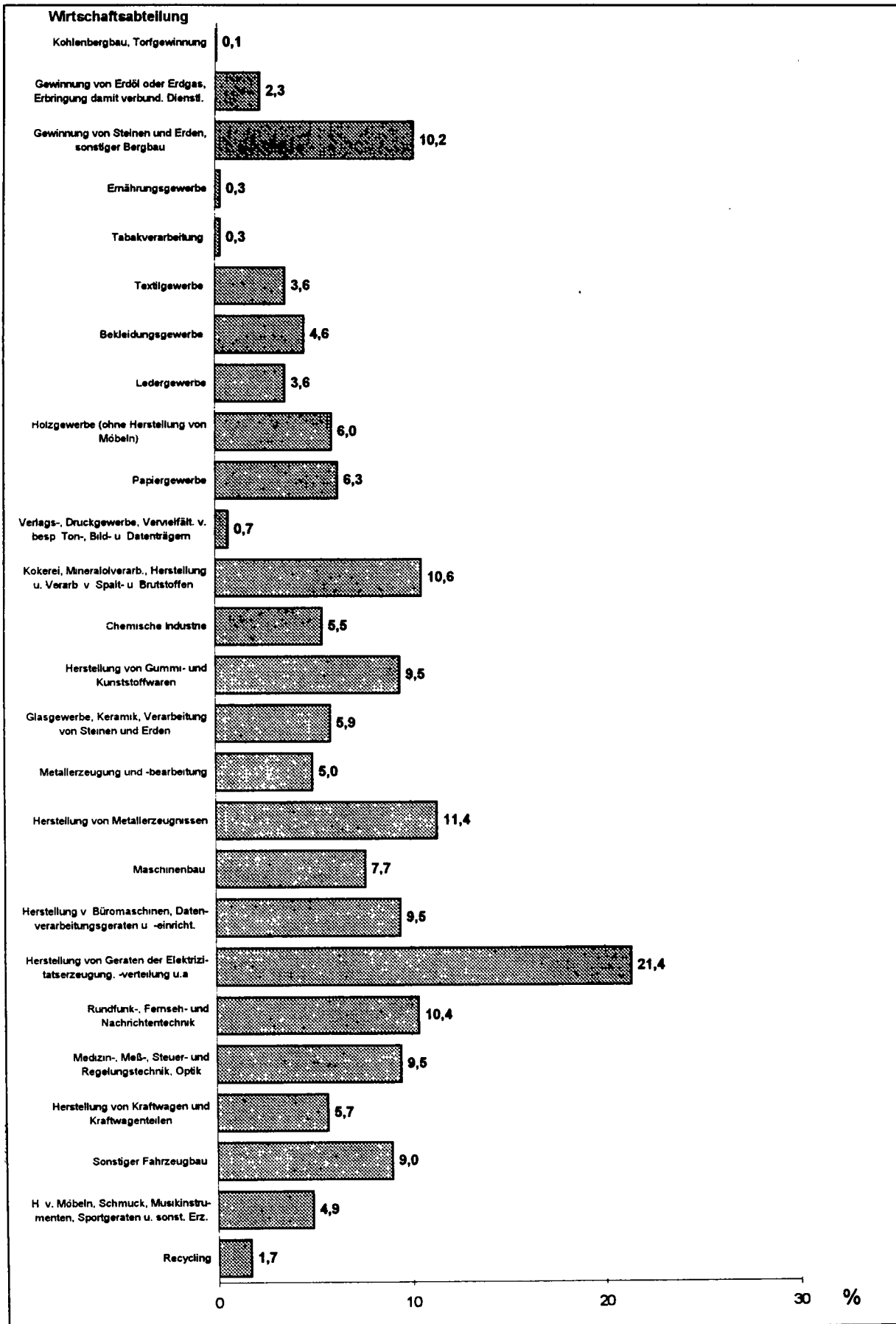
Nr. der Klassifikation	HG	Wirtschaftsgliederung	Entsprechende Meldenummern des Güterverzeichnisses für Produktionsstatistiken, Ausgabe 1995 1)
31.40	A	Herstellung von Akkumulatoren und Batterien	3140
31.50	A	Herstellung von elektrischen Lampen und Leuchten	3150
31 61	A	Herstellung von elektrischen Ausrüstungen für Motoren und Fahrzeuge a.n.g.	3161
31.62	A	Herstellung von sonstigen elektrischen Ausrüstungen a.n.g.	3162
32 10	A	Herstellung von elektronischen Bauelementen	3210
32.20	B	Herstellung v. nachrichtentechnischen Geräten und Einrichtungen	3220
32 30	GG	Herstellung von Rundfunk- und Fernsehgeräten sowie phono- und videotechnischen Geräten	3230
33 10	B	Herstellung von medizinischen Geräten und orthopädischen Vorrichtungen	3310
33.20	B	Herstellung von Meß-, Kontroll-, Navigations- u. a. Instrumenten und Vorrichtungen	3320
33 30	B	Herstellung von industriellen Prozeßsteuerungsanlagen	3330
33.40	GG	Herstellung von optischen und fotografischen Geräten	3340
33 50	GG	Herstellung von Uhren	3350
34.10	B	Herstellung von Kraftwagen und Kraftwagenmotoren	3410
34 20	B	Herstellung v Karosserien, Aufbauten und Anhängern	3420
34.30	A	Herstellung von Teilen und Zubehör für Kraftwagen und Kraftwagenmotoren	3430
35.11	B	Schiffbau (ohne Boots- und Yachtbau)	3511
35.12	GG	Boots- und Yachtbau	3512
35 20	B	Schienenfahrzeugbau	3520
35 30	B	Luft- und Raumfahrzeugbau	3530
35 41	GG	Herstellung von Krafttradmern	3541
35 42	GG	Herstellung von Fahrrädern	3542
35.43	GG	Herstellung von Behindertenfahrzeugen	3543
35.50	B	Fahrzeugbau a n.g.	3550
36 11	GG	Herstellung von Sitzmöbeln	3611
36 12	B	Herstellung von Büro- und Ladenmöbeln	3612
36.13	GG	Herstellung von Küchenmöbeln	3613
36.14	GG	Herstellung von sonstigen Möbeln	3614
36 15	GG	Herstellung von Matratzen	3615
36 21	GG	Prägen von Münzen und Medaillen	3621
36 22	GG	Herstellung von Schmuck, Gold- und Silberschmiedewaren (oh Phantasieschmuck)	3622
36 30	GG	Herstellung von Musikinstrumenten	3630
36.40	VG	Herstellung von Sportgeräten	3640
36.50	VG	Herstellung von Spielwaren	3650
36 61	VG	Herstellung von Phantasieschmuck	3661
36 62	VG	Herstellung von Besen und Bürsten	3662
36 63	VG	Herstellung von Erzeugnissen a n g.	3663
37 10	A	Recycling von Schrott	3710
37.20	A	Recycling von nichtmetallischen Altmaterialien und Reststoffen	3720

1) Soweit nicht besonders aufgeführt, jeweils einschl. zugehöriger Reparaturen, Lohnarbeiten, Montagen sowie Eigen- und Lohnveredlungsarbeiten.

2) Europäische Gemeinschaft für Kohle und Stahl

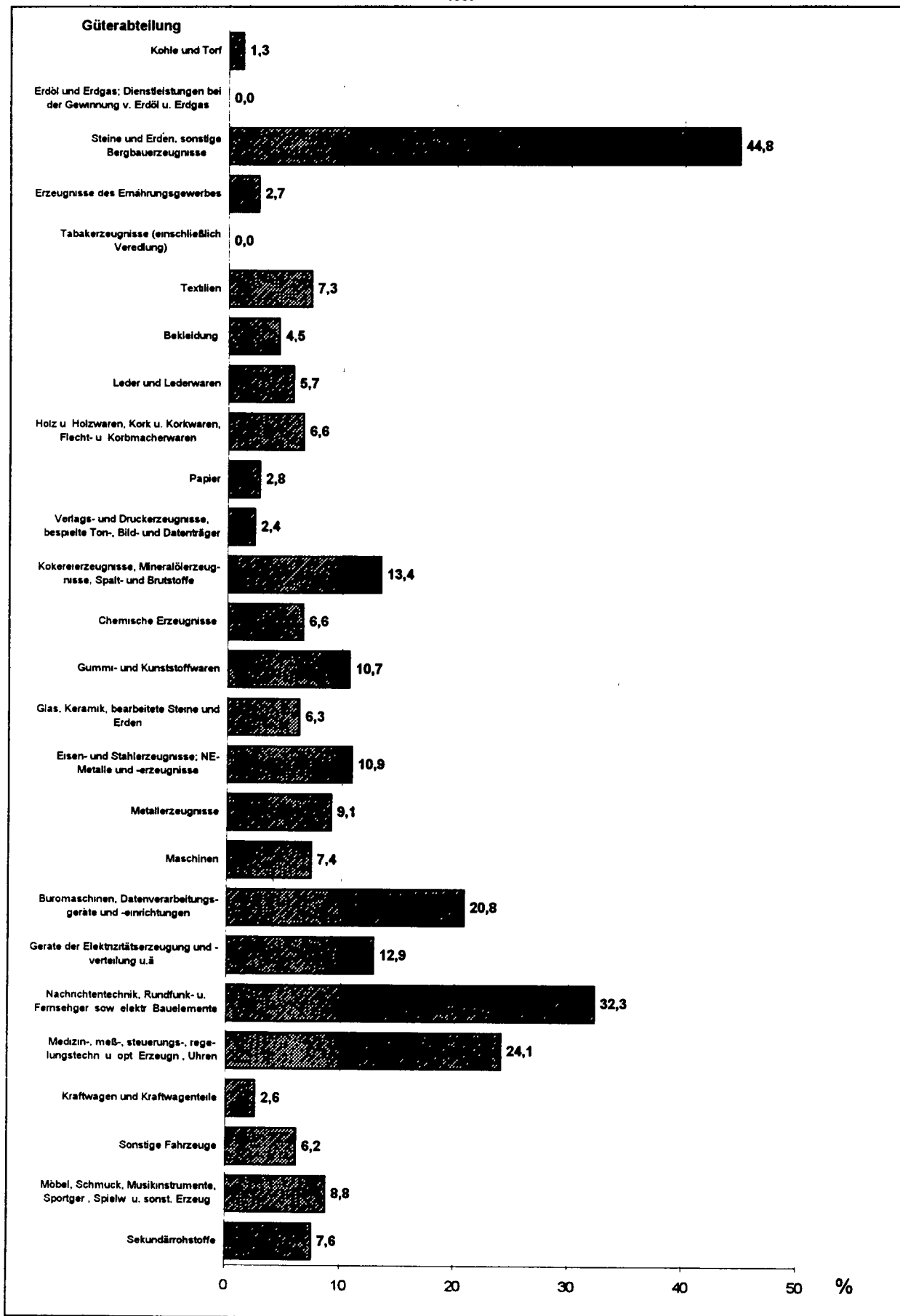
Statistisches Bundesamt, Fachserie 4, R 3.2, 1997

**Übersicht 1**  
**Anteile der branchenfremden Erzeugnisse an der Produktion der Wirtschaftsabteilungen**  
**1997**



Statistisches Bundesamt, Fachserie 4, R 3.2, 1997

**Übersicht 2**  
**Anteile der fremden Wirtschaftszweige am Produktionswert der Güterabteilungen**  
**1997**



Statistisches Bundesamt, Fachserie 4, R 3.2, 1997

# **Tabellenteil**

## 1 PRODUKTION 1) DES BERGBAUS UND DER GEWINNUNG VON STEINEN UND ERDEN SOWIE DES

MILL.

LFD. NR.	WIRTSCHAFTS- ABTEILUNGEN GÜTER- ABTEILUNGEN	KOHLEN- BERGBAU TORFGE- WINNUNG	GEW. VON ERDOEL ERDGAS, DIENSTL.	BERGBAU AUF URAN UND THORIUM	ERZBERG- BAU	GEW. VON STEINEN ERDEN, SONSTIGER BERGBAU	ERNAEHRUNGS- GEWERBE
		1	2	3	4	5	6
1	KOHLE UND TORF.....	10 237	-	-	-	-	-
2	ERDOEL UND ERDGAS,DIENSTLEISTUNGEN BEI DER GEWIN- NUNG VON ERDOEL UND ERDGAS.....	-	3 433	-	-	-	-
3	URAN UND THORIUMERZE.....	-	-	-	-	-	-
4	ERZE.....	-	-	-	-	-	-
5	STEINE UND ERDEN, SONSTIGE BERGBAUERZEUGNISSE..	1	-	-	-	6 643	0
6	ERZEUGNISSE DES ERNAEHRUNGSGEWERBES.....	-	-	-	-	-	190 910
7	TABAKERZEUGNISSE.....	-	-	-	-	-	-
8	TEXTILIEN.....	-	-	-	-	-	3
9	BEKLEIDUNG.....	-	-	-	-	-	-
10	LEDER UND LEDERWAREN.....	-	-	-	-	-	-
11	HOLZ U. HOLZWAREN, KORK U. KORKWAREN, FLECHT- UND KORBMACHERWAREN (OHNE MOEBEL).....	0	-	-	-	1	3
12	PAPIER.....	-	-	-	-	-	9
13	VERLAGS- U. DRUCKEREIERZEUGNISSE, BESPIELTE TON- BILD- UND DATENTRAEGER.....	-	-	-	-	-	-
14	KOKEREIERZEUGNISSE,MINERALOELERZEUGNISSE, SPALT- UND BRUTSTOFFE.....	-	-	-	-	-	-
15	CHEMISCHE ERZEUGNISSE.....	7	69	-	-	12	593
16	GUMMI- UND KUNSTSTOFFWAREN.....	-	-	-	-	0	6
17	GLAS, KERAMIK, BEARBEITETE STEINE UND ERDEN....	0	-	-	-	724	-
18	EISEN- U. STAHLERZ., NE-METALLE U. -ERZEUGNISSE	1	1	-	-	9	14
19	METALLERZEUGNISSE.....	-	0	-	-	-	21
20	MASCHINEN.....	0	9	-	-	0	10
21	BUEROMASCHINEN, EDV-GERAETE U. -EINRICHTUNGEN...	-	-	-	-	-	-
22	GER. D. ELEKTRIZITAETSERZ. U. -VERTEILUNG.....	-	-	-	-	-	-
23	NACHRICHTENTECHNIK, RUNDFUNK- U. FERNSEHGERAETE. SOWIE ELEKTRONISCHE BAUELEMENTE.....	-	-	-	-	-	-
24	MEDIZIN-, MESS-, STEUERUNGS- REGELUNGSTECHNISCHE UND OPTISCHE ERZEUGNISSE, UHREN.....	-	0	-	-	-	-
25	KRAFTWAGEN UND KRAFTWAGENTEILE.....	-	-	-	-	-	-
26	SONSTIGE FAHRZEUGE.....	-	-	-	-	-	-
27	MOEBEL, SCHMUCK, MUSIKINSTRUMENTE, SPORTGERAETE, SPIELWAREN UND SONSTIGE ERZEUGNISSE.....	-	-	-	-	-	3
28	SEKUNDAERROHSTOFFE.....	0	-	-	-	5	-
29	ENERGIE.....	-	-	-	-	-	-
30	WASSER.....	-	-	-	-	-	-
31	FERTIGTEILBAU.....	-	-	-	-	-	-
32	ALLE GUETERARTEN.....	10 247	3 513	-	-	7 395	191 572

1) ABSATZPRODUKTION (EINSCHL. LOHNARBEIT) UND WEITERVERARBEITUNGSPRODUKTION. 2) GRUNDLAGE (FUER ZEILEN 1 BIS 29): SYSTEMATISCHES  
3) GRUNDLAGE (FUER SPALTEN 1 BIS 28): KLASSIFIKATION DER WIRTSCHAFTSZWEIGE 1993 (NACE REV. 1)

STATISTISCHES BUNDESAMT, FACHSERIE 4, R 3.2, 1997



VERARBEITENDEN GEWERBES 1997 NACH GUETERABTEILUNGEN 2) UND WIRTSCHAFTSABTEILUNGEN 3)

DM

TABAK- VERARB.	TEXTIL- GEWERBE	BEKLEIDUNGS- GEWERBE	LEDER- GEWERBE	HOLZ- GEWERBE	PAPIER- GEWERBE	VERLAGS- UND DRUCKEREI- GEWERBE	KOKEREI, MINERAL- OELERZ.	CHEMISCHE INDUSTRIE	H. V. GUMMI- UND KUNSTSTOFF- WAREN	GLASGEW., KERAMIK VERARB. V. STEINEN U. ERDEN	LFD. NR.
7	8	9	10	11	12	13	14	15	16	17	
-	-	-	-	1	-	-	-	17	-	-	1
-	-	-	-	-	-	-	-	-	-	-	2
-	-	-	-	-	-	-	-	-	-	-	3
-	-	-	-	-	-	-	-	1	-	0	4
-	-	-	-	1	-	-	0	3 531	4	1 624	5
-	4	-	-	1	361	-	-	858	1	-	6
7 211	-	-	-	-	-	-	-	-	-	-	7
1	26 250	315	18	1	124	-	-	734	340	14	8
-	172	8 189	23	-	-	1	-	-	17	1	9
-	6	16	3 827	-	15	1	-	22	97	-	10
0	0	-	4	27 303	64	-	-	11	566	36	11
13	35	-	0	261	50 376	394	-	56	511	0	12
-	4	-	-	2	1 528	69 675	-	1	38	22	13
-	-	-	-	-	0	-	21 624	2 748	-	14	14
3	134	-	40	40	651	2	2 548	233 561	1 688	419	15
4	144	21	34	711	393	45	-	1 672	70 630	302	16
-	23	2	-	108	14	-	3	375	220	55 481	17
-	-	-	-	-	13	-	-	2 454	135	36	18
-	14	3	8	110	14	67	17	47	1 090	295	19
-	9	-	6	13	87	0	-	278	1 110	374	20
-	-	-	-	-	72	-	-	-	13	-	21
-	77	2	-	-	-	-	-	134	206	31	22
-	9	-	-	-	1	-	-	-	29	155	23
-	68	-	4	6	-	1	-	463	165	46	24
-	107	33	-	117	-	-	-	1	522	57	25
-	4	-	-	25	-	-	-	-	33	-	26
-	160	2	4	347	52	4	-	105	666	46	27
-	-	-	0	-	-	1	-	3	5	0	28
-	-	-	-	-	-	-	-	-	-	-	29
-	-	-	-	-	-	-	-	-	-	-	30
-	-	-	-	2	-	-	-	-	-	34	31
7 232	27 219	8 583	3 968	29 048	53 765	70 190	24 192	247 074	78 086	58 989	32

GUETERVERZEICHNIS FUER PRODUKTIONSSTATISTIKEN, AUSGABE 1995.

STATISTISCHES BUNDESAMT, FACHSERIE 4, R 3.2, 1997

1 PRODUKTION 1) DES BERGBAUS UND DER GEWINNUNG VON STEINEN UND ERDEN SOWIE DES  
MILL.

LFD. NR.	WIRTSCHAFTS- ABTEILUNGEN  GUETER- ABTEILUNGEN	METALLERZ. U.-BEARBEI- TUNG	H. V. METALL- ERZEUGNISSEN	MASCHINEN- BAU	H. V. BUEROMASCH. EDV-ANLAGEN U. EINR.	H. V. GER.F.D. ELEKTRZ. ERZ. U. VERTEIL.	RUNDFUNK-, FERNSEH- U. NACH- RICHTEN- TECHNIK
		18	19	20	21	22	23
1	KOHLE UND TORF.....	-	1	-	-	-	-
2	ERDOEL UND ERDGAS,DIENSTLEISTUNGEN BEI DER GEWIN- NUNG VON ERDOEL UND ERDGAS.....	-	-	-	-	-	-
3	URAN UND THORIUMERZE.....	-	-	-	-	-	-
4	ERZE.....	-	-	-	-	-	-
5	STEINE UND ERDEN, SONSTIGE BERGBAUERZEUGNISSE..	37	-	-	-	-	-
6	ERZEUGNISSE DES ERNAHRUNGSGEWERBES.....	-	-	-	-	-	-
7	TABAKERZEUGNISSE.....	-	-	-	-	-	-
8	TEXTILIEN.....	0	102	131	-	5	-
9	BEKLEIDUNG.....	-	-	-	-	-	-
10	LEDER UND LEDERWAREN.....	-	-	6	-	-	-
11	HOLZ U. HOLZWAREN, KORK U. KORKWAREN, FLECHT- UND KORBMACHERWAREN (OHNE MOEBEL).....	0	434	26	-	3	0
12	PAPIER.....	59	20	69	2	-	0
13	VERLAGS- U. DRUCKEREIERZEUGNISSE, BESPIELTE TON- BILD- UND DATENTRAEGER.....	0	16	11	8	3	14
14	KOKEREIERZEUGNISSE,MINERALOELERZEUGNISSE, SPALT- UND BRUTSTOFFE.....	2	-	-	-	-	-
15	CHEMISCHE ERZEUGNISSE.....	1 555	90	992	13	44	7
16	GUMMI- UND KUNSTSTOFFWAREN.....	210	1 373	735	13	552	36
17	GLAS, KERAMIK, BEARBEITETE STEINE UND ERDEN.....	150	83	91	-	197	322
18	EISEN- U. STAHLERZ., NE-METALLE U. -ERZEUGBNISSE	127 946	3 087	4 965	-	849	35
19	METALLERZEUGNISSE.....	2 476	103 084	3 056	24	527	17
20	MASCHINEN.....	845	4 299	211 314	89	3 125	92
21	BUEROMASCHINEN, EDV-GERAEETE U. -EINRICHTUNGEN...	-	38	116	14 017	167	189
22	GER. D. ELEKTRIZITAETSERZ. U. -VERTEILUNG.....	65	498	1 678	21	76 013	1 469
23	NACHRICHTENTECHNIK, RUNDFUNK- U. FERNSEHGERAEETE. SOWIE ELEKTRONISCHE BAUELEMENTE.....	18	12	32	140	11 067	26 545
24	MEDIZIN-, MESS-, STEUERUNGS- REGELUNGSTECHNISCHE UND OPTISCHE ERZEUGNISSE, UHREN.....	138	367	1 543	1 141	3 926	890
25	KRAFTWAGEN UND KRAFTWAGENTEILE.....	1 116	948	3 689	1	171	1
26	SONSTIGE FAHRZEUGE.....	54	145	231	-	76	3
27	MOEBEL, SCHMUCK, MUSIKINSTRUMENTE, SPORTGERAEETE, SPIELWAREN UND SONSTIGE ERZEUGNISSE.....	8	1 721	322	11	22	10
28	SEKUNDAERROHSTOFFE.....	7	1	0	-	2	-
29	ENERGIE.....	-	-	-	-	-	-
30	WASSER.....	-	-	-	-	-	-
31	FERTIGTEILBAU.....	-	-	-	-	-	-
32	ALLE GUETERARTEN.....	134 687	116 319	229 005	15 480	96 748	29 632

1) ABSATZPRODUKTION (EINSCHL. LOHNDARBEIT) UND WEITERVERARBEITUNGSPRODUKTION. 2) GRUNDLAGE (FUER ZEILEN 1 BIS 30): SYSTEMATISCHES  
3) GRUNDLAGE (FUER SPALTEN 1 BIS 29): KLASSIFIKATION DER WIRTSCHAFTSZWEIGE 1993 (NACE REV. 1)

STATISTISCHES BUNDESAMT, FACHSERIE 4, R 3.2, 1997

VERARBEITENDEN GEWERBES 1997 NACH GUETERABTEILUNGEN 2) UND WIRTSCHAFTSABTEILUNGEN 3)

DM

MEDIZIN-, MESS-, STEUER- U. REGELUNGS- TECHNIK	H. V. KRAFT- WAGEN UND KRAFTWAGEN- TEILEN	SONSTIGER FAHRZEUGBAU	H. V. MOEBELN, SCHMUCK, MUSIKINSTR. SPORTGER. SPIELW.USW	RECYC- LING	ENER- GIE	WAS- SER	BAU- GEWERBE	UEBRIGE WIRTSCHAFTS- ZWEIGE	ALLE WIRTSCHAFTS- ZWEIGE	LFD. NR.
24	25	26	27	28	29	30	31	32	33	
-	-	-	-	-	-	-	-	115	10 371	1
-	-	-	-	-	-	-	-	-	3 433	2
-	-	-	-	-	-	-	-	-	-	3
-	-	-	-	-	-	-	-	-	2	4
-	-	-	0	0	-	-	160	29	12 030	5
-	-	-	0	-	-	68	0	3 910	196 111	6
-	-	-	-	-	-	-	-	-	7 211	7
21	17	-	55	-	-	-	-	196	28 326	8
2	-	-	3	-	-	-	-	167	8 576	9
40	3	1	1	-	-	-	-	23	4 059	10
12	5	1	478	-	3	-	156	131	29 238	11
-	11	-	0	-	7	-	-	11	51 838	12
0	-	-	17	-	6	-	-	57	71 403	13
-	-	-	-	-	-	-	-	590	24 978	14
401	4	-	96	28	128	-	-	6 891	250 015	15
130	1 127	14	389	-	37	104	23	344	79 049	16
73	110	-	10	0	47	-	899	282	59 213	17
2	2 966	64	25	-	-	-	19	1 008	143 628	18
105	1 305	244	510	-	-	-	55	376	113 465	19
879	4 730	538	171	1	-	20	50	217	228 267	20
67	1	-	1	-	-	-	-	3 020	17 701	21
1 348	3 790	968	7	-	-	158	146	639	87 248	22
70	877	157	73	1	-	-	-	1	39 187	23
32 297	665	462	37	-	-	11	17	295	42 542	24
10	275 409	54	307	-	-	-	-	137	282 679	25
26	1 010	26 829	101	-	-	-	18	55	28 608	26
207	82	141	44 755	-	-	-	9	385	49 062	27
-	-	-	-	1 706	-	-	1	114	1 846	28
-	-	-	-	-	-	-	-	-	-	29
-	-	-	-	-	-	-	-	-	-	30
-	-	-	-	-	-	-	58	-	94	31
35 690	292 114	29 473	47 036	1 736	228	361	1 609	18 990	1 870 182	32

GUETERVERZEICHNIS FUER PRODUKTIONSSTATISTIKEN, AUSGABE 1995.

STATISTISCHES BUNDESAMT, FACHSERIE 4, R 3.2, 1997

2 ABSATZPRODUKTION UND ANTEILE DER GROSSTEN ANBIETER NACH GUETERABTEILUNGEN

1997

NR. DER SYSTEMATIK 1)	GUETERABTEILUNG 1)	BETEILIGTE UNTERNEHMEN		WERT DER ABSATZPRODUKTION		ANTEIL DER ... GROSSTEN UNTERNEHMEN AM WERT DER ABSATZPRODUKTION	
		ANZAHL	MILL. DM	...GROSSTE UNTERNEHMEN		CR-MASS	
				ANZAHL	%		
10	KOHLE UND TORF	48	9 217	.	100.0		
				3	92.7		
				6	96.0		
				10	97.6		
				25	99.4		
				-	-		
				-	-		
11	ERDOEL UND ERDGAS	12	3 433	.	100.0		
				3	.		
				6	98.4		
				10	.		
				-	-		
				-	-		
				-	-		
13	ERZE	2	.	.	.		
				-	-		
				-	-		
				-	-		
				-	-		
14	STEINE UND ERDEN, SONSTIGE BERGBAUERZEUGNISSE	1 026	7 307	.	100.0		
				3	9.9		
				6	14.2		
				10	19.1		
				25	29.7		
				50	39.5		
				100	51.6		
15	ERZEUGNISSE DES ERNAHRUNGSGEWERBES	5 566	188 131	.	100.0		
				3	5.1		
				6	8.2		
				10	11.4		
				25	19.6		
				50	27.7		
				100	38.2		
16	TABAKERZEUGNISSE	22	7 211	.	100.0		
				3	77.6		
				6	94.0		
				10	98.6		
				-	-		
				-	-		
17	TEXTILIEN	1 441	26 959	.	100.0		
				3	4.8		
				6	7.9		
				10	11.1		
				25	19.6		
				50	29.2		
				100	42.6		
18	BEKLEIDUNG	843	8 576	.	100.0		
				3	7.8		
				6	13.6		
				10	20.4		
				25	37.1		
				50	53.1		
				100	68.3		
19	LEDER UND LEDERWAREN	346	4 045	.	100.0		
				3	10.9		
				6	18.0		
				10	26.1		
				25	43.7		
				50	61.6		
				100	79.5		
20	HOLZ UND HOLZWAREN, KORK UND KORKWAREN, FLECHT- UND KORBMACHERWAREN (OHNE MOEBEL)	2 397	27 971	.	100.0		
				3	4.8		
				6	8.0		
				10	11.4		
				25	21.4		
				50	32.4		
				100	44.9		

1) SYSTEMATISCHES GUETERVERZEICHNIS FUER PRODUKTIONSSTATISTIKEN, AUSGABE 1995

## 2 ABSATZPRODUKTION UND ANTEILE DER GROSSTEN ANBIETER NACH GÜTERABTEILUNGEN

1997

NR. DER SYSTEMATIK 1)	GÜTERABTEILUNG 1)	BETEILIGTE UNTERNEHMEN		ANTEIL DER ... GROSSTEN UNTERNEHMEN AM WERT DER ABSATZPRODUKTION	
		ANZAHL	MILL. DM	...GROSSTE UNTERNEHMEN ANZAHL	CR-MASS %
21	PAPIER	1 055	44 827	.	100.0
				3	8.8
				6	14.6
				10	20.8
				25	34.3
				50	47.9
				100	63.5
22	VERLAGS- UND DRUCKEREIERZEUGNISSE, BESPIELTE TON-, BILD- UND DATENTRAEGER	2 920	71 403	.	100.0
				3	8.0
				6	10.5
				10	13.2
				25	21.1
				50	30.0
				100	41.1
23	KOKEREIERZEUGNISSE, MINERALÖLERZEUGNISSE, SPALT- UND BRUTSTOFFE	87	22 612	.	100.0
				3	49.4
				6	66.6
				10	78.0
				25	94.9
				50	99.1
				-	-
24	CHEMISCHE ERZEUGNISSE	1 610	175 859	.	100.0
				3	21.4
				6	27.3
				10	32.4
				25	44.4
				50	55.5
				100	67.5
25	GUMMI- UND KUNSTSTOFFWAREN	3 463	77 547	.	100.0
				3	5.2
				6	8.0
				10	10.9
				25	18.0
				50	25.9
				100	36.4
26	GLAS, KERAMIK, BEARBEITETE STEINE UND ERDEN	2 732	58 855	.	100.0
				3	4.5
				6	7.8
				10	11.2
				25	19.9
				50	28.6
				100	39.0
27	EISEN- UND STAHLERZEUGNISSE, NE-METALLE UND -ERZEUGNISSE	1 261	91 491	.	100.0
				3	17.4
				6	24.4
				10	32.1
				25	48.0
				50	59.6
				100	71.9
28	METALLERZEUGNISSE	7 537	113 465	.	100.0
				3	2.2
				6	3.8
				10	5.5
				25	10.1
				50	15.3
				100	22.6
29	MASCHINEN	7 413	228 195	.	100.0
				3	4.6
				6	7.6
				10	10.4
				25	17.1
				50	24.6
				100	33.8
30	BÜEROMASCHINEN, DATENVERARBEITUNGSGERÄTE UND -EINRICHTUNGEN	267	17 701	.	100.0
				3	52.9
				6	66.5
				10	75.1
				25	85.9
				50	91.4
				100	96.4

1) SYSTEMATISCHES GÜTERVERZEICHNIS FÜR PRODUKTIONSSTATISTIKEN, AUSGABE 1995  
STATISTISCHES BUNDESAMT, FACHSERIE 4, R 3.2, 1997

## 2 ABSATZPRODUKTION UND ANTEILE DER GROSSTEN ANBIETER NACH GUETERABTEILUNGEN

1997

NR. DER SYSTEMATIK 1)	GUETERABTEILUNG 1)	BETEILIGTE UNTERNEHMEN	WERT DER ABSATZPRODUKTION	ANTEIL DER ... GROSSTEN UNTERNEHMEN AM WERT DER ABSATZPRODUKTION	
				...GROSSTE UNTERNEHMEN	CR-MASS
				ANZAHL	%
31	GERAETE DER ELEKTRIZITAETSERZEUGUNG UND -VERTEILUNG	2 483	86 920	.	100.0
				3	21.9
				6	25.8
				10	29.5
				25	38.2
				50	46.3
100	56.6				
32	NACHRICHTENTECHNIK, RUNDFUNK- UND FERNSEHGERAETE SOWIE ELEKTRONISCHE BAUELEMENTE	627	38 488	.	100.0
				3	37.8
				6	49.3
				10	54.9
				25	66.7
				50	78.3
100	87.6				
33	MEDIZIN-, MESS-, STEUERUNGS-, REGELUNGSTECHNISCHE UND OPTISCHE ERZEUGNISSE, UHREN	2 655	42 530	.	100.0
				3	11.8
				6	16.9
				10	21.7
				25	31.8
				50	41.0
100	51.8				
34	KRAFTWAGEN UND KRAFTWAGENTEILE	1 186	258 525	.	100.0
				3	44.3
				6	66.2
				10	74.1
				25	81.8
				50	87.0
100	91.4				
35	SONSTIGE FAHRZEUGE	431	28 608	.	100.0
				3	27.5
				6	41.1
				10	52.2
				25	72.8
				50	84.3
100	92.7				
36	MOEBEL, SCHMUCK, MUSIKINSTRUMENTE, SPORTGERAETE, SPIELWAREN UND SONSTIGE ERZEUGNISSE	2 789	49 062	.	100.0
				3	5.7
				6	8.8
				10	11.8
				25	19.5
				50	28.4
100	39.7				
37	SEKUNDAERROHSTOFFE	163	1 846	.	100.0
				3	25.2
				6	38.3
				10	48.5
				25	68.7
				50	85.2
100	97.7				

1) SYSTEMATISCHES GUETERVERZEICHNIS FUER PRODUKTIONSSTATISTIKEN, AUSGABE 1995

## 3 PRODUKTION UND UMSATZ 1997 NACH WIRTSCHAFTSZWEIGEN (WZ93)

1 000 DM

WZ93- NUMMER	WIRTSCHAFTSZWEIG (H. V. = HERSTELLUNG VON)	PRODUKTION 1)	DARUNTER	UMSATZ 3)
		IN	ABSATZPRODUKTION 2)	DER
		UNTERNEHMEN		
		1	2	3
1010	STEINKOHLBERGBAU UND -BRIKETTHERSTELLUNG.....	4 008 417	3 504 037	6 588 293
1020	BRAUNKOHLBERGBAU UND -BRIKETTHERSTELLUNG .....	5 877 946	5 227 693	5 371 928
1030	TORFGEWINNUNG UND -VEREDLUNG.....	360 345	360 345	-
10	KOHLBERGBAU, TORFGEWINNUNG.....	10 246 707	9 092 075	-
1110	GEWINNUNG VON ERDOEL UND ERDGAS.....	3 318 021	3 318 021	-
1120	ERBRINGUNG VON DIENSTLEISTUNGEN BEI DER GEW. V. ERD L UND ERDGAS.....	194 626	194 626	-
11	GEWINNUNG VON ERDOEL ODER ERDGAS, ERBRINGUNG DAMIT VERBUNDENER DIENSTLEISTUNGEN.....	3 512 646	3 512 646	-
12	BERGBAU AUF URAN- UND THORIUMERZE.....	-	-	-
1310	EISENERZBERGBAU.....	-	-	-
1320	NE-METALLERZBERGBAU.....	-	-	-
13	ERZBERGBAU.....	-	-	-
1411	GEWINNUNG VON NATURWERKSTEINEN UND NATURSTEINEN A.N.G.....	45 961	45 158	-
1412	GEWINNUNG VON KALK-, DOLOMIT-, GIPS- UND ANHYDRITSTEIN SOWIE KREIDE...	323 643	278 779	288 960
1413	GEWINNUNG VON SCHIEFER.....	3 696	3 696	-
1421	GEWINNUNG VON KIES UND SAND.....	5 262 765	5 198 651	5 799 152
1422	GEWINNUNG VON TON UND KAOLIN.....	1 191 376	394 891	385 007
1430	BERGBAU AUF CHEMISCHE UND DUENGEMITTELMINERALE.....	83 143	83 143	77 690
1440	GEWINNUNG VON SALZ.....	350 264	348 414	-
1450	GEWINNUNG VON STEINEN UND ERDEN A.N.G., SONSTIGER BERGBAU.....	134 571	134 571	-
14	GEWINNUNG VON STEINEN UND ERDEN, SONSTIGER BERGBAU.....	7 395 418	6 487 302	7 291 548
1511	SCHLACHTEN (OHNE SCHLACHTEN VON GEFLUEGEL).....	9 335 551	9 246 850	12 379 206
1512	SCHLACHTEN VON GEFLUEGEL.....	2 580 353	2 475 127	2 687 694
1513	FLEISCHVERARBEITUNG .....	18 950 132	18 601 136	18 274 694
1520	FISCHVERARBEITUNG.....	2 668 488	2 649 642	2 936 846
1531	VERARBEITUNG VON KARTOFFELN.....	1 824 203	1 824 203	1 616 209
1532	H. V. FRUCHT- UND GEMUESESAFTEN.....	3 099 326	3 059 293	3 103 767
1533	VERARBEITUNG VON OBST UND GEMUESE A.N.G.....	4 765 825	4 755 129	5 581 859
1541	H. V. ROHEN OELN UND FETTEN.....	4 289 310	3 515 688	-
1542	H. V. RAFFINIERTEN OELN UND FETTEN.....	1 152 191	1 152 191	-
1543	H. V. MARGARINE U. AE. NAHRUNGSFETTEN.....	3 312 542	3 124 057	3 094 481
1551	MILCHVERARBEITUNG (OHNE HERSTELLUNG VON SPEISEEIS).....	34 490 808	29 961 997	31 117 636
1552	H. V. SPEISEEIS.....	2 113 081	2 113 081	2 528 787
1561	MAHL- UND SCHAELEMUEHLEN.....	3 834 964	3 808 941	3 846 770
1562	H. V. STAERKE UND STAERKEERZEUGNISSEN.....	2 076 105	1 819 220	1 675 170
1571	H. V. FUTTERMITTELN FUER NUTZTIERE.....	4 882 060	4 880 285	5 175 883
1572	H. V. FUTTERMITTELN FUER SONSTIGE TIERE.....	2 403 195	2 403 195	3 041 488
1581	H. V. BACKWAEREN (OHNE DAUERBACKWAEREN).....	14 431 337	14 421 676	11 934 969
1582	H. V. DAUERBACKWAEREN.....	3 976 956	3 962 847	4 297 796
1583	ZUCKERINDUSTRIE.....	5 838 990	5 788 657	6 458 220
1584	H. V. SUESSWAEREN (OHNE DAUERBACKWAEREN).....	14 348 612	14 206 495	14 503 902
1585	H. V. TEIGWAEREN.....	966 884	966 778	997 144
1586	VERARBEITUNG VON KAFFEE UND TEE, HERSTELLUNG VON KAFFEE-ERSATZ.....	4 225 333	4 225 333	6 134 880
1587	H. V. WUERZEN UND SOSSEN.....	8 148 261	8 148 923	7 898 001
1588	H. V. HOMOGENISIERTEN UND DIAETETISCHEN NAHRUNGSMITTELN.....	1 129 657	1 129 657	1 045 127
1589	H. V. SONSTIGEN NAHRUNGSMITTELN (OHNE GETRAENKE).....	5 397 046	4 831 247	5 335 827
1591	H. V. SPIRITUOSEN.....	2 382 962	2 382 662	5 297 108
1592	ALKOHOLBRENNEREI.....	40 541	40 541	-
1593	H. V. WEIN AUS FRISCHEN TRAUBEN.....	1 683 964	1 683 964	2 228 816
1594	H. V. APFELWEIN UND SONSTIGEN FRUCHTWEINEN.....	146 099	146 099	-
1595	H. V. WERMUTWEIN UND SONSTIGEN AROMATISIERTEN WEINEN.....	92 120	92 120	-
1596	H. V. BIER.....	15 102 252	15 061 888	16 932 953
1597	H. V. MALZ.....	907 433	907 433	972 857
1598	MINERALBRUNNEN, H. V. ERFRISCHUNGSGETRAENKEN.....	10 656 614	10 353 914	10 265 681
15	ERNAHRUNGSGEWERBE.....	191 572 195	183 740 267	197 176 522
16	TABAKVERARBEITUNG.....	7 232 230	7 232 230	25 474 625
1711	BAUMWOLLAUFBEREITUNG UND -SPINNEREI.....	1 567 794	1 508 830	1 721 236
1712	WOLLAUFBEREITUNG UND STREICHGARNSPINNEREI.....	44 697	44 697	-
1713	WOLLAUFBEREITUNG UND KAMMGARNSPINNEREI.....	1 008 565	996 493	1 261 371
1714	FLACHSAUFBEREITUNG UND -SPINNEREI.....	21 309	21 309	-
1715	ZWIRNEN UND TEXTURIEREN VON FILAMENTGARNEN, SEIDENAUFBEREITUNG UND SPINNEREI.....	142 846	142 846	156 286
1716	NAEHWERKBEREITUNG.....	562 535	522 080	433 102
1717	SONSTIGE SPINNSTOFFAUFBEREITUNG UND SPINNEREI.....	64 180	64 180	-
1721	BAUMWOLLEBEREI.....	4 092 771	3 807 652	3 876 747
1722	STREICHGARNWEBEREI.....	96 086	77 030	-
1723	KAMMGARNWEBEREI.....	1 301 289	1 213 118	-
1724	SEIDEN- UND FILAMENTGARNWEBEREI.....	1 134 400	1 127 287	-
1725	SONSTIGE WEBEREI.....	340 664	328 196	347 112

1) ABSATZPRODUKTION (EINSCHL. LOHNARBEIT) UND WEITERVERARBEITUNGSPRODUKTION. 2) EINSCHL. LOHNARBEIT. 3) UMSATZ AUS EIGENEN ERZEUGNISSEN UND LEISTUNGEN (EINSCHL. VERBRAUCHSTEUER) LT. MONATSBERICHT BEI UNTERNEHMEN DES BERGBAUS UND DES VERARBEITENDEN GEWERBES.

STATISTISCHES BUNDESAMT, FACHSERIE 4, R 3.2, 1997

## 3 PRODUKTION UND UMSATZ 1997 NACH WIRTSCHAFTSZWEIGEN (WZ93)

1 000 DM

WZ93- NUMMER	WIRTSCHAFTSZWEIG (H. V. = HERSTELLUNG VON)	PRODUKTION 1)	DARUNTER	UMSATZ 3)
		IN	ABSATZPRODUKTION 2)	DER
		UNTERNEHMEN		
		1	2	3
1730	TEXTILVEREDLUNG.....	2 937 186	2 937 186	3 162 615
1740	H. V. KONFEKTIONIERTEN TEXTILWAREN (OHNE BEKLEIDUNG).....	3 561 569	3 037 216	3 551 137
1751	H. V. TEPPICHEN.....	2 177 862	2 142 931	2 110 312
1752	H. V. SEILERWAREN.....	155 528	150 764	162 310
1753	H. V. VLIESTOFF UND ERZEUGNISSEN DARAU.....	1 421 110	1 420 077	1 577 049
1754	TEXTILGEWERBE A. N. G.....	3 458 265	3 447 562	3 666 294
1760	H. V. GEWIRKTEM UND GESTRIKTEM STOFF.....	1 239 833	1 225 849	1 341 338
1771	H. V. STRUMPFWAREN.....	952 892	952 892	1 206 011
1772	H. V. PULLOVERN, STRICKJACKEN U. AE.....	937 720	936 427	1 158 124
17	TEXTILGEWERBE.....	27 219 100	26 104 620	28 450 917
1810	H. V. LEDERBEKLEIDUNG.....	72 697	69 967	-
1821	H. V. ARBEITS- UND BERUFSBEKLEIDUNG.....	240 922	240 922	583 250
1822	H. V. OBERBEKLEIDUNG (OHNE ARBEITS- UND BERUFSBEKLEIDUNG).....	5 019 776	5 019 776	14 516 386
1823	H. V. WAESCHE.....	2 219 342	2 195 949	3 938 081
1824	H. V. SONSTIGER BEKLEIDUNG UND BEKLEIDUNGSZUBEHOER.....	985 347	922 986	1 201 935
1830	ZURICHTUNG UND FAERBEN VON FELLEN, H. V. PELZEN.....	44 516	44 516	-
18	BEKLEIDUNGSGEWERBE.....	8 582 601	8 494 115	20 446 738
1910	LEDERERZEUGUNG.....	808 374	796 506	778 206
1920	LEDERVERARBEITUNG (OHNE H. V. LEDERBEKLEIDUNG UND SCHUHEN).....	875 014	875 014	1 085 234
1930	H. V. SCHUHEN.....	2 284 440	2 284 440	4 226 849
19	LEDERGEWERBE.....	3 967 829	3 955 961	6 090 289
2010	SAEGE- HOBEL- UND HOLZIMPRAGNIERWERKE.....	6 960 636	6 648 844	6 987 986
2020	FURNIER-, SPERRHOLZ-, HOLZFASERPLATTEN- UND HOLZSPANPLATTENWERKE.....	6 985 250	6 329 953	6 665 821
2030	H. V. KONSTRUKTIONSTEILEN, FERTIGBAUTEILEN, AUSBAUELEMENTEN UND FERTIGTEILBAUTEN AUS HOLZ.....	11 831 798	11 687 916	12 377 080
2040	H. V. VERPACKUNGSMITTELN UND LAGERBEHALTERN AUS HOLZ.....	1 055 797	964 707	1 079 162
2051	H. V. HOLZWAREN A.N.G., VEREDLUNG VON HOLZWAREN.....	2 104 945	2 065 184	-
2052	H. V. KORK-, FLECHT- UND KORBWAREN.....	109 306	109 306	-
20	HOLZGEWERBE (OHNE H. V. MUEBELN).....	29 047 732	27 805 911	29 424 638
2111	H. V. HOLZSTOFF UND ZELLSTOFF.....	420 332	420 332	-
2112	H. V. PAPIER, KARTON UND PAPPE.....	23 166 150	20 883 138	-
2121	H. V. WELLPAPIER UND PAPPE SOWIE VON VERPACKUNGSMITTELN AUS PAPIER, KARTON UND PAPPE.....	15 779 719	12 619 734	12 649 264
2122	H. V. HAUSHALTS-, HYGIENE- UND TOILETTENARTIKELN AUS ZELLSTOFF UND PAPIER.....	7 483 723	6 216 638	7 062 936
2123	H. V. SCHREIBWAREN UND BUEROBEDARF AUS PAPIER, KARTON UND PAPPE.....	2 374 838	2 373 364	2 587 058
2124	H. V. TAPETEN.....	931 831	921 827	1 003 993
2125	H. V. SONSTIGEN WAREN AUS PAPIER, KARTON UND PAPPE.....	3 608 863	3 418 598	3 543 610
21	PAPIERGEWERBE.....	53 765 457	46 853 632	48 012 841
2211	BUCHVERLAG UND MUSIKVERLAG.....	9 261 816	9 261 816	8 830 104
2212	ZEITUNGSVERLAG.....	20 461 249	20 461 249	20 787 484
2213	ZEITSCHRIFTENVERLAG.....	10 288 686	10 288 686	11 212 896
2214	VERLAG VON BESPIELTEN TONTRAEGERN.....	208 735	208 735	128 064
2215	SONSTIGES VERLAGSGEWERBE.....	520 753	520 753	523 148
2221	ZEITUNGSDRUCKEREI.....	1 870 586	1 870 586	1 983 507
2222	DRUCKEREI (OHNE ZEITUNGSDRUCKEREI).....	23 400 392	23 400 392	23 408 255
2223	DRUCKWEITERVERARBEITUNG.....	1 029 055	1 029 055	975 788
2224	SATZHERSTELLUNG UND REPRODUKTION.....	1 480 135	1 480 135	1 463 575
2225	SONSTIGES DRUCKGEWERBE.....	319 633	319 633	322 701
2231	VERVIELFAELTIGUNG VON BESPIELTEN TONTRAEGERN.....	1 082 657	1 082 657	-
2232	VERVIELFAELTIGUNG VON BESPIELTEN BILDTRAEGERN.....	58 756	58 756	-
2233	VERVIELFAELTIGUNG VON BESPIELTEN DATENTRAEGERN.....	207 245	207 245	-
22	VERLAGSGEWERBE, DRUCKGEWERBE, VERVIELFAELTIGUNG VON BESPIELTEN TON-, BILD- UND DATENTRAEGERN.....	70 189 697	70 189 697	70 917 819
2310	KOKEREI.....	2 574 665	2 469 738	-
2320	MINERALOELVERARBEITUNG.....	21 338 108	20 172 982	-
2330	HERSTELLUNG UND VERARBEITUNG VON SPALT- UND BRUTSTOFFEN.....	279 718	279 718	-
23	KOKEREI, MINERALOELVERARBEITUNG, HERSTELLUNG UND VERARBEITUNG VON SPALT- UND BRUTSTOFFEN.....	24 192 491	22 922 438	66 141 715
2411	H. V. INDUSTRIEGASEN.....	1 023 402	1 023 304	-
2412	H. V. FARBSTOFFEN UND PIGMENTEN.....	3 923 306	3 361 115	3 515 100
2413	H. V. SONSTIGEN ANORGANISCHEN GRUNDSTOFFEN UND CHEMIKALIEN.....	10 385 614	9 387 226	8 840 607
2414	H. V. SONSTIGEN ORGANISCHEN GRUNDSTOFFEN UND CHEMIKALIEN.....	70 930 034	34 551 690	39 382 479
2415	H. V. DUENGEMITTELN UND STICKSTOFFVERBINDUNGEN.....	6 347 706	3 139 746	3 312 443
2416	H. V. KUNSTSTOFF IN PRIMAERFORMEN.....	62 308 254	35 613 850	37 267 035
2417	H. V. SYNTHETISCHEM KAUTSCHUK IN PRIMAERFORMEN.....	162 046	162 046	-
2420	H. V. SCHAEDLINGSBEKAEMPFUNGS- UND PFLANZENSCHUTZMITTELN.....	1 163 814	1 163 814	2 082 916
2430	H. V. ANSTRICHMITTELN, DRUCKFARBEN UND KITTEN.....	14 901 088	14 316 004	14 693 122
2441	H. V. PHARMAZEUTISCHEN GRUNDSTOFFEN.....	354 020	328 374	642 823
2442	H. V. PHARMAZEUTISCHEN SPEZIALITAETEN UND SONSTIGEN PHARMAZEUTISCHEN ERZEUGNISSEN.....	30 504 040	29 472 123	33 565 251
2451	H. V. SEIFEN, WASCH-, REINIGUNGS- UND POLIERMITTELN.....	10 323 776	8 445 222	9 048 379
2452	H. V. DUFT- UND KOERPERPFLEGE MITTELN.....	7 771 084	7 745 319	8 458 800
2461	H. V. PYROTECHNISCHEN ERZEUGNISSEN.....	742 441	742 441	-
2462	H. V. KLEBSTOFFEN UND GELANTINE.....	2 014 149	1 986 346	2 034 111
2463	H. V. ETHERISCHEN OELN.....	1 092 755	1 092 755	1 113 266
2464	H. V. FOTOHEMISCHEN ERZEUGNISSEN.....	2 591 088	2 591 088	3 209 458

1) ABSATZPRODUKTION (EINSCHL. LOHNDARBEIT) UND WEITERVERARBEITUNGSPRODUKTION. 2) EINSCHL. LOHNDARBEIT. 3) UMSATZ AUS EIGENEN ERZEUGNISSEN UND LEISTUNGEN (EINSCHL. VERBRAUCHSTEUER) LT. MONATSBERICHT BEI UNTERNEHMEN DES BERGBAUS UND DES VERARBEITENDEN GEWERBES.

STATISTISCHES BUNDESAMT, FACHSERIE 4, R 3.2, 1997



## 3 PRODUKTION UND UMSATZ 1997 NACH WIRTSCHAFTSZWEIGEN (WZ93)

1 000 DM

WZ93- NUMMER	WIRTSCHAFTSZWEIG (H. V. = HERSTELLUNG VON)	PRODUKTION 1)	DARUNTER	UMSATZ 3)
		IN	ABSATZPRODUKTION 2)	DER
		UNTERNEHMEN		
		1	2	3
2465	H. V. UNBESPIELTEN TON-, BILD- UND DATENTRAEGERN.....	1 416 679	1 416 679	-
2466	H. V. CHEMISCHEN ERZEUGNISSEN A. N. G.....	8 991 729	8 777 186	8 753 917
2470	H. V. CHEMIEFASERN.....	10 127 377	8 033 351	8 647 049
24	CHEMISCHE INDUSTRIE.....	247 074 403	173 349 679	188 265 801
2511	H. V. BEREIFUNGEN.....	5 618 828	5 618 828	6 170 846
2512	RUNDERNEUERUNG VON BEREIFUNGEN.....	200 495	200 486	263 585
2513	H. V. SONSTIGEN GUMMIWAREN.....	9 456 952	9 456 719	10 338 314
2521	H. V. PLATTEN, FOLIEN, SCHLAEUCHEN UND PROFILEN AUS KUNSTSTOFF.....	23 153 113	22 059 662	21 626 375
2522	H. V. VERPACKUNGSMITTELN AUS KUNSTSTOFF.....	8 071 748	7 540 540	8 606 372
2523	H. V. BAUBEDARFSARTIKELN AUS KUNSTSTOFF.....	10 704 820	10 641 662	10 762 491
2524	H. V. SONSTIGEN KUNSTSTOFFWAREN.....	20 880 448	20 785 932	22 629 191
25	H. V. GUMMI- UND KUNSTSTOFFWAREN.....	78 086 404	76 283 829	80 397 174
2611	H. V. FLACHGLAS.....	632 767	632 767	655 337
2612	VEREDLUNG UND VERARBEITUNG VON FLACHGLAS.....	4 939 029	4 939 029	5 030 002
2613	H. V. HOHLGLAS.....	4 047 643	4 047 637	4 253 041
2614	H. V. GLASFASERN.....	1 649 473	1 387 659	1 399 626
2615	HERSTELLUNG, VEREDLUNG UND VERARBEITUNG VON SONSTIGEM GLAS EIN- SCHLIESSLICH TECHNISCHEN GLASWAREN.....	2 803 495	2 803 485	3 027 853
2621	H. V. KERAMISCHEN HAUSHALTSWAREN UND ZIERGEGENSTAENDEN.....	1 451 685	1 451 661	1 592 829
2622	H. V. SANITAERKERAMIK.....	776 324	767 825	258 393
2623	H. V. ISOLATOREN UND ISOLIERTEILEN AUS KERAMIK.....	213 745	213 745	-
2624	H. V. KERAMISCHEN ERZEUGNISSEN FUER SONSTIGE TECHNISCHE ZWECKE.....	764 874	764 874	858 458
2625	H. V. KERAMISCHEN ERZEUGNISSEN A. N. G.....	316 752	316 752	-
2626	H. V. FEUERFESTEN KERAMISCHEN WERKSTOFFEN.....	2 101 537	2 084 024	2 233 960
2628	H. V. KERAMISCHEN WAND- UND BODENFLIESEN UND -PLATTEN.....	985 323	983 112	1 637 648
2630	H. V. KERAMISCHEN WAND- UND BODENFLIESEN UND -PLATTEN.....	3 213 253	3 211 787	3 338 058
2640	ZIEGEL, H. V. SONSTIGER BAUKERAMIK.....	5 518 361	4 819 054	5 138 723
2651	H. V. ZEMENT.....	921 900	811 649	867 978
2652	H. V. KALK.....	230 603	220 763	254 718
2653	H. V. GEBRANNTEM GIPS.....	11 030 908	11 030 305	13 065 941
2661	H. V. BETONERZEUGNISSEN FUER DEN BAU VON KALKSANDSTEINEN.....	898 944	885 200	1 307 431
2662	H. V. GIPSERZEUGNISSEN FUER DEN BAU.....	6 183 185	6 183 185	6 518 356
2663	H. V. TRANSPORTBETON.....	2 313 533	2 287 331	2 508 271
2664	H. V. MOERTEL.....	740 005	737 810	871 116
2665	H. V. FASERZEMENTWAREN.....	751 111	751 111	742 944
2666	H. V. ERZEUGNISSEN AUS BETON, ZEMENT UND GIPS A. N. G.....	1 167 775	1 154 042	1 202 265
2670	BE- UND VERARBEITUNG VON NATURSTEINEN A. N. G.....			
2681	H. V. MUEHLSTEINEN, STEINEN ZUM ZERFASERN, POLIERSTEINEN UND SCHLEIF- WERKZEUGEN.....	1 571 805	1 571 805	1 638 452
2682	H. V. MINERALERZEUGNISSEN A. N. G.....	3 764 786	3 749 763	4 630 598
26	GLASGEWERBE, KERAMIK, VERARBEITUNG VON STEINEN UND ERDEN.....	58 988 806	57 806 372	63 577 892
2710	ERZEUGUNG VON ROHEISEN, STAHL UND FERROLEGIERUNGEN (EGKS).....	72 341 061	34 717 202	37 021 512
2721	H. V. ROEHREN, ROHRFORM-, ROHRVERSCHLUSS- UND ROHRVERBINDUNGSSTUECKEN AUS GUSSEISEN.....	1 139 532	1 077 976	1 778 535
2722	H. V. STAHLROEHREN, ROHRFORM-, ROHRVERSCHLUSS- UND ROHRVERBINDUNGS- STUECKEN AUS EISEN UND STAHL.....	9 305 054	8 722 834	9 557 323
2731	H. V. BLANKSTAHL.....	729 926	729 392	745 423
2732	H. V. KALTBAEND UNTER 500 MM BREITE.....	3 033 905	2 985 244	2 925 050
2733	H. V. KALTPROFILN.....	631 787	631 787	-
2734	H. V. GEZOGENEM DRAHT.....	1 707 001	1 577 713	1 599 342
2735	ERSTE BEARBEITUNG VON EISEN UND STAHL A. N. G., H. V. FERROLEGIERUNGEN (NICHT EGKS).....	663 510	480 308	-
2741	ERZEUGUNG UND ERSTE BEARBEITUNG VON EDELMETALLEN.....	883 325	763 565	764 515
2742	ERZEUGUNG UND ERSTE BEARBEITUNG VON ALUMINIUM.....	16 623 140	13 831 139	15 198 472
2743	ERZEUGUNG UND ERSTE BEARBEITUNG VON BLEI, ZINK UND ZINN.....	2 371 941	2 229 960	2 357 329
2744	ERZEUGUNG UND ERSTE BEARBEITUNG VON KUPFER.....	12 021 422	9 727 778	9 759 772
2745	ERZEUGUNG UND ERSTE BEARBEITUNG VON SONSTIGEN NE-METALLEN.....	1 743 891	1 243 965	1 232 650
2751	EISENGIESSEREI.....	5 235 802	5 183 259	5 486 797
2752	STAHLGIESSEREI.....	1 402 919	1 393 638	1 234 455
2753	LEICHTMETALLGIESSEREI.....	4 001 926	3 938 249	4 165 322
2754	BUNTMETALLGIESSEREI.....	850 721	850 238	908 520
27	METALLERZEUGUNG UND -BEARBEITUNG.....	134 686 865	90 077 246	95 885 516
2811	H. V. STAHL- UND LEICHTMETALLKONSTRUKTIONEN.....	20 361 606	20 355 961	22 011 114
2812	H. V. AUSBAUELEMENTEN AUS STAHL UND LEICHTMETALL.....	5 732 413	5 719 305	5 853 906
2821	H. V. TANKS UND SAMMELBEHAELTERN.....	2 232 508	2 232 290	2 403 324
2822	H. V. HEIZKOEERPERN FUER ZENTRALHEIZUNGEN UND VON -HEIZUNGSKESSELN.....	5 067 976	4 973 793	4 912 067
2830	H. V. DAMPFKESSELN (OHNE ZENTRALHEIZUNGSKESSEL).....	6 609 943	6 609 943	10 520 464
2840	H. V. SCHMEDE-, PRESS-, ZIEH- UND STANZTEILEN, GEWALZTEN RINGEN UND PULVERMETALLURGISCHEN ERZEUGNISSEN.....	15 199 635	15 145 684	14 886 338
2851	OBERFLAECHENVEREDLUNG UND WAERMEBEHANDLUNG.....	5 623 843	5 606 511	5 491 389
2852	MECHANIK A. N. G.....	5 166 375	5 164 193	4 868 038
2861	H. V. SCHNEIDWAREN UND BESTECKEN.....	1 221 373	1 221 373	1 405 454
2862	H. V. WERKZEUGEN.....	9 084 191	9 077 853	9 427 302
2863	H. V. SCHLOSSERN UND BESCHLAEGEN.....	10 167 765	9 898 419	9 737 490
2871	H. V. BEHAELTERN AUS EISEN UND STAHL.....	933 529	933 529	960 662
2872	H. V. VERPACKUNGEN UND VERSCHLUESSEN AUS EISEN, STAHL UND NE-METALL.....	4 329 309	4 329 309	4 343 952

1) ABSATZPRODUKTION (EINSCHL. LOHNARBEIT) UND WEITERVERARBEITUNGSPRODUKTION. 2) EINSCHL. LOHNARBEIT. 3) UMSATZ AUS EIGENEN ERZEUGNISSEN UND LEISTUNGEN (EINSCHL. VERBRAUCHSTEUER) LT. MONATSBERICHT BEI UNTERNEHMEN DES BERGBAUS UND DES VERARBEITENDEN GEWERBES.

STATISTISCHES BUNDESAMT, FACHSERIE 4, R 3.2, 1997

## 3 PRODUKTION UND UMSATZ 1997 NACH WIRTSCHAFTSZWEIGEN (WZ93)

1 000 DM

WZ93- NUMMER	WIRTSCHAFTSZWEIG (H. V. = HERSTELLUNG VON)	PRODUKTION 1)	DARUNTER	UMSATZ 3)
		IN	ABSATZPRODUKTION 2)	DER
		UNTERNEHMEN		
		1	2	3
2873	H. V. DRAHTWAREN.....	3 909 271	3 389 386	3 566 562
2874	H. V. SCHRAUBEN, NIETEN, KETTEN UND FEDERN.....	7 545 620	7 525 696	7 570 126
2875	H. V. EISEN-, BLECH- UND METALLWAREN A. N. G.....	13 133 792	13 097 098	13 382 797
28	HERSTELLUNG VON METALLERZEUGNISSEN.....	116 319 150	115 280 344	121 340 985
2911	H. V. VERBRENNUNGSMOTOREN UND TURBINEN (OHNE MOTOREN FUER LUFT- UND STRASSENFAHRZEUGE).....	6 002 952	5 933 645	7 546 069
2912	H. V. PUMPEN UND KOMPRESSOREN.....	12 509 309	12 371 599	12 422 628
2913	H. V. ARMATUREN.....	17 414 193	14 384 571	14 155 428
2914	H. V. LAGERN, GETRIEBEN, ZAHNRAEDERN UND ANTRIEBSELEMENTEN.....	14 445 753	14 226 114	14 851 493
2921	H. V. OEFEN UND BRENNERN.....	2 490 413	2 489 678	3 394 073
2922	H. V. HEBEZEUGEN UND FOERDERMITTELN.....	16 621 545	16 612 831	17 317 532
2923	H. V. KAELTE- UND LUFTTECHNISCHEN ERZEUGNISSEN FUER GEWERBLICHE ZWECKE	14 622 715	14 494 849	15 047 255
2924	H. V. MASCHINEN FUER UNSPEZIFISCHE VERWENDUNG A.N.G.....	21 120 160	21 081 610	23 142 679
2931	H. V. ACKERSCHLEPPERN.....	3 129 836	3 086 930	2 702 827
2932	H. V. SONSTIGEN LAND- UND FORSTWIRTSCHAFTLICHEN MASCHINEN.....	6 370 006	6 301 329	6 311 600
2940	H. V. WERZEUGMASCHINEN.....	25 719 411	25 575 590	26 181 219
2951	H. V. MASCHINEN FUER DIE METALLERZEUGUNG, VON WALZWERKSEINRICHTUNGEN UND GIESSMASCHINEN.....	4 289 761	4 129 535	4 623 596
2952	H. V. BERGWERKS-, BAU- UND BAUSTOFFMASCHINEN.....	10 384 360	10 349 654	11 463 516
2953	H. V. MASCHINEN FUER DAS ERNAERUNGSGEWERBE UND DIE TABAKVERARBEITUNG.	5 490 979	5 490 748	5 621 215
2954	H. V. MASCHINEN FUER DAS TEXTIL-, BEKLEIDUNGS- UND LEDERGERWERBE.....	10 019 228	10 019 228	10 383 260
2955	H. V. MASCHINEN FUER DAS PAPIERGERWERBE.....	4 137 934	4 130 052	4 207 785
2956	H. V. MASCHINEN FUER BESTIMMTE WIRTSCHAFTSZWEIGE A.N.G.....	34 181 644	33 964 484	35 500 467
2960	H. V. WAFFEN UND MUNITION.....	696 919	696 919	2 041 087
2971	H. V. ELEKTRISCHEN HAUSHALTSGERAETEN.....	17 034 634	16 704 058	18 060 780
2972	H. V. NICHTELEKTRISCHEN HEIZ-, KOCH-, HEISSWASSER- UND HEISSLUFT-GERAETEN A.N.G.....	2 323 561	2 308 281	2 131 999
29	MASCHINENBAU.....	229 005 311	224 351 767	237 106 508
3001	H. V. BUEROMASCHINEN.....	2 334 506	2 334 506	2 830 979
3002	H. V. DATENVERARBEITUNGSGERAETEN UND -EINRICHTUNGEN.....	13 145 541	13 139 344	18 985 056
30	H. V. BUEROMASCHINEN, DATENVERARBEITUNGSMASCHINEN UND -EINRICHTUNGEN..	15 480 047	15 473 850	21 816 035
3110	H. V. ELEKTROMOTOREN, GENERATOREN UND TRANSFORMATOREN.....	11 745 706	11 642 612	12 073 780
3120	H. V. ELEKTRIZITAETSVERTEILUNGS- UND -SCHALTEINRICHTUNGEN.....	55 771 301	55 509 231	87 915 759
3130	H. V. ISOLIERTEN ELEKTROKABELN, -LEITUNGEN UD -DRAECHTEN.....	5 498 806	5 347 395	6 398 978
3140	H. V. AKKUMULATOREN UND BATTERIEN.....	1 863 913	1 863 913	2 332 894
3150	H. V. ELEKTRISCHEN LAMPEN UND LEUCHTEN.....	7 030 015	6 985 074	7 182 356
3161	H. V. ELEKTRISCHEN AUSRUESTUNGEN FUER MOTOREN UND FAHRZEUGE A.N.G.....	9 501 770	9 882 294	11 048 022
3162	H. V. SONSTIGEN ELEKTRISCHEN AUSRUESTUNGEN A.N.G.....	4 936 284	4 936 207	5 238 272
31	H. V. GERAETEN DER ELEKTRIZITAETSERZEUGUNG UND -VERTEILUNG A.N.G.....	96 747 794	96 166 724	132 190 061
3210	H. V. ELEKTRONISCHEN BAUELEMENTEN.....	8 316 800	8 307 007	9 991 652
3220	H. V. NACHRICHTENTECHNISCHEN GERAETEN UND EINRICHTUNGEN.....	11 215 823	11 215 823	17 414 657
3230	H. V. RUNDFUNK- UND FERNSEHGERAETEN SOWIE PHONO- UND VIDEOTECHNISCHEN GERAETEN.....	10 099 376	10 097 885	12 332 974
32	RUNDFUNK-, FERNSEH- UND NACHRICHTENTECHNIK.....	29 631 999	29 620 715	39 739 283
3310	H. V. MEDIZINISCHEN GERAETEN UND ORTHOPAEDISCHEN VORRICHTUNGEN.....	11 836 201	11 834 433	11 504 551
3320	H. V. MESS-, KONTROLL-, NAVIGATIONS- U. AE. INSTRUMENTEN UND VORRICHTUNGEN.....	17 208 125	17 207 369	20 539 357
3330	H. V. INDUSTRIELLEN PROZESSSTEUERUNGSANLAGEN.....	1 409 688	1 409 688	2 001 046
3340	H. V. OPTISCHEN UND FOTOGRAFISCHEN GERAETEN.....	4 346 384	4 346 384	5 456 216
3350	H. V. UHREN.....	889 757	877 708	952 831
33	MEDIZIN-, MESS-, STEUER- UND REGULUNGSTECHNIK, OPTIK.....	35 690 156	35 675 581	40 454 001
3410	H. V. KRAFTWAGEN UND KRAFTWAGENMOTOREN.....	222 419 784	196 231 938	208 815 501
3420	H. V. KAROSSERIEN, AUFBAUTEN UND ANHAEANGERN.....	8 474 507	8 474 507	12 211 856
3430	H. V. TEILEN UND ZUBEHOER FUER KRAFTWAGEN UND KRAFTWAGENMOTOREN.....	61 219 571	59 808 610	67 878 469
34	H. V. KRAFTWAGEN UND KRAFTWAGENTEILEN.....	292 113 861	264 515 055	288 905 826
3511	SCHIFFBAU (OHNE BOOTS- UND YACHTBAU).....	6 994 020	6 994 020	7 773 103
3512	BOOTS- UND YACHTBAU.....	242 424	242 424	279 163
3520	SCHIENENFAHRZEUGBAU.....	6 549 413	6 549 413	7 171 259
3530	LUFT- UND RAUMFAHRZEUGBAU.....	13 756 159	13 756 159	21 001 373
3541	H. V. KRAFTRAEDERN.....	144 947	144 947	-
3542	H. V. FAHRRAEDERN.....	1 010 000	1 001 536	1 070 507
3543	H. V. BEHINDERTENFAHRZEUGEN.....	366 506	366 506	-
3550	FAHRZEUGBAU A.N.G.....	409 335	409 335	420 992
35	SONSTIGER FAHRZEUGBAU.....	29 472 803	29 464 339	38 198 752

1) ABSATZPRODUKTION (EINSCHL. LOHNARBEIT) UND WEITERVERARBEITUNGSPRODUKTION. 2) EINSCHL. LOHNARBEIT. 3) UMSATZ AUS EIGENEN ERZEUGNISSEN UND LEISTUNGEN (EINSCHL. VERBRAUCHSTEUER) LT. MONATSBERICHT BEI UNTERNEHMEN DES BERGBAUS UND DES VERARBEITENDEN GEWERBES.

STATISTISCHES BUNDESAMT, FACHSERIE 4, R 3.2, 1997

## 3 PRODUKTION UND UMSATZ 1997 NACH WIRTSCHAFTSZWEIGEN (WZ93)

1 000 DM

WZ93- NUMMER	WIRTSCHAFTSZWEIG (H. V. = HERSTELLUNG VON)	PRODUKTION 1)	DARUNTER	UMSATZ 3)
		IN	ABSATZPRODUKTION 2)	DER
		UNTERNEHMEN		
		1	2	3
3611	H. V. SITZMOEBELN.....	10 308 908	10 292 656	11 272 977
3612	H. V. BUERO- UND LADENMOEBELN.....	4 231 628	4 231 628	4 554 001
3613	H. V. KUECHENMOEBELN.....	6 743 827	6 743 827	6 813 728
3614	H. V. SONSTIGEN MOEBELN.....	14 200 731	14 019 908	14 107 437
3615	H. V. MATRATZEN.....	1 180 984	1 178 905	1 108 311
3621	PRAEGEN VON MUENZEN UND MEDAILLEN.....	12 346	12 346	-
3622	H. V. SCHMUCK, GOLD- UND SILBERSCHMIEDEWAREN (OHNE PHANTASIESCHMUCK)..	1 455 210	1 455 210	-
3630	H. V. MUSIKINSTRUMENTEN.....	616 237	616 237	656 467
3640	H. V. SPORTGERAETEN.....	1 076 701	1 076 701	1 027 399
3650	H. V. SPIELWAREN.....	2 353 409	2 353 409	2 570 004
3661	H. V. PHANTASIESCHMUCK.....	131 750	131 750	131 934
3662	H. V. BESEN UND BUEERSTEN.....	949 248	948 868	1 004 305
3663	H. V. ERZEUGNISSEN A.N.G.....	3 775 191	3 765 906	4 056 691
36	H. V. MOEBELN, SCHMUCK, MUSIKINSTRUMENTEN, SPORTGERAETEN, SPIELWAREN UND SONSTIGEN ERZEUGNISSEN.....	47 036 170	46 827 350	48 716 352
3710	RECYCLING VON SCHROTT.....	1 249 282	1 249 282	1 430 025
3720	RECYCLING VON NICHTMETALLISCHEN ALTMATERIALIEN UND RESTSTOFFEN.....	486 288	486 288	821 120
37	RECYCLING.....	1 735 571	1 735 571	2 251 145
----	UEBRIGE WIRTSCHAFTSZWEIGE MIT GUETERPRODUKTION.....	21 188 173	17 860 091	-
	INSGESAMT.....	1 870 181 614	1 690 879 408	1 913 873 097

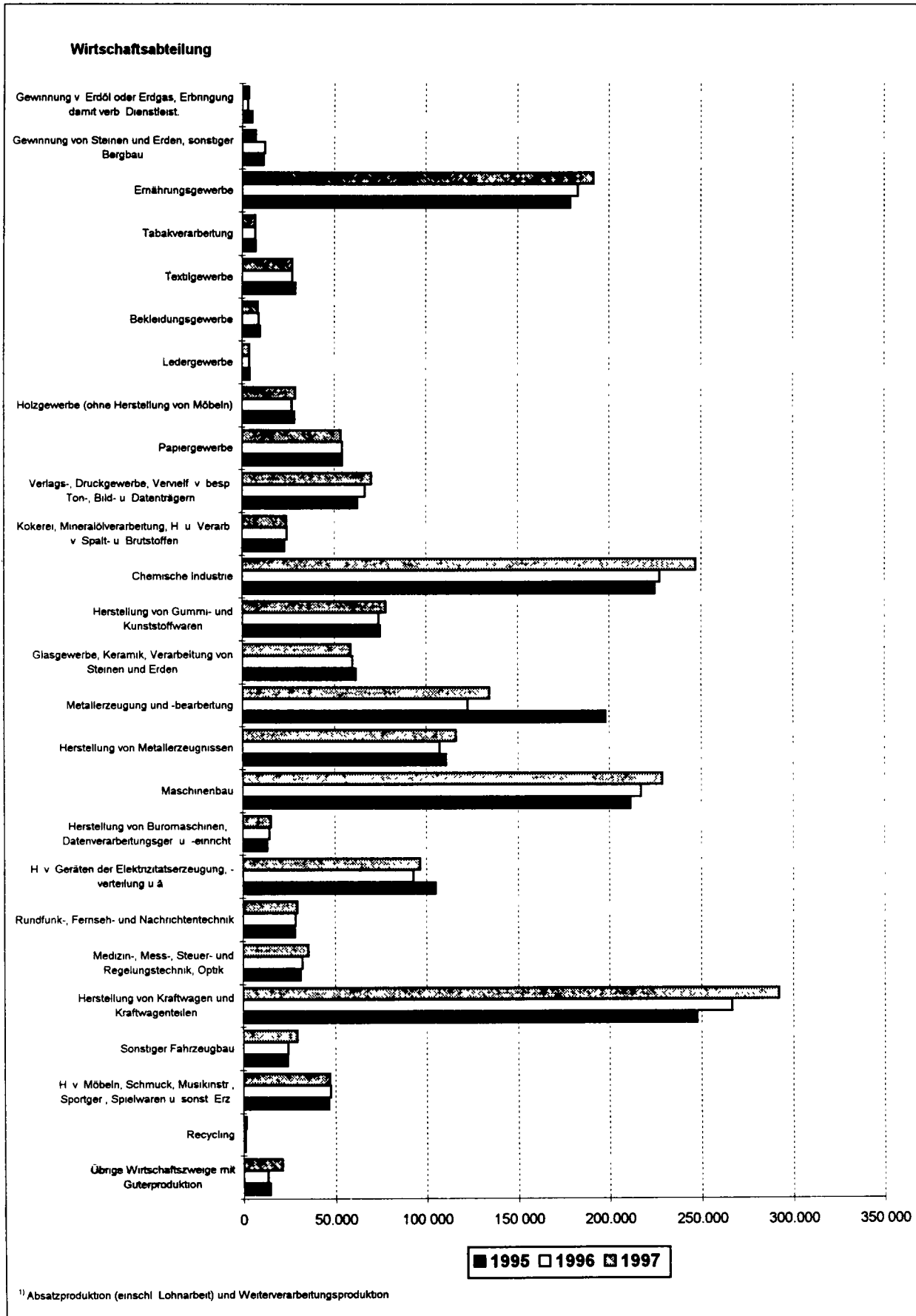
1) ABSATZPRODUKTION (EINSCHL. LOHNARBEIT) UND WEITERVERARBEITUNGSPRODUKTION. 2) EINSCHL. LOHNARBEIT. 3) UMSATZ AUS EIGENEN ERZEUGNISSEN UND LEISTUNGEN (EINSCHL. VERBRAUCHSTEUER) LT. MONATSBERICHT BEI UNTERNEHMEN DES BERGBAUS UND DES VERARBEITENDEN GEWERBES.

**4 Entwicklung der Produktion<sup>1)</sup> nach Wirtschaftsabteilungen (WZ 93) ab 1995**  
**Mill. DM**

Wirtschaftsabteilung	1995	1996	1997
10 Kohlenbergbau, Torfgewinnung	.	.	.
11 Gewinnung von Erdöl oder Erdgas, Erbringung damit verbundener Dienstleistungen	5.376	3.142	3.513
12 Bergbau auf Uran- und Thoriumerze	-	-	-
13 Erzbergbau	.	.	.
14 Gewinnung von Steinen und Erden, sonstiger Bergbau	11.556	12.370	7.395
15 Ernährungsgewerbe	178.730	183.117	191.572
16 Tabakverarbeitung	7.364	7.226	7.232
17 Textilgewerbe	28.869	27.356	27.219
18 Bekleidungsgewerbe	9.771	9.102	8.583
19 Ledergewerbe	4.388	3.936	3.968
20 Holzgewerbe (ohne Herstellung von Möbeln)	28.497	27.091	29.048
21 Papiergewerbe	54.446	54.448	53.765
22 Verlagsgewerbe, Druckgewerbe, Vervielfältigung von bespielten Ton-, Bild- und Datenträgern	62.686	66.817	70.190
23 Kokerei, Mineralölverarbeitung, Herstellung und Verarbeitung von Spalt- und Brutstoffen	22.975	24.421	24.192
24 Chemische Industrie	224.880	227.472	247.074
25 Herstellung von Gummi- und Kunststoffwaren	74.994	74.389	78.086
26 Glasgewerbe, Keramik, Verarbeitung von Steinen und Erden	61.832	59.868	58.989
27 Metallerzeugung und -bearbeitung	198.093	122.645	134.687
28 Herstellung von Metallerzeugnissen	110.999	107.223	116.319
29 Maschinenbau	211.639	217.346	229.005
30 Herstellung von Büromaschinen, Datenverarbeitungsgeräten und -einrichtungen	13.189	14.377	15.480
31 Herstellung von Geräten der Elektrizitätserzeugung, -verteilung u.ä.	104.843	92.854	96.748
32 Rundfunk-, Fernseh- und Nachrichtentechnik	28.265	28.746	29.632
33 Medizin-, Mess-, Steuer- und Regelungstechnik, Optik	31.350	32.374	35.690
34 Herstellung von Kraftwagen und Kraftwagenteilen	247.676	266.727	292.114
35 Sonstiger Fahrzeugbau	24.143	24.435	29.473
36 Herstellung von Möbeln, Schmuck, Musikinstrumenten, Sportgeräten, Spielwaren und sonstigen Erzeugnissen	46.641	47.580	47.036
37 Recycling	1.042	1.208	1.736
Übrige Wirtschaftszweige mit Güterproduktion	14.577	13.199	21.188
<b>Insgesamt</b>	<b>1.831.358</b>	<b>1.760.417</b>	<b>1.870.182</b>

<sup>1)</sup> Absatzproduktion (einschl. Lohnarbeit) und Weiterverarbeitungsproduktion

**Übersicht 3**  
**Entwicklung der Produktion<sup>1)</sup> nach Wirtschaftsabteilungen (WZ 93) ab 1995**  
**Mill. DM**



Statistisches Bundesamt, Fachserie 4, R 3.2, 1997

**5 Branchentypische und branchenfremde Erzeugnisse nach Wirtschaftszweigen (WZ 93)  
1997**

Güterklasse	Wert in 1.000 DM	Anteil in %	Zahl der Unternehmen
-------------	------------------------	-------------------	----------------------------

**Wirtschaftszweig 10.10 - Steinkohlenbergbau und -brikettherstellung**

Insgesamt	.	.	6
davon:			
branchentypisch	.	.	2
branchenfremd	.	.	4
davon aus der Güterklasse:			
1099 Veredl. v. Erzeugn. dieser Güterabteilung	.	.	2
.... Übrige Güterklassen	.	.	2

**Wirtschaftszweig 10.20 - Braunkohlenbergbau und -brikettherstellung**

Insgesamt	.	.	5
davon:			
branchentypisch	.	.	2
branchenfremd	.	.	3
davon aus der Güterklasse:			
1422 Ton und Kaolin	.	.	2
1421 Kies und Sand; gebrochene Natursteine	.	.	2
2710 Roheisen u. Stahl, Ferrolegierungen, (EGKS)	.	.	2
.... Übrige Güterklassen	88	4	3

**Wirtschaftszweig 10.30 - Torfgewinnung und -veredlung**

Insgesamt	360.345	100	38
davon:			
branchentypisch	358.427	99	38
branchenfremd	1.918	1	8
davon aus der Güterklasse:			
1099 Veredl. v. Erzeugn. dieser Güterabteilung	.	.	1
2415 Düngemittel und Stickstoffverbindungen	.	.	2
2010 Holz, gesägt, auch gehobelt oder imprägniert	.	.	2
.... Übrige Güterklassen	.	.	4

**Wirtschaftszweig 11.10 - Gewinnung von Erdöl und Erdgas**

Insgesamt	3.318.021	100	7
davon:			
branchentypisch	.	.	6
branchenfremd	.	.	2
davon aus der Güterklasse:			
2413 Sonstige anorg. Grundstoffe und Chemikalien	.	.	2

**5 Branchentypische und branchenfremde Erzeugnisse nach Wirtschaftszweigen (WZ 93)  
1997**

Güterklasse	Wert in 1.000 DM	Anteil in %	Zahl der Unternehmen
-------------	------------------------	-------------------	----------------------------

**Wirtschaftszweig 11.20 - Erbringung von Dienstleistungen bei  
der Gewinnung von Erdöl und Erdgas**

Insgesamt	194.626	100	6
davon:			
branchentypisch	.	.	6
branchenfremd	.	.	1
davon aus der Güterklasse:			
2952 Bergwerks-, Bau- u. Baustoffmasch., Teile dafür	.	.	1
.... Übrige Güterklassen	.	.	1

**Wirtschaftszweig 12.00 - Bergbau auf Uran- und Thoriumerze**

Insgesamt	-	-	-
davon:			
branchentypisch	-	-	-
branchenfremd	-	-	-

**Wirtschaftszweig 13.10 - Eisenerzbergbau**

Insgesamt	-	-	-
davon:			
branchentypisch	-	-	-
branchenfremd	-	-	-

**Wirtschaftszweig 13.20 - NE-Metallerzbergbau  
(ohne Bergbau auf Uran- und Thoriumerze)**

Insgesamt	-	-	-
davon:			
branchentypisch	-	-	-
branchenfremd	-	-	-

**5 Branchentypische und branchenfremde Erzeugnisse nach Wirtschaftszweigen (WZ 93)  
1997**

Güterklasse	Wert in 1.000 DM	Anteil in %	Zahl der Unternehmen
-------------	------------------------	-------------------	----------------------------

**Wirtschaftszweig 14.11 - Gewinnung von Naturwerksteinen  
und Natursteinen a.n.g.**

Insgesamt	45.961	100	16
davon:			
branchentypisch	40.429	88	15
branchenfremd	5.532	12	4
davon aus der Güterklasse:			
1421 Kies und Sand; gebrochene Natursteine	.	.	2
2670 Natursteinerzeugnisse, a.n.g.	.	.	2

**Wirtschaftszweig 14.12 - Gewinnung von Kalk-, Dolomit-, Gips-  
und Anhydritstein sowie Kreide**

Insgesamt	323.643	100	23
davon:			
branchentypisch	288.972	89	22
branchenfremd	34.671	11	14
davon aus der Güterklasse:			
1421 Kies und Sand; gebrochene Natursteine	23.434	68	9
1499 Veredl. v Erzeugn. dieser Güterabteilung	.	.	1
.... Übrige Güterklassen	.	.	6

**Wirtschaftszweig 14.13 - Gewinnung von Schiefer**

Insgesamt	.	.	1
davon:			
branchentypisch	.	.	1
branchenfremd	-	-	-

**Wirtschaftszweig 14.21 - Gewinnung von Kies und Sand**

Insgesamt	5.262.765	100	648
davon:			
branchentypisch	4.370.052	83	643
branchenfremd	892.713	17	110
davon aus der Güterklasse:			
2662 Gipserzeugnisse für den Bau	.	.	1
2652 Kalk	143.585	16	5
1412 Kalk-, Dolomit-, Gipsstein, Anhydrit, etc.	138.179	15	11
2663 Frischbeton (Transportbeton)	129.368	14	31
2661 Betonerz., vorgef. Bauelemente u. Gebäude	94.260	11	15
2682 Mineralerzeugnisse, a.n.g.	89.596	10	19
.... Übrige Güterklassen	.	.	59



**5 Branchentypische und branchenfremde Erzeugnisse nach Wirtschaftszweigen (WZ 93)  
1997**

Güterklasse	Wert in 1.000 DM	Anteil in %	Zahl der Unternehmen
-------------	------------------------	-------------------	----------------------------

**Wirtschaftszweig 14.22 - Gewinnung von Ton und Kaolin**

Insgesamt	1.191.376	100	22
davon:			
branchentypisch	1.094.644	92	22
branchenfremd	96.732	8	11
davon aus der Güterklasse:			
1421 Kies und Sand; gebrochene Natursteine	50.896	53	6
1450 Steine u. Erden, a.n.g.; sonst. Bergbauerz.	32.764	34	6
.... Übrige Güterklassen	13.073	14	3

**Wirtschaftszweig 14.30 - Bergbau auf chemische und Düngemittelminerale**

Insgesamt	.	.	6
davon:			
branchentypisch	.	.	6
branchenfremd	.	.	2
davon aus der Güterklasse:			
1421 Kies und Sand; gebrochene Natursteine	.	.	1
2615 Sonst. Glas (einschl. technischer Glaswaren)	.	.	1

**Wirtschaftszweig 14.40 - Gewinnung von Salz**

Insgesamt	350.264	100	7
davon:			
branchentypisch	350.264	100	7
branchenfremd	-	-	-

**Wirtschaftszweig 14.50 - Gewinnung von Steinen und Erden a.n.g.,  
sonstiger Bergbau**

Insgesamt	134.571	100	8
davon:			
branchentypisch	.	.	7
branchenfremd	.	.	2
davon aus der Güterklasse:			
2699 Veredl. v. Erzeugn. dieser Güterabteilung	.	.	1
1499 Veredl. v Erzeugn. dieser Güterabteilung	.	.	1
.... Übrige Güterklassen	.	.	1

**5 Branchentypische und branchenfremde Erzeugnisse nach Wirtschaftszweigen (WZ 93)  
1997**

Güterklasse	Wert in 1.000 DM	Anteil in %	Zahl der Unternehmen
-------------	------------------------	-------------------	----------------------------

**Wirtschaftszweig 15.11 - Schlachten (ohne Schlachten von Geflügel)**

Insgesamt	9.335.551	100	156
davon:			
branchentypisch	8.750.047	94	151
branchenfremd	585.504	6	74
davon aus der Güterklasse:			
1513 Verarbeitetes Fleisch	550.580	94	68
.... Übrige Güterklassen	34.924	6	13

**Wirtschaftszweig 15.12 - Schlachten von Geflügel**

Insgesamt	2.580.353	100	43
davon:			
branchentypisch	2.372.140	92	43
branchenfremd	208.213	8	8
davon aus der Güterklasse:			
1513 Verarbeitetes Fleisch	107.664	52	5
1511 Fleisch (ohne Geflügel)	.	.	2
.... Übrige Güterklassen	.	.	4

**Wirtschaftszweig 15.13 - Fleischverarbeitung**

Insgesamt	18.950.132	100	1.038
davon:			
branchentypisch	16.416.426	87	1.024
branchenfremd	2.533.706	13	503
davon aus der Güterklasse:			
1511 Fleisch (ohne Geflügel)	2.122.047	84	420
.... Übrige Güterklassen	411.659	16	137

**Wirtschaftszweig 15.20 - Fischverarbeitung**

Insgesamt	2.668.488	100	97
davon:			
branchentypisch	2.264.798	85	97
branchenfremd	403.690	15	20
davon aus der Güterklasse:			
1533 Verarbeitetes Obst und Gemüse	170.543	42	10
1513 Verarbeitetes Fleisch	103.510	26	12
1587 Würzen und Soßen	76.032	19	12
.... Übrige Güterklassen	53.604	13	10

**5 Branchentypische und branchenfremde Erzeugnisse nach Wirtschaftszweigen (WZ 93)  
1997**

Güterklasse	Wert in 1.000 DM	Anteil in %	Zahl der Unternehmen
-------------	------------------------	-------------------	----------------------------

**Wirtschaftszweig 15.31 - Verarbeitung von Kartoffeln**

Insgesamt	1.824.203	100	40
davon:			
branchentypisch	1.231.671	68	39
branchenfremd	592.532	32	18
davon aus der Güterklasse:			
1582 Dauerbackwaren	.	.	2
.... Übrige Güterklassen	.	.	17

**Wirtschaftszweig 15.32 - Herstellung von Frucht- und Gemüsesäften**

Insgesamt	3.099.326	100	95
davon:			
branchentypisch	2.572.519	83	95
branchenfremd	526.807	17	70
davon aus der Güterklasse:			
1598 Mineralwasser, Erfr.- u.a. n. alk. Getränke	452.894	86	58
.... Übrige Güterklassen	73.912	14	41

**Wirtschaftszweig 15.33 - Verarbeitung von Obst und Gemüse a.n.g.**

Insgesamt	4.765.825	100	136
davon:			
branchentypisch	3.617.607	76	135
branchenfremd	1.148.217	24	52
davon aus der Güterklasse:			
1587 Würzen und Soßen	282.855	25	18
1584 Süßwaren (ohne Dauerbackwaren)	277.417	24	7
1513 Verarbeitetes Fleisch	188.845	16	12
1582 Dauerbackwaren	.	.	1
.... Übrige Güterklassen	.	.	40

**Wirtschaftszweig 15.41 - Herstellung von rohen Ölen und Fetten**

Insgesamt	4.289.310	100	9
davon:			
branchentypisch	3.348.565	78	9
branchenfremd	940.745	22	8
davon aus der Güterklasse:			
1542 Öle und Fette, raffiniert; Nebenprodukte	933.276	99	7
.... Übrige Güterklassen	7.469	1	5

**5 Branchentypische und branchenfremde Erzeugnisse nach Wirtschaftszweigen (WZ 93)  
1997**

Güterklasse	Wert in 1.000 DM	Anteil in %	Zahl der Unternehmen
-------------	------------------------	-------------------	----------------------------

**Wirtschaftszweig 15.42 - Herstellung von raffinierten Ölen und Fetten**

Insgesamt	1.152.191	100	7
davon:			
branchentypisch	1.071.400	93	7
branchenfremd	80.791	7	7
davon aus der Güterklasse:			
1541 Öle und Fette, roh; Nebenprodukte	50.648	63	3
2414 Sonstige org. Grundstoffe und Chemikalien	15.921	20	4
1587 Würzen und Soßen	.	.	1
.... Übrige Güterklassen	.	.	3

**Wirtschaftszweig 15.43 - Herstellung von Margarine u.ä. Nahrungsfetten**

Insgesamt	3.312.542	100	9
davon:			
branchentypisch	.	.	9
branchenfremd	.	.	3
davon aus der Güterklasse:			
1551 Milch und Milcherzeugnisse (o. Speiseeis)	.	.	2
1513 Verarbeitetes Fleisch	.	.	1
1542 Öle und Fette, raffiniert; Nebenprodukte	.	.	2
.... Übrige Güterklassen	.	.	2

**Wirtschaftszweig 15.51 - Milchverarbeitung (ohne Herstellung von Speiseeis)**

Insgesamt	34.490.808	100	200
davon:			
branchentypisch	32.940.933	96	200
branchenfremd	1.549.875	4	45
davon aus der Güterklasse:			
1589 Sonstige Nahrungsmittel (ohne Getränke)	810.061	52	27
1588 Homog. Lebensmitzuber., diät. Lebensmittel	198.328	13	4
.... Übrige Güterklassen	541.486	35	30

**Wirtschaftszweig 15.52 - Herstellung von Speiseeis**

Insgesamt	2.113.081	100	7
davon:			
branchentypisch	.	.	7
branchenfremd	.	.	2
davon aus der Güterklasse:			
1533 Verarbeitetes Obst und Gemüse	.	.	1
1582 Dauerbackwaren	.	.	2
.... Übrige Güterklassen	.	.	1

**5 Branchentypische und branchenfremde Erzeugnisse nach Wirtschaftszweigen (WZ 93)  
1997**

Güterklasse	Wert in 1.000 DM	Anteil in %	Zahl der Unternehmen
-------------	------------------------	-------------------	----------------------------

**Wirtschaftszweig 15.61 - Mahl- und Schälmühlen**

Insgesamt	3.834.964	100	77
davon:			
branchentypisch	3.536.020	92	77
branchenfremd	298.944	8	25
davon aus der Güterklasse:			
1582 Dauerbackwaren	48.061	16	5
1533 Verarbeitetes Obst und Gemüse	38.242	13	3
1562 Stärke und Stärkeerzeugnisse	34.236	11	3
1581 Backwaren (ohne Dauerbackwaren)	31.880	11	3
.... Übrige Güterklassen	146.525	49	18

**Wirtschaftszweig 15.62 - Herstellung von Stärke und Stärkeerzeugnissen**

Insgesamt	2.076.105	100	9
davon:			
branchentypisch	.	.	9
branchenfremd	.	.	5
davon aus der Güterklasse:			
2414 Sonstige org. Grundstoffe und Chemikalien	.	.	2
2466 Chemische Erzeugnisse, a.n.g.	.	.	1
1571 Futtermittel für Nutztiere	.	.	1
.... Übrige Güterklassen	13.857	5	4

**Wirtschaftszweig 15.71 - Herstellung von Futtermitteln für Nutztiere**

Insgesamt	4.882.060	100	125
davon:			
branchentypisch	4.511.679	92	123
branchenfremd	370.381	8	43
davon aus der Güterklasse:			
1572 Futtermittel für sonstige Tiere	289.880	78	31
1561 Mahl- und Schälmühlenerzeugnisse	.	.	8
.... Übrige Güterklassen	.	.	9

**5 Branchentypische und branchenfremde Erzeugnisse nach Wirtschaftszweigen (WZ 93)  
1997**

Güterklasse	Wert in 1.000 DM	Anteil in %	Zahl der Unternehmen
-------------	------------------------	-------------------	----------------------------

**Wirtschaftszweig 15.72 - Herstellung von Futtermitteln für sonstige Tiere**

Insgesamt	2.403.195	100	28
davon:			
branchentypisch	2.301.856	96	28
branchenfremd	101.339	4	9
davon aus der Güterklasse:			
2466 Chemische Erzeugnisse, a.n.g.	.	.	2
1571 Futtermittel für Nutztiere	29.966	30	7
1562 Stärke und Stärkeerzeugnisse	.	.	1
.... Übrige Güterklassen	.	.	2

**Wirtschaftszweig 15.81 - Herstellung von Backwaren (ohne Dauerbackwaren)**

Insgesamt	14.431.337	100	2.178
davon:			
branchentypisch	14.159.578	98	2.177
branchenfremd	271.759	2	301
davon aus der Güterklasse:			
1582 Dauerbackwaren	162.540	60	241
1561 Mahl- und Schälmlühlenerzeugnisse	68.053	25	18
1584 Süßwaren (ohne Dauerbackwaren)	34.383	13	40
.... Übrige Güterklassen	6.783	2	40

**Wirtschaftszweig 15.82 - Herstellung von Dauerbackwaren**

Insgesamt	3.976.956	100	90
davon:			
branchentypisch	3.523.400	89	89
branchenfremd	453.556	11	25
davon aus der Güterklasse:			
1581 Backwaren (ohne Dauerbackwaren)	140.202	31	11
1584 Süßwaren (ohne Dauerbackwaren)	99.252	22	7
1589 Sonstige Nahrungsmittel (ohne Getränke)	80.993	18	5
.... Übrige Güterklassen	133.109	29	10

**5 Branchentypische und branchenfremde Erzeugnisse nach Wirtschaftszweigen (WZ 93)  
1997**

Güterklasse	Wert in 1.000 DM	Anteil in %	Zahl der Unternehmen
-------------	------------------------	-------------------	----------------------------

**Wirtschaftszweig 15.83 - Zuckerindustrie**

Insgesamt	5.838.990	100	12
davon:			
branchentypisch	5.715.696	98	12
branchenfremd	123.295	2	5
davon aus der Güterklasse:			
1562 Stärke und Stärkeerzeugnisse	.	.	1
1599 Veredl. v. Erzeugn. dieser Güterabteilung	.	.	2
.... Übrige Güterklassen	5.434	4	4

**Wirtschaftszweig 15.84 - Herstellung von Süßwaren (ohne Dauerbackwaren)**

Insgesamt	14.348.612	100	143
davon:			
branchentypisch	11.000.704	77	142
branchenfremd	3.347.909	23	37
davon aus der Güterklasse:			
1586 Kaffee und Tee, Kaffee-Ersatz	1.634.262	49	6
1582 Dauerbackwaren	754.219	23	8
1551 Milch und Milcherzeugnisse (o. Speiseeis)	.	.	2
.... Übrige Güterklassen	.	.	29

**Wirtschaftszweig 15.85 - Herstellung von Teigwaren**

Insgesamt	966.884	100	28
davon:			
branchentypisch	791.812	82	27
branchenfremd	175.072	18	6
davon aus der Güterklasse:			
1513 Verarbeitetes Fleisch	79.644	45	5
1589 Sonstige Nahrungsmittel (ohne Getränke)	.	.	2
1582 Dauerbackwaren	.	.	1
.... Übrige Güterklassen	31.807	18	6

**5 Branchentypische und branchenfremde Erzeugnisse nach Wirtschaftszweigen (WZ 93)  
1997**

Güterklasse	Wert in 1.000 DM	Anteil in %	Zahl der Unternehmen
-------------	------------------------	-------------------	----------------------------

**Wirtschaftszweig 15.86 - Verarbeitung von Kaffee und Tee,  
Herstellung von Kaffee-Ersatz**

Insgesamt	4.225.333	100	36
davon:			
branchentypisch	3.857.369	91	34
branchenfremd	367.964	9	11
davon aus der Güterklasse:			
1584 Süßwaren (ohne Dauerbackwaren)	146.412	40	4
1589 Sonstige Nahrungsmittel (ohne Getränke)	51.514	14	4
2441 Pharmazeutische Grundstoffe	51.428	14	5
.... Übrige Güterklassen	118.609	32	8

**Wirtschaftszweig 15.87 - Herstellung von Würzen und Soßen**

Insgesamt	8.467.261	100	55
davon:			
branchentypisch	3.031.049	36	54
branchenfremd	5.436.213	64	24
davon aus der Güterklasse:			
1589 Sonstige Nahrungsmittel (ohne Getränke)	1.024.029	19	8
1551 Milch und Milcherzeugnisse (o. Speiseeis)	.	.	1
1584 Süßwaren (ohne Dauerbackwaren)	.	.	2
.... Übrige Güterklassen	2.755.465	51	22

**Wirtschaftszweig 15.88 - Herstellung von homogenisierten  
und diätetischen Nahrungsmitteln**

Insgesamt	1.129.657	100	10
davon:			
branchentypisch	1.030.722	91	10
branchenfremd	98.935	9	5
davon aus der Güterklasse:			
1584 Süßwaren (ohne Dauerbackwaren)	.	.	1
1532 Frucht- und Gemüsesäfte	.	.	1
1587 Würzen und Soßen	.	.	2
.... Übrige Güterklassen	12.986	13	3



**5 Branchentypische und branchenfremde Erzeugnisse nach Wirtschaftszweigen (WZ 93)  
1997**

Güterklasse	Wert in 1.000 DM	Anteil in %	Zahl der Unternehmen
-------------	------------------------	-------------------	----------------------------

**Wirtschaftszweig 15.89 - Herstellung von sonstigen Nahrungsmitteln (ohne Getränke)**

Insgesamt	5.397.046	100	90
davon:			
branchentypisch	3.569.370	66	89
branchenfremd	1.827.677	34	50
davon aus der Güterklasse:			
1542 Öle und Fette, raffiniert; Nebenprodukte	.	.	1
1561 Mahl- und Schälmlühlenerzeugnisse	288.023	16	9
.... Übrige Güterklassen	.	.	49

**Wirtschaftszweig 15.91- Herstellung von Spirituosen**

Insgesamt	2.382.962	100	96
davon:			
branchentypisch	2.350.822	99	96
branchenfremd	32.140	1	15
davon aus der Güterklasse:			
1533 Verarbeitetes Obst und Gemüse	.	.	1
1598 Mineralwasser, Erfr.- u.a. n. alk. Getränke	9.639	30	3
1592 Ethylalkohol	3.686	11	5
.... Übrige Güterklassen	.	.	7

**Wirtschaftszweig 15.92 - Alkoholbrennerei**

Insgesamt	40.541	100	8
davon:			
branchentypisch	15.156	37	4
branchenfremd	25.385	63	5
davon aus der Güterklasse:			
1599 Veredl. v. Erzeugn. dieser Güterabteilung	.	.	4
.... Übrige Güterklassen	.	.	1

**Wirtschaftszweig 15.93 - Herstellung von Wein aus frischen Trauben**

Insgesamt	1.683.964	100	29
davon:			
branchentypisch	1.638.754	97	29
branchenfremd	45.210	3	8
davon aus der Güterklasse:			
1594 Andere gegorene Getränke	43.870	97	4
.... Übrige Güterklassen	1.340	3	4

**5 Branchentypische und branchenfremde Erzeugnisse nach Wirtschaftszweigen (WZ 93)  
1997**

Güterklasse	Wert in 1.000 DM	Anteil in %	Zahl der Unternehmen
-------------	------------------------	-------------------	----------------------------

**Wirtschaftszweig 15.94 - Herstellung von Apfelwein und sonstigen Fruchtweinen**

Insgesamt	146.099	100	7
davon:			
branchentypisch	111.643	76	7
branchenfremd	34.456	24	6
davon aus der Güterklasse:			
1532 Frucht- und Gemüsesäfte	15.311	44	5
2430 Anstrichmittel, Druckfarben und Kitte	.	.	1
1593 Wein; Weintrub, Weinstein	.	.	2
.... Übrige Güterklassen	5.650	16	5

**Wirtschaftszweig 15.95 - Herstellung von Wermutwein und sonstigen aromatisierten Weinen**

Insgesamt	92.120	100	3
davon:			
branchentypisch	.	.	3
branchenfremd	.	.	2
davon aus der Güterklasse:			
1593 Wein; Weintrub, Weinstein	.	.	2
1598 Mineralwasser, Erfr.- u.a. n. alk. Getränke	.	.	1
1591 Spirituosen	.	.	1

**Wirtschaftszweig 15.96 - Herstellung von Bier**

Insgesamt	15.102.252	100	397
davon:			
branchentypisch	14.612.145	97	396
branchenfremd	490.108	3	222
davon aus der Güterklasse:			
1598 Mineralwasser, Erfr.- u.a. n. alk. Getränke	383.262	78	169
.... Übrige Güterklassen	106.845	22	107

**Wirtschaftszweig 15.97 - Herstellung von Malz**

Insgesamt	907.433	100	33
davon:			
branchentypisch	893.647	98	33
branchenfremd	13.786	2	26
davon aus der Güterklasse:			
1596 Bier	13.786	100	26

**5 Branchentypische und branchenfremde Erzeugnisse nach Wirtschaftszweigen (WZ 93)  
1997**

Güterklasse	Wert in 1.000 DM	Anteil in %	Zahl der Unternehmen
-------------	------------------------	-------------------	----------------------------

**Wirtschaftszweig 15.98 - Mineralbrunnen, Herstellung von Erfrischungsgetränken**

Insgesamt	10.656.614	100	184
davon:			
branchentypisch	9.341.937	88	183
branchenfremd	1.314.677	12	69
davon aus der Güterklasse:			
1532 Frucht- und Gemüsesäfte	1.151.083	88	44
.... Übrige Güterklassen	163.594	12	34

**Wirtschaftszweig 16.00 - Tabakverarbeitung**

Insgesamt	7.232.230	100	22
davon:			
branchentypisch	7.206.731	100	21
branchenfremd	25.499	0	6
davon aus der Güterklasse:			
2125 Andere Waren aus Papier, Karton und Pappe	.	.	1
1699 Veredl. v Erzeugn. dieser Güterabteilung	.	.	1
2599 Veredl. v. Erzeugn. dieser Güterabteilung	.	.	1
2463 Etherische Öle	.	.	1
.... Übrige Güterklassen	.	.	2

**Wirtschaftszweig 17.11 - Baumwollaufbereitung und -spinnerei**

Insgesamt	1.567.794	100	43
davon:			
branchentypisch	1.393.605	89	43
branchenfremd	174.188	11	21
davon aus der Güterklasse:			
2416 Kunststoffe, in Primärformen	.	.	1
.... Übrige Güterklassen	.	.	20

**Wirtschaftszweig 17.12 - Wollaufbereitung und Streichgarnspinnerei**

Insgesamt	.	.	4
davon:			
branchentypisch	.	.	4
branchenfremd	.	.	2
davon aus der Güterklasse:			
3615 Matratzen	.	.	1
1710 Textile Spinnstoffe und Garne	.	.	2
.... Übrige Güterklassen	.	.	1

**5 Branchentypische und branchenfremde Erzeugnisse nach Wirtschaftszweigen (WZ 93)  
1997**

Güterklasse	Wert in 1.000 DM	Anteil in %	Zahl der Unternehmen
-------------	------------------------	-------------------	----------------------------

**Wirtschaftszweig 17.13 - Wollaufbereitung und Kammgarnspinnerei**

Insgesamt	1.008.565	100	13
davon:			
branchentypisch	899.749	89	12
branchenfremd	108.816	11	8
davon aus der Güterklasse:			
1710 Textile Spinnstoffe und Garne	96.335	89	5
.... Übrige Güterklassen	12.482	11	4

**Wirtschaftszweig 17.14 - Flachsaufbereitung und -spinnerei**

Insgesamt	.	.	2
davon:			
branchentypisch	.	.	2
branchenfremd	.	.	1
davon aus der Güterklasse:			
2521 Platten, Rohre, Folien etc. aus Kunststoffen	.	.	1
.... Übrige Güterklassen	.	.	1

**Wirtschaftszweig 17.15 - Zwirnen und Texturieren von Filamentgarnen,  
Seidenaufbereitung und -spinnerei**

Insgesamt	142.846	100	8
davon:			
branchentypisch	85.974	60	7
branchenfremd	56.872	40	6
davon aus der Güterklasse:			
1710 Textile Spinnstoffe und Garne	.	.	2
1754 Textilerzeugnisse, a.n.g.	.	.	1
1730 Textilveredlung	.	.	1
.... Übrige Güterklassen	6.328	11	4

**Wirtschaftszweig 17.16 - Nähgarnfertigung**

Insgesamt	562.535	100	13
davon:			
branchentypisch	389.872	69	12
branchenfremd	172.663	31	5
davon aus der Güterklasse:			
1710 Textile Spinnstoffe und Garne	.	.	2
3663 Sonstige Erzeugnisse, a.n.g.	.	.	1
.... Übrige Güterklassen	13.540	8	4

**5 Branchentypische und branchenfremde Erzeugnisse nach Wirtschaftszweigen (WZ 93)  
1997**

Güterklasse	Wert in 1.000 DM	Anteil in %	Zahl der Unternehmen
-------------	------------------------	-------------------	----------------------------

**Wirtschaftszweig 17.17 - Sonstige Spinnstoffaufbereitung und Spinnerei**

Insgesamt	64.180	100	3
davon:			
branchentypisch	.	.	3
branchenfremd	.	.	2
davon aus der Güterklasse:			
1754 Textilerzeugnisse, a.n.g.	.	.	1
2470 Chemiefasern	.	.	1
.... Übrige Güterklassen	.	.	1

**Wirtschaftszweig 17.21 - Baumwollweberei**

Insgesamt	4.092.771	100	103
davon:			
branchentypisch	3.120.907	76	100
branchenfremd	971.863	24	66
davon aus der Güterklasse:			
1710 Textile Spinnstoffe und Garne	254.148	26	11
1720 Gewebe	142.095	15	13
1740 Konfekt. Textilwaren (o. Bekleidung)	278.152	29	26
.... Übrige Güterklassen	297.469	31	41

**Wirtschaftszweig 17.22 - Streichgarnweberei**

Insgesamt	96.086	100	5
davon:			
branchentypisch	70.210	73	5
branchenfremd	25.876	27	4
davon aus der Güterklasse:			
1710 Textile Spinnstoffe und Garne	.	.	2
1740 Konfekt. Textilwaren (o. Bekleidung)	.	.	2
.... Übrige Güterklassen	2.108	8	3

**Wirtschaftszweig 17.23 - Kammgarnweberei**

Insgesamt	1.301.289	100	25
davon:			
branchentypisch	1.197.536	92	25
branchenfremd	103.752	8	10
davon aus der Güterklasse:			
1720 Gewebe	84.668	82	11
1710 Textile Spinnstoffe und Garne	.	.	2
.... Übrige Güterklassen	.	.	4

**5 Branchentypische und branchenfremde Erzeugnisse nach Wirtschaftszweigen (WZ 93)  
1997**

Güterklasse	Wert in 1.000 DM	Anteil in %	Zahl der Unternehmen
-------------	------------------------	-------------------	----------------------------

**Wirtschaftszweig 17.24 - Seiden- und Filamentgarnweberei**

Insgesamt	1.134.400	100	32
davon:			
branchentypisch	1.012.278	89	32
branchenfremd	122.122	11	14
davon aus der Güterklasse:			
1720 Gewebe	70.632	58	8
1760 Gewirke und Gestricke	.	.	2
1710 Textile Spinnstoffe und Garne	.	.	1
Übrige Güterklassen	11.416	9	7

**Wirtschaftszweig 17.25 - Sonstige Weberei**

Insgesamt	340.664	100	14
davon:			
branchentypisch	296.349	87	14
branchenfremd	44.315	13	10
davon aus der Güterklasse:			
1720 Gewebe	31.698	72	3
1740 Konfekt. Textilwaren (o. Bekleidung)	4.591	10	4
.... Übrige Güterklassen	8.025	18	7

**Wirtschaftszweig 17.30 - Textilveredlung**

Insgesamt	2.937.186	100	149
davon:			
branchentypisch	2.810.945	96	145
branchenfremd	126.241	4	21
davon aus der Güterklasse:			
1720 Gewebe	.	.	2
1899 Veredl. v. Erzeugn. dieser Güterabteilung	18.179	14	4
.... Übrige Güterklassen	.	.	15

**Wirtschaftszweig 17.40 - Herstellung von konfektionierten  
Textilwaren (ohne Bekleidung)**

Insgesamt	3.561.569	100	274
davon:			
branchentypisch	2.685.395	75	273
branchenfremd	876.174	25	100
davon aus der Güterklasse:			
1720 Gewebe	531.820	61	27
.... Übrige Güterklassen	344.354	39	84

**5 Branchentypische und branchenfremde Erzeugnisse nach Wirtschaftszweigen (WZ 93)  
1997**

Güterklasse	Wert in 1.000 DM	Anteil in %	Zahl der Unternehmen
-------------	------------------------	-------------------	----------------------------

**Wirtschaftszweig 17.51 - Herstellung von Teppichen**

Insgesamt	2.177.862	100	51
davon:			
branchentypisch	2.021.403	93	51
branchenfremd	156.459	7	11
davon aus der Güterklasse:			
3430 Teile u. Zub. f. Kraftwag. u. Kraftwag. Motoren	.	.	1
1710 Textile Spinnstoffe und Game	42.306	27	4
.... Übrige Güterklassen	.	.	10

**Wirtschaftszweig 17.52 - Herstellung von Seilerwaren**

Insgesamt	155.528	100	15
davon:			
branchentypisch	121.453	78	15
branchenfremd	34.075	22	8
davon aus der Güterklasse:			
2521 Platten, Rohre, Folien etc. aus Kunststoffen	.	.	1
1710 Textile Spinnstoffe und Game	.	.	1
1730 Textilveredlung	.	.	1
1754 Textilerzeugnisse, a.n.g.	4.211	12	4
.... Übrige Güterklassen	2.152	6	3

**Wirtschaftszweig 17.53 - Herstellung von Vliesstoff und Erzeugnissen  
daraus (ohne Bekleidung)**

Insgesamt	1.421.110	100	30
davon:			
branchentypisch	1.207.044	85	30
branchenfremd	214.065	15	11
davon aus der Güterklasse:			
1754 Textilerzeugnisse, a.n.g.	151.434	71	5
2521 Platten, Rohre, Folien etc. aus Kunststoffen	.	.	2
.... Übrige Güterklassen	.	.	7

**5 Branchentypische und branchenfremde Erzeugnisse nach Wirtschaftszweigen (WZ 93)  
1997**

Güterklasse	Wert in 1.000 DM	Anteil in %	Zahl der Unternehmen
-------------	------------------------	-------------------	----------------------------

**Wirtschaftszweig 17.54 - Textilgewerbe a.n.g.**

Insgesamt	3.458.265	100	184
davon:			
branchentypisch	2.911.036	84	179
branchenfremd	547.229	16	48
davon aus der Güterklasse:			
1751 Teppiche und Fußbodenbeläge	.	.	2
3130 Isolierte Elektrokabel, -leitungen u. -drähte	.	.	1
.... Übrige Güterklassen	332.321	61	48

**Wirtschaftszweig 17.60 - Herstellung von gewirktem und gestricktem Stoff**

Insgesamt	1.239.833	100	52
davon:			
branchentypisch	1.174.772	95	52
branchenfremd	65.061	5	10
davon aus der Güterklasse:			
1720 Gewebe	44.577	69	6
3230 Rundfunk- u. Fernsehgeräte etc.	.	.	1
.... Übrige Güterklassen	.	.	7

**Wirtschaftszweig 17.71 - Herstellung von Strumpfwaren**

Insgesamt	952.892	100	31
davon:			
branchentypisch	.	.	31
branchenfremd	.	.	3
davon aus der Güterklasse:			
3310 Medizin. Geräte u. orthop. Vorrichtungen	.	.	1
.... Übrige Güterklassen	.	.	2

**Wirtschaftszweig 17.72 - Herstellung von Pullovern, Strickjacken u.ä.**

Insgesamt	937.720	100	131
davon:			
branchentypisch	834.764	89	130
branchenfremd	102.956	11	40
davon aus der Güterklasse:			
1822 Oberbekl. (o. Arbeits- u. Berufsbekl.)	49.561	48	25
1824 Bekleidung und Bekleidungszubehör, a.n.g.	37.147	36	11
1823 Wäsche	10.859	11	11
.... Übrige Güterklassen	5.389	5	11



**5 Branchentypische und branchenfremde Erzeugnisse nach Wirtschaftszweigen (WZ 93)  
1997**

Güterklasse	Wert in 1.000 DM	Anteil in %	Zahl der Unternehmen
-------------	------------------------	-------------------	----------------------------

**Wirtschaftszweig 18.10 - Herstellung von Lederbekleidung**

Insgesamt	72.697	100	16
davon:			
branchentypisch	64.268	88	16
branchenfremd	8.430	12	5
davon aus der Güterklasse:			
1824 Bekleidung und Bekleidungszubehör, a.n.g.	5.309	63	5
1910 Leder	.	.	1
.... Übrige Güterklassen	.	.	1

**Wirtschaftszweig 18.21 - Herstellung von Arbeits- und Berufsbekleidung**

Insgesamt	240.922	100	40
davon:			
branchentypisch	212.379	88	40
branchenfremd	28.543	12	14
davon aus der Güterklasse:			
1920 Lederwaren (ohne Schuhe)	.	.	1
1822 Oberbekl. (o. Arbeits- u. Berufsbekl.)	6.280	22	3
1824 Bekleidung und Bekleidungszubehör, a.n.g.	3.614	13	4
1740 Konfekt. Textilwaren (o. Bekleidung)	3.512	12	5
1823 Wäsche	3.086	11	6
.... Übrige Güterklassen	.	.	2

**Wirtschaftszweig 18.22 - Herstellung von Oberbekleidung  
(ohne Arbeits- und Berufsbekleidung)**

Insgesamt	5.019.776	100	364
davon:			
branchentypisch	4.411.209	88	361
branchenfremd	608.567	12	164
davon aus der Güterklasse:			
1823 Wäsche	425.562	70	119
1772 Pullover, Strickjacken, Westen u.ä.	81.749	13	33
.... Übrige Güterklassen	101.256	17	67

**5 Branchentypische und branchenfremde Erzeugnisse nach Wirtschaftszweigen (WZ 93)  
1997**

Güterklasse	Wert in 1.000 DM	Anteil in %	Zahl der Unternehmen
-------------	------------------------	-------------------	----------------------------

**Wirtschaftszweig 18.23 - Herstellung von Wäsche**

Insgesamt	2.219.342	100	176
davon:			
branchentypisch	1.955.607	88	176
branchenfremd	263.735	12	50
davon aus der Güterklasse:			
1822 Oberbekl. (o. Arbeits- u. Berufsbekl.)	141.687	54	21
1824 Bekleidung und Bekleidungszubehör, a.n.g.	41.626	16	20
1760 Gewirke und Gestricke	33.489	13	11
.... Übrige Güterklassen	46.932	18	25

**Wirtschaftszweig 18.24 - Herstellung von sonstiger Bekleidung  
und Bekleidungszubehör**

Insgesamt	985.347	100	145
davon:			
branchentypisch	796.699	81	134
branchenfremd	188.649	19	50
davon aus der Güterklasse:			
1720 Gewebe	.	.	1
3430 Teile u. Zub. f. Kraftwag. u. Kraftwag. Motoren	.	.	1
1899 Veredl. v. Erzeugn. dieser Güterabteilung	19.171	10	8
.... Übrige Güterklassen	90.279	48	45

**Wirtschaftszweig 18.30 - Zurichtung und Färben von Fellen,  
Herstellung von Pelzwaren**

Insgesamt	44.516	100	10
davon:			
branchentypisch	34.361	77	9
branchenfremd	10.154	23	6
davon aus der Güterklasse:			
1740 Konfekt. Textilwaren (o. Bekleidung)	.	.	2
1822 Oberbekl. (o. Arbeits- u. Berufsbekl.)	.	.	2
1810 Lederbekleidung	.	.	1
.... Übrige Güterklassen	.	.	1

**5 Branchentypische und branchenfremde Erzeugnisse nach Wirtschaftszweigen (WZ 93)  
1997**

Güterklasse	Wert in 1.000 DM	Anteil in %	Zahl der Unternehmen
-------------	------------------------	-------------------	----------------------------

**Wirtschaftszweig 19.10 - Ledererzeugung**

Insgesamt	808.374	100	31
davon:			
branchentypisch	730.549	90	30
branchenfremd	77.826	10	6
davon aus der Güterklasse:			
1754 Textilerzeugnisse, a.n.g.	.	.	1
1999 Veredl. v. Erzeugn. dieser Güterabteilung	47.233	61	3
2524 Andere Kunststoffwaren	.	.	1
.... Übrige Güterklassen	.	.	3

**Wirtschaftszweig 19.20 - Lederverarbeitung  
(ohne Herstellung von Lederbekleidung und Schuhen)**

Insgesamt	875.014	100	115
davon:			
branchentypisch	844.332	96	115
branchenfremd	30.683	4	22
davon aus der Güterklasse:			
2524 Andere Kunststoffwaren	8.012	26	5
2872 Verpackungen und Verschlüsse, aus Eisen etc.	.	.	1
1824 Bekleidung und Bekleidungszubehör, a.n.g.	5.214	17	6
1740 Konfekt. Textilwaren (o. Bekleidung)	3.441	11	3
.... Übrige Güterklassen	.	.	10

**Wirtschaftszweig 19.30 - Herstellung von Schuhen**

Insgesamt	2.284.440	100	139
davon:			
branchentypisch	2.195.193	96	138
branchenfremd	89.248	4	20
davon aus der Güterklasse:			
2451 Seifen, Wasch-, Reinigungs- und Poliermittel	.	.	1
2470 Chemiefasern	.	.	1
1810 Lederbekleidung	.	.	2
.... Übrige Güterklassen	38.724	43	18

**5 Branchentypische und branchenfremde Erzeugnisse nach Wirtschaftszweigen (WZ 93)  
1997**

Güterklasse	Wert in 1.000 DM	Anteil in %	Zahl der Unternehmen
-------------	------------------------	-------------------	----------------------------

**Wirtschaftszweig 20.10 - Säge-, Hobel- und Holzimprägnierwerke**

Insgesamt	6.960.636	100	814
davon:			
branchentypisch	6.378.466	92	811
branchenfremd	582.170	8	147
davon aus der Güterklasse:			
2030 Bautischler- u. Zimmermannsarbeiten, aus Holz	138.519	24	46
2099 Veredl. v. Erzeugn. dieser Güterabteilung	107.854	19	14
2020 Sperrholz, Span- u.ä. Platten, verd. Holz	102.937	18	7
2040 Verpackungsm., Lagerbehälter u. Ladungsträger	71.554	12	67
.... Übrige Güterklassen	161.306	28	36

**Wirtschaftszweig 20.20 - Furnier-, Sperrholz-,  
Holzfaserplatten- und Holzspanplattenwerke**

Insgesamt	6.985.250	100	117
davon:			
branchentypisch	5.873.729	84	97
branchenfremd	1.111.521	16	53
davon aus der Güterklasse:			
2099 Veredl. v. Erzeugn. dieser Güterabteilung	334.253	30	20
3614 Sonstige Möbel	146.975	13	7
2521 Platten, Rohre, Folien etc. aus Kunststoffen	146.043	13	5
2111 Holzstoff und Zellstoff	.	.	2
2112 Papier, Karton und Pappe	.	.	2
.... Übrige Güterklassen	239.215	22	26

**Wirtschaftszweig 20.30 - Herstellung von Konstruktionsteilen,  
Fertigbauteilen, Ausbauelementen und Fertigteilbauten aus Holz**

Insgesamt	11.831.798	100	803
davon:			
branchentypisch	10.565.877	89	797
branchenfremd	1.265.921	11	246
davon aus der Güterklasse:			
2523 Baubedarfsartikel aus Kunststoffen	406.678	32	76
2020 Sperrholz, Span- u.ä. Platten, verd. Holz	158.669	13	7
2010 Holz, gesägt, auch gehobelt oder imprägniert	140.658	11	53
2051 Andere Holzwaren	139.094	11	24
.... Übrige Güterklassen	420.822	33	134

**5 Branchentypische und branchenfremde Erzeugnisse nach Wirtschaftszweigen (WZ 93)  
1997**

Güterklasse	Wert in 1.000 DM	Anteil in %	Zahl der Unternehmen
-------------	------------------------	-------------------	----------------------------

**Wirtschaftszweig 20.40 - Herstellung von Verpackungsmitteln  
und Lagerbehältern aus Holz**

Insgesamt	1.055.797	100	115
davon:			
branchentypisch	862.868	82	114
branchenfremd	192.929	18	52
davon aus der Güterklasse:			
2010 Holz, gesägt, auch gehobelt oder imprägniert	123.609	64	37
3550 Fahrzeuge, a.n.g.	.	.	1
.... Übrige Güterklassen	.	.	20

**Wirtschaftszweig 20.51 - Herstellung von Holzwaren a.n.g.,  
Veredlung von Holzwaren**

Insgesamt	2.104.945	100	166
davon:			
branchentypisch	1.788.950	85	165
branchenfremd	315.995	15	62
davon aus der Güterklasse:			
3430 Teile u. Zub. f. Kraftwag. u. Kraftwag. Motoren	.	.	1
2020 Sperrholz, Span- u.ä. Platten, verd. Holz	45.715	14	3
2010 Holz, gesägt, auch gehobelt oder imprägniert	35.363	11	24
.... Übrige Güterklassen	.	.	44

**Wirtschaftszweig 20.52 - Herstellung von Kork-, Flecht- und Korbwaren**

Insgesamt	109.306	100	7
davon:			
branchentypisch	33.394	31	4
branchenfremd	75.912	69	5
davon aus der Güterklasse:			
2099 Veredl. v. Erzeugn. dieser Güterabteilung	.	.	3
.... Übrige Güterklassen	.	.	2

**5 Branchentypische und branchenfremde Erzeugnisse nach Wirtschaftszweigen (WZ 93)  
1997**

Güterklasse	Wert in 1.000 DM	Anteil in %	Zahl der Unternehmen
-------------	------------------------	-------------------	----------------------------

**Wirtschaftszweig 21.11 - Herstellung von Holzstoff und Zellstoff**

Insgesamt	420.332	100	3
davon:			
branchentypisch	.	.	3
branchenfremd	.	.	2
davon aus der Güterklasse:			
2010 Holz, gesägt, auch gehobelt oder imprägniert	.	.	1
2125 Andere Waren aus Papier, Karton und Pappe	.	.	1
.... Übrige Güterklassen	.	.	1

**Wirtschaftszweig 21.12 - Herstellung von Papier, Karton und Pappe**

Insgesamt	23.166.150	100	175
davon:			
branchentypisch	21.549.598	93	171
branchenfremd	1.616.552	7	60
davon aus der Güterklasse:			
2111 Holzstoff und Zellstoff	934.603	58	16
.... Übrige Güterklassen	681.949	42	46

**Wirtschaftszweig 21.21 - Herstellung von Wellpapier und -pappe  
sowie von Verpackungsmitteln aus Papier, Karton und Pappe**

Insgesamt	15.779.719	100	397
davon:			
branchentypisch	14.527.374	92	397
branchenfremd	1.252.345	8	106
davon aus der Güterklasse:			
2112 Papier, Karton und Pappe	778.254	62	20
.... Übrige Güterklassen	474.091	38	91

**Wirtschaftszweig 21.22 - Herstellung von Haushalts-, Hygiene- und  
Toilettenartikeln aus Zellstoff und Papier**

Insgesamt	7.483.723	100	43
davon:			
branchentypisch	4.749.795	63	39
branchenfremd	2.733.928	37	19
davon aus der Güterklasse:			
2112 Papier, Karton und Pappe	1.369.970	50	11
2452 Duftstoffe und Körperpflegemittel	.	.	2
.... Übrige Güterklassen	.	.	12

**5 Branchentypische und branchenfremde Erzeugnisse nach Wirtschaftszweigen (WZ 93)  
1997**

Güterklasse	Wert in 1.000 DM	Anteil in %	Zahl der Unternehmen
-------------	------------------------	-------------------	----------------------------

**Wirtschaftszweig 21.23 - Herstellung von Schreibwaren und  
Bürobedarf aus Papier, Karton und Pappe**

Insgesamt	2.374.838	100	95
davon:			
branchentypisch	1.988.931	84	94
branchenfremd	385.907	16	33
davon aus der Güterklasse:			
2524 Andere Kunststoffwaren	137.176	36	8
2112 Papier, Karton und Pappe	83.636	22	10
2223 Druckweiterverarbeitung von Druckerzeugnissen	.	.	1
.... Übrige Güterklassen	.	.	22

**Wirtschaftszweig 21.24 - Herstellung von Tapeten**

Insgesamt	931.831	100	18
davon:			
branchentypisch	886.092	95	18
branchenfremd	45.739	5	3
davon aus der Güterklasse:			
2112 Papier, Karton und Pappe	.	.	2
2416 Kunststoffe, in Primärformen	.	.	1

**Wirtschaftszweig 21.25 - Herstellung von sonstigen Waren aus  
Papier, Karton und Pappe**

Insgesamt	3.608.863	100	152
davon:			
branchentypisch	2.951.194	82	150
branchenfremd	657.669	18	58
davon aus der Güterklasse:			
2112 Papier, Karton und Pappe	294.191	45	10
2222 Drucke, a.n.g.	75.274	11	23
2924 Maschinen für unspezifische Verwendung, a.n.g.	72.430	11	5
.... Übrige Güterklassen	215.774	33	35

**5 Branchentypische und branchenfremde Erzeugnisse nach Wirtschaftszweigen (WZ 93)  
1997**

Güterklasse	Wert in 1.000 DM	Anteil in %	Zahl der Unternehmen
-------------	------------------------	-------------------	----------------------------

**Wirtschaftszweig 22.11 - Buchverlag und Musikverlag**

Insgesamt	9.261.816	100	191
davon:			
branchentypisch	7.809.344	84	190
branchenfremd	1.452.472	16	102
davon aus der Güterklasse:			
2213 Zeitungen u.ä (weniger als viermal wöchentlich)	986.152	68	79
2222 Drucke, a.n.g.	173.479	12	17
.... Übrige Güterklassen	292.841	20	42

**Wirtschaftszweig 22.12 - Zeitungsverlag**

Insgesamt	20.461.249	100	321
davon:			
branchentypisch	17.256.478	84	316
branchenfremd	3.204.771	16	144
davon aus der Güterklasse:			
2222 Drucke, a.n.g.	1.205.262	38	104
2213 Zeitungen u.ä (weniger als viermal wöchentlich)	1.165.452	36	39
2221 Druck von Tageszeitungen u.ä.	699.556	22	23
.... Übrige Güterklassen	134.502	4	69

**Wirtschaftszweig 22.13 - Zeitschriftenverlag**

Insgesamt	10.288.686	100	265
davon:			
branchentypisch	8.193.334	80	240
branchenfremd	2.095.352	20	129
davon aus der Güterklasse:			
2222 Drucke, a.n.g.	832.131	40	24
2212 Zeitungen u.ä. (mind. viermal wöchentlich)	699.446	33	32
2211 Buch- und Musikverlagserzeugnisse	524.400	25	87
.... Übrige Güterklassen	39.375	2	32

**Wirtschaftszweig 22.14 - Verlag von bespielten Tonträgern**

Insgesamt	208.735	100	4
davon:			
branchentypisch	.	.	4
branchenfremd	.	.	2
davon aus der Güterklasse:			
2211 Buch- und Musikverlagserzeugnisse	.	.	1
2213 Zeitungen u.ä (weniger als viermal wöchentlich)	.	.	1
.... Übrige Güterklassen	.	.	1



**5 Branchentypische und branchenfremde Erzeugnisse nach Wirtschaftszweigen (WZ 93)  
1997**

Güterklasse	Wert in 1.000 DM	Anteil in %	Zahl der Unternehmen
-------------	------------------------	-------------------	----------------------------

**Wirtschaftszweig 22.15 - Sonstiges Verlagsgewerbe**

Insgesamt	520.753	100	32
davon:			
branchentypisch	316.238	61	29
branchenfremd	204.516	39	17
davon aus der Güterklasse:			
2213 Zeitungen u.ä. (weniger als viermal wöchentlich)	167.813	82	3
2222 Drucke, a.n.g.	20.748	10	10
.... Übrige Güterklassen	15.955	8	12

**Wirtschaftszweig 22.21 - Zeitungsdruckerei**

Insgesamt	1.870.586	100	41
davon:			
branchentypisch	1.303.439	70	41
branchenfremd	567.146	30	27
davon aus der Güterklasse:			
2222 Drucke, a.n.g.	330.984	58	25
2212 Zeitungen u.ä. (mind. viermal wöchentlich)	.	.	2
.... Übrige Güterklassen	.	.	7

**Wirtschaftszweig 22.22 - Druckerei (ohne Zeitungsdruckerei)**

Insgesamt	23.400.392	100	1.453
davon:			
branchentypisch	21.364.046	91	1.432
branchenfremd	2.036.346	9	569
davon aus der Güterklasse:			
2123 Schreibwaren und Bürobedarf	419.097	21	179
2221 Druck von Tageszeitungen u.ä.	301.171	15	48
2212 Zeitungen u.ä. (mind. viermal wöchentlich)	291.935	14	31
.... Übrige Güterklassen	1.024.142	50	430

**Wirtschaftszweig 22.23 - Druckweiterverarbeitung**

Insgesamt	1.029.055	100	132
davon:			
branchentypisch	943.753	92	130
branchenfremd	85.302	8	17
davon aus der Güterklasse:			
2222 Drucke, a.n.g.	41.155	48	12
2123 Schreibwaren und Bürobedarf	27.404	32	4
.... Übrige Güterklassen	16.743	20	7

**5 Branchentypische und branchenfremde Erzeugnisse nach Wirtschaftszweigen (WZ 93)  
1997**

Güterklasse	Wert in 1.000 DM	Anteil in %	Zahl der Unternehmen
-------------	------------------------	-------------------	----------------------------

**Wirtschaftszweig 22.24 - Satzherstellung und Reproduktion**

Insgesamt	1.480.135	100	220
davon:			
branchentypisch	1.418.568	96	220
branchenfremd	61.567	4	24
davon aus der Güterklasse:			
2225 Sonstige Dienstleistungen des Druckgewerbes	29.165	47	12
2222 Drucke, a.n.g.	21.807	35	6
.... Übrige Güterklassen	10.595	17	11

**Wirtschaftszweig 22.25 - Sonstiges Druckgewerbe**

Insgesamt	319.633	100	51
davon:			
branchentypisch	312.577	98	50
branchenfremd	7.056	2	7
davon aus der Güterklasse:			
2222 Drucke, a.n.g.	6.373	90	5
.... Übrige Güterklassen	683	10	3

**Wirtschaftszweig 22.31 - Vervielfältigung von bespielten Tonträgern**

Insgesamt	1.082.657	100	15
davon:			
branchentypisch	914.402	84	14
branchenfremd	168.255	16	8
davon aus der Güterklasse:			
2233 Vervielfältigung von bespielten Datenträgern	.	.	2
.... Übrige Güterklassen	.	.	8

**Wirtschaftszweig 22.32 - Vervielfältigung von bespielten Bildträgern**

Insgesamt	58.756	100	5
davon:			
branchentypisch	.	.	5
branchenfremd	.	.	1
davon aus der Güterklasse:			
2231 Vervielfältigung von bespielten Tonträgern	.	.	1

**5 Branchentypische und branchenfremde Erzeugnisse nach Wirtschaftszweigen (WZ 93)  
1997**

Güterklasse	Wert in 1.000 DM	Anteil in %	Zahl der Unternehmen
-------------	------------------------	-------------------	----------------------------

**Wirtschaftszweig 22.33 - Vervielfältigung von bespielten Datenträgern**

Insgesamt	207.245	100	4
davon:			
branchentypisch	.	.	4
branchenfremd	.	.	2
davon aus der Güterklasse:			
2211 Buch- und Musikverlagserzeugnisse	.	.	2

**Wirtschaftszweig 23.10 - Kokerei**

Insgesamt	.	.	5
davon:			
branchentypisch	.	.	5
branchenfremd	-	-	-

**Wirtschaftszweig 23.20 - Mineralölverarbeitung**

Insgesamt	21.338.108	100	45
davon:			
branchentypisch	18.769.446	88	45
branchenfremd	2.568.662	12	24
davon aus der Güterklasse:			
2414 Sonstige org. Grundstoffe und Chemikalien	2.242.044	87	10
.... Übrige Güterklassen	326.619	13	21

**Wirtschaftszweig 23.30 - Herstellung und Verarbeitung von Spalt- und Brutstoffen**

Insgesamt	.	.	1
davon:			
branchentypisch	.	.	1
branchenfremd	-	-	-

**5 Branchentypische und branchenfremde Erzeugnisse nach Wirtschaftszweigen (WZ 93)  
1997**

Güterklasse	Wert in 1.000 DM	Anteil in %	Zahl der Unternehmen
-------------	------------------------	-------------------	----------------------------

**Wirtschaftszweig 24.11 - Herstellung von Industriegasen**

Insgesamt	1.023.402	100	9
davon:			
branchentypisch	727.935	71	8
branchenfremd	295.466	29	4
davon aus der Güterklasse:			
2466 Chemische Erzeugnisse, a.n.g.	.	.	2
.... Übrige Güterklassen	.	.	3

**Wirtschaftszweig 24.12 - Herstellung von Farbstoffen und Pigmenten**

Insgesamt	3.923.306	100	26
davon:			
branchentypisch	3.346.254	85	23
branchenfremd	577.053	15	16
davon aus der Güterklasse:			
2413 Sonstige anorg. Grundstoffe und Chemikalien	207.743	36	8
2414 Sonstige org. Grundstoffe und Chemikalien	.	.	2
2430 Anstrichmittel, Druckfarben und Kitte	81.675	14	6
2499 Veredl. v. Erzeugn. dieser Güterabteilung	.	.	2
.... Übrige Güterklassen	74.677	13	5

**Wirtschaftszweig 24.13 - Herstellung von sonstigen  
anorganischen Grundstoffen und Chemikalien**

Insgesamt	10.385.614	100	58
davon:			
branchentypisch	4.830.252	47	54
branchenfremd	5.555.361	53	34
davon aus der Güterklasse:			
2741 Edelmetalle u. Halbzeug daraus	.	.	2
2414 Sonstige org. Grundstoffe und Chemikalien	1.307.775	24	11
2466 Chemische Erzeugnisse, a.n.g.	838.197	15	10
.... Übrige Güterklassen	.	.	31

**5 Branchentypische und branchenfremde Erzeugnisse nach Wirtschaftszweigen (WZ 93)  
1997**

Güterklasse	Wert in 1.000 DM	Anteil in %	Zahl der Unternehmen
-------------	------------------------	-------------------	----------------------------

**Wirtschaftszweig 24.14 - Herstellung von sonstigen organischen  
Grundstoffen und Chemikalien**

Insgesamt	70.930.034	100	60
davon:			
branchentypisch	30.877.953	44	55
branchenfremd	40.052.080	56	41
davon aus der Güterklasse:			
2416 Kunststoffe, in Primärformen	11.621.318	29	14
2412 Farbstoffe und Pigmente	4.757.025	12	9
2441 Pharmazeutische Grundstoffe	4.426.875	11	10
2413 Sonstige anorg. Grundstoffe und Chemikalien	4.108.572	10	22
.... Übrige Güterklassen	15.138.290	38	28

**Wirtschaftszweig 24.15 - Herstellung von Düngemitteln und Stickstoffverbindungen**

Insgesamt	6.347.706	100	18
davon:			
branchentypisch	.	.	17
branchenfremd	.	.	8
davon aus der Güterklasse:			
1430 Chemische und Düngemittelminerale	.	.	1
.... Übrige Güterklassen	495.735	14	8

**Wirtschaftszweig 24.16 - Herstellung von Kunststoff in Primärformen**

Insgesamt	62.308.254	100	98
davon:			
branchentypisch	19.039.381	31	94
branchenfremd	43.268.873	69	51
davon aus der Güterklasse:			
2414 Sonstige org. Grundstoffe und Chemikalien	27.187.785	63	19
.... Übrige Güterklassen	16.081.088	37	46

**Wirtschaftszweig 24.17 - Herstellung von synthetischem Kautschuk in Primärformen**

Insgesamt	.	.	3
davon:			
branchentypisch	.	.	3
branchenfremd	-	-	-

**5 Branchentypische und branchenfremde Erzeugnisse nach Wirtschaftszweigen (WZ 93)  
1997**

Güterklasse	Wert in 1.000 DM	Anteil in %	Zahl der Unternehmen
-------------	------------------------	-------------------	----------------------------

**Wirtschaftszweig 24.20 - Herstellung von Schädlingsbekämpfungsmitteln  
und Pflanzenschutzmitteln**

Insgesamt	1.163.814	100	15
davon:			
branchentypisch	1.049.121	90	15
branchenfremd	114.694	10	10
davon aus der Güterklasse:			
2466 Chemische Erzeugnisse, a.n.g.	48.600	42	4
2452 Duftstoffe und Körperpflegemittel	31.441	27	4
2451 Seifen, Wasch-, Reinigungs- und Poliermittel	20.040	17	5
.... Übrige Güterklassen	14.612	13	6

**Wirtschaftszweig 24.30 - Herstellung von Anstrichmitteln, Druckfarben und Kittlen**

Insgesamt	14.901.088	100	259
davon:			
branchentypisch	12.640.454	85	252
branchenfremd	2.260.634	15	106
davon aus der Güterklasse:			
2416 Kunststoffe, in Primärformen	528.581	23	17
2412 Farbstoffe und Pigmente	421.229	19	19
2499 Veredl. v. Erzeugn. dieser Güterabteilung	406.600	18	8
2462 Klebstoffe und Gelatine	254.585	11	30
.... Übrige Güterklassen	649.640	29	69

**Wirtschaftszweig 24.41 - Herstellung von pharmazeutischen Grundstoffen**

Insgesamt	354.020	100	16
davon:			
branchentypisch	242.445	68	15
branchenfremd	111.575	32	7
davon aus der Güterklasse:			
2414 Sonstige org. Grundstoffe und Chemikalien	58.941	53	3
2452 Duftstoffe und Körperpflegemittel	.	.	2
.... Übrige Güterklassen	.	.	4

**5 Branchentypische und branchenfremde Erzeugnisse nach Wirtschaftszweigen (WZ 93)  
1997**

Güterklasse	Wert in 1.000 DM	Anteil in %	Zahl der Unternehmen
-------------	------------------------	-------------------	----------------------------

**Wirtschaftszweig 24.42 - Herstellung von pharmazeutischen  
Spezialitäten und sonstigen pharmazeutischen Erzeugnissen**

Insgesamt	30.504.040	100	249
davon:			
branchentypisch	25.581.966	84	248
branchenfremd	4.922.074	16	67
davon aus der Güterklasse:			
2441 Pharmazeutische Grundstoffe	1.830.126	37	17
2414 Sonstige org. Grundstoffe und Chemikalien	982.050	20	11
2466 Chemische Erzeugnisse, a.n.g.	742.887	15	7
.... Übrige Güterklassen	1.367.011	28	55

**Wirtschaftszweig 24.51 - Herstellung von Seifen, Wasch-,  
Reinigungs- und Poliermitteln**

Insgesamt	10.323.776	100	113
davon:			
branchentypisch	5.427.671	53	113
branchenfremd	4.896.105	47	60
davon aus der Güterklasse:			
2414 Sonstige org. Grundstoffe und Chemikalien	2.093.318	43	7
2466 Chemische Erzeugnisse, a.n.g.	674.337	14	35
2452 Duftstoffe und Körperpflegemittel	645.960	13	28
2416 Kunststoffe, in Primärformen	509.362	10	3
.... Übrige Güterklassen	973.128	20	35

**Wirtschaftszweig 24.52 - Herstellung von Duft- und Körperpflegemitteln**

Insgesamt	7.771.084	100	92
davon:			
branchentypisch	6.403.943	82	91
branchenfremd	1.367.142	18	43
davon aus der Güterklasse:			
2451 Seifen, Wasch-, Reinigungs- und Poliermittel	751.799	55	30
2442 Pharmaz. Spezialit. u. sonst. pharmaz. Erzeugn.	290.895	21	11
2513 Andere Gummiwaren (o. Bereifungen)	.	.	1
.... Übrige Güterklassen	.	.	23

**5 Branchentypische und branchenfremde Erzeugnisse nach Wirtschaftszweigen (WZ 93)  
1997**

Güterklasse	Wert in 1.000 DM	Anteil in %	Zahl der Unternehmen
-------------	------------------------	-------------------	----------------------------

**Wirtschaftszweig 24.61 - Herstellung von pyrotechnischen Erzeugnissen**

Insgesamt	742.441	100	16
davon:			
branchentypisch			15
branchenfremd			6
davon aus der Güterklasse:			
2924 Maschinen für unspezifische Verwendung, a.n.g.			1
.... Übrige Güterklassen	17.670	10	5

**Wirtschaftszweig 24.62 - Herstellung von Klebstoffen und Gelatine**

Insgesamt	2.014.149	100	39
davon:			
branchentypisch	1.305.250	65	35
branchenfremd	708.899	35	20
davon aus der Güterklasse:			
2499 Veredl. v. Erzeugn. dieser Güterabteilung	261.844	37	5
1562 Stärke und Stärkeerzeugnisse			1
2413 Sonstige anorg. Grundstoffe und Chemikalien			2
.... Übrige Güterklassen	265.103	37	15

**Wirtschaftszweig 24.63 - Herstellung von etherischen Ölen**

Insgesamt	1.092.755	100	16
davon:			
branchentypisch			16
branchenfremd			4
davon aus der Güterklasse:			
2414 Sonstige org. Grundstoffe und Chemikalien			1
1589 Sonstige Nahrungsmittel (ohne Getränke)	130.233	40	4
.... Übrige Güterklassen	35.049	11	3

**Wirtschaftszweig 24.64 - Herstellung von fotochemischen Erzeugnissen**

Insgesamt	2.591.088	100	12
davon:			
branchentypisch			12
branchenfremd			5
davon aus der Güterklasse:			
3340 Optische und fotografische Geräte			1
3310 Medizin. Geräte u. orthop. Vorrichtungen			1
.... Übrige Güterklassen	39.149	13	5



**5 Branchentypische und branchenfremde Erzeugnisse nach Wirtschaftszweigen (WZ 93)  
1997**

Güterklasse	Wert in 1.000 DM	Anteil in %	Zahl der Unternehmen
-------------	------------------------	-------------------	----------------------------

**Wirtschaftszweig 24.65 - Herstellung von unbespielten Ton-, Bild- und Datenträgern**

Insgesamt	.	.	3
davon:			
branchentypisch	.	.	3
branchenfremd	.	.	1
davon aus der Güterklasse:			
3110 Elektromotoren, Generatoren, Transformatoren	.	.	1

**Wirtschaftszweig 24.66 - Herstellung von chemischen Erzeugnissen a.n.g.**

Insgesamt	8.991.729	100	145
davon:			
branchentypisch	6.404.435	71	132
branchenfremd	2.587.295	29	86
davon aus der Güterklasse:			
2414 Sonstige org. Grundstoffe und Chemikalien	615.747	24	12
2499 Veredl. v. Erzeugn. dieser Güterabteilung	523.966	20	15
2430 Anstrichmittel, Druckfarben und Kitten	281.109	11	22
2451 Seifen, Wasch-, Reinigungs- und Poliermittel	264.540	10	30
.... Übrige Güterklassen	901.932	35	63

**Wirtschaftszweig 24.70 - Herstellung von Chemiefasern**

Insgesamt	10.127.377	100	35
davon:			
branchentypisch	5.963.962	59	35
branchenfremd	4.163.415	41	16
davon aus der Güterklasse:			
2416 Kunststoffe, in Primärformen	2.799.629	67	10
2464 Fotochemische Erzeugnisse	.	.	1
.... Übrige Güterklassen	.	.	12

**Wirtschaftszweig 25.11 - Herstellung von Bereifungen**

Insgesamt	5.618.828	100	12
davon:			
branchentypisch	5.397.769	96	12
branchenfremd	221.059	4	7
davon aus der Güterklasse:			
2513 Andere Gummiwaren (o. Bereifungen)	107.013	48	5
2512 Bereifungen, runderneuert	.	.	2
.... Übrige Güterklassen	.	.	2

**5 Branchentypische und branchenfremde Erzeugnisse nach Wirtschaftszweigen (WZ 93)  
1997**

Güterklasse	Wert in 1.000 DM	Anteil in %	Zahl der Unternehmen
-------------	------------------------	-------------------	----------------------------

**Wirtschaftszweig 25.12 - Runderneuerung von Bereifungen**

Insgesamt	200.495	100	15
davon:			
branchentypisch	198.387	99	15
branchenfremd	2.108	1	3
davon aus der Güterklasse:			
2513 Andere Gummiwaren (o. Bereifungen)	.	.	3
.... Übrige Güterklassen	.	.	1

**Wirtschaftszweig 25.13 - Herstellung von sonst. Gummiwaren**

Insgesamt	9.456.952	100	207
davon:			
branchentypisch	8.496.164	90	201
branchenfremd	960.787	10	68
davon aus der Güterklasse:			
2524 Andere Kunststoffwaren	399.055	42	22
.... Übrige Güterklassen	561.732	58	60

**Wirtschaftszweig 25.21 - Herstellung von Platten, Folien,  
Schläuchen und Profilen aus Kunststoff**

Insgesamt	23.153.113	100	418
davon:			
branchentypisch	18.418.277	80	402
branchenfremd	4.734.837	20	186
davon aus der Güterklasse:			
2524 Andere Kunststoffwaren	944.017	20	48
2522 Verpackungsmittel aus Kunststoffen	680.708	14	60
2416 Kunststoffe, in Primärformen	604.603	13	21
.... Übrige Güterklassen	2.505.508	53	134

**Wirtschaftszweig 25.22 - Herstellung von Verpackungsmitteln aus Kunststoff**

Insgesamt	8.071.748	100	323
davon:			
branchentypisch	6.509.473	81	320
branchenfremd	1.562.275	19	126
davon aus der Güterklasse:			
2521 Platten, Rohre, Folien etc. aus Kunststoffen	804.779	52	45
2524 Andere Kunststoffwaren	179.488	11	52
.... Übrige Güterklassen	578.009	37	69

**5 Branchentypische und branchenfremde Erzeugnisse nach Wirtschaftszweigen (WZ 93)  
1997**

Güterklasse	Wert in 1.000 DM	Anteil in %	Zahl der Unternehmen
-------------	------------------------	-------------------	----------------------------

**Wirtschaftszweig 25.23 - Herstellung von Baubedarfsartikeln aus Kunststoff**

Insgesamt	10.704.820	100	594
davon:			
branchentypisch	8.736.714	82	586
branchenfremd	1.968.107	18	256
davon aus der Güterklasse:			
2521 Platten, Rohre, Folien etc. aus Kunststoffen	435.400	22	40
2030 Bautischler- u. Zimmermannsarbeiten, aus Holz	307.864	16	88
2812 Ausbauelemente aus Stahl und Aluminium	248.833	13	81
3663 Sonstige Erzeugnisse, a.n.g.	.	.	2
.... Übrige Güterklassen	.	.	126

**Wirtschaftszweig 25.24 - Herstellung von sonstigen Kunststoffwaren**

Insgesamt	20.880.448	100	1.087
davon:			
branchentypisch	16.241.921	78	1.008
branchenfremd	4.638.526	22	602
davon aus der Güterklasse:			
2599 Veredl. v. Erzeugn. dieser Güterabteilung	803.834	17	92
2521 Platten, Rohre, Folien etc. aus Kunststoffen	662.592	14	55
2956 Masch. f. d. Druckgewerbe u. sonst. Wz, a.n.g.	590.132	13	224
3430 Teile u. Zub. f. Kraftwag. u. Kraftwag. Motoren	471.540	10	24
.... Übrige Güterklassen	2.110.428	45	377

**Wirtschaftszweig 26.11 - Herstellung von Flachglas**

Insgesamt	632.767	100	7
davon:			
branchentypisch	.	.	7
branchenfremd	.	.	2
davon aus der Güterklasse:			
2612 Veredeltes und bearbeitetes Flachglas	.	.	1
.... Übrige Güterklassen	.	.	1

**Wirtschaftszweig 26.12 - Veredlung und Verarbeitung von Flachglas**

Insgesamt	4.939.029	100	188
davon:			
branchentypisch	4.155.554	84	184
branchenfremd	783.474	16	43
davon aus der Güterklasse:			
2611 Flachglas (o. veredelt. u. bearbeit. Flachglas)	552.954	71	17
.... Übrige Güterklassen	230.520	29	28

**5 Branchentypische und branchenfremde Erzeugnisse nach Wirtschaftszweigen (WZ 93)  
1997**

Güterklasse	Wert in 1.000 DM	Anteil in %	Zahl der Unternehmen
-------------	------------------------	-------------------	----------------------------

**Wirtschaftszweig 26.13 - Herstellung von Hohlglas**

Insgesamt	4.047.643	100	72
davon:			
branchentypisch	3.797.167	94	69
branchenfremd	250.476	6	22
davon aus der Güterklasse:			
2615 Sonst. Glas (einschl. technischer Glaswaren)	93.123	37	10
2956 Masch. f. d. Druckgewerbe u. sonst. Wz, a.n.g.	.	.	1
2699 Veredl. v. Erzeugn. dieser Güterabteilung	44.371	18	7
.... Übrige Güterklassen	.	.	8

**Wirtschaftszweig 26.14 - Herstellung von Glasfaser**

Insgesamt	1.649.473	100	20
davon:			
branchentypisch	1.239.055	75	20
branchenfremd	410.418	25	7
davon aus der Güterklasse:			
2615 Sonst. Glas (einschl. technischer Glaswaren)	.	.	1
2682 Mineralerzeugnisse, a.n.g.	.	.	1
.... Übrige Güterklassen	9.731	2	5

**Wirtschaftszweig 26.15 - Herstellung, Veredlung und Verarbeitung von  
sonstigem Glas einschließlich technischen Glaswaren**

Insgesamt	2.803.485	100	62
davon:			
branchentypisch	1.909.680	68	59
branchenfremd	893.805	32	19
davon aus der Güterklasse:			
2612 Veredeltes und bearbeitetes Flachglas	223.647	25	3
2971 Elektrische Haushaltsgeräte, Teile dafür	190.992	21	3
2699 Veredl. v. Erzeugn. dieser Güterabteilung	166.576	19	4
3210 Elektronische Bauelemente	.	.	1
.... Übrige Güterklassen	.	.	13

**5 Branchentypische und branchenfremde Erzeugnisse nach Wirtschaftszweigen (WZ 93)  
1997**

Güterklasse	Wert in 1.000 DM	Anteil in %	Zahl der Unternehmen
-------------	------------------------	-------------------	----------------------------

**Wirtschaftszweig 26.21 - Herstellung von keramischen  
Haushaltswaren und Ziergegenständen**

Insgesamt	1.451.685	100	80
davon:			
branchentypisch	1.334.858	92	77
branchenfremd	116.827	8	15
davon aus der Güterklasse:			
2625 Andere keramische Waren, a.n.g.	.	.	2
2699 Veredl. v. Erzeugn. dieser Güterabteilung	17.488	15	4
2222 Drucke, a.n.g.	.	.	2
.... Übrige Güterklassen	23.314	20	8

**Wirtschaftszweig 26.22 - Herstellung von Sanitärkeramik**

Insgesamt	776.324	100	7
davon:			
branchentypisch	.	.	7
branchenfremd	.	.	2
davon aus der Güterklasse:			
2630 Keramische Wand-, Bodenfliesen und -platten	.	.	1
2621 Haushaltswaren und Ziergegenstände, aus Keramik	.	.	1
.... Übrige Güterklassen	.	.	2

**Wirtschaftszweig 26.23 - Herstellung von Isolatoren und Isolierteilen aus Keramik**

Insgesamt	213.745	100	13
davon:			
branchentypisch	143.147	67	12
branchenfremd	70.598	33	6
davon aus der Güterklasse:			
2624 Andere keramische Waren für technische Zwecke	.	.	4
.... Übrige Güterklassen	.	.	2

**Wirtschaftszweig 26.24 - Herstellung von keramischen Erzeugnissen  
für sonstige technische Zwecke**

Insgesamt	764.874	100	12
davon:			
branchentypisch	502.240	66	12
branchenfremd	262.635	34	7
davon aus der Güterklasse:			
2623 El. Isolat. u. Isolierteile, a. keram. Stoffen	206.940	79	3
.... Übrige Güterklassen	55.695	21	6

**5 Branchentypische und branchenfremde Erzeugnisse nach Wirtschaftszweigen (WZ 93)  
1997**

Güterklasse	Wert in 1.000 DM	Anteil in %	Zahl der Unternehmen
-------------	------------------------	-------------------	----------------------------

**Wirtschaftszweig 26.25 - Herstellung von keramischen Erzeugnissen a.n.g.**

Insgesamt	316.752	100	32
davon:			
branchentypisch	314.970	99	32
branchenfremd	1.782	1	3
davon aus der Güterklasse:			
2670 Natursteinerzeugnisse, a.n.g.	.	.	1
2524 Andere Kunststoffwaren	.	.	1
.... Übrige Güterklassen	.	.	1

**Wirtschaftszweig 26.26 - Herstellung von feuerfesten keramischen Werkstoffen**

Insgesamt	2.101.537	100	57
davon:			
branchentypisch	1.964.166	93	57
branchenfremd	137.371	7	22
davon aus der Güterklasse:			
2466 Chemische Erzeugnisse, a.n.g.	22.843	17	3
1412 Kalk-, Dolomit-, Gipsstein, Anhydrit, etc.	.	.	1
1421 Kies und Sand; gebrochene Natursteine	16.056	12	4
2682 Mineralerzeugnisse, a.n.g.	14.810	11	4
2921 Öfen und Brenner, Teile dafür	.	.	1
2430 Anstrichmittel, Druckfarben und Kitte	.	.	1
.... Übrige Güterklassen	38.166	28	14

**Wirtschaftszweig 26.30 - Herstellung von keramischen Wand-  
und Bodenfliesen und -platten**

Insgesamt	985.323	100	32
davon:			
branchentypisch	912.851	93	31
branchenfremd	72.472	7	13
davon aus der Güterklasse:			
2640 Ziegel und andere Baukeramik	44.028	61	4
2626 Feuerfeste keramische Werkstoffe	13.516	19	4
2625 Andere keramische Waren, a.n.g.	.	.	4
.... Übrige Güterklassen	.	.	3

**5 Branchentypische und branchenfremde Erzeugnisse nach Wirtschaftszweigen (WZ 93)  
1997**

Güterklasse	Wert in 1.000 DM	Anteil in %	Zahl der Unternehmen
-------------	------------------------	-------------------	----------------------------

**Wirtschaftszweig 26.40 - Ziegelei, Herstellung von sonstiger Baukeramik**

Insgesamt	3.213.253	100	181
davon:			
branchentypisch	3.051.425	95	180
branchenfremd	161.827	5	29
davon aus der Güterklasse:			
2661 Betonerz., vorgef. Bauelemente u. Gebäude	97.331	60	16
2630 Keramische Wand-, Bodenfliesen und -platten	26.737	17	7
.... Übrige Güterklassen	37.759	23	11

**Wirtschaftszweig 26.51 - Herstellung von Zement**

Insgesamt	5.518.361	100	37
davon:			
branchentypisch	4.275.465	77	36
branchenfremd	1.242.897	23	33
davon aus der Güterklasse:			
1412 Kalk-, Dolomit-, Gipsstein, Anhydrit, etc.	672.358	54	24
2664 Mörtel	261.490	21	13
.... Übrige Güterklassen	309.049	25	18

**Wirtschaftszweig 26.52 - Herstellung von Kalk**

Insgesamt	921.900	100	15
davon:			
branchentypisch	581.038	63	15
branchenfremd	340.863	37	14
davon aus der Güterklasse:			
1412 Kalk-, Dolomit-, Gipsstein, Anhydrit, etc.	261.862	77	14
.... Übrige Güterklassen	79.001	23	6

**Wirtschaftszweig 26.53 - Herstellung von gebranntem Gips**

Insgesamt	230.603	100	9
davon:			
branchentypisch	186.337	81	9
branchenfremd	44.266	19	5
davon aus der Güterklasse:			
2662 Gipserzeugnisse für den Bau	.	.	1
2413 Sonstige anorg. Grundstoffe und Chemikalien	.	.	1
1412 Kalk-, Dolomit-, Gipsstein, Anhydrit, etc.	10.441	24	5
2430 Anstrichmittel, Druckfarben und Kitte	.	.	1
.... Übrige Güterklassen	.	.	1

**5 Branchentypische und branchenfremde Erzeugnisse nach Wirtschaftszweigen (WZ 93)  
1997**

Güterklasse	Wert in 1.000 DM	Anteil in %	Zahl der Unternehmen
-------------	------------------------	-------------------	----------------------------

**Wirtschaftszweig 26.61 - Herstellung von Betonerzeugnissen  
für den Bau und von Kalksandsteinen**

Insgesamt	11.030.908	100	678
davon:			
branchentypisch	10.280.216	93	674
branchenfremd	750.692	7	182
davon aus der Güterklasse:			
2663 Frischbeton (Transportbeton)	241.243	32	90
1421 Kies und Sand; gebrochene Natursteine	109.401	15	43
.... Übrige Güterklassen	400.048	53	83

**Wirtschaftszweig 26.62 - Herstellung von Gipserzeugnissen für den Bau**

Insgesamt	898.944	100	10
davon:			
branchentypisch	484.906	54	10
branchenfremd	414.038	46	6
davon aus der Güterklasse:			
2653 Gips aus gebr. Gips oder aus Calciumsulfat	341.700	83	6
.... Übrige Güterklassen	72.338	17	3

**Wirtschaftszweig 26.63 - Herstellung von Transportbeton**

Insgesamt	6.183.185	100	443
davon:			
branchentypisch	5.849.212	95	442
branchenfremd	333.973	5	180
davon aus der Güterklasse:			
1421 Kies und Sand; gebrochene Natursteine	150.212	45	69
2664 Mörtel	110.956	33	113
2661 Betonerz., vorgef. Bauelemente u. Gebäude	69.893	21	21
.... Übrige Güterklassen	2.911	1	5

**Wirtschaftszweig 26.64 - Herstellung von Mörtel**

Insgesamt	2.313.533	100	59
davon:			
branchentypisch	1.983.043	86	59
branchenfremd	330.490	14	24
davon aus der Güterklasse:			
2430 Anstrichmittel, Druckfarben und Kitte	121.048	37	5
1412 Kalk-, Dolomit-, Gipsstein, Anhydrit, etc.	56.072	17	9
2416 Kunststoffe, in Primärformen	42.570	13	3
.... Übrige Güterklassen	110.801	34	20



**5 Branchentypische und branchenfremde Erzeugnisse nach Wirtschaftszweigen (WZ 93)  
1997**

Güterklasse	Wert in 1.000 DM	Anteil in %	Zahl der Unternehmen
-------------	------------------------	-------------------	----------------------------

**Wirtschaftszweig 26.65 - Herstellung von Faserzementwaren**

Insgesamt	740.005	100	21
davon:			
branchentypisch	500.622	68	21
branchenfremd	239.384	32	6
davon aus der Güterklasse:			
2661 Betonerz., vorgef. Bauelemente u. Gebäude	.	.	1
2523 Baubedarfsartikel aus Kunststoffen	.	.	2
2682 Mineralerzeugnisse, a.n.g.	.	.	2
.... Übrige Güterklassen	19.418	8	3

**Wirtschaftszweig 26.66 - Herstellung von Erzeugnissen aus  
Beton, Zement und Gips a.n.g.**

Insgesamt	751.111	100	32
davon:			
branchentypisch	528.256	70	25
branchenfremd	222.855	30	19
davon aus der Güterklasse:			
2661 Betonerz., vorgef. Bauelemente u. Gebäude	94.964	43	14
2811 Stahl- und Leichtmetallbaukonstruktionen	.	.	2
.... Übrige Güterklassen	.	.	8

**Wirtschaftszweig 26.70 - Be- und Verarbeitung von Natursteinen a.n.g.**

Insgesamt	1.167.775	100	168
davon:			
branchentypisch	1.006.235	86	162
branchenfremd	161.539	14	48
davon aus der Güterklasse:			
1421 Kies und Sand; gebrochene Natursteine	55.112	34	13
1411 Naturwerksteine	37.279	23	21
2699 Veredl. v. Erzeugn. dieser Güterabteilung	28.174	17	5
.... Übrige Güterklassen	40.975	25	15

**5 Branchentypische und branchenfremde Erzeugnisse nach Wirtschaftszweigen (WZ 93)  
1997**

Güterklasse	Wert in 1.000 DM	Anteil in %	Zahl der Unternehmen
-------------	------------------------	-------------------	----------------------------

**Wirtschaftszweig 26.81 - Herstellung von Mühlsteinen, Steinen zum  
Zerfasern, Poliersteinen und Schleifwerkzeugen**

Insgesamt	1.571.805	100	61
davon:			
branchentypisch	1.390.600	88	58
branchenfremd	181.204	12	20
davon aus der Güterklasse:			
2862 Werkzeuge	104.466	58	8
2699 Veredl. v. Erzeugn. dieser Güterabteilung	.	.	1
2451 Seifen, Wasch-, Reinigungs- und Poliermittel	.	.	1
.... Übrige Güterklassen	17.168	9	12

**Wirtschaftszweig 26.82 - Herstellung von Mineralerzeugnissen a.n.g.**

Insgesamt	3.764.786	100	104
davon:			
branchentypisch	3.393.369	90	100
branchenfremd	371.416	10	36
davon aus der Güterklasse:			
2521 Platten, Rohre, Folien etc. aus Kunststoffen	78.818	21	4
2956 Masch. f. d. Druckgewerbe u. sonst. Wz, a.n.g.	.	.	1
1421 Kies und Sand; gebrochene Natursteine	60.976	16	6
3430 Teile u. Zub. f. Kraftwag. u. Kraftwag. Motoren	.	.	1
.... Übrige Güterklassen	126.040	34	28

**Wirtschaftszweig 27.10 - Erzeugung von Roheisen, Stahl und  
Ferrolegierungen (EGKS)**

Insgesamt	72.341.061	100	52
davon:			
branchentypisch	68.812.649	95	50
branchenfremd	3.528.412	5	30
davon aus der Güterklasse:			
2732 Kaltband mit einer Breite v. weniger als 500 mm	1.554.759	44	8
2735 Ferrolegierungen (n. EGKS) u.a. Stahlerzeugn.	672.044	19	6
2840 Schmiede-, Preß-, Zieh- und Stanzteile etc.	422.680	12	6
.... Übrige Güterklassen	878.929	25	26

**5 Branchentypische und branchenfremde Erzeugnisse nach Wirtschaftszweigen (WZ 93)  
1997**

Güterklasse	Wert in 1.000 DM	Anteil in %	Zahl der Unternehmen
-------------	------------------------	-------------------	----------------------------

**Wirtschaftszweig 27.21 - Herstellung von Rohren, Rohrform-, Rohrverschluß-  
und Rohrverbindungsstücken aus Gußeisen**

Insgesamt	1.139.532	100	9
davon:			
branchentypisch	559.209	49	8
branchenfremd	580.323	51	6
davon aus der Güterklasse:			
2751 Erzeugnisse der Eisengießereien	283.192	49	5
2651 Zement	.	.	1
2523 Baubedarfsartikel aus Kunststoffen	.	.	1
.... Übrige Güterklassen	155.148	27	4

**Wirtschaftszweig 27.22 - Herstellung von Stahlrohren, Rohrform-, Rohrverschluß-  
und Rohrverbindungsstücken aus Eisen und Stahl**

Insgesamt	9.305.054	100	142
davon:			
branchentypisch	7.332.329	79	142
branchenfremd	1.972.725	21	51
davon aus der Güterklasse:			
3430 Teile u. Zub. f. Kraftwag. u. Kraftwag. Motoren	.	.	2
2710 Roheisen u. Stahl, Ferrolegierungen, (EGKS)	508.642	26	3
.... Übrige Güterklassen	.	.	49

**Wirtschaftszweig 27.31 - Herstellung von Blankstahl**

Insgesamt	729.926	100	18
davon:			
branchentypisch	633.887	87	18
branchenfremd	96.040	13	9
davon aus der Güterklasse:			
2734 Draht	66.356	69	6
2732 Kaltband mit einer Breite v. weniger als 500 mm	.	.	1
.... Übrige Güterklassen	.	.	4

**5 Branchentypische und branchenfremde Erzeugnisse nach Wirtschaftszweigen (WZ 93)  
1997**

Güterklasse	Wert in 1.000 DM	Anteil in %	Zahl der Unternehmen
-------------	------------------------	-------------------	----------------------------

**Wirtschaftszweig 27.32 - Herstellung von Kaltband unter 500 mm Breite**

Insgesamt	3.033.905	100	37
davon:			
branchentypisch	2.698.474	89	36
branchenfremd	335.431	11	11
davon aus der Güterklasse:			
2731 Blankstahl	77.960	23	3
2735 Ferrolegierungen (n. EGKS) u.a. Stahlerzeugn.	.	.	1
2710 Roheisen u. Stahl, Ferrolegierungen, (EGKS)	44.568	13	3
.... Übrige Güterklassen	.	.	8

**Wirtschaftszweig 27.33 - Herstellung von Kaltprofilen**

Insgesamt	631.787	100	21
davon:			
branchentypisch	554.240	88	21
branchenfremd	77.547	12	8
davon aus der Güterklasse:			
2875 Eisen-, Blech- und Metallwaren, a.n.g.	.	.	2
2742 Aluminium u. Halbzeug daraus	33.710	43	3
.... Übrige Güterklassen	.	.	5

**Wirtschaftszweig 27.34 - Herstellung von gezogenem Draht**

Insgesamt	1.707.001	100	45
davon:			
branchentypisch	1.343.810	79	44
branchenfremd	363.192	21	15
davon aus der Güterklasse:			
2873 Drahtwaren	201.339	55	8
2731 Blankstahl	78.876	22	3
.... Übrige Güterklassen	82.976	23	10

**Wirtschaftszweig 27.35 - Erste Bearbeitung von Eisen und Stahl a.n.g.,  
Herstellung von Ferrolegierungen (nicht EGKS)**

Insgesamt	663.510	100	13
davon:			
branchentypisch	345.521	52	13
branchenfremd	317.989	48	7
davon aus der Güterklasse:			
2710 Roheisen u. Stahl, Ferrolegierungen, (EGKS)	220.405	69	3
2840 Schmiede-, Preß-, Zieh- und Stanzteile etc.	.	.	2
.... Übrige Güterklassen	.	.	6

**5 Branchentypische und branchenfremde Erzeugnisse nach Wirtschaftszweigen (WZ 93)  
1997**

Güterklasse	Wert in 1.000 DM	Anteil in %	Zahl der Unternehmen
-------------	------------------------	-------------------	----------------------------

**Wirtschaftszweig 27.41 - Erzeugung und erste Bearbeitung von Edelmetallen**

Insgesamt	883.325	100	11
davon:			
branchentypisch	683.612	77	11
branchenfremd	199.713	23	8
davon aus der Güterklasse:			
2466 Chemische Erzeugnisse, a.n.g.	51.929	26	3
3310 Medizin. Geräte u. orthop. Vorrichtungen	.	.	2
.... Übrige Güterklassen	.	.	8

**Wirtschaftszweig 27.42 - Erzeugung und erste Bearbeitung von Aluminium**

Insgesamt	16.623.140	100	76
davon:			
branchentypisch	13.913.255	84	76
branchenfremd	2.709.886	16	27
davon aus der Güterklasse:			
2413 Sonstige anorg. Grundstoffe und Chemikalien	.	.	1
2872 Verpackungen und Verschlüsse, aus Eisen etc.	.	.	2
.... Übrige Güterklassen	1.118.248	41	26

**Wirtschaftszweig 27.43 - Erzeugung und erste Bearbeitung von Blei, Zink und Zinn**

Insgesamt	2.371.941	100	29
davon:			
branchentypisch	1.991.845	84	29
branchenfremd	380.096	16	19
davon aus der Güterklasse:			
2875 Eisen-, Blech- und Metallwaren, a.n.g.	.	.	2
2413 Sonstige anorg. Grundstoffe und Chemikalien	59.584	16	6
2744 Kupfer u. Halbzeug daraus	.	.	2
2741 Edelmetalle u. Halbzeug daraus	.	.	2
.... Übrige Güterklassen	37.853	10	13

**Wirtschaftszweig 27.44 - Erzeugung und erste Bearbeitung von Kupfer**

Insgesamt	12.021.422	100	36
davon:			
branchentypisch	11.097.463	92	36
branchenfremd	923.960	8	19
davon aus der Güterklasse:			
2741 Edelmetalle u. Halbzeug daraus	.	.	2
2840 Schmiede-, Preß-, Zieh- und Stanzteile etc.	139.120	15	3
.... Übrige Güterklassen	.	.	19

**5 Branchentypische und branchenfremde Erzeugnisse nach Wirtschaftszweigen (WZ 93)  
1997**

Güterklasse	Wert in 1.000 DM	Anteil in %	Zahl der Unternehmen
-------------	------------------------	-------------------	----------------------------

**Wirtschaftszweig 27.45 - Erzeugung und erste Bearbeitung von sonstigen NE-Metallen**

Insgesamt	1.743.891	100	18
davon:			
branchentypisch	1.292.634	74	17
branchenfremd	451.257	26	11
davon aus der Güterklasse:			
2732 Kaltband mit einer Breite v. weniger als 500 mm	.	.	2
2840 Schmiede-, Preß-, Zieh- und Stanzteile etc.	89.332	20	3
2710 Roheisen u. Stahl, Ferrolegierungen, (EGKS)	.	.	2
.... Übrige Güterklassen	161.760	36	11

**Wirtschaftszweig 27.51 - Eisengießerei**

Insgesamt	5.235.802	100	151
davon:			
branchentypisch	4.799.743	92	151
branchenfremd	436.059	8	51
davon aus der Güterklasse:			
2752 Erzeugnisse der Stahlgießereien	95.233	22	4
2753 Erzeugnisse der Leichtmetallgießereien	57.409	13	6
2924 Maschinen für unspezifische Verwendung, a.n.g.	49.849	11	3
2954 Masch. f. d. Textil-, Bekl.- u. Ledergew., Teile	.	.	1
.... Übrige Güterklassen	.	.	44

**Wirtschaftszweig 27.52 - Stahlgießerei**

Insgesamt	1.402.919	100	35
davon:			
branchentypisch	977.843	70	35
branchenfremd	425.076	30	15
davon aus der Güterklasse:			
2914 Lager, Getriebe, Zahnräder u. Antriebselemente	.	.	1
2735 Ferrolegierungen (n. EGKS) u.a. Stahlerzeugn.	.	.	1
2751 Erzeugnisse der Eisengießereien	60.191	14	5
2731 Blankstahl	.	.	1
.... Übrige Güterklassen	139.812	33	13

**5 Branchentypische und branchenfremde Erzeugnisse nach Wirtschaftszweigen (WZ 93)  
1997**

Güterklasse	Wert in 1.000 DM	Anteil in %	Zahl der Unternehmen
-------------	------------------------	-------------------	----------------------------

**Wirtschaftszweig 27.53 - Leichtmetallgießerei**

Insgesamt	4.001.926	100	174
davon:			
branchentypisch	3.720.859	93	174
branchenfremd	281.067	7	79
davon aus der Güterklasse:			
2956 Masch. f. d. Druckgewerbe u. sonst. Wz, a.n.g.	71.451	25	21
2754 Erzeugnisse der Buntmetallgießereien	66.316	24	44
2742 Aluminium u. Halbzeug daraus	56.542	20	6
.... Übrige Güterklassen	86.758	31	30

**Wirtschaftszweig 27.54 - Buntmetallgießerei**

Insgesamt	850.721	100	54
davon:			
branchentypisch	718.933	85	54
branchenfremd	131.788	15	29
davon aus der Güterklasse:			
2753 Erzeugnisse der Leichtmetallgießereien	62.249	47	14
2744 Kupfer u. Halbzeug daraus	46.898	36	3
.... Übrige Güterklassen	22.641	17	16

**Wirtschaftszweig 28.11 - Herstellung von Stahl- und Leichtmetallkonstruktionen**

Insgesamt	20.361.606	100	1.484
davon:			
branchentypisch	17.068.318	84	1.465
branchenfremd	3.293.288	16	613
davon aus der Güterklasse:			
2956 Masch. f. d. Druckgewerbe u. sonst. Wz, a.n.g.	539.482	16	28
2812 Ausbauelemente aus Stahl und Aluminium	412.285	13	221
2922 Hebezeuge und Fördermittel	380.914	12	53
.... Übrige Güterklassen	1.960.608	60	431

**Wirtschaftszweig 28.12 - Herstellung von Ausbauelementen aus Stahl und Leichtmetall**

Insgesamt	5.732.413	100	504
davon:			
branchentypisch	4.786.909	84	498
branchenfremd	945.504	16	254
davon aus der Güterklasse:			
2811 Stahl- und Leichtmetallbaukonstruktionen	576.035	61	206
2523 Baubedarfsartikel aus Kunststoffen	105.280	11	28
.... Übrige Güterklassen	264.189	28	79

**5 Branchentypische und branchenfremde Erzeugnisse nach Wirtschaftszweigen (WZ 93)  
1997**

Güterklasse	Wert in 1.000 DM	Anteil in %	Zahl der Unternehmen
-------------	------------------------	-------------------	----------------------------

**Wirtschaftszweig 28.21 - Herstellung von Tanks und Sammelbehältern**

Insgesamt	2.232.508	100	165
davon:			
branchentypisch	1.904.920	85	162
branchenfremd	327.588	15	80
davon aus der Güterklasse:			
2830 Dampfkessel (Dampferz.) (o. Zentralheiz.kessel)	80.512	25	20
2811 Stahl- und Leichtmetallbaukonstruktionen	50.760	15	25
.... Übrige Güterklassen	196.316	60	64

**Wirtschaftszweig 28.22 - Herstellung von Heizkörpern für Zentralheizungen  
und von Zentralheizungskesseln**

Insgesamt	5.067.976	100	48
davon:			
branchentypisch	3.247.448	64	48
branchenfremd	1.820.528	36	28
davon aus der Güterklasse:			
3320 Meß-, Kontroll- u.ä. Instrum. u. Einrichtungen	.	.	2
2871 Behälter aus Eisen oder Stahl	244.736	13	9
2875 Eisen-, Blech- und Metallwaren, a.n.g.	214.899	12	5
2921 Öfen und Brenner, Teile dafür	213.142	12	4
2830 Dampfkessel (Dampferz.) (o. Zentralheiz.kessel)	207.852	11	6
.... Übrige Güterklassen	.	.	18

**Wirtschaftszweig 28.30 - Herstellung von Dampfkesseln (ohne Zentralheizungskessel)**

Insgesamt	6.609.943	100	226
davon:			
branchentypisch	5.843.863	88	223
branchenfremd	766.080	12	65
davon aus der Güterklasse:			
2923 Kälte- und lufttechn. Erzeugn. f. gew. Zwecke	296.577	39	7
2924 Maschinen für unspezifische Verwendung, a.n.g.	137.563	18	8
2956 Masch. f. d. Druckgewerbe u. sonst. Wz, a.n.g.	83.074	11	9
2821 Tanks, Sammelbehälter u.ä. a. Eisen o. Stahl, Alum.	80.655	11	19
.... Übrige Güterklassen	168.212	22	49



**5 Branchentypische und branchenfremde Erzeugnisse nach Wirtschaftszweigen (WZ 93)  
1997**

Güterklasse	Wert in 1.000 DM	Anteil in %	Zahl der Unternehmen
-------------	------------------------	-------------------	----------------------------

**Wirtschaftszweig 28.40 - Herstellung von Schmiede-, Preß-, Zieh- und Stanzteilen,  
gewalzten Ringen und pulvermetallurgischen Erzeugnissen**

Insgesamt	15.199.635	100	590
davon:			
branchentypisch	12.500.883	82	586
branchenfremd	2.698.752	18	228
davon aus der Güterklasse:			
3430 Teile u. Zub. f. Kraftwag. u. Kraftwag. Motoren	358.836	13	22
.... Übrige Güterklassen	2.339.916	87	221

**Wirtschaftszweig 28.51 - Oberflächenveredlung und Wärmebehandlung**

Insgesamt	5.623.843	100	536
davon:			
branchentypisch	5.181.342	92	530
branchenfremd	442.501	8	68
davon aus der Güterklasse:			
2899 Veredl. v. Erzeugn. dieser Güterabteilung	71.985	16	14
2735 Ferrolegierungen (n. EGKS) u.a. Stahlerzeugn.	.	.	1
2840 Schmiede-, Preß-, Zieh- und Stanzteile etc.	56.874	13	7
.... Übrige Güterklassen	.	.	55

**Wirtschaftszweig 28.52 - Mechanik a.n.g.**

Insgesamt	5.166.375	100	587
davon:			
branchentypisch	2.931.874	57	328
branchenfremd	2.234.501	43	360
davon aus der Güterklasse:			
2899 Veredl. v. Erzeugn. dieser Güterabteilung	1.800.188	81	265
.... Übrige Güterklassen	434.313	19	141

**Wirtschaftszweig 28.61 - Herstellung von Schneidwaren und Bestecken**

Insgesamt	1.221.373	100	55
davon:			
branchentypisch	1.157.992	95	55
branchenfremd	63.381	5	13
davon aus der Güterklasse:			
3622 Schmuck (ohne Phantasieschmuck)	28.993	46	4
2524 Andere Kunststoffwaren	19.668	31	3
2862 Werkzeuge	7.178	11	5
.... Übrige Güterklassen	7.542	12	4

**5 Branchentypische und branchenfremde Erzeugnisse nach Wirtschaftszweigen (WZ 93)  
1997**

Güterklasse	Wert in 1.000 DM	Anteil in %	Zahl der Unternehmen
-------------	------------------------	-------------------	----------------------------

**Wirtschaftszweig 28.62 - Herstellung von Werkzeugen**

Insgesamt	9.084.191	100	536
davon:			
branchentypisch	7.653.788	84	529
branchenfremd	1.430.403	16	169
davon aus der Güterklasse:			
2940 Werkzeugmaschinen, Teile dafür	392.528	27	65
2956 Masch. f. d. Druckgewerbe u. sonst. Wz. a.n.g.	299.272	21	29
3430 Teile u. Zub. f. Kraftwag. u. Kraftwag. Motoren	181.239	13	4
.... Übrige Güterklassen	557.364	39	116

**Wirtschaftszweig 28.63 - Herstellung von Schlössern und Beschlägen**

Insgesamt	10.167.765	100	229
davon:			
branchentypisch	9.313.881	92	227
branchenfremd	853.885	8	85
davon aus der Güterklasse:			
2754 Erzeugnisse der Buntmetallgießereien	195.357	23	10
3162 Sonstige elektrische Ausrüstungen, a.n.g.	.	.	2
2753 Erzeugnisse der Leichtmetallgießereien	96.273	11	14
.... Übrige Güterklassen	.	.	70

**Wirtschaftszweig 28.71 - Herstellung von Behältern aus Eisen und Stahl**

Insgesamt	933.529	100	31
davon:			
branchentypisch	748.200	80	29
branchenfremd	185.329	20	19
davon aus der Güterklasse:			
2899 Veredl. v. Erzeugn. dieser Güterabteilung	.	.	2
2522 Verpackungsmittel aus Kunststoffen	32.962	18	3
2821 Tanks, Sammelbehälter u.ä. a. Eisen o. Stahl, Alum.	28.524	15	7
2872 Verpackungen und Verschlüsse, aus Eisen etc.	.	.	1
.... Übrige Güterklassen	62.512	34	12

**5 Branchentypische und branchenfremde Erzeugnisse nach Wirtschaftszweigen (WZ 93)  
1997**

Güterklasse	Wert in 1.000 DM	Anteil in %	Zahl der Unternehmen
-------------	------------------------	-------------------	----------------------------

**Wirtschaftszweig 28.72 - Herstellung von Verpackungen und  
Verschlüssen aus Eisen, Stahl und NE-Metall**

Insgesamt	4.329.309	100	71
davon:			
branchentypisch	3.921.945	91	69
branchenfremd	407.364	9	27
davon aus der Güterklasse:			
2899 Veredl. v. Erzeugn. dieser Güterabteilung	218.633	54	4
2522 Verpackungsmittel aus Kunststoffen	125.781	31	11
.... Übrige Güterklassen	62.949	15	18

**Wirtschaftszweig 28.73 - Herstellung von Drahtwaren**

Insgesamt	3.909.271	100	135
davon:			
branchentypisch	2.732.444	70	133
branchenfremd	1.176.827	30	67
davon aus der Güterklasse:			
2734 Draht	823.045	70	17
.... Übrige Güterklassen	353.782	30	54

**Wirtschaftszweig 28.74 - Herstellung von Schrauben, Nieten, Ketten und Federn**

Insgesamt	7.545.620	100	357
davon:			
branchentypisch	6.582.477	87	354
branchenfremd	963.144	13	101
davon aus der Güterklasse:			
3430 Teile u. Zub. f. Kraftwag. u. Kraftwag. Motoren	247.774	26	10
2840 Schmiede-, Preß-, Zieh- und Stanzteile etc.	153.594	16	21
.... Übrige Güterklassen	561.775	58	91

**Wirtschaftszweig 28.75 - Herstellung von Eisen-, Blech- und Metallwaren a.n.g.**

Insgesamt	13.133.792	100	601
davon:			
branchentypisch	9.331.800	71	575
branchenfremd	3.801.992	29	269
davon aus der Güterklasse:			
3611 Sitzmöbel	1.165.886	31	3
.... Übrige Güterklassen	2.636.106	69	269

**5 Branchentypische und branchenfremde Erzeugnisse nach Wirtschaftszweigen (WZ 93)  
1997**

Güterklasse	Wert in 1.000 DM	Anteil in %	Zahl der Unternehmen
-------------	------------------------	-------------------	----------------------------

**Wirtschaftszweig 29.11 - Herstellung von Verbrennungsmotoren und Turbinen  
(ohne Motoren für Luft- und Straßenfahrzeuge)**

Insgesamt	6.002.952	100	44
davon:			
branchentypisch	4.343.037	72	43
branchenfremd	1.659.915	28	22
davon aus der Güterklasse:			
3430 Teile u. Zub. f. Kraftwag. u. Kraftwag. Motoren	1.009.955	61	7
.... Übrige Güterklassen	649.960	39	20

**Wirtschaftszweig 29.12 - Herstellung von Pumpen und Kompressoren**

Insgesamt	12.509.309	100	310
davon:			
branchentypisch	10.856.813	87	304
branchenfremd	1.652.496	13	151
davon aus der Güterklasse:			
2956 Masch. f. d. Druckgewerbe u. sonst. Wz, a.n.g.	266.417	16	33
.... Übrige Güterklassen	1.386.080	84	145

**Wirtschaftszweig 29.13 - Herstellung von Armaturen**

Insgesamt	17.414.193	100	303
davon:			
branchentypisch	11.739.574	67	301
branchenfremd	5.674.619	33	124
davon aus der Güterklasse:			
2754 Erzeugnisse der Buntmetallgießereien	2.923.205	52	23
2912 Pumpen und Kompressoren	1.023.183	18	30
.... Übrige Güterklassen	1.728.232	30	96

**Wirtschaftszweig 29.14 - Herstellung von Lagern, Getrieben,  
Zahnradern und Antriebselementen**

Insgesamt	14.445.753	100	287
davon:			
branchentypisch	12.894.436	89	281
branchenfremd	1.551.316	11	109
davon aus der Güterklasse:			
3430 Teile u. Zub. f. Kraftwag. u. Kraftwag. Motoren	459.371	30	13
2754 Erzeugnisse der Buntmetallgießereien	.	.	2
2840 Schmiede-, Preß-, Zieh- und Stanzteile etc.	171.844	11	6
.... Übrige Güterklassen	.	.	101

**5 Branchentypische und branchenfremde Erzeugnisse nach Wirtschaftszweigen (WZ 93)  
1997**

Güterklasse	Wert in 1.000 DM	Anteil in %	Zahl der Unternehmen
-------------	------------------------	-------------------	----------------------------

**Wirtschaftszweig 29.21 - Herstellung von Öfen und Brennern**

Insgesamt	2.490.413	100	90
davon:			
branchentypisch	2.099.301	84	88
branchenfremd	391.111	16	34
davon aus der Güterklasse:			
2922 Hebezeuge und Fördermittel	68.954	18	3
2924 Maschinen für unspezifische Verwendung, a.n.g.	55.787	14	6
.... Übrige Güterklassen	266.371	68	33

**Wirtschaftszweig 29.22 - Herstellung von Hebezeugen und Fördermitteln**

Insgesamt	16.621.545	100	585
davon:			
branchentypisch	14.804.120	89	577
branchenfremd	1.817.425	11	210
davon aus der Güterklasse:			
3410 Kraftwagen und Kraftwagenmotoren	361.927	20	4
2952 Bergwerks-, Bau- u. Baustoffmasch., Teile dafür	354.162	19	45
2956 Masch. f. d. Druckgewerbe u. sonst. Wz, a.n.g.	348.497	19	54
.... Übrige Güterklassen	752.838	41	161

**Wirtschaftszweig 29.23 - Herstellung von kälte- und lufttechnischen Erzeugnissen für gewerbliche Zwecke**

Insgesamt	14.622.715	100	394
davon:			
branchentypisch	10.814.206	74	392
branchenfremd	3.808.509	26	145
davon aus der Güterklasse:			
2922 Hebezeuge und Fördermittel	1.051.949	28	4
2411 Industriegase	.	.	1
.... Übrige Güterklassen	.	.	145

**Wirtschaftszweig 29.24 - Herstellung von Maschinen für unspezifische Verwendung a.n.g.**

Insgesamt	21.120.160	100	646
davon:			
branchentypisch	18.477.657	87	634
branchenfremd	2.642.503	13	250
davon aus der Güterklasse:			
2956 Masch. f. d. Druckgewerbe u. sonst. Wz, a.n.g.	460.533	17	66
2953 Masch. f. d. Ernährungsgew. u. d. Tabakverarb., Teile	268.346	10	28
.... Übrige Güterklassen	1.913.624	72	218

**5 Branchentypische und branchenfremde Erzeugnisse nach Wirtschaftszweigen (WZ 93)  
1997**

Güterklasse	Wert in 1.000 DM	Anteil in %	Zahl der Unternehmen
-------------	------------------------	-------------------	----------------------------

**Wirtschaftszweig 29.31 - Herstellung von Ackerschleppern**

Insgesamt	3.129.836	100	12
davon:			
branchentypisch	2.563.015	82	11
branchenfremd	566.821	18	8
davon aus der Güterklasse:			
3430 Teile u. Zub. f. Kraftwag. u. Kraftwag. Motoren	338.876	60	3
3420 Karosserien, Aufbauten und Anhänger	.	.	1
.... Übrige Güterklassen	.	.	7

**Wirtschaftszweig 29.32 - Herstellung von sonstigen land- und forstwirtschaftlichen Maschinen**

Insgesamt	6.370.006	100	152
davon:			
branchentypisch	5.372.554	84	149
branchenfremd	997.452	16	72
davon aus der Güterklasse:			
3420 Karosserien, Aufbauten und Anhänger	318.938	32	8
.... Übrige Güterklassen	678.514	68	67

**Wirtschaftszweig 29.40 - Herstellung von Werkzeugmaschinen**

Insgesamt	25.719.411	100	868
davon:			
branchentypisch	23.100.987	90	859
branchenfremd	2.618.424	10	363
davon aus der Güterklasse:			
2956 Masch. f. d. Druckgewerbe u. sonst. Wz, a.n.g.	604.099	23	114
2862 Werkzeuge	296.545	11	60
.... Übrige Güterklassen	1.717.780	66	289

**5 Branchentypische und branchenfremde Erzeugnisse nach Wirtschaftszweigen (WZ 93)  
1997**

Güterklasse	Wert in 1.000 DM	Anteil in %	Zahl der Unternehmen
-------------	------------------------	-------------------	----------------------------

**Wirtschaftszweig 29.51 - Herstellung von Maschinen für die Metallherzeugung, von  
Walzwerkseinrichtungen und Gießmaschinen**

Insgesamt	4.289.761	100	65
davon:			
branchentypisch	2.297.050	54	65
branchenfremd	1.992.711	46	41
davon aus der Güterklasse:			
2830 Dampfkessel (Dampferz.) (o. Zentralheiz.kessel)	.	.	2
2912 Pumpen und Kompressoren	.	.	2
2956 Masch. f. d. Druckgewerbe u. sonst. Wz, a.n.g.	394.973	20	18
.... Übrige Güterklassen	619.200	31	33

**Wirtschaftszweig 29.52 - Herstellung von Bergwerks-, Bau- und Baustoffmaschinen**

Insgesamt	10.384.360	100	230
davon:			
branchentypisch	8.874.870	85	225
branchenfremd	1.509.490	15	111
davon aus der Güterklasse:			
2922 Hebezeuge und Fördermittel	453.593	30	33
2956 Masch. f. d. Druckgewerbe u. sonst. Wz, a.n.g.	257.019	17	35
2940 Werkzeugmaschinen, Teile dafür	208.624	14	17
.... Übrige Güterklassen	590.253	39	78

**Wirtschaftszweig 29.53 - Herstellung von Maschinen für das Ernährungsgewerbe  
und die Tabakverarbeitung**

Insgesamt	5.490.979	100	213
davon:			
branchentypisch	4.776.109	87	208
branchenfremd	714.870	13	94
davon aus der Güterklasse:			
2956 Masch. f. d. Druckgewerbe u. sonst. Wz, a.n.g.	239.132	33	32
2924 Maschinen für unspezifische Verwendung, a.n.g.	165.836	23	34
.... Übrige Güterklassen	309.903	43	58

**5 Branchentypische und branchenfremde Erzeugnisse nach Wirtschaftszweigen (WZ 93)  
1997**

Güterklasse	Wert in 1.000 DM	Anteil in %	Zahl der Unternehmen
-------------	------------------------	-------------------	----------------------------

**Wirtschaftszweig 29.54 - Herstellung von Maschinen für das  
Textil-, Bekleidungs- und Ledergewerbe**

Insgesamt	10.019.228	100	195
davon:			
branchentypisch	9.290.870	93	193
branchenfremd	728.358	7	63
davon aus der Güterklasse:			
2956 Masch. f. d. Druckgewerbe u. sonst. Wz, a.n.g.	325.604	45	25
2940 Werkzeugmaschinen, Teile dafür	108.092	15	12
2955 Maschinen für das Papiergewerbe	103.225	14	5
.... Übrige Güterklassen	191.437	26	39

**Wirtschaftszweig 29.55 - Herstellung von Maschinen für das Papiergewerbe**

Insgesamt	4.137.934	100	98
davon:			
branchentypisch	3.548.004	86	98
branchenfremd	589.930	14	35
davon aus der Güterklasse:			
2956 Masch. f. d. Druckgewerbe u. sonst. Wz, a.n.g.	342.074	58	14
2924 Maschinen für unspezifische Verwendung, a.n.g.	86.015	15	9
.... Übrige Güterklassen	161.840	27	25

**Wirtschaftszweig 29.56 - Herstellung von Maschinen für  
bestimmte Wirtschaftszweige a.n.g.**

Insgesamt	34.181.644	100	1274
davon:			
branchentypisch	30.176.416	88	1244
branchenfremd	4.005.228	12	480
davon aus der Güterklasse:			
2924 Maschinen für unspezifische Verwendung, a.n.g.	568.713	14	76
.... Übrige Güterklassen	3.436.515	86	459



**5 Branchentypische und branchenfremde Erzeugnisse nach Wirtschaftszweigen (WZ 93)  
1997**

Güterklasse	Wert in 1.000 DM	Anteil in %	Zahl der Unternehmen
-------------	------------------------	-------------------	----------------------------

**Wirtschaftszweig 29.60 - Herstellung von Waffen und Munition**

Insgesamt	696.919	100	26
davon:			
branchentypisch	369.097	53	23
branchenfremd	327.822	47	10
davon aus der Güterklasse:			
2461 Pyrotechnische Erzeugnisse	.	.	1
2414 Sonstige org. Grundstoffe und Chemikalien	.	.	1
2513 Andere Gummiwaren (o. Bereifungen)	.	.	1
.... Übrige Güterklassen	82.808	25	9

**Wirtschaftszweig 29.71 - Herstellung von elektrischen Haushaltsgeräten**

Insgesamt	17.034.634	100	131
davon:			
branchentypisch	15.562.541	91	128
branchenfremd	1.472.093	9	73
davon aus der Güterklasse:			
3110 Elektromotoren, Generatoren, Transformatoren	272.108	18	6
.... Übrige Güterklassen	1.199.985	82	70

**Wirtschaftszweig 29.72 - Herstellung von nichtelektrischen Heiz-,  
Koch-, Heißwasser- und Heißluftgeräten a.n.g.**

Insgesamt	2.323.561	100	31
davon:			
branchentypisch	1.756.854	76	31
branchenfremd	566.707	24	18
davon aus der Güterklasse:			
2923 Kälte- und lufttechn. Erzeugn. f. gew. Zwecke	154.190	27	5
2822 Heizkörper f. Zentralheiz., Zentralheizungskess.	139.522	25	4
2871 Behälter aus Eisen oder Stahl	.	.	2
2971 Elektrische Haushaltsgeräte, Teile dafür	67.941	12	3
.... Übrige Güterklassen	.	.	13

**5 Branchentypische und branchenfremde Erzeugnisse nach Wirtschaftszweigen (WZ 93)  
1997**

Güterklasse	Wert in 1.000 DM	Anteil in %	Zahl der Unternehmen
-------------	------------------------	-------------------	----------------------------

**Wirtschaftszweig 30.01 - Herstellung von Büromaschinen**

Insgesamt	2.334.506	100	49
davon:			
branchentypisch	2.000.722	86	47
branchenfremd	333.784	14	28
davon aus der Güterklasse:			
3340 Optische und fotografische Geräte	83.648	25	5
3310 Medizin. Geräte u. orthop. Vorrichtungen	.	.	1
2955 Maschinen für das Papiergewerbe	46.490	14	4
3002 Datenverarb.geräte u. -einrichtungen	42.729	13	9
2956 Masch. f. d. Druckgewerbe u. sonst. Wz, a.n.g.	38.223	11	4
.... Übrige Güterklassen	.	.	15

**Wirtschaftszweig 30.02 - Herstellung von Datenverarbeitungsgeräten  
und -einrichtungen**

Insgesamt	13.145.541	100	124
davon:			
branchentypisch	.	.	123
branchenfremd	.	.	41
davon aus der Güterklasse:			
3320 Meß-, Kontroll- u.ä. Instrum. u. Einrichtungen	703.919	59	13
3310 Medizin. Geräte u. orthop. Vorrichtungen	.	.	2
3210 Elektronische Bauelemente	.	.	2
.... Übrige Güterklassen	84.418	7	34

**Wirtschaftszweig 31.10. - Herstellung von Elektromotoren,  
Generatoren und Transformatoren**

Insgesamt	11.745.706	100	437
davon:			
branchentypisch	10.038.407	85	431
branchenfremd	1.707.299	15	144
davon aus der Güterklasse:			
3120 Elektrizitätsverteilungs- u. Schalteinrichtungen	393.740	23	43
3162 Sonstige elektrische Ausrüstungen, a.n.g.	279.285	16	37
3210 Elektronische Bauelemente	206.510	12	6
2914 Lager, Getriebe, Zahnräder u. Antriebselemente	183.600	11	7
.... Übrige Güterklassen	644.164	38	97

**5 Branchentypische und branchenfremde Erzeugnisse nach Wirtschaftszweigen (WZ 93)  
1997**

Güterklasse	Wert in 1.000 DM	Anteil in %	Zahl der Unternehmen
-------------	------------------------	-------------------	----------------------------

**Wirtschaftszweig 31.20 - Herstellung von Elektrizitätsverteilungs-  
und -schaltanlagen**

Insgesamt	55.771.301	100	746
davon:			
branchentypisch	.	.	739
branchenfremd	.	.	277
davon aus der Güterklasse:			
3220 Nachrichtentechnische Geräte u. Vorrichtungen	9.676.687	39	15
3110 Elektromotoren, Generatoren, Transformatoren	3.539.600	14	54
.... Übrige Güterklassen	.	.	253

**Wirtschaftszweig 31.30 - Herstellung von isolierten  
Elektrokabeln, -leitungen und -drähten**

Insgesamt	5.498.806	100	98
davon:			
branchentypisch	4.777.106	87	88
branchenfremd	721.700	13	33
davon aus der Güterklasse:			
2744 Kupfer u. Halbzeug daraus	234.503	32	5
3120 Elektrizitätsverteilungs- u. Schaltanlagen	73.340	10	12
.... Übrige Güterklassen	413.857	57	25

**Wirtschaftszweig 31.40 - Herstellung von Akkumulatoren und Batterien**

Insgesamt	1.863.913	100	21
davon:			
branchentypisch	1.831.574	98	20
branchenfremd	32.338	2	5
davon aus der Güterklasse:			
3199 Veredl. v. Erzeugn. dieser Güterabteilung	.	.	1
2524 Andere Kunststoffwaren	.	.	1
3150 Elektrische Lampen und Leuchten	.	.	2
.... Übrige Güterklassen	.	.	1

**5 Branchentypische und branchenfremde Erzeugnisse nach Wirtschaftszweigen (WZ 93)  
1997**

Güterklasse	Wert in 1.000 DM	Anteil in %	Zahl der Unternehmen
-------------	------------------------	-------------------	----------------------------

**Wirtschaftszweig 31.50 - Herstellung von elektrischen Lampen und Leuchten**

Insgesamt	7.030.015	100	265
davon:			
branchentypisch	6.652.701	95	264
branchenfremd	377.314	5	75
davon aus der Güterklasse:			
2524 Andere Kunststoffwaren	45.262	12	11
2615 Sonst. Glas (einschl. technischer Glaswaren)	46.647	12	3
2745 Sonstige NE-Metalle, Halbzeug u. Waren daraus	43.000	11	3
3120 Elektrizitätsverteilungs- u. Schalteinrichtungen	82.402	22	10
3310 Medizin. Geräte u. orthop. Vorrichtungen	38.353	10	3
.... Übrige Güterklassen	121.649	32	57

**Wirtschaftszweig 31.61 - Herstellung von elektrischen Ausrüstungen  
für Motoren und Fahrzeuge a.n.g.**

Insgesamt	9.901.770	100	91
davon:			
branchentypisch	8.352.594	84	91
branchenfremd	1.549.176	16	34
davon aus der Güterklasse:			
3120 Elektrizitätsverteilungs- u. Schalteinrichtungen	615.850	40	10
3130 Isolierte Elektrokabel, -leitungen u. -drähte	224.397	14	3
2524 Andere Kunststoffwaren	158.199	10	8
.... Übrige Güterklassen	550.730	36	31

**Wirtschaftszweig 31.62 - Herstellung von sonstigen elektrischen Ausrüstungen a.n.g.**

Insgesamt	4.936.284	100	232
davon:			
branchentypisch	4.366.164	88	228
branchenfremd	570.120	12	89
davon aus der Güterklasse:			
3110 Elektromotoren, Generatoren, Transformatoren	115.176	20	23
2682 Mineralerzeugnisse, a.n.g.	.	.	2
3320 Meß-, Kontroll- u.ä. Instrum. u. Einrichtungen	67.081	12	15
.... Übrige Güterklassen	.	.	71

**5 Branchentypische und branchenfremde Erzeugnisse nach Wirtschaftszweigen (WZ 93)  
1997**

Güterklasse	Wert in 1.000 DM	Anteil in %	Zahl der Unternehmen
-------------	------------------------	-------------------	----------------------------

**Wirtschaftszweig 32.10 - Herstellung von elektronischen Bauelementen**

Insgesamt	8.316.800	100	217
davon:			
branchentypisch	7.632.129	92	209
branchenfremd	684.672	8	61
davon aus der Güterklasse:			
3120 Elektrizitätsverteilungs- u. Schalteinrichtungen	309.483	45	13
3002 Datenverarb.geräte u. -einrichtungen	70.630	10	6
.... Übrige Güterklassen	304.559	44	48

**Wirtschaftszweig 32.20 - Herstellung von nachrichtentechnischen  
Geräten und Einrichtungen**

Insgesamt	11.215.823	100	96
davon:			
branchentypisch	10.066.210	90	93
branchenfremd	1.149.613	10	48
davon aus der Güterklasse:			
3162 Sonstige elektrische Ausrüstungen, a.n.g.	415.297	36	15
3320 Meß-, Kontroll- u.ä. Instrum. u. Einrichtungen	221.786	19	14
3230 Rundfunk- u. Fernsehgeräte etc.	187.568	16	20
3110 Elektromotoren, Generatoren, Transformatoren	.	.	2
.... Übrige Güterklassen	.	.	31

**Wirtschaftszweig 32.30 - Herstellung von Rundfunk- und  
Fernsehgeräten sowie phono- und videotechnischen Geräten**

Insgesamt	10.099.376	100	145
davon:			
branchentypisch	6.757.340	67	144
branchenfremd	3.342.036	33	47
davon aus der Güterklasse:			
3210 Elektronische Bauelemente	1.614.276	48	5
3310 Medizin. Geräte u. orthop. Vorrichtungen	.	.	1
.... Übrige Güterklassen	.	.	45

**5 Branchentypische und branchenfremde Erzeugnisse nach Wirtschaftszweigen (WZ 93)  
1997**

Güterklasse	Wert in 1.000 DM	Anteil in %	Zahl der Unternehmen
-------------	------------------------	-------------------	----------------------------

**Wirtschaftszweig 33.10 - Herstellung von medizinischen  
Geräten und orthopädischen Vorrichtungen**

Insgesamt	11.836.201	100	1.100
davon:			
branchentypisch	10.767.348	91	1.094
branchenfremd	1.068.853	9	105
davon aus der Güterklasse:			
2466 Chemische Erzeugnisse, a.n.g.	258.726	24	4
3320 Meß-, Kontroll- u.ä. Instrum. u. Einrichtungen	172.582	16	17
2442 Pharmaz. Spezialit. u. sonst. pharmaz. Erzeugn.	123.593	12	5
.... Übrige Güterklassen	513.952	48	90

**Wirtschaftszweig 33.10 - Herstellung von medizinischen  
Geräten und orthopädischen Vorrichtungen**

Insgesamt	17.208.125	100	694
davon:			
branchentypisch	14.748.373	86	690
branchenfremd	2.459.753	14	209
davon aus der Güterklasse:			
3120 Elektrizitätsverteilungs- u. Schalteinrichtungen	747.603	30	49
.... Übrige Güterklassen	1.712.150	70	182

**Wirtschaftszweig 33.30 - Herstellung von industriellen  
Prozeßsteuerungsanlagen**

Insgesamt	1.409.688	100	54
davon:			
branchentypisch	1.205.795	86	53
branchenfremd	203.893	14	17
davon aus der Güterklasse:			
3120 Elektrizitätsverteilungs- u. Schalteinrichtungen	92.116	45	9
3110 Elektromotoren, Generatoren, Transformatoren	.	.	1
2921 Öfen und Brenner, Teile dafür	.	.	1
3162 Sonstige elektrische Ausrüstungen, a.n.g.	22.362	11	6
.... Übrige Güterklassen	25.858	13	9

**5 Branchentypische und branchenfremde Erzeugnisse nach Wirtschaftszweigen (WZ 93)  
1997**

Güterklasse	Wert in 1.000 DM	Anteil in %	Zahl der Unternehmen
-------------	------------------------	-------------------	----------------------------

**Wirtschaftszweig 33.40 - Herstellung von optischen und fotografischen Geräten**

Insgesamt	4.346.384	100	139
davon:			
branchentypisch	3.958.999	91	132
branchenfremd	387.386	9	41
davon aus der Güterklasse:			
3320 Meß-, Kontroll- u.ä. Instrum. u. Einrichtungen	187.887	49	14
3310 Medizin. Geräte u. orthop. Vorrichtungen	63.841	16	7
.... Übrige Güterklassen	135.658	35	30

**Wirtschaftszweig 33.50 - Herstellung von Uhren**

Insgesamt	889.757	100	56
davon:			
branchentypisch	798.168	90	56
branchenfremd	91.590	10	18
davon aus der Güterklasse:			
3622 Schmuck (ohne Phantasieschmuck)	.	.	2
3120 Elektrizitätsverteilungs- u. Schalteinrichtungen	19.849	22	3
3320 Meß-, Kontroll- u.ä. Instrum. u. Einrichtungen	13.800	15	5
.... Übrige Güterklassen	.	.	11

**Wirtschaftszweig 34.10 - Herstellung von Kraftwagen und Kraftwagenmotoren**

Insgesamt	222.419.784	100	57
davon:			
branchentypisch	199.143.970	90	49
branchenfremd	23.275.813	10	40
davon aus der Güterklasse:			
3430 Teile u. Zub. f. Kraftwag. u. Kraftwag. Motoren	18.085.293	78	21
.... Übrige Güterklassen	5.190.520	22	33

**Wirtschaftszweig 34.20 - Herstellung von Karosserien, Aufbauten und Anhängern**

Insgesamt	8.474.507	100	334
davon:			
branchentypisch	7.568.435	89	328
branchenfremd	906.071	11	102
davon aus der Güterklasse:			
3430 Teile u. Zub. f. Kraftwag. u. Kraftwag. Motoren	304.941	34	35
3410 Kraftwagen und Kraftwagenmotoren	215.312	24	10
.... Übrige Güterklassen	385.819	43	72

**5 Branchentypische und branchenfremde Erzeugnisse nach Wirtschaftszweigen (WZ 93)  
1997**

Güterklasse	Wert in 1.000 DM	Anteil in %	Zahl der Unternehmen
-------------	------------------------	-------------------	----------------------------

**Wirtschaftszweig 34.30 - Herstellung von Teilen und  
Zubehör für Kraftwagen und Kraftwagenmotoren**

Insgesamt	61.219.571	100	459
davon:			
branchentypisch	48.375.456	79	446
branchenfremd	12.844.115	21	190
davon aus der Güterklasse:			
3161 Elektr. Ausrüst. f. Motoren u. Fahrzeuge, a.n.g.	2.435.715	19	5
.... Übrige Güterklassen	10.408.400	81	189

**Wirtschaftszweig 35.11 - Schiffbau (ohne Boots- und Yachtbau)**

Insgesamt	6.994.020	100	79
davon:			
branchentypisch	6.661.892	95	78
branchenfremd	332.128	5	20
davon aus der Güterklasse:			
3512 Boote und Yachten	167.105	50	8
2811 Stahl- und Leichtmetallbaukonstruktionen	55.147	17	6
2956 Masch. f. d. Druckgewerbe u. sonst. Wz, a.n.g.	33.697	10	7
.... Übrige Güterklassen	76.179	23	9

**Wirtschaftszweig 35.12 - Boots- und Yachtbau**

Insgesamt	242.424	100	23
davon:			
branchentypisch	232.333	96	22
branchenfremd	10.091	4	6
davon aus der Güterklasse:			
3410 Kraftwagen und Kraftwagenmotoren	.	.	1
3511 Schiffe (ohne Boote und Yachten)	3.326	33	3
3430 Teile u. Zub. f. Kraftwag. u. Kraftwag. Motoren	.	.	1
.... Übrige Güterklassen	.	.	2

**Wirtschaftszweig 35.20 - Schienenfahrzeugbau**

Insgesamt	6.549.413	100	53
davon:			
branchentypisch	5.392.890	82	53
branchenfremd	1.156.522	18	22
davon aus der Güterklasse:			
3110 Elektromotoren, Generatoren, Transformatoren	.	.	1
.... Übrige Güterklassen	.	.	22



**5 Branchentypische und branchenfremde Erzeugnisse nach Wirtschaftszweigen (WZ 93)  
1997**

Güterklasse	Wert in 1.000 DM	Anteil in %	Zahl der Unternehmen
-------------	------------------------	-------------------	----------------------------

**Wirtschaftszweig 35.30 - Luft- und Raumfahrzeugbau**

Insgesamt	13.756.159	100	58
davon:			
branchentypisch	12.763.685	93	55
branchenfremd	992.474	7	15
davon aus der Güterklasse:			
3320 Meß-, Kontroll- u.ä. Instrum. u. Einrichtungen	.	.	2
3220 Nachrichtentechnische Geräte u. Vorrichtungen	.	.	2
2956 Masch. f. d. Druckgewerbe u. sonst. Wz, a.n.g.	122.653	12	3
.... Übrige Güterklassen	266.863	27	12

**Wirtschaftszweig 35.41 - Herstellung von Krafträdern**

Insgesamt	144.947	100	7
davon:			
branchentypisch	113.254	78	7
branchenfremd	31.693	22	4
davon aus der Güterklasse:			
3542 Fahrräder, Teile und Zubehör	.	.	1
2840 Schmiede-, Preß-, Zieh- und Stanzteile etc.	.	.	1
3320 Meß-, Kontroll- u.ä. Instrum. u. Einrichtungen	.	.	1
.... Übrige Güterklassen	5.548	18	3

**Wirtschaftszweig 35.42 - Herstellung von Fahrrädern**

Insgesamt	1.010.000	100	39
davon:			
branchentypisch	.	.	39
branchenfremd	.	.	6
davon aus der Güterklasse:			
2932 Sonst. Masch. f. d. Land- u. Forstwirt., Teile	.	.	2
2722 Rohre, Rohrform-, Rohrverschlußst., a. Eisen	.	.	1
3614 Sonstige Möbel	.	.	1
.... Übrige Güterklassen	23.835	15	6

**5 Branchentypische und branchenfremde Erzeugnisse nach Wirtschaftszweigen (WZ 93)  
1997**

Güterklasse	Wert in 1.000 DM	Anteil in %	Zahl der Unternehmen
-------------	------------------------	-------------------	----------------------------

**Wirtschaftszweig 35.43 - Herstellung von Behindertenfahrzeugen**

Insgesamt	366.506	100	11
davon:			
branchentypisch	352.090	96	11
branchenfremd	14.416	4	5
davon aus der Güterklasse:			
3310 Medizin. Geräte u. orthop. Vorrichtungen	11.199	78	3
3640 Sportgeräte	.	.	1
.... Übrige Güterklassen	.	.	2

**Wirtschaftszweig 35.50 - Fahrzeugbau a.n.g.**

Insgesamt	409.335	100	12
davon:			
branchentypisch	230.785	56	12
branchenfremd	178.550	44	8
davon aus der Güterklasse:			
3614 Sonstige Möbel	.	.	1
2875 Eisen-, Blech- und Metallwaren, a.n.g.	62.855	35	4
.... Übrige Güterklassen	.	.	7

**Wirtschaftszweig 36.11 - Herstellung von Sitzmöbeln**

Insgesamt	10.308.908	100	352
davon:			
branchentypisch	8.927.379	87	350
branchenfremd	1.381.529	13	133
davon aus der Güterklasse:			
3430 Teile u. Zub. f. Kraftwag. u. Kraftwag. Motoren	289.115	21	4
3614 Sonstige Möbel	255.223	18	85
2875 Eisen-, Blech- und Metallwaren, a.n.g.	.	.	2
3612 Büro- und Ladenmöbel	159.944	12	24
.... Übrige Güterklassen	.	.	61

**5 Branchentypische und branchenfremde Erzeugnisse nach Wirtschaftszweigen (WZ 93)  
1997**

Güterklasse	Wert in 1.000 DM	Anteil in %	Zahl der Unternehmen
-------------	------------------------	-------------------	----------------------------

**Wirtschaftszweig 36.12 - Herstellung von Büro- und Ladenmöbeln**

Insgesamt	4.231.628	100	307
davon:			
branchentypisch	3.965.790	94	301
branchenfremd	265.837	6	103
davon aus der Güterklasse:			
3614 Sonstige Möbel	129.946	49	69
3611 Sitzmöbel	55.256	21	21
2030 Bautischler- u. Zimmermannsarbeiten, aus Holz	51.123	19	31
.... Übrige Güterklassen	29.513	11	40

**Wirtschaftszweig 36.13 - Herstellung von Küchenmöbeln**

Insgesamt	6.743.827	100	132
davon:			
branchentypisch	6.553.531	97	131
branchenfremd	190.296	3	31
davon aus der Güterklasse:			
3614 Sonstige Möbel	117.110	62	23
2523 Baubedarfsartikel aus Kunststoffen	.	.	1
.... Übrige Güterklassen	.	.	17

**Wirtschaftszweig 36.14 - Herstellung von sonstigen Möbeln**

Insgesamt	14.200.731	100	659
davon:			
branchentypisch	12.592.923	89	657
branchenfremd	1.607.808	11	244
davon aus der Güterklasse:			
3612 Büro- und Ladenmöbel	402.464	25	81
3611 Sitzmöbel	295.983	18	78
2020 Sperrholz, Span- u.ä. Platten, verd. Holz	247.973	15	8
.... Übrige Güterklassen	661.388	41	165

**5 Branchentypische und branchenfremde Erzeugnisse nach Wirtschaftszweigen (WZ 93)  
1997**

Güterklasse	Wert in 1.000 DM	Anteil in %	Zahl der Unternehmen
-------------	------------------------	-------------------	----------------------------

**Wirtschaftszweig 36.15 - Herstellung von Matratzen**

Insgesamt	1.180.984	100	59
davon:			
branchentypisch	1.058.172	90	58
branchenfremd	122.812	10	26
davon aus der Güterklasse:			
3614 Sonstige Möbel	43.029	35	9
1740 Konfekt. Textilwaren (o. Bekleidung)	19.374	16	13
3611 Sitzmöbel	18.585	15	7
2521 Platten, Rohre, Folien etc. aus Kunststoffen	16.618	14	3
.... Übrige Güterklassen	25.206	21	4

**Wirtschaftszweig 36.21 - Prägen von Münzen und Medaillen**

Insgesamt	.	.	2
davon:			
branchentypisch	.	.	2
branchenfremd	.	.	2
davon aus der Güterklasse:			
3622 Schmuck (ohne Phantasieschmuck)	.	.	1
2743 Blei, Zink u. Zinn u. Halbzeug daraus	.	.	1

**Wirtschaftszweig 36.22 - Herstellung von Schmuck, Gold- und  
Silberschmiedewaren (ohne Phantasieschmuck)**

Insgesamt	.	.	124
davon:			
branchentypisch	.	.	123
branchenfremd	38.328	3	19
davon aus der Güterklasse:			
3661 Phantasieschmuck	16.627	43	8
2875 Eisen-, Blech- und Metallwaren, a.n.g.	5.019	13	3
2861 Schneidwaren und Bestecke	.	.	2
.... Übrige Güterklassen	.	.	10

**5 Branchentypische und branchenfremde Erzeugnisse nach Wirtschaftszweigen (WZ 93)  
1997**

Güterklasse	Wert in 1.000 DM	Anteil in %	Zahl der Unternehmen
-------------	------------------------	-------------------	----------------------------

**Wirtschaftszweig 36.30 - Herstellung von Musikinstrumenten**

Insgesamt	616.237	100	79
davon:			
branchentypisch	609.025	99	79
branchenfremd	7.212	1	9
davon aus der Güterklasse:			
3230 Rundfunk- u. Fernsehgeräte etc.	.	.	2
2010 Holz, gesägt, auch gehobelt oder imprägniert	.	.	2
2051 Andere Holzwaren	.	.	1
2442 Pharmaz. Spezialit. u. sonst. pharmaz. Erzeugn.	.	.	1
.... Übrige Güterklassen	784	11	4

**Wirtschaftszweig 36.40 - Herstellung von Sportgeräten**

Insgesamt	1.076.701	100	50
davon:			
branchentypisch	779.390	72	50
branchenfremd	297.310	28	12
davon aus der Güterklasse:			
3614 Sonstige Möbel	123.064	41	4
3542 Fahrräder, Teile und Zubehör	.	.	1
3650 Spielwaren	.	.	1
.... Übrige Güterklassen	43.873	15	10

**Wirtschaftszweig 36.50 - Herstellung von Spielwaren**

Insgesamt	2.353.409	100	121
davon:			
branchentypisch	2.283.942	97	121
branchenfremd	69.466	3	25
davon aus der Güterklasse:			
3230 Rundfunk- u. Fernsehgeräte etc.	.	.	1
2924 Maschinen für unspezifische Verwendung, a.n.g.	.	.	2
.... Übrige Güterklassen	26.846	39	23

**5 Branchentypische und branchenfremde Erzeugnisse nach Wirtschaftszweigen (WZ 93)  
1997**

Güterklasse	Wert in 1.000 DM	Anteil in %	Zahl der Unternehmen
-------------	------------------------	-------------------	----------------------------

**Wirtschaftszweig 36.61 - Herstellung von Phantasieschmuck**

Insgesamt	131.750	100	21
davon:			
branchentypisch	111.587	85	20
branchenfremd	20.163	15	9
davon aus der Güterklasse:			
2222 Drucke, a.n.g.	.	.	1
3699 Veredl. v. Erzeugn. dieser Güterabteilung	.	.	1
3622 Schmuck (ohne Phantasieschmuck)	3.533	18	4
3621 Münzen	.	.	1
.... Übrige Güterklassen	2.296	11	3

**Wirtschaftszweig 36.62 - Herstellung von Besen und Bürsten**

Insgesamt	949.248	100	67
davon:			
branchentypisch	881.767	93	67
branchenfremd	67.482	7	14
davon aus der Güterklasse:			
2051 Andere Holzwaren	.	.	2
2524 Andere Kunststoffwaren	12.373	18	3
3550 Fahrzeuge, a.n.g.	.	.	1
.... Übrige Güterklassen	31.261	46	12

**Wirtschaftszweig 36.63 - Herstellung von Erzeugnissen a.n.g.**

Insgesamt	3.775.191	100	219
davon:			
branchentypisch	3.367.289	89	218
branchenfremd	407.902	11	76
davon aus der Güterklasse:			
2524 Andere Kunststoffwaren	70.914	17	18
2875 Eisen-, Blech- und Metallwaren, a.n.g.	58.480	14	6
.... Übrige Güterklassen	278.508	68	65

**5 Branchentypische und branchenfremde Erzeugnisse nach Wirtschaftszweigen (WZ 93)  
1997**

Güterklasse	Wert in 1.000 DM	Anteil in %	Zahl der Unternehmen
-------------	------------------------	-------------------	----------------------------

**Wirtschaftszweig 37.10 - Recycling von Schrott**

Insgesamt	1.249.282	100	51
davon:			
branchentypisch	1.186.986	95	48
branchenfremd	62.296	5	16
davon aus der Güterklasse:			
3720 Nichtmetallische Sekundärrohstoffe	33.918	54	14
2412 Farbstoffe und Pigmente	.	.	1
.... Übrige Güterklassen	.	.	2

**Wirtschaftszweig 37.20 - Recycling von nichtmetallischen  
Altmaterialien und Reststoffen**

Insgesamt	486.288	100	74
davon:			
branchentypisch	414.743	85	72
branchenfremd	71.545	15	13
davon aus der Güterklasse:			
3710 Metallische Sekundärrohstoffe	70.439	98	10
.... Übrige Güterklassen	1.106	2	4

**Wirtschaftszweig 45.21 - Hochbau, Brücken- und Tunnelbau u.ä.**

Insgesamt	947.080	100	75
davon:			
branchentypisch	58.064	6	14
branchenfremd	889.016	94	68
davon aus der Güterklasse:			
2661 Betonerz., vorgef. Bauelemente u. Gebäude	617.723	69	42
.... Übrige Güterklassen	271.293	31	37

**Sonstige Wirtschaftsbereiche**

Insgesamt	20.241.092	100	258
davon:			
branchentypisch	-	-	-
branchenfremd	20.241.092	100	258
davon aus der Güterklasse:			
2414 Sonstige org. Grundstoffe und Chemikalien	4.793.109	24	6
3002 Datenverarb.geräte u. -einrichtungen	3.003.549	15	3
.... Übrige Güterklassen	12.444.434	61	254

**6 Herkunft der Erzeugnisse aus den Wirtschaftszweigen (WZ 93) nach Güterklassen  
1997**

Wirtschaftszweige	Wert in 1.000 DM	Anteil in %	Zahl der Unternehmen
-------------------	------------------------	-------------------	----------------------------

**Güterklasse 1010 - Steinkohle und Steinkohlenbriketts**

Insgesamt	.	.	2
davon:			
10.10 Steinkohlenbergbau und -brikettherstellung	.	.	2

**Güterklasse 1020 - Braunkohle und Braunkohlenbriketts**

Insgesamt	.	.	2
davon:			
10.20 Braunkohlenbergbau und -brikettherstellung	.	.	2

**Güterklasse 1030 - Torf**

Insgesamt	377.256	100	41
davon:			
10.30 Torfgewinnung und -veredlung	358.427	95	38
24.13 Herstellung von sonstigen anorganischen Grundstoffen und Chemikalien	.	.	1
. Andere Wirtschaftszweige	.	.	2

**Güterklasse 1099 - Veredlung von Erzeugnissen dieser Güterabteilung**

Insgesamt	196.691	100	4
davon:			
10.10 Steinkohlenbergbau und -brikettherstellung	.	.	2
. Andere Wirtschaftszweige	.	.	1
. Sonstige Wirtschaftsbereiche	.	.	1

**Güterklasse 1110 - Erdöl und Erdgas**

Insgesamt	.	.	6
davon:			
11.10 Gewinnung von Erdöl und Erdgas	.	.	6



**6 Herkunft der Erzeugnisse aus den Wirtschaftszweigen (WZ 93) nach Güterklassen  
1997**

Wirtschaftszweige	Wert in 1.000 DM	Anteil in %	Zahl der Unternehmen
-------------------	------------------------	-------------------	----------------------------

**Güterklasse 1120 - Dienstleistungen bei der Gewinnung von Erdgas und Erdöl**

Insgesamt	.	.	6
davon:			
11.20 Erbringung von Dienstleistungen bei der Gewinnung von Erdöl und Erdgas	.	.	6

**Güterklasse 1200 - Uran- und Thoriumerze**

Insgesamt	-	-	-
-----------	---	---	---

**Güterklasse 1310 - Eisenerze**

Insgesamt	-	-	-
-----------	---	---	---

**Güterklasse 1320 - NE-Metallerze (ohne Uran- und Thoriumerze)**

Insgesamt	.	.	1
davon:			
24.13 Herstellung von sonstigen anorganischen Grundstoffen und Chemikalien	.	.	1

**Güterklasse 1399 - Veredlung von Erzeugnissen dieser Güterabteilung**

Insgesamt	.	.	1
davon:			
26.82 Herstellung von Minerallerzeugnissen a.n.g.	.	.	1

**Güterklasse 1411 - Naturwerksteine**

Insgesamt	85.369	100	51
davon:			
14.11 Gewinnung von Naturwerksteinen und Natursteinen a.n.g.	40.429	47	15
26.70 Be- und Verarbeitung von Natursteinen a.n.g.	37.279	44	21
14.21 Gewinnung von Kies und Sand	3947	5	10
26.64 Herstellung von Mörtel	.	.	1
45.21 Hochbau, Brücken- und Tunnelbau u.ä.	.	.	2
Andere Wirtschaftszweige	.	.	2

**6 Herkunft der Erzeugnisse aus den Wirtschaftszweigen (WZ 93) nach Güterklassen  
1997**

Wirtschaftszweige	Wert in 1.000 DM	Anteil in %	Zahl der Unternehmen
-------------------	------------------------	-------------------	----------------------------

**Güterklasse 1412 - Kalk-, Dolomit-, Gipsstein, Anhydrit, Kreide und Dolomit**

Insgesamt	1.516.738	100	103
davon:			
26.51 Herstellung von Zement	672.358	44	24
14.12 Gewinnung von Kalk-, Dolomit-, Gips- und Anhydritstein sowie Kreide	288.972	19	22
26.52 Herstellung von Kalk	261.862	17	14
14.21 Gewinnung von Kies und Sand	.	.	11
26.64 Herstellung von Mörtel	56.072	4	9
26.62 Herstellung von Gipszeugnissen für den Bau	22.575	1	3
26.26 Herstellung von feuerfesten keramischen Werkstoffen	.	.	1
. Andere Wirtschaftszweige	60.157	4	19

**Güterklasse 1413 - Tonschiefer**

Insgesamt	10.341	100	3
davon:			
26.70 Be- und Verarbeitung von Natursteinen a.n.g.	.	.	2
14.13 Gewinnung von Schiefer	.	.	1

**Güterklasse 1421 - Kies und Sand; gebrochene Natursteine**

Insgesamt	5.088.798	100	867
davon:			
14.21 Gewinnung von Kies und Sand	4.370.052	86	643
26.63 Herstellung von Transportbeton	150.212	3	69
26.61 Herstellung von Betonerzeugnissen für den Bau und von Kalksandsteinen	109.401	2	43
26.82 Herstellung von Mineralerzeugnissen a.n.g.	60.976	1	6
26.70 Be- und Verarbeitung von Natursteinen a.n.g.	55.112	1	13
14.22 Gewinnung von Ton und Kaolin	50.896	1	6
. Andere Wirtschaftszweige	142.721	3	57
. Sonstige Wirtschaftsbereiche	149.428	3	30

**Güterklasse 1422 - Ton und Kaolin**

Insgesamt	1.195.245	100	55
davon:			
14.22 Gewinnung von Ton und Kaolin	1.094.644	92	22
24.66 Herstellung von chemischen Erzeugnissen a.n.g.	.	.	2
26.61 Herstellung von Betonerzeugnissen für den Bau und von Kalksandsteinen	.	.	2
. Andere Wirtschaftszweige	52.863	4	29

**6 Herkunft der Erzeugnisse aus den Wirtschaftszweigen (WZ 93) nach Güterklassen  
1997**

Wirtschaftszweige	Wert in 1.000 DM	Anteil in %	Zahl der Unternehmen
-------------------	------------------------	-------------------	----------------------------

**Güterklasse 1430 - Chemische und Düngemittelminerale**

Insgesamt	3.054.485	100	16
davon:			
24.15 Herstellung von Düngemitteln und Stickstoffverbindungen	.	.	1
14.30 Bergbau auf chemische und Düngemittelminerale	81.059	3	6
Andere Wirtschaftszweige	.	.	9

**Güterklasse 1440 - Salz und Natriumchlorid; Meerwasser**

Insgesamt	872.978	100	13
davon:			
14.40 Gewinnung von Salz	350.264	40	7
24.15 Herstellung von Düngemitteln und Stickstoffverbindungen	.	.	1
24.14 Herstellung von sonstigen organischen Grundstoffen und Chemikalien	.	.	1
24.16 Herstellung von Kunststoff in Primärformen	.	.	2
Andere Wirtschaftszweige	.	.	2

**Güterklasse 1450 - Steine und Erden, a.n.g.; sonstige Bergbauerzeugnisse**

Insgesamt	186.841	100	22
davon:			
14.50 Gewinnung von Steinen und Erden a.n.g., sonstiger Bergbau	132.430	71	7
14.22 Gewinnung von Ton und Kaolin	.	.	6
27.22 Herstellung v. Stahlrohren, Rohrform-, Rohrverschluß- und Rohrverbindungsstücken aus Eisen und Stahl	.	.	1
26.22 Herstellung von Sanitärkeramik	.	.	1
14.21 Gewinnung von Kies und Sand	.	.	1
26.61 Herstellung von Betonerzeugnissen für den Bau und von Kalksandsteinen	.	.	1
Andere Wirtschaftszweige	1.294	1	5

**6 Herkunft der Erzeugnisse aus den Wirtschaftszweigen (WZ 93) nach Güterklassen  
1997**

Wirtschaftszweige	Wert in 1.000 DM	Anteil in %	Zahl der Unternehmen
-------------------	------------------------	-------------------	----------------------------

**Güterklasse 1499 - Veredlung von Erzeugnissen dieser Güterabteilung**

Insgesamt	19.378	100	7
davon:			
14.21 Gewinnung von Kies und Sand	.	.	2
14.12 Gewinnung von Kalk-, Dolomit-, Gips- und Anhydritstein sowie Kreide	.	.	1
24.13 Herstellung von sonstigen anorganischen Grundstoffen und Chemikalien	.	.	1
14.22 Gewinnung von Ton und Kaolin	.	.	1
14.50 Gewinnung von Steinen und Erden a.n.g., sonstiger Bergbau	.	.	1
. Andere Wirtschaftszweige	.	.	1

**Güterklasse 1511 - Fleisch (ohne Geflügel)**

Insgesamt	12.338.669	100	587
davon:			
15.11 Schlachten (ohne Schlachten von Geflügel)	8.750.047	71	151
15.13 Fleischverarbeitung	2.122.047	17	420
. Andere Wirtschaftszweige	.	.	11
. Sonstige Wirtschaftsbereiche	.	.	5

**Güterklasse 1512 - Geflügel**

Insgesamt	2.397.367	100	81
davon:			
15.12 Schlachten von Geflügel	2.372.140	99	43
. Andere Wirtschaftszweige	25.227	1	38

**Güterklasse 1513 - Verarbeitetes Fleisch**

Insgesamt	18.984.824	100	1.158
davon:			
15.13 Fleischverarbeitung	16.416.426	86	1.024
15.11 Schlachten (ohne Schlachten von Geflügel)	550.580	3	68
15.87 Herstellung von Würzen und Soßen	515.796	3	4
15.43 Herstellung von Margarine u.ä. Nahrungsfetten	.	.	1
. Andere Wirtschaftszweige	724.891	4	53
. Sonstige Wirtschaftsbereiche	.	.	8

**6 Herkunft der Erzeugnisse aus den Wirtschaftszweigen (WZ 93) nach Güterklassen  
1997**

Wirtschaftszweige	Wert in 1.000 DM	Anteil in %	Zahl der Unternehmen
-------------------	------------------------	-------------------	----------------------------

**Güterklasse 1520 - Fischerzeugnisse u.a. Meeresfrüchte**

Insgesamt	2.602.822	100	133
davon:			
15.20 Fischverarbeitung	2.264.798	87	97
15.87 Herstellung von Würzen und Soßen	127.815	5	5
15.43 Herstellung von Margarine u.ä. Nahrungsfetten	.	.	1
15.33 Verarbeitung von Obst und Gemüse a.n.g.	56.474	2	12
. Andere Wirtschaftszweige	51.601	2	17
. Sonstige Wirtschaftsbereiche	.	.	1

**Güterklasse 1531 - Kartoffeln und Kartoffelerzeugnisse**

Insgesamt	1.375.370	100	70
davon:			
15.31 Verarbeitung von Kartoffeln	1.231.671	90	39
15.87 Herstellung von Würzen und Soßen	.	.	3
15.33 Verarbeitung von Obst und Gemüse a.n.g.	22.326	2	8
15.85 Herstellung von Teigwaren	.	.	2
15.20 Fischverarbeitung	14.483	1	4
. Andere Wirtschaftszweige	29.645	2	14

**Güterklasse 1532 - Frucht- und Gemüsesäfte**

Insgesamt	3.097.360	100	137
davon:			
15.32 Herstellung von Frucht- und Gemüsesäften	2.031.612	66	95
15.98 Mineralbrunnen, Herstellung von Erfrischungsgetränken	794.427	26	14
15.87 Herstellung von Würzen und Soßen	.	.	2
21.22 Herstellung von Haushalts-, Hygiene- und Toilettenartikeln aus Zellstoff und Papier	.	.	1
15.51 Milchverarbeitung (ohne Herstellung von Speiseeis)	.	.	2
15.82 Herstellung von Dauerbackwaren	.	.	1
. Andere Wirtschaftszweige	96.001	3	22

**6 Herkunft der Erzeugnisse aus den Wirtschaftszweigen (WZ 93) nach Güterklassen  
1997**

Wirtschaftszweige	Wert in 1.000 DM	Anteil in %	Zahl der Unternehmen
-------------------	------------------------	-------------------	----------------------------

**Güterklasse 1533 - Verarbeitetes Obst und Gemüse**

Insgesamt	4.901.659	100	233
davon:			
15.33 Verarbeitung von Obst und Gemüse a.n.g.	3.617.607	74	135
15.52 Herstellung von Speiseeis	.	.	1
15.87 Herstellung von Würzen und Soßen	237.147	5	11
15.20 Fischverarbeitung	170.543	3	10
15.89 Herstellung von sonstigen Nahrungsmitteln (ohne Getränke)	146.546	3	8
15.84 Herstellung von Süßwaren (ohne Dauerbackwaren)	130.991	3	12
15.13 Fleischverarbeitung	68.160	1	23
. Andere Wirtschaftszweige	.	.	33

**Güterklasse 1541 - Öle und Fette, roh; Nebenprodukte**

Insgesamt	3.485.343	100	36
davon:			
15.41 Herstellung von rohen Ölen und Fetten	3.348.565	96	9
15.42 Herstellung von raffinierten Ölen und Fetten	50.648	1	3
15.13 Fleischverarbeitung	47.647	1	12
. Andere Wirtschaftszweige	38.482	1	12

**Güterklasse 1542 - Öle und Fette, raffiniert; Nebenprodukte**

Insgesamt	2.979.377	100	33
davon:			
15.42 Herstellung von raffinierten Ölen und Fetten	1.071.400	36	7
15.41 Herstellung von rohen Ölen und Fetten	933.276	31	7
15.89 Herstellung von sonstigen Nahrungsmitteln (ohne Getränke)	.	.	1
15.43 Herstellung von Margarine u.ä. Nahrungsfetten	.	.	2
24.51 Herstellung von Seifen, Wasch-, Reinigungs- und Poliermitteln	.	.	1
24.16 Herstellung von Kunststoff in Primärformen	.	.	1
15.87 Herstellung von Würzen und Soßen	.	.	4
. Andere Wirtschaftszweige	30.406	1	9
. Sonstige Wirtschaftsbereiche	.	.	1

**6 Herkunft der Erzeugnisse aus den Wirtschaftszweigen (WZ 93) nach Güterklassen  
1997**

Wirtschaftszweige	Wert in 1.000 DM	Anteil in %	Zahl der Unternehmen
-------------------	------------------------	-------------------	----------------------------

**Güterklasse 1543 - Margarine u.ä. Nahrungsfette**

Insgesamt	2.250.059	100	14
davon:			
15.43 Herstellung von Margarine u.ä. Nahrungsfetten	2.014.949	90	9
15.89 Herstellung von sonstigen Nahrungsmitteln (ohne Getränke)	.	.	1
15.87 Herstellung von Würzen und Soßen	.	.	2
. Andere Wirtschaftszweige	.	.	2

**Güterklasse 1551 - Milch und Milcherzeugnisse (ohne Speiseeis)**

Insgesamt	34.871.040	100	222
davon:			
15.51 Milchverarbeitung (ohne Herstellung von Speiseeis)	32.815.280	94	200
15.87 Herstellung von Würzen und Soßen	.	.	1
15.43 Herstellung von Margarine u.ä. Nahrungsfetten	.	.	2
15.84 Herstellung von Süßwaren (ohne Dauerbackwaren)	.	.	2
. Andere Wirtschaftszweige	107.727	0	17

**Güterklasse 1552 - Speiseeis**

Insgesamt	1.709.774	100	43
davon:			
15.52 Herstellung von Speiseeis	1.264.342	74	7
15.87 Herstellung von Würzen und Soßen	.	.	1
15.51 Milchverarbeitung (ohne Herstellung von Speiseeis)	133.042	8	5
15.89 Herstellung von sonstigen Nahrungsmitteln (ohne Getränke)	.	.	1
. Andere Wirtschaftszweige	2.492	0	29

**Güterklasse 1561 - Mahl- und Schälmlenerzeugnisse**

Insgesamt	4.040.771	100	139
davon:			
15.61 Mahl- und Schälmlenerzeugnisse	3.536.020	88	77
15.89 Herstellung von sonstigen Nahrungsmitteln (ohne Getränke)	288.023	7	9
15.81 Herstellung von Backwaren (ohne Dauerbackwaren)	68.053	2	18
. Andere Wirtschaftszweige	148.675	4	35

**6 Herkunft der Erzeugnisse aus den Wirtschaftszweigen (WZ 93) nach Güterklassen  
1997**

Wirtschaftszweige	Wert in 1.000 DM	Anteil in %	Zahl der Unternehmen
-------------------	------------------------	-------------------	----------------------------

**Güterklasse 1562 - Stärke und Stärkeerzeugnisse**

Insgesamt	2.306.984	100	32
davon:			
15.62 Herstellung von Stärke und Stärkeerzeugnissen	1.810.341	78	9
15.87 Herstellung von Würzen und Soßen	.	.	2
24.62 Herstellung von Klebstoffen und Gelatine	.	.	1
15.83 Zuckerindustrie	.	.	1
15.61 Mahl- und Schälmaschinen	.	.	3
. Andere Wirtschaftszweige	50.189	2	15
. Sonstige Wirtschaftsbereiche	.	.	1

**Güterklasse 1571 - Futtermittel für Nutztiere**

Insgesamt	5.194.231	100	169
davon:			
15.71 Herstellung von Futtermitteln für Nutztiere	4.511.679	87	123
24.42 Herstellung von pharmazeutischen Spezialitäten und sonstigen pharmazeutischen Erzeugnissen	.	.	4
15.51 Milchverarbeitung (ohne Herstellung von Speiseeis)	87.171	2	10
15.62 Herstellung von Stärke und Stärkeerzeugnissen	.	.	1
. Andere Wirtschaftszweige	115.966	2	27
. Sonstige Wirtschaftsbereiche	289.669	6	4

**Güterklasse 1572 - Futtermittel für sonstige Tiere**

Insgesamt	2.662.081	100	79
davon:			
15.72 Herstellung von Futtermitteln für sonstige Tiere	2.301.856	86	28
15.71 Herstellung von Futtermitteln für Nutztiere	289.880	11	31
. Andere Wirtschaftszweige	70.344	3	20

**Güterklasse 1581 - Backwaren (ohne Dauerbackwaren)**

Insgesamt	14.423.683	100	2.210
davon:			
15.81 Herstellung von Backwaren (ohne Dauerbackwaren)	14.159.578	98	2.177
. Andere Wirtschaftszweige	264.104	2	33



**6 Herkunft der Erzeugnisse aus den Wirtschaftszweigen (WZ 93) nach Güterklassen  
1997**

Wirtschaftszweige	Wert in 1.000 DM	Anteil in %	Zahl der Unternehmen
-------------------	------------------------	-------------------	----------------------------

**Güterklasse 1582 - Dauerbackwaren**

Insgesamt	5.708.107	100	353
davon:			
15.82 Herstellung von Dauerbackwaren	3.523.400	62	89
15.84 Herstellung von Süßwaren (ohne Dauerbackwaren)	.	.	8
15.31 Verarbeitung von Kartoffeln	.	.	2
15.52 Herstellung von Speiseeis	.	.	2
15.87 Herstellung von Würzen und Soßen	.	.	1
15.81 Herstellung von Backwaren (ohne Dauerbackwaren)	162.540	3	241
15.33 Verarbeitung von Obst und Gemüse a.n.g.	.	.	1
Andere Wirtschaftszweige	71.674	1	9

**Güterklasse 1583 - Zucker**

Insgesamt	5.765.112	100	20
davon:			
15.83 Zuckerindustrie	5.715.696	99	12
Andere Wirtschaftszweige	49.416	1	8

**Güterklasse 1584 - Süßwaren (ohne Dauerbackwaren)**

Insgesamt	12.529.730	100	224
davon:			
15.84 Herstellung von Süßwaren (ohne Dauerbackwaren)	11.000.704	88	142
15.87 Herstellung von Würzen und Soßen	.	.	2
15.33 Verarbeitung von Obst und Gemüse a.n.g.	277.417	2	7
15.86 Verarbeitung von Kaffee und Tee, Herstellung von Kaffee-Ersatz	.	.	4
Andere Wirtschaftszweige	387.877	3	69

**Güterklasse 1585 - Teigwaren**

Insgesamt	1.041.577	100	72
davon:			
15.85 Herstellung von Teigwaren	791.812	76	27
15.13 Fleischverarbeitung	66.672	6	12
15.87 Herstellung von Würzen und Soßen	.	.	2
15.33 Verarbeitung von Obst und Gemüse a.n.g.	34.581	3	5
15.52 Herstellung von Speiseeis	.	.	1
15.12 Schlachten von Geflügel	.	.	2
15.20 Fischverarbeitung	11.935	1	3
Andere Wirtschaftszweige	32.162	3	20

**6 Herkunft der Erzeugnisse aus den Wirtschaftszweigen (WZ 93) nach Güterklassen  
1997**

Wirtschaftszweige	Wert in 1.000 DM	Anteil in %	Zahl der Unternehmen
-------------------	------------------------	-------------------	----------------------------

**Güterklasse 1586 - Kaffee und Tee, Kaffee-Ersatz**

Insgesamt	7.145.805	100	57
davon:			
15.86 Verarbeitung von Kaffee und Tee, Herstellung von Kaffee-Ersatz	3.857.369	54	34
15.84 Herstellung von Süßwaren (ohne Dauerbackwaren)	.	.	6
15.87 Herstellung von Würzen und Soßen	.	.	5
. Andere Wirtschaftszweige	40.671	1	9
. Sonstige Wirtschaftsbereiche	1.145.447	16	3

**Güterklasse 1587 - Würzen und Soßen**

Insgesamt	3.908.531	100	134
davon:			
15.87 Herstellung von Würzen und Soßen	3.031.049	78	54
15.33 Verarbeitung von Obst und Gemüse a.n.g.	282.855	7	18
15.84 Herstellung von Süßwaren (ohne Dauerbackwaren)	.	.	1
15.89 Herstellung von sonstigen Nahrungsmitteln (ohne Getränke)	143.769	4	12
15.20 Fischverarbeitung	76.032	2	12
15.43 Herstellung von Margarine u.ä. Nahrungsfetten	.	.	1
. Andere Wirtschaftszweige	92.399	2	36

**Güterklasse 1588 - Homogenisierte Lebensmittelzubereitungen, diätetische Lebensmittel**

Insgesamt	1.790.514	100	38
davon:			
15.88 Herstellung von homogenisierten und diätetischen Nahrungsmitteln	1.024.342	57	10
15.87 Herstellung von Würzen und Soßen	.	.	3
15.51 Milchverarbeitung (ohne Herstellung von Speiseeis)	198.328	11	4
15.89 Herstellung von sonstigen Nahrungsmitteln (ohne Getränke)	.	.	2
15.13 Fleischverarbeitung	44.998	3	7
15.61 Mahl- und Schälmaschinen	.	.	2
. Andere Wirtschaftszweige	23.755	1	10

**6 Herkunft der Erzeugnisse aus den Wirtschaftszweigen (WZ 93) nach Güterklassen  
1997**

Wirtschaftszweige	Wert in 1.000 DM	Anteil in %	Zahl der Unternehmen
-------------------	------------------------	-------------------	----------------------------

**Güterklasse 1589 - Sonstige Nahrungsmittel (ohne Getränke)**

Insgesamt	6.455.447	100	307
davon:			
15.89 Herstellung von sonstigen Nahrungsmitteln (ohne Getränke)	3.569.370	55	89
15.87 Herstellung von Würzen und Soßen	1.024.029	16	8
15.51 Milchverarbeitung (ohne Herstellung von Speiseeis)	810.061	13	27
24.63 Herstellung von etherischen Ölen	130.233	2	4
24.42 Herstellung von pharmazeutischen Spezialitäten und sonstigen pharmazeutischen Erzeugnissen	106.336	2	12
15.33 Verarbeitung von Obst und Gemüse a.n.g.	93.781	1	14
15.98 Mineralbrunnen, Herstellung von Erfrischungsgetränken	92.766	1	19
15.84 Herstellung von Süßwaren (ohne Dauerbackwaren)	89.157	1	11
15.82 Herstellung von Dauerbackwaren	.	.	5
15.43 Herstellung von Margarine u.ä. Nahrungsfetten	.	.	1
. Andere Wirtschaftszweige	381.506	6	117

**Güterklasse 1591 - Spirituosen**

Insgesamt	2.389.470	100	123
davon:			
15.91 Herstellung von Spirituosen	2.350.822	98	96
. Andere Wirtschaftszweige	38.649	2	27

**Güterklasse 1592 - Ethylalkohol**

Insgesamt	275.501	100	22
davon:			
24.14 Herstellung von sonstigen organischen Grundstoffen und Chemikalien	.	.	3
15.92 Alkoholbrennerei	15.156	6	4
15.89 Herstellung von sonstigen Nahrungsmitteln (ohne Getränke)	8.265	3	4
21.11 Herstellung von Holzstoff und Zellstoff	.	.	1
15.91 Herstellung von Spirituosen	3.686	1	5
. Andere Wirtschaftszweige	2.244	1	3
. Sonstige Wirtschaftsbereiche	.	.	2

**6 Herkunft der Erzeugnisse aus den Wirtschaftszweigen (WZ 93) nach Güterklassen  
1997**

Wirtschaftszweige	Wert in 1.000 DM	Anteil in %	Zahl der Unternehmen
-------------------	------------------------	-------------------	----------------------------

**Güterklasse 1593 - Wein; Weintrub, Weinstein**

Insgesamt	1.646.223	100	37
davon:			
15.93 Herstellung von Wein aus frischen Trauben	1.638.754	100	29
Andere Wirtschaftszweige	7.469	0	8

**Güterklasse 1594 - Andere gegorene Getränke**

Insgesamt	194.108	100	50
davon:			
15.94 Herstellung von Apfelwein und sonstigen Fruchtweinen	111.643	58	7
15.93 Herstellung von Wein aus frischen Trauben	43.870	23	4
15.32 Herstellung von Frucht- und Gemüsesäften	30.668	16	28
15.98 Mineralbrunnen, Herstellung von Erfrischungsgetränken	5.589	3	4
Andere Wirtschaftszweige	2.338	1	7

**Güterklasse 1595 - Wermutwein und andere aromatisierte Weine**

Insgesamt	91.687	100	8
davon:			
15.95 Herstellung von Wermutwein und sonstigen aromatisierten Weinen	90.114	98	3
15.93 Herstellung von Wein aus frischen Trauben	.	.	2
Andere Wirtschaftszweige	.	.	3

**Güterklasse 1596 - Bier**

Insgesamt	14.392.065	100	437
davon:			
15.96 Herstellung von Bier	14.326.024	100	396
Andere Wirtschaftszweige	66.041	0	41

**6 Herkunft der Erzeugnisse aus den Wirtschaftszweigen (WZ 93) nach Güterklassen  
1997**

Wirtschaftszweige	Wert in 1.000 DM	Anteil in %	Zahl der Unternehmen
-------------------	------------------------	-------------------	----------------------------

**Güterklasse 1597 - Malz**

Insgesamt	1.026.451	100	62
davon:			
15.97 Herstellung von Malz	893.647	87	33
15.89 Herstellung von sonstigen Nahrungsmitteln (ohne Getränke)	.	.	2
15.96 Herstellung von Bier	43.661	4	23
15.61 Mahl- und Schälmaschinen	.	.	1
24.62 Herstellung von Klebstoffen und Gelatine	.	.	1
. Andere Wirtschaftszweige	.	.	2

**Güterklasse 1598 - Mineralwasser, Erfrischungsgetränke u.a. nicht alkoholhaltige Getränke**

Insgesamt	11.907.534	100	508
davon:			
15.98 Mineralbrunnen, Herstellung von Erfrischungsgetränken	9.701.323	81	184
15.32 Herstellung von Frucht- und Gemüsesäften	995.395	8	74
15.96 Herstellung von Bier	687.574	6	198
21.22 Herstellung von Haushalts-, Hygiene- und Toilettenartikeln aus Zellstoff und Papier	.	.	1
15.51 Milchverarbeitung (ohne Herstellung von Speiseeis)	202.989	2	30
. Andere Wirtschaftszweige	.	.	21

**Güterklasse 1599 - Veredlung von Erzeugnissen dieser Güterabteilung**

Insgesamt	221.728	100	67
davon:			
15.13 Fleischverarbeitung	77.576	35	45
15.83 Zuckerindustrie	.	.	2
15.86 Verarbeitung von Kaffee und Tee, Herstellung von Kaffee-Ersatz	31.242	14	3
15.92 Alkoholbrennerei	24.977	11	4
15.43 Herstellung von Margarine u.ä. Nahrungsfetten	.	.	1
24.13 Herstellung von sonstigen anorganischen Grundstoffen und Chemikalien	.	.	1
15.87 Herstellung von Würzen und Soßen	.	.	1
15.31 Verarbeitung von Kartoffeln	.	.	1
. Andere Wirtschaftszweige	4.280	2	9

**6 Herkunft der Erzeugnisse aus den Wirtschaftszweigen (WZ 93) nach Güterklassen  
1997**

Wirtschaftszweige	Wert in 1.000 DM	Anteil in %	Zahl der Unternehmen
-------------------	------------------------	-------------------	----------------------------

**Güterklasse 1600 - Tabakerzeugnisse**

Insgesamt	.	.	21
davon:			
16.00 Tabakverarbeitung	.	.	21

**Güterklasse 1699 - Veredlung von Erzeugnissen dieser Güterabteilung**

Insgesamt	.	.	1
davon:			
16.00 Tabakverarbeitung	.	.	1

**Güterklasse 1710 - Textile Spinnstoffe und Garne**

Insgesamt	4.064.627	100	135
davon:			
17.11 Baumwollaufbereitung und -spinnerei	1.428.343	35	43
17.13 Wollaufbereitung und Kammgarnspinnerei	1.006.805	25	13
17.16 Nähgarnfertigung	494.943	12	13
17.21 Baumwollweberei	254.397	6	12
24.70 Herstellung von Chemiefasern	125.668	3	4
17.15 Zwirnen und Texturieren von Filamentgarnen, Seidenaufbereitung und -spinnerei	116.761	3	8
24.42 Herstellung von pharmazeutischen Spezialitäten und sonstigen pharmazeutischen Erzeugnissen	.	.	1
17.51 Herstellung von Teppichen	56.840	1	5
17.40 Herstellung von konfektionierten Textilwaren (ohne Bekleidung)	51.777	1	4
29.24 Herstellung von Maschinen für unspezifische Verwendung a.n.g.	.	.	1
17.17 Sonstige Spinnstoffaufbereitung und Spinnerei	42.575	1	3
. Andere Wirtschaftszweige	160.903	4	27
. Sonstige Wirtschaftsbereiche	.	.	1

**6 Herkunft der Erzeugnisse aus den Wirtschaftszweigen (WZ 93) nach Güterklassen  
1997**

Wirtschaftszweige	Wert in 1.000 DM	Anteil in %	Zahl der Unternehmen
-------------------	------------------------	-------------------	----------------------------

**Güterklasse 1720 - Gewebe**

Insgesamt	7.092.220	100	238
davon:			
17.21 Baumwollweberei	3.310.928	47	101
17.23 Kammgarnweberei	1.283.997	18	25
17.24 Seiden- und Filamentgarnweberei	1.085.771	15	32
17.40 Herstellung von konfektionierten Textilwaren (ohne Bekleidung)	564.526	8	28
17.25 Sonstige Weberei	328.724	5	14
24.42 Herstellung von pharmazeutischen Spezialitäten und sonstigen pharmazeutischen Erzeugnissen			2
17.22 Streichgarnweberei	71.538	1	5
Andere Wirtschaftszweige			31

**Güterklasse 1730 - Textilveredlung**

Insgesamt	2.994.491	100	192
davon:			
17.30 Textilveredlung	2.810.945	94	145
17.21 Baumwollweberei	57.003	2	7
Andere Wirtschaftszweige	126.542	4	40

**Güterklasse 1740 - Konfektionierte Textilwaren (ohne Bekleidung)**

Insgesamt	3.299.932	100	446
davon:			
17.40 Herstellung von konfektionierten Textilwaren (ohne Bekleidung)	2.685.395	81	273
17.21 Baumwollweberei	278.152	8	26
28.75 Herstellung von Eisen-, Blech- und Metallwaren a.n.g.	67.329	2	3
Andere Wirtschaftszweige	269.055	8	144

**Güterklasse 1751 - Teppiche und Fußbodenbeläge**

Insgesamt	2.287.347	100	61
davon:			
17.51 Herstellung von Teppichen	2.021.403	88	51
17.54 Textilgewerbe a.n.g.			2
25.23 Herstellung von Baubedarfsartikeln aus Kunststoff			1
17.21 Baumwollweberei			1
Andere Wirtschaftszweige	3.288	0	6

**6 Herkunft der Erzeugnisse aus den Wirtschaftszweigen (WZ 93) nach Güterklassen  
1997**

Wirtschaftszweige	Wert in 1.000 DM	Anteil in %	Zahl der Unternehmen
-------------------	------------------------	-------------------	----------------------------

**Güterklasse 1752 - Seilerwaren**

Insgesamt	161.300	100	32
davon:			
17.52 Herstellung von Seilerwaren	121.453	75	15
29.24 Herstellung von Maschinen für unspezifische Verwendung a.n.g.	.	.	2
17.54 Textilgewerbe a.n.g.	6.101	4	4
17.40 Herstellung von konfektionierten Textilwaren (ohne Bekleidung)	4.312	3	3
25.23 Herstellung von Baubedarfsartikeln aus Kunststoff	.	.	1
25.24 Herstellung von sonstigen Kunststoffwaren	.	.	1
28.73 Herstellung von Drahtwaren	.	.	1
. Andere Wirtschaftszweige	3.365	2	5

**Güterklasse 1753 - Vliesstoffe, auch getränkt, bestrichen, überzogen  
oder mit Lagen versehen**

Insgesamt	1.576.298	100	49
davon:			
17.53 Herstellung von Vliesstoff und Erzeugnissen daraus (ohne Bekleidung)	1.207.044	77	30
24.70 Herstellung von Chemiefasern	.	.	1
17.21 Baumwollweberei	.	.	2
24.42 Herstellung von pharmazeutischen Spezialitäten und sonstigen pharmazeutischen Erzeugnissen	.	.	2
. Andere Wirtschaftszweige	44.032	3	14

**Güterklasse 1754 - Textilerzeugnisse, a.n.g.**

Insgesamt	3.572.888	100	266
davon:			
17.54 Textilgewerbe a.n.g.	2.911.036	81	179
17.53 Herstellung von Vliesstoff und Erzeugnissen daraus (ohne Bekleidung)	151.434	4	5
25.21 Herstellung von Platten, Folien, Schläuchen und Profilen aus Kunststoff	118.898	3	5
24.70 Herstellung von Chemiefasern	.	.	1
21.22 Herstellung von Haushalts-, Hygiene- und Toilettenartikeln aus Zellstoff und Papier	.	.	1
24.42 Herstellung von pharmazeutischen Spezialitäten und sonstigen pharmazeutischen Erzeugnissen	.	.	5
. Andere Wirtschaftszweige	210.771	6	70



**6 Herkunft der Erzeugnisse aus den Wirtschaftszweigen (WZ 93) nach Güterklassen  
1997**

Wirtschaftszweige	Wert in 1.000 DM	Anteil in %	Zahl der Unternehmen
-------------------	------------------------	-------------------	----------------------------

**Güterklasse 1760 - Gewirke und Gestricke**

Insgesamt	1.413.486	100	104
davon:			
17.60 Herstellung von gewirktem und gestricktem Stoff	1.174.772	83	52
17.40 Herstellung von konfektionierten Textilwaren (ohne Bekleidung)	44.110	3	5
17.54 Textilgewerbe a.n.g.	33.832	2	5
18.23 Herstellung von Wäsche	33.489	2	11
17.21 Baumwollweberei	30.086	2	10
25.21 Herstellung von Platten, Folien, Schläuchen und Profilen aus Kunststoff	.	.	2
17.24 Seiden- und Filamentgamweberei	.	.	2
. Andere Wirtschaftszweige	44.864	3	17

**Güterklasse 1771 - Strumpfwaren**

Insgesamt	931.514	100	48
davon:			
17.71 Herstellung von Strumpfwaren	897.695	96	31
24.70 Herstellung von Chemiefasern	.	.	1
. Andere Wirtschaftszweige	.	.	16

**Güterklasse 1772 - Pullover, Strickjacken, Westen u.ä. Waren (einschl. Unterziehpullis),  
gewirkt oder gestrickt**

Insgesamt	932.096	100	180
davon:			
17.72 Herstellung von Pullovern, Strickjacken u.ä.	834.764	90	130
18.22 Herstellung von Oberbekleidung (ohne Arbeits- und Berufsbekleidung)	81.749	9	33
18.23 Herstellung von Wäsche	12.537	1	11
. Andere Wirtschaftszweige	3.047	0	6

**Güterklasse 1810 - Lederbekleidung**

Insgesamt	79.207	100	26
davon:			
18.10 Herstellung von Lederbekleidung	64.268	81	16
19.30 Herstellung von Schuhen	.	.	2
18.30 Zurichtung und Färben von Fellen, Herstellung von Pelzwaren	.	.	1
18.22 Herstellung von Oberbekleidung (ohne Arbeits- und Berufsbekleidung)	1.497	2	3
. Andere Wirtschaftszweige	336	0	4

**6 Herkunft der Erzeugnisse aus den Wirtschaftszweigen (WZ 93) nach Güterklassen  
1997**

Wirtschaftszweige	Wert in 1.000 DM	Anteil in %	Zahl der Unternehmen
-------------------	------------------------	-------------------	----------------------------

**Güterklasse 1821 - Arbeits- und Berufsbekleidung**

Insgesamt	226.186	100	62
davon:			
18.21 Herstellung von Arbeits- und Berufsbekleidung	212.379	94	40
18.22 Herstellung von Oberbekleidung (ohne Arbeits- und Berufsbekleidung)	10.358	5	11
. Andere Wirtschaftszweige	3.449	2	11

**Güterklasse 1822 - Oberbekleidung (ohne Arbeits- und Berufsbekleidung)**

Insgesamt	4.792.134	100	430
davon:			
18.22 Herstellung von Oberbekleidung (ohne Arbeits- und Berufsbekleidung)	4.411.209	92	361
18.23 Herstellung von Wäsche	141.687	3	21
17.72 Herstellung von Pullovern, Strickjacken u.ä.	49.561	1	25
. Andere Wirtschaftszweige	.	.	22
. Sonstige Wirtschaftsbereiche	.	.	1

**Güterklasse 1823 - Wäsche**

Insgesamt	2.444.732	100	336
davon:			
18.23 Herstellung von Wäsche	1.955.607	80	176
18.22 Herstellung von Oberbekleidung (ohne Arbeits- und Berufsbekleidung)	425.562	17	119
. Andere Wirtschaftszweige	63.563	3	41

**Güterklasse 1824 - Bekleidung und Bekleidungszubehör, a.n.g.**

Insgesamt	949.415	100	247
davon:			
18.24 Herstellung von sonstiger Bekleidung und Bekleidungszubehör	796.699	84	134
18.23 Herstellung von Wäsche	41.626	4	20
17.72 Herstellung von Pullovern, Strickjacken u.ä.	37.147	4	11
18.22 Herstellung von Oberbekleidung (ohne Arbeits- und Berufsbekleidung)	24.945	3	49
25.13 Herstellung von sonst. Gummiwaren	.	.	1
. Andere Wirtschaftszweige	.	.	32

**6 Herkunft der Erzeugnisse aus den Wirtschaftszweigen (WZ 93) nach Güterklassen  
1997**

Wirtschaftszweige	Wert in 1.000 DM	Anteil in %	Zahl der Unternehmen
-------------------	------------------------	-------------------	----------------------------

**Güterklasse 1830 - Pelze und Pelzwaren**

Insgesamt	40.962	100	16
davon:			
18.30 Zurichtung und Färben von Fellen, Herstellung von Pelzwaren	34.361	84	9
17.51 Herstellung von Teppichen	.	.	2
17.40 Herstellung von konfektionierten Textilwaren (ohne Bekleidung)	2.310	6	3
19.20 Lederverarbeitung (ohne Herstellung von Lederbekleidung und Schuhen)	.	.	1
Andere Wirtschaftszweige	.	.	1

**Güterklasse 1899 - Veredlung von Erzeugnissen dieser Güterabteilung**

Insgesamt	43.389	100	21
davon:			
18.24 Herstellung von sonstiger Bekleidung und Bekleidungszubehör	19.171	44	8
17.30 Textilveredlung	18.179	42	4
25.24 Herstellung von sonstigen Kunststoffwaren	.	.	1
18.22 Herstellung von Oberbekleidung (ohne Arbeits- und Berufsbekleidung)	.	.	2
22.15 Sonstiges Verlagsgewerbe	.	.	1
Andere Wirtschaftszweige	786	2	5

**Güterklasse 1910 - Leder**

Insgesamt	793.554	100	33
davon:			
19.10 Ledererzeugung	730.549	92	30
25.21 Herstellung von Platten, Folien, Schläuchen und Profilen aus Kunststoff	.	.	1
24.62 Herstellung von Klebstoffen und Gelatine	.	.	1
Andere Wirtschaftszweige	.	.	1

**6 Herkunft der Erzeugnisse aus den Wirtschaftszweigen (WZ 93) nach Güterklassen  
1997**

Wirtschaftszweige	Wert in 1.000 DM	Anteil in %	Zahl der Unternehmen
-------------------	------------------------	-------------------	----------------------------

**Güterklasse 1920 - Lederwaren (ohne Schuhe)**

Insgesamt	930.151	100	148
davon:			
19.20 Lederverarbeitung (ohne Herstellung von Lederbekleidung und Schuhen)	844.332	91	115
25.24 Herstellung von sonstigen Kunststoffwaren	.	.	6
21.21 Herstellung von Wellpapier u. -pappe sowie von Verpackungsmitteln aus Papier, Karton und Pappe	.	.	1
18.21 Herstellung von Arbeits- und Berufsbekleidung	.	.	1
. Andere Wirtschaftszweige	23.187	2	25

**Güterklasse 1930 - Schuhe**

Insgesamt	2.279.620	100	167
davon:			
19.30 Herstellung von Schuhen	2.195.193	96	138
33.10 Herstellung von medizinischen Geräten und orthopädischen Vorrichtungen	39.844	2	6
. Andere Wirtschaftszweige	.	.	21
. Sonstige Wirtschaftsbereiche	.	.	2

**Güterklasse 1999 - Veredlung von Erzeugnissen dieser Güterabteilung**

Insgesamt	56.128	100	7
davon:			
19.10 Ledererzeugung	47.233	84	3
19.30 Herstellung von Schuhen	.	.	1
19.20 Lederverarbeitung (ohne Herstellung von Lederbekleidung und Schuhen)	.	.	2
. Andere Wirtschaftszweige	.	.	1

**Güterklasse 2010 - Holz, gesägt, auch gehobelt oder imprägniert**

Insgesamt	7.059.655	100	1.004
davon:			
20.10 Säge-, Hobel- u. Holzimprägnierwerke	6.378.466	90	811
20.30 Herstellung von Konstruktionsteilen, Fertigbauteilen, Ausbauelementen und Fertigteilbauten aus Holz	140.658	2	53
20.40 Herstellung von Verpackungsmitteln und Lagerbehältern aus Holz	123.609	2	37
. Andere Wirtschaftszweige	271.349	4	95
. Sonstige Wirtschaftsbereiche	145.573	2	8

**6 Herkunft der Erzeugnisse aus den Wirtschaftszweigen (WZ 93) nach Güterklassen  
1997**

Wirtschaftszweige	Wert in 1.000 DM	Anteil in %	Zahl der Unternehmen
-------------------	------------------------	-------------------	----------------------------

**Güterklasse 2020 - Sperrholz, Span- u.ä. Platten, Faserplatten;  
Furnierblätter; verdichtetes Holz**

Insgesamt	6.672.584	100	137
davon:			
20.20 Furnier-, Sperrholz-, Holzfaserplatten- und Holzspanplattenwerke	5.873.729	88	97
36.14 Herstellung von sonstigen Möbeln	247.973	4	8
25.21 Herstellung von Platten, Folien, Schläuchen und Profilen aus Kunststoff	227.657	3	4
20.30 Herstellung von Konstruktionsteilen, Fertigbauteilen, Ausbauelementen und Fertigteilbauten aus Holz	158.669	2	7
20.10 Säge-, Hobel- u. Holzimprägnierwerke	102.937	2	7
Andere Wirtschaftszweige	61.619	1	14

**Güterklasse 2030 - Bautischler- und Zimmermannsarbeiten, aus Holz**

Insgesamt	11.592.635	100	1.083
davon:			
20.30 Herstellung von Konstruktionsteilen, Fertigbauteilen, Ausbauelementen und Fertigteilbauten aus Holz	10.565.877	91	797
25.23 Herstellung von Baubedarfsartikeln aus Kunststoff	307.864	3	88
28.11 Herstellung von Stahl- und Leichtmetallkonstruktionen	151.075	1	25
20.10 Säge-, Hobel- u. Holzimprägnierwerke	138.519	1	46
Andere Wirtschaftszweige	429.300	4	127

**Güterklasse 2040 - Verpackungsmittel, Lagerbehälter und Ladungsträger, aus Holz**

Insgesamt	1.007.404	100	217
davon:			
20.40 Herstellung von Verpackungsmitteln und Lagerbehältern aus Holz	862.868	86	114
20.10 Säge-, Hobel- u. Holzimprägnierwerke	71.554	7	67
20.51 Herstellung von Holzwaren a.n.g., Veredlung von Holzwaren	.	.	5
20.30 Herstellung von Konstruktionsteilen, Fertigbauteilen, Ausbauelementen und Fertigteilbauten aus Holz	17.218	2	8
Andere Wirtschaftszweige	.	.	23

**6 Herkunft der Erzeugnisse aus den Wirtschaftszweigen (WZ 93) nach Güterklassen  
1997**

Wirtschaftszweige	Wert in 1.000 DM	Anteil in %	Zahl der Unternehmen
-------------------	------------------------	-------------------	----------------------------

**Güterklasse 2051 - Andere Holzwaren**

Insgesamt	2.295.933	100	310
davon:			
20.51 Herstellung von Holzwaren a.n.g., Veredlung von Holzwaren	1.788.950	78	165
20.30 Herstellung von Konstruktionsteilen, Fertigbauteilen, Ausbauelementen und Fertigteilbauten aus Holz	.	.	24
28.11 Herstellung von Stahl- und Leichtmetallkonstruktionen	.	.	7
20.20 Furnier-, Sperrholz-, Holzfaserplatten- und Holzspanplattenwerke	53.739	2	3
20.10 Säge-, Hobel- u. Holzimprägnierwerke	42.469	2	22
28.75 Herstellung von Eisen-, Blech- und Metallwaren a.n.g.	29.535	1	10
Andere Wirtschaftszweige	111.886	5	79

**Güterklasse 2052 - Kork-, Flecht- und Korbmacherwaren**

Insgesamt	42.811	100	13
davon:			
20.52 Herstellung von Kork-, Flecht- und Korbwaren	33.394	78	4
24.30 Herstellung von Anstrichmitteln, Druckfarben und Kitt	.	.	1
25.21 Herstellung von Platten, Folien, Schläuchen und Profilen aus Kunststoff	.	.	1
36.14 Herstellung von sonstigen Möbeln	.	.	1
25.22 Herstellung von Verpackungsmitteln aus Kunststoff	.	.	2
19.30 Herstellung von Schuhen	.	.	1
Andere Wirtschaftszweige	.	.	2
Sonstige Wirtschaftsbereiche	.	.	1

**Güterklasse 2099 - Veredlung von Erzeugnissen dieser Güterabteilung**

Insgesamt	567.260	100	59
davon:			
20.20 Furnier-, Sperrholz-, Holzfaserplatten- und Holzspanplattenwerke	334.253	59	20
20.10 Säge-, Hobel- u. Holzimprägnierwerke	107.854	19	14
20.52 Herstellung von Kork-, Flecht- und Korbwaren	72.911	13	3
20.30 Herstellung von Konstruktionsteilen, Fertigbauteilen, Ausbauelementen und Fertigteilbauten aus Holz	31.794	6	12
29.71 Herstellung von elektrischen Haushaltsgeräten	.	.	1
Andere Wirtschaftszweige	.	.	9

**6 Herkunft der Erzeugnisse aus den Wirtschaftszweigen (WZ 93) nach Güterklassen  
1997**

Wirtschaftszweige	Wert in 1.000 DM	Anteil in %	Zahl der Unternehmen
-------------------	------------------------	-------------------	----------------------------

**Güterklasse 2111 - Holzstoff und Zellstoff**

Insgesamt	1.550.998	100	23
davon:			
21.12 Herstellung von Papier, Karton und Pappe	934.603	60	16
21.11 Herstellung von Holzstoff und Zellstoff	335.071	22	3
21.22 Herstellung von Haushalts-, Hygiene- und Toilettenartikeln aus Zellstoff und Papier	.	.	1
20.20 Furnier-, Sperrholz-, Holzfaserplatten- und Holzspanplattenwerke	.	.	2
Andere Wirtschaftszweige	.	.	1

**Güterklasse 2112 - Papier, Karton und Pappe**

Insgesamt	24.357.048	100	250
davon:			
21.12 Herstellung von Papier, Karton und Pappe	21.549.598	88	171
21.22 Herstellung von Haushalts-, Hygiene- und Toilettenartikeln aus Zellstoff und Papier	1.369.970	6	11
21.21 Herstellung von Wellpapier u. -pappe sowie von Verpackungsmitteln aus Papier, Karton und Pappe	778.254	3	20
21.25 Herstellung von sonstigen Waren aus Papier, Karton und Pappe	294.191	1	10
Andere Wirtschaftszweige	365.035	1	38

**Güterklasse 2121 - Wellpapier und -pappe;  
Verpackungsmittel aus Papier, Karton und Pappe**

Insgesamt	15.038.970	100	469
davon:			
21.21 Herstellung von Wellpapier u. -pappe sowie von Verpackungsmitteln aus Papier, Karton und Pappe	14.527.374	97	397
Andere Wirtschaftszweige	511.596	3	72

**Güterklasse 2122 - Haushalts-, Hygiene- und Toilettenartikel  
aus Papier, Pappe und Zellstoff**

Insgesamt	4.826.254	100	55
davon:			
21.22 Herstellung von Haushalts-, Hygiene- und Toilettenartikeln aus Zellstoff und Papier	4.749.795	98	39
Andere Wirtschaftszweige	76.459	2	16

**6 Herkunft der Erzeugnisse aus den Wirtschaftszweigen (WZ 93) nach Güterklassen  
1997**

Wirtschaftszweige	Wert in 1.000 DM	Anteil in %	Zahl der Unternehmen
-------------------	------------------------	-------------------	----------------------------

**Güterklasse 2123 - Schreibwaren und Bürobedarf  
aus Papier, Karton oder Pappe**

Insgesamt	1.273.313	100	97
davon:			
21.23 Herstellung von Schreibwaren und Bürobedarf aus Papier, Karton und Pappe	982.912	77	45
21.12 Herstellung von Papier, Karton und Pappe	112.201	9	5
22.22 Druckerei (ohne Zeitungsdruckerei)	50.256	4	20
21.21 Herstellung von Wellpapier u. -pappe sowie von Verpackungsmitteln aus Papier, Karton und Pappe	.	.	6
22.23 Druckweiterverarbeitung	.	.	1
21.25 Herstellung von sonstigen Waren aus Papier, Karton und Pappe	.	.	2
Andere Wirtschaftszweige	31.577	2	18

**Güterklasse 2124 - Tapeten**

Insgesamt	895.850	100	21
davon:			
21.24 Herstellung von Tapeten	886.092	99	18
Andere Wirtschaftszweige	9.758	1	3

**Güterklasse 2125 - Andere Waren aus Papier, Karton und Pappe**

Insgesamt	3.800.786	100	314
davon:			
21.25 Herstellung von sonstigen Waren aus Papier, Karton und Pappe	2.951.194	78	150
22.22 Druckerei (ohne Zeitungsdruckerei)	189.843	5	75
25.21 Herstellung von Platten, Folien, Schläuchen und Profilen aus Kunststoff	.	.	2
21.21 Herstellung von Wellpapier u. -pappe sowie von Verpackungsmitteln aus Papier, Karton und Pappe	107.033	3	33
21.12 Herstellung von Papier, Karton und Pappe	105.342	3	9
29.24 Herstellung von Maschinen für unspezifische Verwendung a.n.g.	62.780	2	3
27.42 Erzeugung und erste Bearbeitung von Aluminium	.	.	2
Andere Wirtschaftszweige	196.545	5	40



**6 Herkunft der Erzeugnisse aus den Wirtschaftszweigen (WZ 93) nach Güterklassen  
1997**

Wirtschaftszweige	Wert in 1.000 DM	Anteil in %	Zahl der Unternehmen
-------------------	------------------------	-------------------	----------------------------

**Güterklasse 2199 - Veredlung von Erzeugnissen dieser Güterabteilung**

Insgesamt	94.828	100	11
davon:			
21.12 Herstellung von Papier, Karton und Pappe	91.339	96	8
21.25 Herstellung von sonstigen Waren aus Papier, Karton und Pappe	.	.	1
Andere Wirtschaftszweige	.	.	2

**Güterklasse 2211 - Buch- und Musikverlagserzeugnisse**

Insgesamt	8.618.195	100	400
davon:			
22.11 Buchverlag und Musikverlag	7.809.344	91	190
22.13 Zeitschriftenverlag	524.400	6	87
Andere Wirtschaftszweige	284.451	3	123

**Güterklasse 2212 - Zeitungen u.a. periodische Druckschriften,  
mindestens viermal wöchentlich erscheinend**

Insgesamt	16.634.400	100	259
davon:			
22.12 Zeitungsverlag	15.811.429	95	234
22.13 Zeitschriftenverlag	356.705	2	4
22.22 Druckerei (ohne Zeitungsdruckerei)	262.933	2	18
22.21 Zeitungsdruckerei	.	.	2
Andere Wirtschaftszweige	.	.	1

**Güterklasse 2213 - Zeitungen u.a. periodische Druckschriften,  
weniger als viermal wöchentlich erscheinend**

Insgesamt	12.436.428	100	568
davon:			
22.13 Zeitschriftenverlag	8.536.075	69	263
22.12 Zeitungsverlag	2.610.502	21	153
22.11 Buchverlag und Musikverlag	986.293	8	79
22.15 Sonstiges Verlagsgewerbe	.	.	3
Andere Wirtschaftszweige	.	.	70

**6 Herkunft der Erzeugnisse aus den Wirtschaftszweigen (WZ 93) nach Güterklassen  
1997**

Wirtschaftszweige	Wert in 1.000 DM	Anteil in %	Zahl der Unternehmen
-------------------	------------------------	-------------------	----------------------------

**Güterklasse 2214 - Bespielte Tonträger**

Insgesamt	259.906	100	30
davon:			
22.14 Verlag von bespielten Tonträgern	152.598	59	4
22.11 Buchverlag und Musikverlag	101.345	39	16
22.13 Zeitschriftenverlag	4.736	2	6
Andere Wirtschaftszweige	1.228	0	4

**Güterklasse 2215 - Sonstige Verlagserzeugnisse**

Insgesamt	487.681	100	142
davon:			
22.15 Sonstiges Verlagsgewerbe	316.238	65	29
22.22 Druckerei (ohne Zeitungsdruckerei)	68.009	14	67
22.11 Buchverlag und Musikverlag	65.679	13	13
22.13 Zeitschriftenverlag	12.134	2	14
28.75 Herstellung von Eisen-, Blech- und Metallwaren a.n.g.			1
26.21 Herstellung von keramischen Haushaltswaren und Ziergegenständen			1
Andere Wirtschaftszweige	7.419	2	17

**Güterklasse 2221 - Druck von Zeitungen u.a. periodischen Druckschriften,  
mindestens viermal wöchentlich erscheinend (z.B. Tageszeitungen)**

Insgesamt	2.307.058	100	113
davon:			
22.21 Zeitungsdruckerei	1.303.439	56	41
22.12 Zeitungsverlag	699.556	30	23
22.22 Druckerei (ohne Zeitungsdruckerei)			48
Andere Wirtschaftszweige			1

**Güterklasse 2222 - Drucke, a.n.g.**

Insgesamt	26.004.752	100	1.810
davon:			
22.22 Druckerei (ohne Zeitungsdruckerei)	21.732.887	84	1.447
22.12 Zeitungsverlag	1.219.891	5	105
21.23 Herstellung von Schreibwaren und Bürobedarf aus Papier, Karton und Pappe	1.034.247	4	59
22.13 Zeitschriftenverlag	832.139	3	25
22.21 Zeitungsdruckerei	332.073	1	25
Andere Wirtschaftszweige	853.514	3	149

**6 Herkunft der Erzeugnisse aus den Wirtschaftszweigen (WZ 93) nach Güterklassen  
1997**

Wirtschaftszweige	Wert in 1.000 DM	Anteil in %	Zahl der Unternehmen
-------------------	------------------------	-------------------	----------------------------

**Güterklasse 2223 - Druckweiterverarbeitung von Druckerzeugnissen**

Insgesamt	1.231.827	100	240
davon:			
22.23 Druckweiterverarbeitung	943.753	77	130
22.22 Druckerei (ohne Zeitungsdruckerei)	180.024	15	88
21.23 Herstellung von Schreibwaren und Bürobedarf aus Papier, Karton und Pappe	.	.	1
21.21 Herstellung von Wellpapier u. -pappe sowie von Verpackungsmitteln aus Papier, Karton und Pappe	23.286	2	5
21.25 Herstellung von sonstigen Waren aus Papier, Karton und Pappe	.	.	3
Andere Wirtschaftszweige	23.460	2	13

**Güterklasse 2224 - Satzherstellung und Reproduktion**

Insgesamt	1.699.073	100	470
davon:			
22.24 Satzherstellung und Reproduktion	1.418.568	83	220
22.22 Druckerei (ohne Zeitungsdruckerei)	175.608	10	191
22.12 Zeitungsverlag	33.619	2	29
22.21 Zeitungsdruckerei	.	.	1
22.13 Zeitschriftenverlag	18.936	1	8
Andere Wirtschaftszweige	.	.	21

**Güterklasse 2225 - Sonstige Dienstleistungen des Druckgewerbes**

Insgesamt	371.496	100	110
davon:			
22.25 Sonstiges Druckgewerbe	312.577	84	50
22.24 Satzherstellung und Reproduktion	29.165	8	12
22.22 Druckerei (ohne Zeitungsdruckerei)	20.598	6	38
22.11 Buchverlag und Musikverlag	.	.	2
Andere Wirtschaftszweige	.	.	8

**Güterklasse 2231 - Vervielfältigung von bespielten Tonträgern**

Insgesamt	916.774	100	15
davon:			
22.31 Vervielfältigung von bespielten Tonträgern	.	.	14
Andere Wirtschaftszweige	.	.	1

**6 Herkunft der Erzeugnisse aus den Wirtschaftszweigen (WZ 93) nach Güterklassen  
1997**

Wirtschaftszweige	Wert in 1.000 DM	Anteil in %	Zahl der Unternehmen
-------------------	------------------------	-------------------	----------------------------

**Güterklasse 2232 - Vervielfältigung von bespielten Bildträgern**

Insgesamt	100.305	100	15
davon:			
22.32 Vervielfältigung von bespielten Bildträgern	56.384	56	5
22.11 Buchverlag und Musikverlag	.	.	1
22.31 Vervielfältigung von bespielten Tonträgern	15.766	16	6
. Andere Wirtschaftszweige	.	.	3

**Güterklasse 2233 - Vervielfältigung von bespielten Datenträgern**

Insgesamt	335.214	100	19
davon:			
22.33 Vervielfältigung von bespielten Datenträgern	173.196	52	4
22.31 Vervielfältigung von bespielten Tonträgern	.	.	2
30.02 Herstellung von Datenverarbeitungsgeräten und -einrichtungen	8.380	2	4
. Andere Wirtschaftszweige	.	.	9

**Güterklasse 2310 - Kokereierzeugnisse**

Insgesamt	2.574.665	100	5
davon:			
23.10 Kokerei	2.574.665	100	5

**Güterklasse 2320 - Mineralölerzeugnisse**

Insgesamt	21.963.007	100	79
davon:			
23.20 Mineralölverarbeitung	18.769.446	85	45
24.14 Herstellung von sonstigen organischen Grundstoffen und Chemikalien	2.054.360	9	5
24.16 Herstellung von Kunststoff in Primärformen	536.483	2	3
. Andere Wirtschaftszweige	.	.	23
. Sonstige Wirtschaftsbereiche	.	.	3

**Güterklasse 2330 - Spalt- und Brutstoffe**

Insgesamt	.	.	2
davon:			
23.30 Herstellung und Verarbeitung von Spalt- und Brutstoffen	.	.	1
. Sonstige Wirtschaftsbereiche	.	.	1

**6 Herkunft der Erzeugnisse aus den Wirtschaftszweigen (WZ 93) nach Güterklassen  
1997**

Wirtschaftszweige	Wert in 1.000 DM	Anteil in %	Zahl der Unternehmen
-------------------	------------------------	-------------------	----------------------------

**Güterklasse 2399 - Veredlung von Erzeugnissen dieser Güterabteilung**

Insgesamt			1
davon:			
27.35 Erste Bearbeitung von Eisen und Stahl a.n.g., Herstellung von Ferrolegierungen (nicht EGKS)			1

**Güterklasse 2411 - Industriegase**

Insgesamt	7.322.698	100	41
davon:			
24.14 Herstellung von sonstigen organischen Grundstoffen und Chemikalien	.	.	9
24.16 Herstellung von Kunststoff in Primärformen	.	.	4
24.11 Herstellung von Industriegasen	727.935	10	8
29.23 Herstellung von kälte- und lufttechnischen Erzeugnissen für gewerbliche Zwecke	.	.	1
27.10 Erzeugung von Roheisen, Stahl und Ferrolegierungen (EGKS)	.	.	2
Andere Wirtschaftszweige	68.867	1	14
Sonstige Wirtschaftsbereiche	.	.	3

**Güterklasse 2412 - Farbstoffe und Pigmente**

Insgesamt	10.871.191	100	84
davon:			
24.14 Herstellung von sonstigen organischen Grundstoffen und Chemikalien	4.757.025	44	9
24.12 Herstellung von Farbstoffen und Pigmenten	3.346.254	31	23
24.16 Herstellung von Kunststoff in Primärformen	.	.	5
24.30 Herstellung von Anstrichmitteln, Druckfarben und Kitten	.	.	19
24.13 Herstellung von sonstigen anorganischen Grundstoffen und Chemikalien	166.519	2	8
24.42 Herstellung von pharmazeutischen Spezialitäten und sonstigen pharmazeutischen Erzeugnissen	.	.	1
Andere Wirtschaftszweige	96.381	1	19

**6 Herkunft der Erzeugnisse aus den Wirtschaftszweigen (WZ 93) nach Güterklassen  
1997**

Wirtschaftszweige	Wert in 1.000 DM	Anteil in %	Zahl der Unternehmen
-------------------	------------------------	-------------------	----------------------------

**Güterklasse 2413 - Sonstige anorganische Grundstoffe und Chemikalien**

Insgesamt	14.727.039	100	177
davon:			
24.13 Herstellung von sonstigen anorganischen Grundstoffen und Chemikalien	4.830.252	33	54
24.14 Herstellung von sonstigen organischen Grundstoffen und Chemikalien	4.108.572	28	22
24.16 Herstellung von Kunststoff in Primärformen	3.441.633	23	12
27.42 Erzeugung und erste Bearbeitung von Aluminium	.	.	1
24.51 Herstellung von Seifen, Wasch-, Reinigungs- und Poliermitteln	218.800	1	8
24.12 Herstellung von Farbstoffen und Pigmenten	207.743	1	8
24.15 Herstellung von Düngemitteln und Stickstoffverbindungen	.	.	4
. Andere Wirtschaftszweige	564.130	4	68

**Güterklasse 2414 - Sonstige organische Grundstoffe und Chemikalien**

Insgesamt	71.536.319	100	171
davon:			
24.14 Herstellung von sonstigen organischen Grundstoffen und Chemikalien	30.877.953	43	55
24.16 Herstellung von Kunststoff in Primärformen	27.187.785	38	19
23.20 Mineralölverarbeitung	2.242.044	3	10
24.51 Herstellung von Seifen, Wasch-, Reinigungs- und Poliermitteln	.	.	7
24.13 Herstellung von sonstigen anorganischen Grundstoffen und Chemikalien	1.307.775	2	11
24.42 Herstellung von pharmazeutischen Spezialitäten und sonstigen pharmazeutischen Erzeugnissen	982.050	1	11
. Andere Wirtschaftszweige	2.052.283	3	52
. Sonstige Wirtschaftsbereiche	.	.	6

**Güterklasse 2415 - Düngemittel und Stickstoffverbindungen**

Insgesamt	4.903.566	100	55
davon:			
24.15 Herstellung von Düngemitteln und Stickstoffverbindungen	2.926.460	60	17
24.16 Herstellung von Kunststoff in Primärformen	.	.	3
24.14 Herstellung von sonstigen organischen Grundstoffen und Chemikalien	470.389	10	6
23.20 Mineralölverarbeitung	.	.	1
24.13 Herstellung von sonstigen anorganischen Grundstoffen und Chemikalien	72.005	1	8
. Andere Wirtschaftszweige	53.968	1	20

**6 Herkunft der Erzeugnisse aus den Wirtschaftszweigen (WZ 93) nach Güterklassen  
1997**

Wirtschaftszweige	Wert in 1.000 DM	Anteil in %	Zahl der Unternehmen
-------------------	------------------------	-------------------	----------------------------

**Güterklasse 2416 - Kunststoffe, in Primärformen**

Insgesamt	36.877.155	100	215
davon:			
24.16 Herstellung von Kunststoff in Primärformen	19.039.381	52	94
24.14 Herstellung von sonstigen organischen Grundstoffen und Chemikalien	11.621.318	32	14
24.70 Herstellung von Chemiefasern	2.799.629	8	10
25.21 Herstellung von Platten, Folien, Schläuchen und Profilen aus Kunststoff	604.603	2	21
24.30 Herstellung von Anstrichmitteln, Druckfarben und Kittens	528.581	1	17
24.51 Herstellung von Seifen, Wasch-, Reinigungs- und Poliermitteln	509.362	1	3
. Andere Wirtschaftszweige	612.768	2	51
. Sonstige Wirtschaftsbereiche	1.161.513	3	5

**Güterklasse 2417 - Synthetischer Kautschuk, in Primärformen**

Insgesamt	1.267.964	100	17
davon:			
24.14 Herstellung von sonstigen organischen Grundstoffen und Chemikalien	.	.	1
24.16 Herstellung von Kunststoff in Primärformen	509.770	40	7
24.17 Herstellung von synthetischem Kautschuk in Primärformen	162.046	13	3
. Andere Wirtschaftszweige	.	.	6

**Güterklasse 2420 - Schädlingsbekämpfungs- und Pflanzenschutzmittel**

Insgesamt	3.683.693	100	62
davon:			
24.14 Herstellung von sonstigen organischen Grundstoffen und Chemikalien	.	.	4
24.16 Herstellung von Kunststoff in Primärformen	.	.	4
24.20 Herstellung von Schädlingsbekämpfungs- und Pflanzenschutzmitteln	1.049.121	28	15
24.13 Herstellung von sonstigen anorganischen Grundstoffen und Chemikalien	55.795	2	5
24.51 Herstellung von Seifen, Wasch-, Reinigungs- und Poliermitteln	46.063	1	11
. Andere Wirtschaftszweige	47.105	1	23

**6 Herkunft der Erzeugnisse aus den Wirtschaftszweigen (WZ 93) nach Güterklassen  
1997**

Wirtschaftszweige	Wert in 1.000 DM	Anteil in %	Zahl der Unternehmen
-------------------	------------------------	-------------------	----------------------------

**Güterklasse 2430 - Anstrichmittel, Druckfarben und Kitte**

Insgesamt	14.046.815	100	364
davon:			
24.30 Herstellung von Anstrichmitteln, Druckfarben und Kitten	12.640.454	90	252
24.66 Herstellung von chemischen Erzeugnissen a.n.g.	281.109	2	22
24.16 Herstellung von Kunststoff in Primärformen	211.771	2	17
Andere Wirtschaftszweige	641.533	5	66
Sonstige Wirtschaftsbereiche	271.947	2	7

**Güterklasse 2441 - Pharmazeutische Grundstoffe**

Insgesamt	8.220.157	100	74
davon:			
24.14 Herstellung von sonstigen organischen Grundstoffen und Chemikalien	4.426.875	54	10
24.42 Herstellung von pharmazeutischen Spezialitäten und sonstigen pharmazeutischen Erzeugnissen	1.830.126	22	17
24.16 Herstellung von Kunststoff in Primärformen			6
24.41 Herstellung von pharmazeutischen Grundstoffen	242.445	3	15
24.13 Herstellung von sonstigen anorganischen Grundstoffen und Chemikalien			3
24.15 Herstellung von Düngemitteln und Stickstoffverbindungen			1
Andere Wirtschaftszweige	151.869	2	22

**Güterklasse 2442 - Pharmazeutische Spezialitäten und  
sonstige pharmazeutische Erzeugnisse**

Insgesamt	30.072.290	100	309
davon:			
24.42 Herstellung von pharmazeutischen Spezialitäten und sonstigen pharmazeutischen Erzeugnissen	25.581.966	85	248
24.14 Herstellung von sonstigen organischen Grundstoffen und Chemikalien	3.242.876	11	3
Andere Wirtschaftszweige	1.247.449	4	58



**6 Herkunft der Erzeugnisse aus den Wirtschaftszweigen (WZ 93) nach Güterklassen  
1997**

Wirtschaftszweige	Wert in 1.000 DM	Anteil in %	Zahl der Unternehmen
-------------------	------------------------	-------------------	----------------------------

**Güterklasse 2451 - Seifen, Wasch-, Reinigungs- und Poliermittel**

Insgesamt	8.542.235	100	271
davon:			
24.51 Herstellung von Seifen, Wasch-, Reinigungs- und Poliermitteln	5.427.671	64	113
24.14 Herstellung von sonstigen organischen Grundstoffen und Chemikalien	946.041	11	8
24.52 Herstellung von Duft- und Körperpflegemitteln	751.799	9	30
24.16 Herstellung von Kunststoff in Primärformen	564.670	7	12
24.66 Herstellung von chemischen Erzeugnissen a.n.g.	264.540	3	30
. Andere Wirtschaftszweige	.	.	76
. Sonstige Wirtschaftsbereiche	.	.	2

**Güterklasse 2452 - Duftstoffe und Körperpflegemittel**

Insgesamt	7.783.446	100	175
davon:			
24.52 Herstellung von Duft- und Körperpflegemitteln	6.403.943	82	91
24.51 Herstellung von Seifen, Wasch-, Reinigungs- und Poliermitteln	645.960	8	28
21.22 Herstellung von Haushalts-, Hygiene- und Toilettenartikeln aus Zellstoff und Papier	.	.	2
24.42 Herstellung von pharmazeutischen Spezialitäten und sonstigen pharmazeutischen Erzeugnissen	157.849	2	26
. Andere Wirtschaftszweige	.	.	28

**Güterklasse 2461 - Pyrotechnische Erzeugnisse**

Insgesamt	753.636	100	19
davon:			
24.61 Herstellung von pyrotechnischen Erzeugnissen	573.853	76	15
29.60 Herstellung von Waffen und Munition	.	.	1
24.30 Herstellung von Anstrichmitteln, Druckfarben und Kittens	.	.	1
. Andere Wirtschaftszweige	.	.	2

**6 Herkunft der Erzeugnisse aus den Wirtschaftszweigen (WZ 93) nach Güterklassen  
1997**

Wirtschaftszweige	Wert in 1.000 DM	Anteil in %	Zahl der Unternehmen
-------------------	------------------------	-------------------	----------------------------

**Güterklasse 2462 - Klebstoffe und Gelatine**

Insgesamt	2.234.788	100	108
davon:			
24.62 Herstellung von Klebstoffen und Gelatine	1.305.250	58	35
24.51 Herstellung von Seifen, Wasch-, Reinigungs- und Poliermitteln	.	.	2
24.30 Herstellung von Anstrichmitteln, Druckfarben und Kitten	254.585	11	30
24.66 Herstellung von chemischen Erzeugnissen a.n.g.	74.509	3	9
15.51 Milchverarbeitung (ohne Herstellung von Speiseeis)	.	.	1
24.42 Herstellung von pharmazeutischen Spezialitäten und sonstigen pharmazeutischen Erzeugnissen	.	.	2
28.74 Herstellung von Schrauben, Nieten, Ketten und Federn	.	.	1
26.64 Herstellung von Mörtel	25.993	1	4
Andere Wirtschaftszweige	77.030	3	24

**Güterklasse 2463 - Etherische Öle**

Insgesamt	.	.	43
davon:			
24.63 Herstellung von etherischen Ölen	769.817	68	16
24.14 Herstellung von sonstigen organischen Grundstoffen und Chemikalien	.	.	5
24.51 Herstellung von Seifen, Wasch-, Reinigungs- und Poliermitteln	.	.	4
15.89 Herstellung von sonstigen Nahrungsmitteln (ohne Getränke)	.	.	2
15.61 Mahl- und Schälmmühlen	.	.	1
Andere Wirtschaftszweige	31.091	3	15

**Güterklasse 2464 - Fotochemische Erzeugnisse**

Insgesamt	2.905.258	100	21
davon:			
24.64 Herstellung von fotochemischen Erzeugnissen	2.288.023	79	12
24.70 Herstellung von Chemiefasern	.	.	1
24.30 Herstellung von Anstrichmitteln, Druckfarben und Kitten	.	.	2
Andere Wirtschaftszweige	50.266	2	6

**6 Herkunft der Erzeugnisse aus den Wirtschaftszweigen (WZ 93) nach Güterklassen  
1997**

Wirtschaftszweige	Wert in 1.000 DM	Anteil in %	Zahl der Unternehmen
-------------------	------------------------	-------------------	----------------------------

**Güterklasse 2465 - Unbespielte Ton-, Bild- und Datenträger**

Insgesamt			6
davon:			
24.65 Herstellung von unbespielten Ton-, Bild- und Datenträgern			3
Andere Wirtschaftszweige	2.518	0	3

**Güterklasse 2466 - Chemische Erzeugnisse, a.n.g.**

Insgesamt	13.764.300	100	351
davon:			
24.66 Herstellung von chemischen Erzeugnissen a.n.g.	6.404.435	47	132
24.14 Herstellung von sonstigen organischen Grundstoffen und Chemikalien	2.077.694	15	14
24.16 Herstellung von Kunststoff in Primärformen	1.404.947	10	12
24.13 Herstellung von sonstigen anorganischen Grundstoffen und Chemikalien	838.197	6	10
24.42 Herstellung von pharmazeutischen Spezialitäten und sonstigen pharmazeutischen Erzeugnissen	742.887	5	7
24.51 Herstellung von Seifen, Wasch-, Reinigungs- und Poliermitteln	674.337	5	35
33.10 Herstellung von medizinischen Geräten und orthopädischen Vorrichtungen			4
24.11 Herstellung von Industriegasen			2
24.30 Herstellung von Anstrichmitteln, Druckfarben und Kitt	162.135	1	35
23.20 Mineralölverarbeitung	150.990	1	7
Andere Wirtschaftszweige	641.107	5	87
Sonstige Wirtschaftsbereiche	173.496	1	6

**Güterklasse 2470 - Chemiefasern**

Insgesamt	6.066.725	100	48
davon:			
24.70 Herstellung von Chemiefasern	5.963.962	98	35
25.21 Herstellung von Platten, Folien, Schläuchen und Profilen aus Kunststoff			4
Andere Wirtschaftszweige			9

**6 Herkunft der Erzeugnisse aus den Wirtschaftszweigen (WZ 93) nach Güterklassen  
1997**

Wirtschaftszweige	Wert in 1.000 DM	Anteil in %	Zahl der Unternehmen
-------------------	------------------------	-------------------	----------------------------

**Güterklasse 2499 - Veredlung von Erzeugnissen dieser Güterabteilung**

Insgesamt	1.893.462	100	55
davon:			
24.66 Herstellung von chemischen Erzeugnissen a.n.g.	523.966	28	15
24.30 Herstellung von Anstrichmitteln, Druckfarben und Kitt	406.600	21	8
24.62 Herstellung von Klebstoffen und Gelatine	261.844	14	5
24.14 Herstellung von sonstigen organischen Grundstoffen und Chemikalien	217.837	12	4
24.16 Herstellung von Kunststoff in Primärformen	149.731	8	5
25.21 Herstellung von Platten, Folien, Schläuchen und Profilen aus Kunststoff	.	.	2
24.12 Herstellung von Farbstoffen und Pigmenten	.	.	2
24.13 Herstellung von sonstigen anorganischen Grundstoffen und Chemikalien	47.685	3	4
24.42 Herstellung von pharmazeutischen Spezialitäten und sonstigen pharmazeutischen Erzeugnissen	.	.	1
. Andere Wirtschaftszweige	37.968	2	8
. Sonstige Wirtschaftsbereiche	.	.	1

**Güterklasse 2511 - Bereifungen, neu, aus Kautschuk**

Insgesamt	5.404.305	100	15
davon:			
25.11 Herstellung von Bereifungen	5.397.769	100	12
. Andere Wirtschaftszweige	6.536	0	3

**Güterklasse 2512 - Bereifungen, runderneuert**

Insgesamt	330.438	100	20
davon:			
25.12 Runderneuerung von Bereifungen	198.387	60	15
25.11 Herstellung von Bereifungen	.	.	2
. Sonstige Wirtschaftsbereiche	.	.	3

**6 Herkunft der Erzeugnisse aus den Wirtschaftszweigen (WZ 93) nach Güterklassen  
1997**

Wirtschaftszweige	Wert in 1.000 DM	Anteil in %	Zahl der Unternehmen
<b>Güterklasse 2513 - Andere Gummiwaren (ohne Bereifungen)</b>			
Insgesamt	9.826.890	100	312
davon:			
25.13 Herstellung von sonst. Gummiwaren	8.496.164	86	201
25.24 Herstellung von sonstigen Kunststoffwaren	215.422	2	20
24.52 Herstellung von Duft- und Körperpflegemitteln	.	.	1
34.30 Herstellung von Teilen und Zubehör für Kraftwagen und Kraftwagenmotoren	139.495	1	7
25.11 Herstellung von Bereifungen	107.013	1	5
. Andere Wirtschaftszweige	460.159	5	73
. Sonstige Wirtschaftsbereiche	.	.	5
<b>Güterklasse 2521 - Platten, Rohre, Folien, Schläuche und Profile, aus Kunststoffen</b>			
Insgesamt	22.794.735	100	692
davon:			
25.21 Herstellung von Platten, Folien, Schläuchen und Profilen aus Kunststoff	18.418.277	81	402
25.22 Herstellung von Verpackungsmitteln aus Kunststoff	804.779	4	45
24.16 Herstellung von Kunststoff in Primärformen	772.435	3	13
25.24 Herstellung von sonstigen Kunststoffwaren	662.592	3	55
25.23 Herstellung von Baubedarfsartikeln aus Kunststoff	435.400	2	40
34.30 Herstellung von Teilen und Zubehör für Kraftwagen und Kraftwagenmotoren	259.988	1	9
. Andere Wirtschaftszweige	1.441.264	6	128
<b>Güterklasse 2522 - Verpackungsmittel aus Kunststoffen</b>			
Insgesamt	8.283.509	100	616
davon:			
25.22 Herstellung von Verpackungsmitteln aus Kunststoff	6.509.473	79	320
25.21 Herstellung von Platten, Folien, Schläuchen und Profilen aus Kunststoff	680.708	8	60
25.24 Herstellung von sonstigen Kunststoffwaren	222.268	3	110
28.72 Herstellung von Verpackungen und Verschlüssen aus Eisen, Stahl und NE-Metall	125.781	2	11
28.11 Herstellung von Stahl- und Leichtmetallkonstruktionen	.	.	2
24.13 Herstellung von sonstigen anorganischen Grundstoffen und Chemikalien	.	.	1
21.21 Herstellung von Wellpapier u. -pappe sowie von Verpackungsmitteln aus Papier, Karton und Pappe	89.639	1	24
25.23 Herstellung von Baubedarfsartikeln aus Kunststoff	87.920	1	18
. Andere Wirtschaftszweige	350.290	4	70

**6 Herkunft der Erzeugnisse aus den Wirtschaftszweigen (WZ 93) nach Güterklassen  
1997**

Wirtschaftszweige	Wert in 1.000 DM	Anteil in %	Zahl der Unternehmen
-------------------	------------------------	-------------------	----------------------------

**Güterklasse 2523 - Baubedarfsartikel aus Kunststoffen**

Insgesamt	10.404.907	100	888
davon:			
25.23 Herstellung von Baubedarfsartikeln aus Kunststoff	8.736.714	84	586
20.30 Herstellung von Konstruktionsteilen, Fertigbauteilen, Ausbauelementen und Fertigteilbauten aus Holz	406.678	4	76
25.21 Herstellung von Platten, Folien, Schläuchen und Profilen aus Kunststoff	282.894	3	34
25.24 Herstellung von sonstigen Kunststoffwaren	121.119	1	61
28.75 Herstellung von Eisen-, Blech- und Metallwaren a.n.g.	111.859	1	15
28.12 Herstellung von Ausbauelementen aus Stahl und Leichtmetall	105.280	1	28
Andere Wirtschaftszweige	640.365	6	88

**Güterklasse 2524 - Andere Kunststoffwaren**

Insgesamt	20.705.488	100	1.531
davon:			
25.24 Herstellung von sonstigen Kunststoffwaren	16.241.921	78	1.008
25.21 Herstellung von Platten, Folien, Schläuchen und Profilen aus Kunststoff	944.017	5	48
34.30 Herstellung von Teilen und Zubehör für Kraftwagen und Kraftwagenmotoren	558.591	3	22
25.13 Herstellung von sonst. Gummiwaren	399.055	2	22
Andere Wirtschaftszweige	2.561.903	12	431

**Güterklasse 2599 - Veredlung von Erzeugnissen dieser Güterabteilung**

Insgesamt	1.298.286	100	189
davon:			
25.24 Herstellung von sonstigen Kunststoffwaren	803.834	62	92
25.21 Herstellung von Platten, Folien, Schläuchen und Profilen aus Kunststoff	180.387	14	24
25.13 Herstellung von sonst. Gummiwaren	59.937	5	10
28.51 Oberflächenveredlung und Wärmebehandlung	33.717	3	5
31.61 Herstellung von elektrischen Ausrüstungen für Motoren und Fahrzeuge a.n.g.	.	.	1
25.23 Herstellung von Baubedarfsartikeln aus Kunststoff	30.615	2	13
27.42 Erzeugung und erste Bearbeitung von Aluminium	.	.	1
28.72 Herstellung von Verpackungen und Verschlüssen aus Eisen, Stahl und NE-Metall	.	.	1
21.12 Herstellung von Papier, Karton und Pappe	.	.	2
36.40 Herstellung von Sportgeräten	.	.	1
Andere Wirtschaftszweige	85.854	7	39

**6 Herkunft der Erzeugnisse aus den Wirtschaftszweigen (WZ 93) nach Güterklassen  
1997**

Wirtschaftszweige	Wert in 1.000 DM	Anteil in %	Zahl der Unternehmen
-------------------	------------------------	-------------------	----------------------------

**Güterklasse 2611 - Flachglas (ohne veredeltes und bearbeitetes Flachglas)**

Insgesamt	1.168.031	100	25
davon:			
26.11 Herstellung von Flachglas	600.553	51	7
26.12 Veredlung und Verarbeitung von Flachglas	.	.	17
26.13 Herstellung von Hohlglas	.	.	1

**Güterklasse 2612 - Veredeltes und bearbeitetes Flachglas**

Insgesamt	4.525.025	100	209
davon:			
26.12 Veredlung und Verarbeitung von Flachglas	41.4	92	184
26.15 Herstellung, Veredlung und Verarbeitung von sonstigem Glas einschließlich technischen Glaswaren	223.647	5	3
Andere Wirtschaftszweige	68.073	2	16
Sonstige Wirtschaftsbereiche	77.751	2	6

**Güterklasse 2613 - Hohlglas**

Insgesamt	4.190.032	100	80
davon:			
26.13 Herstellung von Hohlglas	3.797.167	91	69
32.30 Herstellung von Rundfunk- und Fernsehgeräten sowie phono- und videotecnischen Geräten	.	.	1
26.15 Herstellung, Veredlung und Verarbeitung von sonstigem Glas einschließlich technischen Glaswaren	55.443	1	4
Andere Wirtschaftszweige	.	.	6

**Güterklasse 2614 - Glasfasern**

Insgesamt	1.309.413	100	31
davon:			
26.14 Herstellung von Glasfaser	1.239.055	95	20
26.15 Herstellung, Veredlung und Verarbeitung von sonstigem Glas einschließlich technischen Glaswaren	.	.	1
21.12 Herstellung von Papier, Karton und Pappe	.	.	1
Andere Wirtschaftszweige	17.863	1	9

**6 Herkunft der Erzeugnisse aus den Wirtschaftszweigen (WZ 93) nach Güterklassen  
1997**

Wirtschaftszweige	Wert in 1.000 DM	Anteil in %	Zahl der Unternehmen
-------------------	------------------------	-------------------	----------------------------

**Güterklasse 2615 - Sonstiges Glas (einschl. technischer Glaswaren)**

Insgesamt	2.461.932	100	102
davon:			
26.15 Herstellung, Veredlung und Verarbeitung von sonstigem Glas einschließlich technischen Glaswaren	1.909.680	78	59
26.14 Herstellung von Glasfaser	.	.	1
26.13 Herstellung von Hohlglas	93.123	4	10
26.12 Veredlung und Verarbeitung von Flachglas	67.213	3	12
31.50 Herstellung von elektrischen Lampen und Leuchten	46.647	2	3
28.11 Herstellung von Stahl- und Leichtmetallkonstruktionen	.	.	2
Andere Wirtschaftszweige	47.792	2	15

**Güterklasse 2621 - Haushaltswaren und Ziergegenstände, aus Keramik**

Insgesamt	1.488.001	100	85
davon:			
26.21 Herstellung von keramischen Haushaltswaren und Ziergegenständen	1.334.858	90	77
26.22 Herstellung von Sanitärkeramik	.	.	1
Andere Wirtschaftszweige	.	.	7

**Güterklasse 2622 - Keramische Installationsgegenstände zu sanitären Zwecken**

Insgesamt	471.414	100	11
davon:			
26.22 Herstellung von Sanitärkeramik	421.766	89	7
34.30 Herstellung von Teilen und Zubehör für Kraftwagen und Kraftwagenmotoren	.	.	1
25.13 Herstellung von sonst. Gummiwaren	.	.	1
Andere Wirtschaftszweige	.	.	2

**Güterklasse 2623 - Elektrische Isolatoren und Isolierteile, aus keramischen Stoffen**

Insgesamt	431.011	100	18
davon:			
26.24 Herstellung von keramischen Erzeugnissen für sonstige technische Zwecke	.	.	3
26.23 Herstellung von Isolatoren und Isolierteilen aus Keramik	143.147	33	12
31.20 Herstellung v. Elektrizitätsverteilungs- und -schalteinrichtungen	.	.	1
25.21 Herstellung von Platten, Folien, Schläuchen und Profilen aus Kunststoff	.	.	1
Andere Wirtschaftszweige	.	.	1



**6 Herkunft der Erzeugnisse aus den Wirtschaftszweigen (WZ 93) nach Güterklassen  
1997**

Wirtschaftszweige	Wert in 1.000 DM	Anteil in %	Zahl der Unternehmen
-------------------	------------------------	-------------------	----------------------------

**Güterklasse 2624 - Andere keramische Waren für technische Zwecke**

Insgesamt	612.264	100	29
davon:			
26.24 Herstellung von keramischen Erzeugnissen für sonstige technische Zwecke	502.240	82	12
26.23 Herstellung von Isolatoren und Isolierteilen aus Keramik	69.809	11	4
25.21 Herstellung von Platten, Folien, Schläuchen und Profilen aus Kunststoff	.	.	1
25.13 Herstellung von sonst. Gummiwaren	.	.	2
Andere Wirtschaftszweige	17.859	3	10

**Güterklasse 2625 - Andere keramische Waren, a.n.g.**

Insgesamt	472.029	100	50
davon:			
26.25 Herstellung von keramischen Erzeugnissen a.n.g.	314.970	67	32
26.21 Herstellung von keramischen Haushaltswaren und Ziergegenständen	.	.	2
33.10 Herstellung von medizinischen Geräten und orthopädischen Vorrichtungen	.	.	2
29.71 Herstellung von elektrischen Haushaltsgeräten	.	.	1
26.30 Herstellung von keramischen Wand- und Bodenfliesen und -platten	.	.	4
14.22 Gewinnung von Ton und Kaolin	.	.	2
Andere Wirtschaftszweige	5.686	1	7

**Güterklasse 2626 - Feuerfeste keramische Werkstoffe**

Insgesamt	2.061.296	100	82
davon:			
26.26 Herstellung von feuerfesten keramischen Werkstoffen	1.964.166	95	57
Andere Wirtschaftszweige	97.129	5	25

**Güterklasse 2630 - Keramische Wand-, Bodenfliesen und -platten**

Insgesamt	1.115.733	100	41
davon:			
26.30 Herstellung von keramischen Wand- und Bodenfliesen und -platten	912.851	82	31
26.22 Herstellung von Sanitärkeramik	.	.	1
26.40 Ziegelei, Herstellung von sonstiger Baukeramik	26.737	2	7
Andere Wirtschaftszweige	.	.	2

**6 Herkunft der Erzeugnisse aus den Wirtschaftszweigen (WZ 93) nach Güterklassen  
1997**

Wirtschaftszweige	Wert in 1.000 DM	Anteil in %	Zahl der Unternehmen
-------------------	------------------------	-------------------	----------------------------

**Güterklasse 2640 - Ziegel und andere Baukeramik**

Insgesamt	3.135.058	100	190
davon:			
26.40 Ziegelei, Herstellung von sonstiger Baukeramik	3.051.425	97	180
26.30 Herstellung von keramischen Wand- und Bodenfliesen und -platten	44.028	1	4
Andere Wirtschaftszweige	39.605	1	6

**Güterklasse 2651 - Zement**

Insgesamt	4.400.922	100	41
davon:			
26.51 Herstellung von Zement	4.275.465	97	36
27.21 Herstellung von Rohren, Rohrform-, Rohrverschluß- und Rohrverbindungsstücken aus Gußeisen	.	.	1
Andere Wirtschaftszweige	.	.	4

**Güterklasse 2652 - Kalk**

Insgesamt	855.060	100	37
davon:			
26.52 Herstellung von Kalk	581.038	68	15
14.21 Gewinnung von Kies und Sand	.	.	5
26.51 Herstellung von Zement	109.095	13	10
26.64 Herstellung von Mörtel	19.713	2	5
Andere Wirtschaftszweige	.	.	2

**Güterklasse 2653 - Gips, aus gebranntem Gips oder aus Calciumsulfat**

Insgesamt	636.154	100	20
davon:			
26.62 Herstellung von Gipserzeugnissen für den Bau	341.700	54	6
26.53 Herstellung von gebranntem Gips	186.337	29	9
26.51 Herstellung von Zement	.	.	1
24.13 Herstellung von sonstigen anorganischen Grundstoffen und Chemikalien	.	.	1
Andere Wirtschaftszweige	7.208	1	3

**6 Herkunft der Erzeugnisse aus den Wirtschaftszweigen (WZ 93) nach Güterklassen  
1997**

Wirtschaftszweige	Wert in 1.000 DM	Anteil in %	Zahl der Unternehmen
-------------------	------------------------	-------------------	----------------------------

**Güterklasse 2661 - Betonzeugnisse, vorgefertigte Bauelemente  
und Gebäude aus Zement, Beton oder Kunststein**

Insgesamt	11.502.999	100	819
davon:			
26.61 Herstellung von Betonzeugnissen für den Bau und von Kalksandsteinen	10.195.516	89	673
45.21 Hochbau, Brücken- und Tunnelbau u.ä.	612.581	5	41
26.65 Herstellung von Faserzementwaren	.	.	1
. Andere Wirtschaftszweige	.	.	104

**Güterklasse 2662 - Gipszeugnisse für den Bau**

Insgesamt	648.129	100	15
davon:			
26.62 Herstellung von Gipszeugnissen für den Bau	484.906	75	10
14.21 Gewinnung von Kies und Sand	.	.	1
26.53 Herstellung von gebranntem Gips	.	.	1
. Andere Wirtschaftszweige	.	.	3

**Güterklasse 2663 - Frischbeton (Transportbeton)**

Insgesamt	6.397.073	100	596
davon:			
26.63 Herstellung von Transportbeton	5.849.212	91	442
26.61 Herstellung von Betonzeugnissen für den Bau und von Kalksandsteinen	241.243	4	90
14.21 Gewinnung von Kies und Sand	129.368	2	31
. Andere Wirtschaftszweige	99.320	2	23
. Sonstige Wirtschaftsbereiche	77.930	1	10

**6 Herkunft der Erzeugnisse aus den Wirtschaftszweigen (WZ 93) nach Güterklassen  
1997**

Wirtschaftszweige	Wert in 1.000 DM	Anteil in %	Zahl der Unternehmen
-------------------	------------------------	-------------------	----------------------------

**Güterklasse 2664 - Mörtel**

Insgesamt	2.775.652	100	233
davon:			
26.64 Herstellung von Mörtel	1.983.043	71	59
26.51 Herstellung von Zement	261.490	9	13
24.30 Herstellung von Anstrichmitteln, Druckfarben und Kitt	146.480	5	7
26.63 Herstellung von Transportbeton	110.956	4	113
26.61 Herstellung von Betonerzeugnissen für den Bau und von Kalksandsteinen	60.784	2	8
14.21 Gewinnung von Kies und Sand	53.034	2	18
24.66 Herstellung von chemischen Erzeugnissen a.n.g.	.	.	1
. Andere Wirtschaftszweige	44.658	2	11
. Sonstige Wirtschaftsbereiche	.	.	3

**Güterklasse 2665 - Faserzementwaren**

Insgesamt	598.395	100	39
davon:			
26.65 Herstellung von Faserzementwaren	500.622	84	21
25.21 Herstellung von Platten, Folien, Schläuchen und Profilen aus Kunststoff	29.885	5	5
24.62 Herstellung von Klebstoffen und Gelatine	.	.	1
34.30 Herstellung von Teilen und Zubehör für Kraftwagen und Kraftwagenmotoren	.	.	1
. Andere Wirtschaftszweige	16.293	3	10
. Sonstige Wirtschaftsbereiche	.	.	1

**Güterklasse 2666 - Andere Beton-, Zement- und Gipswaren**

Insgesamt	805.235	100	79
davon:			
26.66 Herstellung von Erzeugnissen aus Beton, Zement und Gips a.n.g.	606.003	75	31
26.61 Herstellung von Betonerzeugnissen für den Bau und von Kalksandsteinen	92.990	12	30
45.21 Hochbau, Brücken- und Tunnelbau u.ä.	55.375	7	4
26.40 Ziegelei, Herstellung von sonstiger Baukeramik	.	.	1
. Andere Wirtschaftszweige	.	.	13

**6 Herkunft der Erzeugnisse aus den Wirtschaftszweigen (WZ 93) nach Güterklassen  
1997**

Wirtschaftszweige	Wert in 1.000 DM	Anteil in %	Zahl der Unternehmen
-------------------	------------------------	-------------------	----------------------------

**Güterklasse 2670 - Natursteinerzeugnisse, a.n.g.**

Insgesamt	1.122.835	100	198
davon:			
26.70 Be- und Verarbeitung von Natursteinen a.n.g.	1.006.235	90	162
14.21 Gewinnung von Kies und Sand	50.060	4	15
20.30 Herstellung von Konstruktionsteilen, Fertigbauteilen, Ausbauelementen und Fertigteilbauten aus Holz			1
Andere Wirtschaftszweige			20

**Güterklasse 2681 - Mühl-, Mahl-, Poliersteine und Schleifkörper**

Insgesamt	1.448.967	100	69
davon:			
26.81 Herstellung von Mühlsteinen, Steinen zum Zerfasern, Poliersteinen und Schleifwerkzeugen	1.390.600	96	58
29.40 Herstellung von Werkzeugmaschinen	35.299	2	4
Andere Wirtschaftszweige	23.068	2	7

**Güterklasse 2682 - Mineralerzeugnisse, a.n.g.**

Insgesamt	4.106.690	100	176
davon:			
26.82 Herstellung von Mineralerzeugnissen a.n.g.	3.393.369	83	100
26.14 Herstellung von Glasfaser			1
24.66 Herstellung von chemischen Erzeugnissen a.n.g.	96.629	2	5
14.21 Gewinnung von Kies und Sand	89.596	2	19
31.62 Herstellung von sonstigen elektrischen Ausrüstungen a.n.g.			2
34.30 Herstellung von Teilen und Zubehör für Kraftwagen und Kraftwagenmotoren			1
Andere Wirtschaftszweige	158.535	4	41
Sonstige Wirtschaftsbereiche	110.425	3	7

**6 Herkunft der Erzeugnisse aus den Wirtschaftszweigen (WZ 93) nach Güterklassen  
1997**

Wirtschaftszweige	Wert in 1.000 DM	Anteil in %	Zahl der Unternehmen
-------------------	------------------------	-------------------	----------------------------

**Güterklasse 2699 - Veredlung von Erzeugnissen dieser Güterabteilung**

Insgesamt	473.766	100	46
davon:			
26.15 Herstellung, Veredlung und Verarbeitung von sonstigem Glas einschließlich technischen Glaswaren	166.576	35	4
26.12 Veredlung und Verarbeitung von Flachglas	72.446	15	5
26.61 Herstellung von Betonerzeugnissen für den Bau und von Kalksandsteinen	54.379	11	9
26.13 Herstellung von Hohlglas	44.371	9	7
26.81 Herstellung von Mühlsteinen, Steinen zum Zerfasern, Poliersteinen und Schleifwerkzeugen	.	.	1
26.70 Be- und Verarbeitung von Natursteinen a.n.g.	28.174	6	5
26.82 Herstellung von Mineralerzeugnissen a.n.g.	.	.	2
26.21 Herstellung von keramischen Haushaltswaren und Ziergegenständen	17.488	4	4
20.30 Herstellung von Konstruktionsteilen, Fertigbauteilen, Ausbauelementen und Fertigteilbauten aus Holz	.	.	1
26.26 Herstellung von feuerfesten keramischen Werkstoffen	.	.	1
28.51 Oberflächenveredlung und Wärmebehandlung	.	.	1
. Andere Wirtschaftszweige	5.866	1	6

**Güterklasse 2710 - Roheisen und Stahl, Ferrolegierungen, (EGKS)**

Insgesamt	70.390.574	100	101
davon:			
27.10 Erzeugung von Roheisen, Stahl und Ferrolegierungen (EGKS)	68.812.649	98	50
. Andere Wirtschaftszweige	1.577.925	2	51

**Güterklasse 2721 - Rohre, Rohrform-, Rohrverschluß- und Rohrverbindungsstücke,  
aus Gußeisen**

Insgesamt	872.440	100	22
davon:			
27.21 Herstellung von Rohren, Rohrform-, Rohrverschluß- und Rohrverbindungsstücken aus Gußeisen	559.209	64	8
28.40 Herstellung von Schmiede-, Preß-, Zieh- und Stanzteilen, gewalzten Ringen und pulvermetallurgischen Erzeugnissen	.	.	1
34.30 Herstellung von Teilen und Zubehör für Kraftwagen und Kraftwagenmotoren	.	.	1
27.52 Stahlgießerei	.	.	1
29.13 Herstellung von Armaturen	.	.	1
. Andere Wirtschaftszweige	25.886	3	10

**6 Herkunft der Erzeugnisse aus den Wirtschaftszweigen (WZ 93) nach Güterklassen  
1997**

Wirtschaftszweige	Wert in 1.000 DM	Anteil in %	Zahl der Unternehmen
-------------------	------------------------	-------------------	----------------------------

**Güterklasse 2722 - Stahlrohre, Rohrform-, Rohrverschluß- und Rohrverbindungsstücke,  
aus Gußeisen**

Insgesamt	7.903.863	100	233
davon:			
27.22 Herstellung v. Stahlrohren, Rohrform-, Rohrverschluß- und Rohrverbindungsstücken aus Eisen und Stahl	7.332.329	93	142
27.10 Erzeugung von Roheisen, Stahl und Ferrolegierungen (EGKS)	168.303	2	3
Andere Wirtschaftszweige	403.230	5	88

**Güterklasse 2731 - Blankstahl**

Insgesamt	1.286.017	100	43
davon:			
27.31 Herstellung von Blankstahl	633.887	49	18
27.10 Erzeugung von Roheisen, Stahl und Ferrolegierungen (EGKS)	276.414	21	5
27.34 Herstellung von gezogenem Draht	78.876	6	3
27.32 Herstellung von Kaltband unter 500 mm Breite	77.960	6	3
28.62 Herstellung von Werkzeugen	.	.	1
27.52 Stahlgießerei	.	.	1
27.22 Herstellung v. Stahlrohren, Rohrform-, Rohrverschluß- und Rohrverbindungsstücken aus Eisen und Stahl	.	.	2
34.30 Herstellung von Teilen und Zubehör für Kraftwagen und Kraftwagenmotoren	.	.	1
Andere Wirtschaftszweige	16.901	1	8
Sonstige Wirtschaftsbereiche	.	.	1

**Güterklasse 2732 - Kaltband mit einer Breite von weniger als 500 mm**

Insgesamt	4.518.514	100	55
davon:			
27.32 Herstellung von Kaltband unter 500 mm Breite	2.698.474	60	36
27.10 Erzeugung von Roheisen, Stahl und Ferrolegierungen (EGKS)	1.554.759	34	8
27.45 Erzeugung und erste Bearbeitung von sonstigen NE-Metallen	.	.	2
31.10 Herstellung von Elektromotoren, Generatoren und Transformatoren	.	.	1
Andere Wirtschaftszweige	61.114	1	8

**6 Herkunft der Erzeugnisse aus den Wirtschaftszweigen (WZ 93) nach Güterklassen  
1997**

Wirtschaftszweige	Wert in 1.000 DM	Anteil in %	Zahl der Unternehmen
-------------------	------------------------	-------------------	----------------------------

**Güterklasse 2733 - Kaltprofile**

Insgesamt	764.899	100	37
davon:			
27.33 Herstellung von Kaltprofilen	554.240	72	21
27.10 Erzeugung von Roheisen, Stahl und Ferrolegierungen (EGKS)	.	.	2
28.74 Herstellung von Schrauben, Nieten, Ketten und Federn	.	.	1
28.40 Herstellung von Schmiede-, Preß-, Zieh- und Stanzteilen, gewalzten Ringen und pulvermetallurgischen Erzeugnissen	.	.	1
27.32 Herstellung von Kaltband unter 500 mm Breite	.	.	1
26.62 Herstellung von Gipserzeugnissen für den Bau	.	.	1
. Andere Wirtschaftszweige	21.111	3	9
. Sonstige Wirtschaftsbereiche	.	.	1

**Güterklasse 2734 - Draht**

Insgesamt	2.457.628	100	84
davon:			
27.34 Herstellung von gezogenem Draht	1.343.810	55	44
28.73 Herstellung von Drahtwaren	823.045	33	17
27.31 Herstellung von Blankstahl	66.356	3	6
28.75 Herstellung von Eisen-, Blech- und Metallwaren a.n.g.	.	.	1
28.74 Herstellung von Schrauben, Nieten, Ketten und Federn	28.817	1	4
27.32 Herstellung von Kaltband unter 500 mm Breite	.	.	1
. Andere Wirtschaftszweige	54.840	2	10
. Sonstige Wirtschaftsbereiche	.	.	1



**6 Herkunft der Erzeugnisse aus den Wirtschaftszweigen (WZ 93) nach Güterklassen  
1997**

Wirtschaftszweige	Wert in 1.000 DM	Anteil in %	Zahl der Unternehmen
-------------------	------------------------	-------------------	----------------------------

**Güterklasse 2735 - Ferrolegerungen (nicht EGKS) u.a. Eisen- und Stahlerzeugnisse, a.n.g.**

Insgesamt	1.534.157	100	45
davon:			
27.10 Erzeugung von Roheisen, Stahl und Ferrolegerungen (EGKS)	672.044	44	6
27.35 Erste Bearbeitung von Eisen und Stahl a.n.g., Herstellung von Ferrolegerungen (nicht EGKS) 2)	345.521	23	13
24.13 Herstellung von sonstigen anorganischen Grundstoffen und Chemikalien	.	.	2
27.52 Stahlgießerei	.	.	1
28.51 Oberflächenveredlung und Wärmebehandlung	.	.	1
27.32 Herstellung von Kaltband unter 500 mm Breite	.	.	1
29.51 Herstellung von Maschinen für die Metallerzeugung, von Walzwerkseinrichtungen und Gießmaschinen	.	.	1
35.20 Schienenfahrzeugbau	38.695	3	4
24.16 Herstellung von Kunststoff in Primärformen	.	.	1
28.40 Herstellung von Schmiede-, Preß-, Zieh- und Stanzteilen, gewalzten Ringen und pulvermetallurgischen Erzeugnissen	23.544	2	5
27.45 Erzeugung und erste Bearbeitung von sonstigen NE-Metallen	18.033	1	3
Andere Wirtschaftszweige	17.790	1	7

**Güterklasse 2741 - Edelmetalle und Halbzeug daraus**

Insgesamt	3.337.191	100	30
davon:			
24.13 Herstellung von sonstigen anorganischen Grundstoffen und Chemikalien	.	.	2
27.41 Erzeugung und erste Bearbeitung von Edelmetallen	683.612	20	11
27.44 Erzeugung und erste Bearbeitung von Kupfer	.	.	2
28.40 Herstellung von Schmiede-, Preß-, Zieh- und Stanzteilen, gewalzten Ringen und pulvermetallurgischen Erzeugnissen	79.329	2	3
27.43 Erzeugung und erste Bearbeitung von Blei, Zink und Zinn	.	.	2
Andere Wirtschaftszweige	.	.	6
Sonstige Wirtschaftsbereiche	198.862	6	4

**6 Herkunft der Erzeugnisse aus den Wirtschaftszweigen (WZ 93) nach Güterklassen  
1997**

Wirtschaftszweige	Wert in 1.000 DM	Anteil in %	Zahl der Unternehmen
-------------------	------------------------	-------------------	----------------------------

**Güterklasse 2742 - Aluminium und Halbzeug daraus**

Insgesamt	14.837.137	100	148
davon:			
27.42 Erzeugung und erste Bearbeitung von Aluminium	13.913.255	94	76
28.40 Herstellung von Schmiede-, Preß-, Zieh- und Stanzteilen, gewalzten Ringen und pulvermetallurgischen Erzeugnissen	216.359	1	6
Andere Wirtschaftszweige	707.523	5	66

**Güterklasse 2743 - Blei, Zink und Zinn und Halbzeug daraus**

Insgesamt	2.232.397	100	69
davon:			
27.43 Erzeugung und erste Bearbeitung von Blei, Zink und Zinn	1.991.845	89	29
25.23 Herstellung von Baubedarfsartikeln aus Kunststoff	.	.	1
27.44 Erzeugung und erste Bearbeitung von Kupfer	.	.	2
Andere Wirtschaftszweige	123.169	6	36
Sonstige Wirtschaftsbereiche	.	.	1

**Güterklasse 2744 - Kupfer und Halbzeug daraus**

Insgesamt	12.182.687	100	101
davon:			
27.44 Erzeugung und erste Bearbeitung von Kupfer	11.097.463	91	36
31.20 Herstellung v. Elektrizitätsverteilungs- und -schalteinrichtungen	.	.	2
31.30 Herstellung von isolierten Elektrokabeln, -leitungen und -drähten	234.503	2	5
27.42 Erzeugung und erste Bearbeitung von Aluminium	186.518	2	5
Andere Wirtschaftszweige	.	.	53

**6 Herkunft der Erzeugnisse aus den Wirtschaftszweigen (WZ 93) nach Güterklassen  
1997**

Wirtschaftszweige	Wert in 1.000 DM	Anteil in %	Zahl der Unternehmen
-------------------	------------------------	-------------------	----------------------------

**Güterklasse 2745 - Sonstige NE-Metalle, Halbzeug und Waren daraus**

Insgesamt	1.836.674	100	59
davon:			
27.45 Erzeugung und erste Bearbeitung von sonstigen NE-Metallen	1.292.634	70	17
24.13 Herstellung von sonstigen anorganischen Grundstoffen und Chemikalien	.	.	3
28.40 Herstellung von Schmiede-, Preß-, Zieh- und Stanzteilen, gewalzten Ringen und pulvermetallurgischen Erzeugnissen	72.517	4	4
31.10 Herstellung von Elektromotoren, Generatoren und Transformatoren	.	.	1
31.50 Herstellung von elektrischen Lampen und Leuchten	.	.	3
27.44 Erzeugung und erste Bearbeitung von Kupfer	42.837	2	8
29.14 Herstellung von Lagern, Getrieben, Zahnrädern und Antriebselementen	.	.	1
27.22 Herstellung v. Stahlrohren, Rohrform-, Rohrverschluß- und Rohrverbindungsstücken aus Eisen und Stahl	21.720	1	3
27.53 Leichtmetallgießerei	20.499	1	6
Andere Wirtschaftszweige	77.890	4	13

**Güterklasse 2751 - Erzeugnisse der Eisengießereien**

Insgesamt	7.177.109	100	234
davon:			
27.51 Eisengießerei	4.799.743	67	151
34.10 Herstellung von Kraftwagen und Kraftwagenmotoren	.	.	2
27.21 Herstellung von Rohren, Rohrform-, Rohrverschluß- und Rohrverbindungsstücken aus Gußeisen	283.192	4	5
29.56 Herstellung von Maschinen für bestimmte Wirtschaftszweige a.n.g.	261.041	4	9
34.30 Herstellung von Teilen und Zubehör für Kraftwagen und Kraftwagenmotoren	180.181	3	7
28.22 Herstellung von Heizkörpern für Zentralheizungen und von Zentralheizungskesseln	.	.	1
29.23 Herstellung von kälte- und lufttechnischen Erzeugnissen für gewerbliche Zwecke	.	.	1
29.13 Herstellung von Armaturen	102.971	1	3
29.51 Herstellung von Maschinen für die Metallerzeugung, von Walzwerkseinrichtungen und Gießmaschinen	100.031	1	3
29.71 Herstellung von elektrischen Haushaltsgeräten	.	.	2
28.40 Herstellung von Schmiede-, Preß-, Zieh- und Stanzteilen, gewalzten Ringen und pulvermetallurgischen Erzeugnissen	.	.	1
29.11 Herstellung von Verbrennungsmotoren und Turbinen (ohne Motoren für Luft- und Straßenfahrzeuge)	.	.	2
Andere Wirtschaftszweige	432.494	6	47

**6 Herkunft der Erzeugnisse aus den Wirtschaftszweigen (WZ 93) nach Güterklassen  
1997**

Wirtschaftszweige	Wert in 1.000 DM	Anteil in %	Zahl der Unternehmen
-------------------	------------------------	-------------------	----------------------------

**Güterklasse 2752 - Erzeugnisse der Stahlgießereien**

Insgesamt	1.487.328	100	53
davon:			
27.52 Stahlgießerei	977.843	66	35
28.40 Herstellung von Schmiede-, Preß-, Zieh- und Stanzteilen, gewalzten Ringen und pulvermetallurgischen Erzeugnissen	.	.	1
27.51 Eisengießerei	95.233	6	4
29.51 Herstellung von Maschinen für die Metallerzeugung, von Walzwerkseinrichtungen und Gießmaschinen	.	.	1
29.52 Herstellung von Bergwerks-, Bau- und Baustoffmaschinen	.	.	2
29.12 Herstellung von Pumpen und Kompressoren	.	.	2
27.10 Erzeugung von Roheisen, Stahl und Ferrolegierungen (EGKS)	26.799	2	3
29.21 Herstellung von Öfen und Brennern	.	.	1
27.21 Herstellung von Rohren, Rohrform-, Rohrverschluß- und Rohrverbindungsstücken aus Gußeisen	.	.	1
27.35 Erste Bearbeitung von Eisen und Stahl a.n.g., Herstellung von Ferrolegierungen (nicht EGKS) 2)	.	.	1
. Andere Wirtschaftszweige	.	.	1
. Sonstige Wirtschaftsbereiche	.	.	1

**Güterklasse 2753 - Erzeugnisse der Leichtmetallgießereien**

Insgesamt	6.588.656	100	276
davon:			
27.53 Leichtmetallgießerei	3.720.859	56	174
34.10 Herstellung von Kraftwagen und Kraftwagenmotoren	1.572.824	24	3
34.30 Herstellung von Teilen und Zubehör für Kraftwagen und Kraftwagenmotoren	421.444	6	9
27.42 Erzeugung und erste Bearbeitung von Aluminium	.	.	3
28.40 Herstellung von Schmiede-, Preß-, Zieh- und Stanzteilen, gewalzten Ringen und pulvermetallurgischen Erzeugnissen	.	.	2
28.63 Herstellung von Schlössern und Beschlägen	96.273	1	14
29.40 Herstellung von Werkzeugmaschinen	.	.	3
29.12 Herstellung von Pumpen und Kompressoren	.	.	6
. Andere Wirtschaftszweige	344.874	5	62

**6 Herkunft der Erzeugnisse aus den Wirtschaftszweigen (WZ 93) nach Güterklassen  
1997**

Wirtschaftszweige	Wert in 1.000 DM	Anteil in %	Zahl der Unternehmen
-------------------	------------------------	-------------------	----------------------------

**Güterklasse 2754 - Erzeugnisse der Buntmetallgießereien**

Insgesamt	4.220.827	100	167
davon:			
29.13 Herstellung von Armaturen	2.923.205	69	23
27.54 Buntmetallgießerei	718.933	17	54
28.63 Herstellung von Schlössern und Beschlägen	195.357	5	10
29.14 Herstellung von Lagern, Getrieben, Zahnrädern und Antriebselementen	.	.	2
27.53 Leichtmetallgießerei	66.316	2	44
Andere Wirtschaftszweige	.	.	34

**Güterklasse 2811 - Stahl- und Leichtmetallbaukonstruktionen**

Insgesamt	19.295.576	100	2.142
davon:			
28.11 Herstellung von Stahl- und Leichtmetallkonstruktionen	17.068.318	88	1.465
28.12 Herstellung von Ausbauelementen aus Stahl und Leichtmetall	576.035	3	206
Andere Wirtschaftszweige	1.651.223	9	471

**Güterklasse 2812 - Ausbauelemente aus Stahl und Aluminium**

Insgesamt	5.594.679	100	884
davon:			
28.12 Herstellung von Ausbauelementen aus Stahl und Leichtmetall	4.786.909	86	498
28.11 Herstellung von Stahl- und Leichtmetallkonstruktionen	412.285	7	221
25.23 Herstellung von Baubedarfsartikeln aus Kunststoff	248.833	4	81
Andere Wirtschaftszweige	146.653	3	84

**6 Herkunft der Erzeugnisse aus den Wirtschaftszweigen (WZ 93) nach Güterklassen  
1997**

Wirtschaftszweige	Wert in 1.000 DM	Anteil in %	Zahl der Unternehmen
-------------------	------------------------	-------------------	----------------------------

**Güterklasse 2821 - Tanks, Sammelbehälter u.ä. Behälter, aus Eisen  
oder Stahl sowie aus Aluminium**

Insgesamt	2.529.551	100	333
davon:			
28.21 Herstellung von Tanks und Sammelbehältern	1.904.920	75	162
28.11 Herstellung von Stahl- und Leichtmetallkonstruktionen	128.135	5	56
28.30 Herstellung von Dampfkesseln (ohne Zentralheizungskessel)	80.655	3	19
29.56 Herstellung von Maschinen für bestimmte Wirtschaftszweige a.n.g.	.	.	6
28.22 Herstellung von Heizkörpern für Zentralheizungen und von Zentralheizungskesseln	57.606	2	5
27.22 Herstellung v. Stahlrohren, Rohrform-, Rohrverschluß- und Rohrverbindungsstücken aus Eisen und Stahl	43.895	2	6
25.23 Herstellung von Baubedarfsartikeln aus Kunststoff	33.315	1	4
29.23 Herstellung von kälte- und lufttechnischen Erzeugnissen für gewerbliche Zwecke	31.992	1	9
27.42 Erzeugung und erste Bearbeitung von Aluminium	.	.	1
28.71 Herstellung von Behältern aus Eisen und Stahl	28.524	1	7
. Andere Wirtschaftszweige	111.677	4	58

**Güterklasse 2822 - Heizkörper für Zentralheizungen; Zentralheizungskessel**

Insgesamt	3.513.897	100	84
davon:			
28.22 Herstellung von Heizkörpern für Zentralheizungen und von Zentralheizungskesseln	3.247.448	92	48
29.72 Herstellung v. nichtelektrischen Heiz-, Koch-, Heißwasser- und Heißluftgeräten a.n.g.	139.522	4	4
. Andere Wirtschaftszweige	126.927	4	32

**Güterklasse 2830 - Dampfkessel (Dampferzeuger)  
(ohne Zentralheizungskessel); Kernreaktoren, Teile dafür**

Insgesamt	6.910.286	100	318
davon:			
28.30 Herstellung von Dampfkesseln (ohne Zentralheizungskessel)	5.843.863	85	223
29.51 Herstellung von Maschinen für die Metallerzeugung, von Walzwerkeinrichtungen und Gießmaschinen	.	.	2
28.22 Herstellung von Heizkörpern für Zentralheizungen und von Zentralheizungskesseln	.	.	6
28.21 Herstellung von Tanks und Sammelbehältern	80.512	1	20
. Andere Wirtschaftszweige	206.987	3	67

**6 Herkunft der Erzeugnisse aus den Wirtschaftszweigen (WZ 93) nach Güterklassen  
1997**

Wirtschaftszweige	Wert in 1.000 DM	Anteil in %	Zahl der Unternehmen
-------------------	------------------------	-------------------	----------------------------

**Güterklasse 2840 - Schmiede-, Preß-, Zieh- und Stanzteile, gewalzte Ringe und pulvermetallurgische Erzeugnisse**

Insgesamt	14.348.165	100	823
davon:			
28.40 Herstellung von Schmiede-, Preß-, Zieh- und Stanzteilen, gewalzten Ringen und pulvermetallurgischen Erzeugnissen	11.771.693	82	546
27.10 Erzeugung von Roheisen, Stahl und Ferrolegierungen (EGKS)	422.680	3	6
34.30 Herstellung von Teilen und Zubehör für Kraftwagen und Kraftwagenmotoren	393.213	3	25
29.14 Herstellung von Lagern, Getrieben, Zahnradern und Antriebselementen	171.844	1	6
28.74 Herstellung von Schrauben, Nieten, Ketten und Federn	145.723	1	18
34.10 Herstellung von Kraftwagen und Kraftwagenmotoren	.	.	1
. Andere Wirtschaftszweige	.	.	221

**Güterklasse 2851 - Oberflächenveredlung und Wärmebehandlung**

Insgesamt	5.605.812	100	711
davon:			
28.51 Oberflächenveredlung und Wärmebehandlung	5.181.342	92	530
. Andere Wirtschaftszweige	424.470	8	181

**Güterklasse 2852 - Mechanik, a.n.g.**

Insgesamt	3.251.936	100	449
davon:			
28.52 Mechanik a.n.g.	2.931.874	90	328
28.40 Herstellung von Schmiede-, Preß-, Zieh- und Stanzteilen, gewalzten Ringen und pulvermetallurgischen Erzeugnissen	94.619	3	8
34.30 Herstellung von Teilen und Zubehör für Kraftwagen und Kraftwagenmotoren	56.154	2	12
28.74 Herstellung von Schrauben, Nieten, Ketten und Federn	47.343	1	14
. Andere Wirtschaftszweige	121.945	4	87

**Güterklasse 2861 - Schneidwaren und Bestecke**

Insgesamt	1.277.515	100	70
davon:			
28.61 Herstellung von Schneidwaren und Bestecken	1.157.992	91	55
28.75 Herstellung von Eisen-, Blech- und Metallwaren a.n.g.	.	.	2
. Andere Wirtschaftszweige	.	.	13

**6 Herkunft der Erzeugnisse aus den Wirtschaftszweigen (WZ 93) nach Güterklassen  
1997**

Wirtschaftszweige	Wert in 1.000 DM	Anteil in %	Zahl der Unternehmen
-------------------	------------------------	-------------------	----------------------------

**Güterklasse 2862 - Werkzeuge**

Insgesamt	9.236.283	100	880
davon:			
28.62 Herstellung von Werkzeugen	7.653.788	83	529
29.40 Herstellung von Werkzeugmaschinen	296.545	3	60
34.10 Herstellung von Kraftwagen und Kraftwagenmotoren	.	.	2
28.40 Herstellung von Schmiede-, Preß-, Zieh- und Stanzteilen, gewalzten Ringen und pulvermetallurgischen Erzeugnissen	212.519	2	83
25.24 Herstellung von sonstigen Kunststoffwaren	130.156	1	9
26.81 Herstellung von Mühlsteinen, Steinen zum Zerfasern, Poliersteinen und Schleifwerkzeugen	104.466	1	8
34.30 Herstellung von Teilen und Zubehör für Kraftwagen und Kraftwagenmotoren	100.600	1	13
. Andere Wirtschaftszweige	.	.	176

**Güterklasse 2863 - Schlösser und Beschläge**

Insgesamt	9.846.614	100	305
davon:			
28.63 Herstellung von Schlössern und Beschlägen	9.313.881	95	227
34.30 Herstellung von Teilen und Zubehör für Kraftwagen und Kraftwagenmotoren	135.830	1	6
27.42 Erzeugung und erste Bearbeitung von Aluminium	.	.	2
. Andere Wirtschaftszweige	.	.	70

**Güterklasse 2871 - Behälter aus Eisen oder Stahl**

Insgesamt	1.285.644	100	123
davon:			
28.71 Herstellung von Behältern aus Eisen und Stahl	748.200	58	29
28.22 Herstellung von Heizkörpern für Zentralheizungen und von Zentralheizungskesseln	244.736	19	9
29.72 Herstellung v. nichtelektrischen Heiz-, Koch-, Heißwasser- und Heißluftgeräten a.n.g.	.	.	2
25.22 Herstellung von Verpackungsmitteln aus Kunststoff	.	.	1
28.75 Herstellung von Eisen-, Blech- und Metallwaren a.n.g.	33.828	3	7
28.11 Herstellung von Stahl- und Leichtmetallkonstruktionen	20.122	2	19
. Andere Wirtschaftszweige	61.336	5	56



**6 Herkunft der Erzeugnisse aus den Wirtschaftszweigen (WZ 93) nach Güterklassen  
1997**

Wirtschaftszweige	Wert in 1.000 DM	Anteil in %	Zahl der Unternehmen
-------------------	------------------------	-------------------	----------------------------

**Güterklasse 2872 - Verpackungen und Verschlüsse, aus Eisen, Stahl oder NE-Metall**

Insgesamt	4.512.661	100	93
davon:			
28.72 Herstellung von Verpackungen und Verschlüssen aus Eisen, Stahl und NE-Metall	3.921.945	87	69
27.42 Erzeugung und erste Bearbeitung von Aluminium	.	.	2
25.22 Herstellung von Verpackungsmitteln aus Kunststoff	81.934	2	5
. Andere Wirtschaftszweige	.	.	17

**Güterklasse 2873 - Drahtwaren**

Insgesamt	3.554.277	100	264
davon:			
28.73 Herstellung von Drahtwaren	2.732.444	77	133
27.34 Herstellung von gezogenem Draht	201.339	6	8
29.24 Herstellung von Maschinen für unspezifische Verwendung a.n.g.	.	.	2
27.42 Erzeugung und erste Bearbeitung von Aluminium	105.943	3	4
31.20 Herstellung v. Elektrizitätsverteilungs- und -schalteinrichtungen	89.498	3	3
31.30 Herstellung von isolierten Elektrokabeln, -leitungen und -drähten	71.643	2	5
31.61 Herstellung von elektrischen Ausrüstungen für Motoren und Fahrzeuge a.n.g.	.	.	2
. Andere Wirtschaftszweige	190.903	5	107

**Güterklasse 2874 - Schrauben, Nieten, Ketten, Federn**

Insgesamt	7.218.463	100	452
davon:			
28.74 Herstellung von Schrauben, Nieten, Ketten und Federn	6.582.477	91	354
28.75 Herstellung von Eisen-, Blech- und Metallwaren a.n.g.	230.736	3	11
28.40 Herstellung von Schmiede-, Preß-, Zieh- und Stanzteilen, gewalzten Ringen und pulvermetallurgischen Erzeugnissen	97.599	1	14
. Andere Wirtschaftszweige	307.651	4	73

**6 Herkunft der Erzeugnisse aus den Wirtschaftszweigen (WZ 93) nach Güterklassen  
1997**

Wirtschaftszweige	Wert in 1.000 DM	Anteil in %	Zahl der Unternehmen
-------------------	------------------------	-------------------	----------------------------

**Güterklasse 2875 - Eisen-, Blech- und Metallwaren, a.n.g.**

Insgesamt	12.552.544	100	1.104
davon:			
28.75 Herstellung von Eisen-, Blech- und Metallwaren a.n.g.	9.407.139	75	585
28.40 Herstellung von Schmiede-, Preß-, Zieh- und Stanzteilen, gewalzten Ringen und pulvermetallurgischen Erzeugnissen	787.563	6	74
36.11 Herstellung von Sitzmöbeln	.	.	2
28.22 Herstellung von Heizkörpern für Zentralheizungen und von Zentralheizungskesseln	214.899	2	5
27.43 Erzeugung und erste Bearbeitung von Blei, Zink und Zinn	.	.	2
28.11 Herstellung von Stahl- und Leichtmetallkonstruktionen	176.574	1	51
Andere Wirtschaftszweige	1.555.119	12	385

**Güterklasse 2899 - Veredlung von Erzeugnissen dieser Güterabteilung**

Insgesamt	2.931.126	100	557
davon:			
28.52 Mechanik a.n.g.	1.800.188	61	265
28.75 Herstellung von Eisen-, Blech- und Metallwaren a.n.g.	279.787	10	30
28.72 Herstellung von Verpackungen und Verschlüssen aus Eisen, Stahl und NE-Metall	.	.	4
28.11 Herstellung von Stahl- und Leichtmetallkonstruktionen	123.482	4	61
28.73 Herstellung von Drahtwaren	73.396	3	9
28.51 Oberflächenveredlung und Wärmebehandlung	71.985	2	14
28.62 Herstellung von Werkzeugen	56.258	2	33
28.71 Herstellung von Behältern aus Eisen und Stahl	.	.	2
28.74 Herstellung von Schrauben, Nieten, Ketten und Federn	36.737	1	9
29.40 Herstellung von Werkzeugmaschinen	34.075	1	17
28.12 Herstellung von Ausbauelementen aus Stahl und Leichtmetall	34.013	1	13
Andere Wirtschaftszweige	160.915	5	100

**6 Herkunft der Erzeugnisse aus den Wirtschaftszweigen (WZ 93) nach Güterklassen  
1997**

Wirtschaftszweige	Wert in 1.000 DM	Anteil in %	Zahl der Unternehmen
-------------------	------------------------	-------------------	----------------------------

**Güterklasse 2911 - Verbrennungsmotoren und Turbinen**

Insgesamt	6.487.233	100	79
davon:			
29.11 Herstellung von Verbrennungsmotoren und Turbinen (ohne Motoren für Luft- und Straßenfahrzeuge)	4.343.037	67	43
31.20 Herstellung v. Elektrizitätsverteilungs- und -schalteneinrichtungen	.	.	1
34.10 Herstellung von Kraftwagen und Kraftwagenmotoren	438.524	7	3
29.12 Herstellung von Pumpen und Kompressoren	163.121	3	6
29.32 Herstellung von sonstigen land- und forstwirtschaftlichen Maschinen	.	.	3
35.30 Luft- und Raumfahrzeugbau	65.872	1	3
Andere Wirtschaftszweige	130.292	2	20

**Güterklasse 2912 - Pumpen und Kompressoren**

Insgesamt	14.440.019	100	555
davon:			
29.12 Herstellung von Pumpen und Kompressoren	10.856.813	75	304
29.13 Herstellung von Armaturen	1.023.183	7	30
34.30 Herstellung von Teilen und Zubehör für Kraftwagen und Kraftwagenmotoren	699.699	5	14
29.51 Herstellung von Maschinen für die Metallerzeugung, von Walzwerkseinrichtungen und Gießmaschinen	.	.	2
29.23 Herstellung von kälte- und lufttechnischen Erzeugnissen für gewerbliche Zwecke	224.913	2	20
33.20 Herstellung von Meß-, Kontroll-, Navigations- u.ä. Instrumenten und Vorrichtungen	.	.	8
Andere Wirtschaftszweige	1.006.749	7	177

**Güterklasse 2913 - Armaturen**

Insgesamt	12.975.310	100	469
davon:			
29.13 Herstellung von Armaturen	11.739.574	90	301
34.30 Herstellung von Teilen und Zubehör für Kraftwagen und Kraftwagenmotoren	448.243	3	8
Andere Wirtschaftszweige	787.492	6	160

**6 Herkunft der Erzeugnisse aus den Wirtschaftszweigen (WZ 93) nach Güterklassen  
1997**

Wirtschaftszweige	Wert in 1.000 DM	Anteil in %	Zahl der Unternehmen
-------------------	------------------------	-------------------	----------------------------

**Güterklasse 2914 - Lager, Getriebe, Zahnräder und Antriebselemente**

Insgesamt	14.742.851	100	432
davon:			
29.14 Herstellung von Lagern, Getrieben, Zahnrädern und Antriebselementen	12.894.436	87	281
34.30 Herstellung von Teilen und Zubehör für Kraftwagen und Kraftwagenmotoren	470.373	3	12
31.10 Herstellung von Elektromotoren, Generatoren und Transformatoren	183.600	1	7
29.56 Herstellung von Maschinen für bestimmte Wirtschaftszweige a.n.g.	170.377	1	15
28.40 Herstellung von Schmiede-, Preß-, Zieh- und Stanzteilen, gewalzten Ringen und pulvermetallurgischen Erzeugnissen	.	.	5
. Andere Wirtschaftszweige	.	.	112

**Güterklasse 2921 - Öfen und Brenner, Teile dafür**

Insgesamt	3.025.475	100	176
davon:			
29.21 Herstellung von Öfen und Brennern	2.099.301	69	88
28.22 Herstellung von Heizkörpern für Zentralheizungen und von Zentralheizungskesseln	213.142	7	4
29.51 Herstellung von Maschinen für die Metallerzeugung, von Walzwerkseinrichtungen und Gießmaschinen	172.947	6	3
29.40 Herstellung von Werkzeugmaschinen	.	.	4
29.12 Herstellung von Pumpen und Kompressoren	.	.	2
29.53 Herstellung von Maschinen für das Ernährungsgewerbe und die Tabakverarbeitung	.	.	7
29.11 Herstellung von Verbrennungsmotoren und Turbinen (ohne Motoren für Luft- und Straßenfahrzeuge)	.	.	1
29.52 Herstellung von Bergwerks-, Bau- und Baustoffmaschinen	38.611	1	5
27.10 Erzeugung von Roheisen, Stahl und Ferrolegierungen (EGKS)	.	.	1
31.20 Herstellung v. Elektrizitätsverteilungs- und -schalteneinrichtungen	.	.	3
. Andere Wirtschaftszweige	164.158	5	58

**6 Herkunft der Erzeugnisse aus den Wirtschaftszweigen (WZ 93) nach Güterklassen  
1997**

Wirtschaftszweige	Wert in 1.000 DM	Anteil in %	Zahl der Unternehmen
-------------------	------------------------	-------------------	----------------------------

**Güterklasse 2922 - Hebezeuge und Fördermittel**

Insgesamt	17.917.862	100	946
davon:			
29.22 Herstellung von Hebezeugen und Fördermitteln	14.804.120	83	577
29.23 Herstellung von kälte- und lufttechnischen Erzeugnissen für gewerbliche Zwecke	.	.	4
29.52 Herstellung von Bergwerks-, Bau- und Baustoffmaschinen	453.593	3	33
28.11 Herstellung von Stahl- und Leichtmetallkonstruktionen	380.914	2	53
29.24 Herstellung von Maschinen für unspezifische Verwendung a.n.g.	214.031	1	31
29.40 Herstellung von Werkzeugmaschinen	196.979	1	43
29.56 Herstellung von Maschinen für bestimmte Wirtschaftszweige a.n.g.	190.398	1	48
Andere Wirtschaftszweige	.	.	157

**Güterklasse 2923 - Kälte- und lufttechnische Erzeugnisse für gewerbliche Zwecke**

Insgesamt	12.938.914	100	657
davon:			
29.23 Herstellung von kälte- und lufttechnischen Erzeugnissen für gewerbliche Zwecke	10.814.206	84	392
28.30 Herstellung von Dampfkesseln (ohne Zentralheizungskessel)	.	.	7
29.24 Herstellung von Maschinen für unspezifische Verwendung a.n.g.	229.422	2	29
29.56 Herstellung von Maschinen für bestimmte Wirtschaftszweige a.n.g.	220.439	2	42
34.30 Herstellung von Teilen und Zubehör für Kraftwagen und Kraftwagenmotoren	177.627	1	8
28.22 Herstellung von Heizkörpern für Zentralheizungen und von Zentralheizungskesseln	.	.	2
29.72 Herstellung v. nichtelektrischen Heiz-, Koch-, Heißwasser- und Heißluftgeräten a.n.g.	.	.	5
31.20 Herstellung v. Elektrizitätsverteilungs- und -schalteinrichtungen	140.726	1	7
29.12 Herstellung von Pumpen und Kompressoren	132.678	1	15
Andere Wirtschaftszweige	610.748	5	150

**6 Herkunft der Erzeugnisse aus den Wirtschaftszweigen (WZ 93) nach Güterklassen  
1997**

Wirtschaftszweige	Wert in 1.000 DM	Anteil in %	Zahl der Unternehmen
-------------------	------------------------	-------------------	----------------------------

**Güterklasse 2924 - Maschinen für unspezifische Verwendung, a.n.g.**

Insgesamt	21.835.810	100	1.144
davon:			
29.24 Herstellung von Maschinen für unspezifische Verwendung a.n.g.	18.477.657	85	634
29.56 Herstellung von Maschinen für bestimmte Wirtschaftszweige a.n.g.	568.713	3	76
34.30 Herstellung von Teilen und Zubehör für Kraftwagen und Kraftwagenmotoren	400.973	2	10
. Andere Wirtschaftszweige	2.388.467	11	424

**Güterklasse 2931 - Einachs-, Acker- und Forstschlepper, andere Zugmaschinen**

Insgesamt	2.796.286	100	47
davon:			
29.31 Herstellung von Ackerschleppern	2.563.015	92	11
34.10 Herstellung von Kraftwagen und Kraftwagenmotoren	.	.	2
. Andere Wirtschaftszweige	.	.	34

**Güterklasse 2932 - Sonstige Maschinen für die Land- und Forstwirtschaft, Teile dafür**

Insgesamt	5.880.289	100	273
davon:			
29.32 Herstellung von sonstigen land- und forstwirtschaftlichen Maschinen	5.372.554	91	149
29.40 Herstellung von Werkzeugmaschinen	.	.	5
35.42 Herstellung von Fahrrädern	.	.	2
. Andere Wirtschaftszweige	317.505	5	117

**Güterklasse 2940 - Werkzeugmaschinen, Teile dafür**

Insgesamt	25.753.596	100	1.311
davon:			
29.40 Herstellung von Werkzeugmaschinen	23.100.987	90	859
34.30 Herstellung von Teilen und Zubehör für Kraftwagen und Kraftwagenmotoren	412.058	2	17
28.62 Herstellung von Werkzeugen	392.528	2	65
29.56 Herstellung von Maschinen für bestimmte Wirtschaftszweige a.n.g.	365.731	1	107
. Andere Wirtschaftszweige	1.482.292	6	263

**6 Herkunft der Erzeugnisse aus den Wirtschaftszweigen (WZ 93) nach Güterklassen  
1997**

Wirtschaftszweige	Wert in 1.000 DM	Anteil in %	Zahl der Unternehmen
-------------------	------------------------	-------------------	----------------------------

**Güterklasse 2951 - Maschinen für die Metallerzeugung, Walzwerkseinrichtungen,  
Gießmaschinen**

Insgesamt	2.528.094	100	151
davon:			
29.51 Herstellung von Maschinen für die Metallerzeugung, von Walzwerkseinrichtungen und Gießmaschinen	2.297.050	91	65
29.40 Herstellung von Werkzeugmaschinen	74.063	3	20
29.12 Herstellung von Pumpen und Kompressoren	43.699	2	6
29.22 Herstellung von Hebezeugen und Fördermitteln	29.330	1	4
Andere Wirtschaftszweige	83.951	3	56

**Güterklasse 2952 - Bergwerks-, Bau- und Baustoffmaschinen, Teile dafür**

Insgesamt	10.007.270	100	415
davon:			
29.52 Herstellung von Bergwerks-, Bau- und Baustoffmaschinen	8.874.870	89	225
29.22 Herstellung von Hebezeugen und Fördermitteln	354.162	4	45
29.56 Herstellung von Maschinen für bestimmte Wirtschaftszweige a.n.g.	187.880	2	26
Andere Wirtschaftszweige	590.359	6	119

**Güterklasse 2953 - Maschinen für das Ernährungsgewerbe und die Tabakverarbeitung, Teile dafür**

Insgesamt	5.500.308	100	346
davon:			
29.53 Herstellung von Maschinen für das Ernährungsgewerbe und die Tabak- verarbeitung	4.776.109	87	208
29.24 Herstellung von Maschinen für unspezifische Verwendung a.n.g.	268.346	5	28
28.75 Herstellung von Eisen-, Blech- und Metallwaren a.n.g.	103.381	2	3
29.32 Herstellung von sonstigen land- und forstwirtschaftlichen Maschinen	.	.	5
29.71 Herstellung von elektrischen Haushaltsgeräten	56.608	1	7
Andere Wirtschaftszweige	.	.	95

**Güterklasse 2954 - Maschinen für das Textil-, Bekleidungs- und Ledergewerbe, Teile dafür**

Insgesamt	9.789.905	100	306
davon:			
29.54 Herstellung von Maschinen für das Textil-, Bekleidungs- und Ledergewerbe	9.290.870	95	193
29.71 Herstellung von elektrischen Haushaltsgeräten	102.251	1	5
Andere Wirtschaftszweige	396.784	4	108

**6 Herkunft der Erzeugnisse aus den Wirtschaftszweigen (WZ 93) nach Güterklassen  
1997**

Wirtschaftszweige	Wert in 1.000 DM	Anteil in %	Zahl der Unternehmen
-------------------	------------------------	-------------------	----------------------------

**Güterklasse 2955 - Maschinen für das Papiergewerbe**

Insgesamt	4.119.222	100	194
davon:			
29.55 Herstellung von Maschinen für das Papiergewerbe	3.548.004	86	98
29.56 Herstellung von Maschinen für bestimmte Wirtschaftszweige a.n.g.	253.833	6	33
29.54 Herstellung von Maschinen für das Textil-, Bekleidungs- und Ledergewerbe	.	.	5
34.30 Herstellung von Teilen und Zubehör für Kraftwagen und Kraftwagenmotoren	.	.	1
30.01 Herstellung von Büromaschinen	46.490	1	4
29.40 Herstellung von Werkzeugmaschinen	46.031	1	14
. Andere Wirtschaftszweige	60.879	1	39

**Güterklasse 2956 - Maschinen für das Druckgewerbe und für sonstige bestimmte Wirtschaftszweige,  
a.n.g.**

Insgesamt	37.676.869	100	2.290
davon:			
29.56 Herstellung von Maschinen für bestimmte Wirtschaftszweige a.n.g.	30.176.416	80	1.244
31.20 Herstellung v. Elektrizitätsverteilungs- und -schalteinrichtungen	.	.	16
29.40 Herstellung von Werkzeugmaschinen	604.099	2	114
25.24 Herstellung von sonstigen Kunststoffwaren	590.132	2	224
28.11 Herstellung von Stahl- und Leichtmetallkonstruktionen	.	.	28
29.24 Herstellung von Maschinen für unspezifische Verwendung a.n.g.	460.533	1	66
29.51 Herstellung von Maschinen für die Metallerzeugung, von Walzwerkseinrichtungen und Gießmaschinen	394.973	1	18
. Andere Wirtschaftszweige	4.233.293	11	580

**Güterklasse 2960 - Waffen und Munition, Teile dafür**

Insgesamt	378.537	100	27
davon:			
29.60 Herstellung von Waffen und Munition	369.097	98	23
29.40 Herstellung von Werkzeugmaschinen	.	.	1
. Andere Wirtschaftszweige	.	.	3



**6 Herkunft der Erzeugnisse aus den Wirtschaftszweigen (WZ 93) nach Güterklassen  
1997**

Wirtschaftszweige	Wert in 1.000 DM	Anteil in %	Zahl der Unternehmen
-------------------	------------------------	-------------------	----------------------------

**Güterklasse 2971 - Elektrische Haushaltsgeräte, Teile dafür**

Insgesamt	16.393.726	100	209
davon:			
29.71 Herstellung von elektrischen Haushaltsgeräten	15.562.541	95	128
29.23 Herstellung von kälte- und lufttechnischen Erzeugnissen für gewerbliche Zwecke	261.621	2	5
26.15 Herstellung, Veredlung und Verarbeitung von sonstigem Glas einschließlich technischen Glaswaren	.	.	3
. Andere Wirtschaftszweige	.	.	73

**Güterklasse 2972 - Nichtelektrische Heiz-, Koch-, Heißwasser-, Heißluft- u.ä. Geräte für den Haushalt, Teile dafür**

Insgesamt	2.510.765	100	76
davon:			
29.72 Herstellung v. nichtelektrischen Heiz-, Koch-, Heißwasser- und Heißluftgeräten a.n.g.	1.756.854	70	31
34.30 Herstellung von Teilen und Zubehör für Kraftwagen und Kraftwagenmotoren	.	.	1
28.22 Herstellung von Heizkörpern für Zentralheizungen und von Zentralheizungskesseln	129.937	5	4
29.71 Herstellung von elektrischen Haushaltsgeräten	122.095	5	9
29.23 Herstellung von kälte- und lufttechnischen Erzeugnissen für gewerbliche Zwecke	45.940	2	12
. Andere Wirtschaftszweige	.	.	19

**6 Herkunft der Erzeugnisse aus den Wirtschaftszweigen (WZ 93) nach Güterklassen  
1997**

Wirtschaftszweige	Wert in 1.000 DM	Anteil in %	Zahl der Unternehmen
-------------------	------------------------	-------------------	----------------------------

**Güterklasse 2999 - Veredlung von Erzeugnissen dieser Güterabteilung**

Insgesamt	569.074	100	236
davon:			
29.56 Herstellung von Maschinen für bestimmte Wirtschaftszweige a.n.g.	176.619	31	51
29.40 Herstellung von Werkzeugmaschinen	89.593	16	42
29.24 Herstellung von Maschinen für unspezifische Verwendung a.n.g.	63.893	11	16
29.14 Herstellung von Lagern, Getrieben, Zahnrädern und Antriebs-elementen	43.179	8	20
29.12 Herstellung von Pumpen und Kompressoren	36.586	6	12
29.11 Herstellung von Verbrennungsmotoren und Turbinen (ohne Motoren für Luft- und Straßenfahrzeuge)	.	.	2
29.71 Herstellung von elektrischen Haushaltsgeräten	.	.	2
29.55 Herstellung von Maschinen für das Papiergewerbe	.	.	4
29.52 Herstellung von Bergwerks-, Bau- und Baustoffmaschinen	13.021	2	9
29.22 Herstellung von Hebezeugen und Fördermitteln	10.609	2	11
29.51 Herstellung von Maschinen für die Metallerzeugung, von Walzwerkseinrichtungen und Gießmaschinen	8.743	2	6
29.23 Herstellung von kälte- und lufttechnischen Erzeugnissen für gewerbliche Zwecke	.	.	3
29.54 Herstellung von Maschinen für das Textil-, Bekleidungs- und Ledergewerbe	.	.	2
32.20 Herstellung v. nachrichtentechnischen Geräten und Einrichtungen	.	.	1
29.13 Herstellung von Armaturen	7.117	1	5
34.10 Herstellung von Kraftwagen und Kraftwagenmotoren	.	.	2
. Andere Wirtschaftszweige	36.169	6	48

**Güterklasse 3001 - Büromaschinen**

Insgesamt	2.313.686	100	72
davon:			
30.01 Herstellung von Büromaschinen	2.000.722	86	47
29.56 Herstellung von Maschinen für bestimmte Wirtschaftszweige a.n.g.	.	.	3
32.30 Herstellung von Rundfunk- und Fernsehgeräten sowie phono- und videotecnischen Geräten	.	.	1
21.25 Herstellung von sonstigen Waren aus Papier, Karton und Pappe	.	.	2
21.23 Herstellung von Schreibwaren und Bürobedarf aus Papier, Karton und Pappe	.	.	1
31.20 Herstellung v. Elektrizitätsverteilungs- und -schalt-einrichtungen	.	.	1
. Andere Wirtschaftszweige	76.094	3	17

**6 Herkunft der Erzeugnisse aus den Wirtschaftszweigen (WZ 93) nach Güterklassen  
1997**

Wirtschaftszweige	Wert in 1.000 DM	Anteil in %	Zahl der Unternehmen
-------------------	------------------------	-------------------	----------------------------

**Güterklasse 3002 - Datenverarbeitungsgeräte und -einrichtungen**

Insgesamt	15.375.207	100	204
davon:			
30.02 Herstellung von Datenverarbeitungsgeräten und -einrichtungen	11.961.812	78	123
. Andere Wirtschaftszweige	409.845	3	78
. Sonstige Wirtschaftsbereiche	3.003.549	20	3

**Güterklasse 3099 - Veredlung von Erzeugnissen dieser Güterabteilung**

Insgesamt	11.811	100	4
davon:			
30.02 Herstellung von Datenverarbeitungsgeräten und -einrichtungen	.	.	2
31.20 Herstellung v. Elektrizitätsverteilungs- und -schalteneinrichtungen	.	.	1
34.30 Herstellung von Teilen und Zubehör für Kraftwagen und Kraftwagenmotoren	.	.	1

**Güterklasse 3110 - Elektromotoren, Generatoren, Transformatoren**

Insgesamt	17.056.725	100	628
davon:			
31.10 Herstellung von Elektromotoren, Generatoren und Transformatoren	10.038.407	59	431
31.20 Herstellung v. Elektrizitätsverteilungs- und -schalteneinrichtungen	.	.	54
34.30 Herstellung von Teilen und Zubehör für Kraftwagen und Kraftwagenmotoren	.	.	4
35.20 Schienenfahrzeugbau	.	.	1
29.71 Herstellung von elektrischen Haushaltsgeräten	.	.	6
. Andere Wirtschaftszweige	1.090.693	6	132

**6 Herkunft der Erzeugnisse aus den Wirtschaftszweigen (WZ 93) nach Güterklassen  
1997**

Wirtschaftszweige	Wert in 1.000 DM	Anteil in %	Zahl der Unternehmen
-------------------	------------------------	-------------------	----------------------------

**Güterklasse 3120 - Elektrizitätsverteilungs- und -schalteneinrichtungen**

Insgesamt	35.242.390	100	1.075
davon:			
31.20 Herstellung v. Elektrizitätsverteilungs- und -schalteneinrichtungen	31.172.313	88	739
33.20 Herstellung von Meß-, Kontroll-, Navigations- u.ä. Instrumenten und Vorrichtungen	747.603	2	49
31.61 Herstellung von elektrischen Ausrüstungen für Motoren und Fahrzeuge a.n.g.	.	.	10
31.10 Herstellung von Elektromotoren, Generatoren und Transformatoren	393.740	1	43
. Andere Wirtschaftszweige	1.546.166	4	223
. Sonstige Wirtschaftsbereiche	766.718	2	11

**Güterklasse 3130 - Isolierte Elektrokabel, -leitungen u. -drähte**

Insgesamt	6.599.706	100	134
davon:			
31.30 Herstellung von isolierten Elektrokabeln, -leitungen und -drähten	4.777.106	72	88
31.20 Herstellung v. Elektrizitätsverteilungs- und -schalteneinrichtungen	.	.	20
31.61 Herstellung von elektrischen Ausrüstungen für Motoren und Fahrzeuge a.n.g.	224.397	3	3
17.54 Textilgewerbe a.n.g.	.	.	1
. Andere Wirtschaftszweige	93.409	1	22

**Güterklasse 3140 - Akkumulatoren und Batterien**

Insgesamt	1.859.186	100	28
davon:			
31.40 Herstellung von Akkumulatoren und Batterien	1.831.574	99	20
. Andere Wirtschaftszweige	27.611	1	8

**Güterklasse 3150 - Elektrische Lampen und Leuchten**

Insgesamt	7.251.962	100	357
davon:			
31.50 Herstellung von elektrischen Lampen und Leuchten	6.652.701	92	264
32.30 Herstellung von Rundfunk- und Fernsehgeräten sowie phono- und videotecnischen Geräten	.	.	1
31.20 Herstellung v. Elektrizitätsverteilungs- und -schalteneinrichtungen	83.915	1	19
. Andere Wirtschaftszweige	.	.	73

**6 Herkunft der Erzeugnisse aus den Wirtschaftszweigen (WZ 93) nach Güterklassen  
1997**

Wirtschaftszweige	Wert in 1.000 DM	Anteil in %	Zahl der Unternehmen
-------------------	------------------------	-------------------	----------------------------

**Güterklasse 3161 - Elektrische Ausrüstungen für Motoren und Fahrzeuge, a.n.g.**

Insgesamt	11.200.674	100	132
davon:			
31.61 Herstellung von elektrischen Ausrüstungen für Motoren und Fahrzeuge a.n.g.	8.352.594	75	91
34.30 Herstellung von Teilen und Zubehör für Kraftwagen und Kraftwagenmotoren	2.435.715	22	5
31.20 Herstellung v. Elektrizitätsverteilungs- und -schalteinrichtungen	265.685	2	10
. Andere Wirtschaftszweige	146.679	1	26

**Güterklasse 3162 - Sonstige elektrische Ausrüstungen, a.n.g.**

Insgesamt	7.843.375	100	570
davon:			
31.62 Herstellung von sonstigen elektrischen Ausrüstungen a.n.g.	4.366.164	56	228
31.20 Herstellung v. Elektrizitätsverteilungs- und -schalteinrichtungen	1.237.028	16	52
32.20 Herstellung v. nachrichtentechnischen Geräten und Einrichtungen	415.297	5	15
31.10 Herstellung von Elektromotoren, Generatoren und Transformatoren	279.285	4	37
33.20 Herstellung von Meß-, Kontroll-, Navigations- u.ä. Instrumenten und Vorrichtungen	190.074	2	51
29.24 Herstellung von Maschinen für unspezifische Verwendung a.n.g.	127.578	2	11
28.63 Herstellung von Schlössern und Beschlägen	.	.	2
24.66 Herstellung von chemischen Erzeugnissen a.n.g.	.	.	5
32.30 Herstellung von Rundfunk- und Fernsehgeräten sowie phono- und videotecnischen Geräten	.	.	8
. Andere Wirtschaftszweige	892.833	11	161

**6 Herkunft der Erzeugnisse aus den Wirtschaftszweigen (WZ 93) nach Güterklassen  
1997**

Wirtschaftszweige	Wert in 1.000 DM	Anteil in %	Zahl der Unternehmen
-------------------	------------------------	-------------------	----------------------------

**Güterklasse 3199 - Veredlung von Erzeugnissen dieser Güterabteilung**

Insgesamt	194.257	100	39
davon:			
31.20 Herstellung v. Elektrizitätsverteilungs- und -schalteinrichtungen	57.730	30	11
31.30 Herstellung von isolierten Elektrokabeln, -leitungen und -drähten	47.796	25	8
31.40 Herstellung von Akkumulatoren und Batterien	.	.	1
28.51 Oberflächenveredlung und Wärmebehandlung	.	.	1
32.10 Herstellung von elektronischen Bauelementen	.	.	1
31.62 Herstellung von sonstigen elektrischen Ausrüstungen a.n.g.	.	.	2
31.10 Herstellung von Elektromotoren, Generatoren und Transformatoren	10.738	6	9
Andere Wirtschaftszweige	3.287	2	6

**Güterklasse 3210 - Elektronische Bauelemente**

Insgesamt	.	.	285
davon:			
32.10 Herstellung von elektronischen Bauelementen	7.632.129	67	209
32.30 Herstellung von Rundfunk- und Fernsehgeräten sowie phono- und videotechnischen Geräten	.	.	5
31.20 Herstellung v. Elektrizitätsverteilungs- und -schalteinrichtungen	.	.	22
34.30 Herstellung von Teilen und Zubehör für Kraftwagen und Kraftwagenmotoren	.	.	2
31.10 Herstellung von Elektromotoren, Generatoren und Transformatoren	.	.	6
26.15 Herstellung, Veredlung und Verarbeitung von sonstigem Glas einschließlich technischen Glaswaren	.	.	1
30.02 Herstellung von Datenverarbeitungsgeräten und -einrichtungen	.	.	2
Andere Wirtschaftszweige	144.915	1	38

**Güterklasse 3220 - Nachrichtentechnische Geräte und Vorrichtungen**

Insgesamt	20.270.191	100	158
davon:			
32.20 Herstellung v. nachrichtentechnischen Geräten und Einrichtungen	10.066.210	50	93
31.20 Herstellung v. Elektrizitätsverteilungs- und -schalteinrichtungen	.	.	15
Andere Wirtschaftszweige	.	.	50

**6 Herkunft der Erzeugnisse aus den Wirtschaftszweigen (WZ 93) nach Güterklassen  
1997**

Wirtschaftszweige	Wert in 1.000 DM	Anteil in %	Zahl der Unternehmen
-------------------	------------------------	-------------------	----------------------------

**Güterklasse 3230 - Rundfunk- und Fernsehgeräte, phono- und videotechnische Geräte**

Insgesamt	7.320.541	100	234
davon:			
32.30 Herstellung von Rundfunk- und Fernsehgeräten sowie phono- und videotechnischen Geräten	6.757.340	92	144
32.20 Herstellung v. nachrichtentechnischen Geräten und Einrichtungen	187.568	3	20
31.20 Herstellung v. Elektrizitätsverteilungs- und -schalteinrichtungen	164.801	2	9
Andere Wirtschaftszweige	210.832	3	61

**Güterklasse 3299 - Veredlung von Erzeugnissen dieser Güterabteilung**

Insgesamt			15
davon:			
34.30 Herstellung von Teilen und Zubehör für Kraftwagen und Kraftwagenmotoren			1
32.10 Herstellung von elektronischen Bauelementen	10.369	8	8
32.30 Herstellung von Rundfunk- und Fernsehgeräten sowie phono- und videotechnischen Geräten			1
31.10 Herstellung von Elektromotoren, Generatoren und Transformatoren			3
Andere Wirtschaftszweige			2

**Güterklasse 3310 - Medizinische Geräte und orthopädische Vorrichtungen**

Insgesamt	14.826.682	100	1.246
davon:			
33.10 Herstellung von medizinischen Geräten und orthopädischen Vorrichtungen	10.767.348	73	1.094
31.20 Herstellung v. Elektrizitätsverteilungs- und -schalteinrichtungen			7
32.30 Herstellung von Rundfunk- und Fernsehgeräten sowie phono- und videotechnischen Geräten			1
30.02 Herstellung von Datenverarbeitungsgeräten und -einrichtungen			2
Andere Wirtschaftszweige	1.020.795	7	142

**6 Herkunft der Erzeugnisse aus den Wirtschaftszweigen (WZ 93) nach Güterklassen  
1997**

Wirtschaftszweige	Wert in 1.000 DM	Anteil in %	Zahl der Unternehmen
<b>Güterklasse 3320 - Meß-, Kontroll-, Navigations- u.ä. Instrumente und Vorrichtungen</b>			
Insgesamt	20.018.544	100	1.141
davon:			
33.20 Herstellung von Meß-, Kontroll-, Navigations- u.ä. Instrumenten und Vorrichtungen	14.748.373	74	690
31.20 Herstellung v. Elektrizitätsverteilungs- und -schalteinrichtungen	1.226.040	6	87
30.02 Herstellung von Datenverarbeitungsgeräten und -einrichtungen	.	.	13
34.30 Herstellung von Teilen und Zubehör für Kraftwagen und Kraftwagenmotoren	.	.	6
35.30 Luft- und Raumfahrzeugbau	.	.	2
28.22 Herstellung von Heizkörpern für Zentralheizungen und von Zentralheizungskesseln	.	.	2
32.20 Herstellung v. nachrichtentechnischen Geräten und Einrichtungen	221.786	1	14
29.13 Herstellung von Armaturen	215.240	1	17
. Andere Wirtschaftszweige	1.538.628	8	310
<b>Güterklasse 3330 - Industrielle Prozeßsteuerungsanlagen</b>			
Insgesamt	1.644.380	100	93
davon:			
33.30 Herstellung von industriellen Prozeßsteuerungsanlagen	1.205.795	73	53
33.20 Herstellung von Meß-, Kontroll-, Navigations- u.ä. Instrumenten und Vorrichtungen	202.767	12	15
31.20 Herstellung v. Elektrizitätsverteilungs- und -schalteinrichtungen	191.910	12	13
. Andere Wirtschaftszweige	43.908	3	12
<b>Güterklasse 3340 - Optische und fotografische Geräte</b>			
Insgesamt	4.980.742	100	197
davon:			
33.40 Herstellung von optischen und fotografischen Geräten	3.958.999	79	132
29.56 Herstellung von Maschinen für bestimmte Wirtschaftszweige a.n.g.	.	.	6
24.64 Herstellung von fotochemischen Erzeugnissen	.	.	1
30.01 Herstellung von Büromaschinen	83.648	2	5
32.30 Herstellung von Rundfunk- und Fernsehgeräten sowie phono- und videotechnischen Geräten	50.350	1	5
. Andere Wirtschaftszweige	156.070	3	43
. Sonstige Wirtschaftsbereiche	193.368	4	5



**6 Herkunft der Erzeugnisse aus den Wirtschaftszweigen (WZ 93) nach Güterklassen  
1997**

Wirtschaftszweige	Wert in 1.000 DM	Anteil in %	Zahl der Unternehmen
-------------------	------------------------	-------------------	----------------------------

**Güterklasse 3350 - Uhren**

Insgesamt	1.005.773	100	106
davon:			
33.50 Herstellung von Uhren	798.168	79	56
27.44 Erzeugung und erste Bearbeitung von Kupfer	.	.	1
31.20 Herstellung v. Elektrizitätsverteilungs- und -schaltanlagen	43.565	4	7
33.20 Herstellung von Meß-, Kontroll-, Navigations- u.ä. Instrumenten und Vorrichtungen	31.753	3	7
30.02 Herstellung von Datenverarbeitungsgeräten und -einrichtungen	17.656	2	3
29.14 Herstellung von Lagern, Getrieben, Zahnrädern und Antriebselementen	.	.	1
Andere Wirtschaftszweige	30.595	3	31

**Güterklasse 3399 - Veredlung von Erzeugnissen dieser Güterabteilung**

Insgesamt	65.543	100	24
davon:			
33.40 Herstellung von optischen und fotografischen Geräten	33.617	51	9
33.20 Herstellung von Meß-, Kontroll-, Navigations- u.ä. Instrumenten und Vorrichtungen	16.811	26	5
33.10 Herstellung von medizinischen Geräten und orthopädischen Vorrichtungen	12.756	19	3
29.14 Herstellung von Lagern, Getrieben, Zahnrädern und Antriebselementen	.	.	1
Andere Wirtschaftszweige	.	.	6

**Güterklasse 3410 - Kraftwagen und Kraftwagenmotoren**

Insgesamt	200.378.752	100	77
davon:			
34.10 Herstellung von Kraftwagen und Kraftwagenmotoren	199.143.970	99	49
Andere Wirtschaftszweige	1.234.782	1	28

**6 Herkunft der Erzeugnisse aus den Wirtschaftszweigen (WZ 93) nach Güterklassen  
1997**

Wirtschaftszweige	Wert in 1.000 DM	Anteil in %	Zahl der Unternehmen
-------------------	------------------------	-------------------	----------------------------

**Güterklasse 3420 - Karosserien, Aufbauten und Anhänger**

Insgesamt	8.622.016	100	433
davon:			
34.20 Herstellung v. Karosserien, Aufbauten und Anhängern	7.568.435	88	328
34.10 Herstellung von Kraftwagen und Kraftwagenmotoren	425.191	5	11
29.32 Herstellung von sonstigen land- und forstwirtschaftlichen Maschinen	.	.	8
29.31 Herstellung von Ackerschleppern	.	.	1
Andere Wirtschaftszweige	217.795	3	85

**Güterklasse 3430 - Teile und Zubehör für Kraftwagen und Kraftwagenmotoren**

Insgesamt	72.853.506	100	759
davon:			
34.30 Herstellung von Teilen und Zubehör für Kraftwagen und Kraftwagenmotoren	48.375.456	66	446
34.10 Herstellung von Kraftwagen und Kraftwagenmotoren	18.085.293	25	21
29.11 Herstellung von Verbrennungsmotoren und Turbinen (ohne Motoren für Luft- und Straßenfahrzeuge)	1.009.955	1	7
27.22 Herstellung v. Stahlrohren, Rohrform-, Rohrverschluß- und Rohrverbindungsstücken aus Eisen und Stahl	.	.	2
Andere Wirtschaftszweige	.	.	283

**Güterklasse 3499 - Veredlung von Erzeugnissen dieser Güterabteilung**

Insgesamt	825.123	100	32
davon:			
34.10 Herstellung von Kraftwagen und Kraftwagenmotoren	432.819	52	8
34.30 Herstellung von Teilen und Zubehör für Kraftwagen und Kraftwagenmotoren	325.658	39	12
34.20 Herstellung v. Karosserien, Aufbauten und Anhängern	.	.	10
Andere Wirtschaftszweige	.	.	2

**Güterklasse 3511 - Schiffe (ohne Boote und Yachten)**

Insgesamt	6.725.344	100	93
davon:			
35.11 Schiffbau (ohne Boots- und Yachtbau)	6.661.892	99	78
Andere Wirtschaftszweige	63.452	1	15

**6 Herkunft der Erzeugnisse aus den Wirtschaftszweigen (WZ 93) nach Güterklassen  
1997**

Wirtschaftszweige	Wert in 1.000 DM	Anteil in %	Zahl der Unternehmen
-------------------	------------------------	-------------------	----------------------------

**Güterklasse 3512 - Boote und Yachten**

Insgesamt	401.528	100	32
davon:			
35.12 Boots- und Yachtbau	232.333	58	22
35.11 Schiffbau (ohne Boots- und Yachtbau)	.	.	8
Andere Wirtschaftszweige	.	.	2

**Güterklasse 3520 - Schienenfahrzeuge**

Insgesamt	5.715.633	100	96
davon:			
35.20 Schienenfahrzeugbau	5.392.890	94	53
34.30 Herstellung von Teilen und Zubehör für Kraftwagen und Kraftwagenmotoren	62.218	1	4
Andere Wirtschaftszweige	192.687	3	35
Sonstige Wirtschaftsbereiche	67.839	1	4

**Güterklasse 3530 - Luft- und Raumfahrzeuge**

Insgesamt	12.867.491	100	78
davon:			
35.30 Luft- und Raumfahrzeugbau	12.763.685	99	55
Andere Wirtschaftszweige	103.806	1	23

**Güterklasse 3541 - Krafträder**

Insgesamt	1.014.340	100	18
davon:			
34.10 Herstellung von Kraftwagen und Kraftwagenmotoren	.	.	1
35.41 Herstellung von Krafträdern	113.254	11	7
31.61 Herstellung von elektrischen Ausrüstungen für Motoren und Fahrzeuge a.n.g.	.	.	2
29.23 Herstellung von kälte- und lufttechnischen Erzeugnissen für gewerbliche Zwecke	.	.	1
Andere Wirtschaftszweige	5.615	1	7

**6 Herkunft der Erzeugnisse aus den Wirtschaftszweigen (WZ 93) nach Güterklassen  
1997**

Wirtschaftszweige	Wert in 1.000 DM	Anteil in %	Zahl der Unternehmen
-------------------	------------------------	-------------------	----------------------------

**Güterklasse 3542 - Fahrräder, Teile und Zubehör**

Insgesamt	1.064.548	100	59
davon:			
35.42 Herstellung von Fahrrädern	851.277	80	39
34.30 Herstellung von Teilen und Zubehör für Kraftwagen und Kraftwagenmotoren	.	.	4
36.40 Herstellung von Sportgeräten	.	.	1
35.41 Herstellung von Krafträdern	.	.	1
. Andere Wirtschaftszweige	19.796	2	14

**Güterklasse 3543 - Behindertenfahrzeuge**

Insgesamt	395.048	100	25
davon:			
35.43 Herstellung von Behindertenfahrzeugen	352.090	89	11
29.22 Herstellung von Hebezeugen und Fördermitteln	.	.	1
25.24 Herstellung von sonstigen Kunststoffwaren	4.470	1	7
. Andere Wirtschaftszweige	.	.	6

**Güterklasse 3550 - Fahrzeuge, a.n.g.**

Insgesamt	380.045	100	44
davon:			
35.50 Fahrzeugbau a.n.g.	230.785	61	12
28.75 Herstellung von Eisen-, Blech- und Metallwaren a.n.g.	65.690	17	6
20.40 Herstellung von Verpackungsmitteln und Lagerbehältern aus Holz	.	.	1
36.14 Herstellung von sonstigen Möbeln	.	.	3
28.11 Herstellung von Stahl- und Leichtmetallkonstruktionen	8.680	2	4
36.62 Herstellung von Besen und Bürsten	.	.	1
28.40 Herstellung von Schmiede-, Preß-, Zieh- und Stanzteilen, gewalzten Ringen und pulvermetallurgischen Erzeugnissen	.	.	1
34.30 Herstellung von Teilen und Zubehör für Kraftwagen und Kraftwagenmotoren	.	.	1
28.22 Herstellung von Heizkörpern für Zentralheizungen und vo	.	.	1
. Andere Wirtschaftszweige	9.387	2	14

**6 Herkunft der Erzeugnisse aus den Wirtschaftszweigen (WZ 93) nach Güterklassen  
1997**

Wirtschaftszweige	Wert in 1.000 DM	Anteil in %	Zahl der Unternehmen
-------------------	------------------------	-------------------	----------------------------

**Güterklasse 3599 - Veredlung von Erzeugnissen dieser Güterabteilung**

Insgesamt	43.746	100	6
davon:			
35.30 Luft- und Raumfahrzeugbau	.	.	2
35.42 Herstellung von Fahrrädern	.	.	2
35.41 Herstellung von Krafträdern	.	.	1
. Andere Wirtschaftszweige	.	.	1

**Güterklasse 3611 - Sitzmöbel**

Insgesamt	10.890.896	100	552
davon:			
36.11 Herstellung von Sitzmöbeln	8.927.379	82	350
28.75 Herstellung von Eisen-, Blech- und Metallwaren a.n.g.	.	.	3
36.14 Herstellung von sonstigen Möbeln	295.983	3	78
. Andere Wirtschaftszweige	.	.	121

**Güterklasse 3612 - Büro- und Ladenmöbel**

Insgesamt	4.814.153	100	490
davon:			
36.12 Herstellung von Büro- und Ladenmöbeln	3.965.790	82	301
36.14 Herstellung von sonstigen Möbeln	402.464	8	81
36.11 Herstellung von Sitzmöbeln	159.944	3	24
28.11 Herstellung von Stahl- und Leichtmetallkonstruktionen	103.486	2	7
. Andere Wirtschaftszweige	182.470	4	77

**Güterklasse 3613 - Holzmöbel für Küchen**

Insgesamt	6.747.860	100	234
davon:			
36.13 Herstellung von Küchenmöbeln	6.553.531	97	131
36.14 Herstellung von sonstigen Möbeln	77.648	1	39
29.71 Herstellung von elektrischen Haushaltsgeräten	.	.	1
. Andere Wirtschaftszweige	.	.	63

**6 Herkunft der Erzeugnisse aus den Wirtschaftszweigen (WZ 93) nach Güterklassen  
1997**

Wirtschaftszweige	Wert in 1.000 DM	Anteil in %	Zahl der Unternehmen
-------------------	------------------------	-------------------	----------------------------

**Güterklasse 3614 - Sonstige Möbel**

Insgesamt	14.343.795	100	1.127
davon:			
36.14 Herstellung von sonstigen Möbeln	12.592.923	88	657
36.11 Herstellung von Sitzmöbeln	255.223	2	85
28.75 Herstellung von Eisen-, Blech- und Metallwaren a.n.g.	205.614	1	20
20.20 Furnier-, Sperrholz-, Holzfaserplatten- und Holzspanplattenwerke	146.975	1	7
. Andere Wirtschaftszweige	1.143.061	8	358

**Güterklasse 3615 - Matratzen**

Insgesamt	1.459.240	100	94
davon:			
36.15 Herstellung von Matratzen	1.058.172	73	58
36.11 Herstellung von Sitzmöbeln	.	.	9
36.14 Herstellung von sonstigen Möbeln	.	.	8
17.40 Herstellung von konfektionierten Textilwaren (ohne Bekleidung)	60.925	4	8
25.21 Herstellung von Platten, Folien, Schläuchen und Profilen aus Kunststoff	.	.	3
31.10 Herstellung von Elektromotoren, Generatoren und Transformatoren	.	.	1
. Andere Wirtschaftszweige	19.903	1	6
. Sonstige Wirtschaftsbereiche	.	.	1

**Güterklasse 3621 - Münzen**

Insgesamt	15.200	100	6
davon:			
36.21 Prägen von Münzen und Medaillen	.	.	2
36.61 Herstellung von Phantasieschmuck	.	.	1
36.22 Herstellung von Schmuck, Gold- und Silberschmiedewaren (oh. Phantasie schmuck)	.	.	1
28.40 Herstellung von Schmiede-, Preß-, Zieh- und Stanzteilen, gewalzten Ringen und	.	.	1
28.75 Herstellung von Eisen-, Blech- und Metallwaren a.n.g.	.	.	1

**6 Herkunft der Erzeugnisse aus den Wirtschaftszweigen (WZ 93) nach Güterklassen  
1997**

Wirtschaftszweige	Wert in 1.000 DM	Anteil in %	Zahl der Unternehmen
-------------------	------------------------	-------------------	----------------------------

**Güterklasse 3622 - Schmuck, Gold- und Silberschmiedeerzeugnisse (ohne Phantasieschmuck)**

Insgesamt	1.547.607	100	144
davon:			
36.22 Herstellung von Schmuck, Gold- und Silberschmiedewaren (oh. Phantasie schmuck)	1.416.883	92	123
33.50 Herstellung von Uhren	.	.	2
28.61 Herstellung von Schneidwaren und Bestecken	28.993	2	4
28.74 Herstellung von Schrauben, Nieten, Ketten und Federn	.	.	1
. Andere Wirtschaftszweige	33.327	2	14

**Güterklasse 3630 - Musikinstrumente**

Insgesamt	614.876	100	95
davon:			
36.30 Herstellung von Musikinstrumenten	609.025	99	79
. Andere Wirtschaftszweige	5.851	1	16

**Güterklasse 3640 - Sportgeräte**

Insgesamt	849.922	100	95
davon:			
36.40 Herstellung von Sportgeräten	779.390	92	50
25.23 Herstellung von Baubedarfsartikeln aus Kunststoff	9.245	1	3
. Andere Wirtschaftszweige	61.286	7	42

**Güterklasse 3650 - Spielwaren**

Insgesamt	2.432.642	100	182
davon:			
36.50 Herstellung von Spielwaren	2.283.942	94	121
36.40 Herstellung von Sportgeräten	.	.	1
36.14 Herstellung von sonstigen Möbeln	38.974	2	3
. Andere Wirtschaftszweige	.	.	57

**6 Herkunft der Erzeugnisse aus den Wirtschaftszweigen (WZ 93) nach Güterklassen  
1997**

Wirtschaftszweige	Wert in 1.000 DM	Anteil in %	Zahl der Unternehmen
-------------------	------------------------	-------------------	----------------------------

**Güterklasse 3661 - Phantasieschmuck**

Insgesamt	138.943	100	40
davon:			
36.61 Herstellung von Phantasieschmuck	111.587	80	20
36.22 Herstellung von Schmuck, Gold- und Silberschmiedewaren (oh. Phantasie schmuck)	16.627	12	8
36.63 Herstellung von Erzeugnissen a.n.g.	.	.	2
33.10 Herstellung von medizinischen Geräten und orthopädischen Vorrichtungen	.	.	1
25.24 Herstellung von sonstigen Kunststoffwaren	1.656	1	3
. Andere Wirtschaftszweige	1.351	1	6

**Güterklasse 3662 - Besen und Bürsten**

Insgesamt	959.135	100	82
davon:			
36.62 Herstellung von Besen und Bürsten	881.767	92	67
21.22 Herstellung von Haushalts-, Hygiene- und Toilettenartikeln aus Zellstoff und Papier	.	.	1
25.24 Herstellung von sonstigen Kunststoffwaren	22.520	2	5
. Andere Wirtschaftszweige	.	.	9

**Güterklasse 3663 - Sonstige Erzeugnisse, a.n.g.**

Insgesamt	4.156.548	100	351
davon:			
36.63 Herstellung von Erzeugnissen a.n.g.	3.367.289	81	218
25.23 Herstellung von Baubedarfsartikeln aus Kunststoff	.	.	2
33.20 Herstellung von Meß-, Kontroll-, Navigations- u.ä. Instrumenten und Vorrichtungen	.	.	3
29.13 Herstellung von Armaturen	.	.	1
17.16 Nähgarnfertigung	.	.	1
. Andere Wirtschaftszweige	187.243	5	122
. Sonstige Wirtschaftsbereiche	.	.	4



**6 Herkunft der Erzeugnisse aus den Wirtschaftszweigen (WZ 93) nach Güterklassen  
1997**

Wirtschaftszweige	Wert in 1.000 DM	Anteil in %	Zahl der Unternehmen
-------------------	------------------------	-------------------	----------------------------

**Güterklasse 3699 - Veredlung von Erzeugnissen dieser Güterabteilung**

Insgesamt	91.681	100	33
davon:			
20.30 Herstellung von Konstruktionsteilen, Fertigbauteilen, Ausbauelementen und Fertigteilbauten aus Holz	12.621	14	5
36.14 Herstellung von sonstigen Möbeln	9.769	11	4
36.61 Herstellung von Phantasieschmuck	.	.	1
36.12 Herstellung von Büro- und Ladenmöbeln	.	.	2
36.13 Herstellung von Küchenmöbeln	.	.	2
25.23 Herstellung von Baubedarfsartikeln aus Kunststoff	.	.	2
36.11 Herstellung von Sitzmöbeln	.	.	2
28.73 Herstellung von Drahtwaren	.	.	1
. Andere Wirtschaftszweige	2.595	3	11
. Sonstige Wirtschaftsbereiche	.	.	3

**Güterklasse 3710 - Metallische Sekundärrohstoffe**

Insgesamt	1.366.968	100	67
davon:			
37.10 Recycling von Schrott	1.186.986	87	48
37.20 Recycling von nichtmetallischen Altmaterialien und Reststoffen	70.439	5	10
. Andere Wirtschaftszweige	.	.	2
. Sonstige Wirtschaftsbereiche	.	.	7

**Güterklasse 3720 - Nichtmetallische Sekundärrohstoffe**

Insgesamt	479.246	100	120
davon:			
37.20 Recycling von nichtmetallischen Altmaterialien und Reststoffen	414.743	87	72
37.10 Recycling von Schrott	33.918	7	14
14.21 Gewinnung von Kies und Sand	5.494	1	10
. Andere Wirtschaftszweige	12.156	3	16
. Sonstige Wirtschaftsbereiche	12.935	3	8

**6 Herkunft der Erzeugnisse aus den Wirtschaftszweigen (WZ 93) nach Güterklassen  
1997**

Wirtschaftszweige	Wert in 1.000 DM	Anteil in %	Zahl der Unternehmen
-------------------	------------------------	-------------------	----------------------------

**Güterklasse 4010 - Erzeugnisse und Dienstleistungen der Elektrizitätsversorgung**

Insgesamt - - -

**Güterklasse 4020 - Erzeugnisse und Dienstleistungen der Gasversorgung**

Insgesamt - - -

**Güterklasse 4030 - Fernwärme und Dienstleistungen der Fernwärmeversorgung  
(einschl. der Versorgung mit Energie in kalter Form)**

Insgesamt - - -

**Güterklasse 4100 - Wasser**

Insgesamt - - -

**Güterklasse 4521 - Fertigteilbau**

Insgesamt	94.175	100	25
davon:			
45.21 Hochbau, Brücken- und Tunnelbau u.ä.	58.064	62	14
26.61 Herstellung von Betonerzeugnissen für den Bau und von Kalksandsteinen	.	.	10
20.30 Herstellung von Konstruktionsteilen, Fertigbauteilen, Ausbauelementen und Fertigteilbauten aus Holz	.	.	1

# Fachserie 4: Produzierendes Gewerbe

**Reihe 1: Zusammenfassende Daten für das Produzierende Gewerbe (vorgesehen)**

**Reihe 2: Indizes für das Produzierende Gewerbe**

**Reihe 2.1: Indizes der Produktion und der Arbeitsproduktivität, Produktion ausgewählter Erzeugnisse im Produzierenden Gewerbe**

*Monatlich* (etwa 7 Wochen nach dem Berichtszeitraum): Index der Produktion für das Produzierende Gewerbe sowie vierteljährliche Produktionsindizes nach Wirtschaftszweigen. Außerdem für ca. 1 000 ausgewählte Erzeugnisse absolute Produktionszahlen.

**Reihe 2.2: Auftragseingang und Umsatz im Verarbeitenden Gewerbe – Indizes –**

*Monatliche* Indexberechnung für Inland, Ausland und Insgesamt nach Wirtschaftszweigen (vorläufige Ergebnisse ca. 8 Wochen nach dem Berichtszeitraum, endgültige Ergebnisse im Folgebericht).

**Reihe 3: Produktion im Produzierenden Gewerbe**

**Reihe 3.1: Produktion im Produzierenden Gewerbe**

*Vierteljährliche* und *jährliche* Darstellung der Produktion von rd. 6 400 Gütern (Menge und Wert) und ergänzende Angaben aus der Preisstatistik.

**Reihe 3. S.1: Produktion im Produzierenden Gewerbe in den neuen Bundesländern 3. und 4. Vierteljahr 1990**

**Reihe 3.2: Struktur der Produktion im Produzierenden Gewerbe**

*Jährliche* Darstellung der Produktion von rd. 1 100 Güterklassen nach der Herkunft aus den Wirtschaftszweigen.

**Reihe 4: Verarbeitendes Gewerbe sowie Bergbau und Gewinnung von Steinen und Erden**

Beschäftigung, Umsatz und Investitionen der Unternehmen

**Reihe 4.1.1: Beschäftigung, Umsatz und Energieversorgung der Unternehmen und Betriebe des Verarbeitenden Gewerbes sowie des Bergbaus und der Gewinnung von Steinen und Erden**

*Monatsbericht* (etwa 9 Wochen nach dem Berichtszeitraum): Unternehmen, Betriebe und fachliche Betriebsteile in wirtschaftssystematischer Gliederung und nach Ländern (für Bergbau und Verarbeitendes Gewerbe insgesamt). **Für Unternehmen:** Zahl der Einheiten, Beschäftigte, Lohn- und Gehaltssumme, Umsatz. **Für Betriebe:** zusätzlich Zahl der Angestellten und Arbeiter, geleistete Arbeiterstunden und Energieversorgung; **für fachliche Betriebsteile:** Zahl der Einheiten und der Beschäftigten sowie Umsatz.

Jahresergebnisse werden in einem gesonderten Jahresbericht veröffentlicht.

**Reihe 4.1.2: Betriebe, Beschäftigte und Umsatz des Verarbeitenden Gewerbes sowie des Bergbaus und der Gewinnung von Steinen und Erden nach Beschäftigtengrößenklassen**

*Jährlich* für September Ergebnisse für Betriebe nach Beschäftigtengrößenklassen (Betriebe, Beschäftigte und Umsatz in wirtschaftssystematischer Gliederung; Länderergebnisse für Bergbau und Verarbeitendes Gewerbe insgesamt).

**Reihe 4.1.3: Regionale Verteilung der Betriebe im Bergbau und im Verarbeitenden Gewerbe und deren Beschäftigte**

*Alle 4 Jahre:* Anzahl der Betriebe und deren Beschäftigte in wirtschaftssystematischer und regionaler Gliederung (bis einschl. Kreise).

**Reihe 4.1.4: Beschäftigte und Umsatz der Betriebe des Verarbeitenden Gewerbes sowie des Bergbaus und der Gewinnung von Steinen und Erden nach Bundesländern**

*Jährlicher Bericht.*

**Reihe 4.2: Beschäftigte, Umsatz und Investitionen der Unternehmen und Betriebe des Verarbeitenden Gewerbes sowie des Bergbaus und der Gewinnung von Steinen und Erden - Investitionen -**

*Jährlicher* Vorbericht mit vorläufigen Unternehmens- und Betriebsergebnissen der Investitionserhebung. Die endgültigen Ergebnisse erscheinen in tieferer systematischer Gliederung in den Reihen:

**Reihe 4.2.1: Beschäftigte, Umsatz und Investitionen der Unternehmen und Betriebe des Verarbeitenden Gewerbes sowie des Bergbaus und der Gewinnung von Steinen und Erden**

*Jährlich:* Beschäftigte, Umsatz, Investitionen, Lagerbestände, Zugänge an vermieteten Sachanlagen und Aufwendungen für gemietete und gepachtete Sachanlagen (jeweils nach Wirtschaftszweigen und Beschäftigten- und Umsatzgrößenklassen).

**Reihe 4.2.3: Konzentrationsstatistische Daten für den Bergbau und das Verarbeitende Gewerbe sowie das Baugewerbe**

*2-jährlich:* Konzentrationsraten und -koeffizienten für Unternehmen und Betriebe des Bergbaus und des Verarbeitenden Gewerbes sowie des Baugewerbes.

**Reihe 4.2.4: Material- und Wareneingang im Bergbau und im Verarbeitenden Gewerbe**

*4-jährlich:* Material- und Wareneingang der Unternehmen des Bergbaus und des Verarbeitenden Gewerbes nach Warenarten und Wirtschaftszweigen.

**Reihe 4.3: Kostenstruktur der Unternehmen des Verarbeitenden Gewerbes sowie des Bergbaus und der Gewinnung von Steinen und Erden**

*Jährlich:* Beschäftigte, Bestandteile der Gesamtleistung, wichtige Kostenarten sowie Kosten- und Leistungsstruktur (Gliederung: wirtschaftssystematisch sowie nach Beschäftigtengrößenklassen).

**Reihe 4. S. 2: Schätzung des Nettoproduktionswertes im Bergbau und im Verarbeitenden Gewerbe 1991 (Zensus)**

– **Regionale und sektorale Verflechtung der Unternehmen und Betriebe -**

**Reihe 5: Baugewerbe**

**Reihe 5.1: Beschäftigung und Umsatz der Betriebe im Baugewerbe**

*Jährliche* Ergebnisse der zur Jahresmitte durchgeführten Erhebung nach Wirtschaftszweigen und Beschäftigtengrößenklassen z. T. in regionaler Gliederung bis zu Kreisen.

**Reihe 5.2: Beschäftigung, Umsatz und Investitionen der Unternehmen im Baugewerbe**

*Jährlich:* Beschäftigte, Brutto- und -gehaltssumme, Jahresbauleistung, Umsatz und Investitionen nach Wirtschaftszweigen, Beschäftigten und Umsatzgrößenklassen (Bauhauptgewerbe: 20 Beschäftigte und mehr, Ausbaugewerbe: 10 Beschäftigte und mehr).

**Reihe 5.3: Kostenstruktur der Unternehmen im Baugewerbe**

*Jährlich:* Kosten- und Leistungsgrößen im Bauhaupt- und Ausbaugewerbe nach Wirtschaftszweigen, Beschäftigten- und Bruttoproduktionswertgrößenklassen. Unternehmen (mit 20 Beschäftigten und mehr).

**Reihe 5.S.1: Beschäftigung, Umsatz und Gerätebestand der Betriebe im Baugewerbe nach der Klassifikation der Wirtschaftszweige, Ausgabe 1993 (WZ 93) – 1995 –**

In diesem Sonderheft werden erstmalig Ergebnisse der zur Jahresmitte 1995 durchgeführten Jahreserhebung in der Gliederung nach der WZ 93 vorgelegt. Diese WZ 93 basiert auf der EU-einheitlichen Zweigklassifikation NACE Rev. 1.

Die Ergebnisse sind nach Wirtschaftszweigen und Beschäftigtengrößenklassen dargestellt, z. T. auch in regionaler Gliederung bis zu den Kreisen. Die qualitativen und quantitativen Veränderungen gegenüber der bisher in der Bundesrepublik angewandten Zweigsystematik „SYPRO“ werden erläutert.

Fortsetzung siehe folgende Seite

## Reihe 6: Energie und Wasserversorgung

### Reihe 6.1: Beschäftigung, Umsatz, Investitionen und Kostenstruktur der Unternehmen in der Energie- und Wasserversorgung

*Jährlich* (auch für fachliche Unternehmensteile): Beschäftigte, Arbeiterstunden, Löhne und Gehälter, Umsätze, Lagerbestände und Investitionen nach Wirtschaftszweigen und -bereichen sowie nach Beschäftigten- und Umsatzgrößenklassen. Außerdem Brutto- und Nettoproduktionswert, Brutto- und Nettowertschöpfung, Materialverbrauch und Wareneinsatz sowie Kosten nach Kostenarten.

### Reihe 6.2 und 6.3 unbesetzt

### Reihe 6.4: Stromerzeugungsanlagen der Betriebe im Bergbau und im Verarbeitenden Gewerbe

*Jährlich*: Betriebe mit Stromerzeugungsanlagen nach Wirtschaftszweigen und Ländern; Leistung und Belastung der Stromerzeugungsanlagen sowie Verbrauch an Brennstoffen für die Elektrizitätserzeugung.

## Reihe 7: Handwerk

### Reihe 7.1: Beschäftigte und Umsatz im Handwerk

*Vierteljährlich*: Beschäftigte und Umsatz in ausgewählten Gewerbebezügen. Saisonbereinigte Zahlen, Regionalangaben und weitere Strukturdaten wie Ausbildungsverhältnisse, Arbeiterverdienste und Insolvenzen im Handwerk.

## Reihe 8: Fachstatistiken

### Reihe 8.1: Eisen- und Stahl (Eisenerzbergbau, eisen-schaffende Industrie, Eisen-, Stahl- und Tempergießerei)

*Monatlicher* Vorbericht und Monatsbericht über wesentliche Entwicklungstendenzen; erhältlich beim Statistischen Bundesamt, Außenstelle Düsseldorf, Hüttenstraße 5 a, 40215 Düsseldorf.

Der *Vierteljahresbericht* gibt Überblick über Struktur und Entwicklung der entsprechenden Bereiche, auch im Ausland; ab 1. Vierteljahr 1998 zu beziehen über die Verlagsauslieferung SFG-Servicecenter Fachverlage GmbH (Adresse s. unten).

### Reihe 8.2: Düngemittelversorgung

*Vierteljährlicher* und *jährlicher* Bericht mit Angaben über den Inlandsabsatz nach Ländern und Düngesorten sowie Nährstoffgehalten.

## Reihe S: Sonderbeiträge

**Reihe S.12: Dienstleistungen im Produzierenden Gewerbe 1988 – Ergebnisse einer Testerhebung –**

**Reihe S.13: Gegenüberstellung der Produktion im Produzierenden Gewerbe nach den Systematischen Güterverzeichnissen für Produktionsstatistiken (GP) von 1989 und 1982**

**Reihe S.14: Neuberechnung der Auftragseingangs- und Umsatzindizes für das Verarbeitende Gewerbe sowie der Auftragseingangs- und Auftragsbestandsindizes für das Bauhauptgewerbe auf Basis 1991**

**Reihe S.15: Neuberechnung der Produktionsindizes auf Basis 1991**

**Reihe S. 16: Neuberechnung der Auftragseingangs- und Umsatzindizes für das Verarbeitende Gewerbe auf Basis 1995**

**Reihe S. 17: Neuberechnung der Produktionsindizes und des Index der Arbeitsproduktivität auf Basis 1995**

## Einzelveröffentlichungen

**Zensus im Produzierenden Gewerbe 1979 (7 Hefte)**

**Handwerkszählung vom 31. März 1995**

Die Handwerkszählung 1995 war die erste Totalerhebung in diesem Bereich seit 18 Jahren. Gleichzeitig war sie die erste Zählung des Handwerks, die im wiedervereinigten Deutschland durchgeführt wurde. Nach der Auswertung dieser Erhebung liegen nunmehr wieder aktuelle und zuverlässige Strukturdaten über

diesen wichtigen Bereich des deutschen Mittelstandes vor. Damit konnte eine bedeutende Datenlücke geschlossen werden. So zeigte die Zählung u.a., daß das Handwerk einen wesentlich größeren Stellenwert besitzt, als die bisherigen Daten vermuten ließen. In der öffentlichen Diskussion ist dies bereits auf eine breite Resonanz gestoßen.

Die Ergebnisse der Handwerkszählung 1995 werden auf Diskette und in drei Sonderheften innerhalb der Fachserie 4 veröffentlicht:

### Heft 1: Ergebnisse für Unternehmen und Nebenbetriebe nach Gewerbebezügen

Enthält u.a. Angaben über Beschäftigte, Umsatz, Umsatzarten und Absatzrichtung nach Beschäftigten- und Umsatzgrößenklassen, Daten über Beschäftigte und Umsatz nach Ländern sowie Ergebnisse der Handwerkszählungen 1977 und 1995 im Zeitvergleich.

### Heft 2: Ergebnisse für Unternehmen und Nebenbetriebe nach Gewerbebezügen

– Beschäftigte nach ihrer Stellung im Unternehmen, Löhne, Gehälter und gesetzliche Sozialkosten

Enthält u.a. Angaben über Beschäftigte nach ihrer Stellung im Unternehmen, Umsatz, Löhne, Gehälter und gesetzliche Sozialkosten nach Beschäftigten- und Umsatzgrößenklassen.

### Heft 3: Ergebnisse für Unternehmen und Nebenbetriebe nach ausgewählten Wirtschaftszweigen der Klassifikation der Wirtschaftszweige, Ausgabe 1993

Enthält u.a. Angaben über Beschäftigte nach ihrer Stellung im Unternehmen, Umsatz, Umsatzarten, Absatzrichtung, Löhne, Gehälter und gesetzliche Sozialkosten nach Beschäftigten- und Umsatzgrößenklassen.

### Zählung im handwerksähnlichen Gewerbe vom 31. März 1996

Die Zählung im handwerksähnlichen Gewerbe 1996 war die erste Totalerhebung in diesem Bereich. Nach der Auswertung der Erhebung liegen nunmehr erstmals aktuelle und zuverlässige Informationen über diesen überwiegend kleingewerblich strukturierten Bereich vor. Die Bundesergebnisse aus dieser Zählung werden in einem Sonderheft innerhalb der Fachserie 4 sowie auf Diskette zur Verfügung gestellt.

---

### „Ausgewählte Zahlen für die Bauwirtschaft“

Monatliche Querschnittsveröffentlichung mit den Hauptteilen Baugewerbe und Bautätigkeit sowie mit ausgewählten Daten aus zahlreichen anderen Sachgebieten.

### „Ausgewählte Zahlen zur Energiewirtschaft“

Monatliche und jährliche Querschnittsveröffentlichungen über Aufkommen und Verwendung von festen, flüssigen und gasförmigen Brennstoffen sowie Elektrizität. Preisindizes und Preise für ausgewählte Energiearten. Beschäftigung der Betriebe in der Energie- und Wasserversorgung, Mineralölsteuern, Klimadaten.

---

### Klassifikationen

Klassifikation der Wirtschaftszweige mit Erläuterungen, Ausgabe 1993

Systematik der Wirtschaftszweige mit Betriebs- und ähnlichen Benennungen, Ausgabe 1979

Alphabetisches Verzeichnis der Betriebs- und ähnlichen Benennungen zur Systematik der Wirtschaftszweige, Ausgabe 1988

Systematisches Güterverzeichnis für Produktionsstatistiken, Ausgabe 1995

---



**Statistisches Bundesamt  
Gustav-Stresemann-Ring 11  
65189 Wiesbaden**

Veröffentlichungen und Prospekte sind durch den Verlag METZLER-POESCHEL, Verlagsauslieferung SFG – Servicecenter Fachverlage GmbH, Postfach 43 43, 72774 Reutlingen, erhältlich.