


Statistisches Bundesamt

Produzierendes Gewerbe





Fachserie 4

Reihe 3.2

Struktur der Produktion im Produzierenden Gewerbe


1995





Statistisches Bundesamt

Produzierendes Gewerbe



Fachserie 4

Reihe 3.2

Struktur der Produktion im Produzierenden Gewerbe

1995

Statistisches Bundesamt
Bibliothek - Dokumentation - Archiv

**METZLER
POESCHEL**



Weitere Informationen zu dieser Veröffentlichung können direkt beim Statistischen Bundesamt erfragt werden:
Gruppe IV A, Telefon: 06 11 / 75 21 89 oder Fax: 06 11 / 72 40 00



STATIS-BUND

Im Statistischen Informationssystem des Bundes (STATIS-BUND) sind rund 1,5 Mill. ausgewählte statistische Zeitreihen gespeichert. Alle Zeitreihen können via Mailbox, auf Diskette oder Magnetband bezogen werden.
Nähere Angaben zu Zeitreihen der Vierteljährlichen Produktionserhebung finden Sie auf Seite 342.

Fachliche Beratung: 06 11 / 75 - 27 16 und 22 56.
Mailbox: 06 11 / 75 29 20 · Technische Rückfragen: 06 11 / 75 32 84.



T-ONLINE / BILDSCHIRMTEXT

Ausgewählte Tabellen und Grafiken bietet das Statistische Bundesamt über T-ONLINE / BILDSCHIRMTEXT an. Die Informationsseiten sind in T-ONLINE mit * 48484# abrufbar, ebenso wie die Bestellung von Veröffentlichungen und die Übermittlung von Anfragen.

Statist. Bundesamt - Bibliothek



14-14735

Herausgeber: Statistisches Bundesamt, Wiesbaden



Informationen: Statistisches Bundesamt
Allgemeiner Auskunftsdienst
65180 Wiesbaden
• Telefon: 06 11 / 75 - 24 05
• Telefax: 06 11 / 75 33 30
• T-Online (Btx): * 48484#
• Internet: <http://www.statistik-bund.de>

Zweigstelle Berlin
Postfach 276, 10124 Berlin
• Telefon: 030 / 23 24 68 66
• Telefax: 030 / 23 24 68 72

Verlag: Metzler-Poeschel, Stuttgart

Verlagsauslieferung: SFG – Servicecenter Fachverlage GmbH
Postfach 43 43
72774 Reutlingen
Telefon: 0 70 71 / 93 53 50
Telefax: 0 70 71 / 3 36 53

Erscheinungsfolge: jährlich

Erschienen im August 1997

Preis: DM 23,90

Bestellnummer: 2040320-95700

© Statistisches Bundesamt, Wiesbaden 1997

Alle Rechte vorbehalten. Es ist insbesondere nicht gestattet, ohne ausdrückliche Genehmigung des Statistischen Bundesamtes diese Veröffentlichung oder Teile daraus für gewerbliche Zwecke zu übersetzen, zu vervielfältigen, auf Mikrofilm/-fiche zu verfilmen oder in elektronische Systeme einzuspeichern.

Recyclingpapier aus 100 % Altpapier.

Inhalt

	Seite
Vorbemerkung	5
 Textteil	
Einführung	6
Übersicht 1: Anteile der branchenfremden Erzeugnisse an der Produktion der Wirtschaftsabteilungen 1995	9
Übersicht 2: Anteile der fremden Wirtschaftszweige am Produktionswert der Güterabteilungen 1995	10
 Tabellenteil	
1 Produktion in Betrieben von Unternehmen des Bergbaus und des Verarbeitenden Gewerbes nach zusammengefaßten Güterarten und Wirtschaftszweigen 1995	12
2 Absatzproduktion und Anteile der größten Anbieter nach Güterabteilungen 1995	16
3 Produktion und Umsatz nach Wirtschaftszweigen (WZ 93) 1995	19
4 Branchentypische und branchenfremde Erzeugnisse nach Wirtschaftszweigen (WZ 93).	24
Kohlenbergbau, Torfgewinnung	24
Gewinnung von Erdöl und Erdgas, Erbringung damit verbundener Dienstleistungen	24
Bergbau auf Uran- und Thoriumerze	25
Erzbergbau	25
Gewinnung von Steinen und Erden, sonstiger Bergbau	25
Ernährungsgewerbe	27
Tabakverarbeitung	36
Textilgewerbe	37
Bekleidungsgewerbe	42
Ledergewerbe	43
Holzgewerbe (ohne Herstellung von Möbeln)	44
Papiergewerbe	46
Verlagsgewerbe, Druckgewerbe, Vervielfältigung von bespielten Ton-, Bild- und Datenträgern	48
Kokerei, Mineralölverarbeitung, Herstellung und Verarbeitung von Spalt- und Brutstoffen	52
Chemische Industrie	52
Herstellung von Gummi- und Kunststoffwaren	58
Glasgewerbe, Keramik, Verarbeitung von Steinen und Erden	60
Metallerzeugung und -bearbeitung	66
Herstellung von Metallerzeugnissen	71
Maschinenbau	75
Herstellung von Büromaschinen, Datenverarbeitungsgeräten und -einrichtungen	81
Herstellung von Geräten der Elektrizitätserzeugung, -verteilung u.ä.	81
Rundfunk-, Fernseh- und Nachrichtentechnik	83
Medizin-, Meß-, Steuer- und Regelungstechnik, Optik	84
Herstellung von Kraftwagen und Kraftwagenteilen	85
Sonstiger Fahrzeugbau	86
Herstellung von Möbeln, Schmuck, Musikinstrumenten, Sportgeräten, Spielwaren und sonstigen Erzeugnissen	88
Recycling	92
Baugewerbe	93
Sonstige Wirtschaftsbereiche	93

	Seite
5 Herkunft der Erzeugnisse aus den Wirtschaftszweigen (WZ 93) nach Güterklassen	94
Kohle und Torf	94
Erdöl und Erdgas; Dienstleistungen bei der Gewinnung von Erdöl und Erdgas	94
Uran- und Thoriumerze	95
Erze	95
Steine und Erden, sonstige Bergbauerzeugnisse	95
Erzeugnisse des Ernährungsgewerbes	98
Tabakerzeugnisse (einschließlich Veredlung)	108
Textilien	108
Bekleidung	112
Leder und Lederwaren	114
Holz u. Holzwaren, Kork u. Korkwaren, Flecht- u. Korbmacherwaren (ohne Möbel)	115
Papier	117
Verlags- und Druckerzeugnisse, bespielte Ton-, Bild- und Datenträger	119
Kokereierzeugnisse, Mineralölerzeugnisse, Spalt- und Brutstoffe	123
Chemische Erzeugnisse	124
Gummi- und Kunststoffwaren	131
Glas, Keramik, bearbeitete Steine und Erden	134
Eisen- und Stahlerzeugnisse; NE-Metalle und -erzeugnisse	141
Metallerzeugnisse.....	148
Maschinen	154
Büromaschinen, Datenverarbeitungsgeräte und -einrichtungen	162
Geräte der Elektrizitätserzeugung und -verteilung u.ä.	163
Nachrichtentechnik, Rundfunk- u. Fernsehgeräte sowie elektronische Bauelemente	166
Medizin-, meß-, steuerungs-, regelungstechnische u. optische Erzeugnisse; Uhren	168
Kraftwagen und Kraftwagenteile	170
Sonstige Fahrzeuge	171
Möbel, Schmuck, Musikinstrumente, Sportgeräte, Spielwaren u. sonst. Erzeugnisse	174
Sekundärrohstoffe.....	177
Energie	178
Fertigteilbau	178

Zeichenerklärung

<ul style="list-style-type: none"> . = Zahlenwert unbekannt oder geheimzuhalten - = nichts vorhanden 	<ul style="list-style-type: none"> 0 = weniger als die Hälfte von 1 in der letzten besetzten Stelle, jedoch mehr als nichts X = Tabellenfeld gesperrt, weil Aussage nicht sinnvoll
--	--

Gebietsstand

Die Angaben beziehen sich auf die Bundesrepublik Deutschland nach dem Gebietsstand seit dem 03.10.1990.

Vorbemerkung

In der vorliegenden Veröffentlichung werden Zahlen über die Produktionsstruktur der deutschen Wirtschaft präsentiert. Zwei Fragen stehen im Mittelpunkt dieser jährlichen Aufbereitung des Einzelmateriale der Vierteljährlichen Produktionserhebung:

1. Aus der Perspektive der Unternehmen, die nach ihrem wirtschaftlichen Schwerpunkt einem Wirtschaftszweig zugeordnet sind, wird dargestellt, welche Güter die Unternehmen der einzelnen Wirtschaftszweige produzieren.
2. Aus der Perspektive der Produktionsstatistik wird untersucht, in welchen Wirtschaftszweigen die verschiedenen Güteraggregate der Produktionsstatistik hergestellt werden.

Die Ergebnisse dieser Auswertung vermitteln einen ersten Eindruck von der Produktionsverflechtung zwischen den einzelnen Wirtschaftszweigen. Ein Vergleich der Ergebnisse mehrerer aufeinander folgender Auswertungen kann z.B. auch Aufschluß darüber geben, ob die Unternehmen eines Wirtschaftszweiges zur Spezialisierung auf die Produkte dieses Zweiges oder eher zu einer Diversifikation ihrer Produktionsprogramme tendieren. Die Darstellung wird ergänzt durch die Ergebnisse der Konzentrationsuntersuchungen, die seit einigen Jahren im Auftrag der Monopolkommission im Statistischen Bundesamt durchgeführt werden. Dargestellt wird die Unternehmenskonzentration aufgrund des Merkmals "zum Absatz bestimmte Produktion" nach dem Konzentrationsmaß CR.

Das vorliegende Heft enthält die Ergebnisse für das Berichtsjahr 1995. Für dieses Berichtsjahr sind in den kurzfristigen Erhebungen der Statistik des Produzierenden Gewerbes erstmals die neuen europäisch harmonisierten Klassifikationen zur Anwendung gekommen. Die neue "Klassifikation der Wirtschaftszweige, Ausgabe 1993 (WZ 93)" ist direkt aus der NACE Rev.1 abgeleitet, deren Anwendung in den Mitgliedstaaten der Europäischen Union (EU) verbindlich vorgeschrieben ist. Das neue "Systematische Güterverzeichnis für Produktionsstatistiken, Ausgabe 1995, (GP 95)" basiert auf der sog. PRODCOM-Liste, die die Produktgliederung in den Produktionsstatistiken der Mitgliedstaaten der EU festlegt. Beide Klassifikationen unterscheiden sich erheblich von ihren jeweiligen Vorläufern. Aus diesem Grunde sind die Ergebnisse, die hier dargestellt werden, mit den Ergebnissen der früheren Hefte nur bedingt vergleichbar.

Einführung

Die laufende Vierteljährliche Produktionserhebung weist die Erzeugung der einzelnen Güter nach, ohne eine Aussage darüber zu machen, in welchen Wirtschaftszweigen die Produktion stattgefunden hat. Diese Information vermittelt die jährliche Sonderaufbereitung der Vierteljährlichen Produktionserhebung. Sie weist z.B. nach, daß elektrotechnische Erzeugnisse nicht nur in Unternehmen und Betrieben des Wirtschaftszweiges Elektrotechnik (als branchentypische Produktion) hergestellt, sondern zu einem nicht unerheblichen Teil auch in Unternehmen und Betrieben des Maschinenbaus oder der Feinmechanik oder des Straßenfahrzeugbaus oder anderer Wirtschaftszweige (als branchenfremde Produktion) produziert werden.

Gleichzeitig liefert die Sonderaufbereitung auch einen Überblick über das Produktionsprogramm in den einzelnen Wirtschaftszweigen des Bergbaus und der Gewinnung von Steinen und Erden sowie des Verarbeitenden Gewerbes. Beispielsweise werden in den Unternehmen und Betrieben des Maschinenbaus nicht nur Maschinen (als branchentypische Produktion) hergestellt; das Produktionsprogramm kann auch die Erzeugung von elektrotechnischen Gütern, Fahrzeugen, Stahlkonstruktionen und anderer Güter (als branchenfremde Produktion) enthalten.

Die Ergebnisse der Sonderaufbereitung geben einen wichtigen Einblick in die Struktur der Volkswirtschaft. Sie vermitteln einen Eindruck darüber, wie weit die Spezialisierung in den einzelnen Wirtschaftszweigen fortgeschritten ist und andererseits, wo die unternehmerische Politik eher auf die Vielfalt des Produktionsprogramms gerichtet ist.

Darüber hinaus gestattet die Sonderaufbereitung eine Verknüpfung der Produktionsangaben mit anderen Daten aus den laufenden Statistiken des Produzierenden Gewerbes (Beschäftigte, Löhne und Gehälter, Investitionen, Kosten, Nettoproduktionswerte u.a.). Daraus ergeben sich z.B. für die Analyse der Produktionsbedingungen neue Möglichkeiten.

Grundlage für die Sonderaufbereitung ist eine jährliche Einzellistung mit Jahresdaten aus der Vierteljährlichen Produktionserhebung. Sie weist für jeden Betrieb, der zur Vierteljährlichen Produktionserhebung meldet, die Absatzproduktion (Menge und Wert) und die Weiterverarbeitungsproduktion (Menge) des Betriebes aus. Die Weiterverarbeitungsproduktion wird mit Durchschnittssätzen für die Absatzproduktion bewertet, anschließend werden die Angaben der Einzellistung zu Angaben für 4-stellige Güterklassen aggregiert. Schließlich werden die Daten in einem letzten Arbeitsgang nach dem Unternehmensschwerpunkt aufbereitet.

Methodische Grundlagen der Vierteljährlichen Produktionserhebung

In der Sonderaufbereitung werden die zu Jahresdaten zusammengefaßten Ergebnisse der Vierteljährlichen Produktionserhebung ausgewertet. Es soll deshalb kurz auf die methodischen Grundlagen dieser Statistik eingegangen werden.

Berichtskreis und Gebietsstand

Befragt werden alle Betriebe des Bergbaus und der Gewinnung von Steinen und Erden sowie des Verarbeitenden Gewerbes (einschl. Fertigteilbau) von Unternehmen des Produzierenden Gewerbes mit im allgemeinen 20 Beschäftigten und mehr sowie alle Betriebe des Bergbaus und der Gewinnung von Steinen und Erden sowie des Verarbeitenden Gewerbes mit im allgemeinen 20 Beschäftigten und mehr von Unternehmen aus den übrigen Wirtschaftsbereichen einschließlich des Produzierenden Handwerks.

Ausgenommen von dieser allgemeinen Abschneidegrenze "20 und mehr Beschäftigte" sind die folgenden Wirtschaftszweige der WZ 93:

- 14.11 - Gewinnung von Naturwerksteinen und Natursteinen, a.n.g.,
- 14.21 - Gewinnung von Kies und Sand,
- 15.20 - Fischverarbeitung,
- 15.31 - Verarbeitung von Kartoffeln,
- 15.32 - Herstellung von Frucht- und Gemüsesäften,
- 15.33 - Verarbeitung von Obst und Gemüse, a.n.g.,
- 15.71 - Herstellung von Futtermitteln für Nutztiere,
- 15.72 - Herstellung von Futtermitteln für sonstige Tiere,
- 15.91 - Herstellung von Spirituosen,
- 15.92 - Alkoholbrennerei,
- 15.97 - Herstellung von Malz,
- 15.98 - Mineralbrunnen, Herstellung von Erfrischungsgetränken.
- 26.63 - Herstellung von Transportbeton

In den genannten Wirtschaftszweigen liegt die Abschneidegrenze bei "10 und mehr Beschäftigten". Für den Wirtschaftszweig 20.10 "Säge-, Hobel- und Holz imprägnierwerke" gilt für Sägewerke die Erfassungsgrenze von mindestens 5 000 m³ Rohholz (im Festmaß).

Gebietsstand ist die Bundesrepublik Deutschland nach dem Gebietsstand seit dem 3.10.1990.

Unternehmen

Als Unternehmen gilt die kleinste rechtliche Einheit einschließlich aller Werke, Verwaltungs-, Reparatur-, Montage- und Hilfsbetriebe, Sozialeinrichtungen, handwerklicher Nebenbetriebe sowie auch einschließlich Handels-

abteilungen, baugewerblicher Abteilungen, Redaktions- und Verlagsabteilungen usw. ohne rechtlich selbständige Tochtergesellschaften und Zweigniederlassungen im Ausland. Die Zuordnung erfolgt nach dem wirtschaftlichen Schwerpunkt des so definierten Unternehmens.

Systematik

Für die systematische Zuordnung der Unternehmen gilt die Klassifikation der Wirtschaftszweige mit Erläuterungen, Ausgabe 1993. Die Produktion ist nach dem Systematischen Güterverzeichnis für Produktionsstatistiken, Ausgabe 1995, gegliedert.

Produktion

In der Vierteljährlichen Produktionserhebung wird die Produktion erfaßt. Es werden darunter die Gewinnung, Bearbeitung und Verarbeitung von materiellen Gütern (physische Produktion) sowie die Erbringung einiger ausgewählter Dienstleistungen (nichtphysische Produktion) verstanden. Man unterscheidet im einzelnen zum Absatz bestimmte Produktion, zur Weiterverarbeitung bestimmte Produktion, Lohnarbeit, Lohnveredlung, Reparatur und Montage.

Als zum Absatz bestimmte Produktion ist im allgemeinen der verkaufsfähige, für den Markt vorgesehene Produktionsausstoß zu melden. Für rd. 1 560 mit einem Stern (*) gekennzeichnete Positionen des Güterverzeichnisses ist zusätzlich die zur Weiterverarbeitung bestimmte Produktion anzugeben. Dabei handelt es sich um Erzeugnisse, die im berichtenden Betrieb, in einem anderen Betrieb desselben Unternehmens oder im Lohnauftrag in einem anderen Unternehmen zu einem anderen Erzeugnis verarbeitet oder in ein anderes Erzeugnis eingebaut werden. Bei der Lohnarbeit wird ein vom Auftraggeber unberechnet geliefertes Material be- oder verarbeitet. Lohnveredlung liegt vor, wenn ein vom Auftraggeber unberechnet geliefertes Erzeugnis im Lohnauftrag veredelt wird. Dabei bleibt die Form des Erzeugnisses selbst erhalten. Reparaturen sind Instandsetzungsarbeiten, bei denen das reparierte Erzeugnis in geringem Umfang neu erstellt wird. Wird das Gut überwiegend neu erstellt, handelt es sich um Produktion. Unter Montage versteht man den Zusammenbau von Erzeugnissen, die ganz oder zum erheblichen Teil nicht im berichtenden Betrieb hergestellt worden sind. Weitere Einzelheiten zu der Abgrenzung der verschiedenen Produktionstätigkeiten sind im Anhang B zum Systematischen Güterverzeichnis für Produktionsstatistiken, Ausgabe 1995, beschrieben.

Für die zum Absatz bestimmte Produktion sowie für die Lohnarbeit werden Menge und Wert erhoben, für die Weiterverarbeitungsproduktion wird lediglich die Menge erfragt, und für alle anderen Produktionsarten ist nur der Wert zu melden. Die Weiterverarbeitungsproduktion wird im Statistischen Bundesamt bewertet. Für die Bewertung wird im allgemeinen der Durchschnittspreis der Absatzproduktion der betreffenden Güterart herangezogen.

Hinweise zum Tabellenteil

Übersicht 1 – Anteile der brachenfremden Erzeugnisse an der Produktion der Wirtschaftsabteilungen 1995

Die Übersicht zeigt für Wirtschaftsabteilungen, wie stark der Anteil der Produktion brachenfremder Güter ist. Entsprechende Ergebnisse für Wirtschaftsklassen liefert die Tabelle 4.

Übersicht 2 – Anteile der fremden Wirtschaftszweige am Produktionswert der Güterabteilungen 1995

Die Übersicht 2 zeigt für Güterabteilungen, in welchem Umfang sie außerhalb ihrer Wirtschaftsabteilungen als brachenfremde Produktion hergestellt werden. Entsprechende Ergebnisse für Güterklassen zeigt Tabelle 5.

Tabelle 1 – Produktionsangaben nach Wirtschaftszweigen und Güterabteilungen.

In der Tabelle 1 werden die Ergebnisse der Tabellen 4 und 5 in einer stark zusammengefaßten Form wiedergegeben: Die Spalten entsprechen der Tabelle 4 und zeigen das Produktionsprogramm von 32 Wirtschaftszweigen, die Zeilen entsprechen der Tabelle 5 und zeigen die Herkunft von 31 Güterarten.

Tabelle 2 - Zum Absatz bestimmte Produktion und Anteile der größten Anbieter

Die Tabelle zeigt das Ausmaß der Angebotskonzentration, gemessen auf der Basis der zum Absatz bestimmten Produktion (siehe Abschnitt "Methodische Grundlagen der Vierteljährlichen Produktionserhebung") und dargestellt für die Unternehmen, die an der Produktion und dem Absatz der untersuchten Güterabteilungen beteiligt waren. Das Basismaterial der amtlichen Statistik, das für Konzentrationsuntersuchungen im Bereich des Produzierenden Gewerbes herangezogen werden kann, ist ursprünglich für andere Zwecke und unter anderen Gesichtspunkten erhoben und aufbereitet worden. Es entspricht deshalb nicht unbedingt in optimaler Weise den Anforderungen für konzentrationsstatistische Auswertungen. Spezielle Erhebungen für konzentrationsstatistische Analysen gibt es nicht. Über vertragliche, personelle, kapitalmäßige oder andersartige Unternehmensverbindungen, die stärker noch als die Unternehmen Zentren und Träger wirtschaftlicher Verfügungs- und Entscheidungsmacht sind (z.B. Konzerne, Holdinggesellschaften), liegen keinerlei statistische Informationen vor.

In der vorliegenden Tabelle wird die Konzentration mit dem CR-Maß gemessen. Untersucht wird der Absatzmarkt für die zusammengefaßten Erzeugnisse der Güterabteilungen des Systematischen Güterverzeichnisses für Produktionsstatistiken. Gezeigt werden die Anteile der 3, 6, 10, 25, 50 und 100 größten Anbieter. Anbieter sind alle Unternehmen, die Erzeugnisse der betrachteten Güterabteilung herstellen. Die Größe des

Unternehmens bestimmt sich nach seinem Anteil an der Gesamtproduktion der jeweiligen Güterabteilung.

Das Statistische Bundesamt gibt auch eine gesonderte Veröffentlichung über Konzentrationsmessungen heraus. In der Fachserie 4, Reihe 4.2.3 Konzentrationsstatistische Daten für den Bergbau und das Verarbeitende Gewerbe sowie das Baugewerbe werden, beginnend mit dem Berichtsjahr 1983, neben den Produktionsdaten als Merkmal für die Konzentrationsberechnungen auch Umsätze und die Anzahl der Beschäftigten herangezogen.

Tabelle 3 - Produktion und Umsatz

In der Tabelle 3, Spalte 1 wird zunächst die Produktion der Unternehmen mit Schwerpunkt im Bergbau und der Gewinnung von Steinen und Erden sowie des Verarbeitenden Gewerbes ausgewiesen.

In den Spalten 2 und 3 der Tabelle 3 werden die Absatzproduktion (einschl. Lohnarbeit) für Unternehmen des Bergbaus und der Gewinnung von Steinen und Erden sowie des Verarbeitenden Gewerbes (Ergebnisse der Vierteljährlichen Produktionserhebung) und der Umsatz dieser Unternehmen aus eigenen Erzeugnissen und Leistungen (Ergebnisse des Monatsberichts bei Unternehmen des Bergbaus und der Gewinnung von Steinen und Erden sowie des Verarbeitenden Gewerbes) gegenübergestellt. Die Unterschiede zwischen diesen beiden Angaben lassen sich auf verschiedene Umstände zurückführen. Zunächst sind es die unterschiedlichen Zeiträume (hier spiegeln sich u.a. die Lagerbestandsveränderungen wider) und eine unterschiedliche Bewertung (z.B. Absatzproduktion ohne, Umsatz einschl. Verbrauchsteuer), die mehr oder weniger stark ins Gewicht fallen. Zu einem höheren Umsatzwert führen die Wehrgüter, die in der Produktionsstatistik nicht enthalten sind, zum Monatsbericht aber in der Regel gemeldet werden. Zu einem höheren Umsatzwert führen auch die Tätigkeiten, die zwar keine physische Produktion (Produktion von Waren) sind, die aber mit der Produktion solcher Waren verbunden sind und oft von den Waren produzie-

renden Unternehmen erbracht werden (nichtphysische Produktion, Produktion produktbezogener Dienstleistungen). Hierzu rechnen in erster Linie Entwicklung und Verkauf von Software, Forschung im Auftrag Dritter, Planungstätigkeiten ohne zugehörige Fertigung sowie Vermietung und Verpachtung von Erzeugnissen (Leasing). Diese Tätigkeiten haben in den letzten Jahren erheblich an Bedeutung gewonnen und werden in Zukunft noch deutlicher den Umsatz aus eigenen Erzeugnissen und Leistungen vom Wert der Absatzproduktion im Sinne der derzeitigen Produktionsstatistik abheben.

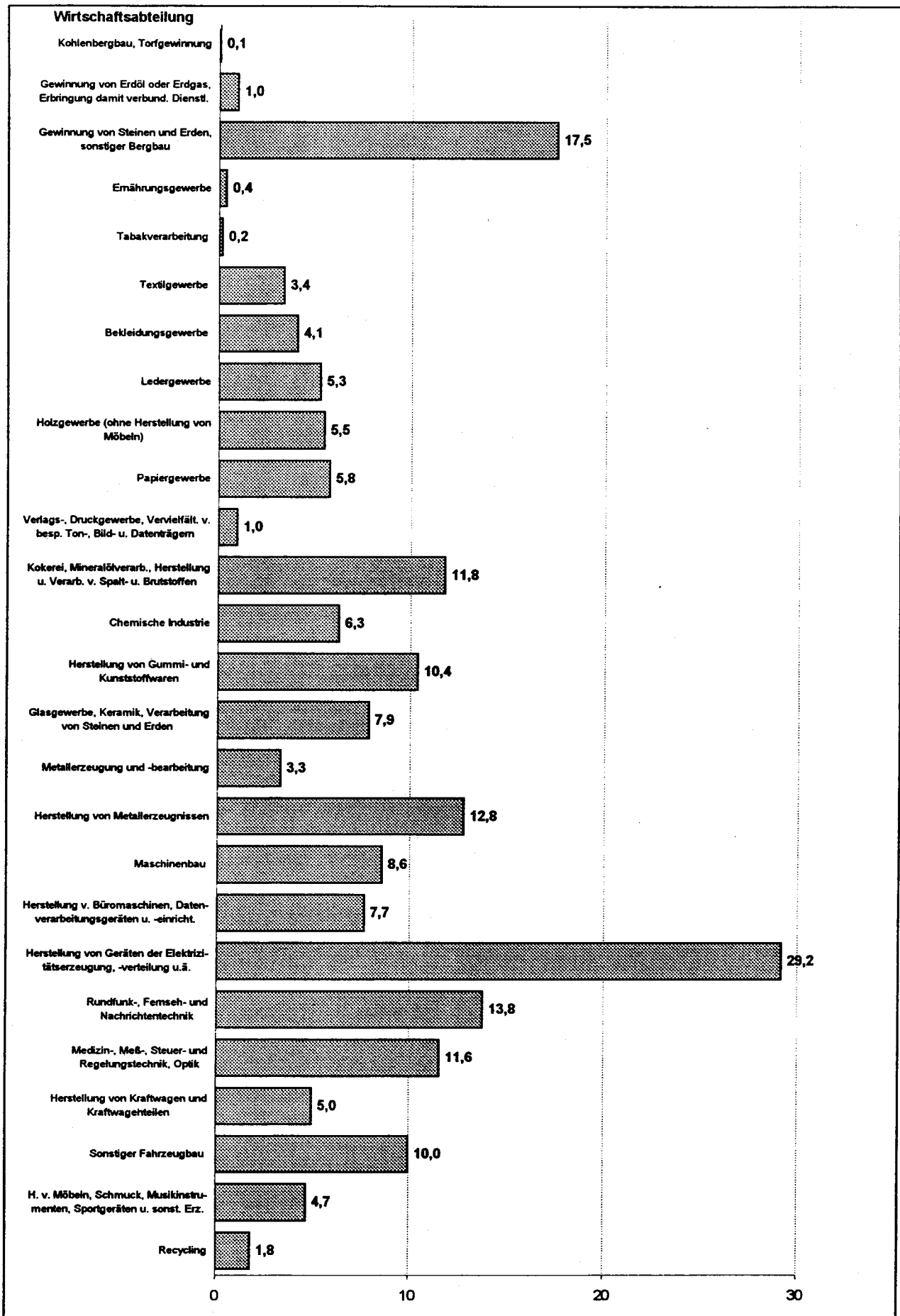
Tabelle 4 - Branchentypische und branchenfremde Erzeugnisse

Die Tabelle 4 gibt das Produktionsprogramm der Unternehmen der Wirtschaftszweige des Bergbaus und der Gewinnung von Steinen und Erden sowie des Verarbeitenden Gewerbes sowie in der Sammelposition "Sonstige Wirtschaftsbereiche" die Ergebnisse der Unternehmen außerhalb dieses Bereichs wieder. Die Ergebnisse werden absolut und in v.H.-Anteilen vom Produktionswert nachgewiesen. Bei der Untergliederung der branchenfremden Produktion wird auf den Nachweis von Anteilen unter 1 % verzichtet. Diese werden unter der Position "Übrige Güterklassen" zusammengefaßt.

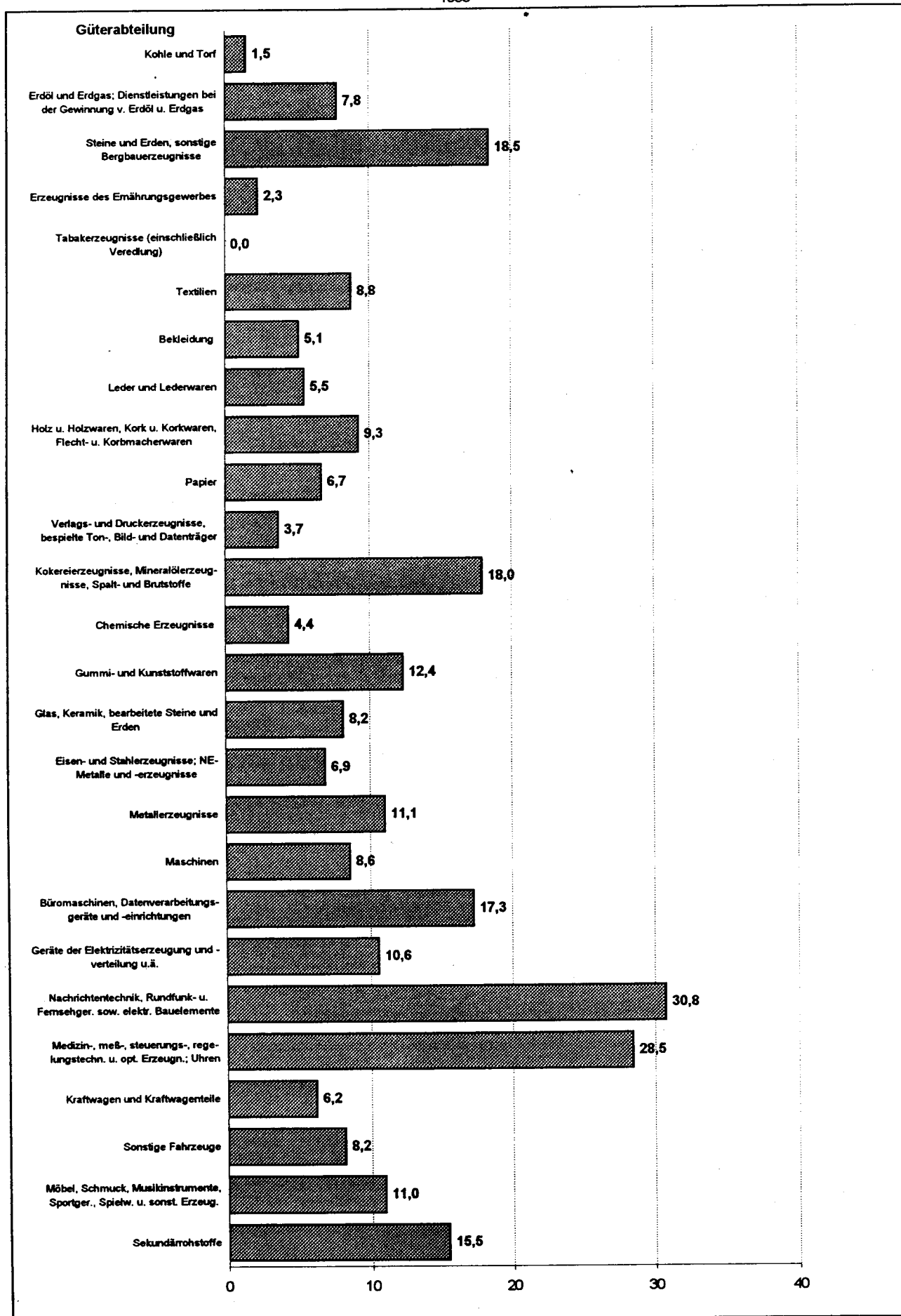
Tabelle 5 - Herkunft der Erzeugnisse

Die Tabelle 5 zeigt die Herkunft der Güter, zusammengefaßt nach den 4-stelligen Güterklassen des Güterverzeichnis. Die Tabelle zeigt, wie die Produktion dem wirtschaftlichen Schwerpunkt des produzierenden Unternehmens zugeordnet ist. Auch hier werden die Ergebnisse absolut und in v.H.-Anteilen vom Produktionswert nachgewiesen; Anteile unter 1 % sind unter der Position "Andere Wirtschaftszweige" zusammengefaßt. Unter der Position "Sonstige Wirtschaftsbereiche" sind die Ergebnisse der Unternehmen dargestellt, die ihren wirtschaftlichen Schwerpunkt außerhalb des Bergbaus und der Gewinnung von Steinen und Erden sowie des Verarbeitenden Gewerbes haben.

Übersicht 1
 Anteile der branchenfremden Erzeugnisse an der Produktion der Wirtschaftsabteilungen
 1995



Übersicht 2
 Anteile der fremden Wirtschaftszweige am Produktionswert der Güterabteilungen
 1995



Tabellenteil

1 PRODUKTION 1) DES BERGBAU UND DER GEWINNUNG VON STEINEN UND ERDEN SOWIE DES

MILL.

LFD. NR.	WIRTSCHAFTS- GUETER- ABTEILUNGEN	KOHLEN- BERGBAU TORFGE- WINNUNG	GEW. VON ERDOEL ERDGAS, DIENSTL.	BERGBAU AUF URAN UND THORIUM	ERZBERG- BAU	GEW. VON STEINEN ERDEN, SONSTIGER BERGBAU	ERNAEHRUNGS- GEWERBE
		1	2	3	4	5	6
1	KOHLE UND TORF.....	22 319	-	-	172	-	0
2	ERDOEL UND ERDGAS,DIENSTLEISTUNGEN BEI DER GEWIN- NUNG VON ERDOEL UND ERDGAS.....	-	5 324	-	-	-	-
3	URAN UND THORIUMERZE.....	-	-	-	-	-	-
4	ERZE.....	-	-	-	-	-	-
5	STEINE UND ERDEN, SONSTIGE BERGBAUERZEUGNISSE..	4	-	-	13	9 528	0
6	ERZEUGNISSE DES ERNAEHRUNGSGEWERBES.....	-	-	-	-	-	178 036
7	TABAKERZEUGNISSE.....	-	-	-	-	-	3
8	TEXTILIEN.....	-	-	-	-	-	4
9	BEKLEIDUNG.....	-	-	-	-	-	-
10	LEDER UND LEDERWAREN.....	-	-	-	-	-	-
11	HOLZ U. HOLZWAREN, KORK U. KORKEWAREN, FLECHT- UND KORBMACHERWAREN (OHNE MOEBEL).....	1	-	-	-	4	3
12	PAPIER.....	-	-	-	-	-	8
13	VERLAGS- U. DRUCKEREIERZEUGNISSE, BESPIELTE TON- BILD- UND DATENTRAEGER.....	-	-	-	-	-	-
14	KOKEREIERZEUGNISSE,MINERALOELERZEUGNISSE, SPALT- UND BRUTSTOFFE.....	17	-	-	-	-	-
15	CHEMISCHE ERZEUGNISSE.....	5	45	-	-	1 012	624
16	GUMMI- UND KUNSTSTOFFWAREN.....	-	-	-	-	0	11
17	GLAS, KERAMIK, BEARBEITETE STEINE UND ERDEN....	1	-	-	-	996	-
18	EISEN- U. STAHLERZ., NE-METALLE U. -ERZEUGNISSE	1	1	-	-	11	12
19	METALLERZEUGNISSE.....	-	0	-	-	-	15
20	MASCHINEN.....	3	7	-	-	0	14
21	BUEROMASCHINEN, EDV-GERAETE U. -EINRICHTUNGEN...	-	-	-	-	-	-
22	GER. D. ELEKTRIZITAETSERZ. U. -VERTEILUNG.....	-	-	-	-	-	-
23	NACHRICHTENTECHNIK, RUNDFUNK- U. FERNSEHGERAETE. SOWIE ELEKTRONISCHE BAUELEMENTE.....	-	-	-	-	-	-
24	MEDIZIN-, MESS-, STEUERUNGS- REGELUNGSTECHNISCHE UND OPTISCHE ERZEUGNISSE, UHREN.....	-	-	-	-	-	-
25	KRAFTWAGEN UND KRAFTWAGENTEILE.....	-	-	-	-	-	-
26	SONSTIGE FAHRZEUGE.....	-	-	-	-	-	-
27	MOEBEL, SCHMUCK, MUSIKINSTRUMENTE, SPORTGERAETE, SPIELWAREN UND SONSTIGE ERZEUGNISSE.....	-	-	-	-	-	-
28	SEKUNDAERROHSTOFFE.....	2	-	-	-	5	-
29	ENERGIE.....	-	-	-	-	-	-
30	WASSER.....	-	-	-	-	-	-
31	FERTIGTEILBAU.....	-	-	-	-	-	-
32	ALLE GUETERARTEN.....	22 352	5 376	-	186	11 556	178 730

1) ABSATZPRODUKTION (EINSCHL. LOHNARBEIT) UND WEITERVERARBEITUNGSPRODUKTION. 2) GRUNDLAGE (FUER ZEILEN 1 BIS 29): SYSTEMATISCHES
3) GRUNDLAGE (FUER SPALTEN 1 BIS 28): KLASSIFIKATION DER WIRTSCHAFTSZWEIGE 1993 (NACE REV. 1)

VERARBEITENDEN GEWERBES 1995 NACH GUETERABTEILUNGEN 2) UND WIRTSCHAFTSABTEILUNGEN 3)

DM

TABAK- VERARB.	TEXTIL- GEWERBE	BEKLEIDUNGS- GEWERBE	LEDER- GEWERBE	HOLZ- GEWERBE	PAPIER- GEWERBE	VERLAGS- UND DRUCKEREI- GEWERBE	KOKEREI, MINERAL- DELERZ.	CHEMISCHE INDUSTRIE	H. V. GUMMI- UND KUNSTSTOFF- WAREN	GLASGEW., KERAMIK VERARB. V. STEINEN U. ERDEN	LFD. NR.
7	8	9	10	11	12	13	14	15	16	17	
-	-	-	-	1	-	-	16	24	-	0	1
-	-	-	-	-	-	-	220	221	-	-	2
-	-	-	-	-	-	-	-	-	-	-	3
-	-	-	-	-	-	-	-	-	-	0	4
-	-	-	-	-	-	-	-	208	3	1 676	5
-	4	-	-	1	6	-	-	1 180	1	-	6
7 347	-	-	-	-	-	-	-	-	-	-	7
-	27 896	318	18	2	137	-	-	732	960	133	8
-	290	9 368	30	7	3	0	-	-	15	0	9
-	8	7	4 155	0	20	2	-	22	100	-	10
0	0	-	6	26 922	57	-	-	9	517	82	11
12	29	-	0	315	51 265	601	-	2 127	539	0	12
-	4	-	-	2	1 501	61 917	-	1	68	24	13
-	-	-	-	-	-	0	20 265	2 885	-	6	14
1	153	-	52	10	398	1	2 409	210 794	1 079	681	15
3	116	26	110	593	677	45	-	2 163	67 175	765	16
-	25	-	-	32	13	5	2	887	362	56 972	17
-	0	-	-	-	65	2	63	2 156	72	177	18
-	22	2	8	196	11	93	-	34	1 007	350	19
-	4	-	3	18	199	6	-	131	788	186	20
-	-	-	-	-	69	4	-	-	14	-	21
-	75	19	-	-	-	1	-	123	306	490	22
-	4	-	-	0	1	-	-	-	22	119	23
-	60	-	2	6	-	1	-	816	149	81	24
-	84	18	-	2	-	-	-	44	1 082	-	25
-	2	-	-	30	-	-	-	-	39	0	26
0	91	13	4	355	25	5	-	325	694	55	27
-	-	-	-	-	-	-	-	-	1	3	28
-	-	-	-	-	-	-	-	-	-	-	29
-	-	-	-	-	-	-	-	-	-	-	30
-	-	-	-	4	-	-	-	-	0	31	31
7 364	28 869	9 771	4 388	28 497	54 446	62 686	22 975	224 880	74 994	61 832	32

GUETERVERZEICHNIS FUER PRODUKTIONSSTATISTIKEN, AUSGABE 1995.

1 PRODUKTION 1) DES BERGBAUS UND DER GEWINNUNG VON STEINEN UND ERDEN SOWIE DES
MILL.

LFD. NR.	WIRTSCHAFTS- ABTEILUNGEN GUETER- ABTEILUNGEN	METALLERZ. U.-BEARBEI- TUNG	H. V. METALL- ERZEUGNISSEN	MASCHINEN- BAU	H. V. BUEROMASCH. EDV-ANLAGEN U. EINR.	H. V. GER. F. D. ELEKTRZ. ERZ. U. VERTEIL.	RUNDFUNK-, FERNSEH- U. NACH- RICHTEN- TECHNIK
		18	19	20	21	22	23
1	KOHLE UND TORF.....	-	-	19	-	-	-
2	ERDOEL UND ERDGAS,DIENSTLEISTUNGEN BEI DER GEWIN- NUNG VON ERDOEL UND ERDGAS.....	-	-	9	-	-	-
3	URAN UND THORIUMERZE.....	-	-	-	-	-	-
4	ERZE.....	-	-	-	-	-	-
5	STEINE UND ERDEN, SONSTIGE BERGBAUERZEUGNISSE..	36	1	-	-	-	-
6	ERZEUGNISSE DES ERNAHRUNGSGEWERBES.....	-	-	0	-	-	-
7	TABAKERZEUGNISSE.....	-	-	-	-	-	-
8	TEXTILIEN.....	0	109	128	-	8	-
9	BEKLEIDUNG.....	-	-	-	-	-	-
10	LEDER UND LEDERWAREN.....	1	-	8	-	-	-
11	HOLZ U. HOLZWAREN, KORK U. KORKWAREN, FLECHT- UND KORBMACHERWAREN (OHNE MOEBEL).....	1	358	41	-	3	13
12	PAPIER.....	57	22	61	27	-	1
13	VERLAGS- U. DRUCKEREIERZEUGNISSE, BESPIELTE TON- BILD- UND DATENTRAEGER.....	1	12	11	64	3	-
14	KOKEREIERZEUGNISSE,MINERALOELERZEUGNISSE, SPALT- UND BRUTSTOFFE.....	888	-	-	-	82	-
15	CHEMISCHE ERZEUGNISSE.....	529	65	965	0	36	3
16	GUMMI- UND KUNSTSTOFFWAREN.....	234	1 633	826	5	505	109
17	GLAS, KERAMIK, BEARBEITETE STEINE UND ERDEN.....	161	76	73	-	160	284
18	EISEN- U. STAHLERZ., NE-METALLE U. -ERZEUGNISSE	191 487	3 873	3 057	0	984	95
19	METALLERZEUGNISSE.....	2 497	96 824	4 334	41	415	60
20	MASCHINEN.....	680	3 074	193 333	29	5 555	88
21	BUEROMASCHINEN, EDV-GERAETE U. -EINRICHTUNGEN...	0	72	169	12 173	222	326
22	GER. D. ELEKTRIZITAETSERZ. U. -VERTEILUNG.....	167	543	1 747	17	74 187	1 678
23	NACHRICHTENTECHNIK, RUNDFUNK- U. FERNSEHGERAETE. SOWIE ELEKTRONISCHE BAUELEMENTE.....	-	17	78	122	10 018	24 371
24	MEDIZIN-, MESS-, STEUERUNGS- REGELUNGSTECHNISCHE UND OPTISCHE ERZEUGNISSE, UHREN.....	112	413	1 833	681	4 820	1 168
25	KRAFTWAGEN UND KRAFTWAGENTEILE.....	1 091	1 095	4 165	28	7 524	3
26	SONSTIGE FAHRZEUGE.....	128	244	248	-	286	-
27	MOEBEL, SCHMUCK, MUSIKINSTRUMENTE, SPORTGERAETE, SPIELWAREN UND SONSTIGE ERZEUGNISSE.....	18	2 567	535	0	36	65
28	SEKUNDAERROHSTOFFE.....	6	1	1	-	-	-
29	ENERGIE.....	-	-	-	-	-	-
30	WASSER.....	-	-	-	-	-	-
31	FERTIGTEILBAU.....	-	-	-	-	-	-
32	ALLE GUETERARTEN.....	198 093	110 999	211 639	13 189	104 843	28 265

1) ABSATZPRODUKTION (EINSCHL. LOHNARBEIT) UND WEITERVERARBEITUNGSPRODUKTION. 2) GRUNDLAGE (FUER ZEILEN 1 BIS 30): SYSTEMATISCHES
3) GRUNDLAGE (FUER SPALTEN 1 BIS 29): KLASSIFIKATION DER WIRTSCHAFTSZWEIGE 1993 (NACE REV. 1)

VERARBEITENDEN GEWERBES 1995 NACH GUETERABTEILUNGEN 2) UND WIRTSCHAFTSABTEILUNGEN 3)

DM

MEDIZIN-, MESS-, STEUER- U. REGELUNGS- TECHNIK	H. V. KRAFT- WAGEN UND KRAFTWAGEN- TEILEN	SONSTIGER FAHRZEUGBAU	H. V. MOEBELN, SCHMUCK, MUSIKINSTR. SPORTGER. SPIELW.USW	RECYC- LING	ENER- GIE	WAS- SER	BAU- GENERBE	UEBRIGE WIRTSCHAFTS- ZWEIGE	ALLE WIRTSCHAFTS- ZWEIGE	LFD. NR.
24	25	26	27	28	29	30	31	32	33	
-	-	-	-	-	119	-	-	-	22 669	1
-	-	-	-	-	-	-	-	-	5 774	2
-	-	-	-	-	-	-	-	-	-	3
-	-	-	-	-	-	-	-	-	0	4
-	-	-	0	0	13	-	200	9	11 690	5
-	-	8	1	-	627	1 462	-	932	182 259	6
-	-	-	-	-	-	-	-	-	7 350	7
24	17	0	86	-	-	8	-	2	30 582	8
2	-	-	3	-	-	155	-	1	9 874	9
26	6	1	5	3	-	29	-	3	4 396	10
14	206	2	542	-	119	5	753	26	29 682	11
0	-	-	9	-	4	9	-	44	55 130	12
0	-	-	17	-	5	-	-	698	64 329	13
-	-	-	-	-	397	-	-	158	24 700	14
333	5	0	50	1	642	76	-	594	220 563	15
136	579	20	513	1	57	284	39	93	76 717	16
47	330	5	10	13	170	-	1 285	152	62 060	17
1	2 852	67	27	-	222	-	0	496	205 722	18
71	1 649	458	334	-	16	83	281	199	109 000	19
1 002	4 968	696	125	0	32	229	114	138	211 422	20
104	2	-	12	-	-	-	-	1 560	14 726	21
1 685	628	264	20	-	2	444	419	147	82 961	22
79	18	169	100	0	41	-	36	12	35 209	23
27 701	33	460	53	-	30	78	20	227	38 745	24
23	235 350	104	180	-	-	2	-	13	250 809	25
24	780	21 741	93	-	-	6	20	48	23 689	26
77	254	148	44 463	-	19	72	9	147	49 978	27
-	-	-	-	1 023	14	-	1	155	1 212	28
-	-	-	-	-	-	-	-	-	-	29
-	-	-	-	-	-	-	-	-	-	30
-	-	-	-	-	-	-	77	-	113	31
31 350	247 676	24 143	46 641	1 042	2 531	2 941	3 253	5 853	1 831 358	32

GUETERVERZEICHNIS FUER PRODUKTIONSSTATISTIKEN, AUSGABE 1995.

2 ABSATZPRODUKTION UND ANTEILE DER GROSSTEN ANBIETER NACH GUTERABTEILUNGEN

1995

NR. DER SYSTEMATIK 1)	GUTERABTEILUNG 1)	BETEILIGTE UNTERNEHMEN		WERT DER ABSATZPRODUKTION		ANTEIL DER ... GROSSTEN UNTERNEHMEN AM WERT DER ABSATZPRODUKTION	
		ANZAHL	MILL. DM	ANZAHL	CR-MASS	...GROSSTE UNTERNEHMEN	
						ANZAHL	%
10	KOHLE UND TORF	61	19 572	.	100.0	3	89.7
				6	97.1	10	98.7
				25	99.6	50	100.0
11	ERDDEL UND ERDGAS	15	5 565	.	100.0	3	83.6
				6	93.6	10	98.5
13	ERZE	1	.	.	.		
14	STEINE UND ERDEN, SONSTIGE BERGBAUERZEUGNISSE	1 010	8 138	.	100.0	3	14.7
				6	19.0	10	23.8
				25	34.7	50	43.6
				100	54.6		
15	ERZEUGNISSE DES ERNAHRUNGSGEWERBES	4 528	174 451	.	100.0	3	5.5
				6	8.6	10	11.7
				25	19.0	50	27.0
				100	37.6		
16	TABAKERZEUGNISSE	28	7 350	.	100.0	3	72.7
				6	92.1	10	97.1
				25	99.9		
17	TEXTILIEN	1 623	28 989	.	100.0	3	5.0
				6	8.4	10	12.1
				25	21.0	50	30.9
				100	43.7		
18	BEKLEIDUNG	1 116	9 874	.	100.0	3	7.4
				6	12.1	10	17.7
				25	32.5	50	46.6
				100	62.2		
19	LEDER UND LEDERWAREN	421	4 393	.	100.0	3	8.8
				6	15.5	10	23.0
				25	41.2	50	58.7
				100	75.6		
20	HOLZ UND HOLZWAREN, KORK UND KORKWAREN, FLECHT- UND KORBMACHERWAREN (OHNE MOEBEL)	2 423	28 246	.	100.0	3	4.8
				6	7.9	10	11.5
				25	21.4	50	32.7
				100	45.3		
21	PAPIER	1 161	48 359	.	100.0	3	10.5
				6	16.0	10	22.3
				25	35.6	50	49.2
				100	64.9		
22	VERLAGS- UND DRUCKEREIERZEUGNISSE, BESPIELTE TON-, BILD- UND DATENTRAEGER	2 974	64 329	.	100.0	3	6.1
				6	9.1	10	12.1
				25	20.1	50	28.6
				100	39.5		

2 ABSATZPRODUKTION UND ANTEILE DER GROSSTEN ANBIETER NACH GUETERABTEILUNGEN

1995

NR. DER SYSTEMATIK 1)	GUETERABTEILUNG 1)	BETEILIGTE UNTERNEHMEN		WERT DER ABSATZPRODUKTION		ANTEIL DER ... GROSSTEN UNTERNEHMEN AM WERT DER ABSATZPRODUKTION	
		ANZAHL	MILL. DM	...GROSSTE UNTERNEHMEN		CR-MASS	
				ANZAHL	%		
23	KOKEREIERZEUGNISSE, MINERALOELERZEUGNISSE, SPALT- UND BRUTSTOFFE	98	22 725	.	100.0		
				3	44.2		
				6	67.0		
				10	77.5		
				25	94.0		
				50	98.7		
24	CHEMISCHE ERZEUGNISSE	1 610	169 199	.	100.0		
				3	24.6		
				6	31.0		
				10	36.1		
				25	48.1		
				50	57.9		
25	GUMMI- UND KUNSTSTOFFWAREN	3 417	75 178	.	100.0		
				3	4.8		
				6	7.7		
				10	10.5		
				25	18.1		
				50	26.0		
26	GLAS, KERAMIK, BEARBEITETE STEINE UND ERDEN	2 777	61 945	.	100.0		
				3	5.0		
				6	8.5		
				10	12.2		
				25	20.3		
				50	28.5		
27	EISEN- UND STAHLERZEUGNISSE, NE-METALLE UND -ERZEUGNISSE	1 325	91 358	.	100.0		
				3	15.8		
				6	24.1		
				10	31.6		
				25	48.8		
				50	60.7		
28	METALLERZEUGNISSE	7 182	109 000	.	100.0		
				3	2.7		
				6	4.4		
				10	6.3		
				25	10.5		
				50	15.7		
29	MASCHINEN	7 278	211 284	.	100.0		
				3	4.6		
				6	7.6		
				10	10.8		
				25	17.2		
				50	24.4		
30	BUEROMASCHINEN, DATENVERARBEITUNGSGERAETE UND -EINRICHTUNGEN	274	14 726	.	100.0		
				3	49.3		
				6	63.5		
				10	71.9		
				25	83.8		
				50	90.3		
31	GERAETE DER ELEKTRIZITAETSERZEUGUNG UND -VERTEILUNG	2 477	82 735	.	100.0		
				3	23.0		
				6	26.7		
				10	29.8		
				25	38.5		
				50	46.6		
32	NACHRICHTENTECHNIK, RUNDFUNK- UND FERNSEHGERAETE SOWIE ELEKTRONISCHE BAUELEMENTE	625	34 748	.	100.0		
				3	33.9		
				6	44.7		
				10	51.5		
				25	64.9		
				50	77.3		
100	87.4						

1) SYSTEMATISCHES GUETERVERZEICHNIS FUER PRODUKTIONSSTATISTIKEN, AUSGABE 1995

2 ABSATZPRODUKTION UND ANTEILE DER GROSSTEN ANBIETER NACH GUETERABTEILUNGEN

1995

NR. DER SYSTEMATIK 1)	GUETERABTEILUNG 1)	BETEILIGTE UNTERNEHMEN		WERT DER ABSATZPRODUKTION		ANTEIL DER ... GROSSTEN UNTERNEHMEN AM WERT DER ABSATZPRODUKTION	
		ANZAHL	MILL. DM	ANZAHL	CR-MASS	...GROSSTE UNTERNEHMEN	
						ANZAHL	%
33	MEDIZIN-, MESS-, STEUERUNGS-, REGELUNGSTECHNISCHE UND OPTISCHE ERZEUGNISSE, UHREN	2 341	38 733	.	100.0		
				3	13.1		
				6	17.1		
				10	21.3		
				25	31.6		
				50	41.4		
100	53.1						
34	KRAFTWAGEN UND KRAFTWAGENTEILE	1 223	223 170	.	100.0		
				3	44.6		
				6	66.1		
				10	73.8		
				25	81.8		
				50	87.0		
100	91.4						
35	SONSTIGE FAHRZEUGE	447	23 689	.	100.0		
				3	30.2		
				6	40.8		
				10	51.2		
				25	72.2		
				50	82.9		
100	91.5						
36	MOEBEL, SCHMUCK, MUSIKINSTRUMENTE, SPORTGERAETE, SPIELWAREN UND SONSTIGE ERZEUGNISSE	2 938	49 978	.	100.0		
				3	4.2		
				6	7.5		
				10	10.4		
				25	18.0		
				50	27.0		
100	37.9						
37	SEKUNDAERROHSTOFFE	125	1 212	.	100.0		
				3	21.7		
				6	34.0		
				10	45.1		
				25	71.2		
				50	89.4		
100	99.7						

1) SYSTEMATISCHES GUETERVERZEICHNIS FUER PRODUKTIONSSTATISTIKEN, AUSGABE 1995

3 PRODUKTION UND UMSATZ 1995 NACH WIRTSCHAFTSZWEIGEN (W293)

1 000 DM

W293- NUMMER	WIRTSCHAFTSZWEIG (H. V. = HERSTELLUNG VON)	PRODUKTION 1)	DARUNTER	UMSATZ 3)
		IN	ABSATZPRODUKTION 2)	DER
		UNTERNEHMEN		
		1	2	3
1010	STEINKOHLBERGBAU UND -BRIKETTHERSTELLUNG.....			15 669 950
1020	BRAUNKOHLBERGBAU UND -BRIKETTHERSTELLUNG	10 100 369	8 652 248	6 499 146
1030	TORFGEWINNUNG UND -VEREDLUNG.....	351 298	351 298	394 141
10	KOHLBERGBAU, TORFGEWINNUNG.....			
1110	GEWINNUNG VON ERDOEL UND ERDGAS.....	5 134 293	5 134 293	
1120	ERBRINGUNG VON DIENSTLEISTUNGEN BEI DER GEW. V. ERD L UND ERDGAS.....	241 702	241 702	
11	GEWINNUNG VON ERDOEL ODER ERDGAS, ERBRINGUNG DAMIT VERBUNDENER DIENSTLEISTUNGEN.....	5 375 995	5 375 995	
12	BERGBAU AUF URAN- UND THORIUMERZE.....	-	-	-
1310	EISENERZBERGBAU.....			
1320	NE-METALLERZBERGBAU.....			
13	ERZBERGBAU.....			
1411	GEWINNUNG VON NATURWERKSTEINEN UND NATURSTEINEN A.N.G.....	66 035	57 678	
1412	GEWINNUNG VON KALK-, DOLOMIT-, GIPS- UND ANHYDRITSTEIN SOWIE KREIDE...	291 696	254 745	417 699
1413	GEWINNUNG VON SCHIEFER.....			
1421	GEWINNUNG VON KIES UND SAND.....	5 977 303	5 930 529	6 334 327
1422	GEWINNUNG VON TON UND KAOLIN.....	683 513	370 578	421 456
1430	BERGBAU AUF CHEMISCHE UND DUENGMITTELMINERALE.....			1 697 543
1440	GEWINNUNG VON SALZ.....	380 384	376 703	
1450	GEWINNUNG VON STEINEN UND ERDEN A.N.G., SONSTIGER BERGBAU.....	218 159	150 222	
14	GEWINNUNG VON STEINEN UND ERDEN, SONSTIGER BERGBAU.....	11 555 556	9 016 691	
1511	SCHLACHTEN (OHNE SCHLACHTEN VON GEFLUEGEL).....	8 444 359	8 334 800	10 700 905
1512	SCHLACHTEN VON GEFLUEGEL.....	2 120 984	2 086 692	2 001 013
1513	FLEISCHVERARBEITUNG	16 210 445	15 898 649	17 484 121
1520	FISCHVERARBEITUNG.....	2 806 421	2 765 983	3 020 816
1531	VERARBEITUNG VON KARTOFFELN.....	1 895 471	1 895 471	1 804 577
1532	H. V. FRUCHT- UND GEMUESESAEFTEN.....	2 431 837	2 386 649	2 511 712
1533	VERARBEITUNG VON OBST UND GEMUESE A.N.G.....	4 595 678	4 586 444	5 174 344
1541	H. V. ROHEN OELN UND FETTEN.....	3 381 845	2 837 747	
1542	H. V. RAFFINIERTEN OELN UND FETTEN.....	1 237 963	1 180 295	
1543	H. V. MARGARINE U. AE. NAHRUNGSMITTEL.....	3 432 102	3 239 173	
1551	MILCHVERARBEITUNG (OHNE HERSTELLUNG VON SPEISEEIS).....	33 973 832	29 450 810	30 552 288
1552	H. V. SPEISEEIS.....	3 088 037	3 088 037	3 140 622
1561	MAHL- UND SCHAELEMUEHLEN.....	3 848 255	3 818 804	3 754 921
1562	H. V. STAERKE UND STAERKEERZEUGNISSEN.....	1 662 378	1 467 078	1 503 388
1571	H. V. FUTTERMITTELN FUER NUTZTIERE.....	4 448 012	4 446 255	4 961 280
1572	H. V. FUTTERMITTELN FUER SONSTIGE TIERE.....	2 397 147	2 397 147	2 954 605
1581	H. V. BACKWAREN (OHNE DAUERBACKWAREN).....	10 416 861	10 409 401	11 293 936
1582	H. V. DAUERBACKWAREN.....	3 924 973	3 909 464	3 665 169
1583	ZUCKERINDUSTRIE.....	5 427 562	5 307 104	6 366 227
1584	H. V. SUESSWAREN (OHNE DAUERBACKWAREN).....	11 666 863	11 534 971	13 319 319
1585	H. V. TEIGWAREN.....	968 635	968 422	1 469 359
1586	VERARBEITUNG VON KAFFEE UND TEE, HERSTELLUNG VON KAFFEE-ERSATZ.....	5 776 774	5 776 774	7 601 356
1587	H. V. HUERZEN UND SOSSEN.....	2 488 460	2 479 551	3 039 330
1588	H. V. HOMOGENISIERTEN UND DIAETETISCHEN NAHRUNGSMITTELN.....	987 533	987 533	971 175
1589	H. V. SONSTIGEN NAHRUNGSMITTELN (OHNE GETRAENKE).....	9 302 000	8 965 552	8 849 743
1591	H. V. SPIRITUOSEN.....	3 054 668	3 054 467	6 354 305
1592	ALKOHOLBRENNEREI.....	93 756	93 756	
1593	H. V. WEIN AUS FRISCHEN TRAUBEN.....	1 647 676	1 647 676	1 963 121
1594	H. V. APFELWEIN UND SONSTIGEN FRUCHTWEINEN.....	157 572	157 572	
1595	H. V. WERMUTWEIN UND SONSTIGEN AROMATISIERTEN WEINEN.....	66 613	66 613	
1596	H. V. BIER.....	15 099 147	15 054 774	17 237 405
1597	H. V. MALZ.....	860 856	860 856	871 470
1598	MINERALBRUNNEN, H. V. ERFRISCHUNGSGETRAENKEN.....	10 215 077	9 878 716	10 741 008
15	ERNAHRUNGSGEWERBE.....	178 729 792	171 033 234	191 773 720
16	TABAKVERARBEITUNG.....	7 364 316	7 364 316	25 906 143
1711	BAUMWOLLAUFBEREITUNG UND -SPINNEREI.....	2 121 046	1 979 675	1 639 709
1712	WOLLAUFBEREITUNG UND STREICHGARNSPINNEREI.....	298 183	298 183	
1713	WOLLAUFBEREITUNG UND KAMMGARNSPINNEREI.....	989 510	984 636	1 211 120
1714	FLACHSAUFBEREITUNG UND -SPINNEREI.....	25 463	25 319	
1715	ZWIRNEN UND TEXTURIEREN VON FILAMENTGARNEN, SEIDENAUFBEREITUNG UND SPINNEREI.....	135 872	135 872	
1716	NAEHGARNFERTIGUNG.....	600 795	544 215	546 061
1717	SONSTIGE SPINNSTOFFAUFBEREITUNG UND SPINNEREI.....	17 747	17 747	
1721	BAUMWOLLEBEREI.....	3 847 492	3 501 072	4 083 498
1722	STREICHGARNWEBEREI.....	214 179	171 494	155 305
1723	KAMMGARNWEBEREI.....	1 318 088	1 175 269	1 208 968
1724	SEIDEN- UND FILAMENTGARNWEBEREI.....	1 324 491	1 318 282	1 379 287
1725	SONSTIGE WEBEREI.....	382 588	378 832	469 813

1) ABSATZPRODUKTION (EINSCHL. LOHNARBEIT) UND WEITERVERARBEITUNGSPRODUKTION. 2) EINSCHL. LOHNARBEIT. 3) UMSATZ AUS EIGENEN ERZEUGNISSEN UND LEISTUNGEN (EINSCHL. VERBRAUCHSTEUER) LT. MONATSBERICHT BEI UNTERNEHMEN DES BERGBAUS UND DES VERARBEITENDEN GEWERBES.

3 PRODUKTION UND UMSATZ 1995 NACH WIRTSCHAFTSZWEIGEN (W293)

1 000 DM

W293- NUMMER	WIRTSCHAFTSZWEIG (H. V. = HERSTELLUNG VON)	PRODUKTION 1)	DARUNTER	UMSATZ 3)
		IN	ABSATZPRODUKTION 2)	DER
		UNTERNEHMEN		
		1	2	3
1730	TEXTILVEREDLUNG.....	3 426 376	3 405 272	3 685 305
1740	H. V. KONFEKTIONIERTEN TEXTILWAREN (OHNE BEKLEIDUNG).....	3 902 976	3 312 396	3 510 988
1751	H. V. TEPPICHEN.....	2 409 254	2 358 297	2 313 966
1752	H. V. SEILERWAREN.....	145 264	140 559	102 125
1753	H. V. VLIESSTOFF UND ERZEUGNISSEN DARAUS.....	775 136	774 516	719 782
1754	TEXTILGEBIRGE A. N. G.....	3 189 833	3 175 990	3 474 583
1760	H. V. GEWIRKTEM UND GESTRIKTEM STOFF.....	1 097 250	1 086 940	1 237 954
1771	H. V. STRUMPFWAREN.....	1 632 174	1 632 174	1 451 896
1772	H. V. PULLOVERN, STRICKJACKEN U. AE.....	1 015 217	1 015 217	1 322 733
17	TEXTILGEBIRGE.....	28 868 935	27 431 959	28 891 864
1810	H. V. LEDERBEKLEIDUNG.....	77 103	73 887	.
1821	H. V. ARBEITS- UND BERUFSBEKLEIDUNG.....	235 801	235 801	665 303
1822	H. V. OBERBEKLEIDUNG (OHNE ARBEITS- UND BERUFSBEKLEIDUNG).....	5 991 081	5 991 081	14 590 036
1823	H. V. WAESCHE.....	2 396 233	2 392 538	4 273 967
1824	H. V. SONSTIGER BEKLEIDUNG UND BEKLEIDUNGSZUBEHOER.....	1 024 720	1 024 720	1 330 694
1830	ZURICHTUNG UND FAERBEN VON FELLEN, H. V. PELZEN.....	46 154	46 154	.
18	BEKLEIDUNGSGEBIRGE.....	9 771 092	9 764 182	21 065 105
1910	LEDERERZEUGUNG.....	806 333	806 296	934 882
1920	LEDERVERARBEITUNG (OHNE H. V. LEDERBEKLEIDUNG UND SCHUHEN).....	1 076 882	1 076 882	1 187 834
1930	H. V. SCHUHEN.....	2 505 114	2 505 114	4 085 892
19	LEDERGEBIRGE.....	4 388 329	4 388 291	6 208 608
2010	SAEGE- HOBEL- UND HOLZIMPRAGNIERWERKE.....	6 626 097	6 392 842	6 202 916
2020	FURNIER-, SPERRHOLZ-, HOLZFASERPLATTEN- UND HOLZSPANPLATTENWERKE.....	7 054 259	6 256 261	6 851 520
2030	H. V. KONSTRUKTIONSTEILEN, FERTIGBAUTEILEN, AUSBAUELEMENTEN UND FERTIGTEILBAUTEN AUS HOLZ.....	12 028 236	11 829 648	13 487 318
2040	H. V. VERPACKUNGSMITTELN UND LAGERBEHAELTERN AUS HOLZ.....	1 084 032	979 091	1 086 602
2051	H. V. HOLZWAREN A.N.G., VEREDLUNG VON HOLZWAREN.....	1 622 807	1 588 827	.
2052	H. V. KORK-, FLECHT- UND KORBBWAREN.....	81 964	81 964	.
20	HOLZGEBIRGE (OHNE H. V. MOEBELN).....	28 497 395	27 128 632	29 417 710
2111	H. V. HOLZSTOFF UND ZELLSTOFF.....	.	.	.
2112	H. V. PAPIER, KARTON UND PAPPE.....	.	.	.
2121	H. V. WELLPAPIER UND PAPPE SOWIE VON VERPACKUNGSMITTELN AUS PAPIER, KARTON UND PAPPE.....	16 341 492	13 637 137	13 677 468
2122	H. V. HAUSHALTS-, HYGIENE- UND TOILETTENARTIKELN AUS ZELLSTOFF UND PAPIER.....	6 821 464	5 349 230	4 340 050
2123	H. V. SCHREIBWAREN UND BUEROBEDARF AUS PAPIER, KARTON UND PAPPE.....	2 080 699	2 079 146	2 627 894
2124	H. V. TAPETEN.....	905 151	896 453	903 964
2125	H. V. SONSTIGEN WAREN AUS PAPIER, KARTON UND PAPPE.....	3 918 378	3 732 757	3 955 358
21	PAPIERGEBIRGE.....	54 446 454	47 770 552	48 196 246
2211	BUCHVERLAG UND MUSIKVERLAG.....	7 001 282	7 001 282	7 253 646
2212	ZEITUNGSVERLAG.....	12 550 192	12 550 192	12 217 636
2213	ZEITSCHRIFTENVERLAG.....	10 557 335	10 557 335	10 990 473
2214	VERLAG VON BESPIELTEN TONTRAEGERN.....	130 234	130 234	.
2215	SONSTIGES VERLAGSGEBIRGE.....	685 399	685 399	.
2221	ZEITUNGSDRUCKEREI.....	2 243 661	2 243 661	2 843 633
2222	DRUCKEREI (OHNE ZEITUNGSDRUCKEREI).....	25 576 498	25 576 498	27 462 115
2223	DRUCKWEITERVERARBEITUNG.....	848 659	848 659	.
2224	SATZHERSTELLUNG UND REPRODUKTION.....	1 627 418	1 627 418	1 604 170
2225	SONSTIGES DRUCKGEBIRGE.....	269 454	269 454	.
2231	VERVIELFAELTIGUNG VON BESPIELTEN TONTRAEGERN.....	1 141 909	1 141 909	.
2232	VERVIELFAELTIGUNG VON BESPIELTEN BILDTRAEGERN.....	.	.	.
2233	VERVIELFAELTIGUNG VON BESPIELTEN DATENTRAEGERN.....	.	.	.
22	VERLAGSGEBIRGE, DRUCKGEBIRGE, VERVIELFAELTIGUNG VON BESPIELTEN TON-, BILD- UND DATENTRAEGERN.....	62 685 669	62 685 669	65 549 150
2310	KOKEREI.....	.	.	.
2320	MINERALOELVERARBEITUNG.....	20 043 184	18 969 969	.
2330	HERSTELLUNG UND VERARBEITUNG VON SPALT- UND BRUTSTOFFEN.....	.	.	.
23	KOKEREI, MINERALOELVERARBEITUNG, HERSTELLUNG UND VERARBEITUNG VON SPALT- UND BRUTSTOFFEN.....	22 975 237	21 880 695	57 201 051
2411	H. V. INDUSTRIEGASEN.....	529 831	529 734	.
2412	H. V. FARBSTOFFEN UND PIGMENTEN.....	2 412 391	2 312 201	2 541 761
2413	H. V. SONSTIGEN ANORGANISCHEN GRUNDSTOFFEN UND CHEMIKALIEN.....	12 175 637	8 366 317	8 163 424
2414	H. V. SONSTIGEN ORGANISCHEN GRUNDSTOFFEN UND CHEMIKALIEN.....	95 171 147	56 815 178	56 982 020
2415	H. V. DUENGEMITTELN UND STICKSTOFFVERBINDUNGEN.....	1 854 659	1 329 727	1 586 078
2416	H. V. KUNSTSTOFF IN PRIMAERFORMEN.....	20 722 459	16 443 735	17 016 026
2417	H. V. SYNTHETISCHEM KAUSCHUK IN PRIMAERFORMEN.....	157 849	157 849	.
2420	H. V. SCHAEDELINGSBEKAMPFUNGS- UND PFLANZENSCHUTZMITTELN.....	1 203 674	1 203 674	1 615 719
2430	H. V. ANSTRICHMITTELN, DRUCKFARBEN UND KITTEN.....	14 325 063	13 909 078	14 322 294
2441	H. V. PHARMAZEUTISCHEN GRUNDSTOFFEN.....	359 236	329 446	.
2442	H. V. PHARMAZEUTISCHEN SPEZIALITÄTEN UND SONSTIGEN PHARMAZEUTISCHEN ERZEUGNISSEN.....	27 405 735	27 160 675	.
2451	H. V. SEIFEN, WASH-, REINIGUNGS- UND POLIERMITTELN.....	14 206 193	13 163 573	14 275 954
2452	H. V. DUFT- UND KÖRPERPFLEGE MITTELN.....	7 306 711	7 306 711	8 383 074
2461	H. V. PYROTECHNISCHEN ERZEUGNISSEN.....	679 874	679 874	702 540
2462	H. V. KLEBSTOFFEN UND GELANTINE.....	1 830 672	1 798 752	1 853 136
2463	H. V. ETHERISCHEN ÖLEN.....	937 475	937 475	.
2464	H. V. FOTOCHEMISCHEN ERZEUGNISSEN.....	4 183 002	3 938 885	4 732 863

1) ABSATZPRODUKTION (EINSCHL. LOHNBARBEIT) UND WEITERVERARBEITUNGSPRODUKTION. 2) EINSCHL. LOHNBARBEIT. 3) UMSATZ AUS EIGENEN ERZEUGNISSEN UND LEISTUNGEN (EINSCHL. VERBRAUCHSTEUER) LT. MONATSBERICHT BEI UNTERNEHMEN DES BERGBAUS UND DES VERARBEITENDEN GEBIRGES.

3 PRODUKTION UND UMSATZ 1995 NACH WIRTSCHAFTSZWEIGEN (W293)

1 000 DM

W293- NUMMER	WIRTSCHAFTSZWEIG (H. V. = HERSTELLUNG VON)	PRODUKTION 1)	DARUNTER	UMSATZ 3)
		IN	ABSATZPRODUKTION 2)	DER
		UNTERNEHMEN		
		1	2	3
2465	H. V. UNBESPIELTEN TON-, BILD- UND DATENTRAEGERN.....	1 009 577	1 009 577	.
2466	H. V. CHEMISCHEN ERZEUGNISSEN A. N. G.....	9 747 592	8 601 263	9 906 898
2470	H. V. CHEMIEFASERN.....	8 661 075	6 804 174	6 667 040
24	CHEMISCHE INDUSTRIE.....	224 879 850	172 797 898	181 559 070
2511	H. V. BEREIFUNGEN.....	5 117 399	5 117 399	5 809 006
2512	RUNDERNEUERUNG VON BEREIFUNGEN.....	220 724	220 724	492 240
2513	H. V. SONSTIGEN GUMMIWAREN.....	9 783 416	9 783 416	10 409 287
2521	H. V. PLATTEN, FOLIEN, SCHLAEUCHEN UND PROFILEN AUS KUNSTSTOFF.....	20 635 570	19 875 443	20 388 569
2522	H. V. VERPACKUNGSMITTELN AUS KUNSTSTOFF.....	7 862 554	7 448 061	8 717 461
2523	H. V. BAUBEDARFSARTIKELN AUS KUNSTSTOFF.....	10 581 384	10 507 450	10 706 240
2524	H. V. SONSTIGEN KUNSTSTOFFWAREN.....	20 792 600	20 636 778	21 732 287
25	H. V. GUMMI- UND KUNSTSTOFFWAREN.....	74 993 647	73 589 270	78 255 090
2611	H. V. FLACHGLAS.....	807 973	807 973	875 839
2612	VEREDLUNG UND VERARBEITUNG VON FLACHGLAS.....	4 453 585	4 453 585	4 823 637
2613	H. V. HOHLGLAS.....	4 532 641	4 532 641	4 715 809
2614	H. V. GLASFASERN.....	1 444 989	1 413 074	1 560 908
2615	HERSTELLUNG, VEREDLUNG UND VERARBEITUNG VON SONSTIGEM GLAS EIN- SCHLIESSLICH TECHNISCHEN GLASWAREN.....	2 456 529	2 456 529	2 535 787
2621	H. V. KERAMISCHEN HAUSHALTSGUTEN UND ZIERGEGENSTAENDEN.....	1 706 604	1 706 567	1 851 099
2622	H. V. SANITAERKERAMIK.....	262 998	262 998	.
2623	H. V. ISOLATOREN UND ISOLIERTEILEN AUS KERAMIK.....	168 380	168 380	.
2624	H. V. KERAMISCHEN ERZEUGNISSEN FUER SONSTIGE TECHNISCHE ZWECKE.....	777 638	776 820	790 325
2625	H. V. KERAMISCHEN ERZEUGNISSEN A.N.G.....	397 283	397 283	447 531
2626	H. V. FEUERFESTEN KERAMISCHEN WERKSTOFFEN.....	2 201 899	2 180 844	2 295 750
2630	H. V. KERAMISCHEN WAND- UND BODENFLIESEN UND -PLATTEN.....	1 802 821	1 794 590	1 888 309
2640	ZIEGEL, H. V. SONSTIGER BAUKERAMIK.....	3 830 484	3 828 512	3 324 891
2651	H. V. ZEMENT.....	5 600 388	4 873 567	5 316 477
2652	H. V. KALK.....	822 294	714 044	967 643
2653	H. V. GEBRANNTEM GIPS.....	258 196	246 411	251 947
2661	H. V. BETONERZEUGNISSEN FUER DEN BAU VON KALKSANDSTEINEN.....	12 105 320	12 084 479	14 937 452
2662	H. V. GIPSERZEUGNISSEN FUER DEN BAU.....	995 089	974 314	1 269 000
2663	H. V. TRANSPORTBETON.....	6 653 437	6 653 437	7 081 055
2664	H. V. MOERTEL.....	1 886 071	1 852 324	2 474 354
2665	H. V. FASERZEMENTWAREN.....	812 829	809 167	951 984
2666	H. V. ERZEUGNISSEN AUS BETON, ZEMENT UND GIPS A.N.G.....	709 677	709 677	724 118
2670	BE- UND VERARBEITUNG VON NATURSTEINEN A.N.G.....	1 173 805	1 163 598	1 444 455
2681	H. V. MUEHLSTEINEN, STEINEN ZUM ZERFASERN, POLIERSTEINEN UND SCHLEIF- WERKZEUGEN.....	1 521 152	1 521 152	1 586 438
2682	H. V. MINERALERZEUGNISSEN A.N.G.....	4 449 648	4 433 723	4 399 805
26	GLASGEWERBE, KERAMIK, VERARBEITUNG VON STEINEN UND ERDEN.....	61 831 740	60 815 689	67 825 543
2710	ERZEUGUNG VON ROHEISEN, STAHL UND FERROLEGIERUNGEN(EGKS).....	76 902 982	36 350 116	38 745 200
2721	H. V. ROEHREN, ROHRFORM-, ROHRVERSCHLUSS- UND ROHRVERBINDUNGSTUECKEN AUS GUSSEISEN.....	64 154 976	2 110 613	2 503 404
2722	H. V. STAHLROEHREN, ROHRFORM-, ROHRVERSCHLUSS- UND ROHRVERBINDUNGS- STUECKEN AUS EISEN UND STAHL.....	9 260 889	8 642 875	9 829 281
2731	H. V. BLANKSTAHL.....	1 166 670	1 022 442	1 115 531
2732	H. V. KALTBLAND UNTER 500 MM BREITE.....	3 130 042	3 080 732	2 872 586
2733	H. V. KALTPROFILEN.....	276 190	276 190	.
2734	H. V. GEZOGENEM DRAHT.....	2 154 765	1 901 882	2 342 968
2735	ERSTE BEARBEITUNG VON EISEN UND STAHL A.N.G., H. V. FERROLEGIERUNGEN (NICHT EGKS).....	469 555	406 909	.
2741	ERZEUGUNG UND ERSTE BEARBEITUNG VON EDELMETALLEN.....	819 078	738 053	843 578
2742	ERZEUGUNG UND ERSTE BEARBEITUNG VON ALUMINIUM.....	14 941 839	13 473 327	14 216 854
2743	ERZEUGUNG UND ERSTE BEARBEITUNG VON BLEI, ZINK UND ZINN.....	1 186 356	1 185 433	1 216 409
2744	ERZEUGUNG UND ERSTE BEARBEITUNG VON KUPFER.....	11 824 195	9 671 382	9 785 532
2745	ERZEUGUNG UND ERSTE BEARBEITUNG VON SONSTIGEN NE-METALLEN.....	587 396	585 387	828 901
2751	EISENGIESSEREI.....	5 486 057	5 213 225	4 742 800
2752	STAHLGIESSEREI.....	953 159	950 395	1 175 657
2753	LEICHTMETALLGIESSEREI.....	3 976 872	3 664 044	3 983 148
2754	BUNTMETALLGIESSEREI.....	802 386	799 898	1 538 716
27	METALLERZEUGUNG UND -BEARBEITUNG.....	198 093 208	90 072 903	96 345 508
2811	H. V. STAHL- UND LEICHTMETALLKONSTRUKTIONEN.....	19 335 052	19 327 888	22 119 283
2812	H. V. AUSBAUELEMENTEN AUS STAHL UND LEICHTMETALL.....	5 350 049	5 328 559	6 265 207
2821	H. V. TANKS UND SAMMELBEHAELTERN.....	2 104 798	2 104 798	2 566 898
2822	H. V. HEIZKOERPERN FUER ZENTRALHEIZUNGEN UND VON -HEIZUNGSKESSELN.....	4 202 156	4 105 206	4 282 414
2830	H. V. DAMPKESSELN (OHNE ZENTRALHEIZUNGSKESSEL).....	6 163 696	6 163 696	8 811 235
2840	H. V. SCHMIEDE-, PRESS-, ZIEH- UND STANZTEILEN, GEWALZTEN RINGEN UND PULVERMETALLURGISCHEN ERZEUGNISSEN.....	12 728 756	12 670 599	14 332 693
2851	OBERFLAECHEVEREDLUNG UND WAERMEBEHANDLUNG.....	4 914 089	4 895 801	4 794 456
2852	MECHANIK A. N. G.....	4 343 329	4 340 543	4 328 088
2861	H. V. SCHNEIDWAREN UND BESTECKEN.....	1 247 715	1 247 715	1 322 150
2862	H. V. WERKZEUGEN.....	8 199 952	8 191 699	8 988 031
2863	H. V. SCHLOSSESN UND BESCHLAGEN.....	10 192 456	9 965 280	10 265 064
2871	H. V. BEHAELTERN AUS EISEN UND STAHL.....	1 118 142	1 118 142	906 415
2872	H. V. VERPACKUNGEN UND VERSCHLUESSEN AUS EISEN, STAHL UND NE-METALL.....	4 655 161	4 655 161	4 503 604

1) ABSATZPRODUKTION (EINSCHL. LOHNGARBEIT) UND WEITERVERARBEITUNGSPRODUKTION. 2) EINSCHL. LOHNGARBEIT. 3) UMSATZ AUS EIGENEN ERZEUGNISSEN UND LEISTUNGEN (EINSCHL. VERBRAUCHSTEUER) LT. MONATSBERICHT BEI UNTERNEHMEN DES BERGBAUS UND DES VERARBEITENDEN GEWERBES.

3 PRODUKTION UND UMSATZ 1995 NACH WIRTSCHAFTSZWEIGEN (WZ93)

1 000 DM

WZ93- NUMMER	WIRTSCHAFTSZWEIG (H. V. = HERSTELLUNG VON)	PRODUKTION 1)	DARUNTER	UMSATZ 3)
		IN	ABSATZPRODUKTION 2)	DER
		UNTERNEHMEN		
		1	2	3
2873	H. V. DRAHTWAREN.....	3 882 105	3 353 003	3 354 965
2874	H. V. SCHRAUBEN, NIETEN, KETTEN UND FEDERN.....	7 219 994	7 199 650	7 365 365
2875	H. V. EISEN-, BLECH- UND METALLWAREN A. N. G.....	15 341 404	14 829 876	14 766 250
28	HERSTELLUNG VON METALLERZEUGNISSEN.....	110 998 851	109 497 614	118 952 118
2911	H. V. VERBRENNUNGSMOTOREN UND TURBINEN (OHNE MOTOREN FUER LUFT- UND STRASSENFAHRZEUGE).....	4 747 372	4 703 842	6 603 832
2912	H. V. PUMPEN UND KOMPRESSOREN.....	12 794 704	12 665 815	13 133 803
2913	H. V. ARMATUREN.....	14 634 741	13 843 415	13 240 068
2914	H. V. LAGERN, GETRIEBEN, ZAHNRAEDERN UND ANTRIEBSELEMENTEN.....	13 654 246	13 301 830	14 058 817
2921	H. V. OFEN UND BRENNERN.....	2 211 089	2 211 089	2 771 993
2922	H. V. HEBEZEUGEN UND FOERDERMITTELN.....	15 884 054	15 876 954	17 463 387
2923	H. V. KAELTE- UND LUFTTECHNISCHEN ERZEUGNISSEN FUER GEWERBLICHE ZWECHE	13 438 706	13 342 998	14 407 281
2924	H. V. MASCHINEN FUER UNSPEZIFISCHE VERWENDUNG A.N.G.....	17 452 719	17 415 365	20 780 379
2931	H. V. ACKERSCHLEPPERN.....	4 025 808	3 912 748	3 582 695
2932	H. V. SONSTIGEN LAND- UND FORSTWIRTSCHAFTLICHEN MASCHINEN.....	5 118 915	4 998 749	5 342 743
2940	H. V. WERZEUGMASCHINEN.....	24 606 602	24 431 707	25 437 081
2951	H. V. MASCHINEN FUER DIE METALLERZEUGUNG, VON WALZWERKSEINRICHTUNGEN UND GIESSMASCHINEN.....	4 125 417	4 023 200	5 057 915
2952	H. V. BERGWERKS-, BAU- UND BAUSTOFFMASCHINEN.....	11 157 591	11 122 050	12 004 366
2953	H. V. MASCHINEN FUER DAS ERNAHRUNGSGEWERBE UND DIE TABAKVERARBEITUNG.	5 571 629	5 570 192	5 950 139
2954	H. V. MASCHINEN FUER DAS TEXTIL-, BEKLEIDUNGS- UND LEDERGEWERBE.....	10 557 967	10 557 967	10 695 997
2955	H. V. MASCHINEN FUER DAS PAPIERGEWERBE.....	3 485 662	3 463 434	3 360 040
2956	H. V. MASCHINEN FUER BESTIMMTE WIRTSCHAFTSZWEIGE A.N.G.....	28 809 417	28 598 509	28 454 509
2960	H. V. WAFFEN UND MUNITION.....	667 780	667 408	2 185 232
2971	H. V. ELEKTRISCHEN HAUSHALTSGERAETEN.....	16 778 999	16 595 343	17 504 321
2972	H. V. NICHELEKTRISCHEN HEIZ-, KOECH-, HEISSWASSER- UND HEISSLUFT-GERAETEN A.N.G.....	1 915 842	1 895 515	2 079 214
29	MASCHINENBAU.....	211 639 261	209 198 130	224 113 812
3001	H. V. BUEROMASCHINEN.....	2 164 896	2 164 805	2 682 790
3002	H. V. DATENVERARBEITUNGSGERAETEN UND -EINRICHTUNGEN.....	11 024 023	11 006 522	16 564 616
30	H. V. BUEROMASCHINEN, DATENVERARBEITUNGSMASCHINEN UND -EINRICHTUNGEN..	13 188 918	13 171 326	19 247 406
3110	H. V. ELEKTROMOTOREN, GENERATOREN UND TRANSFORMATOREN.....	12 130 682	12 061 612	12 205 543
3120	H. V. ELEKTRIZITAETSVERTEILUNGS- UND -SCHALTEINRICHTUNGEN.....	51 940 438	51 616 085	80 668 423
3130	H. V. ISOLIERTEN ELEKTROKABELN, -LEITUNGEN UD -DRAEHTEN.....	5 644 357	5 343 998	6 221 541
3140	H. V. AKKUMULATOREN UND BATTERIEN.....	1 898 387	1 898 387	2 244 576
3150	H. V. ELEKTRISCHEN LAMPEN UND LEUCHTEN.....	6 556 340	6 518 630	6 817 865
3161	H. V. ELEKTRISCHEN AUSRUESTUNGEN FUER MOTOREN UND FAHRZEUGE A.N.G.....	22 470 680	22 128 556	26 584 214
3162	H. V. SONSTIGEN ELEKTRISCHEN AUSRUESTUNGEN A.N.G.....	4 202 083	4 132 968	4 360 014
31	H. V. GERAETEN DER ELEKTRIZITAETSERZEUGUNG UND -VERTEILUNG A.N.G.....	104 842 967	103 700 235	139 102 176
3210	H. V. ELEKTRONISCHEN BAUELEMENTEN.....	7 801 922	7 753 587	9 248 964
3220	H. V. NACHRICHTENTECHNISCHEN GERAETEN UND EINRICHTUNGEN.....	10 505 213	10 505 213	13 132 067
3230	H. V. RUNDFAUNK- UND FERNSEHGERAETEN SOWIE PHONO- UND VIDEOTECHNISCHEN GERAETEN.....	9 957 665	9 877 365	14 936 048
32	RUNDFAUNK-, FERNSEH- UND NACHRICHTENTECHNIK.....	28 264 800	28 136 164	37 317 079
3310	H. V. MEDIZINISCHEN GERAETEN UND ORTHOPAEDISCHEN VORRICHTUNGEN.....	9 416 380	9 415 652	10 278 884
3320	H. V. MESS-, KONTROLL-, NAVIGATIONS- U. AE. INSTRUMENTEN UND VORRICHTUNGEN.....	16 166 812	16 165 785	19 632 826
3330	H. V. INDUSTRIELLEN PROZESSSTEUERUNGSANLAGEN.....	865 606	865 606	2 075 751
3340	H. V. OPTISCHEN UND FOTOGRAFISCHEN GERAETEN.....	3 872 889	3 872 889	4 610 146
3350	H. V. UHREN.....	1 028 127	1 017 005	1 075 546
33	MEDIZIN-, MESS-, STEUER- UND REGELUNGSTECHNIK, OPTIK.....	31 349 813	31 336 937	37 673 153
3410	H. V. KRAFTWAGEN UND KRAFTWAGENMOTOREN.....	197 048 274	167 540 764	173 957 796
3420	H. V. KAROSSERIEN, AUFBAUTEN UND ANHAENGERN.....	9 347 221	9 347 221	10 047 192
3430	H. V. TEILEN UND ZUBEHOER FUER KRAFTWAGEN UND KRAFTWAGENMOTOREN.....	41 280 356	40 500 039	39 681 607
34	H. V. KRAFTWAGEN UND KRAFTWAGENTEILEN.....	247 675 851	217 388 025	223 686 595
3511	SCHIFFBAU (OHNE BOOTS- UND YACHTBAU).....	7 062 417	7 062 417	9 300 692
3512	BOOTS- UND YACHTBAU.....	183 118	183 118	202 491
3520	SCHIENENFAHRZEUGBAU.....	4 859 510	4 859 510	5 785 088
3530	LUFT- UND RAUMFAHRZEUGBAU.....	9 924 758	9 924 758	14 486 002
3541	H. V. KRAFTRAEDERN.....	142 861	142 861	
3542	H. V. FAHRRADERN.....	1 176 216	1 160 012	1 319 739
3543	H. V. BEHINDERTENFAHRZEUGEN.....	368 889	368 889	
3550	FAHRZEUGBAU A.N.G.....	425 520	425 520	422 426
35	SONSTIGER FAHRZEUGBAU.....	24 143 288	24 127 084	32 061 422

1) ABSATZPRODUKTION (EINSCHL. LOHNGARBEIT) UND WEITERVERARBEITUNGSPRODUKTION. 2) EINSCHL. LOHNGARBEIT. 3) UMSATZ AUS EIGENEN ERZEUGNISSEN UND LEISTUNGEN (EINSCHL. VERBRAUCHSTEUER) LT. MONATSBERICHT BEI UNTERNEHMEN DES BERGBAUS UND DES VERARBEITENDEN GEMERBES.

3 PRODUKTION UND UMSATZ 1995 NACH WIRTSCHAFTSZWEIGEN (WZ93)

1 000 DM

WZ93- NUMMER	WIRTSCHAFTSZWEIG (H. V. = HERSTELLUNG VON)	PRODUKTION 1)	DARUNTER	UMSATZ 3)
		IN	ABSATZPRODUKTION 2)	DER
		UNTERNEHMEN		
		1	2	3
3611	H. V. SITZMOEBELN.....	8 948 563	8 932 639	9 039 968
3612	H. V. BUERO- UND LADENMOEBELN.....	4 432 295	4 432 295	5 230 059
3613	H. V. KUECHENMOEBELN.....	6 788 228	6 788 228	6 916 399
3614	H. V. SONSTIGEN MOEBELN.....	15 082 034	14 863 015	14 885 317
3615	H. V. MATRATZEN.....	1 250 653	1 226 484	1 371 325
3621	PRAEGEN VON MUENZEN UND MEDAILLEN.....	39 804	39 804	.
3622	H. V. SCHMUCK, GOLD- UND SILBERSCHMIEDEWAREN (OHNE PHANTASIESCHMUCK).....	1 498 332	1 498 332	.
3630	H. V. MUSIKINSTRUMENTEN.....	624 637	624 637	620 463
3640	H. V. SPORTGERAETEN.....	1 060 243	1 060 243	984 150
3650	H. V. SPIELWAREN.....	2 479 553	2 479 553	2 606 189
3661	H. V. PHANTASIESCHMUCK.....	138 556	138 556	364 390
3662	H. V. BESEN UND BUEERSTEN.....	849 160	848 661	1 024 659
3663	H. V. ERZEUGNISSEN A.N.G.....	3 448 890	3 440 006	3 685 066
36	H. V. MOEBELN, SCHMUCK, MUSIKINSTRUMENTEN, SPORTGERAETEN, SPIELWAREN UND SONSTIGEN ERZEUGNISSEN.....	46 640 949	46 372 453	48 270 076
3710	RECYCLING VON SCHROTT.....	619 550	619 550	886 339
3720	RECYCLING VON NICHTMETALLISCHEN ALTMATERIALIEN UND RESTSTOFFEN.....	422 351	422 351	655 676
37	RECYCLING.....	1 041 901	1 041 901	1 542 015
---	UEBRIGE WIRTSCHAFTSZWEIGE MIT GUETERPRODUKTION.....	14 576 997	14 401 134	.
	INSGESAMT.....	1 831 358 309	1 609 059 706	1 816 058 910

1) ABSATZPRODUKTION (EINSCHL. LOHNGARBEIT) UND WEITERVERARBEITUNGSPRODUKTION. 2) EINSCHL. LOHNGARBEIT. 3) UMSATZ AUS EIGENEN ERZEUGNISSEN UND LEISTUNGEN (EINSCHL. VERBRAUCHSTEUER) LT. MONATSBERICHT BEI UNTERNEHMEN DES BERGBAUS UND DES VERARBEITENDEN GEWERBES.

**4 Branchentypische und branchenfremde Erzeugnisse nach Wirtschaftszweigen (WZ 93)
1995**

Güterklasse	Wert in 1.000 DM	Anteil in %	Zahl der Unternehmen
-------------	------------------------	-------------------	----------------------------

10.10 Steinkohlenbergbau und -brikettherstellung

Insgesamt	.	.	4
davon	.	.	
branchentypisch	.	.	1
branchenfremd	.	.	3
davon aus der Güterklasse:			
1099 Veredl. v. Erzeugn. dieser Güterabteilung	.	.	1
.... Übrige Güterklassen	.	.	2

10.20 Braunkohlenbergbau und -brikettherstellung

Insgesamt	10 100 369	100,0	5
davon			
branchentypisch	10 092 710	99,9	5
branchenfremd	7 659	0,1	3
davon aus der Güterklasse:			
1421 Kies und Sand; gebrochene Natursteine	2 292	29,9	3
2952 Bergwerks-, Bau- u. Baustoffmasch., Teile dafür	.	.	1
1422 Ton und Kaolin	.	.	2
.... Übrige Güterklassen	.	.	2

10.30 Torfgewinnung und -veredlung

Insgesamt	351 298	100,0	48
davon			
branchentypisch	347 832	99,0	48
branchenfremd	3 467	1,0	11
davon aus der Güterklasse:			
3720 Nichtmetallische Sekundärrohstoffe	.	.	2
2010 Holz, gesägt, auch gehobelt oder imprägniert	994	28,7	4
1099 Veredl. v. Erzeugn. dieser Güterabteilung	.	.	1
... Übrige Güterklassen	76	2,2	4

11.10 Gewinnung von Erdöl und Erdgas

Insgesamt	5 134 293	100,0	8
davon			
branchentypisch	5 072 180	98,8	7
branchenfremd	62 113	1,2	3
davon aus der Güterklasse:			
2413 Sonstige anorg. Grundstoffe und Chemikalien	.	.	2
1120 Dienstl. b. d. Gew. v. Erdgas u. Erdöl	.	.	1
.... Übrige Güterklassen	.	.	1

**4 Branchentypische und branchenfremde Erzeugnisse nach Wirtschaftszweigen (WZ 93)
1995**

Güterklasse	Wert in 1.000 DM	Anteil in %	Zahl der Unternehmen
-------------	------------------------	-------------------	----------------------------

11.20 Erbringung von Dienstleistungen bei der Gewinnung von Erdöl und Erdgas

Insgesamt	241 702	100,0	4
davon			
branchentypisch	241 702	100,0	4
branchenfremd	-	-	

12.00 Bergbau auf Uran- und Thoriumerze

Insgesamt	-	-	
davon			
branchentypisch	-	-	
branchenfremd	-	-	

13.10 Eisenerzbergbau

Insgesamt	.	.	1
davon			
branchentypisch	-	-	
branchenfremd	.	.	1

13.20 NE-Metallerzbergbau (ohne Bergbau auf Uran- und Thoriumerze)

Insgesamt	.	.	1
davon			
branchentypisch	-	-	
branchenfremd	.	.	1

14.11 Gewinnung von Naturwerksteinen und Natursteinen a.n.g.

Insgesamt	66 035	100,0	15
davon			
branchentypisch	53 770	81,4	15
branchenfremd	12 266	18,6	8
davon aus der Güterklasse:			
2670 Natursteinerzeugnisse, a.n.g.	.	.	7
1421 Kies und Sand; gebrochene Natursteine	.	.	2

**4 Branchentypische und branchenfremde Erzeugnisse nach Wirtschaftszweigen (WZ 93)
1995**

Güterklasse	Wert in 1.000 DM	Anteil in %	Zahl der Unternehmen
-------------	------------------------	-------------------	----------------------------

14.12 Gewinnung von Kalk-, Dolomit-, Gips- und Anhydritstein sowie Kreide

Insgesamt	291 696	100,0	21
davon			
branchentypisch	255 117	87,5	20
branchenfremd	36 579	12,5	14
davon aus der Güterklasse:			
1421 Kies und Sand; gebrochene Natursteine	25 877	70,7	10
1499 Veredl. v Erzeugn. dieser Güterabteilung	.	.	1
.... Übrige Güterklassen	.	.	5

14.13 Gewinnung von Schiefer

Insgesamt	.	.	1
davon			
branchentypisch	.	.	1
branchenfremd	-	-	

14.21 Gewinnung von Kies und Sand

Insgesamt	5 977 303	100,0	621
davon			
branchentypisch	4 798 909	80,3	615
branchenfremd	1 178 395	19,7	105
davon aus der Güterklasse:			
2652 Kalk	306 806	26,0	5
2662 Gipserzeugnisse für den Bau	.	.	1
2663 Frischbeton (Transportbeton)	160 007	13,6	30
1412 Kalk-, Dolomit-, Gipsstein, Anhydrit, etc.	139 777	11,9	15
2661 Betonverz., vorgef. Bauelemente u. Gebäude	133 526	11,3	15
2682 Mineralerzeugnisse, a.n.g.	130 673	11,1	18
.... Übrige Güterklassen	.	.	56

14.22 Gewinnung von Ton und Kaolin

Insgesamt	683 513	100,0	26
davon			
branchentypisch	597 306	87,4	26
branchenfremd	86 208	12,6	12
davon aus der Güterklasse:			
1421 Kies und Sand; gebrochene Natursteine	51 339	59,6	7
1450 Steine u. Erden, a.n.g.; sonst. Bergbauverz.	.	.	5
.... Übrige Güterklassen	.	.	2

**4 Branchentypische und branchenfremde Erzeugnisse nach Wirtschaftszweigen (WZ 93)
1995**

Güterklasse	Wert in 1.000 DM	Anteil in %	Zahl der Unternehmen
-------------	------------------------	-------------------	----------------------------

14.30 Bergbau auf chemische und Düngemittelminerale

Insgesamt	.	.	7
davon	.	.	
branchentypisch	.	.	7
branchenfremd	.	.	2
davon aus der Güterklasse:	.	.	
2415 Düngemittel und Stickstoffverbindungen	.	.	1
1440 Salz und Natriumchlorid; Meerwasser	.	.	1
.... Übrige Güterklassen	.	.	1

14.40 Gewinnung von Salz

Insgesamt	380 384	100,0	7
davon	.	.	
branchentypisch	380 384	100,0	7
branchenfremd	.	.	

14.50 Gewinnung von Steinen und Erden a.n.g., sonstiger Bergbau

Insgesamt	218 159	100,0	7
davon	.	.	
branchentypisch	.	.	6
branchenfremd	.	.	2
davon aus der Güterklasse:	.	.	
2699 Veredl. v. Erzeugn. dieser Güterabteilung	.	.	1
1499 Veredl. v Erzeugn. dieser Güterabteilung	.	.	1
1421 Kies und Sand; gebrochene Natursteine	.	.	1

15.11 Schlachten (ohne Schlachten von Geflügel)

Insgesamt	8 444 359	100,0	140
davon	.	.	
branchentypisch	7 325 677	86,8	132
branchenfremd	1 118 682	13,2	60
davon aus der Güterklasse:	.	.	
1513 Verarbeitetes Fleisch	929 207	83,1	55
1512 Geflügel	159 525	14,3	7
.... Übrige Güterklassen	29 950	2,7	5

**4 Branchentypische und branchenfremde Erzeugnisse nach Wirtschaftszweigen (WZ 93)
1995**

Güterklasse	Wert in 1.000 DM	Anteil in %	Zahl der Unternehmen
-------------	------------------------	-------------------	----------------------------

15.12 Schlachten von Geflügel

Insgesamt	2 120 984	100,0	46
davon			
branchentypisch	1 948 586	91,9	46
branchenfremd	172 397	8,1	8
davon aus der Güterklasse:			
1513 Verarbeitetes Fleisch	81 136	47,1	5
1511 Fleisch (ohne Geflügel)	.	.	2
1571 Futtermittel für Nutztiere	.	.	1
.... Übrige Güterklassen	.	.	2

15.13 Fleischverarbeitung

Insgesamt	16 210 445	100,0	840
davon			
branchentypisch	14 211 271	87,7	831
branchenfremd	1 999 174	12,3	393
davon aus der Güterklasse:			
1511 Fleisch (ohne Geflügel)	1 357 161	67,9	305
1599 Veredl. v. Erzeugn. dieser Güterabteilung	200 203	10,0	30
.... Übrige Güterklassen	441 810	22,1	92

15.20 Fischverarbeitung

Insgesamt	2 806 421	100,0	105
davon			
branchentypisch	2 325 001	82,8	105
branchenfremd	481 420	17,2	22
davon aus der Güterklasse:			
1533 Verarbeitetes Obst und Gemüse	210 239	43,7	12
1513 Verarbeitetes Fleisch	119 042	24,7	13
1587 Würzen und Soßen	94 939	19,7	13
.... Übrige Güterklassen	57 200	11,9	8

15.31 Verarbeitung von Kartoffeln

Insgesamt	1 895 471	100,0	49
davon			
branchentypisch	1 606 104	84,7	46
branchenfremd	289 366	15,3	19
davon aus der Güterklasse:			
1582 Dauerbackwaren	.	.	2
1589 Sonstige Nahrungsmittel (ohne Getränke)	48 457	16,7	6
1533 Verarbeitetes Obst und Gemüse	38 509	13,3	12
.... Übrige Güterklassen	.	.	12

StBA, FS 4, R 3.2, 1995

**4 Branchentypische und branchenfremde Erzeugnisse nach Wirtschaftszweigen (WZ 93)
1995**

Güterklasse	Wert in 1.000 DM	Anteil in %	Zahl der Unternehmen
-------------	------------------------	-------------------	----------------------------

15.32 Herstellung von Frucht- und Gemüsesäften

Insgesamt	2 431 837	100,0	80
davon			
branchentypisch	2 024 385	83,2	80
branchenfremd	407 451	16,8	42
davon aus der Güterklasse:			
1598 Mineralwasser, Erfr.- u.a. n. alk. Getränke	356 787	87,6	15
.... Übrige Güterklassen	50 665	12,4	33

15.33 Verarbeitung von Obst und Gemüse a.n.g.

Insgesamt	4 595 678	100,0	141
davon			
branchentypisch	3 563 999	77,6	139
branchenfremd	1 031 680	22,4	48
davon aus der Güterklasse:			
1587 Würzen und Soßen	271 314	26,3	15
1584 Süßwaren (ohne Dauerbackwaren)	267 193	25,9	6
1513 Verarbeitetes Fleisch	155 180	15,0	9
.... Übrige Güterklassen	337 993	32,8	37

15.41 Herstellung von rohen Ölen und Fetten

Insgesamt	3 381 845	100,0	11
davon			
branchentypisch	2 700 830	79,9	11
branchenfremd	681 016	20,1	7
davon aus der Güterklasse:			
1542 Öle und Fette, raffiniert; Nebenprodukte	671 235	98,6	6
.... Übrige Güterklassen	9 781	1,4	4

15.42 Herstellung von raffinierten Ölen und Fetten

Insgesamt	1 237 963	100,0	7
davon			
branchentypisch	1 060 991	85,7	7
branchenfremd	176 972	14,3	7
davon aus der Güterklasse:			
1541 Öle und Fette, roh; Nebenprodukte	149 485	84,5	5
2414 Sonstige org. Grundstoffe und Chemikalien	17 965	10,2	5
.... Übrige Güterklassen	9 522	5,4	3

**4 Branchentypische und branchenfremde Erzeugnisse nach Wirtschaftszweigen (WZ 93)
1995**

Güterklasse	Wert in 1.000 DM	Anteil in %	Zahl der Unternehmen
-------------	------------------------	-------------------	----------------------------

15.43 Herstellung von Margarine u.ä. Nahrungsfetten

Insgesamt	3 432 102	100,0	11
davon			
branchentypisch	1 741 526	50,7	11
branchenfremd	1 690 576	49,3	5
davon aus der Güterklasse:			
1551 Milch und Milcherzeugnisse (o. Speiseeis)			2
1513 Verarbeitetes Fleisch	375 038	22,2	3
1542 Öle und Fette, raffiniert; Nebenprodukte	295 476	17,5	3
1587 Würzen und Soßen	209 052	12,4	3
.... Übrige Güterklassen			5

15.51 Milchverarbeitung (ohne Herstellung von Speiseeis)

Insgesamt	33 973 832	100,0	222
davon			
branchentypisch	32 229 383	94,9	221
branchenfremd	1 744 449	5,1	48
davon aus der Güterklasse:			
1587 Würzen und Soßen			1
1588 Homog. Lebensmitzuber., diät. Lebensmittel	287 992	16,5	4
1589 Sonstige Nahrungsmittel (ohne Getränke)	724 000	41,5	26
.... Übrige Güterklassen			32

15.52 Herstellung von Speiseeis

Insgesamt	3 088 037	100,0	9
davon			
branchentypisch			8
branchenfremd			3
davon aus der Güterklasse:			
1533 Verarbeitetes Obst und Gemüse			1
1582 Dauerbackwaren			2
1513 Verarbeitetes Fleisch			1
.... Übrige Güterklassen			2

**4 Branchentypische und branchenfremde Erzeugnisse nach Wirtschaftszweigen (WZ 93)
1995**

Güterklasse	Wert in 1.000 DM	Anteil in %	Zahl der Unternehmen
-------------	------------------------	-------------------	----------------------------

15.61 Mahl- und Schälmühlen

Insgesamt	3 848 255	100,0	72
davon			
branchentypisch	3 554 606	92,4	72
branchenfremd	293 649	7,6	23
davon aus der Güterklasse:			
1533 Verarbeitetes Obst und Gemüse	63 820	21,7	3
1562 Stärke und Stärkeerzeugnisse	54 156	18,4	3
1589 Sonstige Nahrungsmittel (ohne Getränke)	40 844	13,9	4
.... Übrige Güterklassen	134 829	45,9	18

15.62 Herstellung von Stärke und Stärkeerzeugnissen

Insgesamt	1 662 378	100,0	13
davon			
branchentypisch			13
branchenfremd			5
davon aus der Güterklasse:			
2414 Sonstige org. Grundstoffe und Chemikalien			1
.... Übrige Güterklassen	36 485	19,4	5

15.71 Herstellung von Futtermitteln für Nutztiere

Insgesamt	4 448 012	100,0	138
davon			
branchentypisch	4 180 094	94,0	137
branchenfremd	267 918	6,0	50
davon aus der Güterklasse:			
1572 Futtermittel für sonstige Tiere	199 449	74,4	35
1561 Mahl- und Schälmühlenerzeugnisse	36 522	13,6	10
.... Übrige Güterklassen	31 947	11,9	12

15.72 Herstellung von Futtermitteln für sonstige Tiere

Insgesamt	2 397 147	100,0	30
davon			
branchentypisch	2 235 278	93,2	29
branchenfremd	161 869	6,8	13
davon aus der Güterklasse:			
1571 Futtermittel für Nutztiere	95 030	58,7	10
2466 Chemische Erzeugnisse, a.n.g.			2
.... Übrige Güterklassen			4

**4 Branchentypische und branchenfremde Erzeugnisse nach Wirtschaftszweigen (WZ 93)
1995**

Güterklasse	Wert in 1.000 DM	Anteil in %	Zahl der Unternehmen
-------------	------------------------	-------------------	----------------------------

15.81 Herstellung von Backwaren (ohne Dauerbackwaren)

Insgesamt	10 416 861	100,0	1 221
davon			
branchentypisch	10 204 404	98,0	1 220
branchenfremd	212 457	2,0	270
davon aus der Güterklasse:			
1582 Dauerbackwaren	146 715	69,1	220
1561 Mahl- und Schälmuhlenerzeugnisse	34 442	16,2	17
1584 Süßwaren (ohne Dauerbackwaren)	26 329	12,4	40
.... Übrige Güterklassen	4 971	2,3	29

15.82 Herstellung von Dauerbackwaren

Insgesamt	3 924 973	100,0	99
davon			
branchentypisch	3 459 600	88,1	90
branchenfremd	465 373	11,9	30
davon aus der Güterklasse:			
1581 Backwaren (ohne Dauerbackwaren)	166 853	35,9	17
1589 Sonstige Nahrungsmittel (ohne Getränke)	91 512	19,7	5
1585 Teigwaren	49 107	10,6	3
.... Übrige Güterklassen	157 901	33,9	15

15.83 Zuckerindustrie

Insgesamt	5 427 562	100,0	14
davon			
branchentypisch	5 314 789	97,9	14
branchenfremd	112 774	2,1	5
davon aus der Güterklasse:			
1562 Stärke und Stärkeerzeugnisse	.	.	1
1599 Veredl. v. Erzeugn. dieser Güterabteilung	.	.	2
.... Übrige Güterklassen	.	.	3

15.84 Herstellung von Süßwaren (ohne Dauerbackwaren)

Insgesamt	11 666 863	100,0	143
davon			
branchentypisch	10 522 579	90,2	143
branchenfremd	1 144 284	9,8	38
davon aus der Güterklasse:			
1582 Dauerbackwaren	774 377	67,7	10
1586 Kaffee und Tee, Kaffee-Ersatz	147 820	12,9	5
.... Übrige Güterklassen	222 087	19,4	29

StBA, FS 4, R 3.2, 1995

**4 Branchentypische und branchenfremde Erzeugnisse nach Wirtschaftszweigen (WZ 93)
1995**

Güterklasse	Wert in 1.000 DM	Anteil in %	Zahl der Unternehmen
-------------	------------------------	-------------------	----------------------------

15.85 Herstellung von Teigwaren

Insgesamt	968 635	100,0	35
davon			
branchentypisch	763 274	78,8	31
branchenfremd	205 361	21,2	10
davon aus der Güterklasse:			
1513 Verarbeitetes Fleisch	83 102	40,5	4
1589 Sonstige Nahrungsmittel (ohne Getränke)	40 381	19,7	3
1582 Dauerbackwaren			2
1581 Backwaren (ohne Dauerbackwaren)	26 837	13,1	3
.... Übrige Güterklassen			7

15.86 Verarbeitung von Kaffee und Tee, Herstellung von Kaffee-Ersatz

Insgesamt	5 776 774	100,0	41
davon			
branchentypisch	5 376 185	93,1	39
branchenfremd	400 589	6,9	12
davon aus der Güterklasse:			
1584 Süßwaren (ohne Dauerbackwaren)	201 686	50,3	5
2441 Pharmazeutische Grundstoffe	52 017	13,0	5
1589 Sonstige Nahrungsmittel (ohne Getränke)	40 534	10,1	3
.... Übrige Güterklassen	106 352	26,5	8

15.87 Herstellung von Würzen und Soßen

Insgesamt	2 488 460	100,0	48
davon	1 726 839	69,4	48
branchentypisch			
branchenfremd	761 621	30,6	21
davon aus der Güterklasse:			
1533 Verarbeitetes Obst und Gemüse	316 586	41,6	7
1589 Sonstige Nahrungsmittel (ohne Getränke)	214 009	28,1	6
1562 Stärke und Stärkeerzeugnisse			1
.... Übrige Güterklassen			20

**4 Branchentypische und branchenfremde Erzeugnisse nach Wirtschaftszweigen (WZ 93)
1995**

Güterklasse	Wert in 1.000 DM	Anteil in %	Zahl der Unternehmen
-------------	------------------------	-------------------	----------------------------

15.88 Herstellung von homogenisierten und diätetischen Nahrungsmitteln

	Insgesamt	987 533	100,0	8
	davon			
	branchentypisch	900 649	91,2	8
	branchenfremd	86 884	8,8	3
	davon aus der Güterklasse:			
1584	Süßwaren (ohne Dauerbackwaren)			1
1532	Frucht- und Gemüsesäfte			1
....	Übrige Güterklassen			2

15.89 Herstellung von sonstigen Nahrungsmitteln (ohne Getränke)

	Insgesamt	9 902 000	100,0	86
	davon			
	branchentypisch	3 375 354	34,1	81
	branchenfremd	6 526 646	65,9	54
	davon aus der Güterklasse:			
1587	Würzen und Soßen	1 062 302	16,3	13
1551	Milch und Milcherzeugnisse (o. Speiseeis)	942 134	14,4	3
1584	Süßwaren (ohne Dauerbackwaren)	725 617	11,1	9
....	Übrige Güterklassen	3 796 593	58,2	48

15.91 Herstellung von Spirituosen

	Insgesamt	3 054 668	100,0	104
	davon			
	branchentypisch	2 477 468	81,1	101
	branchenfremd	577 200	18,9	19
	davon aus der Güterklasse:			
1589	Sonstige Nahrungsmittel (ohne Getränke)	302 808	52,5	3
1532	Frucht- und Gemüsesäfte	192 970	33,4	3
....	Übrige Güterklassen	81 422	14,1	18

15.92 Alkoholbrennerei

	Insgesamt	93 756	100,0	10
	davon			
	branchentypisch	23 238	24,8	6
	branchenfremd	70 518	75,2	8
	davon aus der Güterklasse:			
1589	Sonstige Nahrungsmittel (ohne Getränke)			1
1599	Veredl. v. Erzeugn. dieser Güterabteilung	18 199	25,8	4
....	Übrige Güterklassen			3

**4 Branchentypische und branchenfremde Erzeugnisse nach Wirtschaftszweigen (WZ 93)
1995**

Güterklasse	Wert in 1.000 DM	Anteil in %	Zahl der Unternehmen
-------------	------------------------	-------------------	----------------------------

15.93 Herstellung von Wein aus frischen Trauben

Insgesamt	1 647 676	100,0	31
davon			
branchentypisch	1 637 324	99,4	31
branchenfremd	10 352	0,6	7
davon aus der Güterklasse:			
1595 Wermutwein und andere aromatisierte Weine	.	.	2
1591 Spirituosen	.	.	2
1594 Andere gegorene Getränke	.	.	2
.... Übrige Güterklassen	.	.	1

15.94 Herstellung von Apfelwein und sonstigen Fruchtweinen

Insgesamt	157 572	100,0	7
davon			
branchentypisch	99 985	63,5	7
branchenfremd	57 587	36,5	7
davon aus der Güterklasse:			
1593 Wein; Weintrub, Weinstein	25 594	44,4	3
1532 Frucht- und Gemüsesäfte	17 999	31,3	5
2430 Anstrichmittel, Druckfarben und Kitte	.	.	1
.... Übrige Güterklassen	.	.	4

15.95 Herstellung von Wermutwein und sonstigen aromatisierten Weinen

Insgesamt	66 613	100,0	3
davon			
branchentypisch	.	.	2
branchenfremd	.	.	3
davon aus der Güterklasse:			
1594 Andere gegorene Getränke	.	.	1
1598 Mineralwasser, Erfr.- u.a. n. alk. Getränke	.	.	1
1591 Spirituosen	.	.	2
.... Übrige Güterklassen	.	.	2

**4 Branchentypische und branchenfremde Erzeugnisse nach Wirtschaftszweigen (WZ 93)
1995**

Güterklasse	Wert in 1.000 DM	Anteil in %	Zahl der Unternehmen
-------------	------------------------	-------------------	----------------------------

15.96 Herstellung von Bier

Insgesamt	15 099 147	100,0	425
davon			
branchentypisch	14 561 965	96,4	425
branchenfremd	537 182	3,6	228
davon aus der Güterklasse:			
1598 Mineralwasser, Erfr.- u.a. n. alk. Getränke	381 482	71,0	180
1597 Malz	70 207	13,1	25
1532 Frucht- und Gemüsesäfte	65 569	12,2	3
.... Übrige Güterklassen	19 925	3,7	66

15.97 Herstellung von Malz

Insgesamt	860 856	100,0	34
davon			
branchentypisch	849 235	98,7	34
branchenfremd	11 621	1,3	27
davon aus der Güterklasse:			
1596 Bier	11 621	100,0	27

15.98 Mineralbrunnen, Herstellung von Erfrischungsgetränken

Insgesamt	10 215 077	100,0	204
davon			
branchentypisch	8 784 784	86,0	199
branchenfremd	1 430 293	14,0	83
davon aus der Güterklasse:			
1532 Frucht- und Gemüsesäfte	686 888	48,0	21
1598 Mineralwasser, Erfr.- u.a. n. alk. Getränke	588 310	41,1	18
.... Übrige Güterklassen	155 096	10,8	38

16.00 Tabakverarbeitung

Insgesamt	7 364 316	100,0	27
davon			
branchentypisch	7 340 539	99,7	25
branchenfremd	23 777	0,3	7
davon aus der Güterklasse:			
2125 Andere Waren aus Papier, Karton und Pappe			1
1699 Veredl. v. Erzeugn. dieser Güterabteilung			2
2599 Veredl. v. Erzeugn. dieser Güterabteilung			1
.... Übrige Güterklassen	2 052	8,6	3

**4 Branchentypische und branchenfremde Erzeugnisse nach Wirtschaftszweigen (WZ 93)
1995**

Güterklasse	Wert in 1.000 DM	Anteil in %	Zahl der Unternehmen
-------------	------------------------	-------------------	----------------------------

17.11 Baumwollaufbereitung und -spinnerei

Insgesamt	2 121 046	100,0	52
davon			
branchentypisch	1 412 804	66,6	41
branchenfremd	708 243	33,4	22
davon aus der Güterklasse:			
1710 Textile Spinnstoffe und Game	288 282	40,7	11
1720 Gewebe	261 352	36,9	4
2416 Kunststoffe, in Primärformen	.	.	1
.... Übrige Güterklassen	.	.	9

17.12 Wollaufbereitung und Streichgarnspinnerei

Insgesamt	298 183	100,0	8
davon			
branchentypisch	14 208	4,8	3
branchenfremd	283 975	95,2	6
davon aus der Güterklasse:			
1710 Textile Spinnstoffe und Game	247 610	87,2	5
1751 Teppiche und Fußbodenbeläge	.	.	1
.... Übrige Güterklassen	.	.	2

17.13 Wollaufbereitung und Kammgarnspinnerei

Insgesamt	989 510	100,0	11
davon			
branchentypisch	931 158	94,1	7
branchenfremd	58 353	5,9	5
davon aus der Güterklasse:			
1710 Textile Spinnstoffe und Game	43 717	74,9	4
2470 Chemiefasern	.	.	1
.... Übrige Güterklassen	.	.	2

17.14 Flachsaufbereitung und -spinnerei

Insgesamt	25 463	100,0	3
davon			
branchentypisch	.	.	3
branchenfremd	.	.	1
davon aus der Güterklasse:			
2521 Platten, Rohre, Folien etc. aus Kunststoffen	.	.	1
.... Übrige Güterklassen	.	.	1

**4 Branchentypische und branchenfremde Erzeugnisse nach Wirtschaftszweigen (WZ 93)
1995**

Güterklasse	Wert in 1.000 DM	Anteil in %	Zahl der Unternehmen
-------------	------------------------	-------------------	----------------------------

17.15 Zwirnen und Texturieren von Filamentgarnen, Seidenaufbereitung und -spinnerei

Insgesamt	135 872	100,0	8
davon			
branchentypisch	86 704	63,8	5
branchenfremd	49 168	36,2	5
davon aus der Güterklasse:			
1710 Textile Spinnstoffe und Garne	21 328	43,4	3
1754 Textilerzeugnisse, a.n.g.	.	.	1
1730 Textilveredlung	.	.	1
.... Übrige Güterklassen	.	.	1

17.16 Nähgarnfertigung

Insgesamt	600 795	100,0	13
davon			
branchentypisch	.	.	12
branchenfremd	.	.	2
davon aus der Güterklasse:			
1710 Textile Spinnstoffe und Garne	.	.	1
.... Übrige Güterklassen	.	.	1

17.17 Sonstige Spinnstoffaufbereitung und Spinnerei

Insgesamt	17 747	100,0	3
davon			
branchentypisch	.	.	2
branchenfremd	.	.	1
davon aus der Güterklasse:			
2470 Chemiefasern	.	.	1
1710 Textile Spinnstoffe und Garne	.	.	1
2614 Glasfasern	.	.	1

17.21 Baumwollweberei

Insgesamt	3 847 492	100,0	106
davon			
branchentypisch	2 793 885	72,6	98
branchenfremd	1 053 607	27,4	55
davon aus der Güterklasse:			
1740 Konfekt. Textilwaren (o. Bekleidung)	321 434	30,5	29
1710 Textile Spinnstoffe und Garne	247 600	23,5	11
1720 Gewebe	186 828	17,7	7
.... Übrige Güterklassen	297 745	28,3	26

**4 Branchentypische und branchenfremde Erzeugnisse nach Wirtschaftszweigen (WZ 93)
1995**

Güterklasse	Wert in 1.000 DM	Anteil in %	Zahl der Unternehmen
-------------	------------------------	-------------------	----------------------------

17.22 Streichgarnweberei

Insgesamt	214 179	100,0	7
davon			
branchentypisch	57 935	27,0	4
branchenfremd	156 244	73,0	6
davon aus der Güterklasse:			
1720 Gewebe	.	.	2
1710 Textile Spinnstoffe und Garne	27 855	17,8	3
1740 Konfekt. Textilwaren (o. Bekleidung)	.	.	2
1753 Vliesstoffe, auch getränkt bestrichen etc.	.	.	1
.... Übrige Güterklassen	.	.	1

17.23 Kammgarnweberei

Insgesamt	1 318 088	100,0	34
davon			
branchentypisch	1 080 202	82,0	28
branchenfremd	237 886	18,0	11
davon aus der Güterklasse:			
1720 Gewebe	150 989	63,5	5
1824 Bekleidung und Bekleidungszubehör, a.n.g.	.	.	2
1710 Textile Spinnstoffe und Garne	23 851	10,0	3
.... Übrige Güterklassen	.	.	3

17.24 Seiden- und Filamentgarnweberei

Insgesamt	1 324 491	100,0	40
davon			
branchentypisch	898 487	67,8	31
branchenfremd	426 005	32,2	15
davon aus der Güterklasse:			
1720 Gewebe	377 793	88,7	9
.... Übrige Güterklassen	48 212	11,3	8

17.25 Sonstige Weberei

Insgesamt	382 588	100,0	17
davon			
branchentypisch	218 717	57,2	12
branchenfremd	163 870	42,8	13
davon aus der Güterklasse:			
1720 Gewebe	82 952	50,6	4
1710 Textile Spinnstoffe und Garne	41 939	25,6	4
1753 Vliesstoffe, auch getränkt bestrichen etc.	.	.	1
.... Übrige Güterklassen	.	.	9

**4 Branchentypische und branchenfremde Erzeugnisse nach Wirtschaftszweigen (WZ 93)
1995**

Güterklasse	Wert in 1.000 DM	Anteil in %	Zahl der Unternehmen
-------------	------------------------	-------------------	----------------------------

17.30 Textilveredlung

	Insgesamt	3 426 376	100,0	171
	davon			
	branchentypisch	3 141 123	91,7	163
	branchenfremd	285 253	8,3	34
	davon aus der Güterklasse:			
1720	Gewebe	168 774	59,2	9
1740	Konfekt. Textilwaren (o. Bekleidung)	36 223	12,7	5
....	Übrige Güterklassen	80 256	28,1	24

17.40 Herstellung von konfektionierten Textilwaren (ohne Bekleidung)

	Insgesamt	3 902 976	100,0	307
	davon			
	branchentypisch	2 856 593	73,2	301
	branchenfremd	1 046 383	26,8	120
	davon aus der Güterklasse:			
1720	Gewebe	674 288	64,4	36
....	Übrige Güterklassen	372 095	35,6	96

17.51 Herstellung von Teppichen

	Insgesamt	2 409 254	100,0	55
	davon			
	branchentypisch	2 264 316	94,0	55
	branchenfremd	144 938	6,0	12
	davon aus der Güterklasse:			
3430	Teile u. Zub. f. Kraftwag. u. Kraftwag. Motoren			1
1710	Textile Spinnstoffe und Game	52 083	35,9	5
....	Übrige Güterklassen			8

17.52 Herstellung von Seilerwaren

	Insgesamt	145 264	100,0	27
	davon			
	branchentypisch	108 195	74,5	17
	branchenfremd	37 069	25,5	10
	davon aus der Güterklasse:			
1710	Textile Spinnstoffe und Game			1
1824	Bekleidung und Bekleidungszubehör, a.n.g.			1
2521	Platten, Rohre, Folien etc. aus Kunststoffen			2
1730	Textilveredlung			1
1760	Gewirke und Gestricke			1
....	Übrige Güterklassen	4 642	12,5	6

**4 Branchentypische und branchenfremde Erzeugnisse nach Wirtschaftszweigen (WZ 93)
1995**

Güterklasse	Wert in 1.000 DM	Anteil in %	Zahl der Unternehmen
-------------	------------------------	-------------------	----------------------------

17.53 Herstellung von Vliesstoff und Erzeugnissen daraus (ohne Bekleidung)

Insgesamt	775 136	100,0	27
davon			
branchentypisch	689 999	89,0	26
branchenfremd	85 137	11,0	9
davon aus der Güterklasse:			
1754 Textilerzeugnisse, a.n.g.	37 260	43,8	4
2521 Platten, Rohre, Folien etc. aus Kunststoffen	.	.	1
2682 Mineralerzeugnisse, a.n.g.	.	.	1
.... Übrige Güterklassen	8 390	9,9	5

17.54 Textilgewerbe a.n.g.

Insgesamt	3 189 833	100,0	194
davon			
branchentypisch	2 653 006	83,2	189
branchenfremd	536 827	16,8	57
davon aus der Güterklasse:			
1751 Teppiche und Fußbodenbeläge	.	.	2
3130 Isolierte Elektrokabel, -leitungen u. -drähte	.	.	1
1720 Gewebe	67 133	12,5	6
... Übrige Güterklassen	268 023	49,9	54

17.60 Herstellung von gewirktem und gestricktem Stoff

Insgesamt	1 097 250	100,0	58
davon			
branchentypisch	1 042 685	95,0	55
branchenfremd	54 564	5,0	16
davon aus der Güterklasse:			
1720 Gewebe	15 730	28,8	6
1754 Textilerzeugnisse, a.n.g.	.	.	1
1740 Konfekt. Textilwaren (o. Bekleidung)	10 857	19,9	4
1772 Pullover, Strickjacken, Westen u.ä.	.	.	1
.... Übrige Güterklassen	7 026	12,9	7

17.71 Herstellung von Strumpfwaren

Insgesamt	1 632 174	100,0	43
davon			
branchentypisch	.	.	43
branchenfremd	.	.	3
davon aus der Güterklasse:			
3310 Medizin. Geräte u. orthop. Vorrichtungen	.	.	1
.... Übrige Güterklassen	.	.	2

**4 Branchentypische und branchenfremde Erzeugnisse nach Wirtschaftszweigen (WZ 93)
1995**

Güterklasse	Wert in 1.000 DM	Anteil in %	Zahl der Unternehmen
-------------	------------------------	-------------------	----------------------------

17.72 Herstellung von Pullovern, Strickjacken u.ä.

Insgesamt	1 015 217	100,0	145
davon			
branchentypisch	894 965	88,2	145
branchenfremd	120 252	11,8	39
davon aus der Güterklasse:			
1822 Oberbekl. (o. Arbeits- u. Berufsbekl.)	55 035	45,8	24
1824 Bekleidung und Bekleidungszubehör, a.n.g.	49 027	40,8	8
.... Übrige Güterklassen	16 191	13,5	20

18.10 Herstellung von Lederbekleidung

Insgesamt	77 103	100,0	20
davon			
branchentypisch	67 183	87,1	20
branchenfremd	9 920	12,9	7
davon aus der Güterklasse:			
1824 Bekleidung und Bekleidungszubehör, a.n.g.	4 869	49,1	5
1910 Leder	.	.	1
1899 Veredl. v. Erzeugn. dieser Güterabteilung	.	.	1
... Übrige Güterklassen	.	.	2

18.21 Herstellung von Arbeits- und Berufsbekleidung

Insgesamt	235 801	100,0	51
davon			
branchentypisch	217 382	92,2	50
branchenfremd	18 420	7,8	23
davon aus der Güterklasse:			
1822 Oberbekl. (o. Arbeits- u. Berufsbekl.)	15 103	82,0	11
1823 Wäsche	2 921	15,9	9
.... Übrige Güterklassen	396	2,1	7

18.22 Herstellung von Oberbekleidung (ohne Arbeits- und Berufsbekleidung)

Insgesamt	5 991 081	100,0	525
davon			
branchentypisch	5 165 058	86,2	516
branchenfremd	826 023	13,8	231
davon aus der Güterklasse:			
1823 Wäsche	558 009	67,6	177
1772 Pullover, Strickjacken, Westen u.ä.	129 604	15,7	54
.... Übrige Güterklassen	138 409	16,8	101

**4 Branchentypische und branchenfremde Erzeugnisse nach Wirtschaftszweigen (WZ 93)
1995**

Güterklasse	Wert in 1.000 DM	Anteil in %	Zahl der Unternehmen
-------------	------------------------	-------------------	----------------------------

18.23 Herstellung von Wäsche

Insgesamt	2 396 233	100,0	225
davon			
branchentypisch	2 134 038	89,1	224
branchenfremd	262 194	10,9	75
davon aus der Güterklasse:			
1822 Oberbekl. (o. Arbeits- u. Berufsbekl.)	123 474	47,1	34
1824 Bekleidung und Bekleidungszubehör, a.n.g.	33 828	12,9	36
1772 Pullover, Strickjacken, Westen u.ä.	26 907	10,3	16
.... Übrige Güterklassen	77 986	29,7	26

18.24 Herstellung von sonstiger Bekleidung und Bekleidungszubehör

Insgesamt	1 024 720	100,0	175
davon			
branchentypisch	889 601	86,8	165
branchenfremd	135 119	13,2	59
davon aus der Güterklasse:			
1823 Wäsche	22 908	17,0	19
1822 Oberbekl. (o. Arbeits- u. Berufsbekl.)	21 537	15,9	12
3430 Teile u. Zub. f. Kraftwag. u. Kraftwag. Motoren	.	.	1
.... Übrige Güterklassen	.	.	38

18.30 Zurichtung und Färben von Fellen, Herstellung von Pelzwaren

Insgesamt	46 154	100,0	10
davon			
branchentypisch	35 563	77,1	9
branchenfremd	10 591	22,9	4
davon aus der Güterklasse:			
1740 Konfekt. Textilwaren (o. Bekleidung)	.	.	3
1810 Lederbekleidung	.	.	1

19.10 Ledererzeugung

Insgesamt	806 333	100,0	36
davon			
branchentypisch	675 468	83,8	35
branchenfremd	130 865	16,2	7
davon aus der Güterklasse:			
2521 Platten, Rohre, Folien etc. aus Kunststoffen	.	.	1
1999 Veredl. v. Erzeugn. dieser Güterabteilung	32 179	24,6	3
.... Übrige Güterklassen	.	.	4

**4 Branchentypische und branchenfremde Erzeugnisse nach Wirtschaftszweigen (WZ 93)
1995**

Güterklasse	Wert in 1.000 DM	Anteil in %	Zahl der Unternehmen
-------------	------------------------	-------------------	----------------------------

19.20 Lederverarbeitung (ohne Herstellung von Lederbekleidung und Schuhen)

Insgesamt	1 076 882	100,0	144
davon			
branchentypisch	1 003 893	93,2	142
branchenfremd	72 988	6,8	25
davon aus der Güterklasse:			
1999 Veredl. v. Erzeugn. dieser Güterabteilung	.	.	1
2524 Andere Kunststoffwaren	14 403	19,7	6
1824 Bekleidung und Bekleidungszubehör, a.n.g.	11 014	15,1	9
1740 Konfekt. Textilwaren (o. Bekleidung)	9 866	13,5	5
2872 Verpackungen und Verschlüsse, aus Eisen etc.	.	.	1
.... Übrige Güterklassen	4 958	6,8	8

19.30 Herstellung von Schuhen

Insgesamt	2 505 114	100,0	168
davon			
branchentypisch	2 408 802	96,2	167
branchenfremd	96 312	3,8	20
davon aus der Güterklasse:			
2451 Seifen, Wasch-, Reinigungs- und Poliermittel	.	.	1
1810 Lederbekleidung	.	.	1
2524 Andere Kunststoffwaren	.	.	2
2470 Chemiefasern	.	.	1
1999 Veredl. v. Erzeugn. dieser Güterabteilung	.	.	2
.... Übrige Güterklassen	22 591	23,5	15

20.10 Säge-, Hobel- u. Holzimprägnierwerke

Insgesamt	6 626 097	100,0	873
davon			
branchentypisch	6 156 787	92,9	869
branchenfremd	469 310	7,1	146
davon aus der Güterklasse:			
2030 Bautischler- u. Zimmermannsarbeiten, aus Holz	141 452	30,1	44
2051 Andere Holzwaren	100 308	21,4	24
2040 Verpackungsm., Lagerbehälter u. Ladungsträger	67 414	14,4	70
2521 Platten, Rohre, Folien etc. aus Kunststoffen	.	.	1
.... Übrige Güterklassen	.	.	32

**4 Branchentypische und branchenfremde Erzeugnisse nach Wirtschaftszweigen (WZ 93)
1995**

Güterklasse	Wert in 1.000 DM	Anteil in %	Zahl der Unternehmen
-------------	------------------------	-------------------	----------------------------

20.20 Furnier-, Sperrholz-, Holzfaserplatten- und Holzspanplattenwerke

Insgesamt	7 054 259	100,0	141
davon			
branchentypisch	6 000 348	85,1	106
branchenfremd	1 053 910	14,9	66
davon aus der Güterklasse:			
2099 Veredl. v. Erzeugn. dieser Güterabteilung	263 523	25,0	20
2010 Holz, gesägt, auch gehobelt oder imprägniert	232 115	22,0	32
2112 Papier, Karton und Pappe	183 488	17,4	3
2111 Holzstoff und Zellstoff			2
.... Übrige Güterklassen			22

**20.30 Herstellung von Konstruktionsteilen, Fertigbauteilen, Ausbauelementen
und Fertigteilbauten aus Holz**

Insgesamt	12 028 236	100,0	738
davon			
branchentypisch	10 642 620	88,5	721
branchenfremd	1 385 616	11,5	266
davon aus der Güterklasse:			
2523 Baubedarfsartikel aus Kunststoffen	360 913	26,0	62
2010 Holz, gesägt, auch gehobelt oder imprägniert	233 055	16,8	80
2051 Andere Holzwaren	179 145	12,9	38
2020 Sperrholz, Span- u.ä. Platten, verd. Holz	158 693	11,5	11
.... Übrige Güterklassen	453 809	32,8	146

20.40 Herstellung von Verpackungsmitteln und Lagerbehältern aus Holz

Insgesamt	1 084 032	100,0	124
davon			
branchentypisch	801 077	73,9	124
branchenfremd	282 955	26,1	63
davon aus der Güterklasse:			
2010 Holz, gesägt, auch gehobelt oder imprägniert	187 163	66,1	43
2875 Eisen-, Blech- und Metallwaren, a.n.g.	30 848	10,9	3
3550 Fahrzeuge, a.n.g.			1
.... Übrige Güterklassen			24

**4 Branchentypische und branchenfremde Erzeugnisse nach Wirtschaftszweigen (WZ 93)
1995**

Güterklasse	Wert in 1.000 DM	Anteil in %	Zahl der Unternehmen
-------------	------------------------	-------------------	----------------------------

20.51 Herstellung von Holzwaren a.n.g., Veredlung von Holzwaren

Insgesamt	1 622 807	100,0	165
davon			
branchentypisch	1 416 468	87,3	164
branchenfremd	206 338	12,7	62
davon aus der Güterklasse:			
2010 Holz, gesägt, auch gehobelt oder imprägniert	45 653	22,1	25
2040 Verpackungsm., Lagerbehälter u. Ladungsträger	28 028	13,6	7
3614 Sonstige Möbel	23 106	11,2	11
.... Übrige Güterklassen	109 552	53,1	35

20.52 Herstellung von Kork-, Flecht- und Korbwaren

Insgesamt	81 964	100,0	6
davon			
branchentypisch	20 923	25,5	3
branchenfremd	61 041	74,5	5
davon aus der Güterklasse:			
2099 Veredl. v. Erzeugn. dieser Güterabteilung			2
1824 Bekleidung und Bekleidungszubehör, a.n.g.			1
.... Übrige Güterklassen	6 290	10,3	3

21.11 Herstellung von Holzstoff und Zellstoff

Insgesamt			2
davon			
branchentypisch			2
branchenfremd			2
davon aus der Güterklasse:			
2010 Holz, gesägt, auch gehobelt oder imprägniert	-		1
2125 Andere Waren aus Papier, Karton und Pappe			1
.... Übrige Güterklassen			1

21.12 Herstellung von Papier, Karton und Pappe

Insgesamt			171
davon			
branchentypisch			168
branchenfremd			66
davon aus der Güterklasse:			
2111 Holzstoff und Zellstoff			16
2123 Schreibwaren und Bürobedarf			5
.... Übrige Güterklassen			51

**4 Branchentypische und branchenfremde Erzeugnisse nach Wirtschaftszweigen (WZ 93)
1995**

Güterklasse	Wert in 1.000 DM	Anteil in %	Zahl der Unternehmen
-------------	------------------------	-------------------	----------------------------

**21.21 Herstellung von Wellpapier u. -pappe sowie von Verpackungsmitteln
aus Papier, Karton und Pappe**

Insgesamt	16 341 492	100,0	414
davon			
branchentypisch	14 969 732	91,6	413
branchenfremd	1 371 760	8,4	102
davon aus der Güterklasse:			
2112 Papier, Karton und Pappe	840 258	61,3	23
.... Übrige Güterklassen	531 502	38,7	85

21.22 Herstellung von Haushalts-, Hygiene- und Toilettenartikeln aus Zellstoff und Papier

Insgesamt	6 821 464	100,0	50
davon			
branchentypisch	4 113 148	60,3	46
branchenfremd	2 708 316	39,7	25
davon aus der Güterklasse:			
2112 Papier, Karton und Pappe	1 496 093	55,2	16
2222 Drucke, a.n.g.	331 370	12,2	3
.... Übrige Güterklassen	880 853	32,5	16

21.23 Herstellung von Schreibwaren und Bürobedarf aus Papier, Karton und Pappe

Insgesamt	2 080 699	100,0	84
davon			
branchentypisch	1 747 079	84,0	81
branchenfremd	333 620	16,0	33
davon aus der Güterklasse:			
2524 Andere Kunststoffwaren	115 202	34,5	7
2112 Papier, Karton und Pappe	69 174	20,7	10
2222 Drucke, a.n.g.	34 058	10,2	7
1730 Textilveredlung	.	.	1
.... Übrige Güterklassen	.	.	19

21.24 Herstellung von Tapeten

Insgesamt	905 151	100,0	20
davon			
branchentypisch	857 506	94,7	20
branchenfremd	47 645	5,3	4
davon aus der Güterklasse:			
2112 Papier, Karton und Pappe	.	.	2
2416 Kunststoffe, in Primärformen	.	.	1
.... Übrige Güterklassen	.	.	1

**4 Branchentypische und branchenfremde Erzeugnisse nach Wirtschaftszweigen (WZ 93)
1995**

Güterklasse	Wert in 1.000 DM	Anteil in %	Zahl der Unternehmen
-------------	------------------------	-------------------	----------------------------

21.25 Herstellung von sonstigen Waren aus Papier, Karton und Pappe

Insgesamt	3 918 378	100,0	169
davon			
branchentypisch	2 957 075	75,5	158
branchenfremd	961 303	24,5	75
davon aus der Güterklasse:			
2112 Papier, Karton und Pappe	288 017	30,0	9
2222 Drucke, a.n.g.	240 202	25,0	29
2521 Platten, Rohre, Folien etc. aus Kunststoffen	139 144	14,5	3
.... Übrige Güterklassen	293 939	30,6	50

22.11 Buchverlag und Musikverlag

Insgesamt	7 001 282	100,0	189
davon			
branchentypisch	5 972 434	85,3	183
branchenfremd	1 028 848	14,7	96
davon aus der Güterklasse:			
2213 Zeitungen u.ä (weniger als viermal wöchentlich)	611 953	59,5	71
2223 Druckweiterverarbeitung von Druckerzeugnissen	163 140	15,9	5
2222 Drucke, a.n.g.	107 430	10,4	18
.... Übrige Güterklassen	146 325	14,2	34

22.12 Zeitungsverlag

Insgesamt	12 550 192	100,0	258
davon			
branchentypisch	10 926 715	87,1	247
branchenfremd	1 623 477	12,9	131
davon aus der Güterklasse:			
2222 Drucke, a.n.g.	875 919	54,0	100
2221 Druck von Tageszeitungen u.ä.	393 927	24,3	30
2213 Zeitungen u.ä (weniger als viermal wöchentlich)	256 796	15,8	30
.... Übrige Güterklassen	96 834	6,0	57

**4 Branchentypische und branchenfremde Erzeugnisse nach Wirtschaftszweigen (WZ 93)
1995**

Güterklasse	Wert in 1.000 DM	Anteil in %	Zahl der Unternehmen
-------------	------------------------	-------------------	----------------------------

22.13 Zeitschriftenverlag

Insgesamt	10 557 335	100,0	290
davon			
branchentypisch	7 388 865	70,0	237
branchenfremd	3 168 470	30,0	157
davon aus der Güterklasse:			
2211 Buch- und Musikverlagserzeugnisse	927 416	29,3	83
2222 Drucke, a.n.g.	902 590	28,5	23
2213 Zeitungen u.ä (weniger als viermal wöchentlich)	784 568	24,8	50
2212 Zeitungen u.ä. (mind. viermal wöchentlich)	329 469	10,4	7
.... Übrige Güterklassen	224 427	7,1	33

22.14 Verlag von bespielten Tonträgern

Insgesamt	130 234	100,0	7
davon			
branchentypisch	102 949	79,0	6
branchenfremd	27 285	21,0	4
davon aus der Güterklasse:			
2211 Buch- und Musikverlagserzeugnisse	.	.	1
2522 Verpackungsmittel aus Kunststoffen	.	.	1
2213 Zeitungen u.ä (weniger als viermal wöchentlich)	.	.	2
.... Übrige Güterklassen	.	.	2

22.15 Sonstiges Verlagsgewerbe

Insgesamt	685 399	100,0	35
davon			
branchentypisch	261 478	38,1	26
branchenfremd	423 921	61,9	20
davon aus der Güterklasse:			
2211 Buch- und Musikverlagserzeugnisse	221 524	52,3	7
2213 Zeitungen u.ä (weniger als viermal wöchentlich)	177 567	41,9	5
.... Übrige Güterklassen	24 830	5,9	10

**4 Branchentypische und branchenfremde Erzeugnisse nach Wirtschaftszweigen (WZ 93)
1995**

Güterklasse	Wert in 1.000 DM	Anteil in %	Zahl der Unternehmen
-------------	------------------------	-------------------	----------------------------

22.21 Zeitungsdruckerei

Insgesamt	2 243 661	100,0	52
davon			
branchentypisch	1 242 602	55,4	44
branchenfremd	1 001 058	44,6	39
davon aus der Güterklasse:			
2222 Drucke, a.n.g.	469 504	46,9	37
2212 Zeitungen u.ä. (mind. viermal wöchentlich)	422 273	42,2	8
.... Übrige Güterklassen	109 282	10,9	18

22.22 Druckerei (ohne Zeitungsdruckerei)

Insgesamt	25 576 498	100,0	1 507
davon			
branchentypisch	21 673 835	84,7	1 420
branchenfremd	3 902 663	15,3	601
davon aus der Güterklasse:			
2222 Drucke, a.n.g.	815 902	20,9	72
2221 Druck von Tageszeitungen u.ä.	548 924	14,1	48
2212 Zeitungen u.ä. (mind. viermal wöchentlich)	489 194	12,5	22
2213 Zeitungen u.ä. (weniger als viermal wöchentlich)	457 661	11,7	91
.... Übrige Güterklassen	1 590 982	40,8	481

22.23 Druckweiterverarbeitung

Insgesamt	848 659	100,0	109
davon			
branchentypisch	753 607	88,8	108
branchenfremd	95 052	11,2	19
davon aus der Güterklasse:			
2222 Drucke, a.n.g.	77 486	81,5	16
.... Übrige Güterklassen	17 566	18,5	5

22.24 Satzherstellung und Reproduktion

Insgesamt	1 627 418	100,0	267
davon			
branchentypisch	1 575 199	96,8	266
branchenfremd	52 219	3,2	27
davon aus der Güterklasse:			
2222 Drucke, a.n.g.	32 528	62,3	10
2225 Sonstige Dienstleistungen des Druckgewerbes	6 570	12,6	9
.... Übrige Güterklassen	13 121	25,1	12

**4 Branchentypische und branchenfremde Erzeugnisse nach Wirtschaftszweigen (WZ 93)
1995**

Güterklasse	Wert in 1.000 DM	Anteil in %	Zahl der Unternehmen
-------------	------------------------	-------------------	----------------------------

22.25 Sonstiges Druckgewerbe

Insgesamt	269 454	100,0	43
davon			
branchentypisch	258 221	95,8	41
branchenfremd	11 233	4,2	8
davon aus der Güterklasse:			
2222 Drucke, a.n.g.	9 514	84,7	6
2224 Satzherstellung und Reproduktion	.	.	3
.... Übrige Güterklassen	.	.	1

22.31 Vervielfältigung von bespielten Tonträgern

Insgesamt	1 141 909	100,0	15
davon			
branchentypisch	948 517	83,1	12
branchenfremd	193 392	16,9	9
davon aus der Güterklasse:			
2233 Vervielfältigung von bespielten Datenträgern	141 856	73,4	3
2232 Vervielfältigung von bespielten Bildträgern	.	.	7
.... Übrige Güterklassen	.	.	2

22.32 Vervielfältigung von bespielten Bildträgern

Insgesamt	.	.	3
davon			
branchentypisch	.	.	3
branchenfremd	.	.	1
davon aus der Güterklasse:			
2231 Vervielfältigung von bespielten Tonträgern	.	.	1

22.33 Vervielfältigung von bespielten Datenträgern

Insgesamt	.	.	2
davon			
branchentypisch	.	.	2
branchenfremd	.	.	1
davon aus der Güterklasse:			
3002 Datenverarb.geräte u. -einrichtungen	.	.	1

**4 Branchentypische und branchenfremde Erzeugnisse nach Wirtschaftszweigen (WZ 93)
1995**

Güterklasse	Wert in 1.000 DM	Anteil in %	Zahl der Unternehmen
-------------	------------------------	-------------------	----------------------------

23.10 Kokerei

Insgesamt	.	.	2
davon			
branchentypisch	.	.	2
branchenfremd	-	-	

23.20 Mineralölverarbeitung

Insgesamt	20 043 184	100,0	52
davon			
branchentypisch	17 390 982	86,8	51
branchenfremd	2 652 202	13,2	29
davon aus der Güterklasse:			
2414 Sonstige org. Grundstoffe und Chemikalien	2 113 642	79,7	10
.... Übrige Güterklassen	538 560	20,3	26

23.30 Herstellung und Verarbeitung von Spalt- und Brutstoffen

Insgesamt	.	.	1
davon			
branchentypisch	.	.	1
branchenfremd	.	.	1
davon aus der Güterklasse:			
2745 Sonstige NE-Metalle, Halbzeug u. Waren daraus	.	.	1

24.11 Herstellung von Industriegasen

Insgesamt	529 831	100,0	9
davon			
branchentypisch	.	.	8
branchenfremd	.	.	3
davon aus der Güterklasse:			
2466 Chemische Erzeugnisse, a.n.g.	.	.	2
.... Übrige Güterklassen	.	.	2

**4 Branchentypische und branchenfremde Erzeugnisse nach Wirtschaftszweigen (WZ 93)
1995**

Güterklasse	Wert in 1.000 DM	Anteil in %	Zahl der Unternehmen
-------------	------------------------	-------------------	----------------------------

24.12 Herstellung von Farbstoffen und Pigmenten

Insgesamt	2 412 391	100,0	21
davon			
branchentypisch	2 066 165	85,6	20
branchenfremd	346 226	14,4	13
davon aus der Güterklasse:			
2414 Sonstige org. Grundstoffe und Chemikalien	112 545	32,5	3
2413 Sonstige anorg. Grundstoffe und Chemikalien	97 616	28,2	5
2499 Veredl. v. Erzeugn. dieser Güterabteilung			1
.... Übrige Güterklassen			8

24.13 Herstellung von sonstigen anorganischen Grundstoffen und Chemikalien

Insgesamt	12 175 637	100,0	61
davon			
branchentypisch	5 806 900	47,7	56
branchenfremd	6 368 737	52,3	39
davon aus der Güterklasse:			
2414 Sonstige org. Grundstoffe und Chemikalien	1 911 563	30,0	12
2466 Chemische Erzeugnisse, a.n.g.	704 571	11,1	10
2741 Edelmetalle u. Halbzeug daraus			1
.... Übrige Güterklassen			36

24.14 Herstellung von sonstigen organischen Grundstoffen und Chemikalien

Insgesamt	95 171 147	100,0	55
davon			
branchentypisch	41 512 005	43,6	52
branchenfremd	53 659 142	56,4	35
davon aus der Güterklasse:			
2416 Kunststoffe, in Primärformen	19 150 277	35,7	12
2412 Farbstoffe und Pigmente	6 518 305	12,1	6
.... Übrige Güterklassen	27 990 559	52,2	32

24.15 Herstellung von Düngemitteln und Stickstoffverbindungen

Insgesamt	1 854 659	100,0	18
davon			
branchentypisch	1 604 823	86,5	17
branchenfremd	249 835	13,5	8
davon aus der Güterklasse:			
2413 Sonstige anorg. Grundstoffe und Chemikalien	164 110	65,7	6
2441 Pharmazeutische Grundstoffe			2
.... Übrige Güterklassen			5

**4 Branchentypische und branchenfremde Erzeugnisse nach Wirtschaftszweigen (WZ 93)
1995**

Güterklasse	Wert in 1.000 DM	Anteil in %	Zahl der Unternehmen
-------------	------------------------	-------------------	----------------------------

24.16 Herstellung von Kunststoff in Primärformen

Insgesamt	20 722 459	100,0	80
davon			
branchentypisch	11 376 548	54,9	78
branchenfremd	9 345 911	45,1	41
davon aus der Güterklasse:			
2414 Sonstige org. Grundstoffe und Chemikalien	4 940 391	52,9	14
2413 Sonstige anorg. Grundstoffe und Chemikalien	1 558 353	16,7	10
.... Übrige Güterklassen	2 847 168	30,5	38

24.17 Herstellung von synthetischem Kautschuk in Primärformen

Insgesamt	157 849	100,0	4
davon			
branchentypisch			4
branchenfremd			1
davon aus der Güterklasse:			
1930 Schuhe			1

24.20 Herstellung von Schädlingsbekämpfungs- und Pflanzenschutzmitteln

Insgesamt	1 203 674	100,0	18
davon			
branchentypisch	1 014 979	84,3	18
branchenfremd	188 695	15,7	10
davon aus der Güterklasse:			
2451 Seifen, Wasch-, Reinigungs- und Poliermittel	75 989	40,3	7
2466 Chemische Erzeugnisse, a.n.g.	46 602	24,7	4
2971 Elektrische Haushaltsgeräte, Teile dafür			1
2452 Duftstoffe und Körperpflegemittel	26 031	13,8	4
.... Übrige Güterklassen			6

24.30 Herstellung von Anstrichmitteln, Druckfarben und Kitt

Insgesamt	14 325 063	100,0	271
davon			
branchentypisch	11 700 945	81,7	261
branchenfremd	2 624 118	18,3	120
davon aus der Güterklasse:			
2412 Farbstoffe und Pigmente	490 233	18,7	23
2416 Kunststoffe, in Primärformen	450 739	17,2	17
2664 Mörtel	387 631	14,8	8
2499 Veredl. v. Erzeugn. dieser Güterabteilung	329 013	12,5	8
.... Übrige Güterklassen	966 502	36,8	91

**4 Branchentypische und branchenfremde Erzeugnisse nach Wirtschaftszweigen (WZ 93)
1995**

Güterklasse	Wert in 1.000 DM	Anteil in %	Zahl der Unternehmen
-------------	------------------------	-------------------	----------------------------

24.41 Herstellung von pharmazeutischen Grundstoffen

Insgesamt	359 236	100,0	15
davon			
branchentypisch	229 672	63,9	15
branchenfremd	129 564	36,1	4
davon aus der Güterklasse:			
2414 Sonstige org. Grundstoffe und Chemikalien	61 206	47,2	3
2452 Duftstoffe und Körperpflegemittel	.	.	1
1562 Stärke und Stärkeerzeugnisse	.	.	1

24.42 Herstellung von pharmazeutischen Spezialitäten und sonstigen pharmazeutischen Erzeugnissen

Insgesamt	27 405 735	100,0	258
davon			
branchentypisch	23 570 544	86,0	256
branchenfremd	3 835 191	14,0	74
davon aus der Güterklasse:			
2441 Pharmazeutische Grundstoffe	897 124	23,4	19
2466 Chemische Erzeugnisse, a.n.g.	721 314	18,8	6
3310 Medizin. Geräte u. orthop. Vorrichtungen	517 831	13,5	4
2414 Sonstige org. Grundstoffe und Chemikalien	486 847	12,7	10
.... Übrige Güterklassen	1 212 076	31,6	59

24.51 Herstellung von Seifen, Wasch-, Reinigungs- und Poliermitteln

Insgesamt	14 206 193	100,0	121
davon			
branchentypisch	6 364 513	44,8	119
branchenfremd	7 841 680	55,2	71
davon aus der Güterklasse:			
2122 Haushalts-, Hygiene- und Toilettenartikel	.	.	1
2452 Duftstoffe und Körperpflegemittel	1 647 595	21,0	38
2414 Sonstige org. Grundstoffe und Chemikalien	1 159 947	14,8	8
2466 Chemische Erzeugnisse, a.n.g.	978 393	12,5	47
.... Übrige Güterklassen	.	.	37

**4 Branchentypische und branchenfremde Erzeugnisse nach Wirtschaftszweigen (WZ 93)
1995**

Güterklasse		Wert in 1.000 DM	Anteil in %	Zahl der Unternehmen
24.52 Herstellung von Duft- und Körperpflegemitteln				
	Insgesamt	7 306 711	100,0	93
	davon			
	branchentypisch	6 420 013	87,9	93
	branchenfremd	886 698	12,1	45
	davon aus der Güterklasse:			
2442	Pharmaz. Spezialit. u. sonst. pharmaz. Erzeugn.	230 189	26,0	10
2451	Seifen, Wasch-, Reinigungs- und Poliermittel	202 780	22,9	35
2466	Chemische Erzeugnisse, a.n.g.	120 147	13,5	10
3663	Sonstige Erzeugnisse, a.n.g.	.	.	2
....	Übrige Güterklassen	.	.	15
24.61 Herstellung von pyrotechnischen Erzeugnissen				
	Insgesamt	679 874	100,0	18
	davon			
	branchentypisch	630 870	92,8	15
	branchenfremd	49 004	7,2	7
	davon aus der Güterklasse:			
3663	Sonstige Erzeugnisse, a.n.g.	32 649	66,6	3
....	Übrige Güterklassen	16 354	33,4	6
24.62 Herstellung von Klebstoffen und Gelatine				
	Insgesamt	1 830 672	100,0	38
	davon			
	branchentypisch	1 199 551	65,5	34
	branchenfremd	631 121	34,5	19
	davon aus der Güterklasse:			
2413	Sonstige anorg. Grundstoffe und Chemikalien	.	.	2
2499	Veredl. v. Erzeugn. dieser Güterabteilung	224 019	35,5	5
....	Übrige Güterklassen	.	.	15
24.63 Herstellung von etherischen Ölen				
	Insgesamt	937 475	100,0	17
	davon			
	branchentypisch	.	.	17
	branchenfremd	.	.	4
	davon aus der Güterklasse:			
2414	Sonstige org. Grundstoffe und Chemikalien	.	.	1
1589	Sonstige Nahrungsmittel (ohne Getränke)	84 977	37,4	3
....	Übrige Güterklassen	.	.	4

**4 Branchentypische und branchenfremde Erzeugnisse nach Wirtschaftszweigen (WZ 93)
1995**

Güterklasse	Wert in 1.000 DM	Anteil in %	Zahl der Unternehmen
-------------	------------------------	-------------------	----------------------------

24.64 Herstellung von fotochemischen Erzeugnissen

Insgesamt	4 183 002	100,0	13
davon			
branchentypisch	2 577 560	61,6	13
branchenfremd	1 605 442	38,4	5
davon aus der Güterklasse:			
2470 Chemiefasern			1
2416 Kunststoffe, in Primärformen			1
.... Übrige Güterklassen	360 931	22,5	4

24.65 Herstellung von unbespielten Ton-, Bild- und Datenträgern

Insgesamt	1 009 577	100,0	6
davon			
branchentypisch			6
branchenfremd			2
davon aus der Güterklasse:			
3110 Elektromotoren, Generatoren, Transformatoren			1
.... Übrige Güterklassen			2

24.66 Herstellung von chemischen Erzeugnissen a.n.g.

Insgesamt	9 747 592	100,0	144
davon			
branchentypisch	5 480 892	56,2	127
branchenfremd	4 266 700	43,8	92
davon aus der Güterklasse:			
2414 Sonstige org. Grundstoffe und Chemikalien	1 415 607	33,2	14
2499 Veredl. v. Erzeugn. dieser Güterabteilung	529 171	12,4	16
2430 Anstrichmittel, Druckfarben und Kitte	434 402	10,2	22
.... Übrige Güterklassen	1 887 520	44,2	78

24.70 Herstellung von Chemiefasern

Insgesamt	8 661 075	100,0	33
davon			
branchentypisch	5 026 460	58,0	33
branchenfremd	3 634 615	42,0	17
davon aus der Güterklasse:			
2416 Kunststoffe, in Primärformen	2 463 461	67,8	10
2414 Sonstige org. Grundstoffe und Chemikalien	568 863	15,7	3
.... Übrige Güterklassen	602 291	16,6	11

**4 Branchentypische und branchenfremde Erzeugnisse nach Wirtschaftszweigen (WZ 93)
1995**

Güterklasse	Wert in 1.000 DM	Anteil in %	Zahl der Unternehmen
-------------	------------------------	-------------------	----------------------------

25.11 Herstellung von Bereifungen

Insgesamt	5 117 399	100,0	12
davon			
branchentypisch	4 755 893	92,9	11
branchenfremd	361 506	7,1	7
davon aus der Güterklasse:			
2513 Andere Gummiwaren (o. Bereifungen)	163 230	45,2	6
2512 Bereifungen, rundemeuert	.	.	2
1754 Textilerzeugnisse, a.n.g.	.	.	2
.... Übrige Güterklassen	.	.	1

25.12 Runderneuerung von Bereifungen

Insgesamt	220 724	100,0	14
davon			
branchentypisch	219 851	99,6	14
branchenfremd	873	0,4	3
davon aus der Güterklasse:			
2513 Andere Gummiwaren (o. Bereifungen)	873	100,0	3

25.13 Herstellung von sonst. Gummiwaren

Insgesamt	9 783 416	100,0	211
davon			
branchentypisch	7 921 987	81,0	199
branchenfremd	1 861 429	19,0	74
davon aus der Güterklasse:			
2524 Andere Kunststoffwaren	493 909	26,5	27
1753 Vliesstoffe, auch getränkt bestrichen etc.	.	.	2
3430 Teile u. Zub. f. Kraftwag. u. Kraftwag. Motoren	265 862	14,3	4
.... Übrige Güterklassen	.	.	65

25.21 Herstellung von Platten, Folien, Schläuchen und Profilen aus Kunststoff

Insgesamt	20 635 570	100,0	391
davon			
branchentypisch	16 329 895	79,1	378
branchenfremd	4 305 675	20,9	177
davon aus der Güterklasse:			
2524 Andere Kunststoffwaren	996 163	23,1	45
2522 Verpackungsmittel aus Kunststoffen	775 930	18,0	62
2416 Kunststoffe, in Primärformen	475 964	11,1	22
.... Übrige Güterklassen	2 057 618	47,8	118

SIBA, FS 4, R 3.2, 1995

**4 Branchentypische und branchenfremde Erzeugnisse nach Wirtschaftszweigen (WZ 93)
1995**

Güterklasse	Wert in 1.000 DM	Anteil in %	Zahl der Unternehmen
-------------	------------------------	-------------------	----------------------------

25.22 Herstellung von Verpackungsmitteln aus Kunststoff

Insgesamt	7 862 554	100,0	334
davon			
branchentypisch	6 347 626	80,7	329
branchenfremd	1 514 929	19,3	146
davon aus der Güterklasse:			
2521 Platten, Rohre, Folien etc. aus Kunststoffen	695 441	45,9	51
2524 Andere Kunststoffwaren	181 579	12,0	54
.... Übrige Güterklassen	637 908	42,1	87

25.23 Herstellung von Baubedarfsartikeln aus Kunststoff

Insgesamt	10 581 384	100,0	499
davon			
branchentypisch	8 540 328	80,7	495
branchenfremd	2 041 056	19,3	223
davon aus der Güterklasse:			
2521 Platten, Rohre, Folien etc. aus Kunststoffen	461 373	22,6	36
3663 Sonstige Erzeugnisse, a.n.g.			1
2030 Bautischler- u. Zimmermannsarbeiten, aus Holz	256 557	12,6	65
2524 Andere Kunststoffwaren	243 782	11,9	22
2812 Ausbauelemente aus Stahl und Aluminium	206 775	10,1	57
.... Übrige Güterklassen			112

25.24 Herstellung von sonstigen Kunststoffwaren

Insgesamt	20 792 600	100,0	1 131
davon			
branchentypisch	15 724 197	75,6	1 045
branchenfremd	5 068 403	24,4	629
davon aus der Güterklasse:			
2599 Veredl. v. Erzeugn. dieser Güterabteilung	758 673	15,0	106
3430 Teile u. Zub. f. Kraftwag. u. Kraftwag. Motoren	745 878	14,7	38
2521 Platten, Rohre, Folien etc. aus Kunststoffen	715 381	14,1	66
.... Übrige Güterklassen	2 848 472	56,2	525

**4 Branchentypische und branchenfremde Erzeugnisse nach Wirtschaftszweigen (WZ 93)
1995**

Güterklasse	Wert in 1.000 DM	Anteil in %	Zahl der Unternehmen
-------------	------------------------	-------------------	----------------------------

26.11 Herstellung von Flachglas

Insgesamt	807 973	100,0	7
davon			
branchentypisch	587 701	72,7	7
branchenfremd	220 272	27,3	3
davon aus der Güterklasse:			
2612 Veredeltes und bearbeitetes Flachglas	.	.	2
2615 Sonst. Glas (einschl. technischer Glaswaren)	.	.	1
.... Übrige Güterklassen	.	.	1

26.12 Veredlung und Verarbeitung von Flachglas

Insgesamt	4 453 585	100,0	182
davon			
branchentypisch	3 710 167	83,3	178
branchenfremd	743 418	16,7	44
davon aus der Güterklasse:			
2611 Flachglas (o. veredelt. u. bearbeit. Flachglas)	561 426	75,5	16
.... Übrige Güterklassen	181 992	24,5	28

26.13 Herstellung von Hohlglas

Insgesamt	4 532 641	100,0	78
davon			
branchentypisch	4 131 375	91,1	72
branchenfremd	401 266	8,9	24
davon aus der Güterklasse:			
2699 Veredl. v. Erzeugn. dieser Güterabteilung	196 402	48,9	9
2615 Sonst. Glas (einschl. technischer Glaswaren)	99 842	24,9	12
2956 Masch. f. d. Druckgewerbe u. sonst. Wz, a.n.g.	.	.	2
.... Übrige Güterklassen	.	.	5

26.14 Herstellung von Glasfaser

Insgesamt	1 444 989	100,0	18
davon			
branchentypisch	1 163 260	80,5	17
branchenfremd	281 729	19,5	7
davon aus der Güterklasse:			
2682 Mineralerzeugnisse, a.n.g.	.	.	1
1720 Gewebe	118 961	42,2	4
2615 Sonst. Glas (einschl. technischer Glaswaren)	.	.	2
.... Übrige Güterklassen	.	.	3

**4 Branchentypische und branchenfremde Erzeugnisse nach Wirtschaftszweigen (WZ 93)
1995**

Güterklasse	Wert in 1.000 DM	Anteil in %	Zahl der Unternehmen
-------------	------------------------	-------------------	----------------------------

**26.15 Herstellung, Veredlung und Verarbeitung von sonstigem Glas
einschließlich technischen Glaswaren**

Insgesamt	2 456 529	100,0	66
davon			
branchentypisch	2 027 947	82,6	63
branchenfremd	428 582	17,4	19
davon aus der Güterklasse:			
3210 Elektronische Bauelemente	.	.	1
2612 Veredeltes und bearbeitetes Flachglas	96 258	22,5	3
3150 Elektrische Lampen und Leuchten	73 000	17,0	3
2613 Hohiglas	64 406	15,0	5
.... Übrige Güterklassen	.	.	13

26.21 Herstellung von keramischen Haushaltswaren und Ziergegenständen

Insgesamt	1 706 604	100,0	93
davon			
branchentypisch	1 516 869	88,9	90
branchenfremd	189 736	11,1	18
davon aus der Güterklasse:			
2625 Andere keramische Waren, a.n.g.	70 365	37,1	3
2466 Chemische Erzeugnisse, a.n.g.	.	.	2
.... Übrige Güterklassen	.	.	16

26.22 Herstellung von Sanitärkeramik

Insgesamt	262 998	100,0	7
davon			
branchentypisch	.	.	7
branchenfremd	.	.	1
davon aus der Güterklasse:			
3614 Sonstige Möbel	.	.	1

26.23 Herstellung von Isolatoren und Isolierteilen aus Keramik

Insgesamt	168 380	100,0	10
davon			
branchentypisch	.	.	9
branchenfremd	.	.	3
davon aus der Güterklasse:			
2624 Andere keramische Waren für technische Zwecke	.	.	2
.... Übrige Güterklassen	.	.	1

**4 Branchentypische und branchenfremde Erzeugnisse nach Wirtschaftszweigen (WZ 93)
1995**

Güterklasse	Wert in 1.000 DM	Anteil in %	Zahl der Unternehmen
-------------	------------------------	-------------------	----------------------------

26.24 Herstellung von keramischen Erzeugnissen für sonstige technische Zwecke

Insgesamt	777 638	100,0	13
davon			
branchentypisch	411 425	52,9	12
branchenfremd	366 213	47,1	8
davon aus der Güterklasse:			
2623 El. Isolat. u. Isolierteile, a. keram. Stoffen	224 054	61,2	3
2681 Mühl-, Mahl-, Poliersteine und Schleifkörper	.	.	1
.... Übrige Güterklassen	.	.	7

26.25 Herstellung von keramischen Erzeugnissen a.n.g.

Insgesamt	397 283	100,0	37
davon			
branchentypisch	.	.	36
branchenfremd	.	.	7
davon aus der Güterklasse:			
3310 Medizin. Geräte u. orthop. Vorrichtungen	.	.	1
2921 Öfen und Brenner, Teile dafür	.	.	1
.... Übrige Güterklassen	6 913	10,5	6

26.26 Herstellung von feuerfesten keramischen Werkstoffen

Insgesamt	2 201 899	100,0	58
davon			
branchentypisch	2 024 461	91,9	58
branchenfremd	177 437	8,1	22
davon aus der Güterklasse:			
2699 Veredl. v. Erzeugn. dieser Güterabteilung	.	.	2
2640 Ziegel und andere Baukeramik	.	.	2
2466 Chemische Erzeugnisse, a.n.g.	22 684	12,8	3
1412 Kalk-, Dolomit-, Gipsstein, Anhydrit, etc.	.	.	1
.... Übrige Güterklassen	82 920	46,7	17

26.30 Herstellung von keramischen Wand- und Bodenfliesen und -platten

Insgesamt	1 802 821	100,0	30
davon			
branchentypisch	1 329 491	73,7	30
branchenfremd	473 330	26,3	12
davon aus der Güterklasse:			
2622 Keram. Install.gegenstände zu sanit. Zwecken	.	.	1
2621 Haushaltswaren und Ziergegenstände, aus Keramik	.	.	1
.... Übrige Güterklassen	92 857	19,6	12

StBA, FS 4, R 3.2, 1995

**4 Branchentypische und branchenfremde Erzeugnisse nach Wirtschaftszweigen (WZ 93)
1995**

Güterklasse	Wert in 1.000 DM	Anteil in %	Zahl der Unternehmen
-------------	------------------------	-------------------	----------------------------

26.40 Ziegelei, Herstellung von sonstiger Baukeramik

Insgesamt	3 830 484	100,0	182
davon			
branchentypisch	3 558 611	92,9	181
branchenfremd	271 873	7,1	29
davon aus der Güterklasse:			
2661 Betonverz., vorgef. Bauelemente u. Gebäude	165 450	60,9	15
2630 Keramische Wand-, Bodenfliesen und -platten	34 202	12,6	8
2666 Andere Beton-, Zement- und Gipswaren	.	.	1
.... Übrige Güterklassen	.	.	11

26.51 Herstellung von Zement

Insgesamt	5 600 388	100,0	34
davon			
branchentypisch	4 402 852	78,6	34
branchenfremd	1 197 536	21,4	29
davon aus der Güterklasse:			
1412 Kalk-, Dolomit-, Gipsstein, Anhydrit, etc.	700 243	58,5	22
2664 Mörtel	246 382	20,6	12
.... Übrige Güterklassen	250 912	21,0	16

26.52 Herstellung von Kalk

Insgesamt	822 294	100,0	18
davon			
branchentypisch	476 201	57,9	18
branchenfremd	346 094	42,1	17
davon aus der Güterklasse:			
1412 Kalk-, Dolomit-, Gipsstein, Anhydrit, etc.	246 642	71,3	16
.... Übrige Güterklassen	99 452	28,7	8

26.53 Herstellung von gebranntem Gips

Insgesamt	258 196	100,0	11
davon			
branchentypisch	213 859	82,8	11
branchenfremd	44 338	17,2	6
davon aus der Güterklasse:			
1412 Kalk-, Dolomit-, Gipsstein, Anhydrit, etc.	16 319	36,8	6
2413 Sonstige anorg. Grundstoffe und Chemikalien	.	.	1
2662 Gipserzeugnisse für den Bau	.	.	1
.... Übrige Güterklassen	.	.	2

**4 Branchentypische und branchenfremde Erzeugnisse nach Wirtschaftszweigen (WZ 93)
1995**

Güterklasse	Wert in 1.000 DM	Anteil in %	Zahl der Unternehmen
-------------	------------------------	-------------------	----------------------------

26.61 Herstellung von Betonerzeugnissen für den Bau und von Kalksandsteinen

Insgesamt	12 105 320	100,0	698
davon			
branchentypisch	10 725 055	88,6	695
branchenfremd	1 380 265	11,4	199
davon aus der Güterklasse:			
2663 Frischbeton (Transportbeton)	289 901	21,0	109
2523 Baubedarfsartikel aus Kunststoffen	248 561	18,0	4
2521 Platten, Rohre, Folien etc. aus Kunststoffen	.	.	1
.... Übrige Güterklassen	.	.	118

26.62 Herstellung von Gipserzeugnissen für den Bau

Insgesamt	995 099	100,0	10
davon			
branchentypisch	525 126	52,8	8
branchenfremd	469 973	47,2	8
davon aus der Güterklasse:			
2653 Gips aus gebr. Gips oder aus Calciumsulfat	388 124	82,6	6
.... Übrige Güterklassen	81 849	17,4	6

26.63 Herstellung von Transportbeton

Insgesamt	6 653 437	100,0	443
davon			
branchentypisch	6 339 650	95,3	443
branchenfremd	313 787	4,7	159
davon aus der Güterklasse:			
1421 Kies und Sand; gebrochene Natursteine	158 950	50,7	67
2664 Mörtel	101 231	32,3	92
2661 Betonerz., vorgef. Bauelemente u. Gebäude	46 296	14,8	19
.... Übrige Güterklassen	7 309	2,3	6

26.64 Herstellung von Mörtel

Insgesamt	1 886 071	100,0	53
davon			
branchentypisch	1 675 462	88,8	53
branchenfremd	210 609	11,2	24
davon aus der Güterklasse:			
1412 Kalk-, Dolomit-, Gipsstein, Anhydrit, etc.	71 608	34,0	8
2462 Klebstoffe und Gelatine	38 549	18,3	5
2430 Anstrichmittel, Druckfarben und Kitte	28 629	13,6	6
.... Übrige Güterklassen	71 824	34,1	19

StBA, FS 4, R 3.2, 1995

**4 Branchentypische und branchenfremde Erzeugnisse nach Wirtschaftszweigen (WZ 93)
1995**

Güterklasse	Wert in 1.000 DM	Anteil in %	Zahl der Unternehmen
-------------	------------------------	-------------------	----------------------------

26.65 Herstellung von Faserzementwaren

Insgesamt	812 829	100,0	23
davon			
branchentypisch	581 406	71,5	22
branchenfremd	231 424	28,5	6
davon aus der Güterklasse:			
2661 Betonerz., vorgef. Bauelemente u. Gebäude			1
2523 Baubedarfsartikel aus Kunststoffen	39 385	17,0	3
.... Übrige Güterklassen			4

26.66 Herstellung von Erzeugnissen aus Beton, Zement und Gips a.n.g.

Insgesamt	709 677	100,0	27
davon			
branchentypisch	541 987	76,4	23
branchenfremd	167 689	23,6	15
davon aus der Güterklasse:			
2811 Stahl- und Leichtmetallbaukonstruktionen			1
2666 Andere Beton-, Zement- und Gipswaren	23 836	14,2	4
.... Übrige Güterklassen			13

26.70 Be- und Verarbeitung von Natursteinen a.n.g.

Insgesamt	1 173 805	100,0	159
davon			
branchentypisch	1 028 279	87,6	151
branchenfremd	145 525	12,4	53
davon aus der Güterklasse:			
1421 Kies und Sand; gebrochene Natursteine	39 904	27,4	12
2699 Veredl. v. Erzeugn. dieser Güterabteilung	30 849	21,2	6
1411 Naturwerksteine	29 129	20,0	25
1430 Chemische und Düngemittelminerale	16 932	11,6	3
.... Übrige Güterklassen	28 712	19,7	14

**26.81 Herstellung von Mühlsteinen, Steinen zum Zerfasern, Poliersteinen
und Schleifwerkzeugen**

Insgesamt	1 521 152	100,0	61
davon			
branchentypisch	1 311 954	86,2	57
branchenfremd	209 198	13,8	18
davon aus der Güterklasse:			
2862 Werkzeuge	104 334	49,9	7
2699 Veredl. v. Erzeugn. dieser Güterabteilung			1
.... Übrige Güterklassen			11

**4 Branchentypische und branchenfremde Erzeugnisse nach Wirtschaftszweigen (WZ 93)
1995**

Güterklasse	Wert in 1.000 DM	Anteil in %	Zahl der Unternehmen
-------------	------------------------	-------------------	----------------------------

26.82 Herstellung von Mineralerzeugnissen a.n.g.

Insgesamt	4 449 648	100,0	99
davon			
branchentypisch	3 107 662	69,8	95
branchenfremd	1 341 987	30,2	33
davon aus der Güterklasse:			
3162 Sonstige elektrische Ausrüstungen, a.n.g.	.	.	1
2413 Sonstige anorg. Grundstoffe und Chemikalien	.	.	1
2745 Sonstige NE-Metalle, Halbzeug u. Waren daraus	.	.	1
.... Übrige Güterklassen	532 035	39,6	33

27.10 Erzeugung von Roheisen, Stahl und Ferrolegierungen (EGKS)

Insgesamt	76 902 982	100,0	52
davon			
branchentypisch	71 811 118	93,4	51
branchenfremd	5 091 864	6,6	30
davon aus der Güterklasse:			
2732 Kaltband mit einer Breite v. weniger als 500 mm	1 948 926	38,3	10
2310 Kokereierzeugnisse	887 804	17,4	3
2735 Ferrolegierungen (n. EGKS) u.a. Stahlerzeugn.	660 798	13,0	6
.... Übrige Güterklassen	1 594 336	31,3	26

**27.21 Herstellung von Rohren, Rohrform-, Rohrverschluß-
und Rohrverbindungsstücken aus Gußeisen**

Insgesamt	64 154 976	100,0	23
davon			
branchentypisch	.	.	13
branchenfremd	.	.	20
davon aus der Güterklasse:			
2751 Erzeugnisse der Eisengießereien	.	.	15
.... Übrige Güterklassen	.	.	17

**27.22 Herstellung v. Stahlrohren, Rohrform-, Rohrverschluß- und
Rohrverbindungsstücken aus Eisen und Stahl**

Insgesamt	9 260 689	100,0	152
davon			
branchentypisch	7 277 293	78,6	144
branchenfremd	1 983 396	21,4	58
davon aus der Güterklasse:			
3430 Teile u. Zub. f. Kraftwag. u. Kraftwag. Motoren	774 395	39,0	3
2710 Roheisen u. Stahl, Ferrolegierungen, (EGKS)	570 406	28,8	4
.... Übrige Güterklassen	638 595	32,2	55

StBA, FS 4, R 3.2, 1995

**4 Branchentypische und branchenfremde Erzeugnisse nach Wirtschaftszweigen (WZ 93)
1995**

Güterklasse	Wert in 1.000 DM	Anteil in %	Zahl der Unternehmen
-------------	------------------------	-------------------	----------------------------

27.31 Herstellung von Blankstahl

Insgesamt	1 166 670	100,0	19
davon			
branchentypisch	716 071	61,4	18
branchenfremd	450 600	38,6	10
davon aus der Güterklasse:			
2710 Roheisen u. Stahl, Ferrolegierungen, (EGKS)			1
2734 Draht	104 876	23,3	7
2735 Ferrolegierungen (n. EGKS) u.a. Stahlerzeugn.			1
.... Übrige Güterklassen	55 196	12,2	5

27.32 Herstellung von Kaltband unter 500 mm Breite

Insgesamt	3 130 042	100,0	38
davon			
branchentypisch	2 629 644	84,0	36
branchenfremd	500 397	16,0	14
davon aus der Güterklasse:			
2733 Kaltprofile	186 519	37,3	3
2731 Blankstahl	105 654	21,1	3
2742 Aluminium u. Halbzeug daraus	63 538	12,7	3
.... Übrige Güterklassen	144 687	28,9	10

27.33 Herstellung von Kaltprofilen

Insgesamt	276 190	100,0	13
davon			
branchentypisch	240 590	87,1	13
branchenfremd	35 600	12,9	5
davon aus der Güterklasse:			
2874 Schrauben, Niete, Ketten, Federn			1
2742 Aluminium u. Halbzeug daraus			2
2840 Schmiede-, Preß-, Zieh- und Stanzteile etc.			1
.... Übrige Güterklassen	2 960	8,3	3

27.34 Herstellung von gezogenem Draht

Insgesamt	2 154 765	100,0	53
davon			
branchentypisch	1 628 922	75,6	53
branchenfremd	525 842	24,4	21
davon aus der Güterklasse:			
2873 Drahtwaren	299 591	57,0	13
2731 Blankstahl	72 515	13,8	3
.... Übrige Güterklassen	153 736	29,2	13

**4 Branchentypische und branchenfremde Erzeugnisse nach Wirtschaftszweigen (WZ 93)
1995**

Güterklasse	Wert in 1.000 DM	Anteil in %	Zahl der Unternehmen
-------------	------------------------	-------------------	----------------------------

**27.35 Erste Bearbeitung von Eisen und Stahl a.n.g.,
Herstellung von Ferrolegierungen (nicht EGKS)**

Insgesamt	469 555	100,0	10
davon			
branchentypisch	269 928	57,5	10
branchenfremd	199 627	42,5	6
davon aus der Güterklasse:			
2710 Roheisen u. Stahl, Ferrolegierungen, (EGKS)	71 068	35,6	3
2840 Schmiede-, Preß-, Zieh- und Stanzteile etc.			2
2745 Sonstige NE-Metalle, Halbzeug u. Waren daraus			1
.... Übrige Güterklassen	79 811	40,0	5

27.41 Erzeugung und erste Bearbeitung von Edelmetallen

Insgesamt	819 078	100,0	14
davon			
branchentypisch	648 682	79,2	14
branchenfremd	170 396	20,8	11
davon aus der Güterklasse:			
2413 Sonstige anorg. Grundstoffe und Chemikalien			2
2466 Chemische Erzeugnisse, a.n.g.	26 564	15,6	3
3120 Elektrizitätsverteilungs- u. Schalteinrichtungen			2
2745 Sonstige NE-Metalle, Halbzeug u. Waren daraus			2
3310 Medizin. Geräte u. orthop. Vorrichtungen			2
.... Übrige Güterklassen	57 766	33,9	10

27.42 Erzeugung und erste Bearbeitung von Aluminium

Insgesamt	14 941 839	100,0	79
davon			
branchentypisch	13 360 103	89,4	78
branchenfremd	1 581 736	10,6	31
davon aus der Güterklasse:			
2872 Verpackungen und Verschlüsse, aus Eisen etc.			2
2744 Kupfer u. Halbzeug daraus	203 779	12,9	5
3430 Teile u. Zub. f. Kraftwag. u. Kraftwag. Motoren			1
2753 Erzeugnisse der Leichtmetallgießereien	177 936	11,2	4
.... Übrige Güterklassen	685 381	43,3	27

**4 Branchentypische und branchenfremde Erzeugnisse nach Wirtschaftszweigen (WZ 93)
1995**

Güterklasse	Wert in 1.000 DM	Anteil in %	Zahl der Unternehmen
-------------	------------------------	-------------------	----------------------------

27.43 Erzeugung und erste Bearbeitung von Blei, Zink und Zinn

Insgesamt	1 186 356	100,0	26
davon			
branchentypisch	1 054 967	88,9	26
branchenfremd	131 389	11,1	17
davon aus der Güterklasse:			
2744 Kupfer u. Halbzeug daraus			2
2741 Edelmetalle u. Halbzeug daraus			2
2413 Sonstige anorg. Grundstoffe und Chemikalien	27 921	21,3	5
.... Übrige Güterklassen	29 396	22,4	12

27.44 Erzeugung und erste Bearbeitung von Kupfer

Insgesamt	11 824 195	100,0	37
davon			
branchentypisch	10 930 141	92,4	36
branchenfremd	894 055	7,6	19
davon aus der Güterklasse:			
2741 Edelmetalle u. Halbzeug daraus	227 447	25,4	3
2840 Schmiede-, Preß-, Zieh- und Stanzteile etc.	211 828	23,7	4
.... Übrige Güterklassen	454 780	50,9	19

27.45 Erzeugung und erste Bearbeitung von sonstigen NE-Metallen

Insgesamt	587 396	100,0	18
davon			
branchentypisch	417 225	71,0	16
branchenfremd	170 171	29,0	11
davon aus der Güterklasse:			
2840 Schmiede-, Preß-, Zieh- und Stanzteile etc.	49 642	29,2	3
2710 Roheisen u. Stahl, Ferrolegierungen, (EGKS)			1
2744 Kupfer u. Halbzeug daraus	23 601	13,9	4
.... Übrige Güterklassen			8

**4 Branchentypische und branchenfremde Erzeugnisse nach Wirtschaftszweigen (WZ 93)
1995**

Güterklasse	Wert in 1.000 DM	Anteil in %	Zahl der Unternehmen
-------------	------------------------	-------------------	----------------------------

27.51 Eisengießerei

Insgesamt	5 486 057	100,0	144
davon			
branchentypisch	4 873 130	88,8	144
branchenfremd	612 927	11,2	44
davon aus der Güterklasse:			
2721 Rohre, Rohrform-, Rohrverschlußst., a. Gußeisen	204 726	33,4	7
2924 Maschinen für unspezifische Verwendung, a.n.g.	.	.	2
2523 Baubedarfsartikel aus Kunststoffen	.	.	1
2913 Armaturen	62 508	10,2	6
.... Übrige Güterklassen	216 228	35,3	41

27.52 Stahlgießerei

Insgesamt	953 159	100,0	34
davon			
branchentypisch	834 186	87,5	34
branchenfremd	118 973	12,5	16
davon aus der Güterklasse:			
2751 Erzeugnisse der Eisengießereien	66 611	56,0	6
2710 Roheisen u. Stahl, Ferrolegierungen, (EGKS)	16 297	13,7	5
2753 Erzeugnisse der Leichtmetallgießereien	.	.	2
.... Übrige Güterklassen	.	.	10

27.53 Leichtmetallgießerei

Insgesamt	3 976 872	100,0	181
davon			
branchentypisch	3 576 135	89,9	180
branchenfremd	400 737	10,1	89
davon aus der Güterklasse:			
2742 Aluminium u. Halbzeug daraus	113 763	28,4	8
2754 Erzeugnisse der Buntmetallgießereien	74 712	18,6	50
2956 Masch. f. d. Druckgewerbe u. sonst. Wz, a.n.g.	63 674	15,9	25
.... Übrige Güterklassen	148 588	37,1	38

**4 Branchentypische und branchenfremde Erzeugnisse nach Wirtschaftszweigen (WZ 93)
1995**

Güterklasse	Wert in 1.000 DM	Anteil in %	Zahl der Unternehmen
-------------	------------------------	-------------------	----------------------------

27.54 Buntmetallgießerei

Insgesamt	802 386	100,0	58
davon			
branchentypisch	675 521	84,2	57
branchenfremd	126 865	15,8	29
davon aus der Güterklasse:			
2753 Erzeugnisse der Leichtmetallgießereien	59 273	46,7	14
2744 Kupfer u. Halbzeug daraus	33 687	26,6	3
2956 Masch. f. d. Druckgewerbe u. sonst. Wz, a.n.g.	13 939	11,0	5
.... Übrige Güterklassen	19 965	15,7	18

28.11 Herstellung von Stahl- und Leichtmetallkonstruktionen

Insgesamt	19 335 052	100,0	1 317
davon			
branchentypisch	16 578 449	85,7	1 292
branchenfremd	2 756 603	14,3	563
davon aus der Güterklasse:			
2812 Ausbauelemente aus Stahl und Aluminium	359 949	13,1	170
.... Übrige Güterklassen	2 396 654	86,9	441

28.12 Herstellung von Ausbauelementen aus Stahl und Leichtmetall

Insgesamt	5 350 049	100,0	428
davon			
branchentypisch	4 567 974	85,4	422
branchenfremd	782 074	14,6	201
davon aus der Güterklasse:			
2811 Stahl- und Leichtmetallbaukonstruktionen	486 182	62,2	165
.... Übrige Güterklassen	295 892	37,8	80

28.21 Herstellung von Tanks und Sammelbehältern

Insgesamt	2 104 798	100,0	153
davon			
branchentypisch	1 653 114	78,5	149
branchenfremd	451 684	21,5	73
davon aus der Güterklasse:			
2811 Stahl- und Leichtmetallbaukonstruktionen	130 892	29,0	20
2830 Dampfkessel (Dampferz.) (o. Zentralheiz.kessel)	54 214	12,0	16
2952 Bergwerks-, Bau- u. Baustoffmasch., Teile dafür	49 951	11,1	3
.... Übrige Güterklassen	216 627	48,0	59

**4 Branchentypische und branchenfremde Erzeugnisse nach Wirtschaftszweigen (WZ 93)
1995**

Güterklasse	Wert in 1.000 DM	Anteil in %	Zahl der Unternehmen
-------------	------------------------	-------------------	----------------------------

28.22 Herstellung von Heizkörpern für Zentralheizungen und von Zentralheizungskesseln

Insgesamt	4 202 156	100,0	46
davon			
branchentypisch	2 978 187	70,9	46
branchenfremd	1 223 969	29,1	23
davon aus der Güterklasse:			
3320 Meß-, Kontroll- u.ä. Instrum. u. Einrichtungen			2
2871 Behälter aus Eisen oder Stahl	266 686	21,8	10
2921 Öfen und Brenner, Teile dafür	230 403	18,8	3
2875 Eisen-, Blech- und Metallwaren, a.n.g.	173 413	14,2	4
2751 Erzeugnisse der Eisengießereien			1
.... Übrige Güterklassen	126 872	10,4	16

28.30 Herstellung von Dampfkesseln (ohne Zentralheizungskessel)

Insgesamt	6 163 696	100,0	237
davon			
branchentypisch	5 464 821	88,7	232
branchenfremd	698 875	11,3	65
davon aus der Güterklasse:			
2923 Kälte- und lufttechn. Erzeugn. f. gew. Zwecke	210 014	30,1	5
2924 Maschinen für unspezifische Verwendung, a.n.g.	86 374	12,4	4
.... Übrige Güterklassen	402 487	57,6	62

**28.40 Herstellung von Schmiede-, Preß-, Zieh- und Stanzteilen,
gewalzten Ringen und pulvermetallurgischen Erzeugnissen**

Insgesamt	12 728 756	100,0	533
davon			
branchentypisch	10 773 627	84,8	525
branchenfremd	1 955 129	15,2	213
davon aus der Güterklasse:			
3430 Teile u. Zub. f. Kraftwag. u. Kraftwag. Motoren	236 773	12,2	26
.... Übrige Güterklassen	1 702 504	87,6	206

**4 Branchentypische und branchenfremde Erzeugnisse nach Wirtschaftszweigen (WZ 93)
1995**

Güterklasse	Wert in 1.000 DM	Anteil in %	Zahl der Unternehmen
-------------	------------------------	-------------------	----------------------------

28.51 Oberflächenveredlung und Wärmebehandlung

Insgesamt	4 914 089	100,0	478
davon			
branchentypisch	4 503 175	91,6	472
branchenfremd	410 914	8,4	66
davon aus der Güterklasse:			
2899 Veredl. v. Erzeugn. dieser Güterabteilung	68 333	16,6	12
2840 Schmiede-, Preß-, Zieh- und Stanzteile etc.	65 250	15,9	10
2735 Ferrolegierungen (n. EGKS) u.a. Stahlerzeugn.			1
.... Übrige Güterklassen			55

28.52 Mechanik a.n.g.

Insgesamt	4 343 329	100,0	478
davon			
branchentypisch	2 238 699	51,5	225
branchenfremd	2 104 630	48,5	331
davon aus der Güterklasse:			
2899 Veredl. v. Erzeugn. dieser Güterabteilung	1 656 190	78,7	255
.... Übrige Güterklassen	448 440	21,3	123

28.61 Herstellung von Schneidwaren und Bestecken

Insgesamt	1 247 715	100,0	60
davon			
branchentypisch	1 170 204	93,8	60
branchenfremd	77 511	6,2	16
davon aus der Güterklasse:			
3622 Schmuck (ohne Phantasieschmuck)	42 663	55,0	6
2524 Andere Kunststoffwaren	17 776	22,9	3
2862 Werkzeuge	8 303	10,7	5
.... Übrige Güterklassen	8 769	11,3	6

28.62 Herstellung von Werkzeugen

Insgesamt	8 199 952	100,0	507
davon			
branchentypisch	6 795 953	82,9	501
branchenfremd	1 403 999	17,1	154
davon aus der Güterklasse:			
2940 Werkzeugmaschinen, Teile dafür	337 803	24,1	60
2956 Masch. f. d. Druckgewerbe u. sonst. Wz, a.n.g.	291 752	20,8	32
3430 Teile u. Zub. f. Kraftwag. u. Kraftwag. Motoren	142 607	10,2	4
.... Übrige Güterklassen	631 837	45,0	105

**4 Branchentypische und branchenfremde Erzeugnisse nach Wirtschaftszweigen (WZ 93)
1995**

Güterklasse	Wert in 1.000 DM	Anteil in %	Zahl der Unternehmen
-------------	------------------------	-------------------	----------------------------

28.63 Herstellung von Schlössern und Beschlägen

Insgesamt	10 192 456	100,0	234
davon			
branchentypisch	8 283 531	81,3	231
branchenfremd	1 908 925	18,7	91
davon aus der Güterklasse:			
3611 Sitzmöbel			1
3430 Teile u. Zub. f. Kraftwag. u. Kraftwag. Motoren	298 241	15,6	3
.... Übrige Güterklassen			90

28.71 Herstellung von Behältern aus Eisen und Stahl

Insgesamt	1 118 142	100,0	34
davon			
branchentypisch	739 196	66,1	32
branchenfremd	378 945	33,9	21
davon aus der Güterklasse:			
2522 Verpackungsmittel aus Kunststoffen	181 248	47,8	3
3614 Sonstige Möbel			1
.... Übrige Güterklassen			21

28.72 Herstellung von Verpackungen und Verschlüssen aus Eisen, Stahl und NE-Metall

Insgesamt	4 655 161	100,0	81
davon			
branchentypisch	4 017 838	86,3	76
branchenfremd	637 323	13,7	34
davon aus der Güterklasse:			
2522 Verpackungsmittel aus Kunststoffen	244 438	38,4	15
2899 Veredl. v. Erzeugn. dieser Güterabteilung	231 093	36,3	6
2875 Eisen-, Blech- und Metallwaren, a.n.g.	92 652	14,5	8
.... Übrige Güterklassen	69 139	10,8	14

28.73 Herstellung von Drahtwaren

Insgesamt	3 882 105	100,0	131
davon			
branchentypisch	2 683 059	69,1	127
branchenfremd	1 199 046	30,9	73
davon aus der Güterklasse:			
2734 Draht	817 646	68,2	21
.... Übrige Güterklassen	381 400	31,8	58

**4 Branchentypische und branchenfremde Erzeugnisse nach Wirtschaftszweigen (WZ 93)
1995**

Güterklasse	Wert in 1.000 DM	Anteil in %	Zahl der Unternehmen
-------------	------------------------	-------------------	----------------------------

28.74 Herstellung von Schrauben, Nieten, Ketten und Federn

Insgesamt	7 219 994	100,0	372
davon			
branchentypisch	6 341 171	87,8	368
branchenfremd	878 823	12,2	112
davon aus der Güterklasse:			
3430 Teile u. Zub. f. Kraftwag. u. Kraftwag. Motoren	167 381	19,0	9
2840 Schmiede-, Preß-, Zieh- und Stanzteile etc.	133 412	15,2	18
2875 Eisen-, Blech- und Metallwaren, a.n.g.	87 892	10,0	24
.... Übrige Güterklassen	490 139	55,8	88

28.75 Herstellung von Eisen-, Blech- und Metallwaren a.n.g.

Insgesamt	15 341 404	100,0	635
davon			
branchentypisch	9 727 997	63,4	587
branchenfremd	5 613 407	36,6	315
davon aus der Güterklasse:			
3611 Sitzmöbel	1 090 859	19,4	5
.... Übrige Güterklassen	4 558 151	81,2	315

**29.11 Herstellung von Verbrennungsmotoren und Turbinen
(ohne Motoren für Luft- und Straßenfahrzeuge)**

Insgesamt	4 747 372	100,0	45
davon			
branchentypisch	3 343 508	70,4	41
branchenfremd	1 403 864	29,6	20
davon aus der Güterklasse:			
3430 Teile u. Zub. f. Kraftwag. u. Kraftwag. Motoren	798 168	56,9	8
.... Übrige Güterklassen	605 695	43,1	18

29.12 Herstellung von Pumpen und Kompressoren

Insgesamt	12 794 704	100,0	307
davon			
branchentypisch	10 381 662	81,1	294
branchenfremd	2 413 043	18,9	160
davon aus der Güterklasse:			
2956 Masch. f. d. Druckgewerbe u. sonst. Wz, a.n.g.	437 142	18,1	37
2913 Armaturen	302 792	12,5	42
.... Übrige Güterklassen	1 673 109	69,3	133

**4 Branchentypische und branchenfremde Erzeugnisse nach Wirtschaftszweigen (WZ 93)
1995**

Güterklasse	Wert in 1.000 DM	Anteil in %	Zahl der Unternehmen
-------------	------------------------	-------------------	----------------------------

29.13 Herstellung von Armaturen

Insgesamt	14 634 741	100,0	309
davon			
branchentypisch	11 287 357	77,1	303
branchenfremd	3 347 384	22,9	133
davon aus der Güterklasse:			
2912 Pumpen und Kompressoren	846 869	25,3	32
2754 Erzeugnisse der Buntmetallgießereien	673 757	20,1	23
.... Übrige Güterklassen	1 826 758	54,6	107

29.14 Herstellung von Lagern, Getrieben, Zahnrädern und Antriebselementen

Insgesamt	13 654 246	100,0	266
davon			
branchentypisch	11 489 400	84,1	260
branchenfremd	2 164 846	15,9	106
davon aus der Güterklasse:			
3430 Teile u. Zub. f. Kraftwag. u. Kraftwag. Motoren	461 906	21,3	10
2754 Erzeugnisse der Buntmetallgießereien	247 309	11,4	3
.... Übrige Güterklassen	1 455 631	67,2	101

29.21 Herstellung von Öfen und Brennern

Insgesamt	2 211 089	100,0	88
davon			
branchentypisch	1 732 285	78,3	83
branchenfremd	478 805	21,7	35
davon aus der Güterklasse:			
3320 Meß-, Kontroll- u.ä. Instrum. u. Einrichtungen			2
2956 Masch. f. d. Druckgewerbe u. sonst. Wz, a.n.g.	80 642	16,8	6
2924 Maschinen für unspezifische Verwendung, a.n.g.	54 971	11,5	6
.... Übrige Güterklassen			32

29.22 Herstellung von Hebezeugen und Fördermitteln

Insgesamt	15 884 054	100,0	543
davon			
branchentypisch	13 359 699	84,1	534
branchenfremd	2 524 355	15,9	222
davon aus der Güterklasse:			
3410 Kraftwagen und Kraftwagenmotoren	788 905	31,3	5
2952 Bergwerks-, Bau- u. Baustoffmasch., Teile dafür	549 318	21,8	46
.... Übrige Güterklassen	1 186 133	47,0	205

**4 Branchentypische und branchenfremde Erzeugnisse nach Wirtschaftszweigen (WZ 93)
1995**

Güterklasse	Wert in 1.000 DM	Anteil in %	Zahl der Unternehmen
-------------	------------------------	-------------------	----------------------------

29.23 Herstellung von kälte- und lufttechnischen Erzeugnissen für gewerbliche Zwecke

Insgesamt	13 438 706	100,0	378
davon			
branchentypisch	8 498 574	63,2	370
branchenfremd	4 940 132	36,8	141
davon aus der Güterklasse:			
2924 Maschinen für unspezifische Verwendung, a.n.g.	1 204 816	24,4	36
2922 Hebezeuge und Fördermittel	1 009 567	20,4	4
2411 Industriegase			1
.... Übrige Güterklassen			122

29.24 Herstellung von Maschinen für unspezifische Verwendung a.n.g.

Insgesamt	17 452 719	100,0	644
davon			
branchentypisch	14 188 798	81,3	609
branchenfremd	3 263 921	18,7	293
davon aus der Güterklasse:			
2956 Masch. f. d. Druckgewerbe u. sonst. Wz, a.n.g.	757 975	23,2	99
2912 Pumpen und Kompressoren	420 911	12,9	29
2953 Masch. f. d. Emährgew. u. d. Tabakverarb., Teile	350 934	10,8	35
.... Übrige Güterklassen	1 734 101	53,1	229

29.31 Herstellung von Ackerschleppern

Insgesamt	4 025 808	100,0	24
davon			
branchentypisch	3 106 856	77,2	21
branchenfremd	918 952	22,8	15
davon aus der Güterklasse:			
3420 Karosserien, Aufbauten und Anhänger	301 649	32,8	3
3430 Teile u. Zub. f. Kraftwag. u. Kraftwag. Motoren	281 881	30,7	5
3410 Kraftwagen und Kraftwagenmotoren			2
.... Übrige Güterklassen			12

**4 Branchentypische und branchenfremde Erzeugnisse nach Wirtschaftszweigen (WZ 93)
1995**

Güterklasse	Wert in 1.000 DM	Anteil in %	Zahl der Unternehmen
-------------	------------------------	-------------------	----------------------------

29.32 Herstellung von sonstigen land- und forstwirtschaftlichen Maschinen

Insgesamt	5 118 915	100,0	140
davon			
branchentypisch	4 147 184	81,0	138
branchenfremd	971 731	19,0	70
davon aus der Güterklasse:			
3420 Karosserien, Aufbauten und Anhänger	239 872	24,7	11
2911 Verbrennungsmotoren und Turbinen			1
2922 Hebezeuge und Fördermittel	111 194	11,4	15
3430 Teile u. Zub. f. Kraftwag. u. Kraftwag. Motoren	108 995	11,2	6
.... Übrige Güterklassen			54

29.40 Herstellung von Werkzeugmaschinen

Insgesamt	24 606 602	100,0	881
davon			
branchentypisch	20 917 474	85,0	860
branchenfremd	3 689 129	15,0	393
davon aus der Güterklasse:			
2956 Masch. f. d. Druckgewerbe u. sonst. Wz, a.n.g.	962 141	26,1	131
2862 Werkzeuge	509 267	13,8	66
.... Übrige Güterklassen	2 217 721	60,1	313

**29.51 Herstellung von Maschinen für die Metallerzeugung, von
Walzwerkseinrichtungen und Gießmaschinen**

Insgesamt	4 125 417	100,0	67
davon			
branchentypisch	1 877 955	45,5	65
branchenfremd	2 247 462	54,5	45
davon aus der Güterklasse:			
2830 Dampfkessel (Dampferz.) (o. Zentralheiz.kessel)			2
2912 Pumpen und Kompressoren	544 398	24,2	4
2956 Masch. f. d. Druckgewerbe u. sonst. Wz, a.n.g.	289 645	12,9	20
.... Übrige Güterklassen			39

**4 Branchentypische und branchenfremde Erzeugnisse nach Wirtschaftszweigen (WZ 93)
1995**

Güterklasse	Wert in 1.000 DM	Anteil in %	Zahl der Unternehmen
-------------	------------------------	-------------------	----------------------------

29.52 Herstellung von Bergwerks-, Bau- und Baustoffmaschinen

Insgesamt	11 157 591	100,0	244
davon			
branchentypisch	9 092 608	81,5	226
branchenfremd	2 064 983	18,5	134
davon aus der Güterklasse:			
2956 Masch. f. d. Druckgewerbe u. sonst. Wz, a.n.g.	486 064	23,5	52
2940 Werkzeugmaschinen, Teile dafür	386 292	18,7	22
2922 Hebezeuge und Fördermittel	352 771	17,1	37
.... Übrige Güterklassen	839 856	40,7	88

29.53 Herstellung von Maschinen für das Ernährungsgewerbe und die Tabakverarbeitung

Insgesamt	5 571 629	100,0	220
davon			
branchentypisch	4 682 326	84,0	208
branchenfremd	889 303	16,0	112
davon aus der Güterklasse:			
2956 Masch. f. d. Druckgewerbe u. sonst. Wz, a.n.g.	302 193	34,0	36
2924 Maschinen für unspezifische Verwendung, a.n.g.	229 285	25,8	44
.... Übrige Güterklassen	357 825	40,2	70

29.54 Herstellung von Maschinen für das Textil-, Bekleidungs- und Ledergewerbe

Insgesamt	10 557 967	100,0	212
davon			
branchentypisch	9 361 556	88,7	207
branchenfremd	1 196 411	11,3	78
davon aus der Güterklasse:			
2956 Masch. f. d. Druckgewerbe u. sonst. Wz, a.n.g.	277 099	23,2	25
2940 Werkzeugmaschinen, Teile dafür	175 362	14,7	15
.... Übrige Güterklassen	743 951	62,2	57

29.55 Herstellung von Maschinen für das Papiergewerbe

Insgesamt	3 485 662	100,0	93
davon			
branchentypisch	2 959 136	84,9	91
branchenfremd	526 527	15,1	32
davon aus der Güterklasse:			
2924 Maschinen für unspezifische Verwendung, a.n.g.	177 070	33,6	6
2956 Masch. f. d. Druckgewerbe u. sonst. Wz, a.n.g.	164 689	31,3	12
.... Übrige Güterklassen	184 767	35,1	24

**4 Branchentypische und branchenfremde Erzeugnisse nach Wirtschaftszweigen (WZ 93)
1995**

Güterklasse	Wert in 1.000 DM	Anteil in %	Zahl der Unternehmen
-------------	------------------------	-------------------	----------------------------

29.56 Herstellung von Maschinen für bestimmte Wirtschaftszweige a.n.g.

Insgesamt	28 809 417	100,0	1 133
davon			
branchentypisch	24 082 520	83,6	1 097
branchenfremd	4 726 896	16,4	479
davon aus der Güterklasse:			
2924 Maschinen für unspezifische Verwendung, a.n.g.	1 131 525	23,9	85
3340 Optische und fotografische Geräte	503 295	10,6	5
.... Übrige Güterklassen	3 092 076	65,4	458

29.60 Herstellung von Waffen und Munition

Insgesamt	667 780	100,0	26
davon			
branchentypisch	398 908	59,7	24
branchenfremd	268 872	40,3	10
davon aus der Güterklasse:			
2461 Pyrotechnische Erzeugnisse	.	.	2
2414 Sonstige org. Grundstoffe und Chemikalien	.	.	1
3320 Meß-, Kontroll- u.ä. Instrum. u. Einrichtungen	.	.	2
.... Übrige Güterklassen	51 127	19,0	9

29.71 Herstellung von elektrischen Haushaltsgeräten

Insgesamt	16 778 999	100,0	146
davon			
branchentypisch	15 230 625	90,8	138
branchenfremd	1 548 374	9,2	81
davon aus der Güterklasse:			
.... Übrige Güterklassen	1 548 374	100,0	81

29.72 Herstellung v. nichtelektrischen Heiz-, Koch-, Heißwasser- und Heißluftgeräten a.n.g.

Insgesamt	1 915 842	100,0	31
davon			
branchentypisch	1 302 249	68,0	31
branchenfremd	613 592	32,0	18
davon aus der Güterklasse:			
2923 Kälte- und lufttechn. Erzeugn. f. gew. Zwecke	184 566	30,1	6
2822 Heizkörper f. Zentralheiz., Zentralheizungskess.	163 117	26,6	4
2971 Elektrische Haushaltsgeräte, Teile dafür	81 105	13,2	3
2871 Behälter aus Eisen oder Stahl	.	.	2
.... Übrige Güterklassen	.	.	12

**4 Branchentypische und branchenfremde Erzeugnisse nach Wirtschaftszweigen (WZ 93)
1995**

Güterklasse	Wert in 1.000 DM	Anteil in %	Zahl der Unternehmen
-------------	------------------------	-------------------	----------------------------

30.01 Herstellung von Büromaschinen

Insgesamt	2 164 896	100,0	41
davon			
branchentypisch	1 930 388	89,2	40
branchenfremd	234 508	10,8	18
davon aus der Güterklasse:			
3340 Optische und fotografische Geräte	89 459	38,1	6
3002 Datenverarb.geräte u. -einrichtungen	52 951	22,6	5
3310 Medizin. Geräte u. orthop. Vorrichtungen			1
2955 Maschinen für das Papiergewerbe	24 427	10,4	3
.... Übrige Güterklassen			9

30.02 Herstellung von Datenverarbeitungsgeräten und -einrichtungen

Insgesamt	11 024 023	100,0	117
davon			
branchentypisch	10 140 035	92,0	113
branchenfremd	883 988	8,0	48
davon aus der Güterklasse:			
3320 Meß-, Kontroll- u.ä. Instrum. u. Einrichtungen	345 461	39,1	13
3310 Medizin. Geräte u. orthop. Vorrichtungen			2
3210 Elektronische Bauelemente	104 358	11,8	5
.... Übrige Güterklassen			42

31.10 Herstellung von Elektromotoren, Generatoren und Transformatoren

Insgesamt	12 130 682	100,0	409
davon			
branchentypisch	9 711 203	80,1	405
branchenfremd	2 419 479	19,9	148
davon aus der Güterklasse:			
2923 Kälte- und luftechn. Erzeugn. f. gew. Zwecke	586 847	24,3	9
3210 Elektronische Bauelemente	409 615	16,9	9
3120 Elektrizitätsverteilungs- u. Schalteinrichtungen	331 727	13,7	42
.... Übrige Güterklassen	1 091 291	45,1	124

**4 Branchentypische und branchenfremde Erzeugnisse nach Wirtschaftszweigen (WZ 93)
1995**

Güterklasse	Wert in 1.000 DM	Anteil in %	Zahl der Unternehmen
-------------	------------------------	-------------------	----------------------------

31.20 Herstellung v. Elektrizitätsverteilungs- und -schalteinrichtungen

Insgesamt	51 940 438	100,0	731
davon			
branchentypisch			712
branchenfremd			288
davon aus der Güterklasse:			
3220 Nachrichtentechnische Geräte u. Vorrichtungen	7 773 320	32,4	14
3110 Elektromotoren, Generatoren, Transformatoren	3 700 684	15,4	57
3310 Medizin. Geräte u. orthop. Vorrichtungen			5
.... Übrige Güterklassen			266

31.30 Herstellung von isolierten Elektrokabeln, -leitungen und -drähten

Insgesamt	5 644 357	100,0	83
davon			
branchentypisch	4 483 495	79,4	76
branchenfremd	1 160 863	20,6	27
davon aus der Güterklasse:			
2744 Kupfer u. Halbzeug daraus	401 931	34,6	7
3120 Elektrizitätsverteilungs- u. Schalteinrichtungen	235 364	20,3	10
.... Übrige Güterklassen	523 568	45,1	22

31.40 Herstellung von Akkumulatoren und Batterien

Insgesamt	1 898 387	100,0	21
davon			
branchentypisch	1 868 208	98,4	20
branchenfremd	30 179	1,6	5
davon aus der Güterklasse:			
3199 Veredl. v. Erzeugn. dieser Güterabteilung			1
2412 Farbstoffe und Pigmente			1
2524 Andere Kunststoffwaren			1
3150 Elektrische Lampen und Leuchten			2
.... Übrige Güterklassen			1

31.50 Herstellung von elektrischen Lampen und Leuchten

Insgesamt	6 556 340	100,0	263
davon			
branchentypisch	6 207 458	94,7	260
branchenfremd	348 882	5,3	72
davon aus der Güterklasse:			
3120 Elektrizitätsverteilungs- u. Schalteinrichtungen	74 495	21,4	7
2745 Sonstige NE-Metalle, Halbzeug u. Waren daraus			2
.... Übrige Güterklassen			66

StBA, FS 4, R 3.2, 1995

**4 Branchentypische und branchenfremde Erzeugnisse nach Wirtschaftszweigen (WZ 93)
1995**

Güterklasse		Wert in 1.000 DM	Anteil in %	Zahl der Unternehmen
31.61 Herstellung von elektrischen Ausrüstungen für Motoren und Fahrzeuge a.n.g.				
	Insgesamt	22 470 680	100,0	97
	davon			
	branchentypisch	10 038 778	44,7	92
	branchenfremd	12 431 902	55,3	44
	davon aus der Güterklasse:			
3430	Teile u. Zub. f. Kraftwag. u. Kraftwag. Motoren	7 327 434	58,9	7
....	Übrige Güterklassen	5 104 468	41,1	42
31.62 Herstellung von sonstigen elektrischen Ausrüstungen a.n.g.				
	Insgesamt	4 202 083	100,0	216
	davon			
	branchentypisch	3 595 126	85,6	210
	branchenfremd	606 957	14,4	89
	davon aus der Güterklasse:			
3110	Elektromotoren, Generatoren, Transformatoren	146 793	24,2	24
2743	Blei, Zink u. Zinn u. Halbzeug daraus			1
....	Übrige Güterklassen			78
32.10 Herstellung von elektronischen Bauelementen				
	Insgesamt	7 801 922	100,0	198
	davon			
	branchentypisch	6 140 748	78,7	186
	branchenfremd	1 661 174	21,3	61
	davon aus der Güterklasse:			
3230	Rundfunk- u. Fernsehgeräte etc.	498 158	30,0	6
3120	Elektrizitätsverteilungs- u. Schalteinrichtungen	256 834	15,5	13
3002	Datenverarb.geräte u. -einrichtungen	214 604	12,9	6
....	Übrige Güterklassen	691 578	41,6	47
32.20 Herstellung von nachrichtentechnischen Geräten und Einrichtungen				
	Insgesamt	10 505 213	100,0	97
	davon			
	branchentypisch	8 535 316	81,2	85
	branchenfremd	1 969 897	18,8	57
	davon aus der Güterklasse:			
3230	Rundfunk- u. Fernsehgeräte etc.	521 638	26,5	24
3162	Sonstige elektrische Ausrüstungen, a.n.g.	445 902	22,6	23
3320	Meß-, Kontroll- u.ä. Instrum. u. Einrichtungen	431 018	21,9	20
....	Übrige Güterklassen	571 339	29,0	34

**4 Branchentypische und branchenfremde Erzeugnisse nach Wirtschaftszweigen (WZ 93)
1995**

Güterklasse	Wert in 1.000 DM	Anteil in %	Zahl der Unternehmen
-------------	------------------------	-------------------	----------------------------

32.30 Herstellung von Rundfunk- und Fernsehgeräten sowie phono- und videotecnischen Geräten

Insgesamt	9 957 665	100,0	147
davon			
branchentypisch	6 742 959	67,7	144
branchenfremd	3 214 706	32,3	44
davon aus der Güterklasse:			
3210 Elektronische Bauelemente	1 594 296	49,6	9
3310 Medizin. Geräte u. orthop. Vorrichtungen			1
.... Übrige Güterklassen			42

33.10 Herstellung von medizinischen Geräten und orthopädischen Vorrichtungen

Insgesamt	9 416 380	100,0	797
davon			
branchentypisch	8 053 591	85,5	777
branchenfremd	1 362 789	14,5	124
davon aus der Güterklasse:			
2466 Chemische Erzeugnisse, a.n.g.			2
3320 Meß-, Kontroll- u.ä. Instrum. u. Einrichtungen	220 036	16,1	22
3330 Industrielle Prozeßsteuerungsanlagen	209 694	15,4	3
.... Übrige Güterklassen			110

33.20 Herstellung von Meß-, Kontroll-, Navigations- u.ä. Instrumenten und Vorrichtungen

Insgesamt	16 166 812	100,0	686
davon			
branchentypisch	13 449 618	83,2	679
branchenfremd	2 717 193	16,8	232
davon aus der Güterklasse:			
3120 Elektrizitätsverteilungs- u. Schalteinrichtungen	940 415	34,6	53
.... Übrige Güterklassen	1 776 779	65,4	207

33.30 Herstellung von industriellen Prozeßsteuerungsanlagen

Insgesamt	865 606	100,0	45
davon			
branchentypisch	698 164	80,7	42
branchenfremd	167 442	19,3	22
davon aus der Güterklasse:			
3110 Elektromotoren, Generatoren, Transformatoren	47 749	28,5	3
2921 Öfen und Brenner, Teile dafür			1
3120 Elektrizitätsverteilungs- u. Schalteinrichtungen	32 641	19,5	10
.... Übrige Güterklassen			16

**4 Branchentypische und branchenfremde Erzeugnisse nach Wirtschaftszweigen (WZ 93)
1995**

Güterklasse	Wert in 1.000 DM	Anteil in %	Zahl der Unternehmen
-------------	------------------------	-------------------	----------------------------

33.40 Herstellung von optischen und fotografischen Geräten

Insgesamt	3 872 889	100,0	150
davon			
branchentypisch	3 471 135	89,6	145
branchenfremd	401 753	10,4	53
davon aus der Güterklasse:			
3320 Meß-, Kontroll- u.ä. Instrum. u. Einrichtungen	217 133	54,0	19
3310 Medizin. Geräte u. orthop. Vorrichtungen	70 496	17,5	11
.... Übrige Güterklassen	114 124	28,4	39

33.50 Herstellung von Uhren

Insgesamt	1 028 127	100,0	65
davon			
branchentypisch	912 563	88,8	65
branchenfremd	115 564	11,2	20
davon aus der Güterklasse:			
3622 Schmuck (ohne Phantasieschmuck)	42 901	37,1	3
3320 Meß-, Kontroll- u.ä. Instrum. u. Einrichtungen	30 401	26,3	5
3120 Elektrizitätsverteilungs- u. Schalteinrichtungen	17 898	15,5	3
.... Übrige Güterklassen	24 364	21,1	12

34.10 Herstellung von Kraftwagen und Kraftwagenmotoren

Insgesamt	197 048 274	100,0	56
davon			
branchentypisch	178 465 213	90,6	48
branchenfremd	18 583 061	9,4	34
davon aus der Güterklasse:			
3430 Teile u. Zub. f. Kraftwag. u. Kraftwag. Motoren	13 439 524	72,3	16
.... Übrige Güterklassen	5 143 536	27,7	27

34.20 Herstellung v. Karosserien, Aufbauten und Anhängern

Insgesamt	9 347 221	100,0	355
davon			
branchentypisch	7 565 801	80,9	348
branchenfremd	1 781 420	19,1	115
davon aus der Güterklasse:			
3410 Kraftwagen und Kraftwagenmotoren	846 273	47,5	13
3430 Teile u. Zub. f. Kraftwag. u. Kraftwag. Motoren	408 174	22,9	34
.... Übrige Güterklassen	526 974	29,6	86

**4 Branchentypische und branchenfremde Erzeugnisse nach Wirtschaftszweigen (WZ 93)
1995**

Güterklasse	Wert in 1.000 DM	Anteil in %	Zahl der Unternehmen
-------------	------------------------	-------------------	----------------------------

34.30 Herstellung von Teilen und Zubehör für Kraftwagen und Kraftwagenmotoren

Insgesamt	41 280 356	100,0	421
davon			
branchentypisch	33 238 800	80,5	412
branchenfremd	8 041 555	19,5	181
davon aus der Güterklasse:			
2914 Lager, Getriebe, Zahnräder u. Antriebselemente	1 146 746	14,3	16
.... Übrige Güterklassen	6 894 809	85,7	175

35.11 Schiffbau (ohne Boots- und Yachtbau)

Insgesamt	7 062 417	100,0	84
davon			
branchentypisch	6 483 337	91,8	82
branchenfremd	579 080	8,2	29
davon aus der Güterklasse:			
2811 Stahl- und Leichtmetallbaukonstruktionen	77 386	13,4	9
2830 Dampfkessel (Dampferz.) (o. Zentralheiz.kessel)	.	.	2
2875 Eisen-, Blech- und Metallwaren, a.n.g.	68 497	11,8	4
3512 Boote und Jachten	58 912	10,2	10
.... Übrige Güterklassen	.	.	18

35.12 Boots- und Yachtbau

Insgesamt	183 118	100,0	15
davon			
branchentypisch	.	.	15
branchenfremd	.	.	2
davon aus der Güterklasse:			
3511 Schiffe (ohne Boote und Jachten)	.	.	2

35.20 Schienenfahrzeugbau

Insgesamt	4 859 510	100,0	60
davon			
branchentypisch	4 363 548	89,8	55
branchenfremd	495 962	10,2	29
davon aus der Güterklasse:			
3162 Sonstige elektrische Ausrüstungen, a.n.g.	123 560	24,9	7
3430 Teile u. Zub. f. Kraftwag. u. Kraftwag. Motoren	58 984	11,9	4
2912 Pumpen und Kompressoren	.	.	2
.... Übrige Güterklassen	.	.	23

**4 Branchentypische und branchenfremde Erzeugnisse nach Wirtschaftszweigen (WZ 93)
1995**

Güterklasse	Wert in 1.000 DM	Anteil in %	Zahl der Unternehmen
-------------	------------------------	-------------------	----------------------------

35.30 Luft- und Raumfahrzeugbau

Insgesamt	9 924 758	100,0	54
davon			
branchentypisch	8 967 098	90,4	51
branchenfremd	957 660	9,6	20
davon aus der Güterklasse:			
3320 Meß-, Kontroll- u.ä. Instrum. u. Einrichtungen	406 724	42,5	4
3220 Nachrichtentechnische Geräte u. Vorrichtungen	.	.	2
3162 Sonstige elektrische Ausrüstungen, a.n.g.	116 331	12,1	3
.... Übrige Güterklassen	.	.	18

35.41 Herstellung von Krafträdern

Insgesamt	142 861	100,0	6
davon			
branchentypisch	90 084	63,1	6
branchenfremd	52 776	36,9	4
davon aus der Güterklasse:			
3542 Fahrräder, Teile und Zubehör	.	.	1
2912 Pumpen und Kompressoren	.	.	1
2840 Schmiede-, Preß-, Zieh- und Stanzteile etc.	.	.	1
3320 Meß-, Kontroll- u.ä. Instrum. u. Einrichtungen	.	.	1
.... Übrige Güterklassen	2 908	5,5	3

35.42 Herstellung von Fahrrädern

Insgesamt	1 176 216	100,0	43
davon			
branchentypisch	922 245	78,4	43
branchenfremd	253 971	21,6	10
davon aus der Güterklasse:			
2932 Sonst. Masch. f. d. Land- u. Forstwirt., Teile	.	.	2
3541 Krafträder	.	.	2
2722 Rohre, Rohrform-, Rohrverschlußst., a. Eisen	.	.	2
3614 Sonstige Möbel	.	.	1
.... Übrige Güterklassen	18 467	7,3	8

**4 Branchentypische und branchenfremde Erzeugnisse nach Wirtschaftszweigen (WZ 93)
1995**

Güterklasse	Wert in 1.000 DM	Anteil in %	Zahl der Unternehmen
-------------	------------------------	-------------------	----------------------------

35.43 Herstellung von Behindertenfahrzeugen

Insgesamt	368 889	100,0	7
davon			
branchentypisch	351 518	95,3	7
branchenfremd	17 371	4,7	3
davon aus der Güterklasse:			
3614 Sonstige Möbel			1
3310 Medizin. Geräte u. orthop. Vorrichtungen			2

35.50 Fahrzeugbau a.n.g.

Insgesamt	425 520	100,0	14
davon			
branchentypisch			14
branchenfremd			10
davon aus der Güterklasse:			
3614 Sonstige Möbel			2
2875 Eisen-, Blech- und Metallwaren, a.n.g.	67 674	34,8	4
.... Übrige Güterklassen			9

36.11 Herstellung von Sitzmöbeln

Insgesamt	8 948 563	100,0	382
davon			
branchentypisch	7 851 238	87,7	377
branchenfremd	1 097 325	12,3	159
davon aus der Güterklasse:			
3614 Sonstige Möbel	322 228	29,4	106
3430 Teile u. Zub. f. Kraftwag. u. Kraftwag. Motoren	166 918	15,2	3
2521 Platten, Rohre, Folien etc. aus Kunststoffen	144 775	13,2	7
3615 Matratzen	117 869	10,7	10
.... Übrige Güterklassen	345 534	31,5	82

36.12 Herstellung von Büro- und Ladenmöbeln

Insgesamt	4 432 295	100,0	282
davon			
branchentypisch	4 111 665	92,8	278
branchenfremd	320 630	7,2	95
davon aus der Güterklasse:			
3614 Sonstige Möbel	139 491	43,5	52
2030 Bautischler- u. Zimmermannsarbeiten, aus Holz	62 618	19,5	28
2811 Stahl- und Leichtmetallbaukonstruktionen	34 944	10,9	4
3611 Sitzmöbel	33 168	10,3	17
.... Übrige Güterklassen	50 409	15,7	42

StBA, FS 4, R 3.2, 1995

**4 Branchentypische und branchenfremde Erzeugnisse nach Wirtschaftszweigen (WZ 93)
1995**

Güterklasse	Wert in 1.000 DM	Anteil in %	Zahl der Unternehmen
-------------	------------------------	-------------------	----------------------------

36.13 Herstellung von Küchenmöbeln

Insgesamt	6 788 228	100,0	128
davon			
branchentypisch	6 518 269	96,0	127
branchenfremd	269 960	4,0	35
davon aus der Güterklasse:			
3614 Sonstige Möbel	161 946	60,0	25
.... Übrige Güterklassen	108 014	40,0	21

36.14 Herstellung von sonstigen Möbeln

Insgesamt	15 082 034	100,0	692
davon			
branchentypisch	12 987 048	86,1	684
branchenfremd	2 094 986	13,9	293
davon aus der Güterklasse:			
3612 Büro- und Ladenmöbel	603 296	28,8	99
3611 Sitzmöbel	410 641	19,6	90
2020 Sperrholz, Span- u.ä. Platten, verd. Holz	290 909	13,9	9
.... Übrige Güterklassen	790 140	37,7	194

36.15 Herstellung von Matratzen

Insgesamt	1 250 653	100,0	57
davon			
branchentypisch	1 020 494	81,6	57
branchenfremd	230 159	18,4	26
davon aus der Güterklasse:			
2521 Platten, Rohre, Folien etc. aus Kunststoffen			2
3614 Sonstige Möbel	46 764	20,3	10
2523 Baubedarfsartikel aus Kunststoffen			1
1740 Konfekt. Textilwaren (o. Bekleidung)	28 001	12,2	11
.... Übrige Güterklassen	65 369	28,4	13

**4 Branchentypische und branchenfremde Erzeugnisse nach Wirtschaftszweigen (WZ 93)
1995**

Güterklasse	Wert in 1.000 DM	Anteil in %	Zahl der Unternehmen
-------------	------------------------	-------------------	----------------------------

36.21 Prägen von Münzen und Medaillen

Insgesamt	39 804	100,0	5
davon			
branchentypisch	21 403	53,8	4
branchenfremd	18 401	46,2	5
davon aus der Güterklasse:			
2222 Drucke, a.n.g.	.	.	1
3622 Schmuck (ohne Phantasieschmuck)	.	.	2
3350 Uhren	.	.	2
2743 Blei, Zink u. Zinn u. Halbzeug daraus	.	.	1
2875 Eisen-, Blech- und Metallwaren, a.n.g.	.	.	1
.... Übrige Güterklassen	.	.	1

36.22 Herstellung von Schmuck, Gold- und Silberschmiedewaren (ohne Phantasieschmuck)

Insgesamt	1 498 332	100,0	149
davon			
branchentypisch	1 462 206	97,6	149
branchenfremd	36 126	2,4	20
davon aus der Güterklasse:			
3661 Phantasieschmuck	22 865	63,3	10
2875 Eisen-, Blech- und Metallwaren, a.n.g.	.	.	2
.... Übrige Güterklassen	.	.	10

36.30 Herstellung von Musikinstrumenten

Insgesamt	624 637	100,0	77
davon			
branchentypisch	619 286	99,1	77
branchenfremd	5 351	0,9	9
davon aus der Güterklasse:			
3230 Rundfunk- u. Fernsehgeräte etc.	.	.	2
2051 Andere Holzwaren	.	.	1
2442 Pharmaz. Spezialit. u. sonst. pharmaz. Erzeugn.	.	.	1
.... Übrige Güterklassen	691	12,9	5

**4 Branchentypische und branchenfremde Erzeugnisse nach Wirtschaftszweigen (WZ 93)
1995**

Güterklasse	Wert in 1.000 DM	Anteil in %	Zahl der Unternehmen
-------------	------------------------	-------------------	----------------------------

36.40 Herstellung von Sportgeräten

Insgesamt	1 060 243	100,0	53
davon			
branchentypisch	762 500	71,9	52
branchenfremd	297 743	28,1	15
davon aus der Güterklasse:			
3614 Sonstige Möbel	123 829	41,6	5
3542 Fahrräder, Teile und Zubehör	.	.	1
3650 Spielwaren	.	.	1
.... Übrige Güterklassen	38 138	12,8	12

36.50 Herstellung von Spielwaren

Insgesamt	2 479 553	100,0	134
davon			
branchentypisch	2 381 588	96,0	134
branchenfremd	97 965	4,0	27
davon aus der Güterklasse:			
3230 Rundfunk- u. Fernsehgeräte etc.	.	.	1
2924 Maschinen für unspezifische Verwendung, a.n.g.	.	.	2
2524 Andere Kunststoffwaren	10 521	10,7	5
.... Übrige Güterklassen	28 315	28,9	23

36.61 Herstellung von Phantasieschmuck

Insgesamt	138 556	100,0	26
davon			
branchentypisch	117 086	84,5	23
branchenfremd	21 471	15,5	10
davon aus der Güterklasse:			
3161 Elektr. Ausrüst. f. Motoren u. Fahrzeuge, a.n.g.	.	.	1
3621 Münzen	.	.	1
3622 Schmuck (ohne Phantasieschmuck)	2 161	10,1	5
.... Übrige Güterklassen	6 150	28,6	5

**4 Branchentypische und branchenfremde Erzeugnisse nach Wirtschaftszweigen (WZ 93)
1995**

Güterklasse	Wert in 1.000 DM	Anteil in %	Zahl der Unternehmen
-------------	------------------------	-------------------	----------------------------

36.62 Herstellung von Besen und Bürsten

Insgesamt	849 160	100,0	72
davon			
branchentypisch	796 430	93,8	72
branchenfremd	52 730	6,2	12
davon aus der Güterklasse:			
2051 Andere Holzwaren			2
2524 Andere Kunststoffwaren	10 617	20,1	3
2470 Chemiefasern			1
3550 Fahrzeuge, a.n.g.			1
2875 Eisen-, Blech- und Metallwaren, a.n.g.	5 720	10,8	3
.... Übrige Güterklassen	10 027	19,0	7

36.63 Herstellung von Erzeugnissen a.n.g.

Insgesamt	3 448 890	100,0	228
davon			
branchentypisch	3 119 590	90,5	223
branchenfremd	329 300	9,5	84
davon aus der Güterklasse:			
2524 Andere Kunststoffwaren	70 725	21,5	21
2875 Eisen-, Blech- und Metallwaren, a.n.g.	44 997	13,7	8
.... Übrige Güterklassen	213 578	64,9	68

37.10 Recycling von Schrott

Insgesamt	619 550	100,0	34
davon			
branchentypisch	605 083	97,7	34
branchenfremd	14 467	2,3	12
davon aus der Güterklasse:			
3720 Nichtmetallische Sekundärrohstoffe			11
.... Übrige Güterklassen			2

37.20 Recycling von nichtmetallischen Altmaterialien und Reststoffen

Insgesamt	422 351	100,0	61
davon			
branchentypisch	385 316	91,2	58
branchenfremd	37 035	8,8	13
davon aus der Güterklasse:			
3710 Metallische Sekundärrohstoffe	19 075	51,5	8
2682 Mineralerzeugnisse, a.n.g.			1
.... Übrige Güterklassen			6

**4 Branchentypische und branchenfremde Erzeugnisse nach Wirtschaftszweigen (WZ 93)
1995**

Güterklasse	Wert in 1.000 DM	Anteil in %	Zahl der Unternehmen
-------------	------------------------	-------------------	----------------------------

45.21 Hochbau, Brücken- und Tunnelbau u.ä.

Insgesamt	2 765 467	100,0	150
davon			
branchentypisch	77 153	2,8	15
branchenfremd	2 688 314	97,2	144
davon aus der Güterklasse:			
2661 Betonverz., vorgef. Bauelemente u. Gebäude	984 762	36,6	63
2030 Bautischler- u. Zimmermannsarbeiten, aus Holz	698 422	26,0	11
.... Übrige Güterklassen	1 005 131	37,4	95

Sonstige Wirtschaftsbereiche

Insgesamt	11 811 530	100,0	230
davon			
branchentypisch	-	-	-
branchenfremd	11 811 530	100,0	230
davon aus der Güterklasse:			
3002 Datenverarbeitungsgeräte u. -einrichtungen	1 559 517	13,2	4
1586 Kaffee und Tee, Kaffee-Ersatz	1 191 971	10,1	4
.... Übrige Güterklassen	9 060 042	76,7	222

**5 Herkunft der Erzeugnisse aus den Wirtschaftszweigen (WZ 93) nach Güterklassen
1995**

Wirtschaftszweige	Wert in 1000 DM	Anteil in %	Zahl der Unternehmen
-------------------	-----------------------	-------------------	----------------------------

Güterklasse 1010 - Steinkohle und Steinkohlenbriketts

Insgesamt			1
davon:			
1010 Steinkohlenbergbau und -brikettherstellung			1

Güterklasse 1020 - Braunkohle und Braunkohlenbriketts

Insgesamt	10 228 336	100,0	8
davon:			
1020 Braunkohlenbergbau und -brikettherstellung	10 092 710	98,7	5
Andere Wirtschaftszweige			2
Sonstige Wirtschaftsbereiche			1

Güterklasse 1030 - Torf

Insgesamt	366 987	100,0	51
davon:			
1030 Torfgewinnung und -veredlung	347 832	94,8	48
2914 Herstellung von Lagern, Getrieben, Zahnrädern und Antriebselementen			1
Andere Wirtschaftszweige			2

Güterklasse 1099 - Veredlung von Erzeugnissen dieser Güterabteilung

Insgesamt			4
davon:			
1010 Steinkohlenbergbau und -brikettherstellung			1
1320 NE-Metallergbergbau (ohne Bergbau auf Uran- und Thoriumerze)			1
2413 Herstellung von sonstigen anorganischen Grundstoffen und Chemikalien			1
Andere Wirtschaftszweige			1

Güterklasse 1110 - Erdöl und Erdgas

Insgesamt	5 521 724	100,0	10
davon:			
1110 Gewinnung von Erdöl und Erdgas	5 072 180	91,9	7
2414 Herstellung von sonstigen organischen Grundstoffen und Chemikalien			1
2320 Mineralölverarbeitung			1
Andere Wirtschaftszweige			1

**5 Herkunft der Erzeugnisse aus den Wirtschaftszweigen (WZ 93) nach Güterklassen
1995**

Wirtschaftszweige	Wert in 1000 DM	Anteil in %	Zahl der Unternehmen
-------------------	-----------------------	-------------------	----------------------------

Güterklasse 1120 - Dienstleistungen bei der Gewinnung von Erdöl und Erdgas

Insgesamt	251 844	100,0	5
davon:			
1120 Erbringung von Dienstleistungen bei der Gewinnung von Erdöl und Erdgas			4
1110 Gewinnung von Erdöl und Erdgas			1

Güterklasse 1200 - Uran- und Thoriumerze

Insgesamt	-	-	-
-----------	---	---	---

Güterklasse 1310 - Eisenerze

Insgesamt	-	-	-
-----------	---	---	---

Güterklasse 1320 - NE-Metallerze (ohne Uran- und Thoriumerze)

Insgesamt	-	-	-
-----------	---	---	---

Güterklasse 1399 - Veredlung von Erzeugnissen dieser Güterabteilung

Insgesamt			1
davon:			
2670 Be- und Verarbeitung von Natursteinen a.n.g.			1

Güterklasse 1411 - Naturwerksteine

Insgesamt	92 996	100,0	59
davon:			
1411 Gewinnung von Naturwerksteinen und Natursteinen a.n.g.	53 770	57,8	15
2670 Be- und Verarbeitung von Natursteinen a.n.g.	29 129	31,3	25
1421 Gewinnung von Kies und Sand	7 052	7,6	13
2664 Herstellung von Mörtel	.	.	1
4521 Fertigteilbau	1 321	1,4	4
Andere Wirtschaftszweige			1

**5 Herkunft der Erzeugnisse aus den Wirtschaftszweigen (WZ 93) nach Güterklassen
1995**

Wirtschaftszweige	Wert in 1000 DM	Anteil in %	Zahl der Unternehmen
-------------------	-----------------------	-------------------	----------------------------

Güterklasse 1412 - Kalk-, Dolomit-, Gipsstein, Anhydrit, Kreide und Dolomit

Insgesamt	1 550 692	100,0	103
davon:			
2651 Herstellung von Zement	700 243	45,2	22
1412 Gewinnung von Kalk-, Dolomit-, Gips- und Anhydritstein sowie Kreide	255 117	16,5	20
2652 Herstellung von Kalk	246 642	15,9	16
1421 Gewinnung von Kies und Sand	139 777	9,0	15
2664 Herstellung von Mörtel	71 608	4,6	8
2662 Herstellung von Gipserzeugnissen für den Bau	32 284	2,1	4
2661 Herstellung von Betonerzeugnissen für den Bau und von Kalksandsteinen	31 721	2,0	3
2626 Herstellung von feuerfesten keramischen Werkstoffen			1
2653 Herstellung von gebranntem Gips	16 319	1,1	6
Andere Wirtschaftszweige			8

Güterklasse 1413 - Tonschiefer

Insgesamt			3
davon:			
2670 Be- und Verarbeitung von Natursteinen a.n.g.			2
1413 Gewinnung von Schiefer			1

Güterklasse 1421 - Kies und Sand; gebrochene Natursteine

Insgesamt	5 546 116	100,0	844
davon:			
1421 Gewinnung von Kies und Sand	4 798 909	86,5	615
4521 Fertigteilbau	197 731	3,6	39
2663 Herstellung von Transportbeton	158 950	2,9	67
2661 Herstellung von Betonerzeugnissen für den Bau und von Kalksandsteinen	124 443	2,2	44
Andere Wirtschaftszweige	266 083	4,8	79

**5 Herkunft der Erzeugnisse aus den Wirtschaftszweigen (WZ 93) nach Güterklassen
1995**

Wirtschaftszweige	Wert in 1000 DM	Anteil in %	Zahl der Unternehmen
-------------------	-----------------------	-------------------	----------------------------

Güterklasse 1422 - Ton und Kaolin

Insgesamt	729 507	100,0	58
davon:			
1422 Gewinnung von Ton und Kaolin	597 306	81,9	26
2413 Herstellung von sonstigen anorganischen Grundstoffen und Chemikalien	.	.	1
2626 Herstellung von feuerfesten keramischen Werkstoffen	11 533	1,6	7
2630 Herstellung von keramischen Wand- und Bodenfliesen und -platten	.	.	3
2661 Herstellung von Betonerzeugnissen für den Bau und von Kalksandsteinen	.	.	1
Andere Wirtschaftszweige	29 223	4,0	20

Güterklasse 1430 - Chemische und Düngemittelminerale

Insgesamt			17
davon:			
1430 Bergbau auf chemische und Düngemittelminerale			7
Andere Wirtschaftszweige			10

Güterklasse 1440 - Salz und Natriumchlorid; Meerwasser

Insgesamt	749 753	100,0	13
davon:			
1440 Gewinnung von Salz	380 384	50,7	7
1430 Bergbau auf chemische und Düngemittelminerale	.	.	1
2416 Herstellung von Kunststoff in Primärformen	.	.	2
2414 Herstellung von sonstigen organischen Grundstoffen und Chemikalien	.	.	1
Andere Wirtschaftszweige	.	.	2

**5 Herkunft der Erzeugnisse aus den Wirtschaftszweigen (WZ 93) nach Güterklassen
1995**

Wirtschaftszweige	Wert in 1000 DM	Anteil in %	Zahl der Unternehmen
-------------------	-----------------------	-------------------	----------------------------

Güterklasse 1450 - Steine u. Erden, a.n.g.; sonst. Bergbauerzeugnisse

Insgesamt	276 880	100,0	24
davon:			
1450 Gewinnung von Steinen und Erden a.n.g., sonstiger Bergbau	216 222	78,1	6
1422 Gewinnung von Ton und Kaolin	.	.	5
2722 Herstellung v. Stahlrohren, Rohrform-, Rohrverschluß- und Rohrverbindungsstücken aus Eisen und Stahl	.	.	1
2630 Herstellung von keramischen Wand- und Bodenfliesen und -platten	.	.	1
2624 Herstellung von keramischen Erzeugnissen für sonstige technische Zwecke	.	.	1
1421 Gewinnung von Kies und Sand	.	.	2
Andere Wirtschaftszweige	3 682	1,3	8

Güterklasse 1499 - Veredlung von Erzeugnissen dieser Güterabteilung

Insgesamt	22 714	100,0	8
davon:			
1421 Gewinnung von Kies und Sand	.	.	2
1412 Gewinnung von Kalk-, Dolomit-, Gips- und Anhydritstein sowie Kreide	.	.	1
2661 Herstellung von Betonerzeugnissen für den Bau und von Kalksandsteinen	3 950	17,4	3
1450 Gewinnung von Steinen und Erden a.n.g., sonstiger Bergbau	.	.	1
Andere Wirtschaftszweige	.	.	1

Güterklasse 1511 - Fleisch (ohne Geflügel)

Insgesamt	9 569 769	100,0	458
davon:			
1511 Schlachten (ohne Schlachten von Geflügel)	7 325 677	76,6	132
1513 Fleischverarbeitung	1 357 161	14,2	305
1589 Herstellung von sonstigen Nahrungsmitteln (ohne Getränke)	.	.	2
Andere Wirtschaftszweige	.	.	12
Sonstige Wirtschaftsbereiche	553 160	5,8	7

**5 Herkunft der Erzeugnisse aus den Wirtschaftszweigen (WZ 93) nach Güterklassen
1995**

Wirtschaftszweige	Wert in 1000 DM	Anteil in %	Zahl der Unternehmen
-------------------	-----------------------	-------------------	----------------------------

Güterklasse 1512 - Geflügel

Insgesamt	2 133 775	100,0	74
davon:			
1512 Schlachten von Geflügel	1 948 586	91,3	46
1511 Schlachten (ohne Schlachten von Geflügel)	159 525	7,5	7
Andere Wirtschaftszweige	25 664	1,2	21

Güterklasse 1513 - Verarbeitetes Fleisch

Insgesamt	16 944 787	100,0	953
davon:			
1513 Fleischverarbeitung	14 211 271	83,9	831
1511 Schlachten (ohne Schlachten von Geflügel)	929 207	5,5	55
1589 Herstellung von sonstigen Nahrungsmitteln (ohne Getränke)			8
1543 Herstellung von Margarine u.ä. Nahrungsfetten	375 038	2,2	3
Andere Wirtschaftszweige	695 291	4,1	46
Sonstige Wirtschaftsbereiche			10

Güterklasse 1520 - Fischerzeugnisse u.a. Meeresfrüchte

Insgesamt	2 674 015	100,0	141
davon:			
1520 Fischverarbeitung	2 325 001	86,9	105
1543 Herstellung von Margarine u.ä. Nahrungsfetten	141 483	5,3	3
1533 Verarbeitung von Obst und Gemüse a.n.g.	99 212	3,7	8
1513 Fleischverarbeitung	35 832	1,3	10
Andere Wirtschaftszweige			14
Sonstige Wirtschaftsbereiche			1

Güterklasse 1531 - Kartoffeln und Kartoffelerzeugnisse

Insgesamt	1 737 672	100,0	77
davon:			
1531 Verarbeitung von Kartoffeln	1 606 104	92,4	46
1587 Herstellung von Würzen und Soßen			2
1533 Verarbeitung von Obst und Gemüse a.n.g.	19 828	1,1	6
Andere Wirtschaftszweige			23

**5 Herkunft der Erzeugnisse aus den Wirtschaftszweigen (WZ 93) nach Güterklassen
1995**

Wirtschaftszweige	Wert in 1000 DM	Anteil in %	Zahl der Unternehmen
-------------------	-----------------------	-------------------	----------------------------

Güterklasse 1532 - Frucht- und Gemüsesäfte

Insgesamt	2 786 364	100,0	131
davon:			
1532 Herstellung von Frucht- und Gemüsesäften	1 616 887	58,0	80
1598 Mineralbrunnen, Herstellung von Erfrischungsgetränken	686 888	24,7	21
1591 Herstellung von Spirituosen	.	.	3
1589 Herstellung von sonstigen Nahrungsmitteln (ohne Getränke)	.	.	2
1596 Herstellung von Bier	65 569	2,4	3
2451 Herstellung von Seifen, Wasch-, Reinigungs- und Poliermitteln	.	.	1
1582 Herstellung von Dauerbackwaren	.	.	1
1551 Milchverarbeitung (ohne Herstellung von Speiseeis)	.	.	3
Andere Wirtschaftszweige	72 411	2,6	17

Güterklasse 1533 - Verarbeitetes Obst und Gemüse

Insgesamt	5 020 266	100,0	231
davon:			
1533 Verarbeitung von Obst und Gemüse a.n.g.	3 563 999	71,0	139
1552 Herstellung von Speiseeis	.	.	1
1587 Herstellung von Würzen und Soßen	.	.	7
1520 Fischverarbeitung	210 239	4,2	12
1589 Herstellung von sonstigen Nahrungsmitteln (ohne Getränke)	156 133	3,1	11
1584 Herstellung von Süßwaren (ohne Dauerbackwaren)	70 894	1,4	11
1513 Fleischverarbeitung	66 358	1,3	19
1561 Mahl- und Schälmaschinen	63 820	1,3	3
Andere Wirtschaftszweige	168 505	3,4	28

Güterklasse 1541 - Öle und Fette, roh; Nebenprodukte

Insgesamt	2 939 484	100,0	49
davon:			
1541 Herstellung von rohen Ölen und Fetten	2 700 830	91,9	11
1542 Herstellung von raffinierten Ölen und Fetten	149 485	5,1	5
1513 Fleischverarbeitung	61 623	2,1	18
Andere Wirtschaftszweige	27 547	0,9	15

**5 Herkunft der Erzeugnisse aus den Wirtschaftszweigen (WZ 93) nach Güterklassen
1995**

Wirtschaftszweige	Wert in 1000 DM	Anteil in %	Zahl der Unternehmen
-------------------	-----------------------	-------------------	----------------------------

Güterklasse 1542 - Öle und Fette, raffiniert; Nebenprodukte

Insgesamt	2 760 250	100,0	33
davon:			
1542 Herstellung von raffinierten Ölen und Fetten	1 060 991	38,4	7
1541 Herstellung von rohen Ölen und Fetten	671 235	24,3	6
1589 Herstellung von sonstigen Nahrungsmitteln (ohne Getränke)	.	.	2
1543 Herstellung von Margarine u.ä. Nahrungsfetten	.	.	3
2414 Herstellung von sonstigen organischen Grundstoffen und Chemikalien	.	.	2
2416 Herstellung von Kunststoff in Primärformen	.	.	1
Andere Wirtschaftszweige	48 018	1,7	12

Güterklasse 1543 - Margarine u.ä. Nahrungsfette

Insgesamt	1 923 910	100,0	15
davon:			
1543 Herstellung von Margarine u.ä. Nahrungsfetten	1 741 526	90,5	11
1589 Herstellung von sonstigen Nahrungsmitteln (ohne Getränke)	.	.	1
1587 Herstellung von Würzen und Soßen	.	.	1
Andere Wirtschaftszweige	.	.	2

Güterklasse 1551 - Milch und Milcherzeugnisse (ohne Speiseeis)

Insgesamt	33 625 976	100,0	241
davon:			
1551 Milchverarbeitung (ohne Herstellung von Speiseeis)	32 069 703	95,4	221
1589 Herstellung von sonstigen Nahrungsmitteln (ohne Getränke)	.	.	3
1543 Herstellung von Margarine u.ä. Nahrungsfetten	.	.	2
Andere Wirtschaftszweige	106 029	0,3	15

Güterklasse 1552 - Speiseeis

Insgesamt	2 519 091	100,0	34
davon:			
1552 Herstellung von Speiseeis	2 149 035	85,3	8
1589 Herstellung von sonstigen Nahrungsmitteln (ohne Getränke)	276 356	11,0	3
1551 Milchverarbeitung (ohne Herstellung von Speiseeis)	92 236	3,7	3
Andere Wirtschaftszweige	1 464	0,1	20

**5 Herkunft der Erzeugnisse aus den Wirtschaftszweigen (WZ 93) nach Güterklassen
1995**

Wirtschaftszweige	Wert in 1000 DM	Anteil in %	Zahl der Unternehmen
-------------------	-----------------------	-------------------	----------------------------

Güterklasse 1561 - Mahl- und Schälmlünerzeugnisse

Insgesamt	3 973 593	100,0	135
davon:			
1561 Mahl- und Schälmlüner	3 554 606	89,5	72
1589 Herstellung von sonstigen Nahrungsmitteln (ohne Getränke)	258 079	6,5	10
Andere Wirtschaftszweige	160 908	4,0	53

Güterklasse 1562 - Stärke und Stärkeerzeugnisse

Insgesamt	1 866 798	100,0	35
davon:			
1562 Herstellung von Stärke und Stärkeerzeugnissen	1 474 215	79,0	13
1587 Herstellung von Würzen und Soßen	.	.	1
1583 Zuckerindustrie	.	.	1
1561 Mahl- und Schälmlüner	54 156	2,9	3
2441 Herstellung von pharmazeutischen Grundstoffen	.	.	1
Andere Wirtschaftszweige	37 847	2,0	15
Sonstige Wirtschaftsbereiche	.	.	1

Güterklasse 1571 - Futtermittel für Nutztiere

Insgesamt	4 964 740	100,0	189
davon:			
1571 Herstellung von Futtermitteln für Nutztiere	4 180 094	84,2	137
1551 Milchverarbeitung (ohne Herstellung von Speiseeis)	102 536	2,1	13
1572 Herstellung von Futtermitteln für sonstige Tiere	95 030	1,9	10
Andere Wirtschaftszweige	87 927	1,8	24
Sonstige Wirtschaftsbereiche	499 153	10,1	5

Güterklasse 1572 - Futtermittel für sonstige Tiere

Insgesamt	2 485 251	100,0	84
davon:			
1572 Herstellung von Futtermitteln für sonstige Tiere	2 235 278	89,9	29
1571 Herstellung von Futtermitteln für Nutztiere	199 449	8,0	35
Andere Wirtschaftszweige	50 524	2,0	20

**5 Herkunft der Erzeugnisse aus den Wirtschaftszweigen (WZ 93) nach Güterklassen
1995**

Wirtschaftszweige	Wert in 1000 DM	Anteil in %	Zahl der Unternehmen
Güterklasse 1581 - Backwaren (ohne Dauerbackwaren)			
Insgesamt	10 481 938	100,0	1 261
davon:			
1581 Herstellung von Backwaren (ohne Dauerbackwaren)	10 204 404	97,4	1 220
1582 Herstellung von Dauerbackwaren	166 853	1,6	17
Andere Wirtschaftszweige	110 681	1,1	24
Güterklasse 1582 - Dauerbackwaren			
Insgesamt	5 256 315	100,0	337
davon:			
1582 Herstellung von Dauerbackwaren	3 459 600	65,8	90
1584 Herstellung von Süßwaren (ohne Dauerbackwaren)			10
1552 Herstellung von Speiseeis			2
1589 Herstellung von sonstigen Nahrungsmitteln (ohne Getränke)			3
1581 Herstellung von Backwaren (ohne Dauerbackwaren)	146 715	2,8	220
1531 Verarbeitung von Kartoffeln			2
1533 Verarbeitung von Obst und Gemüse a.n.g.			1
Andere Wirtschaftszweige	59 827	1,1	9
Güterklasse 1583 - Zucker			
Insgesamt	5 364 163	100,0	25
davon:			
1583 Zuckerindustrie	5 314 789	99,1	14
Andere Wirtschaftszweige	49 375	0,9	11
Güterklasse 1584 - Süßwaren (ohne Dauerbackwaren)			
Insgesamt	12 158 848	100,0	230
davon:			
1584 Herstellung von Süßwaren (ohne Dauerbackwaren)	10 522 579	86,5	143
1589 Herstellung von sonstigen Nahrungsmitteln (ohne Getränke)			9
1533 Verarbeitung von Obst und Gemüse a.n.g.	267 193	2,2	6
2451 Herstellung von Seifen, Wasch-, Reinigungs- und Poliermitteln			2
1586 Verarbeitung von Kaffee und Tee, Herstellung von Kaffee-Ersatz	201 686	1,7	5
Andere Wirtschaftszweige	219 341	1,8	65

**5 Herkunft der Erzeugnisse aus den Wirtschaftszweigen (WZ 93) nach Güterklassen
1995**

Wirtschaftszweige	Wert in 1000 DM	Anteil in %	Zahl der Unternehmen
-------------------	-----------------------	-------------------	----------------------------

Güterklasse 1585 - Teigwaren

Insgesamt	1 078 686	100,0	74
davon:			
1585 Herstellung von Teigwaren	763 274	70,8	31
1589 Herstellung von sonstigen Nahrungsmitteln (ohne Getränke)			3
1513 Fleischverarbeitung	59 352	5,5	13
1582 Herstellung von Dauerbackwaren	49 107	4,6	3
1552 Herstellung von Speiseeis			1
1533 Verarbeitung von Obst und Gemüse a.n.g.	16 032	1,5	5
Andere Wirtschaftszweige	30 107	2,8	18

Güterklasse 1586 - Kaffee und Tee, Kaffee-Ersatz

Insgesamt	7 190 030	100,0	63
davon:			
1586 Verarbeitung von Kaffee und Tee, Herstellung von Kaffee-Ersatz	5 376 185	74,8	39
1589 Herstellung von sonstigen Nahrungsmitteln (ohne Getränke)			3
1584 Herstellung von Süßwaren (ohne Dauerbackwaren)	147 820	2,1	5
Andere Wirtschaftszweige			12
Sonstige Wirtschaftsbereiche	1 191 971	16,6	4

Güterklasse 1587 - Würzen und Soßen

Insgesamt	3 693 875	100,0	126
davon:			
1587 Herstellung von Würzen und Soßen	1 726 839	46,7	48
1589 Herstellung von sonstigen Nahrungsmitteln (ohne Getränke)	1 062 302	28,8	13
1533 Verarbeitung von Obst und Gemüse a.n.g.	271 314	7,3	15
1551 Milchverarbeitung (ohne Herstellung von Speiseeis)			1
1543 Herstellung von Margarine u.ä. Nahrungsfetten	209 052	5,7	3
1520 Fischverarbeitung	94 939	2,6	13
Andere Wirtschaftszweige			33

**5 Herkunft der Erzeugnisse aus den Wirtschaftszweigen (WZ 93) nach Güterklassen
1995**

Wirtschaftszweige	Wert in 1000 DM	Anteil in %	Zahl der Unternehmen
-------------------	-----------------------	-------------------	----------------------------

Güterklasse 1588 - Homogenisierte Lebensmittelzubereitungen und diätetische Lebensmittel

Insgesamt	1 777 672	100,0	45
davon:			
1588 Herstellung von homogenisierten und diätetischen Nahrungsmitteln	896 318	50,4	8
1589 Herstellung von sonstigen Nahrungsmitteln (ohne Getränke)			3
1551 Milchverarbeitung (ohne Herstellung von Speiseeis)	287 992	16,2	4
1513 Fleischverarbeitung			9
Andere Wirtschaftszweige	48 719	2,7	21

Güterklasse 1589 - Sonstige Nahrungsmittel (ohne Getränke)

Insgesamt	5 739 831	100,0	302
davon:			
1589 Herstellung von sonstigen Nahrungsmitteln (ohne Getränke)	3 375 354	58,8	81
1551 Milchverarbeitung (ohne Herstellung von Speiseeis)	724 000	12,6	26
1591 Herstellung von Spirituosen			3
1587 Herstellung von Würzen und Soßen			6
2442 Herstellung von pharmazeutischen Spezialitäten und sonstigen pharmazeutischen Erzeugnissen	158 848	2,8	15
1513 Fleischverarbeitung	104 531	1,8	18
1598 Mineralbrunnen, Herstellung von Erfrischungsgetränken	96 321	1,7	26
1582 Herstellung von Dauerbackwaren			5
2463 Herstellung von etherischen Ölen			3
1584 Herstellung von Süßwaren (ohne Dauerbackwaren)	84 784	1,5	10
Andere Wirtschaftszweige	502 688	8,8	109

Güterklasse 1591 - Spirituosen

Insgesamt	2 520 141	100,0	130
davon:			
1591 Herstellung von Spirituosen	2 477 468	98,3	101
Andere Wirtschaftszweige	42 673	1,7	29

**5 Herkunft der Erzeugnisse aus den Wirtschaftszweigen (WZ 93) nach Güterklassen
1995**

Wirtschaftszweige	Wert in 1000 DM	Anteil in %	Zahl der Unternehmen
-------------------	-----------------------	-------------------	----------------------------

Güterklasse 1592 - Ethylalkohol

Insgesamt	237 081	100,0	23
davon:			
2414 Herstellung von sonstigen organischen Grundstoffen und Chemikalien	170 178	71,8	4
1592 Alkoholbrennerei	23 238	9,8	6
2111 Herstellung von Holzstoff und Zellstoff	.	.	1
1596 Herstellung von Bier	.	.	2
1589 Herstellung von sonstigen Nahrungsmitteln (ohne Getränke)	2 477	1,0	3
Andere Wirtschaftszweige	2 896	1,2	6
Sonstige Wirtschaftsbereiche	.	.	1

Güterklasse 1593 - Wein; Weintrub, Weinstein

Insgesamt	1 665 197	100,0	39
davon:			
1593 Herstellung von Wein aus frischen Trauben	1 637 324	98,3	31
1594 Herstellung von Apfelwein und sonstigen Fruchtweinen	25 594	1,5	3
Andere Wirtschaftszweige	2 279	0,1	5

Güterklasse 1594 - Andere gegorene Getränke

Insgesamt	130 410	100,0	43
davon:			
1594 Herstellung von Apfelwein und sonstigen Fruchtweinen	99 985	76,7	7
1532 Herstellung von Frucht- und Gemüsesäften	20 732	15,9	24
1595 Herstellung von Wermutwein und sonstigen aromatisierten Weinen	.	.	1
1593 Herstellung von Wein aus frischen Trauben	.	.	2
1533 Verarbeitung von Obst und Gemüse a.n.g.	.	.	1
Andere Wirtschaftszweige	1 733	1,3	8

Güterklasse 1595 - Wermutwein und andere aromatisierte Weine

Insgesamt	62 822	100,0	7
davon:			
1595 Herstellung von Wermutwein und sonstigen aromatisierten Weinen	.	.	2
1593 Herstellung von Wein aus frischen Trauben	.	.	2
Andere Wirtschaftszweige	380	0,6	3

**5 Herkunft der Erzeugnisse aus den Wirtschaftszweigen (WZ 93) nach Güterklassen
1995**

Wirtschaftszweige	Wert in 1000 DM	Anteil in %	Zahl der Unternehmen
-------------------	-----------------------	-------------------	----------------------------

Güterklasse 1596 - Bier

Insgesamt	14 300 839	100,0	468
davon:			
1596 Herstellung von Bier	14 239 714	99,6	425
Andere Wirtschaftszweige	61 125	0,4	43

Güterklasse 1597 - Malz

Insgesamt	1 000 543	100,0	64
davon:			
1597 Herstellung von Malz	849 235	84,9	34
1596 Herstellung von Bier	70 207	7,0	25
1589 Herstellung von sonstigen Nahrungsmitteln (ohne Getränke)			2
2462 Herstellung von Klebstoffen und Gelatine			1
Andere Wirtschaftszweige			2

Güterklasse 1598 - Mineralwasser, Erfrischungsgetränke u.a. nicht alkoholhaltige Getränke

Insgesamt	11 342 842	100,0	530
davon:			
1598 Mineralbrunnen, Herstellung von Erfrischungsgetränken	9 373 093	82,6	203
1532 Herstellung von Frucht- und Gemüsesäften	764 284	6,7	59
1596 Herstellung von Bier	703 732	6,2	211
1551 Milchverarbeitung (ohne Herstellung von Speiseeis)	226 377	2,0	34
2451 Herstellung von Seifen, Wasch-, Reinigungs- und Poliermitteln			1
Andere Wirtschaftszweige			22

Güterklasse 1599 - Veredlung von Erzeugnissen dieser Güterabteilung

Insgesamt	331 781	100,0	51
davon:			
1513 Fleischverarbeitung	200 203	60,3	30
1583 Zuckerindustrie			2
1586 Verarbeitung von Kaffee und Tee, Herstellung von Kaffee-Ersatz	31 683	9,5	3
1543 Herstellung von Margarine u.ä. Nahrungsfetten			1
1592 Alkoholbrennerei	18 199	5,5	4
1589 Herstellung von sonstigen Nahrungsmitteln (ohne Getränke)	12 328	3,7	3
2413 Herstellung von sonstigen anorganischen Grundstoffen und Chemikalien			1
Andere Wirtschaftszweige	6 383	1,9	7

**5 Herkunft der Erzeugnisse aus den Wirtschaftszweigen (WZ 93) nach Güterklassen
1995**

Wirtschaftszweige	Wert in 1000 DM	Anteil in %	Zahl der Unternehmen
-------------------	-----------------------	-------------------	----------------------------

Güterklasse 1600 - Tabakerzeugnisse

Insgesamt			26
davon:			
1600 Tabakverarbeitung			25
Andere Wirtschaftszweige			1

Güterklasse 1699 - Veredlung von Erzeugnissen dieser Güterabteilung

Insgesamt			2
davon:			
1600 Tabakverarbeitung			2

Güterklasse 1710 - Textile Spinnstoffe und Garne

Insgesamt	4 526 729	100,0	159
davon:			
1711 Baumwollaufbereitung und -spinnerei	1 701 086	37,6	52
1713 Wollaufbereitung und Kammgarnspinnerei	974 875	21,5	11
1716 Nähgarnfertigung	598 079	13,2	13
1712 Wollaufbereitung und Streichgarnspinnerei	261 818	5,8	8
1721 Baumwollweberei	247 600	5,5	11
2442 Herstellung von pharmazeutischen Spezialitäten und sonstigen pharmazeutischen Erzeugnissen			1
2470 Herstellung von Chemiefasern	128 880	2,8	6
1715 Zwirnen und Texturieren von Filamentgarnen, Seidenaufbereitung und -spinnerei	108 032	2,4	8
1751 Herstellung von Teppichen	52 083	1,2	5
1740 Herstellung von konfektionierten Textilwaren (ohne Bekleidung)	50 736	1,1	7
Andere Wirtschaftszweige			37

**5 Herkunft der Erzeugnisse aus den Wirtschaftszweigen (WZ 93) nach Güterklassen
1995**

Wirtschaftszweige	Wert in 1000 DM	Anteil in %	Zahl der Unternehmen
-------------------	-----------------------	-------------------	----------------------------

Güterklasse 1720 - Gewebe

Insgesamt	7 395 563	100,0	280
davon:			
1721 Baumwollweberei	2 980 714	40,3	105
1724 Seiden- und Filamentgamweberei	1 276 279	17,3	40
1723 Kammgamweberei	1 231 190	16,6	33
1740 Herstellung von konfektionierten Textilwaren (ohne Bekleidung)	674 288	9,1	36
1725 Sonstige Weberei	301 670	4,1	16
1711 Baumwollaufbereitung und -spinnerei	261 352	3,5	4
1730 Textilveredlung	168 774	2,3	9
1722 Streichgamweberei	141 231	1,9	6
2614 Herstellung von Glasfaser	118 961	1,6	4
2442 Herstellung von pharmazeutischen Spezialitäten und sonstigen pharmazeutischen Erzeugnissen			2
Andere Wirtschaftszweige			25

Güterklasse 1730 - Textilveredlung

Insgesamt	3 344 536	100,0	224
davon:			
1730 Textilveredlung	3 141 123	93,9	163
1721 Baumwollweberei	37 857	1,1	8
1740 Herstellung von konfektionierten Textilwaren (ohne Bekleidung)	35 812	1,1	12
2123 Herstellung von Schreibwaren und Bürobedarf aus Papier, Karton und Pappe			1
Andere Wirtschaftszweige			40

Güterklasse 1740 - Konfektionierte Textilwaren (ohne Bekleidung)

Insgesamt	3 582 442	100,0	488
davon:			
1740 Herstellung von konfektionierten Textilwaren (ohne Bekleidung)	2 856 593	79,7	301
1721 Baumwollweberei	321 434	9,0	29
2875 Herstellung von Eisen-, Blech- und Metallwaren a.n.g.			2
1730 Textilveredlung	36 223	1,0	5
Andere Wirtschaftszweige			151

**5 Herkunft der Erzeugnisse aus den Wirtschaftszweigen (WZ 93) nach Güterklassen
1995**

Wirtschaftszweige	Wert in 1000 DM	Anteil in %	Zahl der Unternehmen
-------------------	-----------------------	-------------------	----------------------------

Güterklasse 1751 - Teppiche und Fußbodenbeläge

Insgesamt	2 546 801	100,0	64
davon:			
1751 Herstellung von Teppichen	2 264 316	88,9	55
1754 Textilgewerbe a.n.g.	.	.	2
1721 Baumwollweberei	.	.	1
2523 Herstellung von Baubedarfsartikeln aus Kunststoff	.	.	1
1712 Wollaufbereitung und Streichgarnspinnerei	.	.	1
Andere Wirtschaftszweige	2 241	0,1	4

Güterklasse 1752 - Seilerwaren

Insgesamt	137 447	100,0	34
davon:			
1752 Herstellung von Seilerwaren	108 195	78,7	17
2924 Herstellung von Maschinen für unspezifische Verwendung a.n.g.	.	.	2
1754 Textilgewerbe a.n.g.	7 972	5,8	4
2873 Herstellung von Drahtwaren	.	.	1
2521 Herstellung von Platten, Folien, Schläuchen und Profilen aus Kunststoff	.	.	1
1740 Herstellung von konfektionierten Textilwaren (ohne Bekleidung)	1 827	1,3	3
1725 Sonstige Weberei	.	.	1
Andere Wirtschaftszweige	3 605	2,6	5

Güterklasse 1753 - Vliesstoffe, auch getränkt, bestrichen, überzogen oder mit Lagen versehen

Insgesamt	1 584 197	100,0	50
davon:			
1753 Herstellung von Vliesstoff und Erzeugnissen daraus (ohne Bekleidung)	689 999	43,6	26
2513 Herstellung von sonst. Gummiwaren	.	.	2
2470 Herstellung von Chemiefasern	.	.	1
1721 Baumwollweberei	.	.	2
1711 Baumwollaufbereitung und -spinnerei	.	.	1
2442 Herstellung von pharmazeutischen Spezialitäten und sonstigen pharmazeutischen Erzeugnissen	.	.	2
1725 Sonstige Weberei	.	.	1
1722 Streichgarnweberei	.	.	1
Andere Wirtschaftszweige	38 463	2,4	14

**5 Herkunft der Erzeugnisse aus den Wirtschaftszweigen (WZ 93) nach Güterklassen
1995**

Wirtschaftszweige	Wert in 1000 DM	Anteil in %	Zahl der Unternehmen
-------------------	-----------------------	-------------------	----------------------------

Güterklasse 1754 - Textilerzeugnisse, a.n.g.

Insgesamt	3 434 645	100,0	285
davon:			
1754 Textilgewerbe a.n.g.	2 653 006	77,2	189
2521 Herstellung von Platten, Folien, Schläuchen und Profilen aus Kunststoff	171 470	5,0	4
2513 Herstellung von sonst. Gummiwaren	143 475	4,2	7
2511 Herstellung von Bereifungen			2
2122 Herstellung von Haushalts-, Hygiene- und Toiletten- artikeln aus Zellstoff und Papier			1
2470 Herstellung von Chemiefasern			1
1753 Herstellung von Vliesstoff und Erzeugnissen daraus (ohne Bekleidung)	37 260	1,1	4
Andere Wirtschaftszweige	248 031	7,2	77

Güterklasse 1760 - Gewirke und Gestricke

Insgesamt	1 345 165	100,0	113
davon:			
1760 Herstellung von gewirktem und gestricktem Stoff	1 042 685	77,5	55
1721 Baumwollweberei	78 050	5,8	13
1740 Herstellung von konfektionierten Textilwaren (ohne Bekleidung)	58 547	4,4	5
1754 Textilgewerbe a.n.g.	45 909	3,4	5
2521 Herstellung von Platten, Folien, Schläuchen und Profilen aus Kunststoff			1
1823 Herstellung von Wäsche	20 340	1,5	12
1724 Seiden- und Filamentgarnweberei			1
1822 Herstellung von Oberbekleidung (ohne Arbeits- und Berufsbekleidung)			2
Andere Wirtschaftszweige	49 858	3,7	19

Güterklasse 1771 - Strumpfwaren

Insgesamt	1 608 322	100,0	64
davon:			
1771 Herstellung von Strumpfwaren	1 574 556	97,9	43
2470 Herstellung von Chemiefasern			1
Andere Wirtschaftszweige			20

**5 Herkunft der Erzeugnisse aus den Wirtschaftszweigen (WZ 93) nach Güterklassen
1995**

Wirtschaftszweige	Wert in 1000 DM	Anteil in %	Zahl der Unternehmen
-------------------	-----------------------	-------------------	----------------------------

**Güterklasse 1772 - Pullover, Strickjacken, Westen u.ä. Waren
(einschl. Unterziehpullis), gewirkt oder gestrickt**

Insgesamt	1 075 997	100,0	225
davon:			
1772 Herstellung von Pullovern, Strickjacken u.ä.	894 965	83,2	145
1822 Herstellung von Oberbekleidung (ohne Arbeits- und Berufsbekleidung)	129 604	12,0	54
1823 Herstellung von Wäsche	26 907	2,5	16
1824 Herstellung von sonstiger Bekleidung und Bekleidungszubehör	10 866	1,0	5
Andere Wirtschaftszweige	13 655	1,3	5

Güterklasse 1810 - Lederbekleidung

Insgesamt	108 065	100,0	29
davon:			
1810 Herstellung von Lederbekleidung	67 183	62,2	20
1822 Herstellung von Oberbekleidung (ohne Arbeits- und Berufsbekleidung)			5
1930 Herstellung von Schuhen			1
1830 Zurichtung und Färben von Fellen, Herstellung von Pelzwaren			1
Andere Wirtschaftszweige			2

Güterklasse 1821 - Arbeits- und Berufsbekleidung

Insgesamt	239 725	100,0	85
davon:			
1821 Herstellung von Arbeits- und Berufsbekleidung	217 382	90,7	50
1822 Herstellung von Oberbekleidung (ohne Arbeits- und Berufsbekleidung)	9 790	4,1	18
1740 Herstellung von konfektionierten Textilwaren (ohne Bekleidung)	8 867	3,7	6
Andere Wirtschaftszweige	3 686	1,5	11

Güterklasse 1822 - Oberbekleidung (ohne Arbeits- u. Berufsbekleidung)

Insgesamt	5 537 294	100,0	606
davon:			
1822 Herstellung von Oberbekleidung (ohne Arbeits- und Berufsbekleidung)	5 165 058	93,3	516
1823 Herstellung von Wäsche	123 474	2,2	34
Andere Wirtschaftszweige			54
Sonstige Wirtschaftsbereiche			2

**5 Herkunft der Erzeugnisse aus den Wirtschaftszweigen (WZ 93) nach Güterklassen
1995**

Wirtschaftszweige	Wert in 1000 DM	Anteil in %	Zahl der Unternehmen
-------------------	-----------------------	-------------------	----------------------------

Güterklasse 1823 - Wäsche

Insgesamt	2 773 994	100,0	455
davon:			
1823 Herstellung von Wäsche	2 134 038	76,9	224
1822 Herstellung von Oberbekleidung (ohne Arbeits- und Berufsbekleidung)	558 009	20,1	177
Andere Wirtschaftszweige	81 947	3,0	54

Güterklasse 1824 - Bekleidung und Bekleidungszubehör, a.n.g.

Insgesamt	1 121 339	100,0	327
davon:			
1824 Herstellung von sonstiger Bekleidung und Bekleidungszubehör	889 601	79,3	165
1723 Kammgamweberei			2
1772 Herstellung von Pullovern, Strickjacken u.ä.	49 027	4,4	8
1823 Herstellung von Wäsche	33 828	3,0	36
1822 Herstellung von Oberbekleidung (ohne Arbeits- und Berufsbekleidung)	23 493	2,1	72
2524 Herstellung von sonstigen Kunststoffwaren	14 897	1,3	3
Andere Wirtschaftszweige			41

Güterklasse 1830 - Pelze und Pelzwaren

Insgesamt	45 395	100,0	17
davon:			
1830 Zurichtung und Färben von Fellen, Herstellung von Pelzwaren	35 563	78,3	9
1751 Herstellung von Teppichen			2
1740 Herstellung von konfektionierten Textilwaren (ohne Bekleidung)	3 421	7,5	3
1754 Textilgewerbe a.n.g.			1
1822 Herstellung von Oberbekleidung (ohne Arbeits- und Berufsbekleidung)			1
1920 Lederverarbeitung (ohne Herstellung von Lederbekleidung und Schuhen)			1

**5 Herkunft der Erzeugnisse aus den Wirtschaftszweigen (WZ 93) nach Güterklassen
1995**

Wirtschaftszweige	Wert in 1000 DM	Anteil in %	Zahl der Unternehmen
-------------------	-----------------------	-------------------	----------------------------

Güterklasse 1899 - Veredlung von Erzeugnissen dieser Güterabteilung

Insgesamt	48 345	100,0	28
davon:			
1730 Textilveredlung	26 401	54,6	5
1822 Herstellung von Oberbekleidung (ohne Arbeits- und Berufsbekleidung)	9 394	19,4	10
1824 Herstellung von sonstiger Bekleidung und Bekleidungszubehör	7 476	15,5	5
2125 Herstellung von sonstigen Waren aus Papier, Karton und Pappe	.	.	1
1810 Herstellung von Lederbekleidung	.	.	1
Andere Wirtschaftszweige	926	1,9	6

Güterklasse 1910 - Leder

Insgesamt	719 970	100,0	38
davon:			
1910 Ledererzeugung	675 468	93,8	35
2462 Herstellung von Klebstoffen und Gelatine	.	.	1
2513 Herstellung von sonst. Gummiwaren	.	.	1
Andere Wirtschaftszweige	.	.	1

Güterklasse 1920 - Lederwaren (ohne Schuhe)

Insgesamt	1 106 520	100,0	179
davon:			
1920 Lederverarbeitung (ohne Herstellung von Lederbekleidung und Schuhen)	1 003 893	90,7	142
2524 Herstellung von sonstigen Kunststoffwaren	57 316	5,2	6
2121 Herstellung von Wellpapier u. -pappe sowie von Verpackungsmitteln aus Papier, Karton und Pappe	.	.	1
Andere Wirtschaftszweige	.	.	30

Güterklasse 1930 - Schuhe

Insgesamt	2 500 898	100,0	202
davon:			
1930 Herstellung von Schuhen	2 408 802	96,3	167
3310 Herstellung von medizinischen Geräten und orthopädischen Vorrichtungen	.	.	6
Andere Wirtschaftszweige	35 721	1,4	27
Sonstige Wirtschaftsbereiche	.	.	2

**5 Herkunft der Erzeugnisse aus den Wirtschaftszweigen (WZ 93) nach Güterklassen
1995**

Wirtschaftszweige	Wert in 1000 DM	Anteil in %	Zahl der Unternehmen
-------------------	-----------------------	-------------------	----------------------------

Güterklasse 1999 - Veredlung von Erzeugnissen dieser Güterabteilung

Insgesamt	68 795	100,0	10
davon:			
1910 Ledererzeugung	32 179	46,8	3
1920 Lederverarbeitung (ohne Herstellung von Lederbekleidung und Schuhen)	.	.	1
1930 Herstellung von Schuhen	.	.	2
1730 Textilveredlung	.	.	1
Andere Wirtschaftszweige	602	0,9	3

Güterklasse 2010 - Holz, gesägt, auch gehobelt oder imprägniert

Insgesamt	7 179 014	100,0	1 124
davon:			
2010 Säge-, Hobel- u. Holzimprägnierwerke	6 156 787	85,8	869
2030 Herstellung von Konstruktionsteilen, Fertigbauteilen, Ausbauelementen und Fertigteilbauten aus Holz	233 055	3,2	80
2020 Furnier-, Sperrholz-, Holzfaserplatten- und Holzspan- plattenwerke	232 115	3,2	32
2040 Herstellung von Verpackungsmitteln und Lagerbehältern aus Holz	187 163	2,6	43
Andere Wirtschaftszweige	266 946	3,7	90
Sonstige Wirtschaftsbereiche	102 948	1,4	10

Güterklasse 2020 - Sperrholz, Span- u.ä. Platten, Faserplatten; Furnierblätter; verdichtetes Holz

Insgesamt	6 749 888	100,0	145
davon:			
2020 Furnier-, Sperrholz-, Holzfaserplatten- und Holzspan- plattenwerke	6 000 348	88,9	106
3614 Herstellung von sonstigen Möbeln	290 909	4,3	9
2521 Herstellung von Platten, Folien, Schläuchen und Profilen aus Kunststoff	208 705	3,1	4
2030 Herstellung von Konstruktionsteilen, Fertigbauteilen, Ausbauelementen und Fertigteilbauten aus Holz	158 693	2,4	11
Andere Wirtschaftszweige	91 232	1,4	15

**5 Herkunft der Erzeugnisse aus den Wirtschaftszweigen (WZ 93) nach Güterklassen
1995**

Wirtschaftszweige	Wert in 1000 DM	Anteil in %	Zahl der Unternehmen
-------------------	-----------------------	-------------------	----------------------------

Güterklasse 2030 - Bautischler- und Zimmermannsarbeiten, aus Holz

Insgesamt	12 182 567	100,0	980
davon:			
2030 Herstellung von Konstruktionsteilen, Fertigbauteilen, Ausbauelementen und Fertigteilbauten aus Holz	10 642 620	87,4	721
4521 Fertigteilbau	698 422	5,7	11
2523 Herstellung von Baubedarfsartikeln aus Kunststoff	256 557	2,1	65
2010 Säge-, Hobel- u. Holzimprägnierwerke	141 452	1,2	44
Andere Wirtschaftszweige	443 516	3,6	139

Güterklasse 2040 - Verpackungsmittel, Lagerbehälter und Ladungsträger, aus Holz

Insgesamt	960 730	100,0	243
davon:			
2040 Herstellung von Verpackungsmitteln und Lagerbehältern aus Holz	801 077	83,4	124
2010 Säge-, Hobel- u. Holzimprägnierwerke	67 414	7,0	70
2051 Herstellung von Holzwaren a.n.g., Veredlung von Holzwaren	28 028	2,9	7
2030 Herstellung von Konstruktionsteilen, Fertigbauteilen, Ausbauelementen und Fertigteilbauten aus Holz	16 208	1,7	13
Andere Wirtschaftszweige	30 006	3,1	26
Sonstige Wirtschaftsbereiche	17 999	1,9	3

Güterklasse 2051 - Andere Holzwaren

Insgesamt	2 171 440	100,0	345
davon:			
2051 Herstellung von Holzwaren a.n.g., Veredlung von Holzwaren	1 416 468	65,2	164
3430 Herstellung von Teilen und Zubehör für Kraftwagen und Kraftwagenmotoren			4
2030 Herstellung von Konstruktionsteilen, Fertigbauteilen, Ausbauelementen und Fertigteilbauten aus Holz	179 145	8,3	38
2811 Herstellung von Stahl- und Leichtmetallkonstruktionen	136 186	6,3	7
2010 Säge-, Hobel- u. Holzimprägnierwerke	100 308	4,6	24
2863 Herstellung von Schlössern und Beschlägen			4
Andere Wirtschaftszweige	133 549	6,2	104

**5 Herkunft der Erzeugnisse aus den Wirtschaftszweigen (WZ 93) nach Güterklassen
1995**

Wirtschaftszweige	Wert in 1000 DM	Anteil in %	Zahl der Unternehmen
-------------------	-----------------------	-------------------	----------------------------

Güterklasse 2052 - Kork-, Flecht- und Korbmacherwaren

Insgesamt	46 612	100,0	14
davon:			
2052 Herstellung von Kork-, Flecht- und Korbwaren	20 923	44,9	3
2522 Herstellung von Verpackungsmitteln aus Kunststoff	.	.	3
2430 Herstellung von Anstrichmitteln, Druckfarben und Kitten	.	.	1
2521 Herstellung von Platten, Folien, Schläuchen und Profilen aus Kunststoff	.	.	1
1930 Herstellung von Schuhen	.	.	1
2040 Herstellung von Verpackungsmitteln und Lagerbehältern aus Holz	.	.	2
Andere Wirtschaftszweige	350	0,8	3

Güterklasse 2099 - Veredlung von Erzeugnissen dieser Güterabteilung

Insgesamt	391 880	100,0	48
davon:			
2020 Furnier-, Sperrholz-, Holzfaserplatten- und Holzspanplattenwerke	263 523	67,2	20
2052 Herstellung von Kork-, Flecht- und Korbwaren	.	.	2
2010 Säge-, Hobel- u. Holzimprägnierwerke	45 334	11,6	9
2030 Herstellung von Konstruktionsteilen, Fertigbauteilen, Ausbauelementen und Fertigteilmontagen aus Holz	23 783	6,1	7
Andere Wirtschaftszweige	.	.	10

Güterklasse 2111 - Holzstoff und Zellstoff

Insgesamt	1 814 818	100,0	22
davon:			
2112 Herstellung von Papier, Karton und Pappe	1 184 270	65,3	16
2111 Herstellung von Holzstoff und Zellstoff	.	.	2
2020 Furnier-, Sperrholz-, Holzfaserplatten- und Holzspanplattenwerke	.	.	2
2122 Herstellung von Haushalts-, Hygiene- und Toilettenartikeln aus Zellstoff und Papier	.	.	1
Andere Wirtschaftszweige	.	.	1

**5 Herkunft der Erzeugnisse aus den Wirtschaftszweigen (WZ 93) nach Güterklassen
1995**

Wirtschaftszweige	Wert in 1000 DM	Anteil in %	Zahl der Unternehmen
-------------------	-----------------------	-------------------	----------------------------

Güterklasse 2112 - Papier, Karton und Pappe

Insgesamt	24 985 134	100,0	266
davon:			
2112 Herstellung von Papier, Karton und Pappe	21 675 024	86,8	167
2121 Herstellung von Wellpapier u. -pappe sowie von Verpackungsmitteln aus Papier, Karton und Pappe	840 258	3,4	23
2122 Herstellung von Haushalts-, Hygiene- und Toilettenartikeln aus Zellstoff und Papier	1 496 093	6,0	16
2125 Herstellung von sonstigen Waren aus Papier, Karton und Pappe	288 017	1,2	9
Andere Wirtschaftszweige	685 742	2,7	51

Güterklasse 2121 - Wellpapier und -pappe; Verpackungsmittel aus Papier, Karton und Pappe

Insgesamt	15 727 264	100,0	501
davon:			
2121 Herstellung von Wellpapier u. -pappe sowie von Verpackungsmitteln aus Papier, Karton und Pappe	14 969 732	95,2	413
2112 Herstellung von Papier, Karton und Pappe	228 868	1,5	12
Andere Wirtschaftszweige	528 664	3,4	76

Güterklasse 2122 - Haushalts-, Hygiene- und Toilettenartikel aus Papier, Pappe und Zellstoff

Insgesamt	6 178 844	100,0	63
davon:			
2122 Herstellung von Haushalts-, Hygiene- und Toilettenartikeln aus Zellstoff und Papier	4 113 148	66,6	46
2451 Herstellung von Seifen, Wasch-, Reinigungs- und Poliermitteln			1
Andere Wirtschaftszweige			16

Güterklasse 2123 - Schreibwaren und Bürobedarf aus Papier, Karton oder Pappe

Insgesamt	1 603 667	100,0	133
davon:			
2123 Herstellung von Schreibwaren und Bürobedarf aus Papier, Karton und Pappe	1 029 758	64,2	51
2112 Herstellung von Papier, Karton und Pappe	363 397	22,7	5
2222 Druckerei (ohne Zeitungsdruckerei)	64 503	4,0	39
2121 Herstellung von Wellpapier u. -pappe sowie von Verpackungsmitteln aus Papier, Karton und Pappe	38 195	2,4	7
3002 Herstellung von Datenverarbeitungsgeräten und -einrichtungen			1
2464 Herstellung von fotochemischen Erzeugnissen			1
Andere Wirtschaftszweige	57 874	3,6	29

FS 4, R 3.2, 1995

**5 Herkunft der Erzeugnisse aus den Wirtschaftszweigen (WZ 93) nach Güterklassen
1995**

Wirtschaftszweige	Wert in 1000 DM	Anteil in %	Zahl der Unternehmen
-------------------	-----------------------	-------------------	----------------------------

Güterklasse 2124 - Tapeten

Insgesamt	871 367	100,0	26
davon:			
2124 Herstellung von Tapeten	857 506	98,4	20
2112 Herstellung von Papier, Karton und Pappe			3
Andere Wirtschaftszweige			3

Güterklasse 2125 - Andere Waren aus Papier, Karton und Pappe

Insgesamt	3 848 168	100,0	360
davon:			
2125 Herstellung von sonstigen Waren aus Papier, Karton und Pappe	2 957 075	76,8	158
2222 Druckerei (ohne Zeitungsdruckerei)	157 766	4,1	105
2521 Herstellung von Platten, Folien, Schläuchen und Profilen aus Kunststoff			2
2112 Herstellung von Papier, Karton und Pappe	144 500	3,8	12
2121 Herstellung von Wellpapier u. -pappe sowie von Verpackungsmitteln aus Papier, Karton und Pappe	108 181	2,8	31
2924 Herstellung von Maschinen für unspezifische Verwendung a.n.g.			2
2742 Erzeugung und erste Bearbeitung von Aluminium			2
2111 Herstellung von Holzstoff und Zellstoff			1
Andere Wirtschaftszweige	180 222	4,7	47

Güterklasse 2199 - Veredlung von Erzeugnissen dieser Güterabteilung

Insgesamt	100 466	100,0	20
davon:			
2112 Herstellung von Papier, Karton und Pappe	87 224	86,8	9
2125 Herstellung von sonstigen Waren aus Papier, Karton und Pappe	8 743	8,7	5
Andere Wirtschaftszweige			5
Sonstige Wirtschaftsbereiche			1

Güterklasse 2211 - Buch- und Musikverlagserzeugnisse

Insgesamt	7 491 712	100,0	410
davon:			
2211 Buchverlag und Musikverlag	5 972 434	79,7	183
2213 Zeitschriftenverlag	927 416	12,4	83
2222 Druckerei (ohne Zeitungsdruckerei)	250 135	3,3	87
2215 Sonstiges Verlagsgewerbe	221 524	3,0	7
Andere Wirtschaftszweige	120 203	1,6	50

**5 Herkunft der Erzeugnisse aus den Wirtschaftszweigen (WZ 93) nach Güterklassen
1995**

Wirtschaftszweige	Wert in 1000 DM	Anteil in %	Zahl der Unternehmen
-------------------	-----------------------	-------------------	----------------------------

**Güterklasse 2212 - Zeitungen u.a. periodische Druckschriften,
mindestens viermal wöchentlich erscheinend**

Insgesamt	11 911 840	100,0	245
davon:			
2212 Zeitungsverlag	10 223 224	85,8	202
2222 Druckerei (ohne Zeitungsdruckerei)	489 194	4,1	22
2221 Zeitungsdruckerei	422 273	3,5	8
2213 Zeitschriftenverlag	329 469	2,8	7
Andere Wirtschaftszweige	.	.	1
Sonstige Wirtschaftsbereiche	.	.	5

**Güterklasse 2213 - Zeitungen u.a. periodische Druckschriften,
weniger als viermal wöchentlich erscheinend**

Insgesamt	10 443 460	100,0	578
davon:			
2213 Zeitschriftenverlag	8 173 432	78,3	287
2212 Zeitungsverlag	960 288	9,2	109
2211 Buchverlag und Musikverlag	611 953	5,9	71
2222 Druckerei (ohne Zeitungsdruckerei)	457 661	4,4	91
2215 Sonstiges Verlagsgewerbe	.	.	5
Andere Wirtschaftszweige	.	.	15

Güterklasse 2214 - Bespielte Tonträger

Insgesamt	255 430	100,0	28
davon:			
2213 Zeitschriftenverlag	.	.	5
2214 Verlag von bespielten Tonträgern	102 949	40,3	6
2211 Buchverlag und Musikverlag	28 433	11,1	15
2811 Herstellung von Stahl- und Leichtmetallkonstruktionen	.	.	1
Andere Wirtschaftszweige	.	.	1

Güterklasse 2215 - Sonstige Verlagserzeugnisse

Insgesamt	449 401	100,0	172
davon:			
2215 Sonstiges Verlagsgewerbe	261 478	58,2	26
2222 Druckerei (ohne Zeitungsdruckerei)	109 034	24,3	94
2213 Zeitschriftenverlag	40 291	9,0	18
2211 Buchverlag und Musikverlag	25 510	5,7	13
2621 Herstellung von keramischen Haushaltswaren und Ziergegenständen	.	.	1
Andere Wirtschaftszweige	.	.	20

**5 Herkunft der Erzeugnisse aus den Wirtschaftszweigen (WZ 93) nach Güterklassen
1995**

Wirtschaftszweige	Wert in 1000 DM	Anteil in %	Zahl der Unternehmen
-------------------	-----------------------	-------------------	----------------------------

**Güterklasse 2221 - Druck von Zeitungen u.a. periodischen Druckschriften,
mindestens viermal wöchentlich erscheinend (z.B. Tageszeitungen)**

Insgesamt	2 258 942	100,0	125
davon:			
2221 Zeitungsdruckerei	1 242 602	55,0	44
2222 Druckerei (ohne Zeitungsdruckerei)	548 924	24,3	48
2212 Zeitungsverlag	393 927	17,4	30
Andere Wirtschaftszweige			2
Sonstige Wirtschaftsbereiche			1

Güterklasse 2222 - Drucke, a.n.g.

Insgesamt	26 665 905	100,0	1 871
davon:			
2222 Druckerei (ohne Zeitungsdruckerei)	22 489 737	84,3	1 492
2213 Zeitschriftenverlag			23
2212 Zeitungsverlag	875 919	3,3	100
2123 Herstellung von Schreibwaren und Bürobedarf aus Papier, Karton und Pappe	751 379	2,8	43
2221 Zeitungsdruckerei	469 504	1,8	37
2122 Herstellung von Haushalts-, Hygiene- und Toiletten- artikeln aus Zellstoff und Papier	331 370	1,2	3
Andere Wirtschaftszweige			173

Güterklasse 2223 - Druckweiterverarbeitung von Druckerzeugnissen

Insgesamt	1 285 218	100,0	243
davon:			
2223 Druckweiterverarbeitung	753 607	58,6	108
2222 Druckerei (ohne Zeitungsdruckerei)	318 747	24,8	106
2211 Buchverlag und Musikverlag			5
2121 Herstellung von Wellpapier u. -pappe sowie von Verpackungsmitteln aus Papier, Karton und Pappe	23 857	1,9	6
2125 Herstellung von sonstigen Waren aus Papier, Karton und Pappe			4
Andere Wirtschaftszweige	6 478	0,5	14

**5 Herkunft der Erzeugnisse aus den Wirtschaftszweigen (WZ 93) nach Güterklassen
1995**

Wirtschaftszweige	Wert in 1000 DM	Anteil in %	Zahl der Unternehmen
-------------------	-----------------------	-------------------	----------------------------

Güterklasse 2224 - Satzherstellung und Reproduktion

Insgesamt	1 950 410	100,0	531
davon:			
2224 Satzherstellung und Reproduktion	1 575 199	80,8	266
2222 Druckerei (ohne Zeitungsdruckerei)	184 225	9,4	195
2211 Buchverlag und Musikverlag	.	.	6
2221 Zeitungsdruckerei	.	.	5
2212 Zeitungsverlag	30 981	1,6	27
Andere Wirtschaftszweige	42 900	2,2	32

Güterklasse 2225 - Sonstige Dienstleistungen des Druckgewerbes

Insgesamt	312 401	100,0	101
davon:			
2225 Sonstiges Druckgewerbe	258 221	82,7	41
2222 Druckerei (ohne Zeitungsdruckerei)	35 636	11,4	40
2211 Buchverlag und Musikverlag	10 159	3,3	3
2224 Satzherstellung und Reproduktion	6 570	2,1	9
Andere Wirtschaftszweige	1 814	0,6	8

Güterklasse 2231 - Vervielfältigung von bespielten Tonträgern

Insgesamt	952 971	100,0	15
davon:			
2231 Vervielfältigung von bespielten Tonträgern	.	.	12
Andere Wirtschaftszweige	.	.	3

Güterklasse 2232 - Vervielfältigung von bespielten Bildträgern

Insgesamt	138 439	100,0	15
davon:			
2213 Zeitschriftenverlag	.	.	2
2231 Vervielfältigung von bespielten Tonträgern	44 218	31,9	7
2232 Vervielfältigung von bespielten Bildträgern	42 987	31,1	3
2214 Verlag von bespielten Tonträgern	.	.	1
Andere Wirtschaftszweige	.	.	2

**5 Herkunft der Erzeugnisse aus den Wirtschaftszweigen (WZ 93) nach Güterklassen
1995**

Wirtschaftszweige	Wert in 1000 DM	Anteil in %	Zahl der Unternehmen
-------------------	-----------------------	-------------------	----------------------------

Güterklasse 2233 - Vervielfältigung von bespielten Datenträgern

Insgesamt	213 139	100,0	17
davon:			
2231 Vervielfältigung von bespielten Tonträgern	141 856	66,6	3
3002 Herstellung von Datenverarbeitungs-geräten und -einrichtungen			5
2233 Vervielfältigung von bespielten Datenträgern			2
2222 Druckerei (ohne Zeitungsdruckerei)	2 928	1,4	3
Andere Wirtschaftszweige	991	0,5	4

Güterklasse 2310 - Kokereierzeugnisse

Insgesamt	3 686 096	100,0	7
davon:			
2310 Kokerei			2
2710 Erzeugung von Roheisen, Stahl und Ferrolegierungen (EGKS)	887 804	24,1	3
Andere Wirtschaftszweige			2

Güterklasse 2320 - Mineralölerzeugnisse

Insgesamt	20 719 361	100,0	87
davon:			
2320 Mineralölverarbeitung	17 390 982	83,9	51
2414 Herstellung von sonstigen organischen Grundstoffen und Chemikalien	2 474 192	11,9	10
2416 Herstellung von Kunststoff in Primärformen	339 588	1,6	3
Andere Wirtschaftszweige			19
Sonstige Wirtschaftsbereiche			4

Güterklasse 2330 - Spalt- und Brutstoffe

Insgesamt			3
davon:			
2330 Herstellung und Verarbeitung von Spalt- und Brutstoffen			1
3120 Herstellung v. Elektrizitätsverteilungs- und -schalteinrichtungen			1
Sonstige Wirtschaftsbereiche			1

**5 Herkunft der Erzeugnisse aus den Wirtschaftszweigen (WZ 93) nach Güterklassen
1995**

Wirtschaftszweige	Wert in 1000 DM	Anteil in %	Zahl der Unternehmen
-------------------	-----------------------	-------------------	----------------------------

Güterklasse 2399 - Veredlung von Erzeugnissen dieser Güterabteilung

Insgesamt			1
davon:			
2320 Mineralölverarbeitung			1

Güterklasse 2411 - Industriegase

Insgesamt	4 479 266	100,0	44
davon:			
2414 Herstellung von sonstigen organischen Grundstoffen und Chemikalien	2 888 672	64,5	8
2923 Herstellung von kälte- und lufttechnischen Erzeugnissen für gewerbliche Zwecke			1
2466 Herstellung von chemischen Erzeugnissen a.n.g.			2
2411 Herstellung von Industriegasen	275 001	6,1	8
2710 Erzeugung von Roheisen, Stahl und Ferrolegierungen (EGKS)	202 285	4,5	3
Andere Wirtschaftszweige	57 555	1,3	19
Sonstige Wirtschaftsbereiche			3

Güterklasse 2412 - Farbstoffe und Pigmente

Insgesamt	9 580 601	100,0	86
davon:			
2414 Herstellung von sonstigen organischen Grundstoffen und Chemikalien	6 518 305	68,0	6
2412 Herstellung von Farbstoffen und Pigmenten	2 066 165	21,6	20
2430 Herstellung von Anstrichmitteln, Druckfarben und Kitten	490 233	5,1	23
2413 Herstellung von sonstigen anorganischen Grundstoffen und Chemikalien	209 692	2,2	8
2442 Herstellung von pharmazeutischen Spezialitäten und sonstigen pharmazeutischen Erzeugnissen			1
Andere Wirtschaftszweige			28

**5 Herkunft der Erzeugnisse aus den Wirtschaftszweigen (WZ 93) nach Güterklassen
1995**

Wirtschaftszweige	Wert in 1000 DM	Anteil in %	Zahl der Unternehmen
-------------------	-----------------------	-------------------	----------------------------

Güterklasse 2413 - Sonstige anorganische Grundstoffe und Chemikalien

Insgesamt	12 752 332	100,0	170
davon:			
2413 Herstellung von sonstigen anorganischen Grundstoffen und Chemikalien	5 806 900	45,5	56
2414 Herstellung von sonstigen organischen Grundstoffen und Chemikalien	3 978 389	31,2	14
2416 Herstellung von Kunststoff in Primärformen	1 558 353	12,2	10
2682 Herstellung von Mineralerzeugnissen a.n.g.			1
2451 Herstellung von Seifen, Wasch-, Reinigungs- und Poliermitteln	165 046	1,3	10
2415 Herstellung von Düngemitteln und Stickstoffverbindungen			6
2466 Herstellung von chemischen Erzeugnissen a.n.g.			8
Andere Wirtschaftszweige	678 686	5,3	65

Güterklasse 2414 - Sonstige organische Grundstoffe und Chemikalien

Insgesamt	54 890 229	100,0	168
davon:			
2414 Herstellung von sonstigen organischen Grundstoffen und Chemikalien	41 512 005	75,6	52
2416 Herstellung von Kunststoff in Primärformen	4 940 391	9,0	14
2320 Mineralölverarbeitung	2 113 642	3,9	10
2413 Herstellung von sonstigen anorganischen Grundstoffen und Chemikalien	1 911 563	3,5	12
2466 Herstellung von chemischen Erzeugnissen a.n.g.			14
2451 Herstellung von Seifen, Wasch-, Reinigungs- und Poliermitteln			8
2470 Herstellung von Chemiefasern			3
Andere Wirtschaftszweige	1 268 211	2,3	55

Güterklasse 2415 - Düngemittel und Stickstoffverbindungen

Insgesamt	4 997 643	100,0	52
davon:			
2414 Herstellung von sonstigen organischen Grundstoffen und Chemikalien	1 676 347	33,5	6
2415 Herstellung von Düngemitteln und Stickstoffverbindungen	1 604 823	32,1	17
1430 Bergbau auf chemische und Düngemittelminerale			1
2413 Herstellung von sonstigen anorganischen Grundstoffen und Chemikalien	408 305	8,2	5
2320 Mineralölverarbeitung			1
2710 Erzeugung von Roheisen, Stahl und Ferrolegierungen (EGKS)			1
Andere Wirtschaftszweige	63 486	1,3	21

**5 Herkunft der Erzeugnisse aus den Wirtschaftszweigen (WZ 93) nach Güterklassen
1995**

Wirtschaftszweige	Wert in 1000 DM	Anteil in %	Zahl der Unternehmen
-------------------	-----------------------	-------------------	----------------------------

Güterklasse 2416 - Kunststoffe, in Primärformen

Insgesamt	35 919 748	100,0	208
davon:			
2414 Herstellung von sonstigen organischen Grundstoffen und Chemikalien	19 150 277	53,3	12
2416 Herstellung von Kunststoff in Primärformen	11 376 548	31,7	78
2470 Herstellung von Chemiefasern	2 463 461	6,9	10
2451 Herstellung von Seifen, Wasch-, Reinigungs- und Poliermitteln	537 263	1,5	3
2521 Herstellung von Platten, Folien, Schläuchen und Profilen aus Kunststoff	475 964	1,3	22
2430 Herstellung von Anstrichmitteln, Druckfarben und Kittens	450 739	1,3	17
2464 Herstellung von fotochemischen Erzeugnissen			1
Andere Wirtschaftszweige			65

Güterklasse 2417 - Synthetischer Kautschuk, in Primärformen

Insgesamt	1 363 740	100,0	19
davon:			
2414 Herstellung von sonstigen organischen Grundstoffen und Chemikalien	660 347	48,4	3
2416 Herstellung von Kunststoff in Primärformen	514 889	37,8	5
2417 Herstellung von synthetischem Kautschuk in Primärformen	156 324	11,5	4
2466 Herstellung von chemischen Erzeugnissen a.n.g.	31 098	2,3	3
Andere Wirtschaftszweige	1 081	0,1	4

Güterklasse 2420 - Schädlingsbekämpfungs- und Pflanzenschutzmittel

Insgesamt	3 648 738	100,0	65
davon:			
2414 Herstellung von sonstigen organischen Grundstoffen und Chemikalien	2 383 047	65,3	3
2420 Herstellung von Schädlingsbekämpfungs- und Pflanzenschutzmitteln	1 014 979	27,8	18
2451 Herstellung von Seifen, Wasch-, Reinigungs- und Poliermitteln			13
2413 Herstellung von sonstigen anorganischen Grundstoffen und Chemikalien	85 125	2,3	6
Andere Wirtschaftszweige			25

**5 Herkunft der Erzeugnisse aus den Wirtschaftszweigen (WZ 93) nach Güterklassen
1995**

Wirtschaftszweige	Wert in 1000 DM	Anteil in %	Zahl der Unternehmen
-------------------	-----------------------	-------------------	----------------------------

Güterklasse 2430 - Anstrichmittel, Druckfarben und Kitten

Insgesamt	12 966 319	100,0	370
davon:			
2430 Herstellung von Anstrichmitteln, Druckfarben und Kitten	11 700 945	90,2	261
2466 Herstellung von chemischen Erzeugnissen a.n.g.	434 402	3,4	22
Andere Wirtschaftszweige	589 240	4,5	80
Sonstige Wirtschaftsbereiche	241 732	1,9	7

Güterklasse 2441 - Pharmazeutische Grundstoffe

Insgesamt	4 515 367	100,0	70
davon:			
2414 Herstellung von sonstigen organischen Grundstoffen und Chemikalien	3 026 550	67,0	8
2442 Herstellung von pharmazeutischen Spezialitäten und sonstigen pharmazeutischen Erzeugnissen	897 124	19,9	19
2441 Herstellung von pharmazeutischen Grundstoffen	229 672	5,1	15
2413 Herstellung von sonstigen anorganischen Grundstoffen und Chemikalien			3
2415 Herstellung von Düngemitteln und Stickstoffverbindungen			2
2416 Herstellung von Kunststoff in Primärformen			3
1586 Verarbeitung von Kaffee und Tee, Herstellung von Kaffee-Ersatz	52 017	1,2	5
Andere Wirtschaftszweige	63 692	1,4	15

Güterklasse 2442 - Pharmazeutische Spezialitäten und sonstige pharmazeutische Erzeugnisse

Insgesamt	29 230 430	100,0	312
davon:			
2442 Herstellung von pharmazeutischen Spezialitäten und sonstigen pharmazeutischen Erzeugnissen	23 570 544	80,6	256
2414 Herstellung von sonstigen organischen Grundstoffen und Chemikalien	4 273 703	14,6	3
Andere Wirtschaftszweige	1 017 875	3,5	48
Sonstige Wirtschaftsbereiche	368 308	1,3	5

**5 Herkunft der Erzeugnisse aus den Wirtschaftszweigen (WZ 93) nach Güterklassen
1995**

Wirtschaftszweige	Wert in 1000 DM	Anteil in %	Zahl der Unternehmen
-------------------	-----------------------	-------------------	----------------------------

Güterklasse 2451 - Seifen, Wasch-, Reinigungs- und Poliermittel

Insgesamt	8 825 223	100,0	290
davon:			
2451 Herstellung von Seifen, Wasch-, Reinigungs- und Poliermitteln	6 364 513	72,1	119
2414 Herstellung von sonstigen organischen Grundstoffen und Chemikalien	1 461 791	16,6	9
2466 Herstellung von chemischen Erzeugnissen a.n.g.	293 441	3,3	30
2452 Herstellung von Duft- und Körperpflegemitteln	202 780	2,3	35
2416 Herstellung von Kunststoff in Primärformen	98 689	1,1	9
Andere Wirtschaftszweige	404 008	4,6	88

Güterklasse 2452 - Duftstoffe und Körperpflegemittel

Insgesamt	8 711 178	100,0	189
davon:			
2452 Herstellung von Duft- und Körperpflegemitteln	6 420 013	73,7	93
2451 Herstellung von Seifen, Wasch-, Reinigungs- und Poliermitteln	1 647 595	18,9	38
2122 Herstellung von Haushalts-, Hygiene- und Toilettenartikeln aus Zellstoff und Papier			1
2442 Herstellung von pharmazeutischen Spezialitäten und sonstigen pharmazeutischen Erzeugnissen	197 765	2,3	28
Andere Wirtschaftszweige			29

Güterklasse 2461 - Pyrotechnische Erzeugnisse

Insgesamt	796 962	100,0	19
davon:			
2461 Herstellung von pyrotechnischen Erzeugnissen	630 870	79,2	15
2960 Herstellung von Waffen und Munition			2
2430 Herstellung von Anstrichmitteln, Druckfarben und Kitt			1
Andere Wirtschaftszweige			1

**5 Herkunft der Erzeugnisse aus den Wirtschaftszweigen (WZ 93) nach Güterklassen
1995**

Wirtschaftszweige	Wert in 1000 DM	Anteil in %	Zahl der Unternehmen
-------------------	-----------------------	-------------------	----------------------------

Güterklasse 2513 - Andere Gummiwaren (ohne Bereifungen)

Insgesamt	9 208 918	100,0	309
davon:			
2513 Herstellung von sonst. Gummiwaren	7 921 987	86,0	199
2524 Herstellung von sonstigen Kunststoffwaren	186 574	2,0	17
2511 Herstellung von Bereifungen	163 230	1,8	6
2521 Herstellung von Platten, Folien, Schläuchen und Profilen aus Kunststoff			7
Andere Wirtschaftszweige	584 522	6,3	77
Sonstige Wirtschaftsbereiche			3

Güterklasse 2521 - Platten, Rohre, Folien, Schläuche und Profile, aus Kunststoffen

Insgesamt	21 514 095	100,0	686
davon:			
2521 Herstellung von Platten, Folien, Schläuchen und Profilen aus Kunststoff	16 329 895	75,9	378
2416 Herstellung von Kunststoff in Primärformen	899 118	4,2	11
2524 Herstellung von sonstigen Kunststoffwaren	715 381	3,3	66
2522 Herstellung von Verpackungsmitteln aus Kunststoff	695 441	3,2	51
2523 Herstellung von Baubedarfsartikeln aus Kunststoff	461 373	2,1	36
2414 Herstellung von sonstigen organischen Grundstoffen und Chemikalien	446 555	2,1	3
Andere Wirtschaftszweige	1 966 332	9,1	141

Güterklasse 2522 - Verpackungsmittel aus Kunststoffen

Insgesamt	8 496 981	100,0	636
davon:			
2522 Herstellung von Verpackungsmitteln aus Kunststoff	6 347 626	74,7	329
2521 Herstellung von Platten, Folien, Schläuchen und Profilen aus Kunststoff	775 930	9,1	62
2524 Herstellung von sonstigen Kunststoffwaren	328 509	3,9	124
2872 Herstellung von Verpackungen und Verschlüssen aus Eisen, Stahl und NE-Metall	244 438	2,9	15
2871 Herstellung von Behältern aus Eisen und Stahl			3
2811 Herstellung von Stahl- und Leichtmetallkonstruktionen			3
Andere Wirtschaftszweige	484 074	5,7	100

**5 Herkunft der Erzeugnisse aus den Wirtschaftszweigen (WZ 93) nach Güterklassen
1995**

Wirtschaftszweige	Wert in 1000 DM	Anteil in %	Zahl der Unternehmen
-------------------	-----------------------	-------------------	----------------------------

Güterklasse 2465 - Unbespielte Ton-, Bild- und Datenträger

Insgesamt	1 038 319	100,0	9
davon:			
2465 Herstellung von unbespielten Ton-, Bild- und Datenträgern	.	.	6
2524 Herstellung von sonstigen Kunststoffwaren	.	.	2
Andere Wirtschaftszweige	.	.	1

Güterklasse 2466 - Chemische Erzeugnisse, a.n.g.

Insgesamt	12 610 967	100,0	361
davon:			
2466 Herstellung von chemischen Erzeugnissen a.n.g.	5 480 892	43,5	127
2414 Herstellung von sonstigen organischen Grundstoffen und Chemikalien	2 999 498	23,8	15
2451 Herstellung von Seifen, Wasch-, Reinigungs- und Poliermitteln	978 393	7,8	47
2442 Herstellung von pharmazeutischen Spezialitäten und sonstigen pharmazeutischen Erzeugnissen	721 314	5,7	6
2413 Herstellung von sonstigen anorganischen Grundstoffen und Chemikalien	704 571	5,6	10
2416 Herstellung von Kunststoff in Primärformen	315 766	2,5	11
3310 Herstellung von medizinischen Geräten und orthopädischen Vorrichtungen	.	.	2
2411 Herstellung von Industriegasen	.	.	2
2430 Herstellung von Anstrichmitteln, Druckfarben und Kittlen	208 636	1,7	43
Andere Wirtschaftszweige	688 744	5,5	98

Güterklasse 2470 - Chemiefasern

Insgesamt	5 973 764	100,0	49
davon:			
2470 Herstellung von Chemiefasern	5 026 460	84,1	33
2464 Herstellung von fotochemischen Erzeugnissen	.	.	1
2521 Herstellung von Platten, Folien, Schläuchen und Profilen aus Kunststoff	.	.	4
Andere Wirtschaftszweige	59 301	1,0	11

**5 Herkunft der Erzeugnisse aus den Wirtschaftszweigen (WZ 93) nach Güterklassen
1995**

Wirtschaftszweige	Wert in 1000 DM	Anteil in %	Zahl der Unternehmen
-------------------	-----------------------	-------------------	----------------------------

Güterklasse 2499 - Veredlung von Erzeugnissen dieser Güterabteilung

Insgesamt	1 928 338	100,0	54
davon:			
2466 Herstellung von chemischen Erzeugnissen a.n.g.	529 171	27,4	16
2414 Herstellung von sonstigen organischen Grundstoffen und Chemikalien	427 362	22,2	4
2430 Herstellung von Anstrichmitteln, Druckfarben und Kitten	329 013	17,1	8
2462 Herstellung von Klebstoffen und Gelatine	224 019	11,6	5
2521 Herstellung von Platten, Folien, Schläuchen und Profilen aus Kunststoff	.	.	2
2416 Herstellung von Kunststoff in Primärformen	.	.	2
2412 Herstellung von Farbstoffen und Pigmenten	.	.	1
2413 Herstellung von sonstigen anorganischen Grundstoffen und Chemikalien	43 054	2,2	5
2524 Herstellung von sonstigen Kunststoffwaren	.	.	2
2451 Herstellung von Seifen, Wasch-, Reinigungs- und Poliermittel	.	.	2
Andere Wirtschaftszweige	30 312	1,6	6
Sonstige Wirtschaftsbereiche	.	.	1

Güterklasse 2511 - Bereifungen, neu, aus Kautschuk

Insgesamt	4 789 022	100,0	14
davon:			
2511 Herstellung von Bereifungen	4 755 893	99,3	11
Andere Wirtschaftszweige	33 129	0,7	3

Güterklasse 2512 - Bereifungen, runderneuert

Insgesamt	371 818	100,0	20
davon:			
2512 Runderneuerung von Bereifungen	219 851	59,1	14
2511 Herstellung von Bereifungen	.	.	2
Sonstige Wirtschaftsbereiche	.	.	4

**5 Herkunft der Erzeugnisse aus den Wirtschaftszweigen (WZ 93) nach Güterklassen
1995**

Wirtschaftszweige	Wert in 1000 DM	Anteil in %	Zahl der Unternehmen
-------------------	-----------------------	-------------------	----------------------------

Güterklasse 2462 - Klebstoffe und Gelatine

Insgesamt	2 116 899	100,0	111
davon:			
2462 Herstellung von Klebstoffen und Gelatine	1 199 551	56,7	34
2451 Herstellung von Seifen, Wasch-, Reinigungs- und Poliermitteln			2
2430 Herstellung von Anstrichmitteln, Druckfarben und Kitt	237 973	11,2	32
2413 Herstellung von sonstigen anorganischen Grundstoffen und Chemikalien			4
1551 Milchverarbeitung (ohne Herstellung von Speiseeis)			1
2664 Herstellung von Mörtel	38 549	1,8	5
2442 Herstellung von pharmazeutischen Spezialitäten und sonstigen pharmazeutischen Erzeugnissen	27 919	1,3	3
2464 Herstellung von fotochemischen Erzeugnissen			1
2466 Herstellung von chemischen Erzeugnissen a.n.g.	23 159	1,1	9
Andere Wirtschaftszweige	92 834	4,4	20

Güterklasse 2463 - Etherische Öle

Insgesamt	1 117 069	100,0	45
davon:			
2463 Herstellung von etherischen Ölen	710 022	63,6	17
2414 Herstellung von sonstigen organischen Grundstoffen und Chemikalien			4
2451 Herstellung von Seifen, Wasch-, Reinigungs- und Poliermitteln			4
1589 Herstellung von sonstigen Nahrungsmitteln (ohne Getränke)	72 800	6,5	4
1591 Herstellung von Spirituosen			1
1561 Mahl- und Schälmaschinen			1
Andere Wirtschaftszweige	26 741	2,4	14

Güterklasse 2464 - Fotochemische Erzeugnisse

Insgesamt	3 100 190	100,0	20
davon:			
2464 Herstellung von fotochemischen Erzeugnissen	2 577 560	83,1	13
2414 Herstellung von sonstigen organischen Grundstoffen und Chemikalien			2
2430 Herstellung von Anstrichmitteln, Druckfarben und Kitt			2
Andere Wirtschaftszweige	10 954	0,4	3

**5 Herkunft der Erzeugnisse aus den Wirtschaftszweigen (WZ 93) nach Güterklassen
1995**

Wirtschaftszweige	Wert in 1000 DM	Anteil in %	Zahl der Unternehmen
-------------------	-----------------------	-------------------	----------------------------

Güterklasse 2523 - Baubedarfsartikel aus Kunststoffen

Insgesamt	10 430 359	100,0	783
davon:			
2523 Herstellung von Baubedarfsartikeln aus Kunststoff	8 540 328	81,9	495
2030 Herstellung von Konstruktionsteilen, Fertigbauteilen, Ausbauelementen und Fertigteilbauten aus Holz	360 913	3,5	62
2521 Herstellung von Platten, Folien, Schläuchen und Profilen aus Kunststoff	299 683	2,9	28
2661 Herstellung von Betonerzeugnissen für den Bau und von Kalksandsteinen			4
2522 Herstellung von Verpackungsmitteln aus Kunststoff	149 751	1,4	21
2524 Herstellung von sonstigen Kunststoffwaren	133 174	1,3	68
Andere Wirtschaftszweige			105

Güterklasse 2524 - Andere Kunststoffwaren

Insgesamt	20 618 405	100,0	1 600
davon:			
2524 Herstellung von sonstigen Kunststoffwaren	15 724 197	76,3	1 045
2521 Herstellung von Platten, Folien, Schläuchen und Profilen aus Kunststoff	996 163	4,8	45
2513 Herstellung von sonst. Gummiwaren	493 909	2,4	27
3430 Herstellung von Teilen und Zubehör für Kraftwagen und Kraftwagenmotoren	254 807	1,2	15
2523 Herstellung von Baubedarfsartikeln aus Kunststoff	243 782	1,2	22
Andere Wirtschaftszweige	2 905 546	14,1	446

Güterklasse 2599 - Veredlung von Erzeugnissen dieser Güterabteilung

Insgesamt	1 287 134	100,0	207
davon:			
2524 Herstellung von sonstigen Kunststoffwaren	758 673	58,9	106
2521 Herstellung von Platten, Folien, Schläuchen und Profilen aus Kunststoff	188 643	14,7	20
2513 Herstellung von sonst. Gummiwaren	52 804	4,1	10
3210 Herstellung von elektronischen Bauelementen			1
2112 Herstellung von Papier, Karton und Pappe	26 487	2,1	3
2742 Erzeugung und erste Bearbeitung von Aluminium			1
2523 Herstellung von Baubedarfsartikeln aus Kunststoff	23 963	1,9	11
2872 Herstellung von Verpackungen und Verschlüssen aus Eisen, Stahl und NE-Metall			1
2875 Herstellung von Eisen-, Blech- und Metallwaren a.n.g.	15 878	1,2	4
2682 Herstellung von Mineralerzeugnissen a.n.g.			1
Andere Wirtschaftszweige	110 457	8,6	49

**5 Herkunft der Erzeugnisse aus den Wirtschaftszweigen (WZ 93) nach Güterklassen
1995**

Wirtschaftszweige	Wert in 1000 DM	Anteil in %	Zahl der Unternehmen
-------------------	-----------------------	-------------------	----------------------------

Güterklasse 2611 - Flachglas (ohne veredeltes und bearbeitetes Flachglas)

Insgesamt	1 158 076	100,0	24
davon:			
2611 Herstellung von Flachglas	587 701	50,7	7
2612 Veredlung und Verarbeitung von Flachglas	.	.	16
Andere Wirtschaftszweige	.	.	1

Güterklasse 2612 - Veredeltes und bearbeitetes Flachglas

Insgesamt	4 355 400	100,0	206
davon:			
2612 Veredlung und Verarbeitung von Flachglas	3 710 167	85,2	178
3430 Herstellung von Teilen und Zubehör für Kraftwagen und Kraftwagenmotoren	.	.	2
2611 Herstellung von Flachglas	.	.	2
2615 Herstellung, Veredlung und Verarbeitung von sonstigem Glas einschließlich technischen Glaswaren	96 258	2,2	3
Andere Wirtschaftszweige	38 381	0,9	18
Sonstige Wirtschaftsbereiche	55 652	1,3	3

Güterklasse 2613 - Hohlglas

Insgesamt	4 500 746	100,0	85
davon:			
2613 Herstellung von Hohlglas	4 131 375	91,8	72
3230 Herstellung von Rundfunk- und Fernsehgeräten sowie phono- und videotechnischen Geräten	.	.	1
2615 Herstellung, Veredlung und Verarbeitung von sonstigem Glas einschließlich technischen Glaswaren	64 406	1,4	5
Andere Wirtschaftszweige	.	.	7

Güterklasse 2614 - Glasfasern

Insgesamt	1 202 938	100,0	26
davon:			
2614 Herstellung von Glasfaser	1 163 260	96,7	17
2521 Herstellung von Platten, Folien, Schläuchen und Profilen aus Kunststoff	.	.	1
Andere Wirtschaftszweige	.	.	8

**5 Herkunft der Erzeugnisse aus den Wirtschaftszweigen (WZ 93) nach Güterklassen
1995**

Wirtschaftszweige	Wert in 1000 DM	Anteil in %	Zahl der Unternehmen
-------------------	-----------------------	-------------------	----------------------------

Güterklasse 2615 - Sonstiges Glas (einschl. technischer Glaswaren)

Insgesamt	2 329 238	100,0	108
davon:			
2615 Herstellung, Veredlung und Verarbeitung von sonstigem Glas einschließlich technischen Glaswaren	2 027 947	87,1	63
2613 Herstellung von Hohlglas	99 842	4,3	12
2611 Herstellung von Flachglas	.	.	1
3150 Herstellung von elektrischen Lampen und Leuchten	.	.	2
2614 Herstellung von Glasfaser	.	.	2
3320 Herstellung von Meß-, Kontroll-, Navigations- u.ä. Instrumenten und Vorrichtungen	26 940	1,2	4
Andere Wirtschaftszweige	64 267	2,8	24

Güterklasse 2621 - Haushaltswaren und Ziergegenstände, aus Keramik

Insgesamt	1 649 124	100,0	99
davon:			
2621 Herstellung von keramischen Haushaltswaren und Ziergegenständen	1 516 869	92,0	90
2630 Herstellung von keramischen Wand- und Bodenfliesen und -platten	.	.	1
2524 Herstellung von sonstigen Kunststoffwaren	.	.	2
Andere Wirtschaftszweige	3 576	0,2	6

Güterklasse 2622 - Keramische Installationsgegenstände zu sanitären Zwecken

Insgesamt	546 906	100,0	12
davon:			
2630 Herstellung von keramischen Wand- und Bodenfliesen und -platten	.	.	1
2622 Herstellung von Sanitärkeramik	246 556	45,1	7
3430 Herstellung von Teilen und Zubehör für Kraftwagen und Kraftwagenmotoren	.	.	1
Andere Wirtschaftszweige	2 384	0,4	3

**5 Herkunft der Erzeugnisse aus den Wirtschaftszweigen (WZ 93) nach Güterklassen
1995**

Wirtschaftszweige	Wert in 1000 DM	Anteil in %	Zahl der Unternehmen
-------------------	-----------------------	-------------------	----------------------------

Güterklasse 2623 - Elektrische Isolatoren und Isolierteile, aus keramischen Stoffen

Insgesamt	442 822	100,0	16
davon:			
2624 Herstellung von keramischen Erzeugnissen für sonstige technische Zwecke			3
3120 Herstellung v. Elektrizitätsverteilungs- und -schalteinrichtungen			2
2623 Herstellung von Isolatoren und Isolierteilen aus Keramik	102 917	23,2	9
2521 Herstellung von Platten, Folien, Schläuchen und Profilen aus Kunststoff			1
Andere Wirtschaftszweige			1

Güterklasse 2624 - Andere keramische Waren für technische Zwecke

Insgesamt	542 020	100,0	29
davon:			
2624 Herstellung von keramischen Erzeugnissen für sonstige technische Zwecke	411 425	75,9	12
2623 Herstellung von Isolatoren und Isolierteilen aus Keramik			2
2521 Herstellung von Platten, Folien, Schläuchen und Profilen aus Kunststoff			1
2621 Herstellung von keramischen Haushaltswaren und Ziergegenständen			2
3120 Herstellung v. Elektrizitätsverteilungs- und -schalteinrichtungen			2
Andere Wirtschaftszweige	17 206	3,2	10

Güterklasse 2625 - Andere keramische Waren, a.n.g.

Insgesamt	467 026	100,0	53
davon:			
2625 Herstellung von keramischen Erzeugnissen a.n.g.	331 133	70,9	36
2621 Herstellung von keramischen Haushaltswaren und Ziergegenständen			3
2630 Herstellung von keramischen Wand- und Bodenfliesen und -platten			3
2971 Herstellung von elektrischen Haushaltsgeräten			1
3310 Herstellung von medizinischen Geräten und orthopädischen Vorrichtungen			2
2640 Ziegelei, Herstellung von sonstiger Baukeramik	5 539	1,2	4
Andere Wirtschaftszweige	4 148	0,9	4

**5 Herkunft der Erzeugnisse aus den Wirtschaftszweigen (WZ 93) nach Güterklassen
1995**

Wirtschaftszweige	Wert in 1000 DM	Anteil in %	Zahl der Unternehmen
-------------------	-----------------------	-------------------	----------------------------

Güterklasse 2626 - Feuerfeste keramische Werkstoffe

Insgesamt	2 138 586	100,0	88
davon:			
2626 Herstellung von feuerfesten keramischen Werkstoffen	2 024 461	94,7	58
Andere Wirtschaftszweige	114 125	5,3	30

Güterklasse 2630 - Keramische Wand-, Bodenfliesen und -platten

Insgesamt	1 397 506	100,0	42
davon:			
2630 Herstellung von keramischen Wand- und Bodenfliesen und -platten	1 329 491	95,1	30
2640 Ziegelei, Herstellung von sonstiger Baukeramik	34 202	2,4	8
2524 Herstellung von sonstigen Kunststoffwaren			1
Andere Wirtschaftszweige			3

Güterklasse 2640 - Ziegel und andere Baukeramik

Insgesamt	3 638 183	100,0	195
davon:			
2640 Ziegelei, Herstellung von sonstiger Baukeramik	3 558 611	97,8	181
Andere Wirtschaftszweige	79 572	2,2	14

Güterklasse 2651 - Zement

Insgesamt	4 565 241	100,0	41
davon:			
2651 Herstellung von Zement	4 402 852	96,4	34
2721 Herstellung von Rohren, Rohrform-, Rohrverschluß- und Rohrverbindungsstücken aus Gußeisen			1
Andere Wirtschaftszweige			6

Güterklasse 2652 - Kalk

Insgesamt	916 565	100,0	36
davon:			
2652 Herstellung von Kalk	476 201	52,0	18
1421 Gewinnung von Kies und Sand	306 806	33,5	5
2651 Herstellung von Zement	91 827	10,0	9
2661 Herstellung von Betonerzeugnissen für den Bau und von Kalksandsteinen			1
2664 Herstellung von Mörtel			3

**5 Herkunft der Erzeugnisse aus den Wirtschaftszweigen (WZ 93) nach Güterklassen
1995**

Wirtschaftszweige	Wert in 1000 DM	Anteil in %	Zahl der Unternehmen
-------------------	-----------------------	-------------------	----------------------------

Güterklasse 2653 - Gips, aus gebranntem Gips oder aus Calciumsulfat

Insgesamt	688 493	100,0	23
davon:			
2662 Herstellung von Gipszeugnissen für den Bau	388 124	56,4	6
2653 Herstellung von gebranntem Gips	213 859	31,1	11
2651 Herstellung von Zement			1
2413 Herstellung von sonstigen anorganischen Grundstoffen und Chemikalien			1
Andere Wirtschaftszweige	8 084	1,2	4

**Güterklasse 2661 - Betonzeugnisse, vorgefertigte Bauelemente und Gebäude
aus Zement, Beton oder Kunststein**

Insgesamt	12 335 378	100,0	850
davon:			
2661 Herstellung von Betonzeugnissen für den Bau und von Kalksandsteinen	10 614 961	86,1	694
4521 Fertigteilbau	984 762	8,0	63
2640 Ziegelei, Herstellung von sonstiger Baukeramik	165 450	1,3	15
2665 Herstellung von Faserzementwaren			1
1421 Gewinnung von Kies und Sand	133 526	1,1	15
Andere Wirtschaftszweige			62

Güterklasse 2662 - Gipszeugnisse für den Bau

Insgesamt	709 471	100,0	14
davon:			
2662 Herstellung von Gipszeugnissen für den Bau	525 126	74,0	8
1421 Gewinnung von Kies und Sand			1
2653 Herstellung von gebranntem Gips			1
Andere Wirtschaftszweige	2 740	0,4	4

Güterklasse 2663 - Frischbeton (Transportbeton)

Insgesamt	7 001 407	100,0	623
davon:			
2663 Herstellung von Transportbeton	6 342 265	90,6	444
2661 Herstellung von Betonzeugnissen für den Bau und von Kalksandsteinen	289 901	4,1	109
1421 Gewinnung von Kies und Sand	160 007	2,3	30
4521 Fertigteilbau	142 028	2,0	28
Andere Wirtschaftszweige	67 207	1,0	12

**5 Herkunft der Erzeugnisse aus den Wirtschaftszweigen (WZ 93) nach Güterklassen
1995**

Wirtschaftszweige	Wert in 1000 DM	Anteil in %	Zahl der Unternehmen
-------------------	-----------------------	-------------------	----------------------------

Güterklasse 2664 - Mörtel

Insgesamt	2 737 758	100,0	209
davon:			
2664 Herstellung von Mörtel	1 675 462	61,2	53
2430 Herstellung von Anstrichmitteln, Druckfarben und Kitt	387 631	14,2	8
2651 Herstellung von Zement	246 382	9,0	12
2661 Herstellung von Betonerzeugnissen für den Bau und von Kalksandsteinen	125 531	4,6	13
2663 Herstellung von Transportbeton	101 231	3,7	92
1421 Gewinnung von Kies und Sand	46 452	1,7	18
2682 Herstellung von Mineralerzeugnissen a.n.g.	.	.	3
2652 Herstellung von Kalk	.	.	1
Andere Wirtschaftszweige	22 471	0,8	8
Sonstige Wirtschaftsbereiche	.	.	1

Güterklasse 2665 - Faserzementwaren

Insgesamt	728 144	100,0	40
davon:			
2665 Herstellung von Faserzementwaren	581 406	79,8	22
2521 Herstellung von Platten, Folien, Schläuchen und Profilen aus Kunststoff	37 358	5,1	5
2462 Herstellung von Klebstoffen und Gelatine	.	.	1
Andere Wirtschaftszweige	17 889	2,5	10
Sonstige Wirtschaftsbereiche	.	.	2

Güterklasse 2666 - Andere Beton-, Zement- und Gipswaren

Insgesamt	812 867	100,0	83
davon:			
2666 Herstellung von Erzeugnissen aus Beton, Zement und Gips a.n.g.	565 824	69,6	27
2661 Herstellung von Betonerzeugnissen für den Bau und von Kalksandsteinen	137 213	16,9	38
4521 Fertigteilibau	52 881	6,5	4
2640 Ziegelei, Herstellung von sonstiger Baukeramik	.	.	1
2875 Herstellung von Eisen-, Blech- und Metallwaren a.n.g.	.	.	2
2665 Herstellung von Faserzementwaren	.	.	1
Andere Wirtschaftszweige	8 457	1,0	10

**5 Herkunft der Erzeugnisse aus den Wirtschaftszweigen (WZ 93) nach Güterklassen
1995**

Wirtschaftszweige	Wert in 1000 DM	Anteil in %	Zahl der Unternehmen
-------------------	-----------------------	-------------------	----------------------------

Güterklasse 2670 - Natursteinerzeugnisse, a.n.g.

Insgesamt	1 107 374	100,0	192
davon:			
2670 Be- und Verarbeitung von Natursteinen a.n.g.	1 028 279	92,9	151
1421 Gewinnung von Kies und Sand	32 584	2,9	12
2661 Herstellung von Betonerzeugnissen für den Bau und von Kalksandsteinen	23 927	2,2	11
Andere Wirtschaftszweige	22 584	2,0	18

Güterklasse 2681 - Mühl-, Mahl-, Poliersteine und Schleifkörper

Insgesamt	1 455 398	100,0	70
davon:			
2681 Herstellung von Mühlsteinen, Steinen zum Zerfasern, Poliersteinen und Schleifwerkzeugen	1 311 954	90,1	57
2624 Herstellung von keramischen Erzeugnissen für sonstige technische Zwecke	.	.	1
2940 Herstellung von Werkzeugmaschinen	36 570	2,5	4
Andere Wirtschaftszweige	.	.	8

Güterklasse 2682 - Mineralerzeugnisse, a.n.g.

Insgesamt	4 134 945	100,0	181
davon:			
2682 Herstellung von Mineralerzeugnissen a.n.g.	3 107 662	75,2	95
2466 Herstellung von chemischen Erzeugnissen a.n.g.	250 341	6,1	5
2430 Herstellung von Anstrichmitteln, Druckfarben und Kitten	135 480	3,3	6
1421 Gewinnung von Kies und Sand	130 673	3,2	18
2614 Herstellung von Glasfaser	.	.	1
2513 Herstellung von sonst. Gummiwaren	85 986	2,1	6
4521 Fertigteilbau	76 288	1,8	7
2416 Herstellung von Kunststoff in Primärformen	.	.	4
Andere Wirtschaftszweige	171 362	4,1	39

**5 Herkunft der Erzeugnisse aus den Wirtschaftszweigen (WZ 93) nach Güterklassen
1995**

Wirtschaftszweige	Wert in 1000 DM	Anteil in %	Zahl der Unternehmen
-------------------	-----------------------	-------------------	----------------------------

Güterklasse 2699 - Veredlung von Erzeugnissen dieser Güterabteilung

Insgesamt	497 893	100,0	48
davon:			
2613 Herstellung von Hohlglas	196 402	39,4	9
2612 Veredlung und Verarbeitung von Flachglas	69 557	14,0	3
2681 Herstellung von Mühlsteinen, Steinen zum Zerfasern, Poliersteinen und Schleifwerkzeugen			1
2661 Herstellung von Betonerzeugnissen für den Bau und von Kalksandsteinen	39 364	7,9	7
2670 Be- und Verarbeitung von Natursteinen a.n.g.	30 849	6,2	6
2626 Herstellung von feuerfesten keramischen Werkstoffen			2
2621 Herstellung von keramischen Haushaltswaren und Ziergegenständen	17 758	3,6	4
2020 Furnier-, Sperrholz-, Holzfasernplatten- und Holzspanplattenwerke			1
4521 Fertigteilbau			2
2615 Herstellung, Veredlung und Verarbeitung von sonstigem Glas einschließlich technischen Glaswaren			2
2682 Herstellung von Mineralerzeugnissen a.n.g.			1
Andere Wirtschaftszweige	11 123	2,2	10

Güterklasse 2710 - Roheisen und Stahl (EGKS), Ferrolegierungen (EGKS)

Insgesamt	73 080 869	100,0	113
davon:			
2710 Erzeugung von Roheisen, Stahl und Ferrolegierungen (EGKS)	71 811 118	98,3	51
Andere Wirtschaftszweige	1 269 751	1,7	62

**Güterklasse 2721 - Rohre, Rohrform-, Rohrverschluß- und Rohrverbindungsstücke,
aus Gußeisen**

Insgesamt	1 031 098	100,0	29
davon:			
2721 Herstellung von Rohren, Rohrform-, Rohrverschluß- und Rohrverbindungsstücken aus Gußeisen	741 466	71,9	13
2751 Eisengießerei			7
2940 Herstellung von Werkzeugmaschinen			2
2913 Herstellung von Armaturen			1
Andere Wirtschaftszweige	12 648	1,2	6

**5 Herkunft der Erzeugnisse aus den Wirtschaftszweigen (WZ 93) nach Güterklassen
1995**

Wirtschaftszweige	Wert in 1000 DM	Anteil in %	Zahl der Unternehmen
-------------------	-----------------------	-------------------	----------------------------

**Güterklasse 2722 - Stahlrohre, Rohrform-, Rohrverschluß- und Rohrverbindungsstücke,
aus Eisen**

Insgesamt	7 942 892	100,0	250
davon:			
2722 Herstellung v. Stahlrohren, Rohrform-, Rohrverschluß- und Rohrverbindungsstücken aus Eisen und Stahl	7 277 293	91,6	144
2710 Erzeugung von Roheisen, Stahl und Ferrolegierungen (EGKS)	222 067	2,8	3
3430 Herstellung von Teilen und Zubehör für Kraftwagen und Kraftwagenmotoren	86 952	1,1	6
Andere Wirtschaftszweige	356 580	4,5	97

Güterklasse 2731 - Blankstahl

Insgesamt	1 472 056	100,0	41
davon:			
2731 Herstellung von Blankstahl	716 071	48,6	18
2710 Erzeugung von Roheisen, Stahl und Ferrolegierungen (EGKS)	323 108	21,9	5
2732 Herstellung von Kaltband unter 500 mm Breite	105 654	7,2	3
2862 Herstellung von Werkzeugen			1
2734 Herstellung von gezogenem Draht	72 515	4,9	3
2914 Herstellung von Lagern, Getrieben, Zahnrädern und Antriebs-elementen			1
2722 Herstellung v. Stahlrohren, Rohrform-, Rohrverschluß- und Rohrverbindungsstücken aus Eisen und Stahl			2
2940 Herstellung von Werkzeugmaschinen			1
Andere Wirtschaftszweige	21 589	1,5	6
Sonstige Wirtschaftsbereiche			1

Güterklasse 2732 - Kaltband mit einer Breite von weniger als 500 mm

Insgesamt	4 826 650	100,0	57
davon:			
2732 Herstellung von Kaltband unter 500 mm Breite	2 629 644	54,5	36
2710 Erzeugung von Roheisen, Stahl und Ferrolegierungen (EGKS)	1 948 926	40,4	10
2875 Herstellung von Eisen-, Blech- und Metallwaren a.n.g.			2
3210 Herstellung von elektronischen Bauelementen			1
Andere Wirtschaftszweige	71 337	1,5	8

**5 Herkunft der Erzeugnisse aus den Wirtschaftszweigen (WZ 93) nach Güterklassen
1995**

Wirtschaftszweige	Wert in 1000 DM	Anteil in %	Zahl der Unternehmen
-------------------	-----------------------	-------------------	----------------------------

Güterklasse 2733 - Kaltprofile

Insgesamt	635 049	100,0	33
davon:			
2733 Herstellung von Kaltprofilen	240 590	37,9	13
2732 Herstellung von Kaltband unter 500 mm Breite			3
2710 Erzeugung von Roheisen, Stahl und Ferrolegierungen (EGKS)			2
2875 Herstellung von Eisen-, Blech- und Metallwaren a.n.g.	40 111	6,3	3
2840 Herstellung von Schmiede-, Preß-, Zieh- und Stanzteilen, gewalzten Ringen und pulvermetallurgischen Erzeugnissen			2
2742 Erzeugung und erste Bearbeitung von Aluminium			1
Andere Wirtschaftszweige	17 629	2,8	8
Sonstige Wirtschaftsbereiche			1

Güterklasse 2734 - Draht

Insgesamt	2 838 986	100,0	99
davon:			
2734 Herstellung von gezogenem Draht	1 628 922	57,4	53
2873 Herstellung von Drahtwaren	817 646	28,8	21
2731 Herstellung von Blankstahl	104 876	3,7	7
2875 Herstellung von Eisen-, Blech- und Metallwaren a.n.g.			2
2732 Herstellung von Kaltband unter 500 mm Breite			1
2914 Herstellung von Lagern, Getrieben, Zahnrädern und Antriebselementen			2
2874 Herstellung von Schrauben, Nieten, Ketten und Federn	29 855	1,1	5
Andere Wirtschaftszweige	19 650	0,7	7
Sonstige Wirtschaftsbereiche			1

**5 Herkunft der Erzeugnisse aus den Wirtschaftszweigen (WZ 93) nach Güterklassen
1995**

Wirtschaftszweige	Wert in 1000 DM	Anteil in %	Zahl der Unternehmen
-------------------	-----------------------	-------------------	----------------------------

Güterklasse 2735 - Ferrolegierungen (nicht EGKS) u.a. Eisen- und Stahlerzeugnisse, a.n.g.

Insgesamt	1 475 777	100,0	44
davon:			
2710 Erzeugung von Roheisen, Stahl und Ferrolegierungen (EGKS)	660 798	44,8	6
2735 Erste Bearbeitung von Eisen und Stahl a.n.g., Herstellung von Ferrolegierungen (nicht EGKS)	269 928	18,3	10
2413 Herstellung von sonstigen anorganischen Grundstoffen und Chemikalien	.	.	1
2731 Herstellung von Blankstahl	.	.	1
2721 Herstellung von Rohren, Rohrform-, Rohrverschluß- und Rohrverbindungsstücken aus Gußeisen	.	.	1
2851 Oberflächenveredlung und Wärmebehandlung	.	.	1
2840 Herstellung von Schmiede-, Preß-, Zieh- und Stanzteilen, gewalzten Ringen und pulvermetallurgischen Erzeugnissen	42 841	2,9	7
2951 Herstellung von Maschinen für die Metallerzeugung, von Walzwerkseinrichtungen und Gießmaschinen	.	.	1
3520 Schienenfahrzeugbau	34 560	2,3	4
2414 Herstellung von sonstigen organischen Grundstoffen und Chemikalien	.	.	1
Andere Wirtschaftszweige	57 724	3,9	11

Güterklasse 2741 - Edelmetalle und Halbzeug daraus

Insgesamt	3 175 297	100,0	33
davon:			
2413 Herstellung von sonstigen anorganischen Grundstoffen und Chemikalien	.	.	1
2741 Erzeugung und erste Bearbeitung von Edelmetallen	648 682	20,4	14
2744 Erzeugung und erste Bearbeitung von Kupfer	.	.	3
2840 Herstellung von Schmiede-, Preß-, Zieh- und Stanzteilen, gewalzten Ringen und pulvermetallurgischen Erzeugnissen	93 955	3,0	3
2743 Erzeugung und erste Bearbeitung von Blei, Zink und Zinn	.	.	2
Andere Wirtschaftszweige	.	.	6
Sonstige Wirtschaftsbereiche	453 170	14,3	4

**5 Herkunft der Erzeugnisse aus den Wirtschaftszweigen (WZ 93) nach Güterklassen
1995**

Wirtschaftszweige	Wert in 1000 DM	Anteil in %	Zahl der Unternehmen
-------------------	-----------------------	-------------------	----------------------------

Güterklasse 2742 - Aluminium und Halbzeug daraus

Insgesamt	14 515 188	100,0	150
davon:			
2742 Erzeugung und erste Bearbeitung von Aluminium	13 360 103	92,0	78
2413 Herstellung von sonstigen anorganischen Grundstoffen und Chemikalien	186 305	1,3	5
2840 Herstellung von Schmiede-, Preß-, Zieh- und Stanzteilen, gewalzten Ringen und pulvermetallurgischen Erzeugnissen	174 876	1,2	5
2811 Herstellung von Stahl- und Leichtmetallkonstruktionen			4
Andere Wirtschaftszweige			58

Güterklasse 2743 - Blei, Zink und Zinn und Halbzeug daraus

Insgesamt	1 809 052	100,0	78
davon:			
2743 Erzeugung und erste Bearbeitung von Blei, Zink und Zinn	1 054 967	58,3	26
2875 Herstellung von Eisen-, Blech- und Metallwaren a.n.g.			2
3162 Herstellung von sonstigen elektrischen Ausrüstungen a.n.g.			1
2413 Herstellung von sonstigen anorganischen Grundstoffen und Chemikalien			2
2523 Herstellung von Baubedarfsartikeln aus Kunststoff			1
2744 Erzeugung und erste Bearbeitung von Kupfer			2
3430 Herstellung von Teilen und Zubehör für Kraftwagen und Kraftwagenmotoren	24 430	1,4	3
2742 Erzeugung und erste Bearbeitung von Aluminium	23 324	1,3	3
Andere Wirtschaftszweige	68 523	3,8	36
Sonstige Wirtschaftsbereiche			2

Güterklasse 2744 - Kupfer und Halbzeug daraus

Insgesamt	12 392 000	100,0	103
davon:			
2744 Erzeugung und erste Bearbeitung von Kupfer	10 930 141	88,2	36
3130 Herstellung von isolierten Elektrokabeln, -leitungen und -drähten	401 931	3,2	7
3120 Herstellung v. Elektrizitätsverteilungs- und -schalteinrichtungen			1
2742 Erzeugung und erste Bearbeitung von Aluminium	203 779	1,6	5
3430 Herstellung von Teilen und Zubehör für Kraftwagen und Kraftwagenmotoren			1
Andere Wirtschaftszweige	421 660	3,4	53

**5 Herkunft der Erzeugnisse aus den Wirtschaftszweigen (WZ 93) nach Güterklassen
1995**

Wirtschaftszweige	Wert in 1000 DM	Anteil in %	Zahl der Unternehmen
-------------------	-----------------------	-------------------	----------------------------

Güterklasse 2745 - Sonstige NE-Metalle, Halbzeug und Waren daraus

Insgesamt	1 459 156	100,0	59
davon:			
2875 Herstellung von Eisen-, Blech- und Metallwaren a.n.g.			1
2745 Erzeugung und erste Bearbeitung von sonstigen NE-Metallen	417 225	28,6	16
2682 Herstellung von Mineralerzeugnissen a.n.g.			1
2330 Herstellung und Verarbeitung von Spalt- und Brutstoffen			1
2840 Herstellung von Schmiede-, Preß-, Zieh- und Stanzteilen, gewalzten Ringen und pulvermetallurgischen Erzeugnissen	57 487	3,9	4
2466 Herstellung von chemischen Erzeugnissen a.n.g.			1
2744 Erzeugung und erste Bearbeitung von Kupfer	45 878	3,1	7
3150 Herstellung von elektrischen Lampen und Leuchten			2
3430 Herstellung von Teilen und Zubehör für Kraftwagen und Kraftwagenmotoren			1
2753 Leichtmetallgießerei	26 934	1,8	6
2735 Erste Bearbeitung von Eisen und Stahl a.n.g., Herstellung von Ferrolegierungen (nicht EGKS)			1
2862 Herstellung von Werkzeugen			1
2741 Erzeugung und erste Bearbeitung von Edelmetallen			2
2734 Herstellung von gezogenem Draht	17 088	1,2	4
Andere Wirtschaftszweige	23 159	1,6	11

Güterklasse 2751 - Erzeugnisse der Eisengießereien

Insgesamt	69 603 695	100,0	242
davon:			
2721 Herstellung von Rohren, Rohrform-, Rohrverschluß- und Rohrverbindungsstücken aus Gußeisen			15
2751 Eisengießerei	4 873 130	7,0	144
Andere Wirtschaftszweige			83

**5 Herkunft der Erzeugnisse aus den Wirtschaftszweigen (WZ 93) nach Güterklassen
1995**

Wirtschaftszweige	Wert in 1000 DM	Anteil in %	Zahl der Unternehmen
-------------------	-----------------------	-------------------	----------------------------

Güterklasse 2752 - Erzeugnisse der Stahlgießereien

Insgesamt	1 349 778	100,0	55
davon:			
2752 Stahlgießerei	834 186	61,8	34
2721 Herstellung von Rohren, Rohrform-, Rohrverschluß- und Rohrverbindungsstücken aus Gußeisen	.	.	2
2951 Herstellung von Maschinen für die Metallerzeugung, von Walzwerkseinrichtungen und Gießmaschinen	.	.	1
2914 Herstellung von Lagern, Getrieben, Zahnrädern und Antriebselementen	.	.	1
2912 Herstellung von Pumpen und Kompressoren	.	.	2
2751 Eisengießerei	36 445	2,7	4
2952 Herstellung von Bergwerks-, Bau- und Baustoff- maschinen	.	.	1
2710 Erzeugung von Roheisen, Stahl und Ferrolegierungen (EGKS)	30 258	2,2	4
2921 Herstellung von Öfen und Brennern	.	.	1
3430 Herstellung von Teilen und Zubehör für Kraftwagen und Kraftwagenmotoren	.	.	1
2735 Erste Bearbeitung von Eisen und Stahl a.n.g., Herstellung von Ferrolegierungen (nicht EGKS)	.	.	1
Andere Wirtschaftszweige	.	.	2
Sonstige Wirtschaftsbereiche	.	.	1

Güterklasse 2753 - Erzeugnisse der Leichtmetallgießereien

Insgesamt	6 146 499	100,0	295
davon:			
2753 Leichtmetallgießerei	3 576 135	58,2	180
3410 Herstellung von Kraftwagen und Kraftwagenmotoren	1 398 385	22,8	3
3430 Herstellung von Teilen und Zubehör für Kraftwagen und Kraftwagenmotoren	272 312	4,4	8
2742 Erzeugung und erste Bearbeitung von Aluminium	177 936	2,9	4
2875 Herstellung von Eisen-, Blech- und Metallwaren a.n.g.	.	.	4
2863 Herstellung von Schlössern und Beschlägen	100 921	1,6	18
2940 Herstellung von Werkzeugmaschinen	.	.	4
Andere Wirtschaftszweige	426 441	6,9	74

**5 Herkunft der Erzeugnisse aus den Wirtschaftszweigen (WZ 93) nach Güterklassen
1995**

Wirtschaftszweige	Wert in 1000 DM	Anteil in %	Zahl der Unternehmen
-------------------	-----------------------	-------------------	----------------------------

Güterklasse 2754 - Erzeugnisse der Buntmetallgießereien

Insgesamt	1 967 679	100,0	180
davon:			
2754 Buntmetallgießerei	675 521	34,3	57
2913 Herstellung von Armaturen	673 757	34,2	23
2914 Herstellung von Lagern, Getrieben, Zahnrädern und Antriebselementen	247 309	12,6	3
2863 Herstellung von Schlössern und Beschlägen	141 077	7,2	12
2753 Leichtmetallgießerei	74 712	3,8	50
2744 Erzeugung und erste Bearbeitung von Kupfer			2
3430 Herstellung von Teilen und Zubehör für Kraftwagen und Kraftwagenmotoren			1
Andere Wirtschaftszweige	81 070	4,1	32

Güterklasse 2811 - Stahl- und Leichtmetallbaukonstruktionen

Insgesamt	19 475 051	100,0	1 927
davon:			
2811 Herstellung von Stahl- und Leichtmetallkonstruktionen	16 578 449	85,1	1 292
2875 Herstellung von Eisen-, Blech- und Metallwaren a.n.g.	512 579	2,6	45
2812 Herstellung von Ausbauelementen aus Stahl und Leichtmetall	486 182	2,5	165
Andere Wirtschaftszweige	1 897 840	9,7	425

Güterklasse 2812 - Ausbauelemente aus Stahl und Aluminium

Insgesamt	5 382 809	100,0	738
davon:			
2812 Herstellung von Ausbauelementen aus Stahl und Leichtmetall	4 567 974	84,9	422
2811 Herstellung von Stahl- und Leichtmetallkonstruktionen	359 949	6,7	170
2523 Herstellung von Baubedarfsartikeln aus Kunststoff	206 775	3,8	57
2030 Herstellung von Konstruktionsteilen, Fertigbauteilen, Ausbauelementen und Fertigteilbauten aus Holz	91 330	1,7	20
Andere Wirtschaftszweige	156 780	2,9	69

**5 Herkunft der Erzeugnisse aus den Wirtschaftszweigen (WZ 93) nach Güterklassen
1995**

Wirtschaftszweige	Wert in 1000 DM	Anteil in %	Zahl der Unternehmen
-------------------	-----------------------	-------------------	----------------------------

**Güterklasse 2821 - Tanks, Sammelbehälter u.ä. Behälter aus Eisen oder Stahl,
sowie aus Aluminium**

Insgesamt	2 421 938	100,0	362
davon:			
2821 Herstellung von Tanks und Sammelbehältern	1 653 114	68,3	149
2811 Herstellung von Stahl- und Leichtmetallkonstruktionen	175 820	7,3	71
2956 Herstellung von Maschinen für bestimmte Wirtschaftszweige a.n.g.			9
2822 Herstellung von Heizkörpern für Zentralheizungen und von Zentralheizungskesseln	68 009	2,8	8
2830 Herstellung von Dampfkesseln (ohne Zentral- heizungskessel)	56 827	2,3	20
2722 Herstellung v. Stahlrohren, Rohrform-, Rohrverschluß- und Rohrverbindungsstücken aus Eisen und Stahl			3
2923 Herstellung von kälte- und lufttechnischen Erzeugnissen für gewerbliche Zwecke	41 612	1,7	10
3511 Schiffbau (ohne Boots- und Yachtbau)			2
2871 Herstellung von Behältern aus Eisen und Stahl	29 594	1,2	7
Andere Wirtschaftszweige	182 383	7,5	83

Güterklasse 2822 - Heizkörper für Zentralheizungen; Zentralheizungskessel

Insgesamt	3 623 226	100,0	89
davon:			
2822 Herstellung von Heizkörpern für Zentralheizungen und von Zentralheizungskesseln	2 978 187	82,2	46
2923 Herstellung von kälte- und lufttechnischen Erzeugnissen für gewerbliche Zwecke	272 108	7,5	6
2972 Herstellung v. nichtelektrischen Heiz-, Koch-, Heißwasser- und Heißluftgeräten a.n.g.	163 117	4,5	4
2912 Herstellung von Pumpen und Kompressoren	65 612	1,8	3
Andere Wirtschaftszweige	144 202	4,0	30

**Güterklasse 2830 - Dampfkessel (Dampferzeuger) (ohne Zentralheizungskessel);
Kernreaktoren, Teile dafür**

Insgesamt	6 904 035	100,0	334
davon:			
2830 Herstellung von Dampfkesseln (ohne Zentral- heizungskessel)	5 464 821	79,2	232
2951 Herstellung von Maschinen für die Metallerzeugung, von Walzwerkseinrichtungen und Gießmaschinen			2
4521 Fertigteilbau			4
2811 Herstellung von Stahl- und Leichtmetallkonstruktionen	151 416	2,2	32
3511 Schiffbau (ohne Boots- und Yachtbau)			2
Andere Wirtschaftszweige	280 319	4,1	62

**5 Herkunft der Erzeugnisse aus den Wirtschaftszweigen (WZ 93) nach Güterklassen
1995**

Wirtschaftszweige	Wert in 1000 DM	Anteil in %	Zahl der Unternehmen
-------------------	-----------------------	-------------------	----------------------------

Güterklasse 2840 - Schmiede-, Preß-, Zieh- und Stanzteile; gewalzte Ringe und pulvermetallurgische Erzeugnisse

Insgesamt	13 169 440	100,0	778
davon:			
2840 Herstellung von Schmiede-, Preß-, Zieh- und Stanzteilen, gewalzten Ringen und pulvermetallurgischen Erzeugnissen	10 057 498	76,4	484
3430 Herstellung von Teilen und Zubehör für Kraftwagen und Kraftwagenmotoren	754 790	5,7	25
2710 Erzeugung von Roheisen, Stahl und Ferrolegierungen (EGKS)	322 246	2,4	5
2744 Erzeugung und erste Bearbeitung von Kupfer	211 828	1,6	4
3410 Herstellung von Kraftwagen und Kraftwagenmotoren			2
2722 Herstellung v. Stahlrohren, Rohrform-, Rohrverschluß- und Rohrverbindungsstücken aus Eisen und Stahl	192 892	1,5	5
2914 Herstellung von Lagern, Getrieben, Zahnrädern und Antriebselementen	178 217	1,4	8
2875 Herstellung von Eisen-, Blech- und Metallwaren a.n.g.	146 534	1,1	35
2874 Herstellung von Schrauben, Nieten, Ketten und Federn	133 412	1,0	18
Andere Wirtschaftszweige			192

Güterklasse 2851 - Oberflächenveredlung und Wärmebehandlung

Insgesamt	4 885 412	100,0	658
davon:			
2851 Oberflächenveredlung und Wärmebehandlung	4 503 175	92,2	472
Andere Wirtschaftszweige	382 237	7,8	186

Güterklasse 2852 - Mechanik, a.n.g.

Insgesamt	2 560 595	100,0	344
davon:			
2852 Mechanik a.n.g.	2 238 699	87,4	225
2840 Herstellung von Schmiede-, Preß-, Zieh- und Stanzteilen, gewalzten Ringen und pulvermetallurgischen Erzeugnissen	89 509	3,5	9
2874 Herstellung von Schrauben, Nieten, Ketten und Federn	50 324	2,0	15
Andere Wirtschaftszweige	182 065	7,1	95

**5 Herkunft der Erzeugnisse aus den Wirtschaftszweigen (WZ 93) nach Güterklassen
1995**

Wirtschaftszweige	Wert in 1000 DM	Anteil in %	Zahl der Unternehmen
-------------------	-----------------------	-------------------	----------------------------

Güterklasse 2861 - Schneidwaren und Bestecke

Insgesamt	1 300 046	100,0	76
davon:			
2861 Herstellung von Schneidwaren und Bestecken	1 170 204	90,0	60
2875 Herstellung von Eisen-, Blech- und Metallwaren a.n.g.			3
Andere Wirtschaftszweige			13

Güterklasse 2862 - Werkzeuge

Insgesamt	8 335 040	100,0	851
davon:			
2862 Herstellung von Werkzeugen	6 795 953	81,5	501
2940 Herstellung von Werkzeugmaschinen	509 267	6,1	66
2840 Herstellung von Schmiede-, Preß-, Zieh- und Stanzteilen, gewalzten Ringen und pulvermetallurgischen Erzeugnissen	176 376	2,1	74
3410 Herstellung von Kraftwagen und Kraftwagenmotoren			2
2524 Herstellung von sonstigen Kunststoffwaren	111 931	1,3	13
2681 Herstellung von Mühlsteinen, Steinen zum Zerfasern, Poliersteinen und Schleifwerkzeugen	104 334	1,3	7
3430 Herstellung von Teilen und Zubehör für Kraftwagen und Kraftwagenmotoren	90 531	1,1	14
Andere Wirtschaftszweige			174

Güterklasse 2863 - Schlösser und Beschläge

Insgesamt	8 751 222	100,0	310
davon:			
2863 Herstellung von Schlössern und Beschlägen	8 283 531	94,7	231
2742 Erzeugung und erste Bearbeitung von Aluminium			3
2875 Herstellung von Eisen-, Blech- und Metallwaren a.n.g.	98 550	1,1	14
Andere Wirtschaftszweige			62

**5 Herkunft der Erzeugnisse aus den Wirtschaftszweigen (WZ 93) nach Güterklassen
1995**

Wirtschaftszweige	Wert in 1000 DM	Anteil in %	Zahl der Unternehmen
-------------------	-----------------------	-------------------	----------------------------

Güterklasse 2871 - Behälter aus Eisen oder Stahl

Insgesamt	1 305 495	100,0	124
davon:			
2871 Herstellung von Behältern aus Eisen und Stahl	739 196	56,6	32
2822 Herstellung von Heizkörpern für Zentralheizungen und von Zentralheizungskesseln	266 686	20,4	10
2522 Herstellung von Verpackungsmitteln aus Kunststoff			1
2972 Herstellung v. nichtelektrischen Heiz-, Koch-, Heißwasser- und Heißluftgeräten a.n.g.			2
2875 Herstellung von Eisen-, Blech- und Metallwaren a.n.g.	33 993	2,6	7
2811 Herstellung von Stahl- und Leichtmetallkonstruktionen	32 941	2,5	17
2821 Herstellung von Tanks und Sammelbehältern	32 117	2,5	11
Andere Wirtschaftszweige	33 768	2,6	44

Güterklasse 2872 - Verpackungen und Verschlüsse, aus Eisen, Stahl oder NE-Metall

Insgesamt	4 417 397	100,0	104
davon:			
2872 Herstellung von Verpackungen und Verschlüssen aus Eisen, Stahl und NE-Metall	4 017 838	91,0	76
2742 Erzeugung und erste Bearbeitung von Aluminium			2
Andere Wirtschaftszweige			26

Güterklasse 2873 - Drahtwaren

Insgesamt	3 615 934	100,0	280
davon:			
2873 Herstellung von Drahtwaren	2 683 059	74,2	127
2734 Herstellung von gezogenem Draht	299 591	8,3	13
2924 Herstellung von Maschinen für unspezifische Verwendung a.n.g.	129 321	3,6	3
3130 Herstellung von isolierten Elektrokabeln, -leitungen und -drähten	89 698	2,5	6
2742 Erzeugung und erste Bearbeitung von Aluminium	71 230	2,0	6
2875 Herstellung von Eisen-, Blech- und Metallwaren a.n.g.	50 383	1,4	14
2913 Herstellung von Armaturen			2
3120 Herstellung v. Elektrizitätsverteilungs- und -schalteinrichtungen			2
Andere Wirtschaftszweige	207 951	5,8	107

**5 Herkunft der Erzeugnisse aus den Wirtschaftszweigen (WZ 93) nach Güterklassen
1995**

Wirtschaftszweige	Wert in 1000 DM	Anteil in %	Zahl der Unternehmen
-------------------	-----------------------	-------------------	----------------------------

Güterklasse 2874 - Schrauben, Nieten, Ketten, Federn

Insgesamt	6 968 482	100,0	481
davon:			
2874 Herstellung von Schrauben, Nieten, Ketten und Federn	6 341 171	91,0	368
2875 Herstellung von Eisen-, Blech- und Metallwaren a.n.g.	163 850	2,4	12
2840 Herstellung von Schmiede-, Preß-, Zieh- und Stanzteilen, gewalzten Ringen und pulvermetallurgischen Erzeugnissen	76 928	1,1	13
Andere Wirtschaftszweige	386 533	5,5	88

Güterklasse 2875 - Eisen-, Blech- und Metallwaren, a.n.g.

Insgesamt	13 001 211	100,0	1 170
davon:			
2875 Herstellung von Eisen-, Blech- und Metallwaren a.n.g.	9 819 713	75,5	600
2840 Herstellung von Schmiede-, Preß-, Zieh- und Stanzteilen, gewalzten Ringen und pulvermetallurgischen Erzeugnissen	756 053	5,8	80
2721 Herstellung von Rohren, Rohrform-, Rohrverschluß- und Rohrverbindungsstücken aus Gußeisen	175 862	1,4	3
2822 Herstellung von Heizkörpern für Zentralheizungen und von Zentralheizungskesseln			4
2811 Herstellung von Stahl- und Leichtmetallkonstruktionen	159 912	1,2	62
3430 Herstellung von Teilen und Zubehör für Kraftwagen und Kraftwagenmotoren	130 401	1,0	14
Andere Wirtschaftszweige			407

**5 Herkunft der Erzeugnisse aus den Wirtschaftszweigen (WZ 93) nach Güterklassen
1995**

Wirtschaftszweige	Wert in 1000 DM	Anteil in %	Zahl der Unternehmen
-------------------	-----------------------	-------------------	----------------------------

**Güterklasse 2899 - Veredlung von Erzeugnissen dieser Güterabteilung
(ohne Schmiede-, Preß-, Zieh- und Stanzteile, Oberflächenveredlung,
Wärmebehandlung und Mechanik, a.n.g.)**

Insgesamt	2 882 205	100,0	563
davon:			
2852 Mechanik a.n.g.	1 656 190	57,5	255
2875 Herstellung von Eisen-, Blech- und Metallwaren a.n.g.	297 236	10,3	29
2872 Herstellung von Verpackungen und Verschlüssen aus Eisen, Stahl und NE-Metall	231 093	8,0	6
2811 Herstellung von Stahl- und Leichtmetallkonstruktionen	132 848	4,6	53
2873 Herstellung von Drahtwaren	105 697	3,7	10
2851 Oberflächenveredlung und Wärmebehandlung	68 333	2,4	12
2874 Herstellung von Schrauben, Nieten, Ketten und Federn	43 840	1,5	8
2932 Herstellung von sonstigen land- und forstwirtschaftlichen Maschinen			1
2940 Herstellung von Werkzeugmaschinen	37 803	1,3	20
2862 Herstellung von Werkzeugen	36 431	1,3	29
2821 Herstellung von Tanks und Sammelbehältern	34 362	1,2	8
2840 Herstellung von Schmiede-, Preß-, Zieh- und Stanzteilen, gewalzten Ringen und pulvermetallurgischen Erzeugnissen	30 706	1,1	12
Andere Wirtschaftszweige			120

Güterklasse 2911 - Verbrennungsmotoren und Turbinen

Insgesamt	6 480 565	100,0	86
davon:			
2911 Herstellung von Verbrennungsmotoren und Turbinen (ohne Motoren für Luft- und Straßenfahrzeuge)	3 343 508	51,6	41
3120 Herstellung v. Elektrizitätsverteilungs- und -schalteinrichtungen			1
3410 Herstellung von Kraftwagen und Kraftwagenmotoren	575 008	8,9	3
3430 Herstellung von Teilen und Zubehör für Kraftwagen und Kraftwagenmotoren			5
2912 Herstellung von Pumpen und Kompressoren	207 077	3,2	9
2932 Maschinen			1
2914 Herstellung von Lagern, Getrieben, Zahnradern und Antriebselementen			3
3110 Herstellung von Elektromotoren, Generatoren und Transformatoren			3
Andere Wirtschaftszweige	120 917	1,9	19
Sonstige Wirtschaftsbereiche			1

**5 Herkunft der Erzeugnisse aus den Wirtschaftszweigen (WZ 93) nach Güterklassen
1995**

Wirtschaftszweige	Wert in 1000 DM	Anteil in %	Zahl der Unternehmen
-------------------	-----------------------	-------------------	----------------------------

Güterklasse 2912 - Pumpen und Kompressoren

Insgesamt	14 386 335	100,0	574
davon:			
2912 Herstellung von Pumpen und Kompressoren	10 381 662	72,2	294
2913 Herstellung von Armaturen	846 869	5,9	32
2951 Herstellung von Maschinen für die Metallerzeugung, von Walzwerkseinrichtungen und Gießmaschinen			4
2924 Herstellung von Maschinen für unspezifische Verwendung a.n.g.	420 911	2,9	29
3161 Herstellung von elektrischen Ausrüstungen für Motoren und Fahrzeuge a.n.g.			1
3430 Herstellung von Teilen und Zubehör für Kraftwagen und Kraftwagenmotoren			13
2923 Herstellung von kälte- und lufttechnischen Erzeugnissen für gewerbliche Zwecke	272 432	1,9	18
3320 Herstellung von Meß-, Kontroll-, Navigations- u.ä. Instrumenten und Vorrichtungen			10
3410 Herstellung von Kraftwagen und Kraftwagenmotoren			2
Andere Wirtschaftszweige	883 904	6,1	171

Güterklasse 2913 - Armaturen

Insgesamt	13 028 763	100,0	496
davon:			
2913 Herstellung von Armaturen	11 287 357	86,6	303
3430 Herstellung von Teilen und Zubehör für Kraftwagen und Kraftwagenmotoren	330 087	2,5	8
2912 Herstellung von Pumpen und Kompressoren	302 792	2,3	42
3161 Herstellung von elektrischen Ausrüstungen für Motoren und Fahrzeuge a.n.g.			1
Andere Wirtschaftszweige			142

Güterklasse 2914 - Lager, Getriebe, Zahnräder und Antriebselemente

Insgesamt	13 467 139	100,0	412
davon:			
2914 Herstellung von Lagern, Getrieben, Zahnrädern und Antriebselementen	11 489 400	85,3	260
3430 Herstellung von Teilen und Zubehör für Kraftwagen und Kraftwagenmotoren	1 146 746	8,5	16
Andere Wirtschaftszweige	830 993	6,2	136

**5 Herkunft der Erzeugnisse aus den Wirtschaftszweigen (WZ 93) nach Güterklassen
1995**

Wirtschaftszweige	Wert in 1000 DM	Anteil in %	Zahl der Unternehmen
-------------------	-----------------------	-------------------	----------------------------

Güterklasse 2921 - Öfen und Brenner, Teile dafür

Insgesamt	2 937 271	100,0	204
davon:			
2921 Herstellung von Öfen und Brennern	1 732 285	59,0	83
2822 Herstellung von Heizkörpern für Zentralheizungen und von Zentralheizungskesseln	230 403	7,8	3
2951 Herstellung von Maschinen für die Metallerzeugung, von Walzwerkseinrichtungen und Gießmaschinen			3
2952 Herstellung von Bergwerks-, Bau- und Baustoffmaschinen	102 705	3,5	5
2940 Herstellung von Werkzeugmaschinen			5
2912 Herstellung von Pumpen und Kompressoren	87 189	3,0	4
2953 Herstellung von Maschinen für das Ernährungsgewerbe und die Tabakverarbeitung	74 756	2,5	9
3120 Herstellung v. Elektrizitätsverteilungs- und -schalteinrichtungen	63 019	2,1	5
2911 Herstellung von Verbrennungsmotoren und Turbinen (ohne Motoren für Luft- und Straßenfahrzeuge)			1
2971 Herstellung von elektrischen Haushaltsgeräten	46 308	1,6	5
3330 Herstellung von industriellen Prozeßsteuerungsanlagen			1
2710 Erzeugung von Roheisen, Stahl und Ferrolegierungen (EGKS)			1
2830 Herstellung von Dampfkesseln (ohne Zentral- heizungskessel)			7
Andere Wirtschaftszweige	158 718	5,4	72

Güterklasse 2922 - Hebezeuge und Fördermittel

Insgesamt	16 220 686	100,0	939
davon:			
2922 Herstellung von Hebezeugen und Fördermitteln	13 359 699	82,4	534
2923 Herstellung von kälte- und lufttechnischen Erzeugnissen für gewerbliche Zwecke			4
2952 Herstellung von Bergwerks-, Bau- und Baustoffmaschinen	352 771	2,2	37
2956 Herstellung von Maschinen für bestimmte Wirtschaftszweige a.n.g.	204 503	1,3	50
Andere Wirtschaftszweige			314

**5 Herkunft der Erzeugnisse aus den Wirtschaftszweigen (WZ 93) nach Güterklassen
1995**

Wirtschaftszweige	Wert in 1000 DM	Anteil in %	Zahl der Unternehmen
-------------------	-----------------------	-------------------	----------------------------

Güterklasse 2923 - Kälte- und lufttechnische Erzeugnisse für gewerbliche Zwecke

Insgesamt	11 263 915	100,0	676
davon:			
2923 Herstellung von kälte- und lufttechnischen Erzeugnissen für gewerbliche Zwecke	8 498 574	75,4	370
3110 Herstellung von Elektromotoren, Generatoren und Transformatoren	586 847	5,2	9
2956 Herstellung von Maschinen für bestimmte Wirtschaftszweige a.n.g.	338 723	3,0	46
2924 Herstellung von Maschinen für unspezifische Verwendung a.n.g.	284 097	2,5	38
2830 Herstellung von Dampfkesseln (ohne Zentralheizungskessel)			5
3430 Herstellung von Teilen und Zubehör für Kraftwagen und Kraftwagenmotoren	198 350	1,8	9
2912 Herstellung von Pumpen und Kompressoren	195 549	1,7	18
2972 Herstellung v. nichtelektrischen Heiz-, Koch-, Heißwasser- und Heißluftgeräten a.n.g.	184 566	1,6	6
Andere Wirtschaftszweige			175

Güterklasse 2924 - Maschinen für unspezifische Verwendung, a.n.g.

Insgesamt	20 227 091	100,0	1 192
davon:			
2924 Herstellung von Maschinen für unspezifische Verwendung a.n.g.	14 188 798	70,1	609
2923 Herstellung von kälte- und lufttechnischen Erzeugnissen für gewerbliche Zwecke	1 204 816	6,0	36
2956 Herstellung von Maschinen für bestimmte Wirtschaftszweige a.n.g.	1 131 525	5,6	85
3430 Herstellung von Teilen und Zubehör für Kraftwagen und Kraftwagenmotoren	653 746	3,2	18
3161 Herstellung von elektrischen Ausrüstungen für Motoren und Fahrzeuge a.n.g.			1
2953 Herstellung von Maschinen für das Ernährungsgewerbe und die Tabakverarbeitung	229 285	1,1	44
3320 Herstellung von Meß-, Kontroll-, Navigations- u.ä. Instrumenten und Vorrichtungen	217 675	1,1	9
2952 Herstellung von Bergwerks-, Bau- und Baustoffmaschinen	204 589	1,0	17
Andere Wirtschaftszweige			373

**5 Herkunft der Erzeugnisse aus den Wirtschaftszweigen (WZ 93) nach Güterklassen
1995**

Wirtschaftszweige	Wert in 1000 DM	Anteil in %	Zahl der Unternehmen
-------------------	-----------------------	-------------------	----------------------------

Güterklasse 2931 - Einachsschlepper, Acker- und Forstschlepper, andere Zugmaschinen

Insgesamt	3 391 359	100,0	55
davon:			
2931 Herstellung von Ackerschleppern	3 106 856	91,6	21
3410 Herstellung von Kraftwagen und Kraftwagenmotoren			2
2932 Herstellung von sonstigen land- und forstwirtschaftlichen Maschinen	40 256	1,2	12
Andere Wirtschaftszweige			20

Güterklasse 2932 - Sonstige Maschinen für die Land- und Forstwirtschaft, Teile dafür

Insgesamt	4 900 036	100,0	284
davon:			
2932 Herstellung von sonstigen land- und forstwirtschaftlichen Maschinen	4 147 184	84,6	138
2940 Herstellung von Werkzeugmaschinen			8
3542 Herstellung von Fahrrädern			2
2931 Herstellung von Ackerschleppern	63 830	1,3	8
2924 Herstellung von Maschinen für unspezifische Verwendung a.n.g.	55 300	1,1	9
Andere Wirtschaftszweige	268 595	5,5	119

Güterklasse 2940 - Werkzeugmaschinen, Teile dafür

Insgesamt	23 742 615	100,0	1 355
davon:			
2940 Herstellung von Werkzeugmaschinen	20 917 474	88,1	860
2952 Herstellung von Bergwerks-, Bau- und Baustoffmaschinen	386 292	1,6	22
3161 Herstellung von elektrischen Ausrüstungen für Motoren und Fahrzeuge a.n.g.			2
2862 Herstellung von Werkzeugen	337 803	1,4	60
2956 Herstellung von Maschinen für bestimmte Wirtschaftszweige a.n.g.	295 898	1,2	97
Andere Wirtschaftszweige			314

**5 Herkunft der Erzeugnisse aus den Wirtschaftszweigen (WZ 93) nach Güterklassen
1995**

Wirtschaftszweige	Wert in 1000 DM	Anteil in %	Zahl der Unternehmen
-------------------	-----------------------	-------------------	----------------------------

**Güterklasse 2951 - Maschinen für die Metallerzeugung, Walzwerkseinrichtungen,
Gießmaschinen**

Insgesamt	2 081 952	100,0	147
davon:			
2951 Herstellung von Maschinen für die Metallerzeugung, von Walzwerkseinrichtungen und Gießmaschinen	1 877 955	90,2	65
2940 Herstellung von Werkzeugmaschinen	55 471	2,7	18
2922 Herstellung von Hebezeugen und Fördermitteln	36 686	1,8	5
2956 Herstellung von Maschinen für bestimmte Wirtschaftszweige a.n.g.	34 694	1,7	17
2811 Herstellung von Stahl- und Leichtmetallkonstruktionen	21 936	1,1	6
Andere Wirtschaftszweige	55 211	2,7	36

Güterklasse 2952 - Bergwerks-, Bau- und Baustoffmaschinen, Teile dafür

Insgesamt	10 496 474	100,0	447
davon:			
2952 Herstellung von Bergwerks-, Bau- und Baustoffmaschinen	9 092 608	86,6	226
2922 Herstellung von Hebezeugen und Fördermitteln	549 318	5,2	46
2940 Herstellung von Werkzeugmaschinen	114 194	1,1	21
Andere Wirtschaftszweige	740 355	7,1	154

**Güterklasse 2953 - Maschinen für das Ernährungsgewerbe und die
Tabakverarbeitung, Teile dafür**

Insgesamt	5 609 302	100,0	382
davon:			
2953 Herstellung von Maschinen für das Ernährungsgewerbe und die Tabakverarbeitung	4 682 326	83,5	208
2924 Herstellung von Maschinen für unspezifische Verwendung a.n.g.	350 934	6,3	35
2875 Herstellung von Eisen-, Blech- und Metallwaren a.n.g.	136 643	2,4	5
2971 Herstellung von elektrischen Haushaltsgeräten	76 767	1,4	6
2956 Herstellung von Maschinen für bestimmte Wirtschaftszweige a.n.g.	67 322	1,2	23
Andere Wirtschaftszweige	295 310	5,3	105

**5 Herkunft der Erzeugnisse aus den Wirtschaftszweigen (WZ 93) nach Güterklassen
1995**

Wirtschaftszweige	Wert in 1000 DM	Anteil in %	Zahl der Unternehmen
-------------------	-----------------------	-------------------	----------------------------

**Güterklasse 2954 - Maschinen für das Textil-, Bekleidungs- und
Ledergewerbe, Teile und Zubehör dafür**

Insgesamt	9 776 710	100,0	319
davon:			
2954 Herstellung von Maschinen für das Textil-, Bekleidungs- und Ledergewerbe	9 361 556	95,8	207
2971 Herstellung von elektrischen Haushaltsgeräten	100 037	1,0	5
Andere Wirtschaftszweige	315 117	3,2	107

Güterklasse 2955 - Maschinen für das Papiergewerbe

Insgesamt	3 458 496	100,0	198
davon:			
2955 Herstellung von Maschinen für das Papiergewerbe	2 959 136	85,6	91
2956 Herstellung von Maschinen für bestimmte Wirtschaftszweige a.n.g.	257 852	7,5	40
2940 Herstellung von Werkzeugmaschinen	83 805	2,4	18
2954 Herstellung von Maschinen für das Textil-, Bekleidungs- und Ledergewerbe			5
Andere Wirtschaftszweige			44

**Güterklasse 2956 - Maschinen für das Druckgewerbe und
für sonstige bestimmte Wirtschaftszweige, a.n.g.**

Insgesamt	31 135 390	100,0	2 230
davon:			
2956 Herstellung von Maschinen für bestimmte Wirtschaftszweige a.n.g.	24 082 520	77,3	1 097
2940 Herstellung von Werkzeugmaschinen	962 141	3,1	131
2924 Herstellung von Maschinen für unspezifische Verwendung a.n.g.	757 975	2,4	99
2952 Herstellung von Bergwerks-, Bau- und Baustoffmaschinen	486 064	1,6	52
2524 Herstellung von sonstigen Kunststoffwaren	470 382	1,5	215
3120 Herstellung v. Elektrizitätsverteilungs- und -schalteinrichtungen	443 666	1,4	14
2912 Herstellung von Pumpen und Kompressoren	437 142	1,4	37
Andere Wirtschaftszweige	3 495 499	11,2	585

**5 Herkunft der Erzeugnisse aus den Wirtschaftszweigen (WZ 93) nach Güterklassen
1995**

Wirtschaftszweige	Wert in 1000 DM	Anteil in %	Zahl der Unternehmen
-------------------	-----------------------	-------------------	----------------------------

Güterklasse 2960 - Waffen und Munition, Teile dafür

Insgesamt	406 531	100,0	29
davon:			
2960 Herstellung von Waffen und Munition	398 908	98,1	24
2940 Herstellung von Werkzeugmaschinen	.	.	1
Andere Wirtschaftszweige	.	.	4

Güterklasse 2971 - Elektrische Haushaltsgeräte, Teile dafür

Insgesamt	15 880 897	100,0	220
davon:			
2971 Herstellung von elektrischen Haushaltsgeräten	15 230 625	95,9	138
3120 Herstellung v. Elektrizitätsverteilungs- und -schalteinrichtungen	.	.	4
Andere Wirtschaftszweige	.	.	78

**Güterklasse 2972 - Nichtelektrische Heiz-, Koch-, Heißwasser-, Heißluft- u.ä.
Geräte für den Haushalt, Teile dafür**

Insgesamt	1 927 298	100,0	80
davon:			
2972 Herstellung v. nichtelektrischen Heiz-, Koch-, Heißwasser- und Heißluftgeräten a.n.g.	1 302 249	67,6	31
3161 Herstellung von elektrischen Ausrüstungen für Motoren und Fahrzeuge a.n.g.	.	.	1
2971 Herstellung von elektrischen Haushaltsgeräten	137 362	7,1	10
2923 Herstellung von kälte- und lufttechnischen Erzeugnissen für gewerbliche Zwecke	29 265	1,5	10
2822 Herstellung von Heizkörpern für Zentralheizungen und von Zentralheizungskesseln	.	.	2
Andere Wirtschaftszweige	32 945	1,7	26

**5 Herkunft der Erzeugnisse aus den Wirtschaftszweigen (WZ 93) nach Güterklassen
1995**

Wirtschaftszweige	Wert in 1000 DM	Anteil in %	Zahl der Unternehmen
-------------------	-----------------------	-------------------	----------------------------

Güterklasse 2999 - Veredlung von Erzeugnissen dieser Güterabteilung

Insgesamt	603 577	100,0	280
davon:			
2956 Herstellung von Maschinen für bestimmte Wirtschaftszweige a.n.g.	151 092	25,0	63
2912 Herstellung von Pumpen und Kompressoren	69 644	11,5	16
2940 Herstellung von Werkzeugmaschinen	69 011	11,4	47
2924 Herstellung von Maschinen für unspezifische Verwendung a.n.g.	52 473	8,7	16
2923 Herstellung von kälte- und lufttechnischen Erzeugnissen für gewerbliche Zwecke			4
2914 Herstellung von Lagern, Getrieben, Zahnrädern und Antriebselementen	38 267	6,3	21
2955 Herstellung von Maschinen für das Papiergewerbe	32 125	5,3	4
2952 Herstellung von Bergwerks-, Bau- und Baustoffmaschinen	21 591	3,6	12
2922 Herstellung von Hebezeugen und Fördermitteln	18 993	3,1	14
2971 Herstellung von elektrischen Haushaltsgeräten			2
2951 Herstellung von Maschinen für die Metallerzeugung, von Walzwerkseinrichtungen und Gießmaschinen	11 376	1,9	8
3320 Herstellung von Meß-, Kontroll-, Navigations- u.ä. Instrumenten und Vorrichtungen	10 509	1,7	3
2954 Herstellung von Maschinen für das Textil-, Bekleidungs- und Ledergewerbe	7 021	1,2	7
2913 Herstellung von Armaturen	6 163	1,0	4
3220 Herstellung v. nachrichtentechnischen Geräten und Einrichtungen			1
Andere Wirtschaftszweige	46 102	7,6	58

Güterklasse 3001 - Büromaschinen

Insgesamt	2 327 429	100,0	71
davon:			
3001 Herstellung von Büromaschinen	1 930 388	82,9	40
2956 Herstellung von Maschinen für bestimmte Wirtschaftszweige a.n.g.	111 944	4,8	8
3110 Herstellung von Elektromotoren, Generatoren und Transformatoren			2
2875 Herstellung von Eisen-, Blech- und Metallwaren a.n.g.	48 691	2,1	3
2125 Herstellung von sonstigen Waren aus Papier, Karton und Pappe			2
3002 Herstellung von Datenverarbeitungsgeräten und -einrichtungen			2
3230 Herstellung von Rundfunk- und Fernsehgeräten sowie phono- und videotechnischen Geräten			1
2122 Herstellung von Haushalts-, Hygiene- und Toilettenartikeln aus Zellstoff und Papier			1
Andere Wirtschaftszweige	19 994	0,9	12

FS 4, R 3.2, 1995

**5 Herkunft der Erzeugnisse aus den Wirtschaftszweigen (WZ 93) nach Güterklassen
1995**

Wirtschaftszweige	Wert in 1000 DM	Anteil in %	Zahl der Unternehmen
-------------------	-----------------------	-------------------	----------------------------

Güterklasse 3002 - Datenverarbeitungsgeräte und -einrichtungen

Insgesamt	12 339 559	100,0	208
davon:			
3002 Herstellung von Datenverarbeitungsgeräten und -einrichtungen	10 140 035	82,2	113
3210 Herstellung von elektronischen Bauelementen			6
Andere Wirtschaftszweige			85
Sonstige Wirtschaftsbereiche	1 559 517	12,6	4

Güterklasse 3099 - Veredlung von Erzeugnissen dieser Güterabteilung

Insgesamt	58 826	100,0	7
davon:			
2954 Herstellung von Maschinen für das Textil-, Bekleidungs- und Ledergewerbe			1
3002 Herstellung von Datenverarbeitungsgeräten und -einrichtungen	13 015	22,1	4
3120 Herstellung v. Elektrizitätsverteilungs- und -schalteinrichtungen			1
3430 Herstellung von Teilen und Zubehör für Kraftwagen und Kraftwagenmotoren			1

Güterklasse 3110 - Elektromotoren, Generatoren, Transformatoren

Insgesamt	15 914 563	100,0	632
davon:			
3110 Herstellung von Elektromotoren, Generatoren und Transformatoren	9 711 203	61,0	405
3120 Herstellung v. Elektrizitätsverteilungs- und -schalteinrichtungen			57
3161 Herstellung von elektrischen Ausrüstungen für Motoren und Fahrzeuge a.n.g.			3
3220 Herstellung v. nachrichtentechnischen Geräten und Einrichtungen			8
3430 Herstellung von Teilen und Zubehör für Kraftwagen und Kraftwagenmotoren			4
Andere Wirtschaftszweige	1 260 385	7,9	155

**5 Herkunft der Erzeugnisse aus den Wirtschaftszweigen (WZ 93) nach Güterklassen
1995**

Wirtschaftszweige	Wert in 1000 DM	Anteil in %	Zahl der Unternehmen
-------------------	-----------------------	-------------------	----------------------------

Güterklasse 3120 - Elektrizitätsverteilungs- und -schalteneinrichtungen

Insgesamt	32 552 260	100,0	1 071
davon:			
3120 Herstellung v. Elektrizitätsverteilungs- und -schalteneinrichtungen	27 925 529	85,8	712
3320 Herstellung von Meß-, Kontroll-, Navigations- u.ä. Instrumenten und Vorrichtungen	940 415	2,9	53
3161 Herstellung von elektrischen Ausrüstungen für Motoren und Fahrzeuge a.n.g.	769 855	2,4	15
3110 Herstellung von Elektromotoren, Generatoren und Transformatoren	331 727	1,0	42
Andere Wirtschaftszweige	1 699 279	5,2	240
Sonstige Wirtschaftsbereiche	885 455	2,7	9

Güterklasse 3130 - Isolierte Elektrokabel, -leitungen und -drähte

Insgesamt	6 376 418	100,0	120
davon:			
3130 Herstellung von isolierten Elektrokabeln, -leitungen und -drähten	4 483 495	70,3	76
3120 Herstellung v. Elektrizitätsverteilungs- und -schalteneinrichtungen			16
2913 Herstellung von Armaturen			1
3161 Herstellung von elektrischen Ausrüstungen für Motoren und Fahrzeuge a.n.g.	111 008	1,7	6
1754 Textilgewerbe a.n.g.			1
Andere Wirtschaftszweige	84 685	1,3	20

Güterklasse 3140 - Akkumulatoren und Batterien

Insgesamt	1 911 531	100,0	28
davon:			
3140 Herstellung von Akkumulatoren und Batterien	1 868 208	97,7	20
Andere Wirtschaftszweige	43 323	2,3	8

**5 Herkunft der Erzeugnisse aus den Wirtschaftszweigen (WZ 93) nach Güterklassen
1995**

Wirtschaftszweige	Wert in 1000 DM	Anteil in %	Zahl der Unternehmen
-------------------	-----------------------	-------------------	----------------------------

Güterklasse 3150 - Elektrische Lampen und Leuchten

Insgesamt	7 075 303	100,0	366
davon:			
3150 Herstellung von elektrischen Lampen und Leuchten	6 207 458	87,7	260
3120 Herstellung v. Elektrizitätsverteilungs- und -schalteinrichtungen	394 131	5,6	24
3230 Herstellung von Rundfunk- und Fernsehgeräten sowie phono- und videotechnischen Geräten			1
2615 Herstellung, Veredlung und Verarbeitung von sonstigem Glas einschließlich technischen Glaswaren	73 000	1,0	3
Andere Wirtschaftszweige			78

Güterklasse 3161 - Elektrische Ausrüstungen für Motoren und Fahrzeuge, a.n.g.

Insgesamt	10 850 766	100,0	132
davon:			
3161 Herstellung von elektrischen Ausrüstungen für Motoren und Fahrzeuge a.n.g.	10 038 778	92,5	92
3430 Herstellung von Teilen und Zubehör für Kraftwagen und Kraftwagenmotoren			6
2913 Herstellung von Armaturen			3
Andere Wirtschaftszweige	189 078	1,7	31

Güterklasse 3162 - Sonstige elektrische Ausrüstungen, a.n.g.

Insgesamt	8 101 063	100,0	609
davon:			
3162 Herstellung von sonstigen elektrischen Ausrüstungen, a.n.g.	3 595 126	44,4	210
3120 Herstellung v. Elektrizitätsverteilungs- und -schalteinrichtungen	1 594 913	19,7	66
3220 Herstellung v. nachrichtentechnischen Geräten und Einrichtungen	445 902	5,5	23
2682 Herstellung von Mineralerzeugnissen a.n.g.			1
3320 Herstellung von Meß-, Kontroll-, Navigations- u.ä. Instrumenten und Vorrichtungen	260 411	3,2	59
2863 Herstellung von Schlössern und Beschlägen			2
2742 Erzeugung und erste Bearbeitung von Aluminium			2
3520 Schienenfahrzeugbau	123 560	1,5	7
2914 Herstellung von Lagern, Getrieben, Zahnrädern und Antriebselementen	116 399	1,4	5
3530 Luft- und Raumfahrzeugbau	116 331	1,4	3
2466 Herstellung von chemischen Erzeugnissen a.n.g.	101 756	1,3	5
3230 Herstellung von Rundfunk- und Fernsehgeräten sowie phono- und videotechnischen Geräten	101 413	1,3	11
Andere Wirtschaftszweige	961 777	11,9	215

**5 Herkunft der Erzeugnisse aus den Wirtschaftszweigen (WZ 93) nach Güterklassen
1995**

Wirtschaftszweige	Wert in 1000 DM	Anteil in %	Zahl der Unternehmen
-------------------	-----------------------	-------------------	----------------------------

Güterklasse 3199 - Veredlung von Erzeugnissen dieser Güterabteilung

Insgesamt	178 645	100,0	41
davon:			
3120 Herstellung v. Elektrizitätsverteilungs- und -schalteinrichtungen	38 989	21,8	10
3130 Herstellung von isolierten Elektrokabeln, -leitungen und -drähten	32 148	18,0	7
3110 Herstellung von Elektromotoren, Generatoren und Transformatoren	23 730	13,3	8
3162 Herstellung von sonstigen elektrischen Ausrüstungen, a.n.g.	23 169	13,0	3
2524 Herstellung von sonstigen Kunststoffwaren	.	.	1
3140 Herstellung von Akkumulatoren und Batterien	.	.	1
3210 Herstellung von elektronischen Bauelementen	.	.	1
3220 Herstellung v. nachrichtentechnischen Geräten und Einrichtungen	.	.	1
Andere Wirtschaftszweige	4 403	2,5	9

Güterklasse 3210 - Elektronische Bauelemente

Insgesamt	9 720 392	100,0	271
davon:			
3210 Herstellung von elektronischen Bauelementen	6 140 748	63,2	186
3230 Herstellung von Rundfunk- und Fernsehgeräten sowie phono- und videotechnischen Geräten	.	.	9
3120 Herstellung v. Elektrizitätsverteilungs- und -schalteinrichtungen	.	.	23
3110 Herstellung von Elektromotoren, Generatoren und Transformatoren	409 615	4,2	9
3161 Herstellung von elektrischen Ausrüstungen für Motoren und Fahrzeuge a.n.g.	.	.	2
2615 Herstellung, Veredlung und Verarbeitung von sonstigem Glas einschließlich technischen Glaswaren	.	.	1
3002 Herstellung von Datenverarbeitungsgeräten und -einrichtungen	.	.	5
Andere Wirtschaftszweige	138 001	1,4	36

**5 Herkunft der Erzeugnisse aus den Wirtschaftszweigen (WZ 93) nach Güterklassen
1995**

Wirtschaftszweige	Wert in 1000 DM	Anteil in %	Zahl der Unternehmen
-------------------	-----------------------	-------------------	----------------------------

Güterklasse 3220 - Nachrichtentechnische Geräte und Einrichtungen

Insgesamt	17 142 387	100,0	158
davon:			
3220 Herstellung v. nachrichtentechnischen Geräten und Einrichtungen	8 535 316	49,8	85
3120 Herstellung v. Elektrizitätsverteilungs- und -schalteinrichtungen			14
3161 Herstellung von elektrischen Ausrüstungen für Motoren und Fahrzeuge a.n.g.			1
Andere Wirtschaftszweige	638 743	3,7	58

Güterklasse 3230 - Rundfunk- und Fernsehgeräte, phono- und videotechnische Geräte

Insgesamt	8 309 221	100,0	256
davon:			
3230 Herstellung von Rundfunk- und Fernsehgeräten sowie phono- und videotechnischen Geräten	6 742 959	81,2	144
3220 Herstellung v. nachrichtentechnischen Geräten und Einrichtungen	521 638	6,3	24
3210 Herstellung von elektronischen Bauelementen	498 158	6,0	6
3120 Herstellung v. Elektrizitätsverteilungs- und -schalteinrichtungen	254 955	3,1	14
Andere Wirtschaftszweige	291 512	3,5	68

Güterklasse 3299 - Veredlung von Erzeugnissen dieser Güterabteilung

Insgesamt	36 897	100,0	9
davon:			
3161 Herstellung von elektrischen Ausrüstungen für Motoren und Fahrzeuge a.n.g.			1
3230 Herstellung von Rundfunk- und Fernsehgeräten sowie phono- und videotechnischen Geräten			1
3210 Herstellung von elektronischen Bauelementen	2 273	6,2	3
3110 Herstellung von Elektromotoren, Generatoren und Transformatoren			2
2840 Herstellung von Schmiede-, Preß-, Zieh- und Stanzteilen, gewalzten Ringen und pulvermetallurgischen Erzeugnissen			1
Andere Wirtschaftszweige			1

**5 Herkunft der Erzeugnisse aus den Wirtschaftszweigen (WZ 93) nach Güterklassen
1995**

Wirtschaftszweige	Wert in 1000 DM	Anteil in %	Zahl der Unternehmen
-------------------	-----------------------	-------------------	----------------------------

Güterklasse 3310 - Medizinische Geräte und orthopädische Vorrichtungen

Insgesamt	12 772 757	100,0	926
davon:			
3310 Herstellung von medizinischen Geräten und orthopädischen Vorrichtungen	8 053 591	63,1	777
3120 Herstellung v. Elektrizitätsverteilungs- und -schalteinrichtungen			5
2442 Herstellung von pharmazeutischen Spezialitäten und sonstigen pharmazeutischen Erzeugnissen			4
3230 Herstellung von Rundfunk- und Fernsehgeräten sowie phono- und videotecnischen Geräten			1
3002 Herstellung von Datenverarbeitungsgeräten und -einrichtungen			2
Andere Wirtschaftszweige	972 179	7,6	137

Güterklasse 3320 - Meß-, Kontroll-, Navigations- u.ä. Instrumente und Vorrichtungen

Insgesamt	18 782 810	100,0	1 157
davon:			
3320 Herstellung von Meß-, Kontroll-, Navigations- u.ä. Instrumenten und Vorrichtungen	13 449 618	71,6	679
3120 Herstellung v. Elektrizitätsverteilungs- und -schalteinrichtungen	1 420 065	7,6	91
3220 Herstellung v. nachrichtentechnischen Geräten und Einrichtungen	431 018	2,3	20
3530 Luft- und Raumfahrzeugbau			4
3161 Herstellung von elektrischen Ausrüstungen für Motoren und Fahrzeuge a.n.g.			3
3002 Herstellung von Datenverarbeitungsgeräten und -einrichtungen			13
2822 Herstellung von Heizkörpern für Zentralheizungen und von Zentralheizungskesseln			2
2913 Herstellung von Armaturen	241 220	1,3	17
3310 Herstellung von medizinischen Geräten und orthopädischen Vorrichtungen	220 036	1,2	22
3340 Herstellung von optischen und fotografischen Geräten	217 133	1,2	19
Andere Wirtschaftszweige	1 392 125	7,4	287

**5 Herkunft der Erzeugnisse aus den Wirtschaftszweigen (WZ 93) nach Güterklassen
1995**

Wirtschaftszweige	Wert in 1000 DM	Anteil in %	Zahl der Unternehmen
-------------------	-----------------------	-------------------	----------------------------

Güterklasse 3330 - Industrielle Prozeßsteuerungsanlagen

Insgesamt	1 366 564	100,0	83
davon:			
3330 Herstellung von industriellen Prozeßsteuerungsanlagen	698 164	51,1	42
3310 Herstellung von medizinischen Geräten und orthopädischen Vorrichtungen			3
3320 Herstellung von Meß-, Kontroll-, Navigations- u.ä. Instrumenten und Vorrichtungen	191 029	14,0	15
3120 Herstellung v. Elektrizitätsverteilungs- und -schalteinrichtungen	182 828	13,4	12
3220 Herstellung v. nachrichtentechnischen Geräten und Einrichtungen			1
Andere Wirtschaftszweige	35 204	2,6	10

Güterklasse 3340 - Optische und fotografische Geräte

Insgesamt	4 649 601	100,0	211
davon:			
3340 Herstellung von optischen und fotografischen Geräten	3 471 135	74,7	145
2956 Herstellung von Maschinen für bestimmte Wirtschaftszweige a.n.g.			5
2464 Herstellung von fotochemischen Erzeugnissen			1
3001 Herstellung von Büromaschinen	89 459	1,9	6
3230 Herstellung von Rundfunk- und Fernsehgeräten sowie phono- und videotechnischen Geräten	56 465	1,2	3
3310 Herstellung von medizinischen Geräten und orthopädischen Vorrichtungen	48 976	1,1	5
Andere Wirtschaftszweige	124 449	2,7	41
Sonstige Wirtschaftsbereiche			5

Güterklasse 3350 - Uhren

Insgesamt	1 101 335	100,0	119
davon:			
3350 Herstellung von Uhren	912 563	82,9	65
2744 Erzeugung und erste Bearbeitung von Kupfer			1
3120 Herstellung v. Elektrizitätsverteilungs- und -schalteinrichtungen	37 470	3,4	5
2971 Herstellung von elektrischen Haushaltsgeräten			1
2914 Herstellung von Lagern, Getrieben, Zahnradern und Antriebselementen			2
3320 Herstellung von Meß-, Kontroll-, Navigations- u.ä. Instrumenten und Vorrichtungen	11 921	1,1	12
Andere Wirtschaftszweige	36 634	3,3	33

**5 Herkunft der Erzeugnisse aus den Wirtschaftszweigen (WZ 93) nach Güterklassen
1995**

Wirtschaftszweige	Wert in 1000 DM	Anteil in %	Zahl der Unternehmen
-------------------	-----------------------	-------------------	----------------------------

Güterklasse 3399 - Veredlung von Erzeugnissen dieser Güterabteilung

Insgesamt	71 436	100,0	24
davon:			
3340 Herstellung von optischen und fotografischen Geräten	32 608	45,6	9
3320 Herstellung von Meß-, Kontroll-, Navigations- u.ä. Instrumenten und Vorrichtungen	15 283	21,4	6
3310 Herstellung von medizinischen Geräten und orthopädischen Vorrichtungen	13 665	19,1	4
3220 Herstellung v. nachrichtentechnischen Geräten und Einrichtungen	.	.	1
3120 Herstellung v. Elektrizitätsverteilungs- und -schalteneinrichtungen	.	.	1
2914 Herstellung von Lagern, Getrieben, Zahnrädern und Antriebselementen	.	.	1
Andere Wirtschaftszweige	.	.	2

Güterklasse 3410 - Kraftwagen und Kraftwagenmotoren

Insgesamt	180 477 703	100,0	79
davon:			
3410 Herstellung von Kraftwagen und Kraftwagenmotoren	178 465 213	98,9	48
Andere Wirtschaftszweige	2 012 489	1,1	31

Güterklasse 3420 - Karosserien, Aufbauten und Anhänger

Insgesamt	9 442 803	100,0	481
davon:			
3420 Herstellung v. Karosserien, Aufbauten und Anhängern	7 565 801	80,1	348
3410 Herstellung von Kraftwagen und Kraftwagenmotoren	857 941	9,1	11
2931 Herstellung von Ackerschleppern	301 649	3,2	3
2932 Herstellung von sonstigen land- und forstwirtschaftlichen Maschinen	.	.	11
3430 Herstellung von Teilen und Zubehör für Kraftwagen und Kraftwagenmotoren	173 756	1,8	9
Andere Wirtschaftszweige	.	.	99

**5 Herkunft der Erzeugnisse aus den Wirtschaftszweigen (WZ 93) nach Güterklassen
1995**

Wirtschaftszweige	Wert in 1000 DM	Anteil in %	Zahl der Unternehmen
-------------------	-----------------------	-------------------	----------------------------

Güterklasse 3430 - Teile und Zubehör für Kraftwagen und Kraftwagenmotoren

Insgesamt	60 535 227	100,0	753
davon:			
3430 Herstellung von Teilen und Zubehör für Kraftwagen und Kraftwagenmotoren	33 238 800	54,9	412
3410 Herstellung von Kraftwagen und Kraftwagenmotoren	13 439 524	22,2	16
3161 Herstellung von elektrischen Ausrüstungen für Motoren und Fahrzeuge a.n.g.			7
2911 Herstellung von Verbrennungsmotoren und Turbinen (ohne Motoren für Luft- und Straßenfahrzeuge)	798 168	1,3	8
2722 Herstellung v. Stahlrohren, Rohrform-, Rohrverschluß- und Rohrverbindungsstücken aus Eisen und Stahl			3
2524 Herstellung von sonstigen Kunststoffwaren	745 878	1,2	38
Andere Wirtschaftszweige	4 211 027	7,0	269

Güterklasse 3499 - Veredlung von Erzeugnissen dieser Güterabteilung

Insgesamt	353 534	100,0	31
davon:			
3410 Herstellung von Kraftwagen und Kraftwagenmotoren	156 654	44,3	6
3430 Herstellung von Teilen und Zubehör für Kraftwagen und Kraftwagenmotoren			6
3420 Herstellung v. Karosserien, Aufbauten und Anhängern	30 838	8,7	9
2524 Herstellung von sonstigen Kunststoffwaren			1
2722 Herstellung v. Stahlrohren, Rohrform-, Rohrverschluß- und Rohrverbindungsstücken aus Eisen und Stahl			1
2922 Herstellung von Hebezeugen und Fördermitteln			1
Andere Wirtschaftszweige	11 022	3,1	7

Güterklasse 3511 - Schiffe (ohne Boote und Yachten)

Insgesamt	6 549 187	100,0	104
davon:			
3511 Schiffbau (ohne Boots- und Yachtbau)	6 483 337	99,0	82
Andere Wirtschaftszweige	65 849	1,0	22

Güterklasse 3512 - Boote und Yachten

Insgesamt	245 315	100,0	28
davon:			
3512 Boots- und Yachtbau	182 850	74,5	15
3511 Schiffbau (ohne Boots- und Yachtbau)	58 912	24,0	10
Andere Wirtschaftszweige	3 554	1,4	3

**5 Herkunft der Erzeugnisse aus den Wirtschaftszweigen (WZ 93) nach Güterklassen
1995**

Wirtschaftszweige	Wert in 1000 DM	Anteil in %	Zahl der Unternehmen
-------------------	-----------------------	-------------------	----------------------------

Güterklasse 3520 - Schienenfahrzeuge

Insgesamt	5 079 915	100,0	107
davon:			
3520 Schienenfahrzeugbau	4 363 548	85,9	55
3110 Herstellung von Elektromotoren, Generatoren und Transformatoren			1
2840 Herstellung von Schmiede-, Preß-, Zieh- und Stanzteilen, gewalzten Ringen und pulvermetallurgischen Erzeugnissen			2
2721 Herstellung von Rohren, Rohrform-, Rohrverschluß- und Rohrverbindungsstücken aus Gußeisen			1
3420 Herstellung v. Karosserien, Aufbauten und Anhängern	67 507	1,3	3
Andere Wirtschaftszweige	245 541	4,8	45

Güterklasse 3530 - Luft- und Raumfahrzeuge

Insgesamt	9 057 446	100,0	72
davon:			
3530 Luft- und Raumfahrzeugbau	8 967 098	99,0	51
Andere Wirtschaftszweige	90 348	1,0	21

Güterklasse 3541 - Krafträder

Insgesamt	752 749	100,0	24
davon:			
3410 Herstellung von Kraftwagen und Kraftwagenmotoren			1
3541 Herstellung von Krafträdern	90 084	12,0	6
3161 Herstellung von elektrischen Ausrüstungen für Motoren und Fahrzeuge a.n.g.			2
3542 Herstellung von Fahrrädern			2
2923 Herstellung von kälte- und lufttechnischen Erzeugnissen für gewerbliche Zwecke			1
Andere Wirtschaftszweige	9 189	1,2	12

Güterklasse 3542 - Fahrräder, Teile und Zubehör

Insgesamt	1 187 724	100,0	65
davon:			
3542 Herstellung von Fahrrädern	922 245	77,6	43
3430 Herstellung von Teilen und Zubehör für Kraftwagen und Kraftwagenmotoren			5
3640 Herstellung von Sportgeräten			1
3541 Herstellung von Krafträdern			1
Andere Wirtschaftszweige	28 518	2,4	15

FS 4, R 3.2, 1995

**5 Herkunft der Erzeugnisse aus den Wirtschaftszweigen (WZ 93) nach Güterklassen
1995**

Wirtschaftszweige	Wert in 1000 DM	Anteil in %	Zahl der Unternehmen
-------------------	-----------------------	-------------------	----------------------------

Güterklasse 3543 - Behindertenfahrzeuge

Insgesamt	380 193	100,0	21
davon:			
3543 Herstellung von Behindertenfahrzeugen	351 518	92,5	7
2922 Herstellung von Hebezeugen und Fördermitteln			1
2524 Herstellung von sonstigen Kunststoffwaren	5 685	1,5	8
3310 Herstellung von medizinischen Geräten und orthopädischen Vorrichtungen			1
Andere Wirtschaftszweige	4 238	1,1	4

Güterklasse 3550 - Fahrzeuge, a.n.g.

Insgesamt	393 581	100,0	45
davon:			
3550 Fahrzeugbau a.n.g.	231 062	58,7	14
2875 Herstellung von Eisen-, Blech- und Metallwaren a.n.g.			3
2040 Herstellung von Verpackungsmitteln und Lagerbehältern aus Holz			1
2932 Herstellung von sonstigen land- und forstwirtschaftlichen Maschinen			1
2872 Herstellung von Verpackungen und Verschlüssen aus Eisen, Stahl und NE-Metall			1
2871 Herstellung von Behältern aus Eisen und Stahl			1
2811 Herstellung von Stahl- und Leichtmetallkonstruktionen	10 466	2,7	5
3662 Herstellung von Besen und Bürsten			1
2822 Herstellung von Heizkörpern für Zentralheizungen und von Zentralheizungskesseln			1
3430 Herstellung von Teilen und Zubehör für Kraftwagen und Kraftwagenmotoren			1
2954 Herstellung von Maschinen für das Textil-, Bekleidungs- und Ledergewerbe			1
Andere Wirtschaftszweige	14 532	3,7	15

Güterklasse 3599 - Veredlung von Erzeugnissen dieser Güterabteilung

Insgesamt	42 710	100,0	8
davon:			
3530 Luft- und Raumfahrzeugbau			3
2911 Herstellung von Verbrennungsmotoren und Turbinen (ohne Motoren für Luft- und Straßenfahrzeuge)			1
3511 Schiffbau (ohne Boots- und Yachtbau)			1
3542 Herstellung von Fahrrädern			2
Andere Wirtschaftszweige			1

**5 Herkunft der Erzeugnisse aus den Wirtschaftszweigen (WZ 93) nach Güterklassen
1995**

Wirtschaftszweige	Wert in 1000 DM	Anteil in %	Zahl der Unternehmen
-------------------	-----------------------	-------------------	----------------------------

Güterklasse 3611 - Sitzmöbel

Insgesamt	10 611 872	100,0	603
davon:			
3611 Herstellung von Sitzmöbeln	7 851 238	74,0	377
2875 Herstellung von Eisen-, Blech- und Metallwaren a.n.g.	1 090 859	10,3	5
2863 Herstellung von Schlössern und Beschlägen			1
3614 Herstellung von sonstigen Möbeln	410 641	3,9	90
2954 Herstellung von Maschinen für das Textil-, Bekleidungs- und Ledergewerbe			1
Andere Wirtschaftszweige	384 328	3,6	129

Güterklasse 3612 - Büro- und Ladenmöbel

Insgesamt	5 139 234	100,0	495
davon:			
3612 Herstellung von Büro- und Ladenmöbeln	4 111 665	80,0	278
3614 Herstellung von sonstigen Möbeln	603 296	11,7	99
2811 Herstellung von Stahl- und Leichtmetallkonstruktionen	118 681	2,3	7
3611 Herstellung von Sitzmöbeln	99 780	1,9	23
Andere Wirtschaftszweige	205 813	4,0	88

Güterklasse 3613 - Holzmöbel für Küchen

Insgesamt	6 766 080	100,0	236
davon:			
3613 Herstellung von Küchenmöbeln	6 518 269	96,3	127
3614 Herstellung von sonstigen Möbeln	84 736	1,3	42
2971 Herstellung von elektrischen Haushaltsgeräten			2
Andere Wirtschaftszweige			65

Güterklasse 3614 - Sonstige Möbel

Insgesamt	15 154 057	100,0	1 180
davon:			
3614 Herstellung von sonstigen Möbeln	12 987 048	85,7	684
3611 Herstellung von Sitzmöbeln	322 228	2,1	106
2875 Herstellung von Eisen-, Blech- und Metallwaren a.n.g.	228 184	1,5	25
3430 Herstellung von Teilen und Zubehör für Kraftwagen und Kraftwagenmotoren			4
3613 Herstellung von Küchenmöbeln	161 946	1,1	25
Andere Wirtschaftszweige			336

**5 Herkunft der Erzeugnisse aus den Wirtschaftszweigen (WZ 93) nach Güterklassen
1995**

Wirtschaftszweige	Wert in 1000 DM	Anteil in %	Zahl der Unternehmen
-------------------	-----------------------	-------------------	----------------------------

Güterklasse 3615 - Matratzen

Insgesamt	1 434 475	100,0	96
davon:			
3615 Herstellung von Matratzen	1 020 494	71,1	57
3614 Herstellung von sonstigen Möbeln	164 366	11,5	11
3611 Herstellung von Sitzmöbeln			10
1740 Herstellung von konfektionierten Textilwaren (ohne Bekleidung)	44 267	3,1	9
2030 Herstellung von Konstruktionsteilen, Fertigbauteilen, Ausbauelementen und Fertigteilbauten aus Holz			1
2521 Herstellung von Platten, Folien, Schläuchen und Profilen aus Kunststoff			2
3110 Herstellung von Elektromotoren, Generatoren und Transformatoren			1
Andere Wirtschaftszweige	5 977	0,4	5

Güterklasse 3621 - Münzen

Insgesamt	26 758	100,0	7
davon:			
3621 Prägen von Münzen und Medaillen	21 403	80,0	4
3661 Herstellung von Phantasieschmuck			1
2840 Herstellung von Schmiede-, Preß-, Zieh- und Stanzteilen, gewalzten Ringen und pulvermetallurgischen Erzeugnissen			1
2875 Herstellung von Eisen-, Blech- und Metallwaren a.n.g.			1

Güterklasse 3622 - Schmuck, Gold- und Silberschmiedeerzeugnisse (ohne Phantasieschmuck)

Insgesamt	1 621 308	100,0	179
davon:			
3622 Herstellung von Schmuck, Gold- und Silberschmiedewaren (ohne Phantasieschmuck)	1 462 206	90,2	149
3350 Herstellung von Uhren			3
2861 Herstellung von Schneidwaren und Bestecken	42 663	2,6	6
2874 Herstellung von Schrauben, Nieten, Ketten und Federn			1
Andere Wirtschaftszweige	51 598	3,2	20

Güterklasse 3630 - Musikinstrumente

Insgesamt	628 228	100,0	91
davon:			
3630 Herstellung von Musikinstrumenten	619 286	98,6	77
Andere Wirtschaftszweige	8 942	1,4	14

**5 Herkunft der Erzeugnisse aus den Wirtschaftszweigen (WZ 93) nach Güterklassen
1995**

Wirtschaftszweige	Wert in 1000 DM	Anteil in %	Zahl der Unternehmen
-------------------	-----------------------	-------------------	----------------------------

Güterklasse 3640 - Sportgeräte

Insgesamt	829 912	100,0	97
davon:			
3640 Herstellung von Sportgeräten	762 500	91,9	52
3430 Herstellung von Teilen und Zubehör für Kraftwagen und Kraftwagenmotoren	.	.	1
2524 Herstellung von sonstigen Kunststoffwaren	9 754	1,2	15
Andere Wirtschaftszweige			29

Güterklasse 3650 - Spielwaren

Insgesamt	2 530 843	100,0	209
davon:			
3650 Herstellung von Spielwaren	2 381 588	94,1	134
3640 Herstellung von Sportgeräten	.	.	1
3614 Herstellung von sonstigen Möbeln	30 823	1,2	6
Andere Wirtschaftszweige			68

Güterklasse 3661 - Phantasieschmuck

Insgesamt	153 295	100,0	49
davon:			
3661 Herstellung von Phantasieschmuck	117 086	76,4	23
3622 Herstellung von Schmuck, Gold- und Silberschmiedewaren (ohne Phantasieschmuck)	22 865	14,9	10
3663 Herstellung von Erzeugnissen a.n.g.	.	.	2
2524 Herstellung von sonstigen Kunststoffwaren	3 117	2,0	4
Andere Wirtschaftszweige			10

Güterklasse 3662 - Besen und Bürsten

Insgesamt	929 761	100,0	87
davon:			
3662 Herstellung von Besen und Bürsten	796 430	85,7	72
2451 Herstellung von Seifen, Wasch-, Reinigungs- und Poliermitteln	.	.	1
2524 Herstellung von sonstigen Kunststoffwaren	23 300	2,5	3
Andere Wirtschaftszweige			11

**5 Herkunft der Erzeugnisse aus den Wirtschaftszweigen (WZ 93) nach Güterklassen
1995**

Wirtschaftszweige	Wert in 1000 DM	Anteil in %	Zahl der Unternehmen
-------------------	-----------------------	-------------------	----------------------------

Güterklasse 3663 - Sonstige Erzeugnisse, a.n.g.

Insgesamt	4 059 247	100,0	377
davon:			
3663 Herstellung von Erzeugnissen a.n.g.	3 119 590	76,9	223
2523 Herstellung von Baubedarfsartikeln aus Kunststoff			1
2452 Herstellung von Duft- und Körperpflegemitteln			2
2524 Herstellung von sonstigen Kunststoffwaren	68 466	1,7	31
3220 Herstellung v. nachrichtentechnischen Geräten und Einrichtungen			1
2875 Herstellung von Eisen-, Blech- und Metallwaren a.n.g.	47 583	1,2	8
3614 Herstellung von sonstigen Möbeln	47 022	1,2	12
2430 Herstellung von Anstrichmitteln, Druckfarben und Kitten			2
Andere Wirtschaftszweige	212 759	5,2	93
Sonstige Wirtschaftsbereiche	84 370	2,1	4

Güterklasse 3699 - Veredlung von Erzeugnissen dieser Güterabteilung

Insgesamt	92 653	100,0	40
davon:			
3614 Herstellung von sonstigen Möbeln	13 788	14,9	6
2030 Herstellung von Konstruktionsteilen, Fertigbauteilen, Ausbauelementen und Fertigteilbauten aus Holz	11 187	12,1	8
3613 Herstellung von Küchenmöbeln			2
2523 Herstellung von Baubedarfsartikeln aus Kunststoff			1
3612 Herstellung von Büro- und Ladenmöbeln	1 495	1,6	3
3661 Herstellung von Phantasieschmuck			1
2524 Herstellung von sonstigen Kunststoffwaren			1
3615 Herstellung von Matratzen			1
3230 Herstellung von Rundfunk- und Fernsehgeräten sowie phono- und videotechnischen Geräten			1
Andere Wirtschaftszweige	3 013	3,3	14
Sonstige Wirtschaftsbereiche			2

Güterklasse 3710 - Metallische Sekundärrohstoffe

Insgesamt	738 512	100,0	51
davon:			
3710 Recycling von Schrott	605 083	81,9	34
3720 Recycling von nichtmetallischen Altmaterialien und Reststoffen	19 075	2,6	8
Andere Wirtschaftszweige			3
Sonstige Wirtschaftsbereiche			6

**5 Herkunft der Erzeugnisse aus den Wirtschaftszweigen (WZ 93) nach Güterklassen
1995**

Wirtschaftszweige	Wert in 1000 DM	Anteil in %	Zahl der Unternehmen
-------------------	-----------------------	-------------------	----------------------------

Güterklasse 3720 - Nichtmetallische Sekundärrohstoffe

Insgesamt	473 017	100,0	95
davon:			
3720 Recycling von nichtmetallischen Altmaterialien und Reststoffen	385 316	81,5	58
3710 Recycling von Schrott	13 827	2,9	11
Andere Wirtschaftszweige	11 732	2,5	19
Sonstige Wirtschaftsbereiche	62 142	13,1	7

Güterklasse 4010 - Erzeugnisse und Dienstleistungen der Elektrizitätsversorgung

Insgesamt	-	-	-
-----------	---	---	---

Güterklasse 4020 - Erzeugnisse und Dienstleistungen der Gasversorgung

Insgesamt	-	-	-
-----------	---	---	---

**Güterklasse 4030 - Fernwärme und Dienstleistungen der Fernwärmeversorgung
(einschl. der Versorgung mit Energie in kalter Form)**

Insgesamt	-	-	-
-----------	---	---	---

Güterklasse 4100 - Wasser

Insgesamt	-	-	-
-----------	---	---	---

Güterklasse 4521 - Fertigteilbau

Insgesamt	112 676	100,0	27
davon:			
4521 Hochbau, Brücken- und Tunnelbau u.ä.	77 153	68,5	15
2661 Herstellung von Betonerzeugnissen für den Bau und von Kalksandsteinen	31 167	27,7	10
2030 Herstellung von Konstruktionsteilen, Fertigbauteilen, Ausbauelementen und Fertigteilbauten aus Holz			1
Andere Wirtschaftszweige			1

Fachserie 4: Produzierendes Gewerbe

Reihe 1: Zusammenfassende Daten für das Produzierende Gewerbe (vorgesehen)

Reihe 2: Indizes für das Produzierende Gewerbe

Reihe 2.1: Indizes der Produktion und Produktion ausgewählter Erzeugnisse im Produzierenden Gewerbe

Monatlich (etwa 7 Wochen nach dem Berichtszeitraum): Index der Produktion für das Produzierende Gewerbe sowie vierteljährliche Produktionsindizes nach Wirtschaftszweigen. Außerdem für ca. 1 000 ausgewählte Erzeugnisse absolute Produktionszahlen.

Reihe 2.2: Auftragseingang und Umsatz im Verarbeitenden Gewerbe – Indizes –

Monatliche Indexberechnung für Inland, Ausland und insgesamt nach Wirtschaftszweigen (vorläufige Ergebnisse ca. 8 Wochen nach dem Berichtszeitraum, endgültige Ergebnisse im Folgebericht).

Reihe 3: Produktion im Produzierenden Gewerbe

Reihe 3.1: Produktion im Produzierenden Gewerbe

Vierteljährliche und *jährliche* Darstellung der Produktion von rd. 6 400 Gütern (Menge und Wert) und ergänzende Angaben aus der Preisstatistik.

Reihe 3. S.1: Produktion im Produzierenden Gewerbe in den neuen Bundesländern 3. und 4. Vierteljahr 1990

Reihe 3.2: Struktur der Produktion im Produzierenden Gewerbe

Jährliche Darstellung der Produktion von rd. 1 100 Güterklassen nach der Herkunft aus den Wirtschaftszweigen.

Reihe 4: Verarbeitendes Gewerbe sowie Bergbau und Gewinnung von Steinen und Erden

Beschäftigung, Umsatz und Investitionen der Unternehmen

Reihe 4.1.1: Beschäftigung, Umsatz und Energieversorgung der Unternehmen und Betriebe des Verarbeitenden Gewerbes sowie des Bergbaus und der Gewinnung von Steinen und Erden

Monatsbericht (etwa 9 Wochen nach dem Berichtszeitraum): Unternehmen, Betriebe und fachliche Betriebsteile in wirtschaftssystematischer Gliederung und nach Ländern (für Bergbau und Verarbeitendes Gewerbe insgesamt). **Für Unternehmen:** Zahl der Einheiten, Beschäftigte, Lohn- und Gehaltssumme, Umsatz. **Für Betriebe:** zusätzlich Zahl der Angestellten und Arbeiter, geleistete Arbeiterstunden und Energieversorgung; **für fachliche Betriebsteile:** Zahl der Einheiten und der Beschäftigten sowie Umsatz.

Jahresergebnisse werden in einem gesonderten Jahresbericht veröffentlicht.

Reihe 4.1.2: Betriebe, Beschäftigte und Umsatz im Bergbau und im Verarbeitenden Gewerbe nach Beschäftigtengrößenklassen

Jährlich für September Ergebnisse für Betriebe nach Beschäftigtengrößenklassen (Betriebe, Beschäftigte und Umsatz in wirtschaftssystematischer Gliederung; Länderergebnisse für Bergbau und Verarbeitendes Gewerbe insgesamt).

Reihe 4.1.3: Regionale Verteilung der Betriebe im Bergbau und im Verarbeitenden Gewerbe und deren Beschäftigte

Alle 4 Jahre: Anzahl der Betriebe und deren Beschäftigte in wirtschaftssystematischer und regionaler Gliederung (bis einschl. Kreise).

Reihe 4.1.4: Beschäftigte und Umsatz der Betriebe im Bergbau und im Verarbeitenden Gewerbe nach Bundesländern

Jährlicher Bericht.

Reihe 4.1.5: Fachliche Unternehmensteile im Bergbau und im Verarbeitenden Gewerbe

Jährlich: Anzahl der fachlichen Unternehmensteile und deren Beschäftigte, Produktionswert, Umsatz, Löhne und Gehälter sowie der Census-Value-Added in wirtschaftssystematischer Gliederung.

Reihe 4.2: Beschäftigte, Umsatz und Investitionen der Unternehmen und Betriebe des Verarbeitenden Gewerbes sowie des Bergbaus und der Gewinnung von Steinen und Erden - Investitionen -

Jährlicher Vorbericht mit vorläufigen Unternehmens- und Betriebsergebnissen der Investitionserhebung. Die endgültigen Ergebnisse erscheinen in tieferer systematischer Gliederung in den Reihen:

Reihe 4.2.1: Beschäftigte, Umsatz und Investitionen der Unternehmen und Betriebe des Verarbeitenden Gewerbes sowie des Bergbaus und der Gewinnung von Steinen und Erden

Jährlich: Beschäftigte, Umsatz, Investitionen, Lagerbestände, Zugänge an vermieteten Sachanlagen und Aufwendungen für gemietete und gepachtete Sachanlagen (jeweils nach Wirtschaftszweigen und Beschäftigten- und Umsatzgrößenklassen).

Reihe 4.2.3: Konzentrationsstatistische Daten für den Bergbau und das Verarbeitende Gewerbe sowie das Baugewerbe

2-jährlich: Konzentrationsraten und -koeffizienten für Unternehmen und Betriebe des Bergbaus und des Verarbeitenden Gewerbes sowie des Baugewerbes.

Reihe 4.2.4: Material- und Wareneingang im Bergbau und im Verarbeitenden Gewerbe

4-jährlich: Material- und Wareneingang der Unternehmen des Bergbaus und des Verarbeitenden Gewerbes nach Warenarten und Wirtschaftszweigen.

Reihe 4.3: Kostenstruktur der Unternehmen im Bergbau und im Verarbeitenden Gewerbe

Jährlich: Beschäftigte, Bestandteile der Gesamtleistung, wichtige Kostenarten sowie Kosten- und Leistungsstruktur (Gliederung: wirtschaftssystematisch sowie nach Beschäftigten- und z. T. nach Bruttoproduktionswertgrößenklassen). Für die einzelnen Bereiche erscheinen die Veröffentlichungen unter dem Titel:

Reihe 4.3.1: Kostenstruktur der Unternehmen im Bergbau, Grundstoff- und Produktionsgütergewerbe

Reihe 4.3.2: Kostenstruktur der Unternehmen im Investitionsgüter produzierenden Gewerbe

Reihe 4.3.3: Kostenstruktur der Unternehmen im Verbrauchsgüter produzierenden Gewerbe und im Nahrungs- und Genussmittelgewerbe

Reihe 4. S. 2: Schätzung des Nettoproduktionswertes im Bergbau und im Verarbeitenden Gewerbe 1991 (Zensus)

– Regionale und sektorale Verflechtung der Unternehmen und Betriebe -

Reihe 5: Baugewerbe

Reihe 5.1: Beschäftigung, Umsatz und Gerätebestand der Betriebe im Baugewerbe

Jährliche Ergebnisse der zur Jahresmitte durchgeführten Erhebung nach Wirtschaftszweigen und Beschäftigtengrößenklassen z. T. in regionaler Gliederung bis zu Kreisen.

Reihe 5.2: Beschäftigung, Umsatz und Investitionen der Unternehmen im Baugewerbe

Jährlich: Beschäftigte, Bruttolohn- und -gehaltssumme, Jahresbauleistung, Umsatz und Investitionen nach Wirtschaftszweigen, Beschäftigten und Umsatzgrößenklassen (Bauhauptgewerbe: 20 Beschäftigte und mehr, Ausbaugewerbe: 10 Beschäftigte und mehr).

Reihe 5.3: Kostenstruktur der Unternehmen im Baugewerbe

Jährlich: Kosten- und Leistungsgrößen im Bauhaupt- und Ausbaugewerbe nach Wirtschaftszweigen, Beschäftigten- und Bruttoproduktionswertgrößenklassen. Unternehmen (mit 20 Beschäftigten und mehr).

Fortsetzung siehe folgende Seite

Reihe 5.S.1: Beschäftigung, Umsatz und Gerätebestand der Betriebe im Baugewerbe nach der Klassifikation der Wirtschaftszweige, Ausgabe 1993 (WZ 93) – 1995 –

In diesem Sonderheft werden erstmalig Ergebnisse der zur Jahresmitte 1995 durchgeführten Jahreserhebung in der Gliederung nach der WZ 93 vorgelegt. Diese WZ 93 basiert auf der EU-einheitlichen Zweigklassifikation NACE Rev. 1.

Die Ergebnisse sind nach Wirtschaftszweigen und Beschäftigten- und Umsatzgrößenklassen dargestellt, z. T. auch in regionaler Gliederung bis zu den Kreisen. Die qualitativen und quantitativen Veränderungen gegenüber der bisher in der Bundesrepublik angewandten Zweigsystematik „SYPRO“ werden erläutert.

Reihe 6: Energie und Wasserversorgung

Reihe 6.1: Beschäftigung, Umsatz, Investitionen und Kostenstruktur der Unternehmen in der Energie- und Wasserversorgung

Jährlich (auch für fachliche Unternehmensteile): Beschäftigte, Arbeiterstunden, Löhne und Gehälter, Umsätze, Lagerbestände und Investitionen nach Wirtschaftszweigen und -bereichen sowie nach Beschäftigten- und Umsatzgrößenklassen. Außerdem Brutto- und Nettoproduktionswert, Brutto- und Nettowertschöpfung, Materialverbrauch und Wareneinsatz sowie Kosten nach Kostenarten.

Reihe 6.2 und 6.3 unbesetzt

Reihe 6.4: Stromerzeugungsanlagen der Betriebe im Bergbau und im Verarbeitenden Gewerbe

Jährlich: Betriebe mit Stromerzeugungsanlagen nach Wirtschaftszweigen und Ländern; Leistung und Belastung der Stromerzeugungsanlagen sowie Verbrauch an Brennstoffen für die Elektrizitätserzeugung.

Reihe 7: Handwerk

Reihe 7.1: Beschäftigte und Umsatz im Handwerk

Vierteljährlich: Beschäftigte und Umsatz in ausgewählten Gewerbebezügen. Saisonbereinigte Zahlen, Regionalangaben und weitere Strukturdaten wie Ausbildungsverhältnisse, Arbeitsverdienste und Insolvenzen im Handwerk.

Reihe 8: Fachstatistiken

Reihe 8.1: Eisen- und Stahl (Eisenerzbergbau, eisen-schaffende Industrie, Eisen-, Stahl- und Tempergießerei)¹⁾

Monatlicher Vorbericht und Monatsbericht über wesentliche Entwicklungstendenzen. Der *Vierteljahresbericht* gibt Überblick über Struktur und Entwicklung der entsprechenden Bereiche, auch im Ausland.

Reihe 8.2: Düngemittelversorgung

Vierteljährlicher und *jährlicher* Bericht mit Angaben über den Inlandsabsatz nach Ländern und Düngesorten sowie Nährstoffgehalten.

Reihe S: Sonderbeiträge

Reihe S.6: Material- und Wareneingang im Baugewerbe 1982

Reihe S.8: Düngemittelerzeugung und -versorgung 1950/51 bis 1986/87

Reihe S.9: Konzentrationsstatistische Daten für den Bergbau und das Verarbeitende Gewerbe 1954 bis 1982

Reihe S.12: Dienstleistungen im Produzierenden Gewerbe 1988 – Ergebnisse einer Testerhebung –

Reihe S.13: Gegenüberstellung der Produktion im Produzierenden Gewerbe nach den Systematischen Güterverzeichnissen für Produktionsstatistiken (GP) von 1989 und 1982

Reihe S.14: Neuberechnung der Auftragseingangs- und Umsatzindizes für das Verarbeitende Gewerbe sowie der Auftragseingangs- und Auftragsbestandsindizes für das Bauhauptgewerbe auf Basis 1991

Reihe S.15: Neuberechnung der Produktionsindizes auf Basis 1991

Einzelveröffentlichungen

Zensus im Produzierenden Gewerbe 1979 (7 Hefte)

Handwerkszählung vom 31. März 1995

Die Handwerkszählung 1995 war die erste Totalerhebung in diesem Bereich seit 18 Jahren. Gleichzeitig war sie die erste Zählung des Handwerks, die im wiedervereinigten Deutschland durchgeführt wurde. Nach der Auswertung dieser Erhebung liegen nunmehr wieder aktuelle und zuverlässige Strukturdaten über diesen wichtigen Bereich des deutschen Mittelstandes vor. Damit konnte eine bedeutende Datenlücke geschlossen werden. So zeigte die Zählung u.a., daß das Handwerk einen wesentlich größeren Stellenwert besitzt, als die bisherigen Daten vermuten ließen. In der öffentlichen Diskussion ist dies bereits auf eine breite Resonanz gestoßen.

Die Ergebnisse der Handwerkszählung 1995 werden auf Diskette und in drei Sonderheften innerhalb der Fachserie 4 veröffentlicht:

Heft 1: Ergebnisse für Unternehmen und Nebenbetriebe nach Gewerbebezügen

Enthält u.a. Angaben über Beschäftigte, Umsatz, Umsatzarten und Absatzrichtung nach Beschäftigten- und Umsatzgrößenklassen, Daten über Beschäftigte und Umsatz nach Ländern sowie Ergebnisse der Handwerkszählungen 1977 und 1995 im Zeitvergleich.

Heft 2: Ergebnisse für Unternehmen und Nebenbetriebe nach Gewerbebezügen

– Beschäftigte nach ihrer Stellung im Unternehmen, Löhne, Gehälter und gesetzliche Sozialkosten

Enthält u.a. Angaben über Beschäftigte nach ihrer Stellung im Unternehmen, Umsatz, Löhne, Gehälter und gesetzliche Sozialkosten nach Beschäftigten- und Umsatzgrößenklassen.

Heft 3: Ergebnisse für Unternehmen und Nebenbetriebe nach ausgewählten Wirtschaftszweigen der Klassifikation der Wirtschaftszweige, Ausgabe 1993

Enthält u.a. Angaben über Beschäftigte nach ihrer Stellung im Unternehmen, Umsatz, Umsatzarten, Absatzrichtung, Löhne, Gehälter und gesetzliche Sozialkosten nach Beschäftigten- und Umsatzgrößenklassen.

Zählung im handwerksähnlichen Gewerbe vom 31. März 1996

Die Zählung im handwerksähnlichen Gewerbe 1996 war die erste Totalerhebung in diesem Bereich. Nach der Auswertung der Erhebung liegen nunmehr erstmals aktuelle und zuverlässige Informationen über diesen überwiegend kleingewerblich strukturierten Bereich vor. Die Bundesergebnisse aus dieser Zählung werden in einem Sonderheft innerhalb der Fachserie 4 sowie auf Diskette zur Verfügung gestellt.

„Ausgewählte Zahlen für die Bauwirtschaft“

Monatliche Querschnittsveröffentlichung mit den Hauptteilen Baugewerbe und Bautätigkeit sowie mit ausgewählten Daten aus zahlreichen anderen Sachgebieten.

„Ausgewählte Zahlen zur Energiewirtschaft“

Monatliche und jährliche Querschnittsveröffentlichungen über Aufkommen und Verwendung von festen, flüssigen und gasförmigen Brennstoffen sowie Elektrizität. Preisindizes und Preise für ausgewählte Energiearten. Beschäftigung der Betriebe in der Energie- und Wasserversorgung, Mineralölsteuern, Klimadaten.

Klassifikationen

Klassifikation der Wirtschaftszweige mit Erläuterungen, Ausgabe 1993

Systematik der Wirtschaftszweige mit Betriebs- und ähnlichen Benennungen, Ausgabe 1979

Alphabetisches Verzeichnis der Betriebs- und ähnlichen Benennungen zur Systematik der Wirtschaftszweige, Ausgabe 1988


Systematisches Güterverzeichnis für Produktionsstatistiken, Ausgabe 1995

¹⁾ Erhältlich bei: Statistisches Bundesamt, Außenstelle Düsseldorf, Hüttenstraße 5 a, 40215 Düsseldorf.



**Statistisches Bundesamt
Gustav-Stresemann-Ring 11
65189 Wiesbaden**


Veröffentlichungen und Prospekte sind durch den Verlag METZLER-POESCHEL, Verlagsauslieferung SFG – Servicecenter Fachverlage GmbH, Postfach 43 43, 72774 Reutlingen, erhältlich.



Zum Wirtschaftsstandort Deutschland – Informationen aus 1. Hand



Statistisches Bundesamt



Ob in Buchform oder auf CD-ROM, das Statistische Jahrbuch ist ein kompetenter und zuverlässiger Partner für alle, die sich über das wirtschaftliche, soziale und kulturelle Leben in Deutschland informieren wollen. Daneben sind Strukturdaten über die Mitgliedstaaten der Europäischen Union und Vergleichszahlen von Japan und den Vereinigten Staaten hilfreich für die Standortbestimmung Deutschlands. Detailliertes und vergleichendes Zahlenmaterial über fast alle Länder der Erde gewährt Einblick in die jeweiligen ökonomischen, ökologischen und bevölkerungspolitischen Verhältnisse.

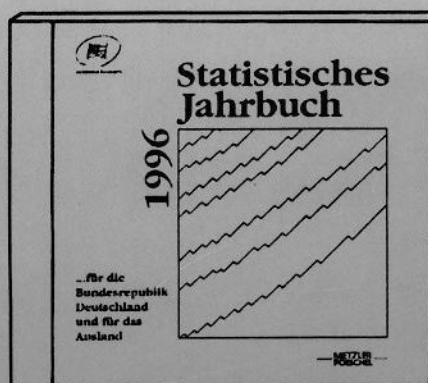
Statistisches Jahrbuch 1996

- für die Bundesrepublik Deutschland und für das Ausland

Beide Bände in einem Schuber zum Vorzugspreis: DM 158,-; ISBN 3-8246-0541-4

Als Einzelbände:

- für die Bundesrepublik Deutschland
756 S., DM 128,-; ISBN 3-8246-0540-6
- für das Ausland
399 S., DM 57,-; ISBN 3-8246-0542-2



- auf CD-ROM: DM 200,-; ISBN 3-8246-0543-0

Erhältlich im Buchhandel oder direkt beim Verlag Metzler-Poeschel, Auslieferung SFG - Servicecenter Fachverlage GmbH, Postfach 43 43, 72774 Reutlingen, Telefon (07071) 93 53 50, Telefax (07071) 3 3653.

**METZLER
POESCHEL**