

Fachserie 4 / Reihe 3.1

# PRODUZIERENDES GEWERBE

Produktion im Produzierenden Gewerbe

**2001**

Statistisches Bundesamt  
Bibliothek - Dokumentation - Archiv

**Herausgeber:** Statistisches Bundesamt, Wiesbaden

**Fachliche Informationen**  
zu dieser Veröffentlichung:

Gruppe IV A,  
Tel.: 06 11 / 75 23 13  
Fax: 06 11 / 72 40 00  
gunter.friedrich@destatis.de

**Allgemeine Informationen**  
zum Datenangebot:

Informationsservice,  
Tel.: 06 11 / 75 24 05  
Fax: 06 11 / 75 33 30  
info@destatis.de  
www.destatis.de

**Veröffentlichungskalender**  
**der Pressestelle:**  
[www.destatis.de/presse/deutsch/cal.htm](http://www.destatis.de/presse/deutsch/cal.htm)

Erscheinungsfolge: jährlich

Erschienen im Mai 2002

Preis: EUR 18,15 [D]

Bestellnummer: 2040310 - 01700

Recyclingpapier aus 100 % Altpapier.

© Statistisches Bundesamt, Wiesbaden 2002

Für nichtgewerbliche Zwecke sind Vervielfältigung und unentgeltliche Verbreitung, auch auszugsweise, mit Quellenangabe gestattet. Die Verbreitung, auch auszugsweise, über elektronische Systeme/Datenträger bedarf der vorherigen Zustimmung. Alle übrigen Rechte bleiben vorbehalten.

**Verlag:** Metzler-Poeschel, Stuttgart

**Verlagsauslieferung:** SFG – Servicecenter Fachverlage GmbH  
Postfach 43 43  
72774 Reutlingen  
Telefon: 0 70 71 / 93 53 50  
Telefax: 0 70 71 / 93 53 35  
www.s-f-g.com  
destatis@s-f-g.com

Statist. Bundesamt - Bibliothek



14-14646



## Zeitreihenservice



In unserer Datenbank STATIS-BUND sind Daten aus verschiedenen Themenbereichen als Zeitreihen gespeichert und können gegen Entgelt via Internet ([www.destatis.de/zeitreih](http://www.destatis.de/zeitreih)) bezogen werden.

### Schwerpunktt Themen:

- Produzierendes Gewerbe
- Volkswirtschaftliche Gesamtrechnungen
- Preise
- Löhne und Gehälter
- Erwerbstätigkeit
- Bevölkerung
- Binnen- und Außenhandel
- Bautätigkeit

### Nutzungsmöglichkeit:

- Datenrecherche kostenfrei
- Datenabruf als registrierter Kunde  
Anmeldung und Preisregelung über  
[www-zr.destatis.de/cgi-bin/regmeg.pl](http://www-zr.destatis.de/cgi-bin/regmeg.pl)
- Datenbanksegmente außerdem verfügbar als  
STATIS-CD-ROM (halbjährliche Ausgabe),  
Informationen und Demo-CD-ROM über

Das komplette Datenbestandsverzeichnis finden Sie als kostenloses Download unter:  
[www-zr.destatis.de/dbv/dbv.htm](http://www-zr.destatis.de/dbv/dbv.htm)

Informationen:

Telefon: 06 11 / 75 45 55

E-Mail: [statis@destatis.de](mailto:statis@destatis.de) ←

---

## STATISTIK-SHOP



Über den STATISTIK-SHOP stehen **rund um die Uhr (24 Stunden)** Daten aus verschiedenen Themenbereichen als Download sofort zur Verfügung. Außerdem können diverse Printprodukte, CD-ROMs bzw. Diskettenpakete online bestellt werden unter [www.destatis.de/shop](http://www.destatis.de/shop).

### Downloads-Themenauswahl:



- Gebiet, Bevölkerung, Erwerbstätigkeit, Wahlen
- Bildung, Sozialleistungen, Gesundheit, Rechtspflege
- Wohnen, Umwelt
- Wirtschaftsbereiche
- Außenhandel, Unternehmen, Handwerk
- Preise, Verdienste, Einkommen und Verbrauch
- Öffentliche Finanzen
- Volkswirtschaftliche und umweltökonomische Gesamtrechnungen
- Sonderberichte
- Klassifikationen

### Bücher, Fachserien, CD-ROMs:



- Jahrbücher
- Fachserien zu den einzelnen Bereichen
- Schriftenreihe „Im Blickpunkt“
- Thematische Veröffentlichungen
- Gutachten des Rates von Sachverständigen für Umweltfragen
- Gutachten des Sachverständigenrates zur Begutachtung der gesamtwirtschaftlichen Entwicklung
- Organisations- und Methodenfragen
- Klassifikationen
- CD-ROMs und Diskettenpakete
- Gesamtkatalog

Informationen:

Telefon: 06 11 / 75 45 55

E-Mail: [shop-produkte@destatis.de](mailto:shop-produkte@destatis.de)

### **Hinweis**

Daten aus dieser Veröffentlichung sind auch in unserer Datenbank STATIS-BUND als Zeitreihen gespeichert und können gegen Entgelt via Internet ([www.destatis.de/zeitreih/home.htm](http://www.destatis.de/zeitreih/home.htm)), auf Diskette, Magnetbandkassette oder CD-ROM bezogen werden.

Angaben zu Zeitreihen der Vierteljährlichen Produktionserhebung finden Sie auf den Seiten 342 und 343.

Nähere Informationen dazu erhalten Sie telefonisch unter:

06 11 / 75 - 27 16, - 22 56 oder per Fax: 06 11 / 72 40 00.

## Inhalt

	Seite
Einführung .....	6
Schaubild „Produktion (zum Absatz bestimmt) nach Abschnitten und Hauptgruppen (Endverwendungskategorien) - Deutschland -“ .....	8
<b>Tabellenteil</b>	
1 Produktionswert nach Abschnitten und Hauptgruppen (Endverwendungskategorien) - Deutschland - .....	9
2 Produktionswert nach Abschnitten, Hauptgruppen (Endverwendungskategorien) und Ländern - Deutschland - .....	10
3 Index der Erzeugerpreise gewerblicher Produkte (Inlandsabsatz) nach Hauptgruppen (Endverwendungskategorien) und Güterabteilungen - Deutschland - .....	12
4 Wert der zum Absatz bestimmten Produktion nach Güterklassen und Güterabteilungen - Deutschland - .....	14
5 Produktion nach Güterarten - Deutschland - .....	22
Kohle und Torf .....	22
Erdöl und Erdgas; Dienstleistungen bei der Gewinnung von Erdöl und Erdgas .....	23
Uran- und Thoriumerze .....	23
Erze .....	23
Steine und Erden, sonstige Bergbauerzeugnisse .....	24
Erzeugnisse des Ernährungsgewerbes .....	29
Tabakerzeugnisse .....	50
Textilien .....	50
Bekleidung .....	76
Leder und Lederwaren .....	86
Holz und Holzwaren, Kork und Korkwaren, Flecht- und Korbmacherwaren (ohne Möbel) .....	90
Papier .....	95
Verlags- und Druckerzeugnisse, bespielte Ton-, Bild- und Datenträger .....	103
Kokereierzeugnisse, Mineralölerzeugnisse, Spalt- und Brutstoffe .....	108
Chemische Erzeugnisse .....	111
Gummi- und Kunststoffwaren .....	157
Glas, Keramik, bearbeitete Steine und Erden .....	169
Eisen- und Stahlerzeugnisse; NE-Metalle und -erzeugnisse .....	180
Metallerzeugnisse .....	193
Maschinen .....	215
Büromaschinen, Datenverarbeitungsgeräte und -einrichtungen .....	264
Geräte der Elektrizitätserzeugung und -verteilung u.ä. ....	266
Nachrichtentechnik, Rundfunk- und Fernsehgeräte sowie elektronische Bauelemente .....	279
Medizin-, meß-, steuerungs-, regelungstechnische und optische Erzeugnisse; Uhren .....	286
Kraftwagen und Kraftwagenteile .....	301
Sonstige Fahrzeuge .....	306
Möbel, Schmuck, Musikinstrumente, Sportgeräte, Spielwaren und sonstige Erzeugnisse .....	313
Sekundärrohstoffe .....	324
Energie .....	324
Erzeugnisse und Dienstleistungen der Wasserversorgung .....	326
Fertigteilbau .....	326
6 Wert der zum Absatz bestimmten Produktion nach Güterklassen und Güterabteilungen - Früheres Bundesgebiet - .....	328
7 Wert der zum Absatz bestimmten Produktion nach Güterklassen und Güterabteilungen - Neue Länder und Berlin-Ost - .....	336
Zeitreihen in STATIS-BUND, Deutschland, ab 1. Quartal 1995, Vierteljahresergebnisse .....	342
Zeitreihen in STATIS-BUND, Deutschland, ab 1995, Jahresergebnisse .....	343
Hinweis zu Änderungen der Maßeinheiten .....	344

## Gebietsstand

Die Angaben für **Deutschland** beziehen sich auf die Bundesrepublik Deutschland nach dem Gebietsstand seit dem 3.10.1990.

Die Angaben für das **Frühere Bundesgebiet** beziehen sich auf die Bundesrepublik Deutschland nach dem Gebietsstand bis zum 3.10.1990; sie schließen Berlin-West ein.

Die Angaben für die **Neuen Länder und Berlin-Ost** beziehen sich auf die Länder Brandenburg, Mecklenburg-Vorpommern, Sachsen, Sachsen-Anhalt und Thüringen sowie auf Berlin-Ost.

## Abkürzungen

°C	= Grad Celsius	HSSN-	= Halogen-, Sulfo-, Nitro-, Nitroso- (-derivate)
%vol	= Volumenkonzentration bei 20° C	Hz	= Hertz
3 D	= Dreidimensionalität	i.A.E.	= in Aufmachungen für den Einzelverkauf
A	= Ampère	IP	= Isolationsprüfung
ADV	= Automatische Datenverarbeitung	ISO	= International Organization for Standardization
a.n.g.	= anderweitig nicht genannt	K <sub>2</sub> CO <sub>3</sub>	= Kaliumcarbonat
Al <sub>2</sub> O <sub>3</sub>	= Aluminiumoxid (Tonerde)	K <sub>2</sub> O	= Kaliumoxid
B <sub>2</sub> O <sub>3</sub>	= Bortrioxid	Kbit	= 1 024 bits
BaCO <sub>3</sub>	= Bariumcarbonat	kg	= Kilogramm
bar	= Bar (Druck-Einheit)	km	= Kilometer
BIMOS	= Bipolar → MOS (integrierte Schaltungen)	kN	= Kilonewton
BRT	= Bruttoregistertonne	KOH	= Kaliumhydroxid
BRZ	= Bruttoreaumzahl	Kt	= Karat
bzw.	= beziehungsweise	kV	= Kilovolt
Ca	= Calcium	kVA	= Kilovoltampère
CaO	= Calciumoxid	kW	= Kilowatt
CD	= Compact Disc	kWh	= Kilowattstunde
CD-ROM	= Compact Disc → ROM (optisches Speichermedium)	KWK-	= Kraft-Wärme-Kopplungs- Anlagen
Cl	= Chlor	Anlagen	= Anlagen
cm	= Zentimeter	l	= Liter
cm <sup>2</sup>	= Quadratzentimeter	l Alk. 100 %	= Liter reiner Alkohol
cm <sup>3</sup>	= Kubikzentimeter	Lade-t	= Ladetonne
CO <sub>2</sub>	= Kohlendioxid	LCD	= Liquid Crystal Displays
Cr	= Chrom	LED	= Light Emittend Displays
Cr <sub>2</sub> O <sub>3</sub>	= Chromtrioxid	LNG	= Liquefied Natural Gases (Tanker)
DIN	= Deutsche Industrie Norm(en)	LPG	= Liquefied Petroleum Gases (Tanker)
DM	= Deutsche Mark	m	= Meter
dtex	= Dezitex (längenbezogene Masse für textile Fasern und Garne)	m <sup>2</sup>	= Quadratmeter
E <sup>2</sup> PROM	= Electrically Erasable Programmable → ROM (integrierte Schaltungen)	m <sup>3</sup>	= Kubikmeter
ECCS	= European Convention for Construction Steelwork	MAG	= Metall-Aktivgas (Schweißverfahren)
EDV	= Elektronische Datenverarbeitung	mbar	= Millibar
eff.	= effektiv	Mbit	= 1 024 Kbits = 1 048 576 bits
EGKS	= Europäische Gemeinschaft für Kohle und Stahl (Montanunion)	Mg	= Magnesium
einschl.	= einschließlich	mg	= Milligramm
EPROM	= Erasable Programmable → ROM (integrierte Schaltungen)	MgO	= Magnesiumoxid
etc.	= und so weiter (et cetera)	MIG	= Metall-Inertgas (Schweißverfahren)
EUR	= Euro (1 Euro = 1,9583 DM)	mind.	= mindestens
EURATOM	= Europäische Atomgemeinschaft	mm	= Millimeter
F	= Fluor	mm <sup>2</sup>	= Quadratmillimeter
Fe <sub>2</sub> O <sub>3</sub>	= Eisenoxid	MOS	= Metall Oxid Semiconductor (integrierte Schaltungen)
g	= Gramm	MPa	= Megapascal
GBq	= Gigabecquerel	MWh	= Megawattstunde
GHT	= Gewichtshundertteile	N	= Stickstoff
h	= Stunde	n.A.E.	= nicht in Aufmachungen für den Einzelverkauf
H <sub>2</sub> O <sub>2</sub>	= Wasserstoffperoxid	Na	= Natrium
HCl	= Chlorwasserstoff	Na <sub>2</sub> CO <sub>3</sub>	= Natriumcarbonat
HF	= Fluorwasserstoff	Na <sub>2</sub> O	= Natriummonoxid
hl	= Hektoliter	Na <sub>2</sub> S <sub>2</sub> O <sub>3</sub>	= Natriumdisulfit
		NaOH	= Natriumhydroxid

NE	= Nicht-Eisen	SiO <sub>2</sub>	= Siliciumdioxid
o. ä.	= oder ähnliche (m, n, r, s)	SO <sub>2</sub>	= Schwefeldioxid
P <sub>2</sub> O <sub>5</sub>	= Phosphorpentoxid	sog.	= sogenannte (m, n, r, s)
PbO	= Bleimonoxid	St	= Stück
PbO	= Bleioxid	t	= Tonne
PCB	= Polychlorierte Biphenyle	TiO <sub>2</sub>	= Titandioxid
pH	= Wasserstoffionen-Konzentration	TJ	= Terajoule
Q.b.A.	= Qualitätswein bestimmter Anbaugebiete	U	= Uran
RAM	= Random Access Memory	u.	= und
RES	= Resistance-Elektro-Schlacke (Schweißverfahren)	u. ä.	= und ähnliche (m, n, r, s)
rH	= Redoxpotential	u. a.	= und andere (m, n, r, s)
RHT	= Raumhunteile	u. dgl.	= und dergleichen
ROM	= Read Only Memory	UP	= Unter-Pulver (Schweißverfahren)
Ro-Ro	= Roll On / Roll Off (Schiffe)	usw.	= und so weiter
S	= Schwefel	UV	= Ultraviolett
s.	= siehe	V	= Volt
sec	= Sekunde	VA	= Voltampere
SHF	= Siliconharzgebundene Farben	W	= Watt
SHP	= Siliconharzgebundene Putze	WIG	= Wolfram-Inertgas (Schweißverfahren)
		z. B.	= zum Beispiel

### Zeichenerklärung

- = nichts vorhanden
- 0 = weniger als die Hälfte von 1 in der letzten besetzten Stelle, jedoch mehr als nichts
- . = Zahlenwert unbekannt oder geheimzuhalten
- X = Tabellenfeld gesperrt, weil Aussage nicht sinnvoll
- \* = Gesamtproduktion

### Hinweis:

Bei einigen Güterarten sind ab dem Berichtsjahr 1999 die physischen Maßeinheiten geändert worden. Nähere Angaben dazu finden Sie auf Seite 344 bis 346.

## Einführung

In der vorliegenden Veröffentlichung werden die vier Quartale der Vierteljährlichen Produktionserhebung für das Berichtsjahr 2001 zu einem Jahresergebnis zusammengefasst. Der Bericht besteht aus drei Abschnitten: Der erste Abschnitt enthält die Ergebnisse für Deutschland; ihr Nachweis erfolgt nach Menge und Wert in der tiefstmöglichen Gliederung für die ca. 6 400 neunstelligen Güterarten; für die 250 vierstelligen Güterklassen, die 30 zweistelligen Güterabteilungen, für die Abschnitte "Bergbau und Gewinnung von Steinen und Erden" sowie "Verarbeitendes Gewerbe" und für die vier Hauptgruppen (Endverwendungskategorien) wird dagegen nur der Wert in 1 000 DM bzw. Mill. DM nachgewiesen. Die Ergebnisse für Deutschland werden durch eine Tabelle mit Indizes der Erzeugerpreise ergänzt. Für die Gebietsstände Früheres Bundesgebiet sowie Neue Länder und Berlin-Ost werden im zweiten und dritten Abschnitt die Produktionsergebnisse ebenfalls nur wertmäßig nach Güterklassen und Güterabteilungen dargestellt.

### 1 Vierteljährliche Produktionserhebung

Rechtsgrundlagen sind das Gesetz über die Statistik im Produzierenden Gewerbe (ProdGewG) in der Fassung der Bekanntmachung vom 30. Mai 1980 (BGBl. I S. 641), zuletzt geändert durch Artikel 5 Nr. 1 des Gesetzes vom 19. Dezember 2000 (BGBl. I S. 1765), die Verordnung (EWG) Nr. 3924/91 des Rates vom 19. Dezember 1991 zur Einführung einer Gemeinschaftserhebung über die Produktion von Gütern (PRODCOM-VO) (Abl. EG Nr. L 374 S. 1) und das Bundesstatistikgesetz (BStatG) vom 22. Januar 1987 (BGBl. I S. 462, 565), zuletzt geändert durch Artikel 3 Abs. 18 des Gesetzes vom 21. Dezember 2000 (BGBl. I S. 1857).

Der Berichtskreis der Vierteljährlichen Produktionserhebung umfasst Betriebe des Bergbaus und der Gewinnung von Steinen und Erden sowie des Verarbeitenden Gewerbes (einschl. Fertigteilbau) von Unternehmen des Produzierenden Gewerbes mit im Allgemeinen 20 und mehr Beschäftigten sowie Betriebe des Bergbaus und der Gewinnung von Steinen und Erden sowie des Verarbeitenden Gewerbes mit im Allgemeinen 20 und mehr Beschäftigten von Unternehmen aus den übrigen Wirtschaftsbereichen einschließlich des Produzierenden Handwerks.

Ausgenommen von dieser allgemeinen Abschneidegrenze "20 und mehr Beschäftigte" sind die folgenden Wirtschaftszweige der WZ 93:

- 14.11 Gewinnung von Naturwerksteinen und Natursteinen, a.n.g.,
- 14.21 Gewinnung von Kies und Sand,
- 15.20 Fischverarbeitung,
- 15.31 Verarbeitung von Kartoffeln,
- 15.32 Herstellung von Frucht- und Gemüsesäften,
- 15.33 Verarbeitung von Obst und Gemüse, a.n.g.,
- 15.71 Herstellung von Futtermitteln für Nutztiere,
- 15.72 Herstellung von Futtermitteln für sonstige Tiere,
- 15.91 Herstellung von Spirituosen,
- 15.92 Alkoholbrennerei,
- 15.97 Herstellung von Malz,

- 15.98 Mineralbrunnen, Herstellung von Erfrischungsgetränken,
- 26.63 Herstellung von Transportbeton.

In den genannten Wirtschaftszweigen liegt die Abschneidegrenze bei "10 und mehr Beschäftigten". Für den Wirtschaftszweig 20.10 "Säge-, Hobel- und Holzimprägnierwerke" gilt für Sägewerke die Erfassungsgrenze von mindestens 5 000 m<sup>3</sup> Rohholz (im Festmaß).

Als Grundlage der Erhebung und der Gliederung der Daten dient das "Systematische Güterverzeichnis für Produktionsstatistiken, Ausgabe 1995 (GP 95)"<sup>1)</sup>.

Die nachgewiesenen Zahlen werden überwiegend im Rahmen der Vierteljährlichen Produktionserhebung ermittelt. In den Güterabteilungen 10 (Kohle und Torf), 11 (Erdöl und Erdgas), 23 (Kokereierzeugnisse, Mineralölerzeugnisse, Spalt- und Brutstoffe) und 40 (Energie) werden zusätzlich Fachstatistiken herangezogen.

In der Güterart 1010 11 300 (Steinkohle, Anthrazit) ist sowohl die bitumenhaltige Steinkohle, als auch andere Steinkohlenarten enthalten.

Bei der Güterunterkategorie 4010 10 (Elektrischer Strom) ist die Stromerzeugung der Elektrizitätsversorgungsunternehmen und der Deutschen Bahn AG in den Ergebnissen nicht enthalten.

Für die Bereiche 27.1 Roheisen, Stahl und Ferrolegierungen (EGKS), 27.4 NE-Metalle und Halbzeug daraus sowie 27.5 Erzeugnisse der Gießereien der Güterabteilung 27 Eisen- und Stahlerzeugnisse; NE-Metalle und -erzeugnisse gibt es ergänzende Fachstatistiken. Diese Fachstatistiken werden auf Grund des Gesetzes über Statistiken der Rohstoff- und Produktionswirtschaft einzelner Wirtschaftszweige (Rohstoffstatistikgesetz - RohstoffStatG) vom 15.12.1989 (BGBl. I S. 2201) zuletzt geändert durch Verordnung vom 30. April 1996 (BGBl. I S. 667), durchgeführt. Die Daten werden in einer detaillierteren Gliederung erhoben und aufbereitet als in der Vierteljährlichen Produktionserhebung. Veröffentlicht werden die Ergebnisse in folgenden Publikationen:

Die Bereiche 27.1 Roheisen, Stahl und Ferrolegierungen (EGKS), 27.51 - 27.52 Erzeugnisse der Eisengießereien in:

Fachserie 4 Produzierendes Gewerbe, Reihe 8.1 Eisen und Stahl der Zweigstelle Bonn des Statistischen Bundesamtes monatlich und vierteljährlich;

Die Bereiche 27.4 NE-Metalle und Halbzeug daraus sowie 27.53 - 27.54 Erzeugnisse der Leichtmetallgießereien monatlich in:

Erhebungsergebnisse der NE-Metallfachstatistik des Bundesamtes für Wirtschaft in Eschborn.

1) Eine ausführliche Darstellung über die Gliederungspunkte dieser Klassifikation, Definitionen einzelner Begriffe etc. geben o.g. Güterverzeichnis sowie zwei Aufsätze in "Wirtschaft und Statistik" 3/1994, S. 181 ff, 3/1995, S. 192 ff.



Bei den Ergebnissen in diesem Bericht ist zu unterscheiden:

**Zum Absatz bestimmte Produktion.** Angaben, die in der Maßeinheitenspalte nicht besonders gekennzeichnet sind, beziehen sich auf die zum Absatz bestimmte Produktion. Diese umfasst im Allgemeinen den verkaufsfähigen, für den Markt vorgesehenen Produktionsausstoß (ohne Handelsware und umgepackte Ware) sowie den Eigenverbrauch. Sie wird meistens nach Menge und Wert dargestellt. Dem Wert der zum Absatz bestimmten Produktion liegen die im Berichtszeitraum erzielten oder erzielbaren Verkaufspreise ab Werk zu Grunde. Der Wert umfasst auch die Kosten der Verpackung, selbst wenn sie gesondert in Rechnung gestellt sind. Nicht einbezogen sind dagegen die in Rechnung gestellte Umsatz- und Verbrauchsteuer, gesondert in Rechnung gestellte Frachtkosten und Rabatte. Neben Mengen- und Wertangaben wird in der Veröffentlichung für die einzelnen Güterarten auch die Anzahl der produzierenden Unternehmen genannt.

Die **Gesamtproduktion** schließt neben der zum Absatz bestimmten Produktion auch die zur Weiterverarbeitung im berichtenden Betrieb, in einem anderen Betrieb desselben Unternehmens oder im Lohnauftrag in einem anderen Unternehmen bestimmte Produktion ein. Sie wird bei rund 1 560 Positionen des Güterverzeichnisses nachgewiesen und ist in der Maßeinheitenspalte durch einen Stern (\*) besonders gekennzeichnet. In diesen Fällen ist auch die zum Absatz bestimmte Produktion als "Darunterposition" getrennt aufgeführt.

**Lohnarbeit** liegt vor, wenn vom Auftraggeber unbezahlt geliefert Material be- oder verarbeitet wird. Als Wert gibt der Auftragnehmer die vom Auftraggeber gezahlte Vergütung an. Die Lohnarbeit ist wert- und mengenmäßig grundsätzlich in der zum Absatz bestimmten Produktion enthalten.

In der Güterabteilung 23 (Kokereierzeugnisse, Mineralöl-erzeugnisse, Spalt- und Brutstoffe) wird die Produktion in Beteiligungsraffinerien als Lohnarbeit gemeldet.

**Veredlung, Reparaturen und Instandhaltungen sowie Installationen und Montagen** sind als Schlusspositionen der jeweiligen Güterabteilungen aufgeführt und werden im Allgemeinen nur wertmäßig dargestellt.

Ein Veredlungsvorgang liegt vor, wenn durch die Bearbeitung die Form des Erzeugnisses selbst erhalten bleibt. Es entsteht, anders als bei der Weiterverarbeitungsproduktion und bei der Lohnarbeit, kein neues Gut im Sinne des GP. Veredelt wird z. B. durch Färben, Imprägnieren, Appretieren, Bemalen, Vergolden, Ätzen, Lackieren, Prägen, Gravieren, Dekorieren (z. B. Glas, Porzellan) u. a.

Es wird zwischen

- Veredlung selbthergestellter Erzeugnisse (Betriebsveredlung)
- Veredlung zugekaufter Erzeugnisse für eigene Rechnung (Eigenveredlung) und
- Veredlung fremder Erzeugnisse im Lohnauftrag (Lohnveredlung)

unterschieden.

Reparaturen und Instandhaltungen sind Arbeiten, bei denen das reparierte Erzeugnis nur in geringem Umfang neu erstellt wird.

Installationen und Montagen sind der Zusammenbau von einzelnen Erzeugnissen zu einem Produkt, für das es im GP keine eigene Meldenummer gibt.

Es wird zwischen Installationen und Montagen

- fremdhergestellter und
- selbthergestellter

Erzeugnisse unterschieden.

Wegen der statistischen **Geheimhaltung** betrieblicher Einzelangaben werden Daten für solche Erzeugnisse, die entweder von weniger als drei Unternehmen produziert wurden oder an deren Herstellung ein Unternehmen überwiegend beteiligt war, nicht veröffentlicht. Dies kann dazu führen, dass z.B. innerhalb einer vierstelligen Güterklasse die Angaben für eine weitere neunstellige Position geheim zu halten sind; diese fehlenden Daten sind aber in den Summen enthalten.

**Geringfügige Abweichungen** in den Summen sind auf Runden der Zahlen zurückzuführen; Differenzen gegenüber früheren Veröffentlichungen erklären sich durch zwischenzeitlich vorgenommene **Korrekturen**.

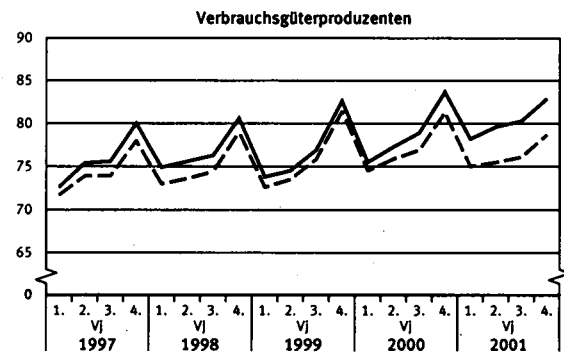

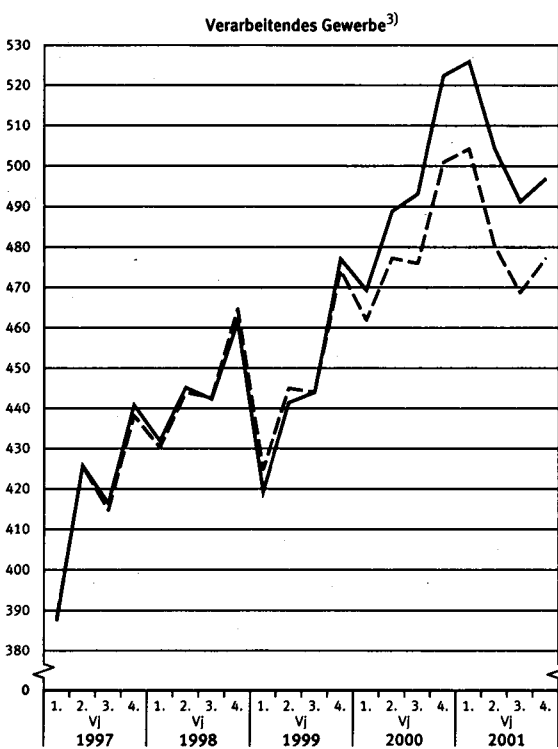
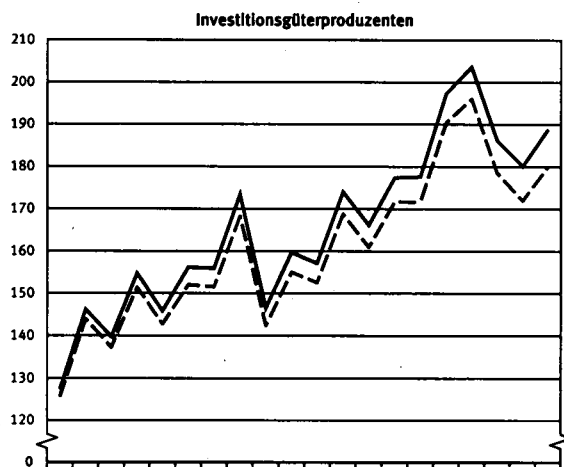

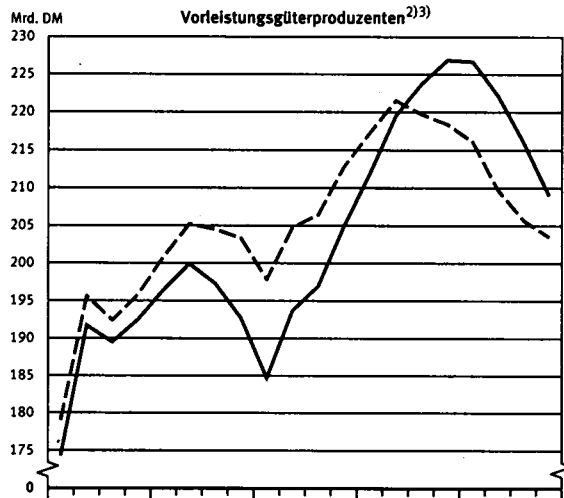
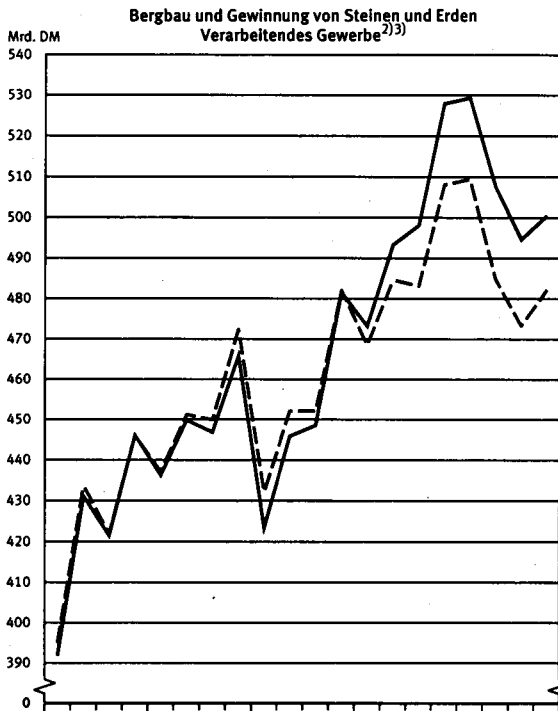
Die **Bezeichnungen für die Güterarten**. (Spalte 2 in Tabelle 5) entsprechen den hierarchisch aufgebauten Bezeichnungen für die Gütergruppen, -klassen und -arten des Systematischen Güterverzeichnisses für Produktionsstatistiken, Ausgabe 1995. Für eine sachgerechte Interpretation der Produktionsangaben zu den Güterarten ist es daher erforderlich, die Bezeichnung für eine Güterart in seinem vollständigen Aufbau über alle Hierarchiestufen zu lesen.

## **2 Preise und Preisindizes für gewerbliche Produkte (Erzeugerpreise)**

In Tabelle 3 werden Erzeugerpreisindizes auf Basis 1995 in einer an das Güterverzeichnis für Produktionsstatistiken angelehnten Gliederung dargestellt. Weitergehende Ergebnisse sowie methodische Erläuterungen enthält die monatliche Veröffentlichung der Fachserie 17 (Preise), Reihe 2: Preise und Preisindizes für gewerbliche Produkte (Erzeugerpreise).

Produktion (zum Absatz bestimmt) nach Abschnitten und Hauptgruppen (Endverwendungskategorien)  
Deutschland

— in jeweiligen Preisen    - - - in Preisen von 1995<sup>1)</sup>



1) Produktionswerte in jeweiligen Preisen dividiert durch den entsprechenden Erzeugerpreisindex gewerblicher Produkte (Inlandsabsatz, 1995 = 100). Ab 1. VJ 2001: 2) Ohne Güterklassen 1010 - Steinkohle und Steinkohlenbriketts, 1020 - Braunkohle und Braunkohlenbriketts; 3) Ohne Güterklasse 2310 - Kokereierzeugnisse.

**1 Produktionswert\*) nach Abschnitten und Hauptgruppen (Endverwendungskategorien)  
Deutschland**

Jahr  Vierteljahr	Produktionswert insgesamt			Davon Erzeugnisse der Abschnitte					
				Bergbau und Gewinnung von Steinen und Erden			Verarbeitendes Gewerbe		
	Mill. DM	Veränderung <sup>1)</sup>	Anteil	Mill. DM	Veränderung <sup>1)</sup>	Anteil <sup>2)</sup>	Mill. DM	Veränderung <sup>1)</sup>	Anteil <sup>2)</sup>
		%			%			%	
1999 .....	1 800 035	+ 0,9	100	17 324	- 2,8	1,0	1 782 711	+ 1,0	99,0
2000 .....	1 992 617	+ 10,7	100	18 986	+ 9,6	1,0	1 973 631	+ 10,7	99,0
2001 .....	2 014 591 <sup>a)b)</sup>	+ 1,1	100	13 910 <sup>a)</sup>	- 26,7	0,7	2 000 681 <sup>b)</sup>	+ 1,4	99,3
<b>2000</b>									
1. Vj .....	473 236	+ 11,8	100	3 887	- 4,1	0,8	469 349	+ 11,9	99,2
2. Vj .....	493 324	+ 10,7	100	4 542	+ 2,4	0,9	488 782	+ 10,7	99,1
3. Vj .....	498 109	+ 11,1	100	4 989	+ 12,3	1,0	493 120	+ 11,1	99,0
4. Vj .....	527 948	+ 9,6	100	5 568	+ 26,8	1,1	522 380	+ 9,5	98,9
<b>2001</b>									
1. Vj .....	529 312 <sup>a)b)</sup>	+ 11,8	100	3 363 <sup>a)</sup>	- 13,5	0,6	525 949 <sup>b)</sup>	+ 12,1	99,4
2. Vj .....	507 623 <sup>a)b)</sup>	+ 2,9	100	3 469 <sup>a)</sup>	- 23,6	0,7	504 153 <sup>b)</sup>	+ 3,1	99,3
3. Vj .....	494 647 <sup>a)b)</sup>	- 0,7	100	3 466 <sup>a)</sup>	- 30,5	0,7	491 181 <sup>b)</sup>	- 0,4	99,3
4. Vj .....	500 467 <sup>a)b)</sup>	- 5,2	100	3 600 <sup>a)</sup>	- 35,3	0,7	496 866 <sup>b)</sup>	- 4,9	99,3

Jahr  Vierteljahr	Davon Erzeugnisse der Hauptgruppen (Endverwendungskategorien)											
	Vorleistungsgüterproduzenten			Investitionsgüterproduzenten			Gebrauchsgüterproduzenten			Verbrauchsgüterproduzenten		
	Mill. DM	Veränderung <sup>1)</sup>	Anteil <sup>2)</sup>	Mill. DM	Veränderung <sup>1)</sup>	Anteil <sup>2)</sup>	Mill. DM	Veränderung <sup>1)</sup>	Anteil <sup>2)</sup>	Mill. DM	Veränderung <sup>1)</sup>	Anteil <sup>2)</sup>
		%			%			%			%	
1999 .....	780 523	+ 0,3	43,4	637 559	+ 1,8	35,4	74 038	+ 1,0	4,1	307 915	+ 0,8	17,1
2000 .....	882 000	+ 13,0	44,3	718 459	+ 12,7	36,1	76 663	+ 3,5	3,8	315 495	+ 2,5	15,8
2001 .....	873 841 <sup>a)b)</sup>	- 0,9	43,4	741 111	+ 3,2	36,8	78 516	+ 2,4	3,9	321 124	+ 1,8	15,9
<b>2000</b>												
1. Vj .....	211 865	+ 14,7	44,8	166 165	+ 13,4	35,1	19 681	+ 8,5	4,2	75 526	+ 2,3	15,9
2. Vj .....	219 536	+ 13,4	44,5	177 438	+ 11,1	36,0	19 050	+ 6,1	3,9	77 299	+ 3,7	15,6
3. Vj .....	223 669	+ 13,6	44,9	177 596	+ 13,0	35,7	17 911	+ 2,3	3,6	78 933	+ 2,6	15,8
4. Vj .....	226 930	+ 10,8	43,0	197 260	+ 13,4	37,4	20 021	+ 0,0	3,8	83 737	+ 1,3	15,8
<b>2001</b>												
1. Vj .....	226 720 <sup>a)b)</sup>	+ 7,0	42,8	203 620	+ 22,5	38,5	20 745	+ 5,4	3,9	78 228	+ 3,6	14,8
2. Vj .....	222 084 <sup>a)b)</sup>	+ 1,2	43,7	186 184	+ 4,9	36,7	19 718	+ 3,5	3,9	79 636	+ 3,0	15,7
3. Vj .....	215 952 <sup>a)b)</sup>	- 3,5	43,7	180 129	+ 1,4	36,4	18 237	+ 1,8	3,7	80 329	+ 1,8	16,2
4. Vj .....	209 024 <sup>a)b)</sup>	- 7,9	41,8	188 798	- 4,3	37,7	19 727	- 1,5	3,9	82 918	- 1,0	16,6

\*) Zum Absatz bestimmt.

1) Veränderung gegenüber entsprechendem Vorjahreszeitraum.  
2) Anteil am Produktionswert insgesamt.

a) Ohne Güterklassen  
1010 - Steinkohle und Steinkohlenbriketts  
1020 - Braunkohle und Braunkohlenbriketts.  
b) Ohne Güterklasse  
2310 - Kokereierzeugnisse.

2 Produktionswert \*) nach Abschnitten, Hauptgruppen  
Deutsch

Lfd. Nr.	Zeitraum Abschnitt/Hauptgruppe	Deutsch-land	Baden-Württemberg	Bayern	Berlin	Brandenburg	Bremen	Hamburg	Hessen	Mill.
1	1999 .....	1 800 035	.	.	.	23 352	.	.	.	117 472
2	2000 .....	1 992 617	.	.	.	25 617	.	.	.	120 286
3	2001 <sup>1)2)</sup> .....	2 014 591	.	.	.	26 044	.	.	.	122 073
	davon 2001									
	Erzeugnisse der Abschnitte									
4	Bergbau und Gewinnung von Steinen und Erden <sup>1)</sup> .....	13 910	.	.	.	141	.	.	.	628
5	Verarbeitendes Gewerbe <sup>2)</sup> .....	2 000 681	.	.	.	25 903	32 896	39 374	.	121 445
	Erzeugnisse der Hauptgruppen									
6	Vorleistungsgüterprodu- zenten <sup>1)2)</sup> .....	873 841	.	.	11 066	12 990	5 900	16 245	.	58 947
7	Investitionsgüterprodu- zenten .....	741 111	.	.	9 017	6 840	.	14 770	.	33 937
8	Gebrauchsgüterprodu- zenten .....	78 516	.	.	.	1 188	.	.	.	4 141
9	Verbrauchsgüterprodu- zenten .....	321 124	.	.	20 742	5 027	4 542	8 201	.	25 048
										Pro
10	1999 .....	100	.	.	.	1,3	.	.	.	6,5
11	2000 .....	100	.	.	.	1,3	.	.	.	6,0
12	2001 <sup>1)2)</sup> .....	100	.	.	.	1,3	.	.	.	6,1
	davon 2001									
	Erzeugnisse der Abschnitte									
13	Bergbau und Gewinnung von Steinen und Erden <sup>1)</sup> .....	100	.	.	.	1,0	.	.	.	4,5
14	Verarbeitendes Gewerbe <sup>2)</sup> .....	100	.	.	.	1,3	1,6	2,0	.	6,1
	Erzeugnisse der Hauptgruppen									
15	Vorleistungsgüterprodu- zenten <sup>1)2)</sup> .....	100	.	.	1,3	1,5	0,7	1,9	.	6,7
16	Investitionsgüterprodu- zenten .....	100	.	.	1,2	0,9	.	2,0	.	4,6
17	Gebrauchsgüterprodu- zenten .....	100	.	.	.	1,5	.	.	.	5,3
18	Verbrauchsgüterprodu- zenten .....	100	.	.	6,5	1,6	1,4	2,6	.	7,8

\*) Zum Absatz bestimmt.

1) Ohne Güterklassen

1010 – Steinkohle und Steinkohlenbriketts  
1020 – Braunkohle und Braunkohlenbriketts.

2) Ohne Güterklasse

2310 – Kokereierzeugnisse.

(Endverwendungskategorien) und Ländern  
land

Mecklenburg- Vorpommern	Niedersachsen	Nordrhein- Westfalen	Rheinland-Pfalz	Saarland	Sachsen	Sachsen- Anhalt	Schleswig- Holstein	Thüringen	Lfd. Nr.
DM									
11 201	182 252	434 431	75 703	31 592	50 754	29 358	43 586	28 331	1
13 061	193 671	470 794	95 637	34 319	56 129	35 921	55 118	32 236	2
13 728	196 911	464 030	95 893	34 397	61 103	37 635	44 642	33 292	3
70	6 551	1 336	579	46	362	484	804	206	4
13 657	190 360	462 694	95 314	34 351	60 741	37 152	43 838	33 086	5
4 801	89 451	256 601	52 236	16 498	25 323	22 247	17 818	15 362	6
3 773	64 802	123 348	25 988	14 557	24 070	5 785	14 281	10 263	7
231	5 468	18 973	2 731	849	1 773	770	1 294	1 813	8
4 922	37 191	65 109	14 938	2 493	9 937	8 832	11 249	5 855	9
zent									
0,6	10,1	24,1	4,2	1,8	2,8	1,6	2,4	1,6	10
0,7	9,7	23,6	4,8	1,7	2,8	1,8	2,8	1,6	11
0,7	9,8	23,0	4,8	1,7	3,0	1,9	2,2	1,7	12
0,5	47,1	9,6	4,2	0,3	2,6	3,5	5,8	1,5	13
0,7	9,5	23,1	4,8	1,7	3,0	1,9	2,2	1,7	14
0,5	10,2	29,4	6,0	1,9	2,9	2,5	2,0	1,8	15
0,5	8,7	16,6	3,5	2,0	3,2	0,8	1,9	1,4	16
0,3	7,0	24,2	3,5	1,1	2,3	1,0	1,6	2,3	17
1,5	11,6	20,3	4,7	0,8	3,1	2,8	3,5	1,8	18

**3 Index der Erzeugerpreise gewerblicher Produkte \*) (Inlandsabsatz) nach  
Hauptgruppen (Endverwendungskategorien) und Güterabteilungen  
Deutschland  
1995 = 100**

Nr. der Klassifikation <sup>1)</sup>	Hauptgruppe Güterabteilung	1997	1998	1999	2000	2001
<b>Erzeugnisse der</b>						
	Vorleistungsgüterproduzenten .....	98,1	96,6	94,9	100,6	104,6
	Investitionsgüterproduzenten .....	101,8	102,7	103,0	103,4	104,5
	Gebrauchsgüterproduzenten .....	101,4	101,7	102,2	103,3	105,7
	Verbrauchsgüterproduzenten .....	102,1	102,5	101,5	102,2	105,1
10	Kohle und Torf .....	.	.	.	.	.
11	Erdöl und Erdgas; Dienstleistungen bei der Gewinnung von Erdöl und Erdgas .....	125,6	118,5	114,3	173,4	227,7
12	Uran- und Thoriumerze .....	-	-	-	-	-
13	Erze .....	-	-	-	-	-
14	Steine und Erden, sonstige Bergbauerzeugnisse .....	99,4	97,7	97,3	98,7	99,6
15	Erzeugnisse des Ernährungsgewerbes .....	103,0	102,6	99,8	100,7	104,9
16	Tabakerzeugnisse .....	103,4	104,6	106,1	107,6	109,7
17	Textilien .....	100,2	100,2	99,2	99,7	100,9
18	Bekleidung .....	100,7	101,5	101,8	101,9	102,1
19	Leder und Lederwaren .....	102,4	102,7	102,5	103,5	105,1
20	Holz und Holzwaren, Kork und Korkwaren, Flecht- und Korbmacherwaren (ohne Möbel) .....	97,8	98,8	97,6	97,8	97,4
21	Papier .....	92,1	93,5	92,4	99,7	103,1
22	Verlags- und Druckerzeugnisse, bespielte Ton-, Bild- und Datenträger .....	102,1	102,2	102,0	102,8	103,6
23	Kokereierzeugnisse, Mineralölzeugnisse, Spalt- und Brutstoffe .....	110,4	100,3	111,0	145,6	143,5
24	Chemische Erzeugnisse .....	97,6	97,0	95,5	100,1	102,1
25	Gummi- und Kunststoffwaren .....	98,7	98,5	98,0	99,9	101,2
26	Glas, Keramik, bearbeitete Steine und Erden .....	98,9	98,2	97,9	97,8	98,1
27	Eisen- und Stahlerzeugnisse; NE-Metalle und -erzeugnisse	96,6	98,0	93,1	102,1	101,4
28	Metallerzeugnisse .....	101,1	101,8	102,2	103,0	103,8
29	Maschinen .....	102,6	103,3	104,1	105,0	106,5
30	Büromaschinen, Datenverarbeitungsgeräte und - einrichtungen .....	92,5	87,8	81,5	78,3	76,2
31	Geräte der Elektrizitätserzeugung und -verteilung u.Ä. ....	99,7	99,7	99,6	100,9	100,9
32	Nachrichtentechnik, Rundfunk- und Fernsehgeräte sowie elektronische Bauelemente .....	98,5	97,7	94,5	91,0	89,9
33	Medizin-, mess-, steuerungs-, regelungstechnische und optische Erzeugnisse; Uhren .....	103,0	103,8	104,7	105,8	106,7
34	Kraftwagen und Kraftwagenteile .....	101,6	102,6	103,3	103,9	105,0
35	Sonstige Fahrzeuge .....	100,5	100,9	101,3	101,9	102,9
36	Möbel, Schmuck, Musikinstrumente, Sportgeräte, Spielwaren und sonstige Erzeugnisse .....	102,7	104,0	105,4	107,5	110,7
37	Sekundärrohstoffe .....	-	-	-	-	-
40	Energie .....	97,7	95,9	90,7	93,5	106,1
41	Erzeugnisse und Dienstleistungen der Wasserversor- gung .....	109,5	112,4	113,8	115,2	114,6
45	Fertigteilbau .....	-	-	-	-	-

\*) Erzeugerpreise siehe Fachserie 17, Reihe 2.

1) In Anlehnung an das Systematische Güterverzeichnis für  
Produktionsstatistiken, Ausgabe 1995.

**Wert der zum Absatz bestimmten Produktion  
nach Güterklassen und Güterabteilungen**

**Deutschland**

4 Wert der zum Absatz bestimmten Produktion nach Güterklassen und Güterabteilungen  
Deutschland

Güter- klasse abteilung	Bezeichnung	1999	2000	2001	2001 Anzahl Unternehmen
		1000 DM			
1	2	3	4	5	6
10	Kohle und Torf	7 189 352	.	.	34
1010	Steinkohle und Steinkohlenbriketts	2 336 150	.	.	.
1020	Braunkohle und Braunkohlenbriketts	4 325 887	.	.	.
1030	Torf	403 324	.	.	32
1099	Veredlung von Erzeugnissen dieser Güterabteilung	123 991	167 684	145 842	3
11	Erdöl und Erdgas; Dienstleistungen bei der Gewinnung von Erdöl und Erdgas	2 628 265	4 477 004	6 369 018	9
1110	Erdöl und Erdgas	.	.	.	2
1120	Dienstleistungen bei der Gewinnung von Erdöl und Erdgas	.	.	.	7
12	Uran- und Thoriumerze	-	-	-	-
13	Erze	.	-	-	-
1310	Eisenerze	-	-	-	-
1320	NE-Metallerze (ohne Uran- und Thoriumerze)	-	-	-	-
1399	Veredlung von Erzeugnissen dieser Güterabteilung	.	-	-	-
14	Steine und Erden, sonstige Bergbauerzeugnisse	7 505 817	7 270 790	6 961 507	947
1411	Naturwerksteine	68 938	75 763	81 499	43
1412	Kalk-, Dolomit-, Gipsstein, Anhydrit, Kreide und Dolomit	561 577	521 135	522 696	82
1413	Tonschiefer	5 352	4 029	4 083	3
1421	Kies und Sand; gebrochene Natursteine	5 201 725	5 059 208	4 760 312	809
1422	Ton und Kaolin	386 538	438 828	455 778	34
1430	Chemische und Düngemittelminerale	368 173	380 967	358 295	23
1440	Salz und Natriumchlorid; Meerwasser	710 849	572 228	603 856	11
1450	Steine und Erden, a.n.g.; sonstige Bergbauerzeugnisse	175 029	187 713	150 265	21
1499	Veredlung von Erzeugnissen dieser Güterabteilung	27 635	30 919	24 724	7
15	Erzeugnisse des Ernährungsgewerbes	187 457 030	193 194 091	199 230 085	5 516
1511	Fleisch (ohne Geflügel)	11 952 889	13 561 405	14 580 065	601
1512	Geflügel	2 471 502	2 877 317	3 236 105	119
1513	Verarbeitetes Fleisch	18 112 590	19 106 859	19 663 933	1 128
1520	Fischerzeugnisse u.a. Meeresfrüchte	2 758 452	3 009 261	3 090 750	130
1531	Kartoffeln und Kartoffelerzeugnisse	1 507 501	1 524 030	1 564 804	75
1532	Frucht- und Gemüsesäfte	3 334 138	3 565 262	3 595 654	159
1533	Verarbeitetes Obst und Gemüse	5 095 364	5 488 558	5 414 676	224
1541	Öle und Fette, roh; Nebenprodukte	2 218 903	2 577 118	2 915 150	32
1542	Öle und Fette, raffiniert; Nebenprodukte	2 423 057	2 234 450	2 407 565	24
1543	Margarine u.ä. Nahrungsfette	1 911 139	1 796 060	1 822 682	12
1551	Milch und Milcherzeugnisse (ohne Speiseeis)	29 742 190	30 254 790	31 976 299	197
1552	Speiseeis	1 809 546	1 876 472	1 798 009	39
1561	Mahl- und Schälmlenerzeugnisse	3 909 348	4 098 947	4 379 055	130
1562	Stärke und Stärkeerzeugnisse	1 833 520	1 939 781	1 820 181	27
1571	Futtermittel für Nutztiere	4 653 238	5 096 361	5 374 856	158
1572	Futtermittel für sonstige Tiere	2 871 024	2 840 372	2 808 662	73
1581	Backwaren (ohne Dauerbackwaren)	15 700 809	16 645 560	17 403 577	2 293
1582	Dauerbackwaren	5 559 754	5 646 639	5 748 829	350
1583	Zucker	6 007 971	6 137 050	5 328 516	19
1584	Süßwaren (ohne Dauerbackwaren)	11 490 876	11 699 841	12 122 300	218
1585	Teigwaren	904 028	982 358	906 253	65
1586	Kaffee und Tee, Kaffee-Ersatz	6 288 666	5 776 924	5 691 432	55
1587	Würzen und Soßen	4 099 566	4 192 477	4 231 888	134
1588	Homogenisierte Lebensmittelzubereitungen und diätetische Lebensmittel	1 822 882	1 710 623	1 735 711	35
1589	Sonstige Nahrungsmittel (ohne Getränke)	6 990 154	7 337 375	7 378 728	302
1591	Spirituosen	2 087 793	1 966 296	1 768 778	97
1592	Ethylalkohol	159 111	146 683	176 549	16
1593	Wein; Weintrub, Weinstein	1 781 596	1 595 608	1 693 042	42
1594	Andere gegorene Getränke	182 165	174 136	182 442	64
1595	Wermutwein und andere aromatisierte Weine	.	.	.	9
1596	Bier	14 062 450	13 689 225	13 767 375	386
1597	Malz	956 417	972 290	1 053 084	40
1598	Mineralwasser, Erfrischungsgetränke u.a. nicht alkoholhaltige Getränke	12 514 354	12 451 050	13 208 761	490
1599	Veredlung von Erzeugnissen dieser Güterabteilung	.	.	.	23



4 Wert der zum Absatz bestimmten Produktion nach Güterklassen und Güterabteilungen  
Deutschland

Güter- klasse abteilung	Bezeichnung	1999	2000	2001	2001 Anzahl Unternehmen
		1000 DM			
1	2	3	4	5	6
16	Tabakerzeugnisse (einschließlich Veredlung)	8 750 443	9 056 078	9 100 301	22
1600	Tabakerzeugnisse	.	.	.	21
1699	Veredlung von Erzeugnissen dieser Güterabteilung	.	.	.	1
17	Textilien	25 010 017	25 624 867	24 995 579	1 271
1710	Textile Spinnstoffe und Garne	2 657 709	2 785 570	2 713 628	105
1720	Gewebe	5 596 873	5 351 246	5 375 101	189
1730	Textilveredlung	2 607 267	2 682 517	2 548 441	179
1740	Konfektionierte Textilwaren (ohne Bekleidung)	3 370 248	3 461 335	3 183 731	389
1751	Teppiche und Fußbodenbeläge	2 150 306	2 209 915	1 996 302	58
1752	Seilerwaren	172 464	188 572	189 250	34
1753	Vliesstoffe, auch getränkt, bestrichen, überzogen oder mit Lagen versehen	1 757 013	2 049 842	2 152 395	61
1754	Textilerzeugnisse, a.n.g.	3 720 222	3 901 596	4 009 181	259
1760	Gewirke und Gestricke	1 362 965	1 450 743	1 332 131	86
1771	Strumpfwaren	889 726	846 684	816 624	39
1772	Pullover, Strickjacken, Westen u.ä. Waren (einschl. Unterziehpullis), gewirkt oder gestrickt	725 223	696 848	678 794	114
18	Bekleidung	7 156 600	6 554 504	6 086 554	543
1810	Lederbekleidung	58 604	42 061	44 564	15
1821	Arbeits- und Berufsbekleidung	258 627	212 380	197 521	47
1622	Oberbekleidung (ohne Arbeits- und Berufsbekleidung)	3 969 085	3 615 419	3 457 908	275
1823	Wäsche	2 034 666	1 863 441	1 673 638	216
1824	Bekleidung und Bekleidungszubehör, a.n.g.	754 447	734 785	614 670	167
1830	Pelze und Pelzwaren	37 509	36 760	29 436	15
1899	Veredlung von Erzeugnissen dieser Güterabteilung	43 662	49 658	68 817	21
19	Leder und Lederwaren	4 033 694	3 984 395	3 949 898	271
1910	Leder	836 401	859 758	915 374	27
1920	Lederwaren (ohne Schuhe)	835 919	864 744	762 091	117
1930	Schuhe	2 270 697	2 149 056	2 112 641	129
1999	Veredlung von Erzeugnissen dieser Güterabteilung	90 676	110 837	159 792	6
20	Holz und Holzwaren, Kork und Korkwaren, Flecht- und Korbmacherwaren (ohne Möbel)	29 330 588	29 774 683	27 990 412	2 033
2010	Holz, gesägt, auch gehobelt oder imprägniert	6 694 194	6 759 028	6 188 737	809
2020	Sperrholz, Span- u.ä. Platten, Faserplatten; Furnierblätter; verdichtetes Holz	6 439 375	6 777 418	6 806 444	127
2030	Bautischler- und Zimmermannsarbeiten, aus Holz	12 131 806	11 883 601	10 396 194	896
2040	Verpackungsmittel, Lagerbehälter und Ladungsträger, aus Holz	1 081 500	1 139 798	1 121 550	181
2051	Andere Holzwaren	2 332 603	2 475 858	2 573 889	238
2052	Kork-, Flecht- und Korbmacherwaren	33 045	25 623	26 990	9
2099	Veredlung von Erzeugnissen dieser Güterabteilung	618 066	713 357	876 608	58
21	Papier	46 210 925	54 278 492	54 329 026	1 022
2111	Holzstoff und Zellstoff	412 076	742 030	691 395	11
2112	Papier, Karton und Pappe	22 381 460	27 575 831	26 826 080	229
2121	Wellpapier und -pappe; Verpackungsmittel aus Papier, Karton und Pappe	13 169 085	14 980 877	15 353 825	476
2122	Haushalts-, Hygiene- und Toilettenartikel aus Papier, Pappe und Zellstoff	4 559 308	5 012 623	5 231 531	54
2123	Schreibwaren und Bürobedarf aus Papier, Karton oder Pappe	1 224 913	1 316 594	1 347 497	84
2124	Tapeten	753 330	777 994	822 571	18
2125	Andere Waren aus Papier, Karton und Pappe	3 563 346	3 708 035	3 863 577	272
2199	Veredlung von Erzeugnissen dieser Güterabteilung	147 408	164 507	192 550	19

4 Wert der zum Absatz bestimmten Produktion nach Güterklassen und Güterabteilungen  
Deutschland

Güter- klasse abteilung	Bezeichnung	1999	2000	2001	2001 Anzahl
		1000 DM			Unternehmen
1	2	3	4	5	6
22	Verlags- und Druckerzeugnisse, bespielte Ton-, Bild- und Datenträger	78 750 765	82 901 552	80 471 016	2 937
2211	Buch- und Musikverlagserzeugnisse	8 356 954	9 022 714	9 110 347	415
2212	Zeitungen u.a. periodische Druckschriften, mindestens viermal wöchentlich erscheinend	19 779 161	19 848 010	18 607 890	256
2213	Zeitungen u.a. periodische Druckschriften, weniger als viermal wöchentlich erscheinend	13 802 106	14 426 456	14 260 326	625
2214	Bespielte Tonträger	462 959	512 246	347 179	36
2215	Sonstige Verlagserzeugnisse	535 767	502 832	529 443	112
2221	Druck von Zeitungen u.a. periodischen Druckschriften, mindestens viermal wöchentlich erscheinend (z.B. Tageszeitungen)	2 470 204	2 678 537	2 368 233	112
2222	Drucke, a.n.g.	28 392 181	30 425 964	29 870 628	1 713
2223	Druckweiterverarbeitung von Druckerzeugnissen	1 564 492	1 558 101	1 432 465	260
2224	Satzherstellung und Reproduktion	1 618 164	1 649 057	1 579 807	412
2225	Sonstige Dienstleistungen des Druckgewerbes	422 373	576 742	429 113	135
2231	Vervielfältigung von bespielten Tonträgern	891 885	933 960	1 027 663	21
2232	Vervielfältigung von bespielten Bildträgern	290 761	394 590	457 066	19
2233	Vervielfältigung von bespielten Datenträgern	363 757	372 343	450 856	20
23	Kokereierzeugnisse, Mineralölerzeugnisse, Spalt- und Brutstoffe	22 300 510	.	.	82
2310	Kokereierzeugnisse	1 596 515	.	.	.
2320	Mineralölerzeugnisse	20 273 334	31 170 425	28 295 741	79
2330	Spalt- und Brutstoffe	.	.	.	2
2399	Veredlung von Erzeugnissen dieser Güterabteilung	.	.	.	2
24	Chemische Erzeugnisse	170 291 112	195 774 617	195 745 210	1 648
2411	Industriegase	1 692 680	1 719 866	1 685 055	37
2412	Farbstoffe und Pigmente	6 099 438	8 104 483	7 110 605	88
2413	Sonstige anorganische Grundstoffe und Chemikalien	7 070 003	8 112 891	8 824 327	172
2414	Sonstige organische Grundstoffe und Chemikalien	24 100 949	32 464 664	31 970 058	181
2415	Düngemittel und Stickstoffverbindungen	2 682 456	3 386 177	3 967 958	56
2416	Kunststoffe, in Primärformen	28 599 523	35 816 649	34 387 430	218
2417	Synthetischer Kautschuk, in Primärformen	1 236 124	1 407 016	1 477 881	19
2420	Schädlingsbekämpfungs- und Pflanzenschutzmittel	3 349 013	2 963 548	3 514 598	71
2430	Anstrichmittel, Druckfarben und Kitte	15 008 805	15 985 564	15 555 279	352
2441	Pharmazeutische Grundstoffe	4 018 081	4 645 470	4 900 469	74
2442	Pharmazeutische Spezialitäten und sonstige pharmazeutische Erzeugnisse	31 172 401	31 578 776	34 630 178	285
2451	Seifen, Wasch-, Reinigungs- und Poliermittel	7 896 970	7 988 327	7 997 545	269
2452	Duftstoffe und Körperpflegemittel	7 216 210	7 652 825	7 567 494	171
2461	Pyrotechnische Erzeugnisse	1 010 610	1 046 783	906 735	18
2462	Klebstoffe und Gelatine	2 404 285	3 036 936	2 582 649	96
2463	Etherische öle	.	.	1 468 662	48
2464	Fotochemische Erzeugnisse	3 101 110	3 151 440	2 875 335	16
2465	Unbespielte Ton-, Bild- und Datenträger	.	.	904 719	10
2466	Chemische Erzeugnisse, a.n.g.	14 189 294	16 557 563	16 321 489	367
2470	Chemiefasern	5 194 458	5 600 108	5 245 973	45
2499	Veredlung von Erzeugnissen dieser Güterabteilung	1 740 497	1 943 768	1 850 773	52
25	Gummi- und Kunststoffwaren	82 367 462	88 917 561	89 155 987	3 523
2511	Bereifungen, neu, aus Kautschuk	5 849 905	6 236 592	6 420 549	12
2512	Bereifungen, runderneuert	326 426	325 420	276 234	20
2513	Andere Gummiwaren (ohne Bereifungen)	10 538 542	11 518 296	11 627 672	319
2521	Platten, Rohre, Folien, Schläuche und Profile, aus Kunststoffen	21 476 292	24 034 041	23 487 598	685
2522	Verpackungsmittel aus Kunststoffen	8 481 246	9 670 835	10 087 770	591
2523	Baubedarfsartikel aus Kunststoffen	10 262 192	9 800 341	9 048 958	823
2524	Andere Kunststoffwaren	23 861 630	25 520 152	26 247 625	1 588
2599	Veredlung von Erzeugnissen dieser Güterabteilung	1 571 230	1 811 885	1 959 581	189

4 Wert der zum Absatz bestimmten Produktion nach Güterklassen und Güterabteilungen  
Deutschland

Güter- klasse abteilung	Bezeichnung	1999	2000	2001	2001 Anzahl
		1000 DM			Unternehmen
1	2	3	4	5	6
26	Glas, Keramik, bearbeitete Steine und Erden	58 871 904	59 991 037	56 219 185	2 515
2611	Flachglas (ohne veredeltes und bearbeitetes Flachglas)	1 316 115	1 532 650	1 642 889	24
2612	Veredeltes und bearbeitetes Flachglas	4 936 034	5 205 695	5 175 886	214
2613	Hohlglas	4 018 619	4 158 349	3 921 320	75
2614	Glasfasern	1 324 077	1 345 301	1 426 375	35
2615	Sonstiges Glas (einschl. technischer Glaswaren)	2 028 425	2 702 076	2 891 062	104
2621	Haushaltswaren und Ziergegenstände, aus Keramik	1 343 125	1 305 674	1 243 957	72
2622	Keramische Installationsgegenstände zu sanitären Zwecken	494 317	489 642	540 910	8
2623	Elektrische Isolatoren und Isolierteile, aus keramischen Stoffen	408 987	443 613	433 461	16
2624	Andere keramische Waren für technische Zwecke	572 094	761 915	638 686	33
2625	Andere keramische Waren, a.n.g.	473 044	476 784	457 457	40
2626	Feuerfeste keramische Werkstoffe	1 913 356	2 151 486	2 163 560	67
2630	Keramische Wand-, Bodenfliesen und -platten	1 127 676	998 595	930 822	30
2640	Ziegel und andere Baukeramik	3 145 709	3 159 125	2 599 347	147
2651	Zement	4 548 226	4 464 683	4 009 786	37
2652	Kalk	804 816	836 887	848 865	40
2653	Gips, aus gebranntem Gips oder aus Calciumsulfat	564 829	521 598	477 464	21
2661	Beton- und Gipswaren	11 352 788	11 121 307	9 541 470	717
2662	Beton- und Gipswaren	844 650	786 303	785 201	16
2663	Frischbeton (Transportbeton)	6 073 296	5 539 663	4 793 180	533
2664	Mörtel	2 686 268	2 666 425	2 403 833	222
2665	Faserzementwaren	512 343	520 257	390 901	31
2666	Andere Beton-, Zement- und Gipswaren	979 289	862 586	933 073	68
2670	Natursteinerzeugnisse, a.n.g.	1 078 289	1 045 410	1 013 634	179
2681	Mühl-, Mahl-, Poliersteine und Schleifkörper	1 521 397	1 620 713	1 676 608	65
2682	Mineralerzeugnisse, a.n.g.	4 162 187	4 506 102	4 435 172	170
2699	Veredlung von Erzeugnissen dieser Güterabteilung	641 949	767 599	843 666	78
27	Eisen- und Stahlerzeugnisse; NE-Metalle und -erzeugnisse	89 219 318	103 568 761	104 592 519	1 276
2710	Roheisen und Stahl (EGKS), Ferrolegierungen (EGKS)	29 218 748	34 790 586	34 964 261	100
2721	Rohre, Rohrform-, Rohrverschluß- und Rohrverbindungsstücke, aus Gußeisen	626 241	609 730	585 200	13
2722	Stahlrohre, Rohrform-, Rohrverschluß- und Rohrverbindungsstücke, aus Eisen oder Stahl	6 314 516	6 834 029	7 730 735	226
2731	Blankstahl	1 282 276	1 404 717	1 435 115	41
2732	Kaltband mit einer Breite von weniger als 500 mm	4 762 118	5 723 116	5 357 532	50
2733	Kaltprofile	853 473	845 101	914 492	46
2734	Draht	1 679 953	1 855 504	1 835 987	78
2735	Ferrolegierungen (nicht EGKS) u.a.	1 213 097	1 371 242	1 410 723	46
2741	Eisen- und Stahlerzeugnisse, a.n.g.	3 719 874	3 701 632	3 427 319	31
2742	Edelmetalle und Halbzeug daraus	13 799 405	16 938 172	17 588 632	146
2743	Aluminium und Halbzeug daraus	2 400 827	2 435 534	2 187 005	67
2744	Blei, Zink und Zinn und Halbzeug daraus	8 603 932	10 984 664	10 150 189	100
2745	Kupfer und Halbzeug daraus	1 411 600	1 903 504	1 961 645	59
2751	Sonstige NE-Metalle, Halbzeug und Waren daraus	6 155 918	6 608 896	6 864 461	202
2752	Erzeugnisse der Eisengießereien	1 216 579	1 260 741	1 414 363	49
2753	Erzeugnisse der Stahlgießereien	5 075 136	5 352 517	5 774 906	248
2754	Erzeugnisse der Leichtmetallgießereien	885 626	949 073	989 953	124
28	Metallerzeugnisse	121 299 739	128 501 176	130 450 748	7 804
2811	Stahl- und Leichtmetallbaukonstruktionen	21 109 596	22 008 054	21 570 159	2 123
2812	Ausbaulemente aus Stahl und Aluminium	5 719 345	6 039 687	5 908 886	773
2821	Tanks, Sammelbehälter u.ä. Behälter, aus Eisen oder Stahl sowie aus Aluminium	2 339 029	2 402 465	2 360 782	302
2822	Heizkörper für Zentralheizungen; Zentralheizungskessel				67
2830	Dampfkessel (Dampferzeuger) (ohne Zentralheizungskessel); Kernreaktoren, Teile dafür	7 178 964	5 779 992	5 477 493	281

4 Wert der zum Absatz bestimmten Produktion nach Güterklassen und Güterabteilungen  
Deutschland

Güter- klasse abteilung	Bezeichnung	1999	2000	2001	2001 Anzahl Unternehmen
		1000 DM			
1	2	3	4	5	6
2840	Schmiede-, Preß-, Zieh- und Stanzteile, gewalzte Ringe und pulvermetallurgische Erzeugnisse	17 375 677	19 234 919	20 511 995	897
2851	Oberflächenveredlung und Wärmebehandlung	6 588 895	7 811 128	8 201 681	785
2852	Mechanik, a.n.g.	4 467 111	5 212 128	5 873 965	688
2861	Schneidwaren und Bestecke				60
2862	Werkzeuge	9 978 529	10 400 274	11 218 634	902
2863	Schlösser und Beschläge	9 932 396	11 195 551	11 518 173	306
2871	Behälter aus Eisen oder Stahl	1 186 618	1 260 033	1 233 188	97
2872	Verpackungen und Verschlüsse, aus Eisen, Stahl oder NE-Metall	4 063 155	4 620 147	4 386 976	88
2873	Drahtwaren	3 368 673	3 752 122	3 511 260	230
2874	Schrauben, Niete, Ketten, Federn	7 545 237	7 884 330	7 816 541	439
2875	Eisen-, Blech- und Metallwaren, a.n.g.	12 938 788	13 095 497	12 896 588	1 036
2899	Veredlung von Erzeugnissen dieser Güterabteilung (ohne Schmiede-, Preß-, Zieh- und Stanzteile, Oberflächenveredlung, Wärmebehandlung und Mechanik, a.n.g.)	3 114 817	3 427 528	3 587 804	607
29	Maschinen	239 673 025	259 491 778	267 875 845	7 462
2911	Verbrennungsmotoren und Turbinen	6 734 994	7 313 275	8 046 211	74
2912	Pumpen und Kompressoren	15 450 796	16 993 349	17 746 265	524
2913	Armaturen	13 069 363	13 611 623	13 437 876	450
2914	Lager, Getriebe, Zahnräder und Antriebs Elemente	15 415 968	16 996 907	17 553 385	439
2921	Öfen und Brenner, Teile dafür	2 789 322	3 181 846	3 105 041	160
2922	Hebezeuge und Fördermittel	19 181 211	19 608 273	20 504 277	899
2923	Kälte- und lufttechnische Erzeugnisse für gewerbliche Zwecke	15 142 057	15 066 277	15 429 643	611
2924	Maschinen für unspezifische Verwendung, a.n.g.	22 647 437	24 487 674	25 787 869	1 081
2931	Einachsschlepper, Acker- und Forstschlepper, andere Zugmaschinen	3 191 884	3 403 876	3 443 476	44
2932	Sonstige Maschinen für die Land- und Forstwirtschaft, Teile dafür	5 358 090	5 405 251	5 417 990	251
2940	Werkzeugmaschinen, Teile dafür	29 623 929	32 039 121	33 830 770	1 243
2951	Maschinen für die Metallherzeugung, Walzwerkseinrichtungen, Gießmaschinen	2 803 660	3 693 049	3 853 292	144
2952	Bergwerks-, Bau- und Baustoffmaschinen, Teile dafür	10 761 581	11 760 614	11 255 890	383
2953	Maschinen für das Ernährungsgewerbe und die Tabakverarbeitung, Teile dafür	5 282 481	5 475 758	5 272 703	327
2954	Maschinen für das Textil-, Bekleidungs- und Ledergewerbe, Teile und Zubehör dafür	8 162 203	8 999 934	8 684 604	288
2955	Maschinen für das Papiergewerbe	3 812 413	4 080 220	4 302 750	179
2956	Maschinen für das Druckgewerbe und für sonstige bestimmte Wirtschaftszweige, a.n.g.	40 731 500	47 303 477	48 986 380	2 408
2960	Waffen und Munition, Teile dafür	409 988	400 473	428 483	23
2971	Elektrische Haushaltsgeräte, Teile dafür	16 437 244	17 170 139	17 533 836	172
2972	Nichtelektrische Heiz-, Koch-, Heißwasser-, Heißluft- u.ä. Geräte für den Haushalt, Teile dafür	2 110 097	1 914 309	2 391 470	75
2999	Veredlung von Erzeugnissen dieser Güterabteilung	556 806	586 340	863 635	186
30	Büromaschinen, Datenverarbeitungsgeräte und -einrichtungen	20 754 386	26 310 898	23 434 797	268
3001	Büromaschinen				64
3002	Datenverarbeitungsgeräte und -einrichtungen	18 833 790	24 200 608	21 139 924	212
3099	Veredlung von Erzeugnissen dieser Güterabteilung				5
31	Geräte der Elektrizitätserzeugung und -verteilung u.ä.	95 035 302	103 440 397	106 988 189	2 568
3110	Elektromotoren, Generatoren, Transformatoren	18 539 666	21 263 140	22 986 517	599
3120	Elektrizitätsverteilungs- und -schalteinrichtungen	38 746 831	41 237 339	41 656 011	1 121
3130	Isolierte Elektrokabel, -leitungen und -drähte	5 986 174	7 029 861	7 460 777	173
3140	Akkumulatoren und Batterien	1 806 000	1 951 901	2 137 284	27
3150	Elektrische Lampen und Leuchten	7 687 210	8 247 700	8 201 292	353
3161	Elektrische Ausrüstungen für Motoren und Fahrzeuge, a.n.g.	13 683 039	14 145 191	14 220 673	152
3162	Sonstige elektrische Ausrüstungen, a.n.g.	8 265 131	9 202 802	9 897 978	552
3199	Veredlung von Erzeugnissen dieser Güterabteilung	321 252	362 463	427 658	57

4 Wert der zum Absatz bestimmten Produktion nach Güterklassen und Güterabteilungen  
Deutschland

Güter- klasse abteilung	Bezeichnung	1999	2000	2001	2001 Anzahl Unternehmen
		1000 DM			
1	2	3	4	5	6
32	Nachrichtentechnik, Rundfunk- und Fernsehgeräte sowie elektronische Bauelemente	46 171 257	62 060 967	59 699 604	695
3210	Elektronische Bauelemente	13 553 461	18 569 815	19 249 509	329
3220	Nachrichtentechnische Geräte und Einrichtungen	24 142 796	34 592 917	30 728 422	200
3230	Rundfunk- und Fernsehgeräte, phono- und videotechnische Geräte	8 269 409	8 635 399	9 364 170	213
3299	Veredlung von Erzeugnissen dieser Güterabteilung	205 591	262 835	337 503	18
33	Medizin-, meß-, steuerungs-, regelungstechnische und optische Erzeugnisse; Uhren	48 334 514	56 313 604	57 510 442	2 514
3310	Medizinische Geräte und orthopädische Vorrichtungen	15 954 850	18 302 880	19 464 061	1 104
3320	Meß-, Kontroll-, Navigations- u.ä. Instrumente und Vorrichtungen	22 948 633	27 950 832	27 869 066	1 150
3330	Industrielle Prozeßsteuerungsanlagen	2 204 668	2 001 901	1 994 676	113
3340	Optische und fotografische Geräte	6 145 996	6 833 400	6 900 494	185
3350	Uhren	966 942	1 055 487	1 042 038	93
3399	Veredlung von Erzeugnissen dieser Güterabteilung	113 425	169 103	240 107	22
34	Kraftwagen und Kraftwagenteile	315 626 582	357 453 641	377 256 010	1 295
3410	Kraftwagen und Kraftwagenmotoren	214 268 851	243 602 332	259 283 966	78
3420	Karosserien, Aufbauten und Anhänger	10 414 277	11 283 741	10 798 790	410
3430	Teile und Zubehör für Kraftwagen und Kraftwagenmotoren	89 775 951	101 049 007	105 206 987	851
3499	Veredlung von Erzeugnissen dieser Güterabteilung	1 167 504	1 518 558	1 966 267	56
35	Sonstige Fahrzeuge	33 326 687	38 520 376	42 563 130	439
3511	Schiffe (ohne Boote und Yachten)	5 296 990	5 414 710	7 100 410	92
3512	Boote und Yachten	451 872	536 560	719 860	25
3520	Schienenfahrzeuge	6 772 549	7 566 314	7 486 674	106
3530	Luft- und Raumfahrzeuge	17 572 466	21 237 798	23 362 720	85
3541	Krafträder				20
3542	Fahrräder, Teile und Zubehör	1 169 621	1 376 260	1 275 569	56
3543	Behindertenfahrzeuge	376 101	434 987	401 421	26
3550	Fahrzeuge, a.n.g.	388 228	475 603	442 431	38
3599	Veredlung von Erzeugnissen dieser Güterabteilung				6
36	Möbel, Schmuck, Musikinstrumente, Sportgeräte, Spielwaren und sonstige Erzeugnisse	50 655 040	51 366 016	51 221 296	2 387
3611	Sitzmöbel	12 026 436	12 306 964	13 160 827	435
3612	Büro- und Ladenmöbel	5 498 420	5 705 547	5 653 966	409
3613	Holz- und Kunststoffmöbel für Küchen	7 011 848	6 814 543	6 572 822	200
3614	Sonstige Möbel	14 057 198	14 304 499	13 781 925	943
3615	Matratzen	1 514 769	1 464 900	1 456 970	81
3621	Münzen	57 968	64 927	94 823	9
3622	Schmuck, Gold- und Silberschmiedeerzeugnisse (ohne Phantasieschmuck)	1 546 532	1 630 916	1 414 364	117
3630	Musikinstrumente	650 675	716 619	677 743	77
3640	Sportgeräte	814 648	894 380	950 933	89
3650	Spielwaren	2 378 594	2 326 443	2 373 918	142
3661	Phantasieschmuck	107 293	101 308	92 475	30
3662	Besen und Bürsten	858 490	987 583	965 317	81
3663	Sonstige Erzeugnisse, a.n.g.	3 962 468	3 938 880	3 948 988	306
3699	Veredlung von Erzeugnissen dieser Güterabteilung	169 701	108 506	76 225	25
37	Sekundärrohstoffe	2 083 939	3 014 160	2 915 478	190
3710	Metallische Sekundärrohstoffe	1 548 753	2 233 337	2 088 089	71
3720	Nichtmetallische Sekundärrohstoffe	535 186	780 823	827 389	150
40	Energie	-	-	-	-
4010	Erzeugnisse und Dienstleistungen der Elektrizitätsversorgung	-	-	-	-
4020	Erzeugnisse und Dienstleistungen der Gasversorgung	-	-	-	-
4030	Fernwärme und Dienstleistungen der Fernwärmeversorgung (einschl. der Versorgung mit Energie in kalter Form)	-	-	-	-
41	Erzeugnisse und Dienstleistungen der Wasserversorgung	-	-	-	-
45	Fertigteilbau	149 019	94 349	61 743	19



# **Produktion nach Güterarten**

**Deutschland**

## 5 Produktion nach Güterarten - Deutschland

Melde-Nr.	Bezeichnung	Einheit	1999	2000	2001	2001 Anzahl Unternehmen	
1	2	3	4	5	6	7	
	Kohle und Torf						
	Steinkohle, nicht agglomeriert (verwertbare Förderung)						
1010 11 300	- Anthrazit (EGKS)	1000 t	*	39 523	33 612	27 361	.
		TJ	*	1 174 430	1 001 133	810 941	.
	darunter zum Absatz bestimmt	1000 t		35 025	28 642	24 728	.
		TJ		1 040 781	853 103	732 878	.
		1000 DM		.	.	.	.
1010 11 500	- Bitumenhaltige Steinkohle (EGKS)	1000 t	*	-	-	-	-
		TJ	*	-	-	-	-
	darunter zum Absatz bestimmt	1000 t		-	-	-	-
		TJ		-	-	-	-
		1000 DM		-	-	-	-
1010 11 600	- Andere Steinkohle (EGKS)	1000 t	*	-	-	-	-
		TJ	*	-	-	-	-
	darunter zum Absatz bestimmt	1000 t		-	-	-	-
		TJ		-	-	-	-
		1000 DM		-	-	-	-
1010 11 700	- Steinkohlenstaub (z.B. für Kohlenfeuerung, als Füllstoff für Kunststoffe); andere Brennstoffe auf Kohlenbasis (z.B. Gemische aus Kohlenstaub, Mineralöl und organischen Brennstoffen)	1000 t	*	-	-	-	-
		TJ	*	-	-	-	-
	darunter zum Absatz bestimmt	1000 t		-	-	-	-
		TJ		-	-	-	-
		1000 DM		-	-	-	-
1010 12 000	Steinkohlenbriketts u.ä. aus Steinkohle gewonnene feste Brennstoffe (EGKS)	1000 t	*	.	.	.	.
		TJ	*	.	.	.	.
	darunter zum Absatz bestimmt	1000 t		.	.	.	.
		TJ		.	.	.	.
		1000 DM		.	.	.	.
	Braunkohle						
	- nicht agglomeriert (EGKS)						
1020 10 330	- - Braunkohle, roh	1000 t	*	161 228	167 623	175 301	.
		TJ	*	1 417 478	1 485 641	1 554 570	.
	darunter zum Absatz bestimmt	1000 t		146 288	91 118	73 598	.
		TJ		1 287 017	808 479	652 669	.
		1000 DM		3 876 659	.	.	.
1020 10 350	- - Braunkohlenstaub und Trockenkohle	1000 t	*	2 977	3 240	3 623	.
		TJ	*	62 713	70 543	80 160	.
	darunter zum Absatz bestimmt	1000 t		2 977	3 240	3 623	.
		TJ		62 713	70 543	80 160	.
		1000 DM		176 745	.	.	.
1020 10 530	- agglomeriert (EGKS)	1000 t	*	2 072	1 810	1 740	.
	- - Braunkohlenbriketts	TJ	*	40 280	34 944	33 905	.
	darunter zum Absatz bestimmt	1000 t		2 072	1 810	1 740	.
		TJ		40 280	34 944	33 905	.
		1000 DM		272 483	.	.	.
1020 10 550	- - Braunkohlengranulat	1000 t	*	-	-	-	-
		TJ	*	-	-	-	-
	darunter zum Absatz bestimmt	1000 t		-	-	-	-
		TJ		-	-	-	-
		1000 DM		-	-	-	-
	Torf						
	- Schwarztorf für gärtnerische Zwecke						
1030 10 310	- - ohne Nährstoffe, lose und in Säcken	m3	*	2 116 659	1 849 464	1 762 052	11
	darunter zum Absatz bestimmt	m3		2 116 659	1 849 464	1 762 052	11
		1000 DM		39 947	34 637	32 539	.
1030 10 353	- - mit Nährstoffen	m3	*	-	-	-	-
	- - Torfmischdünger, Bodenverbesserer	m3	*	-	-	-	-
	darunter zum Absatz bestimmt	m3		-	-	-	-
		1000 DM		-	-	-	-
1030 10 355	- - Substrate	m3	*	2 013 003	2 230 824	2 380 647	7
	darunter zum Absatz bestimmt	m3		2 013 003	2 230 824	2 380 647	7
		1000 DM		84 976	95 574	104 007	.
1030 10 357	- - Blumenerde	m3	*	3 260 755	3 332 529	3 232 655	18
	darunter zum Absatz bestimmt	m3		3 260 755	3 332 529	3 232 655	18
		1000 DM		168 670	181 274	186 954	.
	- Weißtorf für gärtnerische Zwecke						
	- - ohne Nährstoffe						
1030 10 533	- - in Ballen	m3	*	547 755	444 456	340 558	12
	darunter zum Absatz bestimmt	m3		547 755	444 456	340 558	12
		1000 DM		20 547	15 594	12 339	.
1030 10 535	- - lose und in Säcken	m3	*	564 904	615 865	423 351	12
	darunter zum Absatz bestimmt	m3		564 904	615 865	423 351	12
		1000 DM		17 585	18 120	13 255	.
1030 10 553	- - mit Nährstoffen	m3	*	222 260	229 466	165 225	6
	- - Torfmischdünger	m3	*	222 260	229 466	165 225	6
	darunter zum Absatz bestimmt	m3		222 260	229 466	165 225	6
		1000 DM		7 834	8 422	6 739	.



5 Produktion nach Güterarten - Deutschland

Melde-Nr.	Bezeichnung	Einheit		1999	2000	2001	2001 Anzahl Unternehmen
1	2	3		4	5	6	7
1030 10 555	- - - Substrate, in Ballen darunter zum Absatz bestimmt	m3 m3 1000 DM	*	227 749 227 749 10 706	305 740 305 740 13 726	357 899 357 899 17 293	9 9
1030 10 557	- - - Substrate, lose und in Säcken darunter zum Absatz bestimmt	m3 m3 1000 DM	*	567 264 567 264	634 987 634 987 42 523	701 838 701 838 46 347	5 5
1030 10 590	- - Anderer Weißtorf (z.B. Pflanzenballen, gepreßte Anzuchttopfe) darunter zum Absatz bestimmt	m3 m3 1000 DM	*	- - -	- - -	- - -	- -
1030 10 900	- Andere Torfprodukte (z.B. Torfbriketts, Industrietorf u.ä.) darunter zum Absatz bestimmt	t t 1000 DM	*	. . .	. . .	. . .	1 1
1099 00 000	Veredlung von Erzeugnissen dieser Güterabteilung  Erdöl und Erdgas; Dienstleistungen bei der Gewinnung von Erdöl und Erdgas	1000 DM		123 991	167 684	145 842	3
1110 10 000	Erdöl und Öl aus bituminösen Mineralien, roh  darunter zum Absatz bestimmt	1000 t TJ 1000 t TJ 1000 DM	* *	2 739 116 854 2 739 116 854 404 875	3 123 133 276 3 123 133 276 929 155	3 365 143 582 3 365 143 582 1 130 369	. . .
1110 20 300	Erdgas - verflüssigt darunter zum Absatz bestimmt	1000 MWh 1000 MWh 1000 DM	*	- - -	- - -	- - -	- -
1110 20 500	- in gasförmigem Zustand darunter zum Absatz bestimmt	1000 MWh 1000 MWh 1000 DM	*	206 025 206 025 1 895 651	194 762 194 762 3 266 512	196 594 196 594 4 914 598	. .
1110 20 700	- Erdölgas darunter zum Absatz bestimmt	1000 MWh 1000 MWh 1000 DM	*	862 862 8 962	852 852 14 433	846 846 18 456	. .
1110 30 000	Verflüssigung und Rückumwandlung von Erdgas zu Transportzwecken	1000 DM		.	.	.	2
1110 40 000	Bituminöse oder ölhaltige Schiefer und Sande  darunter zum Absatz bestimmt	t TJ t TJ 1000 DM	* *	- - - - -	- - - - -	- - - - -	- -
	Dienstleistungen bei der Gewinnung von Erdöl und Erdgas						
1120 11 000	Mit der Gewinnung von Erdöl und Erdgas verbundene Bohrungen	1000 DM		.	.	.	4
1120 12 000	Installation, Reparatur, Instandhaltung und Abbau von Bohranlagen für die Gewinnung von Erdöl und Erdgas sowie damit verbundene Dienstleistungen	1000 DM		.	.	.	4
	Uran- und Thoriumerze						
1200 10 000	Uran- und Thoriumerze und deren Konzentrate  Erze	t 1000 DM		-	-	-	-
	Eisenerze und ihre Konzentrate (ohne Schwefelkiesabbrände)						
1310 10 300	- nicht agglomeriert (EGKS) darunter zum Absatz bestimmt	t-eff. t-eff. 1000 DM	*	- - -	- - -	- - -	- -
1310 10 500	- agglomeriert (EGKS) darunter zum Absatz bestimmt	t-eff. t-eff. 1000 DM	*	- - -	- - -	- - -	- -
	NE-Metallerze (ohne Uran- und Thoriumerze)						
1320 11 000	- Kupfererze u. i. Konzentrate darunter zum Absatz bestimmt	t-eff. t-eff. 1000 DM	*	- - -	- - -	- - -	- -
1320 12 000	- Nickelerze u. i. Konzentrate darunter zum Absatz bestimmt	t-eff. t-eff. 1000 DM	*	- - -	- - -	- - -	- -
1320 13 000	- Aluminiumerze u. i. Konzentrate darunter zum Absatz bestimmt	t-eff. t-eff. 1000 DM	*	- - -	- - -	- - -	- -
1320 14 000	- Edelmetallerze u. i. Konzentrate darunter zum Absatz bestimmt	t-eff. t-eff. 1000 DM	*	- - -	- - -	- - -	- -

## 5 Produktion nach Güterarten - Deutschland

Melde-Nr.	Bezeichnung	Einheit	1999	2000	2001	2001 Anzahl Unternehmen	
1	2	3	4	5	6	7	
1320 15 300	- Zinn-, Blei- und Zinkerze u. i. Konzentrate -- Zinnerze und ihre Konzentrate darunter zum Absatz bestimmt	t-eff. t-eff. 1000 DM	*	- - -	- - -	- - -	- - -
1320 15 500	-- Bleierze und ihre Konzentrate darunter zum Absatz bestimmt	t-eff. t-eff. 1000 DM	*	- - -	- - -	- - -	- - -
1320 15 700	-- Zinkerze und ihre Konzentrate darunter zum Absatz bestimmt	t-eff. t-eff. 1000 DM	*	- - -	- - -	- - -	- - -
1320 16 300	- Wolfram-, Mangan- und andere NE-Metallerze und ihre Konzentrate -- Wolframerze u. i. Konzentrate darunter zum Absatz bestimmt	t-eff. t-eff. 1000 DM	*	- - -	- - -	- - -	- - -
1320 16 500	-- Manganerze und ihre Konzentrate (einschl. manganhaltiger Eisenerze und ihrer Konzentrate, mit einem Gehalt an Mangan von 20 GHT oder mehr, bezogen auf die Trockensubstanz (EGKS)) darunter zum Absatz bestimmt	t-eff. t-eff. 1000 DM	*	- - -	- - -	- - -	- - -
1320 16 900	-- Andere NE-Metallerze und ihre Konzentrate darunter zum Absatz bestimmt	t-eff. t-eff. 1000 DM	*	- - -	- - -	- - -	- - -
1399 00 000	Veredlung von Erzeugnissen dieser Güterabteilung  Steine und Erden, sonstige Bergbauerzeugnisse  Marmor u.a. kalkhaltige Werksteine - Marmor und Travertin	1000 DM	.	-	-	-	-
1411 11 330	-- roh oder grob behauen darunter zum Absatz bestimmt	t t 1000 DM	*	20 203 4 346	20 368 4 183	33 373 5 320	8 5
1411 11 350	-- lediglich zerteilt, in Blöcken oder in Platten -- mit einer Dicke von 25 cm oder weniger darunter zum Absatz bestimmt	t t 1000 DM	*	7 454 7 454 6 343	12 180 12 180 9 030	4 539 5 921	5 5
1411 11 370	-- mit einer Dicke von mehr als 25 cm darunter zum Absatz bestimmt	t t 1000 DM	*	. . 9 323	. . 11 964	. . 14 082	5 5
1411 11 530	- Ecaussine u.a. Werksteine aus Kalkstein; Alabaster -- roh oder behauen darunter zum Absatz bestimmt	t t 1000 DM	*	25 703 . .	37 641 . .	34 877 . .	3 1
1411 11 550	-- lediglich zerteilt, in Blöcken oder in Platten -- mit einer Dicke von 25 cm oder weniger darunter zum Absatz bestimmt	t t 1000 DM	*	. . .	. . .	. . .	2 2
1411 11 570	-- mit einer Dicke von mehr als 25 cm darunter zum Absatz bestimmt	t t 1000 DM	*	- - -	- - -	- - -	- - -
1411 12 330	Granit, Sandstein u.a. Werksteine - Granit -- roh oder grob behauen darunter zum Absatz bestimmt	t t 1000 DM	*	117 339 117 339 3 061	166 157 166 157 5 289	155 591 155 591 4 434	12 12
1411 12 350	-- lediglich zerteilt, in Blöcken oder in Platten -- mit einer Dicke von 25 cm oder weniger darunter zum Absatz bestimmt	t t 1000 DM	*	12 068 12 068 21 622	11 068 11 068 21 539	11 950 11 950 20 038	5 5
1411 12 370	-- mit einer Dicke von mehr als 25 cm darunter zum Absatz bestimmt	t t 1000 DM	*	- - -	- - -	. . .	1 1
1411 12 530	- Sandstein -- roh oder grob behauen darunter zum Absatz bestimmt	t t 1000 DM	*	16 888 16 888 10 737	24 224 24 224 9 280	42 277 42 277 11 212	10 10
1411 12 550	-- lediglich zerteilt, in Blöcken oder in Platten -- mit einer Dicke von 25 cm oder weniger darunter zum Absatz bestimmt	t t 1000 DM	*	. . 2 254	. . 2 081	18 061 18 061 5 381	4 4
1411 12 570	-- mit einer Dicke von mehr als 25 cm darunter zum Absatz bestimmt	t t 1000 DM	*	1 511 . .	. . .	. . .	2 2
1411 12 900	- Andere Werksteine darunter zum Absatz bestimmt	t t 1000 DM	*	6 651 3 277	2 984 1 363	. 3 733	5 4

## 5 Produktion nach Güterarten - Deutschland

Melde-Nr.	Bezeichnung	Einheit	1999	2000	2001	2001 Anzahl Unternehmen
1	2	3	4	5	6	7
1412 10 300	Gipsstein, Anhydrit; Kalksteine als Hochofenzuschläge oder zum Herstellen von Kalk oder Zement - Gipsstein; Anhydrit darunter zum Absatz bestimmt	1000 t 1000 t 1000 DM	* 2 259 1 132 25 648	2 344 1 155 27 750	1 966 1 008 23 132	17 14
1412 10 530	- Kalksteinzuschlag, gebrochen darunter zum Absatz bestimmt	1000 t 1000 t 1000 DM	* 61 813 15 094 188 994	58 719 12 442 156 694	54 328 13 170 164 127	53 36
1412 10 550	-- Kalksteinzuschlag, Mehl darunter zum Absatz bestimmt	1000 t 1000 t 1000 DM	* 11 300 7 360 215 901	10 074 6 596 210 038	9 268 6 282 204 929	44 43
1412 20 100	Kreide, Dolomit, auch gebrannt oder gesintert - Kreide darunter zum Absatz bestimmt	t t 1000 DM	* 1 096 313 1 096 313 52 834	1 061 865 1 061 865 52 460	1 045 623 1 045 623 53 474	4 4
1412 20 330	- Dolomit, weder gebrannt noch gesintert - roh darunter zum Absatz bestimmt	t t 1000 DM	* . . .	. . .	. . .	2 2
1412 20 350	-- für industrielle Zwecke, zerteilt darunter zum Absatz bestimmt	t t 1000 DM	* . . .	. . .	. . .	2 2
1412 20 370	-- Mehl darunter zum Absatz bestimmt	t t 1000 DM	* . 9 239	166 550 166 550 12 777	208 067 208 067 7 663	4 4
1412 20 530	- Dolomit, gebrannt und gesintert - gebrannt darunter zum Absatz bestimmt	t t 1000 DM	* . 397 507 41 280	. . 288 843 33 125	. . 290 385 32 961	9 9
1412 20 550	-- gesintert darunter zum Absatz bestimmt	t t 1000 DM	* . . .	. . .	. . .	1 1
1412 20 700	- Dolomitstampfmasse, rein darunter zum Absatz bestimmt	t t 1000 DM	* . . .	. . .	. . .	1 1
1413 10 000	Tonschiefer, auch grob behauen oder lediglich zerteilt, in Blöcken oder in Platten darunter zum Absatz bestimmt	t t 1000 DM	* 116 143 116 143 5 352	103 444 103 444 4 029	90 979 90 979 4 083	3 3
1421 11 500	Natürliche Sande - Kieselsaure Sande und Quarzsande darunter zum Absatz bestimmt	1000 t 1000 DM	8 907 257 371	8 082 252 153	7 835 244 277	39
1421 11 903	- Andere natürliche Sande (ohne metallhaltige Sande) -- Bausand (z.B. als Betonzuschlag)	1000 t 1000 DM	83 070 811 507	79 264 771 744	70 912 686 167	375
1421 11 909	-- Andere natürliche Sande	1000 t 1000 DM	11 256 97 817	11 308 104 946	11 657 113 252	119
1421 12 133	Feldsteine, Kies, gebrochene Natursteine für den Betonbau oder als Steinmaterial im Wege- und Bahnbau; Körnungen, Splitter und Mehl von Steinen - Kies, Feldsteine, Feuerstein (Flintstein) und Kiesel -- Kies -- - Baukies (z.B. als Betonzuschlag)	1000 t 1000 DM	95 234 1 119 504	85 334 1 013 309	77 412 920 274	379
1421 12 139	-- - Anderer Kies	1000 t 1000 DM	12 174 134 416	12 002 135 025	11 600 133 854	118
1421 12 150	-- Feldsteine, Feuerstein (Flintstein) und Kiesel	1000 t 1000 DM	19 799 201 843	18 945 195 989	16 697 180 181	66
1421 12 330	- Andere gebrochene Natursteine -- Zerkleinerter Dolomit	1000 t 1000 DM	16 445 147 395	16 432 151 931	14 224 138 530	36
1421 12 393	-- - Andere gebrochene Natursteine (ohne zerkleinerten Dolomit) -- - Brechsande und Körnungen	1000 t 1000 DM	40 369 446 488	42 707 450 062	40 557 421 477	112
1421 12 395	-- - Wasserbausteine	1000 t 1000 DM	2 106 32 923	1 811 28 691	2 399 34 915	61
1421 12 397	-- - Schrotten	1000 t 1000 DM	6 779 52 713	7 243 53 293	6 066 47 670	66
1421 12 399	-- - Andere gebrochene Natursteine, a.n.g.	1000 t 1000 DM	50 755 504 443	45 265 453 872	42 231 421 966	141

## 5 Produktion nach Güterarten - Deutschland

Melde-Nr.	Bezeichnung	Einheit	1999	2000	2001	2001 Anzahl Unternehmen
1	2	3	4	5	6	7
1421 12 530	- Körnungen, Splitt und Mehl aus Marmor - - Körnungen, Splitt aus Marmor	1000 t 1000 DM	1 211 .	824 .	. .	2
1421 12 550	- - Mehl aus Marmor	1000 t 1000 DM	. .	. .	53 .	3
1421 12 930	- Körnungen, Splitt und Mehl von anderen Steinen - - Körnungen, Splitt von anderen Steinen	1000 t 1000 DM	61 267 686 653	62 535 697 324	55 407 632 514	176
1421 12 950	- - Mehl von anderen Steinen	1000 t 1000 DM	2 088 32 562	2 342 37 358	2 356 44 493	32
1421 13 300	Makadam, Teermakadam - Makadam aus Schlacken u.ä. Industrieabfällen	1000 t 1000 DM	3 604 149 787	3 220 141 405	2 900 133 876	10
1421 13 500	- Teermakadam	1000 t 1000 DM	10 082 508 621	10 074 557 471	10 251 595 596	44
1422 11 350	Kaolin u.a. kaolinhaltiger Ton und Lehm, roh oder gebrannt - Kaolin u.a. kaolinhaltiger Ton und Lehm, roh - - Kaolin, roh darunter zum Absatz bestimmt	1000 t 1000 t 1000 DM	* . 478 73 849	. 544 85 854	. 554 89 066	7 5
1422 11 393	- - Anderer kaolinhaltiger Ton und Lehm, roh - - - Anderer kaolinhaltiger Ton, roh darunter zum Absatz bestimmt	1000 t 1000 t 1000 DM	* . 118 .	. 118 3 115	. . 3 655	3 3
1422 11 395	- - - Anderer kaolinhaltiger Lehm, roh darunter zum Absatz bestimmt	1000 t 1000 t 1000 DM	* - -	- - -	- - -	- -
1422 11 550	- Kaolin u.a. kaolinhaltiger Ton und Lehm, gebrannt - - Kaolin, gebrannt darunter zum Absatz bestimmt	1000 t 1000 t 1000 DM	* 479 479 98 217	. . .	485 485 105 311	3 3
1422 11 593	- - - Anderer kaolinhaltiger Ton und Lehm, gebrannt - - - - Anderer kaolinhaltiger Ton, gebrannt darunter zum Absatz bestimmt	1000 t 1000 t 1000 DM	* - -	- - -	- - -	- -
1422 11 595	- - - - Anderer kaolinhaltiger Lehm, gebrannt darunter zum Absatz bestimmt	1000 t 1000 t 1000 DM	* - -	- - -	- - -	- -
1422 12 100	Anderer Ton und Lehm, Andalusit, Cyanit, Sillimanit, roh oder gebrannt; Mullit, Schamotte-Körnungen und Ton-Dinasmassen - Bentonit, Bleich- und Walkerden darunter zum Absatz bestimmt	1000 t 1000 t 1000 DM	* 438 .	. 147 7 981	432 . .	4 3
1422 12 333	- Feuerfester Ton und Lehm - - Feuerfester Ton und Lehm, roh - - - Feuerfester Ton, roh darunter zum Absatz bestimmt	1000 t 1000 t 1000 DM	* . 754 28 225	. 1 049 1 026 36 438	. 1 190 37 294	16 15
1422 12 335	- - - Feuerfester Lehm, roh darunter zum Absatz bestimmt	1000 t 1000 t 1000 DM	* . 14 .	. 20 .	. 16 .	1 -
1422 12 353	- - - Feuerfester Ton und Lehm, gebrannt darunter zum Absatz bestimmt	1000 t 1000 t 1000 DM	* . 14 2 256	. 20 2 943	. 16 2 964	4 3
1422 12 355	- - - - Feuerfester Lehm, gebrannt darunter zum Absatz bestimmt	1000 t 1000 t 1000 DM	* - -	- - -	- - -	- -
1422 12 503	- Anderer Ton und Lehm (ohne geblähten Ton, einschl. keramischem Ton) - - Keramischer Ton darunter zum Absatz bestimmt	1000 t 1000 t 1000 DM	* 3 913 3 608 132 857	4 092 3 760 156 816	3 848 3 601 166 086	15 12
1422 12 509	- - Anderer Ton und Lehm darunter zum Absatz bestimmt	1000 t 1000 t 1000 DM	* 396 396 7 487	382 382 7 678	341 341 8 877	6 6
1422 12 700	- Andalusit, Cyanit, Sillimanit und Mullit darunter zum Absatz bestimmt	1000 t 1000 t 1000 DM	* . 14 .	. 20 .	. 16 .	1 1
1422 12 900	- Schamotte-Körnungen und Ton-Dinasmassen darunter zum Absatz bestimmt	1000 t 1000 t 1000 DM	* 160 160 29 116	151 151 27 605	159 159 29 222	5 5

5 Produktion nach Güterarten - Deutschland

Melde-Nr.	Bezeichnung	Einheit	1999	2000	2001	2001 Anzahl Unternehmen	
1	2	3	4	5	6	7	
	Natürliche Calcium- und Aluminiumcalciumphosphate; Carnallit, Sylvinit u.a. natürliche rohe Kalisalze						
1430 11 300	- Natürliche Calciumphosphate, natürliche Aluminiumcalciumphosphate und Phosphatkreiden darunter zum Absatz bestimmt	t t 1000 DM	*	-	-	-	
1430 11 500	- Carnallit, Sylvinit u.a. natürliche rohe Kalisalze darunter zum Absatz bestimmt	t-K20 t-K20 1000 DM	*	.	.	1 1	
	Schwefelkies, nicht geröstet; Schwefel, roh oder nicht raffiniert						
1430 12 300	- Schwefelkies, nicht geröstet darunter zum Absatz bestimmt	t t 1000 DM	*	-	-	-	
1430 12 500	- Schwefel, roh oder nicht raffiniert darunter zum Absatz bestimmt	t t 1000 DM	*	.	.	1	
	Andere chemische Minerale						
1430 13 130	- Natürliches Bariumsulfat und -carbonat - Natürliches Bariumsulfat (Baryt)	t t 1000 DM	.	.	.	2	
1430 13 150	- Natürliches Bariumcarbonat (Witherit), auch gebrannt darunter zum Absatz bestimmt	t t 1000 DM	*	-	-	-	
1430 13 300	- Natürlicher Kryolith; natürlicher Chiolith darunter zum Absatz bestimmt	t t 1000 DM	*	-	-	-	
1430 13 550	- Natürliche Borate und ihre Konzentrate; natürliche Borsäure - Natürliche Natriumborate und ihre Konzentrate darunter zum Absatz bestimmt	t t 1000 DM	*	-	.	1 1	
1430 13 590	- Andere natürliche Borate und ihre Konzentrate; natürliche Borsäure darunter zum Absatz bestimmt	t t 1000 DM	*	-	-	-	
1430 13 730	- Flußspat - mit einem Gehalt an Calciumfluorid von 97 GHT oder weniger darunter zum Absatz bestimmt	t t 1000 DM	*	-	-	-	
1430 13 750	- mit einem Gehalt an Calciumfluorid von mehr als 97 GHT darunter zum Absatz bestimmt	t t 1000 DM	*	.	.	1 1	
1430 13 830	- Kieserit und Epsomit, Farberden, natürlicher Eisenglimmer - Kieserit und Epsomit (natürliche Magnesiumsulfate)	t t 1000 DM	.	.	.	1	
1430 13 850	- Farberden darunter zum Absatz bestimmt	t t 1000 DM	*	.	.	1 1	
1430 13 870	- Natürlicher Eisenglimmer darunter zum Absatz bestimmt	t t 1000 DM	*	-	-	-	
1430 13 900	- Andere mineralische Stoffe (z.B. Scherben und Bruch von keramisch hergestellten Waren; Jura-Plattenkalk) darunter zum Absatz bestimmt	t t 1000 DM	*	235 521 235 521 59 739	627 754 627 754 61 468	313 352 313 352 58 404	18 18
	Salz (einschl. präpariertem Speisesalz und denaturiertem Salz) und reines Natriumchlorid; Meerwasser						
1440 10 010	- Steinsalz darunter zum Absatz bestimmt	1000 t 1000 t 1000 DM	*	.	.	6 5	
1440 10 030	- Meersalz darunter zum Absatz bestimmt	1000 t 1000 t 1000 DM	*	-	-	-	
1440 10 050	- Siedesalz, reines Natriumchlorid darunter zum Absatz bestimmt	1000 t 1000 t 1000 DM	*	1 184 249 094	1 206 249 215	1 211 .	6 6
1440 10 070	- Salzsole darunter zum Absatz bestimmt	1000 t 1000 t 1000 DM	*	5 589 17 762	6 023 18 596	6 196 .	5 3
1440 10 090	- Meerwasser darunter zum Absatz bestimmt	1000 t 1000 t 1000 DM	*	-	-	-	-

## 5 Produktion nach Güterarten - Deutschland

Melde-Nr.	Bezeichnung	Einheit	1999	2000	2001	2001 Anzahl Unternehmen	
1	2	3	4	5	6	7	
1450 10 000	Naturbitumen und Naturasphalt; Asphaltite und Asphaltgestein darunter zum Absatz bestimmt	1000 t 1000 t 1000 DM	*	.	.	.	1 1
	Diamanten und Edelsteine (ohne Industriediamanten), roh oder nur gesägt, gespalten oder rauh geschliffen oder grob geformt						
1450 21 500	- Diamanten (ohne Industrie- diamanten), nicht sortiert oder roh oder nur gesägt, gespalten oder rauh geschliffen darunter zum Absatz bestimmt	Kt Kt 1000 DM	*	-	-	-	-
1450 21 900	- Edelsteine (ohne Diamanten) und Schmucksteine, roh oder nur gesägt oder grob geformt darunter zum Absatz bestimmt	Kt Kt 1000 DM	*	-	-	-	-
	Bimsstein; Schmirgel; natürlicher Korund, natürlicher Granat u.a. natürliche Schleifstoffe; Industriediamanten						
1450 22 500	- Bimsstein; Schmirgel; natürlicher Korund, natürlicher Granat u.a. natürliche Schleifstoffe, auch wärmebehandelt darunter zum Absatz bestimmt	t t 1000 DM	*	182 287 182 287 22 728	160 688 160 688 18 949	123 755 123 755 15 965	4 4
1450 22 700	- Industriediamanten, roh oder nur gesägt, gespalten oder rauh geschliffen darunter zum Absatz bestimmt	Kt Kt 1000 DM	*	.	.	-	-
	Natürlicher Graphit; Quarz und Quarzite, kieselensäurehaltige Fossilienmehle; natürliches Magnesiumcarbonat u.a. mineralische Stoffe; andere Schlacken und Aschen - Natürlicher Graphit; Quarz und Quarzite						
1450 23 130	- - Natürlicher Graphit darunter zum Absatz bestimmt	t t 1000 DM	*	37 671 .	45 980 .	47 820 .	3 2
1450 23 150	- - Quarz (ohne natürliche Sande) und Quarzite, lediglich zerteilt, in Blöcken oder in Platten darunter zum Absatz bestimmt	t t 1000 DM	*	.	.	.	3 3
1450 23 200	- Kieselensäurehaltige Fossilienmehle u.ä. kieselensäurehaltige Erden, auch gebrannt, mit einem Schüttgewicht von 1 oder weniger darunter zum Absatz bestimmt	t t 1000 DM	*	.	2 981	2 918	1 1
	- Natürliches Magnesiumcarbonat, Magnesia u.a. Magnesiumoxid						
1450 23 330	- - Natürliches Magnesiumcarbonat (Magnetit) darunter zum Absatz bestimmt	t t 1000 DM	*	-	-	-	-
1450 23 350	- - Magnesia u.a. Magnesiumoxid darunter zum Absatz bestimmt	t t 1000 DM	*	.	.	.	1 1
1450 23 400	- Asbest darunter zum Absatz bestimmt	t t 1000 DM	*	-	-	-	-
	- Glimmer, Glimmerabfall; natürli- cher Speckstein und Talk; Talkum						
1450 23 530	- - Glimmer (auch in Schuppen); Glimmerabfall darunter zum Absatz bestimmt	t t 1000 DM	*	-	-	-	-
1450 23 550	- - Natürlicher Speckstein und Talk, lediglich zerteilt, in Blöcken oder in Platten; Talkum darunter zum Absatz bestimmt	t t 1000 DM	*	.	.	.	3 3
	- Feldspat; Leuzit, Nephelin und Nephelinsyenit						
1450 23 630	- - Feldspat darunter zum Absatz bestimmt	t t 1000 DM	*	278 953 278 953 40 012	322 116 322 116 42 211	302 650 302 650 40 754	6 6
1450 23 650	- - Leuzit, Nephelin und Nephelinsyenit darunter zum Absatz bestimmt	t t 1000 DM	*	-	-	-	-
1450 23 700	- Vermiculit, Perlit und Chlorite (nicht gebläht) darunter zum Absatz bestimmt	t t 1000 DM	*	-	-	-	-
1450 23 800	- Andere Schlacken und Aschen (einschl. Seetangasche)	t 1000 DM	*	-	-	-	-
1499 00 000	Veredlung von Erzeugnissen dieser Güterabteilung	1000 DM		27 635	30 919	24 724	7

## 5 Produktion nach Güterarten - Deutschland

Melde-Nr.	Bezeichnung	Einheit	1999	2000	2001	2001 Anzahl Unternehmen
1	2	3	4	5	6	7
Erzeugnisse des Ernährungsgewerbes						
Fleisch						
Rindfleisch, frisch oder gekühlt						
- Rindfleisch, frisch oder gekühlt (ganze oder halbe Tierkörper; Vorder- oder Hinterviertel, mit Knochen)						
1511 11 403	- - Kalbfleisch (Fleisch von Rindern bis 150 kg) darunter zum Absatz bestimmt	t t 1000 DM	* 18 312 18 009 97 680	39 189 38 865 156 222	30 831 30 556 116 144	194 193
1511 11 405	- - Rindfleisch (Fleisch von Rindern über 150 kg) darunter zum Absatz bestimmt	t t 1000 DM	* 586 582 558 874 2 519 866	551 360 524 481 2 731 865	605 779 576 174 2 059 503	220 218
1511 11 900	- Andere frische oder gekühlte Rindfleischteile darunter zum Absatz bestimmt	t t 1000 DM	* 284 788 281 667 1 371 432	256 190 253 494 1 329 116	253 184 251 438 1 108 713	279 278
1511 12 000	Rindfleisch, gefroren darunter zum Absatz bestimmt	t t 1000 DM	* 16 518 53 246	14 176 50 666	13 195 46 016	11 11
Schweinefleisch, frisch oder gekühlt						
1511 13 300	- Schweinekörper (ganze oder halbe Tierkörper) darunter zum Absatz bestimmt	t t 1000 DM	* 1 838 802 1 772 620 3 865 951	1 771 203 1 639 769 4 494 301	1 843 237 1 737 369 5 529 938	234 229
1511 13 500	- Schweineschinken oder -schultern und Teile davon, mit Knochen darunter zum Absatz bestimmt	t t 1000 DM	* 317 721 316 145 903 116	383 158 381 721 1 293 947	455 685 453 724 1 838 896	150 148
1511 13 900	- Anderes Schweinefleisch darunter zum Absatz bestimmt	t t 1000 DM	* 786 254 758 678 2 122 000	730 106 711 536 2 384 794	703 765 682 501 2 743 816	304 302
Schweinefleisch, gefroren						
1511 14 300	- Schweinekörper (ganze oder halbe Tierkörper) darunter zum Absatz bestimmt	t t 1000 DM	* 3 176 26 750	1 743 14 367	1 578 12 119	9 9
1511 14 500	- Schweineschinken oder -schultern und Teile davon, mit Knochen darunter zum Absatz bestimmt	t t 1000 DM	* 12 426 33 692	15 185 47 813	24 765 91 793	11 11
1511 14 900	- Anderes Schweinefleisch darunter zum Absatz bestimmt	t t 1000 DM	* 30 080 109 430	36 202 159 251	28 307 151 462	26 26
1511 15 000	Lamm- oder Schaffleisch, frisch oder gekühlt darunter zum Absatz bestimmt	t t 1000 DM	* 2 777 2 760 23 905	1 784 1 776 21 486	1 776 1 770 19 626	112 112
1511 16 000	Lamm- oder Schaffleisch, gefroren darunter zum Absatz bestimmt	t t 1000 DM	* 87 87 1 002	89 89 1 015	80 80 980	25 25
1511 17 000	Ziegenfleisch darunter zum Absatz bestimmt	t t 1000 DM	* . . .	- - .	. . .	1 1
1511 18 000	Fleisch von Pferden, Eseln, Maultieren oder Mauleseln darunter zum Absatz bestimmt	t t 1000 DM	* . . .	. . .	. . .	2 2
Genießbare Schlachtnebenerzeugnisse von Rindern, Schweinen, Schafen, Ziegen, Pferden, Eseln, Maultieren oder Mauleseln						
1511 19 003	- für pharmazeutische Zwecke darunter zum Absatz bestimmt	t t 1000 DM	* 23 449 23 449 6 929	23 680 23 680 6 853	9 344 9 344 8 599	5 5
1511 19 009	- für andere Zwecke darunter zum Absatz bestimmt	t t 1000 DM	* 233 603 233 352 205 390	243 276 219 231	259 987 259 631 228 942	75 75
1511 21 000	Schweißwolle (ohne Schurwolle), nicht gekrempeelt oder gekämmt	kg 1000 DM	- -	. .	- -	- -
1511 22 000	Rohe Häute und Felle von Rindern, Pferden u.a. Einhufern (frisch, gesalzen usw., jedoch weder gegerbt noch zugerichtet), auch enthaart usw.	St 1000 DM	1 662 038 168 063	1 790 715 233 517	1 849 401 262 506	61
1511 23 300	Rohe Häute und Felle von Schafen, Lämmern, Ziegen oder Zickeln (frisch, gesalzen usw., jedoch weder gegerbt noch zugerichtet), auch enthaart usw.	St 1000 DM	5 827 12	11 813 .	3 776 .	5
1511 23 500	- von Ziegen oder Zickeln	St 1000 DM	- -	- -	- -	- -

## 5 Produktion nach Güterarten - Deutschland

Melde-Nr.	Bezeichnung	Einheit	1999	2000	2001	2001 Anzahl Unternehmen
1	2	3	4	5	6	7
1511 30 300	Schweinespeck, -schmalz, Schweine- und Geflügelfett, Fett von Rindern, Schafen oder Ziegen - Schweinespeck ohne magere Teile, Schweine- und Geflügelfett, nicht ausgeschmolzen, frisch, gekühlt, gefroren, gesalzen, in Salzlake getrocknet oder geräuchert	t 1000 DM	20 329 26 243	21 606 34 972	20 485 40 128	119
1511 30 503	- Schweineschmalz; anderes Schweine- oder Geflügelfett, ausgeschmolzen, auch ausgepreßt oder mit Lösungsmitteln ausgezogen - für technische Zwecke darunter zum Absatz bestimmt	t 1000 DM	69 325 40 026	58 706 31 873	49 596 25 462	14 14
1511 30 509	- für andere Zwecke darunter zum Absatz bestimmt	t 1000 DM	129 559 76 339	108 085 67 535	105 943 67 620	42 42
1511 30 700	- Fett von Rindern, Schafen oder Ziegen, roh oder ausgeschmolzen, auch ausgepreßt oder mit Lösungsmitteln ausgezogen darunter zum Absatz bestimmt	t 1000 DM	228 716 228 716 151 313	213 776 136 020	179 866 113 959	38 38
1511 40 300	Rohabfälle, ungenießbar - Därme, Blasen und Mägen von anderen Tieren als Fischen, ganz oder geteilt darunter zum Absatz bestimmt	t 1000 DM	76 905 126 350	69 889 120 745	60 725 67 599	27 26
1511 40 900	- Andere Rohabfälle, ungenießbar darunter zum Absatz bestimmt	t 1000 DM	62 417 24 149	66 567 24 708	45 925 24 862	21 20
1512 11 130	Geflügel Fleisch und genießbare Schlachtnebenerzeugnisse von Geflügel, frisch oder gekühlt - Hühner, Truthühner, Enten, Gänse und Perlhühner, unzerteilt - Hühner darunter zum Absatz bestimmt	t 1000 DM	114 743 350 088	119 335 356 883	150 205 122 732 432 723	38 38
1512 11 150	- Truthühner darunter zum Absatz bestimmt	t 1000 DM	105 049 94 202 191 709	115 846 221 528	116 329 225 895	18 18
1512 11 170	- Enten, Gänse und Perlhühner darunter zum Absatz bestimmt	t 1000 DM	1 216 1 216 10 217	1 360 1 360 11 369	1 528 12 740	7 7
1512 11 300	- Fettlebern von Gänsen oder Enten - Teile von Hühnern, Truthühnern, Enten, Gänsen und Perlhühnern	t 1000 DM	.	.	3 39	3
1512 11 530	- von Hühnern	t 1000 DM	70 881 260 156	85 869 327 410	92 448 413 677	31
1512 11 550	- von Truthühnern	t 1000 DM	153 788 583 617	165 581 768 600	181 327 880 216	38
1512 11 570	- von Enten, Gänsen und Perlhühnern	t 1000 DM	.	26 624	23 524	7
1512 11 700	- Schlachtnebenerzeugnisse und Lebern	t 1000 DM	1 785 5 931	2 017 6 943	1 986 8 027	4
1512 12 130	Fleisch und genießbare Schlachtnebenerzeugnisse von Geflügel, gefroren - Hühner, Truthühner, Enten, Gänse und Perlhühner, unzerteilt - Hühner darunter zum Absatz bestimmt	t 1000 DM	166 829 486 591	176 717 167 414 511 668	176 446 164 758 551 280	15 14
1512 12 150	- Truthühner darunter zum Absatz bestimmt	t 1000 DM	.	.	.	4 4
1512 12 170	- Enten, Gänse und Perlhühner darunter zum Absatz bestimmt	t 1000 DM	.	.	.	2 2
1512 12 530	- Teile von Hühnern, Truthühnern, Enten, Gänsen und Perlhühnern - von Hühnern	t 1000 DM	90 090 297 593	100 974 350 120	101 171 412 332	19
1512 12 550	- von Truthühnern	t 1000 DM	13 059 53 293	11 913 48 069	13 099 66 315	12
1512 12 570	- von Enten, Gänsen und Perlhühnern	t 1000 DM	.	.	.	3



## 5 Produktion nach Güterarten - Deutschland

Melde-Nr.	Bezeichnung	Einheit	1999	2000	2001	2001 Anzahl Unternehmen
1	2	3	4	5	6	7
1512 12 710	- Schlachtnebenerzeugnisse von Geflügel, Geflügellebern - - Schlachtnebenerzeugnisse von Geflügel	t 1000 DM	8 418	6 885	7 522	4
1512 12 750	- - Geflügellebern	t 1000 DM	669 1 015	559 812	590 991	3
1512 13 000	Anderes Fleisch und andere Schlachtnebenerzeugnisse von Kaninchen, Wild usw. (ohne Froschschenkel)	t 1000 DM		26 014 142 980	20 258 159 108	18
1512 20 000	Vogelbälge u.a. -teile, mit ihren Federn oder Daunen, Federn und Teile von Federn, Daunen, roh oder nur gereinigt, desinfiziert oder zum Haltbarmachen behandelt; Mehl und Abfälle von Federn oder Federteilen	t 1000 DM	128 292	6 054 6 962	6 172	5
1513 11 100	Verarbeitetes Fleisch Fleisch und genießbare Schlachtnebenerzeugnisse, gesalzen, in Salzlake, getrocknet oder geräuchert; genießbares Mehl von Fleisch oder Schlachtnebenerzeugnissen - Schweineschinken, -schultern und Teile davon, mit Knochen	t 1000 DM	176 585 1 461 004	187 202 1 648 569	185 365 1 888 878	488
1513 11 300	- Schweinebäuche (Bauchspeck) und Teile davon	t 1000 DM	56 799 360 676	60 804 424 675	58 336 432 310	399
1513 11 500	- Anderes Schweinefleisch	t 1000 DM	193 652 992 751	192 189 1 085 676	186 076 1 206 102	376
1513 11 700	- Rind- oder Kalbfleisch	t 1000 DM	18 589 198 372	18 993 199 788	17 940 178 412	139
1513 11 900	- Anderes Fleisch; genießbares Mehl von Fleisch oder Schlachtnebenerzeugnissen	t 1000 DM	52 935 93 011	53 793 122 847	47 674 151 929	77
1513 12 130	Würste u.ä. Erzeugnisse, Zubereitungen aus Fleisch, Schlachtnebenerzeugnissen oder Blut; Extrakte und Säfte aus Fleisch, Fischen und wirbellosen Wassertieren - Würste u.ä. Erzeugnisse - - Leberwürste	t 1000 DM	73 658 536 023	74 969 557 913	57 645 464 530	632
1513 12 151	- - Würste und ähnliche Erzeugnisse (ohne Leberwürste) - - - Rohwürste	t 1000 DM	378 107 3 453 507	369 108 3 411 766	341 151 3 459 847	873
1513 12 153	- - - Kochwürste	t 1000 DM	122 299 941 376	126 024 958 583	114 708 933 795	852
1513 12 155	- - - Brühwürste	t 1000 DM	755 570 5 244 266	776 844 5 494 793	732 719 5 658 557	932
1513 12 230	- Lebern, zubereitet oder haltbar gemacht - - Zubereitungen aus Gänse- oder Entenlebern	t 1000 DM	.	.	71 840	5
1513 12 250	- - Zubereitete oder haltbar gemachte Lebern von anderen Tieren oder Geflügel - Zubereitungen aus Truthühnerfleisch und von anderem Geflügel	t 1000 DM	.	.	.	16
1513 12 330	- - aus Truthühnerfleisch	t 1000 DM	38 025 266 250	40 126 305 092	53 411 431 615	93
1513 12 350	- - von anderem Geflügel	t 1000 DM	131 235 870 785	140 684 928 093	138 844 999 004	94
1513 12 430	- Schinken und Schultern und Teile davon - - Schinken und Teile davon	t 1000 DM	108 372 989 430	113 898 1 088 042	108 684 1 200 757	422
1513 12 450	- - Schultern und Teile davon	t 1000 DM	7 340 50 204	7 355 54 240	6 664 52 959	101
1513 12 530	- Andere Zubereitungen aus Schweinefleisch (einschl. Mischungen) - - Fleischsalat	t 1000 DM	46 683 226 012	49 313 240 450	46 534 245 543	263
1513 12 590	- - Andere Zubereitungen	t 1000 DM	151 740 933 066	151 071 963 169	139 991 982 102	299

## 5 Produktion nach Güterarten - Deutschland

Melde-Nr.	Bezeichnung	Einheit	1999	2000	2001	2001 Anzahl Unternehmen
1	2	3	4	5	6	7
1513 12 630	- Andere Zubereitungen aus Rind- oder Kalbfleisch - Rindfleischsalat	t 1000 DM	22 205 89 588	19 215 88 552	79 305	86
1513 12 690	- - Andere Zubereitungen	t 1000 DM	86 730 551 085	87 429 569 471	68 579 419 281	133
1513 12 700	- Extrakte und Säfte aus Fleisch, Fischen und wirbellosen Wassertieren	t 1000 DM	139 464	129 461	713	5
1513 12 900	- Andere Zubereitungen aus Fleisch (einschl. Zubereitungen aus Blut aller Tierarten)	t 1000 DM	115 447 565 782	126 784 615 597	120 563 615 737	113
1513 13 001	Mehl und Pellets von Fleisch, Schlachtnebenerzeugnissen, ungenießbar; Grieben - Fleischfüttermehl	t 1000 DM	15 439 4 203	.	.	1
1513 13 003	- Sonstiges Tier-, Blutmehl, Pellets u.dgl.	t 1000 DM	548 267 149 085	503 644 192 979	216 964 115 445	15
1513 13 005	- Grieben	t 1000 DM	40 234 22 680	35 364 24 113	24 721 15 874	8
1513 90 000	Kochen oder anderer Verarbeitungs-service für Fleischprodukte	1000 DM	15 816	22 113	22 115	33
1520 11 300	Fischerzeugnisse und andere Meeresfrüchte Fischfilets u.a. Fischfleisch, Fischlebern, -rogen, -milch, frisch oder gekühlt - Fischlebern, -rogen, -milch	t 1000 DM	.	.	-	-
1520 11 900	- Fischfilets u.a. Fischfleisch	t 1000 DM	12 533 119 343	11 171 110 004	10 222 109 069	17
1520 12 100	Fische, Fischfilets u.a. Fischfleisch, Fischlebern, -rogen, -milch, gefroren - Seefische	t 1000 DM	3 766 18 982	1 767 13 029	.	6
1520 12 400	- Süßwasserfische	t 1000 DM	306	363	329 5 286	6
1520 12 500	- Fischlebern, -rogen, -milch	t 1000 DM	-	-	-	-
1520 12 700	- Fischfilets	t 1000 DM	30 691 198 382	34 932 219 099	40 600 306 745	20
1520 12 900	- Anderes Fischfleisch	t 1000 DM	1 034 10 537	1 519 16 693	1 997 23 074	8
1520 13 100	Fische, getrocknet, gesalzen oder in Salzlake; Fische, geräuchert; Mehl, Pulver und Pellets von Fischen, genießbar - Mehl, Pulver und Pellets von Fischen, genießbar; Fischlebern, -rogen und -milch, getrocknet, geräuchert, gesalzen oder in Salzlake	t 1000 DM	-	-	-	-
1520 13 300	- Fischfilets, getrocknet, gesalzen oder in Salzlake, jedoch nicht geräuchert	t 1000 DM	.	.	246 2 642	3
1520 13 530	- Lachs, Heringe und andere geräucherte Fische (einschl. Filets) - - Pazifischer Lachs, Atlantischer Lachs und Donaulachs	t 1000 DM	8 040 161 842	15 112 331 756	12 964 300 044	20
1520 13 550	- - Heringe	t 1000 DM	1 873 11 319	1 720 11 864	1 922 12 084	21
1520 13 590	- - Andere Fische	t 1000 DM	12 127 159 903	12 683 182 937	13 589 196 516	35
1520 13 700	- Getrocknete oder gesalzene Fische (ohne Filets)	t 1000 DM	.	.	.	2
1520 14 110	Fisch, anders zubereitet oder haltbar gemacht; Kaviar - Lachs, Heringe, Sardinen, Thunfisch, Makrelen, Sardellen, Fischstäbchen, andere Fische, ganz oder in Stücken, jedoch nicht fein zerkleinert - - Lachs	t 1000 DM	5 103 56 501	5 655 71 866	6 414 72 093	13
1520 14 120	- - Heringe	t 1000 DM	66 604 387 550	68 852 538 064	70 072 417 438	42

## 5 Produktion nach Güterarten - Deutschland

Melde-Nr.	Bezeichnung	Einheit	1999	2000	2001	2001 Anzahl Unternehmen
1	2	3	4	5	6	7
1520 14 130	-- Sardinen, Sardinellen oder Sprotten	t 1000 DM	.	.	861	3
1520 14 140	-- Thunfisch und echter Bonito	t 1000 DM	-	-	-	-
1520 14 150	-- Makrelen	t 1000 DM	1 783 14 226	2 129 26 203	2 350 20 263	4
1520 14 160	-- Sardellen	t 1000 DM	.	.	.	1
1520 14 170	-- Fischfilets, Fischstäbchen, roh, lediglich mit Teig umhüllt oder paniert, auch in Öl vorgebacken, gefroren	t 1000 DM	126 271 709 611	113 488 568 463	124 174 635 475	8
1520 14 190	-- Andere Fische (ohne Fischstäbchen)	t 1000 DM	43 444 279 098	43 773 260 684	52 272 295 486	17
1520 14 330	-- Fische, in anderer Weise zubereitet oder haltbar gemacht -- Fischsalat	t 1000 DM	28 866 197 621	29 701 217 199	31 745 231 142	32
1520 14 350	-- Andere zubereitete oder haltbar gemachte Fische	t 1000 DM	40 004 226 863	42 395 224 783	47 854 264 018	25
1520 14 510	-- Kaviar -- Echter Kaviar	t 1000 DM	.	.	.	1
1520 14 590	-- Kaviarersatz	t 1000 DM	888 26 160	884 25 755	1 060 30 757	5
1520 15 300	Krebstiere, gefroren; Muscheln u.a. wirbellose Wassertiere, gefroren, getrocknet, gesalzen oder in Salzlake -- Krebstiere, gefroren	t 1000 DM	282	381	436	5
1520 15 530	-- Muscheln u.a. wirbellose Wassertiere -- Muscheln (ohne lebende, frische oder gekühlte)	t 1000 DM	.	.	.	2
1520 15 590	-- Andere wirbellose Wassertiere (ohne lebende, frische oder gekühlte)	t 1000 DM	.	.	.	3
1520 16 030	Krebstiere, Weichtiere u.a. wirbellose Wassertiere, zubereitet oder haltbar gemacht -- Lebensmittelzubereitungen von Krebstieren usw.	t 1000 DM	1 874 39 944	2 168 61 591	2 202 47 119	13
1520 16 050	-- Krebstiere, Weichtiere u.a. wirbellose Wassertiere, zubereitet oder haltbar gemacht, a.n.g.	t 1000 DM	4 186 62 824	4 136 57 747	3 631 48 536	12
1520 17 000	Mehl und Pellets von Fischen, Krebstieren, Weichtieren oder anderen wirbellosen Wassertieren, ungenießbar	t 1000 DM	.	.	.	1
1520 18 000	Waren aus Fischen, Krebstieren, Weichtieren oder anderen wirbellosen Wassertieren; nicht lebende Wassertiere; ungenießbar	t 1000 DM	.	.	.	1
1531 11 000	Kartoffeln, gefroren oder gekocht	t 1000 DM	61 986 116 114	66 598 111 677	67 805 120 673	10
1531 12 100	Kartoffeln, getrocknet; Kartoffelerzeugnisse -- Kartoffeln, getrocknet, auch in Stücke oder Scheiben geschnitten, jedoch nicht weiter zubereitet	t 1000 DM	3 571 12 261	4 406 18 737	3 200 12 621	6
1531 12 300	-- Mehl, Grieß, Flocken, Granulat und Pellets von Kartoffeln, nicht zubereitet oder haltbar gemacht	t 1000 DM	14 095 23 653	14 445 26 124	11 827 16 447	7
1531 12 500	-- Verarbeitete Kartoffeln, ohne Essig zubereitet oder haltbar gemacht, gefroren	t 1000 DM	246 097 356 114	313 481 381 186	321 095 400 772	23
1531 12 700	-- Kartoffeln in Form von Mehl, Grieß oder Flocken, ohne Essig zubereitet oder haltbar gemacht, nicht gefroren	t 1000 DM	118 068 228 864	114 093 213 227	124 615 222 095	10
1531 12 903	-- Anders zubereitete Kartoffeln, ohne Essig zubereitet oder haltbar gemacht, nicht gefroren -- Kartoffelchips und -sticks	t 1000 DM	83 431 455 338	89 364 486 778	100 463 529 194	3
1531 12 909	-- Andere zubereitete Kartoffeln	t 1000 DM	173 014 315 158	182 831 286 302	172 128 263 003	41

## 5 Produktion nach Güterarten - Deutschland

Melde-Nr.	Bezeichnung	Einheit	1999	2000	2001	2001 Anzahl Unternehmen
1	2	3	4	5	6	7
	Frucht- und Gemüsesäfte					
	- Orangensaft, nicht gegoren, ohne Zusatz von Alkohol					
1532 10 130	- - Orangensaft, gefroren	1000 t 1000 DM	33 875 45 759	64 361 45 205	30 648 42 637	7
1532 10 150	- - Orangensaft, nicht gefroren	1000 t 1000 DM	917 724 1 016 628	917 297 1 057 790	905 507 1 047 423	109
	- Pampelmusen-, Grapefruit-, Ananas-, Trauben-, Apfelsaft und Saft aus anderen Früchten oder Gemüsen, nicht gegoren, ohne Zusatz von Alkohol					
1532 10 210	- - Saft aus Pampelmusen oder Grapefruits	1000 t 1000 DM	47 574 41 892	49 017 53 683	43 784 54 050	78
1532 10 220	- - Saft aus anderen Zitrusfrüchten (ohne Mischungen)	1000 t 1000 DM	42 834 57 740	41 439 57 978	34 962 50 843	27
1532 10 230	- - Ananassaft	1000 t 1000 DM	17 482 22 156	20 444 23 191	26 557 31 747	48
1532 10 240	- - Tomatensaft	1000 t 1000 DM	29 527 40 150	34 659 42 016	40 250 49 885	51
1532 10 250	- - Traubensaft (einschl. Traubenmost)	1000 t 1000 DM	88 315 97 061	90 954 99 620	98 115 104 666	76
1532 10 260	- - Apfelsaft	1000 t 1000 DM	955 475 732 192	970 031 798 899	1 005 448 800 444	120
	- - Saft aus anderen Früchten oder Gemüsen (ohne Mischungen)					
1532 10 291	- - - Fruchtsaft aus anderen Früchten, ohne Zusatz von Zucker	1000 t 1000 DM	90 065 137 359	76 233 134 028	81 170 140 928	68
1532 10 294	- - - Fruchtsaft aus anderen Früchten, mit Zusatz von Zucker	1000 t 1000 DM	30 563 21 863	30 101 21 970	27 868 20 634	11
1532 10 295	- - - Gemüsesaft aus Karotten oder Möhren	1000 t 1000 DM	42 732 70 592	42 163 67 342	39 679 65 253	26
1532 10 299	- - - Anderer Gemüsesaft	1000 t 1000 DM	17 505 38 166	26 600 50 351	30 445 60 999	33
	- Mischungen von Säften					
1532 10 303	- - Mischungen von Fruchtsäften mit Zusatz von Vitaminen	1000 t 1000 DM	263 105 388 974	336 776 448 193	343 169 456 352	70
1532 10 305	- - Andere Mischungen von Fruchtsäften	1000 t 1000 DM	93 143 92 597	109 280 84 340	115 373 88 978	38
1532 10 309	- - Mischungen von Gemüsesäften, auch mit Fruchtsäften	1000 t 1000 DM	17 689 31 205	16 319 32 794	21 164 44 937	23
	- Saftkonzentrate					
1532 10 403	- - Apfelsaftkonzentrate	1000 t 1000 DM	155 032 322 946	175 251 379 410	182 789 370 675	20
1532 10 409	- - Andere Saftkonzentrate	1000 t 1000 DM	110 993 176 855	95 150 168 453	98 697 165 142	19
1533 11 000	Gemüse, auch in Wasser oder Dampf gekocht, gefroren	t 1000 DM	158 792 507 391	164 874 527 139	184 140 800 425	10
1533 12 000	Gemüse, vorläufig haltbar gemacht, zum unmittelbaren Genuß nicht geeignet	t 1000 DM	34 262	32 843	41 681	4
1533 13 300	Gemüse, getrocknet - Speisezwiebeln	t 1000 DM	.	964 4 118	1 114	3
1533 13 500	- Pilze und Trüffeln	t 1000 DM	.	.	.	2
1533 13 900	- Anderes Gemüse (ohne Kartoffeln)	t 1000 DM	10 213 64 144	9 712 62 762	10 622 67 603	11
	Gemüse, ohne Essig zubereitet oder haltbar gemacht					
	- Tomaten, Tomatenmark, konzentrierte Tomaten					
1533 14 230	- - Tomaten	t 1000 DM	2 514 14 135	1 841 10 355	1 267 7 327	4
1533 14 250	- - Tomatenmark	t 1000 DM	.	.	.	2
1533 14 270	- - Konzentrierte Tomaten	t 1000 DM	-	-	-	-
	- Pilze und Trüffeln, ohne Essig zubereitet oder haltbar gemacht					
1533 14 330	- - Zuchtpilzkonserven	t 1000 DM	3 971 21 143	4 297 19 353	4 377 19 428	4
1533 14 390	- - Andere Pilze und Trüffeln	t 1000 DM	6 065 31 751	8 806 42 261	8 596 36 726	7

## 5 Produktion nach Güterarten - Deutschland

Melde-Nr.	Bezeichnung	Einheit	1999	2000	2001	2001 Anzahl Unternehmen
1	2	3	4	5	6	7
1533 14 430	- Anderes Gemüse, gefroren (ohne Kartoffelerzeugnisse)	t	62 045	70 820	73 173	8
	- - Zubereitungen von Gemüse	1000 DM	277 978	268 591	257 780	
1533 14 490	- - Anderes Gemüse (ohne Zubereitungen)	t	17 341	20 240	41 624	6
		1000 DM	28 667	25 504	43 638	
1533 14 610	- Sauerkraut, Erbsen, Bohnen, Spargel, Oliven, Zuckermais, ohne Essig zubereitet oder haltbar gemacht, nicht gefroren	t	104 768	86 795	90 506	27
	- - Sauerkraut	1000 DM	136 516	107 035	111 651	
1533 14 620	- - Erbsen	t	1 675	1 555	3 183	4
		1000 DM	3 460	2 945	7 714	
1533 14 630	- - Ausgelöste Bohnen	t	.	.	.	2
		1000 DM	.	.	.	
1533 14 640	- - Andere Bohnen	t	13 611	11 780	19 411	11
		1000 DM	20 331	17 379	25 529	
1533 14 650	- - Spargel	t	.	.	.	1
		1000 DM	.	.	.	
1533 14 660	- - Oliven	t	.	.	.	1
		1000 DM	.	.	.	
1533 14 670	- - Zuckermais	t	.	.	.	1
		1000 DM	.	.	.	
1533 14 930	- Anderes Gemüse und Mischungen von Gemüse, nicht gefroren (ohne Kartoffelerzeugnisse)	t	96 873	95 146	116 493	33
	- - Zubereitungen von Gemüse	1000 DM	252 566	259 605	341 019	
1533 14 990	- - Anderes Gemüse und Mischungen von Gemüse (ohne Zubereitungen)	t	73 032	70 574	73 538	34
		1000 DM	228 016	231 200	225 468	
1533 15 001	Gemüse und Früchte, mit Essig haltbar gemacht	t	230 212	229 109	236 412	39
	- Gurken	1000 DM	405 965	398 338	430 175	
1533 15 003	- Gemüsepaprika oder Paprika ohne brennenden Geschmack	t	12 938	13 687	16 048	20
		1000 DM	21 730	21 300	24 763	
1533 15 005	- Rote Beete (Beta vulgaris var. conditiva)	t	28 735	33 849	28 923	23
		1000 DM	48 884	53 173	50 549	
1533 15 007	- Rotkohl	t	43 248	52 278	47 043	19
		1000 DM	78 631	90 644	84 647	
1533 15 009	- Anderes Gemüse und andere Früchte	t	133 784	150 923	153 208	58
		1000 DM	328 899	374 349	390 001	
1533 21 000	Früchte und Nüsse, auch in Wasser oder Dampf gekocht, gefroren	t	55 012	48 451	54 898	7
		1000 DM				
1533 22 300	Konfitüren, Fruchtgelees, Marmeladen, Fruchtmoste und -pasten, durch Kochen hergestellt usw. (ohne homogenisierte Zubereitungen)	t	256 182	266 100	279 952	13
	- aus Zitrusfrüchten	1000 DM	847 188	857 438	902 940	
1533 22 901	- - aus anderen Früchten	t	50 669	53 085	46 192	10
	- - Apfelmus	1000 DM	37 414	39 301	35 270	
1533 22 903	- - Pflaumenmus	t	14 395	12 590	11 425	10
		1000 DM	52 431	51 652	41 706	
1533 22 909	- - aus anderen Früchten, a.n.g.	t	219 063	194 399	163 030	25
		1000 DM	686 662	864 810	359 459	
1533 23 300	Schalenfrüchte, Erdnüsse u.a. Samen, anders zubereitet oder haltbar gemacht, auch mit Zusatz von Zucker, anderen Süßmitteln oder Alkohol	t	55 983	69 276	68 665	4
	- Erdnüsse	1000 DM	231 432	284 481	242 412	
1533 23 900	- Schalenfrüchte u.a. Samen (einschl. Mischungen)	t	21 185	25 374	25 779	7
		1000 DM	151 049	166 221	163 272	
1533 24 000	Früchte und Nüsse, vorläufig haltbar gemacht, zum unmittelbaren Genuß nicht geeignet	t	32 181	31 456	33 453	6
		1000 DM	80 577	79 602	86 539	
1533 25 100	Andere Fruchtzubereitungen	t	251	.	.	1
	- Weintrauben (Korinthen, Sultaninen und andere Weintrauben), getrocknet	1000 DM	.	.	.	
1533 25 200	- Früchte (ohne Schalenfrüchte, Bananen, Zitrusfrüchte), getrocknet; Mischungen von getrockneten Früchten oder Schalenfrüchten	t	6 828	8 023	8 005	8
		1000 DM	72 257	87 174	114 627	

## 5 Produktion nach Güterarten - Deutschland

Melde-Nr.	Bezeichnung	Einheit	1999	2000	2001	2001 Anzahl Unternehmen
1	2	3	4	5	6	7
1533 25 300	- Schalen von Zitrusfrüchten oder Melonen, frisch, gefroren, getrocknet oder zur vorläufigen Haltbarmachung in Salzlake usw. eingelegt	t 1000 DM	.	.	.	1
1533 25 501	- - Andere Früchte, anders zubereitet oder haltbar gemacht, auch mit Zusatz von Zucker, anderen Süßmitteln oder Alkohol	t 1000 DM	7 303 19 688	.	4 806 14 429	7
1533 25 502	- - Sauerkirschen, ohne Zusatz von Alkohol	t 1000 DM	44 917 131 094	49 622 160 139	42 948 101 574	13
1533 25 503	- - Andere Kirschen	t 1000 DM	456 2 023	.	.	2
1533 25 504	- - Pflaumen, ohne Zusatz von Alkohol	t 1000 DM	10 612 17 584	8 696 14 080	9 141 12 711	9
1533 25 505	- - Andere Pflaumen	t 1000 DM	.	-	.	1
1533 25 506	- - Äpfel	t 1000 DM	5 719	4 583 6 814	8 366 13 555	4
1533 25 509	- - Andere Früchte (z.B. Ananas, Zitrusfrüchte, Birnen, Aprikosen, Pfirsiche, Erdbeeren)	t 1000 DM	56 695 165 115	80 576 236 118	94 058 275 030	31
1533 26 000	Steine und Kerne von Aprikosen, Pfirsichen oder Pflaumen, genießbar	t 1000 DM	-	-	-	-
1533 30 000	Pflanzliche Stoffe, Abfälle, Rückstände und Nebenerzeugnisse, auch in Form von Pellets zur Verfütterung (ohne Eicheln und Roßkastanien)	t 1000 DM	16 582 3 651	25 632 5 132	4 859	4
1533 90 000	Kochen u.a. Zubereiten zur Haltbarmachung von Gemüse	1000 DM	6 002	6 831	8 877	3
1541 11 300	- Tierische und pflanzliche öle und Fette, roh (ohne Fett von Rindern, Schafen, Ziegen, Schweinen und Geflügel)	t 1000 DM	.	.	.	2
1541 11 500	- Schmalzstearin, Schmalzöl, Oleostearin, Oleomargarin und Talgöl, weder emulgiert, vermischt noch anders verarbeitet darunter zum Absatz bestimmt	t 1000 DM	.	.	.	2
1541 11 900	- Fette und öle sowie deren Fraktionen, von Fischen oder Meeressäugtieren, auch raffiniert, nicht chemisch modifiziert	t 1000 DM	.	.	.	3
1541 12 100	- - Andere tierische Fette und öle sowie deren Fraktionen, auch raffiniert, nicht chemisch modifiziert	t 1000 DM	124 381 60 331	124 795 55 308	103 245 54 115	12
1541 12 200	- Sojaöl, Erdnußöl, Olivenöl, Sonnenblumenöl, Safloröl, Baumwollsaatöl, Rüböl und Senfsaatöl, roh, nicht chemisch modifiziert	t 1000 DM	719 203 320 517 275 944	793 840 306 231 225 149	689 011 285 620 217 926	5 5
1541 12 300	- - Sojaöl darunter zum Absatz bestimmt	t 1000 DM	.	.	.	1
1541 12 403	- - Erdnußöl darunter zum Absatz bestimmt	t 1000 DM	.	.	.	1
1541 12 405	- - Nicht behandeltes Olivenöl darunter zum Absatz bestimmt	t 1000 DM	.	.	.	2
1541 12 409	- - Sonnenblumenöl und Safloröl	t 1000 DM	.	.	.	2
1541 12 409	- - Sonnenblumenöl für Ernährungszwecke darunter zum Absatz bestimmt	t 1000 DM	36 366 38 366	13 795 5 389	10 009 8 672	6 5
1541 12 500	- - Safloröl für Ernährungszwecke darunter zum Absatz bestimmt	t 1000 DM	.	-	-	-
1541 12 500	- - Sonnenblumenöl und Safloröl für technische Zwecke darunter zum Absatz bestimmt	t 1000 DM	.	-	-	-
1541 12 500	- - Baumwollsaatöl darunter zum Absatz bestimmt	t 1000 DM	.	-	-	-

## 5 Produktion nach Güterarten - Deutschland

Melde-Nr.	Bezeichnung	Einheit	1999	2000	2001	2001 Anzahl Unternehmen
1	2	3	4	5	6	7
1541 12 600	- Rüböl (Raps- und Rübsenöl) und Senfsaatöl darunter zum Absatz bestimmt	t t 1000 DM	* 1 486 016 832 531 541 516	1 837 984 1 063 384 669 624	1 734 842 1 026 977 674 349	11 11
1541 13 100	- Palmöl, Kokosöl, Palmkernöl, Babassuöl und Leinöl, roh, nicht chemisch modifiziert - Palmöl darunter zum Absatz bestimmt	t t 1000 DM	* - -	- -	- -	- -
1541 13 300	- Kokosöl (Kopraöl) darunter zum Absatz bestimmt	t t 1000 DM	* . .	. .	. .	1 1
1541 13 500	- Palmkernöl und Babassuöl darunter zum Absatz bestimmt	t t 1000 DM	* - -	- -	- -	- -
1541 13 700	- Leinöl darunter zum Absatz bestimmt	t t 1000 DM	* . .	. .	. .	1 1
1541 20 000	Baumwoll-Linters ölkuchen u.a. feste Rückstände aus der Gewinnung pflanzlicher Öle und Fette, auch gemahlen oder in Form von Pellets	t 1000 DM	- -	- -	- -	- -
1541 31 300	- aus der Gewinnung von Sojaöl	t 1000 DM	3 030 513 878 011	2 965 321 1 136 946	3 462 032 1 418 840	5
1541 31 500	- aus der Gewinnung von Sonnenblumenkernen	t 1000 DM	183 538 19 791	202 300 27 598	189 262 26 460	5
1541 31 700	- aus der Gewinnung von Raps- oder Rübsensamen	t 1000 DM	2 069 786 376 201	1 934 760 433 854	1 945 853 499 030	8
1541 31 900	- aus der Gewinnung von anderen pflanzlichen Fetten oder Ölen	t 1000 DM	. .	. .	. .	2
1541 32 000	Mehl von Ölsamen oder ölhaltigen Früchten (ohne Senfmehl)	t 1000 DM	- -	- -	- -	- -
1542 11 100	Soja-, Erdnuß-, Oliven-, Sonnenblumen-, Saflor-, Baumwollsaat-, Rüb-, Senfsaat- und Sesamöl und deren Fraktionen, raffiniert, nicht chemisch modifiziert - Sojaöl darunter zum Absatz bestimmt	t t 1000 DM	* 410 620 401 358	418 208 352 737	552 740 485 183	11 10
1542 11 200	- Erdnußöl darunter zum Absatz bestimmt	t t 1000 DM	* 1 649 4 153	. .	8 392 .	3 2
1542 11 310	- Olivenöl, andere aus Oliven gewonnene Öle - - Olivenöl darunter zum Absatz bestimmt	t t 1000 DM	* . .	. .	. .	1 1
1542 11 390	- - Andere aus Oliven gewonnene Öle, auch rohe Öle darunter zum Absatz bestimmt	t t 1000 DM	* - -	- -	- -	- -
1542 11 400	- Sonnenblumenöl und Safloröl darunter zum Absatz bestimmt	t t 1000 DM	* 229 408 257 914	223 118 239 270	222 937 251 453	12 11
1542 11 500	- Baumwollsaatöl darunter zum Absatz bestimmt	t t 1000 DM	* . .	. .	- -	- -
1542 11 600	- Rüböl (Raps- und Rübsenöl) und Senfsaatöl darunter zum Absatz bestimmt	t t 1000 DM	* 982 932 810 993	1 094 588 785 670	1 010 480 782 492	12 11
1542 11 700	- Sesamöl darunter zum Absatz bestimmt	t t 1000 DM	* - -	- -	- -	- -
1542 12 100	- Palm-, Kokos-, Palmkern-, Babassu-, Lein-, Rizinus-, Tung-, Jojoba- und andere pflanzliche Öle und deren Fraktionen, raffiniert, nicht chemisch modifiziert - Palmöl darunter zum Absatz bestimmt	t t 1000 DM	* 213 814 283 998	226 877 249 410	275 528 278 029	5 4
1542 12 200	- Kokosöl (Kopraöl) darunter zum Absatz bestimmt	t t 1000 DM	* 40 495 66 103	43 713 63 864	56 531 65 247	5 4
1542 12 300	- Palmkernöl und Babassuöl darunter zum Absatz bestimmt	t t 1000 DM	* 5 238 .	. .	9 954 .	3 2

## 5 Produktion nach Güterarten - Deutschland

Melde-Nr.	Bezeichnung	Einheit	1999	2000	2001	2001 Anzahl Unternehmen
1	2	3	4	5	6	7
1542 12 400	- Leinöl	t	*	.	.	2
	darunter zum Absatz bestimmt	t	.	.	.	2
		1000 DM	.	.	.	
1542 12 500	- Rizinusöl	t	*	.	.	3
	darunter zum Absatz bestimmt	t	.	.	.	3
		1000 DM	.	.	.	
1542 12 600	- Tungöl (Holzöl)	t	*	-	-	-
	darunter zum Absatz bestimmt	t	-	-	-	-
		1000 DM	-	-	-	
1542 12 700	- Jojobaöl	t	*	-	-	-
	darunter zum Absatz bestimmt	t	-	-	-	-
		1000 DM	-	-	-	
1542 12 900	- Andere fette pflanzliche Öle	t	*	.	.	6
	darunter zum Absatz bestimmt	t	3 756	3 375	4 591	5
		1000 DM	11 438	11 307	14 745	
	Tierische und pflanzliche Fette und Öle sowie deren Fraktionen, hydriert, umgeestert, wiederesterert oder elaidiniert, auch raffiniert, jedoch nicht weiterverarbeitet					
1542 13 300	- Tierische Fette und Öle	t	43 166	36 616	24 008	5
		1000 DM	38 650	32 786	19 644	
1542 13 500	- Pflanzliche Fette und Öle	t	556 045	543 621	556 070	7
	darunter zum Absatz bestimmt	t	335 076	346 483	355 503	5
		1000 DM	487 917	433 771	447 201	
	Pflanzenwachse; Degras; Rückstände aus der Verarbeitung von Fettstoffen oder von tierischen oder pflanzlichen Wachsen					
1542 20 300	- Pflanzenwachse (ohne Triglyzeride)	t	*	-	-	-
	darunter zum Absatz bestimmt	t	-	-	-	-
		1000 DM	-	-	-	
1542 20 500	- Degras; Rückstände aus der Verarbeitung von Fettstoffen oder aus tierischen oder pflanzlichen Wachsen	t	.	.	.	1
		1000 DM	.	.	.	
	Margarine u.ä. Nahrungsfette					
	- Margarine (ohne flüssige Margarine)					
1543 10 330	- Margarine (Fettgehalt mindestens 80%)	t	430 811	408 809	401 535	12
		1000 DM	1 185 865	1 106 870	1 130 208	
1543 10 350	- Fettreduzierte und fettarme Margarine (Fettgehalt weniger als 80%), einschl. Diätmargarine mit einem Milchfettgehalt von höchstens 3% (vom Fettgehalt des Endprodukts)	t	163 350	136 840	136 049	10
		1000 DM	.	.	.	
1543 10 370	- Mischungen von pflanzlichen und tierischen Fetten mit einem Milchfettgehalt von mehr als 10% (vom Fettgehalt des Endprodukts)	t	.	.	.	1
		1000 DM	.	.	.	
1543 10 500	- Genießbare Zubereitungen aus Fetten und Ölen sowie flüssige Margarine	t	73 511	78 417	84 816	10
		1000 DM	208 998	209 766	206 797	
	Milch und Rahm mit einem Fettgehalt von 6 % oder weniger, weder eingedickt noch gesüßt					
1551 11 300	- mit einem Fettgehalt von 1 % oder weniger	1000 l	1 058 223	1 003 082	1 062 538	84
		1000 DM	402 363	425 432	469 261	
1551 11 500	- mit einem Fettgehalt von mehr als 1 %, jedoch höchstens 6 %	1000 l	11 572 152	11 451 323	11 361 680	123
	darunter zum Absatz bestimmt	1000 l	6 831 111	6 625 794	6 453 275	113
		1000 DM	5 170 179	5 106 332	5 360 648	
1551 12 000	Milch und Rahm mit einem Fettgehalt von mehr als 6 %, weder eingedickt noch gesüßt	1000 l	1 242 944	1 448 341	1 619 897	134
	darunter zum Absatz bestimmt	1000 l	842 456	840 188	856 741	130
		1000 DM	2 514 171	2 500 771	2 602 030	
	Milch und Rahm in Pulverform, granuliert oder in anderer fester Form, eingedickt oder gesüßt					
	- Milch mit einem Fettgehalt von 1,5 % oder weniger, auch gesüßt					
1551 20 303	- in Gebinden von 2,5 kg oder weniger	t	*	.	.	9
	darunter zum Absatz bestimmt	t	35 057	37 527	30 003	9
		1000 DM	134 075	166 041	133 397	
1551 20 309	- in Gebinden von mehr als 2,5 kg	t	396 009	391 614	365 897	29
	darunter zum Absatz bestimmt	t	391 384	386 004	360 935	28
		1000 DM	1 279 783	1 393 870	1 341 667	



## 5 Produktion nach Güterarten - Deutschland

Melde-Nr.	Bezeichnung	Einheit	1999	2000	2001	2001 Anzahl Unternehmen
1	2	3	4	5	6	7
1551 20 500	- Milch und Rahm mit einem Fettgehalt von mehr als 1,5 %, nicht gesüßt	t	128 384	.	95 428	18
	darunter zum Absatz bestimmt	t	125 016	115 081	92 292	18
		1000 DM	852 329	622 202	526 793	
1551 20 700	- Milch und Rahm mit einem Fettgehalt von mehr als 1,5 %, gesüßt	t	25 267	25 063	21 364	5
	darunter zum Absatz bestimmt	t	75 099	78 132	67 380	5
	Butter und andere Fettstoffe aus Milch					
1551 30 300	- mit einem Fettgehalt von 85 % oder weniger	t	393 333	394 604	396 549	77
		1000 DM	2 478 523	2 552 666	2 496 958	
1551 30 500	- mit einem Fettgehalt von mehr als 85 % (Butterschmalz)	t	35 752	28 479	19 758	7
		1000 DM	245 689	195 956	140 236	
	Käse und Quark					
1551 40 300	- Frischkäse (nicht gereifter Käse; einschl. Molkenkäse und Quark)	t	755 599	774 038	796 005	62
	darunter zum Absatz bestimmt	t	2 597 488	2 646 809	2 856 040	62
	- Käse, gerieben oder in Pulverform, Käse mit Schimmelbildung im Teig und anderer Käse (ohne Schmelzkäse)					
1551 40 503	- - Käse, gerieben oder in Pulverform	t	25 862	25 878	27 789	8
		1000 DM	157 263	165 186	198 414	
1551 40 505	- - Käse mit Schimmelbildung im Teig	t	37 861	37 696	38 408	9
		1000 DM	375 737	375 517	388 693	
1551 40 509	- - Anderer Käse	t	873 540	924 946	986 118	74
		1000 DM	5 366 143	5 775 387	6 609 238	
1551 40 700	- Schmelzkäse, weder gerieben noch in Pulverform	t	156 478	151 702	158 212	15
		1000 DM	1 039 276	967 829	1 040 317	
	Milch und Rahm, eingedickt, nicht in Pulverform, auch gesüßt					
1551 51 003	- ohne Zusatz von Zucker oder anderen Süßmitteln	t	918 713	833 579	787 111	33
		1000 DM	1 504 570	1 372 040	1 482 533	
1551 51 009	- mit Zusatz von Zucker oder anderen Süßmitteln	t	247 570	156 472	149 652	7
		1000 DM	573 229	373 511	374 172	
	Joghurt u.a. fermentierte oder gesäuerte Milch oder Rahm					
1551 52 301	- - ohne Zusätze, flüssig	t	249 943	273 280	275 600	48
		1000 DM	378 601	395 522	422 278	
1551 52 303	- - ohne Zusätze, in Pulverform	t	1 034	729	714	4
		1000 DM	7 106	5 829	6 367	
1551 52 305	- - mit Zusätzen, flüssig	t	1 296 624	1 413 205	1 425 634	44
		1000 DM	3 028 056	3 250 702	3 362 347	
1551 52 307	- - mit Zusätzen, in Pulverform	t	842	718	1 827	3
		1000 DM	3 666	3 143	5 813	
	- Buttermilch, Sauermilch, Sauerrahm, Kefir u.a. fermentierte oder gesäuerte Milch oder Rahm, auch mit Früchten oder Kakao					
1551 52 501	- - flüssig	t	609 663	641 780	561 476	67
		1000 DM	784 468	810 413	788 969	
1551 52 503	- - in Pulverform	t	2 212	1 479	.	2
		1000 DM	9 071	6 794	.	
1551 53 000	Casein	t	17 529	19 442	21 551	4
	darunter zum Absatz bestimmt	t	17 529	19 442	21 551	4
		1000 DM	106 646	157 906	201 979	
1551 54 000	Lactose und Lactosesirup	t	74 026	77 617	77 519	8
		1000 DM	97 581	100 063	114 784	
	Molke, Erzeugnisse aus natürlichen Milchbestandteilen					
1551 55 330	- Molke					
	- Molke in Form von Pulver und Granulat oder in anderer fester Form, auch gesüßt	t	.	209 187	223 907	16
	darunter zum Absatz bestimmt	t	279 082	208 493	222 843	16
		1000 DM	204 028	210 427	273 529	
1551 55 390	- - Andere Molke	t	2 386 153	3 108 429	3 443 102	49
		1000 DM	131 796	186 815	263 859	
1551 55 900	- Erzeugnisse aus natürlichen Milchbestandteilen	t	186 474	185 184	199 602	17
		1000 DM	424 253	409 497	.	
1552 10 000	Speiseeis	1000 l	487 851	536 727	530 989	39
		1000 DM	1 809 546	1 876 472	1 798 009	
1561 10 000	Geschälter Reis ("Cargo-Reis" oder "Braunreis")	t	557	659	583	3
		1000 DM	2 632	2 874	2 566	

## 5 Produktion nach Güterarten - Deutschland

Melde-Nr.	Bezeichnung	Einheit	1999	2000	2001	2001 Anzahl Unternehmen
1	2	3	4	5	6	7
1561 21 000	Mehl von Weizen oder Mengkorn darunter zum Absatz bestimmt	t t 1000 DM	* 3 805 765 3 688 050	3 867 262 3 742 103	4 092 833 3 953 295	64 61
1561 22 000	Mehl von anderem Getreide als Weizen oder Mengkorn (z.B. Roggen, Mais, Reis, Gerste, Hafer) darunter zum Absatz bestimmt	t t 1000 DM	* 467 490 430 267	457 105 422 244	462 642 429 808	49 44
1561 23 000	Mehl und Grieß von trockenen Hülsenfrüchten, von Sagomark, Maniok oder Früchten	t 1000 DM	.	.	.	2
	Mischungen und Teig, zum Herstellen von Backwaren					
1561 24 001	- Backzutaten (z.B. Eiaustausch- stoffe, Roggenröstmehl)	t 1000 DM	1 077 3 123	1 708 4 685	1 460 4 125	4
1561 24 003	- Backfertiger Teig für Brot und feine Backwaren (z.B. Blätter-, Hefe-, Printenteig, rohe Teiglinge für Brötchen, Hörnchen u.dgl.), nicht vorgebacken	t 1000 DM	64 685 235 566	85 556 333 191	89 412 394 402	14
1561 24 005	- Fertigmehl für Brot und Kleingebäck aus Brotteig	t 1000 DM	17 994	21 598	.	6
1561 24 006	- Fertigmehl für feine Backwaren	t 1000 DM	38 384 165 398	46 633 207 966	42 911 186 654	12
1561 24 009	- Andere Mischungen und Teig, zum Herstellen von Backwaren	t 1000 DM	53 983 237 120	45 096 204 005	46 276 216 571	16
	Grobgrieß, Feingrieß und Pellets von Weizen					
1561 31 330	- Grobgrieß und Feingrieß - - von Hartweizen darunter zum Absatz bestimmt	t t 1000 DM	* 172 404 172 404	180 653 180 653	180 269 180 269	4 4
1561 31 350	- - von Weichweizen und Spelz darunter zum Absatz bestimmt	t t 1000 DM	* 22 374 12 745	27 216 16 778	26 491 26 491 16 692	19 19
1561 31 500	- Pellets von Weizen	t 1000 DM	.	.	.	1
	Grobgrieß, Feingrieß und Pellets von anderem Getreide					
1561 32 300	- Grobgrieß und Feingrieß von anderem Getreide	t 1000 DM	69 577 30 332	70 348 30 201	74 372 31 910	4
1561 32 500	- Pellets von anderem Getreide	t 1000 DM	42 060 10 232	42 994 10 538	45 458 11 921	3
	Getreidekörner, anders bearbeitet, Getreidekeime; Lebensmittelzubereitungen aus Getreide oder Getreideerzeugnissen					
1561 33 330	- Getreidekörner, anders bearbeitet - - Getreidekörner, gequetscht, als Flocken oder anders bearbeitet	t 1000 DM	194 228 216 123	205 998 233 749	192 929 207 638	27
1561 33 350	- - Getreidekeime, ganz, gequetscht, als Flocken oder gemahlen	t 1000 DM	3 474 3 373	7 887 4 978	10 494	6
	Lebensmittelzubereitungen aus Getreide o. Getreideerzeugnissen					
1561 33 530	- - Lebensmittelzubereitungen, durch Aufblähen oder Rösten von Getreide oder Getreideerzeug- nissen hergestellt	t 1000 DM	194 361 791 257	185 431 745 651	196 207 768 917	17
1561 33 550	- - Getreidekörner (ohne Mais), vorgekocht oder anders zubereitet	t 1000 DM	16 050 43 473	25 722 61 989	25 610 61 571	8
1561 40 300	Geschliffener Reis, Bruchreis - Halbgeschliffener oder vollständig geschliffener Reis	t 1000 DM	135 814 209 405	144 029 206 022	132 439 204 122	4
1561 40 500	- Bruchreis	t 1000 DM	.	.	.	1
	Kleie und andere Rückstände, auch in Form von Pellets, vom Sichten, Mahlen oder von anderen Bearbeitungen von Getreide oder Hülsenfrüchten					
1561 50 100	- von Mais darunter zum Absatz bestimmt	t t 1000 DM	* . .	.	.	1 1
1561 50 300	- von Reis	t 1000 DM	.	.	.	1
1561 50 500	- von Weizen darunter zum Absatz bestimmt	t t 1000 DM	* 962 501 954 627	974 111 966 700	1 022 370 1 016 928	49 45
			147 154	157 133	165 822	

## 5 Produktion nach Güterarten - Deutschland

Melde-Nr.	Bezeichnung	Einheit	1999	2000	2001	2001 Anzahl Unternehmen
1	2	3	4	5	6	7
1561 50 900	- von anderem Getreide oder Hülsenfrüchten	t 1000 DM	51 461 6 993	49 541 6 895	49 711 8 976	16
1562 10 300	Maisöl und seine Fraktionen, nicht chemisch modifiziert - Rohes Maisöl darunter zum Absatz bestimmt	t 1000 DM	. 19 665 24 632	. . 21 849	15 702 15 702 14 137	3 3
1562 10 500	- Raffiniertes Maisöl darunter zum Absatz bestimmt	t 1000 DM	. .	. .	. .	1 1
1562 21 100	Glucose und Glucosesirup; Fructose und Fructosesirup; Invertzucker; Zucker und Zuckersirupe, a.n.g.; Kunsthonig; Karamel - Glucose und Glucosesirup darunter zum Absatz bestimmt	t 1000 DM	. .	. .	. .	4 4
1562 21 200	- Fructose, Fructosesirup, Isoglucose	t 1000 DM	73 664 61 899	. 69 977	72 198 63 309	4
1562 21 300	- Maltodextrin und Maltodextrinsirup	t 1000 DM	-	-	-	-
1562 21 400	- Karamelisierter Zucker und Melasse, mit einem Gehalt an Saccharose von 50 GHT oder mehr	t 1000 DM	.	-	-	-
1562 21 500	- Anderer karamelisierter Zucker und andere Melasse	t 1000 DM	.	.	-	-
1562 21 900	- Andere Zucker (einschl. Invertzucker)	t 1000 DM	258 607 318 797	260 601 301 719	266 457 297 067	10
1562 22 110	Stärke, Inulin, Weizenkleber, Dextrine u.a. modifizierte Stärken - Stärke -- Weizenstärke darunter zum Absatz bestimmt	t 1000 DM	311 332 281 634 178 223	293 076 262 666 170 716	271 743 246 669 168 361	5 5
1562 22 130	-- Maisstärke darunter zum Absatz bestimmt	t 1000 DM	212 143 291 341	238 228 315 522	217 106 292 471	5 4
1562 22 150	-- Kartoffelstärke darunter zum Absatz bestimmt	t 1000 DM	445 265 299 617	407 971 294 237	415 117 300 638	5 5
1562 22 190	-- Andere Stärke	t 1000 DM	.	.	.	1
1562 22 300	- Inulin	t 1000 DM	-	-	-	-
1562 22 500	- Weizenkleber, auch getrocknet	t 1000 DM	100 918 135 578	102 822 134 958	98 841 133 125	4
1562 22 700	- Dextrine und andere modifizierte Stärke	t 1000 DM	276 436 308 420	326 182 385 867	285 012 362 843	4
1562 23 000	Tapokasago und Sago aus anderen Stärken, in Form von Flocken, Graupen usw.	t 1000 DM	-	-	-	-
1562 30 000	Rückstände aus der Stärkeerzeugung u.ä. Rückstände	t 1000 DM	.	.	.	2
1571 10 030	Zubereitungen für die Fütterung von Nutztieren (ohne Heimtierfutter) - für Schweine	t 1000 DM	5 143 617 1 527 368	5 539 253 1 688 438	5 365 700 1 783 546	117
1571 10 053	- für Rinder	t 1000 DM	5 406 172 1 266 667	5 376 077 1 360 341	5 038 823 1 404 966	103
1571 10 055	- für Kälber	t 1000 DM	310 061 258 657	320 317 294 977	290 037 278 605	93
1571 10 070	- für Geflügel	t 1000 DM	3 441 513 1 218 747	3 545 955 1 330 856	3 708 778 1 517 742	99
1571 10 090	- für andere Nutztiere	t 1000 DM	641 406 329 316	653 541 358 595	586 590 328 493	105
1571 20 000	Mehl und Pellets von Luzerne	1000 DM	52 484	63 154	61 504	6
1572 10 030	Zubereitungen für die Fütterung von sonstigen Tieren - für Hunde	t 1000 DM	506 293 1 017 684	508 525 1 006 501	491 125 998 724	29
1572 10 050	- für Katzen	t 1000 DM	440 188 1 237 952	411 911 1 165 606	390 494 1 133 537	17
1572 10 090	- für andere Tiere	t 1000 DM	302 276 615 387	293 468 668 266	304 944 676 401	53

## 5 Produktion nach Güterarten - Deutschland

Melde-Nr.	Bezeichnung	Einheit	1999	2000	2001	2001 Anzahl Unternehmen
1	2	3	4	5	6	7
1581 11 000	Frisches Brot, ohne Zusatz von Honig, Eiern, Käse oder Früchten	t	3 110 049	3 275 615	3 382 492	2 198
		1000 DM	10 338 432	10 898 882	11 368 867	
1581 12 000	Feine Backwaren (ohne Dauerbackwaren), gesüßt	1000 DM	5 362 377	5 746 677	6 034 710	2 161
1582 11 300	Knäckebrötchen, Zwieback, geröstetes Brot u.ä. geröstete Waren - Knäckebrötchen	1000 DM	169 601	132 025	108 913	13
1582 11 500	- Zwieback, geröstetes Brot u.ä. geröstete Waren	1000 DM	84 319	78 890	80 109	20
1582 12 300	Leb- und Honigkuchen u.ä.; Kekse u.ä. Kleingebäck, gesüßt; Waffeln - Leb- und Honigkuchen u.ä. Waren	1000 DM	671 685	662 405	702 015	48
1582 12 530	- Kekse, ähnliches Kleingebäck, gesüßt; Waffeln - - kakaohaltig	1000 DM	1 977 625	2 073 265	2 155 056	51
1582 12 550	- - Kekse, ähnliches Kleingebäck, nicht kakaohaltig	1000 DM	549 220	551 863	580 585	95
1582 12 590	- - Waffeln, nicht kakaohaltig	1000 DM	210 786	225 420	209 782	21
1582 13 100	Andere Dauerbackwaren - Ungesäuertes Brot (Matzen)	1000 DM	.	.	.	8
1582 13 200	- Hostien und ähnliche Waren	1000 DM	.	.	.	1
1582 13 300	- Waffeln mit einem Wassergehalt von mehr als 10 %	1000 DM	33 420	36 156	40 707	5
1582 13 400	- Kekse und ähnliches Kleingebäck	1000 DM	472 000	339 215	334 819	43
1582 13 500	- Extrudierte oder expandierte Erzeugnisse, gesalzen oder aromatisiert	1000 DM	154 592	267 665	330 029	11
1582 13 900	- Andere Dauerbackwaren, a.n.g.	1000 DM	1 228 067	1 272 812	1 200 584	151
1583 11 000	Rohrzucker aus Zuckerrohr oder Zuckerrüben, fest, ohne Zusatz von Aroma- oder Farbstoffen darunter zum Absatz bestimmt	t 1000 DM	. .	. .	. .	1 1
1583 12 300	Raffinierter Rohr- oder Rübenzucker und chemisch reine Saccharose, fest, ohne Zusatz von Aroma- oder Farbstoffen - Weißzucker	t 1000 DM	4 247 076 5 236 668	4 305 358 5 345 132	3 791 705 4 733 180	11
1583 12 900	- Anderer raffinierter Rohr- oder Rübenzucker und chemisch reine Saccharose	t 1000 DM	. .	. .	45 644	4
1583 13 300	Raffinierter Rohr- oder Rübenzucker, mit Zusatz von Aroma- oder Farbstoffen; Ahornzucker und Ahornsirup - Rohrzucker oder Rübenzucker, mit Zusatz von Aroma- oder Farbstoffen	t 1000 DM	8 424 47 598	8 070 41 623	8 416 48 164	4
1583 13 500	- Ahornzucker und Ahornsirup	t 1000 DM	- -	- -	- -	-
1583 14 300	Melassen aus der Gewinnung oder Raffination von Zucker - Melassen aus der Gewinnung oder Raffination von Rohrzucker (Rohrzuckermelasse) darunter zum Absatz bestimmt	t 1000 DM	. .	. .	. .	2 2
1583 14 500	- Melassen aus der Gewinnung oder Raffination von Rübenzucker darunter zum Absatz bestimmt	t 1000 DM	705 063 659 944 85 294	. 600 085 76 650	726 527 628 312 94 055	11 11
1583 20 000	Ausgelaugte Rübenschnitzel, Bagasse und andere Abfälle aus der Zuckergewinnung	t 1000 DM	2 399 206 274 800	2 425 905 291 843	2 157 489 250 243	9
1584 11 000	Kakaomasse darunter zum Absatz bestimmt	t 1000 DM	108 049 73 683 239 977	. 36 662 120 213	55 932 43 468 151 567	7 6
1584 12 000	Kakaobutter, Kakaofett und Kakaöl darunter zum Absatz bestimmt	t 1000 DM	14 638 102 732	17 098 90 107	18 261 91 948	4 4

## 5 Produktion nach Güterarten - Deutschland

Melde-Nr.	Bezeichnung	Einheit	1999	2000	2001	2001 Anzahl Unternehmen
1	2	3	4	5	6	7
1584 13 000	Kakaopulver, ohne Zusatz von Zucker oder anderen Süßmitteln	t 1000 DM	26 881 40 658	29 752 46 945	30 735 63 329	5
1584 14 000	Kakaopulver, mit Zusatz von Zucker oder anderen Süßmitteln	t 1000 DM	.	.	.	3
1584 21 330	Schokolade und kakaohaltige Zubereitungen, in Verpackungen von mehr als 2 kg - Schokolade - - mit einem Gehalt an Kakaobutter und MilCHFett von 31 % oder mehr	t 1000 DM	125 749 388 964	129 057 349 618	132 184 354 017	16
1584 21 350	- - mit einem Gehalt an Kakaobutter und MilCHFett von 25 % bis unter 31 %	t 1000 DM	23 778 87 927	29 700 96 966	26 431 90 010	4
1584 21 370	- - mit einem Gehalt an Kakaobutter und MilCHFett von 18 % bis unter 25 %	t 1000 DM	-	-	.	1
1584 21 500	"chocolate-milk-crumble" genannte Zubereitungen	t 1000 DM	-	-	-	-
1584 21 700	- Kakaoglasur	t 1000 DM	11 969 34 088	11 969 32 637	13 250 35 739	5
1584 21 900	- Andere kakaohaltige Zubereitungen in loser Form	t 1000 DM	51 246 211 537	60 303 234 594	63 522 246 650	9
1584 22 330	Schokolade u.a. kakaohaltige Lebensmittelzubereitungen, in Form von Tafeln, Stangen oder Riegeln - Schokoladenerzeugnisse, in Form von Tafeln, Stangen oder Riegeln - - gefüllt	t 1000 DM	202 226 1 679 959	203 943 1 592 789	181 718 1 637 475	24
1584 22 350	- - nicht gefüllt, mit Zusatz von Getreide, Früchten oder Nüssen	t 1000 DM	118 722 670 854	123 967 671 153	141 116 823 289	20
1584 22 390	- - Andere Schokoladenerzeugnisse, nicht gefüllt	t 1000 DM	69 150 474 311	70 391 455 186	71 499 485 589	20
1584 22 430	- Pralinen - - alkoholhaltig	t 1000 DM	27 923 506 841	29 379 514 639	31 704 528 780	54
1584 22 450	- - nicht alkoholhaltig	t 1000 DM	81 371 1 238 367	81 974 1 288 018	84 555 1 232 064	67
1584 22 530	- Andere Schokoladenerzeugnisse - - gefüllt	t 1000 DM	61 473 632 043	61 690 621 016	65 925 637 988	23
1584 22 550	- - nicht gefüllt	t 1000 DM	71 713 677 479	77 179 801 607	82 342 857 104	50
1584 22 600	- Kakaohaltige Zuckerwaren und entsprechende kakaohaltige Zubereitungen auf der Grundlage von Zuckeraustauschstoffen	t 1000 DM	58 503 414 480	63 385 466 646	63 682 480 458	19
1584 22 700	- Kakaohaltige Brotaufstriche	t 1000 DM	116 694 543 363	117 778 547 342	123 541 571 410	7
1584 22 800	- Kakaohaltige Zubereitungen zum Herstellen von Getränken	t 1000 DM	59 624 224 411	61 029 230 970	67 523 283 047	9
1584 22 900	- Andere kakaohaltige Lebensmittelzubereitungen	t 1000 DM	22 986 137 875	24 625 139 194	26 154 151 595	19
1584 23 100	Süßwaren ohne Kakaogehalt (einschl. weißer Schokolade) - Kaugummi	t 1000 DM	5 341 28 110	5 089 26 174	5 324 27 206	5
1584 23 200	- Süßholz-Auszug	t 1000 DM	.	13 658 123 201	103 718	4
1584 23 300	- Weiße Schokolade	t 1000 DM	7 185 61 085	7 257 51 754	8 113 70 496	10
1584 23 530	- Fondantmassen und andere Rohmassen, Marzipan, Husten- und Kräuterbonbons und -pastillen	t 1000 DM	52 964 301 362	53 957 331 325	49 005 269 301	23
1584 23 550	- - Husten- und Kräuterbonbons und -pastillen	t 1000 DM	21 695 106 457	19 521 103 087	19 337 97 401	13
1584 23 630	- Dragees, Gummibonbons und Gelee-Erzeugnisse	t 1000 DM	13 523 132 083	14 045 132 103	20 204 167 038	19
1584 23 650	- - Gummibonbons und Gelee-Erzeugnisse (einschl. Fruchtpasten in Form von Zuckerwaren)	t 1000 DM	192 452 1 021 882	207 990 1 096 906	209 970 1 093 197	16

## 5 Produktion nach Güterarten - Deutschland

Melde-Nr.	Bezeichnung	Einheit	1999	2000	2001	2001 Anzahl Unternehmen
1	2	3	4	5	6	7
1584 23 730	- Hartkaramellen, Weichkaramellen - - Hartkaramellen, auch gefüllt	t 1000 DM	58 057 289 237	66 879 340 123	80 427 369 258	20
1584 23 750	- - Weichkaramellen	t 1000 DM	80 664 325 050	78 263 323 350	74 695 331 796	7
1584 23 830	- - Komprimat	t 1000 DM	15 662 239 119	15 902 245 264	17 523 264 927	9
1584 23 900	- Andere Zuckerwaren ohne Kakaogehalt	t 1000 DM	44 547 319 501	38 387 324 592	47 573 362 132	40
1584 24 000	Mit Zucker haltbar gemachte Früchte, Nüsse, Fruchtschalen und andere Pflanzenteile	t 1000 DM	11 294 89 590	11 307 123 937	8 822 52 371	9
1584 30 000	Kakaoschalen, Kakaohäutchen und anderer Kakaofall	1000 DM	.	.	.	2
1585 11 300	Teigwaren, weder gekocht oder gefüllt noch in anderer Weise zubereitet - Eier enthaltend	t 1000 DM	197 904 437 485	187 947 475 328	187 302 442 116	28
1585 11 500	- keine Eier enthaltend	t 1000 DM	45 608 72 194	49 799 82 829	53 226 70 324	10
1585 12 330	Teigwaren, gefüllt, auch gekocht; andere Teigwaren; Couscous - Teigwaren, gefüllt, auch gekocht; andere Teigwaren (ohne Couscous) - - Teigwaren, gefüllt, auch gekocht	t 1000 DM	68 016 241 973	75 626 269 269	72 216 252 449	30
1585 12 350	- - Andere Teigwaren	t 1000 DM	38 915	42 960	44 181 141 363	20
1585 12 500	- Couscous	t 1000 DM	.	.	-	-
1586 11 300	Kaffee und Tee - Kaffee, nicht geröstet, entkoffeiniert darunter zum Absatz bestimmt	t t 1000 DM	* 141 163 141 163 149 371	155 198 155 198 157 392	170 470 170 470 160 095	3 3
1586 11 500	- Kaffee, geröstet, nicht entkoffeiniert darunter zum Absatz bestimmt	t t 1000 DM	* 389 688 389 688 3 335 679	392 474 392 474 3 112 499	385 132 385 132 2 816 724	19 19
1586 11 700	- Kaffee, geröstet, entkoffeiniert darunter zum Absatz bestimmt	t t 1000 DM	* 160 872 1 285 549	135 154 135 154 691 064	141 384 141 384 725 884	18 18
1586 12 100	Kaffeemittel mit Kaffeegehalt; Auszüge, Essenzen, Konzentrate und Zubereitungen aus Kaffee; andere geröstete Kaffeemittel - Kaffeemittel mit Kaffeegehalt	t 1000 DM	.	.	.	2
1586 12 300	- Auszüge, Essenzen oder Konzentrate aus Kaffee, fest	t 1000 DM	59 527 684 972	63 367 765 930	75 769 871 572	7
1586 12 500	- Andere Auszüge, Essenzen, Konzen- trate aus Kaffee, Zubereitungen auf der Basis von Kaffee	t 1000 DM	12 108 159 695	29 098 168 051	39 475 249 405	5
1586 12 700	- Andere geröstete Kaffeemittel (einschl. Extrakten, Essenzen und Konzentraten)	t 1000 DM	3 715	3 663	3 734	4
1586 13 000	Grüner Tee (nicht fermentiert), schwarzer Tee (fermentiert) und teilweise fermentierter Tee, in unmittelbaren Umschließungen mit einem Inhalt von 3 kg oder weniger	t 1000 DM	16 977 216 476	20 833 317 786	21 476 307 573	13
1586 14 000	Auszüge, Essenzen, Konzentrate und Zubereitungen aus Tee oder Mate	t 1000 DM	51 954 189 900	49 900 182 027	45 980 183 512	10
1586 15 000	Kräutertees	t 1000 DM	12 872 199 354	13 698 314 329	14 701 303 393	12
1586 20 000	Kaffeeschalen und Kaffeehäutchen	1000 DM	.	.	.	1
1587 11 300	Speiseessig - Weinessig darunter zum Absatz bestimmt	1000 l 1000 l 1000 DM	* 34 032 51 421	34 445 47 947	31 420 40 621	8 8
1587 11 900	- Anderer Speiseessig darunter zum Absatz bestimmt	1000 l 1000 l 1000 DM	* 177 995 161 293	162 107 156 267	172 411 166 897	13 13
1587 12 100	Würzen und Soßen, Senf - Sojasoße	t 1000 DM	.	-	.	1
1587 12 300	- Tomatenketchup und andere Tomatensoßen	t 1000 DM	149 830 402 073	148 493 387 066	162 775 418 208	31

## 5 Produktion nach Güterarten - Deutschland

Melde-Nr.	Bezeichnung	Einheit	1999	2000	2001	2001 Anzahl Unternehmen	
1	2	3	4	5	6	7	
1587 12 530	- Senfmehl, Senf	t	*	.	.	2	
	- - Senfmehl	t	.	.	.	2	
	darunter zum Absatz bestimmt	1000 DM	.	.	.		
1587 12 550	- - Senf (einschl. zubereitetem Senfmehl)	t	*	66 842	64 870	62 570	18
	darunter zum Absatz bestimmt	t		66 842	64 870	62 570	18
		1000 DM		188 081	.	177 213	
1587 12 730	- - Andere Würzsoßen und entsprechende Zubereitungen; zusammengesetzte Würzmittel	t	*	179 013	174 413	189 234	40
	- - Mayonnaise, andere emulgierte Soßen	t		167 936	165 540	174 492	40
	darunter zum Absatz bestimmt	1000 DM		495 346	508 815	509 002	
1587 12 793	- - - Andere Würzsoßen und Würzmittel; Zubereitungen zum Herstellen von Würzsoßen	t		45 175	48 089	49 479	24
	- - - Würzen und Würzmittel	1000 DM		409 120	445 461	457 333	
1587 12 799	- - - Andere Würzsoßen; Zubereitungen zum Herstellen von Würzsoßen (ohne Würzen und Würzmittel)	t		152 543	156 091	163 647	37
		1000 DM		1 295 493	1 378 231	1 435 023	
1587 20 000	Gewürze, verarbeitet (z.B. Pfeffer; Früchte der Gattung "Capsicum" oder "Pimenta"; Vanille; Zimt und Zimtblüten; Gewürz- und Mutternelken, Nelkenstiele; Ingwer, Safran)	1000 DM		1 086 079	1 085 498	1 026 994	49
1588 10 100	Homogenisierte Lebensmittelzubereitungen und diätetische Lebensmittel	t		6 314	6 477	6 967	5
	- Homogenisierte Zubereitungen aus Fleisch, Schlachtaberzeugnissen oder Blut	1000 DM		53 307	54 517	59 501	
1588 10 300	- Homogenisiertes Gemüse, ohne Essig haltbar gemacht, nicht gefroren	t		3 116	4 412	6 484	4
		1000 DM		13 162	15 822	17 884	
1588 10 500	- Homogenisierte Konfitüren, Fruchtgelees, Marmeladen usw.	t		7 599	5 610	.	5
		1000 DM		44 714	.	.	
1588 10 600	- Zusammengesetzte homogenisierte Lebensmittelzubereitungen	t		196 169	186 856	183 824	18
		1000 DM		905 335	908 738	883 054	
1588 10 730	- Kindernahrung i.A.E.	t		41 293	33 257	36 275	5
	- - auf Milchbasis	1000 DM		.	363 359	376 541	
1588 10 750	- - auf Getreidebasis	t		.	.	.	2
		1000 DM		.	.	.	
1588 10 790	- - Säuglingsnahrung aus Mehl, Stärke, Milch und Milchprodukten usw.	t		34 166	35 986	42 400	5
		1000 DM		263 201	276 120	312 212	
1589 11 000	Suppen und Brühen, Zubereitungen dafür	t		239 062	256 698	243 373	49
		1000 DM		1 348 204	1 467 482	1 424 530	
1589 12 300	Eier, nicht in der Schale, und Eigelb, frisch oder haltbar gemacht; Eialbumin	t		85 919	86 924	86 983	15
	- Eier, nicht in der Schale, und Eigelb, frisch oder haltbar gemacht	1000 DM		218 218	242 070	258 738	
1589 12 500	- Eialbumin	t		7 791	9 294	14 121	4
		1000 DM		27 955	30 427	40 824	
1589 13 330	Hefen (lebend oder nicht lebend); andere Einzeller-Mikroorganismen, nicht lebend; zubereitete Backtriebmittel in Pulverform	t		.	.	.	2
	- Backhefen, andere Hefen, lebend	t		.	.	.	
	- - Backhefen, getrocknet	1000 DM		.	.	.	
1589 13 350	- - Andere Backhefen	t	*	91 158	94 623	108 492	6
	darunter zum Absatz bestimmt	t		91 158	94 623	108 492	6
		1000 DM		117 575	117 233	145 156	
1589 13 390	- - Andere Hefen, lebend (einschl. Mutterhefen)	t		20 487	24 126	24 043	27
		1000 DM		16 957	19 565	21 921	
1589 13 500	- Hefen, nicht lebend; andere Einzeller-Mikroorganismen, nicht lebend	t		76 794	77 892	74 266	24
		1000 DM		72 511	68 227	77 402	
1589 13 700	- Zubereitete Backtriebmittel in Pulverform	t		8 996	8 998	8 564	10
		1000 DM		33 464	33 537	30 703	
1589 14 310	Lebensmittelzubereitungen, a.n.g.	t		5 148	4 794	.	5
	- - Malzextrakt	1000 DM		14 819	13 951	.	
1589 14 390	- - Lebensmittelzubereitungen auf Getreide- oder Milchbasis (ohne Kindernahrung)	t		430 994	487 081	474 145	53
		1000 DM		1 051 145	1 216 467	1 276 830	

## 5 Produktion nach Güterarten - Deutschland

Melde-Nr.	Bezeichnung	Einheit	1999	2000	2001	2001 Anzahl Unternehmen
1	2	3	4	5	6	7
	- Eiweißkonzentrate und aromatisierte oder gefärbte Zuckersirupe, andere Lebensmittelzubereitungen, a.n.g.					
1589 14 911	- - - Eiweißkonzentrate und aromatisierte oder gefärbte Zuckersirupe - - - Post-Mix-Sirup (Getränkgrundstoffmischung)	t 1000 DM	56 165 169 144	56 480 174 238	62 743 224 013	24
1589 14 912	- - - Andere Grundstoffmischungen zur Herstellung alkoholfreier Getränke	t 1000 DM	196 664 967 774	212 611 1 000 315	207 545 957 550	17
	- - - Andere Lebensmittelzubereitungen, a.n.g. (ohne Eiweißkonzentrate und aromatisierte oder gefärbte Zuckersirupe)					
1589 14 993	- - - Backmittel für Roggenmehl- und schrothaltige Backwaren (auf der Basis von Quellmehlen, -stärken; Teigsäuerungsmittel)	t 1000 DM	56 495 194 758	51 781 185 302	49 390 176 609	9
1589 14 994	- - - Backmittel für Weizenbrot und Weizengebäck	t 1000 DM	88 133 318 845	80 697 290 779	75 478 269 609	14
1589 14 995	- - - Backmittel für feine Backwaren	t 1000 DM	52 273 204 925	42 993 169 071	40 531 160 505	14
1589 14 996	- - - Backmittel zur Verbesserung der Haltbarkeit und Frischhaltung sowie Trennmittel (z.B. Schimmelschutz-, Backmittel zum Schutz gegen Fadenziehen und zur Verlängerung der Frischhaltung)	t 1000 DM	18 180 54 719	17 576 53 636	18 662 54 185	10
1589 14 997	- - - Fettglasurmasse	t 1000 DM	19 404 79 284	17 519 78 125	15 844 66 929	10
1589 14 999	- - - Andere Lebensmittelzubereitungen, a.n.g.	t 1000 DM	311 142 1 053 520	322 390 1 083 740	330 118 1 038 848	94
1589 20 000	Pflanzensäfte und Pflanzenauszüge; Pektinstoffe, Pektinate und Pektate; Agar-Agar und andere Schleime und Verdickungsstoffe von Pflanzen, auch modifiziert	t 1000 DM			1 141 628	41
	Ethylalkohol mit einem Alkoholgehalt von weniger als 80%vol.; Branntwein, Likör u.a. Spirituosen; zusammengesetzte alkoholhaltige Zubereitungen zum Herstellen von Getränken					
1591 10 100	- Ethylalkohol mit einem Alkoholgehalt von weniger als 80%vol.; Branntwein, Likör u.a. Spirituosen; zusammengesetzte alkoholhaltige Zubereitungen zum Herstellen von Getränken	hl 1000 DM	47 790 84 556	46 914 96 898	51 179 115 453	9
	- Branntwein aus Wein oder Traubentrester					
1591 10 203	- - Cognac und Armagnac	hl 1000 DM	.	.	.	5
1591 10 209	- - Anderer Branntwein	hl 1000 DM	762 423 277 154	589 201 195 173	571 508 184 387	31
1591 10 300	- Whisky	hl 1000 DM	47 370 28 729	44 864 29 132	38 610 .	5
1591 10 400	- Rum und Taffia	hl 1000 DM	206 403 85 032	233 030 103 805	198 233 33 213	22
1591 10 500	- Gin und Genever	hl 1000 DM	38 340 5 603	48 329 6 594	42 430 6 021	12
	- Wodka, Obstbranntwein					
1591 10 630	- - Wodka	hl 1000 DM	316 061 97 381	397 263 107 639	368 075 105 304	28
1591 10 650	- - Obstbranntwein	hl 1000 DM	168 701 88 440	178 243 94 314	161 988 97 008	22



## 5 Produktion nach Güterarten - Deutschland

Melde-Nr.	Bezeichnung	Einheit	1999	2000	2001	2001 Anzahl Unternehmen
1	2	3	4	5	6	7
1591 10 700	- Unvergällter Ethylalkohol mit einem Alkoholgehalt von weniger als 80%vol. darunter zum Absatz bestimmt	hl hl 1000 DM	* . .	. . .	. . .	2 2
1591 10 801	- Likör und andere Spirituosen - - Bittere, halbbittere und Kräuterliköre	hl 1000 DM	542 136 639 503	573 539 589 248	551 673 579 336	58
1591 10 802	- - Andere Liköre (z.B. Eierlikör)	hl 1000 DM	645 816 351 386	615 589 334 221	617 213 298 297	52
1591 10 803	- - Steinhäger	hl 1000 DM	9 154 3 165	. .	. .	2
1591 10 804	- - Anderer Wachholder-Branntwein (ohne Gin und Genever)	hl 1000 DM	43 273 6 226	44 453 10 003	31 474 7 666	22
1591 10 805	- - Aquavit (auch Kümmel, Doppelkümmel)	hl 1000 DM	30 294 .	32 323 .	36 361 22 581	12
1591 10 806	- - Korn	hl 1000 DM	758 089 196 407	739 201 199 154	690 946 171 417	45
1591 10 807	- - Anderer klarer Trinkbranntwein (ohne Branntwein aus Traubentrester, Gin und Genever, Obstbranntwein und Wodka)	hl 1000 DM	111 802 21 076	125 148 23 068	172 155 29 198	22
1591 10 808	- - Bitterbranntwein	hl 1000 DM	. .	. .	. .	9
1591 10 809	- - Anderer Trinkbranntwein (z.B. Spirituosen-Mischgetränke, Rumtopf)	hl 1000 DM	135 898 55 529	172 024 53 657	143 868 32 886	24
1592 11 000	Ethylalkohol mit einem Alkoholgehalt von 80%vol. oder mehr, unvergällt darunter zum Absatz bestimmt	1000 l 1000 l 1000 DM	* 138 436 132 219	. 138 411 141 941	. 157 745 173 126	15 13
1592 12 030	Ethylalkohol und Branntwein mit beliebigem Alkoholgehalt, vergällt - aus landwirtschaftlicher Herstellung darunter zum Absatz bestimmt	1000 l 1000 l 1000 DM	* . .	. . .	- - -	- - -
1592 12 050	- aus synthetischer Herstellung darunter zum Absatz bestimmt	1000 l 1000 l 1000 DM	* 30 248 .	. 2 998 .	. 2 998 3 423	5 4
1593 11 300	Schaumwein - Champagner	1000 l 1000 DM	- -	- -	- -	- -
1593 11 930	- Anderer Schaumwein - mit einem vorhandenen Alkoholgehalt von 8,5%vol. oder mehr	1000 l 1000 DM	271 857 1 405 132	228 786 1 294 964	239 235 1 399 691	25
1593 11 950	- - mit einem vorhandenen Alkoholgehalt unter 8,5%vol. Wein aus frischen Trauben (ohne Schaumwein); Traubenmost - Weine - - Weißweine bestimmter Anbaugebiete mit einem Alkoholgehalt bis 15%vol. (Qualitätswein b. A.)	1000 l 1000 DM	29 163 182 167	23 375 118 712	19 644 88 117	5
1593 12 113	- - mit einem Alkoholgehalt von weniger als 13%vol.	1000 l 1000 DM	52 621 103 453	44 897 103 501	39 290 104 222	14
1593 12 115	- - - mit einem Alkoholgehalt von 13% bis 15%vol. - - Andere Weißweine mit einem Alkoholgehalt bis 15%vol.	1000 l 1000 DM	. .	. .	. .	1
1593 12 133	- - - mit einem Alkoholgehalt von weniger als 13%vol.	1000 l 1000 DM	5 647 .	58 175	. .	4
1593 12 135	- - - mit einem Alkoholgehalt von 13% bis 15%vol.	1000 l 1000 DM	- -	- -	- -	- -

## 5 Produktion nach Güterarten - Deutschland

Melde-Nr.	Bezeichnung	Einheit	1999	2000	2001	2001 Anzahl Unternehmen
1	2	3	4	5	6	7
1593 12 150	-- Weine in Flaschen mit Schaumweinstopfen oder Wein mit einem auf gelöstes Kohlendioxid zurückzuführenden Überdruck von 1 bis 3 bar bei einer Temperatur von 20°C	1000 l 1000 DM	21 810	.	.	2
	-- Andere Weine bestimmter Anbaugebiete mit einem Alkoholgehalt bis 15%vol. (Qualitätswein b. A.)					
1593 12 173	-- mit einem Alkoholgehalt von weniger als 13%vol.	1000 l 1000 DM	9 139 24 108	47 016	.	8
1593 12 175	-- mit einem Alkoholgehalt von 13% bis 15%vol.	1000 l 1000 DM	-	.	-	-
	-- Andere Weine					
1593 12 193	-- mit einem Alkoholgehalt von weniger als 13%vol.	1000 l 1000 DM	9 831 20 380	.	9 698 12 339	9
1593 12 195	-- mit einem Alkoholgehalt von 13% bis 15%vol.	1000 l 1000 DM	-	.	-	-
1593 12 300	- Weine mit einem Alkoholgehalt von mehr als 15%vol. (z.B. Port, Madeira, Sherry, Tokayer und andere)	1000 l 1000 DM	-	-	-	-
	- Traubenmost					
1593 12 530	-- teilweise gegoren	1000 l 1000 DM	-	-	-	-
1593 12 590	-- Anderer Traubenmost	1000 l 1000 DM	-	-	-	-
1593 20 000	Weintrub; Weinstein, roh	kg 1000 DM	-	-	-	-
	Andere gegorene Getränke (z.B. Apfelwein, Birnenwein und Met); alkoholische Mixgetränke, a.n.g.					
1594 10 001	- Apfelwein	1000 l 1000 DM	51 393 61 503	47 803 55 822	45 452 57 116	38
1594 10 002	- Apfelschaumwein	1000 l 1000 DM	.	.	.	4
1594 10 003	- Andere Fruchtweine	1000 l 1000 DM	31 910 58 515	32 345 55 667	36 931 64 244	20
1594 10 004	- Andere Fruchtschaumweine	1000 l 1000 DM	6 195	4 153 7 684	3 052 5 428	4
1594 10 009	- Andere gegorene Getränke (ohne Fruchtweine)	1000 l 1000 DM	21 725 45 216	24 454	41 358	19
1595 10 000	Wermutwein und andere Weine aus frischen Weintrauben, aromatisiert	1000 l 1000 DM	.	.	.	9
1596 10 000	Bier aus Malz	1000 hl 1000 DM	107 479 13 999 533	106 877 13 630 514	106 372 13 704 846	355
1596 20 000	Treber, Schlempen und Abfälle aus Brauereien, Brennereien und Mälzereien	1000 DM	62 917	58 711	62 529	295
	Malz, ungeröstet und geröstet					
1597 10 300	- ungeröstet	t	1 780 778	1 811 838	1 867 995	42
	darunter zum Absatz bestimmt	t 1000 DM	1 749 760 894 512	1 780 684 907 379	1 838 977 989 985	36
1597 10 500	- geröstet	t	117 433	114 729	115 862	13
	darunter zum Absatz bestimmt	t 1000 DM	108 229 61 906	107 083 64 911	109 131 63 099	6
	Mineralwasser und kohlesäurehaltiges Wasser, nicht gesüßt; andere nicht gesüßte Wasser					
	- Mineralwasser und kohlesäurehaltiges Wasser, nicht gesüßt					
1598 11 301	-- natürliches Mineralwasser	1000 l	8 588 083	8 786 491	9 130 083	174
	darunter zum Absatz bestimmt	1000 l 1000 DM	7 847 362 3 418 120	8 062 733 3 328 525	8 406 816 3 545 384	174
1598 11 303	-- Quellwasser	1000 l	80 133	.	77 245	10
	darunter zum Absatz bestimmt	1000 l 1000 DM	13 126	13 821	18 172	10
1598 11 305	-- Tafelwasser	1000 l	277 253	251 305	230 785	104
	darunter zum Absatz bestimmt	1000 l 1000 DM	277 253 193 047	251 305 175 858	230 785 170 266	104
1598 11 307	-- Heilwasser (ohne natürliches und künstliches Mineralwasser)	1000 l	.	.	247 767	35
	darunter zum Absatz bestimmt	1000 l 1000 DM	269 424 153 676	252 102 166 738	247 767 171 581	35

## 5 Produktion nach Güterarten - Deutschland

Melde-Nr.	Bezeichnung	Einheit	1999	2000	2001	2001 Anzahl Unternehmen
1	2	3	4	5	6	7
1598 11 503	- Andere nicht gesüßte Wasser (einschl. Eis und Schnee) - - Leitungswasser darunter zum Absatz bestimmt	1000 l 1000 l 1000 DM	* - -	- - -	- - -	- - -
1598 11 505	- - Eis und Schnee darunter zum Absatz bestimmt	t t 1000 DM	* . 91 17	. . 99 20	. . . .	3 3
1598 12 301	Erfrischungsgetränke u.a. nicht alkoholhaltige Getränke - Wasser (einschl. Mineralwasser und Kohlensäurehaltigem Wasser) mit Zusatz von Zucker, anderen Süßmitteln oder Aromastoffen (Erfrischungsgetränke) - - Kola- und Kola-mischgetränke (Limonaden), nicht-brennwertvermindert	1000 l 1000 DM	2 964 709 2 613 577	2 797 880 2 419 677	2 853 238 2 774 289	234
1598 12 302	- - Kola- und Kola-mischgetränke (Limonaden), brennwertvermindert (light)	1000 l 1000 DM	497 883 465 913	498 919 462 819	515 484 556 840	47
1598 12 303	- - fruchtsafthaltige Limonaden, nicht-brennwertvermindert	1000 l 1000 DM	1 488 748 1 116 961	1 691 746 1 239 854	1 856 473 1 367 787	225
1598 12 304	- - fruchtsafthaltige Limonaden, brennwertvermindert (light)	1000 l 1000 DM	99 263 56 814	97 383 55 707	94 624 51 688	60
1598 12 305	- - Bittergetränke (Limonaden)	1000 l 1000 DM	104 067 121 341	77 509 99 085	87 632 88 802	35
1598 12 306	- - Limonaden sonstiger Art	1000 l 1000 DM	1 105 438 844 892	1 098 504 842 685	1 043 466 804 933	202
1598 12 307	- - Diätetische Erfrischungsgetränke	1000 l 1000 DM	248 664 179 089	221 841 161 456	203 299 147 632	113
1598 12 308	- - Mineralstoffgetränke (Erfrischungsgetränke mit Zusatz von Mineralstoffen)	1000 l 1000 DM	45 541 41 351	61 027 62 625	60 138 59 492	62
1598 12 309	- - Brausen u.a. Erfrischungsgetränke (z.B. aromatisierte Wässer)	1000 l 1000 DM	206 517 173 774	220 834 188 893	230 649 195 818	95
1598 12 551	- Andere nicht alkoholhaltige Getränke (ohne Milchfettgehalt) - - - Nektare - - - aus Orangen	1000 l 1000 DM	307 972 213 916	261 497 163 935	277 477 150 678	62
1598 12 552	- - - aus Grapefruits oder Pampelmusen	1000 l 1000 DM	6 627 11 724	7 482 11 640	7 232 12 253	14
1598 12 553	- - - aus Äpfeln oder Birnen	1000 l 1000 DM	60 665 40 701	35 982 27 744	25 749 20 678	13
1598 12 554	- - - aus anderen Früchten	1000 l 1000 DM	176 960 281 107	174 618 272 485	185 423 265 476	79
1598 12 555	- - - Nektarmischungen mit Zusatz von Vitaminen	1000 l 1000 DM	209 661 266 808	196 700 244 761	199 408 218 020	46
1598 12 556	- - - Andere Nektarmischungen	1000 l 1000 DM	216 568 107 948	192 238 107 580	191 899 100 307	47
1598 12 558	- - - Diät-Fruchtnektare	1000 l 1000 DM	240 618 245 532	242 438 238 028	184 988 179 729	105
1598 12 559	- - - Gemüse-Nektare, Gemüsetrunke	1000 l 1000 DM	6 215 9 377	6 112 10 393	3 893 5 588	10
1598 12 591	- - - Andere nicht alkoholhaltige Getränke (ohne Milchfettgehalt) (ohne Nektare) - - - Fruchtsaftgetränke, kohlensäurefrei, nicht-brennwertvermindert	1000 l 1000 DM	634 162 659 932	680 892 734 900	752 015 812 183	98
1598 12 592	- - - Fruchtsaftgetränke, kohlensäurefrei, brennwertvermindert (light)	1000 l 1000 DM	145 566 179 756	136 776 167 961	128 988 141 671	30
1598 12 593	- - - Fruchtsaftgetränke, kohlensäurehaltig, nicht-brennwertvermindert	1000 l 1000 DM	182 947 176 724	188 304 189 577	212 325 221 264	108
1598 12 594	- - - Fruchtsaftgetränke, kohlensäurehaltig, brennwertvermindert (light)	1000 l 1000 DM	58 450 43 933	59 707 46 422	61 299 50 068	47
1598 12 595	- - - alkoholfreies Bier	1000 l 1000 DM	220 197 292 352	215 318 280 980	211 566 275 894	35
1598 12 596	- - - alkoholfreier Wein	1000 l 1000 DM	.	.	.	2

## 5 Produktion nach Güterarten - Deutschland

Melde-Nr.	Bezeichnung	Einheit	1999	2000	2001	2001 Anzahl Unternehmen
1	2	3	4	5	6	7
1598 12 597	- - - trinkfertige Kaffee- und Teegetränke	1000 l 1000 DM	577 571 242 780	444 673 234 653	439 325 248 696	56
1598 12 598	- - - Kindernährgetränke	1000 l 1000 DM	.	.	.	2
1598 12 599	- - - Andere nicht alkoholhaltige Getränke (ohne Milchfettgehalt) (ohne Nektare)	1000 l 1000 DM	37 870 40 477	49 727 56 052	85 124 88 100	42
1598 12 700	- Andere nicht alkoholhaltige Getränke mit Milchfettgehalt	1000 l 1000 DM	163 925 284 863	208 800 424 812	208 262 443 462	32
1599 00 000	Veredlung von Erzeugnissen dieser Güterabteilung, a.n.g.	1000 DM	.	.	.	23
	Tabakerzeugnisse					
	Zigarren (einschl. Stumpen), Zigarillos und Zigaretten, aus Tabak oder Tabakersatzstoffen					
	- Zigarren, Stumpen und Zigarillos, Tabak enthaltend					
1600 11 301	- - Zigarren, ganz aus Tabak	Mill. St 1000 DM	205 63 124	228 64 685	182 57 227	6
1600 11 302	- - Zigarren, Tabakersatzstoffe enthaltend	Mill. St 1000 DM	.	.	.	1
1600 11 303	- - Stumpen	Mill. St 1000 DM	.	.	.	1
1600 11 305	- - Zigarillos	Mill. St 1000 DM	1 619 353 552	1 634 400 700	1 814 444 380	6
1600 11 500	- Zigaretten, Tabak enthaltend	Mill. St 1000 DM	204 631 7 864 677	206 770 8 099 422	213 795 8 028 884	7
	- Andere Zigarren (einschl. Stumpen), Zigarillos und Zigaretten, ganz aus Tabakersatzstoffen					
1600 11 701	- - Zigarren, Tabakersatzstoffe enthaltend	t 1000 DM	-	-	-	-
1600 11 703	- - Stumpen, Tabakersatzstoffe enthaltend	t 1000 DM	-	-	-	-
1600 11 705	- - Zigarillos, Tabakersatzstoffe enthaltend	t 1000 DM	.	.	.	1
1600 11 707	- - Zigaretten, Tabakersatzstoffe enthaltend	t 1000 DM	.	-	-	-
	Anderer verarbeiteter Tabak und andere verarbeitete Tabakersatzstoffe; "homogenisierter" oder "rekonstituierter" Tabak; Tabakauszüge und -soßen					
	- Rauchtak, auch teilweise oder ganz aus Tabakersatzstoffen					
1600 12 303	- - Feinschnitt	t 1000 DM	26 669 361 912	28 742 377 100	30 304 449 677	12
1600 12 305	- - Pfeifentabak (Krüllschnitt, Grobschnitt)	t 1000 DM	667 30 786	792 32 568	740 31 865	7
	- Anderer verarbeiteter Tabak und andere verarbeitete Tabakersatzstoffe					
1600 12 903	- - "homogenisierter" oder "rekonstituierter" Tabak	t 1000 DM	.	.	.	1
1600 12 909	- - Anderer verarbeiteter Tabak und andere verarbeitete Tabakwaren und -ersatzstoffe	t 1000 DM	.	.	.	2
1600 20 000	Tabakabfälle	t 1000 DM	-	-	-	-
1699 00 000	Veredlung von Erzeugnissen dieser Güterabteilung	1000 DM	.	.	.	1
	Textilien					
	Textile Spinnstoffe und Garne					
1710 10 000	Wollfett und daraus stammende Fettstoffe (einschl. Lanolin) darunter zum Absatz bestimmt	t 1000 DM	*	3 763 3 763 7 408	. 1 467 4 007	3 3
	Natürliche textile Spinnstoffe, präpariert zum Spinnen					
	- Grege, Abfälle aus Seide					
1710 20 110	- - Grege, weder gedreht noch gezwirnt	t 1000 DM	*	-	-	-
	darunter zum Absatz bestimmt					

## 5 Produktion nach Güterarten - Deutschland

Melde-Nr.	Bezeichnung	Einheit	1999	2000	2001	2001 Anzahl Unternehmen
1	2	3	4	5	6	7
1710 20 190	-- Abfälle aus Seide, gekrempelt oder gekämmt darunter zum Absatz bestimmt	t t 1000 DM	* - -	- - -	- - -	- - -
	- Gewaschene, nicht carbonisierte und carbonisierte Wolle, Kämmlinge von Wolle oder feinen Tierhaaren, Kammzüge und Krempelbänder, aus Wolle oder anderen Tierhaaren					
1710 20 210	-- Gewaschene Wolle, nicht carbonisiert darunter zum Absatz bestimmt	t t 1000 DM	* - -	- - -	- - -	- - -
1710 20 230	-- Carbonisierte Wolle, weder gekämmt noch gekrempelt darunter zum Absatz bestimmt	t t 1000 DM	* - -	- - -	- - -	- - -
1710 20 250	-- Kämmlinge von Wolle oder feinen Tierhaaren darunter zum Absatz bestimmt	t t 1000 DM	* 4 673 4 673 15 229	4 944 4 944 15 624	4 145 4 145 11 880	4 4 -
1710 20 270	-- Kammzüge und Krempelbänder aus Wolle oder anderen Tierhaaren darunter zum Absatz bestimmt	t t 1000 DM	* . .	. . .	. . .	2 2 -
1710 20 300	- Baumwolle, gekrempelt oder gekämmt darunter zum Absatz bestimmt	t t 1000 DM	* - -	- - -	- - -	- - -
1710 20 400	- Flachs, bearbeitet, jedoch nicht versponnen; Werg und Abfälle aus Flachs darunter zum Absatz bestimmt	t t 1000 DM	* 817 817 1 914	942 942 2 016	. . 1 672	3 3 -
1710 20 500	- Andere pflanzliche Spinnstoffe (ohne Flachs), bearbeitet, jedoch nicht versponnen; Werg und Abfälle dieser Spinnstoffe darunter zum Absatz bestimmt	t t 1000 DM	* 8 855 8 855 48 461	7 293 7 293 45 744	7 790 7 790 42 718	3 3 -
	Chemiefasern, präpariert zum Spinnen					
	- Synthetische Spinnfasern für die Spinnerei aufbereitet					
1710 30 310	-- aus Polyacryl oder Modacryl darunter zum Absatz bestimmt	t t 1000 DM	* . .	. . .	. . .	1 1 -
1710 30 390	-- Andere synthetische Spinnfasern darunter zum Absatz bestimmt	t t 1000 DM	* . .	. . .	. . .	2 1 -
1710 30 500	- Künstliche Spinnfasern für die Spinnerei aufbereitet darunter zum Absatz bestimmt	t t 1000 DM	* - -	- - -	- - -	- - -
	Garne aus natürlichen Spinnstoffen					
	Seidengarne, n.A.E.					
1710 41 500	- Seidengarne (ohne Schappeseidengarne oder Bourreteseidengarne) darunter zum Absatz bestimmt	t t 1000 DM	* . .	. . .	. . .	1 1 -
1710 41 900	- Schappeseidengarne oder Bourreteseidengarne darunter zum Absatz bestimmt	t t 1000 DM	* - -	- - -	- - -	- - -
	Wollgarne, n.A.E.					
	- Streichgarne aus Wolle oder feinen Tierhaaren					
1710 42 310	-- für Teppiche und Fußbodenbeläge darunter zum Absatz bestimmt	t t 1000 DM	* 1 644 20 578	1 631 20 734	1 082 14 347	4 3 -
1710 42 321	-- für Gewebe -- mit einem Anteil an Wolle von 85 GHT oder mehr darunter zum Absatz bestimmt	t t 1000 DM	* 870 .	1 016 .	806 .	5 2 -
1710 42 323	-- mit einem Anteil an Wolle von weniger als 85 GHT darunter zum Absatz bestimmt	t t 1000 DM	* . .	. .	. .	1 1 -
1710 42 331	-- für Maschenware -- mit einem Anteil an Wolle von 85 GHT oder mehr darunter zum Absatz bestimmt	t t 1000 DM	* . .	. .	. .	1 1 -
1710 42 333	-- mit einem Anteil an Wolle von weniger als 85 GHT darunter zum Absatz bestimmt	t t 1000 DM	* . .	. .	. .	2 1 -
1710 42 390	-- für andere Zwecke darunter zum Absatz bestimmt	t t 1000 DM	* - -	- - -	- - -	- - -

## 5 Produktion nach Güterarten - Deutschland

Melde-Nr.	Bezeichnung	Einheit	1999	2000	2001	2001 Anzahl Unternehmen	
1	2	3	4	5	6	7	
1710 42 510	- Kammgarne aus Wolle oder anderen Tierhaaren -- für Teppiche und Fußbodenbeläge darunter zum Absatz bestimmt	t t 1000 DM	*	.	.	.	1 1
1710 42 521	-- für Gewebe -- mit einem Anteil an Wolle von 85 GHT oder mehr darunter zum Absatz bestimmt	t t 1000 DM	*	5 639 110 175	4 015 81 456	3 258 67 912	6 6
1710 42 523	--- mit einem Anteil an Wolle von weniger als 85 GHT darunter zum Absatz bestimmt	t t 1000 DM	*	1 619 1 619 24 877	1 894 1 894 33 156	2 381 43 930	5 5
1710 42 531	-- für Maschenware -- mit einem Anteil an Wolle von 85 GHT oder mehr darunter zum Absatz bestimmt	t t 1000 DM	*	2 676 62 686	2 194 54 060	2 907 63 014	4 4
1710 42 533	--- mit einem Anteil an Wolle von weniger als 85 GHT darunter zum Absatz bestimmt	t t 1000 DM	*	3 044 68 595	.	.	3 3
1710 42 590	-- für andere Zwecke darunter zum Absatz bestimmt	t t 1000 DM	*	-	-	-	-
1710 43 310	Baumwollgarne, auch gezwirnt (ohne Nähgarne), n.A.E. - aus nicht gekämmten Fasern -- für Teppiche und Fußbodenbeläge darunter zum Absatz bestimmt	t t 1000 DM	*	.	.	.	1 1
1710 43 321	-- für Gewebe -- mit einem Anteil an Baumwolle von 85 GHT oder mehr darunter zum Absatz bestimmt	t t 1000 DM	*	73 740 47 849 213 546	78 671 53 290 246 341	79 188 54 951 259 535	29 26
1710 43 325	--- mit einem Anteil an Baumwolle von weniger als 85 GHT, gemischt mit künstlichen Fasern darunter zum Absatz bestimmt	t t 1000 DM	*	1 086 9 924	699 7 153	508 508 4 997	9 9
1710 43 327	--- mit einem Anteil an Baumwolle von weniger als 85 GHT, gemischt mit synthetischen Fasern darunter zum Absatz bestimmt	t t 1000 DM	*	6 731 3 329 17 176	7 251 3 613 19 017	8 835 4 052 22 741	9 8
1710 43 329	--- mit einem Anteil an Baumwolle von weniger als 85 GHT, gemischt mit sonstigen Fasern darunter zum Absatz bestimmt	t t 1000 DM	*	368 2 718	293 2 284	.	5 5
1710 43 331	-- für Maschenware -- mit einem Anteil an Baumwolle von 85 GHT oder mehr darunter zum Absatz bestimmt	t t 1000 DM	*	5 756 5 756 30 774	8 020 8 037 43 117	8 020 8 020 43 448	8 8
1710 43 335	--- mit einem Anteil an Baumwolle von weniger als 85 GHT, gemischt mit künstlichen Fasern darunter zum Absatz bestimmt	t t 1000 DM	*	576 576 5 810	493 493 5 626	242 242 2 813	6 6
1710 43 337	--- mit einem Anteil an Baumwolle von weniger als 85 GHT, gemischt mit synthetischen Fasern darunter zum Absatz bestimmt	t t 1000 DM	*	368 368 2 305	238 238 1 472	.	5 5
1710 43 339	--- mit einem Anteil an Baumwolle von weniger als 85 GHT, gemischt mit sonstigen Fasern darunter zum Absatz bestimmt	t t 1000 DM	*	8 8 96	.	.	2 2
1710 43 390	-- für andere Zwecke darunter zum Absatz bestimmt	t t 1000 DM	*	.	.	.	1 1
1710 43 510	- aus gekämmten Fasern -- für Teppiche und Fußbodenbeläge darunter zum Absatz bestimmt	t t 1000 DM	*	-	-	-	-
1710 43 521	-- für Gewebe -- mit einem Anteil an Baumwolle von 85 GHT oder mehr darunter zum Absatz bestimmt	t t 1000 DM	*	6 183 5 262 65 181	7 323 6 260 78 732	7 872 6 712 81 456	10 10
1710 43 525	--- mit einem Anteil an Baumwolle von weniger als 85 GHT, gemischt mit künstlichen Fasern darunter zum Absatz bestimmt	t t 1000 DM	*	329 329 3 625	138 138 1 382	281 281 2 678	5 5

## 5 Produktion nach Güterarten - Deutschland

Melde-Nr.	Bezeichnung	Einheit	1999	2000	2001	2001 Anzahl Unternehmen
1	2	3	4	5	6	7
1710 43 527	--- mit einem Anteil an Baumwolle von weniger als 85 GHT, gemischt mit synthetischen Fasern darunter zum Absatz bestimmt	t t 1000 DM	* 694 5 814	708 6 351	779 7 782	8 8
1710 43 529	--- mit einem Anteil an Baumwolle von weniger als 85 GHT, gemischt mit sonstigen Fasern darunter zum Absatz bestimmt	t t 1000 DM	* . .	. .	. .	2 2
1710 43 531	-- für Maschenware --- mit einem Anteil an Baumwolle von 85 GHT oder mehr darunter zum Absatz bestimmt	t t 1000 DM	* 11 847 111 795	13 208 127 930	11 314 112 312	9 9
1710 43 535	--- mit einem Anteil an Baumwolle von weniger als 85 GHT, gemischt mit künstlichen Fasern darunter zum Absatz bestimmt	t t 1000 DM	* 1 947 1 947 14 171	1 276 1 276 10 180	1 004 1 004 7 687	3 3
1710 43 537	--- mit einem Anteil an Baumwolle von weniger als 85 GHT, gemischt mit synthetischen Fasern darunter zum Absatz bestimmt	t t 1000 DM	* . 880	. .	85 85 817	3 3
1710 43 539	--- mit einem Anteil an Baumwolle von weniger als 85 GHT, gemischt mit sonstigen Fasern darunter zum Absatz bestimmt	t t 1000 DM	* . .	. .	. .	1 1
1710 43 590	-- für andere Zwecke darunter zum Absatz bestimmt	t t 1000 DM	* . .	180 180 3 154	213 213 3 868	3 3
1710 44 020	Garne aus Flachs, auch gezwirnt (Leinengarne), n.A.E. -- für Gewebe darunter zum Absatz bestimmt	t t 1000 DM	* 1 457 18 144	1 186 18 051	1 028 15 116	4 4
1710 44 030	-- für Maschenware darunter zum Absatz bestimmt	t t 1000 DM	* . .	. .	. .	1 1
1710 44 090	-- für andere Zwecke darunter zum Absatz bestimmt	t t 1000 DM	* 224 224 4 510	. .	. .	2 2
1710 45 100	Nähgarne u.a. Garne aus natürlichen Spinnstoffen, auch gezwirnt, auch in Aufmachungen für den Einzelverkauf -- Seidengarne, Schappeseidengarne und Bourreteseidengarne, i.A.E.; Messinahaar darunter zum Absatz bestimmt	t t 1000 DM	* . .	. .	. .	1 1
1710 45 303	-- Garne aus Wolle oder feinen Tierhaaren, i.A.E. -- Handstrickgarne darunter zum Absatz bestimmt	t t 1000 DM	* . .	. .	. .	2 2
1710 45 309	-- Andere Garne darunter zum Absatz bestimmt	t t 1000 DM	* 123 123 3 525	100 100 2 751	82 82 2 082	3 3
1710 45 530	-- Nähgarne u.a. Garne aus Baumwolle -- Nähgarne, n.A.E. darunter zum Absatz bestimmt	t t 1000 DM	* 77 77 3 423	29 29 1 448	28 28 1 450	4 4
1710 45 550	-- Nähgarne, i.A.E. darunter zum Absatz bestimmt	t t 1000 DM	* 62 62 4 708	64 64 4 153	68 68 4 450	5 5
1710 45 570	-- Garne (ohne Nähgarne), i.A.E. darunter zum Absatz bestimmt	t t 1000 DM	* . .	. .	. .	1 1
1710 45 700	-- Garne aus Flachs (Leinengarne), i.A.E. darunter zum Absatz bestimmt	t t 1000 DM	* . .	. .	. .	2 2
1710 46 000	Garne aus Jute oder anderen textilen Bastfasern; Garne aus anderen pflanzlichen Spinnstoffen; Papiergarne darunter zum Absatz bestimmt	t t 1000 DM	* . .	. .	. .	1 1

## 5 Produktion nach Güterarten - Deutschland

Melde-Nr.	Bezeichnung	Einheit	1999	2000	2001	2001 Anzahl Unternehmen
1	2	3	4	5	6	7
Garne aus Chemiefasern						
Gezwirnte Garne aus synthetischen und künstlichen Filamenten (ohne Nähgarne), n.A.E.						
1710 51 330	- aus synthetischen Filamenten - - aus Nylon oder anderen Polyamidfilamenten darunter zum Absatz bestimmt	t t 1000 DM	* 1 136 1 136 12 981	1 378 1 378 19 635	1 646 1 646 23 576	7 7
1710 51 350	- - aus Polyesterfilamenten darunter zum Absatz bestimmt	t t 1000 DM	* 6 092 6 092 49 277	5 256 5 256 46 568	4 063 4 063 48 531	6 6
1710 51 370	- - aus anderen synthetischen Filamenten darunter zum Absatz bestimmt	t t 1000 DM	* 2 274 2 274 22 858	.	.	4 4
1710 51 500	- aus künstlichen Filamenten darunter zum Absatz bestimmt	t t 1000 DM	* 1 779 1 779 56 117	2 105 2 105 60 414	1 895 1 895 54 833	7 7
Garne aus synthetischen Spinnfasern (ohne Nähgarne), auch gezwirnt, n.A.E.						
1710 52 310	- aus synthetischen Spinnfasern, mit einem Anteil an diesen Spinnfasern von 85 GHT oder mehr - - für Teppiche und Fußbodenbeläge darunter zum Absatz bestimmt	t t 1000 DM	* 33 491 202 166	33 123 199 372	33 009 186 413	9 8
1710 52 320	- - für Gewebe darunter zum Absatz bestimmt	t t 1000 DM	* 43 805 36 791 347 574	44 809 38 511 387 440	50 303 43 768 432 644	36 32
1710 52 330	- - für Maschenware darunter zum Absatz bestimmt	t t 1000 DM	* 4 065 95 327	4 274 106 597	4 774 118 782	12 12
1710 52 390	- - für andere Zwecke darunter zum Absatz bestimmt	t t 1000 DM	* 5 239 3 878 37 444	5 224 3 878 38 199	4 141 42 180	9 9
1710 52 510	- aus Polyester-Spinnfasern, mit einem Anteil von weniger als 85 GHT, mit künstlichen Spinnfasern gemischt - - für Teppiche und Fußbodenbeläge darunter zum Absatz bestimmt	t t 1000 DM	* . . .	.	.	1 -
1710 52 520	- - für Gewebe darunter zum Absatz bestimmt	t t 1000 DM	* 1 597 1 597 10 399	2 080 2 080 13 251	1 340 1 340 8 590	9 9
1710 52 530	- - für Maschenware darunter zum Absatz bestimmt	t t 1000 DM	* 163 163 986	150 150 972	81 81	4 4
1710 52 590	- - für andere Zwecke darunter zum Absatz bestimmt	t t 1000 DM	* . . .	.	.	1 1
1710 52 710	- aus synthetischen Spinnfasern, mit einem Anteil von weniger als 85 GHT, mit Baumwolle gemischt - - für Teppiche und Fußbodenbeläge darunter zum Absatz bestimmt	t t 1000 DM	* . . .	.	.	1 -
1710 52 720	- - für Gewebe darunter zum Absatz bestimmt	t t 1000 DM	* 14 119 80 779	14 300 83 587	9 474 66 744	12 12
1710 52 730	- - für Maschenware darunter zum Absatz bestimmt	t t 1000 DM	* . . 18 658	.	.	8 8
1710 52 790	- - für andere Zwecke darunter zum Absatz bestimmt	t t 1000 DM	* . . .	.	.	1 1
1710 52 910	- Andere Garne aus synthetischen Spinnfasern, mit einem Anteil von weniger als 85 GHT, mit anderen Spinnfasern (ohne Wolle) gemischt - - für Teppiche und Fußbodenbeläge darunter zum Absatz bestimmt	t t 1000 DM	* . . .	.	.	1 1
1710 52 920	- - für Gewebe darunter zum Absatz bestimmt	t t 1000 DM	* 1 538 1 538 25 686	1 762 1 762 30 052	1 903 1 903 29 145	7 7
1710 52 930	- - für Maschenware darunter zum Absatz bestimmt	t t 1000 DM	* 425 425 9 644	405 405 9 429	408 408 9 271	6 6



## 5 Produktion nach Güterarten - Deutschland

Melde-Nr.	Bezeichnung	Einheit	1999	2000	2001	2001 Anzahl Unternehmen	
1	2	3	4	5	6	7	
1710 52 990	-- für andere Zwecke darunter zum Absatz bestimmt	t t 1000 DM	*	.	.	.	1 1
	Garne aus synthetischen Spinnfasern (ohne Nähgarne), mit Wolle oder feinen Tierhaaren gemischt, auch gezwirnt, n.A.E. - mit gekrämpelter Wolle oder feinen Tierhaaren gemischt, mit einem Anteil von weniger als 85 GHT						
1710 53 310	-- für Teppiche und Fußbodenbeläge darunter zum Absatz bestimmt	t t 1000 DM	*	.	.	.	- -
1710 53 320	-- für Gewebe darunter zum Absatz bestimmt	t t 1000 DM	*	.	.	.	2 2
1710 53 330	-- für Maschenware darunter zum Absatz bestimmt	t t 1000 DM	*	590 590 10 438	711 711 11 746	.	2 2
1710 53 390	-- für andere Zwecke darunter zum Absatz bestimmt	t t 1000 DM	*	-	-	-	- -
	- mit gekämmter Wolle oder feinen Tierhaaren gemischt, mit einem Anteil von weniger als 85 GHT						
1710 53 510	-- für Teppiche und Fußbodenbeläge darunter zum Absatz bestimmt	t t 1000 DM	*	-	-	-	- -
1710 53 520	-- für Gewebe darunter zum Absatz bestimmt	t t 1000 DM	*	5 295 87 109	6 104 6 104 93 290	5 726 5 726 85 641	7 7
1710 53 530	-- für Maschenware darunter zum Absatz bestimmt	t t 1000 DM	*	1 390 17 431	561 9 380	284 5 168	3 3
1710 53 590	-- für andere Zwecke darunter zum Absatz bestimmt	t t 1000 DM	*	-	-	-	- -
	Garne aus künstlichen Spinnfasern (ohne Nähgarne), auch gezwirnt, n.A.E.						
1710 54 010	- für Teppiche und Fußbodenbeläge darunter zum Absatz bestimmt	t t 1000 DM	*	.	.	.	- -
1710 54 020	- für Gewebe darunter zum Absatz bestimmt	t t 1000 DM	*	16 228 11 522 78 695	15 790 9 841 69 610	11 857 7 533 53 836	22 21
1710 54 030	- für Maschenware darunter zum Absatz bestimmt	t t 1000 DM	*	552 3 892	848 5 236	1 630 10 692	5 4
1710 54 090	- für andere Zwecke darunter zum Absatz bestimmt	t t 1000 DM	*	.	.	.	2 2
	Nähgarne u.a. Garne aus Chemiefasern, auch in Aufmachung für den Einzelverkauf - Nähgarne aus synthetischen oder künstlichen Filamenten						
1710 55 130	-- Nähgarne, n.A.E. darunter zum Absatz bestimmt	t t 1000 DM	*	3 553 3 553 160 899	3 009 3 009 147 304	3 203 3 203 156 118	9 9
1710 55 150	-- Nähgarne, i.A.E. darunter zum Absatz bestimmt	t t 1000 DM	*	161 161 15 912	139 139 13 927	142 142 14 808	4 4
1710 55 300	- Garne aus synthetischen oder künstlichen Filamenten (ohne Nähgarne), i.A.E. darunter zum Absatz bestimmt	t t 1000 DM	*	-	-	-	- -
	- Nähgarne aus synthetischen oder künstlichen Spinnfasern						
1710 55 530	-- Nähgarne, n.A.E. darunter zum Absatz bestimmt	t t 1000 DM	*	3 270 3 270 105 331	3 310 3 310 129 235	3 504 3 504 124 394	4 4
1710 55 550	-- Nähgarne, i.A.E. darunter zum Absatz bestimmt	t t 1000 DM	*	.	.	.	2 2
1710 55 700	- Garne aus synthetischen oder künstlichen Spinnfasern (ohne Nähgarne), i.A.E. darunter zum Absatz bestimmt	t t 1000 DM	*	.	.	.	2 2

## 5 Produktion nach Güterarten - Deutschland

Melde-Nr.	Bezeichnung	Einheit	1999	2000	2001	2001 Anzahl Unternehmen
1	2	3	4	5	6	7
	Spinnstoff- und Garnabfälle (ohne Chemiefaserabfälle), Reißspinnstoff					
1710 61 000	Abfälle von Seide (einschl. nicht abhaspelbarer Kokons), Garnabfälle und Reißspinnstoff, weder gekrempt noch gekämmt	t 1000 DM	-	-	-	-
1710 62 000	Abfälle von Wolle oder Tierhaaren (einschl. Garnabfällen) (ohne Reißspinnstoff)	t 1000 DM	.	.	.	1
1710 63 000	Reißspinnstoff aus Wolle oder Tierhaaren	t 1000 DM	-	-	-	-
1710 64 000	Garnabfälle aus Baumwolle (ohne Reißspinnstoff)	t 1000 DM	-	-	-	-
1710 65 000	Reißspinnstoff u.a. Abfälle aus Baumwolle (ohne Garnabfälle)	t 1000 DM	.	.	.	2
	Gewebe					
	Gewebe aus natürlichen Spinnstoffen (ohne Baumwolle)					
1720 10 100	- Gewebe aus Seide, Schappeseide oder Bourretteseide	t 1000 m2 * 1000 m2 * 1000 DM	101 927 101 927 22 932	122 1 084 122 1 084 26 603	140 1 172 140 1 172 27 456	5 5
	darunter zum Absatz bestimmt	t 1000 m2 * 1000 DM	101 927 101 927 22 932	122 1 084 122 1 084 26 603	140 1 172 140 1 172 27 456	5 5
	- Streichgarngewebe aus Wolle oder Tierhaaren	t 1000 m2 * 1000 DM	.	.	.	2
1720 10 222	-- für Bekleidung -- Herrenoberbekleidungsstoff	t 1000 m2 * 1000 m2 * 1000 DM	.	.	.	2
	darunter zum Absatz bestimmt	t 1000 m2 * 1000 DM	.	.	.	2
1720 10 223	--- Damenoberbekleidungsstoff	t 1000 m2 * 1000 m2 * 1000 DM	1 203 5 311 1 203 5 311 44 810	956 4 563 956 4 563 28 562	902 4 334 902 4 334 22 755	4 4
	darunter zum Absatz bestimmt	t 1000 m2 * 1000 m2 * 1000 DM	1 203 5 311 1 203 5 311 44 810	956 4 563 956 4 563 28 562	902 4 334 902 4 334 22 755	4 4
1720 10 229	--- Anderer Bekleidungsstoff	t 1000 m2 * 1000 m2 * 1000 DM	.	.	.	1
	darunter zum Absatz bestimmt	t 1000 m2 * 1000 m2 * 1000 DM	.	.	.	1
	-- für Heim- und Haushaltstextilien	t 1000 m2 * 1000 m2 * 1000 DM	.	.	.	1
1720 10 253	--- Schlaf- und Reisedeckenstoff	t 1000 m2 * 1000 m2 * 1000 DM	.	.	.	-
	darunter zum Absatz bestimmt	t 1000 m2 * 1000 m2 * 1000 DM	.	.	.	-
1720 10 259	--- Anderer Heim- und Haushaltstextilienstoff	t 1000 m2 * 1000 m2 * 1000 DM	31 67 31 67 1 751	.	475	5 5
	darunter zum Absatz bestimmt	t 1000 m2 * 1000 m2 * 1000 DM	31 67 31 67 1 751	.	475	5 5
1720 10 290	-- für technischen und industriellen Bedarf	t 1000 m2 * 1000 m2 * 1000 DM	.	.	.	-
	darunter zum Absatz bestimmt	t 1000 m2 * 1000 m2 * 1000 DM	.	.	.	-
	- Kammgarngewebe aus Wolle oder anderen Tierhaaren	t 1000 m2 * 1000 m2 * 1000 DM	.	.	.	-
1720 10 322	-- für Bekleidung -- Herrenoberbekleidungsstoff	t 1000 m2 * 1000 m2 * 1000 DM	.	5 506 21 798 5 423 21 379 282 353	4 715 18 489 4 715 18 489 230 131	12 12
	darunter zum Absatz bestimmt	t 1000 m2 * 1000 m2 * 1000 DM	5 423 21 379 282 353	5 506 21 798 230 131	4 715 18 489 254 464	12
1720 10 323	--- Damenoberbekleidungsstoff	t 1000 m2 * 1000 m2 * 1000 DM	.	.	.	12
	darunter zum Absatz bestimmt	t 1000 m2 * 1000 m2 * 1000 DM	5 460 21 777 275 287	5 044 20 904 262 814	5 825 24 190 298 455	11
1720 10 329	--- Anderer Bekleidungsstoff	t 1000 m2 * 1000 m2 * 1000 DM	.	.	.	3
	darunter zum Absatz bestimmt	t 1000 m2 * 1000 m2 * 1000 DM	.	.	.	2
1720 10 350	-- für Heim- und Haushaltstextilien	t 1000 m2 * 1000 m2 * 1000 DM	333 1 181 333 1 181 14 315	362 1 279 362 1 279 14 805	342 1 236 342 1 236 13 773	5 5
	darunter zum Absatz bestimmt	t 1000 m2 * 1000 m2 * 1000 DM	333 1 181 333 1 181 14 315	362 1 279 362 1 279 14 805	342 1 236 342 1 236 13 773	5 5

## 5 Produktion nach Güterarten - Deutschland

Melde-Nr.	Bezeichnung	Einheit	1999	2000	2001	2001 Anzahl Unternehmen
1	2	3	4	5	6	7
1720 10 390	-- für technischen und industriellen Bedarf	t	*	.	.	2
		1000 m2	*	.	.	
	darunter zum Absatz bestimmt	t	.	.	.	2
		1000 m2	.	.	.	
		1000 DM	.	.	.	
	- Gewebe aus Flachs (Leinengewebe), mit einem Anteil an Flachs von 85 GHT oder mehr	t	*	.	.	1
1720 10 420	-- für Bekleidung	1000 m2	*	.	.	
	darunter zum Absatz bestimmt	t	.	.	.	1
		1000 m2	.	.	.	
		1000 DM	.	.	.	
1720 10 450	-- für Heim- und Haushaltstextilien	t	*	.	.	3
		1000 m2	*	.	.	
	darunter zum Absatz bestimmt	t	.	63	17	3
		1000 m2	.	222	81	
		1000 DM	.	1 615	908	
1720 10 490	-- für technischen und industriellen Bedarf	t	*	82	80	2
		1000 m2	*	290	306	
	darunter zum Absatz bestimmt	t	.	82	80	2
		1000 m2	.	290	306	
		1000 DM	.	.	.	
	- Gewebe aus Flachs (Leinengewebe), mit einem Anteil an Flachs von weniger als 85 GHT, gemischt mit Baumwolle	t	*	190	185	3
1720 10 520	-- für Bekleidung	1000 m2	*	.	118	
	darunter zum Absatz bestimmt	t	.	130	657	3
		1000 m2	.	.	113	
		1000 DM	3 359	3 286	657	
					1 921	
1720 10 550	-- für Heim- und Haushaltstextilien	t	*	.	36	2
		1000 m2	*	.	145	
	darunter zum Absatz bestimmt	t	.	.	.	1
		1000 m2	.	.	.	
		1000 DM	.	.	.	
1720 10 590	-- für technischen und industriellen Bedarf	t	*	.	6	2
		1000 m2	*	.	38	
	darunter zum Absatz bestimmt	t	.	.	6	2
		1000 m2	.	.	38	
		1000 DM	.	.	101	
	- Gewebe aus Flachs (Leinengewebe), mit einem Anteil an Flachs von weniger als 85 GHT, gemischt mit anderen Spinnstoffen	t	*	63	112	5
1720 10 620	-- für Bekleidung	1000 m2	*	366	617	
	darunter zum Absatz bestimmt	t	.	63	112	5
		1000 m2	.	366	617	
		1000 DM	1 294	2 104	492	
					87	
1720 10 650	-- für Heim- und Haushaltstextilien	t	*	126	116	4
		1000 m2	*	500	451	
	darunter zum Absatz bestimmt	t	.	.	84	2
		1000 m2	.	.	360	
		1000 DM	.	.	.	
1720 10 690	-- für technischen und industriellen Bedarf	t	*	.	.	2
		1000 m2	*	.	.	
	darunter zum Absatz bestimmt	t	.	.	.	2
		1000 m2	.	.	.	
		1000 DM	.	.	.	
1720 10 700	- Gewebe aus Jute oder anderen textilen Bastfasern	t	*	.	4 554	5
		1000 m2	*	26 253	26 472	
	darunter zum Absatz bestimmt	t	.	4 561	4 554	5
		1000 m2	.	26 253	26 472	
		1000 DM	20 283	20 401	22 517	
					3 920	
					22 517	
					18 402	
1720 10 900	- Gewebe aus anderen pflanzlichen Spinnstoffen oder aus Papiergarnen	t	*	.	.	1
		1000 m2	*	.	.	
	darunter zum Absatz bestimmt	t	.	.	.	1
		1000 m2	.	.	.	
		1000 DM	.	.	.	
	Baumwollgewebe					
	- rohgewebt, mit einem Quadratmetergewicht von 200 g oder weniger (ohne Verbandmull)					
1720 20 110	-- Hemden- und Blusenstoff	t	*	6 097	5 920	6
		1000 m2	*	32 045	29 056	
	darunter zum Absatz bestimmt	t	.	6 097	5 920	6
		1000 m2	.	32 045	29 056	
		1000 DM	117 543	105 452	28 236	
					5 162	
					28 236	
					105 891	
1720 20 122	-- für andere Bekleidung	t	*	1 409	1 402	8
	-- Herrenoberbekleidungsstoff	1000 m2	*	6 373	6 160	
	darunter zum Absatz bestimmt	t	.	1 409	1 402	8
		1000 m2	.	6 373	6 160	
		1000 DM	32 179	34 363	29 932	

## 5 Produktion nach Güterarten - Deutschland

Melde-Nr.	Bezeichnung	Einheit	1999	2000	2001	2001 Anzahl Unternehmen	
1	2	3	4	5	6	7	
1720 20 123	- - - Damenoberbekleidungsstoff	t	*	981	1 118	1 025	6
	darunter zum Absatz bestimmt	1000 m2	*	5 443	6 324	5 597	
		t		981	1 118	1 025	6
		1000 m2		5 443	6 324	5 597	
		1000 DM		15 094	16 167	14 692	
1720 20 127	- - - Einlagestoff für Bekleidung und Wäsche	t	*	72	.	86	3
	darunter zum Absatz bestimmt	1000 m2	*	735	.	983	
		t		72	.	86	3
		1000 m2		735	.	983	
		1000 DM		.	.	.	
1720 20 129	- - - Anderer Bekleidungsstoff	t	*	5 770	5 155	5 208	8
	darunter zum Absatz bestimmt	1000 m2	*	35 035	25 499	21 877	
		t		5 770	5 155	5 208	8
		1000 m2		35 035	25 499	21 877	
		1000 DM		81 885	67 264	66 640	
1720 20 133	- - für Haushaltstextilien	t	*	686	.	.	3
	- - - Inlett- und Einschüttestoff	1000 m2	*	4 285	.	.	
	darunter zum Absatz bestimmt	t		396	337	282	3
		1000 m2		2 549	2 167	1 791	
		1000 DM		15 595	13 439	11 192	
1720 20 135	- - - Steppdecken-Oberstoff	t	*	.	1 761	2 107	4
	darunter zum Absatz bestimmt	1000 m2	*	.	12 660	15 125	
		t		743	.	.	4
		1000 m2		5 525	.	.	
		1000 DM		13 354	.	.	
1720 20 139	- - - Anderer Haushaltstextilienstoff	t	*	19 587	25 083	25 153	20
	darunter zum Absatz bestimmt	1000 m2	*	124 198	139 382	127 700	
		t		3 114	3 475	3 947	13
		1000 m2		18 453	20 364	24 391	
		1000 DM		42 930	50 351	52 144	
1720 20 153	- - für Heimtextilien	t	*	-	-	-	-
	- - - Möbelstoff (flachgewebt)	1000 m2	*	-	-	-	-
	darunter zum Absatz bestimmt	t		-	-	-	-
		1000 m2		-	-	-	-
		1000 DM		-	-	-	-
1720 20 155	- - - Dekorationsstoff	t	*	536	513	426	5
	darunter zum Absatz bestimmt	1000 m2	*	4 288	4 246	3 693	
		t		536	513	426	5
		1000 m2		4 288	4 246	3 693	
		1000 DM		12 862	13 868	11 471	
1720 20 159	- - - Anderer Heimtextilienstoff	t	*	.	.	.	1
	darunter zum Absatz bestimmt	1000 m2	*	.	.	.	
		t		661	.	.	1
		1000 m2		4 253	.	.	
		1000 DM		.	.	.	
1720 20 190	- - für technischen und industriellen Bedarf	t	*	.	.	.	19
	darunter zum Absatz bestimmt	1000 m2	*	.	.	.	19
		t		9 111	11 440	11 213	
		1000 m2		52 779	66 392	65 653	
		1000 DM		105 517	127 329	127 937	
1720 20 200	- Verbandmull	t	*	.	.	.	2
	- buntgewebt, mit einem Quadratmetergewicht von 200 g oder weniger	1000 m2	*	.	.	.	
		1000 DM		.	.	.	
1720 20 310	- - Hemden- und Blusenstoff	t	*	2 605	2 652	2 655	4
	darunter zum Absatz bestimmt	1000 m2	*	22 348	22 513	22 387	
		t		2 605	2 652	2 655	4
		1000 m2		22 348	22 513	22 387	
		1000 DM		97 827	91 259	96 315	
1720 20 322	- - für andere Bekleidung	t	*	.	.	.	2
	- - - Herrenoberbekleidungsstoff	1000 m2	*	.	.	.	
	darunter zum Absatz bestimmt	t		.	.	.	2
		1000 m2		.	.	.	
		1000 DM		.	.	.	
1720 20 323	- - - Damenoberbekleidungsstoff	t	*	402	458	468	4
	darunter zum Absatz bestimmt	1000 m2	*	2 837	4 106	3 810	
		t		402	458	468	4
		1000 m2		2 837	4 106	3 810	
		1000 DM		19 031	22 250	20 916	
1720 20 329	- - - Anderer Bekleidungsstoff	t	*	.	.	.	3
	darunter zum Absatz bestimmt	1000 m2	*	.	.	.	3
		t		.	.	.	
		1000 m2		.	.	.	
		1000 DM		.	.	.	
1720 20 330	- - für Haushaltstextilien	t	*	.	.	.	4
	darunter zum Absatz bestimmt	1000 m2	*	1 204	.	3 670	
		t		.	.	.	1
		1000 m2		.	.	.	
		1000 DM		.	.	.	

## 5 Produktion nach Güterarten - Deutschland

Melde-Nr.	Bezeichnung	Einheit	1999	2000	2001	2001 Anzahl Unternehmen
1	2	3	4	5	6	7
1720 20 350	-- für Heimtextilien	t	*	.	.	1
	darunter zum Absatz bestimmt	1000 m2	*	.	.	1
		t	.	.	.	
		1000 m2	.	.	.	
		1000 DM	.	.	.	
1720 20 395	-- für technischen und industriellen Bedarf	t	*	745	711	1 075
	-- Matratzendrell	1000 m2	*	3 766	3 654	5 482
	darunter zum Absatz bestimmt	t	.	745	711	1 075
		1000 m2	.	3 766	3 654	5 482
		1000 DM	.	12 261	11 768	15 870
1720 20 399	-- Anderer technischer Stoff	t	*	.	.	1
	darunter zum Absatz bestimmt	1000 m2	*	.	.	1
		t	.	.	.	
		1000 m2	.	.	.	
		1000 DM	.	.	.	
	- rohgewebt (ohne Denim), mit einem Quadratmetergewicht von mehr als 200 g					
1720 20 422	-- für Bekleidung	t	*	2 490	2 289	1 894
	-- Herrenoberbekleidungsstoff	1000 m2	*	9 795	8 967	7 724
	darunter zum Absatz bestimmt	t	.	2 490	2 289	1 894
		1000 m2	.	9 795	8 967	7 724
		1000 DM	.	72 974	67 771	57 888
1720 20 423	-- Damenoberbekleidungsstoff	t	*	3 465	2 103	1 501
	darunter zum Absatz bestimmt	1000 m2	*	12 510	7 513	.
		t	.	3 465	2 103	1 501
		1000 m2	.	12 510	7 513	.
		1000 DM	.	45 541	25 581	20 965
1720 20 427	-- Einlagestoff	t	*	-	-	-
	darunter zum Absatz bestimmt	1000 m2	*	-	-	-
		t	.	-	-	-
		1000 m2	.	-	-	-
		1000 DM	.	-	-	-
1720 20 429	-- Anderer Bekleidungs- und Bekleidungszubehörstoff	t	*	.	.	11
	darunter zum Absatz bestimmt	1000 m2	*	.	.	10
		t	.	46 935	57 571	51 882
		1000 m2	.	108 091	126 611	120 317
		1000 DM	.	138 346	145 436	134 057
1720 20 430	-- für Haushaltstextilien	t	*	2 189	1 948	.
	darunter zum Absatz bestimmt	1000 m2	*	9 486	9 150	8 976
		t	.	1 964	1 761	.
		1000 m2	.	8 566	8 332	.
		1000 DM	.	16 647	17 526	10 850
1720 20 453	-- für Heimtextilien	t	*	.	.	2
	-- Möbelstoff	1000 m2	*	.	.	2
	darunter zum Absatz bestimmt	t	.	.	.	
		1000 m2	.	.	.	
		1000 DM	.	.	.	
1720 20 455	-- Dekorationsstoff	t	*	1 813	1 850	1 437
	darunter zum Absatz bestimmt	1000 m2	*	8 873	8 977	7 092
		t	.	1 813	1 850	1 437
		1000 m2	.	8 873	8 977	7 092
		1000 DM	.	22 850	22 306	16 066
1720 20 457	-- Schlaf- und Reisedeckenstoff	t	*	1 822	2 384	2 728
	darunter zum Absatz bestimmt	1000 m2	*	5 394	7 584	9 043
		t	.	.	.	1
		1000 m2	.	.	.	
		1000 DM	.	.	.	
1720 20 459	-- Anderer Heimtextilienstoff	t	*	.	.	4
	darunter zum Absatz bestimmt	1000 m2	*	5 940	.	4
		t	.	1 302	1 442	1 408
		1000 m2	.	5 940	6 456	6 292
		1000 DM	.	32 246	33 501	31 911
	-- für technischen und industriellen Bedarf					
1720 20 491	-- Markisenstoff	t	*	.	.	2
	darunter zum Absatz bestimmt	1000 m2	*	.	.	2
		t	.	.	.	
		1000 m2	.	.	.	
		1000 DM	.	.	.	
1720 20 497	-- Futterstoff für Täschnerwaren	t	*	-	-	-
	darunter zum Absatz bestimmt	1000 m2	*	-	-	-
		t	.	-	-	-
		1000 m2	.	-	-	-
		1000 DM	.	-	-	-
1720 20 499	-- Anderer technischer Stoff	t	*	.	.	15
	darunter zum Absatz bestimmt	1000 m2	*	.	.	15
		t	.	6 572	6 153	5 615
		1000 m2	.	28 640	25 929	23 164
		1000 DM	.	78 933	70 907	65 351

5 Produktion nach Güterarten - Deutschland

Melde-Nr.	Bezeichnung	Einheit	1999	2000	2001	2001 Anzahl Unternehmen	
1	2	3	4	5	6	7	
1720 20 520	- buntgewebt (ohne Denim), mit einem Quadratmetergewicht von mehr als 200 g -- für Bekleidung (ohne Denim)	t 1000 m2	*	.	.	.	4
	darunter zum Absatz bestimmt	t 1000 m2 1000 DM	*	79 291 2 548	147 506 3 988	57 222 2 199	3
1720 20 530	-- für Haushaltstextilien	t 1000 m2	*	.	54 179	.	1
	darunter zum Absatz bestimmt	t 1000 m2 1000 DM	*	.	.	.	1
1720 20 553	-- für Heimtextilien --- Möbelstoff	t 1000 m2	*	899	894	668	7
	darunter zum Absatz bestimmt	t 1000 m2 1000 DM	*	2 120 899 2 120 39 385	2 171 894 2 171 40 103	1 543 668 1 543 29 876	7
1720 20 555	--- Dekorationsstoff	t 1000 m2	*	.	.	.	1
	darunter zum Absatz bestimmt	t 1000 m2 1000 DM	*	.	.	.	1
1720 20 557	--- Schlaf- und Reisedeckenstoff	t 1000 m2	*	.	.	.	1
	darunter zum Absatz bestimmt	t 1000 m2 1000 DM	*	.	.	.	-
1720 20 559	--- Anderer Heimtextilienstoff	t 1000 m2	*	.	.	.	2
	darunter zum Absatz bestimmt	t 1000 m2 1000 DM	*	.	.	.	2
1720 20 590	-- für technischen und industriellen Bedarf	t 1000 m2	*	1 193	993	875	4
	darunter zum Absatz bestimmt	t 1000 m2 1000 DM	*	5 283 1 193 5 283 18 620	4 452 993 4 452 15 493	3 839 875 3 839 12 045	4
1720 20 600	- Denim	t 1000 m2	*	.	.	1 956	3
	darunter zum Absatz bestimmt	t 1000 m2 1000 DM	*	.	.	5 924 1 956 5 924 40 586	3
Gewebe aus Chemiefasern							
Gewebe aus synthetischen oder künstlichen Filamenten							
- aus hochfesten Garnen und aus Streifen aus synthetischen oder künstlichen Filamenten (ohne Cord- und Wulstgewebe für Bereifungen)							
1720 31 303	-- aus hochfesten Garnen	t 1000 m2	*	14 199	14 503	13 276	7
	darunter zum Absatz bestimmt	t 1000 m2 1000 DM	*	90 780 14 199 90 780 223 774	85 395 14 503 85 395 204 375	75 877 13 276 75 877 193 478	7
1720 31 305	-- aus Streifen	t 1000 m2	*	.	.	.	1
	darunter zum Absatz bestimmt	t 1000 m2 1000 DM	*	.	.	.	1
- aus synthetischen Filamenten (ohne Gewebe aus hochfesten Garnen und aus Streifen)							
-- für Bekleidung							
1720 31 522	--- Herrenoberbekleidungsstoff	t 1000 m2	*	.	.	.	2
	darunter zum Absatz bestimmt	t 1000 m2 1000 DM	*	.	.	.	2
1720 31 523	--- Damenoberbekleidungsstoff	t 1000 m2	*	2 851	3 737	2 218	7
	darunter zum Absatz bestimmt	t 1000 m2 1000 DM	*	20 063 2 851 20 063 56 206	23 840 3 737 23 840 59 308	19 802 2 218 19 802 51 154	7
1720 31 524	--- Krawatten- und Schalstoff	t 1000 m2	*	684	678	623	4
	darunter zum Absatz bestimmt	t 1000 m2 1000 DM	*	4 732 684 4 732 61 239	4 954 678 4 954 66 193	4 626 623 4 626 60 904	4
1720 31 525	--- Futterstoff	t 1000 m2	*	3 101	2 117	2 873	9
	darunter zum Absatz bestimmt	t 1000 m2 1000 DM	*	28 236 3 101 28 236 48 460	19 484 2 117 19 484 45 678	28 517 2 873 28 517 47 617	9

## 5 Produktion nach Güterarten - Deutschland

Melde-Nr.	Bezeichnung	Einheit	1999	2000	2001	2001 Anzahl Unternehmen	
1	2	3	4	5	6	7	
1720 31 529	- - - Anderer Bekleidungsstoff	t	*	.	.	.	2
	darunter zum Absatz bestimmt	1000 m2	*	.	.	.	2
		t	.	.	.	.	
		1000 m2	.	.	.	.	
		1000 DM	.	.	.	.	
1720 31 540	- - für Gardinen und Wandbehänge	t	*	.	.	.	11
	darunter zum Absatz bestimmt	1000 m2	*	.	.	.	11
		t	3 691	3 832	3 998		
		1000 m2	29 496	31 129	30 844		
		1000 DM	144 886	157 964	157 328		
1720 31 550	- - für andere Heim- und Haushaltstextilien	t	*	.	.	.	5
	darunter zum Absatz bestimmt	1000 m2	*	.	.	.	4
		t	583	782	658		
		1000 m2	4 103	4 966	4 556		
		1000 DM	19 996	23 771	21 403		
1720 31 590	- - für technischen und industriellen Bedarf	t	*	30 775	32 866	40 380	19
	darunter zum Absatz bestimmt	1000 m2	*	110 343	113 083	131 279	19
		t	30 775	32 866	40 380		
		1000 m2	110 343	113 083	131 279		
		1000 DM	550 945	577 159	664 050		
	- aus künstlichen Filamenten (ohne Gewebe aus hochfesten Garnen und aus Streifen)						
	- - für Bekleidung						
1720 31 722	- - - Herrenoberbekleidungsstoff	t	*	-	-	-	-
	darunter zum Absatz bestimmt	1000 m2	*	-	-	-	-
		t	-	-	-	-	-
		1000 m2	-	-	-	-	-
		1000 DM	-	-	-	-	-
1720 31 723	- - - Damenoberbekleidungsstoff	t	*	1 540	1 905	1 594	5
	darunter zum Absatz bestimmt	1000 m2	*	17 897	25 503	21 288	5
		t	1 540	1 905	1 594		
		1000 m2	17 897	25 503	21 288		
		1000 DM	72 231	74 860	78 129		
1720 31 724	- - - Krawatten- und Schalstoff	t	*	-	.	-	-
	darunter zum Absatz bestimmt	1000 m2	*	-	.	-	-
		t	-	.	-	-	-
		1000 m2	-	.	-	-	-
		1000 DM	-	.	-	-	-
1720 31 725	- - - Futterstoff	t	*	4 179	4 221	4 416	5
	darunter zum Absatz bestimmt	1000 m2	*	55 331	55 542	57 560	5
		t	4 179	4 221	4 416		
		1000 m2	55 331	55 542	57 560		
		1000 DM	162 136	155 303	165 611		
1720 31 729	- - - Anderer Bekleidungsstoff	t	*	.	.	.	1
	darunter zum Absatz bestimmt	1000 m2	*	.	.	.	1
		t	.	.	.	.	
		1000 m2	.	.	.	.	
		1000 DM	.	.	.	.	
1720 31 755	- - - für Heim- und Haushaltstextilien	t	*	.	.	.	1
	- - - Dekorationsstoff	1000 m2	*	.	.	.	1
	darunter zum Absatz bestimmt	t	.	.	.	.	
		1000 m2	.	.	.	.	
		1000 DM	.	.	.	.	
1720 31 759	- - - Anderer Heimtextilienstoff	t	*	-	-	-	-
	darunter zum Absatz bestimmt	1000 m2	*	-	-	-	-
		t	-	-	-	-	-
		1000 m2	-	-	-	-	-
		1000 DM	-	-	-	-	-
1720 31 790	- - für technischen und industriellen Bedarf	t	*	1 569	1 526	1 350	3
	darunter zum Absatz bestimmt	1000 m2	*	5 479	5 155	4 063	3
		t	1 569	1 526	1 350		
		1000 m2	5 479	5 155	4 063		
		1000 DM	21 204	22 685	20 366		
	Gewebe aus synthetischen Spinnfasern						
	- mit einem Anteil an diesen Spinnfasern von 85 GHT oder mehr						
	- - für Bekleidung						
1720 32 122	- - - Herrenoberbekleidungsstoff	t	*	.	.	.	1
	darunter zum Absatz bestimmt	1000 m2	*	.	.	.	1
		t	.	.	.	.	
		1000 m2	.	.	.	.	
		1000 DM	.	.	.	.	
1720 32 123	- - - Damenoberbekleidungsstoff	t	*	.	.	.	6
	darunter zum Absatz bestimmt	1000 m2	*	.	.	.	6
		t	.	.	.	.	
		1000 m2	.	.	.	.	
		1000 DM	.	.	21 764	.	
1720 32 127	- - - Einlagestoff für Bekleidung und Wäsche	t	*	-	-	-	-
	darunter zum Absatz bestimmt	1000 m2	*	-	-	-	-
		t	-	-	-	-	-
		1000 m2	-	-	-	-	-
		1000 DM	-	-	-	-	-

## 5 Produktion nach Güterarten - Deutschland

Melde-Nr.	Bezeichnung	Einheit	1999	2000	2001	2001 Anzahl Unternehmen
1	2	3	4	5	6	7
1720 32 129	- - - Anderer Bekleidungsstoff	t	.	.	.	5
	darunter zum Absatz bestimmt	1000 m2	.	.	.	4
		t	570	605	532	
		1000 m2	2 317	2 429	2 102	
		1000 DM	.	.	.	
1720 32 130	- - für Haushaltstextilien	t	53	.	.	2
	darunter zum Absatz bestimmt	1000 m2	204	.	.	2
		t	.	.	.	
		1000 m2	.	.	.	
		1000 DM	.	.	.	
1720 32 140	- - für Gardinen und Dekorationsstoff	t	9 530	8 994	9 472	21
	darunter zum Absatz bestimmt	1000 m2	74 838	72 804	77 573	20
		t	9 328	8 894	9 374	
		1000 m2	73 169	72 018	76 709	
		1000 DM	251 626	259 023	286 024	
1720 32 153	- - für andere Heimtextilien	t	3 583	4 257	4 397	10
	- - - Möbelstoff	1000 m2	10 266	11 999	12 542	10
	darunter zum Absatz bestimmt	t	3 583	4 257	4 397	
		1000 m2	10 266	11 999	12 542	
		1000 DM	120 267	145 973	155 921	
1720 32 157	- - - Schlaf- und Reisedeckenstoff	t	.	.	.	3
	darunter zum Absatz bestimmt	1000 m2	.	.	.	-
		t	.	.	.	
		1000 m2	.	.	.	
		1000 DM	.	.	.	
1720 32 159	- - - Anderer Heimtextilienstoff (ohne Gardinen- und Dekorationsstoff)	t	.	.	.	4
	darunter zum Absatz bestimmt	1000 m2	.	.	.	3
		t	.	.	.	
		1000 m2	.	.	.	
		1000 DM	.	.	.	
1720 32 191	- - für technischen und industriellen Bedarf	t	.	.	.	1
	- - - Markisenstoff	1000 m2	.	.	.	1
	darunter zum Absatz bestimmt	t	.	.	.	
		1000 m2	.	.	.	
		1000 DM	.	.	.	
1720 32 199	- - - Anderer technischer Stoff	t	.	.	.	12
	darunter zum Absatz bestimmt	1000 m2	.	.	.	12
		t	3 476	3 590	4 118	
		1000 m2	15 396	16 694	18 986	
		1000 DM	76 253	72 449	74 351	
	- mit einem Anteil an diesen Spinnfasern von weniger als 85 GHT, mit Baumwolle gemischt, rohgewebt					
1720 32 210	- - Hemden- und Blusenstoff	t	.	.	653	3
	darunter zum Absatz bestimmt	1000 m2	.	.	5 433	3
		t	.	.	653	
		1000 m2	.	.	5 433	
		1000 DM	.	14 075	14 658	
1720 32 222	- - für andere Bekleidung	t	.	.	.	2
	- - - Herrenoberbekleidungsstoff	1000 m2	.	.	.	2
	darunter zum Absatz bestimmt	t	.	.	.	
		1000 m2	.	.	.	
		1000 DM	.	.	.	
1720 32 223	- - - Damenoberbekleidungsstoff	t	2 621	3 148	4 562	6
	darunter zum Absatz bestimmt	1000 m2	12 181	15 252	22 047	6
		t	2 621	3 148	4 562	
		1000 m2	12 181	15 252	22 047	
		1000 DM	39 024	33 367	52 836	
1720 32 227	- - - Einlagestoff	t	-	-	-	-
	darunter zum Absatz bestimmt	1000 m2	-	-	-	-
		t	-	-	-	
		1000 m2	-	-	-	
		1000 DM	-	-	-	
1720 32 229	- - - Anderer Bekleidungsstoff	t	884	825	.	3
	darunter zum Absatz bestimmt	1000 m2	4 366	3 249	.	3
		t	884	825	.	
		1000 m2	4 366	3 249	.	
		1000 DM	10 479	10 570	15 642	
1720 32 230	- - für Haushaltstextilien	t	.	.	.	1
	darunter zum Absatz bestimmt	1000 m2	.	.	.	1
		t	.	.	.	
		1000 m2	.	.	.	
		1000 DM	.	.	.	
1720 32 253	- - für Heimtextilien	t	.	.	.	-
	- - - Möbelstoff	1000 m2	.	.	.	-
	darunter zum Absatz bestimmt	t	.	.	.	
		1000 m2	.	.	.	
		1000 DM	.	.	.	



## 5 Produktion nach Güterarten - Deutschland

Melde-Nr.	Bezeichnung	Einheit	1999	2000	2001	2001 Anzahl Unternehmen	
1	2	3	4	5	6	7	
1720 32 255	--- Dekorationsstoff	t	*	.	.	.	3
	darunter zum Absatz bestimmt	1000 m2	*	.	.	.	3
		t					
		1000 m2		1 778	.	.	
		1000 DM		.	.	.	
1720 32 257	--- Schlaf- und Reisedeckenstoff	t	*	.	.	.	1
	darunter zum Absatz bestimmt	1000 m2	*	.	.	.	-
		t					
		1000 m2		-	-	-	
		1000 DM		-	-	-	
1720 32 259	--- Anderer Heimtextilienstoff	t	*	.	.	.	-
	darunter zum Absatz bestimmt	1000 m2	*	.	.	.	-
		t					
		1000 m2		-	-	-	
		1000 DM		-	-	-	
1720 32 290	-- für technischen und industriellen Bedarf	t	*	.	.	.	10
	darunter zum Absatz bestimmt	1000 m2	*	.	.	.	10
		t		4 350	4 976	5 866	
		1000 m2		20 862	25 168	27 469	
		1000 DM		80 086	88 174	98 647	
	- mit einem Anteil an diesen Spinnfasern von weniger als 85 GHT, mit Baumwolle gemischt, buntgewebt						
1720 32 310	-- Hemden- und Blusenstoff	t	*	.	.	.	2
	darunter zum Absatz bestimmt	1000 m2	*	.	.	.	2
		t					
		1000 m2		.	.	.	
		1000 DM		.	.	.	
1720 32 322	-- für andere Bekleidung	t	*	.	.	.	-
	--- Herrenoberbekleidungsstoff	1000 m2	*	.	.	.	-
	darunter zum Absatz bestimmt	t					
		1000 m2		.	.	.	
		1000 DM		.	.	.	
1720 32 323	--- Damenoberbekleidungsstoff	t	*	.	.	.	-
	darunter zum Absatz bestimmt	1000 m2	*	.	.	.	-
		t					
		1000 m2		.	.	.	
		1000 DM		.	.	.	
1720 32 329	--- Anderer Bekleidungsstoff	t	*	.	.	.	2
	darunter zum Absatz bestimmt	1000 m2	*	.	.	.	2
		t					
		1000 m2		.	.	.	
		1000 DM		.	.	.	
1720 32 330	-- für Haushaltstextilien	t	*	.	.	.	1
	darunter zum Absatz bestimmt	1000 m2	*	.	.	.	1
		t					
		1000 m2		.	.	.	
		1000 DM		.	.	.	
1720 32 353	--- für Heimtextilien	t	*	.	.	.	3
	--- Möbelstoff	1000 m2	*	.	.	.	3
	darunter zum Absatz bestimmt	t					
		1000 m2		.	.	.	
		1000 DM		.	.	.	
1720 32 355	--- Dekorationsstoff	t	*	.	.	.	6
	darunter zum Absatz bestimmt	1000 m2	*	.	.	.	6
		t		833	773	627	
		1000 m2		3 864	3 568	2 921	
		1000 DM		36 884	36 083	29 507	
1720 32 359	--- Anderer Heimtextilienstoff	t	*	.	.	.	1
	darunter zum Absatz bestimmt	1000 m2	*	.	.	.	-
		t					
		1000 m2		-	-	-	
		1000 DM		-	-	-	
1720 32 390	-- für technischen und industriellen Bedarf	t	*	.	.	.	1
	darunter zum Absatz bestimmt	1000 m2	*	.	.	.	1
		t					
		1000 m2		.	.	.	
		1000 DM		.	.	.	
	- mit gekrempelter Wolle oder feinen Tierhaaren gemischt						
1720 32 422	-- für Bekleidung	t	*	.	.	.	1
	--- Herrenoberbekleidungsstoff	1000 m2	*	.	.	.	1
	darunter zum Absatz bestimmt	t					
		1000 m2		-	-	-	
		1000 DM		-	-	-	
1720 32 423	--- Damenoberbekleidungsstoff	t	*	.	.	147	3
	darunter zum Absatz bestimmt	1000 m2	*	.	.	730	3
		t				147	
		1000 m2		.	.	730	
		1000 DM		.	.	1 812	

## 5 Produktion nach Güterarten - Deutschland

Melde-Nr.	Bezeichnung	Einheit	1999	2000	2001	2001 Anzahl Unternehmen
1	2	3	4	5	6	7
1720 32 429	- - - Anderer Bekleidungsstoff	t	*	-	-	-
	darunter zum Absatz bestimmt	1000 m2	*	-	-	-
		t		-	-	-
		1000 m2		-	-	-
		1000 DM		-	-	-
1720 32 450	- - für Heim- und Haushaltstextilien	t	*	.	.	1
	darunter zum Absatz bestimmt	1000 m2	*	.	.	1
		t		.	.	
		1000 m2		.	.	
		1000 DM		.	.	
1720 32 490	- - für technischen und industriellen Bedarf	t	*	-	-	-
	darunter zum Absatz bestimmt	1000 m2	*	-	-	-
		t		-	-	-
		1000 m2		-	-	-
		1000 DM		-	-	-
	- mit gekämmter Wolle oder feinen Tierhaaren gemischt					
	- - für Bekleidung					
1720 32 522	- - - Herrenoberbekleidungsstoff	t	*	.	.	3
	darunter zum Absatz bestimmt	1000 m2	*	.	.	3
		t		2 012	.	
		1000 m2		7 350	.	
		1000 DM		71 043	.	
1720 32 523	- - - Damenoberbekleidungsstoff	t	*	.	.	2
	darunter zum Absatz bestimmt	1000 m2	*	.	.	2
		t		2 884	.	
		1000 m2		93 841	.	
		1000 DM			.	
1720 32 523	- - - Anderer Bekleidungsstoff	t	*	-	-	-
	darunter zum Absatz bestimmt	1000 m2	*	-	-	-
		t		-	-	-
		1000 m2		-	-	-
		1000 DM		-	-	-
1720 32 550	- - für Heim- und Haushaltstextilien	t	*	.	.	1
	darunter zum Absatz bestimmt	1000 m2	*	.	.	1
		t		.	.	
		1000 m2		.	.	
		1000 DM		.	.	
1720 32 590	- - für technischen und industriellen Bedarf	t	*	-	-	-
	darunter zum Absatz bestimmt	1000 m2	*	-	-	-
		t		-	-	-
		1000 m2		-	-	-
		1000 DM		-	-	-
	- Andere Mischgewebe aus synthetischen Spinnfasern (ohne solche mit Wolle und Baumwolle gemischt)					
	- - für Bekleidung					
1720 32 921	- - - Hemden- und Blusenstoff	t	*	.	.	1
	darunter zum Absatz bestimmt	1000 m2	*	.	.	1
		t		.	.	
		1000 m2		.	.	
		1000 DM		.	.	
1720 32 922	- - - Herrenoberbekleidungsstoff	t	*	.	.	1
	darunter zum Absatz bestimmt	1000 m2	*	.	.	1
		t		.	.	
		1000 m2		.	.	
		1000 DM		.	.	
1720 32 923	- - - Damenoberbekleidungsstoff	t	*	683	184	135
	darunter zum Absatz bestimmt	1000 m2	*	3 396	1 030	682
		t		683	184	135
		1000 m2		3 396	1 030	682
		1000 DM		15 001	.	2 618
1720 32 929	- - - Anderer Bekleidungsstoff	t	*	.	.	2
	darunter zum Absatz bestimmt	1000 m2	*	.	.	2
		t		.	.	
		1000 m2		.	.	
		1000 DM		.	.	
	- - für Heim- und Haushaltstextilien					
1720 32 953	- - - Möbelstoff	t	*	.	.	2
	darunter zum Absatz bestimmt	1000 m2	*	.	.	2
		t		.	.	
		1000 m2		.	.	
		1000 DM		.	.	
1720 32 955	- - - Dekorationsstoff	t	*	293	277	3
	darunter zum Absatz bestimmt	1000 m2	*	1 693	1 733	3
		t		293	277	
		1000 m2		1 693	1 733	
		1000 DM		8 595	8 518	7 588
1720 32 959	- - - Anderer Heimtextilienstoff	t	*	.	.	1
	darunter zum Absatz bestimmt	1000 m2	*	.	.	1
		t		.	.	
		1000 m2		.	.	
		1000 DM		.	.	

## 5 Produktion nach Güterarten - Deutschland

Melde-Nr.	Bezeichnung	Einheit	1999	2000	2001	2001 Anzahl Unternehmen	
1	2	3	4	5	6	7	
1720 32 990	-- für technischen und industriellen Bedarf	t	*	.	.	147	4
		1000 m2	*	.	.	.	
	darunter zum Absatz bestimmt	t	.	.	.	147	4
		1000 m2	.	.	.	.	
		1000 DM	2 238	844	1 184	.	
	Gewebe aus künstlichen Spinnfasern						
	- rohgewebt						
	-- für Bekleidung						
1720 33 321	-- - Hemden- und Blusenstoff	t	*	79	45	15	3
		1000 m2	*	649	286	85	
	darunter zum Absatz bestimmt	t	.	79	45	15	3
		1000 m2	.	649	286	85	
		1000 DM	1 672	1 367	294	.	
1720 33 322	-- - Herrenoberbekleidungsstoff	t	*	.	.	.	2
		1000 m2	*	842	.	.	
	darunter zum Absatz bestimmt	t	.	.	.	.	2
		1000 m2	.	842	.	.	
		1000 DM	7 645	.	.	.	
1720 33 323	-- - Damenoberbekleidungsstoff	t	*	3 807	2 989	2 331	8
		1000 m2	*	33 548	27 245	19 876	
	darunter zum Absatz bestimmt	t	.	3 807	2 989	2 331	8
		1000 m2	.	33 548	27 245	19 876	
		1000 DM	71 103	47 747	37 221	.	
1720 33 329	-- - Anderer Bekleidungsstoff	t	*	369	273	.	3
		1000 m2	*	3 826	.	.	
	darunter zum Absatz bestimmt	t	.	369	273	.	3
		1000 m2	.	3 826	.	.	
		1000 DM	.	.	/ 888	.	
1720 33 330	-- für Haushaltstextilien	t	*	-	-	-	-
		1000 m2	*	-	-	-	-
	darunter zum Absatz bestimmt	t	.	-	-	-	-
		1000 m2	.	-	-	-	-
		1000 DM	-	-	-	-	-
1720 33 355	-- - für Heimtextilien	t	*	234	212	266	5
	-- - Dekorationsstoff	1000 m2	*	1 542	1 480	1 680	
	darunter zum Absatz bestimmt	t	.	234	212	266	5
		1000 m2	.	1 542	1 480	1 680	
		1000 DM	4 092	4 154	4 331	.	
1720 33 359	-- - Anderer Heimtextilienstoff	t	*	.	16	.	2
		1000 m2	*	.	.	.	
	darunter zum Absatz bestimmt	t	.	.	16	.	2
		1000 m2	.	.	.	.	
		1000 DM	.	.	312	.	
1720 33 390	-- für technischen und industriellen Bedarf	t	*	.	.	.	12
		1000 m2	*	.	.	.	
	darunter zum Absatz bestimmt	t	.	1 906	1 904	3 081	12
		1000 m2	.	15 633	15 256	23 430	
		1000 DM	36 008	36 017	46 941	.	
1720 33 500	- Gewebe aus künstlichen Spinnfasern, buntgewebt	t	*	2 776	2 357	2 015	11
		1000 m2	*	9 854	8 234	7 129	
	darunter zum Absatz bestimmt	t	.	2 776	2 357	2 015	11
		1000 m2	.	9 854	8 234	7 129	
		1000 DM	122 259	69 185	55 714	.	
	Spezialgewebe						
	- Samt und Plüsch, gewebt und Chenillegewebe (ohne Schlingengewebe und Bänder)						
	-- für Bekleidung						
1720 40 101	-- - aus Baumwolle, Kettsamt	t	*	345	512	1 129	3
		1000 m2	*	.	1 415	2 807	
	darunter zum Absatz bestimmt	t	.	345	512	1 129	3
		1000 m2	.	.	1 415	2 807	
		1000 DM	.	.	12 344	26 494	
1720 40 102	-- - aus Baumwolle, Schußsamt	t	*	.	.	.	2
		1000 m2	*	.	.	.	
	darunter zum Absatz bestimmt	t	.	.	.	.	2
		1000 m2	.	.	.	.	
		1000 DM	.	.	.	.	
1720 40 103	-- - aus anderen Spinnstoffen (ohne Baumwolle)	t	*	.	.	.	2
		1000 m2	*	6 772	.	.	
	darunter zum Absatz bestimmt	t	.	6 772	.	.	2
		1000 m2	.	6 772	.	.	
		1000 DM	161 116	.	.	.	
1720 40 104	-- für Heimtextilien	t	*	715	665	751	4
	-- - aus Baumwolle	1000 m2	*	1 493	1 432	1 718	
	darunter zum Absatz bestimmt	t	.	715	665	751	4
		1000 m2	.	1 493	1 432	1 718	
		1000 DM	36 465	34 283	44 692	.	

## 5 Produktion nach Güterarten - Deutschland

Melde-Nr.	Bezeichnung	Einheit	1999	2000	2001	2001 Anzahl Unternehmen	
1	2	3	4	5	6	7	
1720 40 105	- - - aus Wolle	t	*	158	127	124	3
	darunter zum Absatz bestimmt	1000 m2	*	250	241	239	
		t		158	127	124	3
		1000 m2		250	241	239	
		1000 DM		7 638	7 390	7 422	
1720 40 106	- - - aus Chemiefasern	t	*	9 778	9 228	.	10
	darunter zum Absatz bestimmt	1000 m2	*	16 392	15 305	.	
		t		9 778	9 228	.	10
		1000 m2		16 392	15 305	15 832	
		1000 DM		139 570	135 821	128 921	
1720 40 109	- - - aus anderen Spinnstoffen (ohne Baumwolle)	t	*	.	.	.	-
	darunter zum Absatz bestimmt	1000 m2	*	.	.	.	-
		t		.	.	.	-
		1000 m2		.	.	.	-
		1000 DM		.	.	.	-
1720 40 330	- - aus Baumwolle	t	*	6 397	6 342	5 903	11
	darunter zum Absatz bestimmt	1000 m2	*	14 931	14 419	13 656	
		t		.	.	.	1
		1000 m2		.	.	.	
		1000 DM		.	.	.	
1720 40 350	- - aus anderen Spinnstoffen	t	*	.	.	.	-
	darunter zum Absatz bestimmt	1000 m2	*	.	.	.	-
		t		.	.	.	-
		1000 m2		.	.	.	-
		1000 DM		.	.	.	-
1720 40 500	- Getuftete Spinnstoffzeugnisse (ohne Teppiche)	t	*	.	.	.	1
	darunter zum Absatz bestimmt	1000 m2	*	.	.	.	
		t		.	.	.	1
		1000 m2		.	.	.	
		1000 DM		.	.	.	
1720 40 703	- Drehergewebe (ohne Bänder) - - Gardinestoff	t	*	.	.	.	6
	darunter zum Absatz bestimmt	1000 m2	*	.	.	.	
		t		1 439	1 428	1 439	6
		1000 m2		20 698	20 766	21 180	
		1000 DM		31 294	30 026	27 934	
1720 40 709	- - Andere Drehergewebe	t	*	.	.	.	1
	darunter zum Absatz bestimmt	1000 m2	*	.	.	.	
		t		.	.	.	1
		1000 m2		.	.	.	
		1000 DM		.	.	.	
1720 40 905	- - für Heimtextilien	t	*	.	.	.	2
	darunter zum Absatz bestimmt	1000 m2	*	.	.	.	
		t		.	.	.	2
		1000 m2		.	.	.	
		1000 DM		.	.	.	
1720 40 909	- - für technischen und industriellen Bedarf	t	*	.	.	.	14
	darunter zum Absatz bestimmt	1000 m2	*	.	.	.	
		t		22 961	19 654	14 406	13
		1000 m2		204 613	180 655	133 483	
		1000 DM		257 922	218 757	173 428	
	Textilveredlung						
1730 10 100	Färben von Fasern und Garnen - Färben von Fasern	t		7 720	6 087	3 722	7
		1000 DM		47 513	47 157	39 059	
1730 10 210	- - aus Seide	t		13	.	.	2
1730 10 220	- - aus Wolle oder anderen Tierhaaren	t		265	.	.	
		1000 DM		890	1 233	1 462	11
				5 369	6 935	8 210	
1730 10 230	- - aus Baumwolle	t		15 407	16 084	14 935	23
1730 10 240	- - aus Flachs oder aus anderen pflanzlichen Spinnstoffen	t		97 965	94 904	110 612	
		1000 DM		103	98	112	4
				1 977	1 846	1 896	
1730 10 250	- - aus synthetischen Filamenten	t		8 679	8 535	8 209	11
		1000 DM		50 534	51 931	52 595	
1730 10 260	- - aus künstlichen Filamenten	t		.	.	.	4
		1000 DM		.	.	.	
1730 10 270	- - aus synthetischen Spinnfasern	t		8 617	10 445	9 780	19
		1000 DM		50 884	59 253	54 969	
1730 10 280	- - aus künstlichen Spinnfasern	t		1 131	1 121	1 147	6
		1000 DM		5 308	5 247	6 402	
	Bleichen von Geweben und Stoffen						
1730 21 100	- von Geweben - - aus Seide	1000 m2		.	.	.	-
1730 21 200	- - aus Wolle oder anderen Tierhaaren	1000 m2		.	.	.	-
		1000 DM		.	.	.	1

## 5 Produktion nach Güterarten - Deutschland

Melde-Nr.	Bezeichnung	Einheit	1999	2000	2001	2001 Anzahl Unternehmen
1	2	3	4	5	6	7
1730 21 301	-- aus Baumwolle -- für Bekleidung	1000 m2 1000 DM	32 102 25 587	27 414 19 073	27 749 19 977	13
1730 21 305	-- Haus-, Bett- und Tischwäschestoff	1000 m2 1000 DM	14 404 15 316	13 879 13 856	12 637 15 732	9
1730 21 306	-- Anderer Heim- und Haushaltstextilienstoff	1000 m2 1000 DM	.	.	.	4
1730 21 308	-- für technischen und industriellen Bedarf	1000 m2 1000 DM	10 731 7 475	10 374 6 993	8 884 6 151	5
1730 21 400	-- aus Flachs oder aus anderen pflanzlichen Spinnstoffen	1000 m2 1000 DM	.	.	.	2
1730 21 500	-- aus synthetischen Filamenten oder Spinnfasern	1000 m2 1000 DM	10 172 33 635	11 025 .	10 593 23 693	8
1730 21 600	-- aus künstlichen Filamenten oder Spinnfasern	1000 m2 1000 DM	.	.	3 405 1 095	3
1730 21 700	- von Samt und Plüsch oder Chenillegewebe	1000 m2 1000 DM	-	-	-	-
1730 21 800	- von Frottiergewebe	1000 m2 1000 DM	-	-	-	-
1730 21 901	- von Maschenstoffen -- für Bekleidung	t 1000 DM	5 362 23 044	4 215 18 094	8 355 30 695	16
1730 21 904	-- für Heim- und Haushaltstextilien	t 1000 DM	1 182 7 037	1 445 7 578	5 568 19 745	4
1730 21 908	-- für technischen und industriellen Bedarf	t 1000 DM	435 1 993	197 1 054	161 1 017	4
	Färben von Geweben und Stoffen					
1730 22 100	- von Geweben -- aus Seide	1000 m2 1000 DM	16 087 36 545	18 378 43 852	13 501 33 356	5
1730 22 200	-- aus Wolle oder anderen Tierhaaren	1000 m2 1000 DM	4 337 13 827	6 506 16 965	6 298 16 726	8
1730 22 301	-- aus Baumwolle -- für Bekleidung	1000 m2 1000 DM	33 929 87 520	37 079 109 420	33 583 107 739	22
1730 22 305	-- Haus-, Bett- und Tischwäschestoff	1000 m2 1000 DM	18 584 26 212	21 186 29 089	20 991 28 656	9
1730 22 306	-- Anderer Heim- und Haushaltstextilienstoff	1000 m2 1000 DM	.	55 029 45 841	.	8
1730 22 308	-- für technischen und industriellen Bedarf	1000 m2 1000 DM	14 293 11 982	9 813 8 904	8 833 7 775	7
1730 22 400	-- aus Flachs oder aus anderen pflanzlichen Spinnstoffen	1000 m2 1000 DM	1 325 5 365	1 797 7 487	1 405 4 484	3
1730 22 501	-- aus synthetischen Filamenten oder Spinnfasern -- für Bekleidung	1000 m2 1000 DM	48 016 108 055	36 462 92 738	33 251 94 327	22
1730 22 504	-- für Heim- und Haushaltstextilien	1000 m2 1000 DM	17 283 22 873	16 045 19 165	17 268 18 821	7
1730 22 508	-- für technischen und industriellen Bedarf	1000 m2 1000 DM	2 748 .	3 191 12 734	4 153 17 495	5
1730 22 601	-- aus künstlichen Filamenten oder Spinnfasern -- für Bekleidung	1000 m2 1000 DM	58 605 140 053	75 524 141 247	77 568 134 264	10
1730 22 604	-- für Heim- und Haushaltstextilien	1000 m2 1000 DM	-	-	-	-
1730 22 608	-- für technischen und industriellen Bedarf	1000 m2 1000 DM	-	.	.	1
1730 22 700	- von Samt und Plüsch oder Chenillegewebe	1000 m2 1000 DM	.	.	.	1
1730 22 800	- von Frottiergewebe	1000 m2 1000 DM	.	.	.	2
	- von Maschenstoffen und anderen Stoffen (Vliesstoffe, Tuftingmeterware)					
1730 22 901	-- Maschenstoffe -- für Bekleidung	t 1000 DM	10 196 89 945	10 878 92 160	9 784 83 133	26
1730 22 904	-- für Heim- und Haushaltstextilien	t 1000 DM	1 065 10 601	1 323 13 816	1 547 17 853	4
1730 22 908	-- für technischen und industriellen Bedarf	t 1000 DM	7 604 57 060	8 639 61 909	8 662 62 568	8

## 5 Produktion nach Güterarten - Deutschland

Melde-Nr.	Bezeichnung	Einheit	1999	2000	2001	2001 Anzahl Unternehmen
1	2	3	4	5	6	7
1730 22 909	-- Andere Stoffe (Vliesstoffe, Tuftingmeterware)	t 1000 DM	.	.	32 331	4
	Bedrucken von Geweben und Stoffen					
	- von Geweben					
1730 30 100	-- aus Seide	1000 m2 1000 DM	.	.	702 4 446	3
1730 30 200	-- aus Wolle oder anderen Tierhaaren	1000 m2 1000 DM	.	.	.	2
	-- aus Baumwolle					
1730 30 301	--- für Bekleidung	1000 m2 1000 DM	9 792 46 602	7 612 37 028	6 853 37 492	10
1730 30 305	--- Haus-, Bett- und Tischwäschestoff	1000 m2 1000 DM	40 807 60 074	45 264 63 972	40 974 60 937	7
1730 30 306	--- Anderer Heim- und Haushaltstextilienstoff	1000 m2 1000 DM	17 962 107 786	15 006 104 787	11 560 77 532	8
1730 30 308	--- für technischen und industriellen Bedarf	1000 m2 1000 DM	.	.	.	3
1730 30 400	-- aus Flachs oder aus anderen pflanzlichen Spinnstoffen	1000 m2 1000 DM	1 546 8 793	1 683 8 994	1 550 8 114	3
	-- aus synthetischen Filamenten oder Spinnfasern					
1730 30 501	--- für Bekleidung	1000 m2 1000 DM	21 826 80 703	20 511 80 351	18 739 60 940	8
1730 30 505	--- Haus-, Bett- und Tischwäschestoff	1000 m2 1000 DM	-	-	-	-
1730 30 506	--- Anderer Heim- und Haushaltstextilienstoff	1000 m2 1000 DM	.	.	.	4
1730 30 508	--- für technischen und industriellen Bedarf	1000 m2 1000 DM	.	.	.	1
	-- aus künstlichen Filamenten oder Spinnfasern					
1730 30 601	--- für Bekleidung	1000 m2 1000 DM	45 893 217 402	46 459 236 494	38 347 213 330	7
1730 30 605	--- Haus-, Bett- und Tischwäschestoff	1000 m2 1000 DM	-	-	-	-
1730 30 606	--- Anderer Heim- und Haushaltstextilienstoff	1000 m2 1000 DM	-	-	-	-
1730 30 608	--- für technischen und industriellen Bedarf	1000 m2 1000 DM	-	-	-	-
1730 30 700	- von Samt und Plüsch oder Chenillegewebe	1000 m2 1000 DM	-	-	-	-
1730 30 800	- von Frottiergewebe	1000 m2 1000 DM	-	-	-	-
	- von Maschenstoffen u.a. Stoffen (Vliesstoffe, Tuftingmeterware)					
	-- Maschenstoffe					
1730 30 901	--- für Bekleidung	t 1000 DM	1 618 36 006	1 580 40 206	3 503 50 137	9
1730 30 904	--- für Heim- und Haushaltstextilien	t 1000 DM	.	.	.	2
1730 30 908	--- für industriellen und technischen Bedarf	t 1000 DM	.	.	.	1
1730 30 909	-- Andere Stoffe (Vliesstoffe, Tuftingmeterware)	t 1000 DM	2 991 6 413	2 851 7 905	2 057 4 968	4
	Andere Ausrüstungen von Geweben und Stoffen					
	- von Geweben					
1730 40 100	-- aus Seide	1000 m2 1000 DM	70 238 148 426	69 512 170 450	60 701 150 395	11
1730 40 200	-- aus Wolle oder anderen Tierhaaren	1000 m2 1000 DM	6 397 29 574	8 928 30 645	8 401 21 102	8
	-- aus Baumwolle					
1730 40 301	--- für Bekleidung	1000 m2 1000 DM	91 163 82 430	83 777 91 739	95 489 95 387	19
1730 40 305	--- Haus-, Bett- und Tischwäschestoff	1000 m2 1000 DM	9 225 16 461	13 208 17 997	14 456 23 308	8
1730 40 306	--- Anderer Heim- und Haushaltstextilienstoff	1000 m2 1000 DM	10 926 21 397	12 770 18 912	11 540 16 001	12
1730 40 308	--- für technischen und industriellen Bedarf	1000 m2 1000 DM	35 665 96 785	38 577 112 238	41 506 103 515	16
1730 40 400	-- aus Flachs oder aus anderen pflanzlichen Spinnstoffen	1000 m2 1000 DM	987 2 951	.	902	3
1730 40 500	-- aus synthetischen Filamenten oder Spinnfasern	1000 m2 1000 DM	51 921 188 703	47 119 163 655	45 220 152 030	19

## 5 Produktion nach Güterarten - Deutschland

Melde-Nr.	Bezeichnung	Einheit	1999	2000	2001	2001 Anzahl Unternehmen
1	2	3	4	5	6	7
1730 40 600	- - aus künstlichen Filamenten oder Spinnfasern	1000 m2 1000 DM	77 110 127 956	80 749 125 132	69 574 111 098	6
1730 40 700	- von Samt und Plüsch oder Chenillegewebe	1000 m2 1000 DM	3 261 .	2 607 6 994	2 654 6 383	3
1730 40 800	- von Frottiergewebe	1000 m2 1000 DM	.	.	553	4
	- von Maschenstoffen u.a. Stoffen (Vliesstoffe, Tuftingmeterware)					
1730 40 901	- - Maschenstoffe - - - für Bekleidung	t 1000 DM	6 398 18 885	5 819 18 163	6 791 19 568	15
1730 40 904	- - - für Heim- und Haushaltstextilien	t 1000 DM	1 903 10 969	1 615 9 572	1 273 10 249	8
1730 40 908	- - - für technischen und industriellen Bedarf	t 1000 DM	7 634 46 343	6 593 42 414	6 425 42 729	7
1730 40 909	- - Andere Stoffe (Vliesstoffe, Tuftingmeterware)	t 1000 DM	3 784 66 956	4 022 71 477	5 337 74 172	8
	Konfektionierte Heim- und Haushaltstextilwaren (ohne Bekleidung)					
	Decken (ohne Decken mit elektrischer Heizvorrichtung)					
1740 11 300	- aus Wolle oder feinen Tierhaaren	t 1000 St 1000 DM	1 873 755 55 048	. 740 49 095	. 645 .	5
1740 11 500	- aus synthetischen Chemiefasern	t 1000 St 1000 DM	4 191 3 489 59 210	4 416 3 659 59 845	4 467 3 740 60 951	9
1740 11 900	- aus Baumwolle oder anderen Spinnstoffen	t 1000 St 1000 DM	2 762 3 097 54 548	3 039 3 276 56 865	3 179 3 222 56 941	8
1740 12 300	Bettwäsche - aus Maschenstoffen	t 1000 St 1000 DM	1 361 1 672 39 779	1 416 1 756 40 963	1 398 1 686 40 296	10
1740 12 530	- aus Geweben - - aus Baumwolle	t 1000 St 1000 DM	21 385 26 140 362 231	21 839 27 160 385 503	21 625 27 515 387 394	46
1740 12 550	- - aus Flachs oder Ramie	t 1000 St 1000 DM	15 25 583	17 27 571	. . .	4
1740 12 590	- - aus anderen Spinnstoffen	t 1000 St 1000 DM	937 1 425 18 899	967 1 589 18 756	821 1 366 15 161	8
1740 12 700	- aus Vliesstoffen	t 1000 St 1000 DM	. . .	. . .	. . .	1
1740 13 300	Tischwäsche - aus Maschenstoffen	t 1000 St 1000 DM	208 1 150 15 083	190 758 14 463	43 171 3 362	4
1740 13 530	- aus Geweben - - aus Baumwolle	t 1000 St 1000 DM	1 531 5 430 75 693	1 235 4 428 61 155	2 734 4 990 59 317	21
1740 13 550	- - aus Flachs	t 1000 St 1000 DM	159 741 16 302	158 . 15 831	. . .	7
1740 13 590	- - aus anderen Spinnstoffen	t 1000 St 1000 DM	644 2 686 38 304	507 2 056 30 310	434 1 716 27 044	9
1740 13 700	- aus Vliesstoffen	t 1000 St 1000 DM	. . .	. . .	. . .	1
1740 14 300	Wäsche zur Körperpflege und Küchenwäsche - aus Baumwollfrottiergewebe	t 1000 St 1000 DM	5 277 21 900 143 319	4 901 20 437 130 187	4 615 19 605 118 394	13
1740 14 500	- aus anderen Geweben	t 1000 St 1000 DM	145 1 617 4 274	176 1 841 5 135	. . .	5
1740 14 700	- aus Vliesstoffen	t 1000 St 1000 DM	. . .	. . .	. . .	1

## 5 Produktion nach Güterarten - Deutschland

Melde-Nr.	Bezeichnung	Einheit	1999	2000	2001	2001 Anzahl Unternehmen
1	2	3	4	5	6	7
	Gardinen, Vorhänge und Innenrollos; Fenster- und Bettbehänge (Schabracken)					
1740 15 300	- aus Maschenstoffen	t 1000 m2 1000 DM	383 4 476 22 389	336 4 019 19 824	241 3 033 14 840	9
1740 15 500	- aus Geweben	t 1000 m2 1000 DM	26 621 34 254 227 453	3 718 14 393 203 974	3 226 11 491 191 163	33
1740 15 700	- aus Vliesstoffen	t 1000 m2 1000 DM	21 45 .	. . .	17 . .	3
	Andere Textilwaren zur Innenausstattung, a.n.g.; Warenzusammenstellungen aus Geweben und Garnen zum Herstellen von Teppichen, Tapisserien u.ä. 1740 16 300 - Tapisserien, handgewebt (Gobelins, Flandrische Gobelins, usw.), auch konfektioniert	1000 DM	5 400	8 908	19 494	6
	- Bettüberwürfe u.a. Waren zur Innenausstattung 1740 16 530 - - Bettüberwürfe	t 1000 St 1000 DM	323 209 12 902	257 162 9 904	208 163 8 461	8
1740 16 590	- - Andere Waren zur Innenausstattung	1000 DM	68 148	61 118	76 320	18
1740 16 700	- Warenzusammenstellungen aus Geweben und Garnen, i.A.E.	1000 DM	.	.	.	2
	Andere konfektionierte Textil- waren (ohne Bekleidung)					
	Säcke und Beutel für Verpackungszwecke 1740 21 300 - aus Baumwolle	t 1000 DM	293 .	. .	305 .	4
	- aus Polyethylen oder Polypropylen 1740 21 500 - - gewirkt oder gestrickt	t 1000 DM	. .	. .	. .	2
	- - gewebt 1740 21 730 - - - mit einem Quadratmetergewicht von 120 g oder weniger	t 1000 DM	. .	. .	. .	1
	- - - mit einem Quadratmetergewicht von mehr als 120 g 1740 21 750 - - - -	t 1000 DM	. .	. .	. .	1
1740 21 900	- aus Jute oder anderen Spinnstoffen	t 1000 DM	114 1 678	135 2 385	158 2 979	6
	Planen und Markisen; Zelte; Segel für Wasserfahrzeuge, Surfbretter und für Landfahrzeuge; Campingausrüstungen					
1740 22 100	- Planen und Markisen	t 1000 DM	14 779 387 716	14 204 429 148	12 579 375 587	46
1740 22 300	- Zelte	t 1000 DM	1 866 54 473	1 732 53 225	1 762 51 265	18
1740 22 500	- Segel	t 1000 DM	. .	. .	. .	1
1740 22 700	- Luftmatratzen u.a. Campingausrüstungen	t 1000 DM	. 7 342	. 11 297	. 7 472	4
1740 23 000	Fallschirme (einschl. lenkbarer oder rotierender Fallschirme), Gleitschirme; Teile dafür und Zubehör	t 1000 DM	. .	. .	. .	2
	Schlafsäcke; Betausstattungen					
1740 24 350	- Schlafsäcke - - mit Federn oder Daunen gefüllt	1000 St 1000 DM	. .	- .	- .	-
1740 24 390	- - mit anderen Materialien gefüllt	1000 St 1000 DM	355 12 695	320 11 248	341 11 549	10
	- Betausstattungen (ohne Matratzen und Schlafsäcke)					
1740 24 931	- - mit Federn oder Daunen gefüllt - - - Deckbetten (Daunen-, Stepp-, Flach-, Oberbetten, Steppdecken) darunter zum Absatz bestimmt	1000 St 1000 St 1000 DM	* 1 795 1 795 184 784	2 089 2 089 218 309	1 637 1 637 177 055	33 33
1740 24 935	- - - Kopfkissen darunter zum Absatz bestimmt	1000 St 1000 St 1000 DM	* 4 506 4 506 69 541	5 114 5 114 87 523	4 558 4 558 69 247	28 28



## 5 Produktion nach Güterarten - Deutschland

Melde-Nr.	Bezeichnung	Einheit	1999	2000	2001	2001 Anzahl Unternehmen
1	2	3	4	5	6	7
1740 24 939	- - - Andere Kissen, auch Kleinkissen darunter zum Absatz bestimmt	1000 St 1000 St 1000 DM	* 708 708 13 416	796 796 14 605	778 778 15 467	13 13
	- - mit anderen Materialien gefüllt					
	- - - Deckbetten (Stepp-, Flach-, Oberbetten, Steppdecken)					
1740 24 991	- - - mit Naturfasern und Haaren gefüllt darunter zum Absatz bestimmt	1000 St 1000 St 1000 DM	* 2 371 2 371 128 780	3 165 3 165 151 675	2 844 2 844 132 724	30 30
1740 24 993	- - - mit anderem Material (z.B. Chemiefasern) gefüllt darunter zum Absatz bestimmt	1000 St 1000 St 1000 DM	* 3 359 3 359 159 568	3 525 3 525 169 703	3 231 3 231 159 813	26 26
	- - - Kopfkissen					
1740 24 995	- - - mit Naturfasern und Haaren gefüllt darunter zum Absatz bestimmt	1000 St 1000 St 1000 DM	* 986 986 23 103	644 644 22 229	713 713 21 847	21 21
1740 24 996	- - - mit anderem Material (z.B. Chemiefasern) gefüllt darunter zum Absatz bestimmt	1000 St 1000 St 1000 DM	* 4 295 4 295 77 310	3 741 3 741 69 214	3 336 3 336 66 871	25 25
1740 24 997	- - - Heizkissen darunter zum Absatz bestimmt	1000 St 1000 St 1000 DM	* . . .	. . .	- - -	- -
1740 24 998	- - - Heizdecken, Fußsäcke u.dgl., nicht aus Gewebe darunter zum Absatz bestimmt	1000 St 1000 St 1000 DM	* - - .	. . .	. . .	1 1
1740 24 999	- - - Andere Kissen, auch Kleinkissen darunter zum Absatz bestimmt	1000 St 1000 St 1000 DM	* 22 416 22 416 266 688	19 769 19 769 268 168	22 168 22 168 281 524	35 35
	Andere konfektionierte Waren (einschl. Schnittmuster zum Herstellen von Bekleidung)					
	- Scheuer-, Wisch-, Spül- und Staubtücher u.ä. Reinigungstücher					
1740 25 530	- - aus Vliesstoffen	1000 St 1000 DM	85 123 13 946	91 186 18 472	201 312 28 339	5
1740 25 570	- - aus anderen Stoffen (ohne Maschenstoffe)	1000 St 1000 DM	94 378 89 944	114 987 90 952	134 723 97 892	8
	- aus Maschenstoffen; Schwimmwesten, Rettungsgürtel u.a. konfektionierte Waren					
1740 25 903	- - Scheuer-, Wisch-, Spül- und Staubtücher u.ä. Reinigungstücher aus Maschenstoffen darunter zum Absatz bestimmt	1000 St 1000 St 1000 DM	* . . .	- - -	- - -	- -
1740 25 905	- - Schwimmwesten und Rettungsgürtel darunter zum Absatz bestimmt	1000 St 1000 St 1000 DM	* . . .	65 65 7 399	50 50 6 695	3 3
1740 25 909	- - Andere konfektionierte Waren	1000 DM	545 106	533 536	438 238	109
1740 90 000	Reparaturen von Persenning, Ölzeug, Planen und Campingausrüstungen	1000 DM	1 692	1 848	1 810	6
	Andere Textilerzeugnisse					
	Teppiche und Fußbodenbeläge					
1751 11 000	Teppiche, geknüpft	t 1000 m2 1000 DM	- - -	- - -	- - -	-
	Teppiche u.a. Fußbodenbeläge, gewebt					
1751 12 003	- aus Wolle darunter zum Absatz bestimmt	t 1000 m2 t 1000 m2 1000 DM	* 441 228 441 228 13 825	400 201 400 201 .	326 165 326 165 .	3 3
1751 12 005	- aus Chemiefasern darunter zum Absatz bestimmt	t 1000 m2 t 1000 m2 1000 DM	* 5 069 3 098 5 069 3 098 148 496	5 329 3 242 5 329 3 242 161 885	5 020 3 073 5 020 3 073 150 535	8 8
1751 12 009	- aus anderen Spinnstoffen darunter zum Absatz bestimmt	t 1000 m2 t 1000 m2 1000 DM	* 3 494 1 064 3 494 1 064 27 233	4 375 1 235 4 375 1 235 37 427	3 996 1 170 3 996 1 170 36 797	3 3

## 5 Produktion nach Güterarten - Deutschland

Melde-Nr.	Bezeichnung	Einheit	1999	2000	2001	2001 Anzahl Unternehmen	
1	2	3	4	5	6	7	
	Teppiche u.a. Fußbodenbeläge, getuftet						
1751 13 003	- aus Wolle	t	*	.	3 698	2 710	3
	darunter zum Absatz bestimmt	1000 m2	*	1 750	1 709	1 230	
		t		.	3 698	2 710	3
		1000 m2		1 750	1 709	1 230	
		1000 DM		37 035	57 758	27 535	
1751 13 005	- aus Chemiefasern	t	*	147 091	147 559	141 027	31
	darunter zum Absatz bestimmt	1000 m2	*	94 029	90 913	84 781	
		t		147 091	147 559	141 027	31
		1000 m2		94 029	90 913	84 781	
		1000 DM		1 246 058	1 278 728	1 139 691	
1751 13 009	- aus anderen Spinnstoffen	t	*	.	.	.	3
	darunter zum Absatz bestimmt	1000 m2	*	1 406	.	.	
		t		.	.	.	3
		1000 m2		1 406	.	.	
		1000 DM		.	.	.	
	Teppiche u.a. Fußbodenbeläge aus Filz und aus Spinnstoffen						
1751 14 300	- Teppiche u.a. Fußbodenbeläge aus Filz	t		61 152	60 392	58 902	19
		1000 m2		56 292	55 856	54 500	
		1000 DM		572 627	548 757	546 542	
1751 14 900	- Andere Teppiche u.a. Fußbodenbeläge aus Spinnstoffen	t		4 571	5 194	4 633	3
		1000 m2		1 608	1 968	1 817	
		1000 DM		49 517	53 004	47 596	
	Seilerwaren						
	Bindfäden, Seile und Taue, Bindegarne						
	- Bindfäden, Seile und Taue aus Hart- oder Bastfasern						
1752 11 330	- mit einem Titer von mehr als 100 000 dtex, aus Abaca oder anderen Hartfasern	t		.	.	.	2
		1000 DM		.	.	.	
1752 11 350	- mit einem Titer von 100 000 dtex oder weniger	t		-	-	-	-
		1000 DM		-	-	-	-
1752 11 530	- Binde- oder Pressengarne - aus Sisal oder anderen textilen Agavefasern	t		.	.	.	1
		1000 DM		.	.	.	
1752 11 550	- aus Polyethylen oder Polypropylen	t		.	.	.	2
		1000 DM		.	.	.	
1752 11 600	- Andere Bindfäden, Seile und Taue - aus Fasern aus Polyethylen, Polypropylen, Nylon oder anderen Polyamiden oder aus Polyestern, mit einem Titer von mehr als 50 000 dtex oder aus anderen synthetischen Chemiefasern	t		1 689	1 138	1 298	3
		1000 DM		24 129	17 300	20 079	
1752 11 700	- aus Fasern aus Polyethylen, Polypropylen, Nylon oder anderen Polyamiden oder aus Polyestern, mit einem Titer von 50 000 dtex oder weniger	t		.	801	781	4
		1000 DM		.	24 566	16 860	
1752 11 900	- Andere Bindfäden, Seile und Taue, a.n.g.	t		2 461	2 676	2 651	8
		1000 DM		27 795	29 949	28 632	
	Konfektionierte Fischernetze; andere konfektionierte und geknüpft Netze u.a. Waren						
	- Konfektionierte Fischernetze						
1752 12 330	- aus Bindfäden, Seilen und Tauen, aus synthetischen oder künstlichen Spinnstoffen	t		-	-	-	-
		1000 DM		-	-	-	-
1752 12 350	- aus Garnen, aus synthetischen oder künstlichen Spinnstoffen	t		.	.	.	-
		1000 DM		.	.	.	-
	- Andere konfektionierte oder geknüpft Netze						
1752 12 530	- Konfektionierte Netze aus Bindfäden, Seilen oder Tauen, aus Nylon oder anderen Polyamiden	t		.	.	.	2
		1000 DM		.	.	.	
1752 12 550	- Andere konfektionierte Netze aus Nylon oder anderen Polyamiden	t		.	.	.	2
		1000 DM		.	.	.	
1752 12 590	- Andere konfektionierte oder geknüpft Netze (ohne solche aus Nylon oder anderen Polyamiden)	t		1 832	1 863	1 421	3
		1000 DM		34 424	34 235	28 865	
1752 12 800	- Andere Waren aus Garnen, Streifen oder dgl., Bindfäden, Seilen und Tauen, a.n.g.	t		1 437	1 080	1 347	6
		1000 DM		30 612	35 654	44 448	

## 5 Produktion nach Güterarten - Deutschland

Melde-Nr.	Bezeichnung	Einheit	1999	2000	2001	2001 Anzahl Unternehmen
1	2	3	4	5	6	7
1752 20 000	Lumpen, aus Spinnstoffen; Bindfäden, Seile, Taue und Waren daraus, aus Spinnstoffen, in Form von Abfällen oder unbrauchbar gewordenen Waren; nicht zur eigenen Weiterverarbeitung	1000 DM	.	.	3 501	3
1752 90 000	Reparaturen von Netzen und Seilen	1000 DM	-	-	-	-
1753 10 100	Vliesstoffe, auch getränkt, bestrichen, überzogen oder mit Lagen versehen - weder bestrichen noch überzogen - mit einem Quadratmetergewicht von 25 g oder weniger	t 1000 DM	61 574 269 758	65 665 315 934	66 045 305 671	16
1753 10 200	- mit einem Quadratmetergewicht von mehr als 25 g bis 70 g	t 1000 DM	68 640 467 144	.	85 575 687 557	17
1753 10 300	- mit einem Quadratmetergewicht von mehr als 70 g bis 150 g	t 1000 DM	23 169 152 223	181 711	27 745 175 720	15
1753 10 500	- mit einem Quadratmetergewicht von mehr als 150 g	t 1000 DM	70 153 561 748	74 210 559 614	75 850 567 316	30
1753 10 700	- bestrichen oder überzogen	t 1000 DM	41 857 306 140	53 958 419 888	56 682 416 131	26
	Textilerzeugnisse, a.n.g. Bänder, Etiketten, Geflechte u.ä. Waren: - Bänder aus Spinnstoffen und schußlose Bänder					
1754 11 301	- elastisch (ohne Gurte) darunter zum Absatz bestimmt	t 1000 DM	* 2 121 100 873	2 224 104 925	2 273 104 375	20 20
1754 11 303	- unelastisch (ohne Gurte) darunter zum Absatz bestimmt	t 1000 DM	* 10 887 10 887 483 457	11 927 11 927 514 262	12 201 12 201 509 698	51 51
1754 11 305	- Gurte aller Art darunter zum Absatz bestimmt	t 1000 DM	* 13 467 141 747	14 242 147 367	14 144 147 520	19 19
1754 11 500	- Etiketten, Abzeichen u.ä. Waren aus Spinnstoffen darunter zum Absatz bestimmt	t 1000 DM	* 862 862 114 916	801 801 115 091	699 699 106 692	9 9
1754 11 701	- Geflechte als Meterware; Posamentierwaren u.ä. Zierwaren - Flechtartikel aller Art, elastisch darunter zum Absatz bestimmt	t 1000 DM	* 291 291 7 789	314 314 8 378	335 335 8 857	7 7
1754 11 703	- Flechtartikel aller Art, unelastisch darunter zum Absatz bestimmt	t 1000 DM	* 2 307 2 307 108 106	2 245 2 245 108 096	2 243 2 243 106 915	25 25
1754 11 705	- Posamentierwaren darunter zum Absatz bestimmt	t 1000 DM	* 316 316 26 143	293 293 22 430	316 316 20 962	7 7
1754 11 709	- Andere Zierwaren (z.B. Quasten, Troddeln, Oliven, Nüsse, Pompons u.ä. Waren) darunter zum Absatz bestimmt	t 1000 DM	* . . .	. . .	. . .	2 2
1754 12 300	Tülle und geknüpfte Netzstoffe; Spitzen, als Meterware, Streifen oder als Motive - Tülle (einschl. Bobinetgardinenstoffen) und geknüpfte Netzstoffe	1000 DM	3 598	3 240	3 124	3
1754 12 500	- Maschinengefertigte Spitzen	1000 DM	30 558	34 973	29 204	8
1754 12 700	- Handgefertigte Spitzen	1000 DM	.	.	-	-
1754 13 300	Stickereien als Meterware, Streifen oder als Motive - Aetzstickereien und Stickereien mit herausgeschnittenem Grund	1000 DM	3 406	3 795	4 907	7
1754 13 500	- Stickereien aus Baumwolle	1000 DM	20 179	19 284	19 532	7
1754 13 700	- Stickereien aus Chemiefasern u.a. Spinnstoffen	1000 DM	57 303	60 481	64 424	18
1754 20 003	Filze, auch getränkt, bestrichen oder überzogen - Woll- und Haarfilze	t 1000 DM	3 135 87 400	3 441 96 268	3 140 96 043	9

## 5 Produktion nach Güterarten - Deutschland

Melde-Nr.	Bezeichnung	Einheit	1999	2000	2001	2001 Anzahl Unternehmen
1	2	3	4	5	6	7
1754 20 005	- Nadelfilze	t 1000 DM	45 129 317 462	45 559 328 252	39 610 312 605	15
1754 20 009	- Andere Filze	t 1000 DM	85 223	84 380	99 835	4
1754 31 300	Watte aus Spinnstoffen und Waren daraus; Scherstaub, Knoten und Noppen, aus Spinnstoffen - für medizinischen Bedarf	t 1000 DM	2 378 24 666	549 8 336	498 7 783	6
1754 31 503	- für hygienische u.ä. Zwecke (ohne solche für den medizinischen Bedarf) - - für hygienische Zwecke darunter zum Absatz bestimmt	t 1000 DM	6 755 6 755 99 553	6 065 6 065 117 990	6 201 6 201 86 511	5 5
1754 31 505	- - Industriewatte darunter zum Absatz bestimmt	t 1000 DM	28 534 28 534	25 403 25 403	25 805 25 805	10 10
1754 31 509	- - Andere Watte und Waren daraus; Scherstaub, Knoten und Noppen darunter zum Absatz bestimmt	t 1000 DM	128 525	115 073	119 318	3
1754 32 000	Fäden und Kordelein aus Kautschuk, mit einem Überzug aus Spinnstoffen; Garne und Streifen aus Spinnstoffen mit Kautschuk oder Kunststoff getränkt, bestrichen, überzogen oder umhüllt	t 1000 DM	2 999 88 950	2 888 87 335	3 420 87 858	5
1754 33 000	Metallgarne und metallisierte Garne, auch umspinnen, oder aus Streifen usw., in Form von Fäden	t 1000 DM	239 17 759	340 24 659	349 23 945	7
1754 34 000	Gewebe aus Metallfäden und Gewebe aus Metallgarnen oder aus metallisierten Garnen, a.n.g.	t 1000 m2 1000 DM	.	.	.	2
1754 35 000	Gimpen, umspinnene Streifen; Chenillegarne; "Maschengarne"	t 1000 DM	.	.	.	1
1754 36 000	Reifencordgewebe aus hochfesten Garnen aus Nylon oder anderen Polyamiden, Polyester oder Viskose	t 1000 m2 1000 DM	23 914 38 699 171 621	28 820 42 215 192 560	28 419 45 019 207 530	3
1754 37 000	Gewebe, mit Leim, Kunststoff oder ähnlichen Stoffen getränkt, bestrichen oder überzogen, a.n.g.	t 1000 m2 1000 DM	69 058 120 147 859 601	74 307 127 105 861 888	92 379 137 757 986 685	24
1754 38 300	Textile Erzeugnisse für den technischen Bedarf - Pumpenschläuche u.ä. Schläuche aus Spinnstoffen, auch mit Armaturen oder Zubehör aus anderen Stoffen	t 1000 DM	39 242	54 766	54 156	8
1754 38 501	- - Dochte und Glühstrümpfe	1000 DM	8 271	7 701	.	2
1754 38 503	- - Förderbänder	1000 DM	.	.	.	3
1754 38 505	- - Treibriemen aus Spinnstoffen	1000 DM	.	.	.	3
1754 38 507	- - Polierscheiben	1000 DM	14 072	15 924	14 711	8
1754 38 508	- - Filtertücher zum Pressen von Öl oder zu ähnlichen Zwecken	1000 DM	40 071	44 587	47 264	7
1754 38 509	- - Andere textile Erzeugnisse für den technischen Bedarf	1000 DM	222 933	245 367	258 881	24
1754 38 700	- Gewebe und Filze, auf Papiermaschinen o.ä. Maschinen verwendet	1000 DM	293 753	323 536	323 505	6
1754 39 000	Gesteppte Spinnstoffzeugnisse als Meterware	1000 DM	-	.	.	1

## 5 Produktion nach Güterarten - Deutschland

Melde-Nr.	Bezeichnung	Einheit	1999	2000	2001	2001 Anzahl Unternehmen
1	2	3	4	5	6	7
Gewirke und Gestricke						
Samt, Plüsch (einschl. Hochflorierzeugnissen), gewirkt oder gestrickt, Schlingengewirke und -gestricke						
1760 11 300	- Hochflorierzeugnisse	t	.	4 034	3 355	3
	darunter zum Absatz bestimmt	t	3 257	.	.	3
		1000 DM	98 172	.	.	
1760 11 500	- Schlingengewirke und -gestricke	t	3 384	2 796	2 629	5
	darunter zum Absatz bestimmt	t	3 384	2 796	2 629	5
		1000 DM	21 331	21 098	23 437	
1760 11 700	- Anderer Samt oder Plüsch	t	597	1 103	754	5
	darunter zum Absatz bestimmt	t	597	1 103	754	5
		1000 DM	10 604	18 106	10 793	
Andere Gewirke und Gestricke (Maschenmeterware)						
1760 12 300	- für Vorhänge und Gardinen, aus Chemiefasern	t	.	.	.	17
	darunter zum Absatz bestimmt	t	6 693	6 402	5 556	17
		1000 DM	257 121	235 025	219 187	
- - - - - Andere Gewirke und Gestricke						
- - - - - aus Wolle						
1760 12 901	- - - - - für Bekleidung	t	.	968	1 019	4
	darunter zum Absatz bestimmt	t	.	968	1 019	4
		1000 DM	4 172	6 943	6 661	
1760 12 902	- - - - - für Heim- und Haushaltstextilien	t	-	-	-	-
	darunter zum Absatz bestimmt	t	-	-	-	-
		1000 DM	-	-	-	
1760 12 903	- - - - - für technischen und industriellen Bedarf	t	.	.	.	2
	darunter zum Absatz bestimmt	t	.	.	.	2
		1000 DM	.	.	.	
- - - - - aus Baumwolle						
1760 12 904	- - - - - für Bekleidung	t	5 050	5 044	4 218	17
	darunter zum Absatz bestimmt	t	3 320	4 213	3 554	16
		1000 DM	52 414	63 187	56 816	
1760 12 905	- - - - - für Heim- und Haushaltstextilien	t	.	.	.	5
	darunter zum Absatz bestimmt	t	5 199	6 783	8 515	3
		1000 DM	72 557	96 388	100 339	
1760 12 906	- - - - - für technischen und industriellen Bedarf	t	.	.	.	6
	darunter zum Absatz bestimmt	t	2 522	2 831	2 616	6
		1000 DM	32 629	34 318	35 838	
- - - - - aus anderen Fasern						
1760 12 907	- - - - - für Bekleidung	t	.	.	.	29
	darunter zum Absatz bestimmt	t	21 870	24 677	17 732	29
		1000 DM	557 173	604 846	504 434	
1760 12 908	- - - - - für Heim- und Haushaltstextilien	t	2 662	3 775	3 209	9
	darunter zum Absatz bestimmt	t	2 662	3 775	3 209	9
		1000 DM	39 733	58 075	50 831	
1760 12 909	- - - - - für technischen und industriellen Bedarf	t	.	.	.	19
	darunter zum Absatz bestimmt	t	12 228	14 667	15 091	19
		1000 DM	214 194	227 852	244 510	
Fertigerzeugnisse, gewirkt oder gestrickt						
Strumpfhosen, Strümpfe, Kniestrümpfe, Socken u.a. Strümpfe (einschl. Krampfaderstrümpfen), gewirkt oder gestrickt						
- Strumpfhosen, aus Gewirken und Gestricken						
- - - - - aus synthetischen Chemiefasern, mit einem Titer der einfachen Garne						
1771 10 330	- - - - - von weniger als 67 dtex	1000 St	117 620	113 445	101 455	7
		1000 DM	171 355	162 543	127 151	
1771 10 350	- - - - - von 67 dtex oder mehr	1000 St	.	.	.	1
		1000 DM	.	.	.	
1771 10 370	- - - - - aus anderen Spinnstoffen	1000 St	4 668	4 283	.	8
		1000 DM	15 432	14 872	.	
1771 10 500	- Damenstrümpfe (einschl. Kniestrümpfen) mit einem Titer der einfachen Garne von weniger als 67 dtex	1000 Paar	92 603	96 311	99 970	14
		1000 DM	110 776	98 147	84 258	
- - - - - Andere Strumpfwaren (einschl. Krampfaderstrümpfen)						
- - - - - Herrenstrümpfe						
1771 10 901	- - - - - aus Chemiefasern	1000 Paar	2 032	2 291	2 068	4
		1000 DM	4 870	5 554	4 915	
1771 10 903	- - - - - aus anderen Spinnstoffen	1000 Paar	35 140	35 696	37 420	15
		1000 DM	114 585	116 052	103 226	

## 5 Produktion nach Güterarten - Deutschland

Melde-Nr.	Bezeichnung	Einheit	1999	2000	2001	2001 Anzahl Unternehmen
1	2	3	4	5	6	7
1771 10 905	-- Kinderstrümpfe -- - aus Chemiefasern	1000 Paar 1000 DM	.	.	-	-
1771 10 907	-- - aus anderen Spinnstoffen	1000 Paar 1000 DM	5 353 12 233	5 158 11 331	.	7
1771 10 909	-- Andere Strumpfwaren (z.B. Krampfadlerstrümpfe)	1000 Paar 1000 DM	25 705 449 265	24 962 428 700	25 026 468 009	23
1772 10 310	Pullover, Strickjacken, Westen u.ä. Waren (einschl. Unterzieh- pullis), gewirkt oder gestrickt - Pullover, Strickjacken, Westen u.ä. Waren aus Wolle oder feinen Tierhaaren -- für Männer oder Knaben	1000 St 1000 DM	445 30 925	474 25 512	403 24 589	10
1772 10 320	-- für Frauen oder Mädchen	1000 St 1000 DM	1 438 110 311	1 612 121 907	1 424 119 223	27
1772 10 330	-- Pullover mit einem Anteil an Wolle von 50 GHT oder mehr und mit einem Stückgewicht von 600 g oder mehr	1000 St 1000 DM	154 9 752	92 5 028	97 5 443	4
1772 10 530	- Unterziehpullis -- aus Baumwolle	1000 St 1000 DM	.	.	.	2
1772 10 550	-- aus Chemiefasern	1000 St 1000 DM	.	.	.	1
1772 10 610	- Andere Pullover, Strickjacken, Westen u.ä. Waren aus Baumwolle -- für Männer oder Knaben	1000 St 1000 DM	1 805 68 257	1 794 66 496	1 373 56 076	11
1772 10 620	-- für Frauen oder Mädchen	1000 St 1000 DM	3 204 92 282	2 759 83 007	2 256 66 348	23
1772 10 710	- Pullover, Strickjacken, Westen u.ä. Waren aus Chemiefasern -- für Männer oder Knaben	1000 St 1000 DM	273 8 875	81 2 294	30 1 542	3
1772 10 720	-- für Frauen oder Mädchen	1000 St 1000 DM	5 107 273 725	5 137 274 128	6 020 303 185	37
1772 10 900	- Pullover, Strickjacken, Westen u.ä. Waren aus anderen Spinnstoffen	1000 St 1000 DM	2 643 130 662	2 695 117 592	2 182 101 347	31
	Bekleidung					
1810 10 010	Lederbekleidung - Mäntel	1000 St 1000 DM	.	.	.	2
1810 10 030	- Kombinationen, Anzüge und Kostüme	1000 St 1000 DM	.	.	.	2
1810 10 050	- Jacken	1000 St 1000 DM	124 43 500	87 30 853	99 36 094	14
1810 10 070	- Hosen und Röcke	1000 St 1000 DM	91 13 608	66 10 481	32 7 839	6
1810 10 090	- Andere Bekleidung aus Leder	1000 St 1000 DM	5 757	.	1	4
	Bekleidung (ohne Lederbekleidung)					
	Arbeits- und Berufsbekleidung für Männer					
1821 11 210	Kombinationen und Jacken - Kombinationen -- aus Baumwolle	1000 St 1000 DM	384 18 803	218 10 590	176 9 004	17
1821 11 260	-- aus synthetischen Chemiefasern	1000 St 1000 DM	404 22 734	.	.	7
1821 11 270	-- aus künstlichen Chemiefasern	1000 St 1000 DM	.	.	.	1
1821 11 310	- Jacken -- aus Baumwolle	1000 St 1000 DM	961 33 236	948 33 083	845 30 504	18
1821 11 360	-- aus synthetischen Chemiefasern	1000 St 1000 DM	37 1 328	23 838	22 767	8
1821 11 370	-- aus künstlichen Chemiefasern	1000 St 1000 DM	.	.	.	1

## 5 Produktion nach Güterarten - Deutschland

Melde-Nr.	Bezeichnung	Einheit	1999	2000	2001	2001 Anzahl Unternehmen
1	2	3	4	5	6	7
	Lange Hosen (einschl. Kniebundhosen u.ä. Hosen), Latzhosen					
1821 12 410	- - aus Baumwolle	1000 St 1000 DM	1 386 44 776	1 240 42 392	1 174 39 836	24
1821 12 450	- - aus synthetischen oder künstlichen Chemiefasern	1000 St 1000 DM	141 4 004	44 1 355	48 1 384	14
1821 12 510	- Latzhosen					
1821 12 510	- - aus Baumwolle	1000 St 1000 DM	1 443 46 199	1 473 48 678	1 380 48 253	15
1821 12 550	- - aus synthetischen oder künstlichen Chemiefasern	1000 St 1000 DM	77 2 419	43 1 490	44 1 523	11
	Arbeits- und Berufsbekleidung für Frauen					
	Kombinationen und Jacken					
1821 21 210	- Kombinationen					
1821 21 210	- - aus Baumwolle	1000 St 1000 DM	95 2 533	.	.	3
1821 21 260	- - aus synthetischen Chemiefasern	1000 St 1000 DM	.	.	.	1
1821 21 270	- - aus künstlichen Chemiefasern	1000 St 1000 DM	-	-	-	-
1821 21 310	- Jacken					
1821 21 310	- - aus Baumwolle	1000 St 1000 DM	6 189	5 182	2 95	4
1821 21 360	- - aus synthetischen Chemiefasern	1000 St 1000 DM	.	.	.	2
1821 21 370	- - aus künstlichen Chemiefasern	1000 St 1000 DM	-	-	-	-
	Lange Hosen (einschl. Kniebundhosen u.ä. Hosen), Latzhosen					
1821 22 410	- - aus Baumwolle	1000 St 1000 DM	84 1 671	59 1 019	58 875	9
1821 22 450	- - aus synthetischen oder künstlichen Chemiefasern	1000 St 1000 DM	51 1 422	58 1 610	.	5
1821 22 510	- Latzhosen					
1821 22 510	- - aus Baumwolle	1000 St 1000 DM	.	.	1 27	4
1821 22 550	- - aus synthetischen oder künstlichen Chemiefasern	1000 St 1000 DM	.	27	.	3
	Andere Arbeits- und Berufsbekleidung für Männer oder Frauen					
1821 30 110	- Andere Arbeits- und Berufsbekleidung, für Männer					
1821 30 110	- - aus Baumwolle	1000 St 1000 DM	20 879	17 577	16 299	22
1821 30 150	- - aus Chemiefasern	1000 St 1000 DM	572 43 871	360 26 390	377 24 062	19
1821 30 210	- Schürzen, Kittel u.a. Arbeits- und Berufsbekleidung, für Frauen					
1821 30 210	- - aus Baumwolle	1000 St 1000 DM	340 6 403	292 5 529	258 4 976	14
1821 30 250	- - aus Chemiefasern	1000 St 1000 DM	316 5 077	268 3 674	228 4 011	10
	Oberbekleidung (ohne Arbeits- und Berufsbekleidung), aus Gewirken oder Gestrickten					
	Mäntel, Anoraks, Windjacken, Blousons u.ä. Waren, für Männer oder Knaben					
1822 11 100	- Mäntel (einschl. Kurzmäntel), Umhänge u.ä. Waren	1000 St 1000 DM	.	.	.	2
1822 11 200	- Anoraks, Windjacken, Blousons u.ä. Waren	1000 St 1000 DM	10 435	.	.	3
	Anzüge, Kombinationen, Jacken, lange Hosen (einschl. Kniebundhosen u.ä. Hosen), Latzhosen und kurze Hosen, für Männer oder Knaben					
1822 12 100	- Anzüge	1000 St 1000 DM	338 75 483	325 66 887	351 80 834	5
1822 12 200	- Kombinationen	1000 St 1000 DM	.	.	.	1
1822 12 300	- Jacken	1000 St 1000 DM	218 38 151	220 35 054	.	7

## 5 Produktion nach Güterarten - Deutschland

Melde-Nr.	Bezeichnung	Einheit	1999	2000	2001	2001 Anzahl Unternehmen
1	2	3	4	5	6	7
1822 12 400	- Lange Hosen (einschl. Kniebundhosen u.ä. Hosen)	1000 St 1000 DM	284 16 571	305 19 969	273 17 126	7
1822 12 500	- Latzhosen und kurze Hosen	1000 St 1000 DM	.	.	.	1
1822 13 100	Mäntel, Anoraks, Windjacken, Blousons u.ä. Waren, für Frauen oder Mädchen - Mäntel (einschl. Kurzmäntel), Umhänge u.ä. Waren	1000 St 1000 DM	53 10 868	.	.	6
1822 13 200	- Anoraks, Windjacken, Blousons u.ä. Waren	1000 St 1000 DM	9 702	13 1 032	.	2
1822 14 100	Kostüme, Kombinationen, Jacken, lange Hosen (einschl. Kniebundhosen u.ä. Hosen), Latzhosen und kurze Hosen, Kleider, Röcke und Hosenröcke, für Frauen oder Mädchen - Kostüme	1000 St 1000 DM	268 18 925	290 18 406	351 22 955	5
1822 14 200	- Kombinationen	1000 St 1000 DM	21 2 372	16 1 230	8 503	7
1822 14 300	- Jacken	1000 St 1000 DM	633 34 301	469 42 874	386 39 953	16
1822 14 400	- Lange Hosen (einschl. Kniebundhosen u.ä. Hosen)	1000 St 1000 DM	1 717 42 800	1 974 47 636	1 563 38 332	20
1822 14 500	- Latzhosen und kurze Hosen	1000 St 1000 DM	16 605	11 288	4 166	3
1822 14 700	- Kleider	1000 St 1000 DM	343 13 171	312 11 712	185 7 321	14
1822 14 800	- Röcke und Hosenröcke	1000 St 1000 DM	1 098 50 451	1 051 47 931	809 38 247	28
	Oberbekleidung (ohne solche aus Gewirken oder Gestrickten) für Männer oder Knaben					
	Mäntel, Anoraks, Windjacken, Blousons u.ä. Waren - Mäntel (einschl. Kurzmäntel), Umhänge u.ä. Waren					
1822 21 110	- - aus Baumwolle, Stückgewicht von 1 kg oder weniger	1000 St 1000 DM	.	.	.	1
1822 21 140	- - aus Wolle oder feinen Tierhaaren	1000 St 1000 DM	77 11 533	59 13 822	51 12 980	9
1822 21 150	- - aus Chemiefasern, Stückgewicht von 1 kg oder weniger	1000 St 1000 DM	92 6 421	14	13	4
1822 21 190	- - aus Baumwolle, Chemiefasern oder anderen Spinnstoffen, Stückgewicht von mehr als 1 kg	1000 St 1000 DM	.	16 2 788	17 3 136	4
1822 21 210	- Anoraks, Windjacken, Blousons u.ä. Waren - - aus Baumwolle	1000 St 1000 DM	18 1 931	.	.	4
1822 21 250	- - aus Chemiefasern	1000 St 1000 DM	.	.	.	9
1822 21 290	- - aus anderen Spinnstoffen	1000 St 1000 DM	.	.	.	2
	Anzüge und Kombinationen					
	- Anzüge					
1822 22 110	- - aus Baumwolle	1000 St 1000 DM	2 156	828	781	3
1822 22 140	- - aus Wolle oder feinen Tierhaaren	1000 St 1000 DM	702 184 097	581 172 052	491 154 670	23
1822 22 190	- - aus anderen Spinnstoffen	1000 St 1000 DM	114 18 389	72 12 498	45 9 094	11
1822 22 210	- Kombinationen - - aus Baumwolle	1000 St 1000 DM	-	-	-	-
1822 22 240	- - aus Wolle oder feinen Tierhaaren	1000 St 1000 DM	5 793	.	.	3
1822 22 290	- - aus anderen Spinnstoffen	1000 St 1000 DM	148 6 025	125 6 658	117 5 753	3



## 5 Produktion nach Güterarten - Deutschland

Melde-Nr.	Bezeichnung	Einheit	1999	2000	2001	2001 Anzahl Unternehmen
1	2	3	4	5	6	7
	Jacken					
	- aus Baumwolle, Wolle oder feinen Tierhaaren oder aus anderen Spinnstoffen					
1822 23 310	- - aus Baumwolle	1000 St 1000 DM	.	.	.	10
1822 23 340	- - aus Wolle oder feinen Tierhaaren	1000 St 1000 DM	1 251 195 769	997 167 095	794 144 546	29
1822 23 390	- - aus anderen Spinnstoffen	1000 St 1000 DM	771 81 064	579 61 530	.	19
	Lange Hosen (einschl. Kniebundhosen u.ä. Hosen), Latzhosen (ohne Arbeits- und Berufsbekleidung), kurze Hosen					
	- Lange Hosen (einschl. Kniebundhosen u.ä. Hosen) aus Rippenschuhsamt und -plüsch, Demin, anderen Baumwollstoffen, Chemiefasern; lange und kurze Hosen, aus Wolle oder feinen Tierhaaren, lange Hosen, Latzhosen und kurze Hosen, aus anderen Spinnstoffen					
1822 24 410	- - Lange Hosen aus Rippenschuhsamt und -plüsch	1000 St 1000 DM	112 6 956	95 6 180	133 9 348	3
1822 24 420	- - Lange Hosen aus Denim	1000 St 1000 DM	993 25 652	433 13 040	492 15 029	10
1822 24 430	- - Lange Hosen aus anderen Baumwollstoffen	1000 St 1000 DM	2 458 130 526	2 133 118 329	1 930 112 649	25
1822 24 440	- - Lange und kurze Hosen, aus Wolle oder feinen Tierhaaren	1000 St 1000 DM	2 307 161 869	2 065 154 520	2 009 154 513	29
1822 24 460	- - Lange Hosen aus synthetischen Chemiefasern	1000 St 1000 DM	3 356 119 148	3 828 123 966	3 292 113 769	14
1822 24 470	- - Lange Hosen aus künstlichen Chemiefasern	1000 St 1000 DM	45 2 784	41 2 524	67 3 264	6
1822 24 490	- - Lange Hosen, Latzhosen und kurze Hosen, aus anderen Spinnstoffen	1000 St 1000 DM	1 257 84 040	1 359 86 938	950 64 346	19
1822 24 510	- Latzhosen					
1822 24 510	- - aus Baumwolle	1000 St 1000 DM	.	.	.	1
1822 24 590	- - aus Wolle, feinen Tierhaaren oder Chemiefasern	1000 St 1000 DM	.	.	.	1
1822 24 610	- Kurze Hosen					
1822 24 610	- - aus Baumwolle	1000 St 1000 DM	6 129	3 66	4 64	4
1822 24 660	- - aus synthetischen Chemiefasern	1000 St 1000 DM	.	.	.	2
1822 24 670	- - aus künstlichen Chemiefasern	1000 St 1000 DM	.	.	.	-
	Oberbekleidung (ohne solche aus Gewirken oder Gestrickten) für Frauen oder Mädchen					
	Mäntel, Anoraks, Windjacken, Blousons u.ä. Waren					
	- Mäntel (einschl. Kurzmäntel), Umhänge u.ä. Waren					
1822 31 110	- - aus Baumwolle, Stückgewicht von 1 kg oder weniger	1000 St 1000 DM	75 .	13 2 112	2 440	6
1822 31 140	- - aus Wolle oder feinen Tierhaaren	1000 St 1000 DM	492 113 598	365 84 923	281 69 143	32
1822 31 150	- - aus Chemiefasern, Stückgewicht von 1 kg oder weniger	1000 St 1000 DM	9 3 038	37 11 324	44 12 632	10
1822 31 190	- - aus Baumwolle, Chemiefasern oder anderen Spinnstoffen, Stückgewicht von mehr als 1 kg	1000 St 1000 DM	1 701 230 354	1 808 206 427	1 429 181 188	23
1822 31 210	- Anoraks, Windjacken, Blousons u.ä. Waren					
1822 31 210	- - aus Baumwolle	1000 St 1000 DM	138 12 434	149 13 530	119 10 302	7
1822 31 250	- - aus Chemiefasern	1000 St 1000 DM	87 7 529	76 7 885	85 7 545	10
1822 31 290	- - aus anderen Spinnstoffen	1000 St 1000 DM	.	.	.	6

## 5 Produktion nach Güterarten - Deutschland

Melde-Nr.	Bezeichnung	Einheit	1999	2000	2001	2001 Anzahl Unternehmen
1	2	3	4	5	6	7
	Kostüme, Kombinationen					
	- Kostüme					
1822 32 110	- - aus Baumwolle	1000 St. 1000 DM	588 51 401	757 61 334	832 48 149	10
1822 32 140	- - aus Wolle oder feinen Tierhaaren	1000 St. 1000 DM	85 31 801	60 28 426	60 29 684	12
1822 32 190	- - aus anderen Spinnstoffen	1000 St. 1000 DM	675 55 918	597 42 012	422 35 574	26
	- Kombinationen					
1822 32 210	- - aus Baumwolle	1000 St. 1000 DM	29 3 201	23 2 758	.	4
1822 32 240	- - aus Wolle oder feinen Tierhaaren	1000 St. 1000 DM	56 7 614	39 5 247	1 190 3 456	6
1822 32 290	- - aus anderen Spinnstoffen	1000 St. 1000 DM	949 61 828	842 48 390	680 43 614	12
	Jacken					
	- aus Baumwolle, Wolle oder feinen Tierhaaren und aus anderen Spinnstoffen					
1822 33 310	- - aus Baumwolle	1000 St. 1000 DM	816 99 235	775 82 507	709 85 898	38
1822 33 340	- - aus Wolle oder feinen Tierhaaren	1000 St. 1000 DM	1 199 198 209	1 107 174 969	1 243 187 884	40
1822 33 390	- - aus anderen Spinnstoffen	1000 St. 1000 DM	1 592 163 408	1 326 131 043	1 446 166 655	52
	Kleider, Röcke und Hosenröcke					
	- Kleider					
1822 34 710	- - aus Baumwolle	1000 St. 1000 DM	681 49 384	589 30 590	345 20 527	34
1822 34 740	- - aus Wolle oder feinen Tierhaaren	1000 St. 1000 DM	107 5 778	12 1 929	23 3 280	8
1822 34 760	- - aus synthetischen Chemiefasern	1000 St. 1000 DM	920 81 105	830 46 538	701 41 342	22
1822 34 770	- - aus künstlichen Chemiefasern	1000 St. 1000 DM	292 17 754	402 23 492	215 16 693	18
1822 34 780	- - aus Seide, Schappeseide oder Bourretteseide	1000 St. 1000 DM	.	62 12 316	55 11 100	13
1822 34 790	- - aus anderen Spinnstoffen	1000 St. 1000 DM	963 81 150	926 72 294	692 62 482	31
	- Röcke und Hosenröcke					
1822 34 810	- - aus Baumwolle	1000 St. 1000 DM	2 430 98 453	2 575 105 766	2 028 85 134	46
1822 34 840	- - aus Wolle oder feinen Tierhaaren	1000 St. 1000 DM	1 049 48 069	1 295 55 252	886 41 601	41
1822 34 860	- - aus synthetischen Chemiefasern	1000 St. 1000 DM	1 834 99 365	1 634 86 768	1 344 71 873	35
1822 34 870	- - aus künstlichen Chemiefasern	1000 St. 1000 DM	361 17 137	359 16 038	271 12 505	22
1822 34 890	- - aus anderen Spinnstoffen	1000 St. 1000 DM	2 310 115 759	2 330 99 806	2 065 101 536	41
	Lange Hosen (einschl. Kniebundhosen u.ä. Hosen), Latzhosen und kurze Hosen					
	- Lange Hosen (einschl. Kniebundhosen u.ä. Hosen)					
1822 35 410	- - aus Rippenschußsamt und -plüsch	1000 St. 1000 DM	.	.	2 132	3
1822 35 420	- - aus Denim	1000 St. 1000 DM	960 29 403	960 28 145	911 28 678	13
1822 35 430	- - aus anderen Baumwollstoffen	1000 St. 1000 DM	6 577 338 014	6 590 337 899	7 215 371 688	60
1822 35 440	- - aus Wolle oder feinen Tierhaaren	1000 St. 1000 DM	1 414 117 917	1 467 124 309	1 532 124 358	34
1822 35 460	- - aus synthetischen Chemiefasern	1000 St. 1000 DM	3 409 123 059	3 413 132 066	2 557 125 226	44
1822 35 470	- - aus künstlichen Chemiefasern	1000 St. 1000 DM	1 465 50 945	1 542 49 458	1 427 47 241	24
	- Latzhosen					
1822 35 510	- - aus Baumwolle	1000 St. 1000 DM	.	.	.	1
1822 35 590	- - aus Wolle, feinen Tierhaaren oder Chemiefasern	1000 St. 1000 DM	.	.	.	1

## 5 Produktion nach Güterarten - Deutschland

Melde-Nr.	Bezeichnung	Einheit	1999	2000	2001	2001 Anzahl Unternehmen
1	2	3	4	5	6	7
	- Kurze Hosen u.a. Hosen, aus anderen Spinnstoffen					
1822 35 610	- - Kurze Hosen	1000 St	.	81	69	4
	- - - aus Baumwolle	1000 DM	.	.	.	
1822 35 640	- - - aus Wolle oder feinen Tierhaaren	1000 St	.	-	.	1
		1000 DM	.	-	.	
1822 35 660	- - - aus synthetischen Chemiefasern	1000 St	4	7	4	3
		1000 DM	233	301	224	
1822 35 670	- - - aus künstlichen Chemiefasern	1000 St	.	.	.	1
		1000 DM	.	.	.	
1822 35 690	- - Andere Hosen aus anderen Spinnstoffen	1000 St	1 889	1 702	1 735	28
		1000 DM	86 871	73 850	84 772	
	Wäsche aus Gewirken oder Gestrickten					
	Hemden für Männer oder Knaben					
1823 11 100	- Hemden für Männer oder Knaben	1000 St	131	104	90	6
		1000 DM	4 678	4 061	3 414	
	Slips u.a. Unterhosen, Nachthemden und Schlafanzüge, Bademäntel und -jacken, Hausmäntel u.ä. Waren, für Männer oder Knaben					
1823 12 200	- Slips u.a. Unterhosen	1000 St	17 194	16 402	15 887	29
		1000 DM	126 939	120 331	125 987	
1823 12 300	- Nachthemden und Schlafanzüge	1000 St	528	393	319	11
		1000 DM	19 001	15 686	12 877	
1823 12 400	- Bademäntel und -jacken, Hausmäntel u.ä. Waren	1000 St	18	17	11	6
		1000 DM	.	1 112	556	
	Blusen und Hemdblusen für Frauen oder Mädchen					
1823 13 100	- Blusen und Hemdblusen	1000 St	3 675	3 968	4 441	32
		1000 DM	109 761	117 235	138 161	
	Slips u.a. Unterhosen, Nachthemden und Schlafanzüge, Bademäntel und -jacken, Negliges, Hausmäntel u.ä. Waren, Unterkleider und Unterröcke, für Frauen oder Mädchen					
1823 14 200	- Slips u.a. Unterhosen	1000 St	50 030	50 443	41 121	41
		1000 DM	222 199	220 953	181 462	
1823 14 300	- Nachthemden und Schlafanzüge	1000 St	5 389	4 211	4 848	19
		1000 DM	148 102	92 659	97 372	
1823 14 400	- Bademäntel und -jacken, Negliges, Hausmäntel u.ä. Waren	1000 St	263	193	74	9
		1000 DM	12 108	9 188	3 078	
1823 14 500	- Unterkleider und Unterröcke	1000 St	3 967	3 487	1 708	9
		1000 DM	24 233	27 507	8 789	
	Andere Wäsche (ohne solche aus Gewirken oder Gestrickten)					
	Hemden für Männer oder Knaben					
	- aus Baumwolle, Chemiefasern und aus anderen Spinnstoffen					
1823 21 110	- - aus Baumwolle	1000 St	1 410	1 275	1 193	17
		1000 DM	54 121	46 396	42 402	
1823 21 150	- - aus Chemiefasern	1000 St	113	126	194	7
		1000 DM	2 317	2 873	4 749	
1823 21 190	- - aus anderen Spinnstoffen	1000 St	-	.	-	-
		1000 DM	-	.	-	
	Slips u.a. Unterhosen, Nachthemden und Schlafanzüge, Unterhemden, Bademäntel und -jacken, Hausmäntel u.ä. Waren, für Männer oder Knaben					
	- Slips u.a. Unterhosen					
1823 22 210	- - aus Baumwolle	1000 St	.	.	.	3
		1000 DM	.	.	.	
1823 22 290	- - aus anderen Spinnstoffen	1000 St	-	-	-	-
		1000 DM	-	-	-	
1823 22 310	- Nachthemden und Schlafanzüge	1000 St	.	12	.	3
	- - aus Baumwolle	1000 DM	.	.	.	
1823 22 390	- - aus anderen Spinnstoffen	1000 St	.	.	.	1
		1000 DM	.	.	.	
	Unterhemden, Bademäntel und -jacken, Hausmäntel u.ä. Waren					
1823 22 410	- - aus Baumwolle	1000 St	130	141	167	7
		1000 DM	10 739	8 568	7 533	
1823 22 490	- - aus anderen Spinnstoffen	1000 St	-	-	-	-
		1000 DM	-	-	-	

## 5 Produktion nach Güterarten - Deutschland

Melde-Nr.	Bezeichnung	Einheit	1999	2000	2001	2001 Anzahl Unternehmen
1	2	3	4	5	6	7
	Blusen und Hemdblusen für Frauen oder Mädchen					
	- aus Baumwolle, Chemiefasern, Seide, Schappeseide, Bourreteseide und aus anderen Spinnstoffen					
1823 23 110	- - aus Baumwolle	1000 St 1000 DM	3 861 137 721	2 967 102 018	2 850 101 014	47
1823 23 150	- - aus Chemiefasern	1000 St 1000 DM	7 708 361 191	7 544 345 870	6 623 307 812	44
1823 23 180	- - aus Seide, Schappeseide oder Bourreteseide	1000 St 1000 DM	456 23 086	465 23 189	371 18 354	12
1823 23 190	- - aus anderen Spinnstoffen	1000 St 1000 DM	1 767 83 322	1 464 69 878	1 207 59 426	32
	Nachthemden, Schlafanzüge, Negliges, Bademäntel und -jacken, Hausmäntel, Unterhemden, Slips, für Frauen oder Mädchen					
	- Nachthemden und Schlafanzüge					
1823 24 310	- - aus Baumwolle	1000 St 1000 DM	474 15 780	446 15 004	443 20 245	12
1823 24 350	- - aus Chemiefasern	1000 St 1000 DM	950 .	.	.	2
1823 24 390	- - aus anderen Spinnstoffen	1000 St 1000 DM	3 788	3 505	3 475	3
	- Unterkleider und Unterröcke aus Baumwolle, Chemiefasern und aus anderen Spinnstoffen					
1823 24 510	- - aus Baumwolle	1000 St 1000 DM	- .	.	.	1
1823 24 550	- - aus Chemiefasern	1000 St 1000 DM	- .	- .	- .	-
1823 24 590	- - aus anderen Spinnstoffen	1000 St 1000 DM	.	-	-	-
	- Negliges, Bademäntel und -jacken, Hausmäntel u.ä. Waren, aus Baumwolle und Chemiefasern					
1823 24 610	- - aus Baumwolle	1000 St 1000 DM	191 15 554	177 12 058	175 10 421	7
1823 24 650	- - aus Chemiefasern	1000 St 1000 DM	.	.	.	1
	- Unterhemden, Slips u.a. Unterhosen, aus Baumwolle und Chemiefasern					
1823 24 710	- - aus Baumwolle	1000 St 1000 DM	517 996	563 855	.	2
1823 24 750	- - aus Chemiefasern	1000 St 1000 DM	94 2 200	52 1 208	43 .	3
1823 24 890	- - Negliges, Bademäntel und -jacken, Hausmäntel, Unterhemden, Slips u.a. Unterhosen, aus anderen Spinnstoffen	1000 St 1000 DM	- .	.	- .	-
	Büstenhalter, Hüftgürtel, Miederhosen, Korsetts, Hosenträger, Strumpfhalter, Strumpfbänder u.ä. Waren, Teile dafür, auch aus Gewirken oder Gestricken					
1823 25 300	- Büstenhalter	1000 St 1000 DM	4 208 69 056	2 956 48 286	1 961 30 651	16
1823 25 500	- Hüftgürtel, Miederhosen, Korsetts	1000 St 1000 DM	1 289 32 119	1 027 22 296	680 13 834	12
1823 25 700	- Hosenträger, Strumpfhalter, Strumpfbänder u.ä. Waren, Teile dafür	1000 DM	563	432	169	4
	T-Shirts und Unterhemden, aus Gewirken oder Gestricken					
1823 30 300	- aus Baumwolle	1000 St 1000 DM	49 251 454 656	43 878 421 585	35 975 376 924	60
1823 30 900	- aus anderen Spinnstoffen	1000 St 1000 DM	4 030 83 363	4 796 113 030	3 374 83 134	32
	Bekleidung und Bekleidungszubehör aus Gewirken oder Gestricken, für Kleinkinder					
1824 11 010	- Mäntel und Jacken	1000 St 1000 DM	1 059 19 369	956 17 942	141 2 089	4
1824 11 020	- Spielanzüge	1000 St 1000 DM	702 14 682	656 14 897	.	3

## 5 Produktion nach Güterarten - Deutschland

Melde-Nr.	Bezeichnung	Einheit	1999	2000	2001	2001 Anzahl Unternehmen
1	2	3	4	5	6	7
1824 11 030	- Unterwäsche	1000 St 1000 DM	1 417 6 579	1 191 5 074	1 245 4 726	8
1824 11 040	- Strampelanzüge	1000 St 1000 DM	1 012 13 505	1 726 31 351	1 668 33 062	7
1824 11 050	- Mullwindeln	t 1000 DM	-	-	-	-
1824 11 090	- Andere Bekleidung und Bekleidungszubehör	t 1000 DM	269 32 668	233 29 770	216 28 106	5
1824 12 100	Trainingsanzüge, Skianzüge, Badeanzüge und Badehosen, andere Bekleidung - Trainingsanzüge	1000 St 1000 DM	635 33 077	.	.	4
1824 12 300	- Skianzüge	1000 St 1000 DM	.	.	.	1
1824 12 400	- Badeanzüge und Badehosen - - für Männer oder Knaben	1000 St 1000 DM	262 4 198	270 3 802	140 2 582	8
1824 12 500	- - für Frauen oder Mädchen	1000 St 1000 DM	1 825 76 878	1 720 68 129	1 288 61 962	15
1824 12 900	- Andere Bekleidung	1000 St 1000 DM	1 174 49 817	919 45 267	668 38 846	17
1824 13 730	Handschuhe - Handschuhe - - mit Kunststoff oder Kautschuk getränkt, bestrichen oder überzogen	1000 Paar 1000 DM	.	.	.	2
1824 13 750	- - Andere Handschuhe	1000 Paar 1000 DM	1 723 8 424	1 652 6 655	1 614 6 898	6
1824 14 300	Anderes konfektioniertes Bekleidungszubehör, aus Gewirken oder Gestricken; Teile für Bekleidung oder für Bekleidungszubehör, aus Gewirken oder Gestricken - Schals, Umschlagtücher, Halstücher, Kragenschoner, Kopftücher, Schleier u.ä. Waren	1000 St 1000 DM	455 3 581	328 2 490	321 1 675	9
1824 14 500	- Krawatten, Schleifen (z.B. Querbinder) und Krawattenschals	1000 St 1000 DM	-	-	-	-
1824 14 900	- Anderes konfektioniertes Bekleidungszubehör, Teile für Bekleidung oder für Bekleidungszubehör	1000 DM	30 571	38 520	25 580	12
1824 21 000	Bekleidung und Bekleidungszubehör aus Spinnstoffen (ohne solche aus Gewirken oder Getricken) Bekleidung und Bekleidungszubehör für Kleinkinder	1000 DM	4 852	846	407	4
1824 22 110	Anderer Bekleidung, auch Trainingsanzüge, Skianzüge, Badeanzüge und -hosen (ohne Arbeits- und Berufsbekleidung) - für Männer oder Knaben - - aus Baumwolle	1000 St 1000 DM	23	.	.	1
1824 22 140	- - aus Wolle oder feinen Tierhaaren	1000 St 1000 DM	48 3 531	44 3 548	19 1 934	5
1824 22 150	- - aus Chemiefasern	1000 St 1000 DM	138 9 024	181 10 024	198 9 639	7
1824 22 190	- - aus anderen Spinnstoffen - für Frauen oder Mädchen	1000 St 1000 DM	.	55 1 757	47 1 529	5
1824 22 210	- - aus Baumwolle	1000 St 1000 DM	44 1 550	39 1 450	36 1 336	7
1824 22 240	- - aus Wolle oder feinen Tierhaaren	1000 St 1000 DM	22 2 276	43 4 452	18 2 006	9
1824 22 250	- - aus Chemiefasern	1000 St 1000 DM	206 13 652	217 14 755	118 11 166	14
1824 22 290	- - aus anderen Spinnstoffen	1000 St 1000 DM	113 13 925	85 9 360	94	9
1824 22 300	- Skianzüge	1000 St 1000 DM	-	.	.	1

## 5 Produktion nach Güterarten - Deutschland

Melde-Nr.	Bezeichnung	Einheit	1999	2000	2001	2001 Anzahl Unternehmen
1	2	3	4	5	6	7
1824 22 400	- Badeanzüge und Badehosen - - für Männer oder Knaben	1000 St 1000 DM	-	.	.	2
1824 22 500	- - für Frauen oder Mädchen	1000 St 1000 DM	.	.	.	2
1824 23 110	Taschentücher, Schals, Umschlagtücher, Krawatten, Handschuhe, anderes konfektioniertes Bekleidungszubehör; Teile für Bekleidung oder Bekleidungszubehör - Taschentücher und Ziertaschentücher - - aus Baumwolle	1000 St 1000 DM	.	.	-	-
1824 23 190	- - aus anderen Spinnstoffen	1000 St 1000 DM	.	.	.	2
1824 23 340	- Schals, Umschlagtücher, Halstücher, Kragenschoner, Kopftücher, Schleier u.ä. Waren - - aus Wolle oder feinen Tierhaaren	1000 St 1000 DM	.	.	.	7
1824 23 380	- - aus Seide, Schappe- oder Bourreteseide	1000 St 1000 DM	21 414	.	.	3
1824 23 390	- - aus anderen Spinnstoffen	1000 St 1000 DM	.	7	14 682	10
1824 23 550	- Krawatten, Schleifen (z.B. Querbinder) und Krawattenschals - - aus Chemiefasern	1000 St 1000 DM	.	.	.	3
1824 23 580	- - aus Seide, Schappe- oder Bourreteseide	1000 St 1000 DM	2 424 35 385	1 893 27 767	1 712 24 179	6
1824 23 590	- - aus anderen Spinnstoffen	1000 St 1000 DM	.	.	.	1
1824 23 700	- Handschuhe	1000 Paar 1000 DM	.	.	.	1
1824 23 930	- Anderes konfektioniertes Bekleidungszubehör, Teile für Bekleidung oder Bekleidungszubehör - - Anderes konfektioniertes Bekleidungszubehör	1000 DM	12 727	12 452	28 884	12
1824 23 950	- - Teile für Bekleidung oder für Bekleidungszubehör	1000 DM	77 591	.	46 949	8
1824 31 730	Bekleidungszubehör aus Leder oder rekonstituiertem Leder - Schutzhandschuhe u.a. Handschuhe (ohne Spezialsporthandschuhe) - - Schutzhandschuhe für alle Berufe	1000 Paar 1000 DM	1 373 10 715	370 3 081	374 3 118	3
1824 31 750	- - Andere Handschuhe und Fausthandschuhe	1000 Paar 1000 DM	516 12 606	368 10 752	143 4 083	6
1824 31 800	- Gürtel, Koppel und Schulterriemen	1000 St 1000 DM	9 188 42 154	9 922 43 869	5 404 35 368	13
1824 31 900	- Anderes Bekleidungszubehör	1000 DM	22 345	.	.	2
1824 32 100	Bekleidung aus Filz oder Vliesstoffen; Bekleidung aus Spinnstoffen, getränkt oder überzogen - Bekleidung aus kautschutierten oder bestrichenen Gewirken oder Gestricken	1000 DM	.	.	.	1
1824 32 330	- Bekleidung aus Filz und Vlies - - aus Filz	1000 St 1000 DM	.	.	.	1
1824 32 350	- - aus Vlies	1000 St 1000 DM	21 559	3 260	.	2
1824 32 530	- Mäntel (einschl. Kurzmänteln), Umhänge u.ä. Waren, aus bestrichenem oder kautschutiertem Gewebe - - für Männer oder Knaben	1000 St 1000 DM	-	-	-	-
1824 32 550	- - für Frauen oder Mädchen	1000 St 1000 DM	.	.	.	1

## 5 Produktion nach Güterarten - Deutschland

Melde-Nr.	Bezeichnung	Einheit	1999	2000	2001	2001 Anzahl Unternehmen
1	2	3	4	5	6	7
1824 32 730	- Andere Bekleidung aus bestrichenem oder kautschutiertem Gewebe - - für Männer oder Knaben	1000 St 1000 DM	7 538	6 162	6 172	13 3
1824 32 750	- - für Frauen oder Mädchen	1000 St 1000 DM	-	-	-	1
	Hüte, andere Kopfbedeckungen und Teile dafür					
1824 41 300	Hutstumpen, Hutrohlinge - Hutstumpen, weder geformt noch randgeformt ; Hutplatten, Bandeaux, aus Filz	1000 St 1000 DM	.	.	.	1
1824 41 500	- Hutstumpen oder Hutrohlinge, geflochten oder durch Verbindung von Streifen aus Stoffen aller Art hergestellt, weder geformt noch randgeformt noch ausgestattet	1000 St 1000 DM	.	.	.	2
	Hüte u.a. Kopfbedeckungen; Haarnetze					
1824 42 300	- aus Filz, aus Hutstumpen oder Hutplatten aus Filz hergestellt, auch ausgestattet	1000 St 1000 DM	1 279 13 182	9 499	9 260	5
1824 42 500	- geflochten oder durch Verbindung von Streifen aus Stoffen aller Art hergestellt, auch ausgestattet	1000 St 1000 DM	2 383 28 403	2 146 25 556	1 818 20 013	5
1824 42 700	- gewirkt oder gestrickt oder aus Stücken (ohne solche aus Streifen) von Spitzen, Filz oder anderen Spinnstoffzeugnissen hergestellt, auch ausgestattet; Haarnetze, aus Stoffen aller Art, auch ausgestattet	1000 St 1000 DM	40 939	40 746	33 488	12
	Andere Kopfbedeckungen; Bänder, Innenfutter, Bezüge, Gestelle, Schirme und Kinnbänder, für Kopfbedeckungen					
1824 43 330	- Hüte u.a. Kopfbedeckungen aus Pelzfellen und aus anderen Stoffen - - aus Pelzfellen	1000 St 1000 DM	-	-	-	-
1824 43 350	- - aus anderen Stoffen	1000 St 1000 DM	648 7 093	7 983	6 423	7
1824 43 500	- Bänder zur Innenausrüstung, Innenfutter, Bezüge, Gestelle, Schirme und Kinnbänder, für Kopfbedeckungen	1000 DM	.	.	.	1
	Pelze und Pelzwaren					
1830 11 300	Pelzfelle (einschl. Teilen), gegerbt oder zugerichtet - ganze Pelzfelle, auch ohne Kopf, Schwanz oder Klauen, nicht zusammengesetzt, von Kaninchen, Hasen oder Astrachan-, Karakul-, Persianer-, Breitschwanz- u.ä. Lämmern, von indischen, chinesischen, mongolischen oder tibetanischen Lämmern	1000 St 1000 DM	332 8 217	.	.	2
1830 11 500	- Andere Pelzfelle (einschl. Köpfen, Schwänzen, Klauen u.a. Teilen, Abfällen und Überresten), auch zusammengesetzt	1000 DM	.	.	.	1
	Bekleidung, Bekleidungszubehör u.a. Waren, aus Pelzfellen					
1830 12 300	- Bekleidung und Bekleidungszubehör aus Pelzfellen von Jungtieren der Sattel- oder Mützenrobbe	1000 DM	.	.	.	1
1830 12 900	- Andere Waren aus Pelzfellen	1000 DM	11 400	10 722	10 978	9
1830 13 000	Künstliches Pelzwerk und Waren daraus	1000 DM	.	.	.	4
1899 00 000	Veredlung von Erzeugnissen dieser Güterabteilung	1000 DM	43 662	49 658	68 817	21

## 5 Produktion nach Güterarten - Deutschland

Melde-Nr.	Bezeichnung	Einheit	1999	2000	2001	2001 Anzahl Unternehmen	
1	2	3	4	5	6	7	
Leder und Lederwaren							
Sämischleder; Lackleder und folien-kaschierte Lackleder; metallisierte Leder							
1910 10 300	- Sämischleder (einschl. Neusämischleder)	1000 m2	*	.	.	.	1
	darunter zum Absatz bestimmt	1000 m2	.	.	.	.	1
1910 10 500	- Lackleder und folien-kaschierte Leder; metallisierte Leder	1000 m2	*	-	-	-	-
	darunter zum Absatz bestimmt	1000 m2	-	-	-	-	-
		1000 DM	-	-	-	-	-
Rind- und Kalbleder, Roßleder und Leder von anderen Einhufern, enthaart							
1910 20 100	- Gegerbtes Leder aus ganzen Häuten von Rindern und Kälbern, mit einer Oberfläche von 2,6 m2 oder weniger	t	.	1 810	1 398	.	4
		1000 DM	52 215	55 140	46 726	.	
- Anderes Leder aus ganzen Häuten von Rindern und Kälbern, mit einer Oberfläche von 2,6 m2 oder weniger (Boxcalf u.a. bearbeitet)							
1910 20 210	-- für Bekleidung	1000 m2	*	-	-	-	-
	darunter zum Absatz bestimmt	1000 m2	-	-	-	-	-
		1000 DM	-	-	-	-	-
1910 20 220	-- für Schuhe	1000 m2	*	1 241	1 419	1 202	4
	darunter zum Absatz bestimmt	1000 m2	1 241	1 419	1 202	4	4
		1000 DM	70 315	83 854	84 781	.	
1910 20 290	-- für andere Zwecke	1000 m2	*	529	603	755	4
	darunter zum Absatz bestimmt	1000 m2	529	603	755	4	4
		1000 DM	34 563	39 529	37 642	.	
1910 20 300	- Anderes Rind- und Kalbleder, Roßleder und Leder von anderen Einhufern, gegerbt oder nachgegerbt, jedoch nicht zugerichtet, auch gespalten	t	*	45 201	44 249	.	6
	darunter zum Absatz bestimmt	t	45 201	44 249	50 211	.	6
		1000 DM	73 309	67 271	74 988	.	
- Volleder von Rindern und Kälbern, nach dem Gerben zugerichtet							
1910 20 420	-- Sohlenleder	t	*	-	-	-	-
	darunter zum Absatz bestimmt	t	-	-	-	-	-
		1000 DM	-	-	-	-	-
1910 20 490	-- Anderes Volleder	t	*	.	.	.	1
	darunter zum Absatz bestimmt	t	.	.	.	.	1
		1000 DM	.	.	.	.	
- Narbenspalt von Rindern und Kälbern, nach dem Gerben zugerichtet							
1910 20 510	-- für Bekleidung	1000 m2	*	.	.	.	1
	darunter zum Absatz bestimmt	1000 m2	.	.	.	.	1
		1000 DM	.	.	.	.	
1910 20 520	-- für Schuhe	1000 m2	*	.	.	.	2
	darunter zum Absatz bestimmt	1000 m2	.	.	.	.	2
		1000 DM	.	.	.	.	
1910 20 530	-- für Möbel	1000 m2	*	6 525	6 503	6 514	7
	darunter zum Absatz bestimmt	1000 m2	6 525	6 503	6 514	7	7
		1000 DM	306 345	285 651	318 803	.	
1910 20 590	-- für andere Zwecke	1000 m2	*	3 968	3 468	3 297	4
	darunter zum Absatz bestimmt	1000 m2	3 968	3 468	3 297	4	4
		1000 DM	.	.	.	.	
1910 20 600	- Roßleder und Leder von anderen Einhufern, Volleder und Narbenspalt, nach dem Gerben zugerichtet	1000 m2	*	.	-	.	1
	darunter zum Absatz bestimmt	1000 m2	.	-	.	.	1
		1000 DM	.	-	.	.	
- Anderes Rind- und Kalbleder, nach dem Gerben zugerichtet							
1910 20 710	-- für Bekleidung	1000 m2	*	.	-	-	-
	darunter zum Absatz bestimmt	1000 m2	.	-	-	-	-
		1000 DM	.	-	-	-	-
1910 20 720	-- für Schuhe	1000 m2	*	.	.	.	1
	darunter zum Absatz bestimmt	1000 m2	.	.	.	.	1
		1000 DM	.	.	.	.	
1910 20 730	-- für Möbel	1000 m2	*	2 068	2 631	2 483	3
	darunter zum Absatz bestimmt	1000 m2	2 068	2 631	2 483	3	3
		1000 DM	42 710	52 445	50 503	.	
1910 20 790	-- für andere Zwecke	1000 m2	*	.	.	.	3
	darunter zum Absatz bestimmt	1000 m2	.	.	.	.	3
		1000 DM	.	.	.	.	
1910 20 800	- Anderes Roßleder und Leder von anderen Einhufern, nach dem Gerben zugerichtet	1000 m2	*	-	-	-	-
	darunter zum Absatz bestimmt	1000 m2	-	-	-	-	-
		1000 DM	-	-	-	-	-



## 5 Produktion nach Güterarten - Deutschland

Melde-Nr.	Bezeichnung	Einheit	1999	2000	2001	2001 Anzahl Unternehmen	
1	2	3	4	5	6	7	
1910 31 300	Schaf- oder Lammleder, enthaart - nur gegerbt, nicht zugerichtet, auch gespalten darunter zum Absatz bestimmt	t t 1000 DM	*	-	-	-	-
1910 31 510	- nach dem Gerben zugerichtet; Pergament- oder Rohhautleder - - für Bekleidung darunter zum Absatz bestimmt	1000 m2 1000 m2 1000 DM	*	.	-	-	-
1910 31 520	- - für Schuhe darunter zum Absatz bestimmt	1000 m2 1000 m2 1000 DM	*	.	-	-	-
1910 31 590	- - für andere Zwecke darunter zum Absatz bestimmt	1000 m2 1000 m2 1000 DM	*	-	-	-	-
1910 32 300	Ziegen- oder Zickelleider, enthaart - nur gegerbt, nicht zugerichtet, auch gespalten darunter zum Absatz bestimmt	t t 1000 DM	*	-	-	-	-
1910 32 510	- nach dem Gerben zugerichtet; Pergament- oder Rohhautleder - - für Bekleidung darunter zum Absatz bestimmt	1000 m2 1000 m2 1000 DM	*	.	-	-	-
1910 32 520	- - für Schuhe darunter zum Absatz bestimmt	1000 m2 1000 m2 1000 DM	*	.	-	-	-
1910 32 590	- - für andere Zwecke darunter zum Absatz bestimmt	1000 m2 1000 m2 1000 DM	*	.	.	.	1 1
1910 33 300	Leder von Schweinen, enthaart - nur gegerbt darunter zum Absatz bestimmt	t t 1000 DM	*	-	-	-	-
1910 33 510	- nach dem Gerben zugerichtet; Pergament- oder Rohhautleder - - für Bekleidung darunter zum Absatz bestimmt	1000 m2 1000 m2 1000 DM	*	.	.	-	-
1910 33 520	- - für Schuhe darunter zum Absatz bestimmt	1000 m2 1000 m2 1000 DM	*	-	-	-	-
1910 33 590	- - für andere Zwecke darunter zum Absatz bestimmt	1000 m2 1000 m2 1000 DM	*	-	-	-	-
1910 41 300	Leder von Kriechtieren u.a. Tieren - nur gegerbt darunter zum Absatz bestimmt	t t 1000 DM	*	-	-	-	-
1910 41 510	- nach dem Gerben zugerichtet - - für Bekleidung darunter zum Absatz bestimmt	1000 m2 1000 m2 1000 DM	*	-	-	-	-
1910 41 520	- - für Schuhe darunter zum Absatz bestimmt	1000 m2 1000 m2 1000 DM	*	-	-	-	-
1910 41 590	- - für andere Zwecke darunter zum Absatz bestimmt	1000 m2 1000 m2 1000 DM	*	.	.	.	1 1
1910 42 000	Lederfaserstoff in Platten, Blättern oder Streifen, auch in Rollen darunter zum Absatz bestimmt	1000 m2 1000 m2 1000 DM	*	15 085 15 085 54 777	15 872 15 872 60 743	16 333 16 333 64 373	4 4
1910 50 000	Schnitzel u.a. Abfälle von Leder, Pergament-, Rohhautleder oder Lederfaserstoff, nicht zur Herstellung von Waren aus Leder verwendbar; Lederspäne usw.	1000 DM		955	1 449	1 794	3
1920 11 000	Sattlerwaren für alle Tiere (einschl. Zugtauen, Leinen, Kniekappen, Maulkörben, Satteldecken, Satteltaschen, Hundedecken u.dgl.), aus Stoffen aller Art	1000 DM		102 313	98 832	100 565	18

## 5 Produktion nach Güterarten - Deutschland

Melde-Nr.	Bezeichnung	Einheit	1999	2000	2001	2001 Anzahl Unternehmen
1	2	3	4	5	6	7
	Reiseartikel, Handtaschen u.ä. Behältnisse, aus Leder, Lederfaserstoff, Kunststofffolien, Spinnstoffen, Vulkanfiber oder Pappe, oder ganz oder überwiegend mit diesen Stoffen oder mit Papier überzogen - Reisekoffer, Handkoffer, Kosmetikkoffer und Dokumentenkoffer, Aktentaschen, Schulranzen u.ä. Behältnisse	1000 St 1000 DM	893 53 933	393 49 435	370 41 129	16
1920 12 103	- - aus Leder oder Lederfaserstoff					
1920 12 105	- - aus textilen Geweben oder anderem Material	1000 St 1000 DM	1 512 81 235	1 331 75 563	1 222 71 823	13
	- Handtaschen, auch mit Schulterriemen (einschl. solcher ohne Handgriffe)					
1920 12 201	- - aus Leder oder Lederfaserstoff für Damen	1000 St 1000 DM	313 36 360	246 32 748	183 23 264	9
1920 12 203	- - aus Leder oder Lederfaserstoff für Herren	1000 St 1000 DM	.	.	.	2
1920 12 205	- - aus textilen Geweben oder anderem Material für Damen	1000 St 1000 DM	583 13 157	847 15 485	14 172	3
1920 12 207	- - aus textilen Geweben oder anderem Material für Herren	1000 St 1000 DM	.	.	.	1
	- Taschen- oder Handtaschenartikel					
1920 12 303	- - aus Leder oder Lederfaserstoff	1000 DM	65 539	48 273	33 352	11
1920 12 305	- - aus textilen Geweben oder anderem Material	1000 DM	15 775	11 254	9 575	11
1920 12 500	- Reisetaschen, Toilettentaschen (Necessaires), Rucksäcke, Taschen für Sportartikel, Behältnisse für Musikinstrumente u.a. Behältnisse	1000 DM	201 244	247 290	158 918	31
1920 12 700	- Zusammenstellungen für die Reise (Necessaires) von Waren zur Körperpflege, zum Nähen oder Reinigen von Schuhen oder Bekleidung	1000 St 1000 DM	- -	- -	- -	-
1920 13 000	Uhrarmbänder und Teile dafür (ohne solche aus Metallen)	1000 St 1000 DM	2 877 20 384	2 268 18 395	2 060 18 074	6
	Waren aus Leder oder Lederfaserstoff					
1920 14 300	- zu technischen Zwecken	t 1000 DM	1 968 154 314	2 003 169 485	1 885 205 387	9
1920 14 500	- Andere Waren	1000 DM	83 013	91 223	84 774	26
	Wasserdichte Schuhe mit Laufsohlen und Oberteil aus Kautschuk oder Kunststoff					
1930 11 200	- mit Oberteil aus Kautschuk	1000 Paar 1000 DM	- -	- -	- -	-
1930 11 300	- mit Oberteil aus Kunststoff	1000 Paar 1000 DM	.	.	.	2
	Andere Schuhe mit Laufsohlen und Oberteil aus Kautschuk oder Kunststoff					
1930 12 100	- Sandalen	1000 Paar 1000 DM	.	1 866 11 669	.	2
1930 12 200	- Andere Schuhe, mit Oberteil aus Kautschuk	1000 Paar 1000 DM	- -	- -	- -	-
	- Andere Schuhe, mit Oberteil aus Kunststoff					
1930 12 350	- - Straßenschuhe (Stiefel, Stiefeletten, Halbschuhe)	1000 Paar 1000 DM	.	.	.	1
1930 12 370	- - Pantoffeln und andere Hausschuhe	1000 Paar 1000 DM	- -	- -	- -	-
	Schuhe mit Oberteil aus Leder					
	- Schuhe mit Laufsohlen aus Kautschuk, Kunststoff, Leder oder Lederfaserstoff (ohne Sandalen und Hausschuhe)					
1930 13 510	- - für Männer	1000 Paar 1000 DM	4 369 345 216	3 981 320 875	3 739 307 210	26
	- - für Frauen; Schuhe, die nicht als Männer- oder Frauenschuhe erkennbar sind (Unisex-Schuhe)					
1930 13 522	- - - für Frauen	1000 Paar 1000 DM	10 139 670 426	8 434 597 932	8 634 616 303	36
1930 13 529	- - - Unisex-Schuhe	1000 Paar 1000 DM	813 104 932	778 99 270	844 108 842	7

## 5 Produktion nach Güterarten - Deutschland

Melde-Nr.	Bezeichnung	Einheit	1999	2000	2001	2001 Anzahl Unternehmen
1	2	3	4	5	6	7
1930 13 530	-- für Kinder	1000 Paar	1 965	1 989	1 871	8
	- Sandalen	1000 DM	96 270	97 335	95 397	
1930 13 610	-- für Männer	1000 Paar	405	499	419	10
	- Sandalen	1000 DM	20 331	25 520	23 346	
1930 13 620	-- für Frauen; Sandalen, die nicht als Männer- oder Frauensandalen erkennbar sind (Unisex-Sandalen)	1000 Paar	7 869	5 928	5 037	15
		1000 DM	183 749	140 177	122 458	
1930 13 630	-- für Kinder	1000 Paar	1 360	1 300	1 130	6
		1000 DM	23 578	25 642	24 793	
1930 13 700	- Pantoffeln und andere Hausschuhe	1000 Paar	.	.	.	1
		1000 DM	.	.	.	
1930 13 800	- Andere Schuhe mit Oberteil aus Leder oder Lederfaserstoff und Laufsohlen aus Holz, Kork oder aus anderen Stoffen	1000 Paar	-	-	-	-
		1000 DM	-	-	-	
	Schuhe mit Oberteil aus Spinnstoffen (ohne Sportschuhe)					
	- Pantoffeln u.a. Hausschuhe;					
	Schuhe mit Oberteil aus Spinnstoffen					
1930 14 440	-- Pantoffeln u.a. Hausschuhe	1000 Paar	1 632	1 312	1 021	5
		1000 DM	33 041	30 240	22 098	
1930 14 450	-- Schuhe mit Laufsohlen aus Kautschuk, Kunststoff, Leder oder Lederfaserstoff	1000 Paar	812	.	.	3
		1000 DM	52 098	.	.	
1930 14 480	-- Schuhe mit Oberteil aus Spinnstoffen und mit Laufsohlen aus Holz oder Kork	1000 Paar	-	-	-	-
		1000 DM	-	-	-	
1930 14 490	-- Schuhe mit Oberteil aus Spinnstoffen und mit Laufsohlen aus anderen Stoffen	1000 Paar	.	.	.	1
		1000 DM	.	.	.	
1930 21 100	Skistiefel und Skilanglaufschuhe - mit Laufsohlen und Oberteil aus Kautschuk oder Kunststoff	1000 Paar	-	-	-	-
		1000 DM	-	-	-	
1930 21 500	- mit Laufsohlen aus Kautschuk, Kunststoff, Leder oder Lederfaserstoff und Oberteil aus Leder	1000 Paar	-	-	-	-
		1000 DM	-	-	-	
1930 22 400	Sportschuhe; Tennis-, Basketball-, Turn-, Trainings- u.ä. Schuhe, mit Laufsohlen aus Kautschuk oder Kunststoff und Oberteil aus Spinnstoffen	1000 Paar	.	.	448	3
		1000 DM	.	.	4 922	
	Andere Sportschuhe (ohne Schlittschuhe und Rollschuhe)					
1930 23 100	- mit Laufsohlen und Oberteil aus Kautschuk oder Kunststoff	1000 Paar	-	-	-	-
		1000 DM	-	-	-	
1930 23 500	- mit Laufsohlen aus Kautschuk, Kunststoff, Leder oder Lederfaserstoff und Oberteil aus Leder	1000 Paar	417	.	797	6
		1000 DM	27 257	35 628	42 109	
	Schuhe mit einem Metallschutz in der Vorderkappe					
	- mit Oberteil aus Kautschuk und Laufsohlen aus Kautschuk oder Kunststoff					
1930 31 250	-- Wasserdichte Schuhe	1000 Paar	-	-	-	-
		1000 DM	-	-	-	
1930 31 270	-- Andere Schuhe mit Oberteil aus Kautschuk	1000 Paar	-	-	-	-
		1000 DM	-	-	-	
	- mit Oberteil aus Kunststoff und mit Laufsohlen aus Kautschuk oder Kunststoff					
1930 31 350	-- Wasserdichte Schuhe	1000 Paar	-	-	-	-
		1000 DM	-	-	-	
1930 31 370	-- Andere Schuhe mit Oberteil aus Kunststoff	1000 Paar	-	-	-	-
		1000 DM	-	-	-	
1930 31 500	- mit Oberteil aus Leder	1000 Paar	4 143	4 412	4 500	15
		1000 DM	286 781	300 881	319 309	
	Andere Schuhe, a.n.g.					
	- Andere Schuhe mit Oberteil aus Leder oder Lederriemen					
1930 32 550	-- mit Laufsohlen aus Leder und Oberteil aus Lederriemen, die über den Spann und um die große Zehe führen	1000 Paar	-	-	-	-
		1000 DM	-	-	-	
1930 32 570	-- mit einer Hauptsohle aus Holz, weder mit Innensohle noch mit einem Metallschutz in der Vorderkappe, mit Oberteil aus Leder	1000 Paar	-	-	-	-
		1000 DM	-	-	-	

## 5 Produktion nach Güterarten - Deutschland

Melde-Nr.	Bezeichnung	Einheit	1999	2000	2001	2001 Anzahl Unternehmen	
1	2	3	4	5	6	7	
1930 32 900	- Andere Schuhe mit Laufsohlen aus Kautschuk, Kunststoff, Leder, Lederfaserstoff oder aus anderen Stoffen	1000 Paar 1000 DM	25 872	29 465	25 725	6	
	Schuhteile (einschl. Schuhoberteilen, auch an Sohlen befestigt, nicht jedoch an Laufsohlen); Einlegesohlen, Fersenstücke u.ä. herausnehmbare Waren; Gamaschen u.ä. Waren und Teile dafür						
	- Schuhoberteile und Teile dafür (ohne Verstärkungen)						
1930 40 650	- - aus Leder	1000 DM	16 941	15 908	20 672	5	
1930 40 690	- - aus anderen Stoffen	1000 DM	.	-	-	-	
1930 40 700	- Laufsohlen und Absätze aus Kautschuk oder Kunststoff	1000 St 1000 DM	82 251 160 481	61 342 146 621	54 791 123 017	19	
	- Andere Schuhteile, Einlegesohlen u.ä. herausnehmbare Waren; Gamaschen u.ä. Waren sowie Teile dafür						
1930 40 910	- - aus Holz	1000 DM	.	.	.	1	
1930 40 990	- - aus anderen Stoffen	1000 DM	193 096	202 775	198 382	22	
1999 00 000	Veredlung von Erzeugnissen dieser Güterabteilung	1000 DM	90 676	110 837	159 792	6	
	Holz und Holzwaren, Kork und Korkwaren, Flecht- und Korbmacherwaren (ohne Möbel)						
	Bahnschwellen aus Holz, nicht imprägniert; Holz, in der Längsrichtung gesägt oder gesäumt, gemessert oder geschält, mit einer Dicke von mehr als 6 mm						
2010 10 100	- Bahnschwellen aus Holz, nicht imprägniert	m3 m3	*			11 11	
	darunter zum Absatz bestimmt	1000 DM	31 369 10 213	37 964 13 438	27 258 9 054		
	- Nadelholz, in der Längsrichtung gesägt oder gesäumt, gemessert oder geschält, mit einer Dicke von mehr als 6 mm						
2010 10 310	- - keilverzinkt (auch gehobelt oder geschliffen)	m3 m3	*	787 635 764 229	820 061 784 372	801 089 774 779	52 51
	darunter zum Absatz bestimmt	1000 DM	305 054	309 631	285 123		
2010 10 330	- - gehobelt oder geschliffen	m3 m3	*	1 696 444 1 654 846	1 585 050 1 537 081	1 496 150 1 467 092	138 135
	darunter zum Absatz bestimmt	1000 DM	934 869	866 161	781 905		
2010 10 350	- - Anderes Fichten- oder Tannenholz, Picea abies Karst., Abies alba Mill.	m3 m3	*	10 273 500 9 024 582	10 493 187 9 520 736	10 650 142 9 362 919	435 426
	darunter zum Absatz bestimmt	1000 DM	2 941 297	3 012 200	2 785 165		
2010 10 370	- - Kiefernholz, Pinus sylvestris L.	m3 m3	*	1 162 606 1 011 036	1 312 077 1 118 558	1 151 126 946 504	81 76
	darunter zum Absatz bestimmt	1000 DM	287 031	315 442	264 050		
2010 10 390	- - Anderes Nadelholz, a.n.g. (z.B. Brettchen zum Herstellen von Schiefergriffeln u.a. Stiften)	m3 m3	*	815 972 812 315	810 686 797 930	790 679 777 654	54 51
	darunter zum Absatz bestimmt	1000 DM	253 204	247 174	231 382		
	- Laubholz (ohne Stäbe und Friese für Parkett aus tropischem Laubholz oder Eichenholz), in der Längsrichtung gesägt oder gesäumt, gemessert oder geschält, mit einer Dicke von mehr als 6 mm						
2010 10 530	- - Eichen-, Buchen- u.a. nichttropisches Holz, keilverzinkt (auch gehobelt oder geschliffen) u.a. bearbeitet (nicht gehobelt oder geschliffen)	m3 m3	*	1 104 342 933 412	1 120 454 924 116	1 044 023 863 104	188 170
	darunter zum Absatz bestimmt	1000 DM	445 455	445 649	414 649		
2010 10 550	- - Tropisches Laubholz, keilverzinkt (auch gehobelt oder geschliffen) u.a. bearbeitet (nicht gehobelt oder geschliffen)	m3 m3	*	.	.	27 906 27 906	7 7
	darunter zum Absatz bestimmt	1000 DM	43 025	30 310	13 031		
2010 10 570	- - Tropisches Laubholz, gehobelt oder geschliffen	m3 m3	*	.	.	.	2 1
	darunter zum Absatz bestimmt	1000 DM	.	.	.		

## 5 Produktion nach Güterarten - Deutschland

Melde-Nr.	Bezeichnung	Einheit	1999	2000	2001	2001 Anzahl Unternehmen	
1	2	3	4	5	6	7	
2010 10 590	- - Eichen-, Buchen- u.a. nichttropisches Holz, gehobelt oder geschliffen	m3	*	130 292	.	.	17
	darunter zum Absatz bestimmt	m3		120 700	168 964	169 608	16
		1000 DM		.	130 774	128 354	
	- Stäbe und Friese für Parkett aus tropischem Laubholz und Eichenholz, gehobelt, nicht zusammengesetzt, über 6 mm Dicke	m2	*	.	.	.	3
2010 10 730	- - aus tropischem Laubholz	m2		.	.	.	2
	darunter zum Absatz bestimmt	1000 DM		.	.	.	
2010 10 770	- - aus Eichenholz	m2	*	298 821	379 859	335 766	12
	darunter zum Absatz bestimmt	m2		13 148	16 288	13 590	12
	Holz, entlang einer oder mehrerer Kanten oder Flächen profiliert, auch gehobelt, geschliffen oder keilverzinkt						
2010 21 103	- Nadelholz	1000 m	*	.	.	.	60
	- - Leisten	1000 m		201 821	204 998	177 721	60
	darunter zum Absatz bestimmt	1000 DM		428 516	441 000	398 577	
2010 21 109	- - Anderes Nadelholz	1000 m	*	.	.	68 894	20
	darunter zum Absatz bestimmt	1000 m		64 762	78 054	68 894	20
		1000 DM		172 965	196 462	153 451	
	- Laubholz; Stäbe und Friese für Parkett						
	- - Laubholz (ohne Stäbe und Friese für Parkett)						
2010 21 533	- - - Leisten	1000 m	*	77 699	72 931	64 843	55
	darunter zum Absatz bestimmt	1000 m		77 699	72 931	64 843	55
		1000 DM		313 457	297 117	265 611	
2010 21 539	- - - Anderes Laubholz	1000 m	*	.	441	296	5
	darunter zum Absatz bestimmt	1000 m		.	441	296	5
		1000 DM		2 891	5 511	3 659	
2010 21 550	- - Stäbe und Friese für Parkett aus Laubholz (ohne solche aus Eiche, nur gehobelt), nicht zusammengesetzt	m2	*	.	.	.	15
	darunter zum Absatz bestimmt	m2		1 048 078	1 180 706	1 168 916	15
		1000 DM		53 788	57 882	58 701	
2010 22 000	Holzwolle; Holzmehl	1000 DM		.	65 489	.	4
	Holz in Form von Plättchen oder Schnittzeln						
2010 23 030	- aus Nadelholz	t	*	.	.	.	178
	darunter zum Absatz bestimmt	t		2 513 752	2 320 969	2 445 807	177
		1000 DM		136 832	116 739	117 098	
2010 23 050	- aus anderem Holz	t	*	28 494	75 327	33 995	11
	darunter zum Absatz bestimmt	t		28 494	75 327	33 995	11
		1000 DM		2 939	3 830	3 483	
	Rohholz, auch entrindekt, vom Splint befreit oder zwei- oder vierseitig grob zugerichtet, mit Farbe, Beize, Kreosot oder anderen Konservierungsmitteln behandelt						
2010 31 150	- Nadelholz						
	- - Stangen, mit einer Länge von 6 m bis 18 m und mit einem Umfang am dicken Ende von 45 cm bis 90 cm	m3		22 560	21 985	24 760	6
		1000 DM		11 980	11 652	13 769	
2010 31 190	- - Anderes Nadelholz	m3		57 787	55 498	43 202	16
		1000 DM		25 137	25 025	18 464	
2010 31 500	- Laubholz	m3		323	.	.	2
		1000 DM		146	.	.	
2010 32 000	Bahnschwellen aus Holz, imprägniert	m3		26 114	24 738	29 005	5
		1000 DM		27 366	25 178	32 430	
	Sägespäne, Holzabfälle und Holzausschuß (auch zu Pellets, Briketts, Scheiten o.ä. Formen zusammengepreßt)						
2010 40 050	- Sägespäne	1000 DM		69 814	63 588	74 732	344
	- Andere Holzabfälle und Holzausschuß						
2010 40 093	- - Schwarten und Spreißel	m3	*	2 411 874	1 435 581	1 318 814	195
	darunter zum Absatz bestimmt	m3		2 411 874	1 435 581	1 318 814	195
		1000 DM		23 294	17 364	16 475	

## 5 Produktion nach Güterarten - Deutschland

Melde-Nr.	Bezeichnung	Einheit	1999	2000	2001	2001 Anzahl Unternehmen
1	2	3	4	5	6	7
2010 40 099	-- Andere Holzabfälle und Holzausschuß (ohne Schwarten und Spreißel)	1000 DM	45 378	49 259	28 444	98
2010 90 000	Imprägnieren von Holz	1000 DM	8 366	10 079	11 121	31
2020 11 030	Sperrholz, ausschließlich aus Furniern, mit einer Dicke von 6 mm oder weniger - mit mindestens einer äußeren Lage aus tropischem Holz darunter zum Absatz bestimmt	m3 m3 1000 DM	7 132 10 530	2 246 5 217	1 561 4 558	5 5
2020 11 050	- mit mindestens einer äußeren Lage aus anderem Holz als Nadelholz darunter zum Absatz bestimmt	m3 m3 1000 DM	27 427 27 427 76 977	27 041 27 041 76 802	15 054 15 054 52 787	8 8
2020 11 090	- Anderes Sperrholz, ausschließlich aus Furniern, mit einer Dicke von 6 mm oder weniger darunter zum Absatz bestimmt	m3 m3 1000 DM	.	.	-	-
2020 12 330	Anderes Sperrholz, furniertes Holz u.ä. Lagenholz - mit mindestens einer äußeren Lage aus Laubholz - - mindestens eine Spanplatte enthaltend darunter zum Absatz bestimmt	m3 m3 1000 DM	39 370 39 516	38 660 38 660 39 280	36 675 36 675 40 185	7 7
2020 12 350	-- mit Block-, Stab-, Stäbchen- oder Streifenholzmittellage (Tischlerplatten) darunter zum Absatz bestimmt	m3 m3 1000 DM	183 677 180 299	188 184 187 810	159 280 149 281	9 8
2020 12 390	-- Anderes Sperrholz oder furniertes Holz darunter zum Absatz bestimmt	m3 m3 1000 DM	56 693 43 304 167 040	55 419 45 141 186 798	36 476 29 475 129 433	10 9
2020 12 530	- mit mindestens einer äußeren Lage aus Nadelholz - - mindestens eine Spanplatte enthaltend darunter zum Absatz bestimmt	m3 m3 1000 DM	11 265 11 265 12 624	10 573 10 573 11 078	7 886 7 886 7 646	3 3
2020 12 550	-- mit Block-, Stab-, Stäbchen- oder Streifenholzmittellage (Tischlerplatten) darunter zum Absatz bestimmt	m3 m3 1000 DM	14 164 14 164 16 165	15 142 15 142 15 760	14 895 14 895	4 4
2020 12 590	-- Anderes Sperrholz oder furniertes Holz darunter zum Absatz bestimmt	m3 m3 1000 DM	23 918 23 918 44 588	19 357 19 357 25 278	49 301 49 301 52 950	5 5
2020 13 330	Spanplatten u.ä. Platten, aus Holz oder anderen holzigen Stoffen - aus Holz - - roh oder nur geschliffen darunter zum Absatz bestimmt	m3 m3 1000 DM	5 731 722 5 010 018 1 321 125	5 909 620 4 867 650 1 279 728	5 355 131 4 151 871 1 109 185	31 29
2020 13 350	-- mit Hochdruckschichtpreßstoffen mit Dekorschicht beschichtet darunter zum Absatz bestimmt	m3 m3 1000 DM	835 004 674 964 620 124	843 776 644 128 619 085	606 038 505 442 532 719	20 18
2020 13 370	-- mit melaminharzgetränkten Papierlagen beschichtet darunter zum Absatz bestimmt	m3 m3 1000 DM	2 618 582 1 565 228	3 221 478 3 136 010 1 811 271	3 414 833 2 163 242	25 25
2020 13 390	-- Andere Spanplatten u.ä. Platten aus Holz darunter zum Absatz bestimmt	m3 m3 1000 DM	134 368 134 368 179 968	111 799 111 799 136 925	174 579 125 304	12 12
2020 13 500	- Spanplatten u.ä. Platten, aus anderen holzigen Stoffen darunter zum Absatz bestimmt	m3 m3 1000 DM	171 305 171 305 243 745	254 823 254 823 275 845	329 204 248 833	6 6
2020 14 130	Faserplatten aus Holz oder anderen holzigen Stoffen - mit einer Dichte von mehr als 0,8 g/cm3 - - weder mechanisch bearbeitet noch oberflächenbeschichtet darunter zum Absatz bestimmt	m3 m3 1000 DM	822 351 375 954	948 499 426 520	1 022 898 967 510 427 221	8 8
2020 14 150	-- andere Faserplatten mit einer Dichte von mehr als 0,8 g/cm3 darunter zum Absatz bestimmt	m3 m3 1000 DM	302 787 327 700	324 245 331 218	486 505 563 457	10 9
2020 14 330	- mit einer Dichte von mehr als 0,5 bis 0,8 g/cm3 - - weder mechanisch bearbeitet noch oberflächenbeschichtet darunter zum Absatz bestimmt	m3 m3 1000 DM	518 702 301 326	524 665 291 234	836 182 428 630	7 7

## 5 Produktion nach Güterarten - Deutschland

Melde-Nr.	Bezeichnung	Einheit	1999	2000	2001	2001 Anzahl Unternehmen
1	2	3	4	5	6	7
2020 14 350	-- andere Faserplatten mit einer Dichte von mehr als 0,5 bis 0,8 g/cm <sup>3</sup> darunter zum Absatz bestimmt	m <sup>3</sup> m <sup>3</sup> 1000 DM	* 569 806 569 806 526 037	679 594 679 594 606 999	552 255 355 384	5 5
2020 14 530	-- mit einer Dichte von mehr als 0,35 bis 0,5 g/cm <sup>3</sup> -- weder mechanisch bearbeitet noch oberflächenbeschichtet darunter zum Absatz bestimmt	m <sup>3</sup> m <sup>3</sup> 1000 DM	* . . .	. . . . .	. . . . .	1 .
2020 14 550	-- andere Faserplatten mit einer Dichte von mehr als 0,35 bis 0,5 g/cm <sup>3</sup> darunter zum Absatz bestimmt	m <sup>3</sup> m <sup>3</sup> 1000 DM	* . . .	. . . . .	. . . . .	. .
2020 14 730	-- mit einer Dichte von 0,35 g/cm <sup>3</sup> oder weniger -- weder mechanisch bearbeitet noch oberflächenbeschichtet darunter zum Absatz bestimmt	m <sup>3</sup> m <sup>3</sup> 1000 DM	* . . .	. . . . .	. . . . .	1 1
2020 14 750	-- andere Faserplatten mit einer Dichte von 0,35 g/cm <sup>3</sup> oder weniger darunter zum Absatz bestimmt	m <sup>3</sup> m <sup>3</sup> 1000 DM	* . . .	. . . . .	. . . . .	. .
2020 21 130	Furnierblätter oder Blätter für Sperrholz u.a. Holz, in der Längsrichtung gesägt, gemessert oder geschält, mit einer Dicke von 6 mm oder weniger -- mit einer Dicke von 6 mm oder weniger -- keilverzinkt, gehobelt, geschliffen und Brettchen zum Herstellen von Holzgefüßten Stiften darunter zum Absatz bestimmt	m <sup>2</sup> m <sup>2</sup> 1000 DM	* 2 567 931 2 567 931 13 705	2 941 491 2 941 491 16 339	3 251 497 18 604	5 5
2020 21 170	-- Andere Furnierblätter oder Blätter -- mit einer Dicke von mehr als 1 mm bis 6 mm darunter zum Absatz bestimmt	m <sup>3</sup> m <sup>3</sup> 1000 DM	* 191 239 65 195 93 866	183 104 67 283 96 324	141 567 54 081 76 029	26 19
2020 21 190	-- mit einer Dicke von 1 mm oder weniger darunter zum Absatz bestimmt	m <sup>3</sup> m <sup>3</sup> 1000 DM	* 92 310 91 334 248 490	98 476 97 043 262 271	92 870 214 603	16 16
2020 22 000	Verdichtetes Holz in Blöcken, Platten, Brettern oder Profilen darunter zum Absatz bestimmt	m <sup>3</sup> m <sup>3</sup> 1000 DM	* . . .	. . . . .	. . . 63 332	6 6
2030 11 100	Fenster, Fenstertüren, Rahmen und Verkleidungen dafür, Türen und Türrahmen, -verkleidungen und -schwelle, aus Holz -- Fenster, Fenstertüren, Rahmen und Verkleidungen dafür -- Türen und Rahmen dafür, Türverkleidungen und -schwelle	1000 St 1000 DM	4 791 2 655 789	4 564 2 425 353	3 726 2 084 532	400
2030 11 530	-- eben	1000 St 1000 DM	6 147 880 380	6 282 861 917	5 459 771 575	102
2030 11 550	-- bearbeitet	1000 St 1000 DM	5 650 1 038 968	4 844 982 725	4 406 897 716	133
2030 11 590	-- Andere Türen und Rahmen dafür, Türverkleidungen und -schwelle	1000 St 1000 DM	2 505 579 416	2 363 543 471	2 436 475 994	103
2030 12 150	Parkettafeln, Verschalungen für Betonarbeiten, Schindeln ("shingles" und "shakes"), aus Holz -- Parkettafeln -- für Mosaikparkett	1000 m <sup>2</sup> 1000 DM	1 966 48 664	1 885 48 848	1 736 44 245	17
2030 12 190	-- Andere Parkettafeln	1000 m <sup>2</sup> 1000 DM	6 803 305 627	9 075 397 961	6 999 308 615	17
2030 12 300	-- Verschalungen für Betonarbeiten	1000 m <sup>2</sup> 1000 DM	14 156 278 668	15 188 300 272	11 900 243 009	16
2030 12 500	-- Schindeln ("shingles" und "shakes")	1000 m <sup>2</sup> 1000 DM	. .	. .	. .	1
2030 13 010	Andere Bautischler- und Zimmermannsarbeiten aus Holz, a.n.g. -- Holzleimbauteile darunter zum Absatz bestimmt	m <sup>3</sup> m <sup>3</sup> 1000 DM	* 395 130 388 296	479 235 465 855	455 989 455 989 436 813	34 34
2030 13 030	-- Wandelemente	m <sup>3</sup> 1000 DM	33 372 79 322	99 729 104 136	94 835 97 303	17

## 5 Produktion nach Güterarten - Deutschland

Melde-Nr.	Bezeichnung	Einheit	1999	2000	2001	2001 Anzahl Unternehmen
1	2	3	4	5	6	7
2030 13 050	- Treppen	St 1000 DM	229 936 520 570	232 383 487 461	207 695 408 165	93
2030 13 070	- Saunakabinen	St 1000 DM	20 249 128 813	23 435 146 918	19 946 136 311	11
2030 13 090	- Andere Bautischler- und Zimmermannsarbeiten aus Holz, a.n.g.	1000 DM	1 761 003	2 040 585	1 888 124	269
2030 20 003	Vorgefertigte Gebäude aus Holz - Ein- und Zweifamilienhäuser	m2 St 1000 DM	1 701 690 13 124 3 141 891	1 485 748 11 386 2 715 988	1 217 843 9 499 2 294 314	65
2030 20 005	- Andere Wohn- und Betriebsgebäude	m2 St 1000 DM	248 429 964 166 359	209 226 1 122 159 062	108 407 724 96 671	17
2030 20 009	- Andere Gebäude (z.B. Gartenhäuser)	m2 St 1000 DM	713 774 81 937 .	947 318 134 355 .	1 038 329 160 111 .	37
2040 11 330	Flachpaletten, Boxpaletten u.a. Ladungsträger, aus Holz - Flachpaletten	1000 St 1000 DM	43 809 555 451	45 015 592 831	44 428 582 873	109
2040 11 350	- Boxpaletten u.a. Ladungsträger	1000 St 1000 DM	4 654 53 395	5 488 52 601	5 303 57 304	12
2040 12 135	Andere Verpackungsmittel und Teile dafür, aus Holz - Kisten, Kistchen, Verschläge, Trommeln u.ä. Verpackungsmittel, Kabeltrommeln - - Kisten, Kistchen, Verschläge, Trommeln u.ä. Verpackungsmittel - - - ganz oder teilweise aus furniertem Holz oder Sperrholz hergestellt	m3 1000 DM	319 136 203 220	370 454 202 487	417 607 212 359	48
2040 12 139	- - - aus anderem Holz hergestellt	m3 1000 DM	321 808 233 497	344 814 227 699	298 222 217 746	80
2040 12 150	- - Kabeltrommeln	m3 1000 DM	40 126 29 103	51 663 57 412	56 767 45 489	12
2040 12 500	- Fässer, Tröge, Bottiche, Eimer und andere Böttcherwaren, Teile dafür	m3 1000 DM	11 299 6 833	9 032 6 767	9 047 5 779	5
2051 11 000	Werkzeuge, Werkzeugfassungen, -griffe und -stiele; Fassungen, Griffe und Stiele für Besen, Bürsten und Pinsel; Schuhformen, -leisten und -spanner, aus Holz	1000 DM	93 991	93 693	96 019	21
2051 12 000	Holzwaren zur Verwendung bei Tisch oder in der Küche	1000 DM	22 417	18 222	17 451	7
2051 13 000	Hölzer mit Einlegearbeit (Intarsien oder Marketerie); Kästen für Schmuck oder Besteck; Statuetten u.a. Ziergegenstände, Innenausstattungsgegenstände (ohne Möbel), aus Holz	1000 DM	73 743	97 872	92 106	29
2051 14 100	Holzrahmen für Bilder, Fotografien, Spiegel u.ä.; andere Holzwaren - Holzrahmen für Bilder, Fotografien, Spiegel u.ä.	1000 DM	87 989	78 424	69 481	17
2051 14 550	- Andere Holzwaren - - Säрге	St 1000 DM	416 831 177 406	390 520 168 058	337 847 147 154	35
2051 14 590	- - Andere Holzwaren (ohne Säрге)	1000 DM	1 877 055	2 019 589	2 151 678	137
2052 11 300	Korkabfälle; Korkschrot u. Kork- mehl; Naturkork, entrindet, zwei- oder vierseitig grob zugerichtet, in Würfeln, Platten, Blättern, Streifen oder anderen Formen - Korkabfälle; Korkschrot und Korkmehl	t 1000 DM	.	.	.	1
2052 11 500	- Naturkork, entrindet oder grob zugerichtet oder in Würfeln, Platten, Blättern oder Streifen	t 1000 DM	.	.	.	-
2052 12 500	Waren aus Naturkork - Stopfen	t 1000 DM	.	.	.	2
2052 12 950	- Andere Waren - - Ringe	t 1000 DM	.	.	.	-
2052 12 990	- - Scheiben und andere Waren	t 1000 DM	.	.	.	-



## 5 Produktion nach Güterarten - Deutschland

Melde-Nr.	Bezeichnung	Einheit	1999	2000	2001	2001 Anzahl Unternehmen
1	2	3	4	5	6	7
2052 13 300	Würfel, Quader, Platten, Blätter und Streifen; Fliesen in beliebiger Form; massive Zylinder (einschl. Scheiben), aus Preßkork - Stopfen für Schaumwein, auch mit Scheiben aus Naturkork	t 1000 DM	-	-	-	-
2052 13 500	- Andere Stopfen	t 1000 DM	-	-	-	-
2052 13 750	- Massive Zylinder (einschl. Scheiben); Würfel, Quader, Platten, Blätter und Streifen; Fliesen in beliebiger Form - - Massive Zylinder (einschl. Scheiben)	t 1000 DM	-	-	-	-
2052 13 770	- - Würfel, Quader, Platten, Blätter und Streifen; Fliesen in beliebiger Form	t 1000 DM	-	.	.	1
2052 14 030	Waren aus Preßkork, a.n.g. - Dichtungen	t 1000 DM	109 4 167	113 4 933	140 5 963	3
2052 14 050	- Dekorationserzeugnisse	t 1000 DM	-	-	-	-
2052 14 070	- Isolationserzeugnisse	t 1000 DM	.	.	.	1
2052 14 090	- Andere Waren aus Preßkork, a.n.g.	t 1000 DM	266 6 945	202 5 662	.	2
2052 15 100	Flechtwaren und Korbmacherwaren - Geflechte u.ä. Waren aus Flechtstoffen, auch miteinander zu Bändern verbunden	t 1000 DM	-	-	-	-
2052 15 300	- Matten, Strohmatten und Gittergeflechte, aus pflanzlichen Stoffen	t 1000 DM	.	-	-	-
2052 15 550	- - Andere Waren aus pflanzlichen oder anderen Flechtstoffen - - aus pflanzlichen Flechtstoffen in Flächenform	t 1000 DM	-	-	-	-
2052 15 590	- - aus anderen Flechtstoffen	t 1000 DM	-	-	-	-
2052 15 700	- Korbmacherwaren und andere Waren aus pflanzlichen Stoffen	t 1000 DM	.	.	.	1
2052 15 900	- Andere Waren aus Geflechten (ohne solche aus pflanzlichen Stoffen)	t 1000 DM	.	.	.	1
2099 00 000	Veredlung von Erzeugnissen dieser Güterabteilung	1000 DM	618 066	713 357	876 608	58
	Papier					
2111 11 000	Chemische Halbstoffe aus Holz, zum Auflösen darunter zum Absatz bestimmt	t-tr90 % t-tr90 % 1000 DM	*	.	.	2 2
2111 12 130	Chemische Halbstoffe aus Holz (Natron- oder Sulfatzellstoff) (ohne solche zum Auflösen) - aus Nadelholz - - ungebleicht darunter zum Absatz bestimmt	t-tr90 % t-tr90 % 1000 DM	*	-	-	-
2111 12 150	- - halbgebleicht oder gebleicht darunter zum Absatz bestimmt	t-tr90 % t-tr90 % 1000 DM	*	.	.	1 1
2111 12 530	- aus Laubholz - - ungebleicht darunter zum Absatz bestimmt	t-tr90 % t-tr90 % 1000 DM	*	-	-	-
2111 12 550	- - halbgebleicht oder gebleicht darunter zum Absatz bestimmt	t-tr90 % t-tr90 % 1000 DM	*	-	-	2 -
2111 13 130	Chemische Halbstoffe aus Holz (Sulfitzellstoff) (ohne solche zum Auflösen) - aus Nadelholz - - ungebleicht darunter zum Absatz bestimmt	t-tr90 % t-tr90 % 1000 DM	*	.	.	1 1
2111 13 150	- - halbgebleicht oder gebleicht darunter zum Absatz bestimmt	t-tr90 % t-tr90 % 1000 DM	*	.	.	2 -
2111 13 530	- aus Laubholz - - ungebleicht darunter zum Absatz bestimmt	t-tr90 % t-tr90 % 1000 DM	*	-	-	-

## 5 Produktion nach Güterarten - Deutschland

Melde-Nr.	Bezeichnung	Einheit	1999	2000	2001	2001 Anzahl Unternehmen
1	2	3	4	5	6	7
2111 13 550	-- halbgebleicht oder gebleicht darunter zum Absatz bestimmt	t-tr90 % t-tr90 % 1000 DM	* 95 911 67 030	70 238 85 697	91 235 77 417	3 3
	Mechanische oder halbchemische Halbstoffe aus Holz, Halbstoffe aus anderen cellulosehaltigen Faserstoffen - Mechanische Halbstoffe aus Holz (Holzschliff)					
2111 14 150	-- Thermo-mechanische Halbstoffe darunter zum Absatz bestimmt	t-tr90 % t-tr90 % 1000 DM	* 329 045 -	351 966 -	332 041 -	4 -
2111 14 190	-- Andere mechanische Halbstoffe darunter zum Absatz bestimmt	t-tr90 % t-tr90 % 1000 DM	* 1 083 855 .	1 202 416 .	1 066 549 .	12 1
	- Halbchemische Halbstoffe aus Holz					
2111 14 330	-- Chemisch-thermomechanische Halbstoffe (CTMP) darunter zum Absatz bestimmt	t-tr90 % t-tr90 % 1000 DM	* - -	- -	- -	- -
2111 14 350	-- Andere chemisch-mechanische Halbstoffe (TCMP, CRMP) darunter zum Absatz bestimmt	t-tr90 % t-tr90 % 1000 DM	* - -	- -	- -	- -
2111 14 390	-- Andere halbchemische Halbstoffe darunter zum Absatz bestimmt	t-tr90 % t-tr90 % 1000 DM	* - -	- -	- -	- -
2111 14 500	- Halbstoffe aus anderen cellulosehaltigen Faserstoffen darunter zum Absatz bestimmt	t-tr90 % t-tr90 % 1000 DM	* 104 068 104 068 107 477	121 415 121 415 137 044	127 807 127 807 144 366	4 4 4
2112 11 000	Zeitungsdruckpapier, in Rollen oder Bogen darunter zum Absatz bestimmt	t t 1000 DM	* 1 749 839 1 749 839 1 723 653	2 005 931 2 005 931 2 009 229	2 089 925 2 089 925 2 491 118	6 6 6
2112 12 000	Büttenpapier und Büttenpappe (handgeschöpft) darunter zum Absatz bestimmt	t t 1000 DM	* - -	- -	- -	- -
	Rohpapier und Rohpappe für licht-, wärme- oder elektroempfindliche Papiere und Pappen, Kohlerohpapier und Tapetenrohpapier, in Rollen oder Bogen					
2112 13 100	- Rohpapier und Rohpappe für licht-, wärme- oder elektro- empfindliche Papiere und Pappen darunter zum Absatz bestimmt	t t 1000 DM	* 280 171 886 238	321 717 1 135 408	289 386 1 035 667	7 7
2112 13 300	- Kohlerohpapier darunter zum Absatz bestimmt	t t 1000 DM	* - -	- -	- -	- -
	- Tapetenrohpapier, weder gestrichen noch überzogen					
2112 13 550	-- mit einem Gehalt an mechanisch gewonnenen Fasern von 10 GHT oder weniger darunter zum Absatz bestimmt	t t 1000 DM	* . .	. .	. .	1 1
2112 13 590	-- Anderes Tapetenrohpapier darunter zum Absatz bestimmt	t t 1000 DM	* 119 840 192 613	119 644 196 369	112 278 176 114	6 5
	Grafische Papiere und Pappen - mit einer mechanisch gewonnenen Fasermenge von 10 GHT oder weniger (holzfrei)					
2112 14 100	-- mit einem Quadratmetergewicht von weniger als 40 g darunter zum Absatz bestimmt	t t 1000 DM	* 12 258 12 258 21 413	12 680 12 680 25 839	14 686 14 686 31 216	4 4 4
2112.14 350	-- -- in Rollen darunter zum Absatz bestimmt	t t 1000 DM	* 676 216 1 181 316	687 595 1 347 567	659 538 1 316 253	20 20
2112 14 390	-- -- in Bogen darunter zum Absatz bestimmt	t t 1000 DM	* 972 737 1 803 656	1 074 689 2 348 849	987 742 2 149 469	14 14
2112 14 500	-- mit einem Quadratmetergewicht von mehr als 150 g darunter zum Absatz bestimmt	t t 1000 DM	* 145 563 234 593	157 888 346 009	126 167 229 036	9 9
	- mit einem Gehalt an mechanisch gewonnenen Fasern von mehr als 10 GHT (holzhaltig)					
2112 14 750	-- mit einem Gehalt an Fasern von mehr als 50 GHT darunter zum Absatz bestimmt	t t 1000 DM	* 819 730 819 730 1 043 352	937 474 937 474 1 207 743	1 017 348 1 017 348 1 385 825	12 12 12
2112 14 790	-- mit einem Gehalt an Fasern von mehr als 10 GHT bis 50 GHT darunter zum Absatz bestimmt	t t 1000 DM	* . . .	. . .	. . .	2 2 2

## 5 Produktion nach Güterarten - Deutschland

Melde-Nr.	Bezeichnung	Einheit	1999	2000	2001	2001 Anzahl Unternehmen
1	2	3	4	5	6	7
	Zellstoffwatte, gekrepptes Papier und Vliese aus Zellstoffasern u.a. Papiere für die Herstellung von Toilettenpapier, Abschmink- oder Handtüchern, Servietten o.ä. Papiererzeugnissen					
2112 21 300	- Zellstoffwatte	t	126 345	135 221	133 824	5
	darunter zum Absatz bestimmt	t	572	437	.	2
		1000 DM	2 786	2 210	.	
2112 21 550	- Vliese aus Zellstoffasern (sog. Tissue) und gekrepptes Papier	t	495 577	491 632	422 194	6
	- mit einem Quadratmetergewicht pro Lage von 25 g oder weniger (Tissue)	t	120 590	108 257	53 164	5
	darunter zum Absatz bestimmt	1000 DM	211 825	211 514	108 523	
2112 21 570	- mit einem Quadratmetergewicht pro Lage von mehr als 25 g (Krepp)	t	142 809	155 955	178 603	5
	darunter zum Absatz bestimmt	t	66 471	70 282	70 282	3
		1000 DM	154 764	217 369	247 899	
2112 21 900	- Andere Papiere für die Herstellung von Toilettenpapier, Abschmink- oder Handtücher, Servietten u.ä. Papiererzeugnisse	t	.	.	.	1
	darunter zum Absatz bestimmt	t	.	.	.	1
		1000 DM	.	.	.	
2112 22 500	Kraftliner	t	.	.	.	1
	- ungebleicht	t	.	.	.	1
	darunter zum Absatz bestimmt	1000 DM	.	.	.	
2112 22 900	- Anderer Kraftliner	t	-	-	-	-
	darunter zum Absatz bestimmt	t	-	-	-	-
		1000 DM	-	-	-	
	Kraftsackpapier; Kraftpapiere und Kraftpappen					
2112 23 150	- Kraftsackpapier, nicht gekrepppt, gefältert oder durch Pressen oder Prägen gemustert oder perforiert	t	.	.	.	1
	- ungebleicht	t	.	.	.	1
	darunter zum Absatz bestimmt	1000 DM	.	.	.	
2112 23 190	- Anderes Kraftsackpapier	t	-	-	-	-
	darunter zum Absatz bestimmt	t	-	-	-	-
		1000 DM	-	-	-	
2112 23 330	- mit einem Quadratmetergewicht von 150 g oder weniger	t	.	141 272	.	10
	darunter zum Absatz bestimmt	t	132 238	141 272	131 721	10
		1000 DM	273 786	311 755	295 875	
2112 23 350	- mit einem Quadratmetergewicht von mehr als 150 g, jedoch weniger als 225 g	t	4 342	4 095	4 498	3
	darunter zum Absatz bestimmt	t	4 342	4 095	4 498	3
		1000 DM	12 212	10 814	12 307	
2112 23 370	- mit einem Quadratmetergewicht von 225 g oder mehr	t	.	.	.	2
	darunter zum Absatz bestimmt	t	.	.	.	2
		1000 DM	.	.	.	
2112 23 500	- Kraftsackpapier, gekrepppt oder gefältert, auch durch Pressen oder Prägen gemustert oder perforiert	t	-	-	-	-
	darunter zum Absatz bestimmt	t	-	-	-	-
		1000 DM	-	-	-	
2112 24 000	Halbzellstoffpapier für die Welle der Wellpappe (sog. "fluting")	t	.	.	.	1
	darunter zum Absatz bestimmt	t	.	.	.	1
		1000 DM	.	.	.	
2112 25 100	Mehrlagige Papiere und Pappen	t	.	.	.	4
	- jede Lage gebleicht	t	409 006	413 647	404 470	4
	darunter zum Absatz bestimmt	t	290 011	375 783	384 290	4
		1000 DM				
2112 25 350	- mit nur einer gebleichten Außenlage	t	408 079	418 836	449 482	4
	- Testliner	t	408 079	418 836	449 482	4
	darunter zum Absatz bestimmt	1000 DM	266 313	352 783	374 175	
2112 25 390	- Andere Papiere und Pappen, mit nur einer gebleichten Außenlage	t	.	.	.	7
	darunter zum Absatz bestimmt	t	157 423	159 839	174 841	7
		1000 DM	154 232	188 033	212 801	
2112 25 500	- mit drei oder mehr Lagen, von denen nur die beiden Außenlagen gebleicht sind	t	.	.	.	1
	darunter zum Absatz bestimmt	t	.	.	.	1
		1000 DM	.	.	.	
2112 25 750	- Andere mehrlagige Papiere und Pappen	t	.	.	.	9
	- Testliner (mehrlagig)	t	672 199	857 933	777 636	9
	darunter zum Absatz bestimmt	t	364 205	605 174	506 655	9
		1000 DM				

## 5 Produktion nach Güterarten - Deutschland

Melde-Nr.	Bezeichnung	Einheit	1999	2000	2001	2001 Anzahl Unternehmen
1	2	3	4	5	6	7
2112 25 790	- - Andere mehrlagige Papiere und Pappen (ohne mehrlagige Testliner) darunter zum Absatz bestimmt	t t 1000 DM	* 165 169 154 606	. 208 539 205 885	220 661 220 661 216 998	6 6
	Andere Papiere und Pappen, weder bestrichen noch überzogen; Zigarettenspapier, nicht zugeschnitten					
2112 30 100	- Sulfitpackpapier darunter zum Absatz bestimmt	t t 1000 DM	* 67 199 84 783	. 72 269 108 008	74 416 74 416 113 305	7 7
2112 30 200	- Zigarettenpapier (nicht in Form von Heftchen, Hülsen oder in Rollen und nicht mit einer Breite von 5 cm oder weniger) darunter zum Absatz bestimmt	t t 1000 DM	* . . . .	. . . . . .	. . . . . .	2 2
2112 30 300	- Filterpapier und Filterpappe darunter zum Absatz bestimmt	t t 1000 DM	* 80 882 360 134	. 120 972 90 201 421 171	132 304 92 796 437 279	7 7
2112 30 400	- Filzpapier und Filzpappe darunter zum Absatz bestimmt	t t 1000 DM	* 6 682 6 682 10 729	. 5 924 5 924 9 281	. . . . .	2 2
	- Papiere und Pappen, mit einem Quadratmetergewicht von 150 g oder weniger					
2112 30 503	- - Strohpapier und Strohpappe darunter zum Absatz bestimmt	t t 1000 DM	* - - -	. - - -	. - - -	. - -
2112 30 509	- - Andere Papiere und Pappen darunter zum Absatz bestimmt	t t 1000 DM	* 503 090 634 992	. 564 622 881 809	543 045 904 220	18 17
2112 30 600	- Papiere und Pappen für gewellte Papiere und Pappen, mit einem Quadratmetergewicht von 150 g oder weniger darunter zum Absatz bestimmt	t t 1000 DM	* 1 399 583 1 329 465 630 231	. 1 472 571 1 388 414 917 785	1 465 802 1 370 422 835 485	17 16
	- Papiere und Pappen, mit einem Quadratmetergewicht von mehr als 150 g bis 225 g					
2112 30 730	- - Testliner (einlagig), für gewellte Papiere und Pappen darunter zum Absatz bestimmt	t t 1000 DM	* 44 820 44 820 22 708	. 42 312 42 312 28 546	48 289 48 289 29 984	3 3
2112 30 750	- - Andere Papiere und Pappen, für gewellte Papiere und Pappen darunter zum Absatz bestimmt	t t 1000 DM	* . . . .	. . . . .	134 008 134 008 86 887	5 5
2112 30 790	- - Andere Papiere und Pappen, mit einem Quadratmetergewicht von mehr als 150 g bis 225 g darunter zum Absatz bestimmt	t t 1000 DM	* 70 532 40 975	. 81 117 59 493	. 85 362 57 386	6 6
	- Papiere und Pappen, mit einem Quadratmetergewicht von 225 g oder mehr					
2112 30 830	- - Testliner (einlagig), aus Altpapier darunter zum Absatz bestimmt	t t 1000 DM	* . . -	. . . -	. . . -	1 -
2112 30 850	- - Andere Papiere und Pappen, mit einem Quadratmetergewicht von 225 g oder mehr, aus Altpapier darunter zum Absatz bestimmt	t t 1000 DM	* 721 928 514 453 371 906	. 778 087 571 716 489 368	. 566 800 495 405	27 26
2112 30 890	- - Andere Papiere und Pappen, mit einem Quadratmetergewicht von 225 g oder mehr darunter zum Absatz bestimmt	t t 1000 DM	* 518 084 380 787 361 183	. 513 113 383 671 425 627	. 385 606 358 564 407 939	15 15
	Pergamentpapier und -pappe, Pergamentersatzpapier, Naturpapppapier, Pergaminpapier u.a. kalandrierte durchsichtige oder durchscheinende Papiere					
2112 40 100	- Pergamentpapier und -pappe darunter zum Absatz bestimmt	t t 1000 DM	* 1 506 1 506 6 644	. . . . .	. . . . .	2 2
2112 40 300	- Pergamentersatzpapier darunter zum Absatz bestimmt	t t 1000 DM	* 43 893 87 197	. 43 707 43 707 100 598	33 850 33 850 82 674	4 4
2112 40 500	- Naturpapppapier darunter zum Absatz bestimmt	t t 1000 DM	* . . . .	. . . . .	. . . . .	2 2
2112 40 700	- Pergaminpapier u.a. kalandrierte, durchsichtige oder durchscheinende Papiere darunter zum Absatz bestimmt	t t 1000 DM	* 16 437 16 437 56 802	. 17 650 17 650 60 421	. 11 815 11 815 41 740	4 4

## 5 Produktion nach Güterarten - Deutschland

Melde-Nr.	Bezeichnung	Einheit	1999	2000	2001	2001 Anzahl Unternehmen	
1	2	3	4	5	6	7	
2112 51 300	Papier und Pappe, zusammengeklebt, auf der Oberfläche weder gestrichen noch überzogen oder getränkt, auch mit Innenverstärkung, in Rollen oder Bogen - Papier und Pappe, mit Bitumen, Teer oder Asphalt zusammengeklebt darunter zum Absatz bestimmt	t t 1000 DM	* . .	. . .	. . .	. . .	1 1
2112 51 500	- Andere Papiere und Pappen, zusammengeklebt, auf der Oberfläche weder gestrichen noch überzogen oder getränkt, auch mit Innenverstärkung darunter zum Absatz bestimmt	t t 1000 DM	* . .	. 18 045 18 045	. 23 062 23 062 48 892	. . .	3 3
2112 52 300	Papiere und Pappen, gekreppt, gefältelt, durch Pressen oder Prägen gemustert oder perforiert, a.n.g. - Kraftpapier darunter zum Absatz bestimmt	t t 1000 DM	* . .	. . .	. . .	. . .	2 2
2112 52 500	- Andere Papiere und Pappen darunter zum Absatz bestimmt	t t 1000 DM	* 28 115 28 115 84 973	27 777 27 777 82 318	26 158 26 158 94 521	. . .	9 9
2112 53 950	Ein- oder beidseitig mit Kaolin o.a. anorganischen Stoffen gestrichene Papiere und Pappen zum Beschreiben, Bedrucken oder für andere grafische Zwecke - mit einer mechanisch gewonnenen Fasermenge von 10 GHT oder weniger (holzfrei) - mit einem Quadratmetergewicht von 150 g oder weniger - - - Rohpapier und Rohpappe für licht-, wärme- oder elektroempfindliche Papiere und Pappen darunter zum Absatz bestimmt	t t 1000 DM	* . . .	. . .	. . .	. . .	4 4
2112 53 390	- - - Andere Papiere und Pappen darunter zum Absatz bestimmt	t t 1000 DM	* 1 134 082 1 916 536	1 247 886 1 247 886 2 482 941	1 008 786 1 008 786 1 917 174	. . .	10 10
2112 53 500	- - mit einem Quadratmetergewicht von mehr als 150 g darunter zum Absatz bestimmt	t t 1000 DM	* 685 976 1 022 613	766 814 1 249 630	741 119 1 199 315	. .	14 14
2112 53 600	- mit einer mechanisch gewonnenen Fasermenge von 10 GHT oder mehr (holzhaltig) - - Leichtgewichtiges gestrichenes Papier, sog. "LWC-Papier" darunter zum Absatz bestimmt	t t 1000 DM	* . .	. . .	. . .	. . .	2 2
2112 53 750	- - - Andere gestrichene Papiere und Pappen - - - in Rollen darunter zum Absatz bestimmt	t t 1000 DM	* 1 092 769 1 092 769 1 661 641	1 331 372 1 331 372 2 141 032	1 317 909 1 317 909 2 247 193	. . .	6 6
2112 53 790	- - - in Bogen darunter zum Absatz bestimmt	t t 1000 DM	* . .	. . .	. . .	. . .	2 2
2112 54 303	Ein- oder beidseitig mit Kaolin o.a. anorganischen Stoffen gestrichene oder überzogene Kraft- und Multiplexpapiere und -pappen - Gestrichene oder überzogene Kraftpapiere und -pappen (ohne solche zum Beschreiben, Bedrucken oder zu anderen graphischen Zwecken) - mit einem Quadratmetergewicht von 150 g oder weniger darunter zum Absatz bestimmt	t t 1000 DM	* . .	. . .	. . .	. . .	1 1
2112 54 305	- mit einem Quadratmetergewicht von mehr als 150 g darunter zum Absatz bestimmt	t t 1000 DM	* - -	- -	- -	- -	- -
2112 54 530	- Andere gestrichene oder überzogene Multiplexpapiere und -pappen - - jede Lage gebleicht darunter zum Absatz bestimmt	t t 1000 DM	* - -	- -	- -	- -	- -
2112 54 550	- mit nur einer gebleichten Außenlage darunter zum Absatz bestimmt	t t 1000 DM	* . .	. . .	. . .	. . .	2 2
2112 54 590	- - Andere Multiplexpapiere und -pappen darunter zum Absatz bestimmt	t t 1000 DM	* - -	- -	- -	- -	- -

## 5 Produktion nach Güterarten - Deutschland

Melde-Nr.	Bezeichnung	Einheit	1999	2000	2001	2001 Anzahl Unternehmen
1	2	3	4	5	6	7
2112 54 700	- Andere gestrichene Papiere und Pappen	t	.	.	.	9
	darunter zum Absatz bestimmt	1000 DM	225 931	261 853	244 763	9
	Kohlepapier, präpariertes Durchschreibepapier u.a. Vervielfältigungs- und Umdruckpapier mit einer Breite v. ungefaltet mehr als 36 cm	t	315 243	410 657	388 896	
2112 55 300	- Kohlepapier u.ä. Vervielfältigungspapier	1000 DM	.	.	.	1
2112 55 500	- Präpariertes Durchschreibepapier (Selbstdurchschreibepapier (SD))	t	345 842	337 321	290 153	5
2112 55 900	- Anderes Vervielfältigungs- oder Umdruckpapier	1000 DM	793 915	891 348	761 128	
	darunter zum Absatz bestimmt	t	.	.	.	1
	Papiere und Pappen, gestrichen, überzogen, getränkt, geteert, bituminiert, asphaltiert, gummiert oder mit Klebeschicht versehen	t	.	.	.	1
2112 56 100	- geteert, bituminiert oder asphaltiert	1000 DM	.	.	15 892	4
	darunter zum Absatz bestimmt	t	.	.	15 892	4
	- gummiert oder mit Klebeschicht versehen	1000 DM	23 909	27 356	46 719	
2112 56 330	- - selbstklebend	t	94 331	112 074	111 079	6
		1000 DM	538 606	636 899	618 162	
2112 56 350	- - gummiert	t	4 335	4 537	4 612	5
	- mit Kunstharz oder Kunststoff gestrichen, überzogen oder getränkt (ohne Klebeschicht)	1000 DM	14 921	16 119	14 852	
2112 56 550	- - gebleicht, mit einem Quadratmetergewicht von mehr als 150 g	t	.	.	.	12
	darunter zum Absatz bestimmt	1000 DM	108 949	126 322	130 406	12
		t	507 522	616 150	628 613	
2112 56 590	- - Andere Papiere und Pappen	t	169 630	171 160	154 516	24
2112 56 700	- mit Wachs, Paraffin, Stearin, Öl oder Glycerin überzogen oder getränkt	1000 DM	1 071 189	1 084 386	1 025 449	
	darunter zum Absatz bestimmt	t	12 442	17 451	17 799	8
		t	12 442	17 451	17 799	8
	Anderes Papiere und Pappen, Zellstoffwatte und Vliese aus Zellstofffasern, gestrichen, überzogen, getränkt, auf der Oberfläche gefärbt, verziert oder bedruckt, in Rollen oder Bogen	1000 DM	68 167	98 724	100 057	
2112 57 300	- Endlosformulare	t	.	.	.	4
	darunter zum Absatz bestimmt	t	.	.	.	4
		1000 DM	.	.	.	
2112 57 500	- Andere Papiere und Pappen, Zellstoffwatte und Vliese aus Zellstofffasern	t	.	.	.	18
	darunter zum Absatz bestimmt	1000 DM	54 909	41 770	42 682	18
		t	254 841	213 056	232 137	
2112 60 000	Abfälle und Ausschuß von Papier oder Pappe, nicht zur eigenen Weiterverarbeitung	1000 DM	.	.	.	5
2121 11 000	Wellpapier oder Wellpappe, in Rollen oder Bogen, auch perforiert	t	3 556 907	3 671 800	3 703 153	82
	darunter zum Absatz bestimmt	t	987 001	1 075 620	1 140 069	55
		1000 DM	994 444	1 194 737	1 251 239	
	Säcke, Beutel, Tüten aus Papier	t	.	.	.	
2121 12 303	- Säcke und Beutel mit einer Bodenbreite von 40 cm oder mehr	t	124 245	127 917	109 686	11
	- mit einer Seitenlänge von 35 cm oder mehr	1000 DM	460 955	473 412	414 119	
2121 12 305	- - mit einer Seitenlänge von weniger als 35 cm	t	7 162	.	1 447	3
		1000 DM	.	.	6 416	
2121 12 500	- Andere Säcke, Beutel oder Tüten (ohne Schallplattenhüllen)	t	165 912	176 746	184 691	57
		1000 DM	835 101	902 986	972 932	
2121 13 000	Schachteln und Kartons aus Wellpapier oder Wellpappe	t	3 232 838	3 354 821	3 404 209	163
		1000 DM	5 291 938	6 391 290	6 365 953	
	Faltschachteln, Schachteln und Packmittel, aus nicht gewelltem Papier oder nicht gewellter Pappe	t	359 451	377 158	356 555	5
2121 14 010	- für Flüssigkeiten	1000 DM	1 119 056	1 147 571	1 215 556	
	- Andere Faltschachteln, Schachteln und Packmittel	t	601 460	639 547	688 051	130
2121 14 030	- - aus Karton	1000 DM	2 471 051	2 696 142	2 867 644	
2121 14 050	- - aus Vollpappe	t	416 055	466 841	450 938	87
		1000 DM	811 748	908 574	908 191	

## 5 Produktion nach Güterarten - Deutschland

Melde-Nr.	Bezeichnung	Einheit	1999	2000	2001	2001 Anzahl Unternehmen
1	2	3	4	5	6	7
2121 14 070	- Displays (Trays) aus Karton oder Vollpappe	t 1000 DM	122 299 444 255	136 090 522 763	128 425 464 338	58
2121 14 090	- Andere Faltschachteln, Schachteln und Packmittel, aus nicht gewelltem Papier oder nicht gewellter Pappe	t 1000 DM	50 779 212 886	51 407 207 996	52 125 204 279	28
	Andere Verpackungsmittel aus Papier, Pappe, Zellstoffwatte oder Vliesen aus Zellstoffasern (einschl. Schallplattenhüllen); Pappwaren zur Verwendung in Büros, Läden u.dgl.					
	- Andere Verpackungs- und Aufbewahrungsmittel (einschl. Schallplattenhüllen) aus Papier oder Pappe, Zellstoffwatte oder Vliesen aus Zellstoffasern					
2121 15 330	- - Dosen, Trommeln und Fässer	t 1000 DM	52 986 155 998	56 569 164 943	63 593 184 020	13
2121 15 350	- - Flexible Verpackungs- und Aufbewahrungsmittel (z.B. Schallplattenhüllen, Weichpackungen, Verpackungszuschnitte)	t 1000 DM	40 491 217 365	43 555 239 805	50 462 270 899	25
2121 15 390	- - Andere Verpackungs- und Aufbewahrungsmittel	t 1000 DM	29 593 92 548	30 082 98 815	51 548 224 693	19
2121 15 500	- Pappwaren zur Verwendung in Büros, Läden u.dgl.	t 1000 DM	852	511	475 3 545	3
	Toilettenpapier, Taschen-, Abschmink-, Hand- und Tischtücher, Servietten					
2122 11 100	- Toilettenpapier	t 1000 DM	438 953 1 060 442	478 644 1 225 054	486 678 1 259 339	9
2122 11 330	- Taschen-, Abschmink-, Handtücher	t 1000 DM	111 465 311 171	110 621 311 293	105 333 313 578	5
2122 11 350	- - Handtücher	t 1000 DM	234 546 666 455	275 571 882 808	283 308 931 498	9
2122 11 500	- Tischtücher und Servietten	t 1000 DM	67 737 398 471	50 352 346 149	48 808 350 936	10
	Hygiene- und Krankenhausartikel, Bekleidung und Bekleidungszubehör, aus Papierhalbstoff, Papier, Zellstoffwatte oder Vliesen aus Zellstoffasern					
2122 12 100	- Hygienische Binden, Tampons u.ä. Waren	t 1000 DM	98 035 693 575	85 180 639 946	84 874 578 422	11
	- Windeln für Kleinkinder u.ä. Waren zu hygienischen Zwecken					
2122 12 330	- - Windeln für Kleinkinder	t 1000 DM	335 305 847 581	329 086 911 560	301 546 1 034 892	6
2122 12 350	- - Hygienische Artikel für an Urin- oder Stuhlinkontinenz leidende Erwachsene	t 1000 DM	81 275	.	.	2
2122 12 500	- Bekleidung und Bekleidungszubehör	t 1000 DM	-	-	-	-
2122 12 900	- Andere Waren aus Papier zum Gebrauch im Haushalt, im Krankenhaus, bei der Körperpflege oder zu hygienischen Zwecken	t 1000 DM	28 841	28 813	31 240	13
2122 13 000	Tablets, Schüsseln, Teller, Tassen, Becher u.ä. Waren, aus Papier oder Pappe	t 1000 DM	46 916 193 768	50 206 226 066	50 454 232 519	12
	Kohle-, Vervielfältigungs-, Durchschreibe-, Umdruckpapier, beschichtetes Papier					
	- Kohlepapier, präpariertes Durchschreibepapier u.a. Vervielfältigungs- und Umdruckpapier, vollständige Dauerschablonen und Offsetplatten aus Papier					
2123 11 130	- - Kohlepapier oder ähnliches Vervielfältigungspapier	t 1000 DM	637 3 249	481 2 881	651 3 340	3
	- - Präpariertes Durchschreibepapier					
2123 11 153	- - - Handdurchschreibepapiere	t 1000 DM	.	.	.	2
2123 11 159	- - - Anderes präpariertes Durchschreibepapier	t 1000 DM	.	.	.	2
2123 11 170	- - Vollständige Dauerschablonen aus Papier	t 1000 DM	-	-	-	-

## 5 Produktion nach Güterarten - Deutschland

Melde-Nr.	Bezeichnung	Einheit	1999	2000	2001	2001 Anzahl Unternehmen
1	2	3	4	5	6	7
2123 11 190	-- Andere Vervielfältigungs- und Umdruckpapiere; Offsetplatten, aus Papier	t 1000 DM	.	.	.	3
2123 11 300	- Selbstklebendes Papier, in Streifen oder Rollen	t 1000 DM	1 438 9 184	1 690 10 921	.	3
	- Anderes Papier, gummiert oder mit Klebeschicht (ohne selbstklebendes), in Streifen oder Rollen	t 1000 DM	6 392 23 366	6 599 25 036	5 841 23 105	3
2123 11 530	-- gummiert	t 1000 DM	6 392 23 366	6 599 25 036	5 841 23 105	3
2123 11 550	-- mit Klebeschicht (ohne selbstklebendes)	t 1000 DM	7 584 27 150	8 871 30 427	9 013 31 483	4
	Briefumschläge, Einstückbriefe, Postkarten (ohne Bilder) und Briefkarten, aus Papier oder Pappe; Zusammenstellungen von Schreibwaren in Pappschachteln u.ä. Behältnissen	t 1000 DM	7 584 27 150	8 871 30 427	9 013 31 483	4
2123 12 300	- Briefumschläge	1000 St 1000 DM	30 985 749 734 120	29 156 307 798 189	29 431 884 827 428	45
2123 12 500	- Einstückbriefe, Postkarten (ohne Bilder) und Briefkarten	1000 St 1000 DM	66 996 11 554	69 618 11 007	63 959 9 412	11
2123 12 700	- Zusammenstellungen von Schreibwaren in Schachteln, Taschen u.ä. Behältnissen	t 1000 DM	1 550 30 885	1 686 34 978	1 667 34 652	6
	Anderes Papier oder Pappen zum Beschreiben, Bedrucken oder zu anderen grafischen Zwecken	t 1000 DM	1 550 30 885	1 686 34 978	1 667 34 652	6
2123 13 300	- bedruckt, durch Pressen oder Prägen gemustert oder perforiert (z.B. Endlosformulare)	t 1000 DM	46 442 126 579	40 417 111 884	37 587 108 352	10
	Anderes Papier oder Pappen zum Beschreiben, Bedrucken oder zu anderen grafischen Zwecken	t 1000 DM	46 442 126 579	40 417 111 884	37 587 108 352	10
2123 13 550	-- für Büromaschinen u.ä. Geräte, in Streifen oder Rollen	t 1000 DM	33 014 103 594	29 484 107 892	27 009 104 976	8
2123 13 590	-- Andere Papiere oder Pappen zum Beschreiben, Bedrucken oder zu anderen grafischen Zwecken, a.n.g.	t 1000 DM	31 559 41 494	42 578 63 917	33 172 46 917	12
	Tapeten und Wandverkleidungen aus Papier; Buntglaspapier	t 1000 DM	31 559 41 494	42 578 63 917	33 172 46 917	12
2124 11 100	- Raufaserpapier, sog. "Ingrainpapier"	Rollen 1000 DM	14 990 534 125 691	14 494 511 121 748	12 444 711 107 453	5
2124 11 300	- Tapeten und Wandverkleidungen, bestrichen oder überzogen, mit einer Lage Kunststoff versehen	Rollen 1000 DM	93 234 671 514 761	103 430 850 596 289	108 937 359 664 482	9
2124 11 500	- Tapeten und Wandverkleidungen, mit Flechtstoffen versehen	Rollen 1000 DM	.	.	.	-
2124 11 900	- Andere Tapeten und Wandverkleidungen; Buntglaspapier	Rollen 1000 DM	26 104 266 .	12 369 576 .	10 155 716 .	5
2124 12 000	Wandverkleidungen aus Spinnstoffen	Rollen 1000 DM	.	.	.	1
2125 11 000	Fußbodenbeläge mit Papier- oder Pappunterlagen, auch zugeschnitten	m2 1000 DM	.	.	.	-
	Etiketten aller Art aus Papier oder Pappe, auch bedruckt	t 1000 DM	.	.	.	-
2125 12 350	-- Selbstklebeetiketten	t 1000 DM	51 408 949 186	53 740 1 017 126	54 106 1 044 174	102
2125 12 390	-- Andere bedruckte Etiketten	t 1000 DM	62 356 605 046	59 602 595 063	64 130 614 376	62
	- Nichtbedruckte Etiketten	t 1000 DM	62 356 605 046	59 602 595 063	64 130 614 376	62
2125 12 550	-- Selbstklebeetiketten	t 1000 DM	24 435 294 802	23 613 290 331	26 038 311 098	26
2125 12 590	-- Andere nichtbedruckte Etiketten	t 1000 DM	1 930 25 752	1 393 24 994	1 441 26 025	7
2125 13 000	Filterblöcke und Filterplatten aus Papierhalbstoff	t 1000 DM	.	.	.	-
	Zigarettenpapier; Rollen, Spulen, Spindeln u.ä. Unterlagen; Filterpapier und -pappe; andere Waren aus Papier oder Pappe	t 1000 DM	.	.	.	-
2125 14 130	- Zigarettenpapier, in Form von Heftchen, Hülsen und Rollen	t 1000 DM	.	.	.	2
	- in Form von Heftchen oder Hülsen	t 1000 DM	.	.	.	2
2125 14 150	-- in Rollen mit einer Breite von 5 cm oder weniger	t 1000 DM	.	.	.	-



## 5 Produktion nach Güterarten - Deutschland

Melde-Nr.	Bezeichnung	Einheit	1999	2000	2001	2001 Anzahl Unternehmen
1	2	3	4	5	6	7
2125 14 200	- Rollen, Spulen, Spindeln u.ä. Unterlagen aus Papier oder Pappe, zum Aufwickeln von Spinnstoffgarnen	t 1000 DM	24 355 53 820	23 714 55 352	22 685 53 401	7
	- Andere Rollen, Spulen, Spindeln u.ä. Unterlagen aus Papier oder Pappe					
2125 14 330	- Zylindrische Hülsen und Spulenkernkerne zum Aufwickeln von flächigen Materialien	t 1000 DM	172 655 362 050	191 082 416 505	190 418 422 906	22
2125 14 390	- - Andere Rollen, Spulen, Spindeln u.ä. Unterlagen, a.n.g.	t 1000 DM	.	.	11 825 27 055	3
	- Filterpapier und Filterpappe; Lochkarten, Diagrammpapier und formgepreßte Waren aus Papierhalbstoff					
2125 14 510	- - Filterpapier und Filterpappe, zugeschnitten	t 1000 DM	48 728 332 204	49 077 325 050	47 541 319 548	10
2125 14 530	- - Lochkarten, nicht gelocht, für Lochkartenmaschinen, auch in Streifen	t 1000 DM	.	.	.	1
2125 14 550	- - Diagrammpapier für Registriergeräte, in Rollen, Bogen oder Scheiben	t 1000 DM	25 784	26 549	25 191	3
2125 14 570	- - Formgepreßte Waren aus Papierhalbstoff	t 1000 DM	72 040	78 394	.	6
	- Andere Waren aus Papier oder Pappe					
2125 14 710	- - Dichtungen für zivile Luftfahrzeuge; Papier und Pappe, gelocht, für Jacquardvorrichtungen u.ä. Maschinen, Kondensatorpapier, zugeschnitten	t 1000 DM	6 799 77 650	7 742 87 163	7 779 85 176	11
2125 14 730	- - Klappfächer und starre Fächer, Fächergerüste und Fächergriffe, Teile dafür	t 1000 DM	.	.	.	1
2125 14 750	- - Für einen bestimmten Zweck zugeschnittene Waren, gummiert oder mit Klebeschicht versehen	t 1000 DM	.	89 1 465	.	1
2125 14 770	- - Andere für einen bestimmten Zweck zugeschnittene Waren	t 1000 DM	37 463 143 785	26 177 124 288	48 433 139 467	16
	- Andere Waren aus Papier oder Pappe					
2125 14 950	- - Bierdeckel	t 1000 DM	25 542 62 456	27 551 61 300	26 488 59 953	4
2125 14 990	- - Andere Waren aus Papier oder Pappe (ohne Bierdeckel)	t 1000 DM	64 783 469 757	74 886 516 641	74 185 560 126	59
2199 00 000	Veredlung von Erzeugnissen dieser Güterabteilung	1000 DM	147 408	164 507	192 550	19
	Verlags- und Druckerzeugnisse, be- spielte Ton-, Bild- und Datenträger					
2211 10 000	Bücher in losen Bogen oder Blättern (auch Loseblattwerke)	1000 St 1000 DM	44 961 940 149	51 664 1 015 873	39 663 863 962	65
	Andere Bücher, Broschüren u.ä. Drucke, festgebunden oder broschiert					
2211 20 100	- Schulbücher	1000 St 1000 DM	55 336 976 661	55 326 977 480	63 407 1 081 064	30
2211 20 200	- Kinderbücher	1000 St 1000 DM	42 151 253 987	55 796 386 008	45 861 349 838	23
2211 20 300	- Bücher mit Belletristik, Sachbücher	1000 St 1000 DM	229 337 2 494 906	253 952 2 909 952	224 950 2 717 895	143
2211 20 400	- Bücher mit Geistes- und Sozialwissenschaften	1000 St 1000 DM	18 445 400 555	18 193 399 111	19 008 468 602	50
2211 20 500	- Bücher mit Naturwissenschaften und Technik	1000 St 1000 DM	13 433 595 498	14 588 576 262	18 112 671 425	57
	- Adreßbücher; andere Bücher, Broschüren u.ä. Drucke					
2211 20 603	- - Nationale, internationale und regionale Adreßbücher, Telefon-, Telex- und Telefaxadreßbücher, Fach- und Exportadreßbücher	1000 St 1000 DM	85 903 1 410 956	102 820 1 494 775	105 345 1 630 332	50
2211 20 609	- - Andere Bücher, Broschüren u.ä. Drucke (ohne Adreßbücher)	1000 St 1000 DM	748 483	763 478	808 401	115

## 5 Produktion nach Güterarten - Deutschland

Melde-Nr.	Bezeichnung	Einheit	1999	2000	2001	2001 Anzahl Unternehmen
1	2	3	4	5	6	7
2211 20 800	- Bilderalben, Bilderbücher, Zeichen- oder Malbücher, für Kinder	1000 St 1000 DM	18 153 67 289	12 879 61 610	10 090 69 529	9
2211 31 000	Wörterbücher und Enzyklopädien, auch in Form von Teilheften, festgebunden oder broschiert	1000 St 1000 DM	7 832	.	8 320	6
2211 32 000	Kartografische Erzeugnisse, in Form von Büchern oder Broschüren	1000 St 1000 DM	.	.	.	5
2211 33 000	Globen und kartografische Erzeugnisse aller Art, gedruckt (ohne solche in Form von Büchern oder Broschüren)	1000 St 1000 DM	34 500 193 739	33 032 220 854	183 598	16
2211 34 000	Noten, handgeschrieben oder gedruckt, auch mit Bildern, auch gebunden	1000 St 1000 DM	2 926 34 480	3 070 43 293	4 037 47 129	8
2212 10 000	Zeitungen u.a. periodische Druckschriften, mindestens viermal wöchentlich erscheinend (z.B. Tageszeitungen)	1000 St 1000 DM	7 374 247 19 779 161	7 380 472 19 848 010	7 261 232 18 607 890	256
2213 10 050	Zeitungen u.a. periodische Druckschriften, weniger als viermal wöchentlich erscheinend - Zeitungen	1000 DM	2 162 896	2 260 497	2 496 221	195
2213 10 093	- - Andere periodische Druckschriften - - Fachzeitschriften (z.B. wissenschaftliche Zeitschriften)	1000 DM	3 303 745	3 601 874	3 584 192	247
2213 10 095	- - Allgemeine Zeitschriften (z.B. Magazine, Programmzeitschriften)	1000 DM	6 972 207	7 364 288	6 940 249	127
2213 10 099	- - Andere Zeitschriften (z.B. Kundenzeitschriften, Amtsblätter)	1000 DM	1 163 260	1 199 797	1 239 664	117
2214 11 330	Schallplatten und "Compact discs" mit Tonaufzeichnungen - Schallplatten - - 30 cm	1000 St 1000 DM	.	-	-	-
2214 11 350	- - 17 cm	1000 St 1000 DM	-	-	-	-
2214 11 530	- "Compact discs" - - 12 cm	1000 St 1000 DM	125 726 380 230	142 633 404 939	20 797 282 657	29
2214 11 550	- - 7 cm	1000 St 1000 DM	.	-	-	-
2214 12 330	Magnetbänder mit Tonaufzeichnungen - mit einer Breite von 4 mm oder weniger - - Kompaktkassetten	1000 St 1000 DM	15 822 79 368	15 333	6 283	12
2214 12 390	- - Andere Magnetbänder mit Tonaufzeichnungen	1000 St 1000 DM	.	.	.	1
2214 12 500	- mit einer Breite von mehr als 4 mm bis 6,5 mm	1000 St 1000 DM	-	-	-	-
2215 11 300	Bedruckte oder illustrierte Postkarten; Glückwunschkarten u.ä. bedruckte Karten - Bedruckte oder illustrierte Postkarten	1000 DM	12 093	10 157	9 338	20
2215 11 550	- - Glückwunschkarten und bedruckte Karten mit persönlichen Mitteilungen, andere bedruckte oder illustrierte Karten - - Glückwunsch- und Beileidskarten, mit Umschlägen	1000 DM	160 578	145 489	129 118	26
2215 11 590	- - Andere bedruckte oder illustrierte Karten	1000 DM	16 310	16 046	15 242	30
2215 12 000	Bilder, Bilddrucke und Fotografien	1000 DM	19 740	24 739	20 268	12
2215 13 300	Abziehbilder und Kalender, bedruckt - Abziehbilder aller Art	1000 DM	75 591	69 853	53 981	7
2215 13 500	- Kalender aller Art, bedruckt (einschl. Blöcken von Abreißkalendern)	1000 DM	251 456	236 549	301 494	54

## 5 Produktion nach Güterarten - Deutschland

Melde-Nr.	Bezeichnung	Einheit	1999	2000	2001	2001 Anzahl Unternehmen
1	2	3	4	5	6	7
2221 10 003	Druck von Zeitungen und anderen periodischen Druckschriften, mindestens viermal wöchentlich erscheinend (z.B. Tageszeitungen) - im Flachdruckverfahren	1000 DM	2 008 591	2 161 838	1 844 007	96
2221 10 009	- in einem anderen Druckverfahren	1000 DM	461 613	516 699	524 226	17
2222 11 000	Nicht entwertete Briefmarken; amtliche Papiere mit geprägtem oder gedrucktem Stempel; Scheckformulare; Banknoten, Aktien u.ä. Wertpapiere	1000 DM	780 837	944 728	1 100 306	11
2222 12 001	Werbedrucke und Werbeschriften, Verkaufskataloge u.dgl. - Verkaufskataloge (z.B. Versandhauskataloge, Reisekataloge) - - im Tiefdruckverfahren hergestellt	1000 DM	1 121 569	1 309 988	1 179 275	22
2222 12 002	- - in einem anderen Druckverfahren hergestellt	1000 DM	1 044 084	1 187 991	1 128 495	207
2222 12 003	- Plakate u.ä. Drucke (z.B. Großflächenplakate, Plakate für Ganzsäulen u.ä. Plakate, City-Poster) - - im Flachdruckverfahren hergestellt	1000 DM	770 542	784 932	749 757	398
2222 12 004	- - in einem anderen Druckverfahren hergestellt	1000 DM	88 139	102 973	116 717	52
2222 12 005	- Geschäftsberichte	1000 DM	151 403	157 192	141 650	176
2222 12 006	- Andere Werbedrucke und Werbeschriften (z.B. Prospekte, Werbebeilagen für Zeitungen und Zeitschriften, Werbeaufkleber, Jubiläumsschriften u.ä. Werbedrucke) - - im Flachdruckverfahren hergestellt	1000 DM	6 764 577	7 145 725	7 205 492	907
2222 12 007	- - im Tiefdruckverfahren hergestellt	1000 DM	710 825	787 651	815 469	15
2222 12 008	- - in einem anderen Druckverfahren hergestellt	1000 DM	561 872	596 673	737 304	97
2222 13 030	Andere Drucke, a.n.g. - Endlosformulare, a.n.g. (z.B. Schnelltrenn-Formulare)	1000 DM	1 414 697	1 421 067	1 373 977	185
2222 13 050	- Einlaßkarten für Veranstaltungen, Fahrscheine, Eintrittskarten u.a. Tickets	1000 DM	85 996	92 432	90 299	62
2222 13 070	- Andere Drucke für private oder gewerbliche Zwecke (ohne Endlosformulare), wie Formblätter, Geschäftsdrucksachen, Familiendrucksachen	1000 DM	2 530 945	2 527 310	2 425 794	868
2222 13 090	- Andere Drucke, a.n.g.	1000 DM	1 889 394	2 100 823	2 287 181	262
2222 20 130	Register, Hefte, Ordner, Durchschreibesätze, aus Papier oder Pappe - Register, Briefblöcke, Merkbücher - - Register, Bücher für die kaufmännische Buchführung, Auftragsbücher und Quittungsbücher	1000 DM	114 760	111 970	124 820	60
2222 20 150	- - Briefpapierblöcke und Notizblöcke; Merkbücher und Notizbücher ohne Kalendarium	1000 DM	167 881	146 544	156 287	39
2222 20 170	- - Merkbücher, Notizbücher und Tagebücher mit Kalendarium	1000 DM	123 724	115 102	118 419	7
2222 20 190	- - Andere Waren	1000 DM	189 918	184 744	169 443	58
2222 20 300	- Hefte	1000 DM	112 690	97 774	105 594	8
2222 20 500	- Ordner, Schnellhefter, Einbände und Aktendeckel	1000 DM	613 929	611 849	638 613	40
2222 20 750	- Durchschreibesätze und -hefte, auch mit eingelegtem Kohlepapier - - Endlosformularsätze	1000 DM	41 070	39 894	36 116	23
2222 20 790	- - Andere Durchschreibesätze und -hefte	1000 DM	40 745	41 302	45 266	45

## 5 Produktion nach Güterarten - Deutschland

Melde-Nr.	Bezeichnung	Einheit	1999	2000	2001	2001 Anzahl Unternehmen
1	2	3	4	5	6	7
2222 20 830	- Alben für Muster oder Sammlungen - - Alben für Muster oder Sammlungen (ohne Briefmarkenalben)	1000 DM	73 753	66 932	67 675	14
2222 20 850	- - Briefmarkenalben	1000 DM	39 171	38 308	41 227	5
2222 20 900	- Schreibunterlagen, Buchhüllen u.a. Waren des Schul-, Bürobedarfs und des Papierhandels aus Papier oder Pappe	1000 DM	88 640	85 630	87 466	40
2222 31 001	Druck von Büchern, Broschüren, Bilderalben, Bilderbüchern, Zeichen- und Malbüchern für Kinder, Noten, handgeschrieben oder gedruckt - von Büchern (oh. Adreß- und Telefonbücher)(z.B. Sach-, Schul-, Kunstbücher, Bilderalben und -bücher, Zeichen- und Malbücher für Kinder, Noten- u.a. Bücher) - - im Flachdruckverfahren hergestellt	1000 DM	1 738 403	1 741 206	1 764 180	349
2222 31 002	- - in einem anderen Druckverfahren hergestellt	1000 DM	131 345	150 349	141 765	29
2222 31 005	- von Adreß- und Telefonbüchern (z.B. Einwohner-, Wirtschafts-, Export- Fachadreßbücher, amtliche Telefonbücher) - - im Flachdruckverfahren hergestellt	1000 DM	277 896	287 380	275 468	48
2222 31 006	- - in einem anderen Druckverfahren hergestellt	1000 DM	2 256	3 836	2 931	4
2222 32 253	Andere Leistungen des Druckgewerbes - Druck von anderen Zeitungen und anderen periodischen Druckschriften, weniger als viermal wöchentlich erscheinend - - von Zeitungen (z.B. Wochenzeitungen, Sonntagszeitungen) - - - im Flachdruckverfahren	1000 DM	460 217	496 238	527 314	94
2222 32 259	- - - in einem anderen Druckverfahren	1000 DM	57 834	68 402	68 602	18
2222 32 291	- - von anderen periodischen Druckschriften und Zeitschriften (z.B. Anzeigenblätter, Annoncenzeitungen, Illustrierte, Magazine u.a. Publikumszeitschriften) - - - von Anzeigenblättern, Annoncenzeitungen - - - - im Flachdruckverfahren	1000 DM	779 159	810 422	779 365	154
2222 32 292	- - - - in einem anderen Druckverfahren	1000 DM	139 391	163 276	168 381	27
2222 32 295	- - - von Zeitschriften (z.B. Illustrierte, Magazine, Fach-, Kunden-, Mitglieder-, Werks- u.a. Publikumszeitschriften) - - - - im Flachdruckverfahren	1000 DM	1 805 940	2 034 711	1 825 775	351
2222 32 296	- - - - im Tiefdruckverfahren	1000 DM	2 148 075	2 721 202	2 154 617	13
2222 32 297	- - - - in einem anderen Druckverfahren	1000 DM	159 251	145 852	126 706	28
2222 32 300	- Druck von kartografischen Erzeugnissen aller Art (einschl. Wandkarten, topografischen Plänen und Globen, Atlanten, Landkarten)	1000 DM	76 859	74 567	91 193	26
2222 32 430	- Druck von Postkarten, Glückwunschkarten, Karten mit persönlichen Mitteilungen u.a. illustrierten Karten, Abziehbildern aller Art - - Druck von illustrierten Postkarten, Glückwunschkarten und bedruckten Karten mit persönlichen Mitteilungen	1000 DM	110 041	124 167	137 648	114
2222 32 450	- - Druck von Abziehbildern aller Art	1000 DM	233 307	223 005	176 506	30

## 5 Produktion nach Güterarten - Deutschland

Melde-Nr.	Bezeichnung	Einheit	1999	2000	2001	2001 Anzahl Unternehmen
1	2	3	4	5	6	7
2222 32 505	- Druck von Kalendern aller Art (einschl. Blöcken von Abreißkalendern) - von Wandkalendern, Bildkalendern	1000 DM	176 580	183 018	179 846	104
2222 32 509	- von Taschenkalendern u.a. Kalendern (z.B. Tisch-, Abreiß-, Falt-, Terminkalender)	1000 DM	71 214	74 504	67 207	24
2222 32 700	- Druck von Bildern, Kunstblättern und Fotografien	1000 DM	503 249	424 231	440 482	45
2223 10 100	Druckweiterverarbeitung von Büchern, Zeitschriften, Werbedrucken u.a. Drucksachen - von Büchern usw. durch Falzen, Zusammentragen, Heften, Binden, Beschneiden	1000 DM	431 409	421 175	403 947	100
2223 10 300	- von Zeitschriften, Broschüren, Katalogen und Werbedrucken (z.B. Prospekten, Musterkarten usw.) durch Falzen, Zusammentragen, Heften, Klebebinden	1000 DM	787 055	799 924	706 283	133
2223 10 500	- von anderen Drucksachen, bedruckten Papieren oder Karton (z.B. Formularen, Etiketten, Kalendern) durch Falzen, Lochen, Stanzen, Prägen, Kleben, Kaschieren	1000 DM	346 029	337 002	322 235	93
2224 10 000	Satzherstellung	1000 DM	453 122	502 146	486 593	198
2224 20 010	Druckformen (z.B. Klischees, Druckplatten, Druckformzylinder) und Reproduktionen - Druckformen ohne Druckbild, nicht sensibilisiert	1000 DM	28 354	28 528	27 666	4
2224 20 030	- Hochdruck-Druckformen (z.B. Flexoklischees, Gummiklischees, Kunststoffklischees usw.) mit Druckbild	1000 DM	111 609	111 593	117 885	32
2224 20 050	- Flachdruck-Druckformen und Reproduktionen (z.B. Offset-lithos, Montagen, Offset-Druckplatten) mit Druckbild	1000 DM	913 797	896 130	848 061	216
2224 20 070	- Tiefdruckzylinder und Reproduktionen (z.B. Kopiervorlagen) oder Platten mit Druckbild	1000 DM	111 282	110 660	99 601	18
2225 10 003	Sonstige Dienstleistungen des Druckgewerbes - Herstellung von reprografischen Produkten (z.B. Fotokopien, Vervielfältigung von Bauplänen, Overheadfolien)	1000 DM	266 865	254 029	254 076	68
2225 10 005	- Gestaltung von Druckprodukten (z.B. Reinzeichnungen, Entwürfe)	1000 DM	49 967	204 087	39 983	36
2225 10 007	- Aufbereitung digitaler Daten (z.B. Ergänzen, Selektieren, Verknüpfen von auf EDV-Datenträgern gespeicherten Daten)	1000 DM	105 541	118 627	135 053	55
2231 10 130	Vervielfältigung von Schallplatten, Magnettonbändern u. "Compact discs" - Vervielfältigung von Schallplatten -- 30 cm	1000 St 1000 DM	.	7 309 19 355	10 780 27 917	4
2231 10 150	-- 17 cm	1000 St 1000 DM	.	.	.	1
2231 10 330	- Vervielfältigung von Magnettonbändern, mit einer Breite von 4 mm oder weniger -- Kompaktkassetten	1000 St 1000 DM	21 089 22 280	20 694 21 673	34 960 35 772	6
2231 10 350	-- Andere Magnettonbänder	1000 St 1000 DM	.	.	-	-
2231 10 500	- Vervielfältigung von Magnettonbändern, mit einer Breite von mehr als 4 mm bis 6,5 mm - Vervielfältigung von "Compact discs"	1000 St 1000 DM	.	.	.	1
2231 10 730	-- 12 cm	1000 St 1000 DM	578 561 839 552	658 968 881 316	772 704 955 034	16
2231 10 750	-- 7 cm	1000 St 1000 DM	.	4 102 9 356	.	3

## 5 Produktion nach Güterarten - Deutschland

Melde-Nr.	Bezeichnung	Einheit	1999	2000	2001	2001 Anzahl Unternehmen
1	2	3	4	5	6	7
	Vervielfältigung von Magnetbändern mit Bildaufzeichnungen					
2232 10 100	- mit einer Breite von 4 mm oder weniger	1000 St 1000 DM	- -	- -	- -	-
2232 10 300	- mit einer Breite von mehr als 4 mm bis 6,5 mm	1000 St 1000 DM	. .	. .	. .	2
2232 10 500	- mit einer Breite von mehr als 6,5 mm	1000 St 1000 DM	38 866 .	44 298 .	36 234 .	8
2232 10 700	- Vervielfältigung v. "Video discs" und von anderen Aufzeichnungsträgern	1000 DM	162 545	264 969	329 845	10
2233 10 300	- Vervielfältigung von Magnetbändern mit EDV-Daten, mit einer Breite von 4 mm oder weniger	1000 St 1000 DM	- -	- -	- -	-
2233 10 500	- Vervielfältigung von Magnetbändern mit EDV-Daten, mit einer Breite von mehr als 4 mm	1000 St 1000 DM	- -	- -	. .	1
2233 10 700	- Vervielfältigung von anderen Trägern mit EDV-Daten (z.B. auf Platten, CD-ROM, Disketten)	1000 DM	363 757	372 343	.	19
	Kokereierzeugnisse, Mineralölzeugnisse, Spalt- und Brutstoffe					
	Koks und Schmelzkoks aus Steinkohle und Braunkohle, auch agglomeriert					
	- Koks und Schmelzkoks aus Steinkohle					
2310 10 330	- - Zechenkoks	t-Trocken * TJ *	3 413 786 97 804	3 845 143 110 163	1 990 914 57 040	.
	darunter zum Absatz bestimmt	t-Trocken * TJ *	3 265 344 93 552	3 752 933 107 521	1 990 914 57 040	.
		1000 DM	591 625	.	.	.
2310 10 350	- - Hütten- und Gaswerkskoks	t-Trocken * TJ *	5 195 274 148 844	5 296 333 151 739	5 273 633 151 092	.
	darunter zum Absatz bestimmt	t-Trocken * TJ *	5 195 274 148 844	5 296 333 151 739	5 273 633 151 092	.
		1000 DM	919 200	.	.	.
2310 10 500	- Koks und Schmelzkoks aus Braunkohle	t-Trocken * TJ *	174 104 5 205	. .	. .	.
	darunter zum Absatz bestimmt	t-Trocken * TJ *	174 104 5 205	. .	. .	.
		1000 DM	44 868	.	.	.
	Teer aus Steinkohle, Braunkohle u.a. Mineralteere, auch entwässert oder teilweise destilliert (einschl. rekonstituierter Teere)					
2310 20 100	- Teer aus Steinkohle	t * TJ *	292 421 11 019	293 089 11 677	239 013 9 386	.
	darunter zum Absatz bestimmt	t * TJ *	292 421 11 019	293 089 11 677	239 013 9 386	.
		1000 DM	30 046	.	.	.
2310 20 300	- Teer aus Braunkohle	t * TJ *	- -	- -	- -	-
	darunter zum Absatz bestimmt	t * TJ *	- -	- -	- -	-
		1000 DM	-	-	-	-
2310 20 500	- Rohbenzol u.a. Mineralteere	t * TJ *	74 589 2 951	75 795 3 020	61 790 2 426	.
	darunter zum Absatz bestimmt	t * TJ *	74 589 2 951	75 795 3 020	61 790 2 426	.
		1000 DM	10 776	.	.	.
2320 11 300	Motorenbenzin (einschl. Flugbenzin) - Flugbenzin	t 1000 DM	.	.	.	1
	- Motorenbenzin (Superbenzin) mit einem Bleigehalt von 0,013 g/l oder weniger					
2320 11 530	- - mit einer Oktanzahl von weniger als 95	t 1000 DM	7 798 575 1 507 482	8 003 828 2 381 843	7 246 851 1 800 245	12
	darunter Lohnarbeit	t 1000 DM	4 524 693 192 886	4 665 167 191 433	4 369 117 200 243	6
2320 11 550	- - mit einer Oktanzahl von 95 oder mehr	t 1000 DM	17 758 570 3 543 687	17 858 925 5 231 940	17 532 370 4 524 557	12
	darunter Lohnarbeit	t 1000 DM	10 899 635 471 515	11 045 291 442 349	10 719 043 476 986	6
2320 11 700	- Motorenbenzin (Normal- und Superbenzin) mit einem Bleigehalt von mehr als 0,013 g/l	t 1000 DM	-	-	-	-
	darunter Lohnarbeit	t 1000 DM	-	-	-	-
2320 12 000	Flugturbinenkraftstoff, leicht	t 1000 DM	-	-	-	-

## 5 Produktion nach Güterarten - Deutschland

Melde-Nr.	Bezeichnung	Einheit	1999	2000	2001	2001 Anzahl Unternehmen
1	2	3	4	5	6	7
	Leichtöle, Spezialbenzin					
	- Leichtöle, zur Bearbeitung in begünstigten Verfahren und zur chemischen Umwandlung; Benzinkomponenten					
2320 13 310	- Leichtöle, zur Bearbeitung in begünstigten Verfahren und zur chemischen Umwandlung darunter zum Absatz bestimmt	t t 1000 DM	* 10 419 458 4 566 468 962 141	9 781 738 4 017 453 1 500 840	7 957 127 3 721 014 1 269 913	17 13
2320 13 330	-- Benzinkomponenten darunter zum Absatz bestimmt	t t 1000 DM	* 1 488 487 626 259 14 934	1 765 529 681 175 62 398	1 748 169 668 577 82 736	13 8
	darunter Lohnarbeit	t 1000 DM	617 322 13 199	600 865 11 076	545 964 14 564	6
2320 13 530	- Spezialbenzine	t	*	89 208	72 373	6
	- Testbenzin (white spirit) darunter zum Absatz bestimmt	t 1000 DM	74 739 31 700	89 208 72 546	72 373 61 104	6
	darunter Lohnarbeit	t 1000 DM	.	.	.	-
2320 13 550	-- Andere Spezialbenzine darunter zum Absatz bestimmt	t t 1000 DM	* 88 265 21 234	.	215 534 18 783	9 7
2320 13 900	- Andere Leichtöle darunter zum Absatz bestimmt	t t 1000 DM	* . . .	.	.	4 4
2320 14 000	Leuchtöl (Kerosin) darunter zum Absatz bestimmt	t t 1000 DM	* 4 220 295 4 220 295 953 903	4 105 550 4 105 550 1 618 456	4 077 975 4 077 975 1 438 572	12 12
	darunter Lohnarbeit	t 1000 DM	1 500 779 69 422	1 616 603 76 689	1 437 780 82 904	5
2320 15 300	Andere mittelschwere öle (ohne Leuchtöl (Kerosin))					
	- Mittelschwere öle, zur Bearbeitung in begünstigten Verfahren und zur chemischen Umwandlung darunter zum Absatz bestimmt	t t 1000 DM	* . . .	.	.	1 1
2320 15 900	- Andere mittelschwere öle, a.n.g. darunter zum Absatz bestimmt	t t 1000 DM	* 6 389 6 389	9 834 9 834	7 037 7 037	7 7
	Gasöl					
	- Gasöl, zur Bearbeitung in begünstigten Verfahren und zur chemischen Umwandlung; Mitteldestillatkomponenten					
2320 16 110	- Gasöl, zur Bearbeitung in begünstigten Verfahren und zur chemischen Umwandlung darunter zum Absatz bestimmt	t t 1000 DM	* - - -	- - -	- - -	- -
2320 16 130	-- Mitteldestillatkomponenten darunter zum Absatz bestimmt	t t 1000 DM	* 2 447 528 1 157 414 34 040	2 299 112 932 642 156 793	3 974 810 1 230 186 .	15 10
	darunter Lohnarbeit	t 1000 DM	1 114 470 25 068	681 836 14 166	974 194 .	6
2320 16 530	- Dieselkraftstoff und leichtes Heizöl	t	*	24 151 749	24 815 846	14
	- Dieselkraftstoff	t 1000 DM	3 936 942	6 493 398	5 813 905	6
	darunter Lohnarbeit	t 1000 DM	14 160 525 454 569	15 991 747 505 210	14 599 999 530 391	6
2320 16 550	-- Leichtes Heizöl darunter zum Absatz bestimmt	t t 1000 DM	* 19 971 712 2 850 373	19 209 378 5 117 059	20 263 253 4 789 120	18 18
2320 16 700	- Anderes Gasöl darunter zum Absatz bestimmt	t t 1000 DM	* . . .	.	.	2 2
2320 17 310	Heizöle, mittelschwer und schwer					
	- Heizöle, hochsiedende Komponenten					
	- Heizöle, zur Bearbeitung in begünstigten Verfahren und zur chemischen Umwandlung darunter zum Absatz bestimmt	t t 1000 DM	* - - -	- - -	- - -	- -
2320 17 330	-- Hochsiedende Komponenten darunter zum Absatz bestimmt	t t 1000 DM	* 1 122 868 539 269 14 437	1 110 779 615 185 .	2 341 657 935 472 .	11 7
	darunter Lohnarbeit	t 1000 DM	471 867 6 527	385 479 5 132	426 616 7 524	6
2320 17 500	- Heizöle, mittelschwer und schwer darunter zum Absatz bestimmt	t t 1000 DM	* 10 685 768 883 787	11 898 956 1 358 330	11 253 880 1 169 776	19 19

## 5 Produktion nach Güterarten - Deutschland

Melde-Nr.	Bezeichnung	Einheit	1999	2000	2001	2001 Anzahl Unternehmen	
1	2	3	4	5	6	7	
	Schmieröle, andere öle						
2320 18 310	- Schmieröle, andere öle	t	*	310 473	285 795	321 012	8
	- - Schmieröle, zur Bearbeitung in begünstigten Verfahren und zur chemischen Umwandlung	t		310 473	285 795	321 012	8
	darunter zum Absatz bestimmt	1000 DM		232 568	340 676	388 694	
2320 18 330	- - Motoren-, Kompressoren- und Turbinenöle	t		451 839	454 882	439 713	16
		1000 DM		1 108 608	1 210 145	1 188 619	
2320 18 350	- - Hydrauliköle	t		143 252	154 285	148 665	20
		1000 DM		214 085	284 598	288 902	
2320 18 370	- - Weißöle; Paraffinum liquidum	t		111 192	171 857	213 573	12
		1000 DM		141 127	323 271	443 816	
	- Getriebeöle; Metallbearbeitungs-, Formen- und Korrosionsschutzöle; Elektro-Isolieröle						
2320 18 530	- - Getriebeöle	t		84 991	87 591	86 560	18
		1000 DM		283 723	291 244	289 762	
2320 18 550	- - Metallbearbeitungs-, Formen- und Korrosionsschutzöle	t		114 716	132 489	133 218	30
		1000 DM		378 751	426 236	460 146	
2320 18 570	- - Elektro-Isolieröle	t					5
		1000 DM		51 473	47 034	.	
2320 18 700	- Andere Schmieröle und andere öle	t	*	.	.	.	33
	darunter zum Absatz bestimmt	t		298 876	247 607	243 787	33
		1000 DM		500 902	481 912	488 252	
	Flüssiggas						
2320 21 300	- Propargas	t	*	.	.	.	15
	darunter zum Absatz bestimmt	TJ	*	.	.	.	14
		TJ		1 108 076	1 188 565	1 170 449	
		1000 DM		51 561	54 797	53 952	
				200 206	354 687	314 754	
2320 21 500	- Butangas	t	*	.	1 985 322	.	15
	darunter zum Absatz bestimmt	TJ	*	.	90 908	.	14
		t		1 627 479	1 950 832	1 888 175	
		1000 DM		74 621	89 306	86 546	
				171 965	317 809	294 046	
	Ethylen, Propylen, Butylen, Butadien u.a. verflüssigte und gasförmige Kohlenwasserstoffe (ohne Erdölgas)						
2320 22 500	- Ethylen, Propylen, Butylen und Butadien	t	*	170 229	269 552	266 868	3
	darunter zum Absatz bestimmt	t		170 229	269 552	266 868	3
		1000 DM		52 935	163 864	140 215	
2320 22 900	- Andere verflüssigte und gasförmige Kohlenwasserstoffe (z.B. Raffineriegas)	t	*	5 699 389	5 905 821	5 828 287	17
	darunter zum Absatz bestimmt	TJ	*	382 415	410 454	405 371	17
		t		4 738 305	4 900 714	4 725 964	
		1000 DM		238 965	249 466	235 636	
	darunter Lohnarbeit	t		680 368	1 136 202	1 069 895	6
		TJ		2 152 624	2 284 732	2 162 174	
		1000 DM		103 233	107 892	104 605	
				90 234	130 944	128 593	
2320 31 000	Vaselin; Paraffin, mikrokristallines Erdölwachs, paraffinische Rückstände, Ozokerit, Montanwachs, Torfwachs, andere Mineralwachse	t	*	595 146	614 506	616 972	12
	darunter zum Absatz bestimmt	t		595 146	614 506	616 972	12
		1000 DM		495 282	575 599	639 927	
2320 32 100	Petrolkoks	t	*	.	.	.	10
	darunter zum Absatz bestimmt	TJ	*	.	.	.	9
		t		1 829 724	1 673 414	1 610 244	
		1000 DM		53 614	49 227	46 984	
	darunter Lohnarbeit	t		170 875	134 851	118 423	4
		TJ		1 261 909	1 130 734	1 142 352	
		1000 DM		36 979	33 179	33 334	
				23 205	12 679	15 068	
2320 32 300	Bitumen aus Erdöl	t	*	3 681 367	.	3 607 078	13
	darunter zum Absatz bestimmt	t		3 681 367	3 711 504	3 607 078	13
		1000 DM		450 147	615 607	483 348	
2320 32 900	Andere Rückstände aus Erdöl oder öl aus bituminösen Mineralien	t	*	.	.	.	16
	darunter zum Absatz bestimmt	t		2 509 962	2 525 168	1 707 576	16
		1000 DM		278 475	206 939	203 304	
2330 11 000	Natürliches Uran und seine Verbindungen; Legierungen, Dispersionen usw., die natürliches Uran oder seine Verbindungen enthalten (EURATOM)	kg	*	.	.	.	.
	darunter zum Absatz bestimmt	kg		.	.	.	.
		1000 DM		.	.	.	.



## 5 Produktion nach Güterarten - Deutschland

Melde-Nr.	Bezeichnung	Einheit	1999	2000	2001	2001 Anzahl Unternehmen	
1	2	3	4	5	6	7	
2330 12 000	An U 235 angereichertes Uran und seine Verbindungen; Plutonium und seine Verbindungen; Legierungen, Dispersionen usw., die an U 235 angereichertes Uran, Plutonium oder deren Verbindungen enthalten (EURATOM)	kg	*	.	.	.	1
	darunter zum Absatz bestimmt	kg	.	.	.	.	1
		1000 DM	.	.	.	.	
2330 13 000	An U 235 abgereichertes Uran und seine Verbindungen; Thorium und seine Verbindungen; Legierungen, Dispersionen usw., die an U 235 abgereichertes Uran oder seine Verbindungen enthalten (EURATOM)	kg	*	-	-	-	-
	darunter zum Absatz bestimmt	kg	-	-	-	-	-
		1000 DM	-	-	-	-	-
2330 14 000	Andere radioaktive Elemente, Isotope und Verbindungen; Legierungen, Dispersionen usw., die diese Elemente enthalten; radioaktive Rückstände	GBq	*	-	-	-	-
	darunter zum Absatz bestimmt	GBq	-	-	-	-	-
		1000 DM	-	-	-	-	-
2330 20 000	Nicht bestrahlte Brennstoffelemente (EURATOM)	kg	*	.	.	.	1
	darunter zum Absatz bestimmt	kg	.	.	.	.	1
		1000 DM	.	.	.	.	
2330 90 000	Wiederaufarbeitung von radioaktiven Brennelementen	1000 DM	-	-	-	-	-
2399 00 000	Veredlung von Erzeugnissen dieser Güterabteilung (ohne Wiederaufarbeitung von radioaktiven Brennelementen)	1000 DM	.	.	.	.	2
	Chemische Erzeugnisse						
	Edelgase, Wasserstoff, Stickstoff, Sauerstoff						
2411 11 200	- Argon	1000 m3	*	200 619	211 663	209 164	14
	darunter zum Absatz bestimmt	1000 m3	.	.	.	.	14
		1000 DM	.	278 969	283 187	252 930	
2411 11 300	- Edelgase (ohne Argon)	1000 m3	*	.	.	.	3
	darunter zum Absatz bestimmt	1000 m3	.	.	.	.	3
		1000 DM	.	21 579	17 806	11 352	
2411 11 500	- Wasserstoff	1000 m3	*	2 947 738	2 926 163	2 870 500	24
	darunter zum Absatz bestimmt	1000 m3	.	1 381 647	1 457 214	1 527 124	21
		1000 DM	.	163 468	188 284	218 424	
2411 11 600	- Stickstoff	1000 m3	*	4 171 139	4 625 151	4 834 814	17
	darunter zum Absatz bestimmt	1000 m3	.	.	.	4 144 553	16
		1000 DM	.	473 652	460 036	474 556	
2411 11 700	- Sauerstoff	1000 m3	*	5 634 277	6 439 087	6 685 879	16
	darunter zum Absatz bestimmt	1000 m3	.	.	.	.	15
		1000 DM	.	685 864	677 353	635 544	
	Gasförmige anorganische Sauerstoffverbindungen der Nichtmetalle (ohne Schwefeldioxid)						
	- Kohlenstoffdioxid						
2411 12 350	- - gasförmig oder flüssig	t	*	947 337	896 539	768 897	8
	darunter zum Absatz bestimmt	t	.	.	.	.	8
		1000 DM	.	50 114	50 519	45 878	
2411 12 370	- - fest	t	*	.	41 505	.	2
	darunter zum Absatz bestimmt	t	.	.	.	.	2
		1000 DM	.	.	35 657	.	
2411 12 500	- Schwefeltrioxid, Diarsentrioxid	t	*	.	.	.	2
	darunter zum Absatz bestimmt	t	.	.	.	.	2
		1000 DM	.	.	.	.	
2411 12 700	- Stickstoffoxide	t	*	.	.	.	1
	darunter zum Absatz bestimmt	t	.	.	.	.	1
		1000 DM	.	.	.	.	
2411 12 900	- Andere anorganische Sauerstoffverbindungen der Nichtmetalle	t	*	.	.	.	2
	darunter zum Absatz bestimmt	t	.	.	.	.	1
		1000 DM	.	.	.	.	
2411 13 000	Flüssige Luft (einschl. von Edelgasen befreiter flüssiger Luft); Preßluft	t	*	363 932	545 552	464 229	4
	darunter zum Absatz bestimmt	t	.	.	.	.	3
		1000 DM	.	.	5 331	4 620	
2412 11 300	Zinkoxid; Zinkperoxid; Titanoxide	t	*	62 779	69 081	62 663	8
	- Zinkoxid; Zinkperoxid	t	.	.	.	.	8
	darunter zum Absatz bestimmt	t	.	.	.	.	
		1000 DM	.	120 824	134 447	119 973	
2412 11 500	- Titanoxide	t-TiO2	*	309 599	407 447	377 005	7
	darunter zum Absatz bestimmt	t-TiO2	.	.	.	.	6
		1000 DM	.	1 113 731	1 584 897	1 508 935	

## 5 Produktion nach Güterarten - Deutschland

Melde-Nr.	Bezeichnung	Einheit	1999	2000	2001	2001 Anzahl Unternehmen
1	2	3	4	5	6	7
	Chromoxide und -hydroxide; Manganoxide; Bleioxide; Mennige und Orangemennige; Kupferoxide und -hydroxide					
2412 12 150	- Chromoxide und -hydroxide - - Chromtrioxid darunter zum Absatz bestimmt	t t 1000 DM	* . .	. . .	. . .	2 2
2412 12 190	- - Chromoxide und -hydroxide (ohne Chromtrioxid) darunter zum Absatz bestimmt	t t 1000 DM	* . .	23 709 . 108 500	24 691 . 94 169	20 919 . .
2412 12 350	- Manganoxide - - Mangandioxid darunter zum Absatz bestimmt	t t 1000 DM	* . .	. . .	. . .	2 2
2412 12 390	- - Manganoxide (ohne Mangandioxid) darunter zum Absatz bestimmt	t t 1000 DM	* . .	- - -	- - -	- -
2412 12 530	- Bleioxide; Mennige und Orangemennige - - Bleimonoxid (Lithargyrum, Massicot) darunter zum Absatz bestimmt	t t 1000 DM	* . .	. . .	. . .	2 2
2412 12 550	- - Mennige und Orangemennige darunter zum Absatz bestimmt	t-PbO t-PbO 1000 DM	* . .	25 201 25 201 32 723	26 236 26 236 35 728	25 812 25 812 37 678
2412 12 570	- - Andere Bleioxide darunter zum Absatz bestimmt	t t 1000 DM	* . .	48 652 48 652 63 803	62 370 62 370 75 115	56 017 56 017 68 447
2412 12 700	- Kupferoxide und -hydroxide darunter zum Absatz bestimmt	t t 1000 DM	* . .	727 727 2 278	. . .	. . .
	Ausgewählte anorganische Basen; ausgewählte Metalloxide (einschl. Erdfarben, Metallhydroxiden und -peroxiden, a.n.g.)					
2412 13 130	- Eisenoxide und -hydroxide, Erdfarben - - Eisenoxide und -hydroxide darunter zum Absatz bestimmt	t t 1000 DM	* . .	222 816 454 950	236 511 476 945	219 229 424 565
2412 13 150	- - Erdfarben (Geschönte Farberden) mit einem Gehalt an gebundenem Eisen von 70 GHT oder mehr, berechnet als Fe2O3 darunter zum Absatz bestimmt	t t 1000 DM	* . .	495 495 2 069	. . .	. . .
2412 13 300	- Cobaltoxide und -hydroxide; handelsübliche Cobaltoxide darunter zum Absatz bestimmt	t t 1000 DM	* . .	265 265 13 254	298 298 14 433	304 304 11 666
2412 13 530	- - Lithiumoxid und -hydroxid darunter zum Absatz bestimmt	t t 1000 DM	* . .	. . .	. . .	. . .
2412 13 550	- - Vanadiumoxide und -hydroxide darunter zum Absatz bestimmt	t t 1000 DM	* . .	- - -	- - -	- -
2412 13 630	- Nickeloxide und -hydroxide, Germaniumoxide und Zirconiumdioxid - - Nickeloxide und -hydroxide darunter zum Absatz bestimmt	t t 1000 DM	* . .	. . .	. . .	. . .
2412 13 650	- - Germaniumoxide und Zirconiumdioxid darunter zum Absatz bestimmt	t t 1000 DM	* . .	- - -	- - -	. . .
2412 13 730	- Molybdänoxide und -hydroxide, Antimonoxide - - Molybdänoxide und -hydroxide darunter zum Absatz bestimmt	t t 1000 DM	* . .	. . .	. . .	. . .
2412 13 750	- - Antimonoxide darunter zum Absatz bestimmt	t t 1000 DM	* . .	. . .	. . .	. . .
2412 13 900	- Andere anorganische Basen, weder in den Unterkategorien 2412 11 bis 2412 13 noch in der Unterkategorie 2413 15 genannt darunter zum Absatz bestimmt	t t 1000 DM	* . .	16 656 16 656 122 582	19 088 19 088 165 419	14 871 . 154 905

## 5 Produktion nach Güterarten - Deutschland

Melde-Nr.	Bezeichnung	Einheit	1999	2000	2001	2001 Anzahl Unternehmen
1	2	3	4	5	6	7
	Synthetische organische Farbmittel, auch chemisch einheitlich; Farbstoffe sowie Zubereitungen auf deren Grundlage; synthetische organische Erzeugnisse als fluoreszierende Aufheller; Farblacke und Zubereitungen auf deren Grundlage					
2412 21 100	- Dispersionsfarbstoffe und Zubereitungen	t	6 663	5 781	3 098	4
	darunter zum Absatz bestimmt	t	6 142	5 125	2 681	4
		1000 DM	124 215	128 401	79 389	
2412 21 200	- Säurefarbstoffe, auch metallisiert und Beizenfarbstoffe sowie Zubereitungen	t	21 499	20 438	13 983	18
	darunter zum Absatz bestimmt	t	19 353	18 199	13 043	18
		1000 DM	235 585	315 574	186 894	
2412 21 300	- Basische Farbstoffe und Zubereitungen	t	22 207	20 153	16 746	7
	darunter zum Absatz bestimmt	t				7
		1000 DM	171 968	196 572	177 144	
2412 21 400	- Direktfarbstoffe und Zubereitungen	t	16 674	18 361	16 083	10
	darunter zum Absatz bestimmt	t	15 806		15 324	10
		1000 DM	111 712	128 338	100 906	
	- Kufenfarbstoffe, Reaktivfarbstoffe, organische Pigmente sowie andere synthetische organische Farbmittel und deren Zubereitungen					
2412 21 503	- Synthetische Lebensmittelfarben	t	2 466	2 862	1 808	5
	darunter zum Absatz bestimmt	t				5
		1000 DM	117 761			
2412 21 509	- - Andere Kufenfarbstoffe, Reaktivfarbstoffe, organische Pigmente sowie andere synthetische organische Farbmittel und deren Zubereitungen	t	121 368	131 281	115 698	21
	darunter zum Absatz bestimmt	t	92 451	110 830	97 402	21
		1000 DM	1 855 376	2 875 002	2 337 209	
2412 21 600	- Synthetische organische Erzeugnisse als fluoreszierende Aufheller	t	102 431	103 145	85 569	3
	darunter zum Absatz bestimmt	t				8
		1000 DM	382 002	370 568	292 335	
2412 21 700	- Farblacke; Zubereitungen auf der Grundlage von Farblacken	t	.	.	.	3
	darunter zum Absatz bestimmt	t	.	.	.	3
		1000 DM	.	.	.	
	Pflanzliche Gerbstoffauszüge; Tannine und ihre Derivate; Farbmittel pflanzlichen oder tierischen Ursprungs (ohne Tierisches Schwarz), auch chemisch einheitlich und Zubereitungen auf deren Grundlage					
2412 22 500	- Pflanzliche Gerbstoffauszüge, Tannine und ihre Salze, Ether, Ester und andere Derivate	t	.	12	23	3
	darunter zum Absatz bestimmt	t	.	12	23	3
		1000 DM	109	226	393	
	- Farbmittel pflanzlichen oder tierischen Ursprungs und Zubereitungen auf der Grundlage dieser Farbstoffe (ohne Tierisches Schwarz)					
2412 22 703	- - Natürliche Lebensmittelfarben	t	1 294	1 363	1 508	3
	darunter zum Absatz bestimmt	t	1 294	1 363	1 508	3
		1000 DM	34 577	38 967	43 685	
2412 22 709	- - Andere Farbmittel pflanzlichen oder tierischen Ursprungs (einschl. Farbstoffauszüge, ohne Tierisches Schwarz) und Zubereitungen auf der Grundlage dieser Farbstoffe	t	862	319	230	3
	darunter zum Absatz bestimmt	t				1
		1000 DM	2 369	315	.	
	Synthetische organische Gerbstoffe; anorganische Gerbstoffe, Gerbstoffzubereitungen, auch natürliche Gerbstoffe enthaltend; Enzymzubereitungen zum Vorgerben					
2412 23 300	- Synthetische organische Gerbstoffe	t	33 578	33 673	33 709	7
	darunter zum Absatz bestimmt	t				7
		1000 DM	46 165	73 616	74 755	
2412 23 500	- Anorganische Gerbstoffe, Gerbstoffzubereitungen, auch natürliche Gerbstoffe enthaltend; Enzymzubereitungen zum Vorgerben	t	57 369	60 632	56 221	5
	darunter zum Absatz bestimmt	t				5
		1000 DM	79 367	92 983	87 922	

## 5 Produktion nach Güterarten - Deutschland

Melde-Nr.	Bezeichnung	Einheit	1999	2000	2001	2001 Anzahl Unternehmen
1	2	3	4	5	6	7
	Andere Farbstoffe, Pigmente und deren Zubereitungen; anorganische Erzeugnisse als Luminophore, auch chemisch einheitlich					
2412 24 150	- Pigmente und Zubereitungen auf der Grundlage von Titandioxid mit einem Gehalt an Titandioxid von 80 GHT oder mehr darunter zum Absatz bestimmt	t-TiO2 * t-TiO2 1000 DM	5 625 5 625 70 730	6 022 6 022 72 001	5 469 . 65 135	9 9
2412 24 190	- mit einem Gehalt an Titandioxid von weniger als 80 GHT darunter zum Absatz bestimmt	t-TiO2 * t-TiO2 1000 DM	9 905 . .	11 028 . .	11 870 . .	11 11
2412 24 300	- Pigmente und Zubereitungen auf der Grundlage von Chromverbindungen darunter zum Absatz bestimmt	t * t 1000 DM	2 366 . 19 191	3 214 . 25 943	3 275 . 23 645	8 8
2412 24 500	- Pigmente und Zubereitungen auf der Grundlage von Cadmiumverbindungen darunter zum Absatz bestimmt	t * t 1000 DM	. . .	. . .	. . .	1 1
2412 24 700	- Ultramarin, Lithopone und andere Pigmente und Zubereitungen, Magnetit, anorganische Erzeugnisse als Luminophore darunter zum Absatz bestimmt	t * t 1000 DM	186 747 . 390 105	206 984 . 446 094	184 501 . 410 854	16 16
	Halogene; Schwefel; Kohlenstoff; andere nicht gasförmige Nichtmetalle					
2413 11 110	- Halogene - Chlor darunter zum Absatz bestimmt	t * t 1000 DM	3 448 353 760 443 195 176	3 536 695 853 766 283 701	3 207 430 902 897 241 214	12 10
2413 11 130	- Jod darunter zum Absatz bestimmt	t * t 1000 DM	. . .	. . .	. . .	2 2
2413 11 150	- Fluor darunter zum Absatz bestimmt	t * t 1000 DM	. . .	. . .	. . .	1 1
2413 11 170	- Brom darunter zum Absatz bestimmt	t * t 1000 DM	. . .	. . .	. . .	2 1
2413 11 200	- Sublimierter oder gefällter Schwefel; kolloider Schwefel darunter zum Absatz bestimmt	t * t 1000 DM	1 661 040 . 90 491	1 451 297 1 451 297 91 485	1 449 731 1 449 731 66 054	18 18
2413 11 300	- Ruß darunter zum Absatz bestimmt	t * t 1000 DM	338 542 . 347 622	345 976 345 976 566 214	348 371 348 371 594 520	8 8
2413 11 400	- Bor; Tellur darunter zum Absatz bestimmt	t * t 1000 DM	. . .	. . .	. . .	2 2
2413 11 530	- Silicium - mit einem Gehalt an Silicium von 99,99 GHT oder mehr darunter zum Absatz bestimmt	t * t 1000 DM	. . .	. . .	. . .	1 1
2413 11 550	- mit einem Gehalt an Silicium von weniger als 99,99 GHT darunter zum Absatz bestimmt	t * t 1000 DM	. . .	31 557 31 557 75 913	33 590 33 590 83 121	3 3
2413 11 600	- Phosphor darunter zum Absatz bestimmt	t * t 1000 DM	. . .	. . .	. . .	1 1
2413 11 700	- Arsen darunter zum Absatz bestimmt	t * t 1000 DM	. . .	. . .	. . .	1 1
2413 11 900	- Selen darunter zum Absatz bestimmt	t * t 1000 DM	. . .	. . .	. . .	2 2
	Halogen- oder Schwefelverbindungen der Nichtmetalle					
2413 12 350	- Halogenide und Halogenoxide der Nichtmetalle - Chloride und Chloridoxide des Phosphors darunter zum Absatz bestimmt	t * t 1000 DM	119 831 . 57 899	130 476 . 62 735	127 143 . 70 361	5 5
2413 12 370	- Halogenide und Halogenoxide der Nichtmetalle (ohne Chloride und Chloridoxide des Phosphors) darunter zum Absatz bestimmt	t * t 1000 DM	. . 137 137	. . 174 422	. . 82 050 167 811	6 6
2413 12 500	- Kohlenstoffdisulfid darunter zum Absatz bestimmt	t * t 1000 DM	. . .	. . .	. . .	1 1

## 5 Produktion nach Güterarten - Deutschland

Melde-Nr.	Bezeichnung	Einheit	1999	2000	2001	2001 Anzahl Unternehmen
1	2	3	4	5	6	7
2413 12 700	- Sulfide der Nichtmetalle (ohne Kohlenstoffdisulfid); handelsübliches Phosphortrisulfid darunter zum Absatz bestimmt	t t 1000 DM	* . .	. . .	. . .	1 1
	Alkalimetalle, Erdalkalimetalle; Seltenerdmetalle; Scandium und Yttrium, auch untereinander gemischt oder miteinander legiert; Quecksilber					
2413 13 250	- Alkalimetalle - - Natrium darunter zum Absatz bestimmt	t t 1000 DM	* - -	- - -	- - -	- - -
2413 13 290	- - Alkalimetalle (ohne Natrium) darunter zum Absatz bestimmt	t t 1000 DM	* - -	- - -	- - -	- - -
2413 13 300	- Calcium darunter zum Absatz bestimmt	t t 1000 DM	* - -	- - -	- - -	- - -
2413 13 500	- Strontium und Barium darunter zum Absatz bestimmt	t t 1000 DM	* - -	- - -	- - -	- - -
2413 13 700	- Seltenerdmetalle, Scandium und Yttrium darunter zum Absatz bestimmt	t t 1000 DM	* - -	- - -	- - -	- - -
2413 13 800	- Quecksilber darunter zum Absatz bestimmt	t t 1000 DM	* . .	. . 3 015	. . 928	3 3
	Anorganische Säuren (ohne Salpetersäure, Nitriersäuren); nicht gasförmige anorganische Sauerstoffverbindungen der Nichtmetalle					
2413 14 130	- Chlorwasserstoff (Salzsäure) darunter zum Absatz bestimmt	t-HCl t-HCl 1000 DM	* 1 509 715 432 058 102 205	1 638 891 465 062 113 844	1 518 849 480 657 125 788	23 22
2413 14 150	- - Chloroschwefelsäure darunter zum Absatz bestimmt	t t 1000 DM	* . .	. . .	. . .	2 2
2413 14 330	- Schwefelsäure, Oleum - - Schwefelsäure darunter zum Absatz bestimmt	t-SO2 t-SO2 1000 DM	* 2 629 751 1 617 572 113 555	2 591 321 1 474 291 107 367	2 617 670 1 503 961 98 332	23 20
2413 14 350	- - Oleum darunter zum Absatz bestimmt	t-SO2 t-SO2 1000 DM	* 552 168 102 476 15 611	609 543 103 599 18 442	552 515 90 381 23 220	7 6
2413 14 530	- Diphosphorpentoxid, Phosphorsäure und Polyphosphorsäuren - - Diphosphorpentoxid darunter zum Absatz bestimmt	t-P2O5 t-P2O5 1000 DM	* . .	. . .	. . .	3 3
2413 14 550	- - Phosphorsäure und Polyphosphorsäuren darunter zum Absatz bestimmt	t-P2O5 t-P2O5 1000 DM	* 48 709 40 215	51 643 36 879	35 340 35 727	11 10
2413 14 600	- Boroxide; Borsäuren; andere anorganische Säuren (ohne Fluorwasserstoff) darunter zum Absatz bestimmt	t t 1000 DM	* 100 790 61 476 67 843	120 656 76 080 83 555	127 670 83 821 84 348	9 8
2413 14 730	- Fluorwasserstoff, Siliciumdioxid, Schwefeldioxid - - Fluorwasserstoff (Flußsäure) darunter zum Absatz bestimmt	t-HF t-HF 1000 DM	* 130 549 136 412	145 756 152 284	139 061 152 358	7 7
2413 14 750	- - Siliciumdioxid darunter zum Absatz bestimmt	t-SiO2 t-SiO2 1000 DM	* 164 733 156 435 724 873	180 144 170 804 737 927	212 390 200 934 739 176	10 10
2413 14 770	- - Schwefeldioxid darunter zum Absatz bestimmt	t-SO2 t-SO2 1000 DM	* 359 318 .	430 320 .	371 963 .	4 4
	Hydroxide und Peroxide des Natriums, Kaliums oder Magnesiums; Oxide, Hydroxide und Peroxide des Strontiums oder Bariums; Aluminiumhydroxid; Hydrazin und Hydroxylamin und ihre anorganischen Salze					
2413 15 250	- Natriumhydroxid - - fest (Ätznatron) darunter zum Absatz bestimmt	t-NaOH t-NaOH 1000 DM	* . .	. . 27 658	. . 28 646	4 4
2413 15 270	- - in wäßriger Lösung (Natronlauge) darunter zum Absatz bestimmt	t-NaOH t-NaOH 1000 DM	* 2 836 195 1 996 326 587 294	2 999 677 2 185 002 571 073	3 460 227 2 328 924 1 169 962	24 24

## 5 Produktion nach Güterarten - Deutschland

Melde-Nr.	Bezeichnung	Einheit	1999	2000	2001	2001 Anzahl Unternehmen	
1	2	3	4	5	6	7	
2413 15 350	- Kaliumhydroxid - - fest (Ätzkali) darunter zum Absatz bestimmt	t-KOH t-KOH 1000 DM	*	.	.	.	4 4
2413 15 370	- - in wäßriger Lösung (Kalilauge) darunter zum Absatz bestimmt	t-KOH t-KOH 1000 DM	*	92 898	98 548	146 023	6 6
2413 15 500	- Peroxide des Natriums oder des Kaliums darunter zum Absatz bestimmt	t t 1000 DM	*	-	-	-	- -
2413 15 600	- Magnesiumhydroxid und -peroxid; Oxide, Hydroxide und Peroxide des Strontiums oder des Bariums darunter zum Absatz bestimmt	t t 1000 DM	*	.	7 820	6 583	6 6
2413 15 700	- Aluminiumhydroxid darunter zum Absatz bestimmt	t-Al2O3 t-Al2O3 1000 DM	*	975 847	1 010 347	1 016 068	7 7
2413 15 800	- Hydrazin und Hydroxylamin und ihre anorganischen Salze darunter zum Absatz bestimmt	t t 1000 DM	*	84 707	88 105	75 572	6 6
2413 21 100	Fluoride, Fluorosilikate, -aluminat und andere komplexe Fluorosalze; Chloride (ohne Ammoniumchlorid), Chloridoxide, Chloridhydroxide; Bromide, Bromidoxide; Jodide, Jodidoxide - Fluoride; Fluorosilikate, Fluoraluminat und andere komplexe Fluorosalze darunter zum Absatz bestimmt	t-F t-F 1000 DM	*	90 507	79 132	48 969	10 10
2413 21 300	- Chloride (ohne Ammoniumchlorid) darunter zum Absatz bestimmt	t t 1000 DM	*	412 276	403 348	424 977	20 19
2413 21 500	- Chloridoxide und Chloridhydroxide darunter zum Absatz bestimmt	t t 1000 DM	*	39 350	33 898	36 254	7 7
2413 21 700	- Bromide und Bromidoxide, Jodide und Jodidoxide darunter zum Absatz bestimmt	t t 1000 DM	*	38 862	27 248	26 420	5 5
2413 22 350	Hypochlorite, Chlorite, Hydrobromite, Chlorate, Perchlorate, Bromate und Perbromate; Jodate und Perjodate - Hypochlorite; handelsübliches Calciumhypochlorit; Chlorite; Hypobromite - - Calciumhypochlorite (einschl. handelsüblichem Calciumhypochlorit) darunter zum Absatz bestimmt	t-Cl t-Cl 1000 DM	*	.	.	.	- -
2413 22 390	- - Andere Hypochlorite; Chlorite; Hypobromite darunter zum Absatz bestimmt	t-Cl t-Cl 1000 DM	*	39 923	45 024	46 439	6 6
2413 22 550	- - Natriumchlorat darunter zum Absatz bestimmt	t t 1000 DM	*	-	-	-	- -
2413 22 590	- - Andere Chlorate; Perchlorate; Bromate und Perbromate; Jodate und Perjodate darunter zum Absatz bestimmt	t t 1000 DM	*	.	.	163	3 3
2413 31 130	Sulfide; Polysulfide; Dithionite und Sulfoxylate; Sulfite; Thiosulfate; Sulfate; Alaune; Persulfate - Sulfide; Polysulfide; Dithionite und Sulfoxylate - - Sulfide; Polysulfide darunter zum Absatz bestimmt	t-S t-S 1000 DM	*	10 332	14 713	14 374	9 9
2413 31 150	- - Dithionite; Sulfoxylate darunter zum Absatz bestimmt	t t 1000 DM	*	.	.	.	3 3
2413 31 330	- Sulfite; Thiosulfate - - Sulfite darunter zum Absatz bestimmt	t-Na2S2O5 t-Na2S2O5 1000 DM	*	135 864	200 909	207 321	7 7
2413 31 350	- - Thiosulfate darunter zum Absatz bestimmt	t t 1000 DM	*	.	.	.	3 3

## 5 Produktion nach Güterarten - Deutschland

Melde-Nr.	Bezeichnung	Einheit	1999	2000	2001	2001 Anzahl Unternehmen
1	2	3	4	5	6	7
2413 31 530	- Sulfate - - Aluminiumsulfat darunter zum Absatz bestimmt	t-A1203 t-A1203 1000 DM	* 23 478 23 478 21 646	22 816 22 816 28 401	20 441 20 441 28 389	5 5
2413 31 550	- - Bariumsulfat darunter zum Absatz bestimmt	t t 1000 DM	* . . .	. . .	. . .	2 2
2413 31 570	- - Andere Sulfate darunter zum Absatz bestimmt	t t 1000 DM	* 480 525 338 245 85 657	513 780 333 722 97 656	496 220 308 873 92 482	19 17
2413 31 730	- Alaune; Peroxosulfate (Persulfate) - - Alaune darunter zum Absatz bestimmt	t t 1000 DM	* . . .	. . .	1 526 1 526 2 100	3 3
2413 31 750	- - Peroxosulfate (Persulfate) darunter zum Absatz bestimmt	t t 1000 DM	* 27 596 69 234	34 543 82 809	36 476 87 196	5 4
2413 32 100	Nitrate (ohne Kalium-, Natrium- und Ammoniumnitrat); Phosphinate (Hypophosphite), Phosphonate (Phosphite), Phosphate und Polyphosphate - Nitrate (ohne Kalium-, Natrium- und Ammoniumnitrat) darunter zum Absatz bestimmt	t-N t-N 1000 DM	* 2 359 .	2 267 11 452	4 565 16 472	6 5
2413 32 200	- Phosphinate (Hypophosphite), Phosphonate (Phosphite) darunter zum Absatz bestimmt	t t 1000 DM	* 446 446 4 106	656 656 5 637	379 379 4 422	5 5
2413 32 300	- Mononatriumdihydrogenphosphat und Dinatriumhydrogenphosphat darunter zum Absatz bestimmt	t-P205 t-P205 1000 DM	* . . .	. . 22 573	. . 25 692	4 4
2413 32 400	- Calciumhydrogenorthosphat (Dicalciumphosphat) darunter zum Absatz bestimmt	t-P205 t-P205 1000 DM	* . . .	. . .	. . .	2 2
2413 32 500	- Trinatrium-, Kalium- und Calciumphosphate (ohne Calciumhydrogenorthosphat), Polyphosphate (ohne Natriumtriphosphat) darunter zum Absatz bestimmt	t-P205 t-P205 1000 DM	* 55 769 55 769 188 592	67 450 67 450 222 560	69 063 69 063 271 130	8 8
2413 32 700	- Natriumtriphosphat (Natriumtripolyphosphat) darunter zum Absatz bestimmt	t-P205 t-P205 1000 DM	* 22 687 22 687 82 427	21 823 21 823 80 597	14 145 14 145 35 089	4 4
2413 33 103	Carbonate (ohne Ammoniumcarbonat); Peroxocarbonate (Percarbonate) - Dinatriumcarbonat (Soda) - - in Pulverform mit einer Schüttdichte von weniger als 700 g/l darunter zum Absatz bestimmt	t-Na2CO3 t-Na2CO3 1000 DM	* 1 632 440 480 689 130 930	. 325 347 77 109	. 332 212 77 576	3 3
2413 33 109	- - Anderes Dinatriumcarbonat (Soda) darunter zum Absatz bestimmt	t-Na2CO3 t-Na2CO3 1000 DM	* 1 107 403 272 272	1 096 451 266 197	1 118 500 287 998	9 9
2413 33 200	- Natriumhydrogencarbonat (Natriumbicarbonat) darunter zum Absatz bestimmt	t t 1000 DM	* 104 440 45 666	83 555 37 687	84 545 41 479	6 5
2413 33 300	- Kaliumcarbonate darunter zum Absatz bestimmt	t-K2CO3 t-K2CO3 1000 DM	* . . .	69 277 69 277 70 259	70 907 . 61 656	5 4
2413 33 400	- Calciumcarbonat darunter zum Absatz bestimmt	t t 1000 DM	* 128 226 128 226 61 005	142 912 142 912 78 220	147 323 147 323 66 713	7 7
2413 33 500	- Bariumcarbonat darunter zum Absatz bestimmt	t-BaCO3 t-BaCO3 1000 DM	* . . .	. . .	. . .	3 3
2413 33 600	- Bleicarbonat darunter zum Absatz bestimmt	t t 1000 DM	* . . .	. . .	. . .	1 1
2413 33 710	- - Lithiumcarbonate darunter zum Absatz bestimmt	t t 1000 DM	* . . .	. . .	. . .	1 1
2413 33 730	- - Strontiumcarbonat darunter zum Absatz bestimmt	t t 1000 DM	* . . .	. . .	. . .	3 3

5 Produktion nach Güterarten - Deutschland

Melde-Nr.	Bezeichnung	Einheit	1999	2000	2001	2001 Anzahl Unternehmen
1	2	3	4	5	6	7
2413 33 750	- - Bismutcarbonat darunter zum Absatz bestimmt	t 1000 DM	* -	- -	- -	- -
2413 33 790	- - Andere Carbonate; Peroxocarbonate (Percarbonate) darunter zum Absatz bestimmt	t 1000 DM	* .	. .	. 88 552	8 8
	Salze der Säuren der Metalloxide oder Metallperoxide; Edelmetalle in kolloidem Zustand; anorganische oder organische Verbindungen der Edelmetalle, auch chemisch nicht einheitlich; Edelmetallamalgame					
2413 41 100	- Aluminate darunter zum Absatz bestimmt	t 1000 DM	* 34 476 34 476 22 330	38 477 38 477 21 672	41 071 41 071 20 048	6 6
2413 41 200	- Zink- oder Bleichromate darunter zum Absatz bestimmt	t 1000 DM	* .	. .	. .	3 3
2413 41 300	- Chromate und Dichromate (ohne Zink- oder Bleichromate), Peroxochromate darunter zum Absatz bestimmt	t 1000 DM	* .	1 321 1 321 6 680	. . .	4 4
2413 41 400	- Manganite, Manganate und Permanganate	t 1000 DM	. 48 566	. .	. .	3
2413 41 500	- Molybdate	t 1000 DM	. .	. .	. .	3
2413 41 600	- Wolframate	t 1000 DM	. .	. .	. .	3
2413 41 700	- Andere Salze der Säuren der Metalloxide oder Metallperoxide	t 1000 DM	9 561 62 657	33 567 84 240	38 571 80 181	13
	- Edelmetalle in kolloidem Zustand; anorganische oder organische Verbindungen der Edelmetalle, auch chemisch nicht einheitlich; Edelmetallamalgame					
2413 41 830	- - Silbernitrat	t 1000 DM	. .	. .	132 1 430	3
2413 41 850	- - Edelmetalle in kolloidem Zustand; andere anorganische oder organische Verbindungen der Edelmetalle, auch chemisch nicht einheitlich; Edelmetallamalgame (ohne Silbernitrat)	t 1000 DM	337 138 481	330 175 846	497 170 546	9
	Destilliertes Wasser, Leitfähigkeitswasser; andere anorganische Verbindungen, Amalgame von anderen Metallen als Edelmetallen					
2413 42 500	- Destilliertes Wasser, Leitfähigkeitswasser oder Wasser von gleicher Reinheit	t 1000 DM	71 100 26 331	91 500 26 991	114 754 28 869	11
2413 42 900	- Andere anorganische Verbindungen; Amalgame von anderen Metallen als Edelmetallen	t 1000 DM	. .	. .	. .	4
2413 51 000	Isotope (ohne radioaktive Isotope); anorganische oder organische Verbindungen dieser Isotope, auch chemisch nicht einheitlich	t 1000 DM	- -	- .	- -	- -
	Cyanide, Cyanidoxide und komplexe Cyanide; Fulminate, Cyanate und Thiocyanate; Silicate (ohne Fluorosilicate); Borate/Peroxoborate; andere Salze der anorganischen Säuren/Peroxosäuren (ohne Azide)					
2413 52 200	- Cyanide, Cyanidoxide und komplexe Cyanide darunter zum Absatz bestimmt	t 1000 DM	* 38 006 .	40 877 .	48 453 .	5 4
2413 52 300	- Fulminate, Cyanate und Thiocyanate darunter zum Absatz bestimmt	t 1000 DM	* 12 903 12 903 38 963	10 350 10 350 29 818	11 814 11 814 37 537	6 6
2413 52 400	- Silicate (einschl. handelsüblicher Silicate der Alkalimetalle) darunter zum Absatz bestimmt	t-SiO2 t-SiO2 1000 DM	* 575 739 266 017	449 185 446 253 322 991	403 575 399 388 285 832	14 13
2413 52 500	- Borate darunter zum Absatz bestimmt	t-B2O3 t-B2O3 1000 DM	* . .	. .	. .	4 4
2413 52 600	- Peroxoborate (Perborate) darunter zum Absatz bestimmt	t-B2O3 t-B2O3 1000 DM	* . .	. .	. .	2 2



## 5 Produktion nach Güterarten - Deutschland

Melde-Nr.	Bezeichnung	Einheit	1999	2000	2001	2001 Anzahl Unternehmen	
1	2	3	4	5	6	7	
2413 52 700	- Doppelsilicate oder komplexe Silicate darunter zum Absatz bestimmt	t 1000 DM	*	.	.	6 6	
2413 52 900	- Andere Salze der anorganischen Säuren oder Peroxosäuren (ohne Azide) darunter zum Absatz bestimmt	t 1000 DM	*	4 989 8 185	5 135 8 090	764 5 656	4 4
2413 53 000	Wasserstoffperoxid, auch mit Harnstoff verfestigt darunter zum Absatz bestimmt	t-H2O2 t-H2O2 1000 DM	*	160 506 118 609 125 665	181 685 140 480	216 599 151 085	9 9
2413 54 300	Phosphide, Carbide, Hydride, Nitride, Azide, Silicide und Boride - Phosphide, auch chemisch nicht einheitlich (ohne Ferrophosphor) darunter zum Absatz bestimmt	t t 1000 DM	*	- - -	- - -	- - -	- - -
2413 54 500	- Carbide, auch chemisch nicht einheitlich darunter zum Absatz bestimmt	t t 1000 DM	*	151 236 309 593	286 678 343 345	193 359 398 734	7 7
2413 54 700	- Hydride, Nitride, Azide, Silicide und Boride, auch chemisch nicht einheitlich	t 1000 DM		1 192 80 060	1 330 82 945	1 461 87 142	5
2413 55 000	Anorganische oder organische Verbindungen der Selteneren Erden (einschl. der Lanthaniden) oder Mischungen derselben	t 1000 DM		.	.	117 18 893	4
2413 56 000	Raffinierter Schwefel (ohne sublimierten, gefällten und kolloiden Schwefel)	t 1000 DM		-	.	.	1
2413 57 000	Schwefelkiesabbrände	t 1000 DM		-	-	-	-
2413 58 500	Piezoelektrischer Quarz, auch bearbeitet, andere synthetische oder rekonstituierte Steine, roh oder nur gesägt oder grob geformt, jedoch weder aufgereiht noch montiert oder gefaßt - Piezoelektrischer Quarz, auch bearbeitet	t g 1000 DM		-	-	-	-
2413 58 700	- Andere synthetische oder rekonstituierte Steine	g 1000 DM		.	.	26 959	3
2414 11 200	Acyclische Kohlenwasserstoffe - Acyclische Kohlenwasserstoffe, gesättigt darunter zum Absatz bestimmt	t t 1000 DM	*	.	.	.	5 5
2414 11 300	- Ethylen darunter zum Absatz bestimmt	t t 1000 DM	*	4 894 764 2 841 108 1 057 926	5 119 316 2 660 475 1 511 218	5 005 029 2 735 234 1 595 198	7 7
2414 11 400	- Propen (Propylen) darunter zum Absatz bestimmt	t t 1000 DM	*	3 417 772 2 156 434 713 214	3 613 823 2 196 378 1 137 845	3 463 144 2 099 933 970 324	10 9
2414 11 500	- Buten (Butylen) und seine Isomere darunter zum Absatz bestimmt	t t 1000 DM	*	1 201 001 480 209 261 746	1 365 462 647 360 500 844	1 277 674 588 892 446 992	8 6
2414 11 650	- Buta-1,3-dien und Isopren - - Buta-1,3-dien darunter zum Absatz bestimmt	t t 1000 DM	*	986 697 915 899 300 735	1 222 314 952 092 529 484	1 012 441 864 540 486 465	7 6
2414 11 670	- - Isopren darunter zum Absatz bestimmt	t t 1000 DM	*	- -	- -	- -	- -
2414 11 900	- Andere ungesättigte acyclische Kohlenwasserstoffe darunter zum Absatz bestimmt	t t 1000 DM	*	145 902 147 926	134 904 138 152	168 809 126 307	13 12
2414 12 130	Cyclische Kohlenwasserstoffe - Alicyclische Kohlenwasserstoffe - - Cyclohexan darunter zum Absatz bestimmt	t t 1000 DM	*	.	206 588	191 939	4 3
2414 12 150	- - Andere alicyclische Kohlenwasserstoffe darunter zum Absatz bestimmt	t t 1000 DM	*	26 537 32 591	28 200 42 392	31 296 71 259	9 9
2414 12 230	- Benzol, Toluol - - Benzol darunter zum Absatz bestimmt	t t 1000 DM	*	2 282 254 1 396 934 517 742	2 767 081 1 569 280 925 201	2 600 199 1 498 075 762 393	13 9
2414 12 250	- - Toluol darunter zum Absatz bestimmt	t t 1000 DM	*	643 546 181 563	651 185 267 343	631 976 261 800	12 10

## 5 Produktion nach Güterarten - Deutschland

Melde-Nr.	Bezeichnung	Einheit	1999	2000	2001	2001 Anzahl Unternehmen
1	2	3	4	5	6	7
2414 12 430	- Xylole - - o-Xylol darunter zum Absatz bestimmt	t t 1000 DM	* 209 014 46 825	206 388 .	211 101 .	5 4
2414 12 450	- - p-Xylol darunter zum Absatz bestimmt	t t 1000 DM	* 334 119 97 154	313 683 .	300 941 .	4 4
2414 12 470	- - m-Xylol und Xylol-Isomerenmischungen darunter zum Absatz bestimmt	t t 1000 DM	* 74 473 74 473	73 133 73 133	66 927 66 927	5 5
2414 12 500	- Styrol darunter zum Absatz bestimmt	t t 1000 DM	* 1 096 934 405 833 148 963	1 089 573 359 584 471 673	957 750 388 293 355 767	4 4
2414 12 600	- Ethylbenzol darunter zum Absatz bestimmt	t t 1000 DM	* 1 300 729 122 385	1 279 528 286 636	1 179 629 304 823	4 4
2414 12 700	- Cumol darunter zum Absatz bestimmt	t t 1000 DM	* 920 486 79 126	996 420 80 723	870 926 111 673	3 3
2414 12 800	- Naphthalin und Anthracen darunter zum Absatz bestimmt	t t 1000 DM	* . .	. .	. .	3 3
2414 12 900	- Biphenyl und Terphenyle; andere aromatische Kohlenwasserstoffe darunter zum Absatz bestimmt	t t 1000 DM	* 43 956 54 364	54 352 85 807	68 970 134 938	17 16
2414 13 130	Chlorideivate der acyclischen Kohlenwasserstoffe - Chlormethan (Methylchlorid) und Chlorethan (Ethylchlorid), Dichlormethan (Methylenchlorid) - - Chlormethan (Methylchlorid) und Chlorethan (Ethylchlorid) darunter zum Absatz bestimmt	t t t 1000 DM	* 193 326 143 956 119 316	190 855 . 113 843	193 142 128 968 110 295	5 5
2414 13 150	- - Dichlormethan (Methylenchlorid) darunter zum Absatz bestimmt	t t 1000 DM	* 79 533 79 533 50 734	94 393 .	93 011 58 036	6 6
2414 13 230	- Chloroform (Trichlormethan), Kohlenstofftetrachlorid (Tetrachlorkohlenstoff) - - Chloroform (Trichlormethan) darunter zum Absatz bestimmt	t t t 1000 DM	* 67 334 67 334 56 700	55 769 55 769 47 967	61 181 61 181 53 593	4 4
2414 13 250	- - Kohlenstofftetrachlorid (Tetrachlorkohlenstoff) darunter zum Absatz bestimmt	t t 1000 DM	* . .	. .	. .	3 3
2414 13 530	- - 1,2-Dichloroethan (Ethylendichlorid) darunter zum Absatz bestimmt	t t 1000 DM	* 2 806 415 443 219 117 602	2 902 378 401 194 245 100	2 597 093 397 250 152 387	9 6
2414 13 550	- - 1,2-Dichloropropan (Propylendichlorid) und Dichlorbutane darunter zum Absatz bestimmt	t t 1000 DM	* . .	. .	. .	. .
2414 13 590	- - Andere gesättigte Chlorideivate der acyclischen Kohlenwasserstoffe, a.n.g. darunter zum Absatz bestimmt	t t 1000 DM	* . .	. .	. .	5 5
2414 13 710	- - Ungesättigte Chlorideivate der acyclischen Kohlenwasserstoffe - - Vinylchlorid (Chlorethylen) darunter zum Absatz bestimmt	t t t 1000 DM	* 1 948 235 696 115 476 070	1 997 344 739 981 719 407	2 118 256 909 683 682 950	6 6
2414 13 730	- - Trichlorethylen darunter zum Absatz bestimmt	t t 1000 DM	* . .	. .	. .	3 3
2414 13 750	- - Tetrachlorethylen (Perchlorethylen) darunter zum Absatz bestimmt	t t 1000 DM	* . .	. .	. .	3 3
2414 13 790	- - Andere ungesättigte Chlorideivate der acyclischen Kohlenwasserstoffe darunter zum Absatz bestimmt	t t 1000 DM	* 339 880 .	369 558 .	356 037 42 497 97 660	4 4
2414 14 500	Sulfo-, Nitro- oder Nitrosoderivate der Kohlenwasserstoffe, auch halogeniert - Nur Sulfogruppen enthaltende Derivate der Kohlenwasserstoffe, ihre Salze und ihre Ethylester darunter zum Absatz bestimmt	t t 1000 DM	* 14 136 9 662 24 578	33 192 .	9 830 29 478	10 10

5 Produktion nach Güterarten - Deutschland

Melde-Nr.	Bezeichnung	Einheit	1999	2000	2001	2001 Anzahl Unternehmen	
1	2	3	4	5	6	7	
2414 14 700	- Nur Nitro- oder nur Nitrosogruppen enthaltende Derivate der Kohlenwasserstoffe darunter zum Absatz bestimmt	t t 1000 DM	* . .	. . .	. . .	3 3	
2414 14 900	- Andere Sulfo-, Nitro- oder Nitrosoderivate der Kohlenwasserstoffe, auch halogeniert darunter zum Absatz bestimmt	t t 1000 DM	* . .	26 924 92 360	24 496 104 557	22 927 104 099	10 10
2414 15 100	- Andere Halogenderivate der Kohlenwasserstoffe (ohne Sulfo-, Nitro- oder Nitrosoderivate) - Fluor-, Brom- oder Jodderivate der acyclischen Kohlenwasserstoffe	t t 1000 DM	. . .	. . .	14 074 164 405	3	
2414 15 300	- Halogenderivate der acyclischen Kohlenwasserstoffe mit zwei oder mehr verschiedenen Halogenen	t 1000 DM	36 327	44 286	36 494	3	
2414 15 530	- Halogenderivate der alicyclischen Kohlenwasserstoffe - - 1,2,3,4,5,6-Hexachlorcyclohexan	t 1000 DM	- -	- -	- -	- -	
2414 15 590	- - Andere Halogenderivate der alicyclischen Kohlenwasserstoffe (ohne 1,2,3,4,5,6-Hexachlorcyclohexan)	t 1000 DM	. 223	109	. .	2	
2414 15 730	- Halogenderivate der aromatischen Kohlenwasserstoffe - - Chlorbenzol, o-Dichlorbenzol und p-Dichlorbenzol	t 1000 DM	. .	. .	. .	1	
2414 15 750	- - Hexachlorbenzol und DDT (1,1,1-Trichlor-2,2-bis(p-chlorphenyl)-ethan)	t 1000 DM	- -	- -	- -	-	
2414 15 790	- - Andere Halogenderivate der aromatischen Kohlenwasserstoffe	t 1000 DM	126 628	172 167	192 509	10	
2414 21 000	Technische Fettalkohole darunter zum Absatz bestimmt	t t 1000 DM	* 751 129	421 434	214 019	6 6	
2414 22 100	Acyclische einwertige Alkohole - Methanol (Methylalkohol) darunter zum Absatz bestimmt	t t 1000 DM	* 1 533 113 868 993 126 830	1 886 429 1 146 407 300 623	1 921 680 1 174 692 364 628	10 10	
2414 22 200	- Propan-1-ol (Propylalkohol) und Propan-2-ol (Isopropylalkohol) darunter zum Absatz bestimmt	t t 1000 DM	* . .	. . .	. . .	8 8	
2414 22 300	- Butan-1-ol (n-Butylalkohol) darunter zum Absatz bestimmt	t t 1000 DM	* 444 815	472 106	474 130	5 4	
2414 22 400	- Andere Butanole darunter zum Absatz bestimmt	t t 1000 DM	* 117 364	98 670	94 924	6 6	
2414 22 500	- Pentanol (Amylalkohol) und seine Isomere darunter zum Absatz bestimmt	t t 1000 DM	* . .	14 626	16 378	5 5	
2414 22 630	- Octanol und seine Isomere und andere einwertige gesättigte Alkohole - - Octanol (Octylalkohol) und seine Isomere darunter zum Absatz bestimmt	t t 1000 DM	* 522 331 259 146 182 114	504 959 250 842 290 388	488 242 237 918 288 005	6 5	
2414 22 690	- - Andere einwertige gesättigte Alkohole (z.B. Lauryl-, Cetyl- und Stearylalkohol) darunter zum Absatz bestimmt	t t 1000 DM	* 260 990 163 871 314 377	258 234	246 506 349 277	10 8	
2414 22 730	- Einwertige ungesättigte Alkohole - - Acyclische Terpenalkohole (z.B. Geraniol, Citronellol, Linalool, Rhodinol, Nerol) darunter zum Absatz bestimmt	t t 1000 DM	* . .	. . .	. . 102 473	3 3	
2414 22 750	- - Andere einwertige ungesättigte Alkohole (z.B. Allylalkohol) darunter zum Absatz bestimmt	t t 1000 DM	* . .	. . .	. . .	4 4	
2414 23 100	Zwei- und andere mehrwertige Alkohole; Halogen-, Sulfo-, Nitro- oder Nitrosoderivate der acyclischen Alkohole - Ethylenglykol (Ethandiol) darunter zum Absatz bestimmt	t t 1000 DM	* 200 371	. .	265 174	5 4	
			125 964	.	206 791		

## 5 Produktion nach Güterarten - Deutschland

Melde-Nr.	Bezeichnung	Einheit	1999	2000	2001	2001 Anzahl Unternehmen
1	2	3	4	5	6	7
2414 23 200	- Propylenglykol (Propan-1,2-diol) darunter zum Absatz bestimmt	t t 1000 DM	* 264 828 296 140	290 582 392 341	311 443 470 271	5 5
2414 23 330	- - Andere acyclische zwei- und mehrwertige Alkohole - - D-Glucitol (Sorbit), chemisch einheitlich darunter zum Absatz bestimmt	t t 1000 DM	* 87 397 118 824	76 274 75 975 114 817	84 830 121 909	6 6
2414 23 390	- - Andere acyclische zwei- und mehrwertige Alkohole (z.B. Hexylenglykol, Trimethylpropan, Pentaerythrit, Mannit) darunter zum Absatz bestimmt	t t 1000 DM	* 610 157 292 035 486 882	665 452 327 405 700 271	680 244 341 288 826 493	15 15
2414 23 500	- Halogen-, Sulfo-, Nitro- oder Nitrosoderivate der acyclischen Alkohole darunter zum Absatz bestimmt	t t 1000 DM	* 6 296 5 074 10 108	5 798 4 696 11 070	3 357 10 110	9 9
2414 23 730	- - Alicyclische Alkohole, ihre Halogen-, Sulfo-, Nitro- oder Nitrosoderivate darunter zum Absatz bestimmt	t t 1000 DM	* 16 603 161 760	18 098 211 275	17 080 205 819	12 12
2414 23 750	- - Aromatische Alkohole, ihre Halogen-, Sulfo-, Nitro- oder Nitrosoderivate darunter zum Absatz bestimmt	t t 1000 DM	* . 29 106	. .	. 42 033	7 7
2414 24 150	- - Phenole, Phenolalkohole, ihre Halogen-, Sulfo-, Nitro- oder Nitrosoderivate - Einwertige Phenole - - Phenol (Hydroxybenzol) und seine Salze darunter zum Absatz bestimmt	t t 1000 DM	* 863 964 .	879 604 .	689 054 .	4 4
2414 24 170	- - Kresole und ihre Salze darunter zum Absatz bestimmt	t t 1000 DM	* 12 125 30 745	. .	. .	3 3
2414 24 190	- - Andere einwertige Phenole und ihre Salze (z.B. Octylphenol, Nonylphenol, Xylenole, Naphthole) darunter zum Absatz bestimmt	t t 1000 DM	* 122 986 62 090 195 687	145 798 72 696 240 105	123 262 61 160 241 195	13 13
2414 24 330	- - Mehrwertige Phenole, Phenolalkohole - - 4,4'-Isopropylidendiphenol (Bisphenol A, Diphenylpropan) und seine Salze darunter zum Absatz bestimmt	t t 1000 DM	* 495 008 142 519	635 006 120 301	585 044 146 153	5 5
2414 24 350	- - Mehrwertige Phenole und ihre Salze (z.B. Resorcin, Hydrochinon) darunter zum Absatz bestimmt	t t 1000 DM	* 7 064 23 626	8 145 39 836	6 987 30 071	4 4
2414 24 370	- - Phenolalkohole darunter zum Absatz bestimmt	t t 1000 DM	* . 1 110	43 43 4 890	48 48 .	4 4
2414 24 530	- - Nur Halogengruppen enthaltende Phenol- und Phenolalkoholderivate und ihre Salze darunter zum Absatz bestimmt	t t 1000 DM	* . .	. .	. .	3 3
2414 24 550	- - Nur Sulfogruppen enthaltende Derivate der Phenole oder Phenolalkohole, ihre Salze und Ester darunter zum Absatz bestimmt	t t 1000 DM	* . .	. .	. .	3 3
2414 24 590	- - Andere Halogen-, Sulfo-, Nitro- oder Nitrosoderivate der Phenole oder Phenolalkohole darunter zum Absatz bestimmt	t t 1000 DM	* 968 5 676	634 5 282	783 7 984	6 6
2414 31 200	Technische einbasische Fettsäuren, saure Öle aus der Raffination - Stearinsäure darunter zum Absatz bestimmt	t t 1000 DM	* 196 466 106 891	126 078 83 453	65 276 65 276 80 760	3 3
2414 31 300	- Ölsäure darunter zum Absatz bestimmt	t t 1000 DM	* . 10 023	8 784 5 118	5 120 5 688	4 4

## 5 Produktion nach Güterarten - Deutschland

Melde-Nr.	Bezeichnung	Einheit	1999	2000	2001	2001 Anzahl Unternehmen
1	2	3	4	5	6	7
2414 31 500	- Tallölfettsäuren darunter zum Absatz bestimmt	t t 1000 DM	* - -	- - -	- - -	- -
2414 31 950	- - Andere technische einbasische Fettsäuren - - Destillierte Fettsäuren darunter zum Absatz bestimmt	t t 1000 DM	* 441 193 294 825	209 584 246 622	226 913 226 913 275 959	7 7
2414 31 970	- - Andere technische einbasische Fettsäuren, nicht destilliert darunter zum Absatz bestimmt	t t 1000 DM	* 42 653 41 889	19 663 8 641	19 848 8 600	8 7
2414 32 150	Gesättigte acyclische einbasische Carbonsäuren und ihre Anhydride, Halogenide, Peroxide und Peroxysäuren; ihre Halogen-, Sulfo-, Nitro- oder Nitrosoderivate - Ester der Essigsäure - - Ethylacetat darunter zum Absatz bestimmt	t t 1000 DM	* 209 .	. 766	. 1 215	5 4
2414 32 170	- - Vinylacetat darunter zum Absatz bestimmt	t t 1000 DM	* 306 336 .	297 747 .	315 362 .	3 2
2414 32 190	- - Andere Ester der Essigsäure (z.B. n-Butylacetat, Isobutylacetat, 2-Ethoxyethylacetat) darunter zum Absatz bestimmt	t t 1000 DM	* 204 124 187 470 214 427	218 733 206 214 316 171	208 946 .	17 17
2414 32 200	- Mono-, Di- oder Trichloroessigsäure, Propionsäure, Buttersäuren, Valeriansäuren, ihre Salze und Ester darunter zum Absatz bestimmt	t t 1000 DM	* 161 776 132 096 267 236	181 285 149 436 314 348	157 268 128 625 287 696	11 11
2414 32 350	- - Palmitinsäure darunter zum Absatz bestimmt	t t 1000 DM	* . .	. .	. .	1 1
2414 32 370	- - Salze und Ester der Palmitinsäure darunter zum Absatz bestimmt	t t 1000 DM	* . .	. .	. .	2 2
2414 32 430	- - Stearinsäure, ihre Salze und Ester - - Salze der Stearinsäure darunter zum Absatz bestimmt	t t 1000 DM	* . .	. .	. .	1 1
2414 32 450	- - Stearinsäure darunter zum Absatz bestimmt	t t 1000 DM	* . .	. .	. .	2 2
2414 32 470	- - Ester der Stearinsäure darunter zum Absatz bestimmt	t t 1000 DM	* 17 129 17 129 67 801	18 671 73 039	17 657 70 022	6 6
2414 32 530	- - Ameisensäure, ihre Salze und Ester - - Ameisensäure darunter zum Absatz bestimmt	t t 1000 DM	* . .	. .	. .	2 2
2414 32 550	- - Salze und Ester der Ameisensäure darunter zum Absatz bestimmt	t t 1000 DM	* 309 282 43 739	342 150 52 317	337 639 55 925	10 10
2414 32 710	- Essigsäure und ihre Salze; Essigsäureanhydrid - - Essigsäure darunter zum Absatz bestimmt	t t 1000 DM	* 248 983 78 314 62 474	207 668 13 801 53 137	148 120 13 801 11 139	9 7
2414 32 730	- - Natriumacetat darunter zum Absatz bestimmt	t t 1000 DM	* 9 803 21 017	. .	. .	5 4
2414 32 750	- - Cobaltacetate darunter zum Absatz bestimmt	t t 1000 DM	* . -	. .	. .	2 1
2414 32 770	- - Essigsäureanhydrid darunter zum Absatz bestimmt	t t 1000 DM	* . .	. .	. -	1 -
2414 32 790	- - Andere Salze der Essigsäure darunter zum Absatz bestimmt	t t 1000 DM	* 2 211 2 211 9 117	3 057 3 057 11 486	3 125 3 125 15 548	6 6
2414 32 850	- - Andere gesättigte acyclische einbasische Carbonsäuren, ihre Salze und Ester - - Laurinsäure, ihre Salze und Ester darunter zum Absatz bestimmt	t t 1000 DM	* . 14 503	. 3 322 9 646	. 3 109 6 142	5 5

## 5 Produktion nach Güterarten - Deutschland

Melde-Nr.	Bezeichnung	Einheit	1999	2000	2001	2001 Anzahl Unternehmen
1	2	3	4	5	6	7
2414 32 870	-- Andere gesättigte acyclische einbasische Carbonsäuren, ihre Salze und Ester (ohne Laurinsäure u.ä.) darunter zum Absatz bestimmt	t t 1000 DM	* 140 887 81 420 296 549	136 364 91 708 402 692	107 501 96 307 404 642	20 20
	Ungesättigte acyclische Carbonsäuren, alicyclische Carbonsäuren, aromatische Carbonsäuren und ihre Anhydride, Halogenide, Peroxide und Peroxysäuren; ihre HSN-Derivate					
2414 33 100	- Ungesättigte acyclische sowie alicyclische einbasische Carbonsäuren und ihre Anhydride, Halogenide, Peroxide und Peroxysäuren; ihre HSN-Derivate (z.B. Acrylsäure, Sorbinsäure), a.n.g. darunter zum Absatz bestimmt	t t 1000 DM	* . 115 956 284 699	449 462 . 446 236	436 063 . 514 472	17 17
2414 33 200	- Ester der Acrylsäure darunter zum Absatz bestimmt	t t 1000 DM	* . . .	. 184 332 378 743	. 173 132 372 990	4 3
2414 33 300	- Methacrylsäure und ihre Salze darunter zum Absatz bestimmt	t t 1000 DM	* . . .	. . .	. . .	2 2
2414 33 400	- Ester der Methacrylsäure darunter zum Absatz bestimmt	t t 1000 DM	* . . .	. . .	. . .	3 3
2414 33 500	- ölsäure, Linolsäure oder Linolensäure, ihre Salze und Ester darunter zum Absatz bestimmt	t t 1000 DM	* . . .	. . .	. . .	2 2
	- Benzoesäure, Phenyllessigsäure, ihre Salze und Ester; Benzoylperoxid und Benzoylchlorid					
2414 33 630	- Benzoesäure, ihre Salze und Ester darunter zum Absatz bestimmt	t t 1000 DM	* 1 639 1 639 8 250	1 318 1 318 6 848	1 144 1 144 6 659	6 6
2414 33 650	-- Benzoylperoxid und Benzoylchlorid darunter zum Absatz bestimmt	t t 1000 DM	* 31 114 77 366	36 644 83 119	33 873 72 194	4 4
2414 33 670	-- Phenyllessigsäure, ihre Salze und Ester darunter zum Absatz bestimmt	t t 1000 DM	* . 189	9 9 255	11 . 457	4 3
2414 33 700	- Andere aromatische einbasische Carbonsäuren, ihre Anhydride, Halogenide, Peroxide, Peroxysäuren und ihre Derivate darunter zum Absatz bestimmt	t t 1000 DM	* 3 824 28 663	3 390 32 657	3 276 33 039	12 11
	- Acyclische und alicyclische mehrbasische Carbonsäuren und ihre Anhydride, Halogenide, Peroxide und Peroxysäuren; ihre Halogen-, Sulfo-, Nitro- oder Nitrosoderivate					
2414 33 830	- Acyclische und alicyclische mehrbasische Carbonsäuren und ihre Anhydride, Halogenide, Peroxide und Peroxysäuren (ohne Adipinsäure sowie Maleinsäureanhydrid); ihre HSN-Derivate darunter zum Absatz bestimmt	t t 1000 DM	* 30 889 98 824	25 161 68 603	26 972 79 041	18 18
2414 33 850	-- Adipinsäure, ihre Salze und Ester darunter zum Absatz bestimmt	t t 1000 DM	* 389 110 .	436 619 .	367 095 .	10 10
2414 33 870	-- Maleinsäureanhydrid darunter zum Absatz bestimmt	t t 1000 DM	* . .	. .	. .	1 -
	Aromatische mehrbasische Carbonsäuren und Carbonsäuren mit zusätzlichen Sauerstofffunktionen und ihre Anhydride, Halogenide, Peroxide und Peroxysäuren; ihre HSN-Derivate					
2414 34 130	- Dibutylorthophthalate, Dioctylorthophthalate darunter zum Absatz bestimmt	t t 1000 DM	* 17 155 14 585	. .	12 193 19 109	4 4
2414 34 150	-- Dioctylorthophthalate darunter zum Absatz bestimmt	t t 1000 DM	* 125 151 117 053	134 538 172 179	144 066 175 900	3 3

5 Produktion nach Güterarten - Deutschland

Melde-Nr.	Bezeichnung	Einheit	1999	2000	2001	2001 Anzahl Unternehmen	
1	2	3	4	5	6	7	
2414 34 230	- Dinonyl- oder Didecylorthophthalate, andere Ester der Orthophthalsäure - Dinonyl- oder Didecylorthophthalate darunter zum Absatz bestimmt	t t 1000 DM	* . .	. . .	. . .	1 1	
2414 34 250	- - Andere Ester der Orthophthalsäure darunter zum Absatz bestimmt	t t 1000 DM	* . .	94 157 138 728 113 929	159 532 208 135 208 135	5 5	
2414 34 330	- Phthalsäureanhydrid, Terephthalsäure und ihre Salze - Phthalsäureanhydrid darunter zum Absatz bestimmt	t t 1000 DM	* . .	205 185 19 682	237 731 31 179	5 5	
2414 34 350	- Terephthalsäure und ihre Salze darunter zum Absatz bestimmt	t t 1000 DM	* . .	. . .	. . .	2 2	
2414 34 430	- Andere aromatische mehrbasische Carbonsäuren und ihre Anhydride, Halogenide, Peroxide und Peroxysäuren; ihre Halogen-, Sulfo-, Nitro- oder Nitrosoderivate - Dimethylterephthalat darunter zum Absatz bestimmt	t t 1000 DM	* . .	. . .	631 503 . 344 718	5 5	
2414 34 450	- Andere aromatische mehrbasische Carbonsäuren und ihre Anhydride, Halogenide, Peroxide und Peroxysäuren; ihre Halogen-, Sulfo-, Nitro- oder Nitrosoderivate darunter zum Absatz bestimmt	t t 1000 DM	* . .	. . .	5 412 6 921 43 219	9 8	
2414 34 730	- Carbonsäuren mit zusätzlichen Sauerstofffunktionen und ihre Anhydride, Halogenide, Peroxide u. Peroxysäuren (ohne Salicylsäure und O-Acetylsalicylsäure); ihre HSNN-Derivate - Citronensäure, ihre Salze und Ester darunter zum Absatz bestimmt	t t 1000 DM	* . .	18 504 73 394	. 97 759	27 681 114 020	12 11
2414 34 750	- Carbonsäuren mit zusätzlichen Sauerstofffunktionen und ihre Anhydride, Halogenide, Peroxide u. Peroxysäuren (ohne Salicylsäure/O-Acetylsalicyl- und Zitronensäure); ihre HSNN-Derivate darunter zum Absatz bestimmt	t t 1000 DM	* . .	37 529 22 148 158 777	38 665 24 528 193 331	42 051 25 531 184 033	20 20
2414 41 130	Verbindungen mit Aminofunktion - Acyclische Monoamine und ihre Derivate; Salze dieser Erzeugnisse - Mono-, Di- und Trimethylamin und ihre Salze darunter zum Absatz bestimmt	t t 1000 DM	* . .	. . .	. . .	2 2	
2414 41 150	- Diethylamin und seine Salze darunter zum Absatz bestimmt	t t 1000 DM	* . .	. . .	. . .	1 1	
2414 41 170	- Andere acyclische Monoamine und ihre Derivate; Salze dieser Erzeugnisse darunter zum Absatz bestimmt	t t 1000 DM	* . .	59 526 48 613 167 024	79 382 65 808 225 419	59 061 46 373 211 054	13 13
2414 41 230	- Acyclische Polyamine und ihre Derivate; Salze dieser Erzeugnisse - Ethylendiamin und seine Salze darunter zum Absatz bestimmt	t t 1000 DM	* . .	. . .	. . .	1 1	
2414 41 250	- Hexamethyldiamin und seine Salze darunter zum Absatz bestimmt	t t 1000 DM	* . .	. . .	. . .	1 1	
2414 41 270	- Andere acyclische Polyamine und ihre Derivate; Salze dieser Erzeugnisse darunter zum Absatz bestimmt	t t 1000 DM	* . .	38 877 107 552	43 751 167 644	43 643 168 565	14 14
2414 41 300	- Alicyclische Mono- oder Polyamine und ihre Derivate; Salze dieser Erzeugnisse darunter zum Absatz bestimmt	t t 1000 DM	* . .	48 375 169 797	56 862 219 393	57 475 229 900	10 10

## 5 Produktion nach Güterarten - Deutschland

Melde-Nr.	Bezeichnung	Einheit	1999	2000	2001	2001 Anzahl Unternehmen
1	2	3	4	5	6	7
	- Aromatische Monoamine und ihre Derivate; Salze dieser Erzeugnisse					
2414 41 510	- - Anilin und seine Salze darunter zum Absatz bestimmt	t t 1000 DM	* . 5 909 5 909	. . . .	. . . .	2 2
2414 41 530	- - Anilinderivate und ihre Salze darunter zum Absatz bestimmt	t t 1000 DM	* . 44 768 141 814	. . 40 826 103 280	. . 36 549 107 782	8 8
2414 41 550	- - Toluidine und ihre Derivate; Salze dieser Erzeugnisse darunter zum Absatz bestimmt	t t 1000 DM	* . . 66 261	. . . 52 723	. . . 66 210	5 4
2414 41 570	- - Andere aromatische Monoamine und ihre Derivate; Salze dieser Erzeugnisse (z.B. Diphenylamin, Naphthylamine, Xylidine) darunter zum Absatz bestimmt	t t 1000 DM	* . 41 209 95 564	. . 16 853 91 456	. . . 81 532	11 11
2414 41 700	- Aromatische Polyamine und ihre Derivate; Salze dieser Erzeugnisse darunter zum Absatz bestimmt	t t 1000 DM	* . . .	. . . .	. . 171 759 .	13 13
	Amine mit Sauerstofffunktionen (ohne Lysin und seine Ester und Salze dieser Erzeugnisse; Glutaminsäure und ihre Salze)					
	- Aminoalkohole, ihre Ether und Ester (ohne solche mit unterschiedlichen Sauerstofffunktionen), Salze dieser Erzeugnisse					
2414 42 330	- - Monoethanolamin und seine Salze darunter zum Absatz bestimmt	t t 1000 DM	* . 47 643	. . 74 515	47 079 . 75 334	8 8
2414 42 350	- - Diethanolamin und seine Salze darunter zum Absatz bestimmt	t t 1000 DM	* . . .	. . . .	. . . .	2 2
2414 42 370	- - Triethanolamin und seine Salze darunter zum Absatz bestimmt	t t 1000 DM	* . . .	. . 32 870 52 819	35 062 . 71 890	4 4
2414 42 390	- - Andere Aminoalkohole, ihre Ether und Ester (ohne solche mit unterschiedlichen Sauerstofffunktionen); Salze dieser Erzeugnisse darunter zum Absatz bestimmt	t t 1000 DM	* . 53 266 92 885	. . 58 301 181 724	70 565 51 696 206 755	17 17
2414 42 900	- Andere Amine mit Sauerstofffunktionen (ohne Lysin und seine Ester und Salze dieser Erzeugnisse; Glutaminsäure und ihre Salze) (z.B. Anisidine, Phenetidine, Glycin, 2-Aminobenzoesäure) darunter zum Absatz bestimmt	t t 1000 DM	* . 88 425 73 706 429 573	. . 91 374 78 015 520 508	91 600 80 835 601 117	29 29
	Ureine, Imide, Imine und ihre Derivate; Salze dieser Erzeugnisse; Verbindungen mit Nitrilfunktion					
	- Ureine und ihre Derivate; Salze dieser Erzeugnisse darunter zum Absatz bestimmt	t t 1000 DM	* . . .	11 063 . .	. 3 692 .	4 4
2414 43 200	- Saccharin und seine Salze darunter zum Absatz bestimmt	t t 1000 DM	* . . .	. . . .	. . . .	- -
2414 43 300	- Andere Imide und ihre Derivate; Salze dieser Erzeugnisse darunter zum Absatz bestimmt	t t 1000 DM	* . 13 105	. . 11 297	1 665 13 731	5 5
2414 43 400	- Imine und ihre Derivate; Salze dieser Erzeugnisse darunter zum Absatz bestimmt	t t 1000 DM	* . 5 098 64 847	. . 4 051 50 970	3 364 41 874	7 7
2414 43 500	- Acrylnitril darunter zum Absatz bestimmt	t t 1000 DM	* . 354 979	. . 365 517	359 750 . .	3 2
2414 43 600	- 1-Cyanoguanidin (Dicyandiamid) darunter zum Absatz bestimmt	t t 1000 DM	* . . .	. . . .	. . . .	3 3
2414 43 700	- Andere Verbindungen mit Nitrilfunktion darunter zum Absatz bestimmt	t t 1000 DM	* . 95 710 11 942 294 798	. . 29 653 11 062 314 311	29 669 16 310 319 472	12 11



## 5 Produktion nach Güterarten - Deutschland

Melde-Nr.	Bezeichnung	Einheit	1999	2000	2001	2001 Anzahl Unternehmen
1	2	3	4	5	6	7
	Diazo-, Azo- oder Azoxyverbindungen, organische Derivate des Hydrazins oder des Hydroxylamins, Verbindungen mit anderen Stickstofffunktionen					
2414 44 200	- Diazo-, Azo- oder Azoxyverbindungen darunter zum Absatz bestimmt	t t 1000 DM	* 141 798	. . .	171 . .	3 3
2414 44 300	- Organische Derivate des Hydrazins oder des Hydroxylamins darunter zum Absatz bestimmt	t t 1000 DM	* 15 120 48 168	17 227 32 546	16 181 42 339	9 8
2414 44 500	- Isocyanate darunter zum Absatz bestimmt	t t 1000 DM	* 290 821 1 222 006	311 701 1 313 644	284 923 1 254 530	5 5
2414 44 900	- Andere Verbindungen mit anderen Stickstofffunktionen darunter zum Absatz bestimmt	t t 1000 DM	* 6 650 77 269	4 836 77 032	4 266 92 778	6 6
	Organische Thioverbindungen und andere organisch-anorganische Verbindungen					
2414 51 350	- Organische Thioverbindungen - - Dithiocarbonate, Thiocarbamate, Dithiocarbamate, Thiurammono-, -di- oder -tetrasulfide darunter zum Absatz bestimmt	t t 1000 DM	* 1 871 1 871 14 872	1 854 . 17 573	1 467 1 467 15 762	5 5
2414 51 370	- - Methionin darunter zum Absatz bestimmt	t t 1000 DM	* . .	. . .	. . .	1 1
2414 51 390	- - Andere organische Thioverbindungen darunter zum Absatz bestimmt	t t 1000 DM	* 55 730 328 493	57 182 358 388	51 853 320 061	23 22
2414 51 500	- Andere organisch-anorganische Verbindungen darunter zum Absatz bestimmt	t t 1000 DM	* 108 465 76 541 701 402	117 922 90 491 782 010	110 918 84 928 734 075	26 25
	Heterocyclische Verbindungen, a.n.g.					
2414 52 100	- Heterocyclische Verbindungen, nur m. Sauerstoff als Heteroatom(e) (einschl. Cumarin, Methyl- u. Ethylcumarine, oh. andere Lactone) (z.B. Tetrahydrofuran, Furfuraldehyd, Furfurylalkohol, Cumaron, Safrol) darunter zum Absatz bestimmt	t t 1000 DM	* . 217 176	. . 265 637	. . 246 524	15 15
2414 52 300	- Andere heterocyclische Verbindungen, die einen nichtkondensierten Imidazolring (auch hydriert) in der Struktur enthalten (ohne Hydantoin) darunter zum Absatz bestimmt	t t 1000 DM	* 10 913 6 926 108 629	12 670 8 756 158 796	10 046 7 278 132 648	10 10
2414 52 500	- Verbindungen mit nichtkondensiertem Pyridinring, Chinolin- oder Isochinolinringsystem (alle auch hydriert); Lactame (ohne 6-Hexalactam) u.a. heterocyclische Verbindungen, nur mit Stickstoff als Heteroatom(e) darunter zum Absatz bestimmt	t t 1000 DM	* 74 717 42 021 1 544 736	83 053 48 144 1 835 696	84 853 42 748 1 893 875	29 28
2414 52 600	- Melamin darunter zum Absatz bestimmt	t t 1000 DM	* . .	. . .	. . .	2 1
2414 52 700	- 6-Hexanlactam (epsilon-Caprolactam) darunter zum Absatz bestimmt	t t 1000 DM	* 451 794 157 111	431 144 181 077	. .	2 2
2414 52 900	- Andere heterocyclische Verbindungen mit nichtkondensiertem Thiazolring (auch hydriert), Benzothiazolringsystem (auch hydriert) und anderen Ringen (z.B. Thiophen, Monothiamonoazepine, Monothiole) darunter zum Absatz bestimmt	t t 1000 DM	* 40 661 23 505 335 085	50 719 32 811 550 855	45 595 28 716 465 642	22 22
	Ester der anorganischen Säuren, ihre Salze, und ihre Halogen-, Sulfo-, Nitro- oder Nitrosoderivate					
2414 53 500	- Ester der Phosphorsäuren und ihre Salze (einschl. Lactophosphaten); ihre Halogen-, Sulfo-, Nitro- oder Nitrosoderivate darunter zum Absatz bestimmt	t t 1000 DM	* 56 750 169 764	69 040 196 623	62 287 186 329	13 13

## 5 Produktion nach Güterarten - Deutschland

Melde-Nr.	Bezeichnung	Einheit	1999	2000	2001	2001 Anzahl Unternehmen
1	2	3	4	5	6	7
	- Ester der anderen Mineralsäuren (ohne Ester der Halogenwasserstoffsäuren) und ihre Salze; ihre Halogen-, Sulfo-, Nitro- oder Nitrosoderivate					
2414 53 750	- Thiophosphorsäureester (Phosphorothioate) und ihre Salze; ihre Halogen-, Sulfo-, Nitro- oder Nitrosoderivate darunter zum Absatz bestimmt	t t 1000 DM	* . .	. . .	. . .	2 1
2414 53 790	- Ester der anderen Mineralsäuren (ohne Ester der Halogenwasserstoffsäuren und ohne Thiophosphorsäureester), ihre Salze und Derivate darunter zum Absatz bestimmt	t t 1000 DM	* 120 980 39 647 156 132	116 214 51 703 212 346	70 581 50 741 206 683	11 11
	Verbindungen mit Aldehydfunktion; ihre Halogen-, Sulfo-, Nitro- oder Nitrosoderivate					
	- Acyclische Aldehyde ohne andere Sauerstofffunktionen					
2414 61 110	- Methanal (Formaldehyd) darunter zum Absatz bestimmt	t t 1000 DM	* 979 392 135 463 49 886	1 170 222 136 585 70 683	1 161 329 124 135 72 863	10 9
2414 61 130	- Ethanal (Acetaldehyd) darunter zum Absatz bestimmt	t t 1000 DM	* 268 477 .	. .	. .	2 2
2414 61 150	- Butanal (Butyraldehyd, normales Isomer) darunter zum Absatz bestimmt	t t 1000 DM	* 1 142 020 52 065 .	. .	1 156 073 49 985	3 3
2414 61 190	- Andere acyclische Aldehyde ohne andere Sauerstofffunktionen darunter zum Absatz bestimmt	t t 1000 DM	* 280 096 57 945 136 015	340 284 65 885 223 367	347 902 71 970 243 594	12 12
2414 61 200	- Cyclische Aldehyde ohne andere Sauerstofffunktionen	t 1000 DM	1 903 21 291	2 411 33 922	2 417 36 085	7
2414 61 300	- Aldehydalkohole	t 1000 DM	.	.	.	2
	- Aldehydether, Aldehydphenole und Aldehyde mit anderen Sauerstofffunktionen a.n.g.					
2414 61 430	- Vanillin (4-Hydroxy-3-methoxybenzaldehyd)	t 1000 DM	.	.	.	1
2414 61 450	- Ethylvanillin (3-Ethoxy-4-hydroxybenzaldehyd)	t 1000 DM	-	-	-	-
2414 61 470	- Andere Aldehydether, Aldehydphenole und Aldehyde mit anderen Sauerstofffunktionen, a.n.g.	t 1000 DM	.	.	1 833 26 097	6
2414 61 500	- Cyclische Polymere der Aldehyde	t 1000 DM	-	-	-	-
2414 61 600	- Paraformaldehyd darunter zum Absatz bestimmt	t t 1000 DM	* . .	. .	. .	1 1
2414 61 700	- Halogen-, Sulfo-, Nitro- oder Nitrosoderivate der Aldehyde und deren cyclische Polymere sowie von Paraformaldehyd	t 1000 DM	33 871	23 911	29 839	5
	Verbindungen mit Keton- oder Chinonfunktion; ihre Halogen-, Sulfo-, Nitro- oder Nitrosoderivate					
	- Acyclische Ketone ohne andere Sauerstofffunktionen					
2414 62 110	- Aceton darunter zum Absatz bestimmt	t t 1000 DM	* 461 327 231 756	490 577 427 171	403 934 324 835	9 8
2414 62 130	- Butanon (Methylethylketon) darunter zum Absatz bestimmt	t t 1000 DM	* . .	. .	. .	2 2
2414 62 150	- 4-Methylpentan-2-on (Methylisobutylketon) darunter zum Absatz bestimmt	t t 1000 DM	* . .	. .	. 826	3 3
2414 62 190	- Andere acyclische Ketone ohne andere Sauerstofffunktionen darunter zum Absatz bestimmt	t t 1000 DM	* 3 359 24 185	3 450 31 424	3 367 31 922	3 3

## 5 Produktion nach Güterarten - Deutschland

Melde-Nr.	Bezeichnung	Einheit	1999	2000	2001	2001 Anzahl Unternehmen
1	2	3	4	5	6	7
2414 62 310	- Cyclische Ketone, Ketonalkohole, -aldehyde, -phenole, Ketone mit anderen Sauerstofffunktionen - Campher; aromatische Ketone ohne andere Sauerstofffunktionen; Ketonalkohole, -aldehyde und -phenole, Ketone mit anderen Sauerstofffunktionen (z.B. Phenylacetone, Diacetonalkohol) darunter zum Absatz bestimmt	t t 1000 DM	* 34 925 83 177	33 465 102 797	29 390 109 380	11 11
2414 62 330	- Cyclohexanon, Methylcyclohexanone darunter zum Absatz bestimmt	t t 1000 DM	* 251 543 .	261 826 .	251 960 .	3 3
2414 62 350	- Jonone und Methyljonone darunter zum Absatz bestimmt	t t 1000 DM	* . .	. .	. .	2 2
2414 62 390	- Andere alicyclische Ketone ohne andere Sauerstofffunktionen darunter zum Absatz bestimmt	t t 1000 DM	* 29 672 .	25 092 .	27 673 .	7 6
2414 62 600	- Chinone darunter zum Absatz bestimmt	t t 1000 DM	* . .	. 10 321	102 3 874	4 4
2414 62 700	- Halogen-, Sulfo-, Nitro- oder Nitrosoderivate der Ketone und Chinone darunter zum Absatz bestimmt	t t 1000 DM	* . 73 151	. 1 937 85 137	. 1 999 90 475	10 10
2414 63 130	- Ether, Etheralkohole, -phenole, -alkoholphenole; Alkohol-, Ether-, Ketonperoxide, Epoxide mit dreigliedrigem Ring, Acetale und Halbacetale; ihre HSN-Derivate - Acyclische Ether und ihre Halogen-, Sulfo-, Nitro- oder Nitrosoderivate - Diethylether darunter zum Absatz bestimmt	t t 1000 DM	* . 16 015	. 16 632	. 17 487	4 4
2414 63 190	- Andere acyclische Ether und ihre Halogen-, Sulfo-, Nitro- oder Nitrosoderivate darunter zum Absatz bestimmt	t t 1000 DM	* . .	. .	. 183 360	8 8
2414 63 230	- Alicyclische und aromatische Ether und ihre Halogen-, Sulfo-, Nitro- oder Nitrosoderivate - Alicyclische Ether und ihre Halogen-, Sulfo-, Nitro- oder Nitrosoderivate darunter zum Absatz bestimmt	t t 1000 DM	* . 41 888	. .	. 51 042	5 5
2414 63 250	- Aromatische Ether und ihre Halogen-, Sulfo-, Nitro- oder Nitrosoderivate darunter zum Absatz bestimmt	t t 1000 DM	* 15 994 56 722	14 138 76 034	13 488 69 793	8 7
2414 63 330	- Etheralkohole und ihre Halogen-, Sulfo-, Nitro- oder Nitrosoderivate - 2,2'-Oxydiethanol (Diethylenglykol, Digol) darunter zum Absatz bestimmt	t t 1000 DM	* 18 524 .	. .	. .	2 2
2414 63 390	- Andere Etheralkohole; ihre Halogen-, Sulfo-, Nitro- oder Nitrosoderivate darunter zum Absatz bestimmt	t t 1000 DM	* 271 840 226 208 293 117	331 015 274 028 446 627	333 044 271 395 454 533	14 13
2414 63 500	- Etherphenole, Etheralkoholphenole und ihre Halogen-, Sulfo-, Nitro- oder Nitrosoderivate	t t 1000 DM	* . .	869	882	5
2414 63 600	- Alkoholperoxide, Etherperoxide, Ketonperoxide, auch chemisch nicht einheitlich, und ihre Halogen-, Sulfo-, Nitro- oder Nitrosoderivate	t t 1000 DM	* 13 688 130 457	14 219 127 546	14 629 131 898	4
2414 63 730	- Epoxide, Epoxyalkohole, Epoxyphenole und Epoxyether mit dreigliedrigem Ring; ihre Halogen-, Sulfo-, Nitro- oder Nitrosoderivate - Oxiran (Ethylenoxid) darunter zum Absatz bestimmt	t t 1000 DM	* 789 673 206 695 205 333	915 286 247 234 322 420	858 242 265 251 347 230	5 5
2414 63 750	- Methyloxiran (Propylenoxid) darunter zum Absatz bestimmt	t t 1000 DM	* 714 341 .	758 791 391 993 692 122	734 872 364 801 692 838	4 4

## 5 Produktion nach Güterarten - Deutschland

Melde-Nr.	Bezeichnung	Einheit	1999	2000	2001	2001 Anzahl Unternehmen	
1	2	3	4	5	6	7	
2414 63 790	- - Andere Epoxide, Epoxyalkohole, -phenole und -ether mit dreigliedrigem Ring; ihre Halogen-, Sulfo-, Nitro- oder Nitrosoderivate (z.B. Epichlorohydrin) darunter zum Absatz bestimmt	t t	*	.	.	113 892	7 7
2414 63 800	- Acetale und Halbacetale, auch mit Alkohol-, Phenol-, Ether und ähnl. Sauerstofffunktionen; ihre Halogen-, Sulfo-, Nitro- oder Nitrosoderivate darunter zum Absatz bestimmt	t t	*	.	1 749 1 036	578	9 9
	Enzyme, auch zubereitet; andere organische Verbindungen; Ketene (ohne Diketen), Kupferacetatarсенit, komplexe Bortrifluoridverbindungen der Essigsäure, des Diethylethers oder des Phenols	1000 DM	15 420	20 296	17 543		
2414 64 300	- Andere organische Verbindungen; Ketene (ohne Diketen), Kupferacetatarсенit, komplexe Bortrifluoridverbindungen der Essigsäure, des Diethylethers oder des Phenols darunter zum Absatz bestimmt	t t	*	38 580	40 570	35 025	12 12
2414 64 500	- Lab und seine Konzentrate	t		-	.	.	1
2414 64 700	- Andere Enzyme; andere zubereitete Enzyme, a.n.g.	1000 DM					
	Aktivierte natürliche mineralische Stoffe; Tierisches Schwarz; Tallöl; Terpentinöl; Kolophonium und Harzsäuren; Holzteere, -teeröle, -kresot, -geist, pflanzliches Pech	t	251	309	342		10
2414 71 200	- Aktivierte natürliche mineralische Stoffe; Tierisches Schwarz, auch ausgebraucht	1000 DM	159 014	138 898	102 068		
2414 71 300	- Tallöl, auch raffiniert	t					
2414 71 400	- Balsamterpentinöl, Holzterpentinöl, Sulfatterpentinöl, Pine-Oil und ähnliche Erzeugnisse	1000 DM					
2414 71 500	- Kolophonium und Harzsäuren und deren Derivate; leichte und schwere Harzöle, Schmelzharze	t	48 547	38 279	22 955		5
2414 71 700	- Holzteere; Holzteeröle; Holzkresot; Holzgeist; pflanzl. Pech; Brauerpech u.ä. Zubereitungen auf der Grundlage von Kolophonium, Harzsäuren u. pflanzl. Pech darunter zum Absatz bestimmt	t t	113 225	93 167	48 757		- -
2414 72 000	Holzkohle (einschl. Kohle aus Schalen oder Nüssen), auch zusammengepreßt	t					1
	öle und andere Erzeugnisse der Destillation des Hochtemperatur-Steinkohlenteers; ähnliche Erzeugnisse, in denen die aromatischen Bestandteile gewichtsmäßig überwiegen	1000 DM					
2414 73 200	- Benzole darunter zum Absatz bestimmt	t t	*	.	.	.	2 2
2414 73 300	- Toluole und Xylole darunter zum Absatz bestimmt	t t	*	.	.	.	1 1
2414 73 400	- Naphthalin und andere Mischungen aromatischer Kohlenwasserstoffe darunter zum Absatz bestimmt	t t	*	562 171	632 987	581 189	4 4
2414 73 500	- Phenole darunter zum Absatz bestimmt	t t	*	.	.	.	2 1
2414 73 650	- - Andere öle und andere Erzeugnisse - - Kreosotöle darunter zum Absatz bestimmt	t t	*	.	.	.	1 1
2414 73 670	- - Andere öle und andere Erzeugnisse (ohne Kreosotöle) darunter zum Absatz bestimmt	t t	*	.	.	.	4 4

## 5 Produktion nach Güterarten - Deutschland

Melde-Nr.	Bezeichnung	Einheit	1999	2000	2001	2001 Anzahl Unternehmen	
1	2	3	4	5	6	7	
2414 73 700	- Pech und Pechkoks aus Steinkohlenteer oder anderen Mineralteeren	t	*	.	.	.	2
	darunter zum Absatz bestimmt	t	.	.	.	.	2
2414 80 000	Ablaugen aus der Zellstoffherstellung, auch konzentriert, entzuckert oder chemisch behandelt, (einschl. Ligninsulfonaten) (ohne Tallöl)	t	.	.	.	.	4
	Salpetersäure, Nitriersäuren, Ammoniak	1000 DM	.	.	.	.	
2415 10 503	- Salpetersäure; Nitriersäuren	t-N	*	506 539	541 383	475 264	9
	darunter zum Absatz bestimmt	t-N	.	94 406	100 238	102 085	7
		1000 DM	.	103 185	134 807	151 183	
2415 10 505	- Nitriersäuren	t-N	*	.	.	.	4
	darunter zum Absatz bestimmt	t-N	.	.	.	.	3
		1000 DM	.	.	.	.	
2415 10 750	- Ammoniak	t-N	*	2 405 848	2 562 951	2 522 226	7
	- wasserfrei	t-N	.	900 086	937 274	1 055 223	5
	darunter zum Absatz bestimmt	1000 DM	.	186 136	254 079	402 194	
2415 10 770	- - in wäßriger Lösung	t-N	*	.	71 371	80 368	8
	darunter zum Absatz bestimmt	t-N	.	23 101	23 474	26 388	8
		1000 DM	.	13 771	19 596	32 621	
	Ammoniumchlorid, Nitrite, Kaliumnitrat, Triammoniumphosphat, Ammoniumcarbonate						
2415 20 200	- Ammoniumchlorid	t	*	.	.	.	6
	darunter zum Absatz bestimmt	t	.	.	.	.	5
		1000 DM	.	.	.	.	
2415 20 300	- Nitrite	t-N	*	.	.	.	6
	darunter zum Absatz bestimmt	t-N	.	.	.	.	6
		1000 DM	.	.	.	.	
2415 20 500	- Kaliumnitrat	t-N	*	.	.	.	2
	darunter zum Absatz bestimmt	t-N	.	.	.	.	2
		1000 DM	.	.	.	.	
2415 20 600	- Triammoniumphosphat	t	*	-	-	-	-
	darunter zum Absatz bestimmt	t	.	-	-	-	-
		1000 DM	.	-	-	-	-
2415 20 700	- Ammoniumcarbonate (einschl. handelsüblichem Ammoniumcarbonat)	t-N	*	.	.	.	4
	darunter zum Absatz bestimmt	t-N	.	.	.	.	4
		1000 DM	.	.	.	.	
	Mineralische oder chemische Stickstoffdüngemittel (ohne Natronsalpeter)						
	- Harnstoff, auch in wäßriger Lösung						
2415 30 130	- - mit einem Stickstoffgehalt von mehr als 45 GHT, bezogen auf das Gewicht des wasserfreien Stoffes	t-N	*	.	.	.	5
	darunter zum Absatz bestimmt	t-N	.	374 206	416 898	343 947	5
		1000 DM	.	147 110	222 539	230 510	
2415 30 190	- - mit einem Stickstoffgehalt von 45 GHT oder weniger, bezogen auf das Gewicht des wasserfreien Stoffes	t-N	*	-	-	-	-
	darunter zum Absatz bestimmt	t-N	.	-	-	-	-
		1000 DM	.	-	-	-	-
	- Ammoniumsulfat; Doppelsalze und Mischungen von Ammoniumsulfat und Ammoniumnitrat (Ammonsalpeter)						
2415 30 230	- - Ammoniumsulfat	t-N	*	.	.	.	7
	darunter zum Absatz bestimmt	t-N	.	65 671	75 292	63 293	7
		1000 DM	.	27 607	40 230	38 928	
2415 30 290	- - Doppelsalze und Mischungen von Ammoniumsulfat und Ammoniumnitrat (Ammonsalpeter)	t-N	*	.	.	.	1
	darunter zum Absatz bestimmt	t-N	.	.	.	.	1
		1000 DM	.	.	.	.	
2415 30 300	- Ammoniumnitrat (Ammonsalpeter), auch in wäßriger Lösung	t-N	*	.	.	.	3
	darunter zum Absatz bestimmt	t-N	.	.	.	.	2
		1000 DM	.	.	.	.	
	- Mischungen von Ammoniumnitrat (Ammonsalpeter) und Calciumcarbonat oder anderen nichtdüngenden anorganischen Stoffen						
2415 30 430	- - mit einem Stickstoffgehalt von 28 GHT oder weniger	t-N	*	425 498	428 658	.	3
	darunter zum Absatz bestimmt	t-N	.	425 498	428 658	.	3
		1000 DM	.	.	.	.	
2415 30 450	- - mit einem Stickstoffgehalt von mehr als 28 GHT	t-N	*	-	-	-	-
	darunter zum Absatz bestimmt	t-N	.	-	-	-	-
		1000 DM	.	-	-	-	-

5 Produktion nach Güterarten - Deutschland

Melde-Nr.	Bezeichnung	Einheit	1999	2000	2001	2001 Anzahl Unternehmen	
1	2	3	4	5	6	7	
2415 30 600	- Doppelsalze und Mischungen von Calciumnitrat (Kalksalpeter) und Ammoniumnitrat (Ammonsalpeter) darunter zum Absatz bestimmt	t-N t-N 1000 DM	*	.	.	.	1
2415 30 700	- Calciumcyanamid (Kalkstickstoff) darunter zum Absatz bestimmt	t-N t-N 1000 DM	*	.	.	.	1 1
2415 30 800	- Mischungen von Harnstoff und Ammoniumnitrat in wäßriger oder ammoniakalischer Lösung darunter zum Absatz bestimmt	t-N t-N 1000 DM	*	140 255	188 474	174 489 174 489	3 3
2415 30 900	- Andere mineralische oder chemische Stickstoffdüngemittel (ohne Natronsalpeter), auch in Mischungen darunter zum Absatz bestimmt	t-N t-N 1000 DM	*	5 967 5 967 6 237	6 924 6 924 7 207	27 958 27 958 26 393	5 5
2415 40 350	Mineralische oder chemische Phosphatdüngemittel - Superphosphate darunter zum Absatz bestimmt	t-P2O5 t-P2O5 1000 DM	*	.	.	.	1 1
2415 40 370	- Dephosphorationschlacken darunter zum Absatz bestimmt	t-P2O5 t-P2O5 1000 DM	*	.	.	.	2 2
2415 40 390	- Andere mineralische oder chemische Phosphatdüngemittel darunter zum Absatz bestimmt	t-P2O5 t-P2O5 1000 DM	*	.	.	.	1 1
2415 50 300	Mineralische oder chemische Kalidüngemittel (ohne Carnallit, Sylvinit und andere natürliche rohe Kalisalze) - Kaliumchlorid darunter zum Absatz bestimmt	t-K2O t-K2O 1000 DM	*	.	.	.	4 4
2415 50 500	- Kaliumsulfat darunter zum Absatz bestimmt	t-K2O t-K2O 1000 DM	*	.	.	.	5 5
2415 50 700	- Andere mineralische oder chemische Kalidüngemittel (ohne Carnallit, Sylvinit und andere natürliche rohe Kalisalze) darunter zum Absatz bestimmt	t-K2O t-K2O 1000 DM	*	.	.	.	- -
2415 60 000	Tierische oder pflanzliche Düngemittel, auch untereinander gemischt oder chemisch behandelt; durch Mischen oder chemische Behandlung von tierischen oder pflanzlichen Erzeugnissen gewonnene Düngemittel darunter zum Absatz bestimmt	t t 1000 DM	*	204 914 204 914 55 297	348 779	633 573 633 573 71 387	13 13
2415 70 500	Natriumnitrat (Natronsalpeter) - Natürliches Natriumnitrat (natürlicher Natronsalpeter) darunter zum Absatz bestimmt	t-N t-N 1000 DM	*	.	.	.	- -
2415 70 700	- Anderes Natriumnitrat darunter zum Absatz bestimmt	t-N t-N 1000 DM	*	.	.	.	4 4
2415 80 100	Düngemittel, a.n.g. - Düngemittel in Tabletten oder ähnl. Formen oder in Packungen mit einem Rohgewicht von 10 kg oder weniger darunter zum Absatz bestimmt	t t 1000 DM	*	.	40 204 40 204	81 188	6 6
2415 80 230	- Mineralische oder chemische Düngemittel, die drei düngenden Stoffe Stickstoff, Phosphor und Kalium enthaltend - mit einem Stickstoffgehalt von mehr als 10 GHT, bezogen auf den wasserfreien Stoff darunter zum Absatz bestimmt	t-eff. t-eff. 1000 DM	*	865 741 160 322	847 082	742 024	3 2
2415 80 250	- - Andere mineralische oder chemische Düngemittel, die drei düngenden Stoffe Stickstoff, Phosphor und Kalium enthaltend darunter zum Absatz bestimmt	t-eff. t-eff. 1000 DM	*	40 830 40 830 36 310	267 315 267 315	.	9 9
2415 80 300	- Diammoniumhydrogenorthosphat (Diammoniumphosphat) darunter zum Absatz bestimmt	t-eff. t-eff. 1000 DM	*	.	.	.	1 1

## 5 Produktion nach Güterarten - Deutschland

Melde-Nr.	Bezeichnung	Einheit	1999	2000	2001	2001 Anzahl Unternehmen	
1	2	3	4	5	6	7	
2415 80 400	- Ammoniumdihydrogenorthosphat (Monoammoniumphosphat), auch mit Diammoniumhydrogenorthosphat gemischt	t-eff.	*	.	.	.	1
	darunter zum Absatz bestimmt	t-eff.	.	.	.	.	1
		1000 DM	.	.	.	.	
	- Andere mineralische oder chemische Düngemittel, die beiden düngenden Stoffe Stickstoff und Phosphor enthaltend						
2415 80 530	- Nitrate und Phosphate enthaltend	t-eff.	*	.	.	.	1
	darunter zum Absatz bestimmt	t-eff.	.	.	.	.	-
		1000 DM	.	.	.	.	
2415 80 590	- - Andere mineralische oder chemische Düngemittel, die beiden düngenden Stoffe Stickstoff und Phosphor enthaltend	t-eff.	*	-	-	-	-
	darunter zum Absatz bestimmt	t-eff.	-	-	-	-	-
		1000 DM	-	-	-	-	-
	- Mineralische oder chemische Düngemittel, die beiden düngenden Stoffe Phosphor und Kalium enthaltend						
2415 80 630	- - Kaliumsuperphosphate	t-eff.	*	.	.	.	1
	darunter zum Absatz bestimmt	t-eff.	.	.	.	.	1
		1000 DM	.	.	.	.	
2415 80 690	- - Andere mineralische oder chemische Düngemittel, die beiden düngenden Stoffe Phosphor und Kalium enthaltend	t-eff.	*	.	.	.	1
	darunter zum Absatz bestimmt	t-eff.	.	.	.	.	1
		1000 DM	.	.	.	.	
	- Andere mineralische oder chemische Düngemittel						
2415 80 903	- - Ammoniumnitrat und Kaliumchlorid enthaltend	t-eff.	*	-	-	-	-
	darunter zum Absatz bestimmt	t-eff.	-	-	-	-	-
		1000 DM	-	-	-	-	-
2415 80 907	- - Andere mineralische oder chemische Düngemittel, die beiden düngenden Stoffe Stickstoff und Kalium enthaltend	t-eff.	*	.	.	.	1
	darunter zum Absatz bestimmt	t-eff.	.	.	.	.	1
		1000 DM	.	.	.	.	
2415 80 909	- - Andere mineralische oder chemische Düngemittel, a.n.g.	t-eff.	*	39 409	133 667	171 013	7
	darunter zum Absatz bestimmt	t-eff.	39 409	133 667	171 013	171 013	7
		1000 DM	1 939	4 335	7 967	7 967	
	Polymere des Ethylens, in Primärformen						
	- Polyethylen mit einer Dichte von weniger als 0,94, in Primärformen						
2416 10 350	- - Lineares Polyethylen	t	*	.	.	.	4
	darunter zum Absatz bestimmt	t	.	.	.	.	4
		1000 DM	.	.	.	.	
2416 10 390	- - Anderes Polyethylen	t	*	.	.	.	6
	darunter zum Absatz bestimmt	t	.	.	.	.	5
		1000 DM	.	.	.	.	
2416 10 500	- Polyethylen mit einer Dichte von 0,94 oder mehr, in Primärformen	t	*	951 129	1 100 753	1 296 829	8
	darunter zum Absatz bestimmt	t	951 129	1 100 753	1 296 829	1 296 829	8
		1000 DM	1 329 324	1 678 563	1 761 152	1 761 152	
2416 10 700	- Ethylen-Vinylacetat-Copolymere, in Primärformen	t	*	.	18 565	24 142	6
	darunter zum Absatz bestimmt	t	.	.	.	.	6
		1000 DM	18 345	40 119	50 646	50 646	
2416 10 900	- Andere Polymere des Ethylens, in Primärformen	t	*	.	.	.	8
	darunter zum Absatz bestimmt	t	.	.	.	.	8
		1000 DM	.	.	.	.	
	Polymere des Styrols, in Primärformen						
	- Polystyrol, in Primärformen						
2416 20 350	- - Expandierbares Polystyrol	t	*	318 515	342 564	334 983	6
	darunter zum Absatz bestimmt	t	318 515	342 564	334 983	334 983	6
		1000 DM	324 371	763 854	616 359	616 359	
2416 20 390	- - Anderes Polystyrol	t	*	371 426	424 309	361 949	5
	darunter zum Absatz bestimmt	t	371 426	424 309	361 949	361 949	4
		1000 DM	306 160	744 070	558 699	558 699	
2416 20 500	- Styrol-Acrylnitril-Copolymere (SAN), in Primärformen	t	*	211 881	275 724	231 489	4
	darunter zum Absatz bestimmt	t	211 881	275 724	231 489	231 489	4
		1000 DM	97 719	249 674	225 243	225 243	
2416 20 700	- Acrylnitril-Butadien-Styrol Copolymere (ABS), in Primärformen	t	*	.	.	.	4
	darunter zum Absatz bestimmt	t	.	.	.	.	4
		1000 DM	.	.	.	.	
2416 20 900	- Andere Polymere des Styrols, in Primärformen	t	*	276 327	253 432	268 481	15
	darunter zum Absatz bestimmt	t	276 327	253 432	268 481	268 481	15
		1000 DM	352 117	527 132	597 828	597 828	

## 5 Produktion nach Güterarten - Deutschland

Melde-Nr.	Bezeichnung	Einheit	1999	2000	2001	2001 Anzahl Unternehmen	
1	2	3	4	5	6	7	
	Polymere des Vinylchlorids oder anderer halogenerter Olefine, in Primärformen						
2416 30 100	- Polyvinylchlorid, nicht mit anderen Stoffen gemischt, in Primärformen	t	*	1 228 017	1 288 085	1 378 232	9
	darunter zum Absatz bestimmt	t					9
		1000 DM		1 508 327	2 114 584	1 825 995	
2416 30 230	- - Anderes Polyvinylchlorid, in Primärformen						
	- Nicht weichgemachtes Polyvinylchlorid, mit anderen Stoffen gemischt	t	*	22 151	4 001	2 817	3
	darunter zum Absatz bestimmt	t			4 001		3
		1000 DM		18 021	9 263	7 098	
2416 30 250	- - Weichgemachtes Polyvinylchlorid, mit anderen Stoffen gemischt	t	*	115 283	118 046	115 104	13
	darunter zum Absatz bestimmt	t					13
		1000 DM		250 222	289 813	275 148	
2416 30 430	- - Vinylchlorid-Vinylacetat-Copolymere u.a. Copolymere des Vinylchlorids, in Primärformen						
	- Formmassen	t	*	.	.	.	2
	darunter zum Absatz bestimmt	t		.	.	.	2
		1000 DM		.	.	.	
2416 30 450	- - Andere Vinylchlorid-Vinylacetat-Copolymere u.a. Copolymere des Vinylchlorids	t	*	269 916	275 942	259 138	6
	darunter zum Absatz bestimmt	t		269 916	275 942		6
		1000 DM		429 884	526 072	408 087	
2416 30 500	- Polymere des Vinylidenchlorids, in Primärformen	t	*	.	.	.	3
	darunter zum Absatz bestimmt	t		.	.	.	3
		1000 DM		.	.	.	
2416 30 630	- - Polytetrafluorethylen, in Primärformen						
	- Formmassen	t	*	-	-	-	-
	darunter zum Absatz bestimmt	t		-	-	-	-
		1000 DM		-	-	-	
2416 30 650	- - Anderes Polytetrafluorethylen	t	*	.	.	.	1
	darunter zum Absatz bestimmt	t		.	.	.	1
		1000 DM		.	.	.	
2416 30 700	- - Andere fluorierte Polymere, in Primärformen	t	*	.	.	.	1
	darunter zum Absatz bestimmt	t		.	.	.	1
		1000 DM		.	.	.	
2416 30 900	- Polymere der anderen halogenierten Olefine, in Primärformen	t	*	.	.	.	2
	darunter zum Absatz bestimmt	t		.	.	.	2
		1000 DM		.	.	.	
	Polyacetale, andere Polyether und Epoxidharze, in Primärformen; Polycarbonate, Alkydharze, Allylpolyester und andere Polyester, in Primärformen						
2416 40 130	- - Polyacetale	t	*	102 564	123 185	108 195	4
	darunter zum Absatz bestimmt	t			123 185	108 195	4
		1000 DM		499 107	611 270	541 000	
2416 40 150	- - Polyetheralkohole (z.B. Polyethylenglykol)	t	*	294 377	350 147	388 035	11
	darunter zum Absatz bestimmt	t				222 686	11
		1000 DM		442 097	557 483	628 818	
2416 40 230	- - Andere Polyether, in Primärformen						
	- Formmassen	t	*	.	.	.	1
	darunter zum Absatz bestimmt	t		.	.	.	1
		1000 DM		.	.	.	
2416 40 250	- - Andere Polyether	t	*	18 421	.	.	9
	darunter zum Absatz bestimmt	t		.	.	.	9
		1000 DM		.	.	.	
2416 40 303	- - Epoxidharze, in Primärformen						
	- Formmassen	t	*	87 882	.	.	8
	darunter zum Absatz bestimmt	t			70 651	.	8
		1000 DM		300 356	261 283	224 679	
2416 40 305	- - als Klebstoff bestimmt	t	*	14 353	17 316	14 967	10
	darunter zum Absatz bestimmt	t					10
		1000 DM		62 712	78 276	80 091	
2416 40 309	- - Andere Epoxidharze	t	*	137 302	148 617	121 360	25
	darunter zum Absatz bestimmt	t				120 887	25
		1000 DM		566 396	579 473	562 347	
2416 40 430	- - Polycarbonate, in Primärformen						
	- Formmassen	t	*	.	.	.	2
	darunter zum Absatz bestimmt	t		.	.	.	1
		1000 DM		.	.	.	
2416 40 450	- - Andere Polycarbonate	t	*	.	.	.	2
	darunter zum Absatz bestimmt	t		.	.	.	2
		1000 DM		.	.	.	



## 5 Produktion nach Güterarten - Deutschland

Melde-Nr.	Bezeichnung	Einheit	1999	2000	2001	2001 Anzahl Unternehmen
1	2	3	4	5	6	7
2416 40 500	- Alkydharze, in Primärformen darunter zum Absatz bestimmt	t t 1000 DM	* 172 916 151 056 480 198	192 635 170 273 543 880	171 278 151 470 431 674	15 15
2416 40 630	- Polyethylenterephthalat, in Primärformen -- Formmassen darunter zum Absatz bestimmt	t t 1000 DM	* - - -	- - -	. . . . .	2 1
2416 40 650	-- Andere Polyethylenterephthalate darunter zum Absatz bestimmt	t t 1000 DM	* . . . .	. . . . . .	. . . . . .	3 3
2416 40 705	- Ungesättigte flüssige Polyester, in Primärformen -- als Klebstoff bestimmt darunter zum Absatz bestimmt	t t 1000 DM	* . . . .	. . . . . .	. . . . . .	2 2
2416 40 709	-- Andere ungesättigte flüssige Polyester darunter zum Absatz bestimmt	t t 1000 DM	* 56 720 170 855	54 696 155 346	64 475 173 824	12 12
2416 40 830	- Ungesättigte nichtflüssige Polyester, in Primärformen -- Formmassen darunter zum Absatz bestimmt	t t 1000 DM	* 7 573 7 573 32 540	8 023 8 023 35 137	7 852 7 852 34 850	3 3
2416 40 850	-- Andere ungesättigte nichtflüssige Polyester darunter zum Absatz bestimmt	t t 1000 DM	* . . . .	3 680 3 680 34 211	3 647 3 647 34 437	3 3
2416 40 930	- Andere Polyester, in Primärformen -- Formmassen darunter zum Absatz bestimmt	t t 1000 DM	* 58 364 58 364 127 383	44 016 148 563	55 395 155 865	5 5
2416 40 955	-- Andere Polyester -- als Klebstoff bestimmt darunter zum Absatz bestimmt	t t 1000 DM	* . . . .	. . . . . .	. . . . . .	2 2
2416 40 959	-- - Andere Polyester, a.n.g. darunter zum Absatz bestimmt	t t 1000 DM	* 358 205 189 614 712 760	494 713 216 029 782 630	369 524 211 753 778 394	18 17
2416 51 350	Polymere des Propylens oder anderer Olefine, in Primärformen - Polypropylen, in Primärformen -- Formmassen darunter zum Absatz bestimmt	t t 1000 DM	* 654 900 705 597	682 906 1 014 676	510 083 795 596	11 11
2416 51 370	-- Anderes Polypropylen darunter zum Absatz bestimmt	t t 1000 DM	* 591 300 591 300 915 168	654 359 908 309	789 494 964 964	12 12
2416 51 500	- Propylencopolymere in Primärformen; Polymere anderer Olefine, in Primärformen (z.B. Polyisobutylen) darunter zum Absatz bestimmt	t t 1000 DM	* 395 974 542 498	476 827 755 212	442 089 734 109	11 11
2416 52 305	Polymere des Vinylacetats oder anderer Vinylester, in Primärformen; andere Vinylpolymere, in Primärformen - Polymere des Vinylacetats in wäßriger Dispersion, in Primärformen -- als Klebstoff bestimmt darunter zum Absatz bestimmt	t t 1000 DM	* 184 557 163 659 340 938	194 998 172 849 307 166	246 252 165 461 313 018	9 9
2416 52 309	-- Andere Polymere des Vinylacetats darunter zum Absatz bestimmt	t t 1000 DM	* . . . .	. . . . . .	. . . . . .	8 8
2416 52 505	- Polymere des Vinylacetats (nicht in wäßriger Dispersion), in Primärformen -- als Klebstoff bestimmt darunter zum Absatz bestimmt	t t 1000 DM	* . . . .	. . . . . .	. . . . . .	1 1
2416 52 509	-- Andere Polymere des Vinylacetats (nicht in wäßriger Dispersion) darunter zum Absatz bestimmt	t t 1000 DM	* 136 631 497 972	127 755 511 256	132 962 534 755	6 6
2416 52 701	- Polyvinylalkohole, auch nichthydrolysierte Acetatgruppen enthaltend, in Primärformen; Polymere anderer Vinylester, in Primärformen; andere Vinylpolymere, in Primärformen -- Polyvinylalkohole, als Klebstoff bestimmt darunter zum Absatz bestimmt	t t 1000 DM	* . . . .	. . . . . .	. . . . . .	3 3
2416 52 703	-- Andere Polyvinylalkohole darunter zum Absatz bestimmt	t t 1000 DM	* . . . .	. . . . . .	. . . . . .	4 3

## 5 Produktion nach Güterarten - Deutschland

Melde-Nr.	Bezeichnung	Einheit	1999	2000	2001	2001 Anzahl Unternehmen
1	2	3	4	5	6	7
2416 52 705	-- Polymere anderer Vinylester; andere Vinylpolymere; als Klebstoff bestimmt darunter zum Absatz bestimmt	t t 1000 DM	* . 35 720	. . .	24 370 .	3 3
2416 52 709	-- Andere Polymere anderer Vinylester; andere Vinylpolymere darunter zum Absatz bestimmt	t t 1000 DM	* . .	21 324 313 372	24 773 374 490	3 3
2416 53 550	Acrylpolymer, in Primärformen - Polymethylmethacrylat, in Primärformen -- Formmassen darunter zum Absatz bestimmt	t t 1000 DM	* . .	79 621 79 621 386 389	105 990 336 651	3 3
2416 53 575	-- -- als Klebstoff bestimmt darunter zum Absatz bestimmt	t t 1000 DM	* . .	. .	. .	2 2
2416 53 579	-- -- -- Anderes Polymethylmethacrylat, a.n.g. darunter zum Absatz bestimmt	t t 1000 DM	* . .	. .	. .	5 5
2416 53 950	- Andere Acrylpolymer, in Primärformen -- Formmassen darunter zum Absatz bestimmt	t t 1000 DM	* 202 362 593 959	239 465 756 250	247 080 718 402	6 6
2416 53 975	-- -- -- als Klebstoff bestimmt darunter zum Absatz bestimmt	t t 1000 DM	* . .	. .	. .	6 6
2416 53 977	-- -- -- als Dichtungsmasse bestimmt darunter zum Absatz bestimmt	t t 1000 DM	* 9 213 9 213 22 514	9 962 9 962 23 923	19 296 19 296 67 300	7 7
2416 53 979	-- -- -- Andere Acrylpolymer, a.n.g. darunter zum Absatz bestimmt	t t 1000 DM	* 618 172 485 665 1 150 325	585 041 465 256 1 462 056	502 511 394 070 1 312 585	29 27
2416 54 503	Polyamide, in Primärformen - Polyamid -6, -11, -12, -6,6, -6,9, -6,10 oder -6,12, in Primärformen -- Formmassen darunter zum Absatz bestimmt	t t 1000 DM	* 443 226 358 935 961 639	385 031 1 430 177	366 576 1 356 902	14 14
2416 54 509	-- Andere Polyamid -6, -11, -12, -6,6, -6,9, -6,10 oder -6,12 darunter zum Absatz bestimmt	t t 1000 DM	* 53 929 821 370	560 298 1 016 754	481 940 982 078	13 13
2416 54 950	- Andere Polyamide, in Primärformen -- Formmassen darunter zum Absatz bestimmt	t t 1000 DM	* . 134 831	. .	. .	5 5
2416 54 975	-- -- -- Andere Polyamide -- -- als Klebstoff bestimmt darunter zum Absatz bestimmt	t t 1000 DM	* . .	. .	. .	1 1
2416 54 979	-- -- -- Andere Polyamide, a.n.g. darunter zum Absatz bestimmt	t t 1000 DM	* 85 233 207 254	79 297 232 912	68 203 225 847	9 8
2416 55 550	Harnstoffharze, Thioharnstoffharze, Melaminharze, in Primärformen - Harnstoffharze, Thioharnstoffharze, in Primärformen -- Formmassen darunter zum Absatz bestimmt	t t 1000 DM	* . .	. .	. .	1 1
2416 55 575	-- -- -- Andere Harnstoffharze, Thioharnstoffharze -- -- als Klebstoff bestimmt darunter zum Absatz bestimmt	t t 1000 DM	* . .	593 119 324 565	582 958 347 954	3 3
2416 55 577	-- -- -- als Dichtungsmasse bestimmt darunter zum Absatz bestimmt	t t 1000 DM	* . .	. .	. .	2 2
2416 55 579	-- -- -- Andere Harnstoffharze, Thioharnstoffharze, a.n.g. darunter zum Absatz bestimmt	t t 1000 DM	* . 73 830	. 121 912	48 126 128 625	7 5
2416 55 750	- Melaminharze, in Primärformen -- Formmassen darunter zum Absatz bestimmt	t t 1000 DM	* 12 512 50 899	13 355 60 452	15 118 64 138	5 5
2416 55 775	-- -- -- Andere Melaminharze -- -- als Klebstoff bestimmt darunter zum Absatz bestimmt	t t 1000 DM	* . .	. .	. .	2 2
2416 55 779	-- -- -- Andere Melaminharze, a.n.g. darunter zum Absatz bestimmt	t t 1000 DM	* 178 169 167 047 307 993	202 077 190 559 376 430	191 235 180 826 401 068	14 12

## 5 Produktion nach Güterarten - Deutschland

Melde-Nr.	Bezeichnung	Einheit	1999	2000	2001	2001 Anzahl Unternehmen
1	2	3	4	5	6	7
2416 56 350	Andere Aminoharze, Phenolharze, Polyurethane, in Primärformen - Andere Aminoharze, in Primärformen - Formmassen darunter zum Absatz bestimmt	t t 1000 DM	* . .	. . .	. . .	2 2
2416 56 370	- - Andere Aminoharze, a.n.g. darunter zum Absatz bestimmt	t t 1000 DM	* 5 693 17 006	4 369 14 607	3 338 14 263	7 6
2416 56 550	- Phenolharze, in Primärformen - - Formmassen darunter zum Absatz bestimmt	t t 1000 DM	* 31 308 31 308 85 270	32 766 32 766 91 588	30 922 30 922 90 126	4 4
2416 56 575	- - - Andere Phenolharze - - - als Klebstoff bestimmt darunter zum Absatz bestimmt	t t 1000 DM	* 45 702 45 702 50 610	44 155 44 155 65 419	41 183 41 183 66 959	4 4
2416 56 579	- - - - Andere Phenolharze, a.n.g. darunter zum Absatz bestimmt	t t 1000 DM	* 231 281 218 092 358 999	235 975 222 120 403 425	232 778 220 445 409 466	16 15
2416 56 705	- Polyurethane, in Primärformen - - als Klebstoff bestimmt darunter zum Absatz bestimmt	t t 1000 DM	* 73 670 259 601	65 338 263 142	70 747 262 889	16 16
2416 56 709	- - - Andere Polyurethane, a.n.g. darunter zum Absatz bestimmt	t t 1000 DM	* 660 900 546 044 2 237 684	700 092 .	698 235 566 901 2 423 218	43 43
2416 57 005	Silicone, in Primärformen - als Klebstoff bestimmt darunter zum Absatz bestimmt	t t 1000 DM	* . 98 210	. .	1 713 1 713 34 932	5 5
2416 57 007	- als Dichtungsmasse bestimmt darunter zum Absatz bestimmt	t t 1000 DM	* 60 435 60 435 491 810	58 714 58 714 495 807	41 109 41 109 320 863	9 9
2416 57 009	- Andere Silicone, a.n.g. darunter zum Absatz bestimmt	t t 1000 DM	* 194 390 192 814 1 417 040	183 077 181 622 1 573 740	230 102 229 529 1 961 519	23 23
2416 58 100	Andere synthetische, natürliche oder modifizierte natürliche Polymere, a.n.g., in Primärformen; Ionenaustauscher auf Kunststoffbasis, in Primärformen - Petroleumharze, Cumaronharze, Indenharze oder Cumaron-Inden-Harze und Polyterpene, in Primärformen darunter zum Absatz bestimmt	t t 1000 DM	* . .	. .	. .	2 2
2416 58 200	- Polysulfide, Polysulfone und andere synthetische Polymere, in Primärformen darunter zum Absatz bestimmt	t t 1000 DM	* 181 869 671 957	208 829 871 259	227 213 877 603	13 13
2416 58 300	- Celluloseacetate, in Primärformen darunter zum Absatz bestimmt	t t 1000 DM	* . .	. .	. .	1 -
2416 58 400	- Cellulosenitrate, in Primärformen (z.B. Collodium, Colloidin) darunter zum Absatz bestimmt	t t 1000 DM	* 27 254 132 004	. .	26 082 115 740	3 3
2416 58 505	- Celluloseether und andere chemische Derivate der Cellulose, in Primärformen (z.B. Carboxymethylcellulose, Ethylcellulose, Celluloseester) - - als Klebstoff bestimmt darunter zum Absatz bestimmt	t t 1000 DM	* 6 334 74 484	6 463 64 298	5 796 67 498	3 3
2416 58 509	- - - Andere Celluloseether und andere chemische Derivate der Cellulose (z.B. Carboxymethylcellulose, Ethylcellulose, Celluloseester) darunter zum Absatz bestimmt	t t 1000 DM	* 94 094 784 669	97 835 780 036	107 289 97 595 794 056	11 10
2416 58 600	- Natürliche Polymere (z.B. Alginsäure) und modifizierte natürliche Polymere (z.B. gehärtete Eiweißstoffe, chemische Derivate von Naturkautschuk), a.n.g., in Primärformen darunter zum Absatz bestimmt	t t 1000 DM	* 929 30 371	1 863 45 333	2 974 42 243	7 6
2416 58 700	- Ionenaustauscher auf der Grundlage von synthetischen oder natürlichen Polymeren, in Primärformen darunter zum Absatz bestimmt	t t 1000 DM	* 31 379 167 695	35 095 191 063	43 692 206 926	6 6

## 5 Produktion nach Güterarten - Deutschland

Melde-Nr.	Bezeichnung	Einheit	1999	2000	2001	2001 Anzahl Unternehmen
1	2	3	4	5	6	7
2416 60 000	Abfälle, Schnitzel und Bruch von Kunststoffen	t	146 446	171 571	174 492	33
	darunter zum Absatz bestimmt	t	133 317	157 962	160 261	32
		1000 DM	146 966	184 838	184 379	
	Synthetischer Kautschuk und Faktis; Mischungen von Naturkautschukarten mit synthetischem Kautschuk, in Primärformen oder in Platten, Blättern oder Streifen					
2417 10 500	- Latex	t	380 122	422 843	408 120	9
	darunter zum Absatz bestimmt	t				9
		1000 DM	549 866	659 816	682 065	
2417 10 900	- Anderer Kautschuk	t	339 945	427 876	420 302	13
	darunter zum Absatz bestimmt	t				12
		1000 DM	686 258	747 200	795 815	
	Insektizide					
2420 11 200	- auf der Grundlage botanischer und biologischer Erzeugnisse	kg-Wirkstoffgewicht	6 937	.	.	5
		1000 DM	1 764	.	.	
2420 11 300	- auf der Grundlage von Chlorkohlenwasserstoffen	kg-Wirkstoffgewicht	.	.	.	2
		1000 DM	.	.	.	
2420 11 400	- auf der Grundlage von Carbamaten	kg-Wirkstoffgewicht	.	.	.	2
		1000 DM	.	.	.	
2420 11 500	- auf der Grundlage von Organo-Phosphaten	kg-Wirkstoffgewicht	2 473 197	1 556 696	1 110 653	13
		1000 DM	136 074	111 513	96 576	
2420 11 600	- auf der Grundlage von Pyrethroiden	kg-Wirkstoffgewicht	158 055	145 967	111 889	12
		1000 DM	56 092	69 959	60 215	
2420 11 700	- auf der Grundlage von Mineralölen	kg-Wirkstoffgewicht	83 704	86 668	94 918	4
		1000 DM	3 310	3 380	3 875	
2420 11 900	- Andere Insektizide	kg-Wirkstoffgewicht	1 419 391	.	1 156 279	9
		1000 DM	.	.	.	
	Herbizide					
2420 12 200	- auf der Grundlage von Hormonen mit Phenoxygruppen	kg-Wirkstoffgewicht	.	.	.	3
		1000 DM	.	.	.	
2420 12 300	- auf der Grundlage von Triazin	kg-Wirkstoffgewicht	.	.	.	3
		1000 DM	.	.	.	
2420 12 400	- auf der Grundlage von Acetamiden	kg-Wirkstoffgewicht	2 907 550	2 855 273	3 019 491	4
		1000 DM	150 977	228 841	255 897	
2420 12 500	- auf der Grundlage von Carbamaten	kg-Wirkstoffgewicht	.	.	.	1
		1000 DM	.	.	.	
2420 12 600	- auf der Grundlage von Dinitroanilinen	kg-Wirkstoffgewicht	.	.	.	2
		1000 DM	.	.	.	
2420 12 700	- auf der Grundlage von Harnstoffen, Uracilen und Sulfonylharnstoffen	kg-Wirkstoffgewicht	7 193 561	.	1 827 420	7
		1000 DM	207 472	.	75 743	
2420 12 900	- Andere Herbizide	kg-Wirkstoffgewicht	6 876 221	5 098 914	5 636 079	7
		1000 DM	210 548	241 873	340 811	
	Keimhemmungsmittel und Pflanzenwuchsregulatoren					
2420 13 500	- Keimhemmungsmittel i.A.E.	kg-Wirkstoffgewicht	.	.	.	2
		1000 DM	.	.	.	
2420 13 700	- Pflanzenwuchsregulatoren i.A.E.	kg-Wirkstoffgewicht	59 686	63 871	3 343 595	6
		1000 DM	.	.	72 628	
2420 14 300	- auf der Grundlage von Ammonium	kg-Wirkstoffgewicht	4 690 715	4 656 411	4 800 359	14
		1000 DM	62 459	62 227	69 161	
2420 14 500	- auf der Grundlage von Halogenverbindungen	kg-Wirkstoffgewicht	87 552	272 345	233 206	7
		1000 DM	3 658	3 538	7 169	
2420 14 900	- Andere Desinfektionsmittel	kg-Wirkstoffgewicht	11 757 643	14 178 009	14 834 029	34
		1000 DM	320 110	291 808	314 930	
	Fungizide; Rodentizide					
2420 15 520	- - Anorganische Erzeugnisse	kg-Wirkstoffgewicht	14 090 983	18 224 163	19 358 042	9
		1000 DM	25 824	49 219	53 102	
2420 15 530	- - auf der Grundlage von Dithiocarbamaten	kg-Wirkstoffgewicht	9 779 204	10 837 388	9 931 107	6
		1000 DM	99 811	152 301	127 552	
2420 15 550	- - auf der Grundlage von Benzimidazolen	kg-Wirkstoffgewicht	269 499	.	.	7
		1000 DM	7 612	.	26 988	
2420 15 560	- - auf der Grundlage von Triazol, Diazolen	kg-Wirkstoffgewicht	2 812 203	2 382 362	3 089 583	3
		1000 DM	359 224	302 748	367 950	
2420 15 570	- - auf der Grundlage von Morpholin	kg-Wirkstoffgewicht	.	.	.	3
		1000 DM	.	.	.	
2420 15 590	- - Andere Fungizide	kg-Wirkstoffgewicht	6 374 312	4 915 532	4 949 861	15
		1000 DM	372 592	370 186	568 431	

## 5 Produktion nach Güterarten - Deutschland

Melde-Nr.	Bezeichnung	Einheit	1999	2000	2001	2001 Anzahl Unternehmen
1	2	3	4	5	6	7
2420 15 730	- Rodentizide - - Antikoagulierend wirkende Rodentizide	kg-Wirkstoffgewicht 1000 DM	19 752	17 425	19 368	7
2420 15 750	- - Andere Rodentizide	kg-Wirkstoffgewicht 1000 DM	7 926	4 815	6 550 5 868	3
2420 15 790	- - Andere ähnliche Erzeugnisse	kg-Wirkstoffgewicht 1000 DM	3 521 796 157 253	3 353 969 176 396	2 433 771 287 484	13
2430 11 501	Anstrichfarben und Lacke auf der Grundlage von synthetischen oder chemisch modifizierten natürlichen Polymeren, in einem wäßrigen Medium dispergiert oder gelöst - Anstrichfarben und Lacke auf der Grundlage von Acryl- oder Vinylpolymeren, in einem wäßrigen Medium dispergiert oder gelöst - - Anstrichfarben - - - für den Innenanstrich	t 1000 DM	582 791 1 159 278	584 078 1 068 572	583 560 1 117 679	74
2430 11 503	- - - für den Außenanstrich	t 1000 DM	164 335 515 415	168 179 514 378	156 417 498 968	71
2430 11 505	- - Andere Anstrichfarben (z.B. Grundierungen)	t 1000 DM	89 860 473 982	92 147 463 844	80 699 387 549	70
2430 11 507	- - Lacke, Dispersionslackfarben	t 1000 DM	38 722 249 403	48 441 320 719	53 815 327 221	62
2430 11 701	- Anstrichfarben u. Lacke auf der Grundlage von anderen synthetischen oder chem. modifizierten natürl. Polymeren, in einem wäßrigen Medium dispergiert oder gelöst - - Anstrichfarben und Lacke - - - auf der Grundlage von Alkydharzen	t 1000 DM	20 577 170 246	20 422 162 576	20 091 158 429	22
2430 11 702	- - - elektrophoretische Lacke	t 1000 DM	59 130 300 682	53 607 285 689	57 535 309 845	13
2430 11 703	- - auf der Grundlage von Wasser- glas, Silikatanstrichfarben	t 1000 DM	34 212 117 949	37 565 121 096	35 221 108 420	25
2430 11 704	- - Anstrichfarben und Lacke - - - auf der Grundlage von Phenol-, Harnstoff- oder Melaminharzen	t 1000 DM	546 4 111	689 5 605	701 6 045	5
2430 11 705	- - - auf der Grundlage von anderen synthetischen Polymeren	t 1000 DM	94 676 683 198	95 861 743 863	98 527 738 420	64
2430 11 706	- - - auf der Grundlage von anderen chemisch modifizierten natür- lichen Polymeren	t 1000 DM	15 481 89 845	15 087 87 481	15 929 84 319	17
2430 12 250	Anstrichfarben und Lacke auf der Grundlage von synthetischen oder chemisch modifizierten natürlichen Polymeren, in einem nichtwäßrigen Medium gelöst oder dispergiert; Lösungen der o.a. Polymeren, Anteil des organischen Lösemittels über 50 GHT - Anstrichfarben und Lacke auf der Grundlage von Polyestern, in einem nichtwäßrigen Medium dispergiert oder gelöst; Lösungen von Polyestern mit einem Anteil des organischen Lösemittels über 50 GHT - - Lösungen auf der Grundlage von Polyestern mit einem Anteil an flüchtigen organischen Lösemitteln über 50 GHT (ohne Anstrichfarben und Lacke)	t 1000 DM	28 149 116 775	31 576 125 010	30 407 125 686	7
2430 12 290	- - Anstrichfarben und Lacke auf der Grundlage von Polyestern (ohne Alkydharze), in einem nichtwäßrigen Medium dispergiert oder gelöst	t 1000 DM	61 878 518 275	57 433 500 220	54 273 472 369	37
2430 12 300	- Lösungen auf der Grundlage von Acryl- oder Vinylpolymeren mit einem Anteil an flüchtigen organischen Lösemitteln über 50 GHT (ohne Anstrichfarben und Lacke)	t 1000 DM	10 923 81 963	13 721 109 731	12 224 106 719	18

5 Produktion nach Güterarten - Deutschland

Melde-Nr.	Bezeichnung	Einheit	1999	2000	2001	2001 Anzahl Unternehmen
1	2	3	4	5	6	7
2430 12 550	- Anstrichfarben und Lacke auf der Grundlage von Acryl- und Vinylpolymeren, in einem nichtwäßrigen Medium dispergiert oder gelöst	t	62 243	62 749	61 415	63
2430 12 570	- - Anstrichfarben und Lacke auf der Grundlage von Acrylpolymeren	1000 DM	705 712	686 229	671 269	
2430 12 700	- - Anstrichfarben und Lacke auf der Grundlage von Vinylpolymeren	t	33 003	41 857	38 229	50
2430 12 700	- Lösungen auf der Grundlage v. anderen synthetischen o. chemisch modifizierten natürl. Polymeren mit einem Anteil an flüchtigen organischen Lösemittel über 50 GHt (oh. Anstrichfarben u. Lacke)	1000 DM	150 004	189 736	173 254	
2430 12 901	- Anstrichfarben und Lacke auf der Grundlage von anderen synthetischen oder chemisch modifizierten natürlichen Polymeren	t	36 368	54 705	54 337	34
2430 12 901	- - Festkörperreiche Lacke, High Solids (maximal 30 % organische Lösemittel)	1000 DM	256 870	470 240	414 420	
2430 12 902	- - Anstrichfarben und Lacke auf der Grundlage von Alkydharzen, lufttrocknend	t	30 833	30 261	34 193	30
2430 12 902	- - - auf der Grundlage von Alkydharzen, lufttrocknend	1000 DM	185 949	209 487	216 163	
2430 12 903	- - - auf der Grundlage von Alkydharzen, wärmetrocknend	t	97 289	100 356	95 207	95
2430 12 903	- - - auf der Grundlage von Alkydharzen, wärmetrocknend	1000 DM	604 814	639 450	600 277	
2430 12 905	- - - auf der Grundlage von Cellulosenitrat	t	24 263	29 406	29 911	40
2430 12 905	- - - auf der Grundlage von Cellulosenitrat	1000 DM	196 856	235 905	225 300	
2430 12 906	- - - auf der Grundlage von Phenol-, Harnstoff- oder Melaminharzen	t	28 036	28 597	28 589	63
2430 12 906	- - - auf der Grundlage von Phenol-, Harnstoff- oder Melaminharzen	1000 DM	174 953	184 460	186 276	
2430 12 907	- - - auf der Grundlage von Epoxidharzen	t	4 744	5 261	4 703	28
2430 12 907	- - - auf der Grundlage von Epoxidharzen	1000 DM	35 361	37 909	35 573	
2430 12 908	- - - auf der Grundlage von Polyurethanharzen	t	38 877	44 449	49 896	84
2430 12 908	- - - auf der Grundlage von Polyurethanharzen	1000 DM	295 198	356 097	364 493	
2430 12 909	- - Andere Anstrichfarben und Lacke auf der Grundlage von anderen synthetischen oder chemisch modifizierten natürlichen Polymeren	t	64 114	65 675	62 391	95
2430 12 909	- - Andere Anstrichfarben und Lacke auf der Grundlage von anderen synthetischen oder chemisch modifizierten natürlichen Polymeren	1000 DM	584 726	599 043	586 306	
2430 21 300	Zubereitete Pigmente, Trübungsmittel, Farben, Schmelzglasuren, Engoben, flüssige Glanzmittel usw. für die Keramik-, Emaillier- oder Glasindustrie; Glasfritte u.a. Glas in Form von Pulver, Granalien, Schuppen oder Flocken	t	45 877	48 335	47 560	101
2430 21 300	- Zubereitete Pigmente, zubereitete Trübungsmittel, zubereitete Farben u.ä. Zubereitungen für die Keramik-, Emaillier- oder Glasindustrie	1000 DM	415 557	419 839	407 139	
2430 21 500	- Schmelzglasuren und andere verglasbaren Massen, Engoben u.ä. Zubereitungen für die Keramik-, Emaillier- oder Glasindustrie	t	9 437	25 849	28 611	14
2430 21 500	- Schmelzglasuren und andere verglasbaren Massen, Engoben u.ä. Zubereitungen für die Keramik-, Emaillier- oder Glasindustrie	1000 DM	182 004	261 039	254 503	
2430 21 703	- Flüssige Glanzmittel u.ä. Zubereitungen für die Keramik-, Emaillier- oder Glasindustrie; Glasfritte und anderes Glas in Form von Pulver, Granalien, Schuppen oder Flocken (z.B. Überfangglas)	t	11 843	18 039	19 475	7
2430 21 703	- Flüssige Glanzmittel u.ä. Zubereitungen für die Keramik-, Emaillier- oder Glasindustrie; Glasfritte und anderes Glas in Form von Pulver, Granalien, Schuppen oder Flocken (z.B. Überfangglas)	1000 DM	43 203	57 491	60 288	
2430 21 705	- - Flüssige Glanzmittel und ähnliche Zubereitungen	t	218	246	278	3
2430 21 705	- - Flüssige Glanzmittel und ähnliche Zubereitungen	1000 DM	57 154	63 441	60 398	
2430 21 705	- - Glasfritte und anderes Glas in Form von Pulver, Granalien, Schuppen oder Flocken	t	.	2 154	.	2
2430 21 705	- - Glasfritte und anderes Glas in Form von Pulver, Granalien, Schuppen oder Flocken	1000 DM	.	9 942	.	

## 5 Produktion nach Güterarten - Deutschland

Melde-Nr.	Bezeichnung	Einheit	1999	2000	2001	2001 Anzahl Unternehmen
1	2	3	4	5	6	7
	Andere Anstrichfarben, Lacke; zubereitete Wasserpigmentfarben, Sikkative; Pigmente in nichtwäßrigen Medien; Prägefolien; Färbemittel; Kitte; Spachtelmassen; zusammengesetzte organische Löse- und Verdünnungsmittel					
2430 22 130	- - - Anstrichfarben und Lacke auf der Grundlage von trocknenden Ölen	t 1000 DM	2 919 26 504	2 776 31 823	2 775 32 554	13
2430 22 151	- - - Zubereitete Pulverlacke	t 1000 DM	57 645 471 902	63 353 506 772	62 037 508 179	14
2430 22 153	- - - Anstrichfarben und Lacke auf der Grundlage von Bitumen oder Teer	t 1000 DM	38 572 104 735	37 058 169 909	38 409 126 338	20
2430 22 155	- - - Anstrichfarben und Lacke auf der Grundlage von Schellack, natürlichen Gummen oder Harzen usw.	t 1000 DM	6 882 30 309	6 804 28 748	6 099 26 583	14
2430 22 157	- - - Zubereitete Wasserpigmentfarben für die Lederindustrie	t 1000 DM	3 104 16 050	2 398 16 193	2 243 17 477	6
2430 22 200	- Zubereitete Sikkative	t 1000 DM	892 4 211	103 1 308	94 1 202	6
2430 22 300	- Prägefolien	t 1000 DM	.	.	.	4
	- Pigmente (einschl. Metallpulver und -flitter), in nichtwäßrigen Medien dispergiert, zum Herstellen von Anstrichfarben; Färbemittel und andere Farbmittel, i.A.E.					
2430 22 430	- - Perlenessenz	t 1000 DM	.	.	.	3
2430 22 450	- - - Andere Pigmente (einschl. Metallpulver und -flitter)	t 1000 DM	18 635 124 688	20 136 150 311	17 747 140 682	22
2430 22 530	- - - Kitte; Spachtelmassen für Anstreicherarbeiten	t 1000 DM	88 454 446 302	90 275 457 112	98 513 462 999	28
2430 22 550	- - - Spachtelmassen für Anstreicherarbeiten	t 1000 DM	101 704 160 941	147 860 211 036	146 878 210 244	37
	- Nichtfeuerfeste Spachtel- und Verputzmassen für Fassaden, Innenwände, Fußböden, Decken und dergleichen					
2430 22 601	- - - Kunstharzgebundene Putze für Fassaden, Innenwände und Decken	t 1000 DM	185 680 373 711	173 628 348 135	146 846 289 269	38
2430 22 603	- - - Silikatgebundene Putze für Fassaden, Innenwände und Decken	t 1000 DM	58 899 63 201	27 680 37 467	18 404 31 000	11
2430 22 605	- - - Andere Putze für Fassaden, Innenwände und Decken	t 1000 DM	102 926 135 495	93 806 115 231	63 704 62 286	15
2430 22 607	- - - Spachtel- und Verputzmassen für Fußböden, mit Wasser abbindend	t 1000 DM	547 753 504 754	539 938 486 950	510 793 463 724	13
2430 22 609	- - - Andere Spachtel- und Verputzmassen für Fußböden	t 1000 DM	61 829 131 152	72 003 110 048	65 587 101 188	21
	- Zusammengesetzte organische Löse- und Verdünnungsmittel und Zubereitungen zum Entfernen von Farben oder Lacken					
2430 22 730	- - - auf der Grundlage von Butylacetat	t 1000 DM	43 281 141 189	43 844 149 993	44 039 152 614	47
	- - - Zubereitungen zum Entfernen von Farben und Lacken, andere zusammengesetzte organische Löse- und Verdünnungsmittel, a.n.g.					
2430 22 793	- - - Zubereitungen zum Entfernen von Farben und Lacken (Abbeizer)	t 1000 DM	13 448 46 988	13 280 45 449	11 361 38 583	31
2430 22 799	- - - Andere zusammengesetzte organische Löse- und Verdünnungsmittel, a.n.g.	t 1000 DM	214 838 387 047	249 743 421 410	284 641 468 769	134

5 Produktion nach Güterarten - Deutschland

Melde-Nr.	Bezeichnung	Einheit	1999	2000	2001	2001 Anzahl Unternehmen
1	2	3	4	5	6	7
2430 23 500	Farben für Kunstmaler, für den Unterricht, für die Plakatmalerei, für Farbtönungen, zur Unterhaltung u.ä. Farben, in Tafelchen, Tuben o.ä. Aufmachungen - in Zusammenstellungen	t 1000 DM	2 759 98 276	4 059 111 620	2 163 64 784	9
2430 23 700	- nicht in Zusammenstellungen	t 1000 DM	5 104 178 206	5 952 200 157	2 835 104 707	9
2430 24 530	Druckfarben - Schwarze Druckfarben - - für Lithographie	t 1000 DM	112 320 572 596	119 866 592 156	117 040 581 116	10
2430 24 550	- - für Flexographie	t 1000 DM	1 628 10 214	1 530 9 519	1 498 9 467	11
2430 24 590	- - für andere Verwendung	t 1000 DM	19 560 94 635	18 494 93 824	17 655 90 607	12
2430 24 730	- Andere Druckfarben - - für Lithographie	t 1000 DM	79 923 681 460	95 574 750 210	98 771 755 843	12
2430 24 750	- - für Flexographie	t 1000 DM	44 311 374 665	47 602 392 617	46 627 388 501	16
2430 24 790	- - für andere Verwendung	t 1000 DM	177 114 1 040 280	176 373 1 059 799	175 119 1 075 074	21
2441 10 300	Salicylsäure, O-Acetylsalicylsäure, ihre Salze und Ester - Salicylsäure und ihre Salze darunter zum Absatz bestimmt	t 1000 DM	. .	. .	. 8 095	4 4
2441 10 500	- O-Acetylsalicylsäure, ihre Salze und Ester darunter zum Absatz bestimmt	t 1000 DM	. .	. .	. .	2 1
2441 10 700	- Andere Ester der Salicylsäure und ihre Salze (z.B. Methylsalicylat, Phenylsalicylat) darunter zum Absatz bestimmt	t 1000 DM	. .	1 106 9 663	1 263 11 722	5 5
2441 20 100	Lysin, -ester, Glutaminsäure und deren Salze; quartäre organische Ammoniumsalze und -hydroxide; Phosphoaminolipoide; acyclische und cyclische Amide (einschl. Carbamaten) (ohne Ureine und Derivate) - Lysin und seine Ester; Salze dieser Erzeugnisse darunter zum Absatz bestimmt	t 1000 DM	. .	. .	. .	1 1
2441 20 200	- Glutaminsäure und ihre Salze darunter zum Absatz bestimmt	t 1000 DM	. .	. .	. .	- -
2441 20 300	- Cholin und seine Salze darunter zum Absatz bestimmt	t 1000 DM	. .	. .	. .	2 2
2441 20 400	- Lecithine und andere Phosphoaminolipoide darunter zum Absatz bestimmt	t 1000 DM	. .	. .	2 026 .	3 3
2441 20 500	- Andere quartäre organische Ammoniumsalze und -hydroxide darunter zum Absatz bestimmt	t 1000 DM	13 562 11 365 85 519	15 237 13 285 107 745	18 653 15 992 136 234	15 15
2441 20 600	- Acyclische Amide (einschl. acyclischer Carbamate) und ihre Derivate, Salze dieser Erzeugnisse darunter zum Absatz bestimmt	t 1000 DM	573 319 281 904	667 226 506 359	632 036 561 416	13 13
2441 20 700	- Andere cyclische Amide (ohne Ureine, aber einschl. cyclischer Carbamate) und ihre Derivate; Salze dieser Erzeugnisse darunter zum Absatz bestimmt	t 1000 DM	. 182 329	10 818 115 396	4 815 77 845	14 14
2441 31 100	Ausgewählte heterocyclische Verbindungen - Lactone (ohne Cumarin, Methylcumarine und Ethylcumarine) darunter zum Absatz bestimmt	t 1000 DM	49 257 31 176	49 273 49 778	43 222 58 289	6 6
2441 31 200	- Phenazon (Antipyrin) und seine Derivate darunter zum Absatz bestimmt	t 1000 DM	. .	. .	. .	2 2
2441 31 300	- Andere Verbindungen, die einen nichtkondensierten Pyrazolring (auch hydriert) in der Struktur enthalten (z.B. Phenylbutazon) darunter zum Absatz bestimmt	t 1000 DM	4 497 616 55 668	4 241 898 72 357	4 750 899 54 277	5 4



## 5 Produktion nach Güterarten - Deutschland

Melde-Nr.	Bezeichnung	Einheit	1999	2000	2001	2001 Anzahl Unternehmen
1	2	3	4	5	6	7
2441 31 400	- Hydantoin und seine Derivate darunter zum Absatz bestimmt	t t 1000 DM	* 609 47 183	.	.	2 2
2441 31 550	- Verbindungen, die einen Pyrimidinring (auch hydriert) oder Piperazinring in der Struktur enthalten; Nucleinsäuren und ihre Salze - Melonylharnstoff (Barbitursäure) und seine Derivate; Salze dieser Erzeugnisse darunter zum Absatz bestimmt	t t 1000 DM	* 102 102 5 835	158 105 7 904	113 105 11 830	6 6
2441 31 590	- - Andere Verbindungen, die einen Pyrimidinring (auch hydriert) oder Piperazinring in der Struktur enthalten; Nucleinsäuren und ihre Salze (z.B. Diazinon) darunter zum Absatz bestimmt	t t 1000 DM	* . 8 728 .	16 579 861 619	13 857 .	13 12
2441 31 700	- Verbindungen, die einen nichtkondensierten Triazinring (auch hydriert) in der Struktur enthalten (ohne Melamin) darunter zum Absatz bestimmt	t t 1000 DM	* 36 362 103 934	34 769 151 056	35 403 152 914	5 5
2441 31 800	- Verbindungen, die ein Phenothiazinringssystem (auch hydriert) enthalten, nicht weiter kondensiert darunter zum Absatz bestimmt	t t 1000 DM	* 16 976	. 774	. .	2 2
2441 32 000	Sulfamide darunter zum Absatz bestimmt	t t 1000 DM	* 6 896 582 510	4 973 .	4 338 .	8 8
2441 40 000	Chemisch reine Zucker (ohne Saccharose, Lactose, Maltose, Glucose, Fructose), Ether und Ester von Zuckern und ihre Salze darunter zum Absatz bestimmt	t t 1000 DM	* . .	. .	2 570 2 570	4 4
2441 51 100	Natürliche, auch synthetisch hergestellte Provitamine und Vitamine (einschl. natürlicher Konzentrate), ihre hauptsächlich als Vitamine gebrauchten Derivate, auch untereinander gemischt, auch in Lösungsmitteln - Provitamine, ungemischt - Vitamine A, B1 und ihre Derivate, ungemischt	1000 DM	.	.	.	2
2441 51 230	- - Vitamine A und ihre Derivate	1000 DM	.	.	.	2
2441 51 250	- - Vitamin B1 und seine Derivate	1000 DM	.	.	.	2
2441 51 330	- - Vitamin B2 und seine Derivate	1000 DM	.	.	.	2
2441 51 350	- - D- oder DL-Pantothenensäure (Vitamin B3 oder B5) und ihre Derivate	1000 DM	.	.	.	1
2441 51 430	- - Vitamine B6 und B12 und ihre Derivate, ungemischt - - Vitamin B6 und seine Derivate	1000 DM	.	.	.	2
2441 51 450	- - Vitamin B12 und seine Derivate	1000 DM	.	.	.	-
2441 51 530	- - Andere Vitamine und ihre Derivate, ungemischt - - Vitamin C und seine Derivate	1000 DM	62 102	83 208	.	4
2441 51 550	- - Vitamin E und seine Derivate	1000 DM	.	.	.	2
2441 51 590	- - Andere Vitamine und ihre Derivate (z.B. Vitamin B9, Vitamin H)	1000 DM	.	31 906	.	2
2441 51 900	- Natürliche Konzentrate von Vitaminen; Mischungen von Vitaminen und ihren Derivaten, auch in Lösungsmitteln aller Art	1000 DM	160 536	192 783	206 677	10
2441 52 200	Natürliche, auch synthetisch hergestellte Hormone; ihre hauptsächlich als Hormone gebrauchten Derivate; andere hauptsächlich als Hormone gebrauchte Steroide - Hormone des Hypophysenvorderlappens und ähnliche Hormone und ihre Derivate	1000 DM	.	.	.	1

5 Produktion nach Güterarten - Deutschland

Melde-Nr.	Bezeichnung	Einheit	1999	2000	2001	2001 Anzahl Unternehmen
1	2	3	4	5	6	7
2441 52 350	- Hormone der Nebennierenrinde und ihre Derivate - Cortison, Hydrocortison, Prednison (Dehydrocortison) und Prednisolon (Dehydrohydrocortison)	1000 DM	.	.	.	1
2441 52 370	- Halogenderivate der Hormone der Nebennierenrinde	1000 DM	.	.	.	2
2441 52 390	- Andere Hormone der Nebennierenrinde und ihre Derivate (z.B. Acetate des Cortisons oder des Hydrocortisons)	1000 DM	.	.	.	1
2441 52 500	- Insulin und seine Salze	1000 DM	.	.	.	1
2441 52 700	- Östrogene und Gestagene	1000 DM	.	.	-	-
2441 52 900	- Andere Hormone und ihre Derivate; andere hauptsächlich als Hormone gebrauchte Steroide	1000 DM	9 707	.	13 572	3
2441 53 130	Natürliche, auch synthetisch hergestellte Glykoside und pflanzliche Alkaloide, ihre Salze, Ether, Ester und anderen Derivate - Natürliche, auch synthetisch hergestellte Glykoside, ihre Salze, Ether, Ester und anderen Derivate - Rutosid (Rutin) und seine Derivate	1000 DM	.	.	.	1
2441 53 150	- Andere natürliche, auch synthetisch hergestellte Glykoside und ihre Salze, Ether, Ester und anderen Derivate (z.B. Digitalis-Glykoside, Glycyrrhizin)	1000 DM	.	.	.	2
2441 53 230	- Opium- und Chinaalkaloide und ihre Derivate; Salze dieser Erzeugnisse - Opiumalkaloide und ihre Derivate; Salze dieser Erzeugnisse	1000 DM	.	.	.	2
2441 53 250	- Chinin und seine Salze	1000 DM	.	.	.	1
2441 53 290	- Andere Chinaalkaloide und ihre Derivate; Salze dieser Erzeugnisse	1000 DM	-	-	-	-
2441 53 300	- Coffein und seine Salze	1000 DM	119 817	105 772	81 788	5
2441 53 400	- Ephedrine und ihre Salze	1000 DM	.	.	.	1
2441 53 500	- Theophyllin und Aminophyllin (Theophyllin-Ethylendiamin) und ihre Derivate; Salze dieser Erzeugnisse	1000 DM	49 523	68 495	44 231	4
2441 53 600	- Mutterkornalkaloide und ihre Derivate; Salze dieser Erzeugnisse	1000 DM	-	-	.	1
2441 53 700	- Nicotin und seine Salze	1000 DM	-	.	.	1
2441 53 900	- Andere natürliche, auch synthetisch hergestellte pflanzliche Alkaloide, ihre Salze, Ether, Ester und anderen Derivate (z.B. Cocain, Emetin)	1000 DM	259 842	256 337	192 161	5
2441 54 300	Antibiotika - Penicilline und ihre Derivate mit Penicillansäurestruktur; Salze dieser Erzeugnisse darunter zum Absatz bestimmt	kg kg 1000 DM	* 323 942 .	.	.	2 2
2441 54 400	- Streptomycine und ihre Derivate; Salze dieser Erzeugnisse darunter zum Absatz bestimmt	kg kg 1000 DM	* - -	-	-	- -
2441 54 500	- Tetracycline und ihre Derivate; Salze dieser Erzeugnisse darunter zum Absatz bestimmt	kg kg 1000 DM	* . .	.	.	1 1
2441 54 600	- Chloramphenicol und seine Derivate; Salze dieser Erzeugnisse darunter zum Absatz bestimmt	kg kg 1000 DM	* - -	-	-	- -

## 5 Produktion nach Güterarten - Deutschland

Melde-Nr.	Bezeichnung	Einheit	1999	2000	2001	2001 Anzahl Unternehmen	
1	2	3	4	5	6	7	
2441 54 700	- Erythromycin und seine Derivate; Salze dieser Erzeugnisse darunter zum Absatz bestimmt	kg kg 1000 DM	*	- - -	- - -	- - -	- - -
2441 54 900	- Andere Antibiotika darunter zum Absatz bestimmt	kg 1000 DM	*	. .	. .	. .	2 2
	Drüsen, andere Organe, andere menschliche oder tierische Stoffe zu therapeutischen u.ä. Zwecken; Heparin; menschliches Blut; tierisches Blut zu therapeutischen u.ä. Zwecken zubereitet; Kulturen von Mikroorganismen						
2441 60 100	- Drüsen und andere Organe, getrocknet, auch als Pulver	1000 DM		29 181	35 947	.	2
2441 60 200	- Auszüge aus Drüsen oder anderen Organen oder ihren Absonderungen	1000 DM		20 963	25 592	25 431	4
2441 60 300	- Heparin und seine Salze; andere menschliche oder tierische Stoffe zu therapeutischen oder prophylaktischen Zwecken	1000 DM		4 073	.	.	1
2441 60 500	- Menschliches Blut; tierisches Blut, zu therapeutischen, prophylaktischen oder diagnostischen Zwecken zubereitet; Kulturen von Mikroorganismen (ohne Hefen); andere Toxine u.ä. Erzeugnisse, a.n.g.	1000 DM		37 614	41 115	53 758	10
	Arzneiwaren, Penicilline, Streptomycine oder andere Antibiotika enthaltend						
2442 11 300	- Penicillin oder Streptomycine oder ihre Derivate enthaltend, weder dosiert noch in Aufmachungen für den Einzelverkauf	1000 DM		1 167	926	.	3
2442 11 500	- andere Antibiotika enthaltend, weder dosiert noch in Aufmachungen für den Einzelverkauf	1000 DM		44 452	56 382	.	2
2442 11 600	- Penicillin oder Streptomycine oder ihre Derivate enthaltend, dosiert oder i.A.E.	1000 DM		149 801	148 056	122 667	22
2442 11 800	- andere Antibiotika enthaltend, dosiert oder i.A.E.	1000 DM		3 685 185	3 553 874	3 883 955	66
	Arzneiwaren (ohne solche mit Antibiotika), Hormone enthaltend						
2442 12 300	- Insulin enthaltend, weder dosiert noch i.A.E.	1000 DM		-	-	-	-
2442 12 500	- Hormone enthaltend (ohne solche mit Antibiotika oder Insulin), weder dosiert noch i.A.E.	1000 DM		.	.	.	2
2442 12 600	- Insulin enthaltend, dosiert oder i.A.E.	1000 DM		.	.	.	2
2442 12 700	- Hormone der Nebennierenrinde enthaltend, dosiert oder i.A.E.	1000 DM		339 751	359 141	422 393	22
2442 12 800	- andere Hormone enthaltend, dosiert oder i.A.E.	1000 DM		1 353 938	1 504 082	1 729 481	31
	Arzneiwaren, Alkaloide oder ihre Derivate, Jod, Jodverbindungen, Vitamine, jedoch weder Hormone noch Antibiotika enthaltend						
2442 13 100	- Alkaloide oder ihre Derivate, jedoch weder Hormone oder Antibiotika enthaltend, weder dosiert noch i.A.E.	1000 DM		.	287 626	568 139	5
2442 13 200	- Jod oder Jodverbindungen oder andere zu therapeutischen oder prophylaktischen Zwecken gemischte Bestandteile enthaltend, a.n.g., weder dosiert noch i.A.E.	1000 DM		347 231	857 306	836 436	16
2442 13 400	- Alkaloide oder ihre Derivate enthaltend (ohne solche mit Hormonen oder Antibiotika), dosiert oder i.A.E.	1000 DM		1 802 715	1 505 905	1 974 104	36

## 5 Produktion nach Güterarten - Deutschland

Melde-Nr.	Bezeichnung	Einheit	1999	2000	2001	2001 Anzahl Unternehmen
1	2	3	4	5	6	7
2442 13 600	- Vitamine, Provitamine oder Mischungen derselben (auch in Lösemitteln aller Art) enthaltend, dosiert oder i.A.E.	1000 DM	2 697 243	2 682 215	2 920 667	73
2442 13 800	- Jod oder Jodverbindungen oder andere zu therapeutischen oder prophylaktischen Zwecken gemischte Bestandteile enthaltend, a.n.g., dosiert oder i.A.E.	1000 DM	14 397 181	14 118 405	15 567 824	121
2442 21 200	Antisera u.a. Blutbestandteile; Vaccine - Antisera und andere Blutfraktionen	1000 DM	563 111	516 901	459 842	10
2442 21 400	- Vaccine für die Humanmedizin	1000 DM	389 694	424 330	474 989	4
2442 21 650	- Vaccine für die Veterinärmedizin - - gegen Maul- und Klauenseuche	1000 DM	.	.	.	1
2442 21 690	- - Andere Vaccine	1000 DM	182 618	205 947	226 627	8
2442 22 000	Empfängnisverhütende chemische Zubereitungen auf der Grundlage von Hormonen oder Spermiziden	1000 DM	.	.	.	4
2442 23 200	Reagenzien zum Bestimmen der Blutgruppen oder Blutfaktoren; Röntgenkontrastmittel; diagnostische Reagenzien; Zahnzement u.o. Zahnfüllstoffe; Zement zum Wiederherstellen von Knochen - Reagenzien zum Bestimmen der Blutgruppen oder Blutfaktoren	1000 DM	622 823	695 031	685 241	13
2442 23 400	- Röntgenkontrastmittel; diagnostische Reagenzien zur Verwendung am Patienten	1000 DM	1 991 699	1 948 962	1 799 126	11
2442 23 600	- Zahnzement u.a. Zahnfüllstoffe; Zement zum Wiederherstellen von Knochen	1000 DM	262 677	305 001	282 219	10
2442 24 100	Watte, Mull, Binden; steriles Catgut u.ä. Material; sterile Laminariastifte; sterile resorbierbare blutstillende Einlagen; Taschen u.a. Behältnisse mit Apothekenausstattung für Erste Hilfe - Heftpflaster u.a. Waren mit Klebeschicht, für medizinische Zwecke aufgemacht	1000 DM	359 452	351 054	296 430	10
2442 24 300	- Watte, Mull, Binden u. dgl. (Verbandszeug, Pflaster), mit medikamentösen Stoffen getränkt oder überzogen oder i.A.E. zu medizinischen, chirurgischen, zahnärztlichen oder tierärztlichen Zwecken	1000 DM	411 896	388 434	353 000	12
2442 24 500	- Steriles Catgut, ähnliches steriles Nahtmaterial für chirurgische Zwecke; sterile Laminariastifte; sterile resorbierbare blutstillende Einlagen zu chirurgischen oder zahnärztlichen Zwecken	1000 DM	542 309	533 211	585 123	9
2442 24 700	- Taschen u.a. Behältnisse mit Apothekenausstattung für Erste Hilfe	1000 DM	.	.	.	2
2451 10 500	Glycerin, -wasser und -unterlaugen - Glycerin, roh; Glycerinwasser und Glycerinunterlaugen darunter zum Absatz bestimmt	t t 1000 DM	* . .	. . .	6 094 . .	3 2
2451 10 700	- Anderes Glycerin, synthetisches Glycerin darunter zum Absatz bestimmt	t t 1000 DM	* 176 832 .	127 972 . 196 970	72 120 69 796 192 091	8 7
2451 20 200	Organische grenzflächenaktive Stoffe (ohne Seifen) - anionisch wirkend darunter zum Absatz bestimmt	t t 1000 DM	* 642 352 442 502 682 911	593 521 483 036 769 325	545 978 469 324 755 608	21 21
2451 20 300	- kationisch wirkend darunter zum Absatz bestimmt	t t 1000 DM	* 113 105 . 97 328	101 771 . 93 696	83 333 . 97 799	15 15
2451 20 500	- nichtionogen wirkend darunter zum Absatz bestimmt	t t 1000 DM	* 457 032 317 271 649 156	409 272 321 924 799 762	411 619 325 542 791 438	24 24

## 5 Produktion nach Güterarten - Deutschland

Melde-Nr.	Bezeichnung	Einheit	1999	2000	2001	2001 Anzahl Unternehmen
1	2	3	4	5	6	7
2451 20 900	- Andere organische grenzflächenaktive Stoffe darunter zum Absatz bestimmt	t t 1000 DM	* 65 103 38 251 89 446	57 422	60 171 38 640 90 663	14 14
	Seifen; als Seife verwendbare organische grenzflächenaktive Stoffe und Zubereitungen in bestimmten Formen, auch ohne Gehalt an Seife; Papier usw. mit Seife oder Reinigungsmitteln getränkt oder überzogen					
	- in Form von Tafeln, Riegeln usw., zur Körperpflege; Feinseifen, Medizinalseifen					
2451 31 203	- - Rasierseifen	t 1000 DM	425 3 714	376 3 311	324 2 941	4
2451 31 205	- - Papier, Watte, Filz und Vliesstoffe, mit Seife oder Reinigungsmitteln getränkt oder überzogen, zur Körperpflege	t 1000 DM	- -	- -	- -	1
2451 31 209	- - Andere Seifen (z.B. Feinseife, Medizinalseife)	t 1000 DM	77 986 302 762	82 208 311 779	94 976 311 089	15
	- in Form von Tafeln, Riegeln usw., nicht zur Körperpflege					
2451 31 530	- - Industrieseifen	t 1000 DM	11 629 26 943	11 407 27 936	10 618 27 538	7
2451 31 550	- - Haushaltskernseifen	t 1000 DM	1 556 3 690	1 917 4 591	376 778	3
2451 31 590	- - Andere Seifen, nicht zur Körperpflege	t 1000 DM	.	540 4 218	383 4 475	3
	- Seifen in anderen Formen					
2451 31 730	- - in Form von Flocken, Körner oder Pulver	t 1000 DM	3 467 5 371	3 319 6 044	2 067 3 199	3
	- in anderen Formen					
2451 31 793	- - - flüssig und pastenförmig, zur Körperpflege	t 1000 DM	25 952 104 290	26 709 102 222	33 694 101 794	47
	- - - nicht zur Körperpflege					
2451 31 799	- - - nicht zur Körperpflege	t 1000 DM	9 955 30 241	9 589 27 810	7 341 25 309	17
	Grenzflächenaktive Zubereitungen, zubereitete Waschmittel und Waschhilfsmittel, zubereitete Reinigungsmittel, auch Seife enthaltend					
2451 32 300	- Grenzflächenaktive Zubereitungen (ohne Seifen), i.A.E.	t 1000 DM	30 810 167 700	29 929 169 014	24 432 152 545	20
	- Zubereitete Waschmittel, Waschhilfsmittel und zubereitete Reinigungsmittel, auch Seife enthaltend, i.A.E.					
	- - Universalwaschmittel, i.A.E.					
2451 32 523	- - - flüssig	t 1000 DM	51 393 114 487	61 458 119 215	91 149 165 761	15
2451 32 529	- - - Andere Universalwaschmittel	t 1000 DM	432 638 1 430 562	338 950 1 083 937	401 061 1 170 507	18
	- - Spezialwaschmittel, i.A.E.					
2451 32 533	- - - flüssig	t 1000 DM	17 973 75 297	25 115 82 722	38 423 129 511	19
2451 32 539	- - - Andere Spezialwaschmittel	t 1000 DM	58 119 220 434	59 314 205 326	61 884 243 011	17
	- - Geschirrspülmittel, i.A.E.					
2451 32 573	- - - Klarspüler	t 1000 DM	7 679 15 429	4 806 12 286	12 996	11
2451 32 575	- - - Handgeschirrspülmittel	t 1000 DM	97 106 197 571	107 853 234 390	92 165 187 208	33
2451 32 577	- - - Maschinengeschirrspülmittel	t 1000 DM	151 622 375 192	161 759 419 707	140 264 431 105	23
	- - Andere zubereitete Waschmittel, Waschhilfsmittel und Reinigungsmittel, i.A.E.					
2451 32 591	- - - Stärken, Staifen u.a. Waschhilfsmittel	t 1000 DM	54 003 165 289	51 833 165 248	42 995 151 296	29
2451 32 592	- - - Wasch- und Reinigungsmittel für Teppiche, i.A.E.	t 1000 DM	2 928 13 544	1 937 10 067	1 281 4 552	17
2451 32 593	- - - Wasch- und Reinigungsmittel für andere Fußbodenbeläge, i.A.E.	t 1000 DM	33 373 140 653	34 114 133 064	30 577 125 580	27
2451 32 594	- - - Autowaschmittel, i.A.E.	t 1000 DM	12 791 44 756	9 988 39 425	11 154 35 786	20
2451 32 595	- - - Fensterputzmittel, i.A.E.	t 1000 DM	19 681 67 489	21 244 62 707	20 198 50 775	30

## 5 Produktion nach Güterarten - Deutschland

Melde-Nr.	Bezeichnung	Einheit	1999	2000	2001	2001 Anzahl Unternehmen
1	2	3	4	5	6	7
2451 32 596	--- WC-Reinigungsmittel, i.A.E.	t	78 956	81 897	69 002	29
2451 32 597	--- Andere Reinigungsmittel, flüssig	1000 DM	284 593	257 907	162 030	50
2451 32 598	--- Andere Reinigungsmittel, nicht flüssig	t	79 517	90 320	88 209	12
2451 32 600	--- Grenzflächenaktive Zubereitungen (ohne Seifen), n.A.E.	1000 DM	229 785	243 519	214 157	30
2451 32 720	- Zubereitete Waschmittel, Waschhilfsmittel und zubereitete Reinigungsmittel, auch Seife enthaltend, n.A.E.	t	21 385	23 058	36 397	12
2451 32 720	- Wasch- und Reinigungsmittel für Teppiche, n.A.E.	1000 DM	108 969	98 271	102 136	30
2451 32 730	- Wasch- und Reinigungsmittel für andere Fußbodenbeläge, n.A.E.	t	360 952	354 523	354 957	12
2451 32 740	--- Autowaschmittel, n.A.E.	1000 DM	15 923	.	.	15
2451 32 750	--- Fensterputzmittel, n.A.E.	t	32 339	.	.	20
2451 32 770	--- WC-Reinigungsmittel, n.A.E.	1000 DM	49 264	50 482	54 752	7
2451 32 770	--- Andere zubereitete Waschmittel, Waschhilfsmittel und zubereitete Reinigungsmittel, auch Seife enthaltend, n.A.E.	t	133 142	108 460	125 275	8
2451 32 791	--- Andere Haushaltsreiniger, n.A.E.	1000 DM	58 709	42 894	41 378	19
2451 32 791	--- Andere Haushaltsreiniger, n.A.E.	t	118 897	95 205	92 639	19
2451 32 792	--- Universalwaschmittel, n.A.E.	1000 DM	640	707	1 121	7
2451 32 792	--- Universalwaschmittel, n.A.E.	t	982	1 137	2 084	7
2451 32 793	--- Spezialwaschmittel, n.A.E.	1000 DM	7 824	6 713	5 490	6
2451 32 793	--- Spezialwaschmittel, n.A.E.	t	17 494	16 589	15 827	6
2451 32 794	--- Geschirrspülmittel, n.A.E.	1000 DM	11 138	18 683	14 490	13
2451 32 794	--- Geschirrspülmittel, n.A.E.	t	35 128	55 444	34 536	13
2451 32 795	--- Waschhilfsmittel, n.A.E.	1000 DM	7 142	7 655	12 408	10
2451 32 795	--- Waschhilfsmittel, n.A.E.	t	16 204	15 957	20 088	10
2451 32 796	--- Reinigungs- und Entfettungsmittel für technische Zwecke, n.A.E.	1000 DM	8 505	3 113	3 847	45
2451 32 796	--- Reinigungs- und Entfettungsmittel für technische Zwecke, n.A.E.	t	14 043	10 443	8 349	45
2451 32 797	--- Reinigungsmittel für die Ernährungswirtschaft	1000 DM	10 172	13 265	12 960	20
2451 32 797	--- Reinigungsmittel für die Ernährungswirtschaft	t	22 059	17 891	18 859	20
2451 32 798	--- Andere Industriereiniger, a.n.g., flüssig	1000 DM	4 257	6 776	12 037	38
2451 32 798	--- Andere Industriereiniger, a.n.g., flüssig	t	9 768	10 485	15 644	38
2451 32 799	--- Andere Industriereiniger, a.n.g., nicht flüssig	1000 DM	46 610	49 421	64 401	14
2451 32 799	--- Andere Industriereiniger, a.n.g., nicht flüssig	t	138 624	149 191	192 879	14
2451 41 000	Zubereitungen zum Parfümieren oder Desodorieren von Räumen, duftende Zubereitungen für religiöse Zeremonien	1000 DM	84 370	98 751	101 324	18
2451 41 000	Zubereitungen zum Parfümieren oder Desodorieren von Räumen, duftende Zubereitungen für religiöse Zeremonien	t	181 301	184 300	180 380	18
2451 42 500	- Künstliche Wachse und zubereitete Wachse	1000 DM	16 192	16 830	22 090	18
2451 42 500	- Künstliche Wachse und zubereitete Wachse	t	58 876	64 345	75 908	18
2451 42 500	- Chemisch modifiziertes Montanwachs	1000 DM	.	.	.	2
2451 42 500	- Chemisch modifiziertes Montanwachs	t	.	.	.	2
2451 42 700	- Polyethylenglykolwachs darunter zum Absatz bestimmt	1000 DM	17 722	16 170	18 693	6
2451 42 700	- Polyethylenglykolwachs darunter zum Absatz bestimmt	t	15 856	13 657	13 657	6
2451 42 900	- Andere künstliche Wachse und zubereitete Wachse (einschl. Siegelack)	1000 DM	36 615	38 109	47 556	19
2451 43 350	- Schuh- und Lederpflegemittel; Möbel- und Bohnerwachs; Autopflegemittel; Polier- und Scheuermittel	t	81 600	100 909	104 403	19
2451 43 350	- Schuh- und Lederpflegemittel; Möbel- und Bohnerwachs; Autopflegemittel; Polier- und Scheuermittel	1000 DM	330 299	418 048	398 181	19
2451 43 350	- Schuhcreme u.ä. Schuh- oder Lederpflegemittel	t	.	.	.	7
2451 43 350	- Schuhcreme u.ä. Schuh- pflegemittel	1000 DM	4 268	4 529	5 002	7
2451 43 370	--- Lederpflegemittel	t	87 353	86 149	94 138	15
2451 43 370	--- Lederpflegemittel	1000 DM	2 718	2 715	2 932	15
2451 43 550	- Möbel- und Bohnerwachs u.ä. Zubereitungen	t	31 716	41 978	43 162	22
2451 43 550	- Möbel- und Bohnerwachs u.ä. Zubereitungen	1000 DM	16 768	14 240	14 294	22
2451 43 550	- für Böden	t	54 097	46 626	41 283	22
2451 43 550	- für Böden	1000 DM	16 768	14 240	14 294	22

## 5 Produktion nach Güterarten - Deutschland

Melde-Nr.	Bezeichnung	Einheit	1999	2000	2001	2001 Anzahl Unternehmen
1	2	3	4	5	6	7
2451 43 570	-- für Möbel	t 1000 DM	1 300 8 758	2 454 13 019	3 461 17 193	18
2451 43 750	- Poliermittel für Karosserien u.ä. Autopflegemittel (ohne Poliermittel für Metall) -- Lackpflegemittel für Autos	t 1000 DM	6 998 57 397	8 590 55 089	7 652 48 757	12
2451 43 770	-- Poliermittel für Autos	t 1000 DM	452 3 447	371 2 971	317 2 858	8
2451 43 790	-- Andere Zubereitungen (ohne Pflegemittel für Autos)	t 1000 DM	1 930 12 175	1 806 9 917	1 679 8 779	9
2451 43 830	- Polier- und Pflegemittel für Metall, Glas -- Zubereitungen zum Polieren von Metall	t 1000 DM	28 426 89 108	28 446 93 470	24 841 72 641	17
2451 43 890	-- Andere Polier-, Pflegemittel u.ä. Zubereitungen	t 1000 DM	1 921 23 616	1 824 22 647	2 109 20 076	17
2451 44 000	Scheuermittel (Pasten, Pulver u.ä. Zubereitungen, ohne Polierpasten)	t 1000 DM	14 971 49 861	15 883 54 668	12 997 48 663	15
2452 11 500	Duftstoffe und -wässer - Duftstoffe (Parfüms)	l 1000 DM	.	1 666 522 72 160	1 604 680 51 703	13
2452 11 700	- Duftwässer (Toilettewässer)	l 1000 DM	3 288 340	3 750 844 563 638	3 233 729 381 627	24
2452 12 500	Schminkmittel (Make-up) - für die Lippen	1000 DM	335 754	380 176	405 484	18
2452 12 700	- für die Augen	1000 DM	144 251	173 776	162 431	18
2452 13 030	Zubereitungen zur Hand- oder Fußpflege - zur Handpflege, auch Nagelpflegemittel	1000 DM	148 920	167 392	170 838	60
2452 13 050	- zur Fußpflege	1000 DM	70 550	74 989	79 289	32
2452 14 000	Puder, lose oder fest, zur Schönheits- oder Körperpflege	1000 DM	30 033	30 621	36 224	11
2452 15 010	Andere Zubereitungen zur Schönheitspflege - Schminkmittel (Make-up) für das Gesicht	1000 DM	107 123	129 150	147 635	18
2452 15 020	- Gesichtereinigungsmittel (einschl. Make-up-Entferner)	1000 DM	105 480	139 369	137 805	33
2452 15 030	- Wässer, Cremes, Spezialbehandlungsmittel zur Gesichtspflege	1000 DM	600 756	692 075	751 771	61
2452 15 050	- Wässer, Cremes zur Körperpflege (einschl. solcher für Kleinkinder)	1000 DM	1 122 763	1 113 434	1 087 188	62
2452 15 070	- Sonnenschutzmittel	1000 DM	164 236	188 076	159 518	41
2452 15 090	- Andere Zubereitungen zur Schönheitspflege	1000 DM	145 393	133 997	93 011	27
2452 16 350	Haarwaschmittel, Dauerwellmittel und Haarlacke - Haarwaschmittel (Shampoo) - Flüssige Haarwaschmittel	1000 l 1000 DM	114 667 453 637	146 314 513 945	159 269 516 366	62
2452 16 390	-- Andere Haarwaschmittel	1000 DM	12 703	11 364	7 781	9
2452 16 500	- Dauerwellmittel und Entkrausungsmittel (Zubereitungen zur Haardauerverformung)	1000 DM	41 870	32 317	26 925	10
2452 16 700	- Haarsprays (Haarlacke)	1000 DM	227 051	251 917	274 863	25
2452 17 020	Andere zubereitete Haarbehandlungsmittel - Haarkonditionierungsmittel	1000 DM	69 332	72 970	86 471	24
2452 17 030	- Haarfestiger, flüssig und als Schaum	1000 DM	121 240	132 785	152 103	30
2452 17 050	- Haarcremes, Brillantine	1000 DM	24 360	25 202	25 963	8
2452 17 070	- Tönungsshampoo, Haarfärbemittel, Haarbleichmittel	1000 DM	615 022	485 056	504 661	13
2452 17 090	- Andere zubereitete Haarbehandlungsmittel, a.n.g.	1000 DM	120 612	131 125	116 941	36

## 5 Produktion nach Güterarten - Deutschland

Melde-Nr.	Bezeichnung	Einheit	1999	2000	2001	2001 Anzahl Unternehmen
1	2	3	4	5	6	7
	Zubereitete Zahn- und Mundpflegemittel (einschl. Haftpuder und -pasten für Zahnprothesen)					
2452 18 500	- Zahnputzmittel	1000 DM	186 201	216 864	224 670	26
2452 18 900	- Andere zubereitete Zahn- und Mundpflegemittel (einschl. Haftpuder und -pasten für Zahnprothesen)	1000 DM	159 297	195 553	224 957	24
	Zubereitete Rasier-, Riech-, Körperpflege- und Schönheitsmittel					
	- Zubereitete Rasiermittel (einschl. Vor- und Nachbehandlungsmitteln)					
2452 19 350	- - als Wässer (Pre- und After-Shave-Lotionen)	1000 DM	86 965	94 380	70 561	27
2452 19 370	- - als Cremes u.a. Mittel (Rasiercreme und Rasierschaum)	1000 DM	36 576	39 478	96 626	18
2452 19 500	- Körperdesodorierungs- und Antitranspirationsmittel	1000 DM	372 938	426 803	438 576	40
2452 19 700	- Parfümierte Badesalze u.a. Bad- und Duschzusätze	1000 DM	979 063	1 043 039	1 020 818	85
	- Haarentfernungsmittel u.a. zubereitete Riech-, Körperpflege- und Schönheitsmittel, a.n.g.					
2452 19 930	- - Zubereitungen zur Körperintimpflege	1000 DM	.	9 393	2 375	5
2452 19 950	- - Haarentfernungsmittel	1000 DM	.	1 079	.	3
2452 19 970	- - Zubereitungen für Kleinkinder (ohne Haarwaschmittel, Cremes, Puder und Desinfektionsmittel)	1000 DM	.	4 532	.	3
2452 19 990	- - Andere zubereitete Riech-, Körperpflege- oder Schönheitsmittel	1000 DM	80 139	106 169	101 952	41
	Schießpulver u.a. zubereitete Sprengstoffe					
2461 11 300	- Schießpulver	t	.	.	.	1
2461 11 501	- Andere zubereitete Sprengstoffe für zivile Zwecke	1000 DM	75 523 148 534	78 465 143 039	64 025 110 495	8
	Sicherheitszündschnüre; Sprengzündschnüre; Zündhütchen; Sprengkapseln; Zünder, elektrische Sprengzünder					
2461 12 500	- Sicherheitszündschnüre; Sprengzündschnüre	km	12 694	10 797	4 316	3
	- Zündhütchen; Sprengkapseln; Zünder, elektrische Sprengzünder		9 559	8 531	3 276	
2461 12 751	- - Zündhütchen, Sprengkapseln für zivile Zwecke	1000 St	.	.	.	1
2461 12 771	- - Zünder, elektrische Sprengzünder für zivile Zwecke	1000 DM	.	.	.	
2461 13 000	Feuerwerkskörper	t	31 383	39 712	.	4
2461 14 000	Signalraketen, Raketen zum Wetterschießen u. dgl., Knallkörper u.a. pyrotechnische Artikel	1000 DM	17 436 183 485	12 345 137 376	8 211 103 246	6
	Caseinderivate, Albuminate, Gelatine, Leime u.a. zubereitete Klebstoffe					
	- Caseinleime, Caseinate u.a. Caseinderivate					
2462 10 130	- - Caseinleime in allen Verpackungsgrößen	t	9 608	.	.	2
2462 10 150	- - Caseinate u.a. Caseinderivate	1000 DM	27 657	.	.	
2462 10 200	- Albumine (ohne Eieralbumin), Albuminate u.a. Albuminderivate	t	.	.	.	2
	- darunter zum Absatz bestimmt	t	.	.	.	
2462 10 330	- Gelatine und ihre Derivate	t	.	.	.	
	- - für Speisezwecke	1000 DM	14 857 150 503	17 312 168 353	16 433 194 042	6
2462 10 350	- - für pharmazeutische Zwecke	t	7 622	8 893	6 730	3
2462 10 370	- - für technische Zwecke	1000 DM	78 888	87 091	73 912	
		t	.	.	.	2
		1000 DM	.	.	.	



## 5 Produktion nach Güterarten - Deutschland

Melde-Nr.	Bezeichnung	Einheit	1999	2000	2001	2001 Anzahl Unternehmen
1	2	3	4	5	6	7
2462 10 500	- Andere Leime tierischen Ursprungs in allen Verpackungsgrößen (z.B. Knochenleim, Hausenblase)	t 1000 DM	.	.	.	1
2462 10 600	- Leime auf der Grundlage von Stärken, Dextrinen oder anderen modifizierten Stärken	t 1000 DM	18 733 39 836	19 090 36 084	15 824 33 661	7
2462 10 701	- Zur Verwendung als Klebstoff geeignete Erzeugnisse aller Art i.A.E., mit einem Gewicht des Inhalts von 1 kg oder weniger	t 1000 DM	2 790	.	2 378 21 863	4
2462 10 702	-- Pflanzliche Klebstoffe	t 1000 DM	.	.	.	.
2462 10 703	-- Synthetische Klebstoffe, wasserlöslich in wäßriger Emulsion oder Dispersion	t 1000 DM	75 192 230 757	85 246 278 596	78 125 233 216	19
2462 10 704	-- Synthetische Klebstoffe in organischen Lösemitteln	t 1000 DM	8 571 108 068	14 010 198 794	10 806 121 402	10
2462 10 705	-- Andere synthetische Klebstoffe	t 1000 DM	.	.	4 030 73 295	11
2462 10 709	-- Schmelzklebstoffe	t 1000 DM	.	.	.	1
2462 10 709	-- Andere Klebstoffe, a.n.g.	t 1000 DM	8 871 36 171	7 590 43 524	4 414 25 370	11
2462 10 801	- Klebstoffe auf der Grundlage von Kautschuk oder Kunststoffen (einschl. Kunstharzen), mit einem Gewicht des Inhalts von mehr als 1 kg	t 1000 DM	70 283 288 848	78 951 291 881	83 698 332 110	13
2462 10 803	-- Schmelzklebstoffe	t 1000 DM	3 588 15 245	3 807 14 975	3 563 13 994	8
2462 10 805	-- Kautschukleime	t 1000 DM	162 996 501 739	175 076 538 783	208 167 599 617	37
2462 10 807	-- Synthetische Klebstoffe wasserlöslich in wäßriger Emulsion oder Dispersion	t 1000 DM	37 661 200 104	35 596 198 489	38 100 221 106	20
2462 10 809	-- Synthetische Klebstoffe in organischen Lösemitteln	t 1000 DM	30 809 201 833	34 322 218 952	42 347 271 516	24
2462 10 900	-- Andere synthetische Klebstoffe	t 1000 DM	91 856 179 987	71 884 166 246	38 246 117 027	19
2463 10 200	- Andere zubereitete Leime und Klebstoffe, mit einem Gewicht des Inhalts von mehr als 1 kg	t 1000 DM	91 856 179 987	71 884 166 246	38 246 117 027	19
2463 10 200	Etherische öle, Resinoide, Mischungen von Riechstoffen	t 1000 DM	3 693 99 394	3 638 99 422	4 673 127 011	14
2463 10 300	- Etherische öle	t 1000 DM	.	.	.	1
2463 10 500	- Resinoide	t 1000 DM	.	.	.	.
2463 10 500	- Konzentrate etherischer öle in Fetten, ölen, Wachsen u.ä.; terpenhaltige Nebenerzeugnisse aus ether. ölen; dest. aromat. Wässer und wäßrige Lösungen ether. öle	t 1000 DM	.	.	.	5
2463 10 750	- Mischungen von Riechstoffen (einschl. alkoholischer Lösungen)	t 1000 DM	26 340 495 226	30 693 577 513	34 374 623 767	22
2463 10 790	-- für die Lebensmittel- oder Getränkeindustrie	t 1000 DM	44 330 598 808	48 166 626 720	54 163 705 113	20
2463 10 790	-- für andere industrielle Zwecke	t 1000 DM	44 330 598 808	48 166 626 720	54 163 705 113	20
2464 11 303	Lichtempfindliche fotografische Platten, Filme und Papiere	m2 1000 DM	.	.	.	2
2464 11 305	- Platten und Planfilme aus Stoffen aller Art (ohne Papier, Pappe, Spinnstoffe) (einschl. sensibilisierter Druckformen), nicht belichtet; Sofortbild-Planfilme, nicht belichtet, auch in Kassetten	m2 1000 DM	.	.	.	.
2464 11 309	-- für Röntgenaufnahmen	m2 1000 DM	.	.	.	.
2464 11 309	-- Sofortbild-Planfilme, auch in Kassetten	m2 1000 DM	.	.	.	.
2464 11 309	-- Andere Platten und Planfilme (einschl. sensibilisierter Druckformen)	m2 1000 DM	105 416 490 1 287 616	84 241 252 1 110 987	86 872 947 1 135 801	5

## 5 Produktion nach Güterarten - Deutschland

Melde-Nr.	Bezeichnung	Einheit	1999	2000	2001	2001 Anzahl Unternehmen
1	2	3	4	5	6	7
2464 11 503	- Filme in Rollen, nicht belichtet, aus Stoffen aller Art (ohne Papier, Pappe oder Spinnstoffe); Sofortbild-Rollfilme, nicht belichtet	m2 1000 DM	.	.	.	1
2464 11 505	- - Sofortbild-Rollfilme	m2 1000 DM	-	-	-	-
2464 11 509	- - Andere Filme in Rollen	m2 1000 DM	.	52 609 597 794 627	38 370 601 657 438	3
2464 11 700	- Papiere, Pappen und Spinnstoffwaren (einschl. sensibilisierter Druckformen), nicht belichtet	m2 1000 DM	341 469 288 838 999	360 383 159 905 767	312 280 498 759 033	4
2464 12 003	Zubereitete chemische Erzeugnisse zu fotografischen Zwecken (ohne Lacke, Klebstoffe und ähnl. Zubereitungen); ungemischte Erzeugnisse zu fotografischen Zwecken, dosiert oder gebrauchsfertig i.A.E. - Emulsionen zum Sensibilisieren von Oberflächen	kg 1000 DM	.	.	.	2
2464 12 005	- Entwickler und Fixierer	kg 1000 DM	41 642 321 95 455	44 186 408 141 076	36 189 624 152 069	8
2464 12 009	- Andere fotochemische Hilfsmittel	kg 1000 DM	.	5 829 005 77 489	5 247 844 65 060	8
2465 10 000	Tonträger u.ä. zur Aufnahme vorgerichtete Aufzeichnungsträger, ohne Aufzeichnung (ohne Erzeugnisse zu fotografischen u.ä. Zwecken)	t 1000 DM	80 742	84 044	66 901 904 719	10
2466 10 000	Tier. u. pflanzl. Fette u. öle sowie deren Fraktionen, chemisch modifiziert (ohne solche ganz o. teilweise hydriert, umgeestert u.ä., jedoch nicht weiterverarb.)	t 1000 DM	90 311 81 385	93 402 87 510	86 056 90 793	9
2466 20 000	Tinte und Tusche zum Schreiben oder Zeichnen u.ä., auch konzentriert oder in fester Form (ohne Druckfarben)	t 1000 DM	5 664 119 884	6 081 127 375	5 688 118 469	12
2466 31 550	Zubereitete Schmiermittel - Zubereitete Schmiermittel aus Erdöl und Öl zum Behandeln von Stoffen, Leder oder Pelzfellen, Schmiermittel für Maschinen, Apparate und Fahrzeuge - - Zubereitungen zum Behandeln von Spinnstoffen, Leder, Pelzfellen oder anderen Stoffen, mit weniger als 70 GHT charakterbestimmenden Erdölanteil	t 1000 DM	46 800 144 861	51 217 157 916	47 519 147 980	7
2466 31 570	- - Zubereitete Schmiermittel für Maschinen, Apparate und Fahrzeuge und solche mit einem nicht charakterbestimmenden Gehalt von 70 GHT Erdöl oder mehr	t 1000 DM	69 456 266 964	82 294 313 593	75 064 316 929	24
2466 31 750	- - Andere Schmiermittel zum Behandeln von Stoffen, Leder oder Pelzfellen, Schmiermittel für Maschinen, Apparate und Fahrzeuge - - Andere Zubereitungen zum Behandeln von Spinnstoffen, Leder, Pelzfellen oder anderen Stoffen	t 1000 DM	60 268 178 387	65 363 212 998	58 012 193 815	12
2466 31 790	- - Andere zubereitete Schmiermittel für Maschinen, Apparate, Fahrzeuge u.a.	t 1000 DM	25 006 185 303	27 483 215 601	40 656 254 546	34
2466 32 550	Zubereitete Antiklopfmittel und Additive - Zubereitete Antiklopfmittel für Kraftstoffe - - auf der Grundlage von Bleiverbindungen	t 1000 DM	.	.	.	1
2466 32 590	- - Andere Antiklopfmittel	t 1000 DM	.	.	.	5
2466 32 700	- Additive für Schmieröle (Erdöl oder Öl aus bituminösen Mineralien oder andere Grundstoffe enthaltend)	t 1000 DM	32 597 148 151	31 508 153 864	33 326 160 941	12

## 5 Produktion nach Güterarten - Deutschland

Melde-Nr.	Bezeichnung	Einheit	1999	2000	2001	2001 Anzahl Unternehmen
1	2	3	4	5	6	7
2466 32 900	- Additive für andere Flüssigkeiten	t	101 949	91 094	100 659	10
	Hydraulikflüssigkeiten; zubereitete Gefrierschutzmittel und Mittel zum Enteisen	1000 DM	264 314	306 253	348 028	
2466 33 300	- Flüssigkeiten für hydraulische Bremsen u.a. zubereitete Flüssigkeiten für hydraulische Kraftübertragung, mit einem Gehalt an Erdöl oder Öl aus bituminösen Mineralien zwischen 0 und weniger als 70 GHT	t	49 425	50 901	53 071	8
	- Zubereitete Gefrierschutzmittel und zubereitete Flüssigkeiten zum Enteisen	1000 DM	81 516	106 142	110 731	
2466 33 550	- - Gefrierschutzmittel	t	173 685	179 222	151 911	11
		1000 DM	143 751	205 345	142 089	
2466 33 570	- - Flüssigkeiten zum Enteisen	t	81 350	.	60 471	11
		1000 DM	.	.	.	
2466 41 000	Peptone und ihre Derivate, andere Eiweißstoffe und Derivate, a.n.g.; Hautpulver, auch chromiert	t	.	.	.	3
	darunter zum Absatz bestimmt	t	.	.	.	3
		1000 DM	.	.	9 271	
2466 42 100	Zusammengesetzte Diagnostik- oder Laborreagenzien, a.n.g.; Modelliermassen; Zubereitungen für zahnärztliche Zwecke; Füllungen für Feuerlöschgeräte; Nährsubstrate zum Züchten von Mikroorganismen	t	.	.	.	
	- Zusammengesetzte Diagnostik- oder Laborreagenzien (ohne andere pharmazeutische Erzeugnisse für medizinische oder chirurgische Zwecke)	1000 DM	4 466	5 103	5 672	18
			826 579	970 105	782 085	
2466 42 350	- Modelliermassen, auch zur Unterhaltung für Kinder	t	.	5 836	1 992	7
		1000 DM	63 887	33 728	15 958	
2466 42 390	- Zubereitetes Dentalwachs oder Zahnabdruckmassen in Zusammenstellungen, i.A.E. oder in Tafeln, Stäben o.ä. Formen; andere Zubereitungen für zahnärztliche Zwecke auf der Grundlage von Gips	t	.	.	.	13
		1000 DM	285 590	301 896	353 431	
2466 42 500	- Gemische und Ladungen für Feuerlöschgeräte; Feuerlöschgranaten und Feuerlöschbomben	t	8 963	8 940	9 868	3
		1000 DM	20 547	21 835	24 796	
2466 42 700	- Zubereitete Nährsubstrate zum Züchten von Mikroorganismen	t	.	.	45 942	3
		1000 DM	.	.	.	
2466 43 500	Chemische Elemente, zur Verwendung in der Elektronik dotiert; chemische Verbindungen, zur Verwendung in der Elektronik dotiert	t	.	1 113	993	4
	- Dotiertes Silicium zur Verwendung in der Elektronik, in Scheiben, Plättchen oder ähnlichen Formen	1000 DM	.	.	.	
2466 43 700	- Andere chemische Elemente oder Verbindungen, zur Verwendung in der Elektronik dotiert	t	.	.	.	1
	darunter zum Absatz bestimmt	t	.	.	.	1
		1000 DM	.	.	.	
2466 44 000	Aktivkohle	t	15 313	.	16 541	5
	darunter zum Absatz bestimmt	t	15 313	.	16 541	5
		1000 DM	.	.	57 275	
2466 45 520	Appretur- oder Endausrüstungsmittel, Beschleuniger zum Färben oder Fixieren von Farbstoffen und andere Erzeugnisse und Zubereitungen für die Textil-, Papier-, Lederindustrie o.ä. Industrien	t	.	.	.	
	- Appretur- oder Endausrüstungsmittel, Beschleuniger zum Färben oder Fixieren von Farbstoffen auf der Grundlage von Stärke oder Stärkederivaten	t	3 654	3 898	5 523	5
	- mit einem Gehalt von weniger als 55 GHT dieser Stoffe	1000 DM	13 196	.	.	

## 5 Produktion nach Güterarten - Deutschland

Melde-Nr.	Bezeichnung	Einheit	1999	2000	2001	2001 Anzahl Unternehmen
1	2	3	4	5	6	7
2466 45 530	- - mit einem Gehalt von 55 bis unter 70 GHT dieser Stoffe	t 1000 DM	.	.	.	1
2466 45 550	- - mit einem Gehalt von 70 bis unter 83 GHT dieser Stoffe	t 1000 DM	.	.	.	1
2466 45 570	- - mit einem Gehalt von 83 GHT oder mehr dieser Stoffe	t 1000 DM	.	297 949	.	1
	- Andere Appretur- oder Endausrüstungsmittel, Beschleuniger zum Färben oder Fixieren von Farbstoffen o.a. Erzeugnisse und Zubereitungen					
	- - für die Textilindustrie oder ähnliche Industrien					
2466 45 710	- - - Wäscheweichspüler	t 1000 DM	235 303 213 003	124 163 220 710	109 777 172 561	20
2466 45 730	- - - Andere Mittel für die Textilindustrie o.ä. Industrien (ohne Weichspüler)	t 1000 DM	221 434 851 596	237 487 1 002 551	233 531 967 008	31
2466 45 800	- - für die Papierindustrie o.ä. Industrien	t 1000 DM	77 251 163 895	119 916 202 605	142 231 244 758	19
2466 45 900	- - für die Lederindustrie o.ä. Industrien	t 1000 DM	52 365 164 234	61 156 218 824	56 538 201 794	11
	Zubereitungen zum Abbeizen, Schweißen oder Löten von Metallen; zubereitete Vulkanisationsbeschleuniger und Antioxidationsmittel, Reaktionsauslöser; Alkylbenzol- und Alkyl-naphthalin-Gemische					
2466 46 200	- Zubereitungen zum Abbeizen, Flußmittel u.a. Hilfsmittel zum Schweißen und Löten von Metallen u.ä. Zubereitungen; Zubereitungen als Überzugs- o. Füllmasse für Schweißelektroden o. -stäbe	t 1000 DM	106 814 379 305	32 358 131 005	35 671 129 978	17
2466 46 300	- Zubereitete Vulkanisationsbeschleuniger	t 1000 DM	17 699 72 790	20 763 83 097	11 544 57 653	5
2466 46 400	- Zusammengesetzte Weichmacher für Kautschuk oder Kunststoffe, a.n.g.	t 1000 DM	87 668 229 469	107 949 345 969	37 877 307 619	13
2466 46 500	- Zubereitete Antioxidationsmittel u.a. zusammengesetzte Stabilisatoren für Kautschuk oder Kunststoffe	t 1000 DM	79 980 413 334	125 001 690 873	163 665 754 897	14
2466 46 600	- Reaktionsauslöser, Reaktionsbeschleuniger und katalytische Zubereitungen, a.n.g.	t 1000 DM	81 750 1 146 495	94 200 1 821 434	89 492 2 027 022	24
2466 46 700	- Alkylbenzol- und Alkyl-naphthalin-Gemische (ohne öle u.a. Erzeugnisse der Destillation des Hochtemperatur-Steinkohlenteers und ohne chemisch einheitliche aromatische Kohlenwasserstoffe)	t 1000 DM	.	.	.	3
	Zubereitete Bindemittel für Gießereiformen oder -kerne; Naphthensäuren; zubereitete nicht gesinterte Metallcarbide; Additive für Zement, Mörtel oder Beton; Sorbit, "nicht kristallisierend"					
2466 47 200	- Zubereitete Bindemittel für Gießereiformen oder -kerne	t 1000 DM	.	.	.	9
2466 47 300	- Naphthensäuren, ihre wasserunlöslichen Salze und ihre Ester darunter zum Absatz bestimmt	t t 1000 DM	.	.	.	.
2466 47 400	- Nicht gesinterte Metallcarbide, untereinander oder mit metallischen Bindemitteln gemischt	t 1000 DM	.	.	.	1
2466 47 500	- Zubereitete Additive für Zement, Mörtel oder Beton	t 1000 DM	260 101 347 042	268 788 325 087	236 042 298 089	28
2466 47 700	- Sorbit, "nicht kristallisierend" darunter zum Absatz bestimmt	t t 1000 DM	.	.	.	3 3

## 5 Produktion nach Güterarten - Deutschland

Melde-Nr.	Bezeichnung	Einheit	1999	2000	2001	2001 Anzahl Unternehmen
1	2	3	4	5	6	7
	Chemische Erzeugnisse und Zubereitungen der chemischen Industrie oder verwandter Industrien (einschl. Mischungen von Naturprodukten), a.n.g.; Rückstände aus der chemischen Industrie oder verwandter Industrien, a.n.g.					
	- Petroleumsulphonate; Ionenaustauscher, nicht auf Kunststoffbasis; Absorbentien (Getter)					
2466 48 130	- - Petroleumsulphonate (ohne solche des Ammoniums, der Erdalkalimetalle oder der Ethanolamine); thiophenhaltige Sulfosäuren von Öl aus bituminösen Mineralien und ihre Salze darunter zum Absatz bestimmt	t t 1000 DM	* . .	. . .	. . .	2 2
2466 48 150	- - Ionenaustauscher, nicht auf Kunststoffbasis	t 1000 DM	141 839 98 752	135 218 102 884	85 416 70 573	5
2466 48 170	- - Absorbentien zum Vervollständigen des Vakuums in elektrischen Röhren (Getter)	t 1000 DM	- -	- -	- -	-
2466 48 230	- - Pyrolignite, Gasreinigungsmasse, zubereitete Rostschutzmittel - - Pyrolignite; rohes Calciumtartrat; rohes Calciumcitrat	t 1000 DM	. .	. .	. .	1
2466 48 250	- - Gasreinigungsmasse	t 1000 DM	. .	- -	- -	-
2466 48 270	- - Zubereitete Rostschutzmittel, Amine als wirksame Bestandteile enthaltend	t 1000 DM	1 806 8 832	2 050 10 945	2 714 14 208	9
2466 48 300	- Zusammengesetzte anorganische Lösungs- und Verdünnungsmittel für Lacke und ähnliche Erzeugnisse	t 1000 DM	. .	. .	. .	11
2466 48 430	- - Kesselsteinentfernungsmittel u.dgl. - - für den Haushalt	t 1000 DM	222 .	216 .	. .	2
2466 48 450	- - Andere Kesselsteinentfernungsmittel u.dgl.	t 1000 DM	. .	. .	. .	6
2466 48 530	- - Zubereitungen für die Galvanotechnik	t 1000 DM	40 653 326 285	43 142 411 312	47 594 416 030	17
2466 48 550	- - Flüssige Polychlordiphenyle, flüssige Chlorparaffine, Polyethylenglykolegemische darunter zum Absatz bestimmt	t t 1000 DM	. . .	. . .	. . .	2 2
2466 48 570	- - Mischungen von Glycerinmono-, -di- und -trifettsäureestern (Emulgiermittel für Fettstoffe) darunter zum Absatz bestimmt	t t 1000 DM	. . .	. . .	443 . .	3 3
2466 48 630	- - Erzeugnisse und Zubereitungen zu pharmazeutischen oder chirurgischen Zwecken; andere Hilfsmittel für die Gießereiindustrie; Flammschutz- und Wasserschutzmittel u.ä. Zubereitungen	t 1000 DM	54 435 347 351	65 993 360 452	68 666 368 335	10
2466 48 650	- - Hilfsmittel für die Gießereiindustrie (ohne zubereitete Bindemittel für Gießereiformen und -kerne)	t 1000 DM	441 448 432 013	471 578 479 974	476 791 499 373	14
2466 48 670	- - Flammschutz-, Wasserschutzmittel und ähnliche Zubereitungen für den Schutz von Bauwerken	t 1000 DM	65 421 430 965	65 161 425 327	58 283 366 463	30
2466 48 730	- - Acyclische Kohlenwasserstoffe enthaltend, die nur mit Fluor oder Chlor perhalogeniert sind	t 1000 DM	- -	- -	- -	-

5 Produktion nach Güterarten - Deutschland

Melde-Nr.	Bezeichnung	Einheit	1999	2000	2001	2001 Anzahl Unternehmen
1	2	3	4	5	6	7
2466 48 790	- - Andere Mischungen, die mit zwei oder mehr verschiedenen Halogenen perhalogenierte acyclische Kohlenwasserstoffe enthalten darunter zum Absatz bestimmt	t t 1000 DM	* - -	- - -	- - -	- - -
2466 48 900	- Andere chemische Erzeugnisse und Zubereitungen der chemischen Industrie oder verwandter Industrien (einschl. Mischungen von Naturprodukten), a.n.g.; andere Rückstände der chemischen Industrie oder verwandter Industrien, a.n.g.	1000 DM	3 900 503	4 022 984	4 211 374	131
2470 11 200	Kabel aus synthetischen Filamenten; synthetische Spinnfasern, weder gekrempelt noch gekämmt noch anders für die Spinnerei bearbeitet - aus Nylon oder anderen Polyamiden darunter zum Absatz bestimmt	t t 1000 DM	* 57 383 263 498	57 973 57 973 294 954	51 033 51 033 269 914	4 4 4
2470 11 300	- aus Polyestern darunter zum Absatz bestimmt	t t 1000 DM	* 117 254 394 441	123 424 123 424 443 747	108 886 108 886 417 008	4 4 4
2470 11 500	- aus Polyacryl oder Modacryl darunter zum Absatz bestimmt	t t 1000 DM	* 196 848 467 305	185 653 185 653 655 304	186 562 186 562 599 839	5 5 5
2470 11 950	- Kabel aus anderen synthetischen Filamenten, andere synthetische Spinnfasern - - aus Polypropylen darunter zum Absatz bestimmt	t t 1000 DM	* 28 043 28 043 55 990	25 643 25 643 61 634	26 435 26 435 59 656	3 3 3
2470 11 990	- - aus anderen synthetischen Filamenten darunter zum Absatz bestimmt	t t 1000 DM	* - - -	- - -	- - -	- - -
2470 12 300	Hochfeste Garne aus Polyamiden und Polyestern, n.A.E. (einschl. synthetischer Monofile von weniger als 67 dtex) - Hochfeste Garne aus Nylon oder anderen Polyamiden, n.A.E.	t t 1000 DM	37 348 284 071	.	.	2
2470 12 500	- Hochfeste Garne aus Polyestern, n.A.E.	t 1000 DM	.	95 208 585 257	88 906 558 428	4
2470 13 133	Texturierte Garne und andere Garne, ungezwirnt, n.A.E. - Texturierte Garne aus Polyamiden und Polyestern - - aus Nylon oder anderen Polyamiden, n.A.E. - - - mit einem Titer der einfachen Garne von 50 oder weniger	t t 1000 DM	22 029 179 660	24 082 183 067	21 336 158 028	6
2470 13 135	- - - mit einem Titer der einfachen Garne von mehr als 50 tex	t 1000 DM	.	.	.	1
2470 13 150	- - aus Polyester, n.A.E. - Texturierte Garne aus Polypropylen und anderen synthetischen Filamenten, n.A.E.	t 1000 DM	38 461 236 369	45 297 272 991	35 117 234 646	3
2470 13 230	- - aus Polypropylen, n.A.E.	t 1000 DM	.	.	.	1
2470 13 250	- - aus anderen synthetischen Filamenten, n.A.E.	t 1000 DM	.	-	-	-
2470 13 300	- Andere Garne, ungezwirnt, aus Nylon oder anderen Polyamiden, n.A.E. darunter zum Absatz bestimmt	t t 1000 DM	* 73 897 470 105	79 525 509 274	63 044 396 257	6 6
2470 13 503	- Andere Garne, ungezwirnt, aus Polyester, n.A.E. - - mit 50 Drehungen oder weniger je Meter aus Polyester, teilverstreckt	t 1000 DM	48 445 173 596	49 066 195 019	42 209 175 387	3
2470 13 505	- - mit 50 Drehungen oder weniger je Meter aus anderen Polyestern und andere Garne mit mehr als 50 Drehungen je Meter aus Polyestern	t 1000 DM	.	.	.	1
2470 13 700	- aus Polypropylen, n.A.E.	t 1000 DM	.	-	-	-
2470 13 900	- aus anderen synthetischen Filamenten, n.A.E.	t 1000 DM	.	.	28 099 286 127	3

## 5 Produktion nach Güterarten - Deutschland

Melde-Nr.	Bezeichnung	Einheit	1999	2000	2001	2001 Anzahl Unternehmen
1	2	3	4	5	6	7
2470 14 050	Synthetische Monofile von 67 dtex oder mehr und einem größten Durchmesser von 1 mm oder weniger; Streifen u. dgl. aus synthetischer Spinnmasse, mit einer Breite von 5 mm oder weniger - aus Polypropylen	t 1000 DM	7 886 52 494	8 190 54 860	8 117 48 888	5
2470 14 070	- aus anderer synthetischer Spinnmasse	t 1000 DM	20 431 289 164	22 697 315 959	21 689 312 680	10
2470 21 000	Kabel aus künstlichen Filamenten; künstliche Spinnfasern, weder gekrämpelt noch gekämmt noch anders für die Spinnerei bearbeitet darunter zum Absatz bestimmt	t 1000 DM	*	.	.	2 2
2470 22 000	Hochfeste Garne aus Viskose (ohne Nähgarne), n.A.E. (einschl. künstlicher Monofile von weniger als 67 dtex)	t 1000 DM	.	.	.	1
2470 23 300	Texturierte Garne und andere ungezwirnte Garne, n.A.E. - Texturierte Garne aus Celluloseacetat u.a. künstlichen Filamenten (ohne Nähgarne), n.A.E. (einschl. künstlicher Monofile von weniger als 67 dtex)	t 1000 DM	-	-	-	-
2470 23 900	- Andere Garne, ungezwirnt, aus Viskose, Celluloseacetat u.a. künstlichen Filamenten (ohne Nähgarne), n.A.E. (einschl. künstlicher Monofile von weniger als 67 dtex)	t 1000 DM	.	.	.	1
2470 24 000	Künstliche Monofile von 67 dtex oder mehr und einem größtem Durchmesser von 1 mm oder weniger; Streifen u.dgl. aus künstlicher Spinnmasse mit einer Breite von 5 mm oder weniger darunter zum Absatz bestimmt	t 1000 DM	*	-	-	-
2470 30 500	Wiederverwertbare Reststoffe und Abfälle von Chemiefasern (einschl. Kämmlingen, Garnabfällen und Reißspinnstoff) - aus synthetischen Chemiefasern darunter zum Absatz bestimmt	t 1000 DM	* 34 518 34 518	37 648 37 648	32 101 32 101	10 10
2470 30 700	- aus künstlichen Chemiefasern darunter zum Absatz bestimmt	t 1000 DM	* 28 382 .	31 294 .	28 397 .	2 2
2499 00 000	Veredlung von Erzeugnissen dieser Güterabteilung	1000 DM	1 740 497	1 943 768	1 850 773	52
2511 11 000	Gummi- und Kunststoffwaren Luftreifen aus Kautschuk, neu, für Personenkraftwagen (einschl. Kombinationskraftwagen, Rennwagen)	1000 St 1000 DM	50 457 3 809 317	52 975 4 160 933	55 734 4 505 510	7
2511 12 350	Luftreifen aus Kautschuk, neu, für Motorräder, Motorroller und Fahrräder - für Motorräder und Motorroller - - für Motorräder	St 1000 DM	.	.	.	2
2511 12 370	- - für Motorroller	St 1000 DM	.	.	.	1
2511 12 500	- Schlauchreifen für Fahrräder	St 1000 DM	-	-	-	-
2511 12 700	- Andere Luftreifen für Fahrräder	St 1000 DM	.	.	.	1
2511 13 550	Luftreifen aus Kautschuk, neu, für Omnibusse, Lastkraftwagen und Luftfahrzeuge - für Omnibusse und Lastkraftwagen - - leichte Ausführung, mit einer Tragfähigkeitskennzahl von 121 oder weniger	St 1000 DM	6 201 349 577 719	6 779 246 658 061	6 666 850 640 745	6
2511 13 570	- - schwere Ausführung, mit einer Tragfähigkeitskennzahl von mehr als 121	St 1000 DM	2 860 373 1 081 428	3 382 907 1 042 734	2 942 102 901 107	3
2511 13 700	- für Luftfahrzeuge	St 1000 DM	.	.	.	1

5 Produktion nach Güterarten - Deutschland

Melde-Nr.	Bezeichnung	Einheit	1999	2000	2001	2001 Anzahl Unternehmen
1	2	3	4	5	6	7
2511 14 040	Luftreifen aus Kautschuk, neu, für Land- und Forstwirtschaftsfahrzeuge, Tiefbaufahrzeuge usw. - für Land- und Forstwirtschaftsfahrzeuge	St 1000 DM	.	.	.	1
2511 14 050	- für Tiefbaufahrzeuge	St 1000 DM	.	.	.	1
2511 14 070	- Andere Luftreifen aus Kautschuk, mit Stollen-, Winkel- o.ä. Profilen	St 1000 DM	.	.	.	1
2511 14 090	- Andere Luftreifen aus Kautschuk, mit anderen Profilen	St 1000 DM	.	.	.	1
2511 15 300	Voll- oder Hohlkammerreifen, Felgenbänder und Luftschläuche aus Kautschuk - Voll- oder Hohlkammerreifen	St 1000 DM	7 203 131 84 466	7 431 484 93 917	6 592 690 91 027	4
2511 15 500	- Felgenbänder	St 1000 DM	.	.	.	1
2511 15 730	- Luftschläuche aus Kautschuk - - für Personen-, Lastkraftwagen und Omnibusse	St 1000 DM	.	.	.	1
2511 15 750	- - für Fahrräder	St 1000 DM	-	-	-	-
2511 15 770	- - für Motorräder und Motorroller	St 1000 DM	.	.	.	1
2511 15 790	- - Andere Luftschläuche	St 1000 DM	.	.	.	1
2511 16 000	Rohlaufprofile aus nichtvulkanisiertem Kautschuk darunter zum Absatz bestimmt	t 1000 DM	.	.	.	1 1
2512 10 300	Bereifungen, runderneuert - für Personenkraftwagen	St 1000 DM	2 201 203 70 785	1 958 804 59 981	1 018 443 26 487	6
2512 10 500	- für Lastkraftwagen und Omnibusse	St 1000 DM	938 879 238 510	1 007 886 254 350	905 060 234 288	18
2512 10 950	- - für Luftfahrzeuge	St 1000 DM	-	-	-	-
2512 10 990	- - für andere Verwendung	St 1000 DM	17 131	11 089	52 786 15 459	5
2513 10 000	Regenerierter Kautschuk in Primärformen oder in Platten, Blättern oder Streifen darunter zum Absatz bestimmt	t 1000 DM	.	.	.	2 2
2513 20 130	Kautschukmischungen und andere Formen (z.B. Fäden, Kordeln, Platten, Blätter), aus nichtvulkanisiertem und vulkanisiertem Kautschuk - Kautschuk mit Zusatz von Ruß oder Siliciumdioxid;	t 1000 DM	72 565 187 086	98 936 243 497	109 348 281 844	12
2513 20 150	- - Kautschuklösungen, Dispersionen (ohne solche mit Zusatz von Ruß oder Siliciumdioxid)	t 1000 DM	574 5 965	595 5 590	872 6 313	4
2513 20 190	- - Andere Kautschukmischungen, in Platten, Blättern, Streifen oder in Primärformen	t 1000 DM	152 201 575 404	158 895 631 467	139 872 512 588	29
2513 20 300	- Andere Formen (z.B. Stäbe, Stangen, Rohre) und Waren (z.B. Scheiben, Ringe), aus nichtvulkanisiertem Kautschuk (ohne Rohlaufprofile)	t 1000 DM	32 211 438 571	35 513 490 511	37 869 506 459	32
2513 20 500	- Fäden und Kordeln, aus vulkanisiertem Kautschuk	t 1000 DM	.	.	.	2
2513 20 730	- Platten, Blätter und Streifen, aus vulkanisiertem Weichkautschuk - - für Schuhsohlen	t 1000 DM	10 765 65 981	10 483 63 887	7 726 51 208	5
2513 20 790	- - Andere Platten, Blätter und Streifen	t 1000 DM	14 830 131 479	17 466 139 047	16 871 132 129	25



## 5 Produktion nach Güterarten - Deutschland

Melde-Nr.	Bezeichnung	Einheit	1999	2000	2001	2001 Anzahl Unternehmen
1	2	3	4	5	6	7
2513 20 830	- Stäbe, Stangen und Profile, aus vulkanisiertem Zellkautschuk; Platten, Blätter, Stangen u.a. aus vulkanisiertem Vollkautschuk	t 1000 DM	15 184 125 680	15 533 145 532	15 460 143 931	4
2513 20 850	- - Platten, Blätter und Streifen, für Bodenbeläge und Fußmatten, aus vulkanisiertem Vollkautschuk	t 1000 DM	.	.	.	1
2513 20 870	- - Stäbe, Stangen und Profile, aus vulkanisiertem Vollkautschuk	t 1000 DM	67 475 879 717	73 933 911 513	65 355 911 404	20
2513 30 300	Rohre und Schläuche, aus Weichkautschuk, auch mit Form-, Verschluß- und Verbindungsstücken - Rohre und Schläuche, aus vulkanisiertem Weichkautschuk, nicht mit anderen Stoffen verstärkt oder ausgerüstet (ohne Form-, Verschluß- oder Verbindungsstücke)	t 1000 DM	20 041 493 026	21 487 559 018	22 322 624 704	24
2513 30 550	- Rohre und Schläuche, aus vulkanisiertem Weichkautschuk, mit anderen Stoffen verstärkt oder ausgerüstet (ohne Form-, Verschluß- oder Verbindungsstücke)	t 1000 DM	17 702 155 322	20 425 169 738	19 324 166 732	11
2513 30 570	- - mit textilen Spinnstoffen verstärkt oder ausgerüstet	t 1000 DM	20 254 527 094	18 969 489 623	17 212 461 856	15
2513 30 590	- - mit anderen Stoffen verstärkt oder ausgerüstet	t 1000 DM	9 248 88 837	11 241 91 886	8 958 83 889	6
2513 30 700	- Rohre und Schläuche, aus vulkanisiertem Weichkautschuk, mit Form-, Verschluß- oder Verbindungsstücken	t 1000 DM	9 038 201 524	12 026 260 888	10 934 265 047	21
2513 40 300	Förderbänder und Treibriemen, aus vulkanisiertem Kautschuk - Keil- und Zahnriemen	t 1000 DM	6 555 235 838	6 762 238 976	7 864 271 471	3
2513 40 500	- Förderbänder mit einer Breite von mehr als 20 cm	t 1000 DM	30 054 230 751	24 141 186 502	47 829 298 988	7
2513 40 750	- Andere Treibriemen - - Synchrontreibriemen	t 1000 DM	2 483 207 154	2 831 272 159	3 045 297 215	3
2513 40 790	- - Andere Treibriemen (ohne Synchrontreibriemen)	t 1000 DM	72 608	89 298	27 986	4
2513 50 500	Kautschutierte Gewebe (ohne Reifencordgewebe) - Klebebänder, aus kautschutiertem Gewebe, mit einer Breite von 20 cm oder weniger	t 1000 DM	12 343 187 009	13 091 189 274	14 795 215 799	8
2513 50 700	- Andere kautschutierte Gewebe, aus Gewirken oder Gestrickten u.a. gewebeähnlichen Erzeugnissen	t 1000 DM	5 660 154 419	6 150 173 226	5 658 176 109	10
2513 60 300	Bekleidung und Bekleidungszubehör, aus vulkanisiertem Weichkautschuk - Handschuhe für chirurgische Zwecke	1000 Paar 1000 DM	-	-	-	-
2513 60 550	- Handschuhe für den Haushalt und andere Zwecke - - für den Haushalt	1000 Paar 1000 DM	.	.	.	1
2513 60 590	- - für andere Zwecke	1000 Paar 1000 DM	.	.	.	2
2513 60 700	- Andere Bekleidung u.a. Bekleidungszubehör	1000 DM	157	335	329	4
2513 71 500	Waren zu hygienischen oder medizinischen Zwecken, aus Weichkautschuk, auch in Verbindung mit Hartkautschukteilen - Präservative	1000 St 1000 DM	.	.	.	2
2513 71 700	- Sauger, Brusthütchen und ähnliche Waren für Kleinkinder	t 1000 DM	.	1 229	.	3
2513 71 900	- Andere Waren zu hygienischen oder medizinischen Zwecken	t 1000 DM	12 970 148 676	7 443 120 543	4 570 123 861	11
2513 72 000	Bodenbeläge und Fußmatten, aus vulkanisiertem Weichkautschuk	t 1000 DM	87 756 386 134	96 317 414 874	94 625 411 656	12

## 5 Produktion nach Güterarten - Deutschland

Melde-Nr.	Bezeichnung	Einheit	1999	2000	2001	2001 Anzahl Unternehmen
1	2	3	4	5	6	7
2513 73 100	Waren aus vulkanisiertem Zellkautschuk, Radiergummi, Fender u.a. aufblasbare Waren, aus vulkanisiertem Weichkautschuk; Waren, Abfälle und Bruch aus Hartkautschuk - Waren des technischen Bedarfs, aus vulkanisiertem Zellkautschuk, a.n.g.	t 1000 DM	9 755 194 853	9 425 201 319	8 676 187 680	12
2513 73 210	- Radiergummi, Dichtungen, Fender u.a. aufblasbare Waren aus vulkanisiertem Weichkautschuk - - Radiergummi	t 1000 DM	.	.	.	2
2513 73 230	- - Dichtungen	t 1000 DM	41 923 861 261	41 757 881 627	48 663 924 215	59
2513 73 250	- - Fender, auch aufblasbar	t 1000 DM	-	-	-	-
2513 73 270	- - Andere aufblasbare Waren	t 1000 DM	173 22 039	195 24 170	182 24 088	3
2513 73 300	- Andere Waren des technischen Bedarfs, für zivile Luftfahrzeuge - Kompensatoren für Rohrleitungen, Gummi-Metallverbindungen, aus vulkanisiertem Weichkautschuk	t 1000 DM	193 14 979	225 16 335	221 17 496	3
2513 73 430	- - Kompensatoren für Rohrleitungen	t 1000 DM	223 20 059	211 20 362	101 14 012	3
2513 73 450	- - Gummi-Metalteile für Kraftfahrzeuge	t 1000 DM	71 026 1 288 575	76 796 1 577 531	109 577 1 670 157	27
2513 73 470	- - Formartikel für Kraftfahrzeuge	t 1000 DM	41 481 775 093	41 800 927 304	39 804 910 106	43
2513 73 490	- - Andere Gummi-Metalteile - Andere Waren aus vulkanisiertem Weichkautschuk	t 1000 DM	21 483 430 853	23 246 515 693	20 333 479 356	43
2513 73 650	- - Formartikel für andere Zwecke	t 1000 DM	16 251 427 419	18 109 458 992	18 017 413 910	58
2513 73 670	- - Walzenbezüge	t 1000 DM	6 179 243 261	7 515 298 862	7 930 341 091	16
2513 73 690	- - Andere Waren für andere Zwecke, a.n.g. - Hartkautschuk in allen Formen (einschl. Abfällen und Bruch); Waren aus Hartkautschuk	t 1000 DM	31 880 325 591	33 813 334 249	30 641 292 993	23
2513 73 730	- - Hartkautschuk in Massen, Platten, Blättern, Streifen, Stäben, Profilen oder Rohren	t 1000 DM	.	.	.	3
2513 73 750	- - Abfälle, Staub und Bruch, aus Hartkautschuk darunter zum Absatz bestimmt	t 1000 DM	.	.	.	-
2513 73 770	- - Waren aus Hartkautschuk	t 1000 DM	28 132 108 958	30 369 80 900	28 741 46 428	6
2513 80 000	Abfälle, Bruch und Schnitzel von Weichkautschuk, auch zu Pulver oder Granulat zerkleinert	1000 DM	9 923	23 746	25 314	7
2521 10 500	Monofile mit einem größten Durchmesser von mehr als 1 mm, Stäbe, Stangen und Profile, nicht weiter bearbeitet, aus Kunststoffen - aus Polymeren des Ethylens darunter zum Absatz bestimmt	t 1000 DM	46 689 46 689 267 924	47 701 47 701 276 406	56 417 56 417 348 407	25 25
2521 10 703	- aus Polymeren des Vinylchlorids - - Fenster- und Türprofile darunter zum Absatz bestimmt	t 1000 DM	429 808 424 338 1 921 697	426 062 421 304 1 891 466	440 046 432 969 1 929 333	37 35
2521 10 709	- - Andere Stäbe, Stangen und Profile darunter zum Absatz bestimmt	t 1000 DM	95 353 91 933 605 163	94 587 91 161 614 531	91 410 88 277 569 262	59 59
2521 10 903	- aus anderen Kunststoffen - - Fenster- und Türprofile darunter zum Absatz bestimmt	t 1000 DM	63 486 380 073	63 540 381 900	61 551 61 551 375 542	16 16
2521 10 905	- - Andere Stäbe, Stangen und Profile, aus faserverstärkten Kunststoffen darunter zum Absatz bestimmt	t 1000 DM	6 381 6 381 73 315	8 716 8 716 97 385	8 929 8 929 98 360	9 9
2521 10 909	- - Andere Stäbe, Stangen und Profile, aus anderen Kunststoffen darunter zum Absatz bestimmt	t 1000 DM	48 597 432 352	59 431 58 769 519 389	59 026 58 509 524 179	63 62

## 5 Produktion nach Güterarten - Deutschland

Melde-Nr.	Bezeichnung	Einheit	1999	2000	2001	2001 Anzahl Unternehmen
1	2	3	4	5	6	7
2521 21 300	Kunstärme; Rohre und Schläuche, nicht biegsam, aus Kunststoffen - Kunstärme aus gehärteten Eiweißstoffen oder aus Cellulosekunststoffen darunter zum Absatz bestimmt	t t 1000 DM	* 9 360 9 360 333 978	9 241 9 241 350 912	10 819 10 819 396 896	7 7
2521 21 530	- Rohre und Schläuche aus Polymeren des Ethylens, Propylens und des Vinylchlorids, nicht biegsam - - aus Polymeren des Ethylens darunter zum Absatz bestimmt	t t 1000 DM	* 155 629 575 224	167 608 640 197	117 182 505 415	35 35
2521 21 550	- - aus Polymeren des Propylens darunter zum Absatz bestimmt	t t 1000 DM	* 40 714 242 393	40 756 242 487	44 125 246 631	25 25
2521 21 570	- - aus Polymeren des Vinylchlorids darunter zum Absatz bestimmt	t t 1000 DM	* 250 080 248 296 735 294	245 790 244 379 800 715	216 764 888 133	51 50
2521 21 705	- Rohre und Schläuche, aus anderen Kunststoffen, nicht biegsam - - aus faserverstärkten Kunststoffen darunter zum Absatz bestimmt	t t 1000 DM	* 32 377 151 342	34 977 164 603	35 956 145 079	14 14
2521 21 709	- - aus anderen Kunststoffen darunter zum Absatz bestimmt	t t 1000 DM	* 17 639 146 192	17 610 135 344	17 770 147 365	26 26
2521 22 200	Rohre und Schläuche, biegsam; Form-, Verschuß- oder Verbindungsstücke, aus Kunststoffen - Rohre und Schläuche, die einem Druck von 27,6 MPa oder mehr standhalten darunter zum Absatz bestimmt	t t 1000 DM	* . .	. .	. .	1 1
2521 22 353	- Andere Rohre und Schläuche, nicht verstärkt, aus Kunststoffen - - ohne Form-, Verschuß- oder Verbindungsstücke - - - aus Polymeren des Vinylchlorids darunter zum Absatz bestimmt	t t 1000 DM	* 64 676 64 676 278 981	69 178 69 178 289 976	51 541 51 541 243 422	24 24
2521 22 355	- - - aus Polyamiden darunter zum Absatz bestimmt	t t 1000 DM	* 6 020 6 020 176 998	5 908 5 908 169 421	6 317 6 317 170 875	15 15
2521 22 357	- - - aus Polymeren des Ethylens darunter zum Absatz bestimmt	t t 1000 DM	* 100 612 407 811	107 900 484 173	92 315 420 548	28 28
2521 22 359	- - - aus anderen Kunststoffen darunter zum Absatz bestimmt	t t 1000 DM	* 19 077 339 017	21 286 373 798	19 696 410 485	20 20
2521 22 370	- - mit Form-, Verschuß- oder Verbindungsstücken darunter zum Absatz bestimmt	t t 1000 DM	* 13 250 13 250 35 783	9 821 9 821 34 690	17 160 17 160 39 256	9 9
2521 22 500	- Andere Rohre und Schläuche, a.n.g. darunter zum Absatz bestimmt	t t 1000 DM	* 11 213 11 213 179 222	12 367 12 367 197 806	12 857 12 857 203 277	14 14
2521 22 700	- Form-, Verschuß- oder Verbindungsstücke darunter zum Absatz bestimmt	t t 1000 DM	* 45 856 576 958	45 884 590 296	45 280 593 309	55 55
2521 30 130	Tafeln, Platten, Folien, Filme, Bänder und Streifen, aus nicht geschäumten Kunststoffen, weder verstärkt noch geschichtet und ohne Unterlage - Tafeln, Folien u.ä., aus Polymeren des Ethylens - - mit einer Dicke von 0,1 mm oder weniger - - - mit einer Dichte von weniger als 0,94 darunter zum Absatz bestimmt	t t 1000 DM	* 603 667 463 981 1 690 724	627 511 479 124 1 978 120	620 131 475 610 1 882 998	69 62
2521 30 150	- - - mit einer Dichte von 0,94 oder mehr darunter zum Absatz bestimmt	t t 1000 DM	* 71 806 54 014 187 440	69 606 51 298 195 574	59 959 42 012 171 166	27 23
2521 30 173	- - mit einer Dicke von mehr als 0,1 mm - - - mit einer Dichte von weniger als 0,94 darunter zum Absatz bestimmt	t t 1000 DM	* 203 123 196 603 595 129	205 331 198 364 629 392	203 000 194 274 575 285	29 28
2521 30 175	- - - mit einer Dichte von 0,94 oder mehr darunter zum Absatz bestimmt	t t 1000 DM	* 47 602 215 719	49 533 254 787	54 645 293 586	24 24

## 5 Produktion nach Güterarten - Deutschland

Melde-Nr.	Bezeichnung	Einheit	1999	2000	2001	2001 Anzahl Unternehmen
1	2	3	4	5	6	7
2521 30 210	- Tafeln, Folien u.ä., aus Polymeren des Propylens - mit einer Dicke von 0,1 mm oder weniger, biaxial orientiert darunter zum Absatz bestimmt	t t 1000 DM	* . 89 615 435 914	100 970 100 970 524 257	109 620 109 620 578 699	16 16
2521 30 230	- - Andere Tafeln, Folien u.ä., mit einer Dicke von 0,1 mm oder weniger darunter zum Absatz bestimmt	t t 1000 DM	* 82 758 74 093 240 151	88 869 80 308 288 102	81 952 74 692 271 465	21 21
2521 30 250	- - Zierbänder, mit einer Dicke von mehr als 0,1 mm und einer Breite von mehr als 5 mm bis 20 mm, für Verpackungszwecke darunter zum Absatz bestimmt	t t 1000 DM	* . . .	. . . . .	. . . . .	1 1
2521 30 270	- - Andere Bänder, mit einer Dicke von mehr als 0,1 mm und einer Breite von mehr als 5 mm bis 20 mm, für Verpackungszwecke darunter zum Absatz bestimmt	t t 1000 DM	* 14 459 14 459 72 877	13 135 13 135 67 718	12 490 12 490 63 064	4 4
2521 30 290	- - Andere Platten, Folien, Streifen und Bänder, mit einer Dicke von mehr als 0,1 mm darunter zum Absatz bestimmt	t t 1000 DM	* 60 588 48 067 174 140	69 497 56 884 234 467	129 054 115 590 275 324	27 22
2521 30 303	- Tafeln, Folien u.ä., aus Polymeren des Styrols - mit einer Dicke von 1 mm oder weniger darunter zum Absatz bestimmt	t t 1000 DM	* 100 478 33 211 80 695	104 065 40 315 110 609	102 635 46 132 116 231	20 17
2521 30 305	- - mit einer Dicke v. m. als 1 mm darunter zum Absatz bestimmt	t t 1000 DM	* 90 461 86 907 309 218	115 355 98 964 361 915	116 191 95 642 351 612	21 17
2521 30 410	- Tafeln, Folien u.ä., aus Polymeren des Vinylchlorids - nicht biegsam - nicht weichgemacht, mit einer Dicke von mehr als 1 mm oder weniger darunter zum Absatz bestimmt	t t 1000 DM	* 101 866 446 411	99 617 494 599	95 867 488 529	5 5
2521 30 420	- - nicht weichgemacht, mit einer Dicke von mehr als 1 mm darunter zum Absatz bestimmt	t t 1000 DM	* 20 375 20 375 52 039	21 206 21 206 94 697	27 778 27 778 109 519	9 9
2521 30 430	- - weichgemacht, mit einer Dicke 1 mm oder weniger darunter zum Absatz bestimmt	t t 1000 DM	* 10 024 10 024 31 986	13 224 13 224 42 435	. . . . .	2 2
2521 30 440	- - weichgemacht, mit einer Dicke von mehr als 1 mm darunter zum Absatz bestimmt	t t 1000 DM	* . . . .	. . . . .	. . . . .	2 2
2521 30 460	- - biegsam - nicht weichgemacht, mit einer Dicke von 1 mm oder weniger darunter zum Absatz bestimmt	t t 1000 DM	* 88 757 258 935	104 025 480 620	105 414 457 391	7 7
2521 30 470	- - nicht weichgemacht, mit einer Dicke von mehr als 1 mm darunter zum Absatz bestimmt	t t 1000 DM	* . . 23 949 106 587	27 868 27 868 136 317	23 429 23 429 120 272	7 7
2521 30 480	- - weichgemacht, mit einer Dicke von 1 mm oder weniger darunter zum Absatz bestimmt	t t 1000 DM	* 107 661 766 773	123 162 879 027	117 562 867 774	15 15
2521 30 490	- - weichgemacht, mit einer Dicke von mehr als 1 mm darunter zum Absatz bestimmt	t t 1000 DM	* 7 620 7 620 39 041	7 618 7 618 39 533	8 085 8 085 38 333	8 8
2521 30 530	- Tafeln, Folien u.ä., aus Polymethyl-Methacrylat und aus anderen Acrylpolymeren - aus Polymethyl-Methacrylat darunter zum Absatz bestimmt	t t 1000 DM	* 78 396 78 396 487 416	87 831 87 831 526 673	74 609 74 609 458 352	8 8
2521 30 590	- - aus anderen Acrylpolymeren darunter zum Absatz bestimmt	t t 1000 DM	* . . 5 512 59 259	5 624 5 624 66 169	6 373 6 373 75 075	5 5
2521 30 610	- Tafeln, Folien u.ä., aus Polycarbonaten, Polyethylenterephthalat, ungesättigten Polyestern und aus anderen Polyestern - aus Polycarbonaten darunter zum Absatz bestimmt	t t 1000 DM	* 22 763 244 235	23 136 272 431	19 968 257 780	11 11
2521 30 620	- - aus Polyethylenterephthalat darunter zum Absatz bestimmt	t t 1000 DM	* 64 377 267 720	74 998 332 385	77 377 365 760	15 15
2521 30 630	- - aus ungesättigten Polyestern darunter zum Absatz bestimmt	t t 1000 DM	* . . . .	. . . . .	. . . 5 392	3 3

## 5 Produktion nach Güterarten - Deutschland

Melde-Nr.	Bezeichnung	Einheit	1999	2000	2001	2001 Anzahl Unternehmen
1	2	3	4	5	6	7
2521 30 690	-- aus anderen Polyestern darunter zum Absatz bestimmt	t t 1000 DM	* . 911 10 421	. . 1 256 16 519	. . 1 190 14 324	4 3
	- Folien, Bänder oder Streifen, Tafeln u.ä., aus Cellulose oder ihren chemischen Derivaten	t	*	.	.	1
2521 30 710	-- Folien, Bänder oder Streifen, aus regenerierter Cellulose, mit einer Dicke von weniger als 0,75 mm, nicht bedruckt darunter zum Absatz bestimmt	t t 1000 DM	* . . .	. . . .	. . . .	1 1
2521 30 720	-- mit einer Dicke von weniger, als 0,75 mm, bedruckt darunter zum Absatz bestimmt	t t 1000 DM	* . . .	. . . .	. . . .	- -
2521 30 730	-- Andere Tafeln, Folien u.ä., aus regenerierter Cellulose darunter zum Absatz bestimmt	t t 1000 DM	* . . .	. . . .	. . . .	1 1
2521 30 740	-- Tafeln, Folien u.ä., aus Vulkanfaser darunter zum Absatz bestimmt	t t 1000 DM	* . 7 499 54 525	. . 9 341 66 036	. . 8 861 64 004	4 4
2521 30 760	-- Filmunterlagen in Rollen oder Streifen, aus Celluloseacetaten darunter zum Absatz bestimmt	t t 1000 DM	* . . .	. . . .	. . . .	1 1
2521 30 770	-- Folien, Filme, Bänder oder Streifen, auch in Rollen, aus Celluloseacetaten darunter zum Absatz bestimmt	t t 1000 DM	* . 1 248 1 248 30 150	. . 1 503 1 503 .	. . 1 339 1 339 .	3 3
2521 30 790	-- Tafeln, Folien u.ä., aus anderen Cellulosederivaten darunter zum Absatz bestimmt	t t 1000 DM	* . . .	. . . .	. . . 25 036	4 4
	- Tafeln, Folien u.ä., aus anderen Kunststoffen	t	*	.	.	2
2521 30 810	-- aus Polyvinylbutyral darunter zum Absatz bestimmt	t t 1000 DM	* . . .	. . . .	. . . .	2 2
2521 30 820	-- aus Polyamiden darunter zum Absatz bestimmt	t t 1000 DM	* . 13 081 92 868	. . 16 131 126 477	. . 17 054 134 275	9 9
2521 30 830	-- aus Aminoharzen darunter zum Absatz bestimmt	t t 1000 DM	* . . .	. . . .	. . . .	- -
2521 30 840	-- aus Phenolharzen darunter zum Absatz bestimmt	t t 1000 DM	* . . .	. . . .	. . . .	- -
2521 30 860	-- aus Kondensationspolymerisa- tions- und Umlagerungspolymeri- sationserzeugnissen, auch chemisch modifiziert darunter zum Absatz bestimmt	t t 1000 DM	* . . .	. . . .	. . . .	2 2
2521 30 870	-- aus Additionspolymerisations- erzeugnissen darunter zum Absatz bestimmt	t t 1000 DM	* . . .	. . . .	. . . .	2 2
2521 30 900	- Tafeln, Folien u.ä., aus anderen Kunststoffen darunter zum Absatz bestimmt	t t 1000 DM	* . 49 068 422 519	. . 61 649 61 649 489 584	. . 76 077 76 077 546 970	21 21
	Andere Tafeln, Folien u.ä., aus Zellkunststoff	t	*	.	.	1
2521 41 205	-- aus Polymeren des Styrols -- aus faserverstärktem Polystyrol darunter zum Absatz bestimmt	t t 1000 DM	* . . .	. . . .	. . . .	1 1
2521 41 209	-- aus anderem Polystyrol darunter zum Absatz bestimmt	t t 1000 DM	* . 203 443 201 306 871 457	. . 205 452 203 460 1 009 393	. . 192 524 190 444 961 966	45 44
2521 41 300	- aus Polymeren des Vinylchlorids darunter zum Absatz bestimmt	t t 1000 DM	* . 66 868 66 868 383 654	. . 58 845 58 845 376 165	. . 59 749 59 749 391 134	14 14
2521 41 500	- aus Polyurethanen darunter zum Absatz bestimmt	t t 1000 DM	* . 179 788 1 658 788	. . 194 922 1 735 393	. . 164 213 1 318 633	82 81
2521 41 700	- aus regenerierter Cellulose darunter zum Absatz bestimmt	t t 1000 DM	* . 3 533 .	. . 3 193 .	. . 741 7 588	3 3
	- aus Epoxidharzen und anderen Kunststoffen	t	*	.	.	3
2521 41 805	-- aus faserverstärkten Epoxid- harzen u.a. Zellkunststoffen darunter zum Absatz bestimmt	t t 1000 DM	* . 7 074 7 074 76 435	. . . . .	. . 3 504 3 504 61 465	4 4

## 5 Produktion nach Güterarten - Deutschland

Melde-Nr.	Bezeichnung	Einheit	1999	2000	2001	2001 Anzahl Unternehmen
1	2	3	4	5	6	7
2521 41 809	- - aus anderen Epoxidharzen u.a. Zellkunststoffen	t	*			11
	darunter zum Absatz bestimmt	t	5 453	4 908	10 625	11
		1000 DM	58 246	61 922	99 781	
	Andere Tafeln, Folien u.ä., aus anderen Kunststoffen					
	- aus Kondensationspolymerisations- und Umlagerungspolymerisations- erzeugnissen, auch chemisch modi- fiziert					
	(ohne solche aus Zellkunststoff)					
2521 42 305	- - aus Polyester	t	*			11
	- - aus faserverstärktem Polyester	t	38 388	43 478	49 326	11
	darunter zum Absatz bestimmt	t	161 384	181 763	213 342	
		1000 DM				
2521 42 309	- - - aus anderem Polyester	t	365	.	.	3
	darunter zum Absatz bestimmt	t	365	.	.	3
		1000 DM	921	.	.	
2521 42 405	- - aus Epoxidharzen	t	*			4
	- - - aus faserverstärkten Epoxidharzen	t	.	5 426	3 878	4
	darunter zum Absatz bestimmt	t	19 186	116 357	84 591	4
		1000 DM				
2521 42 409	- - - aus anderen Epoxidharzen	t	424	.	.	3
	darunter zum Absatz bestimmt	t	424	285	.	3
		1000 DM	.	1 871	.	
2521 42 505	- - aus Phenolharzen	t	*			2
	- - - aus faserverstärkten Phenolharzen	t	.	.	.	2
	darunter zum Absatz bestimmt	t	.	.	.	2
		1000 DM	.	.	.	
2521 42 509	- - - aus anderen Phenolharzen	t	9 212	10 257	10 651	5
	darunter zum Absatz bestimmt	t	9 212	10 257	10 651	5
		1000 DM	90 129	103 803	112 356	
2521 42 750	- - aus Aminoharzen und aus anderen Polymerisationserzeugnissen	t	*			9
	- Hochdruckschichtpreßstoffe mit Dekorschicht auf einer der beiden Seiten, aus Aminoharzen, geschichtet	t	64 523	75 824	72 419	9
	darunter zum Absatz bestimmt	t	47 542	54 282	52 370	9
		1000 DM	328 446	343 790	342 964	
2521 42 770	- - Andere Tafeln, Folien u.ä., aus Aminoharzen und aus anderen Polymerisationserzeugnissen	t	*			7
	darunter zum Absatz bestimmt	t	5 666	8 463	10 297	7
		1000 DM	64 536	80 599	168 796	
2521 42 810	- - aus Polyvinylchlorid/Polyethylen	t	*			10
	darunter zum Absatz bestimmt	t	78 629	81 385	83 545	10
		1000 DM	214 523	248 630	214 133	
2521 42 830	- - aus Polyamid/Polyethylen	t	*			21
	darunter zum Absatz bestimmt	t	100 914	107 595	114 263	21
		1000 DM	703 867	799 364	829 016	
2521 42 850	- - aus Polypropylen/Polyethylen	t	*			21
	darunter zum Absatz bestimmt	t	32 587	34 212	42 613	21
		1000 DM	261 466	303 336	350 513	
2521 42 870	- - aus Polyethylen/Polyethylen- terephthalat	t	*			18
	darunter zum Absatz bestimmt	t	16 690	25 942	26 299	18
		1000 DM	122 431	173 812	181 644	
2521 42 890	- - aus anderen Verbunden	t	*			29
	darunter zum Absatz bestimmt	t	102 441	116 751	112 016	29
		1000 DM	692 413	787 494	846 687	
2522 11 020	Säcke, Beutel (einschl. Tüten), aus Polymeren des Ethylens	t	*			68
	- mit einem Gewicht von 120 g/m2 oder weniger	t	217 483	198 537	191 781	68
		1000 DM	850 716	917 130	903 322	
2522 11 030	- Mülltonnensäcke mit einem Gewicht von 120 g/m2 oder mehr	t	16 554	14 698	10 324	13
		1000 DM	53 025	51 929	40 332	
2522 11 050	- Sehr strapazierfähige Beutel mit einem Gewicht von mehr als 120 g/m2	t	50 767	51 544	56 371	34
		1000 DM	285 965	411 835	366 024	
2522 11 060	- Tragebeutel	t	59 622	70 703	70 917	21
		1000 DM	231 852	286 890	290 462	
2522 11 070	- Andere Säcke und Beutel (einschl. Tüten)	t	38 351	44 376	48 630	12
		1000 DM	111 723	143 355	148 640	

## 5 Produktion nach Güterarten - Deutschland

Melde-Nr.	Bezeichnung	Einheit	1999	2000	2001	2001 Anzahl Unternehmen
1	2	3	4	5	6	7
2522 12 030	Säcke, Beutel (einschl. Tüten), aus Polyvinylchlorid und anderen Kunststoffen (ohne solche aus Polymeren des Ethylens) - mit einem Gewicht von 120 g/m <sup>2</sup> oder weniger	t 1000 DM	15 887 111 079	16 267 117 963	15 442 119 095	17
2522 12 050	- Mülltonnensäcke mit einem Gewicht von 120 g/m <sup>2</sup> oder mehr	t 1000 DM	-	-	-	-
2522 12 070	- Sehr strapazierfähige Beutel mit einem Gewicht von mehr als 120 g/m <sup>2</sup>	t 1000 DM	1 360 23 749	1 241 23 861	1 402 26 529	6
2522 12 090	- Andere Säcke und Beutel (einschl. Tüten)	t 1000 DM	19 451	26 006	29 219	4
2522 13 000	Dosen, Kisten, Verschlüge u.ä. Waren, aus Kunststoffen	t 1000 DM	358 535 1 982 268	390 820 2 240 669	376 565 2 373 026	187
2522 14 530	Ballons, Flaschen, Flakons u.ä. Waren, aus Kunststoffen - mit einem Fassungsvermögen von 2 l oder weniger - - aus Polyethylen	1000 St 1000 DM	3 748 826 626 904	4 384 453 712 839	4 858 735 777 464	46
2522 14 550	- - aus Polypropylen	1000 St 1000 DM	653 787 94 986	901 007 133 012	1 064 872 168 596	17
2522 14 570	- - aus Polyvinylchlorid	1000 St 1000 DM	327 052 46 424	324 287 48 783	302 533 44 924	12
2522 14 590	- - aus anderen Kunststoffen	1000 St 1000 DM	1 372 669 185 000	1 749 814 192 653	2 517 316 259 996	14
2522 14 730	- mit einem Fassungsvermögen von mehr als 2 l - - aus Polyethylen	1000 St 1000 DM	85 453 94 350	87 693 105 056	92 346 103 851	20
2522 14 750	- - aus Polypropylen	1000 St 1000 DM	55 068 70 794	55 505 81 847	58 094 85 488	4
2522 14 770	- - aus Polyvinylchlorid	1000 St 1000 DM	114 600 132 157	119 435 133 167	110 157 122 801	3
2522 14 790	- - aus anderen Kunststoffen	1000 St 1000 DM	.	.	.	2
2522 15 100	Spulen, Spindeln, Hülsen u.ä. Warenträger, Stöpsel, Deckel, Kapseln u.ä. Verschlüsse, Netze, andere Transport- und Verpackungsmittel, aus Kunststoffen - Spulen u.ä. Unterlagen, für fotografische und kinematografische Filme oder für Tonträger und Aufzeichnungsträger	t 1000 DM	.	.	.	2
2522 15 300	- Andere Spulen, Spindeln, Hülsen u.ä. Warenträger	t 1000 DM	90 724 737 783	102 784 875 664	85 218 758 129	87
2522 15 500	- Verschluß- oder Flaschenkapseln	t 1000 DM	16 895 147 356	17 673 156 389	15 518 147 314	30
2522 15 700	- Stöpsel, Deckel u.ä. Verschlüsse	t 1000 DM	182 782 1 376 929	195 226 1 546 940	214 912 1 756 809	121
2522 15 800	- Gespritzte Netze in Schlauchform	t 1000 DM	2 543	206 2 017	.	1
2522 15 910	- Andere Transport- oder Verpackungsmittel, aus Kunststoffen - - Sicherheitsbehälter für den Transport von Gefahrgut	1000 St 1000 DM	4 312 93 468	4 539 100 341	4 201 105 812	8
2522 15 920	- - Fässer mit einem Fassungsvermögen von 5 bis 300 l	1000 St 1000 DM	6 278 60 440	6 319 65 888	6 774 85 500	10
2522 15 930	- - Andere Transportbehälter mit einem Fassungsvermögen von 5 bis 300 l	1000 St 1000 DM	99 719 348 743	108 332 396 148	104 089 425 887	35
2522 15 940	- - Fässer mit einem Fassungsvermögen über 300 l	1000 St 1000 DM	6 812	5 795	5 321	4
2522 15 955	- - Andere Transportbehälter mit einem Fassungsvermögen über 300 l - - aus faserverstärkten Kunststoffen	1000 St 1000 DM	13 25 903	24 177	15 9 984	6
2522 15 959	- - - aus anderen Kunststoffen	1000 St 1000 DM	250 036	1 334 295 685	1 351 299 836	10
2522 15 975	- - Müll- und Abfalltransportbehälter - - aus faserverstärkten Kunststoffen	1000 St 1000 DM	24 431	26 850	.	3

## 5 Produktion nach Güterarten - Deutschland

Melde-Nr.	Bezeichnung	Einheit	1999	2000	2001	2001 Anzahl Unternehmen
1	2	3	4	5	6	7
2522 15 979	- - - aus anderen Kunststoffen	1000 St	7 467	8 577	8 673	12
	- - Andere Behälter	1000 DM	240 495	277 384	281 490	
2522 15 995	- - - aus faserverstärkten Kunststoffen	1000 St	308	352	297	9
		1000 DM	19 331	24 299	24 639	
2522 15 999	- - - aus anderen Kunststoffen	1000 St	334 904	495 358	1 215 806	51
	Bodenbeläge, Wand- oder Deckenverkleidungen, aus Kunststoffen	1000 DM	189 078	218 915	270 077	
2523 11 550	- - aus Polymeren des Vinylchlorids bestehend aus einem Träger, mit Polyvinylchlorid getränkt, bestrichen oder überzogen	1000 m2	34 335	.	39 174	5
	- - Andere Bodenbeläge, Wand- oder Deckenverkleidungen	1000 DM	215 673	168 870	257 113	
2523 11 593	- - - homogen, auch mehrschichtig	1000 m2	10 098	8 534	8 496	5
		1000 DM	162 007	146 259	146 142	
2523 11 595	- - - mehrschichtig, heterogen	1000 m2	.	.	.	1
		1000 DM	.	.	.	
2523 11 597	- - - auf Unterlage aus nichttextilen Stoffen	1000 m2	.	.	.	2
		1000 DM	.	.	.	
2523 11 900	- aus anderen Kunststoffen	1000 m2	1 264	979	640	6
	Badewannen, Duschen, Waschbecken, Bidets, Klosettschüsseln, -sitze u. -deckel, Spülkästen u.ä. Waren zu sanitären oder hygienischen Zwecken, aus Kunststoffen	1000 DM	19 265	14 985	13 248	
2523 12 500	- Badewannen, Duschen und Waschbecken	1000 St	1 590	1 610	1 425	21
		1000 DM	514 131	536 068	475 458	
2523 12 700	- Klosettsitze und -deckel	1000 St	2 293	2 756	2 233	5
		1000 DM	39 683	52 865	42 179	
2523 12 900	- Bidets, Klosettschüsseln, Spülkästen u.ä. Waren zu sanitären oder hygienischen Zwecken	1000 St	10 632	8 117	8 944	23
	Sammelbehälter, Tanks, Bottiche u.ä. Behälter für den Baubedarf (ohne Fässer u. Transportbehälter), mit einem Fassungsvermögen von mehr als 300 l, aus Kunststoffen	1000 DM	554 040	598 682	663 045	
2523 13 005	- als faserverstärkten Kunststoffen	1000 St	77	.	40	16
		1000 DM	87 646	80 727	74 867	
2523 13 009	- aus anderen Kunststoffen	1000 St	661	667	560	31
	Türen, Fenster und deren Rahmen, Verkleidungen und Schwellen; Fensterläden, Jalousien u.ä. Waren und Teile dafür, aus Kunststoffen	1000 DM	256 842	220 541	175 959	
2523 14 550	- - Türen, Fenster und deren Rahmen, Verkleidungen und Schwellen	1000 St	13 946	11 799	10 632	503
	- - Fenster und deren Rahmen, Verkleidungen, Fensterbänke	1000 DM	5 387 546	5 000 804	4 433 403	
2523 14 570	- - Türen und deren Rahmen, Verkleidungen und Schwellen	1000 St	623	535	459	194
		1000 DM	483 916	438 459	408 631	
2523 14 700	- Fensterläden, Jalousien (einschl. Jalousetten) u.ä. Waren, Teile dafür	1000 St	16 806	16 658	14 189	159
	Beschläge, Dübel, Außen- und Innenwandverkleidungen und andere Baubedarfsartikel aus Kunststoffen	1000 DM	556 323	605 492	587 365	
2523 15 535	- - Beschläge u.ä. Waren des Baubedarfs zur bleibenden Befestigung an Türen, Fenstern, Treppen, Wänden oder anderen Gebäudeteilen	t	4 437	4 193	4 369	9
	- - Außenwandverkleidungen, Platten, Nut- und Federprofile	1000 DM	25 778	28 185	26 342	
2523 15 539	- - - aus anderen Kunststoffen	t	27 439	31 293	35 881	30
		1000 DM	329 547	345 517	361 593	
2523 15 550	- - Innenwandverkleidungen	t	13 523	12 997	13 928	10
	- - Baubedarfsartikel (z.B. Beschläge und Dachelemente, Dachoberlichter, Rahmen für Dachoberlichter, Balkonverkleidungen)	1000 DM	68 298	90 358	92 215	
2523 15 575	- - - aus faserverstärkten Kunststoffen	t	15 445	14 941	10 155	15
		1000 DM	326 723	265 741	209 908	
2523 15 579	- - - aus anderen Kunststoffen	t	28 321	23 533	25 656	33
		1000 DM	265 479	306 858	259 477	



## 5 Produktion nach Güterarten - Deutschland

Melde-Nr.	Bezeichnung	Einheit	1999	2000	2001	2001 Anzahl Unternehmen
1	2	3	4	5	6	7
2523 15 950	- Dübel u.a. Baubedarfsartikel, a.n.g. - Dübel u.a. Wandbefestigungsartikel	t 1000 DM	22 927 246 587	23 120 245 101	22 127 230 020	23
2523 15 990	- - Andere Baubedarfsartikel, a.n.g.	t 1000 DM	103 786 509 404	108 418 573 976	109 514 542 503	72
2523 20 005	Vorgefertigte Gebäude aus Kunststoffen - aus faserverstärkten Kunststoffen	1000 m2 St 1000 DM	. . .	. . .	. . .	4
2523 20 009	- aus anderen Kunststoffen	1000 m2 St 1000 DM	19 509 17 704	15 435 14 837	15 473 13 975	6
2524 10 000	Bekleidung und Bekleidungszubehör (einschl. Handschuhen), aus Kunststoffen	1000 DM	70 340	75 627	77 949	17
2524 21 300	Folien, Filme, Bänder, selbstklebend, in Rollen mit einer Breite von 20 cm oder weniger, aus Kunststoffen - Bänder, mit nichtvulkanisiertem Natur- oder synthetischem Kautschuk bestrichen darunter zum Absatz bestimmt	t t 1000 DM	* 56 142 56 142 459 692	* 58 994 58 994 461 069	* 55 695 55 695 459 274	14 14
2524 21 550	- Folien, Filme, Bänder, aus Polyester und aus Kondensationspolymerisations- und Umlagerungspolymerisations- erzeugnissen - - aus Polyester darunter zum Absatz bestimmt	t t 1000 DM	* . . .	* . . .	* . . .	2 2
2524 21 590	- - aus Kondensations- und Umlage- rungspolymerisationserzeug- nissen darunter zum Absatz bestimmt	t t 1000 DM	* 2 510 . .	* . 5 132 51 380	* . 10 621 87 623	4 3
2524 21 750	- Folien, Filme, Bänder, aus Polymeren des Vinylchlorids und aus anderen Additionspolymerisa- tionserzeugnissen - - aus Polymeren des Vinylchlorids darunter zum Absatz bestimmt	t t 1000 DM	* . 8 001 51 613	* . 5 282 51 516	* . 4 456 4 456 41 419	4 4
2524 21 790	- - aus anderen Additionspolymeri- sationserzeugnissen darunter zum Absatz bestimmt	t t 1000 DM	* . . .	* . . .	* . . .	1 1
2524 21 900	- Andere Folien, Filme, Bänder, in Rollen mit einer Breite von 20 cm oder weniger, aus anderen Kunststoffen darunter zum Absatz bestimmt	t t 1000 DM	* . 9 832 141 960	* . 8 074 175 519	* . 8 281 177 491	10 10
2524 22 300	Tafeln, Platten u.ä., selbstklebend, aus Kunststoffen - weiter als nur oberflächenbearbeitet oder anders als nur quadratisch oder rechteckig zugeschnitten (z.B. mit abgerundeten Ecken oder rund) darunter zum Absatz bestimmt	t t 1000 DM	* 12 437 12 437 228 691	* 13 419 13 419 264 611	* 11 738 11 738 249 036	16 16
2524 22 550	- aus Kondensationspolymerisations- und Umlagerungspolymerisations- erzeugnissen - - aus Polyester darunter zum Absatz bestimmt	t t 1000 DM	* . . .	* . . .	* . . 22 499	3 3
2524 22 590	- - aus anderen Kondensationspolymerisations- und Umlagerungspolymerisations- erzeugnissen darunter zum Absatz bestimmt	t t 1000 DM	* . . .	* . . .	* . . .	2 2
2524 22 700	- aus Additionspolymerisations- erzeugnissen darunter zum Absatz bestimmt	t t 1000 DM	* 10 207 10 207 62 246	* . . 77 389	* . . 77 378	4 4
2524 22 900	- aus anderen Kunststoffen darunter zum Absatz bestimmt	t t 1000 DM	* 8 328 .	* 13 991 159 673	* 17 897 173 894	6 6
2524 23 230	Geschirr, andere Haushalts-, Hygiene- und Toilettengegenstände, aus Kunststoffen - Geschirr und andere Artikel für den Tisch- oder Küchengebrauch - - Tischtücher	t 1000 DM	. .	. .	. .	2

## 5 Produktion nach Güterarten - Deutschland

Melde-Nr.	Bezeichnung	Einheit	1999	2000	2001	2001 Anzahl Unternehmen
1	2	3	4	5	6	7
2524 23 250	-- Lebensmittelbehälter	t 1000 DM	3 854 17 683	5 309 67 599	5 209	10
2524 23 290	-- Anderes Geschirr und andere Artikel für den Tisch- oder Küchengebrauch	t 1000 DM	75 689 514 390	76 830 480 402	81 800 500 880	62
2524 23 300	- Schwämme aus regenerierter Cellulose	t 1000 DM	1 888	2 133	7 282	5
2524 23 500	- Andere Haushalts- oder Hauswirtschaftsartikel und Toilettenartikel, aus regenerierter Cellulose	t 1000 DM	2 599	2 447	3 042 93 169	3
2524 23 750	- Andere Haushalts-, Hygiene- und Toilettenartikel, aus anderen Kunststoffen	t 1000 DM	13 338 217 615	12 467 218 624	12 660 228 192	49
2524 23 750	-- Andere Toiletten- und Hygieneartikel	t 1000 DM	13 338 217 615	12 467 218 624	12 660 228 192	49
2524 23 790	-- Andere Haushaltsartikel	t 1000 DM	112 936 1 290 320	101 923 1 222 522	92 906 971 970	118
2524 24 005	- aus faserverstärkten Kunststoffen	1000 DM	45 946	50 551	46 461	15
2524 24 009	- aus anderen Kunststoffen	1000 DM	102 978	90 992	78 926	35
2524 25 500	Sicherheitskopfbedeckungen aus Kunststoff u.a. Material; andere Hüte und Kopfbedeckungen, aus Kautschuk oder Kunststoff	1000 St 1000 DM	2 276 24 487	2 845 32 166	2 860 27 490	7
2524 25 900	- Andere Hüte und Kopfbedeckungen, aus Kautschuk oder Kunststoff	1000 St 1000 DM	.	.	.	2
2524 26 000	Isolierteile aus Kunststoffen, für elektrische Maschinen, Apparate, Geräte oder Installationen (ohne elektrische Isolatoren)	t 1000 DM	31 248 529 691	33 605 579 138	31 661 553 765	56
2524 27 053	Büro- oder Schulartikel, aus Kunststoffen	t 1000 DM	1 547 18 071	2 145 24 478	1 676 18 254	5
2524 27 053	-- Schreib- oder Zeichenutensilien	t 1000 DM	1 547 18 071	2 145 24 478	1 676 18 254	5
2524 27 059	-- Radiergummi aus Kunststoff	t 1000 DM	2 383 60 699	2 216 59 863	2 216 55 135	9
2524 27 070	- Ringhefte, Aktentaschen, Schnellhefter	t 1000 DM	58 148 513 486	54 641 547 495	52 974 515 534	48
2524 27 090	- Andere Büro- oder Schulartikel	t 1000 DM	38 151 344 171	34 982 368 001	33 857 357 903	61
2524 28 253	Beschläge, Statuetten und andere Ziergegenstände, Abwassersiebe und andere Waren aus Kunststoffen	t 1000 DM	13 317 124 471	11 924 127 817	12 704 140 087	31
2524 28 253	-- für Möbel, Karosserien u.dgl.	t 1000 DM	13 317 124 471	11 924 127 817	12 704 140 087	31
2524 28 253	-- -- Innenbeschläge	t 1000 DM	13 317 124 471	11 924 127 817	12 704 140 087	31
2524 28 255	-- -- Außenbeschläge	t 1000 DM	6 432 188 347	10 915 203 912	6 133 184 705	19
2524 28 290	-- für Karosserien und dergleichen	t 1000 DM	5 472 85 590	5 041 88 202	5 046 83 367	13
2524 28 300	- Statuetten u.a. Ziergegenstände	t 1000 DM	1 073 27 387	1 157 27 851	1 010 22 634	8
2524 28 400	- Schmutzkörbe u.ä. Abwassersiebe, für Kanalisationsabflüsse	t 1000 DM	566 4 260	779 6 074	642 5 183	4
2524 28 500	- Andere aus Kunststofffolien hergestellte Waren	t 1000 DM	19 697 241 572	18 225 236 517	17 694 248 015	44
2524 28 500	- Andere Waren aus Kunststoffen und aus anderen Stoffen als deren Primärformen, a.n.g.	t 1000 DM	19 697 241 572	18 225 236 517	17 694 248 015	44
2524 28 730	-- Wassermatratzen	t 1000 DM	-	-	-	-
2524 28 730	-- Andere Waren aus Kunststoffen und aus anderen Stoffen als deren Primärformen, a.n.g. (ohne Wassermatratzen)	t 1000 DM	-	-	-	-
2524 28 793	-- Schilder, Verkehrszeichen, Buchstaben u.a., aus Kunststoffen	t 1000 DM	15 042 241 304	14 542 219 723	11 159 202 610	53
2524 28 799	-- Andere Waren (ohne Schilder, Verkehrszeichen u.ä.)	t 1000 DM	284 048 4 728 548	294 492 4 993 553	292 254 5 167 515	545

## 5 Produktion nach Güterarten - Deutschland

Melde-Nr.	Bezeichnung	Einheit	1999	2000	2001	2001 Anzahl Unternehmen
1	2	3	4	5	6	7
2524 90 105	Technische Teile aus Kunststoffen - für Maschinenbauerzeugnisse - - aus faserverstärkten Kunststoffen	t 1000 DM	9 904 213 209	11 232 228 035	11 943 260 172	88
2524 90 109	- - aus anderen Kunststoffen	t 1000 DM	74 776 1 472 639	82 523 1 604 047	99 167 1 696 303	233
2524 90 310	- für Elektrowerkzeuge, Haushalts- geräte, Bild-, Tonaufnahme und -wiedergabegeräte, Sendegeräte, elektrische Schaltgeräte u.a. elektronische Erzeugnisse - - für Elektrowerkzeuge, elektro- mechanische Haushaltsgeräte, Elektrowärmegeräte für den Haushalt	t 1000 DM	81 854 977 932	88 304 1 020 039	79 778 947 763	163
2524 90 330	- - für Bild- und Tonaufnahme- und -wiedergabegeräte	t 1000 DM	6 263 124 161	7 206 147 443	8 117 150 884	33
2524 90 355	- - für Sendegeräte, Funkgeräte, Rundfunk- und Fernsehgeräte - - - aus faserverstärkten Kunststoffen	t 1000 DM	2 462 54 721	2 474 60 937	2 262 50 387	26
2524 90 359	- - - aus anderen Kunststoffen	t 1000 DM	11 147 212 808	11 558 234 017	10 211 214 897	43
2524 90 375	- - für elektrische Geräte zum Schließen, Unterbrechen, Schützen, Verbinden von elektrischen Stromkreisen; für Tafeln u.a., für die Stromver- teilung und für elektronische integrierte Schaltungen - - - aus faserverstärkten Kunststoffen	t 1000 DM	11 580 181 409	16 607 252 353	17 865 268 352	69
2524 90 379	- - - aus anderen Kunststoffen	t 1000 DM	27 591 483 437	30 821 512 151	29 560 499 809	86
2524 90 390	- - für andere elektrotechnische Erzeugnisse	t 1000 DM	65 575 850 186	67 017 853 925	53 354 886 681	140
2524 90 535	- für Schienen-, Straßen-, Luft- und Raumfahrzeuge - - für Schienenfahrzeuge - - - aus faserverstärkten Kunststoffen	t 1000 DM	6 514 67 480	5 128 71 422	8 038 86 576	19
2524 90 539	- - - aus anderen Kunststoffen	t 1000 DM	2 022 26 159	1 922 23 367	1 702 19 653	15
2524 90 555	- - für Straßenfahrzeuge - - - aus faserverstärkten Kunststoffen	t 1000 DM	152 581 2 413 251	176 826 2 818 038	176 864 2 969 502	154
2524 90 559	- - - aus anderen Kunststoffen	t 1000 DM	311 137 5 364 432	336 485 5 757 879	366 354 6 307 709	347
2524 90 575	- - für Luft- und Raumfahrzeuge - - - aus faserverstärkten Kunststoffen	t 1000 DM	1 595 45 056	1 755 45 259	1 495 49 925	11
2524 90 579	- - - aus anderen Kunststoffen	t 1000 DM	1 323 52 821	1 121 47 230	1 153 46 937	8
2524 90 700	- für optische, foto- oder kinematografische Instrumente; Meß-, Prüf- oder Präzisionsinstrumente; medizinische und chirurgische Instrumente, Apparate und Geräte	t 1000 DM	28 872 624 633	32 632 659 966	38 288 722 915	142
2599 00 000	Veredlung von Erzeugnissen dieser Güterabteilung	1000 DM	1 571 230	1 811 885	1 959 581	189
	Glas, Keramik, bearbeitete Steine und Erden					
	Gegossenes oder gewalztes Glas, in Platten, Tafeln oder Profilen, auch mit Drahteinlage o. dgl. verstärkt; gezogenes oder geblasenes Glas, in Tafeln					
2611 11 130	- Gegossenes oder gewalztes Glas, gefärbt, undurchsichtig, Über- fangen oder mit absorbierender oder reflektierender Schicht - - aus optischem Glas	1000 m2 1000 DM	.	.	.	1
2611 11 150	- - aus anderem Glas	1000 m2 1000 DM	11 063 141 423	11 245 158 266	11 980 184 418	6
2611 11 300	- Gegossenes oder gewalztes Glas, in Platten oder Tafeln, mit Drahteinlagen oder dgl. verstärkt	1000 m2 1000 DM	1 321 19 716	17 896	984 18 112	3

## 5 Produktion nach Güterarten - Deutschland

Melde-Nr.	Bezeichnung	Einheit	1999	2000	2001	2001 Anzahl Unternehmen
1	2	3	4	5	6	7
2611 11 500	- Profile aus gegossenem oder gewalztem Glas	t 1000 DM	.	.	.	2
2611 11 750	- Gezogenes oder geblasenes Glas, in Tafeln	1000 m2 1000 DM	-	-	-	-
2611 11 790	- - aus optischem Glas	1000 m2 1000 DM	834 42 872	1 003 53 153	893 54 678	5
	- - aus anderem gezogenem oder geblasenem Glas (einschl. Gartenglas)	1000 m2 1000 DM				
	Feuerpoliertes Glas ("Float-Glas"), geschliffenes oder poliertes Glas, in Platten oder Tafeln, nicht anders bearbeitet					
2611 12 110	- nicht mit Drahteinlagen, mit absorbierender oder a. Schicht	1000 m2 1000 DM	.	.	.	2
2611 12 130	- - Gartenglas	1000 m2 1000 DM	.	.	.	1
2611 12 150	- - Anderes Glas mit einer Dicke von 2,5 mm oder weniger	1000 m2 1000 DM	.	.	.	4
2611 12 170	- - Anderes Glas mit einer Dicke von mehr als 2,5 mm bis 3,5 mm	1000 m2 1000 DM	13 148 54 593	15 226 70 169	11 333 59 494	12
2611 12 300	- - Anderes Glas mit einer Dicke von mehr als 3,5 mm	1000 m2 1000 DM	116 728 723 274	106 963 820 545	101 690 858 284	2
2611 12 500	- Anderes feuerpoliertes Glas, nicht mit Drahteinlagen, in der Masse gefärbt, undurchsichtig, überfangen oder nur geschliffen	1000 m2 1000 DM	.	.	.	2
2611 12 700	- Anderes feuerpoliertes Glas, a.n.g.	1000 m2 1000 DM	.	.	.	2
2612 11 500	- Feuerpoliertes Glas, mit Drahteinlagen oder dgl.	1000 m2 1000 DM	.	.	.	2
2612 11 900	- Optisches und anderes Glas, gebogen oder anders bearbeitet	t 1000 DM	75 891	.	.	10
2612 12 150	- - Optisches Glas	1000 m2 1000 DM	182 471 458 534	201 331 544 178	184 166 543 540	42
2612 12 190	- Ein- und Mehrschichten-Sicherheitsglas	1000 m2 1000 DM	9 647 450 570	8 771 361 125	8 188 348 685	7
2612 12 300	- - für Kraftfahrzeuge	1000 m2 1000 DM	.	.	.	1
2612 12 530	- - für andere Fahrzeuge	1000 m2 1000 DM	4 346 323 342	6 165 436 593	6 137 448 895	38
2612 12 700	- Anderes Einschichten-Sicherheitsglas, vorgespannt	1000 m2 1000 DM	.	.	.	1
2612 12 900	- Mehrschichten-Sicherheitsglas (Verbundglas), für Fahrzeuge	1000 m2 1000 DM	7 350 444 083	9 463 502 784	11 438 586 944	30
2612 13 300	- - für Fahrzeuge (ohne solches für Kraftfahrzeuge)	t 1000 m2 1000 DM	.	.	.	1
2612 13 500	- - für Kraftfahrzeuge	1000 m2 1000 DM	128 248 9 145 647 145	117 766 8 931 532 796	124 201 9 545 464 961	3
2612 13 700	- Anderes Mehrschichten-Sicherheitsglas (Verbundglas)	1000 m2 1000 DM	7 350 444 083	9 463 502 784	11 438 586 944	30
2612 13 900	- Mehrschichtige Isolierverglasungen und Spiegel, aus Glas	1000 m2 1000 DM	25 395 1 652 905	25 602 1 795 989	24 652 1 823 031	145
2613 11 100	- Mehrschichtige Isolierverglasungen	1000 m2 1000 DM	35 589 35 589 600 774	34 684 34 684 583 923	35 965 35 965 533 528	8 8
2613 11 200	- Rückspiegel für Fahrzeuge darunter zum Absatz bestimmt	1000 St 1000 St 1000 DM	73 280 8 146 73 280 8 146 138 200	82 387 8 641 82 387 8 641 150 384	71 529 7 892 71 529 7 892 148 762	20 20
2613 11 300	- Andere Spiegel, auch gerahmt darunter zum Absatz bestimmt	t 1000 m2 1000 m2 1000 DM	73 280 8 146 73 280 8 146 138 200	82 387 8 641 82 387 8 641 150 384	71 529 7 892 71 529 7 892 148 762	20 20
2613 11 400	- Haushaltskonservengläser; Behältnisse zu Transport- oder Verpackungszwecken, aus Glas	t 1000 DM	619 105 396 021	610 422 420 273	705 182 431 127	12
2613 11 500	- Haushaltskonservengläser; Stopfen, Deckel u.a. Verschlüsse, aus Glas	1000 St 1000 DM	625 086 63 818	593 597 60 703	617 933 65 303	8

## 5 Produktion nach Güterarten - Deutschland

Melde-Nr.	Bezeichnung	Einheit	1999	2000	2001	2001 Anzahl Unternehmen
1	2	3	4	5	6	7
2613 11 300	- Andere Behältnisse zu Transport- oder Verpackungszwecken, mit einem Nenninhalt von mehr als 2,5 l	1000 St 1000 DM	.	.	.	2
	- Flaschen u.a. Behältnisse zu Transport- u. Verpackungszwecken, für Nahrungsmittel und Getränke, mit einem Nenninhalt von 2,5 l oder weniger					
	- - Flaschen mit einem Nenninhalt von mehr als 0,15 l bis 2,5 l					
2613 11 530	- - - aus nicht gefärbtem Glas	1000 St 1000 DM	5 304 543 928 792	5 125 542 879 595	4 495 789 750 714	20
2613 11 550	- - - aus gefärbtem Glas	1000 St 1000 DM	6 276 256 945 536	6 497 084 1 030 903	6 696 577 1 041 172	12
2613 11 570	- - Flaschen mit einem Nenninhalt von 0,15 l oder weniger	1000 St 1000 DM	743 846 71 617	793 348 72 931	720 601 64 890	9
2613 11 590	- - Andere Behältnisse	1000 St 1000 DM	.	.	.	1
2613 11 700	- Andere Behältnisse zu Transport- oder Verpackungszwecken, mit einem Nenninhalt von 2,5 l oder weniger, für pharmazeutische Erzeugnisse	1000 St 1000 DM	1 665 728 232 513	1 732 586 235 168	1 884 923 252 040	10
2613 11 900	- Behältnisse zu Transport- oder Verpackungszwecken, mit einem Nenninhalt von 2,5 l oder weniger, für andere Erzeugnisse	1000 St 1000 DM	952 906 172 184	1 076 876 108 939	1 213 193 210 335	10
	Trinkgläser aus Bleikristall und aus anderem Glas					
	- aus Bleikristall, handgefertigt					
2613 12 150	- - geschliffen oder anders bearbeitet	1000 St 1000 DM	130 822	139 119	136 042	8
2613 12 190	- - Andere Trinkgläser aus Bleikristall, handgefertigt	1000 St 1000 DM	-	-	-	-
	- aus Bleikristall, mechanisch gefertigt					
2613 12 350	- - geschliffen oder anders bearbeitet	1000 St 1000 DM	.	.	.	2
2613 12 390	- - Andere Trinkgläser aus Bleikristall, mechanisch gefertigt	1000 St 1000 DM	-	-	-	-
	- aus anderem Glas (ohne solche aus Bleikristall)					
2613 12 530	- - handgefertigt	1000 St 1000 DM	1 660 23 129	1 749 20 104	1 712 17 381	7
2613 12 550	- aus vorgespanntem Glas oder mechanisch gefertigt	1000 St 1000 DM	236 686 276 944	249 578 342 404	237 066 310 478	11
	Glaswaren zur Verwendung bei Tisch, in der Küche, bei der Toilette, im Büro, zur Innenausstattung oder zu ähnlichen Zwecken (ohne Trinkgläser oder Glasperlen)					
	- aus Bleikristall, handgefertigt	1000 St 1000 DM	5 425 39 704	5 691 39 396	5 096 37 059	10
2613 13 300	- aus Bleikristall, mechanisch gefertigt	1000 St 1000 DM	50 014 152 685	47 578 151 777	39 419 118 242	5
2613 13 500	- aus anderem Glas, zur Verwendung bei Tisch oder in der Küche, mit einem speziellen Ausdehnungskoeffizienten für Temperaturen von 0 Grad C bis 300 Grad C (ohne Waren aus Glaskeramik)	1000 St 1000 DM	47 337 162 485	54 265 163 362	45 532 155 865	7
2613 13 600	- Glaskeramikwaren	1000 St 1000 DM	-	-	-	-
2613 13 700	- Andere Glaswaren, aus vorgespanntem Glas o. mechanisch gefertigt	1000 St 1000 DM	9 997 68 991	5 174 52 652	5 817 40 771	9
2613 13 800	- Andere Glaswaren, handgefertigt	1000 St 1000 DM	753 14 452	2 261 13 194	548 10 129	6
2613 14 000	Glaskolben für Vakuumisolierflaschen oder für andere Vakuumisolierbehälter	1000 St 1000 DM	.	.	.	1
	Glasstapelfasern, Glasseidenstränge und Garne, geschnittenes Textilglas					
	- Glasfasern mit einer Länge von 3 mm bis 50 mm (chopped strands)	t 1000 DM	.	.	.	1
2614 11 300	- Glasseidenstränge (Rovings), aus Filamenten	t 1000 DM	.	.	.	3
2614 11 500	- Andere Glaswaren aus Filamenten	t 1000 DM	.	.	.	4

## 5 Produktion nach Güterarten - Deutschland

Melde-Nr.	Bezeichnung	Einheit	1999	2000	2001	2001 Anzahl Unternehmen
1	2	3	4	5	6	7
2614 11 700	- Andere Glaswaren aus Stapelfasern	t	.	.	.	4
	Waren aus Glasfasern	1000 DM	99 142	101 390	135 480	
2614 12 100	- Matten	t	.	102 967	107 871	7
		1000 DM	278 809	282 375	285 590	
2614 12 300	- Vliese	t	44 929	.	.	5
		1000 DM	238 182	.	.	
2614 12 500	- Matratzen, Platten u.ä. nicht gewebte Erzeugnisse aus Glasfasern	t	117 500	105 098	89 750	5
		1000 DM	321 239	276 697	247 148	
2614 12 930	- Andere Waren aus Glasfasern - - aus nicht textilen Glasfasern (ohne Schläuche und Schalen, zur Isolierung von Rohren)	t	20 187	23 161	29 679	6
		1000 DM	130 275	159 102	199 079	
2614 12 950	- - Schläuche und Schalen zur Isolierung von Rohren	t	.	.	.	2
		1000 DM	.	.	.	
2614 12 990	- - aus textilen Glasfasern	t	7 294	9 054	8 922	8
		1000 DM	42 813	58 753	63 765	
	Bruchglas, Glasabfälle, nicht bearbeitetes Glas	t	.	.	.	
2615 11 100	- Bruchglas und andere Abfälle und Scherben von Glas; Glasmasse darunter zum Absatz bestimmt	t	1 798	.	.	4
		1000 DM	1 798	.	.	3
2615 11 300	- Glas in Kugeln, Stangen oder Stäben, nicht bearbeitet darunter zum Absatz bestimmt	t	.	.	.	8
		1000 DM	2 445	3 565	2 259	8
			38 419	.	37 614	
2615 11 500	- Glas in Rohren, nicht bearbeitet	t	91 179	107 089	102 847	9
		1000 DM	601 479	760 927	882 839	
2615 12 000	Bausteine, Platten, Fliesen u.a. Waren aus Glas, zu Bauzwecken; Kunstverglasungen; vielzelliges Glas oder Schaumglas, in Blöcken oder dgl.	t	55 489	53 777	67 124	12
		1000 DM	112 462	120 725	134 657	
2615 21 000	Offene Glaskolben und Glasrohre, Glasteile dafür, für elektrische Lampen, Kathodenstrahlröhren oder dgl.	t	192 317	222 063	208 204	11
		1000 DM	434 708	711 817	685 544	
2615 22 000	Gläser für Uhren u.ä. Gläser, Gläser für Brillen, jedoch nicht optisch bearbeitet; Hohlkugeln oder Hohlkugelsegmente, aus Glas, zum Herstellen solcher Gläser	t	.	.	.	1
		1000 DM	.	.	.	
	Glaswaren für Laboratorien; hygienische oder pharmazeutische Bedarfsartikel aus Glas; Ampullen, zu Transport- oder Verpackungszwecken	t	.	.	.	
2615 23 300	- Glaswaren für Laboratorien; hygienische oder pharmazeutische Bedarfsartikel aus Glas, auch mit Skalen oder Eichzeichen	t	16 117	15 779	20 313	27
		1000 DM	234 894	344 220	328 373	
2615 23 500	- Ampullen, zu Transport- oder Verpackungszwecken	1000 St	1 576 553	1 654 349	1 828 300	8
		1000 DM	109 705	112 576	123 918	
2615 24 000	Teile aus Glas für Beleuchtungskörper u.ä.	1000 DM	63 512	69 030	75 120	12
2615 25 000	Elektrische Isolatoren aus Glas	t	-	-	-	-
		1000 DM	-	-	-	
	Glaswaren für Signalvorrichtungen und optische Elemente; Glaswürfel; Glaskurzwaren	t	.	.	.	
2615 26 300	- Glaswaren für Signalvorrichtungen und optische Elemente, aus Glas, jedoch nicht optisch bearbeitet	t	.	.	8 205	3
		1000 DM	.	.	.	
2615 26 500	- Glaswürfel und andere Glaskurzwaren, auch auf Unterlagen, für für Mosaik oder zu ähnlichen Zierzwecken	t	-	-	-	1
		1000 DM	.	.	.	
2615 26 700	- Glaskurzwaren (einschl. Glasperlen, Nachahmungen von Perlen, Edel- oder Schmucksteinen; Mikrokugeln, mit einem Durchmesser von 1 mm oder weniger)	t	27 535	36 774	34 249	7
		1000 DM	70 326	96 045	99 289	
2615 26 900	- Andere Glaswaren	1000 DM	315 130	357 017	467 010	28
	Geschirr, Haushalts-, Hygiene- und Toilettengegenstände, aus Porzellan	t	.	.	.	
2621 11 330	- - weiß oder einfarbig	t	29 339	32 919	34 416	32
		1000 DM	427 617	426 928	449 505	

## 5 Produktion nach Güterarten - Deutschland

Melde-Nr.	Bezeichnung	Einheit	1999	2000	2001	2001 Anzahl Unternehmen
1	2	3	4	5	6	7
2621 11 350	-- dekoriert	t	39 329	35 318	26 292	31
		1000 DM	697 083	659 219	583 878	
2621 11 500	- Haushalts-, Hygiene- und Toilettengegenstände	t	.	.	.	1
		1000 DM	.	.	.	
	Anderes keramisches Geschirr, andere keramische Haushalts-, Hygiene- und Toilettengegenstände	t	.	.	.	2
2621 12 100	- aus gewöhnlichem Ton	1000 DM	.	.	.	
	- aus Steinzeug	t	1 046	855	.	2
2621 12 330	-- weiß oder einfarbig	1000 DM	7 488	5 551	.	
	- dekoriert	t	583	541	504	6
		1000 DM	10 233	8 978	8 936	
	- aus Steingut oder feinen Erden	t	824	943	910	4
2621 12 530	-- weiß oder einfarbig	1000 DM	16 298	20 735	15 616	
	- dekoriert	t	1 710	1 846	1 627	5
		1000 DM	30 146	34 539	32 143	
2621 12 900	- Anderes keramisches Geschirr, andere keramische Haushalts-, Hygiene- und Toilettengegenstände	t	271	204	180	3
		1000 DM	1 435	.	951	
	Statuetten und andere keramische Ziergegenstände	t	.	.	.	10
2621 13 330	- aus Porzellan	1000 DM	16 275	14 871	16 041	
	-- weiß oder einfarbig	t	47 766	49 709	50 439	14
2621 13 350	-- dekoriert	1000 DM	80 797	76 814	75 219	12
2621 13 500	- Andere Statuetten u.a. Ziergegenstände	1000 DM	3 404	3 392	3 372	5
	Ausgüsse, Wasch-, Klosettbecken, Badewannen u.ä. Installationsgegenstände	1000 St	.	.	.	3
2622 10 300	- aus Porzellan	1000 DM	589	.	.	
	- aus anderen keramischen Stoffen	1000 St	.	.	.	3
		1000 DM	.	.	.	
	Elektrische Isolatoren und Isolier- teile, aus keramischen Stoffen	t	2 612	1 645	1 305	6
2623 10 330	- Elektrische Isolatoren aus keramischen Stoffen	1000 DM	18 647	11 376	10 046	
	-- ohne Metallteile	t	6 289	5 201	5 551	3
2623 10 350	-- mit Metallteilen, für Starkstromfreileitungen und Fahrleitungen	1000 DM	40 253	30 446	34 729	
	- Andere Isolatoren, mit Metallteilen	t	9 978	8 188	10 779	4
		1000 DM	84 650	62 641	80 932	
	Isolierteile aus keramischen Stoffen, für elektrische Maschinen, Apparate, Geräte oder Installationen	t	.	.	2 733	4
2623 10 530	-- mit einem Gehalt an Metall- oxiden von 80 GHT oder mehr	1000 DM	121 962	180 977	157 795	
	- Andere Isolierteile aus keramischen Stoffen	t	14 236	15 205	14 041	12
		1000 DM	143 475	158 176	149 959	
2624 11 000	Waren für chemische u.a. technische Zwecke, aus Porzellan	t	12 683	17 099	12 446	8
		1000 DM	.	.	273 596	
	Anderer keramische Waren für chemische u.a. technische Zwecke	t	2 257	1 939	1 648	7
2624 12 010	- Oxidkeramik mit einem Gehalt an Metalloxiden von mehr als 90 GHT, für chemische Zwecke	1000 DM	229 438	258 480	143 006	
	- Andere keramische Waren für chemische Zwecke	t	3 090	1 290	1 815	8
		1000 DM	25 186	12 689	18 340	
2624 12 030	-- für magnetische Zwecke	t	.	.	.	1
		1000 DM	.	.	.	
2624 12 040	-- für optische Zwecke	t	.	.	.	2
		1000 DM	.	.	.	
2624 12 050	-- für technische Zwecke, Schneidkeramik	t	.	.	.	-
		1000 DM	.	.	.	
2624 12 060	-- verschleißfeste Keramik für technische Zwecke	t	1 321	2 694	3 101	12
		1000 DM	57 114	66 988	90 373	
2624 12 070	-- hitzebeständige Keramik für technische Zwecke	t	2 591	3 970	4 564	8
		1000 DM	24 092	29 687	27 811	
2624 12 090	-- für technische Zwecke	t	457	491	550	12
		1000 DM	90 510	81 900	84 622	

## 5 Produktion nach Güterarten - Deutschland

Melde-Nr.	Bezeichnung	Einheit	1999	2000	2001	2001 Anzahl Unternehmen
1	2	3	4	5	6	7
2625 11 000	Keramische Tröge, Wannen u.ä. Behältnisse für die Landwirtschaft; keramische Krüge u.ä. Behältnisse zu Transport- oder Verpackungszwecken	t 1000 DM	7 618 .	.	.	3
2625 12 300	Andere keramische Waren - aus Porzellan	t 1000 DM	.	.	.	4
2625 12 550	- - aus anderen Stoffen - - aus gewöhnlichem Ton	t 1000 DM	186 070 285 595	185 128 285 641	169 281 277 918	22
2625 12 590	- - aus anderen Stoffen (ohne solche aus gewöhnlichem Ton)	t 1000 DM	32 472 95 194	32 171 91 062	31 785 97 239	12
2626 11 000	Steine, Platten, Fliesen u.a. keramische Waren, aus Kieselsäure- haltigen fossilen Mehlen oder Erden	t 1000 DM	.	.	.	1
2626 12 100	Geformte feuerfeste keramische Werkstoffe - Feuerfeste Steine, Platten, Fliesen u.ä. Bauteile - - mit einem Gehalt der Elemente Mg, Ca oder Cr, berechnet als MgO, CaO, Cr2O3, einzeln oder gemeinsam von mehr als 50 GHT (Basische Steine)	t 1000 DM	455 383 534 193	490 856 567 509	502 757 595 089	6
2626 12 330	- - mit einem Gehalt an Tonerde (Al2O3, an Kieselsäure (SiO2) oder einer Mischung oder Ver- bindung dieser Erzeugnisse von mehr als 50 GHT - - - mit einem Gehalt an Kiesel- säure (SiO2) von 93 GHT oder mehr (Silikatsteine)	t 1000 DM	24 987 36 813	27 900 40 495	35 006 55 326	4
2626 12 350	- - - mit einem Gehalt an Tonerde (Al2O3) von mehr als 7, jedoch weniger als 45 GHT (Schamottesteine)	t 1000 DM	195 710 173 243	199 911 180 115	192 104 178 852	20
2626 12 370	- - - Andere feuerfeste Steine, Platten, Fliesen u.ä. Bautei- le, mit einem Gehalt an Tonerde, an Kieselsäure oder einer Mischung oder Verbindung dieser Erzeugnisse von mehr als 50 GHT (Tonerdreiche Steine)	t 1000 DM	125 713 263 805	132 375 311 972	132 863 309 280	17
2626 12 900	- Andere feuerfeste Steine, Platten, Fliesen u.ä. Bauteile	t 1000 DM	34 738 184 650	35 489 208 598	33 186 198 253	12
2626 13 001	Feuerfeste Zemente, feuerfeste Mörtel, feuerfester Beton u.ä. Feuerfeste Mischungen - Basische Mörtel und Massen (Gehalt an MgO, CaO oder Cr2O3, einzeln oder allgemein von mehr als 50 GHT)	t 1000 DM	137 141 92 857	170 694 114 579	156 828 113 763	9
2626 13 003	- Saure Mörtel und Massen (Gehalt an Kieselsäure (SiO2) von 85 GHT oder mehr)	t 1000 DM	91 649 27 639	94 630 34 929	98 311 42 190	9
2626 13 005	- Schamottenmörtel und -massen (Gehalt an Tonerde (Al2O3) von mehr als 10, jedoch weniger als 45 GHT und Kieselsäuregehalt (SiO2) unter 85 GHT)	t 1000 DM	94 905 92 742	98 850 102 239	95 495 91 815	20
2626 13 007	- Tonreiche Mörtel und Massen (Gehalt an Tonerde (Al2O3) von 45 GHT oder mehr)	t 1000 DM	190 963 185 748	204 190 218 783	189 815 199 188	15
2626 13 009	- Andere feuerfeste Mörtel und Massen	t 1000 DM	56 139 61 568	69 881 75 626	80 646 89 358	13
2626 14 100	Andere geformte feuerfeste Waren - Magnesit, Dolomit oder Chromit enthaltend, a.n.g.	t 1000 DM	.	.	.	2
2626 14 300	- mit einem Gehalt an Graphit oder Kohlenstoff in anderer Form, von mehr als 25 GHT	t 1000 DM	8 296 64 580	9 506 76 651	9 220 78 769	5
2626 14 550	- mit einer Mischung oder Verbindung von Tonerde oder Kieselsäure von mehr als 50 GHT - - mit einem Gehalt an Tonerde (Al2O3) von weniger als 45 GHT	t 1000 DM	4 302 10 735	4 245 9 978	4 141 10 016	4
2626 14 590	- - mit einem Gehalt an Tonerde (Al2O3) von 45 GHT oder mehr	t 1000 DM	762 15 270	937 19 252	798 18 115	4



## 5 Produktion nach Güterarten - Deutschland

Melde-Nr.	Bezeichnung	Einheit	1999	2000	2001	2001 Anzahl Unternehmen
1	2	3*	4	5	6	7
2626 14 903	- Andere feuerfeste keramische Waren - mit einem Gehalt an MgO, CaO oder Cr2O3, einzeln oder gemeinsam, von mehr als 50 GHT	t 1000 DM	.	-	-	-
2626 14 909	- - Andere geformte feuerfeste keramische Waren, a.n.g.	t 1000 DM	68 157 156 065	61 909 176 523	41 009 171 591	9
2630 10 100	Unglasierte und glasierte keramische Fliesen, Würfel, Steinchen, Boden- und Wandplatten - Unglasierte Fliesen u.ä., mit einer Oberfläche von weniger als 49 cm2, für Mosaik	1000 m2 1000 DM	.	.	.	1
2630 10 200	- Glasierte Fliesen u.ä., mit einer Oberfläche von weniger als 49 cm2, für Mosaik	1000 m2 1000 DM	4 322 74 446	4 090 55 697	4 263 77 170	5
2630 10 300	- Unglasierte keramische Spaltplatten	1000 m2 1000 DM	4 439 80 658	4 560 86 389	2 917 56 156	9
2630 10 530	- - Andere unglasierte keramische Fliesen, Boden- und Wandplatten - - aus Steinzeug	1000 m2 1000 DM	5 085 143 190	5 383 115 816	4 900 116 921	3
2630 10 550	- - aus Steingut oder feinen Erden	1000 m2 1000 DM	-	-	-	-
2630 10 590	- - Andere unglasierte Fliesen, Boden- und Wandplatten, a.n.g.	1000 m2 1000 DM	1 361	1 119	.	6
2630 10 710	- - Andere glasierte keramische Fliesen, Boden- und Wandplatten - - Spaltplatten	1000 m2 1000 DM	10 387 161 072	10 017 146 006	8 392 118 357	7
2630 10 730	- - aus Steinzeug, mit einer Oberfläche von mehr als 90 cm2	1000 m2 1000 DM	5 545 124 143	5 045 82 349	4 769 113 791	3
2630 10 750	- - aus Steingut oder feinen Erden, mit einer Oberfläche von mehr als 90 cm2	1000 m2 1000 DM	16 011 230 151	15 815 248 999	12 854 186 688	5
2630 10 790	- - Andere glasierte Fliesen, Boden- und Wandplatten, a.n.g.	1000 m2 1000 DM	16 543 234 157	17 148 212 468	18 048 209 585	5
2640 11 130	Mauerziegel, Hourdis, Deckenziegel und dgl., aus keramischen Stoffen - Mauerziegel für Mauerwerks-Konstruktionen - Hintermauerziegel, mit oder ohne Lochung, für die Erstellung von verputzten oder verkleideten Wänden	1000 m3 1000 DM	10 600 914 804	9 788 826 847	8 126 604 757	58
2640 11 150	- - Vormauerziegel, mit oder ohne Lochung, für die Erstellung von Sichtmauerwerk	1000 m3 1000 DM	1 495 396 131	1 370 414 522	1 109 313 075	36
2640 11 170	- - Ziegel für Boden- und Straßenbeläge	1000 m3 1000 DM	667 171 300	674 176 462	590 152 689	22
2640 11 300	- Hourdis, Deckenziegel und dgl.	t 1000 DM	62 092 14 651	44 578 8 661	35 075 6 851	8
2640 12 503	Dachziegel aus keramischen Stoffen, Schornsteinteile, Rauchleitungen, Bauzierate und andere Baukeramik - Dachziegel aus keramischen Stoffen, geformte Bauteile für die Verwendung als Dacheindeckung mit überlappender Verlegung auf geneigten Dächern - Preßdachziegel (z.B. Falz-, Pfannen-, Mönch-, Nonnenziegel)	1000 St 1000 DM	620 356 886 052	641 771 928 496	581 936 814 079	26
2640 12 505	- - Biberschwänze	1000 St 1000 DM	253 152 145 815	245 477 134 319	221 345 111 545	13
2640 12 507	- - Andere Strangziegel (z.B. Hohlpfannen, Hohlstrangziegel)	1000 St 1000 DM	5 305 8 837	10 399 15 776	5 808 9 375	6
2640 12 509	- - Sonstige Dachziegel und Dachzubehörteile (z.B. First-, Gratziegel, Ortgang, Entlüfter)	1000 St 1000 DM	70 693 433 887	77 017 488 629	71 911 445 357	26
2640 12 700	- Schornsteinteile, Rauchleitungen, Bauzierate und andere Baukeramik	t 1000 DM	30 675 20 572	26 677 19 535	18 278 12 927	5
2640 13 000	Keramische Rohre, Rohrleitungen, Rinnen, Rohrform-, Rohrverschluß- und Rohrverbindungsstücke	t 1000 DM	182 138 153 660	166 528 145 878	142 874 128 692	9
2651 11 000	Zementklinker	1000 t 1000 DM	2 306 135 045	2 102 123 994	1 878 112 111	9

## 5 Produktion nach Güterarten - Deutschland

Melde-Nr.	Bezeichnung	Einheit	1999	2000	2001	2001 Anzahl Unternehmen
1	2	3	* 4	5	6	7
2651 12 100	Portland-, Tonerdeschmelzzement und anderer Zement - Weißer Portlandzement darunter zum Absatz bestimmt	1000 t 1000 t 1000 DM	* . .	. . .	. . .	1 1
2651 12 300	- Anderer Portlandzement darunter zum Absatz bestimmt	1000 t 1000 t 1000 DM	* 29 017 28 587 3 349 704	27 077 26 745 3 221 877	23 053 22 804 2 784 626	32 32
2651 12 500	- Tonerdeschmelzzement darunter zum Absatz bestimmt	1000 t 1000 t 1000 DM	* . .	. . .	. . .	1 1
2651 12 900	- Anderer Zement (z.B. Hochofenzement, Puzzolanement) darunter zum Absatz bestimmt	1000 t 1000 t 1000 DM	* . 8 863 1 010 748	9 034 9 029 .	8 828 8 819 .	26 26
2652 10 330	Luftkalk und hydraulischer Kalk - Luftkalk - - ungelöscht darunter zum Absatz bestimmt	1000 t 1000 t 1000 DM	* 5 775 5 317 604 066	5 841 5 491 631 192	5 750 5 449 640 597	25 25
2652 10 350	- - gelöscht darunter zum Absatz bestimmt	1000 t 1000 t 1000 DM	* 1 125 1 111 142 493	1 107 1 094 140 259	. 1 403 158 057	22 21
2652 10 500	- Hydraulischer Kalk darunter zum Absatz bestimmt	1000 t 1000 t 1000 DM	* . 639 58 258	694 65 436	558 50 211	11 10
2653 10 003	Gips aus gebranntem Gipsstein oder aus Calciumsulfat - Rauchgas-Entschwefelungsgips darunter zum Absatz bestimmt	1000 t 1000 t 1000 DM	* . . .	. . .	. . .	1 1
2653 10 005	- Chemiegips darunter zum Absatz bestimmt	1000 t 1000 t 1000 DM	* 284 284 .	. . .	. . .	2 2
2653 10 009	- Anderer gebrannter Gips darunter zum Absatz bestimmt	1000 t 1000 t 1000 DM	* . 2 911 523 723	2 678 489 605	2 579 2 498 450 275	19 19
2661 11 301	Baublöcke und Mauersteine, Dach- steine, Fliesen, aus Zement, Beton oder Kunststein (Kalksandstein) - Baublöcke und Mauersteine - - aus Porenbeton	1000 m3 1000 DM	4 236 544 748	4 053 557 444	3 426 423 767	23
2661 11 302	- - Vollsteine aus Leichtbeton	1000 m3 1000 DM	711 85 332	963 78 439	618 62 699	15
2661 11 303	- - Andere Baublöcke und Mauersteine, aus Leichtbeton	1000 m3 1000 DM	971 87 787	979 79 342	766 58 240	32
2661 11 305	- - Vollsteine aus Normal- und Schwerbeton	1000 m3 1000 DM	157 18 899	159 18 993	78 10 109	8
2661 11 306	- - Andere Baublöcke und Mauersteine, aus Normal- und Schwerbeton	1000 m3 1000 DM	410 46 151	355 40 729	351 40 084	38
2661 11 307	- - Vormauersteine und Verblender, aus Kunststein (Kalksandstein)	1000 m3 1000 DM	227 32 318	137 26 288	125 22 061	15
2661 11 308	- - Vollsteine aus Kunststein (Kalksandstein)	1000 m3 1000 DM	3 765 408 191	3 314 394 477	2 805 339 680	61
2661 11 309	- - Andere Baublöcke und Mauersteine, aus Kunststein (Kalksandstein)	1000 m3 1000 DM	3 734 394 530	2 819 319 577	2 090 253 608	54
2661 11 501	- Dachsteine, Gehwegplatten, Belag- platten, Betonpflastersteine u.ä. - - Dachsteine aus Beton - - - großformatig	1000 St 1000 t 1000 DM	. . .	. . .	. . .	3
2661 11 502	- - - kleinformatig	1000 St 1000 t 1000 DM	. . .	. . .	. . .	2
2661 11 503	- - - First- und Gratsteine	1000 St 1000 t 1000 DM	. . .	12 492 56 .	9 245 41 68 410	3
2661 11 504	- - Gehwegplatten, Belagplatten	1000 t 1000 DM	2 188 317 210	2 282 375 571	2 053 351 089	70
2661 11 505	- - Betonpflastersteine	1000 t 1000 DM	20 155 1 804 513	20 308 1 887 631	18 248 1 641 361	155
2661 11 509	- - Andere Ziegel, Fliesen u.dgl., aus Zement, Beton oder Kunststein	1000 t 1000 DM	253 102 102	150 60 311	147 55 195	17

## 5 Produktion nach Güterarten - Deutschland

Melde-Nr.	Bezeichnung	Einheit	1999	2000	2001	2001 Anzahl Unternehmen
1	2	3	4	5	6	7
	Vorgefertigte Bauelemente aus Zement, Beton oder Kunststein (Kalksandstein)					
2661 12 001	- Großformatige Wandbauteile (Wandtafeln)	1000 m2 1000 DM	9 991 873 521	9 389 828 447	8 599 762 173	133
2661 12 002	- Lärmschutzwände	1000 m2 1000 DM	70 9 898	95 15 824	88 19 805	5
2661 12 003	- Großformatige Deckentafeln	1000 m2 1000 DM	31 310 1 182 907	29 031 1 076 694	25 288 936 381	167
2661 12 004	- Deckenbalken und Deckenhohlbalken	1000 t 1000 DM	30 8 121	26 6 604	18 4 564	15
2661 12 005	- Pfosten und Platten aller Art	1000 t 1000 DM	76 17 114	66 15 742	59 14 665	14
2661 12 006	- Schornsteinformstücke	1000 t 1000 DM	184 156 323	158 146 892	106 112 314	15
2661 12 007	- Fertigteile für Gartenbau und Landwirtschaft	1000 t 1000 DM	1 802 304 265	1 777 308 668	1 634 276 109	61
2661 12 008	- Fertigteile konstruktiver Art (z.B. Balken, Stürze, Binder usw.)	1000 t 1000 DM	4 472 1 465 640	4 198 1 443 410	3 809 1 283 349	201
2661 12 009	- Andere vorgefertigte Bauelemente	1000 t 1000 DM	5 063 1 433 476	5 013 1 476 256	4 295 1 308 607	248
2661 13 000	Rohre aus Zement, Beton oder Kunststein (Kalksandstein)	1000 t 1000 DM	3 312 523 530	3 146 519 403	2 353 470 573	77
	Vorgefertigte Gebäude aus Zement oder Betonfertigteilen					
2661 20 003	- Wohngebäude	m2 St 1000 DM	76 987 394 42 646	74 787 290 40 118	47 238 205 29 375	5
2661 20 005	- Nichtwohngebäude	m2 St 1000 DM	219 542 4 105 123 378	222 321 3 202 151 783	206 842 3 155 125 090	10
2661 20 009	- Andere Gebäude (z.B. Garagen)	m2 St 1000 DM	1 091 310 43 693 284 100	1 087 622 43 933 289 987	915 561 36 056 245 628	44
	Platten, Tafeln, Dielen, Fliesen u.ä. Waren aus Gips oder aus Mischungen auf der Grundlage von Gips					
	- Gipsbauplatten, kartonummantelt oder kernarmiert durch Papierfasern					
2662 10 501	- Gipskartonplatten, gem. Din 18 180	1000 m2 1000 DM	275 531 583 119	234 624 522 057	235 889 506 438	6
2662 10 503	- Gipsfaserplatten	1000 m2 1000 DM	21 302 138 351	22 810 145 762	23 139 146 693	3
2662 10 505	- Gips-Wandbauplatten (Vollgipsplatten, Tafeln, bewehrt oder unbewehrt), gem. DIN 18 163	1000 m2 1000 DM	2 212 33 138	2 155 32 051	1 849 26 176	4
2662 10 507	- Gipsbauplatten, kaschiert und weiterverarbeitet (Gipskartonverbundplatten, Dekorplatten)	1000 m2 1000 DM	3 872 64 352	3 546 63 875	3 546 80 063	4
	- Andere Platten, Tafeln, Dielen, Fliesen u.ä. Waren					
2662 10 903	- Gipsbauplatten, Tafeln, Dielen, Fliesen u.ä. Waren, aus Gips oder aus Mischungen auf der Grundlage von Gips, ummantelt oder bewehrt mit anderen Materialien	1000 m2 1000 DM	. .	. .	. .	1
2662 10 909	- Andere Gipsbauteile, Wandbauplatten, Deckenplatten, Steine	1000 m2 1000 DM	. .	. .	. .	2
2663 10 000	Frischbeton (Transportbeton)	1000 m3 1000 DM	47 037 6 073 296	44 190 5 539 663	39 099 4 793 180	533
	Mörtel u.a. Beton, nicht feuerfest					
2664 10 001	- Anderer Beton, der noch nicht mit Wasser angemacht wurde (Trockenbeton)	1000 t 1000 DM	335 63 863	231 38 837	207 35 104	8
	- Werk-Naß-Mörtel					
2664 10 002	- Putzmörtel	1000 m3 1000 DM	156 21 334	112 19 490	91 15 276	19
2664 10 003	- Mauer Mörtel	1000 m3 1000 DM	531 78 866	432 63 400	344 54 990	96
2664 10 004	- anderer Mörtel	1000 m3 1000 DM	195 35 090	176 27 126	200 29 958	30

## 5 Produktion nach Güterarten - Deutschland

Melde-Nr.	Bezeichnung	Einheit	1999	2000	2001	2001 Anzahl Unternehmen
1	2	3	4	5	6	7
2664 10 005	- Werk-Trocken-Mörtel - - Putzmörtel	1000 t 1000 DM	3 090 701 049	3 091 755 812	2 737 675 576	53
2664 10 006	- - Edelputz, anderer Putzmörtel	1000 t 1000 DM	805 329 036	784 317 084	684 273 827	17
2664 10 007	- - Mauermörtel	1000 t 1000 DM	2 402 314 331	2 167 299 100	1 930 249 217	45
2664 10 008	- - anderer Mörtel	1000 t 1000 DM	3 319 1 142 699	3 205 1 145 576	3 060 1 069 885	77
2665 11 003	Platten, Dielen, Fliesen, Blöcke u.dgl., aus Pflanzenfasern, Holzabfällen u.ä., mit Zement, Gips oder anderen mineralischen Bindemitteln hergestellt - Dämm- und Leichtbauplatten - - aus Holzwolle (ohne Verbin- dung), mit Schichten aus Hart- schaum oder Mineralfasern	1000 m2 1000 DM	3 132 21 016	2 839 19 326	2 214 14 414	7
2665 11 005	- - aus Holzwolle, mit Schichten aus Hartschaum, fest verbunden	1000 m2 1000 DM	3 304 36 257	5 283 57 799	6 342 52 492	6
2665 11 007	- - aus Holzwolle, mit Schichten aus Mineralfasern, fest verbunden	1000 m2 1000 DM	663 25 658	602 23 109	674 24 565	9
2665 11 009	- Andere Platten, Dielen, Fliesen, Blöcke u. dgl., aus anderen Fasern	1000 m2 1000 DM	5 679 112 672	6 310 111 850	2 338 38 619	10
2665 12 300	Platten, Dielen, Fliesen, Ziegel, Rohre, Rohrform-, Rohrverschluß- und Rohrverbindungsstücke, aus Asbestzement, Cellulosezement oder dgl. - Platten, Tafeln, Fliesen, Ziegel oder dgl.	1000 m2 1000 DM	16 933 275 441	17 836 278 964	12 733 191 269	5
2665 12 500	- Rohre, Rohrform-, Rohrverschluß- und Rohrverbindungsstücke	t 1000 DM	.	.	11 419	3
2665 12 900	- Andere Waren aus Asbestzement, Cellulosezement oder dgl.	t 1000 DM	.	.	.	1
2666 11 000	Andere Waren aus Gips oder aus Mischungen auf der Grundlage von Gips (auch Dekorplatten)	t 1000 DM	.	.	.	3
2666 12 001	Andere Waren aus Zement, Beton oder Kunststein (ohne Ziegel und Rohre) - Platten und Dielen für Wände und Decken - - aus Leichtbeton	1000 m2 1000 DM	.	127 13 166	16 821	3
2666 12 002	- - aus Porenbeton	1000 m2 1000 DM	1 738 79 974	1 661 79 259	1 538 70 118	7
2666 12 003	- - aus Normal- und Schwerbeton	1000 m2 1000 DM	3 104 145 940	3 593 170 797	3 423 162 334	15
2666 12 004	- Deckensteine aus Leichtbeton	t 1000 DM	19 080 2 849	17 967 2 790	1 349 358	4
2666 12 005	- Deckensteine aus Normal- und Schwerbeton	t 1000 DM	-	-	-	-
2666 12 006	- Eisenbahnschwellen	t 1000 DM	900 323 267 943	505 869 154 374	796 205 223 592	8
2666 12 007	- Stahl- und Spannbetonmasten	t 1000 DM	.	.	.	2
2666 12 009	- Andere Waren aus Zement, Beton oder Kunststein, a.n.g.	t 1000 DM	250 097 360 448	225 350 332 887	554 716 377 477	33
2670 11 000	Bearbeiteter Marmor, Travertin und Alabaster	t 1000 DM	183 472 293 278	189 794 295 782	180 697 270 548	89
2670 12 100	Pflastersteine und -platten, Bordsteine, Fliesen, Würfel von Naturstein; andere bearbeitete Kalksteine, Granit, Werksteine, Tonschiefer - Pflastersteine, Bordsteine und Pflasterplatten, aus Naturstein (ohne Schiefer)	t 1000 DM	60 844 14 172	63 605 15 918	195 006 27 962	23
2670 12 300	- Fliesen, Würfel u. dgl., Körnungen, Splitter und Mehl von Natursteinen, künstlich gefärbt, für Mosaik	t 1000 DM	5 169 085 64 384	4 654 414 59 007	4 912 268 63 330	6
2670 12 400	- Andere bearbeitete Kalksteine	t 1000 DM	75 089 82 800	63 297 71 176	66 150 68 049	26

## 5 Produktion nach Güterarten - Deutschland

Melde-Nr.	Bezeichnung	Einheit	1999	2000	2001	2001 Anzahl Unternehmen
1	2	3	4	5	6	7
2670 12 600	- Bearbeiteter Granit	t 1000 DM	177 764 407 158	178 028 402 797	194 315 385 553	98
2670 12 800	- Andere bearbeitete Werksteine	t 1000 DM	108 541 199 768	85 537 188 033	92 410 184 230	51
2670 12 900	- Bearbeiteter Tonschiefer und Waren aus Tonschiefer oder aus Preßschiefer	t 1000 DM	8 424 16 729	8 042 12 696	8 821 13 961	3
2681 11 100	Mühl- und Mahlsteine, Schleifkör- per, Wetz- und Poliersteine - Mühlsteine und Steine zum Mahlen, Zerfasern oder Brechen	t 1000 DM	.	.	.	1
2681 11 200	- Schleifkörper aus agglomerierten synthetischen oder natürlichen Diamanten	t 1000 DM	740 174 322	786 191 923	810 200 875	18
2681 11 300	- Schleifkörper aus anderen agglomerierten Schleifstoffen - - mit Kunstharzbindung - - - mit Faserstoffverstärkung	t 1000 DM	21 185 170 839	21 636 180 985	21 607 184 656	17
2681 11 400	- - - ohne Faserstoffverstärkung	t 1000 DM	9 681 111 456	10 232 120 049	9 922 115 898	23
2681 11 500	- - mit keramischer oder Silikat- bindung	t 1000 DM	17 392 252 090	18 576 266 778	18 642 266 511	25
2681 11 603	- Andere Schleifkörper aus anderen agglomerierten Schleifstoffen - - mit anderen Bindungen	t 1000 DM	2 166 40 207	2 048 39 742	3 900 42 174	12
2681 11 609	- - Andere Schleifkörper aus agglomerierten natürlichen Schleifstoffen, a.n.g.	t 1000 DM	234 50 073	240 54 248	347 112 736	9
2681 11 700	- Schleifkörper aus Naturstein	t 1000 DM	-	-	-	-
2681 11 800	- Wetz- oder Poliersteine zum Handgebrauch	t 1000 DM	-	-	-	-
2681 12 300	Natürliche oder künstliche Schleif- stoffe, in Pulver- oder Körnerform - auf einer Unterlage aus Gewebe aus Spinnstoffen	1000 m2 1000 DM	27 737 438 084	29 907 465 267	29 212 463 372	9
2681 12 500	- auf einer Unterlage aus Papier oder Pappe	1000 m2 1000 DM	36 122 190 906	36 987 190 570	36 032 185 461	9
2681 12 903	- - auf einer Unterlage aus anderen Stoffen	1000 m2 1000 DM	699 13 392	685	689 13 319	4
2681 12 905	- - auf Vulkanfaser	1000 m2 1000 DM	2 145 52 140	2 639 62 808	2 436 56 037	6
2681 12 909	- - auf anderen Stoffen	1000 m2 1000 DM	.	452 24 776	.	2
2682 11 100	Asbestwaren - Bearbeitete Asbestfasern; Mischungen auf der Grundlage von Asbest; Schnüre, Seile, Gewebe, Gewirke, Bekleidung, Schuhe u. Kopfbedeckungen, aus Asbest oder aus Mischungen auf der Grundlage von Asbest	t 1000 DM	.	.	.	1
2682 11 300	- Garne aus Asbest oder aus Mischungen auf der Grundlage von Asbest	t 1000 DM	-	-	-	-
2682 11 500	- Papier, Pappe und Filz u.a. Waren, aus Asbest oder aus Mischungen auf der Grundlage von Asbest	t 1000 DM	.	.	.	1
2682 11 700	- Dichtungsmaterial aus zusammenge- preßten Asbestfasern und Elasto- meren, in Platten oder Rollen	t 1000 DM	.	.	.	1
2682 11 930	- Bremsbeläge, Bremsklötze, Kupp- lungsbeläge, auf der Grundlage von Asbest, anderen mineralischen Stoffen oder Zellstoff	t 1000 DM	44 333 678 549	45 385 700 159	45 412 719 326	11
2682 11 950	- - Bremsbeläge und Bremsklötze	t 1000 DM	4 851 117 409	5 364 118 300	4 397 99 800	6

5 Produktion nach Güterarten - Deutschland

Melde-Nr.	Bezeichnung	Einheit	1999	2000	2001	2001 Anzahl Unternehmen
1	2	3	4	5	6	7
	Waren aus Asphalt oder aus ähnlichen Stoffen					
	- Dach- und Dichtungsbahnen u.a. Waren, aus Asphalt o.ä. Stoffen, in Rollen					
2682 12 531	- - - aus Rohdachpappe	1000 m2 1000 DM	33 968 56 863	27 476 51 725	26 700 48 280	10
2682 12 533	- - - aus Glasvlies	1000 m2 1000 DM	26 297 41 631	19 654 37 450	16 228 26 442	17
2682 12 535	- - - Schweiß- und Schmelzbahnen	1000 m2 1000 DM	60 546 185 465	53 597 198 015	47 556 166 009	19
2682 12 537	- - - Polymerbitumenbahnen	1000 m2 1000 DM	94 496 506 946	89 503 547 412	81 268 474 935	21
2682 12 539	- - - Andere Dach- und Dichtungsbahnen	1000 m2 1000 DM	43 010 157 587	42 833 166 285	38 268 161 217	18
2682 12 590	- - Andere Waren in Rollen	1000 m2 1000 DM	.	.	.	1
2682 12 900	- Andere Waren aus Asphalt o.ä. Stoffen	t 1000 DM	34 885 33 452	34 893 32 301	37 658 34 718	5
2682 13 000	Bituminöse Mischungen auf der Grundlage von Naturasphalt, Naturbitumen u.ä. (z.B. Asphaltmastix, Verschnittbitumen)	1000 t 1000 DM	13 655 1 046 339	14 170 1 142 545	14 526 1 155 976	71
2682 14 000	Künstlicher Graphit; kolloider oder halbkolloider Graphit; Zubereitungen auf der Grundlage von Graphit o.a. Kohlenstoffen	t 1000 DM	142 077	167 596	178 110	6
2682 15 000	Künstlicher Korund	t 1000 DM	43 222 82 813	59 068 120 999	56 937 124 876	4
	Mineralische Wollen, geblähte mineralische Erzeugnisse, Mischungen aus mineralischen Stoffen, andere Waren aus mineralischen Stoffen, a.n.g.					
2682 16 100	- Hüttenwolle, Steinwolle u.ä. mineralische Wollen, auch miteinander gemischt, lose, in Platten oder in Rollen	t 1000 DM	449 683 589 784	466 295 598 965	428 845 558 819	8
2682 16 200	- Geblähter Vermiculit, geblähter Ton, Schaumslagge u.ä. geblähte mineralische Erzeugnisse, auch miteinander gemischt	t 1000 DM	621 069 154 543	600 338 142 816	503 662 118 977	10
2682 16 300	- Mischungen und Waren aus mineralischen Stoffen zu Wärme-, Kälte- oder Schallschutzzwecken (ohne Waren aus Asbest- oder Cellulosezement und ohne keramische Waren)	t 1000 DM	267 620 262 068	310 829 307 898	349 773 318 522	14
2682 16 500	- Bearbeiteter Glimmer und Glimmerwaren, auch auf Unterlagen	t 1000 DM	-	-	-	-
2682 16 700	- Waren aus Graphit oder anderem Kohlenstoff, nicht für elektrotechnische Zwecke	t 1000 DM	7 066	.	83 719	5
2682 16 800	- Waren aus Torf	t 1000 DM	.	.	.	2
2682 16 900	- Andere Waren aus Steinen oder anderen mineralischen Stoffen, a.n.g.	t 1000 DM	104 514 83 927	134 702 118 836	202 265 142 475	19
2699 00 000	Veredlung von Erzeugnissen dieser Güterabteilung	1000 DM	641 949	767 599	843 666	78
	Eisen- und Stahlerzeugnisse; NE-Metalle und -erzeugnisse					
	Roh- und Spiegeleisen, in Masseln, Blöcken oder anderen Rohformen					
2710 11 001	- Stahlrohisen	t 1000 DM	* 27 347 213	30 159 391	28 857 100	7 3
	darunter zum Absatz bestimmt	t 1000 DM	.	.	.	
2710 11 002	- Gießereirohisen (einschl. Spiegeleisen)	t 1000 DM	* .	.	.	1 1
	darunter zum Absatz bestimmt	t 1000 DM	.	.	.	
2710 12 001	Ferromangan, mit einem Kohlenstoffgehalt von mehr als 2 GHT (EGKS) (hochgekohlt)	t 1000 DM	* -	-	-	-
	darunter zum Absatz bestimmt	t 1000 DM	-	-	-	-
2710 13 001	Eisenschwamm in Stücken, Pellets u.ä. Formen	t 1000 DM	* .	.	.	1 1
	darunter zum Absatz bestimmt	t 1000 DM	.	.	.	

## 5 Produktion nach Güterarten - Deutschland

Melde-Nr.	Bezeichnung	Einheit	1999	2000	2001	2001 Anzahl Unternehmen
1	2	3	4	5	6	7
2710 20 001	Flüssigstahl, unlegiert; Blöcke, Halbzeug, Rundstrangguß, aus unlegiertem Stahl - Flüssigstahl für Stahlguß darunter zum Absatz bestimmt	t t 1000 DM	* - -	- - -	- - -	- - -
2710 20 002	- Blöcke und Rundstrangguß darunter zum Absatz bestimmt	t t 1000 DM	* 32 006 554 7 811 175 2 779 740	34 508 054 7 827 033 2 943 523	32 978 519 8 203 409 3 191 253	26 20
2710 20 003	- Gewalztes Halbzeug darunter zum Absatz bestimmt	t t 1000 DM	* 1 553 575 1 408 581 636 378	1 754 256 1 571 420 700 682	1 623 433 1 487 097 663 931	11 10
2710 30 001	Flüssigstahl, aus nichtrostendem oder anderem legierten Stahl; Blöcke, Halbzeug, Rundstrangguß, aus nichtrostendem oder anderem legierten Stahl - Flüssigstahl für Stahlguß darunter zum Absatz bestimmt	t t 1000 DM	* - -	- - -	. . .	1 1
2710 30 002	- Blöcke und Rundstrangguß darunter zum Absatz bestimmt	t t 1000 DM	* 9 550 603 1 773 826 961 355	11 055 095 2 053 324 1 160 647	11 493 795 2 085 758 1 302 083	26 19
2710 30 003	- Gewalztes Halbzeug darunter zum Absatz bestimmt	t t 1000 DM	* 758 070 565 606 453 587	847 506 620 384 463 308	905 853 697 554 574 199	9 9
2710 40 001	Warmbreitband, Bandstahl, Breitflachstahl, Bandblech, kaltgewalztes Blech, Elektroblech u.a. Bleche, aus unlegiertem, nichtrostendem oder anderem legierten Stahl - Warmbreitband darunter zum Absatz bestimmt	t t 1000 DM	* 20 220 143 8 330 489 3 472 354	24 271 831 11 592 568 4 607 196	24 749 505 11 407 129 4 296 963	7 6
2710 40 002	- Bandstahl mit einer Breite von weniger als 600 mm darunter zum Absatz bestimmt	t t 1000 DM	* 1 565 144 1 508 470 1 204 386	1 649 204 1 594 922 1 499 112	1 549 608 1 424 648	13 13
2710 40 003	- Breitflachstahl, Quartoblech darunter zum Absatz bestimmt	t t 1000 DM	* 2 809 543 2 701 142 2 038 380	3 175 330 3 055 333 2 357 474	3 212 915 3 086 518 2 646 167	11 11
2710 40 004	- Bandblech, warmgewalzt darunter zum Absatz bestimmt	t t 1000 DM	* 755 553 570 835	560 199 530 294	493 235 461 816	6 6
2710 40 005	- Kaltgewalztes Blech in Rollen oder Tafeln, mit einer Breite von mehr als 500 mm darunter zum Absatz bestimmt	t t 1000 DM	* 11 298 720 4 429 665 3 595 639	12 330 466 4 801 724 5 287 291	11 998 779 4 872 690 5 115 568	14 13
2710 40 006	- Elektroblech in Rollen oder Tafeln, mit einer Breite von mehr als 500 mm darunter zum Absatz bestimmt	t t 1000 DM	* 310 688	415 831 442 662	. .	3 3
2710 40 007	- Verpackungsblech darunter zum Absatz bestimmt	t t 1000 DM	* . . .	. . .	. . .	2 2
2710 40 008	- Oberflächenveredelte Bleche, mit einer Breite von mehr als 500 mm darunter zum Absatz bestimmt	t t 1000 DM	* 5 897 272 5 072 740	6 171 383 5 413 756	5 911 857 5 284 343	8 8
2710 50 001	Walzdraht (einschl. zum Ablängen), aus unlegiertem, nichtrostendem oder anderem legierten Stahl darunter zum Absatz bestimmt	t t 1000 DM	* 5 849 500 2 520 008	6 084 865 2 865 258	5 704 206 2 713 596	11 10
2710 60 001	Betonstahl in Stäben; Stab- und Flachstahl, warmgewalzt, aus unlegiertem, nichtrostendem oder anderem legierten Stahl - Betonstahl in Stäben (einschl. abgelängt, aus Walzdraht) darunter zum Absatz bestimmt	t t 1000 DM	* 2 259 644 778 001	2 409 438 925 624	2 558 138 1 028 858	7 7
2710 60 002	- Stab- und Flachstahl (einschl. abgelängt, aus Walzdraht) darunter zum Absatz bestimmt	t t 1000 DM	* 1 412 984 1 337 592	1 667 491 1 643 648	1 631 327 1 771 709	12 10
2710 70 001	Profile und Träger, aus unlegiertem, nichtrostendem oder anderem legierten Stahl - L-, T-Profile, Wulstflachstäbe, I-, U-, H-Profile unter 80 mm, Spezialprofile, Profilstäbe, warmgewalzt darunter zum Absatz bestimmt	t t 1000 DM	* 176 846 289 935	207 632 337 214	205 452 323 211	4 4

5 Produktion nach Güterarten - Deutschland

Melde-Nr.	Bezeichnung	Einheit	1999	2000	2001	2001 Anzahl Unternehmen
1	2	3	4	5	6	7
2710 70 002	- I-Träger, Breitflanschträger, Grubenausbauprofile, Formstahl u.a. Träger	t	.	.	.	7
	darunter zum Absatz bestimmt	t	2 285 959	2 398 968	2 331 371	7
		1000 DM	1 105 327	1 430 236	1 329 303	
2710 81 001	Spundwandlerzeugnisse	t	.	.	.	2
	darunter zum Absatz bestimmt	t	.	.	.	2
		1000 DM	.	.	.	
2710 82 001	Oberbaumaterial (Schienen, Schwellen, Befestigungsmaterial)	t	265 908	233 678	296 085	6
	darunter zum Absatz bestimmt	t	265 908	233 678	296 085	6
		1000 DM	284 438	231 224	283 008	
2710 91 000	Granulierte Schlacke (Schlacken- sand) u.a. Schlacken, Zunder u.a. Abfälle der Eisen- und Stahlher- stellung	t	9 802 118	9 877 849	10 589 737	18
	darunter zum Absatz bestimmt	t	7 737 227	7 843 246	8 706 200	13
		1000 DM	107 422	112 115	119 226	
2710 92 000	Abfälle und Schrott aus Eisen oder Stahl	t	268 883	330 431	342 407	26
		1000 DM	35 589	64 198	65 388	
2710 93 000	Abfallblöcke aus Eisen oder Stahl (EGKS)	t	-	-	-	-
		1000 DM	-	-	-	-
2721 10 000	Rohre aus Gußeisen	t	.	.	.	7
	darunter zum Absatz bestimmt	t	284 934	295 292	283 262	7
		1000 DM	435 443	412 367	399 007	
2721 20 330	-- für Druckrohre	t	.	.	.	1
	darunter zum Absatz bestimmt	t	.	.	.	1
		1000 DM	.	.	.	
2721 20 350	-- Andere Rohrform-, Rohrverschluß- und Rohrverbindungsstücke	t	.	.	.	5
	darunter zum Absatz bestimmt	t	12 678	10 795	9 660	5
		1000 DM	.	.	.	
2721 20 500	- aus verformbarem Gußeisen	t	19 390	21 955	21 545	6
	darunter zum Absatz bestimmt	t	19 390	21 955	21 545	6
		1000 DM	127 259	142 723	126 987	
2721 20 700	- aus Stahlguß	t	-	-	-	-
	darunter zum Absatz bestimmt	t	-	-	-	-
		1000 DM	-	-	-	-
2722 10 303	- nahtlos, aus Eisen (ohne solche aus Gußeisen) oder Stahl	t	.	.	.	16
	-- Präzisionsstahlrohre, nahtlos	t	180 306	192 296	193 166	16
	darunter zum Absatz bestimmt	t	568 204	590 700	631 071	16
		1000 DM	.	.	.	
2722 10 309	-- Andere nahtlose Rohre	t	.	.	.	25
	darunter zum Absatz bestimmt	t	1 087 081	1 308 530	1 395 900	25
		1000 DM	1 581 980	1 907 630	2 144 898	
2722 10 530	- Stahlrohre und Hohlprofile, geschweißt, genietet oder gefalzt	t	.	.	.	34
	-- Stahlrohre mit kreisförmigem inneren und äußeren Querschnitt und einem äußeren Durchmesser von mehr als 406,4 mm	t	1 122 497	881 697	1 291 569	34
	darunter zum Absatz bestimmt	t	1 099 289	1 074 547	1 749 394	34
		1000 DM	.	.	.	
2722 10 553	-- Präzisionsstahlrohre, geschweißt	t	533 620	529 659	473 138	36
	darunter zum Absatz bestimmt	t	505 514	517 388	460 508	36
		1000 DM	905 346	1 038 334	1 010 305	
2722 10 559	-- Andere Stahlrohre und Hohlprofile, geschweißt, auch genietet oder gefalzt	t	427 749	492 187	468 213	38
	darunter zum Absatz bestimmt	t	427 749	492 187	468 213	38
		1000 DM	691 632	785 963	771 925	
2722 20 100	Flansche, Form-, Verschluß- und Verbindungsstücke, Bogen und Winkel, aus Stahl, nicht gegossen	t	101 431	95 319	92 457	34
	darunter zum Absatz bestimmt	t	101 431	95 319	92 457	34
		1000 DM	481 353	452 283	469 355	
2722 20 300	- Form-, Verschluß- und Verbindungsstücke mit Gewinde, nicht zum Stumpfschweißen	t	19 326	21 052	19 446	16
	darunter zum Absatz bestimmt	t	19 326	21 052	19 446	16
		1000 DM	213 012	239 353	214 742	
2722 20 500	- Form-, Verschluß- und Verbindungsstücke ohne Gewinde, nicht zum Stumpfschweißen	t	42 109	35 946	29 312	32
	darunter zum Absatz bestimmt	t	42 109	35 946	29 312	32
		1000 DM	489 556	460 715	432 378	



## 5 Produktion nach Güterarten - Deutschland

Melde-Nr.	Bezeichnung	Einheit	1999	2000	2001	2001 Anzahl Unternehmen
1	2	3	4	5	6	7
2722 20 730	- Bogen, Winkel; Form-, Verschluß- und Verbindungsstücke, zum Stumpfschweißen, aus Stahl, nicht gegossen	t	22 065	21 352	19 262	26
	- Bogen und Winkel	t	22 065	21 352	19 262	26
	darunter zum Absatz bestimmt	1000 DM	157 683	143 806	144 861	
2722 20 750	- - Andere Form-, Verschluß- und Verbindungsstücke	t	14 513	12 952	15 342	30
	darunter zum Absatz bestimmt	t	14 513	12 952	15 342	30
		1000 DM	126 462	140 698	161 805	
	Anderer Stabstahl, aus Eisen oder nichtlegiertem Stahl					
	- Stabstahl aus Automatenstahl und aus nichtlegiertem Stahl, mit einem Kohlenstoffgehalt von weniger als 0,25 GHT, nur kalthergestellt oder nur kaltfertiggestellt					
2731 10 130	- - aus Automatenstahl	t				15
	darunter zum Absatz bestimmt	t	120 240	129 935	129 493	15
		1000 DM	162 704	172 361	185 757	
2731 10 150	- - aus nichtlegiertem Stahl, mit einem Kohlenstoffgehalt von weniger als 0,25 GHT (ohne Flachstahl)	t				
	darunter zum Absatz bestimmt	t	320 104	354 452	322 587	14
		1000 DM	320 104	354 452	322 587	14
2731 10 300	- Flachstahl aus nichtlegiertem Stahl, mit einem Kohlenstoffgehalt von weniger als 0,25 GHT	t				
	darunter zum Absatz bestimmt	t	48 154	62 426	66 416	7
		t	48 154	62 426	66 416	7
		1000 DM	73 442	87 335	91 668	
	- Anderer Stabstahl, kaltfertiggestellt, aus nichtlegiertem Stahl, plattiert, überzogen oder bearbeitet					
2731 10 530	- - plattiert oder überzogen	t				1
	darunter zum Absatz bestimmt	t				1
		1000 DM				
2731 10 550	- - bearbeitet	t				3
	darunter zum Absatz bestimmt	t				3
		1000 DM				
2731 10 600	- Anderer Stabstahl, nur kalthergestellt oder nur kaltfertiggestellt, mit einem Kohlenstoffgehalt von 0,25 GHT oder mehr, jedoch weniger als 0,6 GHT	t				
	darunter zum Absatz bestimmt	t	90 071	92 985	97 924	10
		1000 DM	111 217	96 358	113 394	10
2731 10 700	- Anderer Stabstahl, nur kalthergestellt oder nur kaltfertiggestellt, mit einem Kohlenstoffgehalt von 0,6 GHT oder mehr	t				
	darunter zum Absatz bestimmt	t	10 424	11 224	11 232	8
		t	10 424	11 224	11 232	8
		1000 DM	29 389	24 505	25 474	
	Profile aus unlegiertem Stahl; Stäbe und Flachstahl, aus Schnellarbeitsstahl, Mangan-Silicium-Stahl und aus anderem legierten Stahl, kaltfertiggestellt					
2731 20 100	- Profile aus unlegiertem Stahl	t	49 271			10
	darunter zum Absatz bestimmt	t	49 271	50 999	55 111	10
		1000 DM	84 501	95 352	104 643	
2731 20 200	- - Stäbe und Flachstahl	t				2
	darunter zum Absatz bestimmt	t				2
		1000 DM				
2731 20 300	- - aus Mangan-Silicium-Stahl	t				
	darunter zum Absatz bestimmt	t				
		1000 DM				
	- - aus anderem legierten Stahl, nicht plattiert, überzogen oder bearbeitet					
2731 20 530	- - - aus Wälzlagerstahl	t	8 579	11 089	11 793	3
	darunter zum Absatz bestimmt	t	8 579	11 089	11 793	3
		1000 DM	14 193	15 790	17 561	
2731 20 550	- - - aus Werkzeugstahl	t	1 583	2 044	3 124	3
	darunter zum Absatz bestimmt	t	1 583	2 044	3 124	3
		1000 DM	13 702	11 207	14 892	
2731 20 570	- - - aus anderem legierten Stahl	t	51 481	63 799	64 474	12
	darunter zum Absatz bestimmt	t	51 481	63 799	64 474	12
		1000 DM	84 675	99 312	107 099	
	- - aus anderem legierten Stahl (ohne nichtrostenden Stahl), plattiert, überzogen oder bearbeitet					
2731 20 730	- - - plattiert oder überzogen	t				
	darunter zum Absatz bestimmt	t				
		1000 DM				

## 5 Produktion nach Güterarten - Deutschland

Melde-Nr.	Bezeichnung	Einheit	1999	2000	2001	2001 Anzahl Unternehmen
1	2	3	4	5	6	7
2731 20 750	- - - bearbeitet	t	.	.	3 159	3
	darunter zum Absatz bestimmt	t	.	.	3 159	3
	Stäbe, Flachstahl und Profilstäbe aus nichtrostendem oder aus anderem legierten Stahl	1000 DM	.	.	.	
2731 30 300	- kaltfertiggestellt, aus nichtrostendem Stahl	t	39 516	41 891	40 538	12
	darunter zum Absatz bestimmt	t	39 516	41 891	40 538	12
	- Profilstäbe, nur kalthergestellt oder nur kaltfertiggestellt, aus anderem legierten Stahl (ohne nichtrostendem Stahl)	1000 DM	229 255	252 549	241 956	
2731 30 530	- - kaltfertiggestellt	t	.	32 641	31 700	5
	darunter zum Absatz bestimmt	t	.	32 641	31 700	5
2731 30 550	- - kalthergestellt, aus flachgewalzten Erzeugnissen hergestellt	1000 DM	75 070	107 851	109 186	
	darunter zum Absatz bestimmt	t	.	.	.	2
	Kaltgewalztes Elektroband und Elektrospaltband, Bandstahl, Spaltband, Kaltband und -spaltband, aus unlegiertem Stahl, mit einer Breite von 500 mm oder weniger	1000 DM	.	.	.	2
	- Kaltgewalztes Elektroband und Elektrospaltband, mit einem Kohlenstoffgehalt von weniger als 0,25 GHT	t	.	.	.	
2732 10 130	- - Elektroband, nicht kornorientiert	t	.	10 234	7 120	3
	darunter zum Absatz bestimmt	t	.	.	.	2
2732 10 150	- - Elektrospaltband, nicht kornorientiert, durch Längsteilen hergestellt	t	.	.	.	1
	darunter zum Absatz bestimmt	t	.	.	.	1
2732 10 170	- - Elektrospaltband, nicht schlußgeglüht	t	.	.	.	2
	darunter zum Absatz bestimmt	t	.	.	.	2
	- Kaltgewalzter Bandstahl und kaltgewalztes Spaltband, mit einem Kohlenstoffgehalt von weniger als 0,25 GHT, durch Längsteilen hergestellt	1000 DM	.	.	.	
2732 10 230	- - Bandstahl (ohne Elektroband)	t	874 571	969 143	871 012	22
	darunter zum Absatz bestimmt	t	874 571	969 143	871 012	22
2732 10 250	- - Spaltband (ohne Elektrospaltband)	1000 DM	1 094 478	1 232 603	1 137 544	
	darunter zum Absatz bestimmt	t	.	470 413	403 347	8
	- Kaltband und Kaltspaltband, mit einem Kohlenstoffgehalt von 0,25 GHT oder mehr	1000 DM	268 466	339 452	294 229	8
2732 10 310	- - Kaltband, mit einem Kohlenstoffgehalt von weniger als 0,6 GHT	t	468 090	581 543	522 218	16
	darunter zum Absatz bestimmt	t	468 090	581 543	522 218	16
2732 10 330	- - Kaltspaltband, mit einem Kohlenstoffgehalt von weniger als 0,6 GHT, aus EGKS-Erzeugnissen hergestellt	1000 DM	697 771	737 291	728 109	
	darunter zum Absatz bestimmt	t	.	.	.	2
2732 10 350	- - Kaltband, mit einem Kohlenstoffgehalt von 0,6 GHT oder mehr	t	149 633	167 302	159 772	15
	darunter zum Absatz bestimmt	t	149 633	167 302	159 772	15
2732 10 370	- - Kaltspaltband, mit einem Kohlenstoffgehalt von 0,6 GHT oder mehr, aus EGKS-Erzeugnissen hergestellt	1000 DM	326 487	348 004	347 848	
	darunter zum Absatz bestimmt	t	.	.	.	
	Veredeltes Kaltband aus unlegiertem Stahl, mit einer Breite von weniger als 500 mm	t	.	.	.	
	- Schmelztauchveredeltes Kaltband und Kaltspaltband	1000 DM	.	.	.	
2732 20 130	- - Kaltband	t	.	.	.	2
	darunter zum Absatz bestimmt	t	.	.	.	2
2732 20 150	- - Kaltspaltband, durch Längsteilen aus EGKS-Erzeugnissen hergestellt	t	.	.	.	
	darunter zum Absatz bestimmt	t	.	.	.	
		1000 DM	.	.	.	

## 5 Produktion nach Güterarten - Deutschland

Melde-Nr.	Bezeichnung	Einheit	1999	2000	2001	2001 Anzahl Unternehmen
1	2	3	4	5	6	7
2732 20 230	- Elektrolytisch mit Metallen veredeltes Kaltband und Kaltspaltband -- Kaltband	t	91 460	105 734	98 977	3
	darunter zum Absatz bestimmt	t	91 460	105 734	98 977	3
		1000 DM	291 258	229 759	215 533	
2732 20 250	-- Kaltspaltband, durch Längsteilen aus EGKS-Erzeugnissen hergestellt	t	.	.	.	2
	darunter zum Absatz bestimmt	t	.	.	.	2
		1000 DM	.	.	.	
2732 20 330	- Organisch oder anorganisch überzogenes Kaltband und Kaltspaltband -- Kaltband	t	.	.	.	3
	darunter zum Absatz bestimmt	t	.	.	.	3
		1000 DM	157 952	193 559	204 839	
2732 20 350	-- Kaltspaltband, durch Längsteilen aus EGKS-Erzeugnissen hergestellt	t	.	.	.	2
	darunter zum Absatz bestimmt	t	.	.	.	2
		1000 DM	.	.	.	
2732 20 400	- Plattiertes Kaltband, mit einer Breite von weniger als 500 mm, aus unlegiertem Stahl	t	32 766	35 482	37 467	3
	darunter zum Absatz bestimmt	t	32 766	35 482	37 467	3
		1000 DM	84 099	95 332	101 663	
	Elektrospaltband aus legiertem Stahl, Kaltband und Kaltspaltband aus nichtrostendem u.a. legierten Stahl, mit einer Breite von 500 mm oder weniger					
	- Elektrospaltband, kaltgewalzt, aus legiertem Stahl, durch Längsteilen aus EGKS-Erzeugnissen hergestellt	t	.	32 983	.	3
2732 30 130	-- kornorientiert	t	.	.	.	2
	darunter zum Absatz bestimmt	t	.	.	.	2
		1000 DM	.	.	.	
2732 30 150	-- nicht kornorientiert	t	.	.	.	2
	darunter zum Absatz bestimmt	t	.	.	.	2
		1000 DM	.	.	.	
2732 30 230	- Kaltband und Kaltspaltband, aus anderem legierten Stahl (ohne solchem aus nichtrostendem Stahl)	t	.	.	.	7
	-- Kaltband	t	55 706	60 862	55 490	7
	darunter zum Absatz bestimmt	t	132 613	156 819	140 500	7
		1000 DM	.	.	.	
2732 30 250	-- Kaltspaltband, durch Längsteilen aus EGKS-Erzeugnissen hergestellt	t	.	.	.	1
	darunter zum Absatz bestimmt	t	.	.	.	1
		1000 DM	.	.	.	
2732 30 530	- Kaltband und Kaltspaltband, aus nichtrostendem Stahl	t	.	.	44 325	4
	-- Kaltband	t	48 885	53 107	44 325	4
	darunter zum Absatz bestimmt	t	308 693	400 004	340 582	4
		1000 DM	.	.	.	
2732 30 550	-- Kaltspaltband, durch Längsteilen aus EGKS-Erzeugnissen hergestellt	t	.	.	.	4
	darunter zum Absatz bestimmt	t	519 887	756 808	644 673	4
		1000 DM	.	.	.	
2733 11 300	Profile und profilierte Bleche, aus unlegiertem Stahl, kalthergestellt					
	- Profile aus flachgewalzten Erzeugnissen (ohne Oberflächenveredlung)	t	91 083	92 629	130 354	21
	darunter zum Absatz bestimmt	t	91 083	92 629	130 354	21
		1000 DM	172 718	177 663	246 905	
2733 11 500	- Profilierte Bleche	t	19 520	23 687	12 238	4
	darunter zum Absatz bestimmt	t	19 520	23 687	12 238	4
		1000 DM	39 392	52 075	28 244	
2733 11 700	- Profile aus flachgewalzten Erzeugnissen, verzinkt oder anders oberflächenveredelt	t	331 634	312 307	326 158	29
	darunter zum Absatz bestimmt	t	331 634	312 307	326 158	29
		1000 DM	576 954	540 766	567 543	
2733 12 000	Profile aus nichtrostendem Stahl, aus flachgewalzten Erzeugnissen	t	28 428	27 787	26 684	15
	darunter zum Absatz bestimmt	t	28 428	27 787	26 684	15
		1000 DM	64 408	74 598	71 800	
	Draht, aus Eisen oder unlegiertem Stahl					
	- mit einem Kohlenstoffgehalt von weniger als 0,25 GHT					
	-- mit einem Querschnitt von 0,80 mm oder mehr					
2734 11 301	-- nicht überzogen (blank)	t	1 796 833	1 716 451	1 636 535	45
	darunter zum Absatz bestimmt	t	923 248	886 233	851 241	40
		1000 DM	752 328	769 572	769 807	
2734 11 303	-- verzinkt	t	16 088	18 332	19 664	6
	darunter zum Absatz bestimmt	t	16 868	19 744	26 504	6
		1000 DM	.	.	.	

5 Produktion nach Güterarten - Deutschland

Melde-Nr.	Bezeichnung	Einheit	1999	2000	2001	2001 Anzahl Unternehmen
1	2	3	4	5	6	7
2734 11 304	- - - anders überzogen	t	.	.	.	7
	darunter zum Absatz bestimmt	t	4 175	3 100	4 131	7
		1000 DM	11 988	9 428	11 814	
	- - mit einem Querschnitt von weniger als 0,80 mm	t	.	.	.	
2734 11 306	- - - nicht überzogen (blank)	t	.	.	4 762	5
	darunter zum Absatz bestimmt	t	19 771	21 166	15 934	5
		1000 DM				
2734 11 308	- - - verzinkt	t	4 691	6 119	4 281	3
	darunter zum Absatz bestimmt	t	4 691	6 119	4 281	3
		1000 DM	10 851	14 182	10 624	
2734 11 309	- - - anders überzogen	t	.	.	.	3
	darunter zum Absatz bestimmt	t	.	.	3 518	3
		1000 DM	.	.	7 793	
	- mit einem Kohlenstoffgehalt von 0,25 GHT oder mehr, jedoch weniger als 0,6 GHT	t	.	.	.	
2734 11 503	- - nicht überzogen (blank)	t	110 661	113 750	101 049	16
	darunter zum Absatz bestimmt	t	103 754	113 750	101 049	15
		1000 DM	127 708	143 027	133 293	
2734 11 505	- - verzinkt	t	20 156	17 346	15 854	9
	darunter zum Absatz bestimmt	t	18 772	17 346	15 854	8
		1000 DM	25 508	23 740	22 698	
2734 11 509	- - anders überzogen	t	.	.	.	2
	darunter zum Absatz bestimmt	t	.	.	.	2
		1000 DM	.	.	.	
	- mit einem Kohlenstoffgehalt von 0,6 GHT oder mehr	t	.	.	.	
2734 11 703	- - nicht überzogen (blank)	t	93 466	103 781	112 707	13
	darunter zum Absatz bestimmt	t	94 626	103 781	112 707	13
		1000 DM	130 323	144 803	162 005	
2734 11 705	- - verzinkt	t	28 890	36 162	33 647	8
	darunter zum Absatz bestimmt	t	21 426	29 180	26 135	7
		1000 DM	36 432	49 182	45 655	
2734 11 709	- - anders überzogen	t	.	.	.	5
	darunter zum Absatz bestimmt	t	49 541	54 727	52 373	5
		1000 DM	64 106	72 530	69 780	
	Draht, aus nichtrostendem und aus anderem legierten Stahl	t	.	.	.	
2734 12 300	- aus nichtrostendem Stahl	t	26 307	31 212	31 170	17
	darunter zum Absatz bestimmt	t	25 511	30 243	30 225	15
		1000 DM	193 848	232 667	231 657	
	- aus anderem legierten Stahl	t	.	.	.	
2734 12 503	- - Schweißdrähte, -bänder und -stäbe, weder umhüllt noch gefüllt	t	65 527	81 705	78 450	8
	darunter zum Absatz bestimmt	t	65 527	81 705	78 450	8
		1000 DM	164 070	215 597	196 702	
2734 12 509	- - Anderer Draht	t	.	.	.	15
	darunter zum Absatz bestimmt	t	46 740	52 066	49 616	12
		1000 DM	105 845	117 141	113 100	
2735 11 000	Ferromangan, mit einem Kohlenstoffgehalt von 2 GHT oder weniger	t	.	.	.	1
	darunter zum Absatz bestimmt	t	.	.	.	1
		1000 DM	.	.	.	
2735 12 000	Ferrochrom	t	.	.	.	3
	darunter zum Absatz bestimmt	t	.	.	.	3
		1000 DM	.	.	.	
2735 13 000	Ferronickel	t	.	.	.	1
	darunter zum Absatz bestimmt	t	.	.	.	1
		1000 DM	.	.	.	
	Andere Ferrolegerungen	t	.	.	.	
	- Ferrosilicium,	t	.	.	.	
	Ferrosiliciummangan	t	.	.	.	
2735 20 130	- - Ferrosilicium	t	.	.	.	2
	darunter zum Absatz bestimmt	t	.	.	.	2
		1000 DM	.	.	.	
2735 20 150	- - Ferrosiliciummangan	t	.	.	.	1
	darunter zum Absatz bestimmt	t	.	.	.	1
		1000 DM	.	.	.	
2735 20 230	- Ferrosiliciumchrom, Ferromolybdän	t	.	.	.	
	- - Ferrosiliciumchrom	t	.	.	.	
	darunter zum Absatz bestimmt	t	.	.	.	
		1000 DM	.	.	.	
2735 20 250	- - Ferromolybdän	t	.	.	.	1
	darunter zum Absatz bestimmt	t	.	.	.	1
		1000 DM	.	.	.	
	- Ferrowolfram und -siliciumwolfram, Ferrotitan und -siliciumtitan	t	.	.	.	
2735 20 330	- - Ferrowolfram und Ferrosiliciumwolfram	t	.	.	.	1
	darunter zum Absatz bestimmt	t	.	.	.	1
		1000 DM	.	.	.	

## 5 Produktion nach Güterarten - Deutschland

Melde-Nr.	Bezeichnung	Einheit	1999	2000	2001	2001 Anzahl Unternehmen
1	2	3	4	5	6	7
2735 20 350	-- Ferrotitan und Ferrosiliciumtitan darunter zum Absatz bestimmt	t t 1000 DM	* - -	- - -	- - -	- - -
2735 20 430	- Ferrovanadium, Ferroniob -- Ferrovanadium darunter zum Absatz bestimmt	t t 1000 DM	* . .	. . .	. . .	1 1 .
2735 20 450	-- Ferroniob darunter zum Absatz bestimmt	t t 1000 DM	* . .	. . .	. . .	1 1 .
2735 20 500	- Ferrophosphor darunter zum Absatz bestimmt	t t 1000 DM	* . .	. . .	. . .	1 1 .
2735 20 900	- Andere Ferrolegierungen darunter zum Absatz bestimmt	t t 1000 DM	* . .	. . .	. . .	5 5 .
2735 30 000	Körner und Pulver, aus Roheisen, Spiegeleisen, Eisen oder Stahl darunter zum Absatz bestimmt	t t 1000 DM	* . .	. . .	. . .	11 10 .
2735 41 000	Geschmiedetes Halbzeug, aus unlegiertem Stahl darunter zum Absatz bestimmt	t t 1000 DM	* . .	. . .	. . .	1 - .
2735 42 300	Geschmiedetes Halbzeug, aus nichtrostendem und aus anderem legierten Stahl - aus nichtrostendem Stahl darunter zum Absatz bestimmt	t t 1000 DM	* . .	. . .	. . .	4 4 .
2735 42 500	- aus anderem legierten Stahl darunter zum Absatz bestimmt	t t 1000 DM	* . .	. . .	. . .	6 5 .
2735 50 000	Geschmiedete Stäbe, aus Eisen oder unlegiertem Stahl darunter zum Absatz bestimmt	t t 1000 DM	* . .	. . .	. . .	10 10 .
2735 61 000	Geschweißte Profile, aus Stahl darunter zum Absatz bestimmt	t t 1000 DM	* . .	. . .	. . .	2 2 .
2735 62 000	Oberbaumaterial, nicht warmgewalzt darunter zum Absatz bestimmt	t t 1000 DM	* . .	. . .	. . .	6 6 .
2735 71 000	Geschmiedete Profile, aus Eisen oder unlegiertem Stahl darunter zum Absatz bestimmt	t t 1000 DM	* . .	. . .	. . .	2 2 .
2735 72 300	Geschmiedete Stäbe, aus nichtrostendem Stahl, Schnellarbeitsstahl und aus anderem legierten Stahl - aus nichtrostendem Stahl darunter zum Absatz bestimmt	t t 1000 DM	* . .	. . .	. . .	8 8 .
2735 72 500	- aus Schnellarbeitsstahl darunter zum Absatz bestimmt	t t 1000 DM	* . .	. . .	. . .	5 5 .
2735 72 700	- aus anderem legierten Stahl darunter zum Absatz bestimmt	t t 1000 DM	* . .	. . .	. . .	12 12 .
2741 10 300	Silber (einschl. vergoldetem oder platinierter Silber), in Rohform oder als Pulver und als Halbzeug - in Rohform oder als Pulver darunter zum Absatz bestimmt	kg kg 1000 DM	* . .	. . .	. . .	13 9 .
2741 10 500	- als Halbzeug darunter zum Absatz bestimmt	kg kg 1000 DM	* . .	. . .	. . .	16 16 .
2741 20 300	Gold (einschl. platinierter Gold), in Rohform oder als Pulver, als Halbzeug und zu monetären Zwecken - in Rohform oder als Pulver darunter zum Absatz bestimmt	kg kg 1000 DM	* . .	. . .	. . .	11 7 .
2741 20 500	- als Halbzeug darunter zum Absatz bestimmt	kg kg 1000 DM	* . .	. . .	. . .	17 17 .
2741 20 700	- Gold zu monetären Zwecken darunter zum Absatz bestimmt	kg kg 1000 DM	* . .	. . .	. . .	- - .
2741 30 300	Platin u.a. Edelmetalle, a.n.g., in Rohform oder als Pulver und als Halbzeug - in Rohform oder als Pulver darunter zum Absatz bestimmt	kg kg 1000 DM	* . .	. . .	. . .	7 4 .

## 5 Produktion nach Güterarten - Deutschland

Melde-Nr.	Bezeichnung	Einheit	1999	2000	2001	2001 Anzahl Unternehmen
1	2	3	4	5	6	7
2741 30 500	- als Halbzeug darunter zum Absatz bestimmt	kg kg 1000 DM	* 47 598 47 598 319 405	223 072 223 072 458 713	60 439 60 439 328 622	10 10
2741 40 000	Goldplattierungen auf unedlen Metallen oder auf Silber, in Rohform oder als Halbzeug darunter zum Absatz bestimmt	kg kg 1000 DM	* 1 084 086 82 307	1 329 839 105 138	1 099 729 93 799	7 7
2741 50 300	Silberplattierungen auf unedlen Metallen; Platinplattierungen auf unedlen Metallen, auf Silber oder auf Gold, in Rohform oder als Halbzeug - Silberplattierungen auf unedlen Metallen, in Rohform oder als Halbzeug darunter zum Absatz bestimmt	kg kg 1000 DM	* 78 755	97 368	90 531 29 937	5 4
2741 50 500	- Platinplattierungen auf unedlen Metallen, auf Silber oder auf Gold, in Rohform oder als Halbzeug darunter zum Absatz bestimmt	kg kg 1000 DM	* - -	- -	- -	- -
2741 61 000	Abfälle und Schrott von Gold, einschl. Goldplattierungen (oh. andere Edelmetalle enthaltende Aschen und Rückstände (Gekrätz))	kg 1000 DM	- -	- -	- -	- -
2741 62 000	Abfälle und Schrott von Platin, einschl. Platinplattierungen und von anderen Edelmetallen oder Edelmetallplattierungen (ohne Gold)	kg 1000 DM	- -	- -	- -	- 1
2742 11 300	Aluminium in Rohform, Aluminiumlegierungen - Nichtlegiertes Aluminium in Rohform darunter zum Absatz bestimmt	t t 1000 DM	* 395 337 939 686	403 531 898 168	404 290 962 937	8 8
2742 11 530	- Aluminiumlegierungen - - Primäraluminium darunter zum Absatz bestimmt	t t 1000 DM	* 412 412 850 556	469 499 1 075 023	457 607 1 083 662	9 9
2742 11 550	- - Sekundäraluminium darunter zum Absatz bestimmt	t t 1000 DM	* 454 973 1 048 007	499 478 1 488 293	541 814 1 476 720	19 18
2742 12 000	Aluminiumoxid (ohne künstlichen Korund) darunter zum Absatz bestimmt	t t 1000 DM	* 340 173	717 021 393 772	715 164 410 137	3 9
2742 21 000	Pulver und Flitter, aus Aluminium darunter zum Absatz bestimmt	t t 1000 DM	* 240 263	16 858	17 915 318 809	6 5
2742 22 300	Stangen (Stäbe) und Profile, aus nichtlegiertem Aluminium und Aluminiumlegierungen - aus nichtlegiertem Aluminium darunter zum Absatz bestimmt	t t 1000 DM	* 2 506 29 918	2 921 31 290	7 916 81 204	12 12
2742 22 500	- aus Aluminiumlegierungen darunter zum Absatz bestimmt	t t 1000 DM	* 490 895 478 589 3 253 628	524 927 512 704 3 770 853	500 714 492 392 3 747 145	47 46
2742 23 300	Draht aus nichtlegiertem Aluminium und Aluminiumlegierungen - aus nichtlegiertem Aluminium darunter zum Absatz bestimmt	t t 1000 DM	* 25 966 13 464 40 411	17 530 4 831 18 533	28 056 12 284 40 790	7 5
2742 23 500	- aus Aluminiumlegierungen darunter zum Absatz bestimmt	t t 1000 DM	* 3 896 3 896 31 406	4 457 4 457 36 351	4 233 4 233 37 273	5 5
2742 24 300	Bleche und Bänder aus Aluminium, mit einer Dicke von mehr als 0,2 mm - aus nichtlegiertem Aluminium darunter zum Absatz bestimmt	t t 1000 DM	* 834 562 2 035 836	927 378 2 515 949	949 860 2 687 921	14 14
2742 24 500	- aus Aluminiumlegierungen darunter zum Absatz bestimmt	t t 1000 DM	* 1 112 095 2 451 599	1 227 799 3 449 939	1 235 788 3 590 138	19 18
2742 25 000	Folien und dünne Bänder, aus Aluminium, mit einer Dicke (ohne Unterlage) von 0,2 mm oder weniger darunter zum Absatz bestimmt	t t 1000 DM	* 267 838 267 838 2 288 964	296 641 296 641 2 653 818	300 627 300 627 2 878 058	23 23
2742 26 300	Rohre aus nichtlegiertem Aluminium und Aluminiumlegierungen; Rohrform-, -verschluß- und -verbindungsstücke aus Aluminium - Rohre aus nichtlegiertem Aluminium darunter zum Absatz bestimmt	t t 1000 DM	* 726 726 6 100	858 858 6 914	705 705 6 730	8 8

## 5 Produktion nach Güterarten - Deutschland

Melde-Nr.	Bezeichnung	Einheit	1999	2000	2001	2001 Anzahl Unternehmen
1	2	3	4	5	6	7
2742 26 500	- Rohre aus Aluminiumlegierungen darunter zum Absatz bestimmt	t t 1000 DM	* 18 397 166 858	18 626 186 285	16 337 174 454	13 13
2742 26 700	- Rohrform-, Rohrverschluß- und Rohrverbindungsstücke, aus Aluminium darunter zum Absatz bestimmt	t t 1000 DM	* 3 056 2 197 37 820	2 170 1 060 17 109	1 658 833 11 152	18 13
2742 31 000	Asche und Rückstände (oh. solche der Eisen- und Stahlherstellung), die überwiegend Aluminium enthalten	t 1000 DM	.	.	12 271	4
2742 32 000	Abfälle und Schrott, aus Aluminium	t 1000 DM	.	26 761 65 537	29 408 69 231	15
2743 11 300	Blei, in Rohform - raffiniert darunter zum Absatz bestimmt	t t 1000 DM	* 265 153 277 646	284 397 313 085	268 483 268 483 322 301	8 8
2743 11 500	- mit Antimon darunter zum Absatz bestimmt	t t 1000 DM	* 66 469 66 469 71 941	75 138 85 019	68 729 68 729 86 615	7 7
2743 11 900	- Anderes Blei (z.B. Werkblei) darunter zum Absatz bestimmt	t t 1000 DM	* 63 467 63 467 47 919	117 458 117 458 65 077	96 792 96 792 62 385	7 7
2743 12 300	Zink, in Rohform - raffiniert darunter zum Absatz bestimmt	t t 1000 DM	* 346 927 346 927 711 027	319 157 319 157 794 804	313 230 313 230 667 850	7 7
2743 12 500	- in Rohform, Zinklegierungen darunter zum Absatz bestimmt	t t 1000 DM	* 87 598 87 598 210 504	94 190 84 190 248 950	72 087 72 087 198 840	11 11
2743 13 300	Zinn, in Rohform - nichtlegiert darunter zum Absatz bestimmt	t t 1000 DM	* - - -	- -	- -	- -
2743 13 500	- Zinnlegierungen darunter zum Absatz bestimmt	t t 1000 DM	* 24 057 24 057 37 564	17 409 17 409 41 536	19 797 19 797 43 000	7 7
2743 21 000	Stangen (Stäbe), Profile und Draht, aus Blei darunter zum Absatz bestimmt	t t 1000 DM	* 2 739 2 739 9 897	6 480 6 480 18 841	11 781 11 781 23 321	7 7
2743 22 000	Platten, Bleche, Bänder und Folien aus Blei; Pulver und Flitter, aus Blei darunter zum Absatz bestimmt	t t 1000 DM	* 49 760 49 760 101 709	52 685 52 685 109 419	57 154 57 154 121 750	7 7
2743 23 000	Rohre, Rohrform-, Rohrverschluß- und Rohrverbindungsstücke, aus Blei darunter zum Absatz bestimmt	t t 1000 DM	* . . 786	222 222 761	89 89 360	3 3
2743 24 000	Staub, Pulver und Flitter, aus Zink darunter zum Absatz bestimmt	t t 1000 DM	* 16 217 16 217 43 507	17 205 17 205 54 847	12 056 12 056 39 801	4 4
2743 25 300	Stangen (Stäbe), Profile, Draht, Bleche, Bänder und Folien, aus Zink - Stangen (Stäbe), Profile und Draht darunter zum Absatz bestimmt	t t 1000 DM	* 25 909 25 909 121 981	28 027 28 027 146 016	25 902 25 902 128 464	6 6
2743 25 500	- Bleche, Bänder und Folien darunter zum Absatz bestimmt	t t 1000 DM	* . . .	. . .	. . .	4 4
2743 26 000	Rohre, Rohrform-, Rohrverschluß- und Rohrverbindungsstücke, aus Zink darunter zum Absatz bestimmt	t t 1000 DM	* 14 572 97 189	15 558 106 381	14 465 97 545	13 12
2743 27 000	Stangen (Stäbe), Profile und Draht, aus Zinn darunter zum Absatz bestimmt	t t 1000 DM	* . . .	. . .	. . .	4 4
2743 28 300	Bleche, Bänder, Folien und dünne Bänder, Pulver und Flitter, aus Zinn - Bleche und Bänder, mit einer Dicke von mehr als 0,2 mm darunter zum Absatz bestimmt	t t 1000 DM	* . . 1 363	. . 1 755	116 116 2 021	3 3
2743 28 500	- Folien und dünne Bänder, mit einer Dicke (ohne Unterlage) von 0,2 mm oder weniger darunter zum Absatz bestimmt	t t 1000 DM	* . . .	. . .	123 123 3 908	3 3
2743 28 700	- Pulver und Flitter darunter zum Absatz bestimmt	t t 1000 DM	* . . .	. . 1 228	124 124 .	3 3
2743 29 000	Rohre, Rohrform-, Rohrverschluß- und Rohrverbindungsstücke, aus Zinn darunter zum Absatz bestimmt	t t 1000 DM	* - - .	- - .	- - .	1 1

## 5 Produktion nach Güterarten - Deutschland

Melde-Nr.	Bezeichnung	Einheit	1999	2000	2001	2001 Anzahl Unternehmen
1	2	3	4	5	6	7
2743 31 000	Aschen und Rückstände (oh. solche der Eisen- und Stahlherstellung), die überwiegend Zink oder Blei enthalten	t 1000 DM	55 223 29 962	51 563 30 138	86 417 45 407	8
2743 32 000	Abfälle und Schrott, aus Blei, Zink oder Zinn	t 1000 DM	18 966 6 113	.	20 745 7 776	5
2744 11 000	Kupfermatte; Zementkupfer (gefälltes Kupfer) darunter zum Absatz bestimmt	t 1000 DM	- -	- -	- -	- -
2744 12 000	Nicht raffiniertes Kupfer; Kupferanoden zum elektrolytischen Raffinieren darunter zum Absatz bestimmt	t 1000 DM	- -	.	.	1 1
2744 13 300	Raffiniertes Kupfer und Kupferlegierungen, in Rohform, Kupfervorlegierungen - Raffiniertes Kupfer (z.B. Kathoden, Drahtbarren, Knüppel) darunter zum Absatz bestimmt	t 1000 DM	1 153 217 550 208 1 609 619	1 169 536 545 086 2 140 511	1 164 556 544 063 1 969 560	6 4
2744 13 500	- Kupferlegierungen darunter zum Absatz bestimmt	t 1000 DM	.	57 043 255 122	54 307 243 487	8 8
2744 13 700	- Kupferlegierungen darunter zum Absatz bestimmt	t 1000 DM	.	.	.	2 2
2744 21 000	Pulver und Flitter, aus Kupfer darunter zum Absatz bestimmt	t 1000 DM	14 795 14 795 167 262	16 588 16 588 191 062	15 995 15 995 183 367	6 6
2744 22 000	Stangen (Stäbe) und Profile, aus Kupfer darunter zum Absatz bestimmt	t 1000 DM	215 561 676 157	233 751 814 697	214 451 765 494	20 20
2744 23 300	Draht aus raffiniertem Kupfer und aus Kupferlegierungen - aus raffiniertem Kupfer mit einer größten Querschnitts-abmessung - - von mehr als 6 mm darunter zum Absatz bestimmt	t 1000 DM	380 047 1 318 600	459 004 418 562 1 768 309	447 334 409 098 1 579 875	17 17
2744 23 500	- - von mehr als 0,5 mm bis 6 mm darunter zum Absatz bestimmt	t 1000 DM	182 318 101 207 317 570	189 450 115 227 361 457	178 661 105 927 331 231	21 19
2744 23 700	- - von 0,5 mm oder weniger darunter zum Absatz bestimmt	t 1000 DM	.	.	.	15 15
2744 24 000	Bleche und Bänder, aus Kupfer und aus Kupferlegierungen, mit einer Dicke von mehr als 0,15 mm darunter zum Absatz bestimmt	t 1000 DM	665 695 2 199 033	768 914 2 907 799	726 866 2 644 710	19 19
2744 25 000	Folien und dünne Bänder, aus Kupfer und aus Kupferlegierungen, mit einer Dicke (ohne Unterlage) von 0,15 mm oder weniger darunter zum Absatz bestimmt	t 1000 DM	15 390 15 390 162 641	19 293 19 293 211 164	13 322 13 322 153 970	5 5
2744 26 300	Rohre, Rohrform-, Rohrverschluß- und Rohrverbindungsstücke, aus Kupfer und aus Kupferlegierungen - Rohre darunter zum Absatz bestimmt	t 1000 DM	276 620 1 570 783	286 286 1 804 436	279 629 1 800 092	22 22
2744 26 500	- Rohrform-, Rohrverschluß- und Rohrverbindungsstücke darunter zum Absatz bestimmt	t 1000 DM	27 692 22 027 245 013	29 413 23 456 275 771	24 017 19 709 239 907	21 18
2744 31 000	Aschen und Rückstände (oh. solche der Eisen- und Stahlherstellung), die überwiegend Kupfer enthalten	t 1000 DM	- -	.	.	2
2744 32 000	Abfälle und Schrott aus Kupfer	t 1000 DM	.	.	.	6
2745 11 000	Nickelmatte, Nickeloxidsinter, u.a. Zwischenerzeugnisse der Nickelmetallurgie darunter zum Absatz bestimmt	t 1000 DM	- -	- -	- -	- -
2745 12 300	Nickel in Rohform - nichtlegiert darunter zum Absatz bestimmt	t 1000 DM	.	.	.	1 1



## 5 Produktion nach Güterarten - Deutschland

Melde-Nr.	Bezeichnung	Einheit	1999	2000	2001	2001 Anzahl Unternehmen
1	2	3	4	5	6	7
2745 12 500	- Nickellegierungen darunter zum Absatz bestimmt	t 1000 DM	* 811 17 588	4 783 80 971	4 494 77 818	4 4
2745 21 000	Pulver und Flitter, aus Nickel darunter zum Absatz bestimmt	t 1000 DM	* . .	. .	. .	1 1
2745 22 000	Stangen (Stäbe), Profile und Draht, aus Nickel darunter zum Absatz bestimmt	t 1000 DM	* 9 767 9 767 210 094	10 383 10 383 273 603	11 726 11 726 319 549	14 14
2745 23 000	Bleche, Bänder und Folien, aus Nickel darunter zum Absatz bestimmt	t 1000 DM	* 39 924 440 645	37 625 612 535	33 050 540 659	12 12
2745 24 300	Rohre, Rohrform-, Rohrverschluß- und Rohrverbindungsstücke, aus Nickel - Rohre darunter zum Absatz bestimmt	t 1000 DM	* 3 483 3 483 44 599	4 830 4 830 59 814	4 761 4 761 56 981	5 5
2745 24 500	- Rohrform-, Rohrverschluß- und Rohrverbindungsstücke darunter zum Absatz bestimmt	t 1000 DM	* . .	. .	. .	3 3
2745 30 130	Andere NE-Metalle und Waren daraus (einschl. Abfällen und Schrott) - Wolfram; Pulver, Stangen (Stäbe), Profile, Bleche aus Wolfram; Molybdän und Waren daraus - - Wolfram (einschl. Abfällen und Schrott); Pulver aus Wolfram darunter zum Absatz bestimmt	t 1000 DM	* . .	. 1 111 .	1 344 . .	4 3
2745 30 150	- - Stangen (Stäbe), Profile, Bleche, Bänder, Folien und Draht, aus Wolfram darunter zum Absatz bestimmt	t 1000 DM	* 527 80 558	612 96 149	662 111 777	5 5
2745 30 170	- - Molybdän und Waren daraus (einschl. Abfällen und Schrott) darunter zum Absatz bestimmt	t 1000 DM	* 519 25 749	831 29 566	906 30 749	6 6
2745 30 230	- Tantal, Magnesium, Waren daraus; Cobaltmatte, Cobalt und Waren daraus - - Tantal und Waren daraus (einschl. Abfällen und Schrott) darunter zum Absatz bestimmt	t 1000 DM	* . .	. .	169 413 .	4 4
2745 30 250	- - Magnesium und Waren daraus (einschl. Abfällen und Schrott) darunter zum Absatz bestimmt	t 1000 DM	* 9 371 99 054	11 382 99 635	12 330 103 270	9 9
2745 30 270	- - Cobaltmatte u.a. Zwischener- zeugnisse der Cobaltmetallur- gie; Cobalt und Waren daraus (einschl. Abfällen und Schrott) darunter zum Absatz bestimmt	t 1000 DM	* 1 062 108 852	959 116 590	1 265 114 095	9 9
2745 30 330	- Bismut und Waren daraus, Cadmium in Rohform und Waren daraus - - Bismut und Waren daraus (einschl. Abfällen und Schrott) darunter zum Absatz bestimmt	t 1000 DM	* . .	. 4 095 .	. . .	2 2
2745 30 350	- - Cadmium in Rohform (einschl. Abfällen und Schrott), Pulver aus Cadmium darunter zum Absatz bestimmt	t 1000 DM	* . .	. .	. .	2 2
2745 30 370	- - Andere Waren aus Cadmium darunter zum Absatz bestimmt	t 1000 DM	* . .	. .	. .	1 1
2745 30 430	- Titan, Zirconium und Antimonium, Waren daraus - - Titan und Waren daraus (einschl. Abfällen und Schrott) darunter zum Absatz bestimmt	t 1000 DM	* 2 485 2 485 113 223	. . 118 147	. . 158 494	10 10
2745 30 450	- - Zirconium und Waren daraus (einschl. Abfällen und Schrott) darunter zum Absatz bestimmt	t 1000 DM	* . .	. .	. .	3 3
2745 30 470	- - Antimonium und Waren daraus (einschl. Abfällen und Schrott) darunter zum Absatz bestimmt	t 1000 DM	* . .	. .	. .	1 1
2745 30 530	- Mangan, Beryllium, Chrom etc., Cermets, Waren daraus - - Mangan und Waren daraus (einschl. Abfällen und Schrott) darunter zum Absatz bestimmt	t 1000 DM	* . .	. .	. .	1 1

## 5 Produktion nach Güterarten - Deutschland

Melde-Nr.	Bezeichnung	Einheit	1999	2000	2001	2001 Anzahl Unternehmen
1	2	3	4	5	6	7
2745 30 550	- - Beryllium, Chrom, Germanium, Vanadium, Gallium, Hafnium, Indium, Niob, Rhenium, Thallium, Waren daraus (einschl. Abfällen und Schrott) darunter zum Absatz bestimmt	t t	* 259 259	. .	303 303	5 5
2745 30 570	- - Cermets und Waren daraus (einschl. Abfällen und Schrott) darunter zum Absatz bestimmt	1000 DM t	67 205 .	112 054 .	119 309 .	2 2
2745 41 000	Aschen und Rückstände, die Metalle oder Metallverbindungen, a.n.g., enthalten	t 1000 DM	. .	. .	5 872 .	4
2745 42 000	Abfälle und Schrott, aus Nickel	t 1000 DM	. .	1 487 7 746	1 102 4 359	3
2751 11 100	Teile aus Temperguß - für Straßenfahrzeuge darunter zum Absatz bestimmt	t t 1000 DM	* 2 238 2 238 12 863	1 234 1 234 6 567	. . .	1 1
2751 11 300	- Lagerschalen darunter zum Absatz bestimmt	t t 1000 DM	* - - -	- - -	- - -	- -
2751 11 400	- für Motoren und Antriebsselemente darunter zum Absatz bestimmt	t t 1000 DM	* . . .	. . .	. . .	2 2
2751 11 500	- für sonstige Maschinenbauerzeugnisse darunter zum Absatz bestimmt	t t 1000 DM	* . . .	621 621 .	. . .	2 2
2751 11 900	- für sonstige Verwendungszwecke darunter zum Absatz bestimmt	t t 1000 DM	* 45 225 203 009	48 213 224 210	45 755 207 284	12 12
2751 12 100	Teile aus Gußeisen mit Kugelgraphit - für Straßenfahrzeuge darunter zum Absatz bestimmt	t t 1000 DM	* 515 515 1 405 447	533 336 1 469 471	530 740 1 412 013	30 30
2751 12 200	- Wellen darunter zum Absatz bestimmt	t t 1000 DM	* . . .	. . .	. . .	1 1
2751 12 300	- Lagerschalen darunter zum Absatz bestimmt	t t 1000 DM	* . . .	. . .	. . .	2 2
2751 12 400	- für Motoren und Antriebsselemente darunter zum Absatz bestimmt	t t 1000 DM	* 28 175 24 911 101 223	. 28 639 106 808	37 076 34 368 127 786	21 20
2751 12 500	- für sonstige Maschinenbauerzeugnisse darunter zum Absatz bestimmt	t t 1000 DM	* 221 470 193 915 628 566	250 963 215 123 682 627	264 813 220 165 730 174	83 78
2751 12 900	- für sonstige Verwendungszwecke darunter zum Absatz bestimmt	t t 1000 DM	* 155 451 140 980 386 711	192 971 176 828 456 462	197 800 181 357 478 147	55 52
2751 13 100	Teile aus nicht verformbarem Gußeisen (Eisenguß) - für Straßenfahrzeuge darunter zum Absatz bestimmt	t t 1000 DM	* 657 975 1 221 921	675 509 1 286 587	721 492 1 418 975	29 29
2751 13 200	- Wellen darunter zum Absatz bestimmt	t t 1000 DM	* . . .	. . .	. . .	1 1
2751 13 300	- Lagerschalen darunter zum Absatz bestimmt	t t 1000 DM	* 1 725 5 086	1 225 3 872	1 154 3 841	4 4
2751 13 400	- für Motoren und Antriebsselemente darunter zum Absatz bestimmt	t t 1000 DM	* 403 069 357 384 761 807	430 112 389 379 823 497	450 336 414 570 894 734	37 35
2751 13 500	- für sonstige Maschinenbauerzeugnisse darunter zum Absatz bestimmt	t t 1000 DM	* 365 700 244 399 713 507	412 995 270 168 789 093	415 722 278 707 840 166	111 107
2751 13 900	- für sonstige Verwendungszwecke darunter zum Absatz bestimmt	t t 1000 DM	* 376 171 319 200 640 646	391 695 336 549 704 032	397 005 336 281 699 383	72 70
2752 10 100	Teile aus Stahlguß - für Straßenfahrzeuge darunter zum Absatz bestimmt	t t 1000 DM	* 4 677 4 677 73 331	2 953 2 953 69 593	3 258 3 258 74 592	9 9
2752 10 300	- Lagerschalen darunter zum Absatz bestimmt	t t 1000 DM	* - - -	- - -	- - -	- -
2752 10 400	- für Motoren und Antriebsselemente darunter zum Absatz bestimmt	t t 1000 DM	* 1 121 1 121 15 972	561 561 9 327	685 685 13 853	5 5

## 5 Produktion nach Güterarten - Deutschland

Melde-Nr.	Bezeichnung	Einheit	1999	2000	2001	2001 Anzahl Unternehmen
1	2	3	4	5	6	7
2752 10 500	- für sonstige Maschinenbauerzeugnisse	t	26 641	.	.	25
	darunter zum Absatz bestimmt	t	25 415	37 506	34 568	25
		1000 DM	314 048	360 440	417 564	
2752 10 900	- für sonstige Erzeugnisse	t	.	.	.	38
	darunter zum Absatz bestimmt	t	71 459	67 108	67 970	36
		1000 DM	813 228	821 381	908 354	
2753 10 100	Teile aus Leichtmetallguß	t	.	.	.	82
	- für Straßenfahrzeuge	t	312 170	332 523	350 546	76
	darunter zum Absatz bestimmt	t	169 894	188 753	200 707	
		1000 DM	2 384 981	2 437 659	2 702 026	
2753 10 200	- Wellen	t	.	.	.	1
	darunter zum Absatz bestimmt	t	.	.	.	1
		1000 DM	.	.	.	
2753 10 300	- Lagerschalen	t	.	.	.	6
	darunter zum Absatz bestimmt	t	.	734	775	6
		1000 DM	6 375	8 426	.	
2753 10 400	- für Motoren und Antriebselemente	t	137 697	146 338	150 155	71
	darunter zum Absatz bestimmt	t	76 485	84 392	88 099	63
		1000 DM	913 709	1 075 519	1 207 039	
2753 10 500	- für sonstige Maschinenbauerzeugnisse	t	25 662	28 697	28 466	98
	darunter zum Absatz bestimmt	t	23 729	26 937	26 520	95
		1000 DM	443 648	499 139	510 358	
2753 10 900	- für sonstige Verwendungszwecke	t	114 886	126 773	125 570	185
	darunter zum Absatz bestimmt	t	102 074	103 447	100 122	173
		1000 DM	1 326 423	1 331 774	1 346 016	
2754 10 100	Teile aus Buntmetallguß	t	.	.	.	25
	- für Straßenfahrzeuge	t	20 660	21 542	20 664	22
	darunter zum Absatz bestimmt	t	17 174	17 974	17 497	
		1000 DM	174 752	183 463	171 093	
2754 10 200	- Wellen	t	.	.	.	2
	darunter zum Absatz bestimmt	t	.	.	.	2
		1000 DM	.	.	.	
2754 10 300	- Lagerschalen	t	.	.	.	9
	darunter zum Absatz bestimmt	t	901	.	.	8
		1000 DM	.	.	.	
2754 10 400	- für Motoren und Antriebselemente	t	414	528	550	11
	darunter zum Absatz bestimmt	t	414	528	550	11
		1000 DM	8 451	10 682	11 386	
2754 10 500	- für sonstige Maschinenbauerzeugnisse	t	43 660	52 702	44 565	55
	darunter zum Absatz bestimmt	t	4 035	3 827	4 238	37
		1000 DM	72 884	74 900	84 542	
2754 10 900	- für sonstige Verwendungszwecke	t	59 941	63 514	63 687	112
	darunter zum Absatz bestimmt	t	49 510	52 575	55 153	102
		1000 DM	604 188	650 834	693 441	
	Metallerzeugnisse					
	Vorgefertigte Gebäude aus Stahl und Aluminium					
2811 10 303	- Vorgefertigte Gebäude aus Stahl	t	313 427	271 770	266 191	159
	-- Hallen ohne Einbauten	t	1 018 446	1 025 632	968 780	
		1000 DM				
2811 10 305	-- Hallen mit Einbauten	t	165 537	126 006	107 972	45
		1000 DM	712 341	804 848	539 122	
2811 10 307	-- Stahl-Profilblech-Garagen; Gartenhäuser u.ä.	t	13 727	14 329	15 352	18
	Fertigteilbauten, aus Stahlblech	t	88 252	92 891	96 268	
		1000 DM				
2811 10 309	-- Andere Fertigteilbauten und bewohnbare Container	t	99 074	111 368	85 353	41
		1000 DM	676 205	715 742	608 803	
2811 10 500	- Vorgefertigte Gebäude aus Aluminium	t	5 674	5 951	6 112	14
		1000 DM	64 966	73 052	72 099	
	Brücken und Brückenelemente, aus Stahl					
2811 21 003	- Verkehrsbrücken und Teile dafür	t	53 699	47 686	58 959	28
		1000 DM	298 473	223 373	243 560	
2811 21 005	- Signal-, Rohr- und Kabelbrücken	t	.	.	.	7
		1000 DM	.	.	.	
2811 22 000	Türme und Gittermaste, aus Stahl	t	148 290	146 853	160 001	39
		1000 DM	423 215	435 205	520 869	

## 5 Produktion nach Güterarten - Deutschland

Melde-Nr.	Bezeichnung	Einheit	1999	2000	2001	2001 Anzahl Unternehmen
1	2	3	4	5	6	7
	Andere Konstruktionen und Konstruktionsteile, Bleche, Stäbe, Profile u.dgl., aus Stahl und Aluminium					
2811 23 130	- Stütz- oder Schalungsmaterial, aus Stahl	t	27 119	29 672	23 801	10
	- - Streibausbau (z.B. Grubenstempel; ohne schreitenden hydraulischen Grubenausbau) und Zubehör	1000 DM	118 304	124 859	83 347	
2811 23 150	- - Streckenausbau (z.B. Streckenbögen) und Zubehör	t	119 122	109 732	148 696	14
	- - Anderes Stütz- oder Schalungsmaterial, aus Stahl	1000 DM	177 796	151 344	190 192	
2811 23 175	- - Tunnel- und Schachtausbauponstruktionen	t	.	.	.	6
	- - - Schalungsgerüste und -material	1000 DM	.	.	.	
2811 23 177	- - - Schalungsgerüste und -material	t	137 170	142 137	129 186	34
	- Konstruktionen für den Wasserbau, aus Stahl	1000 DM	618 993	650 294	600 533	
2811 23 300	- Konstruktionen für den Wasserbau, aus Stahl	t	21 384	16 085	23 376	37
	- Isolierbauelemente, Verbundplatten aus zwei Profilblechen und einer isolierenden Mittellage, aus Stahlblech	1000 DM	108 053	84 613	122 030	
2811 23 400	- Isolierbauelemente, Verbundplatten aus zwei Profilblechen und einer isolierenden Mittellage, aus Stahlblech	t	250 462	255 981	249 237	59
	- Rolläden und andere Konstruktionen und Konstruktionsteile, ausschließlich oder hauptsächlich aus Stahlblech	1000 DM	989 146	1 030 388	1 002 236	
2811 23 503	- - Rolläden	t	3 013	3 225	2 854	7
	- - - Rolläden	1000 DM	33 317	34 342	23 707	
2811 23 509	- - Andere Konstruktionen und Konstruktionsteile, ausschließlich oder hauptsächlich aus Stahlblech	t	815 287	887 407	912 910	400
	- - - Andere Konstruktionen und zu Konstruktionszwecken vorgearbeitete Stäbe, Profile u.dgl., aus Stahl	1000 DM	2 678 687	3 028 960	3 098 441	
2811 23 601	- - Skelettkonstruktionen	t	564 078	606 990	551 999	288
	- - - Skelettkonstruktionen	1000 DM	1 949 721	1 990 998	1 919 847	
2811 23 602	- - Stütz- und Trägerkonstruktionen	t	400 803	433 338	407 492	342
	- - - Stütz- und Trägerkonstruktionen	1000 DM	1 552 419	1 616 599	1 511 988	
2811 23 603	- - Ortsfeste Gerüstkonstruktionen	t	105 184	96 830	85 744	50
	- - - Ortsfeste Gerüstkonstruktionen	1000 DM	466 331	432 259	391 386	
2811 23 604	- - Dachstühle und Teile dafür	t	18 346	18 594	20 238	35
	- - - Dachstühle und Teile dafür	1000 DM	79 055	79 217	73 271	
2811 23 605	- - Glasdachkonstruktionen	t	63 530	61 183	75 587	77
	- - - Glasdachkonstruktionen	1000 DM	349 763	334 321	392 252	
2811 23 606	- - Stahlschutzplanken	t	188 723	198 434	207 949	18
	- - - Stahlschutzplanken	1000 DM	202 363	213 573	235 343	
2811 23 607	- - Scheren- und Rollgitter	t	3 935	4 011	3 824	14
	- - - Scheren- und Rollgitter	1000 DM	17 638	17 590	13 611	
2811 23 608	- - Regale (ohne Fachbodenregale und Systemprofile)	t	179 411	187 285	188 270	52
	- - - Regale (ohne Fachbodenregale und Systemprofile)	1000 DM	560 094	575 215	581 562	
2811 23 609	- - Abdeckungen, Roste u.a. Konstruktionen und zu Konstruktionszwecken vorgearbeitete Stäbe, Profile u.dgl., aus Stahl	t	685 826	474 870	473 568	505
	- - - Abdeckungen, Roste u.a. Konstruktionen und zu Konstruktionszwecken vorgearbeitete Stäbe, Profile u.dgl., aus Stahl	1000 DM	2 300 933	2 400 852	2 495 459	
2811 23 701	- - Konstruktionen und Konstruktionsteile sowie zu Konstruktionszwecken vorgearbeitete Bleche, Profile u.dgl., aus Aluminium (z.B. vorgefertigte Fassadenelemente; ohne Tore, Türen, Fenster usw.)	t	19 559	17 395	17 584	67
	- - - Konstruktionen und Konstruktionsteile sowie zu Konstruktionszwecken vorgearbeitete Bleche, Profile u.dgl., aus Aluminium (z.B. vorgefertigte Fassadenelemente; ohne Tore, Türen, Fenster usw.)	1000 DM	244 900	230 998	218 472	
2811 23 703	- - Bauelemente (ohne Tore, Türen, Fenster)	t	123 465	121 342	105 700	225
	- - - Bauelemente (ohne Tore, Türen, Fenster)	1000 DM	2 170 846	2 137 923	2 044 544	
2811 23 705	- - Rolläden	t	18 439	21 175	19 908	49
	- - - Rolläden	1000 DM	306 071	349 433	322 504	
2811 23 707	- - Scheren- und Rollgitter	t	4 678	5 247	4 495	13
	- - - Scheren- und Rollgitter	1000 DM	34 799	37 201	31 328	

## 5 Produktion nach Güterarten - Deutschland

Melde-Nr.	Bezeichnung	Einheit	1999	2000	2001	2001 Anzahl Unternehmen
1	2	3	4	5	6	7
2811 23 709	-- Andere Konstruktionen und Konstruktionsteile sowie zu Konstruktionszwecken vorgearbeitete Bleche, Profile u.dgl., aus Aluminium	t 1000 DM	88 578 1 442 472	98 650 1 640 387	97 392 1 611 786	294
2811 90 000	Installation von selbstproduzierten Metallkonstruktionen	1000 DM	1 403 935	1 447 631	1 534 156	377
	Tore, Türen, Fenster, deren Rahmen und Verkleidungen, Tor- und Türschwellen, aus Stahl und Aluminium					
	- aus Stahl					
	-- Tore, Türen und Tor- und Türschwellen, deren Rahmen und Verkleidungen					
2812 10 331	-- -- Garagentore	St 1000 DM	1 050 027 703 626	1 083 871 762 802	1 003 940 713 085	38
2812 10 332	-- -- Rolltore	St 1000 DM	17 451 120 820	17 056 121 196	17 920 128 457	34
2812 10 333	-- -- Andere Stahltore	St 1000 DM	105 816 310 928	111 168 351 037	188 230 385 678	69
2812 10 334	-- -- Feuerschutztüren	St 1000 DM	773 774 404 338	663 066 412 390	594 835 388 555	95
2812 10 337	-- -- Stahltürzargen	St 1000 DM	2 303 760 150 573	2 285 838 160 522	2 131 749 159 413	23
2812 10 339	-- -- Andere Türen, Tor- und Türschwellen, deren Rahmen und Verkleidungen	St 1000 DM	895 930 581 703	872 250 576 206	846 426 563 220	191
2812 10 350	-- Fenster ohne Verglasung, deren Rahmen und Verkleidungen	St 1000 DM	7 505 16 210	12 156 24 028	11 785 22 500	12
2812 10 370	-- Fenster mit Verglasung, deren Rahmen und Verkleidungen	St 1000 DM	377 588 69 138	236 725 64 510	223 156 63 182	50
	- aus Aluminium					
	-- Tore, Türen und Tor- und Türschwellen, deren Rahmen und Verkleidungen					
2812 10 533	-- -- Rolltore	St 1000 DM	39 118 135 993	40 067 136 509	40 088 136 734	68
2812 10 539	-- -- Andere Tore, Türen und Tor- und Türschwellen, deren Rahmen und Verkleidungen	St 1000 DM	396 979 1 112 093	399 239 1 155 547	388 108 1 106 998	371
	-- Fenster deren Rahmen und Verkleidungen					
2812 10 550	-- -- ohne Verglasung	St 1000 DM	1 336 498 455 527	1 343 715 457 077	1 213 933 476 552	106
2812 10 570	-- -- mit Verglasung	St 1000 DM	1 042 339 1 658 395	1 111 861 1 817 462	1 113 803 1 764 511	407
	Tanks, Sammelbehälter, Fässer, Bottiche u.ä. Behälter, aus Eisen oder Stahl sowie aus Aluminium, mit einem Fassungsvermögen von mehr als 300 l (ohne solche für verdichtete oder verflüssigte Gase)					
2821 11 100	- für gasförmige Stoffe, aus Eisen oder Stahl (ohne solche für verdichtete oder verflüssigte Gase)	t 1000 DM	12 882 90 228	14 131 96 454	15 581 105 537	29
	- für flüssige Stoffe, mit Innenauskleidung oder Wärmeschutzverkleidung, aus Eisen oder Stahl					
2821 11 203	-- Heizungsboiler	t 1000 DM	.	.	9 352	12
2821 11 209	-- Andere Behälter für flüssige Stoffe, mit Innenauskleidung oder Wärmeschutzverkleidung, aus Eisen oder Stahl	t 1000 DM	17 479 73 071	16 814 65 968	19 030 75 331	26
	- Andere Behälter für flüssige Stoffe, aus Eisen oder Stahl					
2821 11 303	-- Druckwasserkessel	t 1000 DM	8 783 76 568	9 132 85 030	8 785 78 833	24
2821 11 309	-- Andere Behälter für flüssige Stoffe	t 1000 DM	94 151 555 514	86 575 547 844	88 790 565 526	89
	- für feste Stoffe, aus Eisen oder Stahl					
2821 11 503	-- Müllgroßbehälter	t 1000 DM	18 067 55 879	17 073 54 033	16 976 55 018	8
2821 11 509	-- Andere Behälter für feste Stoffe	t 1000 DM	98 829 519 412	109 795 526 105	93 895 470 495	80
2821 11 700	- für Stoffe aller Art, aus Aluminium	t 1000 DM	5 987 107 960	6 933 129 819	6 202 116 948	11

## 5 Produktion nach Güterarten - Deutschland

Melde-Nr.	Bezeichnung	Einheit	1999	2000	2001	2001 Anzahl Unternehmen
1	2	3	4	5	6	7
2821 12 300	Behälter für verdichtete oder verflüssigte Gase, aus Eisen oder Stahl sowie aus Aluminium - aus Eisen oder Stahl	t 1000 DM	58 306 338 221	57 412 340 682	61 631 334 514	43
2821 12 500	- aus Aluminium	t 1000 DM	.	.	.	4
2821 90 000	Reparatur und Instandhaltung von Tanks, Sammelbehältern u.ä. Behältern	1000 DM	383 528	368 845	381 777	60
2822 11 300	Heizkörper für Zentralheizungen und Teile dafür - aus Gußeisen	t 1000 DM	.	.	.	2
2822 11 500	- aus anderem Material	t 1000 DM	288 607 1 322 142	280 926 1 236 849	228 231 1 027 960	28
2822 12 030	Zentralheizungskessel (ohne Dampfkessel) - mit Gasbeheizung	St 1000 DM	272 181 540 089	295 476 553 462	294 612 576 211	10
2822 12 050	- mit Ölbeheizung	St 1000 DM	333 358 710 133	298 237 672 007	309 084 700 604	14
2822 12 070	- mit anderer Beheizung	St 1000 DM	72 238 288 369	70 534 288 430	80 094 320 992	16
2822 13 000	Teile für Zentralheizungskessel	1000 DM	344 170	312 438	268 780	16
2822 90 000	Reparatur und Instandhaltung von Zentralheizungskesseln	1000 DM	32 547	22 974	22 383	9
2830 11 100	Dampfkessel (Dampferzeuger) für die Heißwasser- und Niederdruckdampferzeugung; Kessel zum Erzeugen von überhitztem Wasser - Wasserrohrkessel mit einer Dampfleistung von mehr als 45t/h	St 1000 DM	.	.	-	1
2830 11 300	- Wasserrohrkessel mit einer Dampfleistung von 45t/h oder weniger	St 1000 DM	575 323 857	623 126 721	690 99 647	8
2830 11 500	- Flammrohrkessel, Rauchrohrkessel u.a. Dampfkessel (einschl. kombinierter Kessel (Hybridkessel))	St 1000 DM	1 703 255 499	1 334 201 776	1 245 175 138	9
2830 11 700	- Kessel zum Erzeugen von überhitztem Wasser	St 1000 DM	.	.	.	2
2830 12 300	Hilfsapparate für Zentralheizungskessel, Dampfkessel und Kessel zum Erzeugen von überhitztem Wasser; Kondensatoren für Dampfkraftmaschinen - Hilfsapparate für Zentralheizungskessel, Dampfkessel und Kessel zum Erzeugen von überhitztem Wasser	t 1000 DM	33 201 484 663	22 037 200 077	28 350 265 628	19
2830 12 500	- Kondensatoren für Dampfkraftmaschinen	t 1000 DM	-	-	-	-
2830 13 300	Teile für Dampfkessel, Kessel zum Erzeugen von überhitztem Wasser, Hilfsapparate für Kessel und Kondensatoren für Dampfkraftmaschinen - Teile für Dampfkessel und Kessel zum Erzeugen von überhitztem Wasser	1000 DM	77 220	72 362	65 844	14
2830 13 500	- Teile für Hilfsapparate für Kessel und Kondensatoren für Dampfkraftmaschinen	1000 DM	18 476	9 891	9 354	4
2830 21 000	Kernreaktoren (EURATOM)	t 1000 DM	-	-	-	-
2830 22 000	Teile für Kernreaktoren (EURATOM)	1000 DM	.	.	.	1
2830 91 000	Installation von Dampfkesseln (ohne Zentralheizungskessel) einschl. Verlegen von Rohrleitungen in Industrieanlagen	1000 DM	4 789 834	4 582 976	4 249 912	219
2830 92 000	Reparatur und Instandhaltung von Dampfkesseln (ohne Zentralheizungskessel)	1000 DM	726 416	516 178	540 954	74

## 5 Produktion nach Güterarten - Deutschland

Melde-Nr.	Bezeichnung	Einheit	1999	2000	2001	2001 Anzahl Unternehmen
1	2	3	4	5	6	7
	Freiformschmiedestücke, Kaltfließpreßteile, aus Stahl und NE-Metall					
2840 11 330	- - Freiformschmiedestücke aus Stahl oder NE-Metall	t	42 552	49 035	54 242	11
	- - Wellen aus Stahl	1000 DM	232 662	257 294	293 335	
	- - Andere Freiformschmiedestücke aus Stahl					
2840 11 353	- - - Geschmiedete und gewalzte Ringe bis 125 kg Rohgewicht	t	44 846	55 925	65 729	14
		1000 DM	106 768	171 486	207 433	
2840 11 355	- - - Andere Freiformschmiedestücke bis 125 kg Rohgewicht	t	3 803	4 099	4 636	12
		1000 DM	20 439	23 009	26 585	
2840 11 357	- - - Geschmiedete und gewalzte Ringe über 125 kg Rohgewicht	t	68 092	80 327	89 381	16
		1000 DM	262 523	204 982	236 919	
2840 11 359	- - - Andere Freiformschmiedestücke über 125 kg Rohgewicht	t	145 163	153 247	182 865	21
		1000 DM	601 609	605 525	746 918	
2840 11 370	- - Freiformschmiedestücke aus NE-Metall	t	.	.	.	3
	- Kaltfließpreßteile aus Stahl und NE-Metall	1000 DM	.	.	.	
	- - aus Stahl					
2840 11 510	- - - für Straßenfahrzeuge	t	49 100	56 317	52 563	13
		1000 DM	344 191	397 501	412 420	
2840 11 520	- - - Wellen	t	.	.	.	2
		1000 DM	.	.	.	
2840 11 530	- - - für Motoren und Antriebs- elemente	t	1 824	2 310	2 052	3
		1000 DM	23 044	26 076	26 006	
2840 11 540	- - - für sonstige Maschinen- bauerzeugnisse	t	2 115	2 194	3 410	7
		1000 DM	20 630	21 615	27 363	
2840 11 560	- - - für elektrotechnische Erzeugnisse	t	1 841	2 255	2 747	5
		1000 DM	23 098	30 000	33 361	
2840 11 570	- - - für sonstige Verwendungs- zwecke	t	28 497	31 763	30 703	19
		1000 DM	164 614	155 729	154 806	
2840 11 580	- - aus NE-Metall	t	5 804	5 900	5 639	11
		1000 DM	77 074	82 726	83 374	
	Gesensschmiedeteile aus Stahl und NE-Metall					
2840 12 100	- - aus Stahl	t	478 847	565 588	571 860	53
	- - für Straßenfahrzeuge	1000 DM	1 718 844	1 936 293	1 953 490	
	- - Wellen und Teile aus Stahl für Wälzlager					
2840 12 230	- - - Wellen	t	.	24 859	28 628	3
		1000 DM	.	87 997	95 948	
2840 12 250	- - - Teile für Wälzlager	t	-	.	.	1
		1000 DM	-	.	.	
2840 12 300	- - für Motoren und Antriebs- elemente	t	120 280	141 393	152 579	9
		1000 DM	595 384	547 306	578 060	
2840 12 400	- - für Maschinen, Apparate und Geräte für die Land- und Forstwirtschaft oder den Gartenbau	t	14 889	15 590	17 031	22
		1000 DM	61 253	64 172	72 956	
2840 12 500	- - für Hebezeuge und Förder- mittel	t	21 112	20 191	19 872	23
		1000 DM	103 493	101 208	106 603	
2840 12 600	- - für Bau- und Baustoffmaschinen	t	34 280	34 969	36 174	18
		1000 DM	162 548	128 624	135 710	
2840 12 700	- - für sonstige Maschinenbauerzeugnisse	t	39 352	47 746	50 290	32
		1000 DM	185 046	227 711	238 640	
2840 12 800	- - für sonstige Verwendungszwecke	t	111 866	119 079	125 057	51
		1000 DM	515 353	531 423	570 401	
2840 12 900	- aus NE-Metall	t	32 830	32 594	29 786	12
		1000 DM	573 123	585 162	630 347	
	Preß-, Zieh- oder Stanzteile, aus Stahl und NE-Metall					
2840 13 100	- - aus Stahl	t	1 043 260	1 265 426	1 421 041	240
	- - für Straßenfahrzeuge	1000 DM	5 438 833	5 989 036	6 382 614	
2840 13 200	- - für Motoren und Antriebselemente	t	55 772	58 048	56 161	33
		1000 DM	306 045	342 667	351 954	
2840 13 300	- - für sonstige Maschinenbauerzeugnisse	t	63 946	79 012	86 929	116
		1000 DM	395 200	473 025	516 892	
2840 13 400	- - für elektrotechnische Erzeugnisse	t	77 801	91 789	96 657	116
		1000 DM	886 577	1 029 127	1 097 883	
2840 13 500	- - für sonstige Verwendungszwecke	t	523 508	593 317	614 142	378
		1000 DM	3 053 368	3 381 219	3 516 763	

## 5 Produktion nach Güterarten - Deutschland

Melde-Nr.	Bezeichnung	Einheit	1999	2000	2001	2001 Anzahl Unternehmen
1	2	3	4	5	6	7
2840 13 700	- aus NE-Metall	t	53 740	75 432	80 813	107
	Pulvermetallurgische Erzeugnisse aus Stahlpulver und NE-Metallpulver	1000 DM	672 301	925 348	1 088 269	
2840 20 100	- - für Straßenfahrzeuge	t	18 294	17 788	17 658	8
		1000 DM	337 258	369 318	366 069	
2840 20 200	- - Gleitlager und Lagerschalen	t	.	.	-	-
2840 20 300	- - für Motoren und Antriebs- elemente	1000 DM	.	.	-	-
2840 20 400	- - für sonstige Maschinen- bauerzeugnisse	t	.	8 224	8 667	3
		1000 DM	.	72 570	76 377	
2840 20 500	- - für elektrotechnische Erzeugnisse	t	1 129	1 223	1 259	7
		1000 DM	24 845	29 427	29 951	
2840 20 700	- - für sonstige Verwendungszwecke	t	1 627	1 665	1 210	4
		1000 DM	26 765	30 059	26 779	
2840 20 800	- aus NE-Metallpulver	t	8 876	11 071	11 685	13
		1000 DM	190 636	232 221	224 236	
2851 11 300	Metallische Überzüge - durch Aufschmelzen	1000 DM	1 143	1 482	1 907	8
2851 11 500	- durch Warmspritzen	1000 DM	132 761	152 734	185 698	109
2851 11 700	- Zinküberzug durch Elektrolyse und chemische Verfahren	1000 DM	688 322	800 022	797 212	15
2851 11 900	- Andere metallische Überzüge (Nickel, Kupfer, Chrom usw.) durch Elektrolyse und chemische Verfahren	1000 DM	119 542	135 385	143 841	121
			802 512	819 864	843 636	
2851 12 300	Nichtmetallische Überzüge (Phosphatierung usw.) - Plastifizieren	1000 DM	1 055 500	1 185 091	1 184 870	154
2851 12 500	- Andere Überzüge (Phosphatierung usw.)	1000 DM	149 951	152 488	168 828	35
2851 21 000	Wärmebehandlung von Metallen (ohne metallische Überzüge)	1000 DM	159 365	161 968	171 796	46
2851 22 300	Andere Veredlung von Metalloberflächen - Lackierung, Glasur	1000 DM	686 556	781 770	875 889	102
2851 22 500	- Anodische Oxidation (Eloxieren)	1000 DM	703 172	911 469	955 247	139
2851 22 700	- Hochvakuumverdampfung (CVD/PVD)	1000 DM	625 742	704 766	684 599	74
2851 22 900	- Andere Veredlung von Metalloberflächen, a.n.g.	1000 DM	306 048	363 079	338 651	21
	Mechanik, a.n.g. - Drehteile aus Metall für Armaturen, sonstige Maschinenbauerzeugnisse, Straßen-, Luft- und Raumfahrzeuge	1000 DM	1 292 186	1 795 225	2 037 112	148
2852 10 310	- - für Armaturen (einschl. Sanitärarmaturen)	1000 DM	510 806	528 137	538 432	91
2852 10 330	- - für sonstige Maschinenbauerzeugnisse	1000 DM	701 999	841 092	979 144	245
2852 10 350	- - für Straßenfahrzeuge	1000 DM	1 399 317	1 605 464	1 786 562	151
2852 10 370	- - für Luft- und Raumfahrzeuge	1000 DM	35 371	43 836	71 721	25
2852 10 530	- Drehteile aus Metall für elektrotechnische, feinmechanische und optische Erzeugnisse	1000 DM	303 507	359 890	362 337	77
2852 10 550	- - für feinmechanische und optische Erzeugnisse	1000 DM	146 129	184 022	248 399	72
2852 10 700	- Drehteile aus Metall für sonstige Erzeugnisse	1000 DM	1 369 982	1 649 686	1 887 369	361
2861 11 130	Messer (ohne solche für Maschinen); Griffe und Klängen für Messer; Scheren und Scherenblätter - Tischmesser mit feststehender Klinge - - mit Griffen aus nichtrostendem Stahl	1000 St 1000 DM	3 553 21 098	2 956 19 214	2 754 16 789	6



## 5 Produktion nach Güterarten - Deutschland

Melde-Nr.	Bezeichnung	Einheit	1999	2000	2001	2001 Anzahl Unternehmen
1	2	3	4	5	6	7
2861 11 190	-- Andere Tischmesser	1000 St 1000 DM	336 11 354	.	233 8 445	3
	- Andere Messer mit feststehender Klinge					
2861 11 203	-- geschmiedet, aus Edelstahl	1000 St 1000 DM	3 345 95 447	3 518 107 136	3 773 117 809	6
2861 11 205	-- gestanzte, aus Edelstahl	1000 St 1000 DM	10 249 93 894	9 646 85 697	10 047 78 171	9
2861 11 209	-- Andere Messer	1000 St 1000 DM		.	38 022	5
2861 11 300	- Messer mit nicht feststehender Klinge (einschl. Klappmessern für den Gartenbau)	1000 St 1000 DM	1 131 17 404	1 145 18 475	863 16 366	3
2861 11 500	- Griffe, aus unedlen Metallen und Klingen für Messer (einschl. technischer Klingen)	1000 St 1000 DM	111 792 56 476	125 871 62 286	88 113 62 385	6
2861 11 703	- Scheren und Scherenblätter -- geschmiedet, aus Stahl	1000 St 1000 DM	2 909 47 422	3 161 53 079	2 760 51 167	9
2861 11 705	-- geschmiedet, aus Edelstahl	1000 St 1000 DM	3 926 38 358	3 855 39 557	3 836 40 596	5
2861 11 709	-- Andere Scheren und Scherenblätter	1000 St 1000 DM	8 930 17 727	.	4 670 17 796	5
	Rasierapparate, Rasiermesser, Rasierklingen und andere Teile für Rasierapparate und -messer					
	- Rasierapparate (ohne elektrische) und Rasiermesser					
2861 12 330	-- Rasierapparate mit nicht auswechselbaren Klingen (Einwegrasierer)	1000 St 1000 DM	.	.	.	1
2861 12 390	-- Andere Rasierapparate und Rasiermesser	1000 St 1000 DM	.	2 998	4 311	3
2861 12 500	- Rasierklingen (einschl. Rasierklingenrohlingen im Band)	1000 St 1000 DM	2 133 409 531 816	2 510 103 627 449	2 547 954 795 786	4
2861 12 900	- Andere Teile für Rasiermesser und -apparate (ohne solche für elektrische)	1000 DM	-	-	-	-
	Andere Schneidwaren; Instrumente und Zusammenstellungen für die Hand- und Fußpflege					
	- Papier-, Radiermesser, Brieföffner, Bleistiftspitzer und Klingen dafür					
2861 13 330	-- Papier-, Radiermesser, Brieföffner	St 1000 DM	-	-	-	-
2861 13 350	-- Bleistiftspitzer und Klingen dafür	St 1000 DM	35 796	111 990 259 41 494	112 772 329 40 836	4
2861 13 500	- Instrumente und Zusammenstellungen, für die Hand- oder Fußpflege (einschl. Nagelfeilen)	St 1000 DM	29 342 684 19 817	73 910 993 32 663	84 680 804 32 810	10
2861 13 700	- Andere Schneidwaren (z.B. Haarschneide- und -scherenapparate; Spalt-, Hack-, Wiegemesser für Metzger oder Küchengebrauch)	St 1000 DM	9 122	599 791 14 591	353 726 11 832	6
	Löffel, Gabeln, Schöpfkellen, Schaumlöffel, Tortenheber, Fischmesser, Buttermesser, Zuckerzangen u.ä. Erzeugnisse					
2861 14 300	- aus nichtrostendem Stahl	St 1000 DM	15 611 174 85 250	14 624 332 93 603	13 815 460 85 514	13
2861 14 500	- aus anderem unedlen Metall	St 1000 DM	.	-	-	-
	- aus verschiedenen Basismetallen, versilbert, vergoldet oder platinieren					
2861 14 703	-- Zusammenstellungen, die mindestens einen versilberten, vergoldeten oder platinieren Bestandteil enthalten	St 1000 DM	.	.	.	1
2861 14 707	-- Löffel, Gabeln, Tortenheber u.ä. Erzeugnisse	St 1000 DM	745 021	.	.	3
	Handwerkzeuge für die Landwirtschaft, den Gartenbau oder die Forstwirtschaft					
2862 10 100	- Spaten und Schaufeln	St 1000 DM	1 398 817 19 571	1 265 747 17 594	1 054 584 14 805	5
2862 10 200	- Gabeln	St 1000 DM	1 041 184 11 027	911 386 10 211	747 567 8 870	3

## 5 Produktion nach Güterarten - Deutschland

Melde-Nr.	Bezeichnung	Einheit	1999	2000	2001	2001 Anzahl Unternehmen
1	2	3	4	5	6	7
2862 10 300	- Spitzhacken, Hacken aller Art, Rechen und Schaber	St 1000 DM	2 045 579 23 623	1 506 020 15 581	1 548 046 15 732	7
2862 10 400	- Äxte, Beile, Häpen u.ä. Werkzeuge zum Hauen oder Spalten	St 1000 DM	640 624 7 337	.	1 703 532 18 547	4
2862 10 500	- Garten-, Rosenscheren u.ä. mit einer Hand zu betätigende Scheren (einschl. Geflügelscheren)	St 1000 DM	3 285 916 52 347	3 118 662 50 593	2 679 325 45 034	6
2862 10 600	- Heckenscheren, Baumscheren u.ä. mit zwei Händen zu betätigende Scheren	St 1000 DM	1 168 537 36 203	1 089 918 33 422	1 065 928 33 474	4
2862 10 700	- Andere Handwerkzeuge für die Landwirtschaft, den Gartenbau oder die Forstwirtschaft	St 1000 DM	2 073 162 23 613	2 113 202 23 991	2 039 939 24 591	6
	Handsägen; Sägeblätter aller Art (einschl. Frässsägeblättern und nicht gezahnter Sägeblätter)					
	- Handsägen					
2862 20 103	- für die Metallbearbeitung	kg 1000 DM	296 310 5 267	.	352 515 5 654	3
2862 20 105	- für die Bearbeitung anderer Stoffe	kg 1000 DM	3 114 882 31 952	2 760 798 28 726	2 752 373 28 678	10
	- Bandsägeblätter					
2862 20 230	- für die Metallbearbeitung	kg 1000 DM	5 019 625 183 302	6 037 805 218 466	6 416 069 237 197	6
2862 20 250	- für die Bearbeitung anderer Stoffe	kg 1000 DM	547 684 11 147	468 906 10 411	.	3
	- Kreissägeblätter (einschl. Frässsägeblättern) mit arbeitendem Teil aus Stahl					
2862 20 310	- Segmentsägeblätter	kg 1000 DM	.	.	651 144 13 214	3
2862 20 330	- Andere Kreissägeblätter für die Metallbearbeitung, mit einem Durchmesser von 315 mm oder weniger	kg 1000 DM	586 940 29 040	563 662 26 053	505 547 26 575	5
2862 20 350	- Andere Kreissägeblätter für die Metallbearbeitung, mit einem Durchmesser von mehr als 315 mm	kg 1000 DM	.	1 528 470 15 599	1 893 037 17 975	4
2862 20 370	- Andere Kreissägeblätter für die Bearbeitung anderer Stoffe	kg 1000 DM	1 794 335 29 050	2 550 243 35 819	2 709 673 35 585	7
	- Kreissägeblätter (einschl. Frässsägeblättern) mit arbeitendem Teil aus anderen Stoffen					
2862 20 533	- mit arbeitendem Teil aus gesinterten Hartmetallen, für die Metallbearbeitung	kg 1000 DM	318 236 7 904	.	333 887 8 047	4
2862 20 535	- mit arbeitendem Teil aus gesinterten Hartmetallen, für die Bearbeitung anderer Stoffe	kg 1000 DM	.	.	.	1
2862 20 538	- mit arbeitendem Teil aus Diamant oder agglomerierten Diamanten	kg 1000 DM	.	.	.	10
	- Andere Kreissägeblätter mit arbeitendem Teil aus anderen Stoffen					
2862 20 555	- mit arbeitendem Teil aus gesinterten Hartmetallen	kg 1000 DM	1 087 558 54 821	1 478 870 89 552	1 616 501 86 724	8
2862 20 557	- mit arbeitendem Teil aus Diamant oder agglomerierten Diamanten	kg 1000 DM	73 572 22 694	68 815 24 573	68 266 25 372	6
	- Sägeketten, Langsägeblätter, andere Sägeblätter					
2862 20 910	- Sägeketten	kg 1000 DM	.	.	.	.
	- Langsägeblätter für die Metallbearbeitung					
2862 20 933	- mit arbeitendem Teil aus Stahl	kg 1000 DM	324 709 20 099	328 712 20 813	250 687 15 608	5
2862 20 935	- mit arbeitendem Teil aus gesinterten Hartmetallen	kg 1000 DM	.	.	.	2
2862 20 937	- mit arbeitendem Teil aus Diamant oder agglomerierten Diamanten	kg 1000 DM	1 840	.	.	2

## 5 Produktion nach Güterarten - Deutschland

Melde-Nr.	Bezeichnung	Einheit	1999	2000	2001	2001 Anzahl Unternehmen
1	2	3	4	5	6	7
2862 20 951	-- Andere Sägeblätter mit arbeitendem Teil aus Stahl, für die Metallbearbeitung sowie mit arbeitendem Teil aus anderen Stoffen für die Bearbeitung aller Stoffe -- mit arbeitendem Teil aus Stahl, für die Metallbearbeitung	kg 1000 DM	207 699 11 290	.	270 091 14 714	3
2862 20 953	-- mit arbeitendem Teil aus gesinterten Hartmetallen, für die Metallbearbeitung	kg 1000 DM	459 773 11 183	655 939 15 373	846 106 20 674	5
2862 20 955	-- mit arbeitendem Teil aus gesinterten Hartmetallen, für die Bearbeitung anderer Stoffe	kg 1000 DM	269 613 11 898	328 231 13 756	346 472 13 607	4
2862 20 957	-- mit arbeitendem Teil aus Diamant oder agglomerierten Diamanten	kg 1000 DM	17 696	19 929	19 826	5
2862 20 990	-- Andere Sägeblätter mit arbeitendem Teil aus Stahl, für die Bearbeitung anderer Stoffe	kg 1000 DM	447 525 20 183	559 718 18 406	458 674 19 121	6
2862 30 130	Andere Handwerkzeuge -- Feilen, Raspeln, Pinzetten, Kneifzangen, andere Zangen u.ä. Handwerkzeuge -- Feilen, Raspeln u.ä. Werkzeuge	kg 1000 DM	.	.	.	3
2862 30 150	-- Pinzetten	kg 1000 DM	-	-	-	-
2862 30 170	-- Kneifzangen und andere Zangen (auch zum Schneiden) u.ä. Werkzeuge (ohne Lochzangen)	kg 1000 DM	10 802 010 261 941	11 545 656 291 110	10 719 471 290 700	27
2862 30 230	-- Scheren zum Schneiden von Metallen u.ä. Werkzeuge -- Scheren zum Schneiden von Metallen u.ä. Werkzeuge	kg 1000 DM	20 460	19 158	611 576 17 246	6
2862 30 250	-- Rohr-, Bolzenschneider, Locheisen, Lochzangen u.ä. Werkzeuge	kg 1000 DM	6 669	318 586 6 952	398 272 9 381	4
2862 30 330	-- Von Hand zu betätigende Schrauben- und Spanschlüssel, Steckschlüsseleinsätze -- Schrauben- und Spanschlüssel, mit nicht verstellbarer Spannweite	kg 1000 DM	11 323 637 191 554	11 160 489 194 902	11 369 499 201 392	16
2862 30 350	-- mit verstellbarer Spannweite	kg 1000 DM	1 312 096 25 054	1 359 685 26 774	1 270 142 24 769	5
2862 30 370	-- Steckschlüsseleinsätze, auswechselbar (auch mit Halter, Verbindungs- und Antriebsteilen)	kg 1000 DM	9 436 543 191 347	8 613 455 182 613	8 276 172 188 877	15
2862 30 530	-- Bohrwerkzeuge, Gewindeschneid- und Gewindebohrwerkzeuge; Hämmer und Fäustel; Hobel, Stechbeitel u.ä. Schneidwerkzeuge, für die Holzbearbeitung -- Bohrwerkzeuge, Gewindeschneid- und Gewindebohrwerkzeuge	kg 1000 DM	1 297 418 46 503	1 260 591 41 859	1 647 989 52 280	13
2862 30 550	-- Hämmer und Fäustel	kg 1000 DM	1 838 093 24 146	1 705 729 24 879	1 495 758 21 840	6
2862 30 570	-- Hobel, Stech-, Hohlbeitel u.ä. Schneidwerkzeuge, für die Holzbearbeitung	kg 1000 DM	193 132 17 811	246 618 17 392	218 859	3
2862 30 630	-- Schraubenzieher, Haushaltswerkzeuge -- Schraubenzieher (Schraubendreher)	kg 1000 DM	7 323 388 183 652	8 458 143 209 743	7 976 016 198 229	18
2862 30 650	-- Haushaltswerkzeuge	kg 1000 DM	6 253 194 76 552	5 955 633 72 990	5 404 309 65 046	13
2862 30 730	-- Werkzeuge für Maurer, Former, Gießer u.ä.; Werkzeuge zum Nieten, Befestigen von Bolzen, Dübeln; Glasschneider, Aufreiber, Nietzieher u.ä. Handwerkzeuge, a.n.g. -- Werkzeuge für Maurer, Former und Gießer, Zementarbeiter, Gipser und Maler	kg 1000 DM	3 806 497 63 365	4 108 677 62 941	3 862 962 56 897	13

## 5 Produktion nach Güterarten - Deutschland

Melde-Nr.	Bezeichnung	Einheit	1999	2000	2001	2001 Anzahl Unternehmen
1	2	3	4	5	6	7
2862 30 750	-- Mit Patronen betriebene Werkzeuge zum Nieten, Befestigen von Bolzen, Dübeln usw.	kg 1000 DM	.	.	.	1
2862 30 790	-- Glasschneider, Aufreiber, Nietzieher, Heftklammer-, Federdruckgeräte u.a. Handwerkzeuge, a.n.g.	kg 1000 DM	7 085 019 185 257	6 973 389 159 453	6 227 052 133 207	22
2862 30 830	-- Lötampen u.dgl.; Schraubstöcke, Schraubzwingen u.dgl.; Ambosse; tragbare Feldschmieden; Schleifapparate zum Hand- oder Fußbetrieb	kg 1000 DM	-	-	-	-
2862 30 853	-- Schraubstöcke, Schraubzwingen u.dgl.	kg 1000 DM	-	-	-	-
2862 30 853	-- Schraubstöcke, Feilkloben u.ä. Spannwerkzeuge	kg 1000 DM	4 580 602 17 641	23 608	19 587	6
2862 30 855	-- Schraubzwingen u.dgl.	kg 1000 DM	.	.	4 308 429 40 404	4
2862 30 870	-- Ambosse; tragbare Feldschmieden; Schleifapparate zum Hand- oder Fußbetrieb	kg 1000 DM	.	.	.	2
2862 40 110	Auswechselbare Werkzeuge zur Verwendung in mechanischen oder nichtmechanischen Handwerkzeugen oder in Werkzeugmaschinen -- Werkzeuge zum Herstellen von Innen- und Außengewinden	kg 1000 DM	1 704 934	1 370 1 085	609 1 249	3
2862 40 130	-- Werkzeuge zum Herstellen von Innengewinden, mit arbeitendem Teil aus gesinterten Hartmetallen, für die Metallbearbeitung	kg 1000 DM	2 290 969 284 753	2 435 077 302 874	2 714 060 351 379	16
2862 40 150	-- Werkzeuge zum Herstellen von Außengewinden, mit arbeitendem Teil aus gesinterten Hartmetallen, für die Metallbearbeitung	kg 1000 DM	19 086 3 385	15 852 2 930	19 520 2 856	4
2862 40 173	-- Werkzeuge zum Herstellen von Außengewinden, mit arbeitendem Teil aus anderen Stoffen, für die Metallbearbeitung	kg 1000 DM	594 960 59 077	575 731 59 109	521 893 55 943	6
2862 40 179	-- Gewindewalzwerkzeuge (z.B. Gewindewalzrollen, -backen, -walzköpfe)	kg 1000 DM	229 050 32 210	227 257 33 631	215 316 35 155	7
2862 40 190	-- Andere Werkzeuge zum Herstellen von Innen- und Außengewinden	kg 1000 DM	93 896 9 508	92 883 9 169	108 874 11 246	6
2862 40 230	-- Bohrwerkzeuge mit arbeitendem Teil aus Diamant oder gesinterten Hartmetallen, Mauerbohrer	kg 1000 DM	23 632	30 511	26 907	6
2862 40 253	-- Bohrwerkzeuge mit arbeitendem Teil aus Diamant oder agglomeriertem Diamant	kg 1000 DM	.	.	.	.
2862 40 253	-- Mauerbohrer mit arbeitendem Teil aus anderen Stoffen	kg 1000 DM	-	-	-	-
2862 40 255	-- mit arbeitendem Teil aus gesinterten Hartmetallen	kg 1000 DM	7 078 214 174 130	9 058 909 211 365	9 365 961 203 821	7
2862 40 270	-- Bohrwerkzeuge mit arbeitendem Teil aus gesinterten Hartmetallen, für die Metallbearbeitung	kg 1000 DM	1 344 067 389 863	1 359 168 415 704	1 529 187 450 367	21
2862 40 310	-- Bohrwerkzeuge für die Metallbearbeitung (ohne solche mit arbeitendem Teil aus gesinterten Hartmetallen), andere Bohrwerkzeuge	kg 1000 DM	5 488 496 359 807	5 555 797 394 426	6 759 784 498 185	16

## 5 Produktion nach Güterarten - Deutschland

Melde-Nr.	Bezeichnung	Einheit	1999	2000	2001	2001 Anzahl Unternehmen
1	2	3	4	5	6	7
2862 40 330	-- Bohrwerkzeuge für die Metallbearbeitung, mit arbeitendem Teil aus anderen Stoffen	kg 1000 DM	446 771 67 243	639 791 82 828	604 904 90 088	11
2862 40 350	-- Andere Bohrwerkzeuge	kg 1000 DM	1 189 597 99 144	1 005 693 96 254	1 087 828 96 176	11
2862 40 370	-- Reibahlen, Ausbohr- und Räumwerkzeuge -- Reibahlen, Ausbohr- und Räumwerkzeuge mit arbeitendem Teil aus Diamant oder agglomeriertem Diamant	kg 1000 DM	:	:	:	1
2862 40 410	-- Reibahlen und Ausbohrwerkzeuge mit arbeitendem Teil aus gesinterten Hartmetallen, für die Metallbearbeitung	kg 1000 DM	717 764 121 015	678 878 116 994	734 070 129 632	16
2862 40 430	-- Reibahlen und Ausbohrwerkzeuge mit arbeitendem Teil aus anderen Stoffen, für die Metallbearbeitung	kg 1000 DM	828 734 87 068	833 798 87 955	836 147 94 063	17
2862 40 450	-- Reibahlen, Ausbohrwerkzeuge und Räumwerkzeuge (ohne solche für die Metallbearbeitung)	kg 1000 DM	:	:	:	1
2862 40 470	-- Räumwerkzeuge mit arbeitendem Teil aus gesinterten Hartmetallen, für die Metallbearbeitung	kg 1000 DM	-	-	-	-
2862 40 490	-- Räumwerkzeuge mit arbeitendem Teil aus anderen Stoffen, für die Metallbearbeitung	kg 1000 DM	1 202 179 79 943	1 137 568 83 010	1 107 728 88 484	11
2862 40 530	-- Fräswerkzeuge mit arbeitendem Teil aus gesinterten Hartmetallen, für die Metallbearbeitung -- Wälzfräswerkzeuge	kg 1000 DM	55 211 23 736	47 253 21 062	40 903 18 544	6
2862 40 550	-- Andere Fräswerkzeuge	kg 1000 DM	1 454 187 290 996	1 863 258 326 337	2 028 487 366 271	23
2862 40 610	-- Schafffräser, für die Metallbearbeitung	kg 1000 DM	1 138 647 112 266	1 154 169 111 764	1 088 259 119 415	16
2862 40 650	-- Wälzfräswerkzeuge, für die Metallbearbeitung	kg 1000 DM	564 373 97 447	459 088 96 967	577 237 126 706	13
2862 40 670	-- Andere Fräswerkzeuge, für die Metallbearbeitung	kg 1000 DM	188 794 43 236	194 641 46 509	193 653 50 050	17
2862 40 693	-- für die Bearbeitung anderer Stoffe -- mit arbeitendem Teil aus gesinterten Hartmetallen	kg 1000 DM	1 008 244 93 631	1 048 027 97 471	974 475 97 229	15
2862 40 699	-- mit arbeitendem Teil aus anderen Stoffen	kg 1000 DM	393 151 37 038	367 603 34 305	371 727 35 659	12
2862 40 710	-- Drehwerkzeuge -- mit arbeitendem Teil aus gesinterten Hartmetallen, für die Metallbearbeitung	kg 1000 DM	3 849 608 475 581	3 816 785 452 680	3 359 935 497 092	23
2862 40 750	-- mit arbeitendem Teil aus Diamant oder agglomeriertem Diamant, für die Metallbearbeitung	kg 1000 DM	1 455 874 61 173	1 563 234 65 156	1 386 082 62 700	10
2862 40 770	-- mit arbeitendem Teil aus anderen Stoffen, für die Metallbearbeitung	kg 1000 DM	216 566 22 910	255 210 25 258	264 319 27 946	10
2862 40 790	-- für die Bearbeitung anderer Stoffe	kg 1000 DM	36 537 9 877	54 802 15 373	54 053 15 198	6
2862 40 810	-- Andere auswechselbare Werkzeuge -- mit arbeitendem Teil aus Diamant oder agglomeriertem Diamant	kg 1000 DM	290 210 87 537	310 117 91 915	292 724 89 842	12
2862 40 830	-- Schraubendrehereinsätze mit arbeitendem Teil aus anderen Stoffen	kg 1000 DM	1 010 343 87 441	1 083 745 97 724	1 044 060 94 007	11
2862 40 850	-- Verzahnwerkzeuge mit arbeitendem Teil aus anderen Stoffen	kg 1000 DM	:	:	:	2

## 5 Produktion nach Güterarten - Deutschland

Melde-Nr.	Bezeichnung	Einheit	1999	2000	2001	2001 Anzahl Unternehmen
1	2	3	4	5	6	7
2862 40 870	-- Andere auswechselbare Werkzeuge mit arbeitendem Teil aus gesinterten Hartmetallen	kg 1000 DM	2 105 307 382 167	2 065 334 391 376	1 990 432 387 165	36
2862 40 890	-- Andere auswechselbare Werkzeuge mit arbeitendem Teil aus anderen Stoffen	kg 1000 DM	3 951 114 70 467	4 379 434 72 416	3 755 930 70 821	18
	Andere Werkzeuge					
	- Erd-, Gesteins- oder Tiefbohrwerkzeuge					
2862 50 130	-- mit arbeitendem Teil aus gesinterten Hartmetallen oder Cermets	kg 1000 DM	1 477 041 26 713	4 842 816 57 529	4 552 839 56 190	6
2862 50 150	-- mit arbeitendem Teil aus Diamant oder agglomeriertem Diamant	kg 1000 DM	.	.	.	3
2862 50 170	-- mit arbeitendem Teil aus anderen Stoffen	kg 1000 DM	.	.	.	2
	- Ziehwerkzeuge und Preßmatrizen zum Ziehen, Strang- oder Fließpressen von Metallen					
2862 50 230	-- mit arbeitendem Teil aus Diamant oder agglomeriertem Diamant	kg 1000 DM	16 310 13 550	19 012 15 327	13 147 13 156	3
2862 50 250	-- mit arbeitendem Teil aus gesinterten Hartmetallen	kg 1000 DM	948 381 56 976	1 103 741 65 362	1 257 629 78 354	12
2862 50 270	-- mit arbeitendem Teil aus anderen Stoffen	kg 1000 DM	1 195 848 60 492	1 328 507 69 470	1 313 346 69 843	16
	- Preß-, Präge-, Tiefzieh-, Gesenkschmiede-, Stanz- oder Lochwerkzeuge					
2862 50 330	-- für die Metallbearbeitung	kg 1000 DM	108 464 406 2 832 981	117 285 252 2 952 530	124 378 636 3 283 235	390
2862 50 390	-- für andere Bearbeitung	kg 1000 DM	5 012 876 202 488	5 522 964 218 945	5 476 865 227 535	41
	- Messer und Schneidklingen, für die Metall- und Holzbearbeitung					
	- für die Metallbearbeitung					
2862 50 433	-- - Kreismesser	kg 1000 DM	712 296 69 261	768 131 79 098	877 887 86 641	5
2862 50 439	-- - Andere Messer und Schneidklingen	kg 1000 DM	2 452 016 48 798	2 564 302 51 959	2 839 688 58 116	12
	- für die Holzbearbeitung					
	- - Kreismesser					
2862 50 453	-- - Kreismesser	kg 1000 DM	.	.	.	-
2862 50 459	-- - Andere Messer und Schneidklingen	kg 1000 DM	580 427 35 002	660 430 32 011	431 535 17 141	10
	- Messer und Schneidklingen, für Küchen- oder Nahrungsmittelindustriemaschinen					
2862 50 530	-- - Kreismesser	kg 1000 DM	1 201 793 30 293	1 213 524 30 054	1 164 949 34 109	7
2862 50 550	-- Andere Messer und Schneidklingen	kg 1000 DM	32 291	433 988 29 452	487 390 30 935	9
	- Messer und Schneidklingen, für Maschinen für die Landwirtschaft, den Gartenbau, die Forstwirtschaft und für andere Maschinen oder mechanische Geräte; Wendschneidplatten für Werkzeuge					
2862 50 630	-- für Maschinen für die Landwirtschaft, den Gartenbau oder die Forstwirtschaft	kg 1000 DM	9 961 623 53 100	10 468 936 57 887	10 147 289 60 704	7
	- für andere Maschinen oder mechanische Geräte					
	- - Kreismesser					
2862 50 653	-- - Kreismesser	kg 1000 DM	502 452 17 027	562 594 17 620	593 368 19 499	7
2862 50 659	-- - Andere Messer und Schneidklingen	kg 1000 DM	2 679 603 119 543	2 868 967 129 289	2 814 028 133 549	19
2862 50 670	-- Wendschneidplatten für Werkzeuge, nach ISO 1832 u.ä.	kg 1000 DM	1 853 220 275 397	1 990 586 217 775	2 165 029 258 047	9
	- Andere Plättchen, Stäbchen, Spitzen u.ä. Formstücke für Werkzeuge, nicht gefaßt, aus gesinterten Hartmetallen oder aus Cermets					
2862 50 930	-- Andere Plättchen für Werkzeuge	kg 1000 DM	328 337 64 382	382 257 70 574	444 132 79 179	8
2862 50 950	-- Stäbchen, Spitzen u.ä. Formstücke für Werkzeuge, nicht gefaßt, aus gesinterten Hartmetallen oder aus Cermets	kg 1000 DM	1 117 000 74 282	1 631 587 94 716	1 670 503 194 846	10

## 5 Produktion nach Güterarten - Deutschland

Melde-Nr.	Bezeichnung	Einheit	1999	2000	2001	2001 Anzahl Unternehmen
1	2	3	4	5	6	7
2863 11 303	Vorhängeschlösser, Schlösser für Kraftfahrzeuge und Möbel, aus unedlen Metallen - Vorhängeschlösser - - Zylindervorhängeschlösser	St 1000 DM	2 634 685 27 191	17 153	16 590	7
2863 11 309	- - Andere Vorhängeschlösser	St 1000 DM	.	.	758 061 3 973	3
2863 11 500	- Schlösser für Kraftfahrzeuge	1000 St 1000 DM	175 034 1 541 245	233 752 1 712 623	256 122 1 827 246	15
2863 11 703	- Möbelschlösser - - Zylindermöbelschlösser	St 1000 DM	11 700 803 70 767	11 660 611 64 715	11 395 373 63 219	11
2863 11 709	- - Andere Möbelschlösser	St 1000 DM	10 657 554 35 395	10 621 192 35 544	10 160 739 35 282	8
2863 12 303	Andere Schlösser und Sicherheitsriegel, aus unedlen Metallen - Zylinderschlösser für Gebäudetüren - - Türschlösser, für Schließzylinder vorgerichtet	St 1000 DM	6 375 853 132 845	7 278 509 131 489	8 266 992 144 594	14
2863 12 305	- - Schließzylinder für Türen	St 1000 DM	6 899 045 237 585	6 819 189 242 364	7 058 610 251 181	14
2863 12 500	- Andere Einstecktürschlösser	St 1000 DM	26 015 941 263 067	26 826 844 281 863	20 756 651 253 844	20
2863 12 730	- Schlösser für Panzerschränke, Fahrradschlösser, andere Schlösser und Sicherheitsriegel - - Schlösser für Panzerschränke	St 1000 DM	1 633 248 32 286	1 505 902 28 293	1 604 631 30 399	4
2863 12 750	- - Fahrradschlösser	St 1000 DM	.	.	.	1
2863 12 793	- - Andere Schlösser und Sicherheitsriegel - - - Rohrrahmenschlösser	St 1000 DM	2 719	2 869	2 830	3
2863 12 795	- - - Schlösser für Täschnerwaren	St 1000 DM	.	.	.	2
2863 12 799	- - - Andere Schlösser und Sicherheitsriegel, a.n.g.	St 1000 DM	60 839 358 154 672	79 161 029 161 979	48 669 850 153 975	23
2863 13 300	Verschlüsse und Verschlussbügel mit Schloß, aus unedlen Metallen; Schlüssel, gesondert gestellt sowie Teile für Schlösser und Sicherheitsriegel, aus unedlen Metallen - Verschlüsse und Verschlussbügel mit Schloß	kg 1000 DM	4 375 560 64 569	4 067 408 74 738	4 829 353 112 758	7
2863 13 500	- Schlüssel, gesondert gestellt	kg 1000 DM	886 037 46 576	856 097 47 147	816 195 47 350	16
2863 13 700	- Teile für Schlösser und Sicherheitsriegel	1000 DM	155 579	157 647	166 338	15
2863 14 101	Beschläge u.ä. Erzeugnisse für Kraftfahrzeuge, Türen, Fenster, Möbel, Koffer u.a. Waren, aus unedlen Metallen; automatische Türschließer, aus unedlen Metallen - Scharniere - - Scharniere, Bänder und Fitschen, für Möbel	kg 1000 DM	41 021 409 300 495	44 589 493 305 593	44 445 734 298 486	13
2863 14 103	- - Scharniere, Bänder, Fitschen und Gehänge, für Bauten	kg 1000 DM	6 116 226 65 218	6 824 145 64 071	8 655 516 69 252	12
2863 14 105	- - Scharniere für Kraftfahrzeuge	kg 1000 DM	14 633 733 162 333	17 586 421 183 947	18 411 749 203 418	4
2863 14 109	- - Andere Scharniere	kg 1000 DM	1 179 186 17 850	1 631 681 20 144	1 435 736 22 704	8
2863 14 200	- Laufrädchen oder -rollen	kg 1000 DM	53 386 221 452 978	59 755 961 503 533	59 786 460 510 250	22
2863 14 300	- Andere Beschläge u.ä. Waren für Kraftfahrzeuge	kg 1000 DM	171 601 423 2 007 584	182 671 799 2 509 302	206 058 151 2 770 844	39
2863 14 433	- Baubeschläge - - für Fenster und Türen, aus Eisen oder Stahl - - - Fensterbeschläge	St 1000 DM	477 149 825 860 835	592 551 509 1 011 300	543 623 284 926 807	29
2863 14 435	- - - Türbeschläge	St 1000 DM	87 467 398 411 292	84 100 987 448 765	75 845 261 404 116	31

## 5 Produktion nach Güterarten - Deutschland

Melde-Nr.	Bezeichnung	Einheit	1999	2000	2001	2001 Anzahl Unternehmen
1	2	3	4	5	6	7
2863 14 453	-- für Fenster und Türen, aus anderen unedlen Metallen -- - Fensterbeschläge	St 1000 DM	44 619 585 181 402	46 940 229 200 759	48 872 564 204 084	19
2863 14 455	-- - Türbeschläge	St 1000 DM	46 067 304 442 109	54 089 547 474 477	47 998 522 456 030	22
2863 14 470	-- Andere Baubeschläge	St 1000 DM	161 249 411 406 514	236 368 773 443 391	299 413 434 422 013	44
2863 14 503	- Beschläge für Möbel aus unedlen Metallen -- - Möbelinnenbeschläge	t 1000 DM	173 384 780 074	194 887 906 224	205 289 955 196	45
2863 14 505	-- Möbelaußenbeschläge	t 1000 DM	7 731 186 990	8 055 195 486	7 699 192 059	22
2863 14 630	- Andere Beschläge u.ä. Waren (z.B. für Täscherwaren, Herde, öfen, Fahrzeuge, Fenster-, Türvorhänge usw.) -- für Fenster- und Türvorhänge	kg 1000 DM	21 899 290 117 421	9 747 638 114 956	9 333 599 112 879	16
2863 14 653	-- für andere Zwecke -- - für Täscherwaren	kg 1000 DM	1 404 095 12 043	907 245 12 897	954 368 14 781	4
2863 14 659	-- - für andere Zwecke	kg 1000 DM	21 558 823 223 706	23 492 290 265 094	23 322 204 265 148	26
2863 14 700	- Automatische Türschließer	kg 1000 DM	26 279 840 506 273	29 116 452 548 148	30 296 982 558 469	8
2871 11 001	Behälter aus Eisen oder Stahl, mit einem Fassungsvermögen von 50 bis 300 l, für Stoffe aller Art (ohne solche für verdichtete oder verflüssigte Gase) - Heizungsboiler	St 1000 DM	339 290 230 690	476 066 226 572	508 695 229 729	10
2871 11 002	- Druckwasserkessel	St 1000 DM	94 933 51 824	61 604 28 571	37 667 15 269	8
2871 11 003	- Spundbehälter	St 1000 DM	11 495 734 313 996	11 861 017 339 403	11 563 041 318 497	14
2871 11 004	- Deckelbehälter	St 1000 DM	6 129 157 180 061	6 543 006 202 309	6 270 786 196 242	12
2871 11 005	- Kraftstoff- und Heizölkannen und -kanister	St 1000 DM	.	.	-	-
2871 11 009	- Andere Behälter	St 1000 DM	1 248 094 138 020	1 391 783 155 775	1 520 644 174 711	46
2871 12 001	Behälter aus Eisen oder Stahl, mit einem Fassungsvermögen von weniger als 50 l, für Stoffe aller Art (ohne Dosen und ohne solche für verdichtete oder verflüssigte Gase) - Heizungsboiler	St 1000 DM	.	.	.	2
2871 12 002	- Druckwasserkessel	St 1000 DM	.	139 904 11 118	.	4
2871 12 009	- Andere Behälter	St 1000 DM	8 016 902 238 570	7 964 806 261 830	7 473 620 255 778	33
2872 11 331	Dosen aus Eisen oder Stahl, die durch Schweißen, Lötten oder Falzen verschlossen werden, mit einem Fassungsvermögen von weniger als 50 l -- für Nahrungsmittel und Getränke -- - Konservendosen für Nahrungsmittel -- - für Obst-, Gemüse-, Sauerkonserven, Marmeladen	1000 St 1000 DM	497 931 112 453	480 196 105 138	471 140 91 508	7
2872 11 332	-- - für Fleisch-, Wurst- und Fischwaren	1000 St 1000 DM	903 242 149 586	819 876 136 882	603 857 94 776	7
2872 11 333	-- - für Fertiggerichte, Suppen	1000 St 1000 DM	430 768 89 668	442 984 85 881	360 074 68 827	5
2872 11 334	-- - für Milcherzeugnisse	1000 St 1000 DM	69 003	71 809	.	4
2872 11 335	-- - für Speiseöle	1000 St 1000 DM	20 245 19 502	15 366 14 689	16 864 14 621	3
2872 11 336	-- - für Backwaren	1000 St 1000 DM	29 617	.	17 684	3
2872 11 339	-- - für sonstige Nahrungsmittel (ohne Getränke)	1000 St 1000 DM	.	883 254 200 964	482 789 137 094	12
2872 11 350	-- Getränkedosen	1000 St 1000 DM	5 798 045 626 056	6 745 463 875 104	6 839 867 893 268	6



## 5 Produktion nach Güterarten - Deutschland

Melde-Nr.	Bezeichnung	Einheit	1999	2000	2001	2001 Anzahl Unternehmen
1	2	3	4	5	6	7
2872 11 530	- Andere Dosen aus Eisen oder Stahl - - Aerosoldosen	1000 St 1000 DM	553 326 190 465	554 970 293 352	577 702 196 481	3
2872 11 551	- - - für Mineralölerzeugnisse	1000 St 1000 DM	6 778 13 803	5 660 12 443	4 536 9 206	5
2872 11 552	- - - für Industriechemikalien	1000 St 1000 DM	18 799 14 825	12 675	13 874	5
2872 11 553	- - - für Farben, Lacke und verwandte Erzeugnisse	1000 St 1000 DM	394 952 395 344	372 450 377 336	309 575 351 704	15
2872 11 554	- - - für Klebstoffe und Bindemittel	1000 St 1000 DM	9 498 19 297	8 941 17 442	8 208 18 304	5
2872 11 555	- - - für kosmetische und pharmazeutische Erzeugnisse	1000 St 1000 DM	46 115 7 923	52 319 9 302	55 997 10 301	5
2872 11 556	- - - für Wasch-, Reinigungs-, Putz- und Pflegemittel	1000 St 1000 DM	7 929 6 768	6 617 7 686	15 788 11 419	4
2872 11 559	- - - für sonstige Erzeugnisse, a.n.g.	1000 St 1000 DM	53 304 35 470	61 015 52 453	66 675 41 881	9
2872 12 100	Sammelbehälter, Fässer, Dosen, Tuben, Verpackungsröhrchen u.a. Behälter, aus Aluminium, mit einem Fassungsvermögen von 300 l oder weniger - Tuben	1000 St 1000 DM	1 097 933 199 577	1 086 950 190 049	1 157 941 214 603	9
2872 12 300	- Verpackungsröhrchen	1000 St 1000 DM	191 999 40 714	.	235 601 50 532	3
2872 12 500	- Andere Behälter usw. mit einem Fassungsvermögen von 50 l bis 300 l	1000 St 1000 DM	352 82 831	403 94 120	379 91 048	6
2872 12 710	- - - Konservendosen für Nahrungsmittel	1000 St 1000 DM	408 038	415 454	.	2
2872 12 730	- - Getränkedosen	1000 St 1000 DM	.	.	.	2
2872 12 750	- - Aerosoldosen aus Aluminium	1000 St 1000 DM	387 553 130 718	331 833 120 427	325 744 125 725	6
2872 12 790	- - Andere Behälter aus Aluminium	St 1000 DM	1 318 552 689 80 075	569 355 340 93 796	586 969 159 72 864	10
2872 13 300	Stopfen (einschl. Kronenverschlüssen), Verschluß- oder Flaschenkapseln, anderes Verpackungszubehör, aus unedlen Metallen - Kronenverschlüsse	1000 St 1000 DM	17 028 182 104 038	15 834 757 92 493	16 743 433 97 900	6
2872 13 503	- - Flaschenkapseln aus Aluminium	kg 1000 DM	55 585	47 334	.	3
2872 13 505	- - Schraubverschlüsse aus Aluminium	kg 1000 DM	22 697 678 254 948	23 194 970 246 799	21 951 479 245 560	8
2872 13 509	- - Andere Verschluß- und Flaschenkapseln, aus Blei oder Aluminium	kg 1000 DM	2 441 099 43 075	2 365 086 45 931	2 566 347 52 530	5
2872 13 703	- - Feinstblechverschlüsse aus Stahl	kg 1000 DM	60 505 485 435 013	63 136 047 455 666	52 098 496 395 999	9
2872 13 709	- - Anderes Verpackungszubehör (z.B. Spundbleche, Plomben)	kg 1000 DM	19 207 824 191 841	22 252 195 228 676	24 837 183 251 583	13
2873 11 301	Litzen, Kabel, Seile, Seilschlingen u.ä. Waren, aus Eisen oder Stahl (ohne isolierte Erzeugnisse für die Elektrotechnik) - Litzen, Kabel und Seile - - Litzen, Kabel und Seile, mit einer größten Querschnittsabmessung von 3 mm oder weniger	t 1000 DM	46 115 169 096	49 256 177 050	47 561 166 591	16
2873 11 303	- - Litzen, mit einer größten Querschnittsabmessung von mehr als 3 mm	t 1000 DM	43 982 98 278	44 954 110 429	42 282 108 986	13

## 5 Produktion nach Güterarten - Deutschland

Melde-Nr.	Bezeichnung	Einheit	1999	2000	2001	2001 Anzahl Unternehmen
1	2	3	4	5	6	7
2873 11 305	- - Kabel und Seile, mit einer größten Querschnittsabmessung von mehr als 3 mm	t 1000 DM	52 058 306 250	56 762 391 087	59 745 388 124	22
2873 11 500	- Seilschlingen u.ä. Waren	t 1000 DM	2 060 16 397	1 707 15 053	1 625 13 776	6
2873 12 300	Stacheldraht aus Eisen oder Stahl; Litzen, Kabel, Seile u.ä. Waren, aus Kupfer und Aluminium (ohne isolierte Erzeugnisse für die Elektrotechnik)	t 1000 DM	.	.	.	2
2873 12 500	- Stacheldraht aus Eisen oder Stahl, für Einzünungen (auch verwundene Drähte oder Bänder)	t 1000 DM	.	.	.	2
2873 12 700	- Litzen, Kabel, Seile u.ä. Waren, aus Aluminium	t 1000 DM	81 522 297 436	87 254 353 796	81 798 324 170	17
2873 13 130	- Gewebe, Gitter, Geflechte, aus Eisen-, Stahl- oder Kupferdraht; Streckbleche und -bänder, aus Eisen, Stahl oder Kupfer	kg 1000 DM	10 060 42 489	7 831 37 385	10 399 54 543	5
2873 13 130	- Endlose Gewebe für Maschinen	kg 1000 DM	1 439 742 91 494	1 212 659 73 600	722 546 65 837	6
2873 13 150	- - Andere Gewebe	kg 1000 DM	12 829 276 216 537	17 571 506 267 444	11 955 204 253 486	18
2873 13 200	- Gitter und Geflechte, verschweißt, mit einer Maschengröße von 100 cm2 oder mehr, aus Eisen- oder Stahldraht, mit einer größten Querschnittsabmessung von 3 mm oder mehr	t 1000 DM	1 604 654 902 289	1 451 451 921 209	1 357 831 781 758	22
2873 13 303	- - Andere Gitter und Geflechte, verschweißt, aus Eisen- oder Stahldraht	t 1000 DM	157 941 116 045	176 922 131 548	162 004 112 054	9
2873 13 309	- - Unterstüzungskörbe und Deckenträger, geschweißt, für die Betonbewehrung	t 1000 DM	271 938 379 689	229 135 370 204	191 020 352 060	34
2873 13 430	- - Andere Gitter und Geflechte, verschweißt	kg 1000 DM	30 953 633 97 136	28 382 999 114 441	24 099 639 107 403	17
2873 13 450	- - nicht mit Kunststoff überzogen	kg 1000 DM	25 045 241 71 091	26 664 759 108 461	23 663 402 103 287	14
2873 13 500	- - mit Kunststoff überzogen	kg 1000 DM	20 598	.	27 285	4
2873 13 700	- Streckbleche und -bänder, aus Eisen oder Stahl	kg 1000 DM	.	.	.	2
2873 13 903	- Endlose Gewebe aus Kupferdraht, für Maschinen	kg 1000 DM	299 164 5 325	401 909 8 593	353 637 7 990	6
2873 13 905	- - Andere Gewebe, Gitter und Geflechte, aus Kupferdraht	kg 1000 DM	.	.	.	2
2873 13 905	- - Streckbleche und -bänder, aus Kupfer	kg 1000 DM	.	.	.	2
2873 14 100	Reißnägel, Nägel, Stifte, Krampen, Klammern (ohne Heftklammern, zusammenhängend in Streifen) u.ä. Waren, aus Eisen, Stahl, Kupfer und Aluminium	kg 1000 DM	.	.	19 572	3
2873 14 200	- Reißnägel aus Eisen oder Stahl	kg 1000 DM	.	.	.	3
2873 14 300	- Nägel aus Eisen- oder Stahldraht, zusammenhängend in Streifen oder Rollen	kg 1000 DM	19 454 512 49 654	18 686 142 47 077	18 859 668 41 746	8
2873 14 400	- Nägel aus Stahldraht mit einem Kohlenstoffgehalt von 0,5 GHT oder mehr, gehärtet	kg 1000 DM	.	.	.	2
2873 14 400	- - Andere Nägel, Stifte u.ä. Waren, aus Eisen- oder Stahldraht, verzinkt	kg 1000 DM	9 357	2 029 134 11 484	1 857 175 12 485	8
2873 14 500	- - nicht verzinkt	kg 1000 DM	9 061 875 18 822	9 430 778 21 212	10 104 539 33 342	5

## 5 Produktion nach Güterarten - Deutschland

Melde-Nr.	Bezeichnung	Einheit	1999	2000	2001	2001 Anzahl Unternehmen
1	2	3	4	5	6	7
2873 14 600	- Andere Nägel, Krampen, gewellte oder abgeschrägte Klammern u.ä. Waren, aus Eisen oder Stahl	kg 1000 DM	10 504 934 83 045	10 076 005 88 698	10 089 284 88 106	15
2873 14 700	- Stifte, Nägel, Reißnägel, Krampen, Klammern u.ä. Waren, aus Kupfer	kg 1000 DM	668 130 5 503	677 794 5 463	505 584 4 356	5
2873 14 800	- Stifte, Nägel, Krampen, Klammern, Schrauben, Bolzen, Muttern, Schraubhaken, Nieten, Splinte, Keile, Unterlegscheiben u.ä. Waren, aus Aluminium	1000 DM	127 892	148 857	154 977	35
2873 15 100	Drähte, Stäbe, Rohre, Platten, Elektroden u.ä. Waren, mit Dekapier- oder Flußmittel umhüllt oder gefüllt; Drähte und Stäbe, aus agglomeriertem Pulver von unedlen Metallen, zum Metallisieren im Aufspritzverfahren - Umhüllte Elektroden aus unedlen Metallen, für das Lichtbogenschweißen	kg 1000 DM	6 026 670 54 425	5 094 952 63 907	5 098 797 82 502	7
2873 15 300	- Gefüllte Drähte aus unedlen Metallen, für das Lichtbogenschweißen	kg 1000 DM	14 405 483 52 302	15 965 853 68 044	15 906 206 65 080	5
2873 15 500	- Umhüllte Stäbe und gefüllte Drähte aus unedlen Metallen, für das Löten oder das Autogenschweißen	kg 1000 DM	14 086 637 91 802	13 905 275 133 287	15 273 431 108 670	7
2873 15 700	- Andere Drähte u.ä. Waren (einschl. Teilen)	1000 DM	23 319	29 517	26 579	10
2873 16 003	Näh-, Stick-, Schnür-, Häkelnadeln, Stichel u.ä. Waren; Sicherheits-, Stecknadeln u.ä. Nadeln, a.n.g., aus Eisen oder Stahl, zum Handgebrauch - Näh-, Stopf-, Stick-, Sicherheits- und Stecknadeln u.ä. Nadeln	kg 1000 DM	-	-	-	-
2873 16 009	- Andere Nadeln (z.B. Strick-, Häkel-, Maschinenfang-, Handwerkerknadeln)	kg 1000 DM	.	.	.	1
2874 11 130	Schrauben, Bolzen, Muttern, Schwellenschrauben, Schraubhaken u.ä. Waren, mit Gewinde, aus Eisen oder Stahl - Gedrehte Schrauben, auch mit Muttern oder Unterlegscheiben, mit einer Stiftdicke von 6 mm oder weniger; Schrauben und Bolzen zum Befestigen von Oberbaumaterial von Bahnen sowie solche ohne Kopf - Gedrehte Schrauben mit einer Stiftdicke von 6 mm oder weniger	t 1000 DM	35 888 490 156	38 960 441 412	33 356 362 914	69
2874 11 150	- Schrauben und Bolzen zum Befestigen von Oberbaumaterial von Bahnen	t 1000 DM	10 797 31 486	5 328 26 755	36 383	7
2874 11 170	- Schrauben und Bolzen ohne Kopf	t 1000 DM	26 033 211 720	26 739 227 359	33 099 238 846	34
2874 11 230	- Schrauben und Bolzen, mit Kopf, auch mit Muttern oder Unterlegscheiben, mit Schlitz, Kreuzschlitz oder Innensechskant - mit Schlitz oder Kreuzschlitz, aus nichtrostendem Stahl	t 1000 DM	12 478 83 124	13 422 95 705	2 621 47 375	21
2874 11 250	- mit Schlitz oder Kreuzschlitz, aus Eisen oder anderem Stahl	t 1000 DM	27 578 277 795	33 656 324 357	29 333 308 130	27
2874 11 270	- mit Innensechskant, aus nichtrostendem Stahl	t 1000 DM	4 760 43 715	4 973 46 812	3 685 37 713	10
2874 11 290	- mit Innensechskant, aus Eisen oder anderem Stahl	t 1000 DM	19 109 174 065	17 871 170 330	17 195 169 686	16
2874 11 310	- Andere Schrauben und Bolzen, mit Kopf, auch mit Muttern oder Unterlegscheiben - mit Außensechskant, aus nichtrostendem Stahl	t 1000 DM	7 734 57 938	8 176 61 684	11 544 83 980	16
2874 11 330	- mit Außensechskant, aus Eisen oder anderem Stahl, mit einer Zugfestigkeit von weniger als 800 MPa	t 1000 DM	19 420 67 168	17 051 61 494	17 352 67 097	18

## 5 Produktion nach Güterarten - Deutschland

Melde-Nr.	Bezeichnung	Einheit	1999	2000	2001	2001 Anzahl Unternehmen
1	2	3	4	5	6	7
2874 11 350	-- mit Außensechskant, aus Eisen oder anderem Stahl, mit einer Zugfestigkeit von 800 MPa oder mehr	t 1000 DM	75 257 370 006	83 886 404 617	94 280 436 111	23
2874 11 390	-- Andere Schrauben und Bolzen, mit Kopf, aus Eisen oder Stahl	t 1000 DM	129 149 897 329	137 776 939 135	137 860 962 135	59
2874 11 530	-- Schwellenschrauben, andere Holzschrauben, Schraubhaken, Ring- und Ösenschrauben -- Schwellenschrauben	t 1000 DM	. .	. .	. .	1
2874 11 550	-- Andere Holzschrauben	t 1000 DM	14 209 85 510	16 159 95 114	16 021 93 771	10
2874 11 570	-- Schraubhaken, Ring- und Ösenschrauben	t 1000 DM	2 933 16 937	2 787 16 221	2 721 16 554	6
2874 11 730	-- Gewindeformende Schrauben -- aus nichtrostendem Stahl	t 1000 DM	506 7 535	317 6 379	365 6 986	8
2874 11 750	-- Andere gewindeformende Schrauben	t 1000 DM	32 118 278 461	36 206 304 076	36 503 313 662	14
2874 11 830	-- Muttern -- Gedrehte Muttern mit einer Lochweite von 6 mm oder weniger	t 1000 DM	12 395 155 254	14 157 168 801	14 446 176 129	31
2874 11 850	-- Andere Muttern aus nichtrostendem Stahl	t 1000 DM	. .	. .	. .	5
2874 11 870	-- Andere Muttern (ohne solche aus nichtrostendem Stahl)	t 1000 DM	47 628 378 134	49 633 403 865	56 736 410 428	22
2874 11 900	-- Andere Waren, aus Eisen oder Stahl, mit Gewinde	t 1000 DM	41 270 321 193	44 997 341 263	48 021 385 217	39
2874 12 100	Federringe und -scheiben u.a. Sicherungsringe und -scheiben; Niete, Splinte, Keile u.ä. Waren, ohne Gewinde, aus Eisen oder Stahl -- Federringe, -scheiben u.a. Sicherungsringe und -scheiben	kg 1000 DM	7 236 108 94 766	7 705 802 121 639	7 576 259 113 758	10
2874 12 300	-- Andere Unterlegscheiben	kg 1000 DM	26 897 545 95 438	23 281 228 91 330	28 155 584 102 790	12
2874 12 500	-- Niete	kg 1000 DM	15 979 272 84 435	18 062 277 99 369	18 764 908 102 544	13
2874 12 700	-- Splinte, Keile u.ä. Waren, ohne Gewinde	kg 1000 DM	13 195 006 109 013	17 411 287 123 133	17 532 306 102 027	23
2874 13 100	Unterlegscheiben, Holzschrauben u.a. Waren der Schraubenindustrie, mit und ohne Gewinde, aus Kupfer und aus Kupferlegierungen (ohne Stifte, Nägel u.ä. Waren) -- Unterlegscheiben (einschl. Federringen und -scheiben)	kg 1000 DM	2 295 097 15 784	. 17 223	. 16 748	8
2874 13 200	-- Andere Waren der Schraubenindustrie, ohne Gewinde (z.B. Niete, Splinte, Keile)	kg 1000 DM	. .	. .	202 258 2 238	4
2874 13 300	-- Holzschrauben mit Gewinde	kg 1000 DM	. .	. .	. .	1
2874 13 500	-- Andere Schrauben; Bolzen und Muttern, mit Gewinde	kg 1000 DM	896 981 20 747	559 131 15 106	736 440 14 226	11
2874 13 700	-- Andere Waren der Schraubenindustrie, mit Gewinde	kg 1000 DM	5 246 099 92 155	6 198 897 108 377	5 818 126 108 390	32
2874 14 130	Federn und Federblätter, aus Eisen oder Stahl; Federn aus Kupfer -- Blattfedern und Federblätter dafür, aus Eisen oder Stahl -- Parabelfedern und Federblätter dafür, warmgeformt	t 1000 DM	41 386 189 104	37 961 167 813	32 062 148 422	7
2874 14 150	-- Andere Blattfedern und Federblätter dafür, warmgeformt	t 1000 DM	19 580 80 208	15 367 64 687	16 447 66 186	7
2874 14 170	-- Blattfedern und Federblätter dafür, nicht warmgeformt	t 1000 DM	3 738 93 653	4 058 106 230	4 049 114 118	21
2874 14 310	-- Schraubenfedern, aus Eisen oder Stahl -- warmgeformt	t 1000 DM	59 343 362 534	63 117 343 217	41 474 228 392	8
2874 14 330	-- Schraubendruckfedern, nicht warmgeformt	t 1000 DM	62 729 534 141	63 292 559 430	69 065 639 702	62
2874 14 350	-- Schraubenzugfedern, nicht warmgeformt	t 1000 DM	13 595 125 297	14 602 137 226	14 708 135 734	41

## 5 Produktion nach Güterarten - Deutschland

Melde-Nr.	Bezeichnung	Einheit	1999	2000	2001	2001 Anzahl Unternehmen
1	2	3	4	5	6	7
2874 14 370	-- Andere Schraubenfedern, nicht warmgeformt	t 1000 DM	16 011 152 155	18 083 165 171	17 490 164 014	34
2874 14 530	- Spiralfachfedern, Tellerfedern, aus Eisen oder Stahl -- Spiralfachfedern	t 1000 DM	31 543 386 895	35 971 355 125	27 436 358 920	24
2874 14 550	-- Tellerfedern	t 1000 DM	6 091 126 588	6 764 180 790	11 609 167 015	11
2874 14 630	- Andere Federn aus Eisen oder Stahl -- Drahtformfedern	t 1000 DM	13 658 159 720	18 284 183 525	20 043 183 114	35
2874 14 690	-- Andere Federn	t 1000 DM	17 207 263 253	19 456 297 593	18 052 290 513	43
2874 14 800	- Federn aus Kupfer	t 1000 DM	2 555 86 336	3 061 92 240	3 117 96 979	27
2874 20 100	Ketten (ohne Gelenkketten) und Teile dafür, aus Eisen oder Stahl sowie aus Kupfer - Stegketten aus Eisen oder Stahl	kg 1000 DM	.	.	.	1
2874 20 230	- Andere Ketten, mit geschweißten Gliedern, aus Eisen oder Stahl -- mit einer Querschnittsabmessung von 16 mm oder weniger	kg 1000 DM	17 437 679 121 905	16 108 849 119 081	12 738 369 99 776	14
2874 20 250	-- mit einer Querschnittsabmessung von mehr als 16 mm	kg 1000 DM	11 479 624 84 317	11 839 531 88 961	12 720 372 93 720	9
2874 20 300	- Gleitschutzketten aus Eisen oder Stahl	kg 1000 DM	5 763 195 77 701	3 772 470 62 964	3 121 159 54 141	4
2874 20 500	- Andere Ketten aus Eisen oder Stahl	kg 1000 DM	6 564 270 45 854	6 866 335 47 255	6 400 957 43 781	9
2874 20 700	- Ketten und Teile dafür aus Kupfer	1000 DM	.	.	.	1
2874 20 800	- Teile für Ketten aus Eisen oder Stahl	1000 DM	.	59 889	64 013	7
2875 11 100	Sanitär-, Hygiene- oder Toilettenartikel und Teile dafür aus Eisen, Stahl, Kupfer oder Aluminium - Abwasch- und Waschbecken, aus nichtrostendem Stahl	St 1000 DM	6 254 602 369 993	3 783 526 386 004	3 573 215 362 663	9
2875 11 210	- Badewannen -- aus Gußeisen, auch emailliert	St 1000 DM	-	-	-	-
2875 11 250	-- Andere Badewannen aus Eisen oder Stahl	St 1000 DM	2 503 598 391 552	2 415 483 391 073	2 290 839 369 670	3
2875 11 310	- Andere Sanitär-, Hygiene- oder Toilettenartikel und deren Teile, aus Eisen oder Stahl (ohne Waschbecken und Badewannen), Kupfer sowie aus Aluminium -- aus Eisen oder Stahl	kg 1000 DM	12 303 776 189 806	19 063 907 206 349	15 815 693 128 207	21
2875 11 350	-- aus Kupfer	kg 1000 DM	.	5 890 040 55 057	4 866 948 54 275	7
2875 11 370	-- aus Aluminium	kg 1000 DM	18 885 535 419 096	17 420 384 408 866	17 001 488 391 919	11
2875 12 130	Haushalts- oder Haushaltswirtschaftsartikel und Teile dafür, aus Eisen oder Stahl, Kupfer sowie aus Aluminium - aus Gußeisen -- nicht emailliert	kg 1000 DM	-	-	-	-
2875 12 150	-- emailliert	kg 1000 DM	.	.	.	1
2875 12 230	- aus nichtrostendem Stahl -- Artikel für den Tischgebrauch	kg 1000 DM	1 133 443 47 756	1 073 948 52 981	1 190 036 49 158	5
2875 12 291	-- Andere Haushalts- und Haushaltswirtschaftsartikel, aus nichtrostendem Stahl -- Koch-, Brat- und Backgeschirre	kg 1000 DM	6 648 476 207 570	6 228 614 154 821	6 372 676 156 248	8
2875 12 293	-- Schnellkochgeschirre	kg 1000 DM	2 610 980 84 162	2 896 598 64 090	2 728 545 62 831	3
2875 12 299	-- Andere Haushalts- und Haushaltswirtschaftsartikel, a.n.g.	kg 1000 DM	3 435 803 89 895	3 472 235 95 027	3 589 521 92 878	13

## 5 Produktion nach Güterarten - Deutschland

Melde-Nr.	Bezeichnung	Einheit	1999	2000	2001	2001 Anzahl Unternehmen
1	2	3	4	5	6	7
2875 12 330	- aus Eisen oder Stahl, emailliert (ohne Gußeisen) - - Artikel und deren Teile für den Tischgebrauch	kg 1000 DM	- -	- -	- -	-
2875 12 351	- - - Andere Haushalts- und Hauswirtschaftsartikel - - - Koch-, Brat- und Backgeschirre	kg 1000 DM	4 110 501 52 787	3 438 983 45 686	3 146 637 44 575	4
2875 12 353	- - - Schnellkochgeschirre	kg 1000 DM	.	.	.	1
2875 12 359	- - - Andere Haushalts- und Hauswirtschaftsartikel, a.n.g.	kg 1000 DM	.	-	.	1
2875 12 430	- Andere Haushalts- und Hauswirtschaftsartikel und Teile dafür, aus Eisen oder Stahl - - für den Tischgebrauch	kg 1000 DM	.	-	-	-
2875 12 491	- - - Andere Haushalts- und Hauswirtschaftsartikel, auch mit Farbe versehen oder lackiert - - - Koch-, Brat- und Backgeschirre	kg 1000 DM	.	.	.	5
2875 12 497	- - - Briefkästen und Kastenanlagen	kg 1000 DM	8 973 695 211 070	9 290 245 205 605	9 028 325 195 694	15
2875 12 499	- - - Andere Haushalts- und Hauswirtschaftsartikel, aus Eisen oder Stahl	kg 1000 DM	22 783 216 187 718	25 944 615 202 095	25 570 834 191 117	20
2875 12 533	- Haushalts-, Hauswirtschaftsartikel und deren Teile; Schwämme, Putzlappen u.ä. Waren zum Scheuern, Polieren u.dgl.; aus Kupfer und Aluminium - - aus Kupfer - - - vergoldet oder versilbert	kg 1000 DM	.	.	.	1
2875 12 535	- - - Tafelgeschirr u.ä. Artikel für den Tischgebrauch, aus Kupfer	kg 1000 DM	-	-	-	-
2875 12 539	- - - Andere Artikel aus Kupfer	kg 1000 DM	.	.	.	1
2875 12 551	- - aus Aluminium, gegossen - - - Koch-, Brat- und Backgeschirre, aus Aluminium, gegossen	kg 1000 DM	.	.	.	1
2875 12 559	- - - Andere Artikel aus Aluminium, gegossen	kg 1000 DM	268 457 6 207	363 080 7 258	234 061 .	4
2875 12 571	- - - Andere Artikel aus Aluminium - - - Koch-, Brat- und Backgeschirre, aus Aluminium	kg 1000 DM	1 873 436 94 356	1 560 331 .	1 579 202 104 586	4
2875 12 579	- - - Andere Artikel aus Aluminium, a.n.g.	kg 1000 DM	89 775	6 119 460 79 724	5 151 349 65 690	6
2875 12 700	- Mechanische Handgeräte mit einem Gewicht von 10 kg oder weniger, zum Vorbereiten, Zubereiten oder Anrichten von Speisen oder Getränken	kg 1000 DM	942 669 18 430	1 513 622 20 096	1 239 652 15 043	9
2875 12 800	- Eisen-, Stahlwolle, Schwämme, Putzlappen, Handschuhe u.ä. Waren, zum Scheuern, Polieren u.dgl., aus Eisen oder Stahl	kg 1000 DM	1 782 122 18 429	1 069 307 12 298	991 469 11 407	3
2875 21 300	Panzerschränke, Türen und Fächer für Stahlkammern, Sicherheitskassetten u.ä. Waren, aus unedlen Metallen - Panzerschränke	St 1000 DM	176 630 144 081	178 578 143 493	180 803 132 519	14
2875 21 500	- Türen und Fächer für Stahlkammern	kg 1000 DM	3 952 866 39 761	3 711 042 43 675	1 486 506 16 920	5
2875 21 700	- Sicherheitskassetten u.ä. Waren	1000 DM	54 102	45 592	44 560	14
2875 22 000	Sortier-, Ablade-, Karteikästen, Federschalen, Stempelhalter u.ä. Ausstattungsgegenstände für Büros, aus unedlen Metallen (ohne Büromöbel)	1000 DM	46 261	39 299	27 630	8

## 5 Produktion nach Güterarten - Deutschland

Melde-Nr.	Bezeichnung	Einheit	1999	2000	2001	2001 Anzahl Unternehmen
1	2	3	4	5	6	7
	Mechaniken für Schnellhefter oder Aktenordner, Heftklammern und anderes Büromaterial, aus unedlen Metallen					
2875 23 300	- Mechaniken für Schnellhefter oder Aktenordner	1000 DM	53 194	47 833	39 845	4
2875 23 500	- Heftklammern, zusammenhängend in Streifen	1000 DM	83 818	84 253	84 420	10
2875 23 700	- Anderes Büromaterial (einschl. Teilen)	1000 DM	29 700	26 197	22 331	7
	Statuetten u.a. Ziergegenstände, Rahmen für Fotografien, Bilder u.dgl., Spiegel, aus unedlen Metallen					
2875 24 003	- Statuetten u.a. Ziergegenstände, versilbert, vergoldet oder platiniiert	1000 DM	60 127	62 728	67 266	9
2875 24 009	- Andere Statuetten u.a. Ziergegenstände, Rahmen für Fotografien, Bilder u.dgl., Spiegel	1000 DM	137 253	144 718	148 181	14
	Klammern, Haken, Ösen, Niete, Schnallen, Verschlüsse u.a. Befestigungsartikel, Perlen und zugeschnittene Flitter, aus unedlen Metallen					
2875 25 330	- - verbunden mit Gewebebändern	1000 DM	130 056	90 658	92 613	4
2875 25 390	- - Andere Klammern, Haken und Ösen	1000 DM	60 135	64 174	57 600	5
2875 25 530	- - Hohl- oder Zweispitzniete	1000 DM	95 467	97 356	95 890	7
2875 25 590	- - Blindniete	1000 DM	38 757	48 241	41 016	4
2875 25 730	- - Schrauben, Verschlüsse und Verschlussbügel u.a. Befestigungsartikel; Perlen und zugeschnittene Flitter	1000 DM	26 142	21 032	18 881	7
2875 25 750	- - Verschlüsse und Verschlussbügel für Handtaschen	1000 DM	.	.	.	1
2875 25 790	- - Andere Befestigungsartikel (z.B. Schnallen, Schließen); Perlen und zugeschnittene Flitter	1000 DM	26 368	30 297	24 520	6
2875 26 000	Schiffsschrauben und Schraubenflügel dafür	St 1000 DM	1 941 40 499	785 49 422	912 75 780	4
	Anderer Waren aus unedlen Metallen, a.n.g.					
2875 27 110	- - Schiffsanker, Draggen, Teile dafür, aus Eisen oder Stahl; Waren aus Eisen oder Stahl, gegossen, a.n.g.	kg 1000 DM	15 559 402 140 073	14 137 597 115 273	13 009 146 115 549	16
2875 27 133	- - Waren aus nicht verformbaren Gußeisen, a.n.g.	kg 1000 DM	76 661	62 462 802 68 939	44 076 776 53 511	5
2875 27 135	- - - Straßenkappen	kg 1000 DM	193 200 744	.	.	2
2875 27 139	- - - Andere Waren aus nicht verformbarem Gußeisen	kg 1000 DM	8 300 613 46 663	.	.	2
2875 27 150	- - Mahlkugeln und ähnliche Mahlkörper, aus Eisen oder Stahl, gegossen	kg 1000 DM	.	.	.	1
2875 27 170	- - Andere Waren aus Eisen oder Stahl, gegossen, a.n.g.	kg 1000 DM	.	.	.	2
2875 27 210	- - Waren aus Eisen oder Stahl, geschmiedet, jedoch nicht weiterbearbeitet; Waren aus Eisen- oder Stahldraht; Tabakdosen, Zigarettenetuis u.ä. Mahlkugeln u.ä. Mahlkörper, geschmiedet, jedoch nicht weiterbearbeitet	kg 1000 DM	.	.	.	.

5 Produktion nach Güterarten - Deutschland

Melde-Nr.	Bezeichnung	Einheit	1999	2000	2001	2001 Anzahl Unternehmen
1	2	3	4	5	6	7
2875 27 230	-- Andere Waren, geschmiedet, jedoch nicht weiterbearbeitet	kg 1000 DM	60 053	70 743	.	4
2875 27 250	-- Waren aus Eisen- oder Stahldraht (z.B. Vogelkäfige u.ä. Kleinkäfige, Körbe)	kg 1000 DM	181 754 732 1 019 367	239 496 041 1 147 086	254 523 767 1 167 507	76
2875 27 270	-- Tabakdosen, Zigarettenetuis, Puderdosen, Lippenstiftgehäuse u.ä. Gegenstände für den Taschengebrauch	1000 DM	17 567	16 185	18 778	5
	- Leitern und Trittschemel; Paletten u.ä. stapelfähige Transportmittel; Rollen und Trommeln; Dachentlüfter, Dachrinnen, Haken u.a. Bauartikel, aus Eisen oder Stahl					
2875 27 310	-- Leitern und Trittschemel	St 1000 DM	2 636 402 110 493	2 661 232 111 743	2 173 761 99 713	11
2875 27 330	-- Paletten u.ä. stapelfähige Transportmittel	kg 1000 DM	98 580 450 291 726	124 815 737 324 374	125 002 697 321 491	43
2875 27 350	-- Rollen und Trommeln für Kabel, Schläuche u.dgl.	kg 1000 DM	6 752 642 54 914	7 438 197 56 844	7 270 540 47 026	14
	-- Rohrschellen u.a. Rohrbefestigungselemente, aus Stahl; Bedachungsartikel u.a. Bauartikel, aus Stahlblech					
2875 27 373	-- Rohrschellen u.a. Rohrbefestigungselemente, aus Stahl	kg 1000 DM	31 607 409 269 111	25 156 928 234 765	24 447 644 215 955	31
2875 27 379	-- Baubedarfsartikel u.a. Bauartikel, aus Stahlblech (z.B. nichtmechanische Dachentlüfter, Dachrinnen, Haken)	kg 1000 DM	97 061 039 392 669	94 172 818 361 640	84 658 870 317 894	53
	- Schmutzkörbe u.ä. Abwassersiebe, aus Stahlblech; andere Waren aus Eisen oder Stahl					
2875 27 410	-- Schmutzkörbe u.ä. Abwassersiebe, aus Stahlblech, für Kanalisationsabflüsse	kg 1000 DM	705 932 7 703	720 854 7 969	717 550 7 749	3
2875 27 430	-- Andere Waren aus Eisen oder Stahl, freiformgeschmiedet	kg 1000 DM	.	-	-	-
2875 27 450	-- Andere Waren aus Eisen oder Stahl, gesenkgeschmiedet	kg 1000 DM	.	.	.	2
	-- Andere Waren aus Eisen oder Stahl, weder freiform- noch gesenkgeschmiedet					
2875 27 491	-- Schlauchbinder- und -verbindungselemente	kg 1000 DM	6 418 442 196 873	6 265 784 191 963	6 274 721 179 102	12
2875 27 492	-- Schlauchschellen und -befestigungselemente	kg 1000 DM	158 600	167 075	158 213	6
2875 27 493	-- Riemen- und Transportbandverbindungen	kg 1000 DM	.	.	.	1
2875 27 494	-- Verkehrsschilder	kg 1000 DM	932 506 12 632	773 089 10 845	772 134 12 063	8
2875 27 495	-- Schilder aus Stahlblech (ohne Verkehrsschilder)	kg 1000 DM	857 437 19 190	810 447 18 435	785 556 17 215	13
2875 27 496	-- Kesselböden	kg 1000 DM	32 748 183 122 150	34 491 228 132 256	33 315 126 138 448	10
2875 27 497	-- Preß-, Zieh- und Stanzteile, mit einem Stückgewicht von weniger als 50 g	kg 1000 DM	118 986 266 1 094 275	129 559 705 1 209 974	137 141 905 1 322 227	106
2875 27 499	-- Andere Waren aus Eisen oder Stahl, a.n.g.	kg 1000 DM	414 820 476 1 542 628	414 756 868 1 669 408	426 001 838 1 769 017	224
	- Andere Waren aus Aluminium und Kupfer, a.n.g.					
2875 27 510	-- Strick- und Häkelnadeln aus Aluminium	kg 1000 DM	.	-	-	-
2875 27 520	-- Gewebe, Gitter, Geflechte aus Aluminium	kg 1000 DM	146 199 3 595	101 686 6 845	88 887 5 201	4
2875 27 530	-- Andere Waren aus Aluminium, gegossen	kg 1000 DM	12 521 853 142 020	17 537 520 150 350	13 123 943 147 578	17
	-- Andere Waren aus Aluminium, nicht gegossen					
2875 27 551	-- Leiter- und Trittschemel	kg 1000 DM	15 096 583 208 247	16 204 261 233 050	15 140 597 219 952	15
2875 27 553	-- Kaltfließpreßteile	kg 1000 DM	234 485 10 213	.	756 287 35 319	4



## 5 Produktion nach Güterarten - Deutschland

Melde-Nr.	Bezeichnung	Einheit	1999	2000	2001	2001 Anzahl Unternehmen
1	2	3	4	5	6	7
2875 27 555	--- Platinen für Kraftfahrzeug-Kennzeichen	kg 1000 DM	2 512 571 56 729	2 781 705 58 146	3 184 459 62 387	4
2875 27 559	--- Andere Waren aus Aluminium, a.n.g.	kg 1000 DM	72 779 229 908 481	47 911 765 920 600	37 211 448 851 633	100
2875 27 570	-- Waren aus Kupfer, gegossen oder geschmiedet, jedoch nicht weiterbearbeitet (ohne Ketten)	kg 1000 DM	.	.	.	-
	-- Andere Waren aus Kupfer (z.B. Tabakdosen, Zigarettentuis, Puderdosen, Steck-, Sicherheitsnadeln usw.; ohne Ketten), a.n.g.					
2875 27 593	--- Tabakdosen, Zigarettentuis, Puderdosen u.a. Gegenstände für den Taschengebrauch	1000 DM	.	.	.	1
2875 27 599	--- Andere Waren aus Kupfer, a.n.g.	1000 DM	124 126	137 335	137 170	29
	- Andere Waren aus Nickel, Blei, Zink und Zinn					
2875 27 610	-- Gewebe, Gitter und Geflechte, aus Nickeldraht	kg 1000 DM	.	.	68 178 3 372	3
2875 27 620	-- Andere Waren aus Nickel, a.n.g.	kg 1000 DM	8 440 785 142 370	7 851 746 149 478	7 493 820 151 754	19
2875 27 630	-- Andere Waren aus Blei (ohne Stangen, Platten, Bleche, Bänder, Rohre, Rohrverbindungsstücke usw.), a.n.g.	kg 1000 DM	2 826 188 10 200	.	3 615 286 13 811	4
2875 27 650	-- Andere Waren aus Zink (ohne Stangen, Bleche, Bänder, Rohre, Rohrverbindungsstücke usw.), a.n.g.	kg 1000 DM	103 525 576 659 464	56 697 289 411 615	50 613 028 318 118	31
2875 27 660	-- Andere Waren aus Zinn (ohne Stangen, Bleche, Bänder, Rohre, Rohrverbindungsstücke usw.), a.n.g.	kg 1000 DM	213 637 14 575	92 835 .	72 174 8 767	3
	- Andere Waren aus unedlen Metallen					
2875 27 810	--- Kleiderhaken, Muthalter, Konsolen, Stützen u.ä. Waren	1000 DM	248 317	244 808	243 204	21
2875 27 820	-- Glocken, Klingeln, Gongs u.ä. Waren	1000 DM	.	6 927	6 883	5
2875 27 830	-- Schläuche aus Eisen oder Stahl, auch mit Verschluß- oder Verbindungsstücken	kg 1000 DM	17 759 513 462 819	20 504 386 512 935	19 687 151 511 784	19
2875 27 850	-- Schläuche aus anderen unedlen Metallen, auch mit Verschluß- oder Verbindungsstücken	kg 1000 DM	3 714 659 115 558	3 913 039 132 308	5 445 713 160 243	9
	-- Aushänge-, Hinweis-, Namens- u.ä. Schilder, Zahlen, Buchstaben u.a. Zeichen (ohne beleuchtete Schilder)					
2875 27 871	--- Kraftfahrzeug-Kennzeichen	St 1000 DM	10 301 854 138 160	10 918 922 151 358	15 070 170 159 230	19
2875 27 873	--- Typenschilder, Skalen	St 1000 DM	61 882 435 59 785	67 172 426 71 361	68 414 081 72 933	19
2875 27 875	--- Frontplatten und Blenden	St 1000 DM	2 443 426 16 885	2 200 236 18 795	1 923 213 19 080	13
2875 27 879	--- Andere Schilder	St 1000 DM	57 179 450 242 189	66 726 418 261 969	65 945 927 265 350	46
2875 30 000	Säbel, Degen, Bajonette, Lanzen u.a. blanke Waffen, Teile und Scheiden dafür	kg 1000 DM	.	.	.	2
2899 00 000	Veredlung von Erzeugnissen dieser Güterabteilung (ohne Schmiede-, Preß-, Zieh- und Stanzteile, Oberflächenveredlung, Wärmebehandlung und Mechanik, a.n.g.)	1000 DM	3 114 817	3 427 528	3 587 804	607
	Maschinen					
2911 11 000	Außenbordmotoren mit Fremdzündung, für Wasserfahrzeuge	kW St	* *	- -	- -	- -
	darunter zum Absatz bestimmt	kW St 1000 DM	- - -	- - -	- - -	- - -

## 5 Produktion nach Güterarten - Deutschland

Melde-Nr.	Bezeichnung	Einheit	1999	2000	2001	2001 Anzahl Unternehmen
1	2	3	4	5	6	7
2911 12 300	Andere Antriebsmotoren mit Fremdzündung, für Wasserfahrzeuge und andere Zwecke - für Wasserfahrzeuge	kW St 1000 DM	* * -	- - -	- - -	- - -
	darunter zum Absatz bestimmt	kW St 1000 DM	- - -	- - -	- - -	- - -
2911 12 500	- für andere Zwecke	kW St 1000 DM	* * .	.	.	6
	darunter zum Absatz bestimmt	kW St 1000 DM	350 418 8 943 42 754	566 977 9 439 75 828	710 003 10 912 104 650	5
2911 13 110	Dieselmotoren für Wasserfahrzeuge, Schienenfahrzeuge, Industriedieselmotoren (z.B. ortsfeste Dieselmotoren, Dieselmotoren f.d. Antrieb v. Flurförderfahrzeugen, Mähreschern, Baggern) - Dieselmotoren für Wasserfahrzeuge - - mit einer Leistung von 100 kW oder weniger	kW St 1000 DM	. . .	. . .	. . .	2
2911 13 130	- - mit einer Leistung von mehr als 100 kW bis 200 kW	kW St 1000 DM	. . .	. . .	47 750 326 6 143	3
2911 13 150	- - mit einer Leistung von mehr als 200 kW bis 500 kW	kW St 1000 DM	218 366 560 23 598	226 975 580 28 066	216 398 564 31 296	4
2911 13 170	- - mit einer Leistung von mehr als 500 kW bis 1 000 kW	kW St 1000 DM	1 227 048 1 629 161 278	1 354 208 1 795 195 319	1 391 325 1 811 260 444	5
2911 13 190	- - mit einer Leistung von mehr als 1 000 kW	kW St 1000 DM	2 139 731 868 840 422	1 938 920 889 665 069	2 796 299 1 104 925 242	6
2911 13 200	- Dieselmotoren für Schienenfahrzeuge	kW St 1000 DM	* * 318 650 737	335 995 786	395 686 1 018	4
	darunter zum Absatz bestimmt	kW St 1000 DM	318 650 737 63 229	335 995 786 51 082	395 686 1 018 55 390	4
2911 13 310	- Industriedieselmotoren mit einer Leistung von 100 kW oder weniger - - mit einer Leistung von 15 kW oder weniger	kW St 1000 DM	* * 713 150	698 593	576 188	3
	darunter zum Absatz bestimmt	kW St 1000 DM	713 150	698 593	576 188	3
2911 13 330	- - mit einer Leistung von mehr als 15 kW bis 30 kW	kW St 1000 DM	. . .	. . .	. . .	2
	darunter zum Absatz bestimmt	kW St 1000 DM	. . .	. . .	. . .	2
2911 13 350	- - mit einer Leistung von mehr als 30 kW bis 50 kW	kW St 1000 DM	* * 1 930 775 50 037	2 008 133 51 302	1 703 560 43 499	3
	darunter zum Absatz bestimmt	kW St 1000 DM	1 930 775 50 037 232 010	2 008 133 51 302 256 229	1 703 560 43 499 219 309	3
2911 13 370	- - mit einer Leistung von mehr als 50 kW bis 100 kW	kW St 1000 DM	* * .	.	.	5
	darunter zum Absatz bestimmt	kW St 1000 DM	. . .	. . .	. . .	5
2911 13 530	- Industriedieselmotoren mit einer Leistung von mehr als 100 kW bis 500 kW - - mit einer Leistung von mehr als 100 kW bis 200 kW	kW St 1000 DM	* * 1 429 827 10 813	.	.	3
	darunter zum Absatz bestimmt	kW St 1000 DM	1 429 827 10 813 158 051	.	.	3
2911 13 550	- - mit einer Leistung von mehr als 200 kW bis 300 kW	kW St 1000 DM	* * 682 203 2 759	683 205 2 732	714 559 2 851	3
	darunter zum Absatz bestimmt	kW St 1000 DM	682 203 2 759 74 971	683 205 2 732 72 201	714 559 2 851 73 865	3
2911 13 570	- - mit einer Leistung von mehr als 300 kW bis 500 kW	kW St 1000 DM	* * 844 662 2 172	1 389 618 3 450	1 527 734 3 783	4
	darunter zum Absatz bestimmt	kW St 1000 DM	844 662 2 172 94 764	1 389 618 3 450 120 889	1 527 734 3 783 128 882	4

## 5 Produktion nach Güterarten - Deutschland

Melde-Nr.	Bezeichnung	Einheit	1999	2000	2001	2001 Anzahl Unternehmen
1	2	3	4	5	6	7
2911 13 730	- Industriedieselmotoren mit einer Leistung von mehr als 500 kW - mit einer Leistung von mehr als 500 kW bis 1 000 kW	kW St	808 533 1 193	1 238 485 1 716	1 489 780 2 054	3
	darunter zum Absatz bestimmt	kW St	808 533 1 193	1 238 485 1 716	1 489 780 2 054	3
2911 13 750	- mit einer Leistung von mehr als 1 000 kW	1000 DM	136 131	151 806	181 975	
	darunter zum Absatz bestimmt	kW St	1 392 495 726	2 384 470 1 158	3 170 414 1 494	6
		kW St	1 392 495 726	2 384 470 1 158	3 170 414 1 494	6
		1000 DM	507 302	872 001	720 424	
2911 21 300	Dampfturbinen - Dampfturbinen (ohne solche für den Antrieb von elektrischen Generatoren)	kW St	535 563 137	272 638 142	457 713 132	4
	darunter zum Absatz bestimmt	kW St	535 563 137	272 638 142	457 713 132	4
		1000 DM	111 398	71 960	83 932	
2911 21 500	- Wasserdampfturbinen für den Antrieb von elektrischen Generatoren	kW St	7 985 851 159	5 241 748 137	12 531 680 173	7
		1000 DM	900 803	514 716	769 690	
2911 22 000	Wasserturbinen und -räder	kW St	1 078 855 .	6 766 849 .	536 662 .	5
		1000 DM	.	224 673	.	
2911 23 000	Gasturbinen (ohne Turbo-Strahltrieb- und Turbo-Propellertriebwerke)	kW St	5 072 190 69	5 194 393 89	9 104 347 97	6
	darunter zum Absatz bestimmt	kW St	5 072 190 69	5 194 393 89	9 104 347 97	6
		1000 DM	855 613	986 730	1 167 385	
2911 31 000	Teile für Dampfturbinen	1000 DM	527 839	694 420	790 134	20
2911 32 000	Teile und Regler für Wasserturbinen und -räder	1000 DM	57 752	47 678	62 554	4
2911 33 000	Teile für Gasturbinen	1000 DM	486 929	645 975	507 458	15
2911 91 000	Installation von Verbrennungsmotoren und Turbinen (ohne Motoren für Ackerschlepper, Luft- und Straßenfahrzeuge)	1000 DM	237 585	223 368	232 685	16
2911 92 000	Reparatur und Instandhaltung von Verbrennungsmotoren und Turbinen (ohne Motoren für Ackerschlepper, Luft- und Straßenfahrzeuge)	1000 DM	641 549	678 411	995 702	40
2912 11 330	Hydromotoren und Druckluftmotoren, linear arbeitend - Hydrosysteme und Hydrozylinder - - Hydrosysteme (mit Hydrozylindern)	St 1000 DM	165 932 182 879	153 638 186 640	154 462 178 174	25
2912 11 350	- - Hydrozylinder	St 1000 DM	3 387 778 968 455	3 940 213 964 805	4 403 586 1 053 457	64
2912 11 500	- Druckluftmotoren (Pneumatikzylinder)	St 1000 DM	7 717 126 714 059	8 961 326 774 340	8 604 578 779 456	26
2912 12 330	Hydromotoren und Druckluftmotoren, nicht linear arbeitend; Wasser- und Dampfkraftmaschinen und andere Motoren, a.n.g. - Hydrosysteme, Hydromotoren, Wasser- und Dampfkraftmaschinen, andere Motoren, a.n.g. - - Hydrosysteme (mit Hydromotoren)	St 1000 DM	175 654 111 484	250 702 136 383	195 929 130 534	20
2912 12 350	- - Hydromotoren	St 1000 DM	282 050 403 271	358 234 526 861	307 774 473 556	12
2912 12 370	- - Wasser- und Dampfkraftmaschinen, andere Motoren, a.n.g. darunter zum Absatz bestimmt	St 1000 DM	.	.	.	1 1
2912 12 500	- Andere Druckluftmotoren	St 1000 DM	1 998 13 139	1 590 10 852	960 10 407	4
2912 21 100	Flüssigkeitspumpen für bestimmte Verwendungszwecke - Ausgabepumpen für Kraftstoffe oder Schmiermittel, für Tankstellen und Kraftfahrzeugwerkstätten	St 1000 DM	59 772 195 199	46 282 164 917	43 024 160 382	7
2912 21 300	- Andere Pumpen mit Flüssigkeitsmesser	St 1000 DM	.	.	.	2

## 5 Produktion nach Güterarten - Deutschland

Melde-Nr.	Bezeichnung	Einheit	1999	2000	2001	2001 Anzahl Unternehmen
1	2	3	4	5	6	7
2912 21 500	- Handpumpen (ohne Flüssigkeitsmesser)	St 1000 DM	1 214 825 32 030	1 181 599 38 314	1 046 698 43 463	11
2912 21 700	- Kraftstoff-, öl- oder Kühlmittelpumpen für Kolbenverbrennungsmotoren	St 1000 DM	19 942 679 897 574	24 109 509 1 124 333	26 649 365 1 277 519	17
2912 21 900	- Betonpumpen	St 1000 DM	3 194	.	1 515 59 779	4
2912 22 100	- Oszillierende Verdrängerpumpen für Flüssigkeiten (ohne Betonpumpen) - Hydroaggregate mit oszillierenden Verdrängerpumpen	St 1000 DM	17 866 79 894	18 747 91 594	9 925 92 580	14
2912 22 300	- Dosierpumpen	St 1000 DM	147 631 192 961	171 931 239 078	178 883 221 377	11
2912 22 503	- - Axialkolbenpumpen	St 1000 DM	356 767 743 351	425 499 917 857	453 991 925 580	11
2912 22 505	- - Radialkolbenpumpen	St 1000 DM	109 125 129 760	123 435 148 220	111 277 137 884	9
2912 22 509	- - Andere Hydrokolbenpumpen	St 1000 DM	.	.	2 816 2 503	3
2912 22 700	- Andere Kolbenpumpen	St 1000 DM	115 310	136 944	27 437 161 418	18
2912 22 900	- Andere oszillierende Verdrängerpumpen	St 1000 DM	862 322 172 052	178 863	191 960	13
2912 23 100	- Rotierende Verdrängerpumpen für Flüssigkeiten - Hydroaggregate mit rotierenden Verdrängerpumpen	St 1000 DM	84 841 107 132	81 564 115 314	75 050 129 710	18
2912 23 330	- - Zahnradpumpen - - Hydropumpen (Zahnradpumpen)	St 1000 DM	1 185 236 284 413	1 390 010 325 893	1 339 073 338 212	18
2912 23 350	- - Andere Zahnradpumpen	St 1000 DM	126 134 48 046	154 452 58 135	183 985 62 844	14
2912 23 530	- - Flügelzellenpumpen - - Hydropumpen (Flügelzellenpumpen)	St 1000 DM	2 391 550 316 007	2 463 763 347 724	2 475 309 387 860	6
2912 23 550	- - Andere Flügelzellenpumpen	St 1000 DM	.	.	.	1
2912 23 730	- - Schraubenspindelpumpen, andere rotierende Verdrängerpumpen - - Schraubenspindelpumpen	St 1000 DM	64 238 131 744	63 938 140 589	62 126 173 213	3
2912 23 753	- - - Exzentrerschneckenpumpen	St 1000 DM	28 363 137 728	29 175 151 754	30 112 159 866	9
2912 23 759	- - - Andere rotierende Verdrängerpumpen (ohne Exzentrerschneckenpumpen)	St 1000 DM	38 241 46 474	41 036 53 627	39 137 61 811	12
2912 24 130	- - Kreiselpumpen für Flüssigkeiten; andere Pumpen; Hebewerke für Flüssigkeiten - Tauchmotorpumpen, Umlaufbeschleuniger - - Tauchmotorpumpen, einstufig	St 1000 DM	1 030 978 317 781	1 372 042 340 252	1 226 364 334 307	19
2912 24 150	- - Tauchmotorpumpen, mehrstufig	St 1000 DM	137 938	139 195	185 497	8
2912 24 170	- - Umlaufbeschleuniger für Heizungs- und Heißwasseranlagen (ohne Wellenabdichtung)	St 1000 DM	842 547 230 313	994 630 330 728	1 202 268 434 549	4
2912 24 200	- Kreiselpumpen mit einer Nennweite des Austrittstutzens von 15 mm oder weniger	St 1000 DM	36 318 11 845	34 826 15 122	46 766 14 660	6
2912 24 300	- Kanalradpumpen und Seitenkanalpumpen mit einer Nennweite des Austrittstutzens von mehr als 15 mm - Radialkreiselpumpen und andere Kreiselpumpen, einstufig, mit einer Nennweite des Austrittstutzens von mehr als 15 mm	St 1000 DM	109 501 149 608	117 669 154 077	110 227 139 809	21
2912 24 510	- - Radialkreiselpumpen, einströmig, in Blockbauweise	St 1000 DM	94 264 146 673	100 608 170 282	104 008 168 022	17
2912 24 530	- - Radialkreiselpumpen, einströmig, nicht in Blockbauweise	St 1000 DM	488 692	947 845 493 452	534 414	19

## 5 Produktion nach Güterarten - Deutschland

Melde-Nr.	Bezeichnung	Einheit	1999	2000	2001	2001 Anzahl Unternehmen
1	2	3	4	5	6	7
2912 24 550	-- Radialkreiselpumpen, mehrströmig	St 1000 DM	117 31 292	100 33 131	16 173	3
2912 24 600	- Radialkreiselpumpen, mehrstufig	St 1000 DM	93 247 237 406	252 638	96 809 265 771	16
2912 24 713	- - - mit einer Nennweite des Austrittsstutzens von 600 mm oder weniger	St 1000 DM	114 000	109 094	115 745	17
2912 24 715	- - - mit einer Nennweite des Austrittsstutzens von mehr als 600 mm	St 1000 DM	57 18 456	28 232	.	6
2912 24 750	- - - mehrstufig	St 1000 DM	66 172 103 239	65 905 94 922	67 288 118 993	10
2912 24 800	- Andere Flüssigkeitspumpen; Hebwerke für Flüssigkeiten	St 1000 DM	485 385 214 980	434 469 222 557	320 590 262 368	18
2912 31 300	Vakuumpumpen - Vakuumpumpen (ohne Drehschieber-, Diffusionspumpen usw.)	St 1000 DM	135 399 151 940	180 575 216 237	322 112 274 154	20
2912 31 500	- Drehschieber-, Sperrschieber-, Molekular- und Wälzkolbenpumpen	St 1000 DM	201 447 436 247	264 919 558 653	259 252 654 943	14
2912 31 700	- Diffusions-, Kryo- und Adsorptionspumpen	St 1000 DM	.	.	.	2
2912 32 000	Hand- oder fußbetriebene Luftpumpen	St 1000 DM	.	.	.	2
2912 33 330	Kompressoren für Kältemaschinen - - mit einer Leistung von 0,4 kW oder weniger darunter zum Absatz bestimmt	St 1000 DM	* .	.	.	1 1
2912 33 350	- - mit einer Leistung von mehr als 0,4 kW, hermetisch oder halbhermetisch darunter zum Absatz bestimmt	St 1000 DM	* 145 497 145 497 277 545	484 780 484 780 434 105	901 252 901 252 588 276	4 4
2912 33 370	- - Andere Kompressoren für Kältemaschinen, mit einer Leistung von mehr als 0,4 kW	St 1000 DM	.	.	.	2
2912 34 300	Fahrbare Luftpumpen - mit einer Liefermenge je Minute von 2 m3 oder weniger	St 1000 DM	.	.	.	-
2912 34 500	- mit einer Liefermenge je Minute von mehr als 2 m3	St 1000 DM	3 707 64 163	.	.	2
2912 35 300	Turbokompressoren - einstufig	St 1000 DM	559 340	576 207	641 001	6
2912 35 500	- mehrstufig	St 1000 DM	182 541 906	138 462 471	172 615 544	4
2912 36 300	Oszillierende Verdrängerkompressoren - zum Erzeugen eines Überdrucks von 15 bar oder weniger, mit einer Liefermenge je Stunde von 60 m3 oder weniger	St 1000 DM	64 622 129 888	57 851 117 836	53 842 114 734	10
2912 36 500	- zum Erzeugen eines Überdrucks von 15 bar oder weniger, mit einer Liefermenge je Stunde von mehr als 60 m3	St 1000 DM	1 257 19 754	1 213 18 647	1 161 19 032	9
2912 36 700	- zum Erzeugen eines Überdrucks von mehr als 15 bar, mit einer Liefermenge je Stunde von 120 m3 oder weniger	St 1000 DM	7 947 79 303	9 209 70 805	9 927 77 177	11
2912 36 900	- zum Erzeugen eines Überdrucks von mehr als 15 bar, mit einer Liefermenge je Stunde von mehr als 120 m3	St 1000 DM	657 58 201	656 54 601	790 64 030	9
2912 37 300	Rotierende Verdrängerkompressoren - einwellig	St 1000 DM	106 842	128 651	129 854	4
2912 37 530	- - - Schraubenkompressoren	St 1000 DM	52 550 555 927	63 093 603 066	68 630 654 603	13
2912 37 550	- - - Andere Verdrängerkompressoren	St 1000 DM	10 681 109 271	10 846 108 694	12 065 124 227	8
2912 38 000	Kompressoren für zivile Luftfahrzeuge und andere Kompressoren	St 1000 DM	206 165 163 124	383 183 197 184	546 062 221 587	8

## 5 Produktion nach Güterarten - Deutschland

Melde-Nr.	Bezeichnung	Einheit	1999	2000	2001	2001 Anzahl Unternehmen
1	2	3	4	5	6	7
2912 41 300	Teile für Hydromotoren, Druckluftmotoren, Strahltriebwerke, Wasser- und Dampfkraftmaschinen, andere Motoren, a.n.g. (ohne solche für Verbrennungsmotoren) - für Druckluftmotoren, Wasser- und Dampfkraftmaschinen, andere Motoren, a.n.g. (ohne solche für Hydromotoren und Strahltriebwerke)	1000 DM	216 876	225 212	239 966	17
2912 41 500	- für Hydromotoren	1000 DM	135 232	144 933	149 737	23
2912 41 700	- für Strahltriebwerke (ohne solche für Turbo-Strahltriebwerke)	1000 DM	-	-	-	-
2912 42 000	Teile für Flüssigkeitspumpen und für Hebewerke für Flüssigkeiten	1000 DM	1 303 261	1 501 824	1 343 213	119
2912 43 001	Teile für Luft- oder Vakuumpumpen, Luft- o.a. Gaskompressoren, Ventilatoren usw. - für Ventilatoren mit eingebautem Elektromotor mit einer Leistung von 125 W oder weniger und für Abzugshauben mit einer größten horizontalen Seitenlänge von 120 cm oder weniger	1000 DM	.	.	.	2
2912 43 003	- für andere Ventilatoren	1000 DM	67 872	64 236	72 571	16
2912 43 005	- für Kältekompressoren	1000 DM	27 600	25 914	.	4
2912 43 009	- für andere Luft- und Vakuumpumpen, Luft- o.a. Gas-Kompressoren	1000 DM	502 652	521 817	588 383	63
2912 91 003	Installation von Pumpen und Kompressoren - von Flüssigkeitspumpen	1000 DM	106 186	102 358	102 902	33
2912 91 009	- von Kompressoren und Vakuumpumpen	1000 DM	79 952	67 273	73 957	15
2912 92 000	Reparatur und Instandhaltung von Pumpen und Kompressoren	1000 DM	544 552	589 647	606 635	156
2913 11 330	Druckminderventile, Ventile für ölhydraulische oder pneumatische Energieübertragung, Rückschlagklappen und -ventile, Überdruck- und Sicherheitsventile - Druckminderventile - - aus Gußeisen oder Stahl, kombiniert mit Filtern oder Ölern	St 1000 DM	1 297 308 92 204	1 560 966 107 724	1 451 720 99 785	15
2913 11 350	- - aus Gußeisen oder Stahl, nicht kombiniert mit Filtern oder Ölern	St 1000 DM	59 894 13 427	65 359 19 007	48 219 19 923	4
2913 11 370	- - aus anderen Werkstoffen, kombiniert mit Filtern oder Ölern	St 1000 DM	3 501 990 136 139	3 822 954 150 147	4 109 207 151 385	13
2913 11 390	- - aus anderen Werkstoffen, nicht kombiniert mit Filtern oder Ölern	St 1000 DM	405 266 35 479	408 795 36 860	288 440 38 085	7
2913 11 530	- Ventile für ölhydraulische oder pneumatische Energieübertragung - - für ölhydraulische Energieübertragung	St 1000 DM	6 671 411 1 423 067	7 529 429 1 601 812	7 312 964 1 552 560	49
2913 11 550	- - für pneumatische Energieübertragung	St 1000 DM	18 535 066 872 237	21 573 958 999 069	20 886 345 897 865	22
2913 11 733	- Rückschlagklappen und -ventile; - - Rückschlagklappen und -ventile - - - aus Eisen oder Stahl	St 1000 DM	713 597 99 391	931 400 88 220	1 983 903 92 211	25
2913 11 739	- - - aus anderen Werkstoffen	St 1000 DM	2 379 661 24 540	2 740 215 29 755	2 127 187 33 122	15
2913 11 753	- - Überdruck- und Sicherheitsventile - - - aus Eisen oder Stahl	St 1000 DM	.	.	152 727	19
2913 11 759	- - - aus anderen Werkstoffen	St 1000 DM	3 582 804 76 650	3 130 756 80 965	799 534 64 886	13
2913 12 330	Sanitärarmaturen; Armaturen für Heizkörper von Zentralheizungen - Sanitärarmaturen - - Mischarmaturen	t 1000 DM	36 147 1 396 204	38 338 1 505 377	38 003 1 475 720	25
2913 12 353	- - Andere Sanitärarmaturen - - - Brausen und Zubehör	t 1000 DM	2 885 193 232	2 937 196 400	5 093 206 624	10

## 5 Produktion nach Güterarten - Deutschland

Melde-Nr.	Bezeichnung	Einheit	1999	2000	2001	2001 Anzahl Unternehmen
1	2	3	4	5	6	7
2913 12 355	- - - Ab- und Überlaufarmaturen	t	.	.	.	6
2913 12 359	- - - Andere Sanitärarmaturen, a.n.g.	1000 DM	.	.	.	23
	- Armaturen für Heizkörper von Zentralheizungen	t	61 270	64 223	63 003	
	- Thermostatventile	1000 DM	1 878 241	1 772 769	1 685 373	
2913 12 530	- - -	t	5 537	5 898	5 544	7
2913 12 550	- - - Andere Armaturen für Heizkörper von Zentralheizungen (ohne Thermostatventile)	1000 DM	186 042	197 360	191 036	
	Regelventile, Schieber und andere Armaturen	t	17 933	16 186	14 534	19
	- Regelventile	1000 DM	513 760	514 449	427 603	
2913 13 130	- - - Temperaturregelventile	t	1 378	882	1 027	11
		1000 DM	52 965	42 689	53 741	
2913 13 150	- - - Andere Regelventile	t	19 376	20 949	24 445	51
	- Schieber	1000 DM	809 474	811 400	870 312	
2913 13 330	- - - aus Gußeisen	t	10 325	8 521	8 495	18
		1000 DM	154 970	145 253	140 035	
2913 13 350	- - - aus Stahl	t	6 073	5 125	5 056	19
		1000 DM	159 015	153 083	161 141	
2913 13 370	- - - aus anderen Werkstoffen	t	275	279	362	9
	- Ventile	1000 DM	15 401	16 673	21 144	
2913 13 530	- - - aus Gußeisen	t	12 663	13 303	13 350	16
		1000 DM	208 815	218 164	210 152	
2913 13 550	- - - aus Stahl	t	11 223	11 682	12 175	42
		1000 DM	526 294	472 726	516 018	
2913 13 570	- - - aus anderen Werkstoffen	t	22 329	22 769	22 236	57
	- Kugel-, Kegel- und Zylinderhähne, Klappen, Membranarmaturen	1000 DM	831 092	900 297	896 765	
	- Kugel-, Kegel- und Zylinderhähne	t	2 683	2 702	3 073	11
	- - - aus Gußeisen	1000 DM	72 938	75 959	86 487	
2913 13 735	- - - aus Stahl	t	13 841	14 882	13 890	20
		1000 DM	347 985	366 016	344 092	
2913 13 739	- - - aus anderen Werkstoffen	t	5 124	4 970	5 905	18
	- Klappen (ohne Rückschlagklappen)	1000 DM	101 462	101 864	99 952	
2913 13 753	- - - aus Gußeisen	t	8 178	7 921	8 471	13
		1000 DM	142 349	129 833	139 699	
2913 13 755	- - - aus Stahl	t	2 056	1 972	2 549	11
		1000 DM	50 622	51 456	52 466	
2913 13 759	- - - aus anderen Werkstoffen	t	559	545	373	6
		1000 DM	17 256	19 813	15 657	
2913 13 770	- - Membranarmaturen	t	969	1 110	1 020	4
	- Andere Armaturen	1000 DM	54 531	63 237	57 430	
2913 13 801	- - - Andere Sicherheitsarmaturen, a.n.g.	t	5 389	4 771	4 444	16
		1000 DM	211 595	207 785	190 901	
2913 13 802	- - - Andere Absperrarmaturen (ohne Hähne und Klappen) aus Gußeisen oder Stahl, a.n.g.	t	28 462	25 750	20 764	28
		1000 DM	358 353	333 755	320 127	
2913 13 804	- - - Andere Absperrarmaturen (ohne Hähne und Klappen) aus anderen Werkstoffen, a.n.g.	t	8 123	8 112	7 967	30
		1000 DM	241 951	247 975	228 386	
2913 13 805	- - Überwachungsarmaturen	t	15 601	17 538	18 140	22
		1000 DM	386 225	454 865	465 648	
2913 13 806	- - - Ableiter, Abscheider, Be- und Entlüfter	t	3 629	3 535	3 918	23
		1000 DM	118 646	119 148	130 607	
2913 20 000	Teile für Armaturen u.ä. Apparate für Rohr- und Schlauchleitungen, Dampfkessel, Sammelbehälter usw.	1000 DM	559 709	632 985	721 419	98
2913 90 000	Reparatur und Instandhaltung von Armaturen u.ä. Apparaten	1000 DM	.	196 025	.	69
2914 10 300	Wälzlager (z.B. Kugellager, Rollenlager, Nadellager) - Kugellager	t	43 527	52 590	52 304	30
		1000 DM	1 237 579	1 431 916	1 380 174	

## 5 Produktion nach Güterarten - Deutschland

Melde-Nr.	Bezeichnung	Einheit	1999	2000	2001	2001 Anzahl Unternehmen
1	2	3	4	5	6	7
2914 10 530	- Kegelerrollenlager, Tonnenlager, Zylinderrollenlager - - Kegelerrollenlager (einschl. Zusammenstellungen aus Kegeln und Kegelerrollen)	t 1000 DM	40 956 631 112	36 219 658 795	32 911 606 608	8
2914 10 550	- - Tonnenlager (Pendelrollenlager)	t 1000 DM	15 896 506 431	.	.	3
2914 10 570	- - Zylinderrollenlager	t 1000 DM	19 815 709 646	27 698 968 311	28 511 997 252	11
2914 10 700	- Nadellager	t 1000 DM	7 878 419 611	10 640 451 367	10 816 463 415	6
2914 10 900	- Andere Wälzlager (einschl. kombinierter Wälzlager)	t 1000 DM	16 678 406 488	17 202 453 184	18 795 498 919	12
2914 21 300	Gelenkketten, aus Eisen oder Stahl - Rollenketten für Fahrräder, Mopeds und Krafträder	t 1000 DM	.	.	.	3
2914 21 530	- Andere Rollenketten und Gelenkketten - - Andere Rollenketten	t 1000 DM	34 994 285 545	38 792 281 874	35 886 299 891	8
2914 21 550	- - Andere Gelenkketten	t 1000 DM	30 654 222 748	32 822 229 368	34 446 222 458	18
2914 22 300	Kurbeln und Wellen - Kurbeln und Kurbelwellen	t 1000 DM	49 220 359 422	36 406 321 909	18 344 308 729	10
2914 22 530	- - Andere Wellen - - Gelenkwellen	t 1000 DM	15 983 242 646	16 312 226 105	15 547 223 773	11
2914 22 550	- - Andere Wellen (ohne Gelenkwellen)	t 1000 DM	21 751 206 337	22 794 223 157	22 448 217 836	22
2914 23 300	Lagergehäuse; Gleitlager und Lagerschalen - Lagergehäuse mit eingebautem Wälzlager	t 1000 DM	7 076 154 914	6 197 97 813	4 707 79 489	9
2914 23 500	- Lagergehäuse ohne eingebaute Wälzlager; Gleitlager u. Lagerschalen	t 1000 DM	24 291 917 513	27 683 1 080 347	30 310 1 176 020	52
2914 24 320	Zahnradgetriebe, Schaltgetriebe und andere Getriebe - Zahnradgetriebe (ohne Schaltgetriebe) - - Stirnradgetriebe	t 1000 DM	62 760 1 226 802	65 293 1 363 033	68 021 1 383 204	58
2914 24 330	- - Kegelerrollen- und Kegelerrollenstirnradgetriebe	t 1000 DM	21 414 457 036	23 344 498 246	36 060 590 652	49
2914 24 340	- - Schneckengetriebe	t 1000 DM	14 684 322 322	15 790 337 525	15 428 338 560	39
2914 24 350	- - Planetengetriebe	t 1000 DM	27 127 629 186	37 212 782 594	46 968 950 260	31
2914 24 360	- - Andere Zahnradgetriebe für stationäre Zwecke	t 1000 DM	7 685 282 463	7 484 252 496	6 215 317 958	14
2914 24 370	- - Zahnradgetriebe für Wasserfahrzeuge	t 1000 DM	5 733 210 938	5 689 227 619	4 758 217 752	4
2914 24 510	- Schaltgetriebe - - für Landmaschinen	t 1000 DM	26 188 313 279	26 862 376 673	32 585 398 033	7
2914 24 530	- - für andere selbstfahrende Maschinen	t 1000 DM	56 672 872 148	61 305 1 041 904	56 055 933 426	12
2914 24 550	- - Mechanische, stufenlos regelbare Getriebe	t 1000 DM	8 577 207 780	7 799 195 738	7 535 183 396	19
2914 24 570	- - Hydrostatische, stufenlos regelbare Getriebe	t 1000 DM	97 4 603	86 3 516	.	3
2914 24 590	- - Hydrodynamische, stufenlos regelbare Getriebe; Drehmomentwandler	t 1000 DM	422 183	19 206 519 479	20 577 563 789	3
2914 24 730	- - Andere Getriebe - - Kugelerrollspindeln	t 1000 DM	2 597 168 675	2 770 190 112	3 184 215 721	11
2914 24 750	- - Andere Getriebe (z.B. Reibradgetriebe)	t 1000 DM	11 080 216 932	10 733 237 601	11 862 244 030	18
2914 25 003	Schwungräder sowie Riemen- und Seilscheiben (einschl. Seilrollenblöcke für Flaschenzüge) - aus Eisen oder Stahl, gegossen	t 1000 DM	862 9 227	711 6 521	495 5 234	3



## 5 Produktion nach Güterarten - Deutschland

Melde-Nr.	Bezeichnung	Einheit	1999	2000	2001	2001 Anzahl Unternehmen
1	2	3	4	5	6	7
2914 25 009	- Andere Schwungräder sowie Riemen- und Seilscheiben (einschl. Seilrollenblöcke für Flaschenzüge)	t 1000 DM	3 387	12 136 238 300	12 843 258 395	8
2914 26 310	Schaltkupplungen und andere Wellenkupplungen (einschl. Universalkupplungen) - - Elastische Kupplungen, drehstarre Kupplungen	t 1000 DM	15 225 324 435	16 439 349 974	17 147 353 376	27
2914 26 330	- - Hydraulische Kupplungen	t 1000 DM	1 116 76 869	1 179 78 108	1 264 82 041	7
2914 26 350	- - Reibungskupplungen und -bremsen	t 1000 DM	5 543 143 501	4 483 144 651	4 142 149 664	20
2914 26 370	- - Freilaufkupplungen (einschl. Rücklaufsperrern)	t 1000 DM	1 951 124 196	1 869 123 092	914 99 727	7
2914 26 390	- - Andere Kupplungen	t 1000 DM	1 893 54 413	1 835 56 870	2 029 65 840	12
2914 31 300	Kugeln, Rollen, Nadeln und andere Teile für Wälzlager - Kugeln, Rollen und Nadeln	t 1000 DM	46 295 459 327	68 520 532 126	44 143 540 164	11
2914 31 500	- Andere Teile für Wälzlager (z.B. Spann- und Abziehhülsen)	1000 DM	571 440	670 083	659 698	12
2914 32 000	Teile für Gelenkketten, aus Eisen oder Stahl	1000 DM	6 792	6 546	4 782	3
2914 33 300	Teile für Wellen, Kurbeln, Gleitlager, Lagergehäuse und Lagerschalen, Getriebe, Schwungräder, Riemen- und Seilscheiben, Wellenkupplungen - für Lagergehäuse von Wälzlagern aller Art	1000 DM	53 398	59 464	88 588	10
2914 33 510	- für Wellen, Kurbeln, Gleitlager, Lagerschalen, Getriebe, Schwungräder, Riemen- und Seilscheiben, Wellenkupplungen - - Kettenräder	1000 DM	121 226	124 439	142 911	32
2914 33 520	- - Stirnräder	1000 DM	520 131	558 055	601 003	80
2914 33 530	- - Kegelräder	1000 DM	62 540	60 548	60 455	27
2914 33 540	- - Schnecken und Schneckenräder	1000 DM	79 735	72 743	74 991	25
2914 33 550	- - Andere Zahnräder und Zahnstangen	1000 DM	104 622	119 785	115 075	35
2914 33 560	- - Teile für Getriebe	1000 DM	493 837	576 750	625 173	61
2914 33 570	- - Teile für Kupplungen	1000 DM	87 661	90 479	92 420	16
2914 33 590	- - Andere Teile, a.n.g.	1000 DM	365 092	436 831	481 085	42
2921 11 300	Brenner für Feuerungen; automatische Feuerungen - Brenner für flüssigen Brennstoff	St 1000 DM	333 870 405 498	308 510 392 287	268 246 370 510	19
2921 11 500	- Andere Brenner (einschl. kombinierter Brenner)	St 1000 DM	74 817 265 075	82 939 276 308	73 142 258 538	20
2921 11 700	- Automatische Feuerungen (einschl. mechanischer Beschicker, Rosten, Entaschern u.ä. Vorrichtungen)	St 1000 DM	24 333	11 988	17 661	3
2921 12 300	Nichtelektrische Industrie- und Laboratoriumsöfen, Abfallverbrennungsöfen - Industrie- und Laboratoriumsöfen zum Schmelzen, Rösten oder anderem Warmbehandeln von Erzen, Schwefelkies oder Metallen	St 1000 DM	299 236 053	282 290 844	367 276 429	20
2921 12 500	- Abfallverbrennungsöfen	t 1000 DM	.	.	.	2
2921 12 900	- Andere nichtelektrische Industrie- und Laboratoriumsöfen	t 1000 DM	22 843 227 208	29 812 275 013	16 895 259 850	10
2921 13 300	Elektrische Industrie- und Laboratoriumsöfen und Apparate zum Warmbehandeln von Stoffen - Backöfen (Widerstandsöfen mit indirekter Beheizung) für Brotfabriken, Bäckereien, Konditoreien und Keksfabriken	St 1000 DM	49 911 192 583	57 024 238 622	35 953 229 992	13

## 5 Produktion nach Güterarten - Deutschland

Melde-Nr.	Bezeichnung	Einheit	1999	2000	2001	2001 Anzahl Unternehmen
1	2	3	4	5	6	7
2921 13 510	- Andere Widerstandsöfen mit indirekter Beheizung; Öfen und Apparate zum Warmbehandeln von Stoffen mittels Induktion oder dielektrischer Erwärmung; andere elektrische Industrie- und Laboratoriumsöfen - Widerstandsöfen mit indirekter Beheizung (ohne Backöfen)	St 1000 DM	139 809 239 281	281 825	23 687 321 232	22
2921 13 530	-- Induktionsöfen	St 1000 DM	91 77 323	124 112 032	256 121 225	5
2921 13 550	-- Öfen mit dielektrischer Erwärmung; Apparate zum Warmbehandeln von Stoffen mittels Induktion oder dielektrischer Erwärmung; andere elektrische Industrie- und Laboratoriumsöfen	St 1000 DM	2 021 262 186	2 240 399 112	1 592 361 093	23
2921 13 570	-- Infrarotöfen	St 1000 DM	.	.	.	2
2921 14 300	Teile für Brenner, Industrie- und Laboratoriumsöfen usw. - für Brenner und automatische Feuerungen	1000 DM	205 825	327 502	230 771	28
2921 14 500	- für nichtelektrische Industrie- und Laboratoriumsöfen	1000 DM	74 805	80 426	94 049	23
2921 14 700	- für elektrische Industrie- und Laboratoriumsöfen und Apparate zum Warmbehandeln von Stoffen	1000 DM	372 928	296 830	328 497	42
2921 91 000	Installation von Öfen und Brennern	1000 DM	59 988	79 028	68 772	30
2921 92 000	Reparatur und Instandhaltung von Öfen und Brennern	1000 DM	131 226	103 137	151 112	50
2922 11 300	Flaschenzüge - mit Elektromotor	St 1000 DM	84 049 297 009	86 245 313 072	85 236 311 357	9
2922 11 500	- Handkettenflaschenzüge	St 1000 DM	12 823 5 425	13 258 5 685	13 496 6 783	3
2922 11 700	- Andere Flaschenzüge	St 1000 DM	7 029	5 939	5 832	3
2922 12 303	Fördermaschinen für Bergwerke; Spezialzugwinden für den Untertagebergbau; andere Zugwinden und Spille - Fördermaschinen für Bergwerke, zum Hochziehen und Herablassen der Förderkörbe oder Skips; Spezialzugwinden für den Untertagebergbau - Fördermaschinen für Bergwerke, zum Hochziehen und Herablassen der Förderkörbe oder Skips	St 1000 DM	.	.	.	1
2922 12 305	-- Spezialzugwinden für den Untertagebergbau	St 1000 DM	.	1 339	452	3
2922 12 530	- Andere Zugwinden und Spille mit Elektromotor oder Kolbenverbrennungsmotor - mit Elektromotor	St 1000 DM	1 429 68 800	1 600 66 485	1 526 88 236	8
2922 12 550	-- mit Kolbenverbrennungsmotor	St 1000 DM	9 133 76 506	9 102 77 280	10 496 92 179	9
2922 12 730	- Andere Zugwinden und Spille - Pneumatische Zugwinden und Spille	St 1000 DM	.	.	.	1
2922 12 750	-- Manuelle Zugwinden und Spille	St 1000 DM	9 597 6 174	8 293 9 084	7 758 10 623	8
2922 13 300	Ortsfeste Hebebühnen für Kraftfahrzeugwerkstätten und andere Hubwinden - Ortsfeste Hebebühnen für Kraftfahrzeugwerkstätten	St 1000 DM	25 036 150 573	26 408 167 018	24 996 160 008	12
2922 13 500	- Andere hydraulische Hubwinden (z.B. Hubarbeitsbühnen)	St 1000 DM	61 312 437 926	63 180 485 364	62 010 478 985	45
2922 13 700	- Andere Hubwinden	St 1000 DM	2 234 069 173 945	2 167 077 197 865	.	14

## 5 Produktion nach Güterarten - Deutschland

Melde-Nr.	Bezeichnung	Einheit	1999	2000	2001	2001 Anzahl Unternehmen
1	2	3	4	5	6	7
2922 14 200	Derrickkrane; Kabelkrane, Laufkrane, Verladebrücken u.a. Krane; fahrbare Hubportale, Portalhubkraftkarren und Krankraftkarren - Konsol- oder Wandlaufkrane	St 1000 DM	10 936 432 684	10 892 404 406	10 442 414 601	26
2922 14 330	- Hubportale und Portalhubkraftkarren, andere Laufkrane, Portalkrane (ohne Portaldrehkrane), Verladebrücken - - Hubportale und Portalhubkraftkarren, auf luftbereiften Rädern fahrend	St 1000 DM	.	.	.	6
2922 14 350	- - Andere Laufkrane, Portalkrane (ohne Portaldrehkrane), Verladebrücken	St 1000 DM	11 050 393 874	2 513 370 673	2 787 553 053	26
2922 14 430	- Turmdrehkrane, Portaldrehkrane - - Turmdrehkrane	St 1000 DM	583 210 500	910 314 958	876 350 199	6
2922 14 450	- - Portaldrehkrane	St 1000 DM	14	20 64 459	.	2
2922 14 500	- Krankraftkarren und andere selbstfahrende Maschinen, Apparate und Geräte	St 1000 DM	.	88	115 184 928	4
2922 14 600	- Andere Krane, zum Aufbau auf Straßenfahrzeuge	St 1000 DM	2 762 133 462	2 842 137 077	2 208 107 637	5
2922 14 700	- Andere Krane, a.n.g. Elektrokraftkarren und andere mit Hebevorrichtung ausgerüstete Karren; andere Karren - Elektrokraftkarren mit Hebevorrichtung	St 1000 DM	10 857 443 280	10 507 412 615	9 628 468 969	16
2922 15 130	- - zum Heben auf eine Höhe von 1 m oder mehr	St 1000 DM	43 630 1 320 028	45 684 1 406 182	50 849 1 457 909	18
2922 15 150	- - Andere Elektrokraftkarren	St 1000 DM	13 199 364 952	18 325 388 982	19 897 444 606	9
2922 15 330	- Selbstfahrende Karren mit Hebevorrichtung, nicht elektrisch - - zum Heben auf eine Höhe von 1 m oder mehr	St 1000 DM	20 920 952 779	22 452 1 024 051	23 501 1 053 952	10
2922 15 350	- - Andere selbstfahrende Karren	St 1000 DM	.	.	.	1
2922 15 500	- Handhubwagen, -roller und andere Karren	St 1000 DM	42 721 36 280	42 276 36 608	41 958 37 742	11
2922 15 730	- Andere Kraftkarren, ohne Hebevorrichtung - - Elektrokraftkarren	St 1000 DM	355 16 777	352 14 849	373 14 716	7
2922 15 750	- - Andere Kraftkarren	St 1000 DM	.	.	1 012 12 799	4
2922 16 303	Personen- und Lastenaufzüge, Rolltreppen und Rollsteige - Personen- und Lastenaufzüge, elektrisch (z.B. Bauaufzüge, Fördervorrichtungen mit Körben oder Skips) - - Bauaufzüge	St 1000 DM	9 084 112 175	8 668 121 861	7 408 112 404	9
2922 16 305	- - Förderkörbe und Gefäßfördereinrichtungen (Skips)	St 1000 DM	.	.	.	-
2922 16 309	- - Andere Personen- und Lastenaufzüge, elektrisch	St 1000 DM	7 621 565 416	8 533 752 419	9 175 764 124	55
2922 16 500	- Andere Personen- und Lastenaufzüge	St 1000 DM	9 946 499 529	9 211 575 038	8 956 559 617	53
2922 16 700	- Rolltreppen und Rollsteige	St 1000 DM	3 416 568 358	3 518 575 346	4 153 637 259	6
2922 17 100	Stetigförderer - Pneumatische Stetigförderer für die Landwirtschaft - Andere pneumatische Stetigförderer	St 1000 DM	744 8 772	.	428 2 441	5
2922 17 330	- - für Schüttgut	St 1000 DM	20 276 519 666	12 147 470 785	13 127 471 360	28
2922 17 350	- - Andere pneumatische Stetigförderer (z.B. Rohrpostanlagen)	St 1000 DM	2 060 96 240	1 924 94 667	2 826 94 426	9

## 5 Produktion nach Güterarten - Deutschland

Melde-Nr.	Bezeichnung	Einheit	1999	2000	2001	2001 Anzahl Unternehmen
1	2	3	4	5	6	7
2922 17 500	- Stetigförderer mit Kübeln, für Waren	St 1000 DM	68 730	40 454	7 537 86 800	9
2922 17 730	- Stetigförderer mit Bändern oder Gurten - für Schüttgut (z.B. Großförderbandanlagen für den Tagebau, Absetzer, Abräum-Förderbrücken)	St 1000 DM	36 723 1 090 787	39 817 804 047	38 814 686 516	49
2922 17 750	- - Andere Stetigförderer mit Bändern und Gurten, für Waren	St 1000 DM	156 522 741 091	151 520 815 249	139 356 797 169	78
2922 17 930	- Scheibenrollenbahnen und andere Rollenbahnen; andere Stetigförderer - - Scheibenrollenbahnen und andere Rollenbahnen	St 1000 DM	30 971 331 212	31 490 359 836	32 248 403 447	49
2922 17 950	- - Andere Stetigförderer für Waren	St 1000 DM	143 369 1 583 869	138 628 1 423 896	154 674 1 572 700	120
2922 18 100	Aufschieber, Vorzieher, Umgleiser u.ä. Vorrichtungen zum Bewegen von Schienenfahrzeugen; Seilschwebbahnen usw.; andere Maschinen usw. zum Beladen, Entladen oder Fördern - Aufschieber, Vorzieher, Umgleiser (Schiebebühnen), Kipper u.ä. Vorrichtungen zum Bewegen von Schienenfahrzeugen	St 1000 DM	11 924	10 770	13 057	5
2922 18 200	- Seilschwebbahnen, Sessel- und Schlepplifte; Zugmechanismen für Standseilbahnen	St 1000 DM	-	-	-	-
2922 18 300	- Rollgänge für Walzwerke, Kipper, Wender und Manipulatoren für Rohblöcke, Luppen, Stäbe, Platten; Beschickungseinrichtungen für Hoch- und Industrieöfen; Schiedemanipulatoren	St 1000 DM	146 55 465	113 57 004	102 75 025	6
2922 18 500	- Lademaschinen für die Landwirtschaft, a.n.g. (z.B. Schlepperanbaulader)	St 1000 DM	8 947 117 423	8 667 159 787	9 519 240 027	10
2922 18 730	- - Andere Maschinen, Apparate und Geräte zum Heben, Be- und Entladen oder Fördern usw. (ohne solche für die Landwirtschaft) - - Hubtische, Ladebrücken, Hubladebühnen	St 1000 DM	13 368 100 837	15 651 130 984	15 276 158 979	15
2922 18 750	- - Regalbediengeräte	St 1000 DM	1 445 252 780	1 205 235 423	1 360 212 058	17
2922 18 773	- - - für Kokereien (z.B. Koksandrückmaschinen, Koksfüll-, -löschwagen und -überleitwagen)	St 1000 DM	.	.	.	1
2922 18 779	- - - Andere Maschinen, Apparate und Geräte zum Heben, Be- und Entladen oder Fördern, a.n.g.	St 1000 DM	72 438 584 268	83 789 798 996	113 975 747 997	80
2922 19 300	Teile für Hebezeuge und Fördermittel - für Fördermaschinen (Untertagebergbau), Stapelkarren, andere Maschinen, Apparate und Geräte zum Heben usw.	1000 DM	1 442 479	1 532 918	1 588 962	220
2922 19 503	- für Förderkörbe, Personenaufzüge, Lastenaufzüge oder Rolltreppen - - für Förderkörbe	1000 DM	1 994	2 298	1 569	3
2922 19 509	- - für Personenaufzüge, Lastenaufzüge oder Rolltreppen	1000 DM	940 711	602 055	656 462	46
2922 19 700	- für Kraftkarren ohne Hebevorrichtung	1000 DM	288 579	316 122	327 685	21
2922 20 000	Eimer, Kübel, Schaufeln, Löffel, Greifer und Zangen für Krane, Bagger usw.	t 1000 DM	18 584 178 277	19 445 182 148	19 502 180 635	31
2922 91 003	Installation von Hebezeugen und Fördermitteln (ohne Aufzüge und Rolltreppen) - für den Bergbau	1000 DM	14 416	13 314	10 664	4
2922 91 009	- für andere Zwecke	1000 DM	683 526	671 249	646 654	111

## 5 Produktion nach Güterarten - Deutschland

Melde-Nr.	Bezeichnung	Einheit	1999	2000	2001	2001 Anzahl Unternehmen
1	2	3	4	5	6	7
2922 92 000	Reparatur und Instandhaltung von Hebezeugen und Fördermitteln	1000 DM	2 278 684	2 423 423	2 418 602	303
	Wärmeaustauscher; Apparate und Vorrichtungen für die Verflüssigung von Luft oder anderen Gasen					
	- Wärmeaustauscher	St				
2923 11 320	- - für lufttechnische Anlagen	1000 DM	283 174	336 419	366 445	26
2923 11 330	- - für die chemische und verwandte Industrie	St	4 617	4 159	4 815	28
		1000 DM	213 109	147 827	165 984	
2923 11 350	- - für die Nahrungsmittel- und Getränkeindustrie	St	4 457	5 566	4 429	7
		1000 DM	42 928	55 632	35 843	
2923 11 370	- - für andere Industrien	St	612 006	618 163	614 348	35
		1000 DM	475 753	460 903	505 747	
2923 11 500	- Apparate und Vorrichtungen für die Verflüssigung von Luft oder anderen Gasen	St	627	1 515	1 586	5
		1000 DM	.	.	1 017 525	
	Klimageräte					
2923 12 300	- Kompaktgeräte, zum Einbau in Wände oder Fenster	St	49 519	51 829	50 039	14
		1000 DM	244 520	264 263	273 323	
	- Andere Klimageräte, mit Kälteerzeugungsvorrichtung	St			3 453	4
2923 12 503	- - Mobile Klimageräte	1000 DM	15 068	11 305	23 524	
2923 12 505	- - Splitgeräte	St	1 309	1 371	1 717	8
		1000 DM	140 547	107 748	144 764	
2923 12 507	- - Nichtmobile Kompaktgeräte (nicht zum Einbau in Wänden usw.)	St	31 470	33 277	32 791	21
		1000 DM	388 248	421 638	427 305	
2923 12 700	- Andere Klimageräte, ohne Kälteerzeugungsvorrichtung	St	100 573	73 802	79 745	31
		1000 DM	957 094	1 025 692	1 219 344	
	Kühlmöbel u.a. Einrichtungen, Maschinen, Apparate und Geräte zur Kälteerzeugung; Wärmepumpen					
	- Schaukühlmöbel	St				
2923 13 330	- - für tiefgekühlte Waren	1000 DM	.	.	.	4
2923 13 350	- - Andere Schaukühlmöbel	St	.	.	44 136	7
		1000 DM	.	.	.	
2923 13 400	- Gefrier- und Tiefkühlmöbel (ohne Gefrier-, Tiefkühltruhen mit einem Inhalt von 800 l oder weniger und Gefrier- und Tiefkühlschränke mit einem Inhalt von 900 l oder weniger)	St	.	.	.	1
		1000 DM	.	.	.	
2923 13 500	- Andere Kühlmöbel	St	69 740	70 444	59 261	21
		1000 DM	211 917	216 293	197 602	
	- Andere Einrichtungen, Maschinen, Apparate und Geräte zur Kälteerzeugung; Wärmepumpen					
	- - Kompressionskälteerzeugungseinrichtungen, bei denen der Kondensator als Wärmeaustauscher ausgebildet ist	St				
2923 13 733	- - - für Haushaltskältegeräte darunter zum Absatz bestimmt	1000 DM	.	.	.	1
		St	.	.	.	1
2923 13 739	- - - Andere Kompressionskälteerzeugungseinrichtungen	1000 DM	20 951	14 828	12 309	7
		St	88 633	70 663	71 617	
2923 13 750	- - Absorptionswärmepumpen	St	-	-	-	-
		1000 DM	-	-	-	
	- Kompressionswärmepumpen, andere Einrichtungen, Maschinen, Apparate und Geräte zur Kälteerzeugung					
2923 13 903	- - Kompressionswärmepumpen bis 15 kW Anschlußleistung	St	9 812	12 529	19 312	9
		1000 DM	52 757	54 875	94 230	
2923 13 905	- - Kompressionswärmepumpen über 15 kW Anschlußleistung	St	.	.	557	3
		1000 DM	.	.	4 454	
2923 13 909	- - Andere Einrichtungen, Maschinen, Apparate und Geräte zur Kälteerzeugung	St	185 985	251 005	193 767	61
		1000 DM	901 941	1 108 388	1 064 512	
	Apparate zum Filtrieren oder Reinigen von Gasen, a.n.g.					
	- von Luft	St	98 729	.	76 159	18
2923 14 130	- - Feinstfilterapparate	1000 DM	427 522	413 421	806 659	
2923 14 150	- - Andere Apparate zum Filtrieren oder Reinigen von Luft	St	3 512 480	3 499 326	.	80
		1000 DM	580 365	568 606	580 354	

## 5 Produktion nach Güterarten - Deutschland

Melde-Nr.	Bezeichnung	Einheit	1999	2000	2001	2001 Anzahl Unternehmen
1	2	3	4	5	6	7
2923 14 200	- von anderen Gasen, durch nasses Verfahren	St 1000 DM	723 125 833	2 123 165 085	.	5
2923 14 300	- von anderen Gasen, durch elektrostatisches Verfahren	St 1000 DM	.	21 968 87 613	172 942 21 174 90 305	8
2923 14 403	- von anderen Gasen, durch katalytisches Verfahren - Abgasreinigungssysteme für Straßenfahrzeuge	St 1000 DM	22 360 501 2 683 038	11 536 809 2 252 703	9 664 589 2 118 469	8
2923 14 409	- - Andere katalytische Gasfiltrier- oder Gasreinigungssysteme	St 1000 DM	569 57 488	389 36 346	270 34 292	7
2923 14 500	- von anderen Gasen, durch thermisches Verfahren	St 1000 DM	570 233 088	582 160 390	485 162 796	5
2923 14 600	- von anderen Gasen, durch andere Verfahren	St 1000 DM	47 936 297 481	50 060 331 256	54 497 370 112	21
2923 20 300	Ventilatoren (ohne Tisch-, Boden-, Wand-, Decken-, Dach- oder Fensterventilatoren, mit einer Leistung von 125 W oder weniger) - Axialventilatoren darunter zum Absatz bestimmt	St St 1000 DM	.	.	.	39 39
2923 20 500	- Zentrifugalventilatoren darunter zum Absatz bestimmt	St St 1000 DM	.	.	.	16 16
2923 20 700	- Andere Ventilatoren darunter zum Absatz bestimmt	St St 1000 DM	1 937 785 545 654	2 669 109 2 668 390 613 016	1 961 393 584 073	43 43
2923 30 100	Teile für Klimageräte, Kühl- und Gefrierschränke, Wärmepumpen, Wärmeaustauscher u.ä. - für Klimageräte	1000 DM	383 232	414 099	450 572	40
2923 30 300	- Möbel, zur Aufnahme einer Kälteerzeugungseinrichtung hergerichtet	St 1000 DM	.	.	.	2
2923 30 500	- Verdampfer und Kondensatoren (ohne solche für Haushaltsgeräte)	St 1000 DM	65 875 51 903	69 896 63 088	74 789 66 091	8
2923 30 701	- - Andere Teile für Kühl- und Gefrierschränke, Wärmepumpen usw. - für Haushaltskühlschränke sowie für kombinierte Kühl- und Gefrierschränke mit gesonderten Außentüren	1000 DM	55 509	87 309	84 306	12
2923 30 703	- - für andere Kühl-, Tiefkühl- und Gefrierschränke und -truhen	1000 DM	9 744	9 224	6 616	4
2923 30 705	- - für Wärmepumpen	1000 DM	-	.	-	-
2923 30 709	- - für andere Einrichtungen, Maschinen, Apparate und Geräte zur Kälteerzeugung	1000 DM	318 640	398 383	420 012	23
2923 30 901	- Teile für Apparate und Vorrichtungen zum Behandeln von Stoffen durch auf einer Temperaturänderung beruhende Vorgänge (z.B. Wärmeaustauscher, Trockner) - für nichtelektrische Durchlauferhitzer und Heißwasserspeicher	1000 DM	.	.	14 674	5
2923 30 902	- - für Wärmeaustauscher für lufttechnische Anlagen	1000 DM	284 786	313 652	311 015	17
2923 30 903	- - für Sterilisierapparate für medizinische oder chirurgische Zwecke oder für Laboratorien	1000 DM	45 569	52 337	54 009	6
2923 30 904	- - für Apparate und Vorrichtungen für die Verflüssigung von Luft oder anderen Gasen	1000 DM	.	172 529	144 666	4
2923 30 905	- - für Apparate und Vorrichtungen für die Nahrungs- und Genussmittelindustrie	1000 DM	73 534	81 144	74 764	17
2923 30 906	- - für Apparate und Vorrichtungen für die chemische und verwandte Industrie	1000 DM	187 861	119 824	118 466	27
2923 30 907	- - für Trockner	1000 DM	42 751	30 409	39 275	14
2923 30 908	- - für Destillier- und Rektifizierapparate	1000 DM	.	.	.	1

## 5 Produktion nach Güterarten - Deutschland

Melde-Nr.	Bezeichnung	Einheit	1999	2000	2001	2001 Anzahl Unternehmen
1	2	3	4	5	6	7
2923 30 909	-- für andere Apparate und Vorrichtungen	1000 DM	280 962	297 316	252 580	44
2923 91 003	Installation von Kälte- und lufttechnischen Erzeugnissen, für gewerbliche Zwecke -- von Wärmeaustauschern für die chemische und verwandte Industrie	1000 DM	8 897	8 493	7 473	7
2923 91 005	-- von Wärmeaustauschern für die Nahrungsmittel- und Getränkeindustrie	1000 DM	123 531	210 171	112 085	11
2923 91 009	-- von anderen Kälte- und lufttechnischen Erzeugnissen, für gewerbliche Zwecke	1000 DM	604 474	671 737	587 857	81
2923 92 000	Reparatur und Instandhaltung von Kälte- und lufttechnischen Erzeugnissen, für gewerbliche Zwecke	1000 DM	353 630	377 954	501 157	106
2924 11 300	Generatorgas-, Wassergaserzeuger; Acetylenentwickler u.ä. Destillier- und Rektifizierapparate -- Generatorgas-, Wassergaserzeuger; Acetylenentwickler u.ä. mit Wasser arbeitende Gaserzeuger, auch mit ihren Gasreinigern	St 1000 DM	46 209	59 486	59 298	4
2924 11 500	-- Destillier- und Rektifizierapparate	St 1000 DM	116 284	158 636	100 354	7
2924 12 330	Apparate zum Filtrieren oder Reinigen von Flüssigkeiten -- von Wasser -- auf chemischem Wege	St 1000 DM	233 965 455 565	261 633 416 808	182 199 322 246	38
2924 12 350	-- auf anderem Wege	St 1000 DM	779 418 1 022 551	1 026 827 939 728	608 830 775 464	71
2924 12 500	-- von Getränken (ohne Wasser)	St 1000 DM	60 243	75 562	90 316	4
2924 12 730	-- von anderen Flüssigkeiten -- für die chemische Industrie	St 1000 DM	41 364 213 299	32 524 201 833	29 511 213 317	18
2924 12 750	-- für andere Industrien	St 1000 DM	1 583 213 595 325	1 645 847 559 681	1 818 226 679 876	35
2924 13 300	öl-, Kraftstoff- und Luftansaugfilter für Kolbenverbrennungsmotoren -- öl- und Kraftstofffilter	1000 St 1000 DM	276 960 606 067	290 762 711 167	249 930 714 819	15
2924 13 500	-- Luftansaugfilter	1000 St 1000 DM	919 929	1 032 484	1 150 779	7
2924 21 303	Verpackungsmaschinen -- Maschinen zum Reinigen, Trocknen oder Sterilisieren von Packmitteln (z.B. Flaschen, Dosen o.ä. Behältnisse) oder Packstoffen -- von Flaschen und Getränkedosen	St 1000 DM	260 175 934	302 262 214	314 205 857	6
2924 21 309	-- von anderen Packmitteln oder Packstoffen	St 1000 DM	390 126 194	388 123 912	441 130 872	5
2924 21 501	-- Maschinen zum Füllen, Verschließen oder Etikettieren formstabiler oder flexibler Packmittel (einschl. Form-, Füll- und Verschließmaschinen); Maschinen zum Versetzen von Getränken mit Kohlensäure -- Abfüllmaschinen für Getränkepackungen (auch Füll- und Verschließmaschinen)	St 1000 DM	2 559 529 022	2 939 568 266	2 922 627 727	14
2924 21 502	-- Andere Maschinen zum Abfüllen flüssiger und pastöser Füllgüter in formstabile Packmittel (auch Füll- und Verschließmaschinen)	St 1000 DM	3 566 448 803	3 426 464 334	3 825 424 501	30
2924 21 503	-- Maschinen zum Abfüllen schütt- und rieselfähiger Füllgüter in formstabile Packmittel (auch Füll- und Verschließmaschinen)	St 1000 DM	2 820 233 446	2 698 255 927	2 555 221 319	13
2924 21 504	-- Maschinen zum Füllen flexibler Packmittel (z.B. Beutel, Säcke; auch Füll- und Verschließmaschinen)	St 1000 DM	3 175 400 773	3 593 402 840	3 636 496 530	15

## 5 Produktion nach Güterarten - Deutschland

Melde-Nr.	Bezeichnung	Einheit	1999	2000	2001	2001 Anzahl Unternehmen
1	2	3	4	5	6	7
2924 21 505	- - Verschleißmaschinen für formstabile und flexible Packmittel (Einfunktionsmaschinen)	St 1000 DM	2 888 127 702	3 193 116 008	3 073 109 967	19
2924 21 506	- - Kalt- oder Warmtiefzieh-Füll- und Verschleißmaschinen	St 1000 DM	1 735 707 577	1 774 757 131	1 674 739 878	11
2924 21 507	- - Andere Form-, Füll- und Verschleißmaschinen (z.B. für Schlauchbeutel- oder Siegelrandbeutelverpackungen)	St 1000 DM	7 846 375 483	14 471 444 657	15 034 435 997	27
2924 21 508	- - Etikettier- u.a. Ausstattungsmaschinen	St 1000 DM	12 186 326 612	9 857 360 268	6 341 397 233	25
2924 21 509	- - Maschinen und Apparate zum Versetzen von Getränken mit Kohlensäure	St 1000 DM	157 29 349	151 25 887	114 .	3
2924 21 701	- - Andere Verpackungsmaschinen (z.B. Einschlag-, Wrap-Around-, Sammelpackmaschinen, Maschinen zum Sichern von Transportverpackungen)	St 1000 DM	540 207 031	708 249 585	634 233 812	23
2924 21 703	- - Kartonierer	St 1000 DM	626 115 330	631 135 794	560 142 684	11
2924 21 705	- - Sammelpackmaschinen für Getränkepackungen	St 1000 DM	985 321 420	1 045 318 988	1 182 395 862	6
2924 21 706	- - Andere Sammelpackmaschinen	St 1000 DM	2 613 391 809	2 848 447 793	2 774 479 894	28
2924 21 708	- - Umreifungs- und Umschnürungsmaschinen	St 1000 DM	7 553 174 398	5 780 175 662	6 141 166 677	10
2924 21 709	- - Andere Verpackungsmaschinen	St 1000 DM	2 392 373 031	2 850 406 865	2 955 532 737	32
2924 22 330	- - Haushalts-, Personenwaagen; Waagen für Stetigförderer; Absack-, Abfüll-, Dosier- u.a. Waagen	St 1000 DM	.	.	.	2
2924 22 350	- - Haushaltswaagen	St 1000 DM	.	.	.	2
2924 22 530	- - Personenwaagen (auch Säuglingswaagen)	St 1000 DM	.	.	.	2
2924 22 550	- - Waagen für Stetigförderer; Absack-, Abfüll-, Dosier- u.a. Waagen zur Verwiegung konstanter Gewichtsmengen	St 1000 DM	3 145 109 609	4 020 122 466	5 237 150 475	8
2924 23 100	- - Waagen für Stetigförderer zum kontinuierlichen Wiegen	St 1000 DM	1 325 138 034	1 256 132 988	2 239 143 874	13
2924 23 330	- - Sortierwaagen; Ladenwaagen; Brückenwaagen; andere Waagen	St 1000 DM	4 190 61 525	72 732	79 646	3
2924 23 350	- - Sortierwaagen und selbsttätige Kontrollwaagen zum Überprüfen eines vorgegebenen Gewichts	St 1000 DM	77 300 122 261	80 021 116 194	109 107 123 480	11
2924 23 373	- - Andere Waagen	St 1000 DM	43 269	31 028	3 339 23 437	3
2924 23 379	- - Plattformwaagen (einschl. Brückenwaagen für eine Höchstlast von 5 000 kg oder weniger)	St 1000 DM	.	.	.	2
2924 23 500	- - Einzel- und Mehrkomponentenwaagen, Gemengewägeinrichtungen	St 1000 DM	100 832	107 801	19 451 96 863	15
2924 23 700	- - Briefwaagen	St 1000 DM	.	.	.	2
2924 23 700	- - Andere Waagen (ohne Briefwaagen)	St 1000 DM	2 852 40 378	2 489 39 480	1 858 33 601	11
2924 23 700	- - Ladenwaagen für eine Höchstlast von 30 kg oder weniger	St 1000 DM	.	.	.	2
2924 23 700	- - Brückenwaagen (Fahrzeugwaagen) für eine Höchstlast von mehr als 5 000 kg	St 1000 DM	2 852 40 378	2 489 39 480	1 858 33 601	11



## 5 Produktion nach Güterarten - Deutschland

Melde-Nr.	Bezeichnung	Einheit	1999	2000	2001	2001 Anzahl Unternehmen
1	2	3	4	5	6	7
2924 24 100	Spritzpistolen, Sandstrahlmaschinen, Wasserstrahlreinigungs- u.ä. Strahlapparate - Feuerlöscher (auch mit Füllung)	St 1000 DM	2 706 826 306 890	2 859 317 257 942	2 855 953 270 324	10
2924 24 330	- Spritzpistolen u.ä. Apparate - - für Lacke, Farben, Leime	St 1000 DM	278 204 56 632	311 042 68 406	288 360 69 777	9
2924 24 350	- - Andere Spritzpistolen u.ä. Apparate	St 1000 DM	42 584	37 416	27 429	6
2924 24 501	- Wasserstrahlreinigungsapparate, Sandstrahlmaschinen, Dampfstrahlapparate u.ä. Strahlapparate - - Wasserstrahlreinigungsapparate mit eingebautem Motor	St 1000 DM	645 693	711 441	781 766	14
2924 24 503	- - Sandstrahlmaschinen	St 1000 DM	94 219	106 438	99 997	9
2924 24 505	- - Dampfstrahlapparate u.ä. Strahlapparate (z.B. Gußputzmaschinen und -einrichtungen)	St 1000 DM	64 38 349	49 19 955	48 33 186	3
2924 24 703	- Sonstige mechanische Apparate zum Verteilen, Verspritzen oder Zerstäuben von Flüssigkeiten oder Pulver (ohne solche für die Landwirtschaft oder den Gartenbau) - - Spritz- und Sprühautomaten und -systeme für Lacke, Farben, Leime	St 1000 DM	2 075 355 846	1 818 658 819	3 249 650 556	12
2924 24 705	- - Andere Spritz- und Sprühgeräte für Lacke, Farben, Leime	St 1000 DM	31 706 291 810	32 195 425 350	34 077 501 464	20
2924 24 709	- - Andere Strahlapparate, -geräte und -systeme	St 1000 DM	20 601 965 589	18 350 963 410	16 521 943 977	27
2924 25 130	Metalloplastische Dichtungen - für Kraftfahrzeuge	t 1000 DM	23 424 811 388	28 994 822 721	26 994 806 203	15
2924 25 150	- Andere metalloplastische Dichtungen	t 1000 DM	1 727 76 167	1 888 89 433	2 374 102 366	11
2924 31 300	Zentrifugen - für Laboratorien	St 1000 DM	53 525 161 128	67 090 189 595	71 041 209 895	6
2924 31 530	- für andere Industrien - - für die chemische und verwandte Industrie	St 1000 DM	862 156 114	1 014 169 703	836 183 963	10
2924 31 550	- - für die Nahrungs- und Genußmittelindustrie	St 1000 DM	3 453 194 204	2 979 204 637	3 066 230 422	11
2924 31 570	- - für andere Industrien	St 1000 DM	704 106 858	703 111 197	491 78 283	6
2924 32 300	Kalender und Walzwerke - Textilkalender	St 1000 DM	64 47 014	62 255	.	2
2924 32 503	- - Andere Kalender und Walzwerke - - für Gummi	St 1000 DM	.	.	.	3
2924 32 505	- - für Kunststoffe	St 1000 DM	71 11 180	67 9 237	54 21 020	5
2924 32 509	- - für andere Werkstoffe	St 1000 DM	.	.	.	2
2924 33 300	Warenverkaufsautomaten (einschl. Geldwechselautomaten) - mit Heiz- oder Kühlvorrichtung	St 1000 DM	54 256 205 989	44 989 159 539	41 900 168 476	5
2924 33 500	- Andere Warenverkaufsautomaten (einschl. Geldwechselautomaten)	St 1000 DM	91 493 269 932	73 552 261 076	60 865 269 350	14
2924 40 300	Maschinen und Apparate für die Behandlung von Stoffen durch Temperaturänderung, a.n.g. - Wasserrückkühlvorrichtungen und -apparate (Wärmeaustausch nicht über Wandungen)	St 1000 DM	2 165 86 267	2 607 67 419	2 597 69 788	9
2924 40 500	- Apparate und Vorrichtungen zum Aufdampfen von Metall im Vakuum	St 1000 DM	1 039 381 301	534 994	2 743 561 962	13
2924 40 730	- - Andere Apparate für die Behandlung von Stoffen durch Temperaturänderung (ohne Haushaltsapparate) - - für die chemische Industrie	St 1000 DM	361 900	69 822 397 304	100 729 376 508	22

## 5 Produktion nach Güterarten - Deutschland

Melde-Nr.	Bezeichnung	Einheit	1999	2000	2001	2001 Anzahl Unternehmen
1	2	3	4	5	6	7
2924 40 751	-- für die Nahrungs- und Genußmittelindustrie -- für die Obst- und Gemüseverarbeitung (z.B. Blanchüre, Dampfschälmaschinen, Koch- und Dämpfanlagen)	St 1000 DM	761 13 230	488 13 322	397 9 356	4
2924 40 752	--- für die Zuckerindustrie	St 1000 DM	.	.	.	1
2924 40 753	--- für die Speiseöl- und Speisefettindustrie	St 1000 DM	-	-	-	-
2924 40 754	--- für die Süßwaren-Industrie (z.B. Röstanlagen für Kakaobohnen und Nüsse, Temperiermaschinen, Vorlöse- und Zuckeranlagen)	St 1000 DM	836 118 495	1 442 167 590	1 497 173 679	5
2924 40 755	--- für Schlachthöfe und Fleischereien (z.B. Fleischereikochanlagen, Räucheranlagen)	St 1000 DM	2 956 147 139	2 243 130 609	1 972 123 219	8
2924 40 756	--- für die Kaffee- und Tabakindustrie	St 1000 DM	.	.	.	2
2924 40 757	--- für die Getränkeindustrie (z.B. Würzpfannen, Würzkochanlagen, Tunnelpasteure)	St 1000 DM	46 28 705	.	63 46 728	3
2924 40 759	--- für andere Zweige der Nahrungs- und Genußmittelindustrie	St 1000 DM	2 099 20 006	1 723 14 393	. 34 886	10
2924 40 770	-- für andere Industrien	St 1000 DM	136 585 215 356	139 147 237 016	85 182 252 412	29
2924 51 000	Teile für Generatorgas-, Wassergaserzeuger, Acetylenentwickler usw.	1000 DM	16 362	.	.	3
2924 52 300	Teile für Zentrifugen und Apparate zum Filtrieren und Reinigen von Flüssigkeiten oder Gasen - Teile für Zentrifugen (einschl. Trockenschleudern)	1000 DM	82 083	120 103	136 149	19
2924 52 530	- Teile für Apparate zum Filtrieren oder Reinigen von Flüssigkeiten oder Gasen -- für Gase	1000 DM	126 141	279 744	442 853	31
2924 52 550	-- für Flüssigkeiten	1000 DM	346 466	385 585	371 543	69
2924 53 131	Walzen und Teile für Kalander und Walzwerke, Teile für Waagen, mechanische Apparate zum Verteilen von Flüssigkeiten usw., Warenverkaufsautomaten - Walzen und Teile für Kalander und Walzwerke -- Walzen -- aus Eisen oder Stahl, gegossen	St 1000 DM	.	.	.	6
2924 53 133	--- aus Stahl, freiformgeschmiedet	St 1000 DM	68 537	49 983	13 119 56 863	4
2924 53 139	--- aus anderen Werkstoffen	St 1000 DM	1 788 885 324 289	2 051 228 366 345	2 255 256 355 052	18
2924 53 150	-- Andere Teile für Kalander und Walzwerke	1000 DM	76 018	84 900	95 478	17
2924 53 203	- Teile für Waagen (auch Gewichte) -- für Industriewaagen	1000 DM	93 360	97 732	102 553	18
2924 53 209	-- für andere Waagen	1000 DM	.	.	.	6
2924 53 330	- Teile für mechanische Apparate zum Verteilen von Flüssigkeiten usw. -- für die Landwirtschaft oder den Gartenbau	1000 DM	3 412	4 961	5 508	4
2924 53 350	-- Andere Teile für mechanische Apparate zum Verteilen von Flüssigkeiten usw.	1000 DM	398 614	384 568	392 564	51
2924 53 500	- Teile für Warenverkaufsautomaten	1000 DM	137 361	128 196	195 257	7
2924 54 003	Andere Teile für Maschinen, Apparate und Geräte für unspezifische Verwendung, a.n.g. - Gleitringdichtungen für Pumpen, Rührwerke u.a.	1000 DM	269 346	299 893	360 672	11

## 5 Produktion nach Güterarten - Deutschland

Melde-Nr.	Bezeichnung	Einheit	1999	2000	2001	2001 Anzahl Unternehmen
1	2	3	4	5	6	7
2924 54 009	- Andere Teile (ohne Gleitringdichtungen)	1000 DM	815 807	755 726	777 873	111
2924 60 000	Gewerbliche Geschirrspülmaschinen	St	61 867	61 523	63 402	8
	Teile für Geschirrspülmaschinen und Verpackungsmaschinen	1000 DM	486 930	479 492	491 740	
2924 70 003	- für Haushaltsgeschirrspülmaschinen	1000 DM	61 482	60 401	159 196	5
2924 70 005	- für andere Geschirrspülmaschinen	1000 DM	47 055	51 901	52 055	6
2924 70 009	- für Verpackungsmaschinen	1000 DM	1 078 869	1 195 155	1 409 010	133
2924 91 001	Installation von Maschinen für unspezifische Verwendung, a.n.g. - von Maschinen und Apparaten für die chemische und verwandte Industrie, Wasserbehandlung, Gaserzeugung	1000 DM	157 063	160 922	192 659	34
2924 91 002	- von Maschinen und Apparaten für das Nahrungs- und Genußmittelgewerbe (einschl. Verpackungsmaschinen)	1000 DM	293 325	328 739	368 370	61
2924 91 003	- von Waagen für gewerbliche Zwecke	1000 DM	12 038	9 741	9 050	12
2924 91 004	- von Maschinen und Apparaten zur Beschichtung mit Farben, Lacken, Leimen oder zum Aufdampfen von Metall im Vakuum	1000 DM	64 806	37 675	35 860	9
2924 91 009	- von sonstigen Maschinen für unspezifische Verwendung, a.n.g.	1000 DM	408 765	414 805	407 447	58
2924 92 000	Reparatur und Instandhaltung von Maschinen für unspezifische Verwendung, a.n.g.	1000 DM	701 475	887 348	926 068	259
2931 10 000	Einachsschlepper	St	.	.	.	2
	Acker- und Forstschlepper, mit einer Motorleistung von 37 kW oder weniger	1000 DM	.	.	.	
	- mit einer Motorleistung von 18 kW oder weniger	St	.	.	.	1
2931 21 330	- - Zweiradantrieb	1000 DM	-	-	.	
2931 21 350	- - Allradantrieb	St	.	.	.	2
	- mit einer Motorleistung von mehr als 18 kW bis 37 kW	1000 DM	.	.	.	
2931 21 530	- - Zweiradantrieb	St	.	45	.	2
		1000 DM	.	2 013	.	
2931 21 550	- - Allradantrieb	St	784	854	782	4
	Acker- und Forstschlepper, mit einer Motorleistung von mehr als 37 kW bis 59 kW	1000 DM	31 161	36 758	30 698	
2931 22 030	- Zweiradantrieb	St	525	498	454	3
		1000 DM	25 454	25 045	23 276	
2931 22 050	- Allradantrieb	St	6 882	6 356	5 512	4
	Acker- und Forstschlepper, mit einer Motorleistung von mehr als 59 kW	1000 DM	372 943	350 904	305 068	
	- mit einer Motorleistung von mehr als 59 kW bis 75 kW	St	.	.	.	2
2931 23 330	- - Zweiradantrieb	1000 DM	.	.	.	
2931 23 390	- - Allradantrieb	St	13 263	13 055	14 082	5
	- mit einer Motorleistung von mehr als 75 kW bis 90 kW	1000 DM	803 838	809 645	870 498	
2931 23 530	- - Zweiradantrieb	St	.	.	.	1
		1000 DM	.	.	.	
2931 23 550	- - Allradantrieb	St	10 070	11 719	11 749	5
	- mit einer Motorleistung von mehr als 90 kW	1000 DM	674 071	800 923	790 090	
2931 23 730	- - Zweiradantrieb	St	-	-	-	-
		1000 DM	-	-	-	
2931 23 750	- - Allradantrieb	St	10 478	10 945	11 654	9
	Andere Zugmaschinen (ohne Sattel-Straßenzug- und Gleiskettenzugmaschinen)	1000 DM	1 083 515	1 148 364	1 191 134	
2931 24 030	- Zweiradantrieb	St	.	.	.	1
		1000 DM	.	.	.	
2931 24 050	- Allradantrieb	St	.	.	-	-
		1000 DM	.	.	-	

## 5 Produktion nach Güterarten - Deutschland

Melde-Nr.	Bezeichnung	Einheit	1999	2000	2001	2001 Anzahl Unternehmen
1	2	3	4	5	6	7
2931 90 000	Reparatur und Instandhaltung von Schleppern und anderen Zugmaschinen	1000 DM	23 825	32 045	26 226	28
2932 11 300	Pflüge und Scheibeneggen - Scharpflüge	St 1000 DM	3 559 76 070	3 280 72 555	2 914 63 960	6
2932 11 530	- - Andere Pflüge - - Scheibenpflüge	St 1000 DM	- -	. .	- -	-
2932 11 550	- - Andere Pflüge (ohne Scheibenpflüge)	St 1000 DM	. .	. .	. .	1
2932 11 700	- Scheibeneggen	St 1000 DM	. .	. .	. .	2
2932 12 130	Grubber (Kultivatoren), andere Eggen, andere Bodenbearbeitungsmaschinen (Jät- und Hackmaschinen) - Grubber (Kultivatoren, auch Fräsen und Zinkenrotoren) - - mit feststehenden Werkzeugen	St 1000 DM	3 800 45 282	3 324 41 961	3 158 46 188	9
2932 12 150	- - Rotierende Grubber für Zapfwellenantrieb (Fräsen und Zinkenrotoren)	St 1000 DM	8 152 41 921	7 222 38 391	7 166 38 607	7
2932 12 330	- - Andere Eggen (z.B. Zahneggen) - - nicht für Zapfwellenantrieb	St 1000 DM	864 3 256	336 1 809	218 2 006	3
2932 12 350	- - für Zapfwellenantrieb	St 1000 DM	6 235 63 575	5 830 62 362	5 720 63 752	5
2932 12 500	- Motorhacken	St 1000 DM	. .	. .	. .	1
2932 12 700	- Bodenbearbeitungsmaschinen für die Land- und Forstwirtschaft, a.n.g.	St 1000 DM	3 737 20 360	3 755 25 455	3 053 22 281	13
2932 13 330	Sämaschinen, Pflanz- und Setzmaschinen - Einzelkorndrillgeräte und -maschinen, andere Sämaschinen - - Einzelkorndrillgeräte und -maschinen mit Zentralantrieb	St 1000 DM	6 003 32 736	8 256 46 218	9 374 51 508	7
2932 13 350	- - Andere Sämaschinen	St 1000 DM	5 570 88 154	6 672 106 697	7 249 116 859	9
2932 13 530	- Pflanz- und Setzmaschinen - - Kartoffellegemaschinen	St 1000 DM	. .	. .	. .	1
2932 13 550	- - Andere Pflanz- und Setzmaschinen	St 1000 DM	- -	. .	- -	-
2932 14 330	Düngerstreuer - für mineralische oder chemische Düngemittel - - Anhänger-Schleuderdüngerstreuer	St 1000 DM	14 061 71 566	13 106 69 528	14 356 81 017	4
2932 14 350	- - Andere Düngerstreuer für mineralische oder chemische Düngemittel	St 1000 DM	385 5 250	375 .	432 4 693	4
2932 14 500	- Andere Düngerstreuer	St 1000 DM	8 216	. .	. .	2
2932 15 030	Andere Maschinen, Apparate und Geräte für die Land- und Forstwirtschaft oder den Gartenbau, zum Bearbeiten oder Bestellen des Bodens oder zur Pflege der Pflanzen - Gestrüpp- und Heckenschneidmähwerke mit hydraulischem Gelenkarm	St 1000 DM	. .	- -	- -	-
2932 15 050	- - Andere Maschinen, Apparate und Geräte für die Land- und Forstwirtschaft oder den Gartenbau, zum Bearbeiten oder Bestellen des Bodens oder zur Pflege der Pflanzen, a.n.g.	St 1000 DM	208 783	255 856	257 813	13
2932 20 100	Rasenmäher - mit Elektromotor	St 1000 DM	563 451 115 465	418 856 90 016	245 452 60 196	6
2932 20 330	- - mit Verbrennungsmotor, mit horizontal rotierendem Schneidwerk - - selbstfahrend, mit Sitz	St 1000 DM	. .	. .	. .	2
2932 20 350	- - selbstfahrend, ohne Sitz	St 1000 DM	253 463 172 755	136 090 96 561	122 184 81 480	5
2932 20 370	- - nicht selbstfahrend	St 1000 DM	173 694 74 653	138 160 92 127	137 373 85 255	6

## 5 Produktion nach Güterarten - Deutschland

Melde-Nr.	Bezeichnung	Einheit	1999	2000	2001	2001 Anzahl Unternehmen
1	2	3	4	5	6	7
2932 20 530	- mit Verbrennungsmotor, mit anderem Schneidwerk -- selbstfahrend, mit Sitz	St 1000 DM	.	.	.	1
2932 20 550	-- selbstfahrend, ohne Sitz	St 1000 DM	-	-	-	-
2932 20 570	-- nicht selbstfahrend	St 1000 DM	14 288	.	.	2
2932 20 700	- ohne Motor	St 1000 DM	.	.	.	2
2932 31 300	Motormäher; Mähmaschinen, auch für Schlepperanbau - Motormäher	St 1000 DM	.	.	.	2
2932 31 530	- Mähmaschinen für Schlepperanbau oder -zug -- mit horizontal rotierendem Schneidwerk	St 1000 DM	15 907 142 874	15 476 151 065	14 138 137 490	6
2932 31 550	-- mit anderem Schneidwerk (einschl. Mähbalken)	St 1000 DM	300	.	.	2
2932 31 700	- Andere Mähmaschinen, nicht für Schlepperanbau	St 1000 DM	502 35 680	1 367 89 213	1 710 121 736	5
2932 32 330	Heuerntemaschinen, -apparate und -geräte - Zett- und Rechwender, Schwadreden -- Zett- und Rechwender	St 1000 DM	15 172 114 184	13 995 107 547	12 721 101 288	7
2932 32 350	-- Schwadreden	St 1000 DM	12 721 88 407	11 236 93 984	9 234 76 413	5
2932 32 500	- Andere Heuerntemaschinen, -apparate und -geräte	St 1000 DM	-	-	-	-
2932 33 330	Sammelpressen, Stroh- und Futterpressen - Sammelpressen -- Hochdruckpressen	St 1000 DM	.	.	.	1
2932 33 350	-- Großpackenpressen	St 1000 DM	299 29 168	274 25 493	.	2
2932 33 370	-- Rundballenpressen	St 1000 DM	5 814 155 019	4 765 136 250	4 458 132 541	3
2932 33 500	- Stroh- und Futterpressen (ohne Sammelpressen)	St 1000 DM	-	-	-	-
2932 34 100	Andere Erntemaschinen, -apparate und -geräte; Dreschmaschinen und -geräte - Mähdrescher	St 1000 DM	6 550 949 728	6 565 960 995	6 556 910 050	5
2932 34 200	- Andere Dreschmaschinen und -geräte	St 1000 DM	.	74 3 049	95 4 549	3
2932 34 300	- Kartoffelerntemaschinen	St 1000 DM	.	.	.	2
2932 34 500	- Rübenköpf- und andere Rübenerntemaschinen	St 1000 DM	476 111 520	347 89 055	297 88 046	5
2932 34 600	- Andere Maschinen zum Ernten von Wurzel- oder Knollenfrüchten	St 1000 DM	-	-	-	-
2932 34 730	- Feldhäcksler, Traubenerntemaschinen -- Feldhäcksler für Schlepperanbau	St 1000 DM	.	7 218	.	2
2932 34 750	-- Feldhäcksler selbstfahrend	St 1000 DM	3 513 271 343	3 740 320 961	.	3
2932 34 770	-- Traubenerntemaschinen	St 1000 DM	.	.	.	1
2932 34 950	- Andere Erntemaschinen und -geräte -- Andere Maiserntemaschinen und -geräte, a.n.g. (z.B. Pflücker, Entliescher, Maisrebler)	St 1000 DM	1 859 89 013	1 930 92 481	1 904 97 371	3
2932 34 970	-- Andere Erntemaschinen und -geräte, a.n.g.	St 1000 DM	12 148	1 563 36 382	1 319 29 051	7
2932 40 100	Apparate und Geräte zum Verteilen von Flüssigkeiten oder Pulver, für die Landwirtschaft oder den Gartenbau - Apparate zum Besprengen	St 1000 DM	.	.	.	2
2932 40 330	- Tragbare Apparate zum Verteilen von Flüssigkeiten usw. -- ohne Motor	St 1000 DM	.	.	.	2

## 5 Produktion nach Güterarten - Deutschland

Melde-Nr.	Bezeichnung	Einheit	1999	2000	2001	2001 Anzahl Unternehmen
1	2	3	4	5	6	7
2932 40 350	- - mit Motor	St	.	.	.	1
		1000 DM	.	.	.	
2932 40 500	- Spritz-, Sprüh- und Stäubegeräte, für Schlepperanbau oder Schlepperzug	St	4 472	4 945	3 460	9
		1000 DM	90 287	103 096	71 193	
2932 40 700	- Andere Geräte zum Verteilen von Flüssigkeiten oder Pulver	St	2 354	1 317	1 640	6
		1000 DM	19 706	10 898	14 423	
	Anhänger für landwirtschaftliche Zwecke, mit Selbstlade- oder Selbstentladevorrichtungen					
2932 50 300	- Stallungstreuer	St	858	927	941	7
		1000 DM	22 985	23 771	28 831	
2932 50 500	- Andere Anhänger für landwirtschaftliche Zwecke, mit Selbstlade- oder Selbstentladevorrichtung	St	3 940	5 031	4 661	14
		1000 DM	220 551	174 902	157 674	
	Maschinen zum Reinigen und Sortieren von Eiern, Obst u.a. landwirtschaftlichen Erzeugnissen					
2932 61 300	- Eiersortiermaschinen	St	-	-	-	-
		1000 DM	-	-	-	
2932 61 500	- Andere Maschinen zum Reinigen von Eiern, Obst usw. und zum Sortieren von Obst o.a. landwirtschaftlichen Erzeugnissen	St	.	.	.	1
		1000 DM	.	.	.	
2932 62 000	Melkmaschinen	St	.	.	.	3
		1000 DM	.	.	.	
	Maschinen, Apparate und Geräte für die Futterbereitung und für die Geflügelhaltung					
	- Maschinen, Apparate und Geräte für die Futterbereitung					
2932 63 330	- - Schrot- und andere Mühlen für Getreide, Hülsenfrüchte und ähnliche Erzeugnisse	St	1 874	2 140	1 927	7
		1000 DM	23 824	27 274	19 924	
2932 63 350	- - Andere Maschinen, Apparate und Geräte für die Futterbereitung	St	3 973	3 588	.	12
		1000 DM	32 576	29 430	53 976	
	- Maschinen, Apparate und Geräte für die Geflügelhaltung					
2932 63 530	- - Brut- und Aufzuchtapparate	St	.	.	.	1
		1000 DM	.	.	.	
2932 63 550	- - Andere Maschinen, Apparate und Geräte für die Geflügelhaltung	St	312	209	.	2
		1000 DM	.	.	.	
2932 64 000	Maschinen, Apparate und Geräte zum Reinigen, Sortieren oder Sieben von Körnern oder Hülsenfrüchten	St	1 440	1 227	957	7
		1000 DM	37 508	35 396	30 869	
	Andere Maschinen, Apparate und Geräte für die Land- und Forstwirtschaft oder den Gartenbau					
	- Holz-Ernte- und -Bearbeitungsmaschinen					
2932 65 310	- - Holz-Erntemaschinen, Skidder	St	-	-	-	-
		1000 DM	-	-	-	
2932 65 330	- - Holz-Erntemaschinen, Rückezangen	St	.	.	.	1
		1000 DM	.	.	.	
2932 65 350	- - Holz-Ernte- und -Bearbeitungsmaschinen, selbstfahrend	St	.	-	-	-
		1000 DM	.	-	-	
2932 65 370	- - Andere Holz-Ernte- und -Bearbeitungsmaschinen	St	239	.	287	4
		1000 DM	12 757	14 905	15 009	
2932 65 400	- Selbsttätige Tränkebecken	St	.	.	.	3
		1000 DM	.	.	.	
	- Andere Maschinen, Apparate und Geräte für die Land- und Forstwirtschaft oder den Gartenbau					
2932 65 510	- - Maschinen und Geräte zum Füttern und Tränken	St	.	.	.	6
		1000 DM	70 238	70 883	86 494	
2932 65 530	- - Andere Maschinen, Apparate und Geräte für die Tierhaltung	St	1 830	.	2 395	4
		1000 DM	60 650	66 275	81 906	
2932 65 550	- - Silo-Entnahmefräsen	St	233	289	685	5
		1000 DM	2 049	2 290	4 114	
2932 65 570	- - Ortsveränderliche Einrichtungen zur Lagerung von landwirtschaftlichen Erzeugnissen	St	.	.	.	2
		1000 DM	.	.	.	
2932 65 590	- - Andere Maschinen, Apparate und Geräte für die Land- und Forstwirtschaft oder den Gartenbau, a.n.g.	St	124 212	196 093	135 359	24
		1000 DM	90 048	119 106	129 344	

## 5 Produktion nach Güterarten - Deutschland

Melde-Nr.	Bezeichnung	Einheit	1999	2000	2001	2001 Anzahl Unternehmen
1	2	3	4	5	6	7
2932 70 100	Teile für Maschinen, Apparate und Geräte für die Land- und Forstwirtschaft - Pflugschare	St 1000 DM	.	.	4 409	4
2932 70 300	- Andere Teile aus Eisen oder Stahl, gegossen, für Maschinen für die Land- und Forstwirtschaft oder den Gartenbau	1000 DM	15 882	22 857	19 002	8
2932 70 430	- - Scheiben für Pflüge und andere Maschinen und Geräte für die Bodenbearbeitung	t 1000 DM	.	.	.	3
2932 70 450	- - Andere Teile für Maschinen für die Bodenbearbeitung und Pflanzenpflege	1000 DM	130 372	142 268	127 141	19
2932 70 510	- Teile für Erntemaschinen, -apparate und -geräte - - für Mähdrescher und Mäseerntemaschinen	1000 DM	135 702	124 083	151 334	16
2932 70 530	- - für Traubenerntemaschinen	1000 DM	-	-	-	-
2932 70 550	- - für Rasenmäher	1000 DM	14 356	15 285	14 020	8
2932 70 570	- - für andere Erntemaschinen, -apparate und -geräte	1000 DM	232 238	178 791	204 760	19
2932 70 600	- für Maschinen, Apparate und Geräte für die Geflügelhaltung und -zucht	1000 DM	.	.	.	3
2932 70 730	- Andere Teile für Maschinen, Apparate und Geräte für die Land- und Forstwirtschaft oder den Gartenbau - - für Holz-Ernte- und -Bearbeitungsmaschinen	1000 DM	10 691	9 090	6 854	6
2932 70 750	- - Andere Teile für Maschinen, Apparate und Geräte für die Land- und Forstwirtschaft oder den Gartenbau	1000 DM	392 474	419 733	457 541	44
2932 91 000	Installation von land- und forstwirtschaftlichen Maschinen	1000 DM	7 898	10 344	9 115	9
2932 92 000	Reparatur und Instandhaltung von land- und forstwirtschaftlichen Maschinen	1000 DM	85 284	94 138	98 518	64
2940 11 103	Werkzeugmaschinen zum Abtragen von Stoffen aller Art durch Laser-, Licht- o.a. Photonenstrahl, Ultraschall, Elektroerosion, elektrochemische Verfahren oder Elektronenstrahl usw. - Laser-, Licht- und andere Photonenstrahlwerkzeugmaschinen - - numerisch gesteuert	St 1000 DM	761 126 666	1 094 163 049	717 132 690	9
2940 11 109	- - nicht numerisch gesteuert	St 1000 DM	2 045 191 071	2 127 191 080	520 45 901	7
2940 11 303	- Ultraschallwerkzeugmaschinen - - numerisch gesteuert	St 1000 DM	104 32 867	114 27 643	158 33 057	3
2940 11 309	- - nicht numerisch gesteuert	St 1000 DM	71 809	.	.	2
2940 11 530	- Elektroerosionswerkzeugmaschinen - - numerisch gesteuert	St 1000 DM	427 144 257	503 190 080	442 166 904	10
2940 11 550	- - nicht numerisch gesteuert	St 1000 DM	.	.	.	1
2940 11 703	- Werkzeugmaschinen zum Abtragen von Stoffen aller Art durch elektrochemische Verfahren oder Elektronen-, Ionen- oder Plasmastrahl - - numerisch gesteuert	St 1000 DM	.	.	63	4
2940 11 709	- - nicht numerisch gesteuert	St 1000 DM	508 23 118	629 31 116	35 902	5
2940 12 200	Bearbeitungszentren, Mehrwegmaschinen und Transfermaschinen, zum Bearbeiten von Metallen - horizontal arbeitend	St 1000 DM	1 901 1 193 161	2 917 1 150 094	4 106 1 416 538	16

## 5 Produktion nach Güterarten - Deutschland

Melde-Nr.	Bezeichnung	Einheit	1999	2000	2001	2001 Anzahl Unternehmen
1	2	3	4	5	6	7
2940 12 430	- Bearbeitungszentren - - Drehzentren	St 1000 DM	551 365 845	657 380 114	. 580 402	14
2940 12 470	- - Andere Bearbeitungszentren	St 1000 DM	1 291 470 685	1 782 603 864	1 832 654 326	22
2940 12 503	- Mehrwegemaschinen - - numerisch gesteuert	St 1000 DM	394 113 653	497 109 859	. 113 873	9
2940 12 509	- - nicht numerisch gesteuert	St 1000 DM	-	-	-	-
2940 12 703	- Transfermaschinen (z.B. Schalttisch- und Trommelmaschinen) - - numerisch gesteuert	St 1000 DM	573 1 107 272	551 1 354 398	653 1 630 320	22
2940 12 709	- - nicht numerisch gesteuert	St 1000 DM	210 216 520	188 180 356	203 149 243	7
2940 21 130	Drehmaschinen zur spanabhebenden Metallbearbeitung - Horizontal-Drehmaschinen, numerisch gesteuert - - Spitzen-, Vielschnitt- und Kopierdrehmaschinen	St 1000 DM	1 445 394 232	1 634 393 252	1 562 393 347	13
2940 21 151	- - Andere Horizontal-Drehmaschinen - - Frontdrehmaschinen (ein- und mehrspindelig)	St 1000 DM	69 38 153	31 19 329	25 17 506	3
2940 21 153	- - - Drehautomaten, einspindelig (Stangenautomaten)	St 1000 DM	715 219 098	905 303 668	883 311 910	4
2940 21 155	- - - Andere Drehautomaten, einspindelig (z.B. Futterautomaten)	St 1000 DM	.	.	.	2
2940 21 157	- - - Andere Drehautomaten und Revolverdrehmaschinen	St 1000 DM	330 174 463	320 189 672	380 204 911	5
2940 21 159	- - - Andere Horizontal-Drehmaschinen, a.n.g.	St 1000 DM	33 .	30 45 456	29 .	3
2940 21 330	- Horizontal-Drehmaschinen, nicht numerisch gesteuert - - Spitzen-, Vielschnitt- und Kopierdrehmaschinen	St 1000 DM	1 017 106 841	. 100 121	. 114 536	4
2940 21 353	- - Andere Horizontal-Drehmaschinen - - - Drehautomaten und -maschinen, einspindelig	St 1000 DM	.	.	.	2
2940 21 357	- - - Andere Drehautomaten und Revolverdrehmaschinen	St 1000 DM	.	.	.	2
2940 21 359	- - - Andere Horizontal-Drehmaschinen, a.n.g.	St 1000 DM	20 869	.	.	2
2940 21 530	- - - Andere Drehmaschinen, numerisch gesteuert - - Senkrecht-Drehmaschinen (z.B. Karusseldrehmaschinen)	St 1000 DM	1 128 610 464	1 249 600 709	1 652 792 828	12
2940 21 550	- - - Andere Drehmaschinen, numerisch gesteuert	St 1000 DM	54 45 066	66 52 746	75 54 585	9
2940 21 730	- - - Andere Drehmaschinen, nicht numerisch gesteuert - - Senkrecht-Drehmaschinen (z.B. Karusseldrehmaschinen)	St 1000 DM	.	.	.	1
2940 21 750	- - - Andere Drehmaschinen, nicht numerisch gesteuert	St 1000 DM	43 36 792	26 18 619	31 .	3
2940 22 130	Bohr-, Ausbohr- und Fräsmaschinen, zur spanabhebenden Metallbearbeitung - Bohr-, kombinierte Ausbohr- und Fräsmaschinen, Konsolfräsmaschinen, numerisch gesteuert - - Bohrmaschinen	St 1000 DM	99 317	112 124	113 327	14
2940 22 150	- - Kombinierte Ausbohr- und Fräsmaschinen	St 1000 DM	110 97 511	111 98 032	. 144 107	9
2940 22 170	- - Konsolfräsmaschinen	St 1000 DM	.	.	150 19 765	3
2940 22 230	- Werkzeug- und andere Fräsmaschinen; numerisch gesteuert - - Werkzeugfräsmaschinen	St 1000 DM	2 463 697 052	2 818 856 380	17 760 1 175 636	10



## 5 Produktion nach Güterarten - Deutschland

Melde-Nr.	Bezeichnung	Einheit	1999	2000	2001	2001 Anzahl Unternehmen
1	2	3	4	5	6	7
2940 22 253	-- Andere Fräsmaschinen -- -- Plan- und Langfräsmaschinen	St 1000 DM	36 140 037	.	.	2
2940 22 255	-- -- Senkrecht-, Rundtisch-, Trommel-Fräsmaschinen	St 1000 DM	.	.	.	2
2940 22 257	-- -- Kopier- und Gravierfräsmaschinen	St 1000 DM	.	203 9 573	209 13 908	3
2940 22 259	-- -- Andere Fräsmaschinen, numerisch gesteuert	St 1000 DM	195 135 711	135 130 734	121 117 158	10
2940 22 330	- Bearbeitungseinheiten auf Schlitten; Bohrmaschinen, nicht numerisch gesteuert - - Bearbeitungseinheiten auf Schlitten	St 1000 DM	326 26 379	282 26 290	282 21 777	8
2940 22 353	-- Bohrmaschinen -- -- Tisch-, Säulen- und Ständerbohrmaschinen	St 1000 DM	9 891 61 613	10 150 66 135	8 159 69 501	7
2940 22 359	-- -- Andere Bohrmaschinen, nicht numerisch gesteuert	St 1000 DM	453	345	268 13 157	6
2940 22 500	- Kombinierte Ausbohr- und Fräsmaschinen; nicht numerisch gesteuert	St 1000 DM	224 35 182	240 35 683	187 34 765	3
2940 22 730	- Andere Ausbohr- und Konsolfräsmaschinen - - Ausbohrmaschinen, numerisch gesteuert	St 1000 DM	.	47 18 512	53 21 686	3
2940 22 750	- - Ausbohrmaschinen, nicht numerisch gesteuert	St 1000 DM	.	.	.	1
2940 22 770	- - Konsolfräsmaschinen, nicht numerisch gesteuert	St 1000 DM	.	.	.	2
2940 22 830	- Werkzeug- und andere Fräsmaschinen; nicht numerisch gesteuert - - Werkzeugfräsmaschinen	St 1000 DM	-	-	-	-
2940 22 857	-- Andere Fräsmaschinen -- -- Kopier- und Gravierfräsmaschinen	St 1000 DM	.	2 898	.	2
2940 22 859	-- -- Andere Fräsmaschinen, nicht numerisch gesteuert	St 1000 DM	492 15 315	567 15 777	551 27 443	9
2940 23 000	Andere Außen- oder Innengewindeschneidemaschinen, für die Metallbearbeitung	St 1000 DM	1 824 13 614	.	.	8
2940 31 130	Andere Werkzeugmaschinen zur spanabhebenden Bearbeitung von Metallen, Hartmetallen oder Cermets, a.n.g. - Schleifmaschinen, numerisch gesteuert, mit einer Einstellgenauigkeit in einer der Achsen von mind. 0,01 mm -- Flach- oder Planschleifmaschinen	St 1000 DM	886 164 128	1 350 191 837	1 002 198 810	18
2940 31 151	-- Rundschleifmaschinen -- -- Außen-Rundschleifmaschinen	St 1000 DM	286 251 019	307 237 676	359 301 738	15
2940 31 155	-- -- Innen-Rundschleifmaschinen	St 1000 DM	96 52 836	97 56 777	116 70 138	9
2940 31 157	-- -- Rundschleifmaschinen für Sonderzwecke	St 1000 DM	109 133 519	138 142 102	152 189 823	8
2940 31 173	-- -- Andere Schleifmaschinen -- -- Werkzeugschleifmaschinen für die Neuproduktion	St 1000 DM	.	1 312 103 394	1 785 130 583	6
2940 31 179	-- -- Andere Schleifmaschinen, numerisch gesteuert	St 1000 DM	78 865	82 221	89 827	10
2940 31 230	- Schleifmaschinen, nicht numerisch gesteuert, mit einer Einstellgenauigkeit in einer der Achsen von mind. 0,01 mm -- Flach- oder Planschleifmaschinen	St 1000 DM	553 70 058	493 71 320	491 78 963	6
2940 31 251	-- Rundschleifmaschinen -- -- Außen-Rundschleifmaschinen	St 1000 DM	35 14 842	18 5 265	21 12 006	3
2940 31 255	-- -- Innen-Rundschleifmaschinen	St 1000 DM	.	.	.	2
2940 31 257	-- -- Rundschleifmaschinen für Sonderzwecke	St 1000 DM	.	.	.	2

## 5 Produktion nach Güterarten - Deutschland

Melde-Nr.	Bezeichnung	Einheit	1999	2000	2001	2001 Anzahl Unternehmen
1	2	3	4	5	6	7
2940 31 273	-- Andere Schleifmaschinen -- - Werkzeugschleifmaschinen für die Neuproduktion	St 1000 DM	.	500	365	3
2940 31 279	-- - Andere Schleifmaschinen, nicht numerisch gesteuert	St 1000 DM	4 631 102 012	4 732 84 626	9 972 92 233	27
2940 31 310	- Werkzeugmaschinen zum Schärfen, Hon- und Läppmaschinen, zum Polieren oder zu anderem Fertigbearbeiten -- - Schärfmaschinen -- - numerisch gesteuert	St 1000 DM	709 90 186	756 101 605	734 118 473	12
2940 31 330	-- - nicht numerisch gesteuert	St 1000 DM	8 755 45 569	.	28 933	9
2940 31 353	-- Hon- und Läppmaschinen -- - numerisch gesteuert	St 1000 DM	338 153 921	289 131 273	362 187 366	10
2940 31 359	-- - nicht numerisch gesteuert	St 1000 DM	97 97 122	107 124 202	112 163 600	4
2940 31 370	-- Werkzeugmaschinen zum Entgraten, Polieren oder zu anderem Fertigbearbeiten	St 1000 DM	3 153 129 574	3 943 147 376	3 611 160 183	20
2940 31 530	- Hobel-, Stoß- und Räummaschinen -- - Hobelmaschinen	St 1000 DM	.	.	.	2
2940 31 550	-- Waagrecht- und Senkrechtstoßmaschinen	St 1000 DM	8 438	8 404	.	2
2940 31 573	-- Räummaschinen -- - numerisch gesteuert	St 1000 DM	.	.	.	2
2940 31 579	-- - nicht numerisch gesteuert	St 1000 DM	66 37 564	90 35 482	75 51 916	6
2940 31 733	- Verzahn-, Zahnfertigbearbeitungsmaschinen -- - numerisch gesteuert -- - für das Fräs- und Wälzstoßverfahren	St 1000 DM	281 194 855	301 221 077	306 235 984	7
2940 31 735	-- - Schleif-, Läpp-, Polier- und Schabmaschinen für Verzahnungen	St 1000 DM	200 243 813	214 233 632	256 207	8
2940 31 739	-- - Andere Verzahn- und Zahn- fertigbearbeitungsmaschinen	St 1000 DM	150 96 307	133 80 824	133 75 523	3
2940 31 753	-- - nicht numerisch gesteuert -- - für das Fräs- und Wälzstoßverfahren	St 1000 DM	11 5 019	11 3 984	.	2
2940 31 759	-- - Andere Verzahn- und Zahn- fertigbearbeitungsmaschinen	St 1000 DM	.	.	.	1
2940 31 831	- Säge-, Trennmaschinen und andere spanabhebende Werkzeugmaschinen, a.n.g. -- - Säge- und Trennmaschinen -- - Kreissägemaschinen, numerisch gesteuert	St 1000 DM	837 54 235	905 61 529	810 60 527	6
2940 31 832	-- - Kreissägemaschinen, nicht numerisch gesteuert	St 1000 DM	4 014 10 411	4 098 9 919	3 645 8 864	6
2940 31 834	-- - Andere Sägemaschinen (z.B. Bandsägemaschinen), numerisch gesteuert	St 1000 DM	1 698 99 133	1 998 106 918	1 761 107 078	4
2940 31 835	-- - Andere Sägemaschinen (z.B. Bandsägemaschinen), nicht numerisch gesteuert	St 1000 DM	3 283 88 589	3 253 88 575	2 876 106 163	12
2940 31 837	-- - Trennmaschinen	St 1000 DM	1 142	863 40 445	857	9
2940 31 893	-- - Andere spanabhebende Werkzeugmaschinen, a.n.g. -- - numerisch gesteuert	St 1000 DM	225 87 131	312 82 424	305 90 856	6
2940 31 899	-- - nicht numerisch gesteuert	St 1000 DM	103 9 575	17 6 478	.	4
2940 32 330	Biege-, Abkant-, Richtmaschinen, Scheren, Lochstanzen, Ausklinkmaschinen, zum Bearbeiten von Metallen, numerisch gesteuert - Biege-, Abkant- und Richtmaschinen (einschl. Pressen) -- - zum Bearbeiten von Flacherzeugnissen	St 1000 DM	1 916 458 002	2 240 599 970	2 235 632 807	31

## 5 Produktion nach Güterarten - Deutschland

Melde-Nr.	Bezeichnung	Einheit	1999	2000	2001	2001 Anzahl Unternehmen
1	2	3	4	5	6	7
2940 32 351	-- Andere Biege-, Abkant- und Richtmaschinen -- Drahtbiegemaschinen	St 1000 DM	.	43 8 520	.	2
2940 32 359	-- -- Andere Biege-, Abkant- und Richtmaschinen (z.B. für Rohre, Wellen, Stangen und Profile)	St 1000 DM	194 59 462	197 108 139	311 73 703	10
2940 32 500	- Scheren (ohne solche mit Lochstanze kombiniert; einschl. Pressen)	St 1000 DM	537 177 459	444 95 517	.	9
2940 32 703	- Lochstanzen und Ausklinkmaschinen (einschl. Pressen; auch mit Lochstanze kombinierte Scheren) -- zum Bearbeiten von Nicht-Flacherzeugnissen	St 1000 DM	21 .	16 1 726	.	2
2940 32 705	-- zum Bearbeiten von Flacherzeugnissen, mit Plasmen und Laser kombiniert	St 1000 DM	151 .	156 .	160 .	4
2940 32 707	-- Andere Lochstanz- und Ausklinkmaschinen	St 1000 DM	881 221 672	921 223 684	1 182 384 324	6
2940 33 333	Biege-, Abkant-, Richtmaschinen, Scheren, Lochstanzen, Ausklinkmaschinen, zum Bearbeiten von Metallen, nicht numerisch gesteuert - Biege-, Abkant- und Richtmaschinen (einschl. Pressen) -- Biege-, Abkant- und Richtmaschinen zum Bearbeiten von Flacherzeugnissen -- -- zum Herstellen von Blechpackmitteln (z.B. Dosen, Tuben) und -packhilfsmitteln (z.B. Deckel, Verschlüsse)	St 1000 DM	531 94 158	583 101 788	734 .	5
2940 33 339	-- -- zum Bearbeiten von anderen Flacherzeugnissen	St 1000 DM	3 636 44 736	3 567 40 231	3 321 33 767	16
2940 33 351	-- -- Andere Biege-, Abkant- und Richtmaschinen	St 1000 DM	.	.	.	2
2940 33 359	-- -- Andere Biege-, Abkant- und Richtmaschinen (z.B. für Rohre, Wellen, Stangen und Profile)	St 1000 DM	4 376 68 023	4 530 82 739	3 807 80 413	21
2940 33 501	- Scheren (ohne solche mit Lochstanze kombiniert; einschl. Pressen) -- -- Hydraulische Scheren zum Bearbeiten von Flacherzeugnissen	St 1000 DM	93 9 709	134 15 027	119 10 229	6
2940 33 503	-- -- Hydraulische Scheren zum Bearbeiten von Nicht-Flacherzeugnissen	St 1000 DM	36 31 126	.	.	4
2940 33 505	-- -- Nichthydraulische Scheren zum Bearbeiten von Flacherzeugnissen	St 1000 DM	1 007 18 159	1 200 46 353	1 120 38 991	10
2940 33 507	-- -- Nichthydraulische Scheren zum Bearbeiten von Nicht-Flacherzeugnissen	St 1000 DM	359 .	.	.	1
2940 33 705	- Lochstanzen und Ausklinkmaschinen (einschl. Pressen; auch mit Lochstanze kombinierte Scheren) -- -- zum Bearbeiten von Flacherzeugnissen	St 1000 DM	58 7 127	81 5 386	101 6 867	4
2940 33 707	-- -- zum Bearbeiten von Nicht-Flacherzeugnissen	St 1000 DM	430 4 126	366 4 681	406 5 430	6
2940 34 100	Freiformschiede- oder Gesenkschmiedemaschinen, hydraulische oder andere Pressen zum Bearbeiten von Metallen - Freiformschiede- oder Gesenkschmiedemaschinen (einschl. Pressen) und Schmiedehämmer -- numerisch gesteuert	St 1000 DM	103 93 156	96 67 300	110 100 368	5
2940 34 200	-- nicht numerisch gesteuert	St 1000 DM	127 37 207	122 32 452	93 32 215	4
2940 34 300	- Hydraulische und andere Pressen zum Formen von Metallpulvern für das Sintern und Schrottpaketierpressen	St 1000 DM	205 91 944	221 115 399	185 99 610	7

## 5 Produktion nach Güterarten - Deutschland

Melde-Nr.	Bezeichnung	Einheit	1999	2000	2001	2001 Anzahl Unternehmen
1	2	3	4	5	6	7
2940 34 400	- Andere hydraulische Pressen, numerisch gesteuert	St 1000 DM	669 396 315	769 460 426	672 464 884	16
	- Pressen zum Herstellen von Nieten, Bolzen oder Schrauben und andere hydraulische Pressen, nicht numerisch gesteuert					
2940 34 530	- - Hydraulische und andere Pressen zum Herstellen von Nieten, Bolzen oder Schrauben	St 1000 DM	.	.	22 13 523	3
	- - - Andere hydraulische Pressen					
2940 34 551	- - - Einständerpressen	St 1000 DM	158 12 871	138 12 682	159 6 915	7
2940 34 553	- - - Zweiständer-, Zwei- und Viersäulenpressen	St 1000 DM	145 64 654	94 38 724	106 45 031	6
2940 34 558	- - - Hydraulische Ziehpressen	St 1000 DM	53 112 035	52 115 158	55 164 200	4
2940 34 559	- - - Andere hydraulische Pressen	St 1000 DM	200 12 589	179 19 805	119 23 191	7
2940 34 700	- Andere nichthydraulische Pressen, numerisch gesteuert	St 1000 DM	51 486 108	38 427 608	41 443 516	4
	- Andere nichthydraulische Pressen, nicht numerisch gesteuert					
2940 34 903	- - Exzenter- und Kurbelpressen mit einer Preßkraft von 1 600 kn oder weniger	St 1000 DM	500 153 282	589 148 539	537 166 509	14
2940 34 905	- - Exzenter- und Kurbelpressen mit einer Preßkraft von mehr als 1 600 kn	St 1000 DM	33 187 857	27 101 224	56 229 756	7
2940 34 907	- - Kniehebel- und Kurbelziehpressen	St 1000 DM	3 217 96 023	4 427 146 420	6 510 92 632	6
2940 34 909	- - Andere Pressen	St 1000 DM	17 590 38 358	46 430	46 179	7
	Andere Werkzeugmaschinen zum spanlosen Be- oder Verarbeiten von Metallen, Hartmetallen oder Cermets					
	- Ziehbanken für Stangen, Rohre, Profile, Drähte oder dgl.					
2940 35 103	- - Drahtziehmaschinen	St 1000 DM	609 133 534	472 111 949	518 133 011	8
2940 35 105	- - Andere Ziehbanken für Stangen, Rohre, Profile oder dgl.	St 1000 DM	58	.	68	3
2940 35 300	- Gewindewalz- oder Gewinderollmaschinen	St 1000 DM	101 18 386	91 18 066	88 21 304	4
2940 35 500	- Maschinen zum Be- oder Verarbeiten von Metalleisen, a.n.g.	St 1000 DM	2 957 278 341	3 385 312 250	3 460 351 651	24
	- Andere Werkzeugmaschinen zum spanlosen Be- oder Verarbeiten von Metallen, Hartmetallen oder Cermets					
2940 35 701	- - Drück- und Planierbanken	St 1000 DM	74 49 819	103 66 787	56 33 225	5
2940 35 703	- - Andere Maschinen zum Be- und Verarbeiten von Flacherzeugnissen	St 1000 DM	5 044 46 204	4 444 54 179	2 116 84 094	14
2940 35 707	- - Nietmaschinen	St 1000 DM	211	310 67 129	258 106 453	7
2940 35 709	- - Andere Werkzeugmaschinen zum spanlosen Be- oder Verarbeiten von Metallen, Hartmetallen oder Cermets, a.n.g.	St 1000 DM	3 846 171 652	2 881 149 758	1 191 148 761	19
	Werkzeugmaschinen zum Bearbeiten von Steinen, keramischen Waren, Beton, Asbestzement u.ä. mineralischen Stoffen oder zum Kaltbearbeiten von Glas					
2940 41 300	- Sägemaschinen	St 1000 DM	132 621 148 450	141 781 162 757	133 196 133 473	16
2940 41 500	- Schleif- und Poliermaschinen	St 1000 DM	58 211	78 249	84 840	12
2940 41 700	- Andere Werkzeugmaschinen für die Bearbeitung von mineralischen Stoffen oder zum Kaltbearbeiten von Glas	St 1000 DM	27 952 334 422	34 313 358 388	27 151 348 467	33

## 5 Produktion nach Güterarten - Deutschland

Melde-Nr.	Bezeichnung	Einheit	1999	2000	2001	2001 Anzahl Unternehmen
1	2	3	4	5	6	7
2940 42 100	Holzbearbeitungsmaschinen (auch Werkzeugmaschinen zum Bearbeiten von Kork, Bein, Hartkautschuk o.ä. harten Stoffen) - Holzbearbeitungsmaschinen für verschiedenartige Bearbeitungsvorgänge ohne Werkzeugwechsel, Werkstückzufuhr bei jedem Bearbeitungsvorgang von Hand	St 1000 DM	2 365 116 876	2 711 110 136	2 807 107 961	10
2940 42 200	- Holzbearbeitungsmaschinen für verschiedenartige Bearbeitungsvorgänge ohne Werkzeugwechsel, Werkstückzufuhr bei jedem Bearbeitungsvorgang automatisch	St 1000 DM	4 100 650 043	4 192 763 323	4 363 699 818	25
2940 42 330	- Sägemaschinen -- Bandsägemaschinen	St 1000 DM	3 201 .	2 375 12 482	2 006 .	5
2940 42 350	-- Kreissägemaschinen	St 1000 DM	35 972 320 729	41 986 402 190	48 752 390 194	31
2940 42 370	-- Andere Sägemaschinen	St 1000 DM	67 899 89 402	51 779 124 831	58 803 122 038	15
2940 42 530	- Hobel-, Fräs- und Kehlmaschinen -- Hobelmaschinen	St 1000 DM	11 504 106 384	10 725 104 518	10 157 106 260	12
2940 42 550	-- Fräsmaschinen	St 1000 DM	3 334 125 122	3 493 169 904	2 945 136 132	20
2940 42 570	-- Kehlmaschinen	St 1000 DM	.	.	.	2
2940 42 630	- Schleif- und Poliermaschinen, Biege- und Zusammenfügemaschinen, Bohr- und Stemmaschinen -- Schleif- und Poliermaschinen	St 1000 DM	2 409 106 579	2 400 111 971	2 361 101 828	15
2940 42 650	-- Biege- und Zusammenfügemaschinen	St 1000 DM	4 912 112 647	5 376 135 595	4 697 128 863	8
2940 42 670	-- Bohr- und Stemmaschinen	St 1000 DM	3 363 175 414	3 648 206 857	10 413 206 254	18
2940 42 700	- Spalt-, Hack- und Schälmaschinen - Dreh- u.a Werkzeugmaschinen zum Bearbeiten von Holz usw.; Pressen zum Herstellen von Span-, Faserplatten aus Holz usw., andere Maschinen und Apparate zum Behandeln von Holz usw.	St 1000 DM	4 975 207 079	6 716 210 604	6 799 222 620	21
2940 42 830	-- Drehmaschinen	St 1000 DM	1 295 2 958	1 230 3 236	1 161 2 707	3
2940 42 850	-- Andere Werkzeugmaschinen zum Bearbeiten von Holz, Kork, Bein, Hartkautschuk o.ä. harten Stoffen	St 1000 DM	1 122 129 201	821 115 076	754 129 990	17
2940 42 873	-- Pressen zum Herstellen von Span- oder Faserplatten aus Holz usw., andere Maschinen und Apparate zum Behandeln von Holz oder Kork	St 1000 DM	528 1 037 668	525 1 118 800	426 709 170	7
2940 42 879	-- - - - Andere Maschinen und Apparate zum Behandeln von Holz oder Kork (z.B. Imprägnier-, Leimauftragmaschinen)	St 1000 DM	2 476 511 911	2 422 565 721	2 942 564 133	18
2940 51 100	Handgeführte, mit Druckluft- oder mit eingebautem nichtelektrischem Motor betriebene Werkzeuge - Druckluftwerkzeuge, rotierend (auch schlagend)	St 1000 DM	74 851 48 474	76 790 46 045	78 065 42 394	5
2940 51 303	- - - für die Metallbearbeitung	St 1000 DM	1 873 1 903	.	2 413	4
2940 51 305	-- Abbau-, Spaten- und Aufreißhämmer für den Bergbau und die Industrie der Steine und Erden	St 1000 DM	4 547 3 947	3 398 2 565	.	2
2940 51 307	-- Andere Druckluftwerkzeuge für den Bergbau und die Industrie der Steine und Erden	St 1000 DM	3 626 4 353	2 975 3 731	.	2

## 5 Produktion nach Güterarten - Deutschland

Melde-Nr.	Bezeichnung	Einheit	1999	2000	2001	2001 Anzahl Unternehmen
1	2	3	4	5	6	7
2940 51 308	-- Heft- und Nagelwerkzeuge	St 1000 DM	93 766 37 419	92 799 37 107	77 733 26 247	6
2940 51 309	-- Druckluftwerkzeuge, a.n.g.	St 1000 DM	10 486	44 613	24 056 51 313	7
2940 51 500	- Kettensägen	St 1000 DM	750 097 343 729	903 087 431 256	881 259 403 697	3
2940 51 703	- - Andere handgeführte Werkzeuge mit nichtelektrischem Motor für die Holzbearbeitung	St 1000 DM	.	.	.	2
2940 51 709	- - Andere handgeführte Werkzeuge mit nichtelektrischem Motor (ohne solche für die Holzbearbeitung)	St 1000 DM	17 190 67 686	20 162 83 205	23 671 91 168	7
2940 52 130	Handgeführte Elektrowerkzeuge mit eingebautem Elektromotor - Handbohrmaschinen - - ohne externe Energiequelle	St 1000 DM	611 537 102 248	950 526 153 211	749 856 129 015	4
2940 52 150	- - elektropneumatisch	St 1000 DM	1 462 323 241 874	1 838 679 300 238	1 807 652 285 241	7
2940 52 170	- - Andere elektrische Handbohrmaschinen	St 1000 DM	1 270 516 238 656	1 526 649 300 758	1 398 483 248 124	10
2940 52 230	- Handsägen - - Kettensägen	St 1000 DM	474 898 68 436	661 351 89 564	711 683 89 934	8
2940 52 250	- - Kreissägen	St 1000 DM	331 347 62 209	257 462 54 547	241 108 53 616	9
2940 52 270	- - Andere elektrische Handsägen (z.B. Stichsägen)	St 1000 DM	403 139 65 845	394 210 65 491	345 528 57 269	9
2940 52 330	- Elektrische Handwerkzeuge - - Elektrische Handwerkzeuge für die Bearbeitung von Spinnstoffen	St 1000 DM	-	-	-	-
2940 52 350	- - Elektrische Handwerkzeuge (ohne externe Energiequelle), a.n.g.	St 1000 DM	404 967 46 929	338 938 35 945	429 125 45 271	7
2940 52 510	- Handschleif- und Handhobelmaschinen - - Winkelschleifer	St 1000 DM	3 080 818 341 221	3 304 948 356 921	3 124 550 338 650	7
2940 52 530	- - Bandschleifmaschinen	St 1000 DM	.	17 836 4 870	.	1
2940 52 550	- - Andere elektrische Handschleifmaschinen (z.B. Schwingschleifer)	St 1000 DM	1 079 719 261 484	1 292 492 301 093	1 199 130 187 295	10
2940 52 570	- - Handhobelmaschinen	St 1000 DM	65 533 16 710	64 402 16 313	58 840 13 803	4
2940 52 700	- Elektrische Hecken-, Grasscheren und Rasenkantenschneider (ohne Akku-Werkzeuge)	St 1000 DM	1 676 229 113 231	1 504 265 104 778	1 527 345 104 960	7
2940 52 903	- - Andere elektrische Handwerkzeuge (ohne Akku-Werkzeuge) - - Elektrische Blechscheren, -knabber und -schneider	St 1000 DM	72 587 34 531	84 038 38 603	69 615 32 115	5
2940 52 909	- - Andere elektrische Handwerkzeuge, a.n.g.	St 1000 DM	1 519 806 319 863	1 465 518 339 678	907 289 304 351	29
2940 60 130	Löt- und Schweißmaschinen, -apparate und -geräte - Nichtelektrische Maschinen, Apparate und Geräte zum Löten, Schweißen oder Brennschneiden und zum autogenen Oberflächenhärten - - Handapparate und -geräte (Brenner)	St 1000 DM	426 212 41 666	329 930 37 758	301 778 40 291	10
2940 60 150	- - Andere Autogenmaschinen, -apparate und -geräte zum Löten, Schweißen oder Brennschneiden und zum autogenen Oberflächenhärten	St 1000 DM	1 126 162 584	.	3 677 145 400	7
2940 60 170	- - Andere nichtelektrische Löt- und Schweißmaschinen	St 1000 DM	.	.	.	2
2940 60 230	- Elektrische Maschinen, Apparate und Geräte zum Hart- oder Weichlöten - - LötKolben und Lötpistolen	St 1000 DM	495 164 69 026	448 420 52 371	590 199 64 950	3
2940 60 250	- - Andere elektrische Maschinen, Apparate und Geräte zum Hart- oder Weichlöten	St 1000 DM	3 305 94 012	2 304 115 737	2 264 113 231	12

## 5 Produktion nach Güterarten - Deutschland

Melde-Nr.	Bezeichnung	Einheit	1999	2000	2001	2001 Anzahl Unternehmen
1	2	3	4	5	6	7
2940 60 300	- Automaten zum Widerstandsschweißen von Metallen	St 1000 DM	2 682	2 660	.	5
	- Andere Maschinen, Apparate und Geräte zum Widerstandsschweißen von Metallen		.	.	.	
2940 60 430	- - Stumpfschweißmaschinen, -apparate und -geräte	St 1000 DM	1 623 47 970	2 004 22 917	.	3
	- - Andere Maschinen, Apparate und Geräte zum Widerstandsschweißen (ohne Stumpfschweißmaschinen u.ä.)					
2940 60 453	- - - Punkt- und Buckelschweißmaschinen, -apparate und -geräte	St 1000 DM	6 492 175 867	3 518 231 624	3 698 195 134	16
2940 60 459	- - - Nahtschweißmaschinen, -apparate und -geräte	St 1000 DM	37 327	35 459	42 874	5
2940 60 500	- Automaten zum Lichtbogen- oder Plasmaschweißen von Metallen	St 1000 DM	3 000 71 900	4 165 92 743	135 405	11
	- Andere Maschinen, Apparate und Geräte zum Lichtbogen- oder Plasmaschweißen von Metallen					
	- - zum manuellen Schweißen, mit umhüllten Elektroden, bestehend aus Schweißköpfen oder Schweißzangen und					
2940 60 631	- - - Generator oder rotierendem Umformer	St 1000 DM	.	.	.	2
2940 60 633	- - - Transformator	St 1000 DM	7 940	7 319	7 064	4
2940 60 639	- - - Stromrichter	St 1000 DM	6 293 6 736	5 558 6 599	5 552 10 195	3
	- - Andere Geräte zum Lichtbogen- oder Plasmaschweißen					
2940 60 653	- - - Schutzgasschweißgeräte für das MIG/MAG-Verfahren	St 1000 DM	58 938 77 394	65 377 77 258	61 935 70 556	10
2940 60 659	- - - Andere Schutzgasschweißgeräte u.ä. (z.B. nach dem MIG-, UP-RES-Verfahren) zum Lichtbogen- oder Plasmaschweißen	St 1000 DM	63 606 226 758	67 209 151 248	63 962 153 572	8
2940 60 700	- Andere Maschinen, Apparate und Geräte zum Schweißen von Metallen, auch solche zum Spritzen schmelzfähiger Metalle oder Hartmetalle	St 1000 DM	29 505 117 612	28 851 136 462	20 827 134 655	15
	- Andere Maschinen, Apparate und Geräte zum Schweißen von Nichtmetallen					
2940 60 830	- - Maschinen, Apparate und Geräte zum Widerstandsschweißen von Kunststoffen	St 1000 DM	24 242 183 928	19 491 202 972	13 740 174 983	16
2940 60 850	- - Andere Maschinen u.ä., auch zum Schneiden verwendbar	St 1000 DM	4 892 182 953	5 681 215 699	6 498 448 829	9
	Werkzeughalter und selbstöffnende Gewindeschneidköpfe					
	- Dorne, Spannzangen und Hülsen; Werkzeughalter für Drehmaschinen	t 1000 DM	4 008 238 513	3 765 258 178	4 166 285 789	33
2940 71 330	- - Dorne, Spannzangen und Hülsen	t 1000 DM	1 438 114 232	1 733 140 098	1 835 147 782	18
2940 71 350	- - Werkzeughalter für Drehmaschinen	t 1000 DM	136 670	154 500	149 669	9
2940 71 530	- - Bohrfutter	t 1000 DM	832	801	769	19
2940 71 550	- - Andere Werkzeughalter (ohne Bohrfutter)	t 1000 DM	97 835	96 644	105 074	
2940 71 700	- Selbstöffnende Gewindeschneidköpfe	t 1000 DM	6 898	5 875	.	2
	Werkstückhalter					
2940 72 300	- Werkstückgebundene Vorrichtungen, Vorrichtungssätze zum Zusammenstellen von werkstückgebundenen Vorrichtungen	t 1000 DM	19 211 687 364	20 008 603 476	21 154 681 813	133
2940 72 530	- - Drehfutter und Planscheiben	t 1000 DM	4 379 158 587	5 039 168 996	5 909 195 496	15
2940 72 550	- - Andere Werkstückhalter für Drehmaschinen	t 1000 DM	1 167 67 650	1 290 70 387	2 124 106 853	13
2940 72 730	- - Andere Werkstückhalter - - Maschinenschraubstöcke	t 1000 DM	1 065 41 728	1 220 46 301	1 414 53 521	8

## 5 Produktion nach Güterarten - Deutschland

Melde-Nr.	Bezeichnung	Einheit	1999	2000	2001	2001 Anzahl Unternehmen
1	2	3	4	5	6	7
2940 72 750	-- Andere Werkstückhalter (ohne Maschinenschraubstöcke)	t 1000 DM	2 406 152 749	2 507 176 312	2 627 173 451	17
2940 73 000	Teilköpfe und andere Spezialvorrichtungen für Werkzeugmaschinen	t 1000 DM	6 250 298 057	6 735 328 812	7 595 383 305	24
2940 74 300	Andere Teile und Zubehör für Maschinen zum Bearbeiten von Metallen - für Maschinen zum Abtragen von Stoffen aller Art durch Laserstrahl, Ultraschall usw., für Bearbeitungszentren, Mehrwegmaschinen, Transfermaschinen und für Maschinen zur spanabhebenden Bearbeitung von Metallen	1000 DM	1 878 722	2 130 046	2 084 174	293
2940 74 500	- für Maschinen zur spanlosen Bearbeitung von Metallen	1000 DM	670 319	826 153	854 264	165
2940 75 300	Teile und Zubehör für Werkzeugmaschinen zum Bearbeiten von mineralischen Stoffen oder zum Kaltbearbeiten von Glas, zum Bearbeiten von Holz, Kork o.ä. harten Stoffen - für Werkzeugmaschinen, zum Bearbeiten von Steinen, keramischen Waren, Beton o.ä. mineralischen Stoffen oder zum Kaltbearbeiten von Glas	1000 DM	83 604	94 148	80 957	35
2940 75 500	- für Werkzeugmaschinen, zum Bearbeiten von Holz, Kork, Bein, Hartkautschuk o.ä. harten Stoffen	1000 DM	460 373	476 400	466 696	84
2940 76 303	Teile für handgeführte, mit eingebautem nichtelektrischem Motor betriebene Werkzeuge und handgeführte Druckluftwerkzeuge - für handgeführte, mit eingebautem nichtelektrischem Motor betriebene Werkzeuge -- für Kettensägen u.a. Holzbearbeitungsmaschinen	1000 DM	.	.	.	2
2940 76 309	-- für andere handgeführte Werkzeuge	1000 DM	.	.	.	1
2940 76 503	- für handgeführte Druckluftwerkzeuge -- für die Metallbearbeitung	1000 DM	10 450	9 692	8 829	6
2940 76 505	-- für den Bergbau und die Industrie der Steine und Erden	1000 DM	2 679	2 303	1 995	3
2940 76 507	-- für Heft- und Nagelwerkzeuge	1000 DM	12 404	10 063	6 270	5
2940 76 509	-- für andere Zwecke	1000 DM	7 158	.	.	3
2940 77 000	Teile für elektrische Handwerkzeuge	1000 DM	150 667	141 274	135 308	26
2940 78 300	Teile für Löt- und Schweißmaschinen, -apparate und -geräte - für nichtelektrische Maschinen, Apparate und Geräte zum Löten, Schweißen oder Brennschneiden und zum autogenen Oberflächenhärten	1000 DM	86 414	97 311	101 446	18
2940 78 500	- für elektrische Löt- und Schweißmaschinen, -apparate und -geräte	1000 DM	272 582	287 797	292 839	42
2940 91 001	Installation von Werkzeugmaschinen - zum Bearbeiten von Metallen sowie zum Abtragen von Stoffen aller Art durch Laserstrahl, Ultraschall usw.	1000 DM	247 627	268 689	286 951	56
2940 91 003	- zum Bearbeiten von mineralischen Stoffen und zum Kaltbearbeiten von Glas	1000 DM	23 379	28 875	30 691	7
2940 91 005	- zum Bearbeiten von Holz, Kork, Bein, Kautschuk o.ä. harten Stoffen	1000 DM	167 639	117 422	113 297	14
2940 91 007	- zum Elektroschweißen und -löten	1000 DM	.	.	8 496	3
2940 91 009	- zum anderen Bearbeiten	1000 DM	45 127	52 246	52 509	23
2940 92 000	Reparatur und Instandhaltung von Werkzeugmaschinen	1000 DM	791 361	956 467	1 071 911	318



## 5 Produktion nach Güterarten - Deutschland

Melde-Nr.	Bezeichnung	Einheit	1999	2000	2001	2001 Anzahl Unternehmen
1	2	3	4	5	6	7
2951 11 330	Konverter, Gießpfannen, -formen für Ingots, Masseln o.dgl.; Gießmaschinen für Gießereien, Stahlwerke u.a. metallurgische Betriebe, Metallwalzwerke - Konverter, Gießpfannen, -formen für Ingots, Masseln o.dgl.; Gießmaschinen für Gießereien, Stahlwerke u.a. metallurgische Betriebe - Konverter und Gießmaschinen (ohne Druckgießmaschinen)	St 1000 DM	213 .	166 .	133 .	7
2951 11 350	- - Gießformen für Ingots, Masseln, Gießpfannen oder dergleichen	St 1000 DM	. .	- .	. .	1
2951 11 370	- - Druckgießmaschinen	St 1000 DM	. 142 893	. 157 699	184 122 002	3
2951 11 530	- Metallwalzwerke - - Rohrwalzwerke	St 1000 DM	. .	. .	. .	2
2951 11 550	- - Warmwalzwerke und kombinierte Warm- und Kaltwalzwerke	St 1000 DM	1 832 655 355	1 822 .	1 503 855 578	8
2951 11 570	- - Kaltwalzwerke	St 1000 DM	79 385 952	48 383 454	56 689 109	6
2951 12 300	Teile für Maschinen für die Metallerzeugung, Walzwerkseinrichtungen, Gießmaschinen - für Konverter, Gießpfannen, Gießformen, Gießmaschinen für Gießereien, Stahlwerke und andere metallurgische Betriebe	1000 DM	214 997	201 301	256 680	42
2951 12 503	- Walzen für Metallwalzwerke - - aus Eisen oder Stahl, gegossen	St 1000 DM	2 419 71 101	2 245 68 290	. .	4
2951 12 509	- - Andere Walzen für Metallwalzwerke	St 1000 DM	4 075 .	. .	. .	4
2951 12 700	- - Andere Teile für Metallwalzwerke	1000 DM	363 405	400 302	458 435	51
2951 91 003	Installation von Maschinen für die Metallerzeugung, Walzwerkseinrichtungen, Gießmaschinen - von Maschinen für die Metallerzeugung und von Walzwerkseinrichtungen	1000 DM	164 135	187 886	250 195	15
2951 91 009	- von Gießmaschinen	1000 DM	.	.	.	3
2951 92 000	Reparatur und Instandhaltung von Maschinen für die Metallerzeugung, Walzwerkseinrichtungen, Gießmaschinen	1000 DM	197 906	327 167	322 803	57
2952 11 003	Stetigförderer für Arbeiten unter Tage (Streb- und Streckenfördermittel) (z.B. Förderbänder, Kettenkratzförderer) - Förderbänder; schiebende und stauende Fördermittel (z.B. Kettenkratzförderer)	St 1000 DM	191 .	147 .	123 .	4
2952 11 009	- - Andere Stetigförderer für Arbeiten unter Tage	St 1000 DM	62 6 503	53 .	55 .	3
2952 12 333	Abbau-, Tunnelbohr- und andere Streckenvortriebsmaschinen, Bohrmaschinen und Tiefbohrgeräte - - selbstfahrend - - - Abbaumaschinen	St 1000 DM	32 57 783	. .	. .	2
2952 12 335	- - - Tunnelbohr- und Vortriebsmaschinen	St 1000 DM	. 279 896	165 .	215 .	5
2952 12 353	- - - Andere Abbau-, Tunnelbohr- und Streckenvortriebsmaschinen - - - Schrämmaschinen, Kohlenhobel u.a. Abbaumaschinen	St 1000 DM	. .	. .	. .	2
2952 12 355	- - - Tunnelbohr- und Vortriebsmaschinen	St 1000 DM	. .	. .	. .	-
2952 12 533	- Bohrmaschinen und Tiefbohrgeräte - - selbstfahrend - - - Tiefbohrgeräte	St 1000 DM	247 57 758	246 73 336	282 67 939	5
2952 12 535	- - - Andere Bohrmaschinen	St 1000 DM	. .	. .	. .	1

## 5 Produktion nach Güterarten - Deutschland

Melde-Nr.	Bezeichnung	Einheit	1999	2000	2001	2001 Anzahl Unternehmen
1	2	3	4	5	6	7
2952 12 553	-- nicht selbstfahrend -- -- Andere Tiefbohrgeräte	St 1000 DM	.	.	43 69 394	3
2952 12 555	-- -- Andere Bohrmaschinen, a.n.g. Planiermaschinen (Bulldozer und Angledozer)	St 1000 DM	352 8 899	226 8 804	.	2
2952 21 300	- auf Gleisketten	St 1000 DM	-	-	-	-
2952 21 500	- Andere Planiermaschinen	St 1000 DM	-	-	-	-
2952 22 000	Erd- oder Straßenhobel (Grader), selbstfahrend	St 1000 DM	.	.	.	2
2952 23 000	Schürfwagen (Scraper), selbstfahrend	St 1000 DM	-	-	.	1
2952 24 000	Straßenwalzen und andere Bodenverdichter, selbstfahrend	St 1000 DM	17 835 743 561	18 926 825 799	20 240 869 873	7
2952 25 300	Frontschaufellader, selbstfahrend - Lader für Arbeiten unter Tage	St 1000 DM	.	.	.	1
2952 25 500	- Andere Frontschaufellader	St 1000 DM	9 807 957 023	10 857 916 593	8 558 725 134	12
2952 26 010	Bagger mit um 360 Grad drehbarem Oberwagen - Hydraulische Mini-Bagger mit einem Dienstgewicht von 6 t oder weniger	St 1000 DM	5 303 210 171	7 252 307 515	5 677 243 652	5
2952 26 030	- Hydraulische Raupen-Bagger mit einem Dienstgewicht von mehr als 6 t	St 1000 DM	1 078 386 991	1 256 439 481	1 280 364 794	8
2952 26 050	- Hydraulische Bagger auf Rädern	St 1000 DM	5 030 985 565	7 099 1 337 614	6 327 1 214 068	12
2952 26 070	- Seilbagger und andere Bagger Andere Bagger, Schürf- u.a. Schaufellader; andere selbstfahrende Maschinen zur Erdbewegung u.ä. - Andere Bagger, auch Schaufellader, mit nicht um 360 Grad drehbarem Oberwagen	St 1000 DM	33 6 853	113 31 143	.	2
2952 27 330	- Baggerlader	St 1000 DM	.	.	.	1
2952 27 353	-- -- Andere Bagger oder Lader -- -- Spezialbagger für den Tagebau (z.B. Schaufelradbagger, Eimerkettenbagger mit mehr als 100 t Dienstgewicht)	St 1000 DM	-	-	-	-
2952 27 359	-- -- Andere Bagger und Lader, a.n.g.	St 1000 DM	.	123	119	5
2952 27 500	- Andere selbstfahrende Maschinen zur Erdbewegung u.ä., a.n.g.	St 1000 DM	23 649	19 339	25 142	7
2952 28 000	Planierschilde für Planiermaschinen (Bulldozer oder Angledozer) Andere Maschinen, Apparate und Geräte zur Erdbewegung, zum Verdichten, Planieren des Bodens; für den Straßen-, Hoch- oder Tiefbau u.ä.; Rammen u. Pfahlzieher; Schneeräumer	t 1000 DM	119 190	137 995	132 311	2
2952 30 100	- Rammen und Pfahlzieher	St 1000 DM	15 045 211 658	13 703 242 027	14 414 273 197	7
2952 30 300	- Schneeräumer	St 1000 DM	6 242 53 561	6 053 71 571	8 760 69 381	8
2952 30 500	- Maschinen, Apparate und Geräte zum Feststampfen oder Verdichten des Bodens	St 1000 DM	50 214 352 321	46 979 382 733	41 804 327 123	8
2952 30 700	- Andere nichtselbstfahrende Maschinen, Apparate und Geräte zur Erdbewegung usw. (z.B. Schälschraper)	St 1000 DM	.	975	.	2
2952 30 900	- Maschinen, Apparate und mechanische Geräte für den Straßen-, Hoch- oder Tiefbau oder für ähnliche Arbeiten, a.n.g.	St 1000 DM	8 984 813 010	10 118 960 021	11 735 1 034 166	24

## 5 Produktion nach Güterarten - Deutschland

Melde-Nr.	Bezeichnung	Einheit	1999	2000	2001	2001 Anzahl Unternehmen
1	2	3	4	5	6	7
	Maschinen zum Sortieren, Sieben, Mischen und zur ähnlichen Bearbeitung von Erden, Steinen, Erzen u.a. mineralischen Stoffen; Maschinen zum Herstellen von Gießformen aus Sand					
2952 40 310	- - für Gießereiformsande	St 1000 DM	175 51 891	209 42 425	252 76 959	7
2952 40 330	- - für Baustoffe	St 1000 DM	5 260 436 579	5 379 405 516	5 157 445 012	31
2952 40 353	- - für bergmännisch gewonnene mineralische Stoffe - - - zum Sortieren, Sieben, Trennen oder Waschen	St 1000 DM	182 35 748	197 21 929	193 21 033	7
2952 40 355	- - - zum Zerkleinern oder Mahlen	St 1000 DM	187 18 653	191 .	225 25 437	4
2952 40 357	- - - zum Mischen oder Kneten	St 1000 DM	.	.	.	2
2952 40 370	- - für andere mineralische Stoffe	St 1000 DM	1 611 168 882	1 298 170 721	1 256 163 475	11
2952 40 500	- Beton- und Mörtelmischmaschinen	St 1000 DM	97 440 409 218	103 175 424 582	93 825 337 079	17
2952 40 700	- Maschinen zum Mischen mineralischer Stoffe mit Bitumen	St 1000 DM	181 .	137 .	137 .	3
2952 40 810	- Andere Maschinen und Apparate für mineralische Stoffe - - zum Herstellen von Gießformen aus Sand	St 1000 DM	240 166 517	270 136 118	298 138 224	6
2952 40 830	- - für die Baustoffindustrie	St 1000 DM	4 298 269 176	5 366 337 302	4 857 342 863	23
2952 40 850	- - für bergmännisch gewonnene mineralische Stoffe	St 1000 DM	130 731	86 749	74 12 081	4
2952 40 870	- - für andere mineralische Stoffe	St 1000 DM	659 188 176	436 84 156	418 66 398	6
2952 50 000	Gleiskettenzugmaschinen	St 1000 DM	.	.	.	1
	Teile für Bohrmaschinen, Tiefbohrgeräte, Krane, Planier- oder andere Erdbewegungsmaschinen					
2952 61 303	- für Bohrmaschinen und Tiefbohrgeräte	1000 DM	12 641	12 823	14 065	6
2952 61 305	- - für Tiefbohrgeräte	1000 DM	198 066	230 953	279 249	18
2952 61 503	- für Krane, Planier- oder andere Erdbewegungsmaschinen	1000 DM	182 618	184 684	181 041	16
2952 61 505	- - für Spezialbagger für den Tagebau	1000 DM	69 483	90 504	89 492	8
2952 61 507	- - für Abbau-, Tunnelbohr- und Vortriebsmaschinen	1000 DM	121 481	122 196	108 212	15
2952 61 509	- - für Krane u.a. Maschinen	1000 DM	1 411 438	1 498 249	1 332 785	105
2952 62 003	Teile für Maschinen und Apparate für mineralische Stoffe - für Maschinen und Apparate für Gießereiformsande und Gießformen aus Sand	1000 DM	79 129	68 058	61 013	9
2952 62 009	- für Maschinen und Apparate für andere mineralische Stoffe	1000 DM	440 766	468 970	453 757	65
2952 91 003	Installation von Bergwerks-, Bau- und Baustoffmaschinen - von Aufbereitungs- und Formmaschinen für Gießereiformsande	1000 DM	.	10 053	.	4
2952 91 005	- von Bau- und Baustoffmaschinen	1000 DM	104 067	119 561	55 192	30
2952 91 009	- von Bergwerksmaschinen	1000 DM	9 844	7 467	8 126	8
2952 92 000	Reparatur und Instandhaltung von Bergwerks-, Bau- und Baustoffmaschinen	1000 DM	557 264	662 828	574 265	124
2953 11 000	Milchenträhler	St 1000 DM	-	-	-	-

## 5 Produktion nach Güterarten - Deutschland

Melde-Nr.	Bezeichnung	Einheit	1999	2000	2001	2001 Anzahl Unternehmen
1	2	3	4	5	6	7
2953 12 000	Andere milchwirtschaftliche Maschinen, Apparate und Geräte (ohne Melkmaschinen)	St 1000 DM	3 399 94 825	1 468 79 388	624 50 470	11
2953 13 000	Maschinen für die Müllerei oder zum Behandeln von Getreide oder Hülsenfrüchten (ohne solche zum Reinigen, Sortieren oder Sieben hierfür und ohne Landmaschinen)	St 1000 DM	1 559 84 756	1 043 74 969	1 129 .	7
2953 14 330	Maschinen, Apparate und Geräte zum Bereiten von Wein, Most, Fruchtsäften o.ä. Getränken - Pressen zum Bereiten von Wein, Most, Fruchtsäften o.ä. Getränken - - von Wein	St 1000 DM	. .	. .	. .	2
2953 14 350	- - von Fruchtsäften o.ä. Getränken	St 1000 DM	. .	18 929 .	. .	2
2953 14 500	- Andere Maschinen, Apparate und Geräte zum Bereiten von Wein, Most, Fruchtsäften o.ä. Getränken	St 1000 DM	3 771 2 815	733 3 170	1 610 15 133	5
2953 15 330	Nichtelektrische Industriebacköfen; Trockner für landwirtschaftliche Erzeugnisse; Dampffiltrier- u.a. Maschinen zum Zubereiten von heißen Getränken oder Speisen - Nichtelektrische Industriebacköfen - - Tunnelöfen	St 1000 DM	99 350 .	90 264 .	90 214 .	4
2953 15 350	- - Andere nichtelektrische Industriebacköfen	St 1000 DM	914 95 659	799 89 342	636 68 454	5
2953 15 500	- Trockner für landwirtschaftliche Erzeugnisse	St 1000 DM	694 26 563	661 29 668	591 29 786	6
2953 15 730	- Dampffiltrier- u.a. Maschinen zum Zubereiten von heißen Getränken oder Speisen; Apparate zum Kochen oder Wärmen von Speisen - - Dampffiltrier- und andere Maschinen zum Zubereiten von Kaffee oder anderen heißen Getränken - - Apparate zum Kochen oder Wärmen von Speisen	St 1000 DM	31 160 192 764	29 758 205 456	29 549 183 140	3
2953 15 751	- - - Großkochanlagen mit Gasbeheizung	St 1000 DM	8 753 32 213	8 646 28 946	7 363 29 354	13
2953 15 753	- - - Großkochanlagen mit elektrischer Beheizung	St 1000 DM	79 544 422 321	83 427 464 387	69 383 435 639	19
2953 15 755	- - - Großkochanlagen mit sonstiger Beheizung	St 1000 DM	10 313 35 967	9 034 28 785	8 210 28 762	8
2953 15 759	- - - Andere Apparate zum Kochen oder Wärmen von Speisen	St 1000 DM	2 863 47 021	7 672 70 974	7 819 60 953	7
2953 16 130	Maschinen und Apparate zum Herstellen von Lebensmitteln, Futtermitteln oder Getränken, a.n.g.; zum Gewinnen oder Aufbereiten von tierischen oder pflanzlichen Ölen und Fetten - zum Herstellen von Back- oder Teigwaren - - von Backwaren	St 1000 DM	8 205 258 286	8 243 311 726	7 336 298 491	30
2953 16 150	- - von Teigwaren	St 1000 DM	1 326 .	1 222 48 084	. .	5
2953 16 200	- zum Herstellen von Süßwaren, Kakao oder Schokolade	St 1000 DM	886 173 932	1 197 228 440	1 094 236 560	19
2953 16 300	- zum Herstellen von Zucker	St 1000 DM	90 991 .	56 605 .	. .	3
2953 16 400	- Brauereimaschinen und -apparate	St 1000 DM	3 102 459 708	2 866 408 199	3 123 400 976	18
2953 16 503	- zum Verarbeiten von Fleisch (einschl. Schlachthausanlagen und -einrichtungen) - - Maschinen und Apparate zum Verarbeiten von Fleisch	St 1000 DM	40 428 706 382	41 875 728 433	37 918 695 727	40
2953 16 509	- - Schlachthausanlagen und -einrichtungen	St 1000 DM	6 703 67 730	1 602 64 967	1 737 42 073	7
2953 16 600	- zum Be- oder Verarbeiten von Früchten oder Gemüsen	St 1000 DM	782 15 677	1 205 24 694	. 21 138	7

## 5 Produktion nach Güterarten - Deutschland

Melde-Nr.	Bezeichnung	Einheit	1999	2000	2001	2001 Anzahl Unternehmen
1	2	3	4	5	6	7
	- zum industriellen Herstellen, Verarbeiten oder Zubereiten von anderen Nahrungs- und Genußmitteln, Getränken u.ä., a.n.g.					
2953 16 701	- für die Tee und Kaffee verarbeitende Industrie	St 1000 DM	2 588 18 494	3 050 23 389	3 018 28 791	6
2953 16 703	- für die Getränkeindustrie (ohne Pressen, Mühlen u.ä. Maschinen oder Apparate)	St 1000 DM	1 650 62 311	1 522 61 221	1 502 80 240	8
2953 16 705	- für Großküchen	St 1000 DM	25 635 60 414	30 035 63 379	26 875 50 629	9
2953 16 709	- Andere Maschinen und Apparate zum industriellen Herstellen, Verarbeiten oder Zubereiten von Nahrungs- und Genußmitteln, Getränken u.ä., a.n.g.	St 1000 DM	25 742 264 548	25 738 320 577	21 235 235 379	34
2953 16 800	- zum Gewinnen oder Aufbereiten von tierischen oder pflanzlichen Ölen oder Fetten	St 1000 DM	95 .	. .	. .	2
2953 17 000	Maschinen und Apparate zum Aufbereiten oder Verarbeiten von Tabak, a.n.g.	St 1000 DM	863 .	807 682 904	801 611 911	11
	Teile für milchwirtschaftliche Maschinen und für Pressen, Mühlen u.ä. Maschinen zum Bearbeiten von Most, Wein u.ä. Getränken					
2953 21 330	- für Melkmaschinen und andere milchwirtschaftliche Maschinen	1000 DM	.	.	.	2
2953 21 350	- für andere milchwirtschaftliche Maschinen	1000 DM	23 712	.	.	4
2953 21 500	- Teile für Maschinen zum Bereiten von Wein, Most, Fruchtsäften u.ä. Getränken	1000 DM	.	3 873	5 352	7
	Teile für Maschinen zum Behandeln von Getreide, Hülsenfrüchten u.ä. und für Maschinen des Ernährungsgewerbes, a.n.g.					
2953 22 300	- für Maschinen zum Reinigen, Sortieren, Sieben, Mahlen oder zum Behandeln von Körnern- oder Hülsenfrüchten, Getreide u.ä.	1000 DM	31 862	36 989	39 646	12
	- für Maschinen u. Apparate f.d. Nahrungs- u. Genußmittelindustrie, a.n.g. (ohne Teile f. therm. Verfahrensanlagen, Maschinen z. Bearbeiten v. heißen Getränken o. Speisen, Filter o. Zentrifugen)					
2953 22 501	- für Bäckereimaschinen (ohne Teile für elektrische Backöfen)	1000 DM	53 685	48 760	48 975	20
2953 22 503	- für Süßwarenmaschinen	1000 DM	82 063	94 410	110 000	23
2953 22 505	- für Zuckerherstellungsmaschinen	1000 DM	.	.	.	2
2953 22 506	- für Fleischereimaschinen und Schlachthauseinrichtungen	1000 DM	88 140	82 369	87 845	18
2953 22 507	- für Brauereimaschinen und sonstige Maschinen zur Getränkeherstellung	1000 DM	106 908	52 929	46 782	11
2953 22 509	- für andere Maschinen der Nahrungs- und Genußmittelindustrie	1000 DM	254 757	281 123	246 226	55
2953 23 000	Teile für Maschinen und Apparate zum Aufbereiten oder Verarbeiten von Tabak, a.n.g.	1000 DM	.	.	.	9
2953 91 000	Installation von Maschinen für das Ernährungsgewerbe und die Tabakverarbeitung	1000 DM	198 605	178 760	207 768	35
2953 92 000	Reparatur und Instandhaltung von Maschinen für das Ernährungsgewerbe und die Tabakverarbeitung	1000 DM	143 488	173 638	181 690	91

## 5 Produktion nach Güterarten - Deutschland

Melde-Nr.	Bezeichnung	Einheit	1999	2000	2001	2001 Anzahl Unternehmen
1	2	3	4	5	6	7
	Maschinen zum Düsenspinnen, Verstrecken, Texturieren oder Schneiden von synthetischen oder künstlichen Spinnstoffen; Maschinen zum Vor- oder Aufbereiten von Spinnstoffen	St				
2954 11 100	- Maschinen zum Düsenspinnen, Verstrecken, Texturieren oder Schneiden von synthetischen oder künstlichen Spinnstoffen	1000 DM	669 185	675 906	718 511	11
2954 11 300	- Krempeln (Karden)	St	.	.	.	2
2954 11 500	- Strecken-, Kämm- oder Vorspinnmaschinen (Flyer)	1000 DM	1 114	1 774	1 989	4
2954 11 700	- Andere Maschinen zum Vor- oder Aufbereiten von Spinnstoffen	1000 DM	94 566	154 568	193 598	5
	Maschinen zum Spinnen, Dublieren oder Zwirnen, Spulen, Wickeln oder Haspeln von Spinnstoffen sowie Maschinen zum Vorbereiten von Spinnstoffgarnen für die Weberei, Wirkerei und Strickerei	St				
2954 12 300	- zum Spinnen von Spinnstoffen	1000 DM	673	1 054	961	4
2954 12 500	- zum Dublieren oder Zwirnen von Spinnstoffen	1000 DM	325 929	487 776	550 132	4
2954 12 700	- zum Spulen, Wickeln oder Haspeln von Spinnstoffen (einschl. Schußspulmaschinen)	1000 DM	104 552	159 196	112 857	4
	- Schär-, Zettel-, Bäum-, Schlicht- u.a. Maschinen zum Vorbereiten von Spinnstoffgarnen für die Weberei, Wirkerei und Strickerei	St	11 905	7 286	11 227	9
2954 12 903	- für Wirkerei und Strickerei	1000 DM	292 276	372 268	444 494	2
2954 12 909	- - für Weberei	1000 DM	.	.	.	4
	Webmaschinen	St				
2954 13 300	- zum Herstellen von Geweben mit einer Breite von 30 cm oder weniger; zum Herstellen von Geweben mit einer Breite von mehr als 30 cm, mit Schußeintrag durch Webschützen	1000 DM	94 345	109 215	90 440	4
2954 13 500	- mit schützenlosem Schußeintrag zum Herstellen von Geweben, mit einer Breite von mehr als 30 cm	1000 DM	139	234	212	4
	Wirk-, Strick-, Nähwirk-, Gimpen-, Tüll-, Spitzen-, Stick-, Posamentier-, Flecht-, Netzknüpf- und Tuftingmaschinen	St				
2954 14 303	- Rundwirk- und Rundstrickmaschinen	1000 DM	18 828	37 518	36 156	3
2954 14 305	- - mit einem Zylinderdurchmesser von 165 mm oder weniger	1000 DM	.	.	.	2
	- - mit einem Zylinderdurchmesser von mehr als 165 mm	1000 DM	2 968	3 548	2 417	3
	- Flachwirk-, Flachstrick- und Nähwirkmaschinen	St	360 697	414 315	280 448	
2954 14 533	- - Flachkullierwirk-, Flachstrick- und Nähwirkmaschinen (ohne Flachkettenwirkmaschinen)	1000 DM	2 772	.	.	2
2954 14 535	- - - Nähwirkmaschinen	1000 DM	359 660	.	.	1
2954 14 550	- - Flachkettenwirkmaschinen (einschl. Raschelmaschinen)	1000 DM	.	.	.	3
2954 14 700	- Gimpen-, Tüll-, Spitzen-, Stick-, Posamentier-, Flecht-, Netzknüpf- und Tuftingmaschinen	1000 DM	1 165	1 181	921	3
	- - -	1000 DM	339 642	356 894	275 755	
	- Schäft-, Jacquard-, Kartenschlag-, Kartenkopier-, Kartenbindemaschinen und andere Hilfsmaschinen und -apparate für Spinnerei, Weberei, Wirkerei- und Strickereimaschinen	St	1 787	1 889	1 842	5
2954 15 300	- Schäft-, Jacquard-, Kartenschlag-, Kartenkopier-, Kartenbindemaschinen und Kartensparvorrichtungen	1000 DM	85 003	114 919	107 602	6
		t	2 362	2 223	1 876	
		1000 DM	77 226	73 459	59 991	

## 5 Produktion nach Güterarten - Deutschland

Melde-Nr.	Bezeichnung	Einheit	1999	2000	2001	2001 Anzahl Unternehmen
1	2	3	4	5	6	7
2954 15 500	- Andere Hilfsmaschinen und -apparate für Spinnerei-, Wirkerei-, Strickerei- und Webereimaschinen	t 1000 DM	367 16 246	332 18 342	262 16 028	5
	Maschinen und Apparate zum Herstellen oder Ausrüsten von Filz- oder Vliesstoffen; Maschinen und Apparate zum Waschen, Bleichen, Färben o.ä. Behandeln von Garnen, Geweben u.a. Spinnstoffwaren					
2954 21 100	- Maschinen und Apparate zum Herstellen oder Ausrüsten von Filz oder Vliesstoffen (einschl. Maschinen und Apparate zum Herstellen von Filzhüten; Formen für die Hutmacherei)	t 1000 DM	9 074 212 132	8 404 200 534	8 980 210 109	12
2954 21 303	- Bügelmaschinen, Bügel- und Fixierpressen	St 1000 DM	.	.	.	1
2954 21 309	- - für den Haushalt					
2954 21 309	- - Andere Bügelmaschinen, Bügel- und Fixierpressen	St 1000 DM	836 44 448	1 399 52 512	1 540 56 356	6
2954 21 530	- Maschinen und Apparate zum Waschen, Bleichen oder Färben	St 1000 DM	1 180 224 817	1 060 189 400	1 082 154 779	10
2954 21 530	- - zum Waschen oder Bleichen					
2954 21 550	- - zum Färben	St 1000 DM	751 218 588	957 281 896	1 007 280 197	9
2954 21 700	- Maschinen und Apparate zum Auf- oder Abwickeln, Falten, Schneiden oder Auszacken von Geweben	St 1000 DM	3 256 91 153	3 244 104 840	3 361 108 019	15
2954 21 830	- Andere Maschinen und Apparate					
2954 21 830	- - Maschinen zum Herstellen von Linoleum oder anderem Fußbodenbelag durch Beschichten von Geweben oder anderen Unterlagen	St 1000 DM	.	.	.	2
2954 21 855	- - Maschinen oder Apparate zum Appretieren oder Ausrüsten; Maschinen zum Mangeln, Dämpfen, Formen, Entwässern	St 1000 DM	96 26 579	93 25 250	162 24 819	5
2954 21 855	- - - Rau-, Scher- und Gewebereinigungsmaschinen					
2954 21 857	- - - Andere Maschinen und Apparate zum Appretieren oder Ausrüsten	St 1000 DM	350 57 823	271 66 726	199 39 273	7
2954 21 859	- - - Andere Maschinen und Apparate, a.n.g.	St 1000 DM	4 170 101 386	5 145 97 013	4 708 105 547	11
2954 22 300	Maschinen für die chemische Reinigung; Trockner und Maschinen zum Waschen von Wäsche mit einem Fassungsvermögen an Trockenwäsche von mehr als 10 kg	St 1000 DM	2 519 90 205	2 761 92 206	.	6
2954 22 300	- Maschinen zum Waschen von Wäsche mit einem Fassungsvermögen an Trockenwäsche von mehr als 10 kg				106 862	
2954 22 500	- Maschinen für die chemische Reinigung	St 1000 DM	.	.	.	2
2954 22 700	- Trockner für Garne, Gewebe oder andere Spinnstoffwaren	St 1000 DM	2 253 408 563	2 642 474 890	2 776 377 567	7
2954 23 303	Nähautomaten, andere Nähmaschinen					
2954 23 303	- Nähautomaten	St 1000 DM	1 452 28 631	1 873 35 766	2 466 46 242	6
2954 23 305	- - Stichgruppen-Nähautomaten					
2954 23 305	- - Nähautomaten mit automatischer Nähgutführung, mit selbsthergestelltem Oberteil	St 1000 DM	742 37 723	818 43 860	800 42 399	3
2954 23 307	- - Nähautomaten mit automatischer Nähgutführung, zur Aufnahme eines bezogenen Oberteils vorgesehen	St 1000 DM	1 120 25 167	1 357 31 760	1 119 25 117	3
2954 23 533	- - - mit horizontaler Greiferwelle	St 1000 DM	.	.	.	3
2954 23 535	- - - mit vertikaler Greiferwelle	St 1000 DM	.	.	.	2
2954 23 539	- - - Andere Steppstichnähmaschinen (z.B. Blindstich- und Handwerkernähmaschinen)	St 1000 DM	86 7 377	.	132 11 139	3

## 5 Produktion nach Güterarten - Deutschland

Melde-Nr.	Bezeichnung	Einheit	1999	2000	2001	2001 Anzahl Unternehmen
1	2	3	4	5	6	7
2954 23 553	-- Andere Nähmaschinen (ohne Steppstichnähmaschinen) -- - Liniennahtnähmaschinen (auch Zick-Zack-Nähmaschinen)	St 1000 DM	.	.	.	2
2954 23 555	-- - Oberdecknaht-, Überwendling- und Sicherheitsnähmaschinen	St 1000 DM	.	.	.	2
2954 23 557	-- - Andere Kettenstichnähmaschinen	St 1000 DM	1 807 19 817	2 021 17 229	1 704 15 033	4
2954 23 559	-- - Andere Nähmaschinen und -apparate, a.n.g.	St 1000 DM	77 416	68 129	2 039 46 821	6
2954 30 300	Maschinen u. Apparate z. Aufbereiten, Gerben o. Bearbeiten v. Häuten, Fellen o. Leder; z. Herstellen o. Instandsetzen v. Schuhen o. Lederwaren (oh. Nähmaschinen) - zum Aufbereiten, Gerben oder Bearbeiten von Häuten, Fellen oder Leder	St 1000 DM	.	.	.	2
2954 30 500	- zum Herstellen oder Instandsetzen von Schuhen	St 1000 DM	4 245 41 519	3 923 43 531	3 845 46 242	13
2954 30 700	- Andere Maschinen und Apparate zum Herstellen und Instandsetzen von Lederwaren	St 1000 DM	.	.	.	2
2954 41 103	Teile und Zubehör für Spinnerei-, Weberei-, Wirkerei- und Strickereimaschinen oder deren Hilfsmaschinen oder -apparate - für Spinnereimaschinen oder deren Hilfsmaschinen und -apparate (ohne Spindeln, Spindelflügel, Spinnringe und Ringläufer, Rotorspinnaggregate und Teile dafür) - für Maschinen zum Düsenspinnen und Nachbehandeln von cellulosischen und synthetischen Fasern und Filamenten oder deren Hilfsmaschinen und -apparate	1000 DM	450 611	390 076	385 539	27
2954 41 109	-- für andere Spinnereimaschinen oder deren Hilfsmaschinen oder -apparate	1000 DM	198 199	300 321	311 993	28
2954 41 300	- Spindeln, Spindelflügel, Spinnringe und Ringläufer, Rotorspinnaggregate und Teile dafür (auch Auflösewalzen) - Teile und Zubehör für Webmaschinen oder deren Hilfsmaschinen oder -apparate	t 1000 DM	2 921 192 295	2 676 184 602	2 374 149 921	8
2954 41 503	-- Webschützen, Webeblätter, Weblitzen, Webschäfte	1000 DM	33 488	45 212	40 559	7
2954 41 509	-- Andere Teile und Zubehör für Webmaschinen oder deren Hilfsmaschinen oder -apparate	1000 DM	210 245	221 745	222 279	39
2954 41 700	- Teile und Zubehör für Wirk-, Strick-, Nähwirk-, Gimpfen-, Tüll-, Spitzen-, Stick-, Posamentier-, Flecht-, Netzwerk- und Tuftingmaschinen oder deren Hilfsmaschinen und -apparate	1000 DM	774 225	829 119	738 389	42
2954 42 103	Teile und Zubehör für andere Maschinen für das Textilgewerbe; Teile und Zubehör für Maschinen für das Bekleidungs- und Ledergewerbe - für Maschinen zum Waschen von Wäsche, auch mit Trockenvorrichtung - für Maschinen mit einem Fassungsvermögen an Trockenwäsche von 10 kg oder weniger	1000 DM	67 932	74 920	89 060	14
2954 42 109	-- für andere Maschinen zum Waschen von Wäsche	1000 DM	1 148	1 654	3 573	5



## 5 Produktion nach Güterarten - Deutschland

Melde-Nr.	Bezeichnung	Einheit	1999	2000	2001	2001 Anzahl Unternehmen
1	2	3	4	5	6	7
2954 42 201	- Teile u. Zubehör für Maschinen u. Apparate z. Waschen, Bleichen, Färben, Appretieren, Ausrüsten, Beschichten u. Imprägnieren, Trocknen, Reinigen, Bügeln u. Pressen -- für Wäschetrockner mit einem Fassungsvermögen an Trockenwäsche von 10 kg oder weniger	1000 DM	20 907	22 335	9 055	5
2954 42 203	-- für andere Trockner für Garne, Gewebe und andere Spinnstoffwaren	1000 DM	44 152	52 712	44 751	4
2954 42 205	-- für Maschinen und Apparate zum Waschen, Bleichen, Färben, Appretieren, Ausrüsten, Beschichten und zum Auf- und Abwickeln, Falten, Schneiden von Geweben	1000 DM	192 053	179 397	145 375	25
2954 42 209	-- für andere Maschinen und Apparate	1000 DM	124 198	142 696	157 854	22
2954 42 303	- Nähmaschinennadeln -- für Haushaltsnähmaschinen	kg 1000 DM	.	.	.	2
2954 42 309	-- für andere Nähmaschinen	kg 1000 DM	308 723 82 468	236 033 61 817	261 079 88 795	4
2954 42 500	- Möbel, Sockel und Deckel für Nähmaschinen sowie Teile dafür	t 1000 DM	.	.	.	1
2954 42 700	- Andere Nähmaschinenteile	1000 DM	57 065	65 550	56 013	15
2954 42 800	- Teile für Maschinen und Apparate zum Herstellen und Instandsetzen von Leder, Schuhen und Lederwaren	1000 DM	28 626	32 438	31 875	10
2954 50 000	Haushaltsnähmaschinen	St 1000 DM	.	.	-	-
2954 91 001	Installation von Maschinen für das Textil-, Bekleidungs- und Ledergewerbe - von Spinnerei-, Weberei-, Strickerei- und Wirkereimaschinen	1000 DM	15 530	18 068	18 067	9
2954 91 003	- von Nähmaschinen und -automaten sowie Maschinen zum Herstellen von Leder, Schuhen und Lederwaren	1000 DM	.	.	.	2
2954 91 009	- von anderen Maschinen für das Textil- und Bekleidungs-gewerbe	1000 DM	21 622	24 744	25 278	15
2954 92 000	Reparatur und Instandhaltung von Maschinen für das Textil-, Bekleidungs- und Ledergewerbe	1000 DM	106 490	132 007	132 220	45
2955 11 130	Maschinen und Apparate zum Her- oder Fertigstellen, Be- oder Verarbeiten von Halbstoff aus cellulosehaltigen Faserstoffen, Papier und Pappe - Maschinen und Apparate zum Herstellen von Halbstoff aus cellulosehaltigen Faserstoffen, Papier oder Pappe und zum Fertigstellen von Papier oder Pappe -- zum Herstellen von Halbstoff aus cellulosehaltigen Faserstoffen	St 1000 DM	259	275	271	7
2955 11 150	-- zum Herstellen von Papier oder Pappe	St 1000 DM	1 540 616 044	1 144 527 942	469 310 075	11
2955 11 170	-- zum Fertigstellen von Papier oder Pappe	St 1000 DM	297 319	306 918	506 381	5
2955 11 330	- Kombinierte Rollenschneide- und -wickelmaschinen, Längs- und Querschneider, Schnellschneider für Papier oder Pappe -- Kombinierte Rollenschneide- und -wickelmaschinen	St 1000 DM	426 159 731	367 237 716	366 258 340	11
2955 11 350	-- Längs- und Querschneider	St 1000 DM	1 234 289 961	1 085 279 128	924 322 182	15
2955 11 370	-- Schnellschneider	St 1000 DM	6 068	7 147	.	2
2955 11 430	- Andere Schneidemaschinen für Papier oder Pappe -- Dreischneider	St 1000 DM	.	.	.	1

## 5 Produktion nach Güterarten - Deutschland

Melde-Nr.	Bezeichnung	Einheit	1999	2000	2001	2001 Anzahl Unternehmen
1	2	3	4	5	6	7
2955 11 450	-- Andere Schneidemaschinen	St 1000 DM	78 108	92 620	97 171	8
2955 11 500	- Maschinen zum Herstellen von Tüten, Beuteln, Säcken oder Briefumschlägen	St 1000 DM	376 347 444	374 395 669	343 341 608	9
2955 11 600	- Maschinen zum Herstellen von Schachteln, Hülsen, Trommeln o.ä., nicht durch Formpressen hergestellten Behältnissen	St 1000 DM	706 136 827	635 135 204	592 140 591	13
2955 11 700	- Maschinen zum Formpressen von Waren aus Papierhalbstoff, Papier oder Pappe	St 1000 DM	71 001	121 963	77 502	6
2955 11 800	- Andere Maschinen und Apparate zum Be- und Verarbeiten von Papierhalbstoff, Papier oder Pappe	St 1000 DM	38 562 306 998	34 704 328 728	23 135 306 315	32
2955 12 300	Teile für Maschinen und Apparate für das Papiergewerbe - zum Herstellen von Halbstoff aus cellulosehaltigen Faserstoffen	1000 DM	77 640	81 564	100 891	8
2955 12 530	- zum Her- oder Fertigstellen von Papier oder Pappe -- zum Herstellen von Papier oder Pappe	1000 DM	439 679	528 500	692 826	34
2955 12 550	-- zum Fertigstellen von Papier oder Pappe	1000 DM	93 795	111 443	182 288	10
2955 12 700	- zum Be- oder Verarbeiten von Papierhalbstoff, Papier oder Pappe	1000 DM	330 715	324 378	326 836	72
2955 91 000	Installation von Maschinen für das Papiergewerbe	1000 DM	189 641	185 650	180 486	37
2955 92 000	Reparatur und Instandhaltung von Maschinen für das Papiergewerbe	1000 DM	119 538	132 325	144 657	43
2956 11 100	Buchbindereimaschinen und -apparate - Falzmaschinen	St 1000 DM	9 520 267 836	8 171 297 469	9 236 332 205	7
2956 11 300	- Zusammentragmaschinen	St 1000 DM	456 54 682	374 62 868	437 60 664	5
2956 11 500	- Faden-, Draht- und Klammerheftmaschinen	St 1000 DM	100 940	145 050	143 735	4
2956 11 700	- Klebebindemaschinen	St 1000 DM	75	75	96	4
2956 11 900	- Andere Buchbindereimaschinen und -apparate	St 1000 DM	300 813	299 861	299 861	12
2956 12 300	Setzmaschinen; Maschinen zum Schriftgießen oder zum Zurichten oder Herstellen von Druckformen - Fotosetzmaschinen	St 1000 DM	-	-	-	-
2956 12 500	- Andere Setzmaschinen, -apparate und -geräte; andere Maschinen zum Schriftgießen oder zum Zurichten oder Herstellen von Klischees oder Druckformen	St 1000 DM	3 004 50 803	4 121 61 124	4 768 67 958	3
2956 13 300	Offsetdruckmaschinen und -apparate - Rollenoffsetmaschinen und -apparate	St 1000 DM	285 2 018 435	304 2 286 514	350 2 598 362	5
2956 13 530	- Bogenoffsetdruckmaschinen und -apparate -- für ein Papierformat von 52 x 74 cm oder weniger (ohne solche für ein Papierformat von 22 x 36 cm oder weniger)	St 1000 DM	13 643 1 040 476	18 214 1 080 017	1 130 773	5
2956 13 550	-- für ein Papierformat von mehr als 52 x 74 cm, jedoch weniger als 74 x 107 cm	St 1000 DM	2 100 3 201 310	2 553 3 781 977	2 916 4 460 078	4
2956 13 570	-- für ein Papierformat von 74 x 107 cm oder mehr	St 1000 DM	.	.	.	2
2956 14 100	Andere Druckmaschinen und -apparate, a.n.g.; Hilfsmaschinen und -apparate für Druckmaschinen - Rollenhochdruckmaschinen und -apparate	St 1000 DM	-	-	-	-
2956 14 300	- Flexodruckmaschinen und -apparate	St 1000 DM	291 298 416	360 369 847	364 440 892	10
2956 14 500	- Tiefdruckmaschinen und -apparate	St 1000 DM	183 761	.	.	2

## 5 Produktion nach Güterarten - Deutschland

Melde-Nr.	Bezeichnung	Einheit	1999	2000	2001	2001 Anzahl Unternehmen
1	2	3	4	5	6	7
2956 14 700	- Hilfsmaschinen und -apparate für Druckmaschinen	St 1000 DM	46 208 507 719	47 755 513 827	39 517 561 528	24
2956 14 930	- - Andere Druckmaschinen und -apparate (z.B. Rotationsmaschinen) zum Bedrucken von Spinnstoffen	St 1000 DM	95 5 199	.	.	1
2956 14 950	- - Andere Druckmaschinen und Apparate, a.n.g.	St 1000 DM	7 569 453 763	12 682 570 654	8 415 569 692	22
2956 15 300	Teile für Buchbinderei-, Setz- und Druckmaschinen - für Buchbindereimaschinen und -apparate	1000 DM	155 727	177 902	182 530	26
2956 15 500	- für Maschinen zum Setzen, Schriftgießen oder zum Zurichten oder Herstellen von Druckformen	1000 DM	.	.	9 000	3
2956 15 700	- für Druck- und Druckhilfsmaschinen und -apparate	1000 DM	1 071 082	1 284 032	1 349 020	91
2956 21 000	Wäscheschleudern	St 1000 DM	30 637	30 662	29 583	4
2956 22 330	Trockner für Holz, Papierhalbstoff, Papier oder Pappe und andere Erzeugnisse, für gewerbliche Zwecke - Trockner für Holz, Papierhalbstoff, Papier oder Pappe	St 1000 DM	160 100 061	128 65 413	154 86 477	5
2956 22 350	- - für Papierhalbstoff, Papier oder Pappe	St 1000 DM	96 381	89 017	79 850	4
2956 22 503	- - Andere Trockner für Nahrungs- und Genußmittel	St 1000 DM	777 31 132	940 36 993	857 35 558	5
2956 22 505	- - für chemische Erzeugnisse und für Erzeugnisse aus Kunststoff oder Kautschuk	St 1000 DM	2 407 169 858	2 596 186 942	2 711 157 395	11
2956 22 507	- - für lackierte Erzeugnisse (ohne elektrisch beheizte Infrarot-Trockenöfen), (z.B. Kammer- und Durchlauföfen)	St 1000 DM	788 139 542	786 142 309	854 137 746	9
2956 22 509	- - für andere Erzeugnisse, a.n.g.	St 1000 DM	10 246 285 136	2 149 341 160	3 397 329 218	21
2956 23 130	Maschinen und Apparate zum Be- oder Verarbeiten von Kautschuk oder Kunststoffen oder zum Herstellen von Waren daraus, a.n.g. - Spritzgießmaschinen - - für Kautschuk	St 1000 DM	.	.	.	2
2956 23 150	- - für Kunststoffe	St 1000 DM	10 765 1 679 676	12 669 1 912 079	9 355 1 654 564	13
2956 23 330	- Extruder - - für Kautschuk	St 1000 DM	127 101 647	105 93 522	143 92 673	4
2956 23 350	- - für Kunststoffe	St 1000 DM	3 780 1 146 817	4 033 1 324 845	4 014 1 345 544	34
2956 23 400	- Blasformmaschinen	St 1000 DM	388 459 724	405 441 209	334 392 387	12
2956 23 500	- Vakuumform- und andere Warmformmaschinen	St 1000 DM	3 100 242 621	3 232 301 421	3 683 273 123	10
2956 23 600	- Maschinen zum Formen oder Runderneuern von Luftreifen oder zum Formen von Luftschläuchen	St 1000 DM	194 76 448	165 94 880	192 80 003	4
2956 23 730	- - Andere Maschinen und Apparate zum Herstellen von Formteilen - - Pressen	St 1000 DM	1 259 288 094	1 494 282 741	1 477 381 730	17
2956 23 750	- - Andere Maschinen und Apparate zum Herstellen von Formteilen (z.B. Rotations- und Schleudergießmaschinen)	St 1000 DM	19 145	26 681	524 26 624	5
2956 23 830	- - Maschinen zum Herstellen von Schaumstoffen, zum Be- und Verarbeiten von Kautschuk oder Kunststoffen, a.n.g. - - zum Herstellen von Schaumstoffen und Schaum-, Schwamm- oder Zellkautschuk	St 1000 DM	901 339 986	1 009 380 184	1 379 338 631	15

## 5 Produktion nach Güterarten - Deutschland

Melde-Nr.	Bezeichnung	Einheit	1999	2000	2001	2001 Anzahl Unternehmen
1	2	3	4	5	6	7
2956 23 853	-- Andere Maschinen und Apparate zum Be- und Verarbeiten von Kautschuk oder Kunststoffen -- - Zerkleinerungsmaschinen, Mischer, Kneiter und Rührwerke	St 1000 DM	8 972 259 830	8 029 395 304	6 336 458 032	25
2956 23 859	-- - Andere Maschinen und Apparate (z.B. Schneid-, Schäl-, Spalt- und Stanzmaschinen)	St 1000 DM	549 242	680 913	595 042	58
2956 24 130	Gießerei-Formkästen; Grundplatten für Formen; Gießereimodelle; Formen für Metalle, Hartmetalle, Glas, mineralische Stoffe, Kautschuk oder Kunststoffe - Gießerei-Formkästen; Grundplatten für Formen; Gießereimodelle - - Gießerei-Formkästen; Gießerei-Modelle (ohne solche aus Holz); Grundplatten für Formen	St 1000 DM	32 874 190 729	30 544 202 750	31 385 215 117	29
2956 24 150	-- Gießerei-Modelle aus Holz	St 1000 DM	19 336 129 755	15 607 131 787	14 551 133 667	53
2956 24 200	- Formen zum Druckgießen für Metalle oder Hartmetalle (einschl. Spritzgießen)	St 1000 DM	10 649 423 007	79 481 449 771	61 747 462 496	83
2956 24 300	- Andere Formen für Metalle oder Hartmetalle (z.B. Kokillen)	St 1000 DM	315 210	570 588 293 755	150 921 361 677	31
2956 24 500	- Formen für Glas	St 1000 DM	426 154 123 641	419 466 119 372	393 077 111 729	18
2956 24 600	- Formen für mineralische Stoffe	St 1000 DM	667 550 132 963	14 986 125 160	124 783	11
2956 24 730	- - für Kautschuk	St 1000 DM	19 205 151 739	10 770 168 279	11 092 173 559	31
2956 24 750	- - für Kunststoffe	St 1000 DM	251 041 2 040 389	223 137 2 267 991	267 124 2 517 828	492
2956 24 800	- Andere Formen für Kautschuk oder Kunststoffe (ohne Spritzgieß- und Formpreßwerkzeuge)	St 1000 DM	104 190 611 513	83 426 665 839	79 899 660 825	99
2956 25 100	Maschinen mit eigener Funktion, a.n.g. - Maschinen und Apparate für die Isotopentrennung und Teile dafür	St 1000 DM	.	.	.	1
2956 25 200	- Maschinen zum Zusammenbauen von mit Glaskolben oder Glasröhren ausgestatteten elektrischen Lampen, Elektronenröhren oder Blitzlampen	St 1000 DM	-	-	.	1
2956 25 300	- Maschinen zum Herstellen oder Warmbearbeiten von Glas oder Glaswaren	St 1000 DM	6 158 138 693	160 339	213 672	20
2956 25 503	- - von Drahtseilen und Kabeln	St 1000 DM	821 118 272	909 96 158	868 113 154	11
2956 25 505	- - von Bindfäden, Seilen, Tauen	St 1000 DM	.	.	-	-
2956 25 633	- - - zur Oberflächenvorbehandlung	St 1000 DM	3 840 357 336	5 124 436 463	5 039 437 313	20
2956 25 635	- - - zur Oberflächenbehandlung oder -veredlung	St 1000 DM	5 574 843 391	6 281 756 733	5 944 695 218	36
2956 25 639	- - - Andere Maschinen zum Behandeln von Metallen (z.B. Spulenwickelmaschinen für elektrotechnische Zwecke)	St 1000 DM	3 794 204 723	6 207 277 800	3 749 239 457	17

## 5 Produktion nach Güterarten - Deutschland

Melde-Nr.	Bezeichnung	Einheit	1999	2000	2001	2001 Anzahl Unternehmen
1	2	3	4	5	6	7
2956 25 651	-- Maschinen zum Mischen, Kneten, Mahlen, Zerkleinern, Sieben, Sichten, Homogenisieren, Emulgieren oder Rühren, a.n.g. für die pharmazeutische Industrie	St 1000 DM	39 782 178 323	228 433	44 466 252 304	22
2956 25 653	-- für die chemische Industrie	St 1000 DM	7 569 214 645	7 605 241 284	7 898 253 197	22
2956 25 659	-- für andere Industrien	St 1000 DM	5 366 311 514	5 786 344 431	5 653 351 891	39
2956 25 730	-- Schreitender hydraulischer Grubenausbau, Mehrzweck-Industrieroboter, Zentralschmiersysteme	St 1000 DM	.	.	.	1
2956 25 750	-- Mehrzweck-Industrieroboter	St 1000 DM	7 921 673 382	12 828 857 214	16 827 983 851	19
2956 25 770	-- Zentralschmiersysteme	St 1000 DM	93 250 115 327	96 812 130 602	87 178 137 838	11
2956 25 931	-- Andere Maschinen, Apparate und Geräte mit eigener Funktion (z.B. hydropneumatische Akkumulatoren usw.) für die automatisierte Montagetechnik	St 1000 DM	10 444 867 211	12 227 1 180 755	11 340 1 391 893	97
2956 25 933	-- Montagemaschinen (mit manuellen Tätigkeiten im mechanisierten Montageablauf integriert)	St 1000 DM	6 487 1 172 411	9 275 1 664 925	7 685 1 147 149	64
2956 25 935	-- Montageautomaten (ohne manuelle Tätigkeiten im Montageablauf)	St 1000 DM	2 148 939 614	2 419 1 611 348	2 582 1 466 731	61
2956 25 939	-- Montagelinien (verkettete mechanisierte und/oder automatisierte Einzelmontage- bzw. Montageroboterstationen)	St 1000 DM	23 303 227 299	26 270 213 599	30 744 258 724	15
2956 25 951	-- Aufbaueinheiten (ständerlose Maschinen, die zur Ergänzung einer vorhandenen oder unter Verwendung eines Trägergestells bzw. einer Basiseinheit für den Grundaufbau von Montageeinrichtungen dienen), Kennzeichnungseinheiten zum Prägen, Signieren usw.	St 1000 DM	23 303 227 299	26 270 213 599	30 744 258 724	15
2956 25 951	-- für die automatisierte Handhabung	St 1000 DM	837 902	989 163	1 035 894	70
2956 25 953	-- Handhabungsgeräte (Bewegungsachsen nicht programmierbar) für die automatische Zufuhr und Entnahme von Material, Werkstücken und Werkzeugen	St 1000 DM	837 902	989 163	1 035 894	70
2956 25 953	-- Manipulatoren (manuell gesteuerte Bewegungseinrichtungen, ferngesteuerte Manipulatoren)	St 1000 DM	79 617	95 173	30 327 114 201	14
2956 25 959	-- Greif- u. Spanneinrichtungen (z.B. Greif- u. Spannwerkzeuge, Werkstückaufnahmen u. -träger, Werkzeugaufnahmen u. -wechseleinrichtungen für Handhabungsgeräte, Manipulatoren u. Industrieroboter)	St 1000 DM	661 373 288 703	258 335 257 130	245 638 261 238	27
2956 25 971	-- Andere Maschinen, Apparate und Geräte für die anorganische Chemie	St 1000 DM	6 711 355 875	6 137 294 457	5 596 463 029	14
2956 25 973	-- für die organische Chemie	St 1000 DM	2 482 205 345	2 625	4 956 181 602	17
2956 25 975	-- für allgemeine chemische Zwecke	St 1000 DM	47 247 266 900	43 046 220 776	42 683 322 303	30
2956 25 978	-- Andere Maschinen, Apparate und Geräte	St 1000 DM	7 403 639 3 274 835	7 150 612 3 796 946	6 567 175 4 179 565	276

## 5 Produktion nach Güterarten - Deutschland

Melde-Nr.	Bezeichnung	Einheit	1999	2000	2001	2001 Anzahl Unternehmen
1	2	3	4	5	6	7
2956 26 300	Teile für Maschinen für sonstige bestimmte Wirtschaftszweige, a.n.g. - Teile für Maschinen zum Zusammenbauen, Herstellen oder Warmbearbeiten von Glas oder Glaswaren	1000 DM	288 679	174 402	190 366	29
2956 26 500	- Teile für Maschinen und Apparate zum Be- oder Verarbeiten von Kautschuk oder Kunststoffen oder zum Herstellen von Waren daraus	1000 DM	1 351 206	1 513 791	1 636 887	200
2956 26 701	- Teile für andere Maschinen, Apparate und Geräte mit eigener Funktion für sonstige bestimmte Wirtschaftszweige - - für die Span- oder Faserplattenherstellung und Holz- oder Korkbehandlung	1000 DM	78 989	90 024	86 115	12
2956 26 703	- - für den Straßen-, Hoch- oder Tiefbau oder für ähnliche Arbeiten, a.n.g.	1000 DM	369 084	339 386	290 148	30
2956 26 705	- - für die chemische Industrie, a.n.g.	1000 DM	202 700	239 452	233 766	51
2956 26 707	- - für die automatisierte Montagetechnik und Handhabung	1000 DM	543 681	734 296	696 336	124
2956 26 709	- - für andere Maschinen, a.n.g.	1000 DM	2 935 374	3 429 547	3 752 789	496
2956 91 001	Installation von Maschinen für sonstige bestimmte Wirtschaftszweige, a.n.g. - von Maschinen für das Druckgewerbe	1000 DM	203 508	261 099	249 716	24
2956 91 002	- von Maschinen zum Be- oder Verarbeiten von Kautschuk oder Kunststoffen und Waren daraus	1000 DM	104 414	178 100	171 430	40
2956 91 003	- von Maschinen zum Herstellen oder Warmbearbeiten von Glas oder Glaswaren	1000 DM	5 314	4 489	5 179	4
2956 91 005	- von Maschinen für die automatisierte Montagetechnik und Handhabung	1000 DM	175 301	200 859	289 850	46
2956 91 007	- von Maschinen, Apparaten und Geräten für die chemische Industrie	1000 DM	142 577	104 815	97 283	25
2956 91 009	- von anderen Maschinen für sonstige bestimmte Wirtschaftszweige, a.n.g.	1000 DM	789 892	757 432	862 849	126
2956 92 000	Reparatur und Instandhaltung von Maschinen für sonstige bestimmte Wirtschaftszweige, a.n.g.	1000 DM	1 157 797	1 330 959	1 465 083	511
2960 13 300	Revolver, Pistolen, Gewehre und andere Waffen - Revolver und Pistolen (ohne Schreckschuß-, Leucht-, Starterpistolen und -revolver u.ä. Geräte)	St 1000 DM	173 634 86 001	145 605 90 317	159 571 102 360	6
2960 13 501	- Jagd- und Sportgewehre (auch Vorderlader) - - Sportgewehre (Kleinkaliber)	St 1000 DM	5 713 8 415	6 513 9 051	5 887 8 955	4
2960 13 503	- - Büchsen	St 1000 DM	18 705 28 011	18 652 29 355	19 884 30 920	3
2960 13 505	- - Flinten (einschl. kombinierter Jagdwaffen)	St 1000 DM	8 238 29 486	7 987 34 041	7 234 30 984	5
2960 13 509	- - Andere Jagd- und Sportwaffen (z.B. Vorderlader)	St 1000 DM	63 271 25 221	21 260	23 469	4
2960 13 700	- Andere Feuerwaffen u.ä. Geräte (z.B. Schreckschuß-, Leucht-, Reizstoff-, Starterpistolen und -revolver, Bolzenviehtötungsapparate u.ä.)	St 1000 DM	297 860 34 101	331 501 32 945	327 117 28 643	4
2960 13 900	- Andere Waffen (z.B. Feder-, Luft-, Gasdruckwaffen, Schlagstöcke usw.; ohne Säbel, Bajonette u.a. blanke Waffen)	t 1000 DM	187 40 899	180 43 887	203 45 117	5

## 5 Produktion nach Güterarten - Deutschland

Melde-Nr.	Bezeichnung	Einheit	1999	2000	2001	2001 Anzahl Unternehmen
1	2	3	4	5	6	7
	Patronen u.a. Munition und Geschosse, Teile dafür					
2960 14 103	- Kartuschen für Bolzensetz- oder Nietwerkzeuge oder für Viertötungsapparate, Teile dafür - Kartuschen für Bolzensetz- oder Nietwerkzeuge oder für Viertötungsapparate	1000 St 1000 DM	.	.	.	2
2960 14 109	- Teile für Kartuschen	1000 St 1000 DM	-	-	-	-
2960 14 301	- Patronen für Gewehre, Revolver und Pistolen für zivile Zwecke, Teile dafür	1000 St 1000 DM	313 882	370 369	386 074	3
2960 14 303	- Teile für Patronen für zivile Zwecke	1000 St 1000 DM	-	-	-	-
2960 14 701	- Andere Munition und Geschosse - Andere Munition und Geschosse für zivile Zwecke	1000 St 1000 DM	.	.	.	2
2960 15 300	Teile und Zubehör für Waffen - Teile und Zubehör für Revolver, Pistolen u.a. Waffen für zivile Zwecke	1000 DM	45 044	54 073	53 103	13
	Kühl-, Gefrierschränke, Tiefkühltruhen					
2971 11 103	- Kombinierte Kühl- und Gefrierschränke mit gesonderten Außentüren - für den Einbau	St 1000 DM	.	.	.	2
2971 11 109	- Andere kombinierte Kühl- und Gefrierschränke	St 1000 DM	314 859 263 191	287 376 243 651	298 484 269 668	3
2971 11 333	- Haushaltskühlschränke - Haushaltskühlschränke (ohne Einbaukühlschränke) (einschl. Absorberkühlschränken) - Tischkühlschränke	St 1000 DM	373 820 154 512	394 168 155 474	276 093 105 057	4
2971 11 339	- - - Andere Haushaltskühlschränke	St 1000 DM	514 596 262 015	546 695 280 545	504 870 268 091	5
2971 11 350	- Einbaukühlschränke	St 1000 DM	1 244 152 616 362	1 047 052 515 401	1 013 134 506 350	3
2971 11 500	- Gefrier- und Tiefkühltruhen mit einem Inhalt von 800 l oder weniger	St 1000 DM	.	.	.	1
2971 11 700	- Gefrier- und Tiefkühlschränke mit einem Inhalt von 900 l oder weniger	St 1000 DM	646 530 391 448	687 369 415 446	653 092 403 039	4
2971 12 000	Haushaltsgeschirrspülmaschinen	St 1000 DM	3 638 291 2 346 431	3 874 354 2 496 305	3 935 271 2 594 788	4
	Maschinen zum Waschen von Wäsche und Wäschetrockner, mit einem Fassungsvermögen an Trockenwäsche von 10 kg oder weniger					
2971 13 303	- Waschvollautomaten - Frontlader, mit einem Fassungsvermögen bis 6 kg	St 1000 DM	2 931 029 2 772 978	3 285 930 2 943 333	3 236 318 2 893 923	6
2971 13 305	- Toplader, mit einem Fassungsvermögen bis 6 kg	St 1000 DM	327 407 284 299	307 276 252 106	.	2
2971 13 309	- Andere Waschvollautomaten, mit einem Fassungsvermögen von mehr als 6 kg bis 10 kg	St 1000 DM	.	.	.	1
2971 13 500	- Andere Waschmaschinen	St 1000 DM	.	.	.	1
2971 13 700	- Wäschetrockner	St 1000 DM	1 088 340 823 216	1 158 944 860 456	1 246 746 924 463	4
2971 14 000	Decken aus Gewebe mit elektrischer Heizvorrichtung	St 1000 DM	2 005 911 43 676	.	44 742	3
	Ventilatoren und Abzugshauben					
2971 15 330	- Ventilatoren mit eingebautem Elektromotor mit einer Leistung von 125 W oder weniger - Deckenventilatoren	St 1000 DM	-	-	-	-
2971 15 350	- - - Andere Ventilatoren	St 1000 DM	311 446	387 687	.	6

## 5 Produktion nach Güterarten - Deutschland

Melde-Nr.	Bezeichnung	Einheit	1999	2000	2001	2001 Anzahl Unternehmen
1	2	3	4	5	6	7
2971 15 500	- Abzugshauben mit einer größten horizontalen Seitenlänge von 120 cm oder weniger	St 1000 DM	264 988	306 001	321 151	8
	Staubsauger und elektromechanische Haushaltsgeräte, mit eingebautem Elektromotor					
2971 21 130	- - Staubsauger für eine Spannung von 110 V oder mehr	St 1000 DM	5 555 230 1 142 760	5 714 055 1 084 273	6 186 528 1 176 824	11
2971 21 150	- - Staubsauger für eine Spannung von weniger als 110 V (einschl. Akku-Staubsaugern)	St 1000 DM	338 872 20 484	373 278 18 558	349 283 17 398	4
2971 21 300	- Böhnergeräte	St 1000 DM	.	.	.	2
2971 21 500	- Küchenabfallzerkleinerer	St 1000 DM	-	-	-	-
2971 21 700	- Lebensmittelzerkleinerungs- und -mischgeräte (Küchenmaschinen); Frucht- und Gemüsepressen	St 1000 DM	1 020 564 70 753	954 028 78 561	1 070 560 83 715	7
2971 21 800	- Andere elektromechanische Haushaltsgeräte (z.B. Schneidemaschinen), a.n.g.	St 1000 DM	798 726	892 817	.	13
2971 22 300	- Elektrische Rasierapparate, Haarschneide- und Schermaschinen	St 1000 DM	.	.	.	2
2971 22 500	- Rasierapparate	St 1000 DM	.	.	.	6
	Elektrische Haar- und Händetrockner, Bügeleisen					
2971 23 130	- Elektrische Trockenhauben, andere Haartrockner	St 1000 DM	91 500	100 770	111 058	4
2971 23 150	- - Trockenhauben, auch wandbefestigte	St 1000 DM	152 945 3 123	53 149 1 114	85 600 1 503	3
2971 23 300	- - Andere Haartrockner	St 1000 DM	729 099 14 607	728 698 14 475	553 228 10 949	3
2971 23 500	- Elektrische Händetrockner	St 1000 DM	49 407 9 905	62 573 11 476	65 795 10 804	3
2971 23 730	- Elektrische Bügeleisen	St 1000 DM	.	.	.	1
2971 23 750	- - Dampfbügeleisen	St 1000 DM	-	-	-	-
2971 24 300	- - Andere Bügeleisen	St 1000 DM	-	-	-	-
2971 24 300	- Andere Elektrowärmegeräte - Kaffee- und Teemaschinen	St 1000 DM	4 849 978 185 498	4 939 530 173 937	4 000 379 111 004	10
2971 24 500	- Brotröster (Toaster)	St 1000 DM	369 653 12 293	262 866 10 164	.	3
2971 24 700	- Warmhalteplatten	St 1000 DM	80 222 7 657	109 723 8 877	56 087 6 260	8
	- Andere Elektrowärmegeräte für den Haushalt, a.n.g.					
2971 24 930	- Elektrische Friteusen	St 1000 DM	.	.	.	1
2971 24 950	- - Andere Elektrowärmegeräte für den Haushalt (ohne elektrische Friteusen)	St 1000 DM	3 137 858 143 227	2 575 051 124 863	2 091 509 105 323	16
	Elektrische Warmwasserbereiter und Tauchsieder					
2971 25 300	- Durchlauferhitzer	St 1000 DM	815 767 280 259	751 808 245 612	1 008 224 300 682	7
2971 25 500	- Andere elektrische Warmwasserbereiter, a.n.g.	St 1000 DM	4 098 818 274 588	3 587 945 266 505	3 568 957 254 250	16
2971 25 700	- Tauchsieder	St 1000 DM	.	.	.	2
	Elektrische Geräte zum Raum- oder Bodenheizen oder zu ähnlichen Zwecken					
2971 26 300	- Elektrische Speicherheizgeräte	St 1000 DM	370 638 228 088	397 648 217 213	450 335 232 955	8
	- Elektrische Radiatoren, Konvektoren, elektrische Heizgeräte mit eingebautem Ventilator					
2971 26 530	- Radiatoren mit Flüssigkeitsumlauf	St 1000 DM	90 455 8 149	122 807 11 340	144 287 11 509	4



## 5 Produktion nach Güterarten - Deutschland

Melde-Nr.	Bezeichnung	Einheit	1999	2000	2001	2001 Anzahl Unternehmen
1	2	3	4	5	6	7
2971 26 550	-- Konvektoren	St 1000 DM	.	.	.	1
2971 26 570	-- Elektrische Heizgeräte mit eingebautem Ventilator	St 1000 DM	1 049 024 43 414	992 899 69 481	.	4
2971 26 900	- Andere elektrische Heizgeräte	St 1000 DM	90 704	2 974 795 89 248	3 427 144 100 175	22
2971 27 000	Mikrowellengeräte	St 1000 DM	.	.	.	1
2971 28 100	Andere elektrische öfen, a.n.g.; Küchenherde, Kochplatten, Grill- und Bratgeräte - Elektrische Vollherde	St 1000 DM	1 202 318 876 153	1 126 829 848 894	1 779 869 789 010	11
2971 28 330	- Elektrische Einzel- oder Mehrfachkochplatten und Kochmulden -- zum Einbau	St 1000 DM	5 975 940 945 694	5 243 139 1 029 203	5 311 143 978 433	9
2971 28 350	-- Andere elektrische Einzel- oder Mehrfachkochplatten und Kochmulden	St 1000 DM	.	.	.	2
2971 28 500	- Elektrische Grillgeräte und Bratgeräte	St 1000 DM	1 298 046 79 587	1 373 655 88 397	901 239 61 859	9
2971 28 700	- Elektrische Einbau-Backöfen	St 1000 DM	502 708 453 631	619 879 556 043	671 678 603 257	8
2971 28 900	- Andere elektrische öfen	St 1000 DM	.	.	.	2
2971 29 000	Elektrische Heizwiderstände	t 1000 DM	18 204 293 712	20 471 338 558	18 546 372 096	25
2971 30 300	Teile für elektrische Haushaltsgeräte - für elektromechanische Haushaltsgeräte	1000 DM	495 774	586 013	501 469	33
2971 30 500	- für elektrische Rasierapparate, Haarschneide- und Schermaschinen	1000 DM	.	.	.	2
2971 30 700	- für Elektrowärmegeräte für den Haushalt	1000 DM	234 495	239 016	225 637	30
2972 11 133	Back-, Brat-, Grill-, Kochgeräte unv. Warmhalteplatten, aus Eisen oder Stahl; Koch- und Heizgeräte, aus Kupfer - Back-, Koch- u.ä. Geräte für Feuerung mit gasförmigen Brennstoffen, aus Eisen oder Stahl -- mit Backöfen (einschl. Einbau-Backöfen) -- Gas-Einbauherde und -backöfen	St 1000 DM	22 343 18 941	23 383 22 535	18 278 18 611	6
2972 11 135	-- Gas-Standherde	St 1000 DM	38 600 27 977	32 304 23 218	.	3
2972 11 153	-- Andere Koch- u.ä. Geräte für Feuerung mit gasförmigen Brennstoffen (oder mit Gas u.a.) -- Gas-Kochmulden und -felder	St 1000 DM	37 525 13 179	51 556 16 681	49 915 16 929	6
2972 11 159	-- Andere Kochgeräte und dgl. für den Haushalt	St 1000 DM	.	.	.	2
2972 11 300	- Back-, Koch- u.ä. Geräte für Feuerung mit flüssigen Brennstoffen, aus Eisen oder Stahl	St 1000 DM	5 155 1 833	.	.	2
2972 11 530	- Back-, Koch- u.ä. Geräte für Feuerung mit festen Brennstoffen, aus Eisen oder Stahl -- Herde	St 1000 DM	4 914 2 880	2 551 1 740	.	3
2972 11 550	-- Andere Back-, Koch- u.ä. Geräte für Feuerung mit festen Brennstoffen	St 1000 DM	.	.	.	2
2972 11 700	- Koch- und Heizgeräte, aus Kupfer, Teile dafür	St 1000 DM	.	.	.	-
2972 12 330	Heizgeräte u.ä. nichtelektrische Haushaltsgeräte, aus Eisen oder Stahl - Heizgeräte u.ä. nichtelektrische Haushaltsgeräte für Feuerung mit gasförmigen Brennstoffen -- mit eigener Abgasabführung	St 1000 DM	241 760 214 766	238 903 209 217	255 952 221 022	8

## 5 Produktion nach Güterarten - Deutschland

Melde-Nr.	Bezeichnung	Einheit	1999	2000	2001	2001 Anzahl Unternehmen
1	2	3	4	5	6	7
2972 12 350	- - nicht mit eigener Abgasabführung	St 1000 DM	13 811	.	.	3
	- Heizgeräte u.ä. nichtelektrische Haushaltsgeräte für Feuerung mit flüssigen Brennstoffen					
2972 12 530	- - mit eigener Abgasabführung	St 1000 DM	41 321 26 963	33 959 23 528	18 082 21 505	5
2972 12 550	- - nicht mit eigener Abgasabführung	St 1000 DM	-	-	-	-
2972 12 700	- Heizgeräte u.ä. nichtelektrische Haushaltsgeräte für Feuerung mit festen Brennstoffen	St 1000 DM	57 467 77 805	59 920 93 050	56 833 91 883	11
2972 13 000	Nichtelektrische Heißluftherzeuger und -verteiler, mit motorbetriebenem Ventilator oder Gebläse, Teile dafür, aus Eisen oder Stahl	St 1000 DM			468 288 207 240	18
	Nichtelektrische Durchlauferhitzer und Heißwasserspeicher (z.B. Gsdurchlauferhitzer, Solarkollektoren u.ä.)					
2972 14 003	- mit Gasbeheizung	St 1000 DM	1 047 496 1 270 512	832 718 1 008 290	1 384 973	4
2972 14 005	- mit Ölbeheizung oder für Feuerung mit festen Brennstoffen	St 1000 DM	14 695 11 412	6 459 4 534	5 893 4 546	3
2972 14 009	- mit sonstiger Beheizung (z.B. Solarkollektoren)	St 1000 DM	51 731 61 025	103 318 75 665	267 156 182 458	11
2972 20 000	Teile für Öfen, Kochgeräte, Warmhalteplatten u.ä. nichtelektrische Haushaltsgeräte, aus Eisen oder Stahl	1000 DM	169 553	193 525	199 383	25
2999 00 000	Veredlung von Erzeugnissen dieser Güterabteilung	1000 DM	556 806	586 340	863 635	186
	Büromaschinen, Datenverarbeitungsgeräte und -einrichtungen					
3001 11 000	Schreibautomaten und Textverarbeitungsmaschinen	St 1000 DM	-	-	-	-
3001 12 000	Andere Schreibmaschinen	St 1000 DM	.	-	-	-
	Rechen- und Abrechnungsmaschinen, Registrierkassen, Frankier-, Fahrkarten- oder Eintrittskarten-Ausgabemaschinen u.ä. Maschinen, mit Rechenwerk					
3001 13 200	- Rechenmaschinen	St 1000 DM	-	-	-	-
3001 13 300	- Abrechnungsmaschinen	St 1000 DM	.	.	.	1
3001 13 500	- Registrierkassen, auch Scannerkassen	St 1000 DM	26 608 122 829	24 625 164 798	44 887 208 821	5
3001 13 700	- Frankiermaschinen, Fahrkarten- oder Eintrittskarten-Ausgabemaschinen u.a. Maschinen, mit Rechenwerk	St 1000 DM	345 866	56 774 313 644	70 443 473 140	5
	Teile und Zubehör für Schreibautomaten, Textverarbeitungsmaschinen, Schreibmaschinen, Rechen- und Abrechnungsmaschinen u.a. Büromaschinen					
	- Teile und Zubehör für Schreibautomaten, Textverarbeitungsmaschinen und Schreibmaschinen					
3001 14 303	- - Zusammengesetzte elektronische Schaltungen (Baugruppen)	1000 DM	.	.	.	1
3001 14 305	- - Andere Teile und Zubehör	1000 DM	.	.	19 443	4
	- Teile und Zubehör für Rechenmaschinen, Registrierkassen, Frankiermaschinen, Fahrkarten- oder Eintrittskarten-Ausgabemaschinen u.ä. Maschinen, mit Rechenwerk					
3001 14 503	- - Zusammengesetzte elektronische Schaltungen (Baugruppen)	1000 DM	.	.	.	2
3001 14 505	- - Andere Teile und Zubehör	1000 DM	63 755	74 794	115 537	9
	Lichtpausmaschinen u.a. Fotokopierapparate					
3001 21 500	- Lichtpausmaschinen	St 1000 DM	.	.	.	2

## 5 Produktion nach Güterarten - Deutschland

Melde-Nr.	Bezeichnung	Einheit	1999	2000	2001	2001 Anzahl Unternehmen
1	2	3	4	5	6	7
3001 21 700	- Elektrostatische Fotokopierapparate	St 1000 DM	38 404 282 164	36 903 .	. .	2
3001 21 900	- Andere Fotokopierapparate, auch Thermokopierapparate	St 1000 DM	- -	- -	- -	-
3001 22 000	Bogenoffsetmaschinen und -apparate für ein Papierformat von 22 x 36 cm oder weniger (Büromaschinen und -apparate)	St 1000 DM	- -	- -	- -	-
3001 23 300	Vervielfältigungs-, Adressier- und Adressenprägemaschinen, Geldsortier-, Geldzähl- u.a. Büromaschinen	St 1000 DM	. .	. .	- -	-
3001 23 500	- Vervielfältigungsmaschinen	St 1000 DM	. .	. .	- -	-
3001 23 700	- Adressier- und Adressenprägemaschinen; Briefsortier- u.ä. Maschinen	St 1000 DM	10 109 331 028	12 127 400 310	10 491 354 178	6
3001 23 901	- Geldsortier-, Geldzähl- oder Geldeinwickelmaschinen	St 1000 DM	9 173 39 378	3 127 43 660	14 605 107 403	4
3001 23 903	- - Heftgeräte und Heftzangen	St 1000 DM	4 516 471 30 165	3 431 258 27 664	3 817 781 28 563	6
3001 23 909	- - Locher	St 1000 DM	4 561 187 29 179	4 493 505 25 989	4 512 383 29 886	4
3001 23 909	- - Andere Büromaschinen und -apparate, a.n.g.	St 1000 DM	1 276 204 285 689	1 120 357 321 484	1 120 630 333 691	16
3001 24 003	Teile und Zubehör für Vervielfältigungs-, Adressier- und Adressenprägemaschinen, Geldsortier-, Geldzählmaschinen, andere Büromaschinen	1000 DM	.	12 538	14 157	3
3001 24 005	- Zusammengesetzte elektronische Schaltungen (Baugruppen)	1000 DM	75 070	78 384	62 351	11
3001 25 000	- Andere Teile und Zubehör	1000 DM	241 266	237 551	216 399	9
3001 90 000	Teile und Zubehör für Fotokopierapparate	1000 DM	.	.	.	2
3002 11 000	Installation von Büromaschinen	1000 DM	.	.	.	2
3002 12 030	Analoge oder hybride automatische Datenverarbeitungsgeräte	St 1000 DM	.	.	.	2
3002 12 090	Digitale Datenverarbeitungsgeräte, die in einem gemeinsamen Gehäuse mindestens eine Zentraleinheit sowie, auch kombiniert, eine Ein- u. eine Ausgabeeinheit enthalten	St 1000 DM	2 257 128 4 589 524	3 063 681 6 360 339	2 348 878 4 775 488	19
3002 12 090	- tragbar (bis 10 kg)	St 1000 DM	788 986 1 164 133	657 505 1 002 182	567 223 901 048	21
3002 12 090	- nicht tragbar (über 10 kg)	St 1000 DM	2 272 014 7 163 622	2 786 630 9 637 179	2 529 970 8 845 260	25
3002 13 000	Digitale Verarbeitungseinheiten, die auch mit einer oder mehreren Speichereinheiten und/oder nur mit einer Eingabe- oder nur mit einer Ausgabeeinheit kombiniert sind	St 1000 DM	2 272 014 7 163 622	2 786 630 9 637 179	2 529 970 8 845 260	25
3002 14 300	Ein- oder Ausgabeeinheiten - Drucker und Plotter	St 1000 DM	108 444 548 521	116 140 682 058	122 420 574 085	19
3002 14 500	- Tastaturen	St 1000 DM	3 375 160 106 688	7 645 158 118 386	7 552 201 110 985	13
3002 14 730	- - Andere Ein- und Ausgabeeinheiten	St 1000 DM	28 042 75 319	66 381 109 403	29 920 84 889	9
3002 14 760	- - Bildschirmgeräte	St 1000 DM	.	23 955	35 845	3
3002 14 770	- - Geldautomaten	St 1000 DM	.	.	.	2
3002 14 770	- - Andere digitale Selbstbedienungsgeräte (z.B. Kontendrucker)	St 1000 DM	7 738 65 840	.	.	2
3002 14 790	- - Andere Ein- oder Ausgabeeinheiten, a.n.g. (z.B. Scanner)	St 1000 DM	411 569 262 054	384 004 221 531	436 097 260 136	33
3002 15 300	Speichereinheiten - Zentralspeichereinheiten	St 1000 DM	.	1 188 14 698	.	3
3002 15 550	- Plattenspeichereinheiten	St 1000 DM	.	.	15 669	3
3002 15 550	- - Optische Plattenspeichereinheiten (einschl. magneto-optischer Plattenspeichereinheiten)	St 1000 DM	.	.	.	1

## 5 Produktion nach Güterarten - Deutschland

Melde-Nr.	Bezeichnung	Einheit	1999	2000	2001	2001 Anzahl Unternehmen
1	2	3	4	5	6	7
3002 15 570	- - Andere Plattenspeichereinheiten	St 1000 DM	.	.	.	1
3002 15 700	- Bandspeichereinheiten	St 1000 DM	.	5 388 19 615	2 990 10 654	3
3002 15 900	- Andere Speichereinheiten	St 1000 DM	.	.	.	1
3002 16 000	Andere Geräte für die Datenverarbeitung (z.B. periphere Einheiten, Locher, Lochprüfer, Rechenlocher u.ä. Geräte)	St 1000 DM	405 442 170 555	447 347 246 142	455 493 174 345	24
3002 17 003	Teile und Zubehör für automatische Datenverarbeitungsgeräte und ihre Einheiten - Zusammengesetzte elektronische Schaltungen (Baugruppen)	1000 DM	1 374 204	1 920 127	1 518 966	38
3002 17 005	- Andere Teile und Zubehör	1000 DM	2 694 480	2 955 017	2 813 017	81
3002 90 000	Installation von Datenverarbeitungsgeräten und -einrichtungen	1000 DM	144 182	116 636	99 045	15
3099 00 000	Veredlung von Erzeugnissen dieser Güterabteilung	1000 DM	.	12 712	25 276	5
3110 10 100	Geräte der Elektrizitätserzeugung und -verteilung u.ä. Elektromotoren mit einer Leistung von 37,5 W oder weniger; andere Gleichstrommotoren; Gleichstromgeneratoren - Elektromotoren mit einer Leistung von 37,5 W oder weniger darunter zum Absatz bestimmt	St St 1000 DM	* 47 282 612 1 080 721	.	74 512 771 74 512 771 1 476 970	38 38
3110 10 300	- Gleichstrommotoren und -generatoren - mit einer Leistung von mehr als 37,5 W bis 750 W darunter zum Absatz bestimmt	St St 1000 DM	* 68 374 813 1 840 012	.	73 078 960 1 957 855 73 658 165 1 985 296	52 51
3110 10 530	- mit einer Leistung von mehr als 750 W bis 75 kW - mit einer Leistung von mehr als 750 W bis 7,5 kW	St 1000 DM	109 230 69 709	63 306 58 551	71 931 64 018	21
3110 10 550	- mit einer Leistung von mehr als 7,5 kW bis 75 kW	St 1000 DM	17 859 84 633	20 470 82 043	22 085 83 447	18
3110 10 700	- mit einer Leistung von mehr als 75 kW bis 375 kW	St 1000 DM	1 803 34 765	1 589 31 326	1 436 28 324	10
3110 10 800	- Gleichstrom-Fahrmotoren mit einer Leistung von mehr als 375 kW - Andere Gleichstrommotoren und -generatoren	St 1000 DM	- -	- -	- -	-
3110 10 930	- mit einer Leistung von mehr als 375 kW bis 750 kW	St 1000 DM	272 13 381	323 14 309	365 16 530	3
3110 10 950	- mit einer Leistung von mehr als 750 kW	St 1000 DM	9 456	3 575	.	2
3110 21 000	Allstrom-(Universal-)motoren mit einer Leistung von mehr als 37,5 W darunter zum Absatz bestimmt	St St 1000 DM	* 1 126 459 115 363	.	3 223 982 197 722	10 9
3110 22 310	Einphasen-Wechselstrommotoren - mit einer Leistung von mehr als 37,5 W bis 750 W - mit einer Leistung von mehr als 37,5 W bis 75 W darunter zum Absatz bestimmt	St St 1000 DM	* 1 759 958 82 198	.	2 039 440 124 349	24 23
3110 22 330	- mit einer Leistung von mehr als 75 W bis 375 W darunter zum Absatz bestimmt	St St 1000 DM	* 2 021 996 217 332	.	3 521 651 256 382	25 24
3110 22 350	- mit einer Leistung von mehr als 375 W bis 750 W darunter zum Absatz bestimmt	St St 1000 DM	* 174 307 20 147	.	873 200 99 551	19 18
3110 22 500	- mit einer Leistung von mehr als 750 W darunter zum Absatz bestimmt	St St 1000 DM	* 444 895 36 613	.	518 799 46 136	17 16
3110 23 000	Mehrphasen-Wechselstrommotoren mit einer Leistung von 750 W oder weniger darunter zum Absatz bestimmt	St St 1000 DM	* 1 510 622 1 444 163 419 512	.	1 420 579 1 321 145 379 031	61 59

## 5 Produktion nach Güterarten - Deutschland

Melde-Nr.	Bezeichnung	Einheit	1999	2000	2001	2001 Anzahl Unternehmen
1	2	3	4	5	6	7
3110 24 030	Mehrphasen-Wechselstrommotoren mit einer Leistung von mehr als 750 W bis 75 kW - mit einer Leistung von mehr als 750 W bis 7,5 kW	St 1000 DM	2 353 273 1 015 241	2 552 754 1 135 844	2 437 169 1 372 440	59
3110 24 050	- mit einer Leistung von mehr als 7,5 kW bis 37 kW	St 1000 DM	267 689 424 563	295 184 521 547	378 182 651 426	41
3110 24 070	- mit einer Leistung von mehr als 37 kW bis 75 kW	St 1000 DM	29 321 125 099	29 366 125 034	30 766 147 154	28
3110 25 300	Mehrphasen-Wechselstrommotoren mit einer Leistung von mehr als 75 kW - Fahrmotoren mit einer Leistung von mehr als 75 kW	St 1000 DM	.	6 538 201 198	5 981 275 074	3
3110 25 410	- Andere Mehrphasen-Wechselstrommotoren - - mit einer Leistung von mehr als 75 kW bis 375 kW - - - mit einer Spannung von 1 000 V oder weniger	St 1000 DM	13 341 168 337	14 532 177 378	15 628 185 070	19
3110 25 430	- - - mit einer Spannung von mehr als 1 000 V	St 1000 DM	738 32 779	863 33 425	827 30 874	6
3110 25 610	- - mit einer Leistung von mehr als 375 kW bis 750 kW - - - mit einer Spannung von 1 000 V oder weniger	St 1000 DM	1 551 68 909	1 586 67 351	1 949 94 012	7
3110 25 630	- - - mit einer Spannung von mehr als 1 000 V	St 1000 DM	552 35 363	681 40 761	57 154	8
3110 25 900	- - mit einer Leistung von mehr als 750 kW	St 1000 DM	1 360 221 930	1 347 229 047	1 730 227 382	6
3110 26 100	Wechselstromgeneratoren - mit einer Leistung von 75 kVA oder weniger	St 1000 DM	2 124 7 983	2 682 8 046	4 896 19 411	7
3110 26 300	- mit einer Leistung von mehr als 75 kVA bis 375 kVA	St 1000 DM	366 7 849	255 .	713 .	6
3110 26 500	- mit einer Leistung von mehr als 375 kVA bis 750 kVA	St 1000 DM	336 13 064	340 .	519 19 159	4
3110 26 700	- mit einer Leistung von mehr als 750 kVA	St 1000 DM	900 375 565	1 161 256 621	1 327 317 781	7
3110 31 130	Stromerzeugungsaggregate, angetrieben durch Kolbenverbrennungsmotor mit Selbstzündung (Diesel- oder Halbdieselmotor) - mit einer Leistung von 75 kVA oder weniger - - mit einer Leistung von 7,5 kVA oder weniger	St 1000 DM	5 973	2 937	1 566	4
3110 31 150	- - mit einer Leistung von mehr als 7,5 kVA bis 75 kVA	St 1000 DM	949 12 732	512 15 488	707 23 657	8
3110 31 300	- mit einer Leistung von mehr als 75 kVA bis 375 kVA	St 1000 DM	922 68 894	863 72 262	970 88 488	16
3110 31 500	- mit einer Leistung von mehr als 375 kVA bis 750 kVA	St 1000 DM	387 55 994	396 76 313	371 65 240	11
3110 31 730	- mit einer Leistung von mehr als 750 kVA - - mit einer Leistung von mehr als 750 kVA bis 2 000 kVA	St 1000 DM	29 10 863	.	55 25 402	4
3110 31 750	- - mit einer Leistung von mehr als 2 000 kVA	St 1000 DM	.	.	.	1
3110 32 330	Stromerzeugungsaggregate, angetrieben durch Kolbenverbrennungsmotor mit Fremdzündung; andere Stromerzeugungsaggregate; elektrische rotierende Umformer - Stromerzeugungsaggregate, angetrieben durch Kolbenverbrennungsmotor mit Fremdzündung - - mit einer Leistung von 7,5 kVA oder weniger	St 1000 DM	40 905 60 049	51 306 72 059	43 921 72 062	4
3110 32 350	- - mit einer Leistung von mehr als 7,5 kVA	St 1000 DM	1 941 43 915	2 782 51 458	1 760 48 210	5

## 5 Produktion nach Güterarten - Deutschland

Melde-Nr.	Bezeichnung	Einheit	1999	2000	2001	2001 Anzahl Unternehmen
1	2	3	4	5	6	7
3110 32 500	- Andere Stromerzeugungsaggregate (z.B. Turbogeneratoren)	St 1000 DM	1 602 986 334	6 005 1 589 002	15 707 2 406 917	13
3110 32 700	- Elektrische rotierende Umformer	St 1000 DM	6 040	7 231	4 421 237 689	7
3110 41 330	Transformatoren mit Flüssigkeitsisolation - mit einer Leistung von 650 kVA oder weniger - mit einer Leistung von 16 kVA oder weniger	St 1000 DM	.	.	.	1
3110 41 350	- mit einer Leistung von mehr als 16 kVA bis 650 kVA	St 1000 DM	76 676	68 140	.	4
3110 41 530	- mit einer Leistung von mehr als 650 kVA bis 10 000 kVA - mit einer Leistung von mehr als 650 kVA bis 1 600 kVA	St 1000 DM	.	42 845	1 119 29 512	4
3110 41 550	- mit einer Leistung von mehr als 1 600 kVA bis 10 000 kVA	St 1000 DM	809 122 230	606 84 785	308 65 326	5
3110 41 700	- mit einer Leistung von mehr als 10 000 kVA	St 1000 DM	329 499 661	415 415 832	521 540 352	4
3110 42 330	Andere Transformatoren mit einer Leistung von 16 kVA oder weniger - mit einer Leistung von 1 kVA oder weniger - Meßwandler (z.B. Spannungswandler)	St 1000 DM	1 426 595 233 086	1 260 289 232 211	1 309 441 263 440	20
3110 42 350	- - Andere Transformatoren	St 1000 DM	67 582 407 498 275	78 894 316 530 526	75 312 700 536 921	87
3110 42 530	- mit einer Leistung von mehr als 1 kVA bis 16 kVA - Meßwandler (z.B. Spannungswandler)	St 1000 DM	60 350 16 334	57 068 12 031	19 622	4
3110 42 550	- - Andere Transformatoren	St 1000 DM	1 951 482 170 174	2 092 024 178 000	2 082 920 171 003	59
3110 43 330	Andere Transformatoren mit einer Leistung von mehr als 16 kVA - mit einer Leistung von mehr als 16 kVA bis 500 kVA - - Leistungstransformatoren	St 1000 DM	2 171 29 078	2 094 29 273	1 542 16 023	7
3110 43 350	- - Andere Transformatoren	St 1000 DM	269 995 82 697	301 779 88 148	344 877 100 431	36
3110 43 530	- - Leistungstransformatoren mit einer Leistung von mehr als 500 kVA bis 1 600 kVA	St 1000 DM	4 666 106 539	4 190 109 548	4 027 103 270	6
3110 43 550	- - Leistungstransformatoren mit einer Leistung von mehr als 1 600 kVA	St 1000 DM	847 42 768	1 095 57 194	1 482 78 320	3
3110 43 570	- - Andere Transformatoren	St 1000 DM	24 029 27 054	16 957 20 698	27 208	10
3110 50 130	Vorschaltgeräte für Entladungslampen; Stromrichter; andere Drosselspulen u.a. Selbstinduktionsspulen - Vorschaltgeräte für Entladungslampen - Vorschaltrosselspulen (Einfach- und Doppeldrosselspulen), auch mit angeschaltetem Kondensator	St 1000 DM	36 766 681 142 947	40 946 359 175 543	33 599 174 148 833	8
3110 50 150	- - Andere Vorschaltgeräte für Entladungslampen	St 1000 DM	7 533 193 115 555	6 949 144 117 136	5 876 603 115 639	9
3110 50 230	- Mehrkristall-Halbleiter-Gleichrichter; Schweißstromrichter - - Mehrkristall-Halbleiter-Gleichrichter	St 1000 DM	9 925 24 398	8 837 31 053	7 412 29 312	5
3110 50 250	- - Schweißstromrichter (ohne Schweißausrüstung)	St 1000 DM	.	.	.	1
3110 50 330	- Akkumulatorenladegeräte; andere Gleichrichter - - Akkumulatorenladegeräte	1000 St 1000 DM	3 642 363 653	3 076 399 577	2 423 403 606	34

## 5 Produktion nach Güterarten - Deutschland

Melde-Nr.	Bezeichnung	Einheit	1999	2000	2001	2001 Anzahl Unternehmen
1	2	3	4	5	6	7
3110 50 350	-- Andere Gleichrichter	1000 St 1000 DM	138 393 693	177 527 808	131 435 644	14
3110 50 530	- Wechselrichter - mit einer Leistung von 7,5 kVA oder weniger	1000 St 1000 DM	308 379 439	405 419 593	504 603 109	27
3110 50 550	-- mit einer Leistung von mehr als 7,5 kVA	1000 St 1000 DM	335 1 326 926	410 1 434 678	292 1 808 023	23
3110 50 730	- Andere Stromrichter - Netzgeräte, Schaltnetzteile	1000 St 1000 DM	549 819	867 691	850 453	50
3110 50 750	-- Andere Stromrichter	1000 St 1000 DM	192 195 048	205 233 705	196 249 343	16
3110 50 800	- Andere Drossel- und Selbstinduktionsspulen	1000 St 1000 DM	2 729 503 1 485 621	4 703 731 2 291 023	3 123 206 1 667 011	55
3110 61 030	Teile für Elektromotoren, elektrische Generatoren, Stromerzeugungsaggregate und elektrische rotierende Umformer - für Elektromotoren und elektrische Generatoren	1000 DM	928 562	1 098 553	1 095 057	87
3110 61 050	- für Stromerzeugungsaggregate und elektrische rotierende Umformer	1000 DM	59 233	94 375	159 553	9
3110 62 030	Teile für Transformatoren, Drossel- u.a. Selbstinduktionsspulen und Stromrichter - Ferritkerne für Transformatoren und Selbstinduktionsspulen	kg 1000 DM	4 464 451 32 988	4 753 729 34 971	5 063 297 34 325	4
3110 62 050	- Andere Teile für Transformatoren und Selbstinduktionsspulen	1000 DM	238 366	306 975	277 103	24
3110 62 070	- Teile für Stromrichter	1000 DM	122 737	148 756	142 039	18
3110 91 000	Installation von Elektromotoren, Generatoren und Transformatoren	1000 DM	986 368	826 718	795 424	41
3110 92 000	Reparatur und Instandhaltung von Elektromotoren, Generatoren und Transformatoren	1000 DM	905 572	1 089 014	931 956	179
3120 10 100	Elektrische Geräte zum Schließen, Unterbrechen, Schützen oder Verbinden von elektrischen Stromkreisen, für eine Spannung von mehr als 1000 V - Sicherungen für eine Spannung von mehr als 1 000 V	St 1000 DM	273 498 17 388	280 559 17 432	339 508 20 689	5
3120 10 300	- Leistungsschalter - für eine Spannung von weniger als 72,5 kV	St 1000 DM	34 162 267 639	37 391 304 747	39 435 324 700	6
3120 10 400	-- für eine Spannung von 72,5 kV oder mehr	St 1000 DM	3 963 381 748	2 995 321 778	.	2
3120 10 530	- Trennschalter sowie Ein- und Ausschalter - für eine Spannung von weniger als 72,5 kV	St 1000 DM	62 248 109 919	50 082 90 241	46 714 88 975	8
3120 10 550	-- für eine Spannung von 72,5 kV oder mehr	St 1000 DM	.	.	.	2
3120 10 700	- Überspannungsableiter, Spannungsbegrenzer und Wanderwellenausgleicher, für eine Spannung von mehr als 1 000 V	St 1000 DM	56 164 49 525	26 856 48 947	48 742 71 653	5
3120 10 900	- Andere Geräte zum Schließen, Unterbrechen, Schützen oder Verbinden von elektrischen Stromkreisen, für eine Spannung von mehr als 1 000 V	St 1000 DM	2 579 565 589 699	2 355 215 593 644	2 466 691 662 723	16
3120 21 330	Sicherungen für eine Spannung von 1 000 V oder weniger - für eine Stromstärke von 10 A oder weniger - Feinsicherungen	1000 St 1000 DM	532 183 101 439	466 332 88 577	390 900 73 830	9
3120 21 350	-- Steckbare Sicherungen	1000 St 1000 DM	.	20 564	18 917	5
3120 21 370	-- Andere Sicherungen - für eine Stromstärke von mehr als 10 A bis 63 A	1000 St 1000 DM	7 346 2 503	3 314 1 399	1 275	3
3120 21 530	-- Steckbare Sicherungen	1000 St 1000 DM	44 363 10 489	53 588 13 667	15 060	6

## 5 Produktion nach Güterarten - Deutschland

Melde-Nr.	Bezeichnung	Einheit	1999	2000	2001	2001 Anzahl Unternehmen
1	2	3	4	5	6	7
3120 21 550	- - Andere Sicherungen	1000 St 1000 DM	121 435 98 656	198 282 147 229	176 359 148 940	14
3120 21 700	- für eine Stromstärke von mehr als 63 A	1000 St 1000 DM	60 909 72 432	64 451 74 478	67 508 69 862	10
3120 22 330	Leistungsschalter für eine Spannung von 1 000 V oder weniger - für eine Stromstärke von 63 A oder weniger - - Leistungsschutzschalter	1000 St 1000 DM	51 388 572 248	42 153 565 345	32 443 468 511	16
3120 22 350	- - Andere Leistungsschalter	1000 St 1000 DM	6 951 339 495	12 203 391 196	12 788 427 204	12
3120 22 530	- für eine Stromstärke von mehr als 63 A - - Installationsschutzschalter	1000 St 1000 DM	12 919 195 648	214 258	169 744	5
3120 22 550	- - Gekapselte Leistungsschalter	1000 St 1000 DM	151 .	162 .	185 .	5
3120 22 570	- - Offene Leistungsschalter	1000 St 1000 DM	22 101 883	28 140 240	. 120 042	4
3120 23 300	Andere Geräte zum Schützen von elektrischen Stromkreisen für eine Spannung von 1 000 V oder weniger - für eine Stromstärke von 16 A oder weniger	St 1000 DM	31 971 114 173 633	32 761 393 168 832	29 812 596 172 226	14
3120 23 500	- für eine Stromstärke von mehr als 16 A bis 125 A	St 1000 DM	18 516 027 237 372	14 426 577 222 369	12 894 140 179 805	9
3120 23 700	- für eine Stromstärke von mehr als 125 A	St 1000 DM	24 721	18 264	49 553	6
3120 24 330	Relais - für eine Spannung von 60 V oder weniger - - für eine Stromstärke von 2 A oder weniger	1000 St 1000 DM	99 906 139 026	106 246 97 445	88 038 65 748	18
3120 24 350	- - für eine Stromstärke von mehr als 2 A (z.B. Fernmelderelais)	1000 St 1000 DM	35 217 101 629	92 850	12 129 60 333	10
3120 24 510	- Andere Relais für eine Spannung von mehr als 60 V bis 1 000 V - - für eine Stromstärke von mehr als 2 A bis 16 A (ohne Zeit- und Meßrelais)	1000 St 1000 DM	46 686 501 428	55 181 551 450	31 456 508 875	25
3120 24 530	- - für eine Stromstärke von mehr als 16 A bis 125 A (ohne Zeit- und Meßrelais)	1000 St 1000 DM	9 679 209 740	11 016 226 198	9 553 179 695	8
3120 24 550	- - für eine Stromstärke von mehr als 125 A (ohne Zeit- und Meßrelais)	1000 St 1000 DM	169 .	174 .	201 .	5
3120 24 570	- - Zeitrelais	1000 St 1000 DM	1 757 78 474	1 851 84 991	1 410 82 392	20
3120 24 590	- - Meßrelais	1000 St 1000 DM	2 478 368 335	1 780 389 983	1 569 444 827	19
3120 25 010	Andere Schalter (Ein-, Aus- oder Umschalter für Gebäudeinstallation), für eine Spannung von 1 000 V oder weniger - Schalter, Trenner für Hauptstromkreise	1000 St 1000 DM	68 626 331 941	70 892 349 301	72 563 345 439	35
3120 25 020	- Schalter für Steuer- und Hilfsstromkreise	1000 St 1000 DM	211 424 817 903	291 477 864 752	281 975 891 880	35
3120 25 030	- Schalter für elektronische Anwendung	1000 St 1000 DM	310 671 540 774	378 331 521 038	373 951 517 108	30
3120 25 040	- Schalter für industrielle Anwendung	1000 St 1000 DM	37 268 811 189	40 107 895 496	35 660 872 625	33
3120 25 050	- Elektromechanische Geräteschalter	1000 St 1000 DM	230 923 614 803	252 369 691 043	254 463 621 742	23
3120 25 060	- Elektronische Geräteschalter	1000 St 1000 DM	49 391 283 801	57 173 278 257	54 995 248 441	18
3120 25 070	- Elektromechanische Installationsschalter	1000 St 1000 DM	84 784 412 940	84 398 408 928	77 773 382 187	25
3120 25 080	- Elektronische Installationsschalter	1000 St 1000 DM	5 455 215 438	6 057 229 463	5 567 212 958	13



## 5 Produktion nach Güterarten - Deutschland

Melde-Nr.	Bezeichnung	Einheit	1999	2000	2001	2001 Anzahl Unternehmen
1	2	3	4	5	6	7
3120 25 090	- Programmierbare Schalter (z.B. Zeitschalter)	1000 St 1000 DM	97 480	94 432	97 517	11
3120 26 030	Lampenfassungen für eine Spannung von 1 000 V oder weniger - Glühlampenfassungen	1000 St 1000 DM	137 344 94 783	159 833 110 413	143 867 98 873	12
3120 26 050	- Fassungen für Leuchtstofflampen	1000 St 1000 DM	449 672 109 646	515 183 121 897	508 186 117 709	5
3120 27 100	Steckvorrichtungen u.a. Geräte zum Schließen, Unterbrechen, Schützen oder Verbinden von elektrischen Stromkreisen, a.n.g., für eine Spannung von 1 000 V oder weniger - Steckvorrichtungen für Koaxialkabel	1000 St 1000 DM	247 232 440 945	348 472 502 908	267 460 392 273	20
3120 27 300	- Steckvorrichtungen für gedruckte Schaltungen	1000 St 1000 DM	2 179 684 704 381	2 562 796 960 092	2 447 538 805 391	33
3120 27 510	- - Andere Stecker und Steckvorrichtungen - - Stecker und Installationssteckdosen, für industrielle Anwendung	1000 St 1000 DM	24 511 246 469	26 087 243 108	30 125 250 419	27
3120 27 520	- - Stecker für häusliche Anwendung	1000 St 1000 DM	94 264 129 788	103 918 140 717	87 018 135 555	20
3120 27 530	- - Installationssteckdosen für häusliche Anwendung	1000 St 1000 DM	136 131 483 772	134 711 501 920	121 621 471 369	28
3120 27 550	- - Rundsteckverbinder	1000 St 1000 DM	590 860 398 891	497 232 404 167	511 462 354 280	16
3120 27 560	- - Rechtecksteckverbinder	1000 St 1000 DM	1 062 572 568 421	1 111 179 684 324	.	19
3120 27 570	- - Steckverbinder für Lichtwellenleiter	1000 St 1000 DM	125 806 86 075	.	.	6
3120 27 580	- - Andere Steckverbinder	1000 St 1000 DM	7 867 596 1 044 843	8 388 493 1 078 086	7 392 074 1 131 864	26
3120 27 630	- Vorgefertigte Schienenverteilungen für elektrische Leitungen - - für die Gebäudeinstallation	1000 St 1000 DM	.	.	.	1
3120 27 650	- - für die industrielle Anwendung	1000 St 1000 DM	634 061	.	.	8
3120 27 700	- Verbindungs- und Kontaktelemente, für Drähte und Kabel	1000 St 1000 DM	3 181 188 1 622 312	3 557 626 1 730 911	3 486 900 1 681 075	38
3120 27 800	- Andere Geräte zum Schließen, Unterbrechen, Schützen oder Verbinden von elektrischen Stromkreisen, für eine Spannung von 1 000 V oder weniger, a.n.g.	1000 St 1000 DM	2 376 880 1 399 630	2 543 855 1 388 154	2 638 108 1 471 806	76
3120 31 300	Tafeln, Felder, Konsolen, Pulte, Schränke zum elektrischen Schalten oder Steuern oder für die Stromverteilung, für eine Spannung von 1 000 V oder weniger - Steuerschränke für numerische Steuerungen mit eingebauter automatischer Datenverarbeitungsmaschine	St 1000 DM	874 218 872 555	1 325 069 1 004 877	1 626 151 1 107 606	62
3120 31 500	- Speicherprogrammierbare Steuerungen	St 1000 DM	6 850 464 2 967 621	7 642 015 3 326 153	7 963 946 3 601 333	109
3120 31 730	- - Andere Tafeln, Felder, Konsolen u.ä. - - Motorschalt-schränke und Energieverteiler	St 1000 DM	860 461 2 009 588	719 400 1 952 369	764 243 2 012 910	177
3120 31 750	- - Zählertafeln und Installationsverteiler	St 1000 DM	5 960 661 994 435	5 507 109 1 005 481	6 356 274 579 853	43
3120 31 790	- - Andere Tafeln, Felder, Konsolen u.ä., a.n.g.	St 1000 DM	65 691 401 2 920 926	63 945 895 3 002 298	62 330 317 2 986 607	126
3120 32 030	Tafeln, Felder, Konsolen, Pulte, Schränke zum elektrischen Schalten oder Steuern oder für die Stromverteilung, für eine Spannung von mehr als 1 000 V - für eine Spannung von mehr als 1 000 V bis 72,5 kV	St 1000 DM	232 213 1 338 776	156 315 1 440 508	145 762 1 427 682	41

## 5 Produktion nach Güterarten - Deutschland

Melde-Nr.	Bezeichnung	Einheit	1999	2000	2001	2001 Anzahl Unternehmen
1	2	3	4	5	6	7
3120 32 050	- für eine Spannung von mehr als 72,5 kV	St 1000 DM	59 557 651 127	41 834 551 051	41 773 730 143	9
3120 40 300	Teile für Elektrizitätsverteilungs- oder -schalteinrichtungen - Tafeln, Felder, Konsolen, Pulte, Schränke u.a. Träger, nicht mit den zugehörigen Geräten ausgerüstet	St 1000 DM	18 862 160 1 789 103	16 796 877 1 851 729	16 278 003 1 865 460	103
3120 40 903	- Zusammengesetzte elektronische Schaltungen (Baugruppen) und andere Teile für Elektrizitätsverteilungs- oder -schalteinrichtungen	1000 DM	3 165 755	3 715 950	4 121 340	165
3120 40 905	- - Andere Teile für Elektrizitätsverteilungs- oder -schalteinrichtungen	1000 DM	1 832 002	2 014 156	2 186 751	150
3120 91 000	Installation von Elektrizitätsverteilungs- und -schalteinrichtungen	1000 DM	3 090 067	3 404 907	3 753 806	178
3120 92 000	Reparatur und Instandhaltung von Elektrizitätsverteilungs- und -schalteinrichtungen	1000 DM	607 308	589 826	575 630	95
3130 11 300	Isolierte Wickeldrähte - lackiert, emailliert	t 1000 DM	82 506 413 574	95 002 548 038	93 475 524 873	7
3130 11 500	- Andere Wickeldrähte	t 1000 DM	9 568 56 897	10 394 90 976	8 593 99 677	8
3130 12 000	Koaxialkabel und andere koaxiale elektrische Leiter, auch mit Anschlußstücken versehen oder dafür vorbereitet, Daten- und Steuerkabel	t 1000 DM	29 043 336 128	35 914 431 009	36 358 426 344	32
3130 13 300	Andere elektrische Leiter, auch mit Anschlußstücken versehen oder dafür vorbereitet (ohne Kabelsätze für Beförderungsmittel), für eine Spannung von 1 000 V oder weniger - für die Fernmeldetechnik, für eine Spannung von 80 V oder weniger	t 1000 DM	48 924 548 455	42 968 622 281	40 831 656 535	25
3130 13 500	- für andere Zwecke, für eine Spannung von 80 V oder weniger (z.B. Daten- und Steuerkabel)	t 1000 DM	49 475 555 240	49 492 591 768	45 322 642 052	43
3130 13 730	- für eine Spannung von mehr als 80 V bis 1 000 V, auch mit Anschlußstücken versehen	t 1000 DM	158 211 610 899	150 387 609 678	162 031 667 667	16
3130 13 750	- - für eine Spannung von mehr als 80 V bis unter 1 000 V	t 1000 DM	246 318 1 602 204	268 911 1 901 389	253 197 1 836 059	77
3130 14 000	Elektrische Leiter für eine Spannung von mehr als 1 000 V	t 1000 DM	138 816 844 785	121 318 777 515	117 580 768 653	19
3130 15 030	Kabel aus einzeln umhüllten optischen Fasern für die Informationsübertragung - Fernmeldekabel	kg 1000 DM	25 721 817 981 657	16 534 667 1 405 824	22 513 153 1 765 936	9
3130 15 050	- Daten- und Steuerkabel	kg 1000 DM	848 941 36 335	1 399 366 51 383	1 800 853 72 981	13
3140 11 110	Primärelemente und -batterien mit einem Rauminhalt von 300 cm <sup>3</sup> oder weniger - Mangandioxidelemente und -batterien - Alkalische Rundzellen	1000 St 1000 DM	.	.	.	1
3140 11 120	- Alkalische Knopfzellen	1000 St 1000 DM	.	.	.	1
3140 11 130	- - Andere alkalische Mangandioxidelemente und -batterien	1000 St 1000 DM	-	-	-	-
3140 11 150	- - Andere Rundzellen	1000 St 1000 DM	-	-	-	-
3140 11 170	- - Andere Knopfzellen	1000 St 1000 DM	-	-	-	-

## 5 Produktion nach Güterarten - Deutschland

Melde-Nr.	Bezeichnung	Einheit	1999	2000	2001	2001 Anzahl Unternehmen
1	2	3	4	5	6	7
3140 11 190	-- Andere Mangandioxid-elemente und -batterien	1000 St 1000 DM	.	.	.	1
	- Quecksilberoxid-elemente und -batterien		.	.	.	
3140 11 230	-- Rundzellen	1000 St 1000 DM	-	-	-	-
3140 11 250	-- Knopfzellen	1000 St 1000 DM	-	-	-	-
3140 11 270	-- Andere Quecksilberoxid-elemente und -batterien	1000 St 1000 DM	-	-	-	-
3140 11 330	- Silberoxid-elemente und -batterien -- Rundzellen	1000 St 1000 DM	-	-	-	-
3140 11 350	-- Knopfzellen	1000 St 1000 DM	-	-	-	-
3140 11 370	-- Andere Silberoxid-elemente und -batterien	1000 St 1000 DM	.	.	.	1
	- Lithiumelemente und -batterien; Luft-Zink-Elemente und -batterien		.	.	.	
3140 11 510	-- Lithiumelemente und -batterien, -- Rundzellen	1000 St 1000 DM	16 943 91 320	19 388 88 652	118 198	3
3140 11 520	-- Knopfzellen	1000 St 1000 DM	.	.	.	1
3140 11 530	-- Andere Lithiumelemente und -batterien	1000 St 1000 DM	-	-	-	-
	- Luft-Zink-Elemente und -batterien		-	-	-	-
3140 11 550	-- Rundzellen	1000 St 1000 DM	-	-	-	-
3140 11 560	-- Knopfzellen	1000 St 1000 DM	-	-	-	-
3140 11 580	-- Andere Luft-Zink-Elemente und -batterien	1000 St 1000 DM	-	-	-	-
	- Andere elektrische Primärelemente und -batterien		-	-	-	-
3140 11 730	-- Rundzellen	1000 St 1000 DM	-	-	-	-
3140 11 750	-- Knopfzellen	1000 St 1000 DM	-	-	-	-
3140 11 790	-- Andere elektrische Primärelemente und -batterien (ohne Knopf- und Rundzellen)	1000 St 1000 DM	-	-	-	-
	Primärelemente und -batterien mit einem Rauminhalt von mehr als 300 cm <sup>3</sup>		-	-	-	-
3140 12 100	- Alkalische Mangandioxid-elemente und -batterien	St 1000 DM	-	-	-	-
3140 12 200	- Andere Mangandioxid-elemente und -batterien	St 1000 DM	-	-	-	-
3140 12 300	- Quecksilberoxid-elemente und -batterien	St 1000 DM	-	-	-	-
3140 12 500	- Silberoxid-elemente und -batterien	St 1000 DM	.	.	.	1
3140 12 600	- Lithiumelemente und -batterien	St 1000 DM	.	.	.	1
3140 12 700	- Luft-Zink-Elemente und -batterien	St 1000 DM	-	-	-	-
3140 12 800	- Andere elektrische Primärelemente und -batterien	St 1000 DM	-	.	-	-
3140 13 000	Teile für Primärelemente und -batterien	1000 DM	.	.	.	1
	Blei-Akkumulatoren zum Starten von Kolbenverbrennungsmotoren					
	- mit einem Gewicht von 5 kg oder weniger					
3140 21 100	-- mit flüssigem Elektrolyt	St 1000 DM	.	.	.	2
3140 21 300	-- mit festem Elektrolyt	St 1000 DM	-	-	-	-
	- mit einem Gewicht von mehr als 5 kg					
3140 21 500	-- mit flüssigem Elektrolyt	St 1000 DM	8 554 867 459 674	9 125 127 486 944	9 738 514 512 556	6
3140 21 700	-- mit festem Elektrolyt	St 1000 DM	.	.	.	1

## 5 Produktion nach Güterarten - Deutschland

Melde-Nr.	Bezeichnung	Einheit	1999	2000	2001	2001 Anzahl Unternehmen
1	2	3	4	5	6	7
	Andere Blei-Akkumulatoren (ohne Starterbatterien)					
3140 22 100	- - Antriebsakkumulatoren mit flüssigem Elektrolyt	Anzahl Zellen 1000 DM	2 011 872 357 423	2 615 893 413 359	2 710 533 422 237	8
3140 22 300	- - mit festem Elektrolyt	Anzahl Zellen 1000 DM	.	.	.	2
3140 22 530	- - Andere Blei-Akkumulatoren mit flüssigem Elektrolyt	Anzahl Zellen 1000 DM	552 897 109 236	632 431 123 193	563 718 120 046	6
3140 22 550	- - Ortsfeste Blei-Akkumulatoren	Anzahl Zellen 1000 DM	.	.	.	2
3140 22 730	- - Andere Blei-Akkumulatoren mit festem Elektrolyt	Anzahl Zellen 1000 DM	.	175 610	195 551	4
3140 22 750	- - Ortsfeste Blei-Akkumulatoren	Anzahl Zellen 1000 DM	-	-	-	-
	Nickel-Cadmium-Akkumulatoren; Nickel-Eisen-Akkumulatoren; andere Akkumulatoren					
3140 23 100	- Gasdichte Nickel-Cadmium-Akkumulatoren	St 1000 DM	15 412 163	.	.	3
3140 23 300	- - Andere Nickel-Cadmium-Antriebsakkumulatoren	Anzahl Zellen 1000 DM	.	.	.	1
3140 23 530	- - Andere Nickel-Cadmium-Akkumulatoren	Anzahl Zellen 1000 DM	240 022 31 321	221 667 32 055	243 510 35 931	3
3140 23 550	- - Ortsfeste Nickel-Cadmium-Akkumulatoren	Anzahl Zellen 1000 DM	76 908 14 767	88 433 19 192	111 479 23 581	3
3140 23 700	- - Andere Nickel-Cadmium-Akkumulatoren	St 1000 DM	-	.	.	1
3140 23 830	- - Nickel-Eisen-Akkumulatoren; Nickel-Hybrid-Akkumulatoren; andere Akkumulatoren	St 1000 DM	.	.	.	1
3140 23 850	- - Nickel-Hybrid-Akkumulatoren	St 1000 DM	-	-	-	-
	Teile für elektrische Akkumulatoren (einschl. Separatoren)					
3140 24 300	- Platten	kg 1000 DM	.	.	.	1
3140 24 500	- Scheider (Separatoren)	kg 1000 DM	.	.	.	1
3140 24 930	- - Andere Teile	kg 1000 DM	1 317 645 15 634	1 139 182 15 200	936 184 12 775	4
3140 24 950	- - Gehäuse	1000 DM	4 946	2 635	717	4
3150 11 000	- - Andere Teile (ohne Gehäuse)	1000 DM	.	.	.	-
3150 11 000	Innenverspiegelte Scheinwerferlampen	St 1000 DM	.	-	-	-
	Wolfram-Halogen-Glühlampen (ohne Ultraviolett- und Infrarotlampen)					
3150 12 300	- Wolfram-Halogen-Lichtwurlampen	1000 St 1000 DM	36 263 104 143	43 583 120 426	37 691 91 449	5
3150 12 500	- Wolfram-Halogen-Glühlampen für Kraftfahrzeuge	1000 St 1000 DM	175 141 340 516	196 579 405 334	216 801 444 138	3
3150 12 930	- - Andere Wolfram-Halogen-Glühlampen	1000 St 1000 DM	21 633 82 128	30 157 104 855	33 170 119 678	3
3150 12 950	- - für eine Spannung von mehr als 100 V	1000 St 1000 DM	137 169 222 517	164 156 267 160	164 562 249 878	9
3150 12 950	- - für eine Spannung von 100 V oder weniger	1000 St 1000 DM	.	.	.	3
3150 13 000	- - Andere Glühlampen mit einer Leistung von 200 W oder weniger u. für eine Spannung von mehr als 100 V	1000 St 1000 DM	190 389	190 607	158 567	7
3150 14 300	- - Andere Glühlampen	1000 St 1000 DM	.	5 745 13 918	5 257 13 111	6
3150 14 500	- - Lichtwurlampen	1000 St 1000 DM	9 329	.	2 374 7 455	3
3150 14 700	- - Scheinwerferlampen für Kraftfahrzeuge und andere Kraftfahrzeuge	1000 St 1000 DM	.	.	.	4
3150 14 700	- - Andere Glühlampen für Kraftfahrzeuge und andere Kraftfahrzeuge	1000 St 1000 DM	402 881 105 868	469 605 122 846	438 978 111 265	4

## 5 Produktion nach Güterarten - Deutschland

Melde-Nr.	Bezeichnung	Einheit	1999	2000	2001	2001 Anzahl Unternehmen
1	2	3	4	5	6	7
3150 14 930	- Andere Glühlampen - - für eine Spannung von mehr als 100 V	1000 St 1000 DM	.	31 880 25 883	23 652 23 438	5
3150 14 950	- - für eine Spannung von 100 V oder weniger	1000 St 1000 DM	5 627 64 587 49 953	25 339 39 550	24 462 39 725	11
3150 15 100	Entladungslampen; Ultraviolett- und Infrarotlampen; Bogenlampen - Glühkathoden-Leuchtstofflampen mit zwei Lampensockeln (ohne Ultraviolettlampen)	1000 St 1000 DM	213 294 356 015	219 557 366 282	218 392 371 815	4
3150 15 300	- Andere Glühkathoden-Leuchtstoff- lampen (ohne Ultraviolettlampen)	1000 St 1000 DM	.	.	.	3
3150 15 510	- Andere Entladungslampen (ohne Ultraviolettlampen) - - Verbundlampen	1000 St 1000 DM	.	.	625	3
3150 15 530	- - Quecksilberdampflampen	1000 St 1000 DM	.	.	.	3
3150 15 550	- - Natriumdampflampen mit U-förmiger Entladungsröhre	1000 St 1000 DM	.	.	.	-
3150 15 570	- - Andere Natriumdampflampen	1000 St 1000 DM	67 170	5 095 75 921	5 724 87 734	3
3150 15 590	- - Andere Entladungslampen, a.n.g.	1000 St 1000 DM	53 123	57 760	140 054	14
3150 15 700	- Ultraviolett- und Infrarotlampen; Bogenlampen	1000 St 1000 DM	5 407 124 174	5 752 152 769	6 232 149 144	9
3150 21 030	Tragbare elektrische Leuchten zum Betrieb mit eigener Stromquelle - Elektrische Notleuchten	St 1000 DM	361 071 117 424	239 599	238 406	5
3150 21 050	- Andere tragbare Leuchten	St 1000 DM	2 487 733 52 808	2 222 815 51 949	2 168 889 54 941	9
3150 22 030	Elektrische Tisch-, Schreibtisch-, Nachtisch- oder Stuhlleuchten (ohne Strahler) - für Glühlampen	St 1000 DM	2 130 217 146 773	2 095 947 148 674	2 016 754 138 160	28
3150 22 050	- für Entladungslampen	St 1000 DM	27 994 11 743	34 488 16 592	35 094 18 779	6
3150 22 090	- für andere Lampen	St 1000 DM	1 824 396 111 507	2 063 604 127 165	2 004 801 125 199	16
3150 23 000	Nichtelektrische Beleuchtungskörper	St 1000 DM	8 167	.	.	3
3150 24 000	Werbeleuchten, Leuchtschilder, beleuchtete Namensschilder u.dgl.	St 1000 DM	1 463 339 516 363	1 554 515 544 655	1 125 168 533 710	85
3150 25 310	Lüster und andere elektrische Decken- und Wandleuchten - Lüster und andere elektrische Decken- und Wandleuchten - - Wohnraum- und Repräsentativ- leuchten (ohne Strahler) - - - für Glühlampen	St 1000 DM	14 035 982 428 379	12 808 110 414 691	11 121 862 369 298	44
3150 25 320	- - - für Halogenlampen	St 1000 DM	2 942 554 259 391	3 087 188 276 965	2 348 234 228 128	28
3150 25 330	- - - für Kompaktleuchtstoff- lampen	St 1000 DM	1 170 762 115 356	1 240 923 115 375	1 410 164 146 741	12
3150 25 340	- - - für andere Lampen	St 1000 DM	457 794 49 656	509 407 53 085	605 221 69 767	13
3150 25 470	- - Strahler - - - für Glühlampen	St 1000 DM	1 715 991 99 515	2 015 440 97 534	1 686 096 88 593	12
3150 25 480	- - - für andere Lampen	St 1000 DM	2 667 655 124 798	5 092 666 238 913	5 895 737 262 346	22
3150 25 530	- - Industrielleuchten für höhere Schutzart von mehr als IP 20, - - - für Glühlampen	St 1000 DM	.	76 195	70 970	8
3150 25 550	- - - für Leuchtstofflampen	St 1000 DM	5 237 694 491 059	5 835 247 530 517	6 003 143 556 586	31
3150 25 590	- - - für andere Lampen	St 1000 DM	39 171	38 534	35 222	5

## 5 Produktion nach Güterarten - Deutschland

Melde-Nr.	Bezeichnung	Einheit	1999	2000	2001	2001 Anzahl Unternehmen
1	2	3	4	5	6	7
3150 25 630	-- Büroleuchten -- für Glühlampen	St 1000 DM	.	.	.	1
3150 25 650	--- für Kompaktleuchtstoff- lampen	St 1000 DM	641 806 94 185	542 741 87 008	489 749 93 129	16
3150 25 670	--- für andere Leuchtstofflampen	St 1000 DM	4 868 660 611 421	5 223 098 616 073	4 115 657 567 758	18
3150 25 690	--- für andere Lampen	St 1000 DM	.	881 719 54 083	.	8
3150 25 710	-- Notbeleuchtungen	St 1000 DM	171 166 22 703	352 959 48 013	381 578 52 883	9
3150 25 790	-- Andere elektrische Decken- und Wandleuchten	St 1000 DM	15 416 049 606 803	14 758 204 605 938	13 157 644 574 580	46
3150 31 000	Blitzlampen, Blitzwürfel u.dgl., für fotografische Zwecke	St 1000 DM	.	.	.	1
3150 32 000	Elektrische Beleuchtung für Weihnachtsbäume	St 1000 DM	493 966 7 784	355 655 6 795	275 858 6 315	3
3150 33 030	Scheinwerfer - für Glühlampen	St 1000 DM	168 728 24 801	172 097 25 844	180 211 27 441	11
3150 33 050	- für andere Lampen	St 1000 DM	159 291 61 171	171 879 69 909	173 378 70 060	14
3150 34 330	Andere elektrische Beleuchtungskörper - Elektrische Beleuchtungskörper für die Bühnenbeleuchtung; Außenleuchten für Haus und Garten - Elektrische Beleuchtungskörper für die Bühnenbeleuchtung	St 1000 DM	267 795 52 237	274 862 53 525	236 433 54 797	6
3150 34 350	-- Außenleuchten für Haus und Garten --- für Glühlampen	St 1000 DM	806 157 78 640	737 913 77 790	795 166 74 501	13
3150 34 370	--- für andere Lampen	St 1000 DM	276 910 79 339	272 118 82 265	312 238 93 064	9
3150 34 410	- Straßenleuchten - Dekorative Straßenleuchten für Fußgängerzonen --- für Glühlampen	St 1000 DM	45 836 20 158	77 891 21 753	75 178 16 371	8
3150 34 420	--- für Leuchtstofflampen	St 1000 DM	39 484 20 448	33 489 19 708	29 691 16 661	10
3150 34 430	--- für andere Lampen	St 1000 DM	249 371 126 977	219 595 132 384	214 458 137 140	16
3150 34 440	-- Andere Straßenleuchten --- Glühlampen	St 1000 DM	9 497 2 665	10 175 3 056	.	3
3150 34 450	--- für Leuchtstofflampen	St 1000 DM	17 189 5 680	17 094 5 899	17 219 6 029	7
3150 34 460	--- für Hochdruck- Natriumdampflampen	St 1000 DM	205 527 71 235	173 921 71 094	164 028 70 130	11
3150 34 470	--- für Niederdruck- Natriumdampflampen	St 1000 DM	4 709 4 682	4 428 4 568	3 315 3 663	5
3150 34 480	--- für andere Lampen	St 1000 DM	624 383 47 146	49 242	38 113	10
3150 34 530	- Andere Leuchten - Tunnelbeleuchtung	St 1000 DM	.	.	16 902 8 464	3
3150 34 550	-- Signal- und Befeuerungsleuchten, für Straßen-, Wasser- und Luftverkehr	St 1000 DM	563 105 17 691	659 641 15 326	821 430 19 016	10
3150 34 590	-- Andere Leuchten (z.B. Leuchten für Sportplätze, Flutlicht, Bahnhofsleuchten)	St 1000 DM	847 740 105 902	690 534 119 331	925 308 127 693	18
3150 41 000	Teile für elektrische Glühlampen und Entladungslampen (einschl. innenverspiegelter Scheinwerferlampen und Ultraviolett- und Infrarotlampen; Bogenlampen)	1000 DM	167 501	183 505	170 373	15
3150 42 300	Teile für Beleuchtungsgeräte - Teile für tragbare elektrische Leuchten zum Betrieb mit eigener Stromquelle	1000 DM	66 926	79 557	68 242	6
3150 42 530	- Teile für Leuchten und für andere Beleuchtungsgeräte -- Stromschienen für elektrische Leuchten und Teile dafür	1000 DM	65 627	62 498	51 697	7

## 5 Produktion nach Güterarten - Deutschland

Melde-Nr.	Bezeichnung	Einheit	1999	2000	2001	2001 Anzahl Unternehmen
1	2	3	4	5	6	7
3150 42 550	-- Lampenschirme aus Papier oder Pappe	St 1000 DM	.	.	.	2
3150 42 570	-- Andere Teile für andere Beleuchtungsgeräte	1000 DM	264 680	277 308	300 927	58
3161 10 030	Zündkabelsätze und andere Kabelsätze für Beförderungsmittel -- für Kraftfahrzeuge	t 1000 DM	72 179 3 127 086	87 169 2 615 240	106 933 2 611 604	52
3161 10 050	-- für andere Beförderungsmittel	t 1000 DM	6 898 269 106	7 987 286 071	5 883 337 389	15
3161 21 330	Zündkerzen, Magnetzündler, Lichtmagnetzündler, Schwungmagnetzündler, Zündverteiler, Zündspulen -- Zündkerzen -- für Fahrzeuge (ohne Automobile)	1000 St 1000 DM	-	-	-	-
3161 21 350	-- für Automobile	1000 St 1000 DM	.	.	.	1
3161 21 370	-- für feststehende Verbrennungsmotoren	1000 St 1000 DM	-	-	-	-
3161 21 530	-- Magnetzündler; Lichtmagnetzündler; Schwungmagnetzündler -- für Fahrzeuge (ohne Automobile)	kg 1000 DM	.	1 227 818 70 236	69 445	3
3161 21 550	-- für Automobile	kg 1000 DM	-	-	-	-
3161 21 570	-- für feststehende Verbrennungsmotoren	kg 1000 DM	.	.	.	2
3161 21 730	-- Zündverteiler; Zündspulen -- für Fahrzeuge (ohne Automobile)	kg 1000 DM	.	-	-	-
3161 21 750	-- für Automobile	kg 1000 DM	4 303 318 392 472	3 889 530 421 765	4 086 433 377 057	3
3161 21 770	-- für feststehende Verbrennungsmotoren	kg 1000 DM	-	-	-	-
3161 22 330	Anlasser und Licht-Anlasser, andere Lichtmaschinen sowie andere Apparate und Vorrichtungen, für Verbrennungsmotoren: -- Anlasser und Licht-Anlasser -- für Fahrzeuge (ohne Automobile)	kg 1000 DM	.	.	.	2
3161 22 350	-- für Automobile	kg 1000 DM	46 693 119	48 324 980	44 403 946 729 622	6
3161 22 370	-- für feststehende Verbrennungsmotoren	kg 1000 DM	-	-	-	-
3161 22 530	-- Andere Lichtmaschinen -- für Fahrzeuge (ohne Automobile)	kg 1000 DM	.	.	.	1
3161 22 550	-- für Automobile	kg 1000 DM	1 531 163 55 505	1 667 588 61 075	1 699 026 59 403	4
3161 22 570	-- für feststehende Verbrennungsmotoren	kg 1000 DM	-	-	-	-
3161 22 730	-- Andere Apparate und Vorrichtungen, für Verbrennungsmotoren -- für Verbrennungsmotoren (ohne für Verbrennungsmotoren für Automobile)	kg 1000 DM	.	-	-	-
3161 22 750	-- für Verbrennungsmotoren für Automobile (ohne Glühkerzen)	kg 1000 DM	.	.	.	1
3161 22 770	-- Glühkerzen für Verbrennungsmotoren für Automobile	kg 1000 DM	-	-	-	-
3161 23 100	Elektrische Beleuchtungs- und Signalgeräte, Scheibenwischer u.ä., für Fahrzeuge -- Beleuchtungs- und Sichtsignalgeräte für Fahrräder	St 1000 DM	1 264 238	1 156 730	1 380 711 10 701	3
3161 23 300	-- Andere Beleuchtungs- und Sichtsignalgeräte	t 1000 DM	91 244 2 358 378	90 404 2 484 993	86 932 2 375 865	18
3161 23 500	-- Hörsignalgeräte für Kraftfahrzeuge oder Fahrräder	t 1000 DM	3 394 36 221	4 303 40 457	.	3

## 5 Produktion nach Güterarten - Deutschland

Melde-Nr.	Bezeichnung	Einheit	1999	2000	2001	2001 Anzahl Unternehmen
1	2	3	4	5	6	7
3161 23 700	- Scheibenwischer, Scheibenentfroster und Vorrichtungen gegen das Beschlagen der Fensterscheiben	t 1000 DM	25 318 541 699	28 669 589 761	39 367 795 397	4
3161 24 300	Teile für elektrische Ausrüstungen für Motoren und Fahrzeuge, a.n.g. - für elektrische Zündapparate, Zündvorrichtungen und Anlasser, Lichtmaschinen, Lade- oder Rückstromschalter	1000 DM	2 302 325	2 538 936	2 567 214	28
3161 24 530	- für elektrische Beleuchtungs- und Signalgeräte, Scheibenwischer, Scheibenentfroster und Vorrichtungen gegen das Beschlagen der Scheiben -- für Kraftfahrzeuge	1000 DM	2 655 178	3 072 755	3 015 409	43
3161 24 550	-- für elektrische Beleuchtungs- und Signalgeräte, für Fahrräder	1000 DM	-	-	-	-
3162 11 100	Elektrische Verkehrssignal-, -sicherungs-, -überwachungs- und -steuergeräte; elektrische Hör- und Sichtsignalgeräte (ohne Beleuchtungs- und Signalgeräte für Fahrzeuge) - Elektrische Verkehrssignal-, -sicherungs-, -überwachungs- und -steuerungsgeräte - für Schienenwege u.dgl.	1000 DM	471 001	591 449	555 696	16
3162 11 300	-- für Straßen, Binnenwasserstraßen, Parkplätze, Hafenanlagen u.ä.	St 1000 DM	1 231 757 288 376	1 096 648 286 534	883 496 260 575	15
3162 11 530	- Einbruchs- oder Diebstahlalarmgeräte, Feuermelder u.ä. Geräte (Hör- und Sichtsignalgeräte) - für Fahrzeuge (ohne für Automobile)	St 1000 DM	3 954	.	.	4
3162 11 550	-- für Automobile	St 1000 DM	.	.	.	3
3162 11 570	- Andere Einbruchs- oder Diebstahlalarmgeräte, Feuermelder u.ä. Geräte	St 1000 DM	2 606 554 650 382	2 572 443 622 775	2 481 948 687 334	22
3162 11 730	- Anzeigetafeln mit Flüssigkristallanzeige (LCD) oder Leuchtdiodenanzeige (LED) - mit Flüssigkristallanzeige (LCD)	St 1000 DM	.	5 843 25 165	6 780 22 651	4
3162 11 750	-- mit Leuchtdiodenanzeige (LED)	St 1000 DM	10 688 35 675	53 454 66 772	43 391 58 813	11
3162 11 900	- Andere Hör- und Sichtsignalgeräte	St 1000 DM	4 658 896 163 705	4 835 286 170 990	3 934 311 125 169	30
3162 12 100	Dauermagnete; elektromagnetische Vorrichtungen - Dauermagnete aus Metall	kg 1000 DM	3 654 196 279 078	4 100 183 421 151	4 312 452 455 612	9
3162 12 300	- Andere Dauermagnete (z.B. aus agglomeriertem Ferrit)	kg 1000 DM	2 142 331	3 570 534 58 294	3 139 215 53 491	3
3162 12 500	- Elektromagnetische Kupplungen und Bremsen	St 1000 DM	6 714 430 306 676	7 590 054 365 214	7 033 359 371 617	27
3162 12 700	- Elektromagnetische Hebeköpfe	St 1000 DM	.	.	.	2
3162 12 900	- Andere elektromagnetische Vorrichtungen und Teile dafür	kg 1000 DM	24 364 735 870 688	32 389 901 917 133	33 017 401 316 470	35
3162 13 300	Elektrische Maschinen, Apparate und Geräte mit eigener Funktion - Teilchenbeschleuniger	kg 1000 DM	-	-	-	-
3162 13 500	- Signalgeneratoren	kg 1000 DM	417 035 32 735	53 554 24 162	78 246 42 409	8
3162 13 730	- Maschinen, Apparate und Geräte, für die Galvanotechnik, Elektrolyse oder Elektrophorese - für die Galvanotechnik	St 1000 DM	11 126 219 600	11 109 283 346	11 408 229 808	17
3162 13 750	-- für die Elektrolyse, Elektrophorese	St 1000 DM	3 123 37 923	3 100	2 974 39 921	6



## 5 Produktion nach Güterarten - Deutschland

Melde-Nr.	Bezeichnung	Einheit	1999	2000	2001	2001 Anzahl Unternehmen
1	2	3	4	5	6	7
3162 13 930	- Andere elektrische Maschinen, Apparate und Geräte mit eigener Funktion, a.n.g. - Rotierende elektrische Maschinen (Tachogeneratoren)	St 1000 DM	1 479 355 110 573	1 093 191 104 299	1 043 324 101 354	8
3162 13 950	- - Andere elektrische Maschinen, Apparate und Geräte mit eigener Funktion, a.n.g.	St 1000 DM	547 225	21 535 890 586 219	24 730 496 793 165	81
3162 14 300	Elektrische Isolatoren; Isolierteile für elektrische Maschinen und Geräte oder Installationen; Isolierrohre - Elektrische Isolatoren aus Stoffen aller Art (ohne Glas und Keramik)	t 1000 DM	63 755 450 916	62 782 503 926	59 165 484 929	26
3162 14 500	- Isolierteile (ohne Keramik- und Kunststoffteile) für elektrische Maschinen, Geräte oder Installationen; Isolierrohre und Verbindungsstücke, aus unedlen Metallen, mit Innenisolierung	t 1000 DM	33 323	3 536 35 507	3 261 36 735	6
3162 15 300	Waren für elektrotechnische Zwecke, aus Graphit oder anderem Kohlenstoff, auch in Verbindung mit Metall - Elektroden für Öfen	t 1000 DM	89 390 426 072	97 151 438 960	96 023 471 770	3
3162 15 500	- Andere Elektroden (z.B. Elektroden für Elektrolyseanlagen)	t 1000 DM	27 018 93 219	26 096 98 676	30 291 106 403	3
3162 15 700	- Kohlebürsten	t 1000 DM	225 146	36 816 290 421	302 233	8
3162 15 900	- Heizwiderstände u.a. Waren für elektrotechnische Zwecke, aus Graphit oder anderem Kohlenstoff	t 1000 DM	.	196 616	190 941	5
3162 16 300	Teile für sonstige elektrische Ausrüstungen; elektrische Teile für Maschinen, Apparate oder Geräte, a.n.g. - für elektrische Verkehrssignal-, -sicherungs-, -überwachungs- und -steuerungsgeräte für Schienenwege, Straßen, Binnenwasserstraßen, Parkplätze, Hafenanlagen u.ä.	1000 DM	171 003	147 403	87 194	10
3162 16 500	- für elektrische Hör- und Sichtsignalgeräte (Einbruchs- oder Diebstahlarmanlagen, Feuermelder u.ä. Geräte; Anzeigetafeln)	1000 DM	122 745	144 149	162 817	16
3162 16 700	- für elektrische Maschinen, Apparate und Geräte mit eigener Funktion	1000 DM	429 613	495 427	580 301	73
3162 16 900	- Andere elektrische Teile für Maschinen, Apparate oder Geräte, a.n.g.	1000 DM	306 244	202 522	235 924	42
3162 91 000	Installation von anderen elektrischen Geräten, a.n.g. (ohne elektrische Signaleinrichtungen für Autobahnen, Straßen usw.)	1000 DM	1 089 894	1 302 284	1 736 720	98
3162 92 000	Reparatur und Instandhaltung von anderen elektrischen Geräten, a.n.g.	1000 DM	498 639	519 563	506 571	148
3199 00 000	Veredlung von Erzeugnissen dieser Güterabteilung	1000 DM	321 252	362 463	427 658	57
3210 11 000	Nachrichtentechnik, Rundfunk- und Fernsehgeräte sowie elektronische Bauelemente Festkondensatoren für Ströme mit 50/60 Hz, mit einer Blindleistung von 0,5 kVar oder mehr (Leistungskondensatoren)	1000 St 1000 DM	12 901 141 184	3 767 127 151	3 484 142 058	10
3210 12 300	- Andere Festkondensatoren - Tantalkondensatoren	1000 St 1000 DM	.	.	.	1
3210 12 500	- Aluminium-Elektrolytkondensatoren	1000 St 1000 DM	72 799 127 044	76 762 126 347	87 318 123 444	6
3210 12 730	- - Andere Festkondensatoren - - Einschichtige Keramik-kondensatoren	1000 St 1000 DM	.	.	.	1

## 5 Produktion nach Güterarten - Deutschland

Melde-Nr.	Bezeichnung	Einheit	1999	2000	2001	2001 Anzahl Unternehmen
1	2	3	4	5	6	7
3210 12 750	-- Mehrschichtige Keramikkondensatoren	1000 St 1000 DM	70 907	.	.	2
3210 12 770	-- Papier- und Kunststoffkondensatoren	1000 St 1000 DM	742 378 126 501	903 543 151 059	603 280 129 560	10
3210 12 790	-- Andere Festkondensatoren, a.n.g.	1000 St 1000 DM	65 561	77 773	73 444	3
3210 13 000	Drehkondensatoren und andere einstellbare Kondensatoren	1000 St 1000 DM	.	.	.	1
3210 20 200	Elektrische Widerstände (einschl. Rheostaten und Potentiometern) (ohne Heizwiderstände) - Kohlemasse- und Kohleschichtfestwiderstände	1000 St 1000 DM	.	.	.	2
3210 20 350	- Andere Festwiderstände -- für eine Leistung von 20 W oder weniger	1000 St 1000 DM	64 845	3 261 130 100 858	2 698 766 88 073	9
3210 20 370	-- für eine Leistung von mehr als 20 W	1000 St 1000 DM	88 889	158 343 93 451	157 311 89 776	13
3210 20 550	- Draht-Stellwiderstände (einschl. Rheostaten und Potentiometern) -- für eine Leistung von 20 W oder weniger	1000 St 1000 DM	6 144	7 371	6 789	6
3210 20 570	-- für eine Leistung von mehr als 20 W	1000 St 1000 DM	32 2 030	2 020	1 644	6
3210 20 703	- Andere Stellwiderstände (einschl. Rheostaten und Potentiometern) -- für eine Leistung von 20 W oder weniger	1000 St 1000 DM	54 399 141 192	63 472 155 320	78 055 180 560	12
3210 20 705	-- für eine Leistung von mehr als 20 W	1000 St 1000 DM	.	.	4 1 784	5
3210 30 500	Gedruckte Schaltungen - Gedruckte Mehrlagenschaltungen, nur mit Leiterbahnen oder Kontakten darunter zum Absatz bestimmt	1000 St 1000 St 1000 DM	* 90 806 90 806 1 134 940	121 829 121 829 1 572 524	188 626 188 626 1 423 789	62 62
3210 30 750	- Andere gedruckte Schaltungen, nur mit Leiterbahnen oder Kontakten -- starr darunter zum Absatz bestimmt	1000 St 1000 St 1000 DM	* 354 549 354 549 915 659	419 687 419 687 1 016 216	398 208 934 790	79 78
3210 30 770	-- flexibel darunter zum Absatz bestimmt	1000 St 1000 St 1000 DM	* 122 714 122 714 262 871	122 372 122 372 247 220	105 982 105 982 240 089	25 25
3210 30 900	- Gedruckte Schaltungen mit anderen passiven Elementen darunter zum Absatz bestimmt	1000 St 1000 St 1000 DM	* 7 966 104 571	15 878 15 878 752 477	11 906 815 452	21 21
3210 41 350	Kathodenstrahlröhren, Bildaufnehmeröhren für Fernsehkameras, Bildwandler und Bildverstärkeröhren; andere Fotokathodenröhren - Kathodenstrahlröhren -- für Fernsehempfangsgeräte und Videomonitore -- -- für mehrfarbiges Bild	St 1000 DM	6 683 780 1 399 991	7 266 489 1 728 288	6 469 237 1 802 714	3
3210 41 370	-- -- für schwarzweißes oder anderes einfarbiges Bild	St 1000 DM	- -	- -	- -	-
3210 41 390	- Andere Kathodenstrahlröhren	St 1000 DM	.	.	.	2
3210 41 500	- Bildaufnehmeröhren für Fernsehkameras; Bildwandler und Bildverstärkeröhren; andere Fotokathodenröhren	St 1000 DM	.	.	.	2
3210 42 000	Höchstfrequenzröhren (z.B. Magnetrone, Klystrone, Wanderfeldröhren, Karcinotrone) und andere Elektronenröhren	St 1000 DM	.	.	.	2
3210 51 200	Dioden; Transistoren; Thyristoren, Diacs und Triacs - Dioden (ohne Leistungsgleichrichter-, Foto- und Leuchtdioden)	1000 St 1000 DM	17 812	101 372	30 729	3
3210 51 300	- Leistungsgleichrichterdioden	1000 St 1000 DM	260 189	3 388 66 573	8 928 88 491	5

## 5 Produktion nach Güterarten - Deutschland

Melde-Nr.	Bezeichnung	Einheit	1999	2000	2001	2001 Anzahl Unternehmen
1	2	3	4	5	6	7
3210 51 550	- Transistoren (ohne Fototransistoren) - mit einer Verlustleistung von weniger als 1 W	1000 St 1000 DM	.	.	.	2
3210 51 570	- mit einer Verlustleistung von 1 W oder mehr	1000 St 1000 DM	271 375	182 775 383 288	139 564 496 635	5
3210 51 700	- Thyristoren, Diacs und Triacs (ohne lichtempfindliche Halbleiterbauelemente)	1000 St 1000 DM	9 433 151 510	13 197 196 646	17 041 231 109	5
3210 52 350	Halbleiterbauelemente; Leuchtdioden; gefaßte oder montierte piezoelektrische Kristalle, Teile dafür - Leuchtdioden; andere lichtempfindliche Halbleiterbauelemente - Leuchtdioden	1000 St 1000 DM	58 187 73 026	799 882 96 328	622 436 135 450	10
3210 52 370	- Andere lichtempfindliche Halbleiterbauelemente (z.B. Solarzellen, Fotodioden, Fototransistoren, Fotothyristoren, Fotokoppler)	1000 St 1000 DM	27 789 79 197	33 879 170 317	33 904 287 507	15
3210 52 500	- Andere Halbleiterbauelemente	1000 St 1000 DM	23 001	37 570	50 390	8
3210 52 700	- Gefaßte oder montierte piezoelektrische Kristalle	1000 St 1000 DM	181 349	138 104 276 561	93 506 243 257	10
3210 60 150	Elektronische integrierte Schaltungen und zusammengesetzte elektronische Mikroschaltungen (Mikrobausteine) - Digitale monolithische integrierte Schaltungen, in MOS-Technik (einschl. BIMOS) - Scheiben (wafers)	1000 St 1000 DM	1 222 389 463	2 597 388	2 991 266	12
3210 60 170	- Chips	1000 St 1000 DM	353 111	500 119	276 133	9
3210 60 210	- Dynamische Schreib-Lesespeicher, in MOS-Technik (einschl. B.MOS), RAMs - mit einer Speicherkapazität von 256 Kbit oder weniger	1000 St 1000 DM	.	.	-	-
3210 60 230	- mit einer Speicherkapazität von mehr als 256 Kbit bis 1 Mbit	1000 St 1000 DM	-	-	-	-
3210 60 250	- mit einer Speicherkapazität von mehr als 1 Mbit bis 4 Mbit	1000 St 1000 DM	.	.	.	1
3210 60 270	- mit einer Speicherkapazität von mehr als 4 Mbit	1000 St 1000 DM	.	.	.	4
3210 60 310	- Statische Schreib-Lesespeicher, in MOS-Technik (einschl. BIMOS), RAMs - mit einer Speicherkapazität von 64 Kbit oder weniger	1000 St 1000 DM	.	.	.	1
3210 60 330	- mit einer Speicherkapazität von mehr als 64 Kbit bis 256 Kbit	1000 St 1000 DM	.	.	-	-
3210 60 350	- mit einer Speicherkapazität von mehr als 256 Kbit bis 1 Mbit	1000 St 1000 DM	.	.	-	-
3210 60 370	- mit einer Speicherkapazität von mehr als 1 Mbit	1000 St 1000 DM	.	-	-	-
3210 60 400	- Lesespeicher, in MOS-Technik (einschl. BIMOS), nicht programmierbar, ROMs - UV-löschbare, programmierbare Lesespeicher, in MOS-Technik (einschl. BIMOS), (sog. EPROMs); Flash E2PROMs	1000 St 1000 DM	-	-	-	-
3210 60 510	- mit einer Speicherkapazität von 256 Kbit oder weniger	1000 St 1000 DM	-	-	-	-
3210 60 530	- mit einer Speicherkapazität von mehr als 256 Kbit bis 1 Mbit	1000 St 1000 DM	-	-	-	-
3210 60 550	- mit einer Speicherkapazität von mehr als 1 Mbit bis 4 Mbit	1000 St 1000 DM	-	-	-	-
3210 60 570	- mit einer Speicherkapazität von mehr als 4 Mbit	1000 St 1000 DM	-	-	-	-

## 5 Produktion nach Güterarten - Deutschland

Melde-Nr.	Bezeichnung	Einheit	1999	2000	2001	2001 Anzahl Unternehmen
1	2	3	4	5	6	7
3210 60 650	- Elektrische löschbare, programmierbare Lesespeicher, andere Schreib-Lesespeicher, in MOS-Technik (einschl. B1MOS)	1000 St 1000 DM	.	.	.	1
3210 60 690	- - Elektrische löschbare, programmierbare Lesespeicher, in MOS-Technik (einschl. B1MOS), E2PROMs (ohne Flash E2PROMs)	1000 St 1000 DM	.	.	.	3
3210 60 700	- Mikroprozessoren in MOS-Technik (einschl. B1MOS)	1000 St 1000 DM	.	68 382	82 155	3
3210 60 930	- Andere monolithisch integrierte Schaltungen; hybride integrierte Schaltungen; andere zusammengesetzte elektronische Mikroschaltungen	1000 St 1000 St 1000 DM	.	.	3 803 53 423	3
3210 60 930	- - Andere digitale monolithisch integrierte Schaltungen (z.B. Mikrocontroller, einschl. Mikrocomputer)	1000 St 1000 St 1000 DM	245 124 245 124 945 836	690 132 690 132 1 613 047	939 122 939 122 2 177 141	18 18
3210 60 950	- - Andere monolithisch integrierte Schaltungen	1000 St 1000 St 1000 DM	263 281 751 125	455 488 1 225 455	281 417 678 630	13 13
3210 60 970	- - Hybride integrierte Schaltungen	1000 St 1000 St 1000 DM	.	39 443 39 443	98 127 98 127	16 16
3210 60 990	- - Andere zusammengesetzte elektronische Mikroschaltungen	1000 St 1000 St 1000 DM	25 952 25 952	18 354 18 354	903 854	12 12
3210 71 000	Teile für elektrische Kondensatoren	1000 DM	156 294	194 498	200 307	11
3210 72 000	Teile für elektrische Widerstände (einschl. Rheostaten und Potentiometern, ohne Heizwiderstände)	1000 DM	37 082	43 466	45 031	6
3210 73 200	Teile für elektronische Bauelemente, a.n.g.	1000 DM	.	.	.	2
3210 73 300	- für Kathodenstrahlröhren	1000 DM	.	.	.	4
3210 73 500	- für Halbleiterbauelemente, Leuchtdioden, gefaßte oder montierte piezoelektrische Kristalle	1000 DM	559 912	750 859	666 572	17
3210 73 700	- für elektronische integrierte Schaltungen und zusammengesetzte Mikroschaltungen (Mikrobausteine)	1000 DM	1 167 141	854 259	697 449	27
3220 11 500	Sendegeräte für den Funksprech- oder Funktelegrafieverkehr, den Rundfunk oder das Fernsehen, auch mit eingebautem Empfangsgerät, auch mobile (nicht leitergebundene) Telekommunikation	St 1000 DM	161 997 406 265	265 724 458 006	249 082 433 518	13
3220 11 700	- Sendegeräte mit eingebautem Empfangsgerät	St 1000 DM	34 665 241 10 110 198	51 593 551 17 799 071	36 736 170 11 372 192	27
3220 12 500	Fernsehkameras	St 1000 DM	.	.	.	-
3220 12 500	- mit eingebautem Videogerät zur Bild- und Tonaufzeichnung oder -wiedergabe	St 1000 DM	.	.	.	-
3220 12 903	- - Andere Fernsehkameras	St 1000 DM	.	.	.	-
3220 12 903	- - mit drei oder mehr Bildaufnahmeröhren	St 1000 DM	.	.	.	-
3220 12 905	- - Überwachungskameras	St 1000 DM	.	.	.	2
3220 12 909	- - Andere Fernsehkameras, a.n.g.	St 1000 DM	1 443 33 374	1 644 35 670	5 339 60 037	4
3220 20 200	Elektrische Geräte für die leitergebundene Telekommunikation	St 1000 DM	13 057 795 1 870 818	13 790 878 2 016 248	13 482 652 1 831 306	22
3220 20 300	- Fernsprechapparate	St 1000 DM	.	.	.	-
3220 20 300	- Textendgeräte (z.B. Telex-, Teletexgeräte)	St 1000 DM	.	.	.	-
3220 20 400	- Vermittlungseinrichtungen für die leitergebundene Telekommunikation	St 1000 DM	4 079 111 5 261 122	6 343 072	5 273 744 7 427 179	22

## 5 Produktion nach Güterarten - Deutschland

Melde-Nr.	Bezeichnung	Einheit	1999	2000	2001	2001 Anzahl Unternehmen
1	2	3	4	5	6	7
3220 20 500	- Übertragungseinrichtungen (z.B. Multiplexer, Leistungseinrichtungen, Modems)	St 1000 DM	2 210 468 2 346 079	3 029 897 2 654 922	2 207 764 3 116 015	27
3220 20 600	- Andere Geräte für die Fernsprechtechnik (z.B. Wechsel- und Gegensprechanlagen, Dolmetscher- und Konferenzanlagen)	St 1000 DM	4 751 024 321 455	4 198 066 358 714	4 045 737 351 823	22
3220 20 750	- - Fernkopiergeräte (Fax-Geräte)	St 1000 DM	.	.	.	2
3220 20 790	- - Andere Geräte für die Telegrafentechnik (ohne Fernkopiergeräte)	St 1000 DM	172 449	.	.	5
3220 30 300	Teile für Geräte der Fernsprech- und Telegrafentechnik - für Trägerfrequenzgeräte	1000 DM	223 756	292 093	383 767	11
3220 30 500	- für Geräte für die Fernsprechtechnik	1000 DM	861 601	1 223 383	1 449 565	49
3220 30 700	- für Geräte für die Telegrafentechnik	1000 DM	35 001	72 864	.	6
3220 91 000	Installation von Radio- und Fernsehsendern	1000 DM	1 555 078	2 117 650	2 572 531	45
3220 92 000	Reparatur und Instandhaltung von Radio- und Fernsehsendern	1000 DM	.	981 844	1 317 045	25
3230 11 550	Rundfunkempfangsgeräte (ohne solche für Kraftfahrzeuge), die auch Funksprech- oder Funktelegrafieverkehr empfangen können - Tragbare Rundfunkempfangsgeräte - - kombiniert mit Tonaufnahme- oder -wiedergabegerät	St 1000 DM	-	-	-	-
3230 11 590	- - Andere tragbare Rundfunkempfangsgeräte	St 1000 DM	-	-	-	-
3230 11 750	- - Andere Rundfunkempfangsgeräte - - kombiniert mit Tonaufnahme- oder -wiedergabegerät	St 1000 DM	.	.	.	2
3230 11 770	- - mit Uhr	St 1000 DM	-	-	-	-
3230 11 790	- - Andere Rundfunkempfangsgeräte, a.n.g.	St 1000 DM	.	-	.	2
3230 12 700	Rundfunkempfangsgeräte für Kraftfahrzeuge, die nur mit externer Stromquelle betrieben werden können, die auch Funksprech- oder Funktelegrafieverkehr empfangen können - kombiniert mit Tonaufnahme- oder -wiedergabegerät	St 1000 DM	.	.	.	2
3230 12 900	- Andere Rundfunkempfangsgeräte für Kraftfahrzeuge	St 1000 DM	2 177 292 656 325	.	.	4
3230 20 200	Fernsehempfangsgeräte (einschl. Videomonitoren und Videoprojektoren) - Projektionsfernsehgeräte für mehrfarbiges Bild	St 1000 DM	.	-	-	-
3230 20 300	- Fernsehempfangsgeräte für mehrfarbiges Bild, mit eingebautem Videoaufnahme- oder -wiedergabegerät in einem gemeinsamen Gehäuse	St 1000 DM	-	-	-	-
3230 20 450	- Videomonitore für mehrfarbiges Bild - - mit Kathodenstrahlröhre	St 1000 DM	.	.	.	1
3230 20 490	- - Andere Videomonitore (z.B. mit LCD)	St 1000 DM	-	-	.	1
3230 20 503	- - Andere Fernsehempfangsgeräte für mehrfarbiges Bild mit eingebauter Bildröhre - - mit einer Diagonale des Bildschirms von weniger als 42 cm	St 1000 DM	.	.	.	1

## 5 Produktion nach Güterarten - Deutschland

Melde-Nr.	Bezeichnung	Einheit	1999	2000	2001	2001 Anzahl Unternehmen
1	2	3	4	5	6	7
3230 20 505	- - mit einer Diagonale des Bildschirms von 42 cm bis 52 cm	St 1000 DM	.	.	-	-
3230 20 507	- - mit einer Diagonale des Bildschirms von mehr als 52 cm	St 1000 DM	988 941 1 117 910	1 212 452 1 180 180	1 126 486 1 194 055	6
3230 20 600	- Andere Fernsehempfangsgeräte für mehrfarbiges Bild mit Bildschirm (z.B. LCD-Geräte)	St 1000 DM	1 465 20 626	3 466 45 802	.	2
3230 20 750	- Videotuner, Fernsehempfangsgeräte für mehrfarbiges Bild ohne Bildschirm	St 1000 DM	477 636 75 316	781 323 119 327	730 090 119 096	5
3230 20 790	- - Fernsehempfangsgeräte für mehrfarbiges Bild ohne Bildschirm (ohne Bildröhre)	St 1000 DM	-	-	-	-
3230 20 830	- Videomonitore und Fernsehempfangsgeräte für schwarzweißes oder anderes einfarbiges Bild	St 1000 DM	-	.	.	2
3230 20 850	- - Videomonitore	St 1000 DM	-	-	-	-
3230 31 350	Plattenspieler, Schallplatten-Musikautomaten, Kassetten-Tonbandabspielgeräte und andere Tonwiedergabegeräte (ohne eingebaute Tonaufnahmeverrichtung)	St 1000 DM	6 963 39 748	.	.	2
3230 31 390	- - Schallplatten-Musikautomaten, Plattenspieler und andere Tonwiedergabegeräte	St 1000 DM	.	.	.	1
3230 31 500	- - Marken- oder münzbetätigte Schallplatten-Musikautomaten	St 1000 DM	-	-	-	-
3230 31 750	- - Abspiel-Diktiergeräte (nur für Wiedergabe)	St 1000 DM	.	.	.	1
3230 31 790	- - Andere Tonwiedergabegeräte (ohne Kassettengeräte)	St 1000 DM	.	.	.	4
3230 32 300	Magnetbandgeräte und andere Tonaufnahmegeräte	St 1000 DM	.	.	.	1
3230 32 500	- Diktiergeräte, die nur mit externer Stromquelle betrieben werden können	St 1000 DM	-	-	-	-
3230 32 750	- Telefonanrufbeantworter, Magnetbandgeräte	St 1000 DM	.	.	.	2
3230 32 790	- - Magnetbandgeräte für die Tonaufnahme und Tonwiedergabe	St 1000 DM	.	-	-	-
3230 32 900	- - Kassettengeräte	St 1000 DM	.	.	.	2
3230 33 350	Videogeräte zur Bild- und Tonaufzeichnung oder -wiedergabe	St 1000 DM	.	.	.	2
3230 33 390	- für Magnetbänder mit einer Breite von 1,3 cm oder weniger und Bandlaufgeschwindigkeit von 50 mm/sek oder weniger	St 1000 DM	-	-	-	-
3230 33 500	- - mit eingebaute Kamera	St 1000 DM	2 951 773 814 972	3 108 682 776 453	2 101 536 497 356	3
3230 33 700	- - ohne eingebaute Kamera	St 1000 DM	109 921	.	.	5
3230 41 000	Andere Magnetband-Videogeräte (auch mit eingebautem Videotuner)	St 1000 DM	2 190 585 112 750	3 714 722 135 537	3 847 402 133 495	8
	Andere Videogeräte zur Bild- und Tonaufzeichnung oder -wiedergabe (auch mit eingebautem Videotuner) (ohne Magnetband-Videogeräte)	St 1000 DM				
	Mikrofone und Haltevorrichtungen dafür	St 1000 DM				

## 5 Produktion nach Güterarten - Deutschland

Melde-Nr.	Bezeichnung	Einheit	1999	2000	2001	2001 Anzahl Unternehmen
1	2	3	4	5	6	7
	Lautsprecher; Hörer, auch mit Mikrofon kombiniert					
	- Lautsprecher					
3230 42 350	- - Einzellautsprecher im Gehäuse	St 1000 DM	679 581 50 963	656 176 42 016	.	9
3230 42 370	- - Mehrfachlautsprecher in einem gemeinsamen Gehäuse	St 1000 DM	2 653 396 189 934	3 128 666 221 199	3 376 049 268 695	15
3230 42 390	- - Andere Lautsprecher	St 1000 DM	27 114 704 191 696	.	.	8
3230 42 700	- Hörer, auch mit Mikrofon kombiniert	St 1000 DM	291 073 25 214	297 720 25 078	291 067 26 521	4
	Elektrische Tonfrequenzverstärker; elektrische Tonverstärker- einrichtungen					
	- Elektrische Tonfrequenzverstärker für die Fernsprech- oder Meßtechnik	St 1000 DM	-	-	-	-
3230 43 590	- - Andere elektrische Tonfrequenzverstärker	St 1000 DM	389 185	387 432 290 748	401 758 314 555	11
3230 43 700	- Elektrische Tonverstärkereinrichtungen	St 1000 DM	.	.	.	9
	Empfangsgeräte für den Funksprech- oder Funktelegrafieverkehr					
	- Tascheneinrichtungen für Personenruf- oder -suchanlagen	St 1000 DM	.	.	.	1
3230 44 900	- Andere Empfangsgeräte für den Funksprech- oder Funktelegrafieverkehr	St 1000 DM	53 204 190 263	39 047 47 255	11 746 36 399	8
	Teile für Geräte zur Bild- und Tonaufzeichnung oder -wiedergabe, Mikrofone, Lautsprecher, Hörer, Tonfrequenzverstärker und Tonverstärkereinrichtungen					
	- Tonabnehmer für Rillentonträger	St 1000 DM	-	-	-	-
3230 51 500	- Nadeln; Diamanten, Saphire, andere Edelsteine, Schmucksteine, synthetische oder rekonstituierte Steine	St 1000 DM	-	-	-	-
	- Zusammengesetzte elektronische Schaltungen (Baugruppen) u.a. Teile für Geräte zur Bild- und Tonaufzeichnung oder -wiedergabe					
	- - Zusammengesetzte elektronische Schaltungen (Baugruppen)	1000 DM	14 863	16 253	15 936	6
3230 51 709	- - Andere Teile	1000 DM	43 134	23 778	21 905	7
3230 51 800	- Teile für Mikrofone, Lautsprecher, elektrische Tonfrequenzverstärker und Tonverstärkereinrichtungen	1000 DM	126 641	110 963	99 783	18
	Teile für Sende- und Empfangsgeräte für den Funksprech-, Funktelegrafieverkehr, Rundfunk oder Fernsehen sowie für Funkmeß-, -navigations- und -fernsteuerungsgeräte					
	- Teleskop- und Stabantennen für Taschen-, Koffer- und Kraftfahrzeugempfangsgeräte	St 1000 DM	6 154 901 143 895	6 199 152 185 942	4 943 270 186 855	7
3230 52 350	- Außenantennen für Rundfunk- und Fernsehempfang für Empfang über Satellit	St 1000 DM	495 433 35 286	63 958	63 717	6
3230 52 390	- - Andere Außenantennen	St 1000 DM	5 719 613 91 763	6 309 750 113 427	5 354 459 114 160	4
3230 52 500	- Innenantennen für Rundfunk- und Fernsehempfang (einschl. Geräteeinbauantennen)	St 1000 DM	.	.	.	1
3230 52 700	- Andere Antennen und Teile für Antennen	1000 DM	445 451	527 039	617 111	19
	- Andere Teile für Sende- oder Empfangsgeräte für den Funksprech-, Funktelegrafieverkehr, Rundfunk oder Fernsehen sowie für Funkmeß-, -navigations- und -fernsteuerungsgeräte					
	- Baugruppen und Teile für Baugruppen, die aus zwei oder mehr miteinander verbundenen Einzelteilen bestehen	1000 DM	480 028	595 929	727 159	40

## 5 Produktion nach Güterarten - Deutschland

Melde-Nr.	Bezeichnung	Einheit	1999	2000	2001	2001 Anzahl Unternehmen
1	2	3	4	5	6	7
3230 52 805	-- Möbel und Gehäuse	1000 DM	71 305	83 104	129 745	23
3230 52 807	-- Andere Teile für Rundfunk- und Fernsehempfangsgeräte	1000 DM	294 293	328 956	259 524	26
3230 52 809	-- Andere Teile für Sende- und Empfangsgeräte für den Funksprech- oder Funktelegrafieverkehr sowie für Funkmeß-, -navigations- und -fernsteuerungsgeräte	1000 DM	240 186	315 567	336 977	18
3230 91 000	Installation von gewerblichen Ausrüstungen für Rundfunk, Fernsehen sowie Bild- und Tonaufzeichnung oder -wiedergabe	1000 DM	313 117	468 844	375 683	13
3230 92 000	Reparatur und Instandhaltung von gewerblichen Ausrüstungen für Rundfunk, Fernsehen sowie Bild- und Tonaufzeichnung oder -wiedergabe	1000 DM	51 333	42 480	42 653	22
3299 00 000	Veredlung von Erzeugnissen dieser Güterabteilung	1000 DM	205 591	262 835	337 503	18
	Medizin-, meß-, steuerungs-, regelungstechnische und optische Erzeugnisse; Uhren					
	Röntgenapparate und -geräte, Apparate und Geräte, die Alpha-, Beta- oder Gammastrahlen verwenden (einschl. Schirmbildfotografie- oder Strahlentherapiegeräten), Teile dafür					
	- Röntgenapparate und -geräte (einschl. Schirmbildfotografie- oder Strahlentherapiegeräten)					
3310 11 150	-- für medizinische, chirurgische, zahnärztliche oder tierärztliche Zwecke, auch Computertomographen	St 1000 DM	28 333 1 728 856	26 121 2 126 307	26 759 2 436 018	10
3310 11 190	-- für andere Zwecke	St 1000 DM	1 781 241 279	2 417 252 173	3 177 245 420	4
	- Apparate und Geräte, die Alpha-, Beta- oder Gammastrahlen verwenden (einschl. Schirmbildfotografie- oder Strahlentherapiegeräten)					
3310 11 350	-- für medizinische, chirurgische, zahnärztliche oder tierärztliche Zwecke	St 1000 DM	15 038	23 490	15 861	4
3310 11 390	-- für andere Zwecke	St 1000 DM	196 11 263	112 7 226	61	3
3310 11 500	- Röntgenröhren	St 1000 DM	23 998 293 072	25 373 406 237	27 348 519 042	3
	- Teile und Zubehör für Röntgen- und andere radioaktive Strahlungsapparate und -geräte u.ä.; Untersuchungs- und Behandlungstische, -sessel u.dgl. dafür					
3310 11 750	-- für Röntgen- und andere radioaktive Strahlungsapparate und -geräte u.ä.	1000 DM	157 608	221 290	343 605	15
3310 11 790	-- Andere Teile und Zubehör (z.B. Untersuchungs- und Behandlungstische, -sessel u.dgl. für Röntgenapparate u.ä.)	1000 DM	96 559	95 767	89 781	10
	Elektrodiagnoseapparate und -geräte, Ultraviolett- oder Infrarotbestrahlungsgeräte, für medizinische Zwecke					
3310 12 100	- Elektrokardiographen	St 1000 DM	12 498 43 992	8 879 29 678	12 404 55 406	9
3310 12 300	- Andere Elektrodiagnoseapparate und -geräte (z.B. Kernspintomographen, Magnetresonanzgeräte)	St 1000 DM	102 113 1 659 536	185 703 1 771 212	298 899 1 610 972	23
3310 12 500	- Ultraviolett- oder Infrarotbestrahlungsgeräte	St 1000 DM	172 969	184 914	686 172 192 153	8
	Andere Instrumente, Apparate und Geräte, für zahnärztliche Zwecke					
3310 13 300	- Dentalbohrmaschinen, auch mit Sockel und eingebauten anderen zahnärztlichen Ausrüstungen	St 1000 DM	84 748 403 512	93 402 461 391	83 274 493 654	4



## 5 Produktion nach Güterarten - Deutschland

Melde-Nr.	Bezeichnung	Einheit	1999	2000	2001	2001 Anzahl Unternehmen
1	2	3	4	5	6	7
3310 13 505	- - - Andere zahnärztliche Instrumente, Apparate und Geräte - - - Zahnärztliche Zangen, Modellier- und Polierinstrumente u.ä. Dentalinstrumente	1000 St 1000 DM	60 392 382 644	62 895 397 108	58 809 440 562	12
3310 13 509	- - - Andere zahnärztliche Instrumente, Apparate und Geräte, a.n.g.	1000 St 1000 DM	64 796 193 906	71 804 235 359	77 439 248 534	25
3310 14 000	Sterilisierapparate für medizinische oder chirurgische Zwecke oder für Laboratorien	St 1000 DM	18 019 102 835	18 534 115 806	20 411 133 012	13
3310 15 110	Spritzen, Nadeln, Katheter, Kanülen u.dgl.; andere augenärztliche u.a. Instrumente, Apparate und Geräte, für medizinische und chirurgische Zwecke, a.n.g. - - - Spritzen, Nadeln, Katheter, Kanülen u.dgl. - - - Spritzen, auch mit Nadeln	1000 St 1000 DM	2 292 709 205 975	2 166 164 216 149	2 392 588 235 539	15
3310 15 130	- - - Hohladeln aus Metall	1000 St 1000 DM	.	.	48 902	5
3310 15 150	- - - Operationsnähadeln	1000 St 1000 DM	33 257 7 418	.	22 724 9 293	3
3310 15 170	- - - Katheter, Kanülen u.dgl.	1000 St 1000 DM	647 679 356 290	646 900 381 319	625 232 341 532	26
3310 15 200	- - - Andere augenärztliche Instrumente, Apparate und Geräte	St 1000 DM	178 678 105 366	258 266 165 630	313 574 166 964	15
3310 15 333	- - - Blutdruckmeßgeräte, Endoskope - - - Blutdruckmeßgeräte - - - Elektronische Blutdruckmeßgeräte	St 1000 DM	.	12 301 1 303	8 656 891	4
3310 15 339	- - - - - Andere Blutdruckmeßgeräte	St 1000 DM	781 838 41 318	886 975 46 444	1 009 731 52 968	5
3310 15 350	- - - Endoskope	St 1000 DM	528 704 518 507	477 142 550 664	318 072 442 705	11
3310 15 530	- - - Künstliche Nieren; Apparate und Geräte, für Diathermie - - - Künstliche Nieren	St 1000 DM	18 106 219 392 270	18 606 606 679 786	14 692 662 832 047	11
3310 15 553	- - - Apparate und Geräte, für Diathermie - - - - - Ultraschalltherapiegeräte (ohne Nierensteinzertrümmerer)	St 1000 DM	2 979 8 128	3 523 7 288	4 926 9 272	5
3310 15 559	- - - - - Andere Apparate und Geräte, für Diathermie	St 1000 DM	5 303 3 051	3 661	6 245	3
3310 15 630	- - - Transfusionsgeräte (einschl. Infusionsgeräten); Apparate und Geräte für Anästhesie - - - Transfusionsgeräte (einschl. Infusionsgeräten)	1000 St 1000 DM	507 072 395 436	527 691 374 149	540 631 422 997	14
3310 15 650	- - - Apparate und Geräte für Anästhesie	1000 St 1000 DM	344 254	529 040	406 216	7
3310 15 730	- - - Andere Apparate und Geräte, für medizinische und chirurgische Zwecke - - - Lithotripsie-Geräte mit Ultraschall	St 1000 DM	252 76 265	348 86 468	971 72 632	5
3310 15 793	- - - - - Andere Apparate und Geräte, für medizinische und chirurgische Zwecke (ohne Lithotripsie-Geräte) - - - - - elektromedizinisch und -chirurgisch arbeitend	1000 St 1000 DM	335 415 696	366 545 672	430 521 230	28
3310 15 795	- - - - - Chirurgische Scheren, Zangen, Nadelhalter u.ä. chirurgische Instrumente	1000 St 1000 DM	18 215 348 885	17 995 405 108	20 550 524 387	43
3310 15 799	- - - - - Andere Apparate und Geräte, für medizinische und chirurgische Zwecke, a.n.g.	1000 St 1000 DM	171 876 1 581 663	267 021 1 569 317	398 752 2 051 895	89

## 5 Produktion nach Güterarten - Deutschland

Melde-Nr.	Bezeichnung	Einheit	1999	2000	2001	2001 Anzahl Unternehmen
1	2	3	4	5	6	7
	Mechanotherapie- und Massageapparate und -geräte; Apparate und Geräte für die Psychotechnik, Atmungstherapie; Gasmasken u.ä.					
	- Mechanotherapie- und Massageapparate und -geräte; Apparate und Geräte für die Psychotechnik und Atmungstherapie					
3310 16 533	- - - Massageapparate und -geräte; andere Apparate und Geräte für Mechanotherapie und Psychotechnik	St 1000 DM	120 827 5 345	27 824 7 113	21 643 3 987	7
3310 16 535	- - - Andere Apparate und Geräte für Mechanotherapie und Psychotechnik	St 1000 DM	12 048 27 956	12 754 24 822	46 543 34 766	6
3310 16 550	- - Apparate und Geräte für Ozon-, Sauerstoff- oder Aerosoltherapie, Beatmungsapparate zur Wiederbelebung und andere Apparate und Geräte für Atmungstherapie	St 1000 DM	346 715	607 054	434 779	12
3310 16 900	- Andere Atmungsapparate und -geräte und Gasmasken (ohne Schutzmasken, ohne mechanische Teile und ohne austauschbares Filterelement)	St 1000 DM	4 673 947 258 887	4 344 149 292 551	5 179 166 249 556	8
	Künstliche Gelenke u.a. orthopädische Apparate und Vorrichtungen, Waren der Zahnprothetik u.a. Waren der Prothetik					
	- Künstliche Gelenke und andere Apparate und Vorrichtungen für orthopädische Zwecke oder zum Behandeln von Knochenbrüchen					
3310 17 350	- - Künstliche Gelenke	St 1000 DM	501 696 257 516	659 050 405 877	966 668 385 555	18
3310 17 390	- - Andere Apparate und Vorrichtungen für orthopädische Zwecke oder zum Behandeln von Knochenbrüchen	1000 DM	665 027	764 195	879 561	158
	- Waren der Zahnprothetik					
3310 17 530	- - Künstliche Zähne aus Kunststoffen	100 St 1000 DM	376 796 77 730	429 221 71 363	473 516 90 699	25
3310 17 550	- - Künstliche Zähne aus anderen Stoffen	100 St 1000 DM	60 122 20 992	46 035 21 009	51 661 22 463	17
3310 17 590	- - Andere Waren der Zahnprothetik	1000 DM	1 784 493	1 829 221	1 802 694	511
3310 17 900	- Andere Prothesen und andere Waren der Prothetik	1000 DM	354 135	390 816	533 988	105
	Schwerhörigengeräte (einschl. Teile und Zubehör), Herzschrittmacher; andere Vorrichtungen zum Beheben von Funktionsstörungen oder Gebrechen, Teile dafür					
	- Schwerhörigengeräte (einschl. Teile und Zubehör)					
3310 18 330	- - Schwerhörigengeräte	St 1000 DM	258 887 89 771	266 457 93 478	260 951 93 762	7
3310 18 390	- - Teile und Zubehör für Schwerhörigengeräte	1000 DM	6 493	8 913	11 912	4
3310 18 500	- Herzschrittmacher (ohne Teile und Zubehör)	St 1000 DM	.	.	.	1
3310 18 900	- Andere Vorrichtungen zum Beheben von Funktionsschäden oder Gebrechen, Teile dafür	1000 DM	81 127	102 365	123 192	12
	Möbel für die Human-, Zahn- und Tiermedizin oder die Chirurgie; Friseurstühle u.dgl., Teile dafür					
	- Dental-, Friseurstühle u.ä. Stühle und Teile dafür					
3310 20 300	- - Stühle und Teile dafür	St 1000 DM	45 604 64 505	29 193 57 531	30 788 36 329	9
3310 20 500	- Andere Möbel für die Medizin oder Chirurgie und Teile dafür	St 1000 DM	612 986 509 581	667 087 492 719	884 013 521 663	42
3310 91 000	Installation von medizinischen Geräten	1000 DM	137 071	80 532	97 581	12
3310 92 000	Reparatur und Instandhaltung von medizinischen Geräten	1000 DM	551 670	609 808	589 589	95

## 5 Produktion nach Güterarten - Deutschland

Melde-Nr.	Bezeichnung	Einheit	1999	2000	2001	2001 Anzahl Unternehmen
1	2	3	4	5	6	7
3320 11 300	Kompass u.a. Navigationsinstrumente, -apparate und -geräte - Kompass (einschl. Navigationskompassen)	St 1000 DM	3 310 .	.	.	7
3320 11 550	- Navigationsinstrumente, -apparate und -geräte - - für die Luft- oder Raumfahrt (ohne Kompass)	St 1000 DM	367 75 722	382 68 885	780 122 917	5
3320 11 593	- - - Andere Navigationsinstrumente, -apparate und -geräte - - - Elektronische Navigationsinstrumente, -apparate und -geräte	St 1000 DM	9 612 158 100	3 322 146 238	4 710 161 038	7
3320 11 599	- - - Feinmechanische Navigationsinstrumente, -apparate und -geräte	St 1000 DM	4 878	.	.	2
3520 12 150	Instrumente, Apparate u. Geräte für die Geodäsie, Topographie, Photogrammetrie, Hydrographie, Ozeanographie, Hydrologie, Meteorologie oder Geophysik (ohne Kompass) - Entfernungsmesser, Theodolite, Tachymeter, Nivellierinstrumente, Apparate und Geräte für die Photogrammetrie - - Elektronische Entfernungsmesser, Theodolite und Tachymeter, Nivellierinstrumente, Apparate und Geräte für die Photogrammetrie	St 1000 DM	27 915 33 631	8 921 43 851	13 519 38 422	7
3320 12 190	- - - Andere Entfernungsmesser, Theodolite und Tachymeter, Nivellierinstrumente, Apparate und Geräte für die Photogrammetrie	St 1000 DM	.	.	.	2
3320 12 350	- Elektronische Instrumente, Apparate u. Geräte für die Meteorologie, Geodäsie, Topographie, Hydrographie, Ozeanographie, Hydrologie oder Geophysik (ohne Kompass) - - für die Meteorologie, Hydrologie oder Geophysik (ohne Kompass)	St 1000 DM	22 009	178 259 25 013	21 312	8
3320 12 390	- - für die Geodäsie, Topographie, Hydrographie, Ozeanographie	St 1000 DM	.	.	.	2
3320 12 530	- - - Andere Instrumente, Apparate und Geräte für Geodäsie, Topographie, Hydrographie, Ozeanographie, Hydrologie, Meteorologie oder Geophysik (ohne Kompass) - - für die Geodäsie, Topographie oder Hydrographie	St 1000 DM	.	3 232	2 439	4
3320 12 550	- - für die Meteorologie, Hydrologie oder Geophysik (ohne Kompass)	St 1000 DM	22 890 19 816	26 578 25 353	23 123 23 911	10
3320 12 570	- - für die Ozeanographie	St 1000 DM	.	.	.	1
3320 20 300	Funkmeß- (Radar-), Funknaviga- tions-, Funkfernsteuergeräte - Funkmeßgeräte (Radargeräte)	St 1000 DM	41 432 967 576	35 754 .	39 124 .	6
3320 20 500	- Funknavigationsgeräte	St 1000 DM	10 090 137 013	11 715 142 500	15 468 160 221	6
3320 20 700	- Funkfernsteuergeräte	St 1000 DM	2 421 312 134 086	2 935 455 187 898	2 774 249 200 221	15
3320 31 500	Waagen mit einer Empfindlichkeit von 50 mg oder feiner, Teile und Zubehör dafür - Waagen	St 1000 DM	.	.	.	2
3320 31 800	- Teile und Zubehör	1000 DM	.	55 137	.	4

## 5 Produktion nach Güterarten - Deutschland

Melde-Nr.	Bezeichnung	Einheit	1999	2000	2001	2001 Anzahl Unternehmen
1	2	3	4	5	6	7
3320 32 300	Zeichentische und -maschinen, andere Zeichen-, Anreiß- oder Recheninstrumente und -geräte - Zeichentische und Zeichenmaschinen, auch automatisch	St 1000 DM	2 985	2 931	2 627	3
3320 32 530	- - Andere Zeichen-, Anreiß- oder Recheninstrumente und -geräte - - Reißzeuge	St 1000 DM	3 432 163 20 855	3 530 544 19 051	4 451 816 19 220	4
3320 32 550	- - Anreißinstrumente und -geräte	St 1000 DM	-	-	-	-
3320 32 590	- - Andere Zeichen- oder Recheninstrumente und -geräte	St 1000 DM	2 290 124 20 113	2 055 474 21 347	1 665 053 23 862	6
3320 33 100	Längenmeßinstrumente und -geräte, für den Handgebrauch - Mikrometer und Schieblehren	St 1000 DM	212 307 25 524	210 033 27 357	243 256 31 929	6
3320 33 350	- - Andere Lehren sowie Eichmaße - - Feste Lehren und Eichmaße	St 1000 DM	2 270 335 69 957	2 258 372 71 685	2 182 835 75 217	13
3320 33 390	- - Andere Lehren und Eichmaße, a.n.g.	St 1000 DM	92 350 20 859	133 812 27 188	144 408 27 847	10
3320 33 550	- - Andere Längenmeßinstrumente und -geräte - - Maßstäbe, Maßbänder, Lineale mit Maßeinteilung	St 1000 DM	13 792 606 84 822	14 750 055 90 117	14 363 500 83 361	13
3320 33 590	- - Andere Längenmeßinstrumente und -geräte, a.n.g.	St 1000 DM	201 542	184 735	155 649	16
3320 41 000	Instrumente, Apparate und Geräte zum Messen oder zum Nachweis von ionisierenden Strahlen	St 1000 DM	58 896 147 454	59 126 152 894	56 143 152 247	8
3320 42 000	Kathodenstrahlzilloskope und Kathodenstrahlzillographen	St 1000 DM	26 510 35 972	26 127 39 886	25 305 36 343	4
3320 43 100	Instrumente, Apparate und Geräte zum Messen oder Prüfen von Spannung, Stromstärke, Widerstand oder Leistung (ohne Registriervorrichtung) - Vielfachmeßgeräte	St 1000 DM	70 327	81 338	87 836	14
3320 43 300	- - Andere elektronische Instrumente, Apparate und Geräte zum Messen oder Prüfen von Spannung, Stromstärke, Widerstand oder Leistung	St 1000 DM	146 433	3 937 403 196 403	3 391 096 204 381	39
3320 43 550	- - Voltmeter	St 1000 DM	337 693 8 607	308 485 8 747	290 171 8 562	7
3320 43 590	- - Andere Instrumente, Apparate und Geräte	St 1000 DM	680 472 76 158	841 705 78 971	651 769 71 807	18
3320 44 000	Instrumente, Apparate und Geräte zum Messen oder Prüfen für die Fernmeldetechnik	St 1000 DM	106 288 338 574	162 605 669 564	133 070 972 328	9
3320 45 300	Instrumente, Apparate und Geräte zum Messen oder Prüfen von elektrischen Größen, a.n.g. - Instrumente, Apparate und Geräte zum Messen oder Prüfen von elektrischen Größen, mit Registriervorrichtung	St 1000 DM	178 641 87 780	188 971 105 331	249 318 117 300	22
3320 45 550	- - Andere Instrumente, Apparate und Geräte zum Messen oder Prüfen von elektrischen Größen und Strahlen, a.n.g.	St 1000 DM	198 107 750 433	252 950	995 336	26
3320 45 590	- - Andere Instrumente, Apparate und Geräte (ohne elektronische Instrumente u.ä.)	St 1000 DM	577 401 34 891	638 919 38 459	552 828 37 096	11

## 5 Produktion nach Güterarten - Deutschland

Melde-Nr.	Bezeichnung	Einheit	1999	2000	2001	2001 Anzahl Unternehmen
1	2	3	4	5	6	7
	Dichtemesser u.ä. schwimmende Instrumente, Thermometer, Pyrometer, Barometer, Hygrometer und Psychrometer (auch mit Registriervorrichtung, auch kombiniert)					
	- Unmittelbar ablesbare Flüssigkeitsthermometer, nicht mit anderen Instrumenten kombiniert	St	.	.	.	1
3320 51 150	- - Fieberthermometer	1000 DM	.	.	.	
3320 51 190	- - Andere unmittelbar ablesbare Flüssigkeitsthermometer	St 1000 DM	18 114 139 118 573	15 495 559 102 931	13 455 288 84 032	21
	- Andere Thermometer und Pyrometer, nicht mit anderen Instrumenten kombiniert					
3320 51 350	- - Elektronische Thermometer und Pyrometer	St 1000 DM	10 749 840 141 442	152 277	172 412	36
3320 51 390	- - Andere Thermometer und optische Pyrometer	St 1000 DM	13 714 363 103 654	15 162 826 114 785	17 417 303 126 444	21
3320 51 500	- Barometer, nicht mit anderen Instrumenten kombiniert	St 1000 DM	314 568 15 564	317 877 14 879	218 039 11 393	6
	- Dichtemesser u.ä. schwimmende Instrumente; kombinierte Thermometer, Pyrometer, Barometer; Hygrometer und Psychrometer (auch mit Registriervorrichtung, auch miteinander kombiniert)					
3320 51 750	- - Elektronische Dichtemesser u.ä.	St 1000 DM	11 594	12 902	214 152 12 907	8
3320 51 790	- - Andere Dichtemesser u.ä. schwimmende Instrumente; kombinierte Thermometer, Pyrometer, Barometer; Hygrometer und Psychrometer	St 1000 DM	304 794 29 956	282 716 37 471	351 380 43 858	12
	Instrumente, Apparate und Geräte zum Messen oder Überwachen von Durchfluß, Füllhöhe, Druck o.ä. veränderlichen Größen von Flüssigkeiten oder Gasen					
	- Elektronische Instrumente, Apparate und Geräte zum Messen oder Überwachen von Durchfluß oder Füllhöhe von Flüssigkeiten					
3320 52 350	- - Elektronische Durchflußmesser	St 1000 DM	484 756 191 473	536 931 171 650	481 534 164 039	20
3320 52 390	- - Andere elektronische Geräte zum Messen oder Überwachen von Durchfluß oder Füllhöhe von Flüssigkeiten	St 1000 DM	1 520 578 79 524	478 296	515 773	30
	- Andere Instrumente, Apparate und Geräte zum Messen oder Überwachen von Durchfluß oder Füllhöhe von Flüssigkeiten					
3320 52 550	- - Durchflußmesser	St 1000 DM	317 749 122 764	381 919 122 545	424 541 127 394	13
3320 52 590	- - Andere Geräte zum Messen oder Überwachen von Durchfluß oder Füllhöhe von Flüssigkeiten	St 1000 DM	5 839 367 134 088	6 062 791 137 183	5 773 272 139 768	16
	- Instrumente, Apparate und Geräte zum Messen oder Überwachen des Drucks					
3320 52 710	- - Elektronische Druckmeß- und Überwachungsinstrumente, -apparate und -geräte	St 1000 DM	5 761 147 401 270	8 331 318 422 170	7 919 611 427 408	31
3320 52 730	- - Geräte zum Messen und nichtautomatischen Regulieren des Reifenluftdruckes, als Manometer mit Metallfedermeßwerk arbeitend	St 1000 DM	14 892	.	.	1
3320 52 750	- - Andere Manometer mit Metallfedermeßwerk	St 1000 DM	29 882 948 409 167	34 561 468 392 824	32 552 067 362 431	16
3320 52 790	- - Andere Druckmeß- und Überwachungsinstrumente, -apparate und -geräte	St 1000 DM	202 459	197 692	955 023 100 608	28
	- Andere Meß- und Überwachungsinstrumente, -apparate und -geräte für Flüssigkeiten und Gase					
3320 52 830	- - Elektronische Instrumente	St 1000 DM	2 444 055 586 260	3 077 374 597 716	3 474 885 631 377	34
3320 52 890	- - Andere Instrumente	St 1000 DM	5 498 814 221 389	5 942 080 264 950	5 672 567 202 734	21

## 5 Produktion nach Güterarten - Deutschland

Melde-Nr.	Bezeichnung	Einheit	1999	2000	2001	2001 Anzahl Unternehmen
1	2	3	4	5	6	7
	Instrumente und Apparate für physikalische oder chemische Untersuchungen, a.n.g.					
	- Untersuchungsgeräte für Gase oder Rauch					
3320 53 130	- Elektronische Geräte	St 1000 DM	294 678 123 723	304 546 179 584	337 706 173 569	17
3320 53 190	- - Andere Geräte	St 1000 DM	.	.	.	5
	- Chromatographen, Elektrophoresegeräte					
3320 53 230	- Chromatographen	St 1000 DM	369 578	.	.	6
3320 53 290	- - Elektrophoresegeräte	St 1000 DM	.	.	.	2
	- Spektrometer, -photometer und -graphen, die optische Strahlen verwenden					
3320 53 303	- mit elektronischen Bauelementen ausgerüstet	St 1000 DM	13 704 469 975	34 475 548 459	40 702 474 407	13
3320 53 309	- - Andere Spektrometer, -photometer und -graphen, die optische Strahlen verwenden	St 1000 DM	.	.	.	-
3320 53 400	- Belichtungsmesser	St 1000 DM	.	.	.	-
	- Andere Instrumente, Apparate und Geräte, die optische Strahlen (UV-Strahlen, sichtbares Licht, Infrarotstrahlen) verwenden					
3320 53 503	- mit elektronischen Bauelementen ausgerüstet	St 1000 DM	134 601 469 093	186 256 1 210 233	218 724 1 035 148	23
3320 53 509	- - Andere Instrumente, Apparate und Geräte, die optische Strahlen (UV-Strahlen, sichtbares Licht, Infrarotstrahlen) verwenden	St 1000 DM	703	1 611 132 796	1 311 108 902	8
	- Andere Instrumente und Apparate für physikalische oder chemische Untersuchungen					
3320 53 810	- Elektronische pH-Messer, rH-Messer und andere Geräte zum Messen der Leitfähigkeit	St 1000 DM	275 369 138 667	439 578 145 340	364 417 135 842	8
3320 53 830	- - Andere elektronische Instrumente, Apparate und Geräte für physikalische oder chemische Untersuchungen	St 1000 DM	64 695 226 269	74 099 244 799	54 785 293 342	21
3320 53 850	- - Viskosimeter, Porosimeter und Dilatometer	St 1000 DM	27 732	.	.	3
3320 53 890	- - Andere Instrumente, Apparate und Geräte für physikalische oder chemische Untersuchungen, a.n.g.	St 1000 DM	61 073 145 120	76 807 248 719	109 124 299 266	32
3320 61 000	Nichtoptische Mikroskope sowie Diffraktographen	St 1000 DM	.	.	.	2
	Maschinen, Apparate und Geräte zum Prüfen der mechanischen Eigenschaften von Materialien					
3320 62 100	- Elektronische Materialprüfmaschinen, -apparate und -geräte, für Metalle	St 1000 DM	4 815 46 217	5 737 55 916	5 032 56 547	12
	- Andere Materialprüfmaschinen, -apparate und -geräte, für Metalle					
3320 62 330	- - Universal- und Zugfestigkeitsprüfmaschinen, -apparate und -geräte	St 1000 DM	982 31 975	378 25 710	478 33 815	6
3320 62 350	- - Härteprüfmaschinen, -apparate und -geräte	St 1000 DM	217 6 539	.	202 6 505	5
3320 62 390	- - Andere Materialprüfmaschinen, -apparate und -geräte, für Metalle, a.n.g.	St 1000 DM	296 24 150	277 20 417	.	10
	- Andere Materialprüfmaschinen, -apparate und -geräte (ohne solche für Metalle)					
3320 62 550	- Elektronische Materialprüfmaschinen, -apparate und -geräte	St 1000 DM	19 323 456 642	17 333 554 007	23 169 642 187	13
	- - Andere Materialprüfmaschinen, -apparate und -geräte					
3320 62 593	- - für Textilien, Papier, Pappe	St 1000 DM	186 20 054	216 18 926	224 19 441	4

## 5 Produktion nach Güterarten - Deutschland

Melde-Nr.	Bezeichnung	Einheit	1999	2000	2001	2001 Anzahl Unternehmen
1	2	3	4	5	6	7
3320 62 599	- - - für andere nichtmetallische Stoffe (z.B. Baustoffe)	St 1000 DM	4 234 64 076	9 376 74 222	9 527 76 196	14
3320 63 300	Gas-, Flüssigkeits- und Elektrizitätszähler (einschl. Eichzählern dafür) - Gaszähler	St 1000 DM	1 469 578 183 869	2 080 760 228 634	2 438 571 240 112	9
3320 63 500	- Flüssigkeitszähler	St 1000 DM	9 378 908 394 385	11 133 346 425 061	12 892 268 412 375	18
3320 63 703	- - Elektrizitätszähler - - Einphasen-Wechselstromzähler	St 1000 DM	.	155 222 8 636	3 708	3
3320 63 705	- - Drehstromzähler	St 1000 DM	1 183 403 164 381	1 149 569 148 961	1 092 466 126 765	5
3320 63 709	- - Andere Elektrizitätszähler	St 1000 DM	.	.	.	2
3320 64 303	Andere Zähler; Geschwindigkeitsmesser; Stroboskope - Touren-, Produktionszähler, Taxameter, Kilometerzähler, Schrittzähler und andere Zähler - - mit elektrischen Verfahren arbeitend	St 1000 DM	4 633 826 206 429	6 684 893 233 941	6 440 856 238 625	20
3320 64 309	- - Andere Touren-, Produktionszähler, Taxameter, Kilometerzähler, Schrittzähler und andere Zähler	St 1000 DM	2 257 552 54 813	3 796 492 62 049	1 070 565 51 046	11
3320 64 533	- - - mit elektrischen Verfahren arbeitend	St 1000 DM	50 657	67 320	55 999	4
3320 64 539	- - - - Andere Geschwindigkeitsmesser für Landfahrzeuge	St 1000 DM	.	.	.	2
3320 64 553	- - - - Tachometer u.a. Geschwindigkeitsmesser - - - mit elektrischen Verfahren arbeitend	St 1000 DM	11 418 931 1 058 464	12 729 574 1 058 022	13 296 892 1 098 175	8
3320 64 559	- - - - Andere Tachometer u.a. Geschwindigkeitsmesser	St 1000 DM	236 452 36 932	223 985 43 158	233 753 53 700	6
3320 64 700	- Stroboskope	St 1000 DM	1 311	1 616	1 257	3
3320 65 150	Instrumente, Apparate, Geräte und Maschinen zum Messen oder Prüfen, a.n.g. - Auswuchtmaschinen - - für Kraftfahrzeuge	kg 1000 DM	2 648 267 102 273	2 554 602 96 441	2 845 530 121 698	4
3320 65 190	- - Andere Auswuchtmaschinen	kg 1000 DM	.	98 223	66 674	3
3320 65 230	- - Prüfstände - - für Kraftfahrzeuge	kg 1000 DM	15 022 555 496 300	14 919 711 541 488	14 316 975 501 003	14
3320 65 290	- - Andere Prüfstände	kg 1000 DM	1 059 199 117 704	1 108 806 123 508	1 051 174 148 697	12
3320 65 300	- Profilprojektoren	St 1000 DM	.	.	.	-
3320 65 430	- - Andere optische Instrumente, Apparate und Geräte zum Messen oder Prüfen, a.n.g. - - für Kraftfahrzeuge	St 1000 DM	24 813 34 366	30 485 22 561	35 155 26 601	7
3320 65 490	- - - - Andere optische Instrumente, Apparate und Geräte zum Messen oder Prüfen, a.n.g. (ohne solche für Kraftfahrzeuge)	St 1000 DM	31 785 54 550	41 289 64 654	39 888 59 086	12
3320 65 530	- - - - Elektronische Instrumente, Apparate und Geräte zum Messen oder Prüfen geometrischer Größen - - zum Messen oder Prüfen für 3 D	St 1000 DM	73 153 186 700	68 420 184 351	74 163 184 975	14
3320 65 590	- - - - Andere elektronische Instrumente, Apparate und Geräte zum Messen oder Prüfen geometrischer Größen	St 1000 DM	1 076 260 743 839	1 300 839 933 687	1 266 605 946 725	46

## 5 Produktion nach Güterarten - Deutschland

Melde-Nr.	Bezeichnung	Einheit	1999	2000	2001	2001 Anzahl Unternehmen
1	2	3	4	5	6	7
3320 65 730	- Andere elektronische Instrumente, Apparate und Geräte zum Messen oder Prüfen, a.n.g. - - Materialprüfmaschinen mittels Ultraschall, Wirbelstrom u.ä.	St 1000 DM	1 342 39 119	784 41 755	37 056	6
3320 65 790	- - Andere elektronische Instrumente, Apparate und Geräte zum Messen oder Prüfen, a.n.g. (ohne Materialprüfmaschinen)	St 1000 DM	4 385 203 1 309 408	1 667 769	1 484 488	71
3320 65 830	- - Andere Meß- und Prüfgeräte, a.n.g. - - für geometrische Größen	St 1000 DM	2 620 348 490 293	3 262 293 575 120	3 075 423 648 933	57
3320 65 890	- - für andere Größen	St 1000 DM	1 234 081 243 225	1 129 153 272 548	952 698 326 925	40
	Instrumente, Apparate und Geräte zum Regeln					
3320 70 150	- Thermostate - - Elektronische Thermostate	1000 St 1000 DM	8 711 500 062	7 571 469 327	7 085 534 852	30
3320 70 190	- - Andere Thermostate	1000 St 1000 DM	142 147 288 096	166 473 333 627	176 616 408 806	21
3320 70 300	- Druckregler	1000 St 1000 DM	2 457 193 215	.	3 942 227 234	18
3320 70 500	- Hydraulische oder pneumatische Regler	1000 St 1000 DM	16 460	.	33 8 843	6
3320 70 900	- Andere Instrumente, Apparate und Geräte zum Regeln	1000 St 1000 DM	33 439 2 595 420	37 966 2 560 052	39 030 2 703 729	197
	Teile und Zubehör für Meß-, Kontroll-, Navigations- u.ä. Instrumente und Vorrichtungen					
3320 81 100	- für Kompass u.a. Navigationsinstrumente, -apparate und -geräte	1000 DM	91 242	103 668	130 202	12
3320 81 200	- für Instrumente, Apparate und Geräte für die Geodäsie, Topographie, Hydrographie, Ozeanographie u.ä. (ohne Kompass)	1000 DM	34 786	32 552	29 493	11
3320 81 300	- für Zeichen-, Anreiß- oder Recheninstrumente und -geräte; für Längenmeßinstrumente für den Handgebrauch	1000 DM	.	.	.	2
3320 81 410	- für Instrumente zum Messen oder Prüfen anderer physikalischer und chemischer Größen - - für Maschinen, Apparate und Geräte zum Prüfen von mechanischen Eigenschaften von Stoffen	1000 DM	94 317	123 088	123 956	17
3320 81 430	- - für Dichtemesser u.ä. schwimmende Instrumente, Thermometer, Pyrometer, Barometer, Hygrometer und Psychrometer	1000 DM	34 706	40 864	50 803	17
3320 81 450	- - für Instrumente, Apparate und Geräte zum Messen von Durchfluß, Füllhöhe, Druck oder anderen Veränderlichen Größen von Flüssigkeiten oder Gasen	1000 DM	220 094	235 795	297 868	38
3320 81 470	- - Mikrotome und Teile für Instrumente, Apparate und Geräte für physikalische oder chemische Untersuchungen	1000 DM	149 548	224 574	237 272	14
3320 81 500	- für Instrumente, Apparate und Geräte zum Messen oder Prüfen elektrischer Größen und zum Messen und Nachweis von ionisierenden Strahlen	1000 DM	220 907	181 956	196 927	23
3320 81 703	- für Meß- und Prüfgeräte, -apparate und -geräte, a.n.g. - - für Auswuchtmaschinen	1000 DM	53 864	59 528	60 132	4
3320 81 705	- - für Prüfstände	1000 DM	30 869	37 337	50 107	15
3320 81 707	- - für Materialprüfmaschinen mittels Ultraschall, Wirbelstrom u.ä., a.n.g.	1000 DM	33 153	41 219	45 990	10



## 5 Produktion nach Güterarten - Deutschland

Melde-Nr.	Bezeichnung	Einheit	1999	2000	2001	2001 Anzahl Unternehmen
1	2	3	4	5	6	7
3320 81 709	-- für andere Instrumente, Apparate und Geräte zum Messen oder Prüfen, a.n.g.	1000 DM	428 658	568 794	657 175	73
3320 81 900	- für Maschinen, Apparate, Geräte, Instrumente u.a. Waren, a.n.g.	1000 DM	149 116	181 803	239 934	33
3320 82 000	Teile und Zubehör für nichtoptische Mikroskope sowie Diffraktographen	1000 DM	36 819	45 645	66 259	6
	Teile und Zubehör für Elektrizitäts-, Gas- und Flüssigkeitszähler, Geschwindigkeitsmesser u.a. Zähler, Stroboskope					
3320 83 330	-- für Elektrizitätszähler	1000 DM	57 501	53 221	59 009	8
3320 83 350	-- für Gas- und Flüssigkeitszähler	1000 DM	144 251	166 580	174 934	18
3320 83 500	- für Geschwindigkeitsmesser, andere Zähler und Stroboskope	1000 DM	52 864	71 014	69 465	10
3320 84 000	Teile und Zubehör für Instrumente, Apparate und Geräte zum Regeln	1000 DM	251 340	309 870	420 367	57
	Installation von Meß-, Kontroll-, Navigations- u.ä. Instrumenten und Vorrichtungen					
3320 91 003	- von elektrischen Instrumenten und Vorrichtungen	1000 DM	248 645	268 036	235 896	47
3320 91 005	- von feinmechanisch-optischen Instrumenten und Vorrichtungen	1000 DM	176 450	172 664	148 300	22
3320 91 007	- von mechanischen Prüfmaschinen	1000 DM	43 954	25 903	31 890	15
	Reparatur und Instandhaltung von Meß-, Kontroll-, Navigations- u.ä. Instrumenten und Vorrichtungen					
3320 92 003	- von elektrischen Instrumenten und Vorrichtungen	1000 DM	494 101	432 262	435 492	123
3320 92 005	- von feinmechanisch-optischen Instrumenten und Vorrichtungen	1000 DM	155 105	187 414	176 730	65
3330 10 000	Planung und Installation von industriellen Prozeßsteuerungsanlagen	1000 DM	2 204 688	2 001 901	1 994 676	113
3340 11 300	Kontaktlinsen, Brillengläser - Kontaktlinsen	St 1000 DM	. 139 224	. .	. .	4
3340 11 530	- Brillengläser aus Glas oder anderen Stoffen	St 1000 DM	. .	. .	. .	3
3340 11 550	-- Einstärkengläser (unifokal), mit Korrektionswirkung, beide Flächen fertig bearbeitet	St 1000 DM	10 526 483 204 307	14 164 434 305 318	14 496 363 313 482	15
3340 11 590	-- Mehrstärkengläser, mit Korrektionswirkung, beide Flächen fertig bearbeitet	St 1000 DM	10 663 609 755 787	10 831 214 715 642	10 972 254 734 144	16
3340 11 700	- Andere Brillengläser aus Glas oder anderen Stoffen, mit Korrektionswirkung	St 1000 DM	7 112 401 173 007	5 629 540 161 356	4 333 756 147 232	5
	Brillen (Korrektions-, Schutz- u.a. Brillen) u.ä. Waren					
3340 12 500	- Sonnenbrillen	St 1000 DM	169 767	156 378	186 962	4
3340 12 900	- Andere Brillen u.ä. Waren	kg 1000 DM	765 725 234 538	811 558 292 231	1 490 507 432 804	9
	Fassungen für Brillen oder für ähnliche Erzeugnisse					
3340 13 500	- aus Kunststoffen	St 1000 DM	288 088 15 454	196 263 11 569	241 360 12 758	5
3340 13 900	- aus anderen Stoffen	St 1000 DM	580 395 46 743	471 347 36 946	504 012 29 946	3
3340 14 000	Teile für Brillenfassungen oder für ähnliche Erzeugnisse	1000 DM	91 696	109 420	85 315	6
	Optische Fasern sowie Bündel und Kabel daraus; polarisierende Stoffe in Form von Folien oder Platten; Linsen, Filter u.dgl.					
	- Optische Fasern sowie Bündel und Kabel daraus (ganze Bündel von Lichtleitfasern in einer Umhüllung)					
3340 21 150	-- Kabel aus optischen Fasern zur Bildübertragung	kg 1000 DM	. .	. .	. .	3

## 5 Produktion nach Güterarten - Deutschland

Melde-Nr.	Bezeichnung	Einheit	1999	2000	2001	2001 Anzahl Unternehmen
1	2	3	4	5	6	7
3340 21 190	- - Andere optische Fasern sowie Bündel und Kabel daraus	kg 1000 DM	.	167 410 44 038	338 559 49 375	9
3340 21 300	- Polarisierende Stoffe in Form von Folien oder Platten	kg 1000 DM	-	-	-	-
3340 21 530	- - nicht gefaßt	St 1000 DM	17 856 550 280 352	6 783 034 308 373	7 379 621 252 286	24
3340 21 550	- - gefaßt	St 1000 DM	224 028 178 501	227 841 242 560	191 807 248 255	9
3340 21 700	- Objektive aus Stoffen aller Art, gefaßt, für Instrumente, Apparate und Geräte (ohne solche für Foto- und Kinotechnik)	St 1000 DM	396 901 466 332	324 363 642 522	355 179 686 394	15
3340 21 900	- Filter aus Stoffen aller Art, gefaßt (ohne solche aus optisch nicht bearbeitetem Glas)	St 1000 DM	11 395	12 699	13 081	6
3340 22 300	Ferngläser, Fernrohre, optische Teleskope u.a. astronomische Instrumente und Montierungen dafür; optische Mikroskope - Ferngläser	St 1000 DM	169 015 90 224	169 171 109 478	141 075 104 305	6
3340 22 500	- Fernrohre, optische Teleskope u.a. astronomische Instrumente und Montierungen dafür	St 1000 DM	39 627	.	.	4
3340 22 730	- - Stereomikroskope	St 1000 DM	14 849 78 543	23 432 134 880	20 043 212 246	4
3340 22 750	- - Andere Mikroskope für Mikrofotografie, -kinematografie und -projektion	St 1000 DM	666	.	.	3
3340 22 790	- - Andere optische Mikroskope	St 1000 DM	15 221 52 699	21 215 137 463	26 187 223 361	6
3340 23 100	Flüssigkeitskristallanzeigen; Laser (ohne Laserdioden); andere optische Instrumente, Apparate und Geräte - Zielfernrohre für Waffen; Periskope; Fernrohre für Maschinen, Apparate, Geräte oder Instrumente	St 1000 DM	43 057 68 674	48 958 56 771	52 672 80 870	5
3340 23 300	- Laser (ohne Laserdioden)	St 1000 DM	31 325 435 334	75 712 589 957	95 449 614 648	11
3340 23 550	- - Flüssigkristallanzeigen	St 1000 DM	808 465	.	.	2
3340 23 590	- - Andere optische Instrumente, Apparate, Geräte (z.B. Lupen, Stereoskope)	St 1000 DM	74 197	100 389	111 595	9
3340 24 100	Teile und Zubehör für Ferngläser, astronomische Instrumente u.a. optische Instrumente, Apparate und Geräte - für Ferngläser, Fernrohre, optische Teleskope u.a. astronomische Instrumente und Montierungen dafür	1000 DM	13 503	20 030	13 984	4
3340 24 300	- für optische Mikroskope	1000 DM	.	.	231 765	7
3340 24 500	- für Flüssigkeitskristallanzeigen, Laser u.a. optische Instrumente und Geräte	1000 DM	72 221	137 457	127 303	11
3340 31 000	Objektive aus Stoffen aller Art für Fotoapparate, Filmkameras, Projektoren oder fotografische und kinematografische Vergrößerungs- oder Verkleinerungsapparate	St 1000 DM	306 124 159 649	286 438 165 977	264 392 178 538	11
3340 32 350	Fotoapparate für technische Zwecke - Fotoapparate zum Herstellen von Klischees und Druckformzylindern - - Reproduktionsgeräte zur Herstellung von Vorlagen (auf fotografischem Weg) für die Druckformherstellung (z.B. Scanner und Kameras)	St 1000 DM	5 378	4 784	.	5

5 Produktion nach Güterarten - Deutschland

Melde-Nr.	Bezeichnung	Einheit	1999	2000	2001	2001 Anzahl Unternehmen
1	2	3	4	5	6	7
3340 32 390	- - Andere Geräte zum Herstellen von Klischees und Druckformzylindern	St 1000 DM	166 118	180 249	75 703	3
3340 32 500	- Fotoapparate zur Aufnahme von Dokumenten auf Mikrofilm, Mikrofiche oder anderen Mikroträgern	St 1000 DM	12 199	.	13 225	3
3340 32 700	- Spezialfotoapparate für Unterwasser- und Luftbilddaufnahmen, für die medizinische Untersuchung innerer Organe oder für gerichtsmedizinische oder kriminalistische Laboratorien	St 1000 DM	5 957 15 738	15 311	21 897	4
3340 33 100	Sofortbildkameras und andere Fotoapparate - Sofortbildkameras	St 1000 DM	.	-	-	-
3340 33 350	- Spiegelreflexkameras, für Filme in Rollen mit einer Breite von 35 mm oder weniger, andere Fotoapparate, für Filme in Rollen mit einer Breite von weniger als 35 mm	St 1000 DM	.	.	.	1
3340 33 390	- - Andere Fotoapparate, für Filme in Rollen mit einer Breite von weniger als 35 mm	St 1000 DM	.	.	.	1
3340 33 500	- Andere Fotoapparate, für Filme in Rollen mit einer Breite von 35 mm	St 1000 DM	.	.	42 972	3
3340 33 900	- Andere Fotoapparate	St 1000 DM	1 835 4 916	3 118 7 078	2 866 7 683	4
3340 34 300	Filmkameras - für Filme mit einer Breite von weniger als 16 mm oder für Doppelacht-Filme	St 1000 DM	-	-	-	-
3340 34 500	- für Filme mit einer Breite von 16 mm oder mehr	St 1000 DM	.	523	957	3
3340 35 330	Filmvorführapparate, Diaprojektoren, andere Stehbildwerfer - Filmvorführapparate - - für Filme mit einer Breite von weniger als 16 mm	St 1000 DM	.	.	-	-
3340 35 350	- - für Filme mit einer Breite von 16 mm oder mehr	St 1000 DM	.	-	.	1
3340 35 500	- Diaprojektoren	St 1000 DM	276 686 93 945	229 325 60 356	194 503 55 429	6
3340 35 900	- Andere Stehbildwerfer	St 1000 DM	207 154 140 493	239 635 187 542	210 552 165 377	6
3340 36 150	Blitzlichtgeräte, fotografische Vergrößerungs- und Verkleinerungsapparate, Apparate und Ausrüstungen für fotografische oder kinematografische Laboratorien; Negativbetrachter; Lichtbildwände - Blitzlichtgeräte - - mit Entladungslampen (Elektronenblitzgeräte)	St 1000 DM	187 271 43 485	120 746 34 633	177 705 43 206	5
3340 36 190	- - Andere Blitzlichtgeräte und -vorrichtungen für fotografische Zwecke	St 1000 DM	-	-	-	-
3340 36 300	- Fotografische Vergrößerungs- oder Verkleinerungsapparate	St 1000 DM	.	.	.	1
3340 36 500	- Filmentwicklungsmaschinen und -ausrüstungen für Laboratorien	St 1000 DM	40 017 251 495	38 608 248 124	33 153 223 877	10
3340 36 750	- - Andere Apparate und Ausrüstungen für fotografische oder kinematografische Laboratorien; Negativbetrachter - - Druckform- und Filmentwicklungsmaschinen für Druckereien	St 1000 DM	.	.	.	1
3340 36 790	- - Andere Apparate und Ausrüstungen für fotografische oder kinematografische Laboratorien; Negativbetrachter	St 1000 DM	51 783	21 754	24 520	8

## 5 Produktion nach Güterarten - Deutschland

Melde-Nr.	Bezeichnung	Einheit	1999	2000	2001	2001 Anzahl Unternehmen
1	2	3	4	5	6	7
3340 36 900	- Lichtbildwände	St 1000 DM	.	.	.	1
3340 37 000	Lesegeräte für Mikrofilme, Mikrofiche oder andere Mikroträger	St 1000 DM	828 3 494	.	.	2
	Teile und Zubehör für fotografische Geräte					
	- für Fotoapparate und Blitzlichtgeräte					
3340 38 130	- - für Fotoapparate	1000 DM	46 957	63 544	48 475	9
3340 38 150	- - für Blitzlichtgeräte und -vorrichtungen für fotografische Zwecke	1000 DM	.	.	.	2
	- für Filmkameras und Filmvorführapparate					
3340 38 330	- - für Filmkameras (auch Stative)	1000 DM	82 269	107 903	103 289	5
3340 38 350	- - für Filmvorführapparate	1000 DM	.	.	.	2
3340 38 500	- für Stehbildwerfer und fotografische Vergrößerungs- oder Verkleinerungsapparate	1000 DM	18 456	36 118	22 388	4
3340 38 700	- für Apparate und Ausrüstungen für fotografische oder kinematografische Laboratorien; Negativbetrachter; Lichtbildwände	1000 DM	32 447	43 817	44 969	19
3340 90 000	Reparatur und Instandhaltung von fotografischen, kinematografischen und optischen Instrumenten für gewerbliche Zwecke	1000 DM	131 060	111 230	177 730	20
	Armbanduhren, Taschen- u.ä. Uhren, mit Gehäuse aus Edelmetall oder Edelmetallplattierungen, auch mit Stoppeinrichtung					
	- Armbanduhren, mit Batterie oder Akkumulator betrieben					
3350 11 133	- - mit mechanischer Anzeige	St 1000 DM	16 342	32 431	46 428	3
3350 11 135	- - - mit Gehäuse aus Edelmetallplattierungen	St 1000 DM	.	.	.	-
	- - mit opto-elektronischer Anzeige					
3350 11 153	- - - mit Gehäuse aus Edelmetall	St 1000 DM	-	-	-	-
3350 11 155	- - - mit Gehäuse aus Edelmetallplattierungen	St 1000 DM	-	-	-	-
	- - mit anderer Anzeige					
3350 11 173	- - - mit Gehäuse aus Edelmetall	St 1000 DM	-	-	.	1
3350 11 175	- - - mit Gehäuse aus Edelmetallplattierungen	St 1000 DM	-	-	-	-
	- Andere Armband-, Taschen- u.ä. Uhren mit automatischem oder anderem Aufzug					
3350 11 303	- - mit Gehäuse aus Edelmetall	St 1000 DM	8 564 79 380	27 191 116 148	39 936 152 223	6
3350 11 305	- - mit Gehäuse aus Edelmetallplattierungen	St 1000 DM	.	.	-	-
	- Taschen- u.ä. Uhren, mit Batterie oder Akkumulator betrieben					
3350 11 530	- - mit mechanischer Anzeige	St 1000 DM	-	-	-	-
3350 11 550	- - mit opto-elektronischer Anzeige	St 1000 DM	-	-	-	-
3350 11 570	- - mit anderer Anzeige	St 1000 DM	-	-	-	-
	Andere Armbanduhren, Taschen- u.ä. Uhren, auch mit Stoppeinrichtung (ohne Uhren mit Gehäuse aus Edelmetall oder Edelmetallplattierungen)					
	- Armbanduhren, mit Batterie oder Akkumulator betrieben					
3350 12 130	- - mit mechanischer Anzeige	St 1000 DM	1 151 842 52 885	1 166 383 52 507	1 034 531 46 247	5
3350 12 150	- - mit opto-elektronischer Anzeige	St 1000 DM	.	.	.	2
3350 12 170	- - mit anderer Anzeige	St 1000 DM	.	.	.	2
3350 12 300	- Andere Armband-, Taschen- u.ä. Uhren mit automatischem oder anderem Aufzug	St 1000 DM	50 645 20 667	55 482 32 852	47 181 31 459	4

## 5 Produktion nach Güterarten - Deutschland

Melde-Nr.	Bezeichnung	Einheit	1999	2000	2001	2001 Anzahl Unternehmen
1	2	3	4	5	6	7
3350 12 530	- Taschen- u.ä. Uhren, mit Batterie oder Akkumulator betrieben -- mit mechanischer Anzeige	St 1000 DM	- -	- -	. .	1
3350 12 550	-- mit opto-elektronischer Anzeige	St 1000 DM	- -	- -	- -	-
3350 12 570	-- mit anderer Anzeige	St 1000 DM	. .	. .	. .	1
3350 13 000	Armaturenbrett- u.ä. Uhren für Fahrzeuge	St 1000 DM	3 005 075 55 181	. .	. 41 324	4
3350 14 130	Uhren mit Kleinuhr-Werk; Wecker und Wanduhren, andere Uhren und Uhrenanlagen - Uhren mit Kleinuhr-Werk, a.n.g. -- mit Batterie oder Akkumulator betrieben	St 1000 DM	. .	. .	. .	1
3350 14 190	-- Andere Uhren mit Kleinuhr-Werk	St 1000 DM	- -	- -	- -	-
3350 14 330	- Wecker -- mit Batterie oder Akkumulator betrieben oder für Netzanschluß	St 1000 DM	3 741 344 50 268	2 978 847 38 183	. 30 703	3
3350 14 390	-- Andere Wecker	St 1000 DM	- -	- -	- -	-
3350 14 430	- Wanduhren mit Batterie oder Akkumulator betrieben oder für Netzanschluß; Kuckucksuhren -- Wanduhren mit Batterie oder Akkumulator betrieben oder für Netzanschluß	St 1000 DM	563 666 25 288	714 032 22 534	409 963 18 478	3
3350 14 450	-- Kuckucksuhren	St 1000 DM	174 720 22 947	178 212 24 256	162 926 22 406	4
3350 14 530	- Andere Wanduhren (ohne solche mit Batterie oder Akkumulator betrieben oder für Netzanschluß) -- mit einem Durchmesser des Zifferblattes von mehr als 10 cm	St 1000 DM	64 674 11 439	. .	. .	2
3350 14 550	-- mit einem Durchmesser des Zifferblattes von 10 cm oder weniger	St 1000 DM	- -	- -	- -	-
3350 14 630	- Uhrenanlagen -- Hauptuhren	St 1000 DM	. 4 886	994 5 037	901 4 504	3
3350 14 650	-- Nebenuhren	St 1000 DM	15 422 3 000	10 212 2 492	. .	2
3350 14 730	- Andere Uhren -- mit Batterie oder Akkumulator betrieben oder für Netzanschluß	St 1000 DM	966 110 38 388	690 095 25 283	481 323 17 798	6
3350 14 750	-- Tisch- oder Kaminuhren (ohne solche mit Batterie oder Akkumulator betrieben oder für Netzanschluß)	St 1000 DM	. .	. .	. .	2
3350 14 790	-- Andere Uhren, a.n.g.	St 1000 DM	11 027 13 340	11 037 14 584	19 155 23 397	5
3350 15 103	Zeitkontrollapparate, Zeitmesser, Zeitschalter und andere Zeitauslöser mit Uhrwerk oder Synchronmotor - Arbeitszeitregistrieruhren; Zeit- und Datumstempeluhren -- Arbeitszeitregistrieruhren	St 1000 DM	10 246 8 296	10 155 7 670	9 446 7 531	3
3350 15 105	-- Zeit- und Datumstempeluhren	St 1000 DM	. .	. .	. .	2
3350 15 300	- Parkuhren und andere Zeitkontrollapparate und Zeitmesser (ohne Kurzzeitmesser)	St 1000 DM	3 364 30 457	2 415 35 351	2 690 28 284	3
3350 15 500	- Kurzzeitmesser (Minutenzähler, Sekundenzähler)	St 1000 DM	1 603	. .	. .	2
3350 15 750	- Zeitschalter und andere Zeitauslöser -- Elektrische oder elektronische Schaltuhren für Tarifschaltung (Tarifschaltuhren)	St 1000 DM	. .	. .	. .	2
3350 15 790	-- Andere Zeitschalter und andere Zeitauslöser	St 1000 DM	5 524 367 130 505	. .	. .	12

5 Produktion nach Güterarten - Deutschland

Melde-Nr.	Bezeichnung	Einheit	1999	2000	2001	2001 Anzahl Unternehmen
1	2	3	4	5	6	7
3350 21 330	Kleinuhr-Werke, vollständig und zusammengesetzt - mit Batterie oder Akkumulator betrieben - nur mit mechanischer Anzeige oder mit Vorrichtung zur Aufnahme einer mechanischen Anzeige darunter zum Absatz bestimmt	St St 1000 DM	* - -	. . .	. . .	1 1
3350 21 350	- mit opto-elektronischer Anzeige darunter zum Absatz bestimmt	St St 1000 DM	* - -	- - -	- - -	- -
3350 21 370	- mit anderer Anzeige darunter zum Absatz bestimmt	St St 1000 DM	* - -	- - -	- - -	- -
3350 21 500	- Andere Kleinuhr-Werke darunter zum Absatz bestimmt	St St 1000 DM	* - -	- - -	- - -	- -
3350 22 350	Andere Uhrwerke (ohne Kleinuhr-Werke), vollständig und zusammengesetzt - mit Batterie oder Akkumulator betrieben oder für Netzanschluß - für Wecker darunter zum Absatz bestimmt	St St 1000 DM	* 3 943 454 3 943 454 15 950	1 591 976 1 591 976 7 642	1 185 856 1 185 856 5 651	4 4
3350 22 330	- für andere Uhren darunter zum Absatz bestimmt	St St 1000 DM	* 6 677 054 26 472	. . .	. . .	2 2
3350 22 900	- Andere Uhrwerke darunter zum Absatz bestimmt	St St 1000 DM	* 385 950 30 008	429 282 33 077	412 043 32 029	4 3
3350 23 300	Nicht oder nur teilweise zusammengesetzte, vollständige Kleinuhr-Werke (Schablonen) und unvollständige, zusammengesetzte Kleinuhr-Werke - Nicht oder nur teilweise zusammengesetzte, vollständige Kleinuhr-Werke (Schablonen), mit einer Unruh mit Spiralfeder darunter zum Absatz bestimmt	St St 1000 DM	* - -	- - -	- - -	- -
3350 23 500	- Andere nicht oder nur teilweise zusammengesetzte, vollständige Kleinuhr-Werke (Schablonen) darunter zum Absatz bestimmt	St St 1000 DM	* . .	- - -	- - -	- -
3350 23 700	- Unvollständige, zusammengesetzte Kleinuhr-Werke darunter zum Absatz bestimmt	kg kg 1000 DM	* - -	- - -	- - -	- -
3350 24 000	Uhrrohwerke für Kleinuhren darunter zum Absatz bestimmt	St St 1000 DM	* - -	- - -	- - -	- -
3350 25 000	Andere nicht oder nur teilweise zusammengesetzte, vollständige Uhrwerke und unvollständige, zusammengesetzte Uhrwerke darunter zum Absatz bestimmt	kg kg 1000 DM	* 154 559 154 559 15 681	. . .	. . .	3 3
3350 26 133	Gehäuse für Uhren und andere Uhrmacherwaren, Teile dafür - Gehäuse für Armband-, Taschen- u.ä. Uhren - aus Edelmetall oder Edelmetallplattierungen - - aus Edelmetall	St 1000 DM	. .	- -	. .	1
3350 26 135	- - - aus Edelmetallplattierungen	St 1000 DM	- -	- -	- -	-
3350 26 150	- aus unedlen Metallen, auch vergoldet oder versilbert	St 1000 DM	. .	. .	. .	1
3350 26 190	- Andere Gehäuse für Armband-, Taschen- u.ä. Uhren	St 1000 DM	- -	- -	- -	-
3350 26 300	- Teile von Gehäusen für Armband-, Taschen- u.ä. Uhren	1000 DM	-	-	-	-
3350 26 530	- Gehäuse für andere Uhrmacherwaren, Teile dafür - - aus Metall	St 1000 DM	. .	. .	. .	1
3350 26 550	- - Andere Gehäuse	St 1000 DM	473 857 13 603	485 012 13 925	256 005 13 174	5

## 5 Produktion nach Güterarten - Deutschland

Melde-Nr.	Bezeichnung	Einheit	1999	2000	2001	2001 Anzahl Unternehmen
1	2	3	4	5	6	7
3350 26 570	-- Teile für Gehäuse für andere Uhrmacherwaren	1000 DM	.	.	.	4
	Uhrarmbänder und Teile dafür, aus Metallen					
3350 27 003	- aus Edelmetall	1000 DM	6 861	.	.	2
3350 27 005	- aus Edelmetallplattierungen	1000 DM	.	.	.	1
3350 27 009	- aus unedlen Metallen, auch vergoldet oder versilbert	1000 DM	14 118	.	.	3
	Andere Uhrenteile					
3350 28 100	- Uhrfedern (einschl. Spiralfedern)	kg 1000 DM	.	.	.	2
3350 28 300	- Uhrensteine	kg 1000 DM	.	.	.	1
	- Zifferblätter für Klein- und Großuhren					
3350 28 530	-- für Armband-, Taschen- u.ä. Uhren, aus Metall	St 1000 DM	1 299 621 4 593	.	.	2
3350 28 550	-- für Großuhren, aus Metall	St 1000 DM	.	.	.	4
	-- für Klein- und Großuhren (ohne solche aus Metall)		7 328	8 554	6 707	
3350 28 574	-- für Kleinuhren	St 1000 DM	180 498 311	489 151 935	.	3
3350 28 576	-- für Großuhren	St 1000 DM	-	-	-	-
	- Andere Uhrenteile					
3350 28 730	-- für Kleinuhren	1000 DM	37 754	45 984	50 606	10
3350 28 750	-- für Großuhren	1000 DM	24 049	23 787	24 749	10
3350 91 000	Installation von industriellen Zeitmeßinstrumenten und -geräten	1000 DM	.	.	.	1
3350 92 000	Reparatur und Instandhaltung von industriellen Zeitmeßinstrumenten und -geräten	1000 DM	12 145	11 575	10 694	8
3399 00 000	Veredlung von Erzeugnissen dieser Güterabteilung (ohne Planung und Installation von industriellen Prozeßsteuerungsanlagen)	1000 DM	113 425	169 103	240 107	22
	Kraftwagen und Kraftwagenteile					
	Hubkolbenverbrennungsmotoren mit Fremdzündung für Zugmaschinen, Kraftwagen, -räder, Fahrräder mit Hilfsmotor u.a. nicht schienengebundene Landfahrzeuge, mit einem Hubraum von 1 000 cm3 oder weniger					
3410 11 300	- für Zugmaschinen, Kraftwagen, -räder, Fahrräder mit Hilfsmotor u.a. nicht schienengebundene Landfahrzeuge, mit einem Hubraum von 250 cm3 oder weniger darunter zum Absatz bestimmt	St St 1000 DM	* - -	- - -	- - -	- - -
	- für Zugmaschinen, Kraftwagen, -räder u.a. nicht schienengebundene Landfahrzeuge, mit einem Hubraum von mehr als 250 cm3 bis 1 000 cm3					
3410 11 530	-- für Krafträder darunter zum Absatz bestimmt	St St 1000 DM	* . .	- - -	- - -	- - -
3410 11 550	-- für Zugmaschinen, Kraftwagen u.a. nicht schienengebundene Landfahrzeuge darunter zum Absatz bestimmt	St St 1000 DM	* . .	. . .	. . .	1 1
	Hubkolbenverbrennungsmotoren mit Fremdzündung, für Zugmaschinen, Kraftwagen, Krafträder u.a. nicht schienengebundene Landfahrzeuge, mit einem Hubraum von mehr als 1 000 cm3					
3410 12 030	- für Krafträder darunter zum Absatz bestimmt	St St 1000 DM	* - -	- - -	- - -	- - -
3410 12 050	- für Zugmaschinen, Kraftwagen u.a. nicht schienengebundene Landfahrzeuge darunter zum Absatz bestimmt	St St 1000 DM	* 3 665 364 1 163 632 2 772 645	3 417 915 1 225 415 3 220 320	3 209 612 1 115 256 3 045 863	11 10

## 5 Produktion nach Güterarten - Deutschland

Melde-Nr.	Bezeichnung	Einheit	1999	2000	2001	2001 Anzahl Unternehmen
1	2	3	4	5	6	7
	Kolbenverbrennungsmotoren mit Selbstzündung (Diesel- oder Halbdieselmotoren), für Zugmaschinen, Kraftwagen u.a. nicht schienengebundene Landfahrzeuge - für Acker- und Forstschlepper auf Rädern					
3410 13 003	- - mit einer Leistung von 50 kW oder weniger	kW St	*	.	-	-
	darunter zum Absatz bestimmt	kW St	*	.	-	-
		1000 DM	.	.	-	-
3410 13 005	- - mit einer Leistung von mehr als 50 kW bis 100 kW	kW St	*	1 236 628 17 319	.	2
	darunter zum Absatz bestimmt	kW St	*	1 236 628 17 319	.	2
		1000 DM	.	118 753	.	.
3410 13 007	- - mit einer Leistung von mehr als 100 kW	kW St	*	.	.	2
	darunter zum Absatz bestimmt	kW St	*	.	.	2
		1000 DM	.	.	.	.
3410 13 009	- für andere Zugmaschinen, Kraftwagen und nicht schienengebundene Landfahrzeuge	kW St	*	170 527 127 2 069 137	197 401 242 2 246 819	213 407 539 2 466 270
	darunter zum Absatz bestimmt	kW St	*	32 949 352 412 495	40 522 608 505 054	48 073 187 608 559
		1000 DM	.	2 159 141	2 608 365	2 895 227
	Personenkraftwagen und Wohnmobile, mit Hubkolbenverbrennungsmotor mit Fremdzündung, mit einem Hubraum von 1 500 cm3 oder weniger					
3410 21 330	- - mit einem Hubraum von 1 000 cm3 oder weniger	St	.	-	-	-
		1000 DM	.	0	-	-
3410 21 350	- - mit einem Hubraum von mehr als 1 000 cm3 bis 1 500 cm3	St	709 917	640 468	634 572	7
		1000 DM	13 333 576	12 352 981	11 625 674	
3410 21 500	- Wohnmobile, mit einem Hubraum von mehr als 1 000 cm3 bis 1 500 cm3	St	-	-	-	-
		1000 DM	-	-	-	-
	Personenkraftwagen und Wohnmobile, mit Hubkolbenverbrennungsmotor mit Fremdzündung, mit einem Hubraum von mehr als 1 500 cm3					
	- Personenkraftwagen, mit einem Hubraum von mehr als 1 500 cm3; Wohnmobile mit einem Hubraum von mehr als 3 000 cm3					
3410 22 330	- - Personenkraftwagen mit einem Hubraum von mehr als 1 500 cm3 bis 2 000 cm3	St	2 112 336	1 870 207	1 862 510	8
		1000 DM	55 712 341	56 207 738	57 601 935	
3410 22 350	- - Personenkraftwagen mit einem Hubraum von mehr als 2 000 cm3 bis 2 500 cm3	St	549 580	508 214	527 993	5
		1000 DM	28 251 587	30 051 190	32 642 016	
3410 22 370	- - Personenkraftwagen mit einem Hubraum von mehr als 2 500 cm3; Wohnmobile mit einem Hubraum von mehr als 3 000 cm3	St	489 044	537 441	545 681	11
		1000 DM	36 715 178	45 637 649	47 561 291	
3410 22 500	- Wohnmobile mit einem Hubraum von mehr als 1 500 cm3 bis 3 000 cm3	St	-	-	-	-
		1000 DM	-	-	-	-
	Personenkraftwagen und Wohnmobile, mit Kolbenverbrennungsmotor mit Selbstzündung (Diesel- oder Halbdieselmotor)					
3410 23 100	- Personenkraftwagen, mit einem Hubraum von 1 500 cm3 oder weniger	St	.	38 604	53 368	3
	- Personenkraftwagen, mit einem Hubraum von mehr als 1 500 cm3 bis 2 500 cm3	1000 DM	.	745 465	1 168 061	
3410 23 330	- - mit einem Hubraum von mehr als 1 500 cm3 bis 2 000 cm3	St	1 235 736	1 315 431	1 481 510	9
		1000 DM	32 978 171	37 438 956	44 149 405	
3410 23 350	- - mit einem Hubraum von mehr als 2 000 cm3 bis 2 500 cm3	St	222 255	337 289	381 188	6
		1000 DM	9 749 457	16 564 711	18 910 326	
3410 23 400	- Personenkraftwagen mit einem Hubraum von mehr als 2 500 cm3	St	99 554	.	.	5
	- Wohnmobile	1000 DM	5 709 563	.	.	
3410 23 530	- - mit einem Hubraum von mehr als 1 500 cm3 bis 2 500 cm3	St	12 038	13 752	15 633	10
		1000 DM	758 397	924 174	1 101 982	
3410 23 550	- - mit einem Hubraum von mehr als 2 500 cm3	St	5 448	5 812	5 675	7
		1000 DM	362 173	415 741	431 243	



## 5 Produktion nach Güterarten - Deutschland

Melde-Nr.	Bezeichnung	Einheit	1999	2000	2001	2001 Anzahl Unternehmen
1	2	3	4	5	6	7
3410 24 300	Personenkraftwagen mit Elektro- sowie mit anderem Motor - mit Elektromotor	St 1000 DM	- -	- -	- -	- -
3410 24 900	- mit anderem Motor	St 1000 DM	- -	- -	- -	- -
3410 30 330	Omnibusse mit Kolbenverbrennungsmotor sowie mit anderem Motor - mit Selbstzündung (Diesel- oder Halbdieselmotor) - mit einem Hubraum von 2 500 cm <sup>3</sup> oder weniger	St 1000 DM	- -	- -	- -	- -
3410 30 350	- mit einem Hubraum von mehr als 2 500 cm <sup>3</sup>	St 1000 DM	7 975 3 044 449	9 439 3 333 301	9 236 3 077 470	7
3410 30 530	- mit Fremdzündung sowie mit anderem Motor - mit Fremdzündung, mit einem Hubraum von 2 800 cm <sup>3</sup> oder weniger	St 1000 DM	- -	- -	- -	- -
3410 30 550	- mit Fremdzündung, mit einem Hubraum von mehr als 2 800 cm <sup>3</sup>	St 1000 DM	- -	- -	- -	- -
3410 30 590	- mit anderem Motor	St 1000 DM	. .	. .	. .	2
3410 41 130	Lastkraftwagen mit Kolbenverbrennungsmotor, mit Selbstzündung (Diesel- oder Halbdieselmotor) - mit einem zulässigen Gesamtgewicht von 5 t oder weniger - von 3,5 t oder weniger	St 1000 DM	. .	. .	. .	2
3410 41 150	- von mehr als 3,5 t bis 5 t	St 1000 DM	15 645 647 395	17 009 720 101	16 304 710 239	3
3410 41 330	- mit einem zulässigen Gesamtgewicht von mehr als 5 t bis 20 t - von mehr als 5 t bis 12 t	St 1000 DM	42 816 1 428 868	33 429 .	27 153 .	3
3410 41 350	- von mehr als 12 t bis 20 t	St 1000 DM	. .	. .	. .	2
3410 41 400	- mit einem zulässigen Gesamtgewicht von mehr als 20 t	St 1000 DM	34 512 3 484 588	37 483 5 083 503	34 490 4 809 539	4
3410 42 330	Lastkraftwagen mit Kolbenverbrennungsmotor mit Fremdzündung sowie mit anderem Motor - mit Fremdzündung, mit einem zulässigen Gesamtgewicht von 5 t oder weniger - von 3,5 t oder weniger	St 1000 DM	. .	. .	. .	2
3410 42 350	- von mehr als 3,5 t bis 5 t	St 1000 DM	. .	. .	. .	2
3410 42 530	- mit Fremdzündung, mit einem zulässigen Gesamtgewicht von mehr als 5 t - von mehr als 5 t bis 12 t	St 1000 DM	- -	- -	- -	- -
3410 42 550	- von mehr als 12 t	St 1000 DM	- -	- -	- -	- -
3410 42 900	- mit anderem Motor	St 1000 DM	- -	- -	- -	- -
3410 44 000	Sattel-Straßenzugmaschinen (ohne Zugkraftkarren)	St 1000 DM	47 175 3 970 558	52 270 6 023 561	51 920 5 835 084	5
3410 45 000	Fahrgestelle für Zugmaschinen, Omnibusse, Personenkraftwagen, Lastkraftwagen, Kraftfahrzeuge zu besonderen Zwecken, mit Motor (ohne Fahrerhaus)	St 1000 DM	49 761 1 581 456	52 501 1 867 286	58 412 2 085 535	5
3410 51 000	Muldenkipper (Dumper), zur Verwendung außerhalb des Straßennetzes gebaut	St 1000 DM	129 10 384	201 12 030	148 9 649	3
3410 52 000	Kranwagen (Autokrane)	St 1000 DM	2 328 2 321 213	2 514 2 694 647	2 420 2 729 111	6

## 5 Produktion nach Güterarten - Deutschland

Melde-Nr.	Bezeichnung	Einheit	1999	2000	2001	2001 Anzahl Unternehmen
1	2	3	4	5	6	7
3410 53 000	Schneespezialfahrzeuge (einschl. Motorschlitten); Spezialfahrzeuge zur Personenbeförderung auf Golfplätzen sowie ähnliche Fahrzeuge	St. 1000 DM	.	.	.	1
	Kraftfahrzeuge zu besonderen Zwecken					
3410 54 100	- Kraftfahrzeuge mit Bohrturm zum Tiefbohren	St. 1000 DM	.	.	.	1
3410 54 300	- Feuerwehrwagen	St. 1000 DM	1 665 313 603	1 636 327 616	1 847 368 330	7
3410 54 500	- Betonmischwagen (LKW-Betonmischer)	St. 1000 DM	.	.	.	2
3410 54 901	- Andere Kraftfahrzeuge zu besonderen zivilen Zwecken (z.B. Abschleppwagen, Straßenkehrwagen, Straßensprengwagen, Werkstattwagen, Wagen mit Röntgenanlage)	St. 1000 DM	1 268 171 347	1 345 358 235	2 534 755 894	17
	Karosserien für Personenkraftwagen, Einachsschlepper und Lastkraftwagen					
3420 10 300	- Karosserien für Personenkraftwagen	St. 1000 DM	42 975 397 614	27 249 308 929	23 462 218 581	10
	- Karosserien oder Aufbauten (einschl. Fahrerhäuser), für Einachsschlepper und Lastkraftwagen					
3420 10 501	-- für Feuerwehrwagen	St. 1000 DM	1 931 177 405	2 222 200 449	2 567 227 959	14
3420 10 505	-- für Omnibusse	St. 1000 DM	975 100 719	1 414 117 773	1 200 111 319	3
3420 10 507	-- für Einachsschlepper u.a. Lastkraftwagen (ohne Tankwagenaufbauten)	St. 1000 DM	143 263 2 179 403	137 490 2 266 612	106 158 2 164 949	196
3420 10 509	-- Tankwagenaufbauten ohne Fahrgestell	St. 1000 DM	963 103 011	925 93 922	880 94 093	17
	Warenbehälter (Container) (einschl. solcher für Flüssigkeiten oder Gase, speziell für eine oder mehrere Beförderungsarten gebaut oder ausgestattet)					
3420 21 030	- Wechselbehälter	St. 1000 DM	23 653 219 092	22 029 177 360	26 402 168 891	22
3420 21 050	- Überseecontainer	St. 1000 DM	67 885	104 096 60 594	107 269 76 484	9
3420 21 070	- Abfallmulden	St. 1000 DM	26 421 91 204	27 530 94 729	26 417 99 097	23
3420 21 090	- Andere Container	St. 1000 DM	41 380 206 538	108 011 306 106	92 672 323 106	31
	Wohnanhänger zum Wohnen oder Campen					
3420 22 300	- Wohnanhänger, faltbar	St. 1000 DM	-	-	-	-
	- Andere Wohnanhänger					
3420 22 930	-- mit einem Gewicht von 750 kg oder weniger	St. 1000 DM	.	.	.	2
3420 22 950	-- mit einem Gewicht von mehr als 750 kg bis 3 500 kg	St. 1000 DM	39 170 814 498	42 788 970 207	42 119 970 458	10
3420 22 970	-- mit einem Gewicht von mehr als 3 500 kg	St. 1000 DM	.	.	.	1
	Andere Anhänger zum Befördern von Gütern (z.B. Anhänger mit Tankaufbau, Sattelanhänger)					
	- Sattelanhänger zur Lastenbeförderung					
3420 23 031	-- einachsige	St. 1000 DM	597 19 178	721 20 683	508 17 550	10
3420 23 033	-- zweiachsige (ohne solche mit Spezialaufbauten)	St. 1000 DM	3 181 154 760	7 547 157 794	7 153 144 551	39
3420 23 035	-- drei- und mehrachsige (ohne solche mit Spezialaufbauten)	St. 1000 DM	22 842 1 283 466	27 186 1 474 307	31 440 1 635 683	39
3420 23 037	-- zweiachsige, mit Spezialaufbauten	St. 1000 DM	1 415 104 582	1 376 98 704	1 159 82 880	19
3420 23 039	-- drei- und mehrachsige, mit Spezialaufbauten	St. 1000 DM	5 979 625 933	6 526 687 519	7 317 746 157	22
3420 23 050	- Andere einachsige Anhänger	St. 1000 DM	101 930 244 300	120 903 273 524	117 177 268 898	27

## 5 Produktion nach Güterarten - Deutschland

Melde-Nr.	Bezeichnung	Einheit	1999	2000	2001	2001 Anzahl Unternehmen
1	2	3	4	5	6	7
3420 23 091	- Andere Anhänger für zivile Zwecke - mit einem zulässigen Gesamtgewicht von 10 t oder weniger	St 1000 DM	32 281 246 650	28 308 236 206	26 468 249 366	47
3420 23 095	- mit einem zulässigen Gesamtgewicht von mehr als 10 t	St 1000 DM	10 306 489 524	11 310 521 332	10 084 469 578	58
3420 30 300	Teile für Anhänger (einschl. Sattelanhänger) - Fahrgestelle	St 1000 DM	91 217 158 550	107 979 191 036	109 206 187 003	16
3420 30 500	- Karosserien und Aufbauten	St 1000 DM	498 683 135 357	486 586 142 053	354 531 145 934	25
3420 30 700	- Achsen	St 1000 DM	331 615 1 052 164	373 375 1 160 792	397 759 1 190 386	7
3420 30 900	- Andere Teile	1000 DM	1 287 710	1 196 409	929 755	66
3430 11 030	Teile für Kolbenverbrennungsmotoren mit Fremdzündung - Zylinderblöcke, Zylinder, Zylindermäntel, Zylinderköpfe	kg 1000 DM	38 003 190 425 577	34 177 192 355 229	37 051 339 447 700	11
3430 11 050	- Stangen, Kolben, Ringe	kg 1000 DM	17 964 822 945 586	19 016 052 1 063 068	19 450 392 1 118 261	12
3430 11 070	- Vergaser, Einspritzungssysteme	kg 1000 DM	.	.	.	2
3430 11 090	- Andere Teile	1000 DM	16 373 879	17 527 676	16 947 613	66
3430 12 030	Teile für Kolbenverbrennungsmotoren mit Selbstzündung (Diesel- oder Halbdieselmotor) - Stangen, Kolben, Ringe	kg 1000 DM	21 071 745 938 116	22 713 094 1 054 144	23 002 180 1 137 412	10
3430 12 050	- Einspritzungssysteme für Kraftfahrzeuge	kg 1000 DM	.	.	.	8
3430 12 070	- Andere Einspritzungssysteme	kg 1000 DM	7 498 123 433 903	9 860 008 461 230	11 851 601 524 978	9
3430 12 090	- Andere Teile	1000 DM	3 884 922	5 586 648	5 787 964	51
3430 20 100	Andere Teile und Zubehör für Einachsschlepper, Personen-, Lastkraftwagen, Kraftfahrzeuge zu besonderen Zwecken - Stoßstangen und Teile dafür	t 1000 DM	93 493 1 597 977	111 691 1 692 339	105 832 1 748 390	24
3430 20 230	- Bremsbeläge, Servobremsen und Teile für Bremsen	1000 St 1000 DM	117 034 978 887	135 361 992 998	127 888 1 044 056	6
3430 20 250	- Servobremsen und Teile für Bremsen	1000 DM	6 536 422	7 497 436	7 684 782	43
3430 20 330	- Schaltgetriebe; Achsbrücken (Triebachsen) mit Ausgleichsgetriebe, auch mit anderen Kraftübertragungsvorrichtungen; Tragachsen und Teile dafür - Schaltgetriebe darunter zum Absatz bestimmt	St St 1000 DM	4 701 438 2 649 699 4 564 921	7 955 158 5 015 176 5 534 596	. 4 967 005 6 328 432	16 16
3430 20 350	- Achsbrücken (Triebachsen) mit Ausgleichsgetriebe, auch mit anderen Kraftübertragungsvorrichtungen darunter zum Absatz bestimmt	St St 1000 DM	3 840 923 1 241 668	3 651 952 1 353 741	1 477 768 1 242 145	15 15
3430 20 370	- Tragachsen und Teile dafür	t 1000 DM	90 235 567 741	98 023 567 879	99 035 628 654	17
3430 20 400	- Räder sowie Teile und Zubehör dafür	t 1000 DM	534 847 2 065 695	575 907 2 392 678	532 314 2 359 367	30
3430 20 500	- Stoßdämpfer	St 1000 DM	26 674 070 994 566	27 394 210 1 303 058	27 465 849 1 341 219	6
3430 20 610	- Kühler, Auspufftöpfe und -rohre, Schaltkupplungen und Teile dafür, Lenkräder, Lenksäulen und Lenkgetriebe - Kühler	St 1000 DM	8 862 405 974 391	11 089 904 1 038 963	10 900 211 1 087 921	15
3430 20 630	- Auspufftöpfe (Schalldämpfer) und Auspuffrohre	St 1000 DM	29 168 517 1 009 909	53 451 269 2 336 595	55 850 822 3 206 778	31

## 5 Produktion nach Güterarten - Deutschland

Melde-Nr.	Bezeichnung	Einheit	1999	2000	2001	2001 Anzahl Unternehmen
1	2	3	4	5	6	7
3430 20 650	-- Schaltkupplungen und Teile dafür	1000 DM	2 555 917	2 701 895	2 884 556	25
3430 20 670	-- Lenkräder, Lenksäulen und Lenkgetriebe	t 1000 DM	121 302 2 656 852	128 049 2 898 850	105 378 3 070 740	20
3430 20 710	-- Andere Teile und Zubehör -- Brennstoffbehälter	St 1000 DM	2 412 160 286 625	2 069 323 298 938	2 544 801 387 750	8
3430 20 730	-- Baugruppen für Klimaanlage	1000 DM	816 963	911 252	1 285 062	20
3430 20 750	-- Aufhängungen (ohne Stoßdämpfer)	1000 DM	117 562	269 701	375 300	10
3430 20 770	-- Übertragungsteile (ohne Getriebe, Achsbrücken u.ä.)	1000 DM	1 738 798	1 880 460	2 506 087	22
3430 20 790	-- Andere Teile und Zubehör, a.n.g.	1000 DM	16 677 780	18 010 464	19 128 949	333
3430 30 300	Sicherheitsgurte; andere Karosserieteile und anderes Karosseriezubehör für Personen-, Lastkraftwagen und Kraftfahrzeuge zu besonderen Zwecken - Sicherheitsgurte	St 1000 DM	37 647 611 849 702	38 874 285 878 550	40 189 021 721 575	10
3430 30 900	- Andere Karosserieteile und anderes Karosseriezubehör (auch für Fahrerhäuser)	1000 DM	16 636 464	18 325 446	19 071 842	252
3499 00 000	Veredlung von Erzeugnissen dieser Güterabteilung	1000 DM	1 167 504	1 513 558	1 350 267	56
	Sonstige Fahrzeuge					
	Fahrgast-, Kreuzfahrt-, Fähr- u.ä. Schiffe, hauptsächlich zur Personenbeförderung					
3511 21 330	-- für die Seeschifffahrt -- Fahrgastschiffe, Kreuzfahrtschiffe u.ä. zum Befördern von Personen	BRT St 1000 DM	. 4 870 432	. . .	366 911 8 2 800 993	5
3511 21 350	-- Fährschiffe	BRT St 1000 DM	. . .	- - .	. . .	2
3511 21 900	- für die Binnenschifffahrt Tankschiffe	St 1000 DM	. 34 345	18 37 732	16 38 643	4
3511 22 330	-- für die Seeschifffahrt -- Rohöltankschiffe	BRT St 1000 DM	- - .	- - .	- - .	-
3511 22 350	-- Produkten- und Chemikalientankschiffe	BRT St 1000 DM	59 763 6 280 374	. . .	. . .	1
3511 22 901	- für die Binnenschifffahrt -- ohne maschinellen Antrieb	Lade-t St 1000 DM	- - .	- - .	- - .	-
3511 22 905	-- mit maschinellem Antrieb	Lade-t St 1000 DM	- - .	- - .	- - .	-
3511 23 300	Kühlschiffe (ohne Tankschiffe) - für die Seeschifffahrt	BRT St 1000 DM	- - .	- - .	- - .	-
3511 23 900	- für die Binnenschifffahrt	Lade-t St 1000 DM	- - .	- - .	- - .	-
3511 24 100	Andere Wasserfahrzeuge zum Befördern von Gütern sowie Wasserfahrzeuge zum Befördern von Personen und Gütern - für die Seeschifffahrt -- Massengutfrachtschiffe	BRT St 1000 DM	. . .	. . .	- - .	-
3511 24 200	-- Kombinierte Frachtschiffe	BRT St 1000 DM	. . .	. . .	. . .	1
3511 24 300	-- Stückgutfrachtschiffe	BRT St 1000 DM	- - .	- - .	- - .	-
3511 24 400	-- Vollcontainerschiffe	BRT St 1000 DM	410 233 23 1 258 442	596 031 21 1 733 460	362 849 17 1 114 200	7

## 5 Produktion nach Güterarten - Deutschland

Melde-Nr.	Bezeichnung	Einheit	1999	2000	2001	2001 Anzahl Unternehmen
1	2	3	4	5	6	7
3511 24 500	-- Ro-Ro-Schiffe	BRT St 1000 DM	.	90 962 6 318 873	.	1
3511 24 600	-- Fahrzeugtransportschiffe	BRT St 1000 DM	-	-	-	-
3511 24 730	-- LPG- und LNG-Tanker -- - LPG-Tanker	BRT St 1000 DM	.	-	-	-
3511 24 750	-- - LNG-Tanker	BRT St 1000 DM	-	-	-	-
3511 24 800	- für die Binnenschifffahrt -- ohne maschinellen Antrieb	Lade-t St 1000 DM	-	-	-	-
3511 24 900	-- mit maschinellem Antrieb	Lade-t St 1000 DM	-	-	.	1
3511 31 300	Fischereifahrzeuge; Fabrikschiffe u.ä. Schiffe für das Verarbeiten oder Konservieren von Fischereierzeugnissen - für die Seeschifffahrt	BRT St 1000 DM	.	.	-	-
3511 31 900	- für die Binnenschifffahrt	Lade-t St 1000 DM	-	-	-	-
3511 32 301	Schlepper und Schubschiffe - Schlepper -- für die Seeschifffahrt	St 1000 DM	-	.	-	-
3511 32 303	-- für die Binnenschifffahrt	St 1000 DM	-	.	.	1
3511 32 500	- Schubschiffe -- für die Seeschifffahrt	St 1000 DM	-	-	-	-
3511 32 900	-- für die Binnenschifffahrt	St 1000 DM	-	-	-	-
3511 33 300	Schwimmbagger, Feuerschiffe, Feuerlöschschiffe, Schwimmkrane u.ä. Wasserfahrzeuge, bei denen das Fahren von untergeordneter Bedeutung ist; andere Wasserfahrzeuge - Schwimmbagger für die Seeschifffahrt	St 1000 DM	.	.	.	1
3511 33 530	- Feuerschiffe, Feuerlöschschiffe, Schwimmkrane u.ä. Wasserfahrzeuge, für die Seeschifffahrt	St 1000 DM	-	-	-	-
3511 33 550	-- Schwimmdocks für die Seeschifffahrt	St 1000 DM	-	-	-	-
3511 33 700	- Schwimmbagger, Feuerschiffe, Feuerlöschschiffe, Schwimmkrane, Schwimmdocks, schwimmende Hotels, u.ä. Wasserfahrzeuge, für die Binnenschifffahrt	St 1000 DM	-	.	-	-
3511 33 930	- Andere Wasserfahrzeuge (z.B. Rettungsfahrzeuge (ohne Ruderboote), Behördenschiffe) -- für die Seeschifffahrt	St 1000 DM	11 114 729	8 325 459	.	2
3511 33 950	-- für die Binnenschifffahrt	St 1000 DM	47	44	40 14 793	4
3511 40 000	Schwimmende oder tauchende Bohr- oder Förderplattformen	St 1000 DM	.	.	.	1
3511 50 000	Andere schwimmende Vorrichtungen (z.B. Flöße, Schwimm tanks, Senkkästen, Festmachtetonnen, Bojen und schwimmende Baken)	St 1000 DM	.	97 16 759	.	3
3511 91 001	Reparatur von Schiffen, anderen Wasserfahrzeugen und schwimmenden Vorrichtungen, für zivile Zwecke	1000 DM	16 181 826 203	16 759 982 758	1 040 836	76

## 5 Produktion nach Güterarten - Deutschland

Melde-Nr.	Bezeichnung	Einheit	1999	2000	2001	2001 Anzahl Unternehmen
1	2	3	4	5	6	7
3511 92 001	Umbau von Schiffen, anderen Wasserfahrzeugen und schwimmenden Vorrichtungen für zivile Zwecke	1000 DM	.	189 316	146 052	14
3511 93 000	Abwracken von Schiffen, anderen Wasserfahrzeugen und schwimmenden Vorrichtungen	1000 DM	-	-	.	2
3512 11 300	Segelboote, auch mit Hilfsmotor - für die Seeschifffahrt	St 1000 DM	.	.	.	3
3512 11 530	- für die Binnenschifffahrt - - mit einem Gewicht von 100 kg oder weniger	St 1000 DM	-	-	-	-
3512 11 550	- - mit einem Gewicht von mehr als 100 kg - - - mit einer Länge von 7,5 m oder weniger	St 1000 DM	-	-	-	-
3512 11 570	- - - mit einer Länge von mehr als 7,5 m	St 1000 DM	.	.	.	1
3512 12 330	Aufblasbare Boote - mit einem Gewicht von 20 kg oder weniger oder mit einer Länge von 2,5 m oder weniger	St 1000 DM	.	.	-	-
3512 12 350	- mit einem Gewicht von mehr als 20 kg bis 100 kg mit einer Länge von mehr als 2,5 m	St 1000 DM	.	.	.	1
3512 12 370	- mit einem Gewicht von mehr als 100 kg	St 1000 DM	.	.	-	-
3512 13 300	Andere Vergnügungs- und Sportboote; Ruderboote, Kanus u.dgl. - Motorboote (ohne Außenbordmotor), für die Seeschifffahrt	St 1000 DM	.	687 130 868	1 091 138 848	3
3512 13 550	- Motorboote (ohne Außenbordmotor), für die Binnenschifffahrt - - mit einer Länge von 7,5 m oder weniger	St 1000 DM	-	-	-	-
3512 13 570	- - mit einer Länge von mehr als 7,5 m	St 1000 DM	-	-	.	1
3512 13 930	- Andere Jachten, Vergnügungs- oder Sportboote; Ruderboote und Kanus - - mit einem Gewicht von 100 kg oder weniger	St 1000 DM	10 930	10 611	.	4
3512 13 950	- - mit einem Gewicht von mehr als 100 kg - - - mit einer Länge von 7,5 m oder weniger	St 1000 DM	.	.	.	2
3512 13 970	- - - mit einer Länge von mehr als 7,5 m	St 1000 DM	117 200	.	90 023	4
3512 90 000	Reparatur und Instandhaltung von Booten und Jachten	1000 DM	64 965	73 202	131 086	13
3520 11 030	Elektrische Lokomotiven mit Stromspeisung aus dem Stromnetz - mit einer Dauerleistung von 1 000 kW oder weniger	St 1000 DM	.	.	.	1
3520 11 050	- mit einer Dauerleistung von mehr als 1 000 kW mit einer Höchstgeschwindigkeit von mehr als 250 km/h	St 1000 DM	-	-	-	-
3520 11 070	- - mit einer Höchstgeschwindigkeit von 250 km/h oder weniger	St 1000 DM	165 582 048	.	.	2
3520 12 030	Dieselelektrische Lokomotiven - mit einer Dauerleistung von 1 000 kW oder weniger	St 1000 DM	.	.	.	2
3520 12 050	- mit einer Dauerleistung von mehr als 1 000 kW	St 1000 DM	.	.	.	1
3520 13 300	Andere Lokomotiven; Lokomotivtender - Elektrische Lokomotiven mit Stromspeisung aus Akkumulatoren	St 1000 DM	.	.	-	-
3520 13 930	- Andere Lokomotiven; Lokomotivtender - - Dieselhydraulische und dieselmechanische Lokomotiven - - - mit einer Dauerleistung von 1 000 kW oder weniger	St 1000 DM	.	.	.	1
3520 13 950	- - - mit einer Dauerleistung von mehr als 1 000 kW	St 1000 DM	.	.	.	1

## 5 Produktion nach Güterarten - Deutschland

Melde-Nr.	Bezeichnung	Einheit	1999	2000	2001	2001 Anzahl Unternehmen
1	2	3	4	5	6	7
3520 13 990	-- Andere Lokomotiven; Lokomotivtender	St 1000 DM	-	-	-	-
	Triebwagen und Schienenbusse (ohne Schienenfahrzeuge zur Gleisunterhaltung u.a. Bahndienstwagen)					
	- Triebwagen und Schienenbusse mit Stromspeisung aus dem Stromnetz					
3520 20 310	-- mit einer Höchstgeschwindig- keit von mehr als 250 km/h	St 1000 DM	-	.	.	1
3520 20 330	-- mit einer Höchstgeschwindig- keit von 250 km/h od. weniger	St 1000 DM	.	380	216	4
3520 20 350	-- Triebwagen für S- und U-Bahnen (Schwer)	St 1000 DM	578 002	.	645 120	1
3520 20 370	-- Triebwagen und Schienenbusse für U-Bahnen (Leicht)	St 1000 DM	.	.	430 394	3
3520 20 900	- Andere Triebwagen und Schienenbusse	St 1000 DM	.	343 808 685	249 872 321	6
3520 31 000	Schienenfahrzeuge zur Gleisunterhaltung u.a. Bahndienstfahrzeuge, auch selbstfahrend (z.B. Gerätewagen u.ä., Maßwagen und Draisinen)	St 1000 DM	.	23 27 027	23 32 673	3
	Personenwagen (ohne Eigenantrieb), Gepäckwagen, Postwagen und andere schienengebundene Spezialwagen					
3520 32 010	-- für eine Höchstgeschwindigkeit von mehr als 250 km/h	St 1000 DM	.	.	-	-
	-- für eine Höchstgeschwindigkeit von 250 km/h oder weniger,					
3520 32 020	-- für Intercity-Verkehr	St 1000 DM	387 536 902	328 405 473	37 22 061	3
3520 32 030	-- für Nahverkehr	St 1000 DM	.	331 347 198	.	2
3520 32 040	-- für S- und U-Bahnen (Schwer)	St 1000 DM	-	-	-	-
3520 32 050	-- für Schienenbusse und U-Bahnen (Leicht)	St 1000 DM	-	-	.	1
3520 32 060	-- für Dieseltriebwagen	St 1000 DM	.	.	.	1
3520 32 090	- Andere Spezialwagen	St 1000 DM	.	.	.	1
	Schienengebundene Güterwagen (ohne Eigenantrieb)					
3520 33 300	- Kesselwagen u.dgl., wärmeisolierte Wagen und Kühlwagen und andere gedeckte und geschlossene Güterwagen	St 1000 DM	3 030 425 400	1 502 259 937	1 662 272 859	4
3520 33 500	- Selbstentladewagen (ohne Kesselwagen) u.ä. offene Güterwagen mit nicht abnehmbaren Wänden, mit einer Höhe von mehr als 60 cm, andere schienengebundene Güterwagen	St 1000 DM	742 56 938	414 6 770	618 49 737	3
	Teile für Schienenfahrzeuge; ortsfestes Gleismaterial und Teile dafür; mechanische Geräte zur Verkehrsüberwachung und Steuerung (z.B. Signal-, Sicherungs- und Überwachungsgeräte)					
3520 40 300	- Teile für Schienenfahrzeuge (z.B. Drehgestelle, Lenkgestelle, Achsen und Räder; Bremsvorrichtungen; Zughaken und andere Kupplungsvorrichtungen, Puffer)	1000 DM	2 004 165	1 906 248	1 964 866	61
	- Ortsfestes Gleismaterial; mechanische Geräte zur Verkehrsüberwachung und Steuerung (z.B. Signal-, Sicherungs- und Überwachungsgeräte), Teile dafür					
3520 40 550	-- Ortsfestes Gleismaterial und Geräte für Schienenwege	kg 1000 DM	50 694 047 181 464	49 419 728 170 968	58 521 088 195 271	12

## 5 Produktion nach Güterarten - Deutschland

Melde-Nr.	Bezeichnung	Einheit	1999	2000	2001	2001 Anzahl Unternehmen
1	2	3	4	5	6	7
3520 40 580	-- Teile für ortsfestes Gleismaterial und für mechanische Geräte zur Verkehrsüberwachung und Steuerung (z.B. Signal-, Sicherungs- und Überwachungsgeräte)	1000 DM	59 635	.	69 506	6
3520 40 590	-- Mechanische Geräte zur Verkehrsüberwachung und Steuerung (z.B. Signal-, Sicherungs- und Überwachungsgeräte)	kg 1000 DM	1 142 024 25 058	683 392 10 296	899 322 15 323	3
3520 91 000	Reparatur und Instandhaltung von Schienenfahrzeugen	1000 DM	411 701	536 538	647 038	45
3520 92 000	Umbau von Schienenfahrzeugen	1000 DM	32 366	64 628	71 996	11
3530 11 030	Motoren und Triebwerke für Luft- und Raumfahrzeuge; Start- und Abbremsvorrichtungen sowie Bodengeräte für die Flugausbildung, Teile dafür -- Kolbenverbrennungsmotoren mit Fremdzündung für zivile und halböffentliche Luftfahrzeuge darunter zum Absatz bestimmt	St St 1000 DM	* . .	. . .	. . .	1 1
3530 12 130	Turbo-Strahltriebwerke, Turbo-Propellertriebwerke -- Turbo-Strahltriebwerke für zivile und halböffentliche Luftfahrzeuge -- mit einer Schubkraft von 25 kN oder weniger darunter zum Absatz bestimmt	St St 1000 DM	* . .	. . .	. . .	- -
3530 12 330	-- mit einer Schubkraft von mehr als 25 kN darunter zum Absatz bestimmt -- Turbo-Propellertriebwerke für zivile und halböffentliche Luftfahrzeuge	St St 1000 DM	* . .	. . .	. . .	1 1
3530 12 530	-- mit einer Leistung von 1100 oder weniger darunter zum Absatz bestimmt	St St 1000 DM	* . .	. . .	. . .	- -
3530 12 730	-- mit einer Leistung von mehr als 1100 kW darunter zum Absatz bestimmt	St St 1000 DM	* . .	. . .	. . .	- -
3530 13 030	Strahltriebwerke (ohne Turbo-Strahltriebwerke) für zivile und halböffentliche Luftfahrzeuge darunter zum Absatz bestimmt	St St 1000 DM	* . .	. . .	. . .	- -
3530 14 301	Startvorrichtungen für Luftfahrzeuge; Abbremsvorrichtungen für Schiffsdecks u.ä. Landehilfen für Luftfahrzeuge; Bodengeräte zur Flugausbildung; Teile dafür -- Startvorrichtungen für Luftfahrzeuge; Abbremsvorrichtungen für Schiffsdecks u.ä. Landehilfen für Luftfahrzeuge, für zivile Zwecke; Teile dafür	kg 1000 DM	. .	. .	. .	1
3530 14 530	-- Bodengeräte zur zivilen Flugausbildung und Teile dafür	kg 1000 DM	. .	. .	. .	-
3530 15 000	Teile für Kolbenverbrennungsmotoren mit Fremdzündung, für Luftfahrzeuge	1000 DM	.	.	.	-
3530 16 000	Teile für Turbo-Strahltriebwerke oder Turbo-Propellertriebwerke	1000 DM	.	.	.	6
3530 21 000	Segelflugszeuge und Hanggleiter	St 1000 DM	298 37 594	333 48 228	353 49 950	5
3530 22 000	Ballone, Luftschiffe u.a. nicht für maschinellen Antrieb bestimmte Luftfahrzeuge	kg 1000 DM	. 6 344	13 649 7 783	16 969 19 015	3
3530 31 330	Hubschrauber und Starrflügelflugszeuge -- Zivile und halböffentliche Hubschrauber -- mit einem Leergewicht von 2 000 kg oder weniger	St 1000 DM	. .	. .	. .	1
3530 31 530	-- mit einem Leergewicht von mehr als 2 000 kg bis 15 000 kg	St 1000 DM	. .	. .	. .	-



## 5 Produktion nach Güterarten - Deutschland

Melde-Nr.	Bezeichnung	Einheit	1999	2000	2001	2001 Anzahl Unternehmen
1	2	3	4	5	6	7
3530 32 030	- Zivile und halböffentliche Starrflügelflugzeuge u.a. Luftfahrzeuge - mit einem Leergewicht von 2 000 kg oder weniger	St 1000 DM	129 36 634	222 63 480	300 95 024	6
3530 33 030	- mit einem Leergewicht von mehr als 2 000 kg bis 15 000 kg	St 1000 DM	.	.	.	1
3530 34 010	- mit einem Leergewicht von mehr als 15 000 kg	St 1000 DM	-	-	-	-
3530 34 050	- mit einem Leergewicht von mehr als 35 000 kg	St 1000 DM	-	-	-	-
3530 40 001	Raumfahrzeuge (einschl. Satelliten) und Trägerraketen für Raumfahrzeuge, für zivile Zwecke	kg 1000 DM	-	-	-	-
3530 50 300	Andere Teile für Luftfahrzeuge und Raumfahrzeuge für zivile Zwecke - Propeller und Rotoren, Teile dafür	kg 1000 DM	.	.	.	1
3530 50 500	- Fahrgestelle und Teile dafür	kg 1000 DM	154 714 34 520	151 793 42 911	164 558 41 875	6
3530 50 901	- Andere Teile für Luft- und Raumfahrzeuge	1000 DM	7 416 555	9 303 132	9 457 491	45
3530 91 001	Reparatur und Instandhaltung von Luftfahrzeugen sowie von Motoren und Triebwerken dafür, für zivile Zwecke	1000 DM	5 605 942	6 723 611	7 820 969	36
3530 92 300	Umbau von Luftfahrzeugen sowie von Motoren und Triebwerken dafür - von Luftfahrzeugmotoren und -triebwerken	1000 DM	173 874	204 171	.	3
3530-92 500	- von Hubschraubern	1000 DM	.	.	.	1
3530 92 700	- von Flugzeugen	1000 DM	.	.	.	3
3541 11 000	Krafträder und Fahrräder mit Hilfsmotor, mit Hubkolbenverbrennungsmotor mit einem Hubraum von 50 cm3 oder weniger	St 1000 DM	.	.	.	2
3541 12 130	Krafträder mit Hubkolbenverbrennungsmotor mit einem Hubraum von mehr als 50 cm3, auch mit Beiwagen - mit einem Hubraum von mehr als 50 cm3 bis 250 cm3 - Motorroller	St 1000 DM	.	.	.	1
3541 12 150	- - Andere Krafträder	St 1000 DM	.	.	.	2
3541 12 300	- mit einem Hubraum von mehr als 250 cm3 bis 500 cm3	St 1000 DM	.	-	-	-
3541 12 500	- mit einem Hubraum von mehr als 500 cm3 bis 800 cm3	St 1000 DM	-	-	-	-
3541 12 700	- mit einem Hubraum von mehr als 800 cm3	St 1000 DM	.	.	.	1
3541 13 000	Andere Krafträder; Beiwagen	St 1000 DM	-	.	.	1
3541 20 300	Teile und Zubehör für Krafträder und Beiwagen - Sättel für Krafträder	St 1000 DM	-	-	-	-
3541 20 900	- Andere Teile und Zubehör für Krafträder	1000 DM	325 535	367 075	427 414	19
3542 10 300	Zweiräder u.a. Fahrräder, ohne Motor - Zweiräder u.a. Fahrräder (einschl. Lastendreiräder), ohne Kugellager - Andere Zweiräder u.a. Fahrräder (einschl. Lastendreiräder)	St 1000 DM	71 996	212 566 87 083	198 933 101 165	3
3542 10 510	- - Cross- und BMX-Räder	St 1000 DM	.	.	.	2
3542 10 520	- - Mountain Bikes (einschl. All-Terrain-Bikes)	St 1000 DM	1 068 535 365 481	1 070 512 382 374	922 813 321 050	17
3542 10 530	- - Klapp-Räder	St 1000 DM	16 716 3 480	.	2 552	3
3542 10 540	- - Touren-Räder	St 1000 DM	414 777 143 531	665 676 225 307	484 763 199 052	13

## 5 Produktion nach Güterarten - Deutschland

Melde-Nr.	Bezeichnung	Einheit	1999	2000	2001	2001 Anzahl Unternehmen
1	2	3	4	5	6	7
3542 10 550	-- Sport-Räder	St 1000 DM	408 266 145 735	534 599 199 963	474 958 162 695	11
3542 10 560	-- Rennräder	St 1000 DM	7 181	25 628	25 758	5
3542 10 590	-- Andere Räder	St 1000 DM	654 215 201 895	373 108 112 726	491 482 160 021	11
	Teile und Zubehör für Zweiräder u.a. Fahrräder (ohne Motor)					
	- Rahmen, Gabeln und Teile für Fahrräder					
3542 20 130	-- Rahmen	St 1000 DM	277 018 20 503	340 298 27 889	256 604 20 873	6
3542 20 150	-- Gabeln	St 1000 DM	.	.	.	1
3542 20 190	-- Teile für Fahrradrahmen und -gabeln; Freilaufzahnkränze; Teile für Bremsen (einschl. Bremsnaben), Pedale, Tretlager, Lenker, Gepäckträger, Kettenschaltungen u.a. Fahrradteile	1000 DM	95 458	97 776	84 006	22
	- Felgen, Speichen, Naben für Fahrräder					
3542 20 230	-- Felgen	St 1000 DM	5 278 596 19 573	6 058 663 24 667	5 031 480 22 960	3
3542 20 250	-- Speichen	kg 1000 DM	.	.	.	1
3542 20 270	-- Naben (ohne Bremsnaben)	St 1000 DM	.	.	.	2
	- Bremsnaben, andere Bremsen für Fahrräder					
3542 20 330	-- Bremsnaben	St 1000 DM	.	.	.	1
3542 20 390	-- Andere Bremsen	St 1000 DM	.	.	.	1
3542 20 400	- Sättel für Fahrräder	St 1000 DM	-	-	-	-
	- Pedale und Tretlager für Fahrräder					
3542 20 530	-- Pedale	Paar 1000 DM	-	-	-	-
3542 20 550	-- Tretlager	St 1000 DM	-	-	-	-
	- Lenker, Gepäckträger, Kettenschaltungen für Fahrräder					
3542 20 630	-- Lenker	St 1000 DM	.	.	.	2
3542 20 650	-- Gepäckträger	St 1000 DM	.	.	.	1
3542 20 670	-- Kettenschaltungen	St 1000 DM	-	-	-	-
	Rollstühle u.a. Fahrzeuge für Kranke und Körperbehinderte					
3543 11 300	- ohne Vorrichtung zur mechanischen Fortbewegung	St 1000 DM	145 228 151 497	131 340 168 793	103 550 138 508	7
3543 11 900	- mit Motor oder anderer Vorrichtung zur mechanischen Fortbewegung	St 1000 DM	15 816 112 610	23 998 163 510	25 169 162 248	10
3543 12 000	Teile und Zubehör für Rollstühle und andere Fahrzeuge für Kranke und Körperbehinderte	1000 DM	111 994	102 685	100 666	22
	Andere Fahrzeuge (z.B. Schubkarren und einrädri- ge Handtransportfahrzeuge), a.n.g.					
3550 10 001	- Einrädri- ge Handtransportgeräte (z.B. Schubkarren)	St 1000 DM	441 269 15 259	446 410 13 598	401 424 12 182	5
3550 10 003	- Zweirädri- ge Handtransportgeräte (z.B. Sack-, Stech- und Faßkarren)	St 1000 DM	467 612 30 835	444 385 42 276	377 853 27 190	13
	- Drei- und mehrrädri- ge Handtransportgeräte					
3550 10 005	-- bis 1 t Traglast	St 1000 DM	2 185 264 331 327	2 816 952 410 025	2 149 799 391 834	26
3550 10 009	-- über 1 t Traglast	St 1000 DM	4 794 10 807	5 487 9 703	5 675 11 225	6
3599 00 000	Veredlung von Erzeugnissen dieser Güterabteilung	1000 DM	.	75 579	66 470	6

## 5 Produktion nach Güterarten - Deutschland

Melde-Nr.	Bezeichnung	Einheit	1999	2000	2001	2001 Anzahl Unternehmen
1	2	3	4	5	6	7
	Möbel, Schmuck, Musikinstrumente, Sportgeräte, Spielwaren und sonstige Erzeugnisse					
	Sitze für Luft- und Kraftfahrzeuge; Sitzmöbel, vorwiegend mit Gestell aus Metall					
3611 11 100	- Sitze für Luftfahrzeuge	1000 St 1000 DM	.	.	.	1
3611 11 300	- Sitze für Kraftfahrzeuge	1000 St 1000 DM	5 763 4 497 556	7 020 4 679 866	11 555 5 340 489	26
3611 11 550	- Drehstühle mit verstellbarer Sitzhöhe - gepolstert, mit Rückenlehne und mit Rollen oder Gleitern	1000 St 1000 DM	2 656 875 528	2 763 912 078	2 689 895 715	32
3611 11 590	- - Andere Drehstühle mit verstellbarer Sitzhöhe	1000 St 1000 DM	69 25 116	186 61 387	171 59 806	7
3611 11 750	- Gepolsterte Sitzmöbel, mit Gestell aus Metall - - für Büros	1000 St 1000 DM	1 649 441 778	1 869 479 969	1 807 454 305	21
3611 11 790	- - Andere gepolsterte Sitzmöbel, mit Gestell aus Metall	1000 St 1000 DM	1 058 268 530	912 278 499	852 196 111	20
3611 11 903	- Nicht gepolsterte Sitzmöbel, mit Gestell aus Metall - - Schulsitzmöbel (ohne Reihengestühl)	1000 St 1000 DM	1 115 74 756	1 087 72 242	1 091 72 649	11
3611 11 909	- - Andere Sitzmöbel, mit Gestell aus Metall	1000 St 1000 DM	3 132 272 788	2 827 270 593	2 520 264 446	43
	Sitzmöbel, vorwiegend mit Gestell aus Holz					
3611 12 103	- In Liegen umwandelbare Sitzmöbel (ohne Gartenmöbel und Campingausstattungen) - - Mehrsitzige gepolsterte Anbauelemente (auch Sofas und Couches)	1000 St 1000 DM	3 107 2 066 505	3 022 2 031 728	3 001 1 952 368	122
3611 12 109	- - Andere in Liegen umwandelbare Sitzmöbel	1000 St 1000 DM	.	14 7 841	18 14 097	6
3611 12 300	- Sitzmöbel aus Stuhlrohr, Korbweiden, Bambus o.ä. Stoffen	1000 St 1000 DM	21 16 916	29 18 254	26 17 293	3
3611 12 550	- Gepolsterte Sitzmöbel, mit Gestell aus Holz - - für Büros	1000 St 1000 DM	235 81 025	239 83 472	224 78 025	12
3611 12 593	- - Andere gepolsterte Sitzmöbel, mit Gestell aus Holz - - Sessel (auch einsitzige gepolsterte Anbauelemente)	1000 St 1000 DM	2 407 1 508 799	2 420 1 503 333	2 279 1 459 433	116
3611 12 599	- - - Andere gepolsterte Sitzmöbel, mit Gestell aus Holz (ohne Sessel)	1000 St 1000 DM	1 847 496 569	1 826 518 612	1 647 491 979	93
3611 12 905	- Nicht gepolsterte Sitzmöbel, mit Gestell aus Holz - - Gartenstühle und Gartenbänke	1000 St 1000 DM	141 19 867	117 17 674	79 12 698	12
3611 12 909	- - Andere nicht gepolsterte Sitzmöbel, mit Gestell aus Holz	1000 St 1000 DM	517 88 446	459 82 999	443 86 173	43
3611 13 050	Gartenmöbel aus Kunststoff, andere Sitzmöbel, a.n.g. - Gartensitzmöbel aus Kunststoff	1000 St 1000 DM	45 .	83 6 501	99 8 010	4
3611 13 090	- Andere Sitzmöbel, a.n.g.	1000 St 1000 DM	.	.	.	4
3611 14 100	Teile für Sitzmöbel - Teile aus Holz	1000 DM	131 049	125 864	150 709	47
3611 14 330	- - Andere Teile - - aus Metall	1000 DM	434 335	457 495	441 199	24
3611 14 350	- - aus Kunststoff	1000 DM	266 980	296 892	769 925	37
3611 14 390	- - aus anderen Stoffen	1000 DM	92 668	115 996	110 931	18
3612 11 100	Metallmöbel für Büros - Zeichentische	1000 St 1000 DM	- -	.	.	1
3612 11 300	- Metallschreibtische mit einer Höhe von 80 cm oder weniger	1000 St 1000 DM	645 219 629	726 206 988	566 181 625	24
3612 11 530	- - Andere Metallmöbel mit einer Höhe von 80 cm oder weniger - - Metalltische	1000 St 1000 DM	330 111 732	337 104 259	376 105 155	17

## 5 Produktion nach Güterarten - Deutschland

Melde-Nr.	Bezeichnung	Einheit	1999	2000	2001	2001 Anzahl Unternehmen
1	2	3	4	5	6	7
3612 11 550	-- Regale und andere Möbel	1000 St 1000 DM	84 45 004	131 71 555	136 63 432	12
3612 11 730	-- Schränke mit einer Höhe von mehr als 80 cm mit Türen oder Rollläden	1000 St 1000 DM	322 191 899	346 246 550	366 264 977	17
3612 11 750	-- Karteischränke und andere Schränke mit Schubladen	1000 St 1000 DM	80 42 249	66 36 798	66 33 119	9
3612 11 950	-- Andere Metallmöbel für Büros, mit einer Höhe von mehr als 80 cm	1000 St 1000 DM	8 5 437	5 .	. .	4
3612 11 990	-- Andere Metallmöbel für Büros, a.n.g.	1000 St 1000 DM	683 356 737	804 425 442	828 450 448	15
3612 12 300	Holz Möbel für Büros -- Holzschreibtische mit einer Höhe von 80 cm oder weniger	1000 St 1000 DM	2 346 1 085 799	2 497 1 113 522	1 954 1 045 099	113
3612 12 530	-- Andere Holz Möbel für Büros, mit einer Höhe von 80 cm oder weniger	1000 St 1000 DM	417 118 560	459 120 302	497 127 818	49
3612 12 550	-- Holzschränke, Regale u.a. Holz Möbel für Büros, mit einer Höhe von 80 cm oder weniger	1000 St 1000 DM	1 201 538 759	1 160 552 547	1 076 542 730	87
3612 12 730	-- Kombinierte Systemschränkelemente	1000 St 1000 DM	462 290 776	451 286 855	383 233 031	76
3612 12 750	-- Andere Holzschränke	1000 St 1000 DM	1 712 554 621	2 031 600 797	1 489 567 906	72
3612 12 950	-- Andere kombinierbare Elemente	1000 St 1000 DM	136 112 917	145 108 651	161 106 664	26
3612 12 990	-- Andere Holz Möbel für Büros	1000 St 1000 DM	333 152 469	324 144 250	298 137 581	61
3612 13 000	Holz Möbel für Läden	1000 St 1000 DM	490 1 671 829	590 1 682 062	544 1 743 304	203
3613 10 500	Holz Möbel für Küchen -- Einbauküchenelemente	1000 St 1000 DM	24 611 6 761 499	24 480 6 578 957	24 668 6 439 658	171
3613 10 900	-- Andere Holz Möbel für Küchen (z.B. Tische)	1000 St 1000 DM	1 876 250 349	1 647 235 586	951 133 164	43
3614 11 001	Metallmöbel, a.n.g. (ohne solche für Büros) -- Schulmöbel (ohne Sitzmöbel)	St 1000 DM	792 348 113 669	744 715 112 341	643 986 103 243	17
3614 11 002	-- Wohnmöbel	St 1000 DM	2 372 472 223 652	2 817 408 282 740	3 701 094 355 620	18
3614 11 003	-- Bettenstellen	St 1000 DM	56 996 113 131	55 232 118 764	44 940 99 489	10
3614 11 005	-- Spezialmöbel für Läden	St 1000 DM	11 146 052 642 096	10 841 537 552 987	11 421 232 539 074	48
3614 11 007	-- Möbel und Spezialeinrichtungen für Laboratorien (z.B. Tische, Schränke, Trennwände, Abzughauben, Spüleinrichtungen)	St 1000 DM	363 690 156 479	432 430 152 402	408 412 162 232	14
3614 11 009	-- Andere Metallmöbel, a.n.g.	St 1000 DM	13 567 370 1 611 247	16 146 052 1 680 523	15 011 521 1 572 119	128
3614 12 353	Holz Möbel für Schlaf-, Eß- und Wohnzimmer -- für Schlafzimmer -- Betten -- Liegen (auch sog. französische Betten)	1000 St 1000 DM	989 515 518	965 469 153	850 429 545	39
3614 12 359	-- -- -- Andere Betten	1000 St 1000 DM	1 308 450 585	1 383 477 260	1 365 472 538	74
3614 12 393	-- -- -- Andere Holz Möbel für Schlafzimmer	1000 St 1000 DM	4 960 1 709 415	5 007 1 746 852	4 938 1 683 582	119
3614 12 399	-- -- -- Andere Holz Möbel für Schlafzimmer (z.B. Frisierkommoden, Nachttische)	1000 St 1000 DM	6 795 864 867	6 979 890 677	6 436 823 397	73
3614 12 501	-- für Eß- und Wohnzimmer -- Wohn- und Eßzimmertische	1000 St 1000 DM	929 426 832	964 439 498	854 395 025	70
3614 12 503	-- -- -- Andere Tische (Kleintische)	1000 St 1000 DM	119 21 710	61 16 050	53 15 701	25

## 5 Produktion nach Güterarten - Deutschland

Melde-Nr.	Bezeichnung	Einheit	1999	2000	2001	2001 Anzahl Unternehmen
1	2	3	4	5	6	7
3614 12 505	-- Wohnzimmerschränke, Bücherschränke	1000 St 1000 DM	768 579 934	779 573 928	678 522 550	75
3614 12 506	-- Schrankwände (auch als Raumteiler)	1000 St 1000 DM	3 917 1 441 659	3 812 1 376 185	3 485 1 281 212	93
3614 12 509	-- Andere Holzmöbel für Eß- und Wohnzimmer(z.B. Sideboards)	1000 St 1000 DM	2 795 407 339	3 076 445 241	3 342 439 662	100
3614 13 030	Andere Holzmöbel - Badezimmermöbel	1000 St 1000 DM	4 191 716 058	4 217 711 268	3 714 639 090	58
3614 13 050	- Gartenmöbel	1000 St 1000 DM	37 13 305	34 12 091	26 10 220	13
3614 13 093	- Garderobenmöbel, Schuhschränke, Schuhregale, Schulumöbel und andere Holzmöbel	1000 St 1000 DM	3 013 439 755	3 016 445 897	2 616 398 691	66
3614 13 095	-- Schulumöbel (z.B. Tische, Schränke)	1000 St 1000 DM	1 113 261 489	764 243 733	940 254 581	24
3614 13 097	-- Möbel für Laboratorien aus Holz (z.B. Tische, Schränke, Trennwände)	1000 St 1000 DM	203 211 199	166 212 649	213 226 582	15
3614 13 099	-- Andere Holzmöbel, a.n.g.	1000 St 1000 DM	3 225 421 708	2 997 436 603	3 590 433 309	74
3614 14 330	Kunststoffmöbel; Möbel aus anderen Stoffen (einschl. Stuhlrohr, Korbweide u.ä. Stoffen) - Kunststoffmöbel - - Badezimmermöbel	1000 St 1000 DM	1 503 77 031	1 616 70 847	1 342 64 666	8
3614 14 350	-- Gartenmöbel	1000 St 1000 DM	3 379 76 330	3 232 77 563	3 103 102 608	3
3614 14 390	-- Andere Kunststoffmöbel	1000 St 1000 DM	130 86 733	143 .	117 .	6
3614 14 500	- Möbel aus anderen Stoffen (einschl. Stuhlrohr, Korbweide, Bambus o.ä. Stoffen)	1000 St 1000 DM	161 47 297	205 51 330	205 52 338	7
3614 15 300	Teile für Möbel (ohne solche für Sitzmöbel) - aus Metall	1000 DM	681 049	790 572	812 548	84
3614 15 500	- aus Holz	1000 DM	1 305 727	1 347 180	1 337 056	179
3614 15 950	- aus anderen Stoffen - - aus Kunststoff	1000 DM	368 926	393 554	394 133	78
3614 15 990	- - aus anderen Stoffen	1000 DM	29 299	50 331	59 628	9
3614 20 000	Möbelveredlung (ohne Polsterung von Sitzmöbeln)	1000 DM	43 156	.	.	18
3615 11 050	Sprungrahmen - mit Federung	1000 St 1000 DM	361 35 889	353 36 674	633 38 070	6
3615 11 090	- Andere Sprungrahmen	1000 St 1000 DM	4 356 382 587	4 116 364 118	4 103 356 179	21
3615 12 300	Auflegematratzen - aus Zellkautschuk	1000 St 1000 DM	659 165 012	684 164 865	787 166 135	26
3615 12 500	- aus Zellkunststoff	1000 St 1000 DM	872 144 769	907 176 495	1 153 208 558	29
3615 12 700	- aus anderen Stoffen mit Federkern	1000 St 1000 DM	5 171 752 911	4 931 688 864	4 779 651 619	44
3615 12 950	- Andere Auflegematratzen aus anderen Stoffen - - Wollmatratzen	1000 St 1000 DM	30 1 636	38 2 262	30 1 656	4
3615 12 990	-- Andere Auflegematratzen, a.n.g.	1000 St 1000 DM	355 31 965	309 31 622	296 34 754	14
3621 10 000	Münzen	kg 1000 DM	57 968	64 927	94 823	9
3622 11 100	Bearbeitete (nicht nur roh gesägt oder grob geformt), jedoch nicht aufgereimte, montierte oder gefaßte Zuchtperlen, Diamanten, Edelsteine, synthetische oder rekonstituierte Steine - Bearbeitete Zuchtperlen (nicht aufgereimt, montiert oder gefaßt)	g 1000 DM	- -	- -	- -	- -
3622 11 300	- Bearbeitete Diamanten, weder montiert noch gefaßt darunter zum Absatz bestimmt	Kt Kt 1000 DM	* . .	. . .	. . .	1 1

## 5 Produktion nach Güterarten - Deutschland

Melde-Nr.	Bezeichnung	Einheit	1999	2000	2001	2001 Anzahl Unternehmen
1	2	3	4	5	6	7
3622 11 500	- Andere bearbeitete Edelsteine	g	344 910	205 384	177 493	3
3622 11 700	- Bearbeitete synthetische oder rekonstituierte Steine	1000 DM	27 364	33 007	28 937	1
3622 12 300	Bearbeitete Industriediamanten; Staub und Pulver von Edelsteinen - Bearbeitete Industriediamanten (nicht nur gesägt, gespalten oder rauh geschliffen), weder montiert noch gefaßt	g 1000 DM	.	.	.	.
3622 12 500	- Staub und Pulver von Edelsteinen, Schmucksteinen oder synthetischen Steinen	Kt 1000 DM	-	-	-	-
3622 13 301	Schmuckwaren, Gold- und Silberschmiedeerzeugnisse, Teile dafür - Schmuckwaren und Teile dafür, aus Edelmetallen oder Edelmetallplattierungen - aus Silber, auch mit anderen Edelmetallen überzogen oder plattiert	g 1000 DM	-	-	-	-
3622 13 303	- aus Gold, auch mit anderen Edelmetallen überzogen oder plattiert	1000 DM	156 059	176 470	172 561	45
3622 13 305	- aus Platin oder Platinbeimetallen, auch mit anderen Edelmetallen überzogen oder plattiert	1000 DM	1 121 135	1 166 928	1 007 889	82
3622 13 307	- aus Edelmetallplattierungen auf unedlen Metallen	1000 DM	50 813	56 669	45 281	25
3622 13 513	- Gold- und Silberschmiedewaren aus Silber, aus anderen Edelmetallen und aus Edelmetallplattierungen auf unedlen Metallen - aus Silber, auch mit anderen Edelmetallen überzogen oder plattiert - - - - - Eßbestecke u.a. Tischgeräte (z.B. Schöpfkellen, Schaumkellen, Tortenheber etc.)	1000 DM	67 846	74 617	57 176	19
3622 13 515	- - - - - Tafelgeschirr u.ä. Tischgeräte (z.B. Schalen, Platten etc.)	1000 DM	29 453	27 045	16 962	4
3622 13 517	- - - - - Andere Silberschmiedewaren und Teile dafür	1000 DM	7 929	8 058	9 098	5
3622 13 530	- aus anderen Edelmetallen, auch mit Edelmetallen überzogen oder plattiert	1000 DM	2 434	1 973	1 738	4
3622 13 553	- aus Edelmetallplattierungen auf unedlen Metallen - - - - - Eßbestecke u.a. Tischgeräte (z.B. Schöpfkellen, Schaumkellen, Tortenheber etc.)	1000 DM	.	.	.	3
3622 13 555	- - - - - Tafelgeschirr u.ä. Tischgeräte (z.B. Schalen, Platten usw.)	1000 DM	.	.	.	2
3622 13 557	- - - - - Andere Gold- und Silberschmiedewaren und Teile dafür, aus Edelmetallplattierungen auf unedlen Metallen	1000 DM	.	.	.	1
3622 14 300	Andere Waren aus Edelmetallen oder -plattierungen; Waren aus Perlen, Edelsteinen, Schmucksteinen, synthetischen oder rekonstituierten Steinen - Andere Waren aus Edelmetallen oder Edelmetallplattierungen (ohne Katalysatoren)	kg 1000 DM	32 561	19 845	21 704	6
3622 14 500	- Waren aus echten Perlen oder Zuchtperlen, aus Edelsteinen, Schmucksteinen, synthetischen oder rekonstituierten Steinen	g 1000 DM	.	.	.	2
3622 14 700	- Katalysatoren in Form von Geweben oder Gittern, aus Platin	kg 1000 DM	.	.	.	.
3630 11 100	Klaviere u.a. Saiteninstrumente mit Klaviatur - Klaviere mit aufrecht stehendem Rahmen	St 1000 DM	9 527 84 241	11 401 104 607	9 638 91 721	11
3630 11 300	- Flügel	St 1000 DM	2 469 103 209	2 828 120 795	2 791 128 428	10

## 5 Produktion nach Güterarten - Deutschland

Melde-Nr.	Bezeichnung	Einheit	1999	2000	2001	2001 Anzahl Unternehmen
1	2	3	4	5	6	7
3630 11 500	- Cembali u.a. Saiteninstrumente mit Klaviatur	St 1000 DM	-	-	-	-
3630 12 350	- Streichinstrumente, Gitarren, andere Saiteninstrumente - - Streichinstrumente - - Geigen	St 1000 DM	.	.	.	2
3630 12 390	- - Andere Streichinstrumente	St 1000 DM	.	.	.	1
3630 12 500	- Gitarren	St 1000 DM	.	11 563 3 610	11 888 4 079	3
3630 12 900	- Andere Saiteninstrumente	St 1000 DM	.	-	-	-
3630 13 100	- Orgeln, Harmonien u.ä. Musikinstrumente mit Klaviatur, Akkordeons u.ä.; Mundharmonikas - Orgeln (mit Pfeifen und Klaviatur); Harmonien u.ä. Musikinstrumente mit Klaviatur und durchschlagenden Metallzungen	St 1000 DM	161 43 234	150 37 616	156 38 007	17
3630 13 300	- Akkordeons u.ä. Musikinstrumente	St 1000 DM	.	.	.	2
3630 13 500	- Mundharmonikas	St 1000 DM	.	.	.	1
3630 14 110	- Andere Blasinstrumente - Blechblasinstrumente - - Trompeten, Kornette, Flügelhörner	St 1000 DM	7 124 6 070	6 810 6 149	7 151 6 685	5
3630 14 130	- - Posaunen	St 1000 DM	1 002 1 428	820 1 230	866 1 330	3
3630 14 150	- - Waldhörner, Tenorhörner, Baritonhörner, Althörner	St 1000 DM	5 164 13 337	4 936 13 534	5 475 15 452	5
3630 14 170	- - Tuben	St 1000 DM	2 603 13 245	2 537 13 757	2 660 15 023	4
3630 14 190	- - Andere Blechblasinstrumente	St 1000 DM	4 974 2 010	4 725 2 054	4 969 2 347	4
3630 14 414	- Andere Blasinstrumente Blockflöten	St 1000 DM	1 117 182 23 330	1 105 053 22 974	1 193 399 20 811	4
3630 14 430	- - Klarinetten	St 1000 DM	.	.	.	4
3630 14 450	- - Saxophone	St 1000 DM	.	.	.	2
3630 14 470	- - Fagotte, Oboen	St 1000 DM	2 466 11 150	2 445 10 998	3 110 10 202	3
3630 14 490	- - Andere Blasinstrumente, a.n.g.	St 1000 DM	36 314 3 821	4 527	20 006 5 064	5
3630 15 100	- Musikinstrumente, bei denen der Ton elektrisch erzeugt wird oder elektrisch verstärkt werden muß (ohne Schlaginstrumente) - Orgeln	St 1000 DM	-	-	-	-
3630 15 330	- Digital-Pianos und Synthesizer, mit Klaviatur - - Digital-Pianos	St 1000 DM	-	-	-	-
3630 15 370	- - Synthesizer	St 1000 DM	-	-	-	-
3630 15 450	- Keyboards und andere elektrische Musikinstrumente, mit Klaviatur - - Keyboards	St 1000 DM	-	-	-	-
3630 15 490	- - Andere elektrische Musikinstrumente, mit Klaviatur	St 1000 DM	.	.	.	1
3630 15 500	- Elektrische Gitarren	St 1000 DM	.	.	.	1
3630 15 900	- Andere elektrische Musikinstrumente	St 1000 DM	-	-	-	-
3630 16 300	- Andere Musikinstrumente; Signalpfeifen u.ä. - Schlaginstrumente	St 1000 DM	619 799 28 697	668 921 30 064	889 445 34 856	5
3630 16 500	- Spieldosen, Orchestrinen, Drehorgeln, Lockpfeifen, Signalpfeifen u.a. Musikinstrumente, a.n.g.	St 1000 DM	14 556 1 668	.	22 739 1 721	4

## 5 Produktion nach Güterarten - Deutschland

Melde-Nr.	Bezeichnung	Einheit	1999	2000	2001	2001 Anzahl Unternehmen
1	2	3	4	5	6	7
3630 17 300	Metronome, Stimmgabeln, Stimpfpeifen; Musikwerke für Spieldosen; Musiksaiten - Metronome, Stimmgabeln und Stimpfpeifen; Musikwerke für Spieldosen	St 1000 DM	470 095 .	. .	501 490 .	4
3630 17 500	- Musiksaiten	St 1000 DM	. .	. .	2 608 515 .	4
3630 18 130	Teile und Zubehör für Musikinstrumente - für Klaviere, für Orgeln, Harmonien u.ä. Musikinstrumente, mit Klaviatur; für elektrische Musikinstrumente, bei denen der Ton elektrisch erzeugt wird oder elektrisch verstärkt werden muß - - für Klaviere	1000 DM	42 461	56 078	49 490	10
3630 18 150	- - für Orgeln, für Harmonien u.ä. Musikinstrumente, mit Klaviatur	1000 DM	33 593	35 559	33 086	5
3630 18 170	- - für Musikinstrumente, bei denen der Ton elektrisch erzeugt wird oder elektrisch verstärkt werden muß	1000 DM	.	.	.	1
3630 18 300	- für Saiteninstrumente	1000 DM	14 779	14 910	13 850	6
3630 18 500	- für Akkordeons und Mundharmonikas	1000 DM	.	.	.	2
3630 18 950	- für andere Musikinstrumente - - für Blasinstrumente	1000 DM	10 069	9 677	9 072	8
3630 18 990	- - für andere Musikinstrumente (ohne solche für Blasinstrumente)	1000 DM	58 964	63 301	47 301	9
3630 90 000	Reparatur und Instandhaltung von Musikinstrumenten	1000 DM	26 102	26 540	21 865	29
3640 11 330	Ski und Skiausrüstungen für den Wintersport; Schlittschuhe und Rollschuhe, Teile dafür - Ski, Skibindungen und andere Skiausrüstungen - - Langlaufski	Paar 1000 DM	- .	. .	. .	1
3640 11 350	- - Andere Ski	Paar 1000 DM	. .	. .	. .	1
3640 11 370	- - Skibindungen und andere Skiausrüstungen für den Wintersport	1000 DM	65 548	86 595	97 380	9
3640 11 530	- Schlittschuhe, Rollschuhe, Teile und Zubehör für Schlitt- und Rollschuhe - - Schlittschuhe (einschl. Stiefel mit fest angebrachten Schlittschuhen)	Paar 1000 DM	. .	. .	. .	1
3640 11 550	- - Rollschuhe (einschl. Stiefel mit fest angebrachten Rollschuhen)	Paar 1000 DM	- .	- .	- .	-
3640 11 570	- - Teile und Zubehör für Schlitt- und Rollschuhe	1000 DM	-	.	.	1
3640 12 000	Wasserski, Surfbretter, Windsurfer und andere Ausrüstungen, für den Wassersport	1000 DM	10 801	7 626	4 183	5
3640 13 003	Geräte und Ausrüstungsgegenstände für Gymnastik und Leicht- oder Schwerathletik - für Gymnastik	1000 DM	304 482	315 841	354 183	16
3640 13 005	- für Leicht- oder Schwerathletik	1000 DM	12 217	15 004	16 033	6
3640 14 100	Spezialsporthandschuhe; Ball- und Freiluftsportgeräte, a.n.g.; Schwimm- und Planschbecken - Spezialsporthandschuhe aus Leder oder rekonstituiertem Leder	Paar 1000 DM	. .	- .	- .	-
3640 14 300	- Golfschläger und andere Golfausrüstungen	1000 DM	-	-	-	-
3640 14 500	- Geräte und Ausrüstungen, für Tischtennis	1000 DM	22 165	28 439	30 600	5
3640 14 630	- Tennisschläger, Federball- u.ä. Schläger, auch ohne Bespannung - - Tennisschläger	St 1000 DM	- .	- .	- .	-



## 5 Produktion nach Güterarten - Deutschland

Melde-Nr.	Bezeichnung	Einheit	1999	2000	2001	2001 Anzahl Unternehmen
1	2	3	4	5	6	7
3640 14 650	-- Federball- u.ä. Schläger	St	.	.	.	1
		1000 DM	.	.	.	
3640 14 800	- Bälle (ohne Golf- und Tischtennisbälle)	1000 St	22 758	24 256	24 037	6
	- Andere Geräte und Ausrüstungs- gegenstände, für andere Sport- arten oder Freiluftspiele	1000 DM	70 896	72 135	70 469	
3640 14 903	- Schaukeln und Rutschen u.a. Spielplatzgeräte	1000 DM	150 763	163 913	168 613	20
3640 14 909	-- Andere Geräte und Ausrüstungsgegenstände, für andere Sportarten oder Freiluftspiele, a.n.g.	1000 DM	89 934	89 336	92 665	27
	Angelruten u.a. Angelgerät; andere Ausrüstungsgegenstände für Jagd oder Sportfischerei					
3640 15 300	- Angelruten, Angelhaken und Angelrollen	1000 DM	8 017	.	11 765	3
3640 15 500	- Anderes Angelgerät (z.B. Handnetze zum Landen von Fischen, Schmetterlingsnetze), Lockgeräte u.ä. Jagdgeräte	1000 DM	.	.	5 505	3
3650 11 000	Puppen, nur Nachbildungen von Menschen darstellend	St	728 907	1 091 394	716 153	9
		1000 DM	45 677	43 613	31 336	
	Spielzeug, Tiere oder nichtmenschliche Wesen darstellend					
3650 12 300	- Füllmaterial enthaltend	St	4 140 033	4 806 572	4 226 030	13
		1000 DM	173 972	172 699	156 434	
	- aus Holz, Kunststoff und aus anderen Stoffen					
3650 12 530	-- aus Holz	St	4 980 833	5 167 987	5 446 236	7
		1000 DM	49 552	52 763	61 256	
3650 12 550	-- aus Kunststoff	St	16 686 050	18 189 217	20 722 557	8
		1000 DM	16 855	21 563	18 798	
3650 12 590	-- aus anderen Stoffen	St	-	-	.	1
		1000 DM	-	-	.	
3650 13 300	Teile und Zubehör für Puppen - Bekleidung und Bekleidungszeu- hör, Schuhe und Kopfbedeckungen	1000 DM	897	1 463	842	3
3650 13 500	- Andere Teile und Zubehör, für Puppen	1000 DM	9 571	6 621	4 012	4
	Elektrische Eisenbahnen (einschl. Zubehör); verkleinerte Modelle, Bausätze und Baukastenspielzeug					
3650 20 300	- Elektrische Eisenbahnen (einschl. Schienen, Signalen u.a. Zubehör)	1000 DM	575 814	550 438	563 253	18
	- Maßstabgetreu verkleinerte Modelle zum Zusammenbauen (ohne elektrische Eisenbahnen)					
3650 20 550	-- aus Kunststoff	St	3 830 855	3 554 183	3 472 019	9
		1000 DM	67 191	63 540	59 865	
3650 20 590	-- aus anderen Stoffen	St	.	.	.	1
		1000 DM	.	.	.	
	- Andere Bausätze und Baukastenspielzeug					
3650 20 930	- - aus Holz	St	2 145 282	2 418 690	2 712 867	6
		1000 DM	68 072	80 340	93 358	
3650 20 950	-- aus Kunststoff	St	2 269 545	2 788 420	2 745 158	6
		1000 DM	20 135	18 929	18 764	
3650 20 990	-- aus anderen Stoffen	St	73 003	.	.	1
		1000 DM	5 590	.	.	
3650 31 300	Puppenwagen, Spielfahrzeuge - Puppenwagen	St	27 582	.	.	2
		1000 DM	1 335	.	.	
3650 31 500	- Spielfahrzeuge, zum Besteigen und Fortbewegen durch Kinder geeignet	St	2 102 751	2 338 442	2 512 688	9
		1000 DM	173 851	182 144	165 954	
	Puzzles					
3650 32 500	- aus Holz	St	.	.	.	2
		1000 DM	.	.	.	
3650 32 900	- aus anderen Stoffen	St	18 939 582	.	.	2
		1000 DM	.	.	.	
	Anderes Spielzeug, a.n.g.					
3650 33 100	- Musikspielzeuginstrumente und -geräte	St	.	-	-	-
		1000 DM	.	-	-	
3650 33 300	- Anderes Spielzeug, in Zusammenstellungen oder auf Unterlagen u.ä. aufgemacht	St	.	.	.	4
		1000 DM	.	.	.	

## 5 Produktion nach Güterarten - Deutschland

Melde-Nr.	Bezeichnung	Einheit	1999	2000	2001	2001 Anzahl Unternehmen
1	2	3	4	5	6	7
3650 33 430	- Spielzeug und Modelle, mit eingebautem Motor - - Spielzeug und Modelle, aus Kunststoff	St 1000 DM	1 122 326 7 066	.	8 867	4
3650 33 490	- - Spielzeug und Modelle, aus anderen Stoffen	St 1000 DM	.	.	.	1
3650 33 500	- Spielzeugwaffen	St 1000 DM	.	.	.	1
3650 33 630	- Anderes Spielzeug aus Kunststoff, Kautschuk und Spinnstoffen - - aus Kunststoff	1000 DM	421 499	475 286	504 012	35
3650 33 650	- - aus Kautschuk	1000 DM	.	.	.	1
3650 33 670	- - aus Spinnstoffen	1000 DM	-	-	-	-
3650 33 730	- Anderes Spielzeug aus Metall und aus anderen Stoffen - - Miniaturmodelle aus Metall, im Spritzgußverfahren hergestellt	1000 DM	.	.	.	3
3650 33 750	- - Anderes Spielzeug aus Metall	1000 DM	8 413	9 525	16 043	5
3650 33 790	- - Anderes Spielzeug aus anderen Stoffen	1000 DM	43 716	42 233	33 825	14
3650 41 000	Spielkarten	t 1000 DM	2 429 30 285	2 775 31 551	.	2
3650 42 000	Videospiele für Fernsehempfangsgeräte	St 1000 DM	-	-	-	-
3650 43 100	Billardspiele und Zubehör; Spiele, mit Münzen oder Spielmarken betrieben; elektrische Autorennspiele; andere Gesellschaftsspiele - Billardspiele und Zubehör	St 1000 DM	.	.	.	2
3650 43 300	- Spiele, mit Münzen oder Spielmarken betrieben (ohne Kegelanlagen), Teile dafür	St 1000 DM	363 570 173 214	137 022 134 616	159 305 181 295	7
3650 43 550	- Elektrische Auto-Rennspiele; andere Gesellschaftsspiele - - Elektrische Auto-Rennspiele, die den Charakter von Gesellschaftsspielen haben	St 1000 DM	-	-	-	-
3650 43 590	- - Andere Gesellschaftsspiele	1000 DM	65 861	69 097	73 495	8
3661 10 300	Phantasieschmuck - Manschettenknöpfe u.ä. Knöpfe	1000 DM	23 346	27 907	21 023	5
3661 10 503	- Anderer Phantasieschmuck, aus unedlen Metallen, auch versilbert, vergoldet oder platiniiert, Imitationsschmuck u.ä. - - vergoldet, versilbert oder platiniiert	1000 DM	34 669	30 210	27 340	14
3661 10 505	- - Anderer Phantasieschmuck aus unedlen Metallen	1000 DM	38 528	32 078	34 736	10
3661 10 507	- - Glas-, Kunststoff- und sonstige Imitations-Schmuckhalbfabrikate und -Schmuck (nach Gablonzer Art), in Verbindung mit unedlen Metallen	1000 DM	8 857	9 579	8 723	7
3661 10 900	- Anderer Phantasieschmuck, a.n.g.	1000 DM	1 894	1 533	653	3
3662 11 100	Besen und Bürstenwaren, für Straßen- und Haushaltsreinigung, Tierpflege u.a. - Besen, aus Reisig oder anderen pflanzlichen Stoffen, gebunden, auch mit Stiel	1000 St 1000 DM	1 143 3 720	.	.	3
3662 11 300	- Von Hand zu führende mechanische Fußbodenkehrer ohne Motor	1000 St 1000 DM	.	.	.	1
3662 11 530	- Bürstenwaren für die Straßen- und Haushaltsreinigung (einschl. Schuh- und Kleiderbürsten); Bürsten für die Tierpflege - - für die Haushaltsreinigung	1000 St 1000 DM	51 142 76 348	49 093 76 649	43 630 82 323	17
3662 11 550	- - für die Straßenreinigung	1000 St 1000 DM	2 994 19 978	4 097 25 126	3 936 25 153	12
3662 11 570	- - für die Tierpflege	1000 St 1000 DM	.	.	.	2

## 5 Produktion nach Güterarten - Deutschland

Melde-Nr.	Bezeichnung	Einheit	1999	2000	2001	2001 Anzahl Unternehmen
1	2	3	4	5	6	7
3662 11 900	- Andere Besen und Bürsten, a.n.g.	1000 St 1000 DM	21 669 44 345	22 535 54 046	19 134 43 840	15
	Bürsten und Pinsel zur Körperpflege; Pinsel für Kunstmaler u.ä.; Pinsel zum Auftragen von kosmetischen Erzeugnissen					
3662 12 100	- Zahnbürsten	1000 St 1000 DM	479 794 159 341	516 497 237 467	488 560 255 106	7
	- Rasierpinsel, Haarbürsten, andere Körperpflegebürsten					
3662 12 330	- - Rasierpinsel	1000 St 1000 DM	1 166	1 040	6 457	4
	- - Haarbürsten	1000 St 1000 DM	3 956 10 361	4 058 9 838	3 783 8 584	4
3662 12 350	- - - Haarbürsten	1000 St 1000 DM	3 956 10 361	4 058 9 838	3 783 8 584	4
3662 12 390	- - - Andere Bürsten zur Körperpflege	1000 St 1000 DM	23 031 11 777	27 856 12 704	30 249 13 286	10
3662 12 500	- Pinsel für Kunstmaler und Schreibpinsel	1000 St 1000 DM	100 650 54 141	104 738 55 904	85 879 53 300	14
3662 12 700	- Pinsel zum Auftragen von kosmetischen Erzeugnissen	1000 St 1000 DM	492 350	632 402 81 008	606 536 89 089	11
	Andere Bürsten und Pinsel, a.n.g.					
	- Bürsten und Pinsel zum Auftragen von Anstrichfarben, Lack oder dergleichen					
3662 13 330	- - Bürsten (z.B. Deckenbürsten)	1000 St 1000 DM	1 124 4 660	1 034 4 697	844 4 182	7
3662 13 350	- - Pinsel	1000 St 1000 DM	45 004 53 177	47 443 51 056	44 386 47 001	13
3662 13 500	- Kissen und Roller, zum Anstreichen	1000 St 1000 DM	103 653 90 981	123 246 83 887	157 819 89 752	8
3662 13 700	- Bürsten, die Teile von Maschinen, Apparaten oder Fahrzeugen sind	1000 St 1000 DM	127 419 254 228	119 721 285 389	122 881 239 851	24
3663 10 000	Karusselle, Luftschaukeln, Schießbuden u.a. Geräte und Ausrüstungen für das Schaustellergewerbe	1000 DM	106 721	97 265	123 379	7
	Kugelschreiber; Schreiber und Markierstifte, mit Filzspitze o.a. poröser Spitze; Füllbleistifte					
	- Kugelschreiber					
3663 21 130	- - mit Tinte	1000 St 1000 DM	33 238 124 759	33 482	24 232 148 515	8
3663 21 150	- - - Andere Kugelschreiber mit Schaft oder Kappe aus Edelmetallen oder Edelmetallplattierungen	1000 St 1000 DM	421 8 408	832 6 765	.	2
3663 21 170	- - mit auswechselbarer Mine	1000 St 1000 DM	350 278 186 033	377 658 189 316	365 905 190 267	14
3663 21 190	- - - Andere Kugelschreiber, a.n.g.	1000 St 1000 DM	22 365 8 440	24 885 9 580	29 073 9 972	6
3663 21 300	- Schreiber und Markierstifte, mit Filzspitze oder anderer poröser Spitze	1000 St 1000 DM	623 926 261 423	629 055 273 736	590 322 257 954	20
3663 21 500	- Füllbleistifte (Dreh- und Druckstifte)	1000 St 1000 DM	17 187 112 772	21 318 96 780	24 036 114 121	12
	Füllfederhalter und andere Füllhalter					
3663 22 300	- Füllfederhalter und andere Füllhalter, zum Zeichnen mit Tusche	1000 St 1000 DM	7 811 39 014	5 866 30 876	4 933 25 189	5
	- - - Andere Füllfederhalter und andere Füllhalter					
3663 22 550	- - mit Schaft oder Kappe aus Edelmetallen oder Edelmetallplattierungen	1000 St 1000 DM	738 86 402	725	707	5
3663 22 590	- - - Andere Füllfederhalter u.a. Füllhalter, a.n.g.	1000 St 1000 DM	10 359 67 833	10 820 61 969	10 134 59 070	7
	Zusammenstellungen von Schreibgeräten; Minen für Kugelschreiber; Schreibfedern und Teile für Schreibgeräte					
3663 23 100	- Zusammenstellungen von Kugelschreibern, Füllhaltern und/oder Füllbleistiften	kg 1000 DM	270 158 4 956	295 724 3 134	297 113 5 094	5
	- Minen für Kugelschreiber, aus Kugeln und Tintenbehälter bestehend					
3663 23 350	- - mit Tinte	1000 St 1000 DM	43 373 18 877	39 411 19 548	35 452 21 542	4
3663 23 390	- - - Andere Minen für Kugelschreiber	1000 St 1000 DM	263 409 42 142	267 540 48 120	239 219 38 011	8

## 5 Produktion nach Güterarten - Deutschland

Melde-Nr.	Bezeichnung	Einheit	1999	2000	2001	2001 Anzahl Unternehmen
1	2	3	4	5	6	7
3663 23 530	- Schreibfedern; Teile für Schreibgeräte u.dgl. - - Schreibfedern und Schreibfederspitzen	1000 St 1000 DM	12 032 8 335	9 874 8 697	12 804 14 986	4
3663 23 550	- - Teile für Schreibgeräte u.dgl.	1000 DM	199 225	211 587	207 678	27
3663 24 100	Blei-, Kopier- und Farbstifte, Griffel, Minen für Stifte, Pastellstifte, Zeichenkohle, Schreib- oder Zeichenkreide und Schneiderkreide - Stifte mit festem Schutzmantel (Blei-, Kopier- und Farbstifte)	1000 St 1000 DM	515 286 115 508	519 470 119 759	485 021 114 080	5
3663 24 300	- Minen für Stifte	1000 St 1000 DM	395 667 14 411	349 925 12 605	411 331 11 666	3
3663 24 500	- Schreib- oder Zeichenkreide, Schneiderkreide u.ä.	kg 1000 DM	367 665 11 933	430 815 11 795	375 719 10 623	5
3663 25 100	Schiefertafeln u.ä. Tafeln; Datumstempel, Petschafte, Nummernstempel u.dgl.; Farbbänder für Schreibmaschinen u.ä. Farbbänder; Stempelkissen - Schiefertafeln und Tafeln zum Schreiben oder Zeichnen, auch gerahmt	1000 St 1000 DM	257 55 238	292 52 256	355 57 780	13
3663 25 300	- Datumstempel, Petschafte, Nummernstempel u.ä. Waren; Zusammensetzstempel und Druckkästen, für den Handgebrauch	1000 DM	52 473	51 179	48 889	22
3663 25 500	- Stempelkissen, auch getränkt, auch mit Schachtein	1000 St 1000 DM	.	.	.	2
3663 25 701	- Farbbänder für Schreibmaschinen u.ä. Farbbänder, mit Tinte oder anders für Abdrucke präpariert, auch auf Spulen oder in Kassetten - - aus Gewebe mit einer Breite bis 220 mm, auf Spule	1000 St 1000 DM	323 4 387	.	.	2
3663 25 703	- - aus Gewebe mit einer Breite bis 220 mm, in Kassette	1000 St 1000 DM	7 519 25 518	1 152 5 799	994 6 271	3
3663 25 705	- - aus anderem Material mit einer Breite bis 220 mm, auf Spule oder in Kassette	1000 St 1000 DM	.	.	.	1
3663 25 707	- - Farbtücher, mit einer Breite von mehr als 220 mm (Drucktücher)	1000 St 1000 DM	57 1 823	32 1 326	39 1 617	3
3663 31 300	Schirme; Stöcke, Peitschen u.ä. Waren - Regenschirme und Sonnenschirme (einschl. Stockschirmen, Gartenschirmen u.ä. Waren)	1000 St 1000 DM	498 56 299	563 71 188	515 62 579	15
3663 31 500	- Gehstöcke, Sitzstöcke, Peitschen, Reitpeitschen u.ä. Waren	1000 St 1000 DM	1 596 6 751	1 625 6 837	1 678 7 259	3
3663 32 000	Teile, Ausstattungen und Zubehör für Schirme, Stöcke und Peitschen	1000 DM	.	3 810	4 421	4
3663 33 330	Knöpfe; Druckknöpfe und Teile dafür; Reißverschlüsse - Knöpfe - - Druckknöpfe und Teile dafür	1000 St 1000 DM	3 579 263 113 819	3 287 139 121 797	3 519 091 124 483	5
3663 33 350	- - Knöpfe aus Kunststoff, nicht mit Spinnstoffen überzogen	1000 St 1000 DM	796 534 50 941	786 343 48 491	715 411 44 902	14
3663 33 370	- - Knöpfe aus unedlen Metallen, nicht mit Spinnstoffen überzogen	1000 St 1000 DM	482 396 20 404	94 874 15 216	400 190 25 063	6
3663 33 390	- - Andere Knöpfe	1000 St 1000 DM	11 893	10 092	.	2
3663 33 503	- Reißverschlüsse - - mit Zähnen aus unedlen Metallen	1000 m 1000 DM	12 009 40 961	12 995 51 716	11 947 43 796	5
3663 33 505	- - mit Zähnen aus Kunststoff	1000 m 1000 DM	58 245 109 081	68 293 133 368	61 272 130 929	4
3663 34 300	Knopfformen u.a. Knopfteile, Knopffrohlinge; Teile für Reißverschlüsse - Knopfformen und andere Knopfteile; Knopffrohlinge	kg 1000 DM	.	.	.	1
3663 34 500	- Teile für Reißverschlüsse (einschl. Bändern und Streifen)	1000 DM	.	.	.	2

## 5 Produktion nach Güterarten - Deutschland

Melde-Nr.	Bezeichnung	Einheit	1999	2000	2001	2001 Anzahl Unternehmen
1	2	3	4	5	6	7
3663 40 000	Linoleum; Fußbodenbeläge, aus einer Spinnstoffunterlage mit einer Deckschicht oder einem Überzug bestehend, auch zugeschnitten	1000 m2 1000 DM	16 206 253 744	.	.	2
3663 50 300	Erzeugnisse aus Menschenhaaren oder Tierhaaren; ähnliche Erzeugnisse aus Spinnstoffen - Menschenhaare; Wolle, Tierhaare u.a. Spinnstoffe, für die Herstellung von Perücken u.ä. Waren zugerichtet	1000 DM	.	.	.	2
3663 50 500	- Perücken, Bärte, Augenbrauen, Wimpern u.dgl.; aus Menschenhaaren, Tierhaaren oder Spinnstoffen; Waren aus Menschenhaaren, a.n.g.	1000 DM	17 321	19 085	21 540	6
3663 61 100	Feuerzeuge und andere Anzünder; Tabakpfeifen, Zigarren- und Zigarettenspitzen, Teile dafür - Feuerzeuge und andere Anzünder, auch mechanisch oder elektrisch	1000 St 1000 DM	.	.	.	2
3663 61 350	- Pfeifen und Pfeifenköpfe - - aus Wurzelholz oder anderem Holz	1000 St 1000 DM	.	.	.	1
3663 61 390	- - aus anderen Stoffen	1000 St 1000 DM	-	-	-	-
3663 61 500	- Zigarren- und Zigarettenspitzen und Teile dafür; Teile für Tabakpfeifen	t 1000 DM	.	.	.	2
3663 62 100	Zündmetallegerungen, Erzeugnisse aus leicht entzündlichen Stoffen; Teile für Anzünder; Pfeifenrohformen - Cer-Eisen und andere Zündmetallegerungen in jeder Form; Erzeugnisse aus leicht entzündlichen Stoffen	kg 1000 DM	9 365 804 32 435	10 372 967 35 318	13 774 756 34 304	5
3663 62 300	- Teile für Anzünder (ohne Feuersteine und Dochte)	1000 DM	-	-	-	-
3663 62 500	- Pfeifenrohformen aus Wurzelholz oder anderem Holz	kg 1000 DM	-	-	-	-
3663 63 000	Zündhölzer (ohne Feuerwerkskörper und andere pyrotechnische Artikel)	kg 1000 DM	-	-	-	-
3663 64 000	Flüssige Brennstoffe und brennbare Flüssiggase für Feuerzeuge oder Anzünder, in Behältnissen mit einem Fassungsvermögen von 300 cm3 oder weniger	St 1000 DM	-	.	.	1
3663 71 303	Fest-, Karnevals- o.a. Unterhaltungsartikel (einschl. Zauber- und Scherzartikeln) - Weihnachtsartikel - - aus Glas	1000 DM	109 430	100 999	93 865	11
3663 71 309	- - aus anderen Stoffen	1000 DM	26 275	8 664	7 893	8
3663 71 550	- Festartikel für andere Feste, Karnevals- oder andere Unterhaltungsartikel - - aus Papier oder Pappe	1000 DM	97 458	88 278	89 444	12
3663 71 590	- - aus anderen Stoffen	1000 DM	12 913	20 138	.	4
3663 72 300	Kinderwagen und Teile dafür - Kinderwagen	St 1000 DM	222 977 88 038	232 750 102 188	224 681 104 897	6
3663 72 500	- Teile für Kinderwagen	1000 DM	42 400	59 558	48 702	7
3663 73 150	Kämme, Einsteckkäme, Haarspangen u.dgl.; Haarnadeln, Frisieradeln u.ä.; Parfümzerstäuber und Vorrichtungen dafür; Puderquasten und -kissen - Frisierkäme, Einsteckkäme, Haarspangen und dergleichen - - aus Hartkautschuk oder Kunststoff	kg 1000 DM	115 339 16 887	98 906 12 318	67 924 8 897	3
3663 73 190	- - aus anderen Stoffen	kg 1000 DM	-	-	-	-
3663 73 300	- Haarnadeln, Frisieradeln, Haarklammern, Lockenwickler u.ä. Waren und Teile dafür	kg 1000 DM	468 652 9 634	352 282 5 992	250 790 5 591	3

## 5 Produktion nach Güterarten - Deutschland

Melde-Nr.	Bezeichnung	Einheit	1999	2000	2001	2001 Anzahl Unternehmen
1	2	3	4	5	6	7
3663 73 500	- Parfümzerstäuber u.ä. Zerstäuber zu Toilettezwecken, und Vorrichtungen und Köpfe dafür	kg 1000 DM	-	-	-	-
3663 73 700	- Puderquasten und Kissen, zum Auftragen von Kosmetik- oder Körperpflegemitteln	1000 St 1000 DM	-	-	.	1
3663 74 000	Instrumente, Apparate, Geräte und Modelle zu Vorführzwecken (z.B. beim Unterricht oder auf Ausstellungen)	St 1000 DM	358 414	3 242 169 347 076	3 119 460 360 453	31
3663 75 000	Kerzen (Lichte) aller Art und dergleichen	t 1000 DM	132 610 535 617	119 739 513 622	122 579 512 030	29
3663 76 500	Künstliche Blumen, künstliches Blattwerk und künstliche Früchte sowie Teile dafür, Waren daraus - aus Kunststoff	1000 DM	-	-	-	-
3663 76 900	- aus anderen Stoffen	1000 DM	33 256	31 028	37 580	6
3663 77 100	Andere Waren, a.n.g. - Waren aus Därmen, Golfschlägerhäutchen, Blasen oder Sennen	1000 DM	-	-	-	-
3663 77 200	- Vogelbälge und andere Vogelteile mit ihren Federn oder Daunen, Teile von Federn, Daunen und Waren daraus	1000 DM	85 833	98 591	80 390	14
3663 77 300	- Tierische Schnitzstoffe, bearbeitet und Waren daraus	1000 DM	.	.	.	1
3663 77 400	- Pflanzliche oder mineralische Schnitzstoffe, bearbeitet und Waren daraus; andere geformte oder geschnitzte Waren, a.n.g.; nicht gehärtete Gelatine, bearbeitet und Waren daraus	1000 DM	.	.	.	1
3663 77 500	- Handsiebe	1000 DM	-	-	-	-
3663 77 700	- Vakuum-Isolierflaschen u.a. Vakuum-Isolierbehälter; Teile dafür (ohne Glaskolben)	1000 DM	72 555	70 329	66 169	6
3663 77 900	- Schneiderpuppen, Schaufensterpuppen u.ä. Waren; bewegliche Figuren und Ausstellungsstücke für Schaufenster	1000 DM	25 608	23 272	21 752	7
3699 00 000	Veredlung von Erzeugnissen dieser Güterabteilung (ohne Möbelveredlung und ohne Polsterung von Sitzmöbeln)	1000 DM	169 701	108 506	76 225	25
3710 10 100	Sekundärrohstoffe Metallische Sekundärrohstoffe - Recycling von Eisen- und Stahlschrott	t 1000 DM	5 344 686 807 645	5 003 643 959 814	5 656 569 1 047 316	57
3710 10 200	- Recycling von NE-Metallschrott	t 1000 DM	649 491 741 107	725 398 1 273 524	655 764 1 040 772	53
3720 10 100	Nichtmetallische Sekundärrohstoffe - Recycling von textilen Altmaterialien und Reststoffen	t 1000 DM	19 166 22 710	31 026 26 484	35 072 26 324	9
3720 10 200	- Recycling von Altmaterialien und Reststoffen aus Papier, Karton und Pappe	t 1000 DM	1 520 828 134 621	1 300 799 273 660	1 838 557 247 497	34
3720 10 300	- Recycling von Altmaterialien und Reststoffen aus Glas	t 1000 DM	1 261 526 66 112	1 676 480 77 339	1 626 868 80 770	19
3720 10 400	- Recycling von Altmaterialien und Reststoffen aus Kunststoffen	t 1000 DM	275 516 154 181	355 072 188 487	364 236 209 343	48
3720 10 500	- Recycling von anderen Altmaterialien und Reststoffen	t 1000 DM	12 183 737 157 562	10 725 168 214 853	12 033 443 263 455	79
	Energie					
4010 10 300	Elektrischer Strom - aus Wärmekraft (ohne Kernenergie) darunter zum Absatz bestimmt	1000 MWh 1000 MWh 1000 DM	* 48 973 48 973	48 297 48 297 -	43 427 43 427 -	.
4010 10 500	- aus Kernenergie darunter zum Absatz bestimmt	1000 MWh 1000 MWh 1000 DM	* - -	- - -	- - -	-
4010 10 700	- aus Wasserkraft darunter zum Absatz bestimmt	1000 MWh 1000 MWh 1000 DM	* 653 653	703 703 -	656 656 -	.

## 5 Produktion nach Güterarten - Deutschland

Melde-Nr.	Bezeichnung	Einheit	1999	2000	2001	2001 Anzahl Unternehmen	
1	2	3	4	5	6	7	
4010 10 930	- aus anderen Energien - - aus Windenergie darunter zum Absatz bestimmt	1000 MWh 1000 MWh 1000 DM	*	-	-	-	-
4010 10 950	- - aus Sonnenenergie darunter zum Absatz bestimmt	1000 MWh 1000 MWh 1000 DM	*	-	-	-	-
4010 10 990	- - aus anderen Energiequellen darunter zum Absatz bestimmt	1000 MWh 1000 MWh 1000 DM	*	-	-	-	-
4010 20 000	Verbrauchte (bestrahlte) Brennstoffelemente (Stäbe, Kartuschen von Kernreaktoren (EURATOM) darunter zum Absatz bestimmt	g g 1000 DM	*	-	-	-	-
4010 30 000	Dienstleistungen der Elektrizitätsverteilung	1000 DM		-	-	-	-
4020 10 110	Gase (ohne Erdgas, Erdölgas u.a. gasförmige Kohlenwasserstoffe) - Naturgas (ohne Erdgas und Erdölgas) - - Klärgas darunter zum Absatz bestimmt	1000 MWh 1000 MWh 1000 DM	*	-	-	-	-
4020 10 130	- - Biogas darunter zum Absatz bestimmt	1000 MWh 1000 MWh 1000 DM	*	-	-	-	-
4020 10 150	- - Deponiegas darunter zum Absatz bestimmt	1000 MWh 1000 MWh 1000 DM	*	-	-	-	-
4020 10 170	- - Grubengas darunter zum Absatz bestimmt	1000 MWh 1000 MWh 1000 DM	*	4 013 4 013	3 533 3 533	3 310 3 310	. .
4020 10 190	- - Andere Naturgase, a.n.g. darunter zum Absatz bestimmt	1000 MWh 1000 MWh 1000 DM	*	-	-	-	-
4020 10 330	- Gas aus Kohle - - Kokereigas darunter zum Absatz bestimmt	1000 MWh 1000 MWh 1000 DM	*	20 506 20 506	21 636 21 636	16 815 16 815	. .
4020 10 350	- - Hochofengas darunter zum Absatz bestimmt	1000 MWh 1000 MWh 1000 DM	*	41 365 41 365	46 149 46 149	43 752 43 752	. .
4020 10 390	- - Anderes Gas aus Kohle (z.B. Generatorgas, Wassergas, Schwachgas, Schweißgas) darunter zum Absatz bestimmt	1000 MWh 1000 MWh 1000 DM	*	-	-	-	-
4020 10 900	- - Anderes hergestelltes Gas (z.B. Spaltgas, Mischgas) darunter zum Absatz bestimmt	1000 MWh 1000 MWh 1000 DM	*	-	-	-	-
4020 20 000	Dienstleistungen der Verteilung von gasförmigen Brennstoffen durch Rohrleitungen	1000 DM		-	-	-	-
4030 10 130	Fernwärme mit Dampf und Warmwasser - Fernwärme mit Dampf - - für Produktions- und Heizzwecke darunter zum Absatz bestimmt	TJ TJ 1000 DM	*	-	-	-	-
4030 10 150	- - für Stromerzeugung darunter zum Absatz bestimmt	TJ TJ 1000 DM	*	-	-	-	-
4030 10 330	- Fernwärme mit Warmwasser - - für Produktionszwecke darunter zum Absatz bestimmt	TJ TJ 1000 DM	*	-	-	-	-
4030 10 350	- - für Heizzwecke darunter zum Absatz bestimmt	TJ TJ 1000 DM	*	-	-	-	-
4030 10 530	- Genutzte Ab- und Umgebungswärme, Heißluft - - Genutzte Abwärme darunter zum Absatz bestimmt	TJ TJ 1000 DM	*	-	-	-	-
4030 10 550	- - Genutzte Umgebungswärme darunter zum Absatz bestimmt	TJ TJ 1000 DM	*	-	-	-	-
4030 10 570	- - Heißluft darunter zum Absatz bestimmt	TJ TJ 1000 DM	*	-	-	-	-
4030 10 700	- Energie in kalter Form (z.B. Kühlwasser, Eis und Schnee, Kälte) darunter zum Absatz bestimmt	TJ TJ 1000 DM	*	-	-	-	-

## 5 Produktion nach Güterarten - Deutschland

Melde-Nr.	Bezeichnung	Einheit	1999	2000	2001	2001 Anzahl Unternehmen
1	2	3	4	5	6	7
4030 10 900	- Dienstleistungen der Verteilung von Fernwärme	1000 DM	-	-	-	-
	Erzeugnisse und Dienstleistungen der Wasserversorgung					
	Wasser mit Trinkwasserqualität					
4100 11 100	- Grundwasser (ohne Uferfiltrat und angereichertes Grundwasser)	1000 m3	*	-	-	-
	darunter zum Absatz bestimmt	1000 m3	-	-	-	-
		1000 DM	-	-	-	-
4100 11 300	- Quellwasser	1000 m3	*	-	-	-
	darunter zum Absatz bestimmt	1000 m3	-	-	-	-
		1000 DM	-	-	-	-
4100 11 510	- - Oberflächenwasser	1000 m3	*	-	-	-
	- - Flußwasser	1000 m3	-	-	-	-
	darunter zum Absatz bestimmt	1000 m3	-	-	-	-
		1000 DM	-	-	-	-
4100 11 550	- - Seewasser	1000 m3	*	-	-	-
	darunter zum Absatz bestimmt	1000 m3	-	-	-	-
		1000 DM	-	-	-	-
4100 11 570	- - Talsperrenwasser	1000 m3	*	-	-	-
	darunter zum Absatz bestimmt	1000 m3	-	-	-	-
		1000 DM	-	-	-	-
4100 11 590	- - Uferfiltrat	1000 m3	*	-	-	-
	darunter zum Absatz bestimmt	1000 m3	-	-	-	-
		1000 DM	-	-	-	-
4100 11 700	- Angereichertes Grundwasser	1000 m3	*	-	-	-
	darunter zum Absatz bestimmt	1000 m3	-	-	-	-
		1000 DM	-	-	-	-
4100 12 100	Wasser ohne Trinkwasserqualität					
	- Grundwasser (ohne Uferfiltrat und angereichertes Grundwasser)	1000 m3	*	-	-	-
	darunter zum Absatz bestimmt	1000 m3	-	-	-	-
		1000 DM	-	-	-	-
4100 12 300	- Quellwasser	1000 m3	*	-	-	-
	darunter zum Absatz bestimmt	1000 m3	-	-	-	-
		1000 DM	-	-	-	-
4100 12 510	- - Oberflächenwasser	1000 m3	*	-	-	-
	- - Flußwasser	1000 m3	-	-	-	-
	darunter zum Absatz bestimmt	1000 m3	-	-	-	-
		1000 DM	-	-	-	-
4100 12 550	- - Seewasser	1000 m3	*	-	-	-
	darunter zum Absatz bestimmt	1000 m3	-	-	-	-
		1000 DM	-	-	-	-
4100 12 570	- - Talsperrenwasser	1000 m3	*	-	-	-
	darunter zum Absatz bestimmt	1000 m3	-	-	-	-
		1000 DM	-	-	-	-
4100 12 590	- - Uferfiltrat	1000 m3	*	-	-	-
	darunter zum Absatz bestimmt	1000 m3	-	-	-	-
		1000 DM	-	-	-	-
4100 12 700	- Angereichertes Grundwasser	1000 m3	*	-	-	-
	darunter zum Absatz bestimmt	1000 m3	-	-	-	-
		1000 DM	-	-	-	-
4100 20 000	Dienstleistungen der Wasserverteilung	1000 DM	-	-	-	-
	Fertigteilbau					
4521 71 000	Bauleistungen an Wohngebäuden aus Fertigteilen	1000 DM	41 535	41 821	20 204	10
4521 72 000	Bauleistungen an Nichtwohngebäuden aus Fertigteilen	1000 DM	91 979	39 266	29 906	8
4521 73 000	Bauleistungen an anderen Fertigteilbauten	1000 DM	15 504	13 262	11 632	10



**Wert der zum Absatz bestimmten Produktion  
nach Güterklassen und Güterabteilungen**

**Früheres Bundesgebiet**

6 Wert der zum Absatz bestimmten Produktion nach Güterklassen und Güterabteilungen  
Früheres Bundesgebiet

Güter- klasse abteilung	Bezeichnung	1999	2000	2001	2001 Anzahl
		1000 DM			Unternehmen
1	2	3	4	5	6
10	Kohle und Torf	.	.	.	32
1010	Steinkohle und Steinkohlenbriketts	2 336 150	.	.	.
1020	Braunkohle und Braunkohlenbriketts	2 556 187	.	.	.
1030	Torf	.	.	.	30
1099	Veredlung von Erzeugnissen dieser Güterabteilung	.	.	145 842	3
11	Erdöl und Erdgas; Dienstleistungen bei der Gewinnung von Erdöl und Erdgas	2 549 985	4 370 712	.	8
1110	Erdöl und Erdgas	.	.	.	2
1120	Dienstleistungen bei der Gewinnung von Erdöl und Erdgas	.	.	.	6
12	Uran- und Thoriumerze	-	-	-	-
13	Erze	-	-	-	-
1310	Eisenerze	-	-	-	-
1320	NE-Metallerze (ohne Uran- und Thoriumerze)	-	-	-	-
1399	Veredlung von Erzeugnissen dieser Güterabteilung	-	-	-	-
14	Steine und Erden, sonstige Bergbauerzeugnisse	6 389 412	6 323 189	6 122 670	755
1411	Naturwerksteine	.	.	.	36
1412	Kalk-, Dolomit-, Gipsstein, Anhydrit, Kreide und Dolomit	512 898	486 744	490 010	69
1413	Tonschiefer	.	.	.	1
1421	Kies und Sand; gebrochene Natursteine	4 202 833	4 226 139	4 040 321	638
1422	Ton und Kaolin	336 865	380 640	331 018	26
1430	Chemische und Düngemittelminerale	.	378 247	355 583	14
1440	Salz und Natriumchlorid; Meerwasser	.	572 228	603 856	11
1450	Steine und Erden, a.n.g.; sonstige Bergbauerzeugnisse	175 029	.	147 542	18
1499	Veredlung von Erzeugnissen dieser Güterabteilung	27 635	30 919	24 724	7
15	Erzeugnisse des Ernährungsgewerbes	167 255 957	171 894 534	176 008 055	4 567
1511	Fleisch (ohne Geflügel)	10 060 885	11 633 364	12 484 134	453
1512	Geflügel	1 687 796	1 981 019	2 267 874	90
1513	Verarbeitetes Fleisch	15 451 098	16 328 625	16 831 124	870
1520	Fischerzeugnisse u.a. Meeresfrüchte	2 500 646	2 734 668	2 799 512	103
1531	Kartoffeln und Kartoffelerzeugnisse	1 338 751	1 340 873	1 368 696	54
1532	Frucht- und Gemüsesäfte	3 064 507	3 268 396	3 287 751	131
1533	Verarbeitetes Obst und Gemüse	4 512 362	4 860 935	4 720 975	173
1541	Öle und Fette, roh; Nebenprodukte	.	.	.	30
1542	Öle und Fette, raffiniert; Nebenprodukte	.	.	.	22
1543	Margarine u.ä. Nahrungsfette	.	.	1 730 438	9
1551	Milch und Milcherzeugnisse (ohne Speiseeis)	25 353 616	25 444 147	26 750 197	156
1552	Speiseeis	.	.	.	25
1561	Mahl- und Schälmlühlenerzeugnisse	3 497 108	3 623 680	3 759 557	105
1562	Stärke und Stärkeerzeugnisse	.	.	.	26
1571	Futtermittel für Nutztiere	4 225 359	4 640 448	4 870 198	121
1572	Futtermittel für sonstige Tiere	2 863 213	2 830 727	2 797 748	66
1581	Backwaren (ohne Dauerbackwaren)	13 846 276	14 787 460	15 498 890	1 978
1582	Dauerbackwaren	5 114 190	5 113 570	5 130 522	290
1583	Zucker	4 725 139	4 866 062	4 117 014	14
1584	Süßwaren (ohne Dauerbackwaren)	10 898 850	11 065 445	11 413 301	198
1585	Teigwaren	841 138	917 971	840 133	58
1586	Kaffee und Tee, Kaffee-Ersatz	6 227 798	5 726 161	5 608 157	50
1587	Würzen und Soßen	4 032 793	4 110 115	4 082 596	117
1588	Homogenisierte Lebensmittelzubereitungen und diätetische Lebensmittel	1 676 626	1 537 871	1 547 267	27
1589	Sonstige Nahrungsmittel (ohne Getränke)	6 807 184	7 135 873	7 106 411	275
1591	Spirituosen	1 942 454	1 821 140	1 602 443	79
1592	Ethylalkohol	148 505	.	.	15
1593	Wein; Weintrub, Weinstein	1 542 983	1 340 230	1 391 373	34
1594	Andere gegorene Getränke	177 285	169 891	174 744	52
1595	Wermutwein und andere aromatisierte Weine	.	.	.	6
1596	Bier	12 122 985	11 747 800	11 758 082	333
1597	Malz	887 914	906 437	956 523	36
1598	Mineralwasser, Erfrischungsgetränke u.a. nicht alkoholhaltige Getränke	11 651 322	11 540 376	12 056 506	435
1599	Veredlung von Erzeugnissen dieser Güterabteilung	146 181	126 451	150 956	18

6 Wert der zum Absatz bestimmten Produktion nach Güterklassen und Güterabteilungen  
Früheres Bundesgebiet

Güter- klasse abteilung	Bezeichnung	1999	2000	2001	2001 Anzahl
		1000 DM			Unternehmen
1	2	3	4	5	6
16	Tabakerzeugnisse (einschließlich Veredlung)	8 551 928	.	.	20
1600	Tabakerzeugnisse	.	.	.	19
1699	Veredlung von Erzeugnissen dieser Güterabteilung	.	.	.	1
17	Textilien	22 700 863	23 154 621	22 470 503	1 030
1710	Textile Spinnstoffe und Garne	2 247 898	2 349 902	2 276 724	83
1720	Gewebe	5 163 940	4 937 212	4 959 556	158
1730	Textilveredlung	2 410 072	2 484 673	2 317 443	151
1740	Konfektionierte Textilwaren (ohne Bekleidung)	3 080 289	3 189 426	2 881 376	317
1751	Teppiche und Fußbodenbeläge	2 002 386	2 043 006	1 827 988	51
1752	Seilerwaren	.	164 750	163 066	29
1753	Vliesstoffe, auch getränkt, bestrichen, überzogen oder mit Lagen versehen	1 600 357	1 856 016	1 955 471	45
1754	Textilerzeugnisse, a.n.g.	.	3 625 740	3 737 208	209
1760	Gewirke und Gestricke	1 177 148	1 199 091	1 091 482	73
1771	Strumpfwaren	744 748	688 290	647 257	26
1772	Pullover, Strickjacken, Westen u.ä. Waren (einschl. Unterziehpullis), gewirkt oder gestrickt	649 272	616 515	612 932	87
18	Bekleidung	6 857 377	6 281 319	5 834 882	472
1810	Lederbekleidung	.	42 061	44 564	15
1821	Arbeits- und Berufsbekleidung	226 659	191 135	171 699	28
1822	Überbekleidung (ohne Arbeits- und Berufsbekleidung)	3 905 209	3 550 874	3 390 464	250
1823	Wäsche	1 865 512	1 705 740	1 544 386	177
1824	Bekleidung und Bekleidungszubehör, a.n.g.	722 154	712 010	592 606	146
1830	Pelze und Pelzwaren	37 509	.	.	13
1899	Veredlung von Erzeugnissen dieser Güterabteilung	.	.	.	17
19	Leder und Lederwaren	3 846 624	3 775 120	3 725 352	229
1910	Leder	804 602	817 138	872 676	22
1920	Lederwaren (ohne Schuhe)	799 495	.	.	97
1930	Schuhe	2 152 024	2 025 185	1 985 234	110
1999	Veredlung von Erzeugnissen dieser Güterabteilung	90 502	.	.	5
20	Holz und Holzwaren, Kork und Korkwaren, Flecht- und Korbmacherwaren (ohne Möbel)	26 223 304	26 306 719	24 120 999	1 723
2010	Holz, gesägt, auch gehobelt oder imprägniert	5 972 552	5 944 973	5 326 746	728
2020	Sperrholz, Span- u.ä. Platten, Faserplatten; Furnierblätter; verdichtetes Holz	5 668 645	5 683 247	5 517 146	104
2030	Bautischler- und Zimmermannsarbeiten, aus Holz	10 695 502	10 548 924	9 185 866	716
2040	Verpackungsmittel, Lagerbehälter und Ladungsträger, aus Holz	998 155	1 027 543	1 025 609	159
2051	Andere Holzwaren	2 241 764	.	.	199
2052	Kork-, Flecht- und Korbmacherwaren	.	25 623	26 990	9
2099	Veredlung von Erzeugnissen dieser Güterabteilung	.	.	.	53
21	Papier	43 843 483	51 217 175	51 052 621	895
2111	Holzstoff und Zellstoff	.	.	.	9
2112	Papier, Karton und Pappe	21 265 245	26 203 341	25 365 102	192
2121	Wellpapier und -pappe; Verpackungsmittel aus Papier, Karton und Pappe	12 524 252	14 228 178	14 533 912	417
2122	Haushalts-, Hygiene- und Toilettenartikel aus Papier, Pappe und Zellstoff	4 364 592	4 790 129	4 953 787	36
2123	Schreibwaren und Bürobedarf aus Papier, Karton oder Pappe	1 130 375	1 209 396	1 233 181	76
2124	Tapeten	688 893	713 981	755 304	13
2125	Andere Waren aus Papier, Karton und Pappe	3 432 841	3 569 984	3 706 784	251
2199	Veredlung von Erzeugnissen dieser Güterabteilung	.	.	.	14

6 Wert der zum Absatz bestimmten Produktion nach Güterklassen und Güterabteilungen  
Früheres Bundesgebiet

Güter- klasse abteilung	Bezeichnung	1999	2000	2001	2001 Anzahl
		1000 DM			Unternehmen
1	2	3	4	5	6
22	Verlags- und Druckerzeugnisse, bespielte Ton-, Bild- und Datenträger	73 791 381	77 929 603	75 432 079	2 724
2211	Buch- und Musikverlagserzeugnisse	8 175 609	8 809 767	8 876 318	398
2212	Zeitungen u.a. periodische Druckschriften, mindestens viermal wöchentlich erscheinend	17 445 504	17 738 040	16 479 330	227
2213	Zeitungen u.a. periodische Druckschriften, weniger als viermal wöchentlich erscheinend	13 155 455	14 113 134	13 888 995	589
2214	Bespielte Tonträger	.	.	347 179	36
2215	Sonstige Verlagserzeugnisse	521 474	488 367	.	102
2221	Druck von Zeitungen u.a. periodischen Druckschriften, mindestens viermal wöchentlich erscheinend (z.B. Tageszeitungen)	2 209 088	2 403 936	2 121 060	99
2222	Drucke, a.n.g.	26 952 710	28 904 876	28 174 647	1 586
2223	Druckweiterverarbeitung von Druckerzeugnissen	1 516 404	1 486 428	1 380 226	238
2224	Satzherstellung und Reproduktion	1 583 849	1 611 195	1 549 348	378
2225	Sonstige Dienstleistungen des Druckgewerbes	397 374	.	396 802	117
2231	Vervielfältigung von bespielten Tonträgern	772 583	761 966	803 144	15
2232	Vervielfältigung von bespielten Bildträgern	.	.	.	17
2233	Vervielfältigung von bespielten Datenträgern	363 757	372 343	450 856	20
23	Kokereierzeugnisse, Mineralölerzeugnisse, Spalt- und Brutstoffe	19 236 155	.	.	74
2310	Kokereierzeugnisse	1 596 515	.	.	.
2320	Mineralölerzeugnisse	17 208 979	.	.	71
2330	Spalt- und Brutstoffe	.	.	.	2
2399	Veredlung von Erzeugnissen dieser Güterabteilung	.	.	.	2
24	Chemische Erzeugnisse	163 810 225	186 802 505	186 003 773	1 462
241	Industriegase	.	.	.	36
2412	Farbstoffe und Pigmente	5 996 215	7 983 339	6 992 025	77
2413	Sonstige anorganische Grundstoffe und Chemikalien	6 676 251	7 695 694	8 372 023	142
2414	Sonstige organische Grundstoffe und Chemikalien	23 414 571	30 914 798	30 495 206	157
2415	Düngemittel und Stickstoffverbindungen	2 254 468	2 716 223	3 197 243	45
2416	Kunststoffe, in Primärformen	26 625 515	32 798 940	31 342 572	191
2417	Synthetischer Kautschuk, in Primärformen	.	.	.	17
2420	Schädlingsbekämpfungs- und Pflanzenschutzmittel	3 231 616	2 845 540	.	64
2430	Anstrichmittel, Druckfarben und Kitten	14 734 781	15 680 481	15 246 996	334
2441	Pharmazeutische Grundstoffe	3 896 377	4 490 701	4 721 595	66
2442	Pharmazeutische Spezialitäten und sonstige pharmazeutische Erzeugnisse	30 249 655	30 511 427	33 163 307	255
2451	Seifen, Wasch-, Reinigungs- und Poliermittel	7 746 054	7 816 724	7 772 881	249
2452	Duftstoffe und Körperpflegemittel	6 922 809	7 295 069	7 182 137	148
2461	Pyrotechnische Erzeugnisse	940 789	988 677	854 511	14
2462	Klebstoffe und Gelatine	2 366 619	2 989 709	2 487 690	89
2463	Etherische Öle	.	.	.	46
2464	Fotochemische Erzeugnisse	.	.	.	14
2465	Unbespielte Ton-, Bild- und Datenträger	.	.	.	9
2466	Chemische Erzeugnisse, a.n.g.	13 836 504	16 110 211	15 772 467	334
2470	Chemiefasern	4 823 024	5 373 544	5 093 441	39
2499	Veredlung von Erzeugnissen dieser Güterabteilung	.	.	1 806 641	49
25	Gummi- und Kunststoffwaren	77 265 696	82 897 309	82 881 938	3 009
2511	Bereifungen, neu, aus Kautschuk	.	.	.	11
2512	Bereifungen, runderneuert	.	.	.	15
2513	Anderer Gummiwaren (ohne Bereifungen)	10 216 178	11 179 776	11 240 907	282
2521	Platten, Rohre, Folien, Schläuche und Profile, aus Kunststoffen	20 399 369	22 295 010	21 672 012	589
2522	Verpackungsmittel aus Kunststoffen	8 084 520	9 207 309	9 547 804	527
2523	Bauebedarfsartikel aus Kunststoffen	8 503 879	8 165 938	7 613 015	612
2524	Anderer Kunststoffwaren	22 770 834	24 089 570	24 588 735	1 406
2599	Veredlung von Erzeugnissen dieser Güterabteilung	1 276 282	1 446 680	1 563 795	169

6 Wert der zum Absatz bestimmten Produktion nach Güterklassen und Güterabteilungen  
Früheres Bundesgebiet

Güter- klasse abteilung	Bezeichnung	1999	2000	2001	2001 Anzahl
		1000 DM			Unternehmen
1	2	3	4	5	6
26	Glas, Keramik, bearbeitete Steine und Erden	51 375 086	52 639 673	49 167 661	1 983
2611	Flachglas (ohne veredeltes und bearbeitetes Flachglas)	967 492	1 099 037	1 163 680	15
2612	Veredeltes und bearbeitetes Flachglas	4 280 395	4 555 823	4 517 061	161
2613	Hohlglas	3 667 950	3 716 486	3 450 464	49
2614	Glasfasern	1 185 053	1 179 275	1 252 106	25
2615	Sonstiges Glas (einschl. technischer Glaswaren)	1 652 411	2 256 157	2 459 028	75
2621	Haushaltswaren und Ziergegenstände, aus Keramik	1 132 159	1 072 549	1 028 180	46
2622	Keramische Installationsgegenstände zu sanitären Zwecken	421 098	415 123	470 265	5
2623	Elektrische Isolatoren und Isolierteile, aus keramischen Stoffen	358 389	395 213	378 964	11
2624	Andere keramische Waren für technische Zwecke	541 252	723 133	593 299	26
2625	Andere keramische Waren, a.n.g.	470 077	.	.	38
2626	Feuerfeste keramische Werkstoffe	1 810 135	2 090 827	2 091 922	60
2630	Keramische Wand-, Bodenfliesen und -platten	1 018 252	882 687	799 123	26
2640	Ziegel und andere Baukeramik	2 840 112	2 865 110	2 359 332	125
2651	Zement	3 741 624	3 706 640	3 344 396	31
2652	Kalk	.	.	.	33
2653	Gips, aus gebranntem Gips oder aus Calciumsulfat	513 266	478 743	440 463	16
2661	Betonzeugnisse, vorgefertigte Bauelemente und Gebäude aus Zement, Beton oder Kunststein	9 787 440	9 667 887	8 247 340	553
2662	Gipsezeugnisse für den Bau	737 393	838 519	694 324	13
2663	Frischbeton (Transportbeton)	5 173 577	4 839 087	4 210 026	415
2664	Mörtel	2 226 389	2 266 766	2 039 109	171
2665	Faserzementwaren	.	.	370 619	28
2666	Andere Beton-, Zement- und Gipswaren	745 473	688 298	696 709	50
2670	Natursteinerzeugnisse, a.n.g.	938 578	912 029	888 764	145
2681	Mühl-, Mahl-, Poliersteine und Schleifkörper	1 493 214	1 588 959	1 635 948	59
2682	Mineralerzeugnisse, a.n.g.	3 767 717	4 029 318	4 010 718	136
2699	Veredlung von Erzeugnissen dieser Güterabteilung	613 706	715 391	770 578	63
27	Eisen- und Stahlerzeugnisse; NE-Metalle und -zeugnisse	83 444 071	96 206 224	97 006 234	1 107
2710	Roheisen und Stahl (EGKS), Ferrolegierungen (EGKS)	27 245 254	31 973 357	32 162 575	84
2721	Rohre, Rohrform-, Rohrverschluß- und Rohrverbindungsstücke, aus Gußeisen	.	.	.	12
2722	Stahlrohre, Rohrform-, Rohrverschluß- und Rohrverbindungsstücke, aus Eisen oder Stahl	5 990 709	6 515 804	7 388 044	193
2731	Blankstahl	1 219 796	1 329 895	1 344 495	36
2732	Kaltband mit einer Breite von weniger als 500 mm	.	.	.	47
2733	Kaltprofile	745 194	782 621	885 140	41
2734	Draht	1 523 747	1 699 399	1 671 956	70
2735	Ferrolegierungen (nicht EGKS) u.a. Eisen- und Stahlerzeugnisse, a.n.g.	1 140 132	1 272 408	1 296 056	39
2741	Edelmetalle und Halbzeug daraus	.	.	.	29
2742	Aluminium und Halbzeug daraus	13 532 915	16 756 715	17 360 847	134
2743	Blei, Zinn und Zinn und Halbzeug daraus	2 291 479	2 306 000	2 045 866	54
2744	Kupfer und Halbzeug daraus	.	.	.	91
2745	Sonstige NE-Metalle, Halbzeug und Waren daraus	.	1 815 505	1 869 083	54
2751	Erzeugnisse der Eisengießereien	5 517 311	6 019 986	6 232 887	166
2752	Erzeugnisse der Stahlgießereien	1 095 488	1 142 676	1 272 651	38
2753	Erzeugnisse der Leichtmetallgießereien	4 544 601	4 695 243	5 038 732	217
2754	Erzeugnisse der Buntmetallgießereien	849 251	907 014	940 290	114
28	Metallerzeugnisse	111 032 063	117 564 764	118 792 346	6 437
2811	Stahl- und Leichtmetallbaukonstruktionen	17 610 181	18 316 459	17 708 948	1 555
2812	Ausbauelemente aus Stahl und Aluminium	5 109 376	5 364 989	5 237 931	621
2821	Tanks, Sammelbehälter u.ä. Behälter, aus Eisen oder Stahl sowie aus Aluminium	2 068 506	2 142 309	2 068 285	228
2822	Heizkörper für Zentralheizungen; Zentralheizungskessel	.	.	.	55
2830	Dampfkessel (Dampferzeuger) (ohne Zentralheizungskessel); Kernreaktoren, Teile dafür	6 256 137	5 064 454	4 686 376	214

6 Wert der zum Absatz bestimmten Produktion nach Güterklassen und Güterabteilungen  
Früheres Bundesgebiet

Güter- klasse abteilung	Bezeichnung	1999	2000	2001	2001 Anzahl Unternehmen
		1000 DM			
1	2	3	4	5	6
2840	Schmiede-, Preß-, Zieh- und Stanzteile, gewalzte Ringe und pulvermetallurgische Erzeugnisse	16 321 213	17 926 722	19 030 574	770
2851	Oberflächenveredlung und Wärmebehandlung	6 018 122	7 115 419	7 502 875	639
2852	Mechanik, a.n.g.	4 119 095	4 753 475	5 312 625	557
2861	Schneidwaren und Bestecke				57
2862	Werkzeuge	9 406 424	9 800 916	10 524 275	785
2863	Schlösser und Beschläge	9 616 161	10 835 190	11 090 605	270
2871	Behälter aus Eisen oder Stahl	1 163 783	1 236 515	1 206 057	83
2872	Verpackungen und Verschlüsse, aus Eisen, Stahl oder NE-Metall	3 794 195	4 338 236	4 055 793	76
2873	Drahtwaren	3 077 429	3 396 517	3 202 898	194
2874	Schrauben, Niete, Ketten, Federn	7 206 448	7 499 333	7 422 281	407
2875	Eisen-, Blech- und Metallwaren, a.n.g.	12 377 689	12 511 159	12 342 034	923
2899	Veredlung von Erzeugnissen dieser Güterabteilung (ohne Schmiede-, Preß-, Zieh- und Stanzteile, Oberflächenveredlung, Wärmebehandlung und Mechanik, a.n.g.)	2 891 537	3 160 165	3 244 000	483
29	Maschinen	228 973 344	248 836 823	256 210 891	6 461
2911	Verbrennungsmotoren und Turbinen	6 501 900	7 191 228	7 909 576	61
2912	Pumpen und Kompressoren	14 948 358	16 342 872	16 949 917	463
2913	Armaturen	12 679 202	13 216 753	13 005 381	406
2914	Lager, Getriebe, Zahnräder und Antriebs Elemente	14 861 915	16 366 241	16 878 060	381
2921	öfen und Brenner, Teile dafür	2 691 375	3 081 530	2 987 845	129
2922	Hebezeuge und Fördermittel	17 875 757	18 407 512	19 356 610	744
2923	Kälte- und lufttechnische Erzeugnisse für gewerbliche Zwecke	14 379 540	14 316 621	14 687 735	524
2924	Maschinen für unspezifische Verwendung, a.n.g.	21 877 825	23 842 282	25 157 034	959
2931	Einachsschlepper, Acker- und Forstschlepper, andere Zugmaschinen	3 165 516	3 378 098	3 414 887	23
2932	Sonstige Maschinen für die Land- und Forstwirtschaft, Teile dafür	5 149 963	5 162 617	5 139 010	195
2940	Werkzeugmaschinen, Teile dafür	27 934 757	30 157 897	31 546 685	1 083
2951	Maschinen für die Metallerzeugung, Walzwerkseinrichtungen, Gießmaschinen	2 598 234	3 460 778	3 582 473	106
2952	Bergwerks-, Bau- und Baustoffmaschinen, Teile dafür	10 180 800	11 270 096	10 742 857	316
2953	Maschinen für das Ernährungsgewerbe und die Tabakverarbeitung, Teile dafür	5 108 668	5 335 621	5 119 729	279
2954	Maschinen für das Textil-, Bekleidungs- und Ledergewerbe, Teile und Zubehör dafür	7 920 315	8 733 537	8 411 760	253
2955	Maschinen für das Papiergewerbe	3 742 845	3 997 263	4 180 653	158
2956	Maschinen für das Druckgewerbe und für sonstige bestimmte Wirtschaftszweige, a.n.g.	38 653 258	45 411 169	46 947 333	2 096
2960	Waffen und Munition, Teile dafür	389 886	377 191	405 266	20
2971	Elektrische Haushaltsgeräte, Teile dafür	15 751 609	16 397 526	16 686 643	144
2972	Nichtelektrische Heiz-, Koch-, Heißwasser-, Heißluft- u.ä. Geräte für den Haushalt, Teile dafür	2 069 148	1 872 259	2 344 839	64
2999	Veredlung von Erzeugnissen dieser Güterabteilung	492 474	517 732	756 598	150
30	Büromaschinen, Datenverarbeitungsgeräte und -einrichtungen	20 235 134	25 695 783	22 667 442	238
3001	Büromaschinen	.	.	.	54
3002	Datenverarbeitungsgeräte und -einrichtungen	.	.	.	190
3099	Veredlung von Erzeugnissen dieser Güterabteilung	.	.	.	5
31	Geräte der Elektrizitätserzeugung und -verteilung u.ä.	89 686 028	97 866 093	100 844 089	2 228
3110	Elektromotoren, Generatoren, Transformatoren	16 714 204	19 444 648	21 099 338	521
3120	Elektrizitätsverteilungs- und -schalteinrichtungen	37 486 926	40 008 855	40 215 218	975
3130	Isolierte Elektrokabel, -leitungen und -drähte	5 553 189	6 559 213	6 954 132	140
3140	Akkumulatoren und Batterien	1 696 531	1 835 589	2 020 434	23
3150	Elektrische Lampen und Leuchten	7 331 384	7 868 517	7 816 267	304
3161	Elektrische Ausrüstungen für Motoren und Fahrzeuge, a.n.g.	12 502 358	12 794 168	12 701 632	125
3162	Sonstige elektrische Ausrüstungen, a.n.g.	8 085 779	8 995 899	9 615 121	495
3199	Veredlung von Erzeugnissen dieser Güterabteilung	315 658	359 204	421 947	53

6 Wert der zum Absatz bestimmten Produktion nach Güterklassen und Güterabteilungen  
Früheres Bundesgebiet

Güter- klasse abteilung	Bezeichnung	1999	2000	2001	2001 Anzahl
		1000 DM			Unternehmen
1	2	3	4	5	6
32	Nachrichtentechnik, Rundfunk- und Fernsehgeräte sowie elektronische Bauelemente	43 942 600	58 392 320	55 111 513	561
3210	Elektronische Bauelemente	12 070 682	15 802 164	15 904 385	262
3220	Nachrichtentechnische Geräte und Einrichtungen	23 593 992	33 954 397	29 800 542	158
3230	Rundfunk- und Fernsehgeräte, phono- und videoteknische Geräte	8 073 943	.	9 093 837	178
3299	Veredlung von Erzeugnissen dieser Güterabteilung	203 983	.	312 748	13
33	Medizin-, meß-, steuerungs-, regelungstechnische und optische Erzeugnisse; Uhren	46 092 109	53 686 168	54 704 231	2 188
3310	Medizinische Geräte und orthopädische Vorrichtungen	15 275 677	17 466 098	18 559 852	927
3320	Meß-, Kontroll-, Navigations- u.ä. Instrumente und Vorrichtungen	22 277 486	27 048 742	26 939 193	1 035
3330	Industrielle Prozeßsteuerungsanlagen	1 934 250	1 789 453	1 827 341	87
3340	Optische und fotografische Geräte	5 698 748	6 375 259	6 361 393	161
3350	Uhren	806 594	850 807	793 380	83
3399	Veredlung von Erzeugnissen dieser Güterabteilung	99 354	155 809	223 072	17
34	Kraftwagen und Kraftwagenteile	301 382 184	341 989 521	359 150 060	1 050
3410	Kraftwagen und Kraftwagenmotoren	205 030 808	233 959 112	247 837 850	65
3420	Karosserien, Aufbauten und Anhänger	9 407 367	10 220 598	9 920 392	311
3430	Teile und Zubehör für Kraftwagen und Kraftwagenmotoren	85 856 430	96 400 565	99 773 222	707
3499	Veredlung von Erzeugnissen dieser Güterabteilung	1 087 580	1 409 248	1 858 596	49
35	Sonstige Fahrzeuge	29 446 706	32 513 445	35 555 371	351
3511	Schiffe (ohne Boote und Yachten)	4 325 944	3 646 912	5 285 755	72
3512	Boote und Yachten	432 114	510 296	684 633	20
3520	Schienenfahrzeuge	4 560 011	5 335 591	4 892 730	79
3530	Luft- und Raumfahrzeuge	17 213 218	19 661 222	21 244 981	77
3541	Krafträder	.	.	.	14
3542	Fahrräder, Teile und Zubehör	933 740	1 075 616	949 768	41
3543	Behindertenfahrzeuge	356 930	412 581	380 233	21
3550	Fahrzeuge, a.n.g.	.	.	437 145	35
3599	Veredlung von Erzeugnissen dieser Güterabteilung	.	.	.	4
36	Möbel, Schmuck, Musikinstrumente, Sportgeräte, Spielwaren und sonstige Erzeugnisse	47 015 703	47 624 604	47 302 230	2 014
3611	Sitzmöbel	11 137 349	11 380 800	12 104 862	349
3612	Büro- und Ladenmöbel	5 002 789	5 147 883	5 084 614	327
3613	Holz- und Kunststoffmöbel für Küchen	6 435 906	6 311 137	6 096 218	167
3614	Sonstige Möbel	13 068 296	13 259 557	12 712 175	804
3615	Matratzen	1 428 839	1 378 859	1 361 828	74
3621	Münzen	57 968	64 927	94 823	9
3622	Schmuck, Gold- und Silberschmiedeerzeugnisse (ohne Phantasieschmuck)	1 541 216	1 625 965	1 409 997	114
3630	Musikinstrumente	583 004	643 767	596 993	61
3640	Sportgeräte	762 814	824 915	889 458	73
3650	Spielwaren	2 216 499	2 153 804	2 190 334	108
3661	Phantasieschmuck	.	.	.	29
3662	Besen und Bürsten	781 330	899 621	869 613	67
3663	Sonstige Erzeugnisse, a.n.g.	3 724 964	3 725 449	3 723 604	260
3699	Veredlung von Erzeugnissen dieser Güterabteilung	.	.	.	21
37	Sekundärrohstoffe	1 735 257	2 558 456	2 424 442	123
3710	Metallische Sekundärrohstoffe	1 320 321	1 961 850	1 798 556	48
3720	Nichtmetallische Sekundärrohstoffe	414 936	596 606	625 886	97
40	Energie	-	-	-	-
4010	Erzeugnisse und Dienstleistungen der Elektrizitätsversorgung	-	-	-	-
4020	Erzeugnisse und Dienstleistungen der Gasversorgung	-	-	-	-
4030	Fernwärme und Dienstleistungen der Fernwärmeversorgung (einschl. der Versorgung mit Energie in kalter Form)	-	-	-	-
41	Erzeugnisse und Dienstleistungen der Wasserversorgung	-	-	-	-
45	Fertigteilbau	23 383	27 857	20 076	12





**Wert der zum Absatz bestimmten Produktion  
nach Güterklassen und Güterabteilungen**

**Neue Länder und Berlin-Ost**

7 Wert der zum Absatz bestimmten Produktion nach Güterklassen und Güterabteilungen  
Neue Länder und Berlin-Ost

Güter- klasse abteilung	Bezeichnung	1999	2000	2001	2001 Anzahl
		1000 DM			Unternehmen
1	2	3	4	5	6
10	Kohle und Torf	.	.	.	2
1010	Steinkohle und Steinkohlenbriketts	-	-	-	-
1020	Braunkohle und Braunkohlenbriketts	1 769 700	.	.	.
1030	Torf	.	.	.	2
1099	Veredlung von Erzeugnissen dieser Güterabteilung	.	.	-	-
11	Erdöl und Erdgas; Dienstleistungen bei der Gewinnung von Erdöl und Erdgas	78 280	106 292	.	1
1110	Erdöl und Erdgas	78 280	106 292	96 135	.
1120	Dienstleistungen bei der Gewinnung von Erdöl und Erdgas	-	-	.	1
12	Uran- und Thoriumerze	-	-	-	-
13	Erze	.	-	-	-
1310	Eisenerze	-	-	-	-
1320	NE-Metallerze (ohne Uran- und Thoriumerze)	-	-	-	-
1399	Veredlung von Erzeugnissen dieser Güterabteilung	.	-	-	-
14	Steine und Erden, sonstige Bergbauerzeugnisse	1 116 405	947 602	838 837	192
1411	Naturwerksteine	.	.	.	7
1412	Kalk-, Dolomit-, Gipsstein, Anhydrit, Kreide und Dolomit	48 679	34 391	32 686	13
1413	Tonschiefer	.	.	.	2
1421	Kies und Sand; gebrochene Natursteine	998 892	833 068	719 991	171
1422	Ton und Kaolin	49 673	58 188	64 760	8
1430	Chemische und Düngemittelminerale	.	2 720	2 712	9
1440	Salz und Natriumchlorid; Meerwasser	.	-	-	-
1450	Steine und Erden, a.n.g.; sonstige Bergbauerzeugnisse	-	.	2 723	3
1499	Veredlung von Erzeugnissen dieser Güterabteilung	-	-	-	-
15	Erzeugnisse des Ernährungsgewerbes	20 201 074	21 299 557	23 222 031	949
1511	Fleisch (ohne Geflügel)	1 892 004	1 928 042	2 095 930	148
1512	Geflügel	783 706	896 298	1 028 231	29
1513	Verarbeitetes Fleisch	2 661 491	2 778 234	2 832 809	258
1520	Fischerzeugnisse u.a. Meeresfrüchte	257 805	274 593	291 238	27
1531	Kartoffeln und Kartoffelerzeugnisse	168 750	183 157	196 108	21
1532	Frucht- und Gemüsesäfte	269 632	296 866	307 803	28
1533	Verarbeitetes Obst und Gemüse	583 003	627 622	693 701	51
1541	Öle und Fette, roh; Nebenprodukte	.	.	.	2
1542	Öle und Fette, raffiniert; Nebenprodukte	.	.	.	2
1543	Margarine u.ä. Nahrungsfette	.	.	92 244	3
1551	Milch und Milcherzeugnisse (ohne Speiseeis)	4 388 574	4 810 644	5 226 102	41
1552	Speiseeis	.	.	.	14
1561	Mahl- und Schälmlühlenerzeugnisse	412 240	475 267	619 499	25
1562	Stärke und Stärkerzeugnisse	.	.	.	1
1571	Futtermittel für Nutztiere	427 879	455 913	504 657	37
1572	Futtermittel für sonstige Tiere	7 811	9 645	10 915	7
1581	Backwaren (ohne Dauerbackwaren)	1 854 533	1 858 100	1 904 688	315
1582	Dauerbackwaren	445 563	533 063	618 307	60
1583	Zucker	1 282 832	1 270 988	1 211 502	5
1584	Süßwaren (ohne Dauerbackwaren)	592 026	634 396	708 999	20
1585	Teigwaren	62 891	64 388	66 120	7
1586	Kaffee und Tee, Kaffee-Ersatz	60 869	50 763	83 275	5
1587	Würzen und Soßen	66 774	82 362	149 291	17
1588	Homogenisierte Lebensmittelzubereitungen und diätetische Lebensmittel	146 256	172 752	188 444	8
1589	Sonstige Nahrungsmittel (ohne Getränke)	182 971	201 502	272 317	27
1591	Spirituosen	145 339	145 156	166 336	18
1592	Ethylalkohol	10 606	.	.	1
1593	Wein; Weintrub, Weinstein	238 613	255 378	301 668	8
1594	Andere gegorene Getränke	4 880	4 245	7 698	12
1595	Wermutwein und andere aromatisierte Weine	.	.	11 193	3
1596	Bier	1 939 465	1 941 425	2 009 293	53
1597	Malz	68 503	65 853	96 561	4
1598	Mineralwasser, Erfrischungsgetränke u.a. nicht alkoholhaltige Getränke	863 032	910 675	1 152 255	55
1599	Veredlung von Erzeugnissen dieser Güterabteilung	.	.	.	5

7 Wert der zum Absatz bestimmten Produktion nach Güterklassen und Güterabteilungen  
Neue Länder und Berlin-Ost

Güter- klasse abteilung	Bezeichnung	1999	2000	2001	2001 Anzahl
		1000 DM			Unternehmen
1	2	3	4	5	6
16	Tabakerzeugnisse (einschließlich Veredlung)	198 515	.	.	2
1600	Tabakerzeugnisse	198 515	.	.	2
1699	Veredlung von Erzeugnissen dieser Güterabteilung	-	-	-	-
17	Textilien	2 309 155	2 470 246	2 525 075	241
1710	Textile Spinnstoffe und Garne	409 812	435 669	436 904	22
1720	Gewebe	432 932	414 034	415 544	31
1730	Textilveredlung	197 196	197 843	230 998	28
1740	Konfektionierte Textilwaren (ohne Bekleidung)	289 960	271 909	302 356	72
1751	Teppiche und Fußbodenbeläge	147 920	166 909	168 315	7
1752	Seilerwaren	.	23 822	26 185	5
1753	Vliesstoffe, auch getränkt, bestrichen, überzogen oder mit Lagen versehen	156 656	193 826	196 924	16
1754	Textilerzeugnisse, a.n.g.	.	275 856	271 973	50
1760	Gewirke und Gestricke	185 816	251 652	240 648	13
1771	Strumpfwaren	144 978	158 394	169 367	13
1772	Pullover, Strickjacken, Westen u.ä. Waren (einschl. Unterziehpullis), gewirkt oder gestrickt	75 951	80 333	65 862	27
18	Bekleidung	299 223	273 185	251 671	71
1810	Lederbekleidung	.	-	-	-
1821	Arbeits- und Berufsbekleidung	31 968	21 245	25 821	19
1822	Oberbekleidung (ohne Arbeits- und Berufsbekleidung)	63 876	64 545	67 444	25
1823	Wäsche	169 154	157 701	129 252	39
1824	Bekleidung und Bekleidungszubehör, a.n.g.	32 293	22 775	22 064	21
1830	Pelze und Pelzwaren	-	.	.	2
1899	Veredlung von Erzeugnissen dieser Güterabteilung	.	.	.	4
19	Leder und Lederwaren	187 070	209 276	224 546	42
1910	Leder	31 799	42 619	42 698	5
1920	Lederwaren (ohne Schuhe)	36 424	.	.	20
1930	Schuhe	118 873	123 871	127 407	19
1999	Veredlung von Erzeugnissen dieser Güterabteilung	174	.	.	1
20	Holz und Holzwaren, Kork und Korkwaren, Flecht- und Korbmacherwaren (ohne Möbel)	3 107 284	3 467 964	3 869 413	310
2010	Holz, gesägt, auch gehobelt oder imprägniert	721 641	814 054	861 991	81
2020	Sperrholz, Span- u.ä. Platten, Faserplatten; Furnierblätter; verdichtetes Holz	770 730	1 094 172	1 289 299	23
2030	Bautischler- und Zimmermannsarbeiten, aus Holz	1 436 305	1 334 676	1 210 328	180
2040	Verpackungsmittel, Lagerbehälter und Ladungsträger, aus Holz	83 344	112 254	95 941	22
2051	Andere Holzwaren	90 839	.	.	39
2052	Kork-, Flecht- und Korbmacherwaren	.	-	-	-
2099	Veredlung von Erzeugnissen dieser Güterabteilung	.	.	.	5
21	Papier	2 367 442	3 061 317	3 276 405	127
2111	Holzstoff und Zellstoff	.	.	.	2
2112	Papier, Karton und Pappe	1 116 215	1 372 490	1 460 977	37
2121	Wellpapier und -pappe; Verpackungsmittel aus Papier, Karton und Pappe	644 833	752 699	819 913	59
2122	Haushalts-, Hygiene- und Toilettenartikel aus Papier, Pappe und Zellstoff	194 716	222 493	277 744	18
2123	Schreibwaren und Bürobedarf aus Papier, Karton oder Pappe	94 538	107 198	114 317	8
2124	Tapeten	64 437	64 013	67 267	5
2125	Andere Waren aus Papier, Karton und Pappe	130 505	138 051	156 793	21
2199	Veredlung von Erzeugnissen dieser Güterabteilung	.	.	.	5

7 Wert der zum Absatz bestimmten Produktion nach Güterklassen und Güterabteilungen  
Neue Länder und Berlin-Ost

Güter- klasse abteilung	Bezeichnung	1999	2000	2001	2001 Anzahl
		1000 DM			Unternehmen
1	2	3	4	5	6
22	Verlags- und Druckerzeugnisse, bespielte Ton-, Bild- und Datenträger	4 959 384	4 971 950	5 038 936	213
2211	Buch- und Musikverlagserzeugnisse	181 345	212 947	234 029	17
2212	Zeitungen u.a. periodische Druckschriften, mindestens viermal wöchentlich erscheinend	2 333 657	2 109 970	2 128 560	29
2213	Zeitungen u.a. periodische Druckschriften, weniger als viermal wöchentlich erscheinend	446 651	313 322	371 332	36
2214	Bespielte Tonträger	.	.	.	-
2215	Sonstige Verlagserzeugnisse	14 293	14 465	.	10
2221	Druck von Zeitungen u.a. periodischen Druckschriften, mindestens viermal wöchentlich erscheinend (z.B. Tageszeitungen)	261 116	274 601	247 173	13
2222	Drucke, a.n.g.	1 439 472	1 521 088	1 695 981	127
2223	Druckweiterverarbeitung von Druckerzeugnissen	48 088	71 674	52 239	22
2224	Satzherstellung und Reproduktion	34 315	37 862	30 458	34
2225	Sonstige Dienstleistungen des Druckgewerbes	24 999	.	32 311	18
2231	Vervielfältigung von bespielten Tonträgern	119 302	171 994	224 519	6
2232	Vervielfältigung von bespielten Bildträgern	.	.	.	2
2233	Vervielfältigung von bespielten Datenträgern	-	-	-	-
23	Kokereierzeugnisse, Mineralölerzeugnisse, Spalt- und Brutstoffe	3 064 355	.	.	8
2310	Kokereierzeugnisse	-	-	-	-
2320	Mineralölerzeugnisse	3 064 355	.	.	8
2330	Spalt- und Brutstoffe	-	-	-	-
2399	Veredlung von Erzeugnissen dieser Güterabteilung	-	-	-	-
24	Chemische Erzeugnisse	6 480 887	8 972 113	9 741 437	186
2411	Industriegase	.	.	.	1
2412	Farbstoffe und Pigmente	103 223	121 145	118 579	11
2413	Sonstige anorganische Grundstoffe und Chemikalien	393 752	417 197	452 305	30
2414	Sonstige organische Grundstoffe und Chemikalien	686 378	1 549 866	1 474 852	24
2415	Düngemittel und Stickstoffverbindungen	427 988	669 954	770 715	11
2416	Kunststoffe, in Primärformen	1 974 008	3 017 709	3 044 858	27
2417	Synthetischer Kautschuk, in Primärformen	.	.	.	2
2420	Schädlingsbekämpfungs- und Pflanzenschutzmittel	117 397	118 008	.	7
2430	Anstrichmittel, Druckfarben und Kitte	274 024	305 082	308 283	18
2441	Pharmazeutische Grundstoffe	121 704	154 769	178 874	8
2442	Pharmazeutische Spezialitäten und sonstige pharmazeutische Erzeugnisse	922 746	1 067 349	1 466 871	30
2451	Seifen, Wasch-, Reinigungs- und Poliermittel	150 915	171 603	224 664	20
2452	Duftstoffe und Körperpflegemittel	293 400	357 816	385 357	23
2451	Pyrotechnische Erzeugnisse	69 821	58 106	52 223	4
2452	Klebstoffe und Gelatine	37 666	47 227	94 959	7
2463	Etherische öle	.	.	.	2
2464	Fotochemische Erzeugnisse	.	.	.	2
2465	Unbespielte Ton-, Bild- und Datenträger	.	.	.	1
2466	Chemische Erzeugnisse, a.n.g.	352 790	447 353	549 022	33
2470	Chemiefasern	371 434	226 564	152 532	6
2499	Veredlung von Erzeugnissen dieser Güterabteilung	.	.	44 131	3
25	Gummi- und Kunststoffwaren	5 101 768	6 020 252	6 274 049	514
2511	Bereifungen, neu, aus Kautschuk	.	.	.	1
2512	Bereifungen, runderneuert	.	.	.	5
2513	Andere Gummiwaren (ohne Bereifungen)	322 364	338 521	386 765	37
2521	Platten, Rohre, Folien, Schläuche und Profile, aus Kunststoffen	1 076 923	1 739 031	1 815 587	96
2522	Verpackungsmittel aus Kunststoffen	396 726	463 526	539 966	64
2523	Baubedarfsartikel aus Kunststoffen	1 758 313	1 634 403	1 435 943	211
2524	Andere Kunststoffwaren	1 090 796	1 430 582	1 658 891	182
2599	Veredlung von Erzeugnissen dieser Güterabteilung	294 948	365 204	395 786	20

7 Wert der zum Absatz bestimmten Produktion nach Güterklassen und Güterabteilungen  
Neue Länder und Berlin-Ost

Güter- klasse abteilung	Bezeichnung	1999	2000	2001	2001 Anzahl Unternehmen
		1000 DM			
1	2	3	4	5	6
26	Glas, Keramik, bearbeitete Steine und Erden	7 496 818	7 351 363	7 051 525	532
2611	Flachglas (ohne veredeltes und bearbeitetes Flachglas)	348 623	433 613	479 209	9
2612	Veredeltes und bearbeitetes Flachglas	655 699	649 872	658 824	53
2613	Hohlglas	350 668	441 863	471 456	26
2614	Glasfasern	139 024	166 026	174 270	10
2615	Sonstiges Glas (einschl. technischer Glaswaren)	376 013	445 919	432 034	29
2621	Haushaltswaren und Ziergegenstände, aus Keramik	210 966	233 125	215 777	26
2622	Keramische Installationsgegenstände zu sanitären Zwecken	73 218	74 519	70 644	3
2623	Elektrische Isolatoren und Isolierteile, aus keramischen Stoffen	50 598	48 400	54 496	5
2624	Andere keramische Waren für technische Zwecke	30 842	38 782	45 388	7
2625	Andere keramische Waren, a.n.g.	2 967	.	.	2
2626	Feuerfeste keramische Werkstoffe	103 221	60 659	71 637	7
2630	Keramische Wand-, Bodenfliesen und -platten	109 424	115 908	131 699	4
2640	Ziegel und andere Baukeramik	305 596	294 015	240 016	22
2651	Zement	806 602	758 043	665 391	6
2652	Kalk	.	.	.	7
2653	Gips, aus gebranntem Gips oder aus Calciumsulfat	51 563	42 855	37 002	5
2661	Beton-erzeugnisse, vorgefertigte Bauelemente und Gebäude aus Zement, Beton oder Kunststoff	1 565 348	1 453 420	1 294 130	164
2662	Gips-erzeugnisse für den Bau	107 257	88 554	50 877	3
2663	Frischbeton (Transportbeton)	899 719	700 576	583 153	118
2664	Mörtel	459 879	399 659	364 725	51
2665	Faserzementwaren	.	.	20 281	3
2666	Andere Beton-, Zement- und Gipswaren	233 815	174 288	236 364	18
2670	Natursteinerzeugnisse, a.n.g.	139 711	133 381	124 870	34
2681	Mühl-, Mahl-, Poliersteine und Schleifkörper	28 182	31 754	40 660	6
2682	Mineralerzeugnisse, a.n.g.	394 470	476 784	424 454	34
2699	Veredlung von Erzeugnissen dieser Güterabteilung	28 243	52 208	73 088	15
27	Eisen- und Stahlerzeugnisse; NE-Metalle und -erzeugnisse	5 775 247	7 362 537	7 586 286	169
2710	Roheisen und Stahl (EGKS), Ferrolegierungen (EGKS)	1 973 494	2 817 228	2 801 685	16
2721	Rohre, Rohrform-, Rohrverschluß- und Rohrverbindungsstücke, aus Gußeisen	.	.	.	1
2722	Stahlrohre, Rohrform-, Rohrverschluß- und Rohrverbindungsstücke, aus Eisen oder Stahl	323 807	318 225	342 691	33
2731	Blankstahl	62 481	74 822	90 619	5
2732	Kaltband mit einer Breite von weniger als 500 mm	.	.	.	3
2733	Kaltprofile	108 279	62 481	29 352	5
2734	Draht	156 206	156 106	164 031	8
2735	Ferrolegierungen (nicht EGKS) u.a.	72 965	98 834	114 667	7
2741	Eisen- und Stahlerzeugnisse, a.n.g.	.	.	.	2
2742	Edelmetalle und Halbzeug daraus	266 490	181 457	227 785	12
2743	Aluminium und Halbzeug daraus	109 348	129 535	141 139	13
2744	Blei, Zink und Zinn und Halbzeug daraus	.	.	.	9
2745	Kupfer und Halbzeug daraus	.	.	.	5
2751	Sonstige NE-Metalle, Halbzeug und Waren daraus	638 607	87 999	92 562	36
2752	Erzeugnisse der Eisengießereien	121 091	588 910	631 574	11
2753	Erzeugnisse der Stahlgießereien	530 535	118 065	141 712	31
2754	Erzeugnisse der Leichtmetall-gießereien	36 376	857 274	736 174	10
2754	Erzeugnisse der Buntmetall-gießereien	.	42 059	49 663	10
28	Metallerzeugnisse	10 267 676	10 936 411	11 658 402	1 367
2811	Stahl- und Leichtmetallbaukonstruktionen	3 499 415	3 691 596	3 861 212	568
2812	Ausbauelemente aus Stahl und Aluminium	609 969	674 698	670 955	152
2821	Tanks, Sammelbehälter u.ä. Behälter, aus Eisen oder Stahl sowie aus Aluminium	270 522	260 156	292 497	74
2822	Heizkörper für Zentralheizungen; Zentralheizungskessel	.	.	.	12
2830	Dampfkessel (Dampferzeuger) (ohne Zentralheizungskessel); Kernreaktoren, Teile dafür	922 827	715 539	791 117	67

7 Wert der zum Absatz bestimmten Produktion nach Güterklassen und Güterabteilungen  
Neue Länder und Berlin-Ost

Güter- klasse abteilung	Bezeichnung	1999	2000	2001	2001 Anzahl
		1000 DM			Unternehmen
1	2	3	4	5	6
2840	Schmiede-, Preß-, Zieh- und Stanzteile, gewalzte Ringe und pulvermetallurgische Erzeugnisse	1 054 464	1 308 196	1 481 421	127
2851	Oberflächenveredlung und Wärmebehandlung	570 773	695 709	698 806	146
2852	Mechanik, a.n.g.	348 016	458 653	561 340	131
2861	Schneidwaren und Bestecke	.	.	.	3
2862	Werkzeuge	572 105	599 359	694 359	117
2863	Schlösser und Beschläge	316 235	360 361	427 568	36
2871	Behälter aus Eisen oder Stahl	22 835	23 518	27 131	14
2872	Verpackungen und Verschlüsse, aus Eisen, Stahl oder NE-Metall	268 960	281 911	331 183	12
2873	Drahtwaren	291 244	355 606	308 362	36
2874	Schrauben, Niete, Ketten, Federn	338 788	384 997	394 260	32
2875	Eisen-, Blech- und Metallwaren, a.n.g.	561 099	584 338	554 553	113
2899	Veredlung von Erzeugnissen dieser Güterabteilung (ohne Schmiede-, Preß-, Zieh- und Stanzteile, Oberflächenveredlung, Wärmebehandlung und Mechanik, a.n.g.)	223 280	267 364	343 804	124
29	Maschinen	10 699 681	10 654 955	11 664 953	1 001
2911	Verbrennungsmotoren und Turbinen	233 094	122 046	136 636	13
2912	Pumpen und Kompressoren	502 438	650 477	796 348	61
2913	Armaturen	330 160	394 871	432 494	44
2914	Lager, Getriebe, Zahnräder und Antriebsselemente	554 053	630 665	675 324	58
2921	Öfen und Brenner, Teile dafür	97 947	100 317	117 196	31
2922	Hebezeuge und Fördermittel	1 305 454	1 200 761	1 147 668	155
2923	Kälte- und lufttechnische Erzeugnisse für gewerbliche Zwecke	762 517	749 655	741 907	87
2924	Maschinen für unspezifische Verwendung, a.n.g.	769 612	645 352	630 835	122
2931	Einachsschlepper, Acker- und Forstschlepper, andere Zugmaschinen	26 369	25 778	28 588	21
2932	Sonstige Maschinen für die Land- und Forstwirtschaft, Teile dafür	208 127	242 634	278 979	56
2940	Werkzeugmaschinen, Teile dafür	1 689 172	1 881 223	2 284 085	160
2951	Maschinen für die Metallherzeugung, Walzwerkseinrichtungen, Gießmaschinen	205 426	232 266	270 820	38
2952	Bergwerks-, Bau- und Baustoffmaschinen, Teile dafür	580 781	490 519	513 033	67
2953	Maschinen für das Ernährungsgewerbe und die Tabakverarbeitung, Teile dafür	173 814	140 137	152 974	48
2954	Maschinen für das Textil-, Bekleidungs- und Ledergewerbe, Teile und Zubehör dafür	241 889	266 397	272 843	35
2955	Maschinen für das Papiergewerbe	69 568	82 957	122 097	21
2956	Maschinen für das Druckgewerbe und für sonstige bestimmte Wirtschaftszweige, a.n.g.	2 078 242	1 892 307	2 039 047	312
2960	Waffen und Munition, Teile dafür	20 102	23 281	23 217	3
2971	Elektrische Haushaltsgeräte, Teile dafür	685 636	772 614	847 193	28
2972	Nichtelektrische Heiz-, Koch-, Heißwasser-, Heißluft- u.ä. Geräte für den Haushalt, Teile dafür	40 949	42 050	46 632	11
2999	Veredlung von Erzeugnissen dieser Güterabteilung	64 331	68 608	107 037	36
30	Büromaschinen, Datenverarbeitungsgeräte und -einrichtungen	519 252	615 115	767 356	30
3001	Büromaschinen	.	.	.	10
3002	Datenverarbeitungsgeräte und -einrichtungen	.	.	.	22
3099	Veredlung von Erzeugnissen dieser Güterabteilung	-	-	-	-
31	Geräte der Elektrizitätserzeugung und -verteilung u.ä.	5 349 275	5 574 304	6 144 100	340
3110	Elektromotoren, Generatoren, Transformatoren	1 825 461	1 818 492	1 887 179	78
3120	Elektrizitätsverteilungs- und -schalteinrichtungen	1 259 905	1 228 484	1 440 793	146
3130	Isolierte Elektrokabel, -leitungen und -drähte	432 985	470 648	506 644	33
3140	Akkumulatoren und Batterien	109 470	116 312	116 850	4
3150	Elektrische Lampen und Leuchten	355 825	379 183	385 026	49
3161	Elektrische Ausrüstungen für Motoren und Fahrzeuge, a.n.g.	1 180 681	1 351 023	1 519 041	27
3162	Sonstige elektrische Ausrüstungen, a.n.g.	179 353	206 904	282 857	57
3199	Veredlung von Erzeugnissen dieser Güterabteilung	5 594	3 258	5 711	4

7 Wert der zum Absatz bestimmten Produktion nach Güterklassen und Güterabteilungen  
Neue Länder und Berlin-Ost

Güter- klasse abteilung	Bezeichnung	1999	2000	2001	2001 Anzahl
		1000 DM			Unternehmen
1	2	3	4	5	6
32	Nachrichtentechnik, Rundfunk- und Fernsehgeräte sowie elektronische Bauelemente	2 228 657	3 668 647	4 588 092	134
3210	Elektronische Bauelemente	1 482 779	2 767 652	3 345 124	67
3220	Nachrichtentechnische Geräte und Einrichtungen	548 804	638 521	927 880	42
3230	Rundfunk- und Fernsehgeräte, phono- und videoteknische Geräte	195 466	.	290 333	35
3299	Veredlung von Erzeugnissen dieser Güterabteilung	1 608	.	24 755	5
33	Medizin-, meß-, steuerungs-, regelungstechnische und optische Erzeugnisse; Uhren	2 242 405	2 627 435	2 806 211	326
3310	Medizinische Geräte und orthopädische Vorrichtungen	679 173	836 782	904 209	177
3320	Meß-, Kontroll-, Navigations- u.ä. Instrumente und Vorrichtungen	671 147	902 090	929 873	115
3330	Industrielle Prozeßsteuerungsanlagen	270 418	212 448	167 335	26
3340	Optische und fotografische Geräte	447 247	458 141	539 101	24
3350	Uhren	160 349	204 679	248 659	10
3399	Veredlung von Erzeugnissen dieser Güterabteilung	14 071	13 294	17 035	5
34	Kraftwagen und Kraftwagenteile	14 244 398	15 464 119	18 105 950	245
3410	Kraftwagen und Kraftwagenmotoren	9 238 043	9 643 220	11 446 115	13
3420	Karosserien, Aufbauten und Anhänger	1 006 310	1 063 146	1 118 397	35
3430	Teile und Zubehör für Kraftwagen und Kraftwagenmotoren	3 919 521	4 648 443	5 433 766	144
3499	Veredlung von Erzeugnissen dieser Güterabteilung	79 924	109 310	107 671	7
35	Sonstige Fahrzeuge	3 879 981	6 006 931	7 007 758	88
3511	Schiffe (ohne Boote und Yachten)	971 047	1 767 798	1 814 655	20
3512	Boote und Yachten	19 758	26 264	35 226	5
3520	Schienenfahrzeuge	2 212 539	2 230 723	2 593 944	27
3530	Luft- und Raumfahrzeuge	359 248	1 576 575	2 117 739	8
3541	Krafträder	.	.	.	6
3542	Fahrräder, Teile und Zubehör	235 881	300 644	325 802	15
3543	Behindertenfahrzeuge	19 172	22 406	21 188	5
3550	Fahrzeuge, a.n.g.	.	.	5 286	3
3599	Veredlung von Erzeugnissen dieser Güterabteilung	.	.	.	2
36	Möbel, Schmuck, Musikinstrumente, Sportgeräte, Spielwaren und sonstige Erzeugnisse	3 639 337	3 741 411	3 919 066	373
3611	Sitzmöbel	889 087	926 164	1 055 966	86
3612	Büro- und Ladenmöbel	495 631	557 664	569 351	82
3613	Holzmöbel für Küchen	575 942	503 406	476 604	33
3614	Sonstige Möbel	988 901	1 044 942	1 069 749	139
3615	Matratzen	85 929	86 041	95 142	7
3621	Münzen	.	.	.	-
3622	Schmuck, Gold- und Silberschmiedeerzeugnisse (ohne Phantasieschmuck)	5 316	4 951	4 367	3
3630	Musikinstrumente	67 671	72 852	80 750	16
3640	Sportgeräte	51 834	69 465	61 475	16
3650	Spielwaren	162 095	172 640	183 584	34
3661	Phantasieschmuck	.	.	.	1
3662	Besen und Bürsten	77 160	87 962	95 704	14
3663	Sonstige Erzeugnisse, a.n.g.	237 504	213 431	225 384	46
3699	Veredlung von Erzeugnissen dieser Güterabteilung	.	.	.	4
37	Sekundärrohstoffe	348 682	455 704	491 036	67
3710	Metallische Sekundärrohstoffe	228 431	271 487	289 533	23
3720	Nichtmetallische Sekundärrohstoffe	120 251	184 217	201 503	53
40	Energie	-	-	-	-
4010	Erzeugnisse und Dienstleistungen der Elektrizitätsversorgung	-	-	-	-
4020	Erzeugnisse und Dienstleistungen der Gasversorgung	-	-	-	-
4030	Fernwärme und Dienstleistungen der Fernwärmeversorgung (einschl. der Versorgung mit Energie in kalter Form)	-	-	-	-
41	Erzeugnisse und Dienstleistungen der Wasserversorgung	-	-	-	-
45	Fertigteilbau	125 636	66 492	41 667	7

**Vierteljährliche Produktionserhebung**  
**Zeitreihen in STATIS - BUND, Deutschland, ab 1. Quartal 1995**  
**Vierteljahresergebnisse**

Güterabteilungen und -klassen nach dem GP 95	Zum Absatz bestimmte Produktion			Gesamtproduktion		Zeilen - Nr. (Gilt für alle Segmente)
	Wert	Menge	Unternehmen	Menge	Unternehmen	
	Segmentnummer					
10 Kohle und Torf .....	41 66	41 86	42 26	51 86	52 26	001 - 030
11 Erdöl und Erdgas; Dienstleistungen bei der Gewinnung von Erdöl und Erdgas ..	41 66	41 86	42 26	51 86	52 26	031 - 040
12 Uran- und Thoriumerze .....	41 66	41 86	42 26	51 86	52 26	041
13 Erze .....	41 66	41 86	42 26	51 86	52 26	042 - 054
14 Steine und Erden, sonstige Bergbau- erzeugnisse .....	41 66	41 86	42 26	51 86	52 26	055 - 148
15 Erzeugnisse des Ernährungsgewerbes ...	41 66	41 86	42 26	51 86	52 26	149 - 651
16 Tabakerzeugnisse .....	41 66	41 86	42 26	51 86	52 26	652 - 666
17 Textilien .....	41 67	41 87	42 27	51 87	52 27	001 - 668
18 Bekleidung .....	41 68	41 88	42 28	51 88	52 28	001 - 215
19 Leder und Lederwaren .....	41 68	41 88	42 28	51 88	52 28	216 - 304
20 Holz und Holzwaren, Kork und Kork- waren, Flecht- u. Korbmacherwaren (oh. Möbel) .....	41 69	41 89	42 29	51 89	52 29	001 - 111
21 Papier .....	41 69	41 89	42 29	51 89	52 29	112 - 267
22 Verlags- und Druckerzeugnisse, be- spielte Ton-, Bild- u. Datenträger .....	41 69	41 89	42 29	51 89	52 29	268 - 366
23 Kokereierzeugnisse, Mineralölerzeugnisse, Spalt- und Brutstoffe .....	41 69	41 89	42 29	51 89	52 29	367 - 426
24 Chemische Erzeugnisse .....	41 70	41 90	42 30	51 90	52 30	001 - 875
25 Gummi- und Kunststoffwaren .....	41 71	41 91	42 31	51 91	52 31	001 - 260
26 Glas, Keramik, bearbeitete Steine und Erden .....	41 72	41 92	42 32	51 92	52 32	001 - 263
27 Eisen- und Stahlerzeugnisse, NE-Metalle und -erzeugnisse .....	41 73	41 93	42 33	51 93	52 33	001 - 251
28 Metallerzeugnisse .....	41 74	41 94	42 34	51 94	52 34	001 - 506
2911 - 2932 Maschinen, Teil 1 .....	41 75	41 95	42 35	51 95	52 35	001 - 523
2940 - 2999 Maschinen, Teil 2 .....	41 76	41 96	42 36	51 96	52 36	001 - 580
30 Büromaschinen, Datenverarbeitungs- geräte und -einrichtungen .....	41 77	41 97	42 37	51 97	52 37	001 - 044
31 Geräte der Elektrizitätserzeugung und -verteilung u.ä. ....	41 77	41 97	42 37	51 97	52 37	045 - 360
32 Nachrichtentechnik, Rundfunk- und Fernsehgeräte sowie elektronische Bauelemente .....	41 78	41 98	42 38	51 98	52 38	001 - 139
33 Medizin-, meß-, steuerungs-, regelungs- technische und optische Erzeugnisse; Uhren .....	41 78	41 98	42 38	51 98	52 38	140 - 447
34 Kraftwagen und Kraftwagenteile .....	41 79	41 99	42 39	51 99	52 39	001 - 105
35 Sonstige Fahrzeuge .....	41 79	41 99	42 39	51 99	52 39	106 - 270
36 Möbel, Schmuck, Musikinstrumente, Sportgeräte, Spielwaren und sonstige Erzeugnisse .....	41 80	42 00	42 40	52 00	52 40	001 - 282
37 Sekundärrohstoffe .....	41 80	42 00	42 40	52 00	52 40	283 - 289
40 Energie .....	41 80	42 00	42 40	52 00	52 40	290 - 316
41 Erzeugnisse und Dienstleistungen der Wasserversorgung .....	41 80	42 00	42 40	52 00	52 40	317 - 331
45 Fertigteilbau .....	41 80	42 00	42 40	52 00	52 40	332 - 334



**Vierteljährliche Produktionserhebung**  
**Zeitreihen in STATIS - BUND, Deutschland, ab 1995**  
**Jahresergebnisse**

Güterabteilungen und -klassen nach dem GP 95	Zum Absatz bestimmte Produktion			Gesamtproduktion		Zeilen - Nr. (Gilt für alle Segmente)
	Wert	Menge	Unternehmen	Menge	Unternehmen	
	Segmentnummer					
10 Kohle und Torf .....	30 66	30 86	44 26	68 86	69 26	001 - 030
11 Erdöl und Erdgas; Dienstleistungen bei der Gewinnung von Erdöl und Erdgas ..	30 66	30 86	44 26	68 86	69 26	031 - 040
12 Uran- und Thoriumerze .....	30 66	30 86	44 26	68 86	69 26	041
13 Erze .....	30 66	30 86	44 26	68 86	69 26	042 - 054
14 Steine und Erden, sonstige Bergbau- erzeugnisse .....	30 66	30 86	44 26	68 86	69 26	055 - 148
15 Erzeugnisse des Ernährungsgewerbes ...	30 66	30 86	44 26	68 86	69 26	149 - 651
16 Tabakerzeugnisse .....	30 66	30 86	44 26	68 86	69 26	652 - 666
17 Textilien .....	30 67	30 87	44 27	68 87	69 27	001 - 668
18 Bekleidung .....	30 68	30 88	44 28	68 88	69 28	001 - 215
19 Leder und Lederwaren .....	30 68	30 88	44 28	68 88	69 28	216 - 304
20 Holz und Holzwaren, Kork und Kork- waren, Flecht- u. Korbmacherwaren (oh. Möbel) .....	30 69	30 89	44 29	68 89	69 29	001 - 111
21 Papier .....	30 69	30 89	44 29	68 89	69 29	112 - 267
22 Verlags- und Druckerzeugnisse, be- spielte Ton-, Bild- u. Datenträger .....	30 69	30 89	44 29	68 89	69 29	268 - 366
23 Kokereierzeugnisse, Mineralölerzeugnisse, Spalt- und Brutstoffe .....	30 69	30 89	44 29	68 89	69 29	367 - 426
24 Chemische Erzeugnisse .....	30 70	30 90	44 30	68 90	69 30	001 - 875
25 Gummi- und Kunststoffwaren .....	30 71	30 91	44 31	68 91	69 31	001 - 260
26 Glas, Keramik, bearbeitete Steine und Erden .....	30 72	30 92	44 32	68 92	69 32	001 - 263
27 Eisen- und Stahlerzeugnisse, NE-Metalle und -erzeugnisse .....	30 73	30 93	44 33	68 93	69 33	001 - 251
28 Metallerzeugnisse .....	30 74	30 94	44 34	68 94	69 34	001 - 506
2911 - 2932 Maschinen, Teil 1 .....	30 75	30 95	44 35	68 95	69 35	001 - 523
2940 - 2999 Maschinen, Teil 2 .....	30 76	30 96	44 36	68 96	69 36	001 - 580
30 Büromaschinen, Datenverarbeitungs- geräte und -einrichtungen .....	30 77	30 97	44 37	68 97	69 37	001 - 044
31 Geräte der Elektrizitätserzeugung und -verteilung u.ä. ....	30 77	30 97	44 37	68 97	69 37	045 - 360
32 Nachrichtentechnik, Rundfunk- und Fernsehgeräte sowie elektronische Bauelemente .....	30 78	30 98	44 38	68 98	69 38	001 - 139
33 Medizin-, meß-, steuerungs-, regelungs- technische und optische Erzeugnisse; Uhren .....	30 78	30 98	44 38	68 98	69 38	140 - 447
34 Kraftwagen und Kraftwagenteile .....	30 79	30 99	44 39	68 99	69 39	001 - 105
35 Sonstige Fahrzeuge .....	30 79	30 99	44 39	68 99	69 39	106 - 270
36 Möbel, Schmuck, Musikinstrumente, Sportgeräte, Spielwaren und sonstige Erzeugnisse .....	30 80	31 00	44 40	69 00	69 40	001 - 282
37 Sekundärrohstoffe .....	30 80	31 00	44 40	69 00	69 40	283 - 289
40 Energie .....	30 80	31 00	44 40	69 00	69 40	290 - 316
41 Erzeugnisse und Dienstleistungen der Wasserversorgung .....	30 80	31 00	44 40	69 00	69 40	317 - 331
45 Fertigteilbau .....	30 80	31 00	44 40	69 00	69 40	332 - 334

## Wichtiger Hinweis

Bei einigen Güterarten des Systematischen Güterverzeichnisses für Produktionsstatistiken, Ausgabe 1995 (GP 95), sind ab dem Berichtsjahr 1999 die physischen Maßeinheiten geändert worden. Die neuen Maßeinheiten für die Mengenerfassung wurden insbesondere aufgrund von Hinweisen der Wirtschaft aufgenommen. Hiermit soll erreicht werden, daß die Produktionsmengen mit den in den jeweiligen Branchen gebräuchlichen Maßeinheiten erfaßt werden und somit die Berichterstattung für die Unternehmen und Betriebe erleichtert wird, aber auch die Ergebnisse über die produzierten Mengen aussagekräftiger werden.

Nachfolgend sind die Meldenummern der Güterarten aufgeführt, bei denen sich die Maßeinheit ab 1999 geändert hat. Ist als neue Maßeinheit „DM“ angegeben, so bedeutet dies, daß keine Mengen mehr erfaßt werden. Für die Berichtszeiträume vor 1999 können keine Mengenangaben in den neuen Maßeinheiten bereitgestellt werden. Die entsprechenden Tabellenfelder sind daher mit einem Punkt (•) gekennzeichnet.

Melde- nummer	Alte Maßeinheit	Neue Maßeinheit	Melde- nummer	Alte Maßeinheit	Neue Maßeinheit
1511 22 000	kg	St	1754 12 300	kg	DM
			1754 12 500	kg	DM
			1754 12 700	kg	DM
1581 12 000	t	DM	1754 13 300	kg	DM
			1754 13 500	kg	DM
			1754 13 700	kg	DM
1582 11 300	t	DM	1754 38 300	kg	DM
1582 11 500	t	DM	1754 38 501	kg	DM
1582 12 300	t	DM	1754 38 503	kg	DM
1582 12 530	t	DM	1754 38 505	kg	DM
1582 12 550	t	DM	1754 38 507	kg	DM
1582 12 590	t	DM	1754 38 508	kg	DM
1582 13 100	t	DM	1754 38 509	kg	DM
1582 13 200	t	DM	1754 38 700	kg	DM
1582 13 300	t	DM	1754 39 000	kg + m2	DM
1582 13 400	t	DM			
1582 13 500	t	DM	1824 12 900	kg	St
1582 13 900	t	DM			
			2010 21 103	kg + m	m
			2010 21 109	kg + m	m
1591 10 100	l Alk. 100 % + hl	hl	2010 21 533	kg	m
1591 10 203	l Alk. 100 % + hl	hl	2010 21 539	kg	m
1591 10 209	l Alk. 100 % + hl	hl	2010 22 000	kg	DM
1591 10 300	l Alk. 100 % + hl	hl	2010 23 030	kg	t
1591 10 400	l Alk. 100 % + hl	hl	2010 23 050	kg	t
1591 10 500	l Alk. 100 % + hl	hl	2010 40 050	kg	DM
1591 10 630	l Alk. 100 % + hl	hl	2010 40 093	kg	m3
1591 10 650	l Alk. 100 % + hl	hl	2010 40 099	kg	DM
1591 10 700	l Alk. 100 % + hl	hl	2010 90 000	m3	DM
1591 10 801	l Alk. 100 % + hl	hl			
1591 10 802	l Alk. 100 % + hl	hl			
1591 10 803	l Alk. 100 % + hl	hl	2020 14 130	m2	m3
1591 10 804	l Alk. 100 % + hl	hl	2020 14 150	m2	m3
1591 10 805	l Alk. 100 % + hl	hl	2020 14 330	m2	m3
1591 10 806	l Alk. 100 % + hl	hl	2020 14 350	m2	m3
1591 10 807	l Alk. 100 % + hl	hl	2020 14 530	m2	m3
1591 10 808	l Alk. 100 % + hl	hl	2020 14 550	m2	m3
1591 10 809	l Alk. 100 % + hl	hl	2020 14 730	m2	m3
			2020 14 750	m2	m3
1596 20 000	kg	DM			
			2030 12 300	kg	m2
			2030 12 500	kg	m2
1740 25 530	kg	St	2030 13 010	kg + m3	m3
1740 25 570	kg	St	2030 13 030	kg + m3	m3
1740 25 903	kg	St	2030 13 050	kg + St	St
1740 25 905	kg	St	2030 13 070	kg + St	St
1740 25 909	kg	DM	2030 13 090	kg	DM

Melde- nummer	Alte Maßeinheit	Neue Maßeinheit	Melde- nummer	Alte Maßeinheit	Neue Maßeinheit
2040 12 135	kg	m3	2470 13 503	kg	t
2040 12 139	kg	m3	2470 13 505	kg	t
2040 12 150	kg	m3	2470 13 700	kg	t
2040 12 500	kg	m3	2470 13 900	kg	t
			2470 14 050	kg	t
			2470 14 070	kg	t
2051 11 000	kg	DM	2470 21 000	kg	t
2051 12 000	kg	DM	2470 22 000	kg	t
2051 14 100	m	DM	2470 23 300	kg	t
			2470 23 900	kg	t
			2470 24 000	kg	t
2123 12 300	kg	1 000 St	2470 30 500	kg	t
2123 12 500	kg	1 000 St	2470 30 700	kg	t
2124 11 100	t	Rollen	2513 60 700	kg	DM
2124 11 300	t	Rollen			
2124 11 500	t	Rollen			
2124 11 900	t	Rollen	2523 13 005	kg	St
2124 12 000	t	Rollen	2523 13 009	kg	St
			2523 14 550	kg	St
			2523 14 570	kg	St
			2523 14 700	kg	St
2213 10 050	St	DM			
2213 10 093	St	DM			
2213 10 095	St	DM			
2213 10 099	St	DM	2524 10 000	kg	DM
2222 20 130	kg	DM	2661 11 301	t	m3
2222 20 150	kg	DM	2661 11 302	t	m3
2222 20 170	kg	DM	2661 11 303	t	m3
2222 20 300	kg	DM	2661 11 305	t	m3
2222 20 500	kg	DM	2661 11 306	t	m3
2222 20 750	kg	DM	2661 11 307	t	m3
2222 20 790	kg	DM	2661 11 308	t	m3
2222 20 830	kg	DM	2661 11 309	t	m3
2222 20 850	kg	DM	2661 12 001	t	m2
			2661 12 002	t	m2
			2661 12 003	t	m2
2413 54 500	kg	t			
			2663 10 000	m3 + t	m3
2414 64 700	t	kg			
			2664 10 002	t	m3
2452 18 500	1000 St	DM	2664 10 003	t	m3
			2664 10 004	t	m3
2466 48 900	t	DM	2666 12 001	t	m2
			2666 12 002	t	m2
2470 11 200	kg	t	2666 12 003	t	m2
2470 11 300	kg	t			
2470 11 500	kg	t			
2470 11 950	kg	t			
2470 11 990	kg	t	2811 10 303	m2 + t	t
2470 12 300	kg	t	2811 10 305	m2 + t	t
2470 12 500	kg	t	2811 10 307	m2 + t	t
2470 13 133	kg	t	2811 10 309	m2 + t	t
2470 13 135	kg	t	2811 10 500	m2 + t	t
2470 13 150	kg	t			
2470 13 230	kg	t			
2470 13 250	kg	t	2852 10 310	kg	DM
2470 13 300	kg	t	2852 10 330	kg	DM

Melde- nummer	Alte Maßeinheit	Neue Maßeinheit	Melde- nummer	Alte Maßeinheit	Neue Maßeinheit
2852 10 350	kg	DM	2971 21 800	kg	St
2852 10 370	kg	DM			
2852 10 530	kg	DM			
2852 10 550	kg	DM	3162 11 300	kg	St
2852 10 700	kg	DM	3162 11 530	kg	St
			3162 11 550	kg	St
			3162 11 570	kg	St
2862 10 100	kg	St	3162 11 730	kg	St
2862 10 200	kg	St	3162 11 750	kg	St
2862 10 300	kg	St	3162 11 900	kg	St
2862 10 400	kg	St	3162 13 730	kg	St
2862 10 500	kg	St	3162 13 750	kg	St
2862 10 600	kg	St	3162 13 930	kg	St
2862 10 700	kg	St	3162 13 950	kg	St
2863 14 433	kg	St	3340 21 530	kg	St
2863 14 435	kg	St			
2863 14 453	kg	St			
2863 14 455	kg	St	3430 20 250	kg	DM
2863 14 470	kg	St	3430 20 630	kg	St
			3430 20 650	kg	DM
2873 13 200	kg	t	3614 11 001	kg	St
2873 13 303	kg	t	3614 11 002	kg	St
2873 13 309	kg	t	3614 11 003	kg	St
			3614 11 005	kg	St
2875 27 593	kg	DM	3614 11 007	kg	St
2875 27 599	kg	DM	3614 11 009	kg	St
2875 27 810	kg	DM			
2875 27 820	kg	DM			
2875 27 871	kg	St	3650 43 590	kg	DM
2875 27 873	kg	St			
2875 27 875	kg	St			
2875 27 879	kg	St			
			3661 10 300	kg	DM
			3661 10 503	kg	DM
			3661 10 505	kg	DM
2913 11 330	kg	St	3661 10 507	kg	DM
2913 11 350	kg	St	3661 10 900	kg	DM
2913 11 370	kg	St			
2913 11 390	kg	St			
2913 11 530	kg	St	3663 23 530	kg	St
2913 11 550	kg	St	3663 25 300	St	DM
2913 11 733	kg	St	3663 33 330	kg	1 000 St
2913 11 739	kg	St	3663 33 350	kg	1 000 St
2913 11 753	kg	St	3663 33 370	kg	1 000 St
2913 11 759	kg	St	3663 33 390	kg	1 000 St
			3663 50 300	kg	DM
			3663 50 500	kg	DM
2921 13 510	kg	St	3663 74 000	kg	St
2921 13 530	kg	St	3663 77 100	kg	DM
2921 13 550	kg	St	3663 77 200	kg	DM
2921 13 570	kg	St	3663 77 300	kg	DM
			3663 77 400	kg	DM
			3663 77 500	kg	DM
2956 24 130	kg	St	3663 77 700	kg	DM
			3663 77 900	kg	DM
2960 14 701	kg	1 000 St			

# Fachserie 4: Produzierendes Gewerbe

**Reihe 1: Zusammenfassende Daten für das Produzierende Gewerbe (vorgesehen)**

**Reihe 2: Indizes für das Produzierende Gewerbe**

**Reihe 2.1: Index der Produktion und der Arbeitsproduktivität im Produzierenden Gewerbe**

*Monatlich* (etwa 7 Wochen nach dem Berichtszeitraum): Index der Produktion für das Produzierende Gewerbe sowie vierteljährliche Produktionsindizes nach Wirtschaftszweigen.

**Reihe 2.2: Auftragsingang und Umsatz im Verarbeitenden Gewerbe – Indizes –**

*Monatliche* Indexberechnung für Inland, Ausland und Insgesamt nach Wirtschaftszweigen (vorläufige Ergebnisse ca. 8 Wochen nach dem Berichtszeitraum, endgültige Ergebnisse im Folgebericht).

**Reihe 3: Produktion im Produzierenden Gewerbe**

**Reihe 3.1: Produktion im Produzierenden Gewerbe**

*Vierteljährliche* und *jährliche* Darstellung der Produktion von rd. 6 400 Gütern (Menge und Wert) und ergänzende Angaben aus der Preisstatistik.

**Reihe 3.1.1: Produktion im Produzierenden Gewerbe in den neuen Bundesländern 3. und 4. Vierteljahr 1990**

**Reihe 3.2: Struktur der Produktion im Produzierenden Gewerbe**

*Jährliche* Darstellung der Produktion von rd. 1 100 Güterklassen nach der Herkunft aus den Wirtschaftszweigen.

**Reihe 4: Verarbeitendes Gewerbe sowie Bergbau und Gewinnung von Steinen und Erden**

**Beschäftigung, Umsatz und Investitionen der Unternehmen**

**Reihe 4.1.1: Beschäftigung, Umsatz und Energieversorgung der Betriebe des Verarbeitenden Gewerbes sowie des Bergbaus und der Gewinnung von Steinen und Erden**

*Monatlich* (etwa 9 Wochen nach dem Berichtszeitraum): Betriebe und fachliche Betriebsteile in wirtschaftssystematischer Gliederung und nach Ländern (für Bergbau und Verarbeitendes Gewerbe insgesamt). Für Betriebe: zusätzlich Zahl der Angestellten und Arbeiter, geleistete Arbeiterstunden und Energieversorgung; für fachliche Betriebsteile: Zahl der Einheiten und der Beschäftigten sowie Umsatz.

**Reihe 4.1.2: Betriebe, Beschäftigte und Umsatz des Verarbeitenden Gewerbes sowie des Bergbaus und der Gewinnung von Steinen und Erden nach Beschäftigtengrößenklassen**

*Jährlich* für September Ergebnisse für Betriebe nach Beschäftigtengrößenklassen (Betriebe, Beschäftigte und Umsatz in wirtschaftssystematischer Gliederung; Länderergebnisse für Bergbau und Verarbeitendes Gewerbe insgesamt).

**Reihe 4.1.3: Regionale Verteilung der Betriebe im Bergbau und im Verarbeitenden Gewerbe und deren Beschäftigte**

Vierjährlich Anzahl der Betriebe und deren Beschäftigte in wirtschaftssystematischer und regionaler Gliederung (bis einschl. Kreise).

**Reihe 4.1.4: Beschäftigte und Umsatz der Betriebe des Verarbeitenden Gewerbes sowie des Bergbaus und der Gewinnung von Steinen und Erden nach Bundesländern**

Jährlicher Bericht.

**Reihe 4.2: Beschäftigte, Umsatz und Investitionen der Unternehmen und Betriebe des Verarbeitenden Gewerbes sowie des Bergbaus und der Gewinnung von Steinen und Erden – Investitionen –**

Jährlicher Vorbericht mit vorläufigen Unternehmens- und Betriebsergebnissen der Investitionserhebung.

Die endgültigen Ergebnisse erscheinen in tieferer systematischer Gliederung in den Reihen:

**Reihe 4.2.1: Beschäftigte, Umsatz und Investitionen der Unternehmen und Betriebe des Verarbeitenden Gewerbes sowie des Bergbaus und der Gewinnung von Steinen und Erden**

Jährlich: Beschäftigte, Umsatz, Investitionen und Zugänge an vermieteten oder mit Finanzierungsleasing beschafften Sachanlagen (jeweils nach Wirtschaftszweigen und Beschäftigten- und Umsatzgrößenklassen).

**Reihe 4.2.3: Konzentrationsstatistische Daten für den Bergbau und das Verarbeitende Gewerbe sowie das Baugewerbe**

2-jährlich: Konzentrationsraten und -koeffizienten für Unternehmen und Betriebe des Bergbaus und des Verarbeitenden Gewerbes.

**Reihe 4.2.4: Material- und Wareneingang im Verarbeitenden Gewerbe sowie im Bergbau und in der Gewinnung von Steinen und Erden**

4-jährlich: Material- und Wareneingang der Unternehmen des Bergbaus und des Verarbeitenden Gewerbes nach Warenarten und Wirtschaftszweigen.

**Reihe 4.3: Kostenstruktur der Unternehmen des Verarbeitenden Gewerbes sowie des Bergbaus und der Gewinnung von Steinen und Erden**

Jährlich: Beschäftigte, Bestandteile der Gesamtleistung, wichtige Kostenarten sowie Kosten- und Leistungsstruktur (Gliederung: wirtschaftssystematisch sowie nach Beschäftigtengrößenklassen).

**Reihe 4.5.2: Schätzung des Nettoproduktionswertes im Bergbau und im Verarbeitenden Gewerbe 1991 (Zensus)**

– Regionale und sektorale Verflechtung der Unternehmen und Betriebe –

**Reihe 5: Baugewerbe**

**Reihe 5.1: Beschäftigung und Umsatz der Betriebe im Baugewerbe**

Jährliche Ergebnisse der zur Jahresmitte durchgeführten Erhebung nach Wirtschaftszweigen und Beschäftigtengrößenklassen z.T. in regionaler Gliederung bis zu Kreisen.

**Reihe 5.2: Beschäftigung, Umsatz und Investitionen der Unternehmen im Baugewerbe**

Jährlich: Beschäftigte, Bruttolohn- und -gehaltssumme, Jahresbauleistung, Umsatz und Investitionen nach Wirtschaftszweigen und Beschäftigtengrößenklassen. Unternehmen mit 20 Beschäftigten und mehr.

**Reihe 5.3: Kostenstruktur der Unternehmen im Baugewerbe**

*Jährlich*: Kosten- und Leistungsgrößen im Bauhaupt- und Ausbau-gewerbe nach Wirtschaftszweigen und Beschäftigtengrößenklassen. Unternehmen mit 20 Beschäftigten und mehr.

**Reihe 5.5.1: Beschäftigung, Umsatz und Gerätebestand der Betriebe im Baugewerbe nach der Klassifikation der Wirtschaftszweige, Ausgabe 1993 (WZ 93) – 1995 –**

In dieser Sonderheft werden erstmalig Ergebnisse der zur Jahresmitte 1995 durchgeführten Jahreserhebung in der Gliederung nach der WZ 93 vorgelegt. Diese WZ 93 basiert auf der EU-einheitlichen Zweigklassifikation NACE Rev. 1.

Die Ergebnisse sind nach Wirtschaftszweigen und Beschäftigtengrößenklassen dargestellt, z.T. auch in regionaler Gliederung bis zu den Kreisen. Die qualitativen und quantitativen Veränderungen gegenüber der bisher in der Bundesrepublik angewandten Zweigsystematik „SYPRO“ werden erläutert.

Fortsetzung siehe folgende Seite

## Reihe 6: Energie und Wasserversorgung

**Reihe 6.1: Beschäftigung, Umsatz, Investitionen und Kostenstruktur der Unternehmen in der Energie- und Wasserversorgung**

*Jährlich* (auch für fachliche Unternehmensteile): Beschäftigte, Arbeiterstunden, Löhne und Gehälter, Umsätze, Lagerbestände und Investitionen nach Wirtschaftszweigen und -bereichen sowie nach Beschäftigten- und Umsatzgrößenklassen. Außerdem Brutto- und Nettoproduktionswert, Brutto- und Nettowertschöpfung, Materialverbrauch und Wareneinsatz sowie Kosten nach Kostenarten.

Reihe 6.2 und 6.3 unbesetzt

**Reihe 6.4: Stromerzeugungsanlagen der Betriebe im Bergbau und im Verarbeitenden Gewerbe**

*Jährlich*: Betriebe mit Stromerzeugungsanlagen nach Wirtschaftszweigen und Ländern; Leistung und Belastung der Stromerzeugungsanlagen sowie Verbrauch an Brennstoffen für die Elektrizitätserzeugung.

## Reihe 7: Handwerk

**Reihe 7.1: Beschäftigte und Umsatz im Handwerk**

*Vierteljährlich*: Beschäftigte und Umsatz in ausgewählten Wirtschafts- und Gewerbebezügen.

## Reihe 8: Fachstatistiken

**Reihe 8.1: Eisen- und Stahl (Eisenerzbergbau, eisenschaffende Industrie, Eisen-, Stahl- und Tempergießerei)**

*Monatlicher Vorbericht* mit ersten vorläufigen Produktionszahlen und Monatsbericht über wesentliche Entwicklungstendenzen.

Der Vierteljahresbericht gibt Überblick über Struktur und Entwicklung der entsprechenden Bereiche, auch im Ausland.

**Reihe 8.2: Düngemittelversorgung**

*Vierteljährlicher und jährlicher Bericht* mit Angaben über den Inlandsabsatz nach Ländern und Düngesorten sowie Nährstoffgehalten.

## Reihe 5: Sonderbeiträge

**Reihe 5.12: Dienstleistungen im Produzierenden Gewerbe 1988 – Ergebnisse einer Testerhebung –**

**Reihe 5.13: Gegenüberstellung der Produktion im Produzierenden Gewerbe nach den Systematischen Güterverzeichnissen für Produktionsstatistiken (GP) von 1989 und 1982**

**Reihe 5.14: Neuberechnung der Auftragseingangs- und Umsatzindizes für das Verarbeitende Gewerbe sowie der Auftragseingangs- und Auftragsbestandsindizes für das Bauhauptgewerbe auf Basis 1991**

**Reihe 5.15: Neuberechnung der Produktionsindizes auf Basis 1991**

**Reihe 5.16: Neuberechnung der Auftragseingangs- und Umsatzindizes für das Verarbeitende Gewerbe auf Basis 1995**

**Reihe 5.17: Neuberechnung der Produktionsindizes und des Index des Arbeitsproduktivität auf Basis 1995**

## Einzelveröffentlichungen

**Zensus im Produzierenden Gewerbe 1979 (7 Hefte)**

**Handwerkszählung vom 31. März 1995**

Die Handwerkszählung 1995 war die erste Totalerhebung in diesem Bereich seit 18 Jahren. Gleichzeitig war sie die erste Zählung des Handwerks, die im wiedervereinigten Deutschland durchgeführt wurde. Nach der Auswertung dieser Erhebung liegen nunmehr wieder aktuelle und zuverlässige Strukturdaten über diesen wichtigen Bereich des deutschen Mittelstandes vor. Damit konnte eine bedeutende Datenlücke geschlossen werden. So zeigte die Zählung u. a., dass das Handwerk einen wesentlich größeren Stellenwert besitzt, als die bisherigen Daten vermuten ließen. In der öffentlichen Diskussion ist dies bereits auf eine breite Resonanz gestoßen.

Die Ergebnisse der Handwerkszählung 1995 werden auf Diskette und in drei Sonderheften innerhalb der Fachserie 4 veröffentlicht:

**Heft 1: Ergebnisse für Unternehmen und Nebenbetriebe nach Gewerbebezügen**

Enthält u. a. Angaben über Beschäftigte, Umsatz, Umsatzarten und Absatzrichtung nach Beschäftigten- und Umsatzgrößenklassen, Daten über Beschäftigte und Umsatz nach Ländern sowie Ergebnisse der Handwerkszählungen 1977 und 1995 im Zeitvergleich.

**Heft 2: Ergebnisse für Unternehmen und Nebenbetriebe nach Gewerbebezügen**

– Beschäftigte nach ihrer Stellung im Unternehmen, Löhne, Gehälter und gesetzliche Sozialkosten

Enthält u. a. Angaben über Beschäftigte nach ihrer Stellung im Unternehmen, Umsatz, Löhne, Gehälter und gesetzliche Sozialkosten nach Beschäftigten- und Umsatzgrößenklassen.

**Heft 3: Ergebnisse für Unternehmen und Nebenbetriebe nach ausgewählten Wirtschaftszweigen der Klassifikation der Wirtschaftszweige, Ausgabe 1993**

Enthält u. a. Angaben über Beschäftigte nach ihrer Stellung im Unternehmen, Umsatz, Umsatzarten, Absatzrichtung, Löhne, Gehälter und gesetzliche Sozialkosten nach Beschäftigten- und Umsatzgrößenklassen.

**Zählung im handwerksähnlichen Gewerbe vom 31. März 1996**

Die Zählung im handwerksähnlichen Gewerbe 1996 war die erste Totalerhebung in diesem Bereich. Nach der Auswertung der Erhebung liegen nunmehr erstmals aktuelle und zuverlässige Informationen über diesen überwiegend kleingewerblich strukturierten Bereich vor. Die Bundesergebnisse aus dieser Zählung werden in einem Sonderheft innerhalb der Fachserie 4 sowie auf Diskette zur Verfügung gestellt.

---

**„Ausgewählte Zahlen für die Bauwirtschaft“**

Monatliche Querschnittsveröffentlichung mit den Hauptteilen Baugewerbe und Bautätigkeit sowie mit ausgewählten Daten aus zahlreichen anderen Sachgebieten.

**„Ausgewählte Zahlen zur Energiewirtschaft“**

Monatliche und jährliche Querschnittsveröffentlichungen über Aufkommen und Verwendung von festen, flüssigen und gasförmigen Brennstoffen sowie Elektrizität. Preisindizes und Preise für ausgewählte Energiearten. Beschäftigung der Betriebe in der Energie- und Wasserversorgung, Mineralölsteuern, Klimadaten.

---

## Klassifikationen

**Klassifikation der Wirtschaftszweige mit Erläuterungen, Ausgabe 1993**

**Systematik der Wirtschaftszweige mit Betriebs- und ähnlichen Benennungen, Ausgabe 1979**

**Alphabetisches Verzeichnis der Betriebs- und ähnlichen Benennungen zur Systematik der Wirtschaftszweige, Ausgabe 1988**

**Systematisches Güterverzeichnis für Produktionsstatistiken, Ausgabe 1995**

---

**DUSTATIS**  
wissen.nutzen.

**Statistisches Bundesamt**  
Gustav-Stresemann-Ring 11  
65189 Wiesbaden

Veröffentlichungen und Prospekte sind durch den Verlag Metzler-Poeschel, Verlagsauslieferung SFG – Servicecenter Fachverlage GmbH, Postfach 43 43, 72774 Reutlingen, Tel. 0 70 71 / 93 53 50, erhältlich.