


Statistisches Bundesamt

Produzierendes Gewerbe



Fachserie 4


Reihe 3.1

Produktion im Produzierenden Gewerbe

2000


**METZLER
POESCHEL**





Statistisches Bundesamt

Produzierendes Gewerbe



Fachserie 4

Reihe 3.1

Produktion im Produzierenden Gewerbe

2000

Herausgeber: Statistisches Bundesamt, Wiesbaden



Fachliche Informationen zu dieser Veröffentlichung können Sie direkt beim Statistischen Bundesamt erfragen:
Gruppe IV A, Telefon: 06 11 / 75 23 13, Fax: 06 11 / 72 40 00 oder E-Mail: gunter.friedrich@statistik-bund.de

Verlag: Metzler-Poeschel, Stuttgart

Verlagsauslieferung: SFG – Servicecenter Fachverlage GmbH
Postfach 43 43
72774 Reutlingen
Telefon: 0 70 71 / 93 53 50
Telefax: 0 70 71 / 93 53 35
Internet: <http://www.s-f-g.com>
E-Mail: staba@s-f-g.com

Erscheinungsfolge: jährlich

Erschienen im Juni 2001

Preis: DM 36,30 / EUR 18,56

Bestellnummer: 2040310 - 00700

Recyclingpapier aus 100 % Altpapier.



Daten aus dieser Veröffentlichung sind auch in unserer Datenbank STATIS-BUND als Zeitreihen gespeichert und können gegen Entgelt via Internet (www.statistik-bund.de/zeitreih/home.htm), auf Diskette, Magnetbandkassette oder CD-ROM bezogen werden.

Angaben zu Zeitreihen der Vierteljährlichen Produktionserhebung finden Sie auf den Seiten 342, 343.

Nähere Informationen dazu erhalten Sie telefonisch unter:

06 11 / 75 - 27 16 oder - 22 56 oder per Fax unter 06 11 / 72 40 00.



Informationen über das Statistische Bundesamt und sein Datenangebot erhalten Sie:

- im Internet: <http://www.statistik-bund.de>

oder bei unserem Informationsservice

65180 Wiesbaden

- Telefon: 06 11 / 75 24 05
- Telefax: 06 11 / 75 33 30
- E-Mail: info@statistik-bund.de

© Statistisches Bundesamt, Wiesbaden 2001

Für nichtgewerbliche Zwecke sind Vervielfältigung und unentgeltliche Verbreitung, auch auszugsweise, mit Quellenangabe gestattet. Die Verbreitung, auch auszugsweise, über elektronische Systeme/Datenträger bedarf der vorherigen Zustimmung. Alle übrigen Rechte bleiben vorbehalten.

Statist. Bundesamt - Bibliothek



14-14638

Inhalt

	Seite
Einführung	6
Schaubild "Produktion (zum Absatz bestimmt) nach Abschnitten und Hauptgruppen (Endverwendungskategorien) - Deutschland -"	8
Tabellenteil	
1 Produktionswert nach Abschnitten und Hauptgruppen (Endverwendungskategorien) - Deutschland -	9
2 Produktionswert nach Abschnitten, Hauptgruppen (Endverwendungskategorien) und Ländern - Deutschland -	10
3 Index der Erzeugerpreise gewerblicher Produkte (Inlandsabsatz) nach Hauptgruppen (Endverwendungskategorien) und Güterabteilungen - Deutschland -	12
4 Wert der zum Absatz bestimmten Produktion nach Güterklassen und Güterabteilungen - Deutschland -	14
5 Produktion nach Güterarten - Deutschland -	22
Kohle und Torf	22
Erdöl und Erdgas; Dienstleistungen bei der Gewinnung von Erdöl und Erdgas	23
Uran- und Thoriumerze	23
Erze	23
Steine und Erden, sonstige Bergbauerzeugnisse	24
Erzeugnisse des Ernährungsgewerbes	29
Tabakerzeugnisse	50
Textilien	50
Bekleidung	76
Leder und Lederwaren	86
Holz und Holzwaren, Kork und Korkwaren, Flecht- und Korbmacherwaren (ohne Möbel)	90
Papier	95
Verlags- und Druckerzeugnisse, bespielte Ton-, Bild- und Datenträger	103
Kokereierzeugnisse, Mineralölerzeugnisse, Spalt- und Brutstoffe	108
Chemische Erzeugnisse	111
Gummi- und Kunststoffwaren	157
Glas, Keramik, bearbeitete Steine und Erden	169
Eisen- und Stahlerzeugnisse; NE-Metalle und -erzeugnisse	180
Metallerzeugnisse	193
Maschinen	215
Büromaschinen, Datenverarbeitungsgeräte und -einrichtungen	264
Geräte der Elektrizitätserzeugung und -verteilung u.ä.	266
Nachrichtentechnik, Rundfunk- und Fernsehgeräte sowie elektronische Bauelemente	279
Medizin-, meß-, steuerungs-, regelungstechnische und optische Erzeugnisse; Uhren	286
Kraftwagen und Kraftwagenteile	301
Sonstige Fahrzeuge	306
Möbel, Schmuck, Musikinstrumente, Sportgeräte, Spielwaren und sonstige Erzeugnisse	313
Sekundärrohstoffe	324
Energie	324
Erzeugnisse und Dienstleistungen der Wasserversorgung	326
Fertigteilbau	326
6 Wert der zum Absatz bestimmten Produktion nach Güterklassen und Güterabteilungen - Früheres Bundesgebiet -	328
7 Wert der zum Absatz bestimmten Produktion nach Güterklassen und Güterabteilungen - Neue Länder und Berlin-Ost -	336
Zeitreihen in STATIS-BUND, Deutschland, ab 1. Quartal 1995, Vierteljahresergebnisse	342
Zeitreihen in STATIS-BUND, Deutschland, ab 1995, Jahresergebnisse	343
Hinweis zu Änderungen der Maßeinheiten	344

Gebietsstand

Die Angaben für **Deutschland** beziehen sich auf die Bundesrepublik Deutschland nach dem Gebietsstand seit dem 3.10.1990.

Die Angaben für das **Frühere Bundesgebiet** beziehen sich auf die Bundesrepublik Deutschland nach dem Gebietsstand bis zum 3.10.1990; sie schließen Berlin-West ein.

Die Angaben für die **Neuen Länder und Berlin-Ost** beziehen sich auf die Länder Brandenburg, Mecklenburg-Vorpommern, Sachsen, Sachsen-Anhalt und Thüringen sowie auf Berlin-Ost.

Abkürzungen

° C	= Grad Celsius	HSSN-	= Halogen-, Sulfo-, Nitro-, Nitroso- (-derivate)
%vol	= Volumenkonzentration bei 20° C	Hz	= Hertz
3 D	= Dreidimensionalität	i.A.E.	= in Aufmachungen für den Einzelverkauf
A	= Ampère	IP	= Isolationsprüfung
ADV	= Automatische Datenverarbeitung	ISO	= International Organization for Standardization
a.n.g.	= anderweitig nicht genannt	K ₂ CO ₃	= Kaliumcarbonat
Al ₂ O ₃	= Aluminiumoxid	K ₂ O	= Kaliumoxid
B ₂ O ₃	= Bortrioxid	Kbit	= 1 024 bits
BaCO ₃	= Bariumcarbonat	kg	= Kilogramm
bar	= Bar (Druck-Einheit)	km	= Kilometer
BIMOS	= Bipolar → MOS (integrierte Schaltungen)	kN	= Kilonewton
BRT	= Bruttoregistertonne	KOH	= Kaliumhydroxid
bzw.	= beziehungsweise	Kt	= Karat
Ca	= Calcium	kV	= Kilovolt
CaO	= Calciumoxid	kVA	= Kilovoltampère
CD	= Compact Disc	kW	= Kilowatt
CD-ROM	= Compact Disc → ROM (optisches Speichermedium)	kWh	= Kilowattstunde
Cl	= Chlor	l	= Liter
cm	= Zentimeter	l Alk. 100 %	= Liter reiner Alkohol
cm ²	= Quadratzentimeter	Lade-t	= Ladetonne
cm ³	= Kubikzentimeter	LCD	= Liquid Crystal Displays
CO ₂	= Kohlendioxid	LED	= Light Emittend Displays
Cr	= Chrom	LNG	= Liquefied Natural Gases (Tanker)
Cr ₂ O ₃	= Chromtrioxid	LPG	= Liquefied Petroleum Gases (Tanker)
DIN	= Deutsche Industrie Norm(en)	m	= Meter
DM	= Deutsche Mark	m ²	= Quadratmeter
dtex	= Dezitex (Längenbezogene Masse für textile Fasern und Garne)	m ³	= Kubikmeter
E ² PROM	= Electrically Erasable Programmable → ROM (integrierte Schaltungen)	MAG	= Metall-Aktivgas (Schweißverfahren)
ECCS	= European Convention for Construction Steelwork	mbar	= Millibar
EDV	= Elektronische Datenverarbeitung	Mbit	= 1 024 Kbits = 1 048 576 bits
eff.	= effektiv	Mg	= Magnesium
EGKS	= Europäische Gemeinschaft für Kohle und Stahl (Montanunion)	mg	= Milligramm
einschl.	= einschließlich	MgO	= Magnesiumoxid
EPROM	= Erasable Programmable → ROM (integrierte Schaltungen)	MIG	= Metall-Inertgas (Schweißverfahren)
etc.	= und so weiter (et cetera)	mind.	= mindestens
EURATOM	= Europäische Atomgemeinschaft	mm	= Millimeter
F	= Fluor	mm ²	= Quadratmillimeter
Fe ₂ O ₃	= Eisenoxid	MOS	= Metall Oxid Semiconductor (integrierte Schaltungen)
g	= Gramm	MPa	= Megapascal
GBq	= Gigabecquerel	MWh	= Megawattstunde
GHT	= Gewichtshundertteile	N	= Stickstoff
h	= Stunde	n.A.E.	= nicht in Aufmachungen für den Einzelverkauf
H ₂ O ₂	= Wasserstoffperoxid	Na	= Natrium
HCl	= Chlorwasserstoff	Na ₂ CO ₃	= Natriumcarbonat
HF	= Fluorwasserstoff	Na ₂ O	= Natriummonoxid
hl	= Hektoliter	Na ₂ S ₂ O ₅	= Natriumdisulfit
		NaOH	= Natriumhydroxid

NE	= Nicht-Eisen	SO ₂	= Schwefeldioxid
o. ä.	= oder ähnliche (m, n, r, s)	St	= Stück
P ₂ O ₅	= Phosphorpentoxid	t	= Tonne
PbO	= Bleimonoxid	TiO ₂	= Titandioxid
PbO	= Bleioxid	TJ	= Terajoule
PCB	= Polychlorierte Biphenyle	U	= Uran
pH	= Wasserstoffionen-Konzentration	u.	= und
Q.b.A.	= Qualitätswein bestimmter Anbaugebiete	u. ä.	= und ähnliche (m, n, r, s)
RAM	= Random Access Memory	u. a.	= und andere (m, n, r, s)
RES	= Resistance-Elektro-Schlacke (Schweißverfahren)	u. dgl.	= und dergleichen
rH	= Redoxpotential	UP	= Unter-Pulver (Schweißverfahren)
RHT	= Raumhundertteile	usw.	= und so weiter
ROM	= Read Only Memory	UV	= Ultraviolett
Ro-Ro	= Roll On / Roll Off (Schiffe)	V	= Volt
S	= Schwefel	VA	= Voltampere
sec	= Sekunde	W	= Watt
SiO ₂	= Siliciumdioxid	WIG	= Wolfram-Inertgas (Schweißverfahren)
		z. B.	= zum Beispiel

Zeichenerklärung

- = nichts vorhanden
- 0 = weniger als die Hälfte von 1 in der letzten besetzten Stelle, jedoch mehr als nichts
- . = Zahlenwert unbekannt oder geheimzuhaltend
- X = Tabellenfeld gesperrt, weil Aussage nicht sinnvoll
- * = Gesamtproduktion

Hinweis

Bei einigen Güterarten sind ab dem Berichtsjahr 1999 die physischen Maßeinheiten geändert worden. Nähere Angaben dazu finden Sie auf Seite 344 bis 346.

Einführung

In der vorliegenden Veröffentlichung werden die vier Quartale der Vierteljährlichen Produktionserhebung für das Berichtsjahr 2000 zu einem Jahresergebnis zusammengefasst. Der Bericht besteht aus drei Abschnitten: Der erste Abschnitt enthält die Ergebnisse für *Deutschland*; ihr Nachweis erfolgt nach Menge und Wert in der tiefstmöglichen Gliederung für die ca. 6 400 neunstelligen Güterarten; für die 250 vierstelligen Güterklassen, die 30 zweistelligen Güterabteilungen, für die Abschnitte "Bergbau und Gewinnung von Steinen und Erden" sowie "Verarbeitendes Gewerbe" und für die vier Hauptgruppen (Endverwendungskategorien) wird dagegen nur der Wert in 1 000 DM bzw. Mill. DM nachgewiesen. Die Ergebnisse für Deutschland werden durch eine Tabelle mit Indizes der Erzeugerpreise ergänzt. Für die Gebietsstände *Früheres Bundesgebiet* sowie *Neue Länder und Berlin-Ost* werden im zweiten und dritten Abschnitt die Produktionsergebnisse ebenfalls nur wertmäßig nach Güterklassen und Güterabteilungen dargestellt.

1 Vierteljährliche Produktionserhebung

Rechtsgrundlagen sind das Gesetz über die Statistik im Produzierenden Gewerbe (ProdGewG) in der Fassung der Bekanntmachung vom 30. Mai 1980 (BGBl. I S. 641), zuletzt geändert durch Artikel 1 des Gesetzes vom 6. August 1998 (BGBl. I S. 2036), die Verordnung (EWG) Nr. 3924/91 des Rates vom 19. Dezember 1991 zur Einführung einer Gemeinschaftserhebung über die Produktion von Gütern (PRODCOM-VO) (ABl. EG Nr. L 374 S. 1) und das Bundesstatistikgesetz (BStatG) vom 22. Januar 1987 (BGBl. I S. 462, 565), zuletzt geändert durch Artikel 4 des Gesetzes vom 2. August 2000 (BGBl. I S. 1253).

Der Berichtskreis der Vierteljährlichen Produktionserhebung umfasst Betriebe des Bergbaus und der Gewinnung von Steinen und Erden sowie des Verarbeitenden Gewerbes (einschl. Fertigteilbau) von Unternehmen des Produzierenden Gewerbes mit im Allgemeinen 20 und mehr Beschäftigten sowie Betriebe des Bergbaus und der Gewinnung von Steinen und Erden sowie des Verarbeitenden Gewerbes mit im Allgemeinen 20 und mehr Beschäftigten von Unternehmen aus den übrigen Wirtschaftsbereichen einschließlich des Produzierenden Handwerks.

Ausgenommen von dieser allgemeinen Abschneidegrenze "20 und mehr Beschäftigte" sind die folgenden Wirtschaftszweige der WZ 93:

- 14.11 Gewinnung von Naturwerksteinen und Natursteinen, a.n.g.,
- 14.21 Gewinnung von Kies und Sand,
- 15.20 Fischverarbeitung,
- 15.31 Verarbeitung von Kartoffeln,
- 15.32 Herstellung von Frucht- und Gemüsesäften,
- 15.33 Verarbeitung von Obst und Gemüse, a.n.g.,
- 15.71 Herstellung von Futtermitteln für Nutztiere,
- 15.72 Herstellung von Futtermitteln für sonstige Tiere,
- 15.91 Herstellung von Spirituosen,
- 15.92 Alkoholbrennerei,
- 15.97 Herstellung von Malz,

- 15.98 Mineralbrunnen, Herstellung von Erfrischungsgetränken,
- 26.63 Herstellung von Transportbeton.

In den genannten Wirtschaftszweigen liegt die Abschneidegrenze bei "10 und mehr Beschäftigten". Für den Wirtschaftszweig 20.10 "Säge-, Hobel- und Holzimprägnierwerke" gilt für Sägewerke die Erfassungsgrenze von mindestens 5 000 m³ Rohholz (im Festmaß).

Als Grundlage der Erhebung und der Gliederung der Daten dient das "Systematische Güterverzeichnis für Produktionsstatistiken, Ausgabe 1995 (GP 95)"¹⁾.

Die nachgewiesenen Zahlen werden überwiegend im Rahmen der Vierteljährlichen Produktionserhebung ermittelt. In den Güterabteilungen 10 (Kohle und Torf), 11 (Erdöl und Erdgas), 23 (Kokereierzeugnisse, Mineralölzeugnisse, Spalt- und Brutstoffe) und 40 (Energie) werden zusätzlich Fachstatistiken herangezogen.

In der Güterart 1010 11 300 (Steinkohle, Anthrazit) ist sowohl die bitumenhaltige Steinkohle, als auch andere Steinkohlenarten enthalten.

Bei der Güterunterkategorie 4010 10 (Elektrischer Strom) ist die Stromerzeugung der Elektrizitätsversorgungsunternehmen und der Deutschen Bahn AG in den Ergebnissen nicht enthalten.

Für die Bereiche 27.1 Roheisen, Stahl und Ferrolegierungen (EGKS), 27.4 NE-Metalle und Halbzeug daraus sowie 27.5 Erzeugnisse der Gießereien der Güterabteilung 27 Eisen- und Stahlerzeugnisse; NE-Metalle und -erzeugnisse gibt es ergänzende Fachstatistiken. Diese Fachstatistiken werden auf Grund des Gesetzes über Statistiken der Rohstoff- und Produktionswirtschaft einzelner Wirtschaftszweige (Rohstoffstatistikgesetz - RohstoffStatG) vom 15.12.1989 (BGBl. I S. 2201) durchgeführt. Die Daten werden in einer detaillierteren Gliederung erhoben und aufbereitet als in der Vierteljährlichen Produktionserhebung. Veröffentlicht werden die Ergebnisse in folgenden Publikationen:

Die Bereiche 27.1 Roheisen, Stahl und Ferrolegierungen (EGKS), 27.51 - 27.52 Erzeugnisse der Eisengießereien in:

Fachserie 4 Produzierendes Gewerbe, Reihe 8.1 Eisen und Stahl der Zweigstelle Bonn des Statistischen Bundesamtes monatlich und vierteljährlich;

Die Bereiche 27.4 NE-Metalle und Halbzeug daraus sowie 27.53 - 27.54 Erzeugnisse der Leichtmetallgießereien monatlich in:

Erhebungsergebnisse der NE-Metallfachstatistik des Bundesamtes für Wirtschaft in Eschborn.

Bei den Ergebnissen in diesem Bericht ist zu unterscheiden:

- 1) Eine ausführliche Darstellung über die Gliederungssichtpunkte dieser Klassifikation, Definitionen einzelner Begriffe etc. geben o.g. Güterverzeichnis sowie zwei Aufsätze in "Wirtschaft und Statistik" 3/1994, S. 181 ff, 3/1995, S. 192 ff.

Zum Absatz bestimmte Produktion. Angaben, die in der Maßeinheitenspalte nicht besonders gekennzeichnet sind, beziehen sich auf die zum Absatz bestimmte Produktion. Diese umfasst im Allgemeinen den verkaufsfähigen, für den Markt vorgesehenen Produktionsausstoß (ohne Handelsware und umgepackte Ware) sowie den Eigenverbrauch. Sie wird meistens nach Menge und Wert dargestellt. Dem Wert der zum Absatz bestimmten Produktion liegen die im Berichtszeitraum erzielten oder erzielbaren Verkaufspreise ab Werk zu Grunde. Der Wert umfasst auch die Kosten der Verpackung, selbst wenn sie gesondert in Rechnung gestellt sind. Nicht einbezogen sind dagegen die in Rechnung gestellte Umsatz- und Verbrauchsteuer, gesondert in Rechnung gestellte Frachtkosten und Rabatte. Neben Mengen- und Wertangaben wird in der Veröffentlichung für die einzelnen Güterarten auch die Anzahl der produzierenden Unternehmen genannt.

Die **Gesamtproduktion** schließt neben der zum Absatz bestimmten Produktion auch die zur Weiterverarbeitung im berichtenden Betrieb, in einem anderen Betrieb desselben Unternehmens oder im Lohnauftrag in einem anderen Unternehmen bestimmte Produktion ein. Sie wird bei rund 1 560 Positionen des Güterverzeichnisses nachgewiesen und ist in der Maßeinheitenspalte durch einen Stern (*) besonders gekennzeichnet. In diesen Fällen ist auch die zum Absatz bestimmte Produktion als "Darunterposition" getrennt aufgeführt.

Lohnarbeit liegt vor, wenn vom Auftraggeber unbe-rechnet geliefert Material be- oder verarbeitet wird. Als Wert gibt der Auftragnehmer die vom Auftraggeber gezahlte Vergütung an. Die Lohnarbeit ist wert- und mengenmäßig grundsätzlich in der zum Absatz bestimmten Produktion enthalten.

In der Güterabteilung 23 (Kokereierzeugnisse, Mineralöl-erzeugnisse, Spalt- und Brutstoffe) wird die Produktion in Beteiligungsraffinerien als Lohnarbeit gemeldet.

Veredlung, Reparaturen und Instandhaltungen sowie Installationen und Montagen sind als Schlusspositionen der jeweiligen Güterabteilungen aufgeführt und werden im Allgemeinen nur wertmäßig dargestellt.

Ein Veredlungsvorgang liegt vor, wenn durch die Bearbeitung die Form des Erzeugnisses selbst erhalten bleibt. Es entsteht, anders als bei der Weiterverarbeitungsproduktion und bei der Lohnarbeit, kein neues Gut im Sinne des GP. Veredelt wird z. B. durch Färben, Imprägnieren, Appretieren, Bemalen, Vergolden, Ätzen, Lackieren, Prägen, Gravieren, Dekorieren (z. B. Glas, Porzellan) u. a.

Es wird zwischen

- Veredlung selbsthergestellter Erzeugnisse (Betriebsveredlung)
- Veredlung zugekaufter Erzeugnisse für eigene Rechnung (Eigenveredlung) und
- Veredlung fremder Erzeugnisse im Lohnauftrag (Lohnveredlung)

unterschieden.

Reparaturen und Instandhaltungen sind Arbeiten, bei denen das reparierte Erzeugnis nur in geringem Umfang neu erstellt wird.

Installationen und Montagen sind der Zusammenbau von einzelnen Erzeugnissen zu einem Produkt, für das es im GP keine eigene Meldenummer gibt.

Es wird zwischen Installationen und Montagen

- fremdhergestellter und
- selbsthergestellter

Erzeugnisse unterschieden.

Wegen der statistischen **Geheimhaltung** betrieblicher Einzelangaben werden Daten für solche Erzeugnisse, die entweder von weniger als drei Unternehmen produziert wurden oder an deren Herstellung ein Unternehmen überwiegend beteiligt war, nicht veröffentlicht. Dies kann dazu führen, dass z.B. innerhalb einer vierstelligen Güterklasse die Angaben für eine weitere neunstellige Position geheim zu halten sind; diese fehlenden Daten sind aber in den Summen enthalten.

Geringfügige Abweichungen in den Summen sind auf Runden der Zahlen zurückzuführen; Differenzen gegenüber früheren Veröffentlichungen erklären sich durch zwischenzeitlich vorgenommene **Korrekturen**.

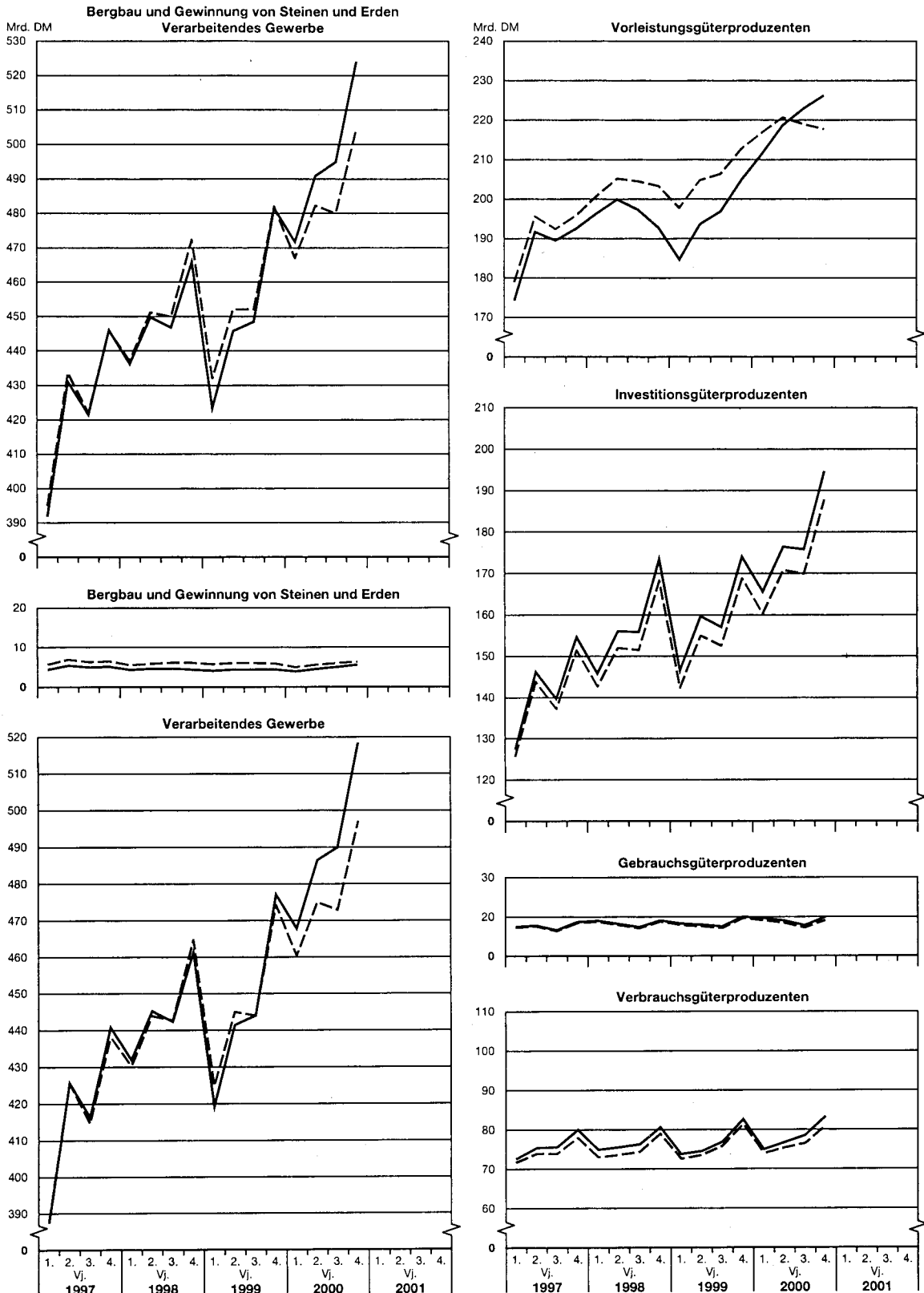
Die **Bezeichnungen für die Güterarten**. (Spalte 2 in Tabelle 5) entsprechen den hierarchisch aufgebauten Bezeichnungen für die Gütergruppen, -klassen und -arten des Systematischen Güterverzeichnisses für Produktionsstatistiken, Ausgabe 1995. Für eine sachgerechte Interpretation der Produktionsangaben zu den Güterarten ist es daher erforderlich, die Bezeichnung für eine Güterart in seinem vollständigen Aufbau über alle Hierarchiestufen zu lesen.

2 Preise und Preisindizes für gewerbliche Produkte (Erzeugerpreise)

In Tabelle 3 werden Erzeugerpreisindizes auf Basis 1995 in einer an das Güterverzeichnis für Produktionsstatistiken angelehnten Gliederung dargestellt. Weitergehende Ergebnisse sowie methodische Erläuterungen enthält die monatliche Veröffentlichung der Fachserie 17 (Preise), Reihe 2: Preise und Preisindizes für gewerbliche Produkte (Erzeugerpreise).

Produktion (zum Absatz bestimmt) nach Abschnitten und Hauptgruppen (Endverwendungskategorien)
 Deutschland

— in jeweiligen Preisen - - - in Preisen von 1995¹⁾



1) Produktionswerte in jeweiligen Preisen dividiert durch den entsprechenden Erzeugerpreisindex gewerblicher Produkte (Inlandsabsatz, 1995 = 100).

Statistisches Bundesamt 2000 - 06 - 0341

**1 Produktionswert *) nach Abschnitten und Hauptgruppen (Endverwendungskategorien)
Deutschland**

Jahr ----- Vierteljahr	Produktionswert insgesamt			Davon Erzeugnisse der Abschnitte					
				Bergbau und Gewinnung von Steinen und Erden			Verarbeitendes Gewerbe		
	Mill. DM	Verände- rung ¹⁾	Anteil	Mill. DM	Verände- rung ¹⁾	Anteil ²⁾	Mill. DM	Verände- rung ¹⁾	Anteil ²⁾
1998	1 783 581	+ 5,5	100	17 817	- 11,2	1,0	1 765 764	+ 5,7	99,0
1999	1 800 035	+ 0,9	100	17 324	- 2,8	1,0	1 782 711	+ 1,0	99,0
2000	1 981 413	+ 10,1	100	18 988	+ 9,6	1,0	1 962 425	+ 10,1	99,0
1999									
1. Vj	423 375	- 2,9	100	4 053	- 6,2	1,0	419 322	- 2,9	99,0
2. Vj	445 841	- 0,9	100	4 435	- 4,3	1,0	441 406	- 0,9	99,0
3. Vj	448 473	+ 0,4	100	4 444	- 2,9	1,0	444 029	+ 0,4	99,0
4. Vj	481 541	+ 3,4	100	4 392	+ 0,6	0,9	477 149	+ 3,4	99,1
2000									
1. Vj	471 711	+ 11,4	100	3 886	- 4,1	0,8	467 825	+ 11,6	99,2
2. Vj	490 926	+ 10,1	100	4 544	+ 2,5	0,9	486 382	+ 10,2	99,1
3. Vj	494 929	+ 10,4	100	4 992	+ 12,3	1,0	489 937	+ 10,3	99,0
4. Vj	524 013	+ 8,8	100	5 566	+ 26,7	1,1	518 447	+ 8,7	98,9

Jahr ----- Vierteljahr	Davon Erzeugnisse der Hauptgruppen (Endverwendungskategorien)											
	Vorleistungsgüterproduzenten			Investitionsgüterproduzenten			Gebrauchsgüterproduzenten			Verbrauchsgüterproduzenten		
	Mill. DM	Verände- rung ¹⁾	Anteil ²⁾	Mill. DM	Verände- rung ¹⁾	Anteil ²⁾	Mill. DM	Verände- rung ¹⁾	Anteil ²⁾	Mill. DM	Verände- rung ¹⁾	Anteil ²⁾
1998	778 354	+ 4,1	43,7	626 330	+ 10,3	35,1	73 303	+ 3,8	4,1	305 594	+ 0,7	17,1
1999	780 523	+ 0,3	43,4	637 559	+ 1,8	35,4	74 038	+ 1,4	4,1	307 915	+ 0,8	17,1
2000	879 286	+ 12,7	44,4	712 415	+ 11,7	35,9	76 298	+ 3,1	3,9	313 414	+ 1,8	15,8
1999												
1. Vj	184 692	- 6,0	43,6	146 539	+ 0,5	34,7	18 319	- 3,6	4,3	73 824	- 1,5	17,4
2. Vj	193 657	- 3,1	43,5	159 707	+ 2,3	35,8	17 963	- 1,4	4,0	74 513	- 1,5	16,7
3. Vj	196 908	- 0,2	43,9	157 123	+ 0,8	35,0	17 506	+ 0,7	3,9	76 935	+ 0,8	17,2
4. Vj	204 863	+ 6,3	42,5	174 015	+ 0,4	36,1	20 020	+ 4,8	4,2	82 642	+ 2,6	17,2
2000												
1. Vj	211 500	+ 14,5	44,8	165 575	+ 13,0	35,1	19 649	+ 7,3	4,2	74 986	+ 1,6	15,9
2. Vj	218 669	+ 12,9	44,5	176 435	+ 10,5	35,9	18 975	+ 5,6	3,9	76 847	+ 3,1	15,7
3. Vj	222 916	+ 13,2	45,0	175 759	+ 11,9	35,5	17 802	+ 1,7	3,6	78 453	+ 2,0	15,9
4. Vj	226 245	+ 10,4	43,2	194 631	+ 11,8	37,1	19 874	- 0,7	3,8	83 264	+ 0,8	15,9

*) Zum Absatz bestimmt.

1) Veränderung gegenüber entsprechendem Vorjahreszeitraum.

2) Anteil am Produktionswert insgesamt.

2 Produktionswert *) nach Abschnitten, Hauptgruppen Deutsch

Lfd. Nr.	Zeitraum ----- Abschnitt/Hauptgruppe	Deutsch-land	Baden- Württemberg	Bayern	Berlin	Brandenburg	Bremen	Hamburg	Hessen	
										Mill.
1	1998	1 783 581	.	.	.	22 482	.	.	117 524	
2	1999	1 800 035	.	.	.	23 352	.	.	117 472	
3	2000	1 981 413	.	.	.	25 615	.	.	120 291	
	davon 2000									
	Erzeugnisse der Abschnitte									
4	Bergbau und Gewinnung von Steinen und Erden	18 988	.	.	.	991	.	.	677	
5	Verarbeitendes Gewerbe	1 962 425	.	.	.	24 624	30 174	40 035	119 615	
	Erzeugnisse der Hauptgruppen									
6	Vorleistungsgüterprodu- zenten	879 286	.	.	10 307	13 870	5 930	16 618	58 240	
7	Investitionsgüterprodu- zenten	712 415	.	.	8 332	5 969	.	15 122	33 994	
8	Gebrauchsgüterprodu- zenten	76 298	.	.	.	1 072	.	.	3 969	
9	Verbrauchsgüterprodu- zenten	313 414	.	.	20 737	4 704	4 495	8 122	24 089	
										Pro
10	1998	100	.	.	.	1,3	.	.	6,6	
11	1999	100	.	.	.	1,3	.	.	6,5	
12	2000	100	.	.	.	1,3	.	.	6,1	
	davon 2000									
	Erzeugnisse der Abschnitte									
13	Bergbau und Gewinnung von Steinen und Erden	100	.	.	.	5,2	.	.	3,6	
14	Verarbeitendes Gewerbe	100	.	.	.	1,3	1,5	2,0	6,1	
	Erzeugnisse der Hauptgruppen									
15	Vorleistungsgüterprodu- zenten	100	.	.	1,2	1,6	0,7	1,9	6,6	
16	Investitionsgüterprodu- zenten	100	.	.	1,2	0,8	.	2,1	4,8	
17	Gebrauchsgüterprodu- zenten	100	.	.	.	1,4	.	.	5,2	
18	Verbrauchsgüterprodu- zenten	100	.	.	6,6	1,5	1,4	2,6	7,7	

*) Zum Absatz bestimmt.

**(Endverwendungskategorien) und Ländern
land**

Mecklenburg- Vorpommern	Niedersachsen	Nordrhein- Westfalen	Rheinland-Pfalz	Saarland	Sachsen	Sachsen- Anhalt	Schleswig- Holstein	Thüringen	Lfd. Nr.
DM									
10 976	177 195	437 188	.	29 486	47 530	26 793	41 814	25 953	1
11 201	182 252	434 431	.	31 592	50 754	29 358	43 586	28 331	2
13 061	193 452	469 780	.	34 319	56 129	35 921	45 256	32 236	3
67	4 896	5 898	.	525	867	686	743	248	4
12 995	188 556	463 882	.	33 794	55 261	35 235	44 513	31 988	5
4 348	90 235	263 928	.	16 864	24 130	22 394	18 200	14 692	6
3 670	62 502	122 695	.	14 188	20 943	5 039	14 388	10 507	7
240	5 322	19 469	.	846	1 538	727	1 270	1 716	8
4 804	35 393	63 688	.	2 421	9 519	7 761	11 398	5 320	9
zent									
0,6	9,9	24,5	.	1,7	2,7	1,5	2,3	1,5	10
0,6	10,1	24,1	.	1,8	2,8	1,6	2,4	1,6	11
0,7	9,8	23,7	.	1,7	2,8	1,8	2,3	1,6	12
0,4	25,8	31,1	.	2,8	4,6	3,6	3,9	1,3	13
0,7	9,6	23,6	.	1,7	2,8	1,8	2,3	1,6	14
0,5	10,3	30,0	.	1,9	2,7	2,5	2,1	1,7	15
0,5	8,8	17,2	.	2,0	2,9	0,7	2,0	1,5	16
0,3	7,0	25,5	.	1,1	2,0	1,0	1,7	2,2	17
1,5	11,3	20,3	.	0,8	3,0	2,5	3,6	1,7	18

**3 Index der Erzeugerpreise gewerblicher Produkte *) (Inlandsabsatz) nach
Hauptgruppen (Endverwendungskategorien) und Güterabteilungen
Deutschland
1995 = 100**

Nr. der Klassifikation ¹⁾	Hauptgruppe Güterabteilung	1997	1998	1999	2000
Erzeugnisse der					
	Vorleistungsgüterproduzenten	98,1	96,6	94,9	100,6
	Investitionsgüterproduzenten	101,8	102,7	103,0	103,4
	Gebrauchsgüterproduzenten	101,4	101,7	102,2	103,3
	Verbrauchsgüterproduzenten	102,1	102,5	101,5	102,2
10	Kohle und Torf
11	Erdöl und Erdgas; Dienstleistungen bei der Gewinnung von Erdöl und Erdgas	125,6	118,5	114,3	173,4
12	Uran- und Thoriumerze	-	-	-	-
13	Erze	-	-	-	-
14	Steine und Erden, sonstige Bergbauerzeugnisse	99,4	97,7	97,3	98,7
15	Erzeugnisse des Ernährungsgewerbes	103,0	102,6	99,8	100,7
16	Tabakerzeugnisse	103,4	104,6	106,1	107,6
17	Textilien	100,2	100,2	99,2	99,7
18	Bekleidung	100,7	101,5	101,8	101,9
19	Leder und Lederwaren	102,4	102,7	102,5	103,5
20	Holz und Holzwaren, Kork und Korkwaren, Flecht- und Korbmacherwaren (ohne Möbel)	97,8	98,8	97,6	97,8
21	Papier	92,1	93,5	92,4	99,7
22	Verlags- und Druckerzeugnisse, bespielte Ton-, Bild- und Datenträger	102,1	102,2	102,0	102,8
23	Kokereierzeugnisse, Mineralölerzeugnisse, Spalt- und Brutstoffe	110,4	100,3	111,0	145,6
24	Chemische Erzeugnisse	97,6	97,0	95,5	100,1
25	Gummi- und Kunststoffwaren	98,7	98,5	98,0	99,9
26	Glas, Keramik, bearbeitete Steine und Erden	98,9	98,2	97,9	97,8
27	Eisen- und Stahlerzeugnisse; NE-Metalle und - erzeugnisse	96,6	98,0	93,1	102,1
28	Metallerzeugnisse	101,1	101,8	102,2	103,0
29	Maschinen	102,6	103,3	104,1	105,0
30	Büromaschinen, Datenverarbeitungsgeräte und - einrichtungen	92,5	87,8	81,5	78,3
31	Geräte der Elektrizitätserzeugung und -verteilung u.Ä.	99,7	99,7	99,6	100,9
32	Nachrichtentechnik, Rundfunk- und Fernsehgeräte sowie elektronische Bauelemente	98,5	97,7	94,5	91,0
33	Medizin-, mess-, steuerungs-, regelungstechnische und optische Erzeugnisse; Uhren	103,0	103,8	104,7	105,8
34	Kraftwagen und Kraftwagenteile	101,6	102,6	103,3	103,9
35	Sonstige Fahrzeuge	100,5	100,9	101,3	101,9
36	Möbel, Schmuck, Musikinstrumente, Sportgeräte, Spielwaren und sonstige Erzeugnisse	102,7	104,0	105,4	107,5
37	Sekundärrohstoffe	-	-	-	-
40	Energie	97,7	95,9	90,7	93,5
41	Erzeugnisse und Dienstleistungen der Wasserversor- gung	109,5	112,4	113,8	115,2
45	Fertigteilbau	-	-	-	-

*) Erzeugerpreise siehe Fachserie 17, Reihe 2.
1) In Anlehnung an das Systematische Güterverzeichnis für
Produktionsstatistiken, Ausgabe 1995.

**Wert der zum Absatz bestimmten Produktion
nach Güterklassen und Güterabteilungen**

Deutschland

4 Wert der zum Absatz bestimmten Produktion nach Güterklassen und Güterabteilungen
Deutschland

Güter- klasse abteilung	Bezeichnung	1998	1999	2000	2000 Anzahl Unternehmen
		1000 DM			
1	2	3	4	5	6
10	Kohle und Torf	7 875 086	7 189 352	.	35
1010	Steinkohle und Steinkohlenbriketts	2 616 304	2 336 150	.	.
1020	Braunkohle und Braunkohlenbriketts	4 724 954	4 325 887	.	.
1030	Torf	397 339	403 324	.	33
1099	Veredlung von Erzeugnissen dieser Güterabteilung	136 488	123 991	167 684	3
11	Erdöl und Erdgas; Dienstleistungen bei der Gewinnung von Erdöl und Erdgas	2 931 974	2 628 265	4 477 004	8
1110	Erdöl und Erdgas	.	.	.	2
1120	Dienstleistungen bei der Gewinnung von Erdöl und Erdgas	.	.	.	6
12	Uran- und Thoriumerze	-	-	-	-
13	Erze	.	.	.	1
1310	Eisenerze	-	-	-	-
1320	NE-Metallerze (ohne Uran- und Thoriumerze)	-	-	.	1
1399	Veredlung von Erzeugnissen dieser Güterabteilung	.	.	-	-
14	Steine und Erden, sonstige Bergbauerzeugnisse	7 009 667	7 505 817	7 273 436	953
1411	Naturwerksteine	68 036	68 938	75 763	42
1412	Kalk-, Dolomit-, Gipsstein, Anhydrit, Kreide und Dolomit	583 170	561 577	516 583	78
1413	Tonschiefer	.	5 352	4 029	3
1421	Kies und Sand; gebrochene Natursteine	4 840 401	5 201 725	5 060 098	812
1422	Ton und Kaolin	374 644	386 538	438 828	37
1430	Chemische und Düngemittelminerale	379 338	368 173	384 706	23
1440	Salz und Natriumchlorid; Meerwasser	549 974	710 849	572 228	10
1450	Steine und Erden, a.n.g.; sonstige Bergbauerzeugnisse	194 499	175 029	190 282	21
1499	Veredlung von Erzeugnissen dieser Güterabteilung	.	27 635	30 919	7
15	Erzeugnisse des Ernährungsgewerbes	187 312 641	187 457 030	191 454 329	5 616
1511	Fleisch (ohne Geflügel)	11 275 835	11 952 889	13 012 612	627
1512	Geflügel	2 351 750	2 471 502	2 872 084	112
1513	Verarbeitetes Fleisch	18 259 891	18 112 530	19 107 520	1 178
1520	Fischerzeugnisse u.a. Meeresfrüchte	2 697 295	2 758 452	2 814 124	129
1531	Kartoffeln und Kartoffelerzeugnisse	1 459 707	1 507 501	1 522 315	75
1532	Frucht- und Gemüsesäfte	3 048 680	3 334 138	3 562 379	158
1533	Verarbeitetes Obst und Gemüse	4 713 534	5 095 364	5 057 722	233
1541	Öle und Fette, roh; Nebenprodukte	2 744 508	2 218 903	2 577 550	35
1542	Öle und Fette, raffiniert; Nebenprodukte	2 617 038	2 423 057	2 234 450	25
1543	Margarine u.ä. Nahrungsfette	2 362 253	1 911 139	1 796 060	13
1551	Milch und Milcherzeugnisse (ohne Speiseeis)	30 238 408	29 742 190	30 269 305	212
1552	Speiseeis	1 749 111	1 809 546	1 881 776	43
1561	Mahl- und Schälmlenerzeugnisse	3 893 856	3 909 348	4 101 188	130
1562	Stärke und Stärkeerzeugnisse	1 909 414	1 833 520	1 939 812	29
1571	Futtermittel für Nutztiere	4 851 060	4 653 238	5 106 061	157
1572	Futtermittel für sonstige Tiere	2 727 060	2 871 024	2 837 943	75
1581	Backwaren (ohne Dauerbackwaren)	14 976 030	15 700 809	16 645 541	2 340
1582	Dauerbackwaren	5 629 875	5 559 754	5 645 144	354
1583	Zucker	5 607 855	6 007 971	6 137 050	18
1584	Süßwaren (ohne Dauerbackwaren)	11 820 733	11 490 876	11 351 648	214
1585	Teigwaren	972 966	904 028	981 517	72
1586	Kaffee und Tee, Kaffee-Ersatz	7 720 955	6 288 666	5 725 641	53
1587	Würzen und Soßen	3 938 729	4 099 566	4 185 970	134
1588	Homogenisierte Lebensmittelzubereitungen und diätetische Lebensmittel	1 906 289	1 822 882	1 700 082	36
1589	Sonstige Nahrungsmittel (ohne Getränke)	6 731 603	6 990 154	7 318 475	303
1591	Spirituosen	2 309 448	2 087 793	1 845 233	97
1592	Ethylalkohol	129 644	159 111	146 652	18
1593	Wein; Weintrub, Weinstein	1 585 553	1 781 596	1 595 608	41
1594	Andere gegorene Getränke	181 652	182 165	174 127	59
1595	Wermutwein und andere aromatisierte Weine	.	.	.	10
1596	Bier	13 918 386	14 062 450	13 680 145	393
1597	Malz	950 351	956 417	982 130	41
1598	Mineralwasser, Erfrischungsgetränke u.a. nicht alkoholhaltige Getränke	11 756 479	12 514 354	12 433 521	495
1599	Veredlung von Erzeugnissen dieser Güterabteilung	.	.	.	20

4 Wert der zum Absatz bestimmten Produktion nach Güterklassen und Güterabteilungen
Deutschland

Güter- klasse abteilung	Bezeichnung	1998	1999	2000	2000 Anzahl Unternehmen
		1000 DM			
1	2	3	4	5	6
16	Tabakerzeugnisse (einschließlich Veredlung)	7 697 122	8 750 443	9 055 510	22
1600 1699	Tabakerzeugnisse Veredlung von Erzeugnissen dieser Güterabteilung	.	.	.	21 1
17	Textilien	27 164 646	25 010 017	25 432 795	1 296
1710	Textile Spinnstoffe und Garne	3 367 315	2 657 709	2 785 570	108
1720	Gewebe	6 456 271	5 596 873	5 349 670	194
1730	Textilveredlung	2 894 299	2 607 267	2 674 100	182
1740	Konfektionierte Textilwaren (ohne Bekleidung)	3 387 447	3 370 248	3 449 022	396
1751	Teppiche und Fußbodenbeläge	2 279 289	2 150 306	2 095 887	62
1752	Seilerwaren	168 595	172 464	182 926	34
1753	Vliesstoffe, auch getränkt, bestrichen, überzogen oder mit Lagen versehen	1 786 368	1 757 013	2 023 939	62
1754	Textilerzeugnisse, a.n.g.	3 747 645	3 720 222	3 876 200	255
1760	Gewirke und Gestricke	1 398 346	1 362 965	1 450 743	87
1771	Strumpfwaren	888 205	889 726	847 889	40
1772	Pullover, Strickjacken, Westen u.ä. Waren (einschl. Unterziehpullis), gewirkt oder gestrickt	790 867	725 223	696 848	129
18	Bekleidung	8 222 137	7 156 600	6 544 496	624
1810	Lederbekleidung	68 183	58 604	42 061	14
1821	Arbeits- und Berufsbekleidung	228 683	258 627	212 380	50
1822	Oberbekleidung (ohne Arbeits- und Berufsbekleidung)	4 596 686	3 969 085	3 612 420	318
1823	Wäsche	2 396 019	2 034 666	1 857 686	257
1824	Bekleidung und Bekleidungszubehör, a.n.g.	850 385	754 447	733 686	194
1830	Pelze und Pelzwaren	39 943	37 509	36 760	16
1899	Veredlung von Erzeugnissen dieser Güterabteilung	42 237	43 662	49 503	23
19	Leder und Lederwaren	4 034 242	4 033 694	3 984 392	286
1910	Leder	849 828	836 401	859 758	28
1920	Lederwaren (ohne Schuhe)	799 761	835 919	864 741	122
1930	Schuhe	2 318 762	2 270 697	2 149 056	137
1999	Veredlung von Erzeugnissen dieser Güterabteilung	65 890	90 676	110 837	7
20	Holz und Holzwaren, Kork und Korkwaren, Flecht- und Korbmacherwaren (ohne Möbel)	28 908 895	29 330 588	29 621 923	2 142
2010	Holz, gesägt, auch gehobelt oder imprägniert	6 580 415	6 694 194	6 752 927	833
2020	Sperrholz, Span- u.ä. Platten, Faserplatten; Furnierblätter; verdichtetes Holz	6 449 548	6 439 375	6 771 245	125
2030	Bautischler- und Zimmermannsarbeiten, aus Holz	12 014 963	12 131 806	11 768 760	986
2040	Verpackungsmittel, Lagerbehälter und Ladungsträger, aus Holz	1 076 334	1 081 500	1 140 032	185
2051	Andere Holzwaren	2 284 759	2 332 603	2 450 038	262
2052	Kork-, Flecht- und Korbmacherwaren	42 647	33 045	25 651	11
2099	Veredlung von Erzeugnissen dieser Güterabteilung	460 229	618 066	713 270	62
21	Papier	46 130 622	46 210 925	53 506 246	1 016
2111	Holzstoff und Zellstoff	436 574	412 076	749 399	11
2112	Papier, Karton und Pappe	22 359 168	22 381 460	27 226 889	227
2121	Wellpapier und -pappe; Verpackungsmittel aus Papier, Karton und Pappe	12 777 495	13 169 085	14 587 683	470
2122	Haushalts-, Hygiene- und Toilettenartikel aus Papier, Pappe und Zellstoff	4 483 682	4 559 308	4 969 850	53
2123	Schreibwaren und Bürobedarf aus Papier, Karton oder Pappe	1 305 504	1 224 913	1 321 371	85
2124	Tapeten	832 304	753 330	777 994	20
2125	Andere Waren aus Papier, Karton und Pappe	3 776 491	3 563 346	3 708 616	280
2199	Veredlung von Erzeugnissen dieser Güterabteilung	159 404	147 408	164 443	16

4 Wert der zum Absatz bestimmten Produktion nach Güterklassen und Güterabteilungen
Deutschland

Güter- klasse abteilung	Bezeichnung	1998	1999	2000	2000 Anzahl
		1000 DM			Unternehmen
1	2	3	4	5	6
22	Verlags- und Druckerzeugnisse, bespielte Ton-, Bild- und Datenträger	74 964 585	78 750 765	81 876 676	2 887
2211	Buch- und Musikverlagserzeugnisse	8 496 316	8 356 954	8 929 810	400
2212	Zeitungen u.a. periodische Druckschriften, mindestens viermal wöchentlich erscheinend	18 064 755	19 779 161	19 862 413	256
2213	Zeitungen u.a. periodische Druckschriften, weniger als viermal wöchentlich erscheinend	13 083 670	13 602 106	14 438 403	591
2214	Bespielte Tonträger	353 074	462 959	422 828	36
2215	Sonstige Verlagserzeugnisse	466 938	535 767	502 261	117
2221	Druck von Zeitungen u.a. periodischen Druckschriften, mindestens viermal wöchentlich erscheinend (z.B. Tageszeitungen)	2 439 237	2 470 204	2 676 896	114
2222	Drucke, a.n.g.	27 413 179	28 392 181	29 580 912	1 717
2223	Druckweiterverarbeitung von Druckerzeugnissen	1 321 450	1 564 492	1 537 669	253
2224	Satzherstellung und Reproduktion	1 624 195	1 618 164	1 644 705	420
2225	Sonstige Dienstleistungen des Druckgewerbes	399 151	422 373	579 885	131
2231	Vervielfältigung von bespielten Tonträgern	892 160	891 885	933 960	19
2232	Vervielfältigung von bespielten Bildträgern	102 865	290 761	394 590	18
2233	Vervielfältigung von bespielten Datenträgern	307 497	363 757	372 343	16
23	Kokereierzeugnisse, Mineralölerzeugnisse, Spalt- und Brutstoffe	20 367 417	22 300 510	.	83
2310	Kokereierzeugnisse	2 257 644	1 596 515	.	.
2320	Mineralölerzeugnisse	17 693 922	20 273 334	31 717 005	80
2330	Spalt- und Brutstoffe	.	.	.	2
2399	Veredlung von Erzeugnissen dieser Güterabteilung	.	.	.	2
24	Chemische Erzeugnisse	176 195 513	170 291 112	196 083 315	1 611
2411	Industriegase	1 778 736	1 692 680	1 720 503	34
2412	Farbstoffe und Pigmente	6 933 337	6 099 438	7 819 077	86
2413	Sonstige anorganische Grundstoffe und Chemikalien	7 581 511	7 070 003	8 172 169	173
2414	Sonstige organische Grundstoffe und Chemikalien	26 689 389	24 100 949	32 772 589	172
2415	Düngemittel und Stickstoffverbindungen	3 060 295	2 682 456	3 476 495	52
2416	Kunststoffe, in Primärformen	29 822 398	28 599 523	35 844 697	208
2417	Synthetischer Kautschuk, in Primärformen	1 148 653	1 236 124	1 407 065	20
2420	Schädlingsbekämpfung- und Pflanzenschutzmittel	4 166 663	3 349 013	2 965 126	68
2430	Anstrichmittel, Druckfarben und Kitt	14 363 135	15 008 805	15 949 026	349
2441	Pharmazeutische Grundstoffe	4 162 409	4 018 081	4 643 715	76
2442	Pharmazeutische Spezialitäten und sonstige pharmazeutische Erzeugnisse	30 678 191	31 172 401	31 657 295	289
2451	Seifen, Wasch-, Reinigungs- und Poliermittel	7 586 917	7 896 970	7 957 086	262
2452	Duftstoffe und Körperpflegemittel	7 789 151	7 216 210	7 653 533	170
2461	Pyrotechnische Erzeugnisse	691 213	1 010 610	1 046 783	16
2462	Klebstoffe und Gelatine	2 284 142	2 404 285	3 118 927	100
2463	Etherische Öle	.	.	.	45
2464	Fotochemische Erzeugnisse	2 904 939	3 101 110	3 149 466	19
2465	Unbespielte Ton-, Bild- und Datenträger	.	.	.	8
2466	Chemische Erzeugnisse, a.n.g.	14 030 255	14 189 294	16 538 530	362
2470	Chemiefasern	5 939 705	5 194 458	5 604 337	46
2499	Veredlung von Erzeugnissen dieser Güterabteilung	1 914 385	1 740 497	1 956 656	51
25	Gummi- und Kunststoffwaren	81 334 856	82 367 462	88 867 379	3 515
2511	Bereifungen, neu, aus Kautschuk	5 802 003	5 849 905	6 229 933	13
2512	Bereifungen, runderneuert	318 511	326 426	325 420	22
2513	Andere Gummiwaren (ohne Bereifungen)	10 452 065	10 538 542	11 443 893	311
2521	Platten, Rohre, Folien, Schläuche und Profile, aus Kunststoffen	21 687 456	21 476 292	23 971 506	677
2522	Verpackungsmittel aus Kunststoffen	8 474 525	8 481 246	9 578 594	600
2523	Baubedarfsartikel aus Kunststoffen	10 290 423	10 262 192	9 767 317	858
2524	Andere Kunststoffwaren	22 868 724	23 861 630	25 529 888	1 576
2599	Veredlung von Erzeugnissen dieser Güterabteilung	1 441 149	1 571 230	2 020 829	193

4 Wert der zum Absatz bestimmten Produktion nach Güterklassen und Güterabteilungen
Deutschland

Güter- klasse abteilung	Bezeichnung	1998	1999	2000	2000 Anzahl
		1000 DM			Unternehmen
1	2	3	4	5	6
26	Glas, Keramik, bearbeitete Steine und Erden	58 628 403	53 871 304	59 433 168	2 550
2611	Flachglas (ohne veredeltes und bearbeitetes Flachglas)	1 234 914	1 316 115	1 532 650	28
2612	Veredeltes und bearbeitetes Flachglas	4 794 869	4 936 034	5 181 310	219
2613	Hohlglas	4 091 767	4 018 619	4 049 484	79
2614	Glasfasern	1 319 832	1 324 077	1 345 301	32
2615	Sonstiges Glas (einschl. technischer Glaswaren)	2 246 609	2 028 425	2 648 938	103
2621	Haushaltswaren und Ziergegenstände, aus Keramik	1 370 749	1 343 125	1 306 104	73
2622	Keramische Installationsgegenstände zu sanitären Zwecken	480 676	494 317	495 242	8
2623	Elektrische Isolatoren und Isolierteile, aus keramischen Stoffen	417 351	408 987	443 613	17
2624	Anderer keramische Waren für technische Zwecke	696 599	572 094	761 108	29
2625	Anderer keramische Waren, a.n.g.	500 676	473 044	475 700	42
2626	Feuerfeste keramische Werkstoffe	2 089 680	1 913 956	2 150 583	68
2630	Keramische Wand-, Bodenfliesen und -platten	1 158 289	1 127 676	970 262	34
2640	Ziegel und andere Baukeramik	3 079 288	3 145 709	3 148 410	155
2651	Zement	4 413 537	4 548 226	4 455 469	36
2652	Kalk	791 922	804 816	834 644	34
2653	Gips, aus gebranntem Gips oder aus Calciumsulfat	581 727	564 829	521 598	21
2661	Betonerzeugnisse, vorgefertigte Bauelemente und Gebäude aus Zement, Beton oder Kunststein	11 058 823	11 352 788	10 942 407	745
2662	Gipserzeugnisse für den Bau	803 596	844 650	786 903	16
2663	Frischbeton (Transportbeton)	5 959 622	6 073 296	5 495 020	532
2664	Mörtel	2 751 127	2 686 268	2 628 672	221
2665	Faserzementwaren	612 625	512 343	520 257	31
2666	Anderer Beton-, Zement- und Gipswaren	864 373	979 289	866 378	72
2670	Natursteinerzeugnisse, a.n.g.	1 153 267	1 078 289	1 044 800	187
2681	Mühl-, Mahl-, Poliersteine und Schleifkörper	1 554 502	1 521 397	1 612 603	64
2682	Mineralerzeugnisse, a.n.g.	4 026 143	4 162 187	4 448 114	167
2699	Veredlung von Erzeugnissen dieser Güterabteilung	575 838	641 949	767 599	70
27	Eisen- und Stahlerzeugnisse; NE-Metalle und -erzeugnisse	95 761 024	89 219 318	103 610 554	1 267
2710	Roheisen und Stahl (EGKS), Ferrolegierungen (EGKS)	34 094 530	29 218 748	34 789 511	91
2721	Rohre, Rohrform-, Rohrverschluß- und Rohrverbindungsstücke, aus Gußeisen	752 001	626 241	609 730	13
2722	Stahlrohre, Rohrform-, Rohrverschluß- und Rohrverbindungsstücke, aus Eisen oder Stahl	8 009 331	6 314 516	6 863 453	232
2731	Blankstahl	1 388 637	1 282 276	1 404 404	42
2732	Kaltband mit einer Breite von weniger als 500 mm	4 601 379	4 762 118	5 723 116	52
2733	Kaltprofile	815 359	853 473	844 831	42
2734	Draht	1 816 170	1 679 953	1 856 681	76
2735	Ferrolegierungen (nicht EGKS) u.a. Eisen- und Stahlerzeugnisse, a.n.g.	1 291 380	1 213 097	1 371 019	44
2741	Edelmetalle und Halbzeug daraus	3 543 310	3 719 874	3 701 251	31
2742	Aluminium und Halbzeug daraus	13 896 921	13 799 405	16 937 286	142
2743	Blei, Zink und Zinn und Halbzeug daraus	1 970 545	2 400 827	2 435 896	70
2744	Kupfer und Halbzeug daraus	8 803 779	8 603 932	10 984 838	95
2745	Sonstige NE-Metalle, Halbzeug und Waren daraus	1 350 525	1 411 600	1 907 607	59
2751	Erzeugnisse der Eisengießereien	6 316 627	6 155 918	6 604 311	209
2752	Erzeugnisse der Stahlgießereien	1 414 420	1 216 579	1 260 741	48
2753	Erzeugnisse der Leichtmetall- gießereien	4 774 666	5 075 136	5 366 241	242
2754	Erzeugnisse der Buntmetall- gießereien	921 443	885 626	949 635	123
28	Metallerzeugnisse	119 244 570	121 299 739	128 250 146	7 695
2811	Stahl- und Leichtmetallbaukonstruktionen	20 309 021	21 109 596	21 922 688	2 154
2812	Ausbaulemente aus Stahl und Aluminium	5 699 311	5 719 345	6 043 836	806
2821	Tanks, Sammelbehälter u.ä. Behälter, aus Eisen oder Stahl sowie aus Aluminium	2 525 806	2 339 029	2 360 600	310
2822	Heizkörper für Zentralheizungen; Zentralheizungskessel	3 347 543	.	.	74
2830	Dampfkessel (Dampferzeuger) (ohne Zentralheizungskessel); Kernreaktoren, Teile dafür	6 928 625	7 178 964	5 783 718	284

4 Wert der zum Absatz bestimmten Produktion nach Güterklassen und Güterabteilungen
Deutschland

Güter- klasse abteilung	Bezeichnung	1998	1999	2000	2000 Anzahl
		1000 DM			Unternehmen
1	2	3	4	5	6
2840	Schmiede-, Preß-, Zieh- und Stanzteile, gewalzte Ringe und pulvermetallurgische Erzeugnisse	16 398 521	17 375 677	19 240 191	872
2851	Oberflächenveredlung und Wärmebehandlung	6 209 164	6 588 895	7 790 001	765
2852	Mechanik, a.n.g.	3 866 704	4 467 111	5 212 885	620
2861	Schneidwaren und Bestecke	1 281 843	.	.	64
2862	Werkzeuge	9 886 678	9 978 529	10 459 290	881
2863	Schlösser und Beschläge	10 215 946	9 932 396	11 204 325	304
2871	Behälter aus Eisen oder Stahl	1 215 665	1 186 618	1 257 798	99
2872	Verpackungen und Verschlüsse, aus Eisen, Stahl oder NE-Metall	4 423 734	4 063 155	4 436 480	88
2873	Drahtwaren	3 313 743	3 368 673	3 733 394	238
2874	Schrauben, Niete, Ketten, Federn	7 668 439	7 545 237	7 894 241	434
2875	Eisen-, Blech- und Metallwaren, a.n.g.	12 926 861	12 938 788	13 118 501	1 048
2899	Veredlung von Erzeugnissen dieser Güterabteilung (ohne Schmiede-, Preß-, Zieh- und Stanzteile, Oberflächenveredlung, Wärmebehandlung und Mechanik, a.n.g.)	3 086 964	3 114 817	3 412 664	604
29	Maschinen	241 644 891	239 673 025	258 498 212	7 432
2911	Verbrennungsmotoren und Turbinen	6 875 618	6 734 994	7 446 442	74
2912	Pumpen und Kompressoren	15 504 498	15 450 796	16 815 831	536
2913	Armaturen	13 363 882	13 069 363	13 602 334	456
2914	Lager, Getriebe, Zahnräder und Antriebselemente	15 738 120	15 415 968	16 890 633	431
2921	Öfen und Brenner, Teile dafür	3 776 470	2 789 322	3 181 870	160
2922	Hebezeuge und Fördermittel	18 229 121	19 181 211	19 647 813	929
2923	Kälte- und lufttechnische Erzeugnisse für gewerbliche Zwecke	14 132 287	15 142 057	14 875 696	612
2924	Maschinen für unspezifische Verwendung, a.n.g.	22 720 160	22 647 437	24 336 324	1 096
2931	Einachsschlepper, Acker- und Forstschlepper, andere Zugmaschinen	3 013 505	3 191 884	3 406 736	44
2932	Sonstige Maschinen für die Land- und Forstwirtschaft, Teile dafür	6 144 954	5 358 090	5 399 646	250
2940	Werkzeugmaschinen, Teile dafür	28 131 317	29 623 929	32 006 465	1 262
2951	Maschinen für die Metallherzeugung, Walzwerkseinrichtungen, Gießmaschinen	2 655 960	2 803 660	3 693 001	143
2952	Bergwerks-, Bau- und Baustoffmaschinen, Teile dafür	10 977 597	10 761 581	11 738 184	383
2953	Maschinen für das Ernährungsgewerbe und die Tabakverarbeitung, Teile dafür	5 341 877	5 282 481	5 257 414	324
2954	Maschinen für das Textil-, Bekleidungs- und Ledergewerbe, Teile und Zubehör dafür	10 087 366	8 162 203	8 992 110	294
2955	Maschinen für das Papiergewerbe	4 309 826	3 812 413	4 080 983	181
2956	Maschinen für das Druckgewerbe und für sonstige bestimmte Wirtschaftszweige, a.n.g.	40 546 434	40 731 500	47 055 442	2 401
2960	Waffen und Munition, Teile dafür	333 596	409 988	400 473	22
2971	Elektrische Haushaltsgeräte, Teile dafür	16 816 284	16 437 244	17 169 389	183
2972	Nichtelektrische Heiz-, Koch-, Heißwasser-, Heißluft- u.ä. Geräte für den Haushalt, Teile dafür	2 260 479	2 110 097	1 912 312	78
2999	Veredlung von Erzeugnissen dieser Güterabteilung	685 540	556 806	589 115	195
30	Büromaschinen, Datenverarbeitungsgeräte und -einrichtungen	21 035 996	20 754 386	26 316 303	264
3001	Büromaschinen	.	.	.	65
3002	Datenverarbeitungsgeräte und -einrichtungen	18 843 994	18 833 790	24 217 481	209
3099	Veredlung von Erzeugnissen dieser Güterabteilung	.	.	.	4
31	Geräte der Elektrizitätserzeugung und -verteilung u.ä.	92 202 690	95 035 302	103 311 220	2 573
3110	Elektromotoren, Generatoren, Transformatoren	18 156 249	18 539 666	21 323 487	601
3120	Elektrizitätsverteilungs- und -schalteinrichtungen	37 783 303	38 746 831	41 150 841	1 124
3130	Isolierte Elektrokabel, -leitungen und -drähte	6 192 783	5 986 174	7 019 768	165
3140	Akkumulatoren und Batterien	1 784 983	1 806 000	1 974 286	27
3150	Elektrische Lampen und Leuchten	7 604 513	7 687 210	8 223 334	352
3161	Elektrische Ausrüstungen für Motoren und Fahrzeuge, a.n.g.	12 556 741	13 683 039	14 147 899	146
3162	Sonstige elektrische Ausrüstungen, a.n.g.	7 903 860	8 265 131	9 109 141	559
3199	Veredlung von Erzeugnissen dieser Güterabteilung	220 258	321 252	362 463	55

4 Wert der zum Absatz bestimmten Produktion nach Güterklassen und Güterabteilungen
Deutschland

Güter- klasse abteilung	Bezeichnung	1998	1999	2000	2000 Anzahl Unternehmen
		1000 DM			
1	2	3	4	5	6
32	Nachrichtentechnik, Rundfunk- und Fernsehgeräte sowie elektronische Bauelemente	40 524 285	46 171 257	58 196 573	677
3210	Elektronische Bauelemente	12 187 804	13 553 461	18 622 365	321
3220	Nachrichtentechnische Geräte und Einrichtungen	20 546 156	24 142 796	30 623 855	194
3230	Rundfunk- und Fernsehgeräte, phono- und videotechnische Geräte	7 634 524	8 269 409	8 687 518	212
3299	Veredlung von Erzeugnissen dieser Güterabteilung	155 802	205 591	262 835	14
33	Medizin-, meß-, steuerungs-, regelungstechnische und optische Erzeugnisse; Uhren	46 047 886	48 334 514	55 230 614	2 502
3310	Medizinische Geräte und orthopädische Vorrichtungen	16 261 531	15 954 850	17 765 440	1 101
3320	Meß-, Kontroll-, Navigations- u.ä. Instrumente und Vorrichtungen	21 388 291	22 948 633	27 731 063	1 139
3330	Industrielle Prozeßsteuerungsanlagen	1 856 552	2 204 668	2 011 772	109
3340	Optische und fotografische Geräte	5 451 021	6 145 936	6 509 268	184
3350	Uhren	1 025 877	966 942	1 043 967	95
3399	Veredlung von Erzeugnissen dieser Güterabteilung	64 615	113 425	169 103	23
34	Kraftwagen und Kraftwagenteile	304 215 843	315 626 582	356 397 302	1 294
3410	Kraftwagen und Kraftwagenmotoren	209 848 795	214 268 851	243 413 043	79
3420	Karosserien, Aufbauten und Anhänger	10 682 164	10 414 277	11 044 995	416
3430	Teile und Zubehör für Kraftwagen und Kraftwagenmotoren	82 552 809	89 775 951	100 420 821	852
3499	Veredlung von Erzeugnissen dieser Güterabteilung	1 132 075	1 167 504	1 518 442	51
35	Sonstige Fahrzeuge	30 805 061	33 326 687	38 558 494	437
3511	Schiffe (ohne Boote und Yachten)	5 845 349	5 296 990	5 536 127	94
3512	Boote und Yachten	398 508	451 872	536 560	27
3520	Schienefahrzeuge	5 906 733	6 772 549	7 548 796	104
3530	Luft- und Raumfahrzeuge	15 637 193	17 572 466	21 237 798	85
3541	Krafträder				17
3542	Fahrräder, Teile und Zubehör	1 108 545	1 169 621	1 376 260	53
3543	Behindertenefahrzeuge	379 021	376 101	383 284	26
3550	Fahrzeuge, a.n.g.	407 311	388 228	461 524	40
3599	Veredlung von Erzeugnissen dieser Güterabteilung				7
36	Möbel, Schmuck, Musikinstrumente, Sportgeräte, Spielwaren und sonstige Erzeugnisse	51 365 232	50 655 040	51 318 060	2 451
3611	Sitzmöbel	11 819 152	12 026 436	12 296 975	448
3612	Büro- und Ladenmöbel	5 360 704	5 498 420	5 701 424	434
3613	Holz- und Kunststoffmöbel für Küchen	6 919 985	7 011 848	6 814 494	213
3614	Sonstige Möbel	14 720 884	14 057 198	14 283 078	950
3615	Matratzen	1 512 734	1 514 769	1 463 985	86
3621	Münzen	13 775	57 968	64 927	8
3622	Schmuck, Gold- und Silberschmiedeerzeugnisse (ohne Phantasieschmuck)	1 531 982	1 546 532	1 637 023	123
3630	Musikinstrumente	641 182	650 675	716 619	77
3640	Sportgeräte	842 815	814 648	894 380	86
3650	Spielwaren	2 312 439	2 378 594	2 326 443	148
3661	Phantasieschmuck	193 399	107 293	102 252	31
3662	Besen und Bürsten	1 253 485	858 490	987 405	82
3663	Sonstige Erzeugnisse, a.n.g.	4 124 276	3 962 468	3 924 117	311
3699	Veredlung von Erzeugnissen dieser Güterabteilung	178 419	169 701	104 937	26
37	Sekundärrohstoffe	1 955 742	2 083 939	2 792 884	170
3710	Metallische Sekundärrohstoffe	1 437 585	1 548 753	2 013 700	67
3720	Nichtmetallische Sekundärrohstoffe	518 157	535 186	779 184	130
40	Energie	-	-	-	-
4010	Erzeugnisse und Dienstleistungen der Elektrizitätsversorgung	-	-	-	-
4020	Erzeugnisse und Dienstleistungen der Gasversorgung	-	-	-	-
4030	Fernwärme und Dienstleistungen der Fernwärmeversorgung (einschl. der Versorgung mit Energie in kalter Form)	-	-	-	-
41	Erzeugnisse und Dienstleistungen der Wasserversorgung	-	-	-	-
45	Fertigteilbau	47 431	149 019	94 392	20

Produktion nach Güterarten

Deutschland

5 Produktion nach Güterarten - Deutschland

Melde-Nr.	Bezeichnung	Einheit	1998	1999	2000	2000 Anzahl Unternehmen	
1	2	3	4	5	6	7	
Kohle und Torf							
Steinkohle, nicht agglomeriert (verwertbare Förderung)							
1010 11 300	- Anthrazit (EGKS)	1000 t	*	41 642	39 523	33 612	.
		TJ	*	1 237 391	1 174 430	1 001 133	.
	darunter zum Absatz bestimmt	1000 t		35 302	35 025	28 642	.
		TJ		1 048 988	1 040 781	853 103	.
		1000 DM	
1010 11 500	- Bitumenhaltige Steinkohle (EGKS)	1000 t	*	-	-	-	-
		TJ	*	-	-	-	-
	darunter zum Absatz bestimmt	1000 t		-	-	-	-
		TJ		-	-	-	-
		1000 DM		-	-	-	-
1010 11 600	- Andere Steinkohle (EGKS)	1000 t	*	-	-	-	-
		TJ	*	-	-	-	-
	darunter zum Absatz bestimmt	1000 t		-	-	-	-
		TJ		-	-	-	-
		1000 DM		-	-	-	-
1010 11 700	- Steinkohlenstaub (z.B. für Kohlenfeuerung, als Füllstoff für Kunststoffe); andere Brennstoffe auf Kohlenbasis (z.B. Gemische aus Kohlenstaub, Mineralöl und organischen Brennstoffen)	1000 t	*	-	-	-	-
		TJ	*	-	-	-	-
	darunter zum Absatz bestimmt	1000 t		-	-	-	-
		TJ		-	-	-	-
		1000 DM		-	-	-	-
1010 12 000	Steinkohlenbriketts u.ä. aus Steinkohle gewonnene feste Brennstoffe (EGKS)	1000 t	*
		TJ	*
	darunter zum Absatz bestimmt	1000 t	
		TJ	
		1000 DM	
Braunkohle							
- nicht agglomeriert (EGKS)							
1020 10 330	- - Braunkohle, roh	1000 t	*	165 977	161 228	167 623	.
		TJ	*	1 457 817	1 417 478	1 485 641	.
	darunter zum Absatz bestimmt	1000 t		148 700	146 288	91 118	.
		TJ		1 306 459	1 287 017	808 479	.
		1000 DM		4 210 134	3 876 659	.	.
1020 10 350	- - Braunkohlenstaub und Trockenkohle	1000 t	*	3 070	2 977	3 240	.
		TJ	*	64 866	62 713	70 543	.
	darunter zum Absatz bestimmt	1000 t		3 070	2 977	3 240	.
		TJ		64 866	62 713	70 543	.
		1000 DM		197 733	176 745	.	.
1020 10 530	- agglomeriert (EGKS)	1000 t	*	2 345	2 072	1 810	.
	- - Braunkohlenbriketts	TJ	*	45 585	40 280	34 944	.
	darunter zum Absatz bestimmt	1000 t		2 345	2 072	1 810	.
		TJ		45 585	40 280	34 944	.
		1000 DM		317 087	272 483	.	.
1020 10 550	- - Braunkohlengranulat	1000 t	*	-	-	-	-
		TJ	*	-	-	-	-
	darunter zum Absatz bestimmt	1000 t		-	-	-	-
		TJ		-	-	-	-
		1000 DM		-	-	-	-
Torf							
- Schwarztorf für gärtnerische Zwecke							
1030 10 310	- - ohne Nährstoffe, lose und in Säcken	m3	*	1 823 407	2 116 659	1 849 464	11
		m3	*	1 823 407	2 116 659	1 849 464	11
	darunter zum Absatz bestimmt	1000 DM		34 291	39 947	34 637	.
1030 10 353	- - mit Nährstoffen	m3	*	.	-	-	-
	- - Torfmischdünger, Bodenverbesserer	m3	*	.	-	-	-
	darunter zum Absatz bestimmt	1000 DM		.	-	-	-
1030 10 355	- - - Substrate	m3	*	1 720 427	2 013 003	2 230 824	7
		m3	*	1 720 427	2 013 003	2 230 824	7
	darunter zum Absatz bestimmt	1000 DM		73 761	84 976	95 574	.
1030 10 357	- - - Blumenerde	m3	*	3 163 349	3 260 755	3 324 943	16
		m3	*	3 163 349	3 260 755	3 324 943	16
	darunter zum Absatz bestimmt	1000 DM		160 738	168 670	180 460	.
1030 10 533	- Weißtorf für gärtnerische Zwecke	m3	*	799 226	547 755	447 065	13
	- - ohne Nährstoffe	m3	*	799 226	547 755	447 065	13
	- - - in Ballen	m3	*	799 226	547 755	447 065	13
	darunter zum Absatz bestimmt	1000 DM		22 683	20 547	15 522	.
1030 10 535	- - - lose und in Säcken	m3	*	642 419	564 904	603 870	15
		m3	*	642 419	564 904	603 870	15
	darunter zum Absatz bestimmt	1000 DM		19 427	17 585	17 828	.
1030 10 553	- - mit Nährstoffen	m3	*	295 993	222 260	233 827	8
	- - - Torfmischdünger	m3	*	295 993	222 260	233 827	8
	darunter zum Absatz bestimmt	1000 DM		12 375	7 834	8 641	.

5 Produktion nach Güterarten - Deutschland

Melde-Nr.	Bezeichnung	Einheit	1998	1999	2000	2000 Anzahl Unternehmen
1	2	3	4	5	6	7
1030 10 555	- - - Substrate, in Ballen darunter zum Absatz bestimmt	m3 m3 1000 DM	* 213 621 213 621 9 815	227 749 227 749 10 706	318 422 318 422 14 366	8 8
1030 10 557	- - - Substrate, lose und in Säcken darunter zum Absatz bestimmt	m3 m3 1000 DM	* 645 321 645 321 38 011	567 264 567 264 .	634 987 634 987 42 523	4 4
1030 10 590	- - Anderer Weißtorf (z.B. Pflanzenballen, gepreßte Anzuchtöpfe) darunter zum Absatz bestimmt	m3 m3 1000 DM	* - - -	- - -	- - -	- -
1030 10 900	- Andere Torfprodukte (z.B. Torfbriketts, Industrietorf u.ä.) darunter zum Absatz bestimmt	t t 1000 DM	*	1 1
1099 00 000	Veredlung von Erzeugnissen dieser Güterabteilung	1000 DM	136 488	123 991	167 684	3
	Erdöl und Erdgas; Dienstleistungen bei der Gewinnung von Erdöl und Erdgas					
1110 10 000	Erdöl und öl aus bituminösen Mineralien, roh darunter zum Absatz bestimmt	1000 t TJ 1000 t TJ 1000 DM	* 2 895 123 437 2 895 123 437 299 811	2 739 116 854 2 739 116 854 404 875	3 123 133 276 3 123 133 276 929 155	. . .
1110 20 300	Erdgas - verflüssigt darunter zum Absatz bestimmt	1000 MWh 1000 MWh 1000 DM	* - - -	- - -	- - -	- -
1110 20 500	- in gasförmigem Zustand darunter zum Absatz bestimmt	1000 MWh 1000 MWh 1000 DM	* 192 705 192 705 2 350 519	206 025 206 025 1 895 651	194 762 194 762 3 266 512	. .
1110 20 700	- Erdölgas darunter zum Absatz bestimmt	1000 MWh 1000 MWh 1000 DM	* 877 877 11 416	862 862 8 962	852 852 14 433	. .
1110 30 000	Verflüssigung und Rückumwandlung von Erdgas zu Transportzwecken	1000 DM	.	.	.	2
1110 40 000	Bituminöse oder ölhaltige Schiefer und Sande darunter zum Absatz bestimmt	t TJ t TJ 1000 DM	* - - - -	- - - -	- - - -	- -
	Dienstleistungen bei der Gewinnung von Erdöl und Erdgas					
1120 11 000	Mit der Gewinnung von Erdöl und Erdgas verbundene Bohrungen	1000 DM	.	.	.	3
1120 12 000	Installation, Reparatur, Instandhaltung und Abbau von Bohranlagen für die Gewinnung von Erdöl und Erdgas sowie damit verbundene Dienstleistungen Uran- und Thoriumerze	1000 DM	.	.	.	4
1200 10 000	Uran- und Thoriumerze und deren Konzentrate Erze	t 1000 DM	- -	- -	- -	- -
1310 10 300	Eisenerze und ihre Konzentrate (ohne Schwefelkiesabbrände) - nicht agglomeriert (EGKS) darunter zum Absatz bestimmt	t-eff. t-eff. 1000 DM	* - - -	- - -	- - -	- -
1310 10 500	- agglomeriert (EGKS) darunter zum Absatz bestimmt	t-eff. t-eff. 1000 DM	* - - -	- - -	- - -	- -
1320 11 000	NE-Metallerze (ohne Uran- und Thoriumerze) - Kupfererze u. i. Konzentrate darunter zum Absatz bestimmt	t-eff. t-eff. 1000 DM	* - - -	- - -	- - -	- -
1320 12 000	- Nickelerze u. i. Konzentrate darunter zum Absatz bestimmt	t-eff. t-eff. 1000 DM	* - - -	- - -	- - -	- -
1320 13 000	- Aluminiumerze u. i. Konzentrate darunter zum Absatz bestimmt	t-eff. t-eff. 1000 DM	* - - -	- - -	- - -	- -
1320 14 000	- Edelmetallerze u. i. Konzentrate darunter zum Absatz bestimmt	t-eff. t-eff. 1000 DM	* - - -	- - -	- - -	- -

5 Produktion nach Güterarten - Deutschland

Melde-Nr.	Bezeichnung	Einheit	1998	1999	2000	2000 Anzahl Unternehmen	
1	2	3	4	5	6	7	
1320 15 300	- Zinn-, Blei- und Zinkerze u. i. Konzentrate - Zinnerze und ihre Konzentrate darunter zum Absatz bestimmt	t-eff. t-eff. 1000 DM	*	-	-	-	-
1320 15 500	- Bleierze und ihre Konzentrate darunter zum Absatz bestimmt	t-eff. t-eff. 1000 DM	*	-	-	-	-
1320 15 700	- Zinkerze und ihre Konzentrate darunter zum Absatz bestimmt	t-eff. t-eff. 1000 DM	*	-	-	-	-
1320 16 300	- Wolfram-, Mangan- und andere NE-Metallerze und ihre Konzentrate - Wolframerze u. i. Konzentrate darunter zum Absatz bestimmt	t-eff. t-eff. 1000 DM	*	-	-	-	-
1320 16 500	- Manganerze und ihre Konzentrate (einschl. manganhaltiger Eisenerze und ihrer Konzentrate, mit einem Gehalt an Mangan von 20 GHT oder mehr, bezogen auf die Trockensubstanz (EGKS)) darunter zum Absatz bestimmt	t-eff. t-eff. 1000 DM	*	-	-	.	1 1
1320 16 900	- Andere NE-Metallerze und ihre Konzentrate darunter zum Absatz bestimmt	t-eff. t-eff. 1000 DM	*	-	-	-	-
1399 00 000	Veredlung von Erzeugnissen dieser Güterabteilung	1000 DM	.	.	-	-	-
	Steine und Erden, sonstige Bergbauerzeugnisse						
	Marmor u.a. kalkhaltige Werksteine - Marmor und Travertin						
1411 11 330	- roh oder grob behauen darunter zum Absatz bestimmt	t t 1000 DM	*	25 730 5 476	20 203 4 346	20 368 4 183	8 6
1411 11 350	- lediglich zerteilt, in Blöcken oder in Platten - mit einer Dicke von 25 cm oder weniger darunter zum Absatz bestimmt	t t 1000 DM	*	7 111 7 111 5 852	7 454 7 454 6 343	12 180 12 180 9 030	7 7
1411 11 370	- mit einer Dicke von mehr als 25 cm darunter zum Absatz bestimmt	t t 1000 DM	*	10 685 3 988	.	.	5 5
1411 11 530	- Ecaussine u.a. Werksteine aus Kalkstein; Alabaster - roh oder behauen darunter zum Absatz bestimmt	t t 1000 DM	*	31 972 .	25 703 .	37 641 .	4 1
1411 11 550	- lediglich zerteilt, in Blöcken oder in Platten - mit einer Dicke von 25 cm oder weniger darunter zum Absatz bestimmt	t t 1000 DM	*	.	.	.	1 1
1411 11 570	- mit einer Dicke von mehr als 25 cm darunter zum Absatz bestimmt	t t 1000 DM	*	-	-	-	-
1411 12 330	Granit, Sandstein u.a. Werksteine - Granit - roh oder grob behauen darunter zum Absatz bestimmt	t t 1000 DM	*	.	117 339 117 339 3 061	166 157 166 157 5 289	12 12
1411 12 350	- lediglich zerteilt, in Blöcken oder in Platten - mit einer Dicke von 25 cm oder weniger darunter zum Absatz bestimmt	t t 1000 DM	*	14 064 14 064 20 416	12 068 12 068 21 622	11 068 11 068 21 539	4 4
1411 12 370	- mit einer Dicke von mehr als 25 cm darunter zum Absatz bestimmt	t t 1000 DM	*	.	-	-	-
1411 12 530	- Sandstein - roh oder grob behauen darunter zum Absatz bestimmt	t t 1000 DM	*	18 017 18 017 9 849	16 888 16 888 10 737	24 224 24 224 9 280	8 8
1411 12 550	- lediglich zerteilt, in Blöcken oder in Platten - mit einer Dicke von 25 cm oder weniger darunter zum Absatz bestimmt	t t 1000 DM	*	.	.	.	3 3
1411 12 570	- mit einer Dicke von mehr als 25 cm darunter zum Absatz bestimmt	t t 1000 DM	*	4 055 .	1 511 .	.	2 2
1411 12 900	- Andere Werksteine darunter zum Absatz bestimmt	t t 1000 DM	*	6 778 5 823	6 651 3 277	2 984 1 363	4 3

5 Produktion nach Güterarten - Deutschland

Melde-Nr.	Bezeichnung	Einheit	1998	1999	2000	2000 Anzahl Unternehmen
1	2	3	4	5	6	7
1412 10 300	Gipsstein, Anhydrit; Kalksteine als Hochofenzuschläge oder zum Herstellen von Kalk oder Zement - Gipsstein; Anhydrit darunter zum Absatz bestimmt	1000 t 1000 t 1000 DM	* 2 459 1 094 26 847	2 259 1 132 25 648	2 344 1 155 27 750	18 15
1412 10 530	- Kalksteine als Hochofenzuschläge oder zum Herstellen von Kalk oder Zement - - Kalksteinzuschlag, gebrochen darunter zum Absatz bestimmt	1000 t 1000 t 1000 DM	* 60 103 14 165 192 962	61 813 15 094 188 994	58 719 12 442 156 694	50 33
1412 10 550	- - Kalksteinzuschlag, Mehl darunter zum Absatz bestimmt	1000 t 1000 t 1000 DM	* 11 569 7 429 218 400	11 300 7 360 215 901	10 074 6 596 210 038	44 43
1412 20 100	Kreide, Dolomit, auch gebrannt oder gesintert - Kreide darunter zum Absatz bestimmt	t t 1000 DM	* 1 021 859 1 021 859 50 395	1 096 313 1 096 313 52 834	1 056 182 1 056 182 52 846	4 4
1412 20 330	- Dolomit, weder gebrannt noch gesintert - - roh darunter zum Absatz bestimmt	t t 1000 DM	* 216 779	2 2
1412 20 350	- - für industrielle Zwecke, zerteilt darunter zum Absatz bestimmt	t t 1000 DM	*	1 1
1412 20 370	- - Mehl darunter zum Absatz bestimmt	t t 1000 DM	* 128 404 128 404 7 901	. . 9 239	165 672 165 672 7 838	3 3
1412 20 530	- Dolomit, gebrannt und gesintert - - gebrannt darunter zum Absatz bestimmt	t t 1000 DM	* 776 728 548 817 62 447	. 397 507 41 280	. 288 843 33 125	9 9
1412 20 550	- - gesintert darunter zum Absatz bestimmt	t t 1000 DM	* 99 705 15 157	1 1
1412 20 700	- Dolomitstampfmasse, rein darunter zum Absatz bestimmt	t t 1000 DM	*	1 1
1413 10 000	Tonschiefer, auch grob behauen oder lediglich zerteilt, in Blöcken oder in Platten darunter zum Absatz bestimmt	t t 1000 DM	* . . .	116 143 116 143 5 352	103 444 103 444 4 029	3 3
1421 11 500	Natürliche Sande - Kieselsaure Sande und Quarzsande	1000 t 1000 DM	8 795 245 147	8 907 257 371	8 085 251 153	38
1421 11 903	- Andere natürliche Sande (ohne metallhaltige Sande) - - Bausand (z.B. als Betonzuschlag)	1000 t 1000 DM	80 838 784 574	83 070 811 507	79 074 769 744	381
1421 11 909	- - Andere natürliche Sande	1000 t 1000 DM	10 924 100 888	11 256 97 817	11 309 104 976	111
1421 12 133	Feldsteine, Kies, gebrochene Natursteine für den Betonbau oder als Steinmaterial im Wege- und Bahnbau; Körnungen, Splitter und Mehl von Steinen - Kies, Feldsteine, Feuerstein (Flintstein) und Kiesel - - Kies - - - Baukies (z.B. als Betonzuschlag)	1000 t 1000 DM	88 157 1 039 913	95 234 1 119 504	85 340 1 013 089	397
1421 12 139	- - - Anderer Kies	1000 t 1000 DM	11 893 127 744	12 174 134 416	11 960 134 699	115
1421 12 150	- - Feldsteine, Feuerstein (Flintstein) und Kiesel	1000 t 1000 DM	18 531 185 509	19 799 201 843	18 938 195 642	70
1421 12 330	- Andere gebrochene Natursteine - - Zerkleinerter Dolomit	1000 t 1000 DM	14 825 133 020	16 445 147 395	16 432 151 931	37
1421 12 393	- - Andere gebrochene Natursteine (ohne zerkleinerten Dolomit) - - - Brechsande und Körnungen	1000 t 1000 DM	33 786 369 213	40 369 446 488	42 707 450 062	109
1421 12 395	- - - Wasserbausteine	1000 t 1000 DM	2 540 35 866	2 106 32 923	1 811 28 691	59
1421 12 397	- - - Schrotten	1000 t 1000 DM	6 045 44 499	6 779 52 713	7 193 52 862	68
1421 12 399	- - - Andere gebrochene Natursteine, a.n.g.	1000 t 1000 DM	45 941 460 546	50 755 504 443	45 265 453 872	142

5 Produktion nach Güterarten - Deutschland

Melde-Nr.	Bezeichnung	Einheit	1998	1999	2000	2000 Anzahl Unternehmen
1	2	3	4	5	6	7
1421 12 530	- Körnungen, Splitt und Mehl aus Marmor - - Körnungen, Splitt aus Marmor	1000 t 1000 DM	981 .	1 211 .	824 .	4
1421 12 550	- - Mehl aus Marmor	1000 t 1000 DM	2
1421 12 930	- Körnungen, Splitt und Mehl von anderen Steinen - - Körnungen, Splitt von anderen Steinen	1000 t 1000 DM	54 886 642 431	61 267 686 653	62 535 697 324	176
1421 12 950	- - Mehl von anderen Steinen	1000 t 1000 DM	2 428 34 489	2 088 32 562	2 342 37 358	33
1421 13 300	Makadam, Teermakadam - Makadam aus Schlacken u.ä. Industrieabfällen	1000 t 1000 DM	3 359 138 899	3 604 149 787	3 183 139 885	8
1421 13 500	- Teermakadam	1000 t 1000 DM	9 617 477 631	10 082 508 621	10 104 564 176	42
1422 11 350	Kaolin u.a. kaolinhaltiger Ton und Lehm, roh oder gebrannt - Kaolin u.a. kaolinhaltiger Ton und Lehm, roh - - Kaolin, roh darunter zum Absatz bestimmt	1000 t 1000 t 1000 DM	. 508 80 388	. 478 73 849	. 544 85 854	7 5
1422 11 393	- - Anderer kaolinhaltiger Ton und Lehm, roh darunter zum Absatz bestimmt	1000 t 1000 t 1000 DM	118 118 3 115	3 3
1422 11 395	- - - Anderer kaolinhaltiger Lehm, roh darunter zum Absatz bestimmt	1000 t 1000 t 1000 DM	- -
1422 11 550	- Kaolin u.a. kaolinhaltiger Ton und Lehm, gebrannt - - Kaolin, gebrannt darunter zum Absatz bestimmt	1000 t 1000 t 1000 DM	. . .	479 479 98 217	. . .	2 2
1422 11 593	- - - Anderer kaolinhaltiger Ton und Lehm, gebrannt darunter zum Absatz bestimmt	1000 t 1000 t 1000 DM	- -
1422 11 595	- - - Anderer kaolinhaltiger Lehm, gebrannt darunter zum Absatz bestimmt	1000 t 1000 t 1000 DM	- -
1422 12 100	Anderer Ton und Lehm, Andalusit, Cyanit, Sillimanit, roh oder gebrannt; Mullit, Schamotte-Körnungen und Ton-Dinasmassen - Bentonit, Bleich- und Walkerden darunter zum Absatz bestimmt	1000 t 1000 t 1000 DM	478 . .	438 . .	. 147 7 981	5 4
1422 12 333	- Feuerfester Ton und Lehm - - Feuerfester Ton und Lehm, roh darunter zum Absatz bestimmt	1000 t 1000 t 1000 DM	. 940 31 612	. 754 28 225	1 049 1 026 36 438	17 16
1422 12 335	- - - Feuerfester Lehm, roh darunter zum Absatz bestimmt	1000 t 1000 t 1000 DM	1 -
1422 12 353	- - - Feuerfester Ton und Lehm, gebrannt darunter zum Absatz bestimmt	1000 t 1000 t 1000 DM	. 19 2 949	. 14 2 256	. 20 2 943	4 3
1422 12 355	- - - Feuerfester Lehm, gebrannt darunter zum Absatz bestimmt	1000 t 1000 t 1000 DM	- -
1422 12 503	- Anderer Ton und Lehm (ohne geblähten Ton, einschl. keramischem Ton) - - Keramischer Ton darunter zum Absatz bestimmt	1000 t 1000 t 1000 DM	3 924 3 488 126 705	3 913 3 608 132 857	4 092 3 760 156 816	16 13
1422 12 509	- - Anderer Ton und Lehm darunter zum Absatz bestimmt	1000 t 1000 t 1000 DM	394 394 5 113	396 396 7 487	382 382 7 678	7 7
1422 12 700	- Andalusit, Cyanit, Sillimanit und Mullit darunter zum Absatz bestimmt	1000 t 1000 t 1000 DM	2 2
1422 12 900	- Schamotte-Körnungen und Ton-Dinasmassen darunter zum Absatz bestimmt	1000 t 1000 t 1000 DM	151 151 26 754	160 160 29 116	151 151 27 605	5 5

5 Produktion nach Güterarten - Deutschland

Melde-Nr.	Bezeichnung	Einheit	1998	1999	2000	2000 Anzahl Unternehmen
1	2	3	4	5	6	7
1430 11 300	Natürliche Calcium- und Aluminiumcalciumphosphate; Carnallit, Sylvinit u.a. natürliche rohe Kalisalze - Natürliche Calciumphosphate, natürliche Aluminiumcalciumphosphate und Phosphatkreiden darunter zum Absatz bestimmt	t t 1000 DM	* - -	- - -	- - -	- - -
1430 11 500	- Carnallit, Sylvinit u.a. natürliche rohe Kalisalze darunter zum Absatz bestimmt	t-K20 t-K20 1000 DM	*	1 1 .
1430 12 300	Schwefelkies, nicht geröstet; Schwefel, roh oder nicht raffiniert - Schwefelkies, nicht geröstet darunter zum Absatz bestimmt	t t 1000 DM	* - -	- - -	- - -	- - -
1430 12 500	- Schwefel, roh oder nicht raffiniert darunter zum Absatz bestimmt	t t 1000 DM	*	1 . -
1430 13 130	Andere chemische Minerale - Natürliches Bariumsulfat und -carbonat -- Natürliches Bariumsulfat (Baryt)	t 1000 DM	2 .
1430 13 150	-- Natürliches Bariumcarbonat (Witherit), auch gebrannt darunter zum Absatz bestimmt	t t 1000 DM	* - -	- - -	- - -	- - -
1430 13 300	- Natürlicher Kryolith; natürlicher Chiolith darunter zum Absatz bestimmt	t t 1000 DM	* - -	- - -	- - -	- - -
1430 13 550	- Natürliche Borate und ihre Konzentrate; natürliche Borsäure -- Natürliche Natriumborate und ihre Konzentrate darunter zum Absatz bestimmt	t t 1000 DM	* - -	- - -	. . .	1 1 .
1430 13 590	-- Andere natürliche Borate und ihre Konzentrate; natürliche Borsäure darunter zum Absatz bestimmt	t t 1000 DM	* - -	- - -	- - -	- - -
1430 13 730	- Flußspat -- mit einem Gehalt an Calciumfluorid von 97 GHT oder weniger darunter zum Absatz bestimmt	t t 1000 DM	* - -	- - -	- - -	- - -
1430 13 750	-- mit einem Gehalt an Calciumfluorid von mehr als 97 GHT darunter zum Absatz bestimmt	t t 1000 DM	*	2 2 .
1430 13 830	- Kieserit und Epsomit, Farberden, natürlicher Eisenglimmer -- Kieserit und Epsomit (natürliche Magnesiumsulfate)	t 1000 DM	1 .
1430 13 850	-- Farberden darunter zum Absatz bestimmt	t t 1000 DM	*	1 1 .
1430 13 870	-- Natürlicher Eisenglimmer darunter zum Absatz bestimmt	t t 1000 DM	* - -	- - -	- - -	- - -
1430 13 900	- Andere mineralische Stoffe (z.B. Scherben und Bruch von keramisch hergestellten Waren; Jura-Plattenkalk) darunter zum Absatz bestimmt	t t 1000 DM	* 260 271 260 271 65 902	235 521 235 521 59 739	627 754 627 754 61 468	17 17 .
1440 10 010	Salz (einschl. präpariertem Speisesalz und denaturiertem Salz) und reines Natriumchlorid; Meerwasser - Steinsalz darunter zum Absatz bestimmt	1000 t 1000 t 1000 DM	* 5 548 5 222 301 941	. 7 221 443 993	. 5 360 304 417	6 5 .
1440 10 030	- Meersalz darunter zum Absatz bestimmt	1000 t 1000 t 1000 DM	* . . .	- - -	- - -	- - -
1440 10 050	- Siedesalz, reines Natriumchlorid darunter zum Absatz bestimmt	1000 t 1000 t 1000 DM	* . 1 123 235 566	. 1 184 249 094	. 1 206 249 215	6 5 .
1440 10 070	- Salzsole darunter zum Absatz bestimmt	1000 t 1000 t 1000 DM	* 5 440 . .	5 589 . 17 762	6 023 . 18 596	5 3 .
1440 10 090	- Meerwasser darunter zum Absatz bestimmt	1000 t 1000 t 1000 DM	* - - -	- - -	- - -	- - -

5 Produktion nach Güterarten - Deutschland

Melde-Nr.	Bezeichnung	Einheit	1998	1999	2000	2000 Anzahl Unternehmen
1	2	3	4	5	6	7
1450 10 000	Naturbitumen und Naturasphalt; Asphaltite und Asphaltgestein darunter zum Absatz bestimmt	1000 t 1000 t 1000 DM	*	.	.	1 1
1450 21 500	Diamanten und Edelsteine (ohne Industriediamanten), roh oder nur gesägt, gespalten oder rauh geschliffen oder grob geformt - Diamanten (ohne Industrie- diamanten), nicht sortiert oder roh oder nur gesägt, gespalten oder rauh geschliffen darunter zum Absatz bestimmt	Kt Kt 1000 DM	*	-	-	-
1450 21 900	- Edelsteine (ohne Diamanten) und Schmucksteine, roh oder nur gesägt oder grob geformt darunter zum Absatz bestimmt	Kt Kt 1000 DM	*	-	-	-
1450 22 500	Bimsstein; Schmirgel; natürlicher Korund, natürlicher Granat u.a. natürliche Schleifstoffe; Industriediamanten - Bimsstein; Schmirgel; natürlicher Korund, natürlicher Granat u.a. natürliche Schleifstoffe, auch wärmebehandelt darunter zum Absatz bestimmt	t t 1000 DM	*	213 965 213 965 24 986	182 287 182 287 22 728	160 688 160 688 18 949
1450 22 700	- Industriediamanten, roh oder nur gesägt, gespalten oder rauh geschliffen darunter zum Absatz bestimmt	Kt Kt 1000 DM	*	.	.	1 1
1450 23 130	Natürlicher Graphit; Quarz und Quarzite, Kieselsäurehaltige Fossilienmehle; natürliches Magnesiumcarbonat u.a. mineralische Stoffe; andere Schlacken und Aschen - Natürlicher Graphit; Quarz und Quarzite - - Natürlicher Graphit darunter zum Absatz bestimmt	t t 1000 DM	*	39 106 .	37 671 .	45 980 .
1450 23 150	- - Quarz (ohne natürliche Sande) und Quarzite, lediglich zerteilt, in Blöcken oder in Platten darunter zum Absatz bestimmt	t t 1000 DM	*	.	.	3 3
1450 23 200	- Kieselsäurehaltige Fossilienmehle u.ä. Kieselsäurehaltige Erden, auch gebrannt, mit einem Schüttgewicht von 1 oder weniger darunter zum Absatz bestimmt	t t 1000 DM	*	.	.	1 1
1450 23 330	- Natürliches Magnesiumcarbonat, Magnesia u.a. Magnesiumoxid - - Natürliches Magnesiumcarbonat (Magnesit) darunter zum Absatz bestimmt	t t 1000 DM	*	-	-	-
1450 23 350	- - Magnesia u.a. Magnesiumoxid darunter zum Absatz bestimmt	t t 1000 DM	*	.	.	1 1
1450 23 400	- Asbest darunter zum Absatz bestimmt	t t 1000 DM	*	-	-	-
1450 23 530	- Glimmer, Glimmerabfall; natürli- cher Speckstein und Talk; Talkum - - Glimmer (auch in Schuppen); Glimmerabfall darunter zum Absatz bestimmt	t t 1000 DM	*	.	.	-
1450 23 550	- - Natürlicher Speckstein und Talk, lediglich zerteilt, in Blöcken oder in Platten; Talkum darunter zum Absatz bestimmt	t t 1000 DM	*	.	.	3 3
1450 23 630	- Feldspat; Leuzit, Nephelin und Nephelinsyenit - - Feldspat darunter zum Absatz bestimmt	t t 1000 DM	*	.	278 953 278 953 36 499	322 116 322 116 42 211
1450 23 650	- - Leuzit, Nephelin und Nephelinsyenit darunter zum Absatz bestimmt	t t 1000 DM	*	-	-	-
1450 23 700	- Vermiculit, Perlit und Chlorite (nicht gebläht) darunter zum Absatz bestimmt	t t 1000 DM	*	-	-	-
1450 23 800	- Andere Schlacken und Aschen (einschl. Seetangasche)	t 1000 DM	*	-	-	-
1499 00 000	Veredlung von Erzeugnissen dieser Güterabteilung	1000 DM	.	27 635	30 919	7

5 Produktion nach Güterarten - Deutschland

Melde-Nr.	Bezeichnung	Einheit	1998	1999	2000	2000 Anzahl Unternehmen
1	2	3	4	5	6	7
	Erzeugnisse des Ernährungsgewerbes					
	Fleisch					
	Rindfleisch, frisch oder gekühlt					
	- Rindfleisch, frisch oder gekühlt (ganze oder halbe Tierkörper; Vorder- oder Hinterviertel, mit Knochen)					
1511 11 403	- Kalbfleisch (Fleisch von Rindern bis 150 kg) darunter zum Absatz bestimmt	t t 1000 DM	* 19 592 19 200 159 492	18 312 18 009 97 680	39 047 38 723 146 247	195 193
1511 11 405	- Rindfleisch (Fleisch von Rindern über 150 kg) darunter zum Absatz bestimmt	t t 1000 DM	* 546 694 521 730 2 342 749	586 582 558 874 2 519 866	549 217 516 385 2 377 946	224 221
1511 11 900	- Andere frische oder gekühlte Rindfleischteile darunter zum Absatz bestimmt	t t 1000 DM	* 242 498 240 642 1 178 900	284 788 281 867 1 371 432	254 098 251 377 1 267 352	297 295
1511 12 000	Rindfleisch, gefroren darunter zum Absatz bestimmt	t t 1000 DM	* 10 243 43 844	16 518 53 246	14 910 54 093	12 12
	Schweinefleisch, frisch oder gekühlt					
1511 13 300	- Schweinekörper (ganze oder halbe Tierkörper) darunter zum Absatz bestimmt	t t 1000 DM	* 1 603 424 1 546 342 3 756 933	1 838 802 1 772 620 3 865 951	1 765 515 1 694 082 4 475 342	240 235
1511 13 500	- Schweineschinken oder -schultern und Teile davon, mit Knochen darunter zum Absatz bestimmt	t t 1000 DM	* 238 314 237 262 718 741	317 721 316 145 903 116	384 522 383 044 1 257 495	164 162
1511 13 900	- Anderes Schweinefleisch darunter zum Absatz bestimmt	t t 1000 DM	* 688 383 674 393 2 089 008	786 254 758 678 2 122 000	731 466 712 887 2 351 386	318 314
1511 14 300	Schweinefleisch, gefroren - Schweinekörper (ganze oder halbe Tierkörper) darunter zum Absatz bestimmt	t t 1000 DM	* 3 286 3 286 24 794	3 176 3 176 26 750	1 743 1 743 14 367	11 11
1511 14 500	- Schweineschinken oder -schultern und Teile davon, mit Knochen darunter zum Absatz bestimmt	t t 1000 DM	* . . .	12 426 33 692	15 148 45 600	10 10
1511 14 900	- Anderes Schweinefleisch darunter zum Absatz bestimmt	t t 1000 DM	* 42 148 41 550 113 050	30 080 109 430	35 248 150 061	24 24
1511 15 000	Lamm- oder Schaffleisch, frisch oder gekühlt darunter zum Absatz bestimmt	t t 1000 DM	* 2 946 2 921 27 535	2 777 2 760 23 905	1 826 1 818 17 968	119 119
1511 16 000	Lamm- oder Schaffleisch, gefroren darunter zum Absatz bestimmt	t t 1000 DM	* 106 106 1 067	87 87 1 002	91 91 1 035	28 28
1511 17 000	Ziegenfleisch darunter zum Absatz bestimmt	t t 1000 DM	*	- - -	- -
1511 18 000	Fleisch von Pferden, Eseln, Maultieren oder Mauleseln darunter zum Absatz bestimmt	t t 1000 DM	*	2 2
	Genießbare Schlachtnebenzeugnisse von Rindern, Schweinen, Schafen, Ziegen, Pferden, Eseln, Maultieren oder Mauleseln					
1511 19 003	- für pharmazeutische Zwecke darunter zum Absatz bestimmt	t t 1000 DM	* 23 978 23 978 10 896	23 449 23 449 6 929	24 426 24 426 6 856	5 5
1511 19 009	- für andere Zwecke darunter zum Absatz bestimmt	t t 1000 DM	* 207 239 206 916 179 074	233 603 233 352 205 390	. 242 737 212 644	80 80
1511 21 000	Schweißwolle (ohne Schurwolle), nicht gekrempelt oder gekämmt	kg 1000 DM	- -	- -	. .	1
1511 22 000	Rohe Häute und Felle von Rindern, Pferden u.a. Einhufern (frisch, gesalzen usw., jedoch weder gegerbt noch zugerichtet), auch enthaart usw.	St 1000 DM	137 943	1 662 038 168 063	1 781 774 223 833	63
1511 23 300	Rohe Häute und Felle von Schafen, Lämmern, Ziegen oder Zickeln (frisch, gesalzen usw., jedoch weder gegerbt noch zugerichtet), auch enthaart usw. - von Schafen oder Lämmern	St 1000 DM	4 186 24	5 827 12	11 813 .	6
1511 23 500	- von Ziegen oder Zickeln	St 1000 DM	- -	- -	- -	-

5 Produktion nach Güterarten - Deutschland

Melde-Nr.	Bezeichnung	Einheit	1998	1999	2000	2000 Anzahl Unternehmen
1	2	3	4	5	6	7
1511 30 300	Schweinespeck, -schmalz, Schweine- und Geflügelfett, Fett von Rindern, Schafen oder Ziegen - Schweinespeck ohne magere Teile, Schweine- und Geflügelfett, nicht ausgeschmolzen, frisch, gekühlt, gefroren, gesalzen, in Salzlake getrocknet oder geräuchert	t 1000 DM	16 980 28 991	20 329 26 243	21 705 33 468	118
1511 30 503	- Schweineschmalz; anderes Schweine- oder Geflügelfett, ausgeschmolzen, auch ausgepreßt oder mit Lösungsmitteln ausgezogen - für technische Zwecke darunter zum Absatz bestimmt	t 1000 DM	51 414 42 443	69 325 40 026	58 706 31 873	15 15
1511 30 509	- für andere Zwecke darunter zum Absatz bestimmt	t 1000 DM	101 436 81 976	129 559 76 339	108 085 67 535	43 43
1511 30 700	- Fett von Rindern, Schafen oder Ziegen, roh oder ausgeschmolzen, auch ausgepreßt oder mit Lösungsmitteln ausgezogen darunter zum Absatz bestimmt	t 1000 DM	203 110 203 110 170 377	228 716 228 716 151 313	213 466 133 643	41 41
1511 40 300	Rohabfälle, ungenießbar - Därme, Blasen und Mägen von anderen Tieren als Fischen, ganz oder geteilt darunter zum Absatz bestimmt	t 1000 DM	26 963 112 016	76 905 126 350	69 688 118 988	24 24
1511 40 900	- Andere Rohabfälle, ungenießbar darunter zum Absatz bestimmt	t 1000 DM	40 207 25 310	62 417 24 149	64 241 23 770	27 25
1512 11 130	Geflügel Fleisch und genießbare Schlachtnieberzeugnisse von Geflügel, frisch oder gekühlt - Hühner, Truthühner, Enten, Gänse und Perlhühner, unzerteilt - Hühner darunter zum Absatz bestimmt	t 1000 DM	113 747 358 666	114 743 350 088	119 335 356 878	34 34
1512 11 150	- Truthühner darunter zum Absatz bestimmt	t 1000 DM	85 703 181 924	105 049 94 202 191 709	115 846 221 528	20 20
1512 11 170	- Enten, Gänse und Perlhühner darunter zum Absatz bestimmt	t 1000 DM	1 278 1 278 10 610	1 216 1 216 10 217	706 706 6 097	7 7
1512 11 300	- Fettlebern von Gänsen oder Enten	t 1000 DM	-	.	.	2
1512 11 530	- Teile von Hühnern, Truthühnern, Enten, Gänsen und Perlhühnern - von Hühnern	t 1000 DM	58 057 217 044	70 881 260 156	85 869 327 408	24
1512 11 550	- von Truthühnern	t 1000 DM	152 280 621 510	153 788 583 617	165 588 768 646	29
1512 11 570	- von Enten, Gänsen und Perlhühnern	t 1000 DM	.	.	26 624	4
1512 11 700	- Schlachtnieberzeugnisse und Lebern	t 1000 DM	1 731 5 743	1 785 5 931	2 017 6 943	4
1512 12 130	Fleisch und genießbare Schlachtnieberzeugnisse von Geflügel, gefroren - Hühner, Truthühner, Enten, Gänse und Perlhühner, unzerteilt - Hühner darunter zum Absatz bestimmt	t 1000 DM	140 285 392 844	166 829 486 591	176 717 167 414 511 668	17 16
1512 12 150	- Truthühner darunter zum Absatz bestimmt	t 1000 DM	.	.	.	4 4
1512 12 170	- Enten, Gänse und Perlhühner darunter zum Absatz bestimmt	t 1000 DM	.	.	.	2 2
1512 12 530	- Teile von Hühnern, Truthühnern, Enten, Gänsen und Perlhühnern - von Hühnern	t 1000 DM	83 135 265 800	90 090 297 593	100 974 350 120	19
1512 12 550	- von Truthühnern	t 1000 DM	12 861 59 292	13 059 53 293	11 913 48 069	14
1512 12 570	- von Enten, Gänsen und Perlhühnern	t 1000 DM	.	.	.	4

5 Produktion nach Güterarten - Deutschland

Melde-Nr.	Bezeichnung	Einheit	1998	1999	2000	2000 Anzahl Unternehmen
1	2	3	4	5	6	7
1512 12 710	- Schlachtnebenerzeugnisse von Geflügel, Geflügellebern - Schlachtnebenerzeugnisse von Geflügel	t 1000 DM	8 821	8 418	6 885	5
1512 12 750	-- Geflügellebern	t 1000 DM	602	669	559	3
1512 13 000	Anderes Fleisch und andere Schlachtnebenerzeugnisse von Kaninchen, Wild usw. (ohne Froschschenkel)	t 1000 DM	.	1 015	812	
1512 20 000	Vogelbälge u.a. -teile, mit ihren Federn oder Daunen, Federn und Teile von Federn, Daunen, roh oder nur gereinigt, desinfiziert oder zum Haltbarmachen behandelt; Mehl und Abfälle von Federn oder Federteilen	t 1000 DM	120 333	128 292	26 014 142 980	20
1513 11 100	Verarbeitetes Fleisch Fleisch und genießbare Schlachtnebenerzeugnisse, gesalzen, in Salzlake, getrocknet oder geräuchert; genießbares Mehl von Fleisch oder Schlachtnebenerzeugnissen - Schweineschinken, -schultern und Teile davon, mit Knochen	t 1000 DM	169 249 1 474 365	176 585 1 461 004	186 672 1 649 175	511
1513 11 300	- Schweinebäuche (Bauchspeck) und Teile davon	t 1000 DM	51 573 327 620	56 789 360 676	60 883 424 524	414
1513 11 500	- Anderes Schweinefleisch	t 1000 DM	181 064 980 055	193 652 992 751	192 239 1 086 607	400
1513 11 700	- Rind- oder Kalbfleisch	t 1000 DM	18 040 191 370	18 589 198 372	25 981 233 403	151
1513 11 900	- Anderes Fleisch; genießbares Mehl von Fleisch oder Schlachtnebenerzeugnissen	t 1000 DM	51 981 115 435	52 935 93 011	53 793 122 847	85
1513 12 130	Würste u.ä. Erzeugnisse, Zubereitungen aus Fleisch, Schlachtnebenerzeugnissen oder Blut; Extrakte und Säfte aus Fleisch, Fischen und wirbellosen Wassertieren - Würste u.ä. Erzeugnisse - - Leberwürste	t 1000 DM	71 801 529 136	73 658 536 023	74 734 554 957	657
1513 12 151	- - Würste und ähnliche Erzeugnisse (ohne Leberwürste) - - - Rohwürste	t 1000 DM	369 398 3 534 950	378 107 3 453 507	369 063 3 410 910	909
1513 12 153	- - - Kochwürste	t 1000 DM	124 024 980 507	122 299 941 376	125 539 952 811	895
1513 12 155	- - - Brühwürste	t 1000 DM	709 101 5 176 784	755 570 5 244 266	776 226 5 487 224	966
1513 12 230	- Lebern, zubereitet oder haltbar gemacht - - Zubereitungen aus Gänse- oder Entenlebern	t 1000 DM	.	.	.	6
1513 12 250	- - Zubereitete oder haltbar gemachte Lebern von anderen Tieren oder Geflügel	t 1000 DM	10 134	.	.	19
1513 12 330	- Zubereitungen aus Truthühnerfleisch und von anderem Geflügel - - aus Truthühnerfleisch	t 1000 DM	37 904 272 736	38 025 266 250	40 184 305 300	91
1513 12 350	- - von anderem Geflügel	t 1000 DM	106 995 749 646	131 235 870 785	140 754 924 842	93
1513 12 430	- Schinken und Schultern und Teile davon - - Schinken und Teile davon	t 1000 DM	100 115 969 312	108 372 989 430	113 918 1 088 470	430
1513 12 450	- - Schultern und Teile davon	t 1000 DM	9 155 60 517	7 340 50 204	7 355 54 245	101
1513 12 530	- Andere Zubereitungen aus Schweinefleisch (einschl. Mischungen) - - Fleischsalat	t 1000 DM	47 416 231 415	46 683 226 012	50 211 241 034	262
1513 12 590	- - Andere Zubereitungen	t 1000 DM	152 715 982 778	151 740 933 066	150 002 949 218	309

5 Produktion nach Güterarten - Deutschland

Melde-Nr.	Bezeichnung	Einheit	1998	1999	2000	2000 Anzahl Unternehmen
1	2	3	4	5	6	7
1513 12 630	- Andere Zubereitungen aus Rind- oder Kalbfleisch - - Rindfleischsalat	t 1000 DM	19 366 86 412	22 205 89 588	87 590	91
1513 12 690	- - Andere Zubereitungen	t 1000 DM	81 337 534 497	86 730 551 085	87 369 567 947	137
1513 12 700	- Extrakte und Säfte aus Fleisch, Fischen und wirbellosen Wassertieren	t 1000 DM	29 301	139 464	129 461	5
1513 12 900	- Andere Zubereitungen aus Fleisch (einschl. Zubereitungen aus Blut aller Tierarten)	t 1000 DM	130 110 698 795	115 447 565 782	126 784 615 597	115
1513 13 001	Mehl und Pellets von Fleisch, Schlachtnebenerzeugnissen, ungenießbar; Grieben - Fleischfuttermehl	t 1000 DM	22 195 10 422	15 439 4 203	.	4
1513 13 003	- Sonstiges Tier-, Blutmehl, Pellets u.dgl.	t 1000 DM	497 155 227 674	548 267 149 085	499 057 194 256	29
1513 13 005	- Grieben	t 1000 DM	33 523 28 989	40 234 22 680	35 364 24 113	8
1513 90 000	Kochen oder anderer Verarbeitungs-service für Fleischprodukte	1000 DM	11 214	15 816	22 113	32
1520 11 300	Fischerzeugnisse und andere Meeresfrüchte Fischfilets u.a. Fischfleisch, Fischlebern, -rogen, -milch, frisch oder gekühlt - Fischlebern, -rogen, -milch	t 1000 DM	.	.	.	1
1520 11 900	- Fischfilets u.a. Fischfleisch	t 1000 DM	12 906 128 375	12 533 119 343	11 171 110 004	17
1520 12 100	Fische, Fischfilets u.a. Fischfleisch, Fischlebern, -rogen, -milch, gefroren - Seefische	t 1000 DM	4 383 22 258	3 766 18 982	1 767 13 029	6
1520 12 300	- Süßwasserfische	t 1000 DM	349 5 478	306	363	4
1520 12 500	- Fischlebern, -rogen, -milch	t 1000 DM	-	-	-	-
1520 12 700	- Fischfilets	t 1000 DM	32 665 206 490	30 691 198 382	34 936 216 603	18
1520 12 900	- Anderes Fischfleisch	t 1000 DM	836 8 323	1 034 10 537	1 519 16 693	7
1520 13 100	Fische, getrocknet, gesalzen oder in Salzlake; Fische, geräuchert; Mehl, Pulver und Pellets von Fischen, genießbar - Mehl, Pulver und Pellets von Fischen, genießbar; Fischlebern, -rogen und -milch, getrocknet, geräuchert, gesalzen oder in Salzlake	t 1000 DM	-	-	-	-
1520 13 300	- Fischfilets, getrocknet, gesalzen oder in Salzlake, jedoch nicht geräuchert	t 1000 DM	.	.	.	3
1520 13 530	- Lachs, Heringe und andere geräucherte Fische (einschl. Filets) - - Pazifischer Lachs, Atlantischer Lachs und Donaulachs	t 1000 DM	5 594 143 924	8 040 161 842	15 112 331 756	19
1520 13 550	- - Heringe	t 1000 DM	2 114 12 611	1 873 11 319	1 722 10 626	21
1520 13 590	- - Andere Fische	t 1000 DM	11 029 143 751	12 127 159 903	12 683 182 937	37
1520 13 700	- Getrocknete oder gesalzene Fische (ohne Filets)	t 1000 DM	.	.	.	2
1520 14 110	Fisch, anders zubereitet oder haltbar gemacht; Kaviar - Lachs, Heringe, Sardinen, Thunfisch, Makrelen, Sardellen, Fischstäbchen, andere Fische, ganz oder in Stücken, jedoch nicht fein zerkleinert - - Lachs	t 1000 DM	81 960	5 103 56 501	5 672 72 143	12
1520 14 120	- - Heringe	t 1000 DM	66 645 387 858	66 604 387 550	67 373 382 939	40

5 Produktion nach Güterarten - Deutschland

Melde-Nr.	Bezeichnung	Einheit	1998	1999	2000	2000 Anzahl Unternehmen
1	2	3	4	5	6	7
1520 14 130	-- Sardinen, Sardinellen oder Sprotten	t 1000 DM	.	.	.	4
1520 14 140	-- Thunfisch und echter Bonito	t 1000 DM	-	-	-	-
1520 14 150	-- Makrelen	t 1000 DM	1 688 14 408	1 783 14 226	2 250 18 539	5
1520 14 160	-- Sardellen	t 1000 DM	.	.	.	1
1520 14 170	-- Fischfilets, Fischstäbchen, roh, lediglich mit Teig umhüllt oder paniert, auch in Öl vorgebacken, gefroren	t 1000 DM	137 022 671 532	126 271 709 611	113 488 568 463	7
1520 14 190	-- Andere Fische (ohne Fischstäbchen)	t 1000 DM	51 203 281 512	43 444 279 098	43 773 260 684	18
1520 14 330	-- Fische, in anderer Weise zubereitet oder haltbar gemacht	t 1000 DM	30 178 200 147	28 866 197 621	29 225 205 412	32
1520 14 350	-- Fischsalat	t 1000 DM	200 147	197 621	205 412	32
1520 14 510	-- Andere zubereitete oder haltbar gemachte Fische	t 1000 DM	31 563 180 785	40 004 226 863	42 698 228 068	24
1520 14 510	- Kaviar	t 1000 DM	.	.	.	1
1520 14 510	- Echter Kaviar	t 1000 DM	.	.	.	1
1520 14 590	-- Kaviarersatz	t 1000 DM	810 25 086	888 26 160	885 25 597	4
1520 15 300	Krebstiere, gefroren; Muscheln u.a. wirbellose Wassertiere, gefroren, getrocknet, gesalzen oder in Salzlake	t 1000 DM	445 6 333	282	381	5
1520 15 530	- Muscheln u.a. wirbellose Wassertiere	t 1000 DM	.	.	.	2
1520 15 530	-- Muscheln (ohne lebende, frische oder gekühlte)	t 1000 DM	.	.	.	2
1520 15 590	-- Andere wirbellose Wassertiere (ohne lebende, frische oder gekühlte)	t 1000 DM	.	.	.	2
1520 16 030	Krebstiere, Weichtiere u.a. wirbellose Wassertiere, zubereitet oder haltbar gemacht	t 1000 DM	1 794 38 516	1 874 39 944	2 244 47 375	11
1520 16 030	- Lebensmittelzubereitungen von Krebstieren usw.	t 1000 DM	1 794 38 516	1 874 39 944	2 244 47 375	11
1520 16 050	- Krebstiere, Weichtiere u.a. wirbellose Wassertiere, zubereitet oder haltbar gemacht, a.n.g.	t 1000 DM	4 117 64 373	4 186 62 824	3 991 51 735	11
1520 17 000	Mehl und Pellets von Fischen, Krebstieren, Weichtieren oder anderen wirbellosen Wassertieren, ungenießbar	t 1000 DM	.	.	.	1
1520 18 000	Waren aus Fischen, Krebstieren, Weichtieren oder anderen wirbellosen Wassertieren; nicht lebende Wassertiere; ungenießbar	t 1000 DM	.	.	.	1
1531 11 000	Kartoffeln, gefroren oder gekocht	t 1000 DM	61 643 103 987	61 986 116 114	66 563 111 676	9
1531 12 100	Kartoffeln, getrocknet; Kartoffelerzeugnisse	t 1000 DM	4 050 14 791	3 571 12 261	4 353 16 159	6
1531 12 100	- Kartoffeln, getrocknet, auch in Stücke oder Scheiben geschnitten, jedoch nicht weiter zubereitet	t 1000 DM	4 050 14 791	3 571 12 261	4 353 16 159	6
1531 12 300	- Mehl, Grieß, Flocken, Granulat und Pellets von Kartoffeln, nicht zubereitet oder haltbar gemacht	t 1000 DM	15 120 28 167	14 095 23 653	14 253 23 323	9
1531 12 500	- Verarbeitete Kartoffeln, ohne Essig zubereitet oder haltbar gemacht, gefroren	t 1000 DM	239 331 309 048	246 097 356 114	314 858 386 214	22
1531 12 700	- Kartoffeln in Form von Mehl, Grieß oder Flocken, ohne Essig zubereitet oder haltbar gemacht, nicht gefroren	t 1000 DM	117 432 232 976	118 068 228 864	114 093 213 227	11
1531 12 903	- Anders zubereitete Kartoffeln, ohne Essig zubereitet oder haltbar gemacht, nicht gefroren	t 1000 DM	84 628 466 451	83 431 455 338	89 364 486 778	3
1531 12 903	-- Kartoffelchips und -sticks	t 1000 DM	84 628 466 451	83 431 455 338	89 364 486 778	3
1531 12 909	-- Andere zubereitete Kartoffeln	t 1000 DM	176 820 304 288	173 014 315 158	183 009 284 938	39

5 Produktion nach Güterarten - Deutschland

Melde-Nr.	Bezeichnung	Einheit	1998	1999	2000	2000 Anzahl Unternehmen
1	2	3	4	5	6	7
	Frucht- und Gemüsesäfte					
	- Orangensaft, nicht gegoren, ohne Zusatz von Alkohol					
1532 10 130	- - Orangensaft, gefroren	1000 l t 1000 DM	34 605 46 450	33 875 45 759	31 277 45 205	8
1532 10 150	- - Orangensaft, nicht gefroren	1000 l 1000 DM	971 362 943 914	917 724 1 016 628	917 019 1 057 700	110
	- Pampelmusen-, Grapefruit-, Ananas-, Trauben-, Apfelsaft und Saft aus anderen Früchten oder Gemüsen, nicht gegoren, ohne Zusatz von Alkohol					
1532 10 210	- - Saft aus Pampelmusen oder Grapefruits	1000 l 1000 DM	46 564 46 538	47 574 41 892	48 548 53 513	77
1532 10 220	- - Saft aus anderen Zitrusfrüchten (ohne Mischungen)	1000 l 1000 DM	46 815 58 128	42 834 57 740	40 660 57 907	24
1532 10 230	- - Ananassaft	1000 l 1000 DM	21 880 27 436	17 482 22 156	20 425 23 234	49
1532 10 240	- - Tomatensaft	1000 l 1000 DM	28 973 40 217	29 527 40 150	34 659 42 016	53
1532 10 250	- - Traubensaft (einschl. Traubenmost)	1000 l 1000 DM	81 501 90 116	88 315 97 061	90 961 99 630	76
1532 10 260	- - Apfelsaft	1000 l 1000 DM	861 363 702 099	955 475 732 192	969 817 798 688	121
	- - Saft aus anderen Früchten oder Gemüsen (ohne Mischungen)					
1532 10 291	- - - Fruchtsaft aus anderen Früchten, ohne Zusatz von Zucker	1000 l 1000 DM	105 372 127 356	90 065 137 359	76 177 133 921	69
1532 10 294	- - - Fruchtsaft aus anderen Früchten, mit Zusatz von Zucker	1000 l 1000 DM	36 820 26 972	30 563 21 863	30 101 21 970	13
1532 10 295	- - - Gemüsesaft aus Karotten oder Möhren	1000 l 1000 DM	40 748 68 919	42 732 70 532	40 569 65 636	26
1532 10 299	- - - Anderer Gemüsesaft	1000 l 1000 DM	17 845 40 894	17 505 38 166	26 150 49 876	34
	- Mischungen von Säften					
1532 10 303	- - Mischungen von Fruchtsäften, mit Zusatz von Vitaminen	1000 l 1000 DM	211 081 337 222	263 105 388 974	336 330 448 095	72
1532 10 305	- - Andere Mischungen von Fruchtsäften	1000 l 1000 DM	89 650 88 544	93 143 92 597	109 284 84 344	35
1532 10 309	- - Mischungen von Gemüsesäften, auch mit Fruchtsäften	1000 l 1000 DM	14 254 28 738	17 689 31 205	16 303 32 761	21
	- Saftkonzentrate					
1532 10 403	- - Apfelsaftkonzentrate	1000 l 1000 DM	122 749 252 570	155 032 322 946	175 273 379 430	24
1532 10 409	- - Andere Saftkonzentrate	1000 l 1000 DM	101 388 122 567	110 993 176 855	95 150 168 453	21
1533 11 000	Gemüse, auch in Wasser oder Dampf gekocht, gefroren	t 1000 DM	134 402 348 036	158 792 507 391	164 875 527 141	12
1533 12 000	Gemüse, vorläufig haltbar gemacht, zum unmittelbaren Genuß nicht geeignet	t 1000 DM	35 129	34 262	32 843	5
1533 13 300	Gemüse, getrocknet - Speisezwiebeln	t 1000 DM	.	.	964 4 118	3
1533 13 500	- Pilze und Trüffeln	t 1000 DM	.	.	.	2
1533 13 900	- Anderes Gemüse (ohne Kartoffeln)	t 1000 DM	9 874 61 316	10 213 64 144	9 712 62 762	10
	Gemüse, ohne Essig zubereitet oder haltbar gemacht					
	- Tomaten, Tomatenmark, konzentrierte Tomaten					
1533 14 230	- - Tomaten	t 1000 DM	2 390 13 233	2 514 14 135	1 841 10 355	4
1533 14 250	- - Tomatenmark	t 1000 DM	.	.	.	1
1533 14 270	- - Konzentrierte Tomaten	t 1000 DM	-	-	-	-
	- Pilze und Trüffeln, ohne Essig zubereitet oder haltbar gemacht					
1533 14 330	- - Zuchtpilzkonserven	t 1000 DM	4 809 24 414	3 971 21 143	4 297 19 953	4
1533 14 390	- - Andere Pilze und Trüffeln	t 1000 DM	4 218 28 577	6 065 31 751	8 806 42 215	8

5 Produktion nach Güterarten - Deutschland

Melde-Nr.	Bezeichnung	Einheit	1998	1999	2000	2000 Anzahl Unternehmen
1	2	3	4	5	6	7
1533 14 430	- Anderes Gemüse, gefroren (ohne Kartoffelerzeugnisse) - - Zubereitungen von Gemüse	t 1000 DM	68 072 352 268	62 045 277 978	70 820 268 591	11
1533 14 490	- - Anderes Gemüse (ohne Zubereitungen)	t 1000 DM	5 763 26 904	17 341 28 667	20 240 25 504	5
1533 14 610	- Sauerkraut, Erbsen, Bohnen, Spargel, Oliven, Zuckermais, ohne Essig zubereitet oder haltbar gemacht, nicht gefroren - - Sauerkraut	t 1000 DM	97 214 120 612	104 768 136 516	86 795 107 035	28
1533 14 620	- - Erbsen	t 1000 DM	1 221 1 991	1 675 3 460	1 678 2 984	5
1533 14 630	- - Ausgelöste Bohnen	t 1000 DM	.	.	.	2
1533 14 640	- - Andere Bohnen	t 1000 DM	9 502 14 063	13 611 20 331	11 780 17 379	9
1533 14 650	- - Spargel	t 1000 DM	.	.	.	1
1533 14 660	- - Oliven	t 1000 DM	.	.	.	1
1533 14 670	- - Zuckermais	t 1000 DM	-	.	.	1
1533 14 930	- Anderes Gemüse und Mischungen von Gemüse, nicht gefroren (ohne Kartoffelerzeugnisse) - - Zubereitungen von Gemüse	t 1000 DM	79 859 223 119	96 873 252 566	104 755 287 514	34
1533 14 990	- - Anderes Gemüse und Mischungen von Gemüse (ohne Zubereitungen)	t 1000 DM	66 100 215 070	73 032 228 016	69 388 221 558	33
1533 15 001	Gemüse und Früchte, mit Essig haltbar gemacht - Gurken	t 1000 DM	199 293 367 962	230 212 405 965	229 109 398 338	42
1533 15 003	- Gemüsepaprika oder Paprika ohne brennenden Geschmack	t 1000 DM	13 441 25 474	12 938 21 730	13 687 21 300	19
1533 15 005	- Rote Beete (Beta vulgaris var. conditiva)	t 1000 DM	23 890 40 123	28 735 48 884	33 849 53 173	24
1533 15 007	- Rotkohl	t 1000 DM	46 800 75 197	43 248 78 631	52 278 90 644	23
1533 15 009	- Anderes Gemüse und andere Früchte	t 1000 DM	104 566 268 648	133 784 328 899	150 947 358 722	58
1533 21 000	Früchte und Nüsse, auch in Wasser oder Dampf gekocht, gefroren	t 1000 DM	17 415 65 857	55 012	48 451	7
1533 22 300	Konfitüren, Fruchtgelees, Marmeladen, Fruchtmusen und -pasten, durch Kochen hergestellt usw. (ohne homogenisierte Zubereitungen) - aus Zitrusfrüchten	t 1000 DM	253 893 836 695	256 182 847 188	265 883 854 805	14
1533 22 901	- aus anderen Früchten - - Apfelmus	t 1000 DM	43 833 34 027	50 669 37 414	53 085 39 301	10
1533 22 903	- - Pflaumenmus	t 1000 DM	15 617 50 860	14 395 52 431	12 118 44 062	12
1533 22 909	- - aus anderen Früchten, a.n.g.	t 1000 DM	197 958 595 911	219 063 686 662	169 383 442 806	28
1533 23 300	Schalenfrüchte, Erdnüsse u.a. Samen, anders zubereitet oder haltbar gemacht, auch mit Zusatz von Zucker, anderen Süßmitteln oder Alkohol - Erdnüsse	t 1000 DM	54 962 237 516	55 983 231 432	69 276 284 481	5
1533 23 900	- Schalenfrüchte u.a. Samen (einschl. Mischungen)	t 1000 DM	23 429 163 800	21 185 151 049	25 374 166 221	7
1533 24 000	Früchte und Nüsse, vorläufig haltbar gemacht, zum unmittelbaren Genuß nicht geeignet	t 1000 DM	29 333 74 266	32 181 80 577	31 456 79 602	6
1533 25 100	Andere Fruchtzubereitungen - Weintrauben (Korinthen, Sultaninen und andere Weintrauben), getrocknet	t 1000 DM	.	251	.	2
1533 25 200	- Früchte (ohne Schalenfrüchte, Bananen, Zitrusfrüchte), getrocknet; Mischungen von getrockneten Früchten oder Schalenfrüchten	t 1000 DM	7 747 84 096	6 828 72 257	8 022 86 998	8

5 Produktion nach Güterarten - Deutschland

Melde-Nr.	Bezeichnung	Einheit	1998	1999	2000	2000 Anzahl Unternehmen
1	2	3	4	5	6	7
1533 25 300	- Schalen von Zitrusfrüchten oder Melonen, frisch, gefroren, getrocknet oder zur vorläufigen Haltbarmachung in Salzlake usw. eingelegt	t 1000 DM	.	.	.	1
	- Andere Früchte, anders zubereitet oder haltbar gemacht, auch mit Zusatz von Zucker, anderen Süßmitteln oder Alkohol	t 1000 DM	4 218 13 532	7 303 19 688	.	9
1533 25 501	- Süßkirschen, ohne Zusatz von Alkohol	t 1000 DM	37 256 126 256	44 917 131 094	49 621 160 067	14
1533 25 502	- - Sauerkirschen, ohne Zusatz von Alkohol	t 1000 DM	505 1 747	456 2 023	.	2
1533 25 503	- - Andere Kirschen	t 1000 DM	6 218 11 638	10 612 17 584	8 696 14 080	9
1533 25 504	- - Pflaumen, ohne Zusatz von Alkohol	t 1000 DM	.	.	.	-
1533 25 505	- - Andere Pflaumen	t 1000 DM	7 408 12 845	5 719	4 583 6 814	4
1533 25 506	- - Äpfel	t 1000 DM	42 150 142 757	56 695 165 115	80 570 234 988	31
1533 25 509	- - Andere Früchte (z.B. Ananas, Zitrusfrüchte, Birnen, Aprikosen, Pfirsiche, Erdbeeren)	t 1000 DM	.	.	.	-
1533 26 000	Steine und Kerne von Aprikosen, Pfirsichen oder Pflaumen, genießbar	t 1000 DM	.	.	.	-
1533 30 000	Pflanzliche Stoffe, Abfälle, Rückstände und Nebenerzeugnisse, auch in Form von Pellets zur Verfütterung (ohne Eicheeln und Roßkastanien)	t 1000 DM	18 845 7 221	16 582 3 651	26 345 5 320	5
1533 90 000	Kochen u.a. Zubereiten zur Haltbarmachung von Gemüse	1000 DM	.	6 002	6 831	3
	Tierische und pflanzliche Öle und Fette, roh (ohne Fett von Rindern, Schafen, Ziegen, Schweinen und Geflügel)	t	.	.	.	2
1541 11 300	- Schmalzstearin, Schmalzöl, Oleostearin, Oleomargarin und Talgöl, weder emulgiert, vermischt noch anders verarbeitet darunter zum Absatz bestimmt	t 1000 DM	.	.	.	2
1541 11 500	- Fette und Öle sowie deren Fraktionen, von Fischen oder Meeressäugertieren, auch raffiniert, nicht chemisch modifiziert	t 1000 DM	.	.	.	3
1541 11 900	- Andere tierische Fette und Öle sowie deren Fraktionen, auch raffiniert, nicht chemisch modifiziert	t 1000 DM	113 423 72 437	124 381 60 331	125 867 55 740	16
	Sojaöl, Erdnußöl, Olivenöl, Sonnenblumenöl, Safloröl, Baumwollsaatöl, Rüböl und Senfsaatöl, roh, nicht chemisch modifiziert	t	.	.	.	5
1541 12 100	- Sojaöl darunter zum Absatz bestimmt	t 1000 DM	764 701 360 492 390 496	719 203 320 517 275 944	733 840 306 231 225 149	5
1541 12 200	- Erdnußöl darunter zum Absatz bestimmt	t 1000 DM	.	.	.	1
1541 12 300	- Nicht behandeltes Olivenöl darunter zum Absatz bestimmt	t 1000 DM	.	.	.	2
1541 12 403	- Sonnenblumenöl und Safloröl - - Sonnenblumenöl für Ernährungszwecke darunter zum Absatz bestimmt	t 1000 DM	65 958	36 366 38 366	13 795 5 339	6
1541 12 405	- - Safloröl für Ernährungszwecke darunter zum Absatz bestimmt	t 1000 DM	.	.	.	-
1541 12 409	- - Sonnenblumenöl und Safloröl für technische Zwecke darunter zum Absatz bestimmt	t 1000 DM	.	.	.	-
1541 12 500	- Baumwollsaatöl darunter zum Absatz bestimmt	t 1000 DM	.	.	.	-

5 Produktion nach Güterarten - Deutschland

Melde-Nr.	Bezeichnung	Einheit	1998	1999	2000	2000 Anzahl Unternehmen
1	2	3	4	5	6	7
1541 12 600	- Rüböl (Raps- und Rübsenöl) und Senfsaatöl darunter zum Absatz bestimmt	t t 1000 DM	* 1 179 028 702 958 590 024	1 486 016 832 531 541 516	1 837 984 1 063 384 669 624	11 11
1541 13 100	Palmöl, Kokosöl, Palmkernöl, Babassuöl und Leinöl, roh, nicht chemisch modifiziert - Palmöl darunter zum Absatz bestimmt	t t 1000 DM	* - -	- -	- -	- -
1541 13 300	- Kokosöl (Kopraöl) darunter zum Absatz bestimmt	t t 1000 DM	*	1 1
1541 13 500	- Palmkernöl und Babassuöl darunter zum Absatz bestimmt	t t 1000 DM	* - -	- -	- -	- -
1541 13 700	- Leinöl darunter zum Absatz bestimmt	t t 1000 DM	* . 3 313	1 1
1541 20 000	Baumwoll-Linters Ölkuchen u.a. feste Rückstände aus der Gewinnung pflanzlicher Öle und Fette, auch gemahlen oder in Form von Pellets	t 1000 DM	- -	- -	- -	-
1541 31 300	- aus der Gewinnung von Sojaöl	t 1000 DM	3 159 477 1 123 311	3 030 513 878 011	2 965 321 1 136 946	4
1541 31 500	- aus der Gewinnung von Sonnenblumenkernen	t 1000 DM	195 074 23 507	189 598 19 791	202 300 27 598	5
1541 31 700	- aus der Gewinnung von Raps- oder Rübsensamen	t 1000 DM	2 026 833 437 112	2 069 786 376 201	1 934 760 433 854	8
1541 31 900	- aus der Gewinnung von anderen pflanzlichen Fetten oder Ölen	t 1000 DM	146 270 11 146	2
1541 32 000	Mehl von ölsamen oder ölhaltigen Früchten (ohne Senfmehl)	t 1000 DM	- -	- -	- -	-
1542 11 100	Soja-, Erdnuß-, Oliven-, Sonnenblumen-, Saflor-, Baumwollsaat-, Rüb-, Senfsaat- und Sesamöl und deren Fraktionen, raffiniert, nicht chemisch modifiziert - Sojaöl darunter zum Absatz bestimmt	t t 1000 DM	* 406 281 483 883	410 620 401 358	418 208 352 737	11 10
1542 11 200	- Erdnußöl darunter zum Absatz bestimmt	t t 1000 DM	* 1 716 4 522	1 649 4 153	. .	4 3
1542 11 310	- Olivenöl, andere aus Oliven gewonnene Öle - - Olivenöl darunter zum Absatz bestimmt	t t 1000 DM	*	2 2
1542 11 390	- - Andere aus Oliven gewonnene Öle, auch rohe Öle darunter zum Absatz bestimmt	t t 1000 DM	* - -	- -	- -	- -
1542 11 400	- Sonnenblumenöl und Safloröl darunter zum Absatz bestimmt	t t 1000 DM	* 207 830 273 812	229 408 257 914	223 118 239 270	13 12
1542 11 500	- Baumwollsaatöl darunter zum Absatz bestimmt	t t 1000 DM	*	1 1
1542 11 600	- Rüböl (Raps- und Rübsenöl) und Senfsaatöl darunter zum Absatz bestimmt	t t 1000 DM	* 951 848 850 491 836 173	. 982 932 810 993	1 094 588 785 670	13 12
1542 11 700	- Sesamöl darunter zum Absatz bestimmt	t t 1000 DM	* - -	- -	- -	- -
1542 12 100	Palm-, Kokos-, Palmkern-, Babassu-, Lein-, Rizinus-, Tung-, Jojoba- und andere pflanzliche Öle und deren Fraktionen, raffiniert, nicht chemisch modifiziert - Palmöl darunter zum Absatz bestimmt	t t 1000 DM	* 222 082 313 821	213 814 283 998	226 877 249 410	5 4
1542 12 200	- Kokosöl (Kopraöl) darunter zum Absatz bestimmt	t t 1000 DM	* 44 329 61 802	40 495 66 103	43 713 63 864	5 4
1542 12 300	- Palmkernöl und Babassuöl darunter zum Absatz bestimmt	t t 1000 DM	* 3 770 .	5 238 .	. .	3 2

5 Produktion nach Güterarten - Deutschland

Melde-Nr.	Bezeichnung	Einheit	1998	1999	2000	2000 Anzahl Unternehmen
1	2	3	4	5	6	7
1542 12 400	- Leinöl	t	*	.	.	2
	darunter zum Absatz bestimmt	t	.	.	.	2
		1000 DM	.	.	.	
1542 12 500	- Rizinusöl	t	*	.	.	3
	darunter zum Absatz bestimmt	t	.	.	.	3
		1000 DM	.	.	.	
1542 12 600	- Tungöl (Holzöl)	t	*	-	-	-
	darunter zum Absatz bestimmt	t	-	-	-	-
		1000 DM	-	-	-	
1542 12 700	- Jojobaöl	t	*	-	-	-
	darunter zum Absatz bestimmt	t	-	-	-	-
		1000 DM	-	-	-	
1542 12 900	- Andere fette pflanzliche Öle	t	*	.	.	8
	darunter zum Absatz bestimmt	t	3 949	3 756	3 375	7
	Tierische und pflanzliche Fette und Öle sowie deren Fraktionen, hydriert, umgeestert, wiederverestert oder elaidiniert, auch raffiniert, jedoch nicht weiterverarbeitet	1000 DM	10 525	11 438	11 307	
1542 13 300	- Tierische Fette und Öle	t	26 732	43 166	36 616	6
		1000 DM	29 405	38 650	32 786	
1542 13 500	- Pflanzliche Fette und Öle	t	*	556 045	543 621	8
	darunter zum Absatz bestimmt	t	322 333	335 076	346 463	8
	Pflanzenwaxse; Degras; Rückstände aus der Verarbeitung von Fettstoffen oder von tierischen oder pflanzlichen Wachsen	1000 DM	553 486	487 917	433 771	
1542 20 300	- Pflanzenwaxse (ohne Triglyzeride)	t	*	-	-	-
	darunter zum Absatz bestimmt	t	-	-	-	-
		1000 DM	-	-	-	
1542 20 500	- Degras; Rückstände aus der Verarbeitung von Fettstoffen oder aus tierischen oder pflanzlichen Wachsen	t	.	.	.	2
	Margarine u.ä. Nahrungsfette	1000 DM	.	.	.	
1543 10 330	- Margarine (ohne flüssige Margarine)	t	603 107	430 811	408 809	13
	mindestens 80%)	1000 DM	1 813 661	1 185 865	1 106 870	
1543 10 350	- Fettreduzierte und fettarme Margarine (Fettgehalt weniger als 80%), einschl. Diätmargarine mit einem Milchfettgehalt von höchstens 3% (vom Fettgehalt des Endprodukts)	t	114 150	163 350	136 840	10
		1000 DM	.	.	.	
1543 10 370	- Mischungen von pflanzlichen und tierischen Fetten mit einem Milchfettgehalt von mehr als 10% (vom Fettgehalt des Endprodukts)	t	.	.	.	2
		1000 DM	.	.	.	
1543 10 500	- Genießbare Zubereitungen aus Fetten und Ölen sowie flüssige Margarine	t	57 409	73 511	78 417	9
	Milch und Rahm mit einem Fettgehalt von 6 % oder weniger, weder eingedickt noch gesüßt	1000 DM	140 566	208 998	209 766	
1551 11 300	- mit einem Fettgehalt von 1 % oder weniger	1000 l	1 066 183	1 058 223	985 347	90
		1000 DM	421 836	402 363	419 878	
1551 11 500	- mit einem Fettgehalt von mehr als 1 %, jedoch höchstens 6 %	1000 l	11 466 028	11 572 152	11 413 916	130
	darunter zum Absatz bestimmt	1000 l	6 751 303	6 831 111	6 588 387	121
		1000 DM	5 225 133	5 170 179	5 082 274	
1551 12 000	Milch und Rahm mit einem Fettgehalt von mehr als 6 %, weder eingedickt noch gesüßt	1000 l	1 206 523	1 242 944	1 446 636	145
	darunter zum Absatz bestimmt	1000 l	817 219	842 456	838 543	141
	Milch und Rahm in Pulverform, granuliert oder in anderer fester Form, eingedickt oder gesüßt	1000 DM	2 577 643	2 514 171	2 496 281	
1551 20 303	- in Gebinden von 2,5 kg oder weniger	t	*	.	.	9
	darunter zum Absatz bestimmt	t	61 093	35 057	34 238	9
		1000 DM	228 994	134 075	153 722	
1551 20 309	- in Gebinden von mehr als 2,5 kg	t	327 573	396 009	391 338	29
	darunter zum Absatz bestimmt	t	324 257	391 384	385 778	28
		1000 DM	1 126 248	1 279 783	1 422 739	

5 Produktion nach Güterarten - Deutschland

Melde-Nr.	Bezeichnung	Einheit	1998	1999	2000	2000 Anzahl Unternehmen
1	2	3	4	5	6	7
1551 20 500	- Milch und Rahm mit einem Fettgehalt von mehr als 1,5 %, nicht gesüßt	t	*	128 384		20
	darunter zum Absatz bestimmt	t	107 419	125 016	115 181	20
		1000 DM	587 927	652 329	624 349	
1551 20 700	- Milch und Rahm mit einem Fettgehalt von mehr als 1,5 %, gesüßt	t	*	24 230	25 267	5
	darunter zum Absatz bestimmt	t	82 752	75 099	78 132	5
	Butter und andere Fettstoffe aus Milch	1000 DM				
1551 30 300	- mit einem Fettgehalt von 85 % oder weniger	t	408 097	393 333	393 023	86
		1000 DM	2 825 924	2 479 523	2 543 373	
1551 30 500	- mit einem Fettgehalt von mehr als 85 % (Butterschmalz)	t	21 495	35 752	28 479	10
		1000 DM	147 755	245 689	195 956	
	Käse und Quark					
1551 40 300	- Frischkäse (nicht gereifter Käse; einschl. Molkenkäse und Quark)	t	*	755 006	755 599	66
	darunter zum Absatz bestimmt	t	2 672 902	2 597 488	2 646 733	66
	- Käse, gerieben oder in Pulverform, Käse mit Schimmelbildung im Teig und anderer Käse (ohne Schmelzkäse)	1000 DM				
1551 40 503	- - Käse, gerieben oder in Pulverform	t	24 170	25 862	25 878	7
		1000 DM	149 526	157 263	165 186	
1551 40 505	- - Käse mit Schimmelbildung im Teig	t	37 526	37 861	37 696	9
		1000 DM	368 029	375 737	375 517	
1551 40 509	- - Anderer Käse	t	858 181	873 540	928 736	79
		1000 DM	5 414 538	5 366 143	5 806 852	
1551 40 700	- Schmelzkäse, weder gerieben noch in Pulverform	t	147 199	156 478	151 702	16
		1000 DM	1 044 878	1 039 276	967 829	
	Milch und Rahm, eingedickt, nicht in Pulverform, auch gesüßt					
1551 51 003	- ohne Zusatz von Zucker oder anderen Süßmitteln	t	960 749	918 713	833 579	36
		1000 DM	1 572 959	1 504 570	1 372 040	
1551 51 009	- mit Zusatz von Zucker oder anderen Süßmitteln	t	282 472	247 570	156 472	10
		1000 DM	641 877	573 229	373 511	
	Joghurt u.a. fermentierte oder gesäuerte Milch oder Rahm					
1551 52 301	- Joghurt	t	244 146	249 943	273 140	50
	- - ohne Zusätze, flüssig	t	374 951	378 601	395 208	
		1000 DM				
1551 52 303	- - ohne Zusätze, in Pulverform	t	.	1 034	729	4
		t	.	7 106	5 829	
		1000 DM				
1551 52 305	- - mit Zusätzen, flüssig	t	1 258 032	1 296 624	1 413 630	47
		t	3 031 545	3 028 056	3 251 570	
		1000 DM				
1551 52 307	- - mit Zusätzen, in Pulverform	t	.	842	718	3
		t	.	3 666	3 143	
		1000 DM				
	- Buttermilch, Sauermilch, Sauerrahm, Kefir u.a. fermentierte oder gesäuerte Milch oder Rahm, auch mit Früchten oder Kakao					
1551 52 501	- - flüssig	t	599 147	609 663	640 899	71
		t	736 676	784 468	810 052	
		1000 DM				
1551 52 503	- - in Pulverform	t	1 857	2 212	1 479	3
		t	7 040	9 071	6 794	
		1000 DM				
1551 53 000	Casein	t	19 637	17 529	19 880	4
	darunter zum Absatz bestimmt	t	19 637	17 529	19 880	4
		1000 DM	126 853	106 646	162 961	
1551 54 000	Lactose und Lactosesirup	t	71 747	74 026	77 617	6
		t	101 699	97 581	100 063	
		1000 DM				
	Molke, Erzeugnisse aus natürlichen Milchbestandteilen					
	- Molke					
1551 55 330	- - Molke in Form von Pulver und Granulat oder in anderer fester Form, auch gesüßt	t	271 075	.	209 187	15
	darunter zum Absatz bestimmt	t	269 901	279 082	208 493	15
		t	221 751	204 028	210 429	
		1000 DM				
1551 55 390	- - Andere Molke	t	2 176 082	2 386 153	3 155 144	52
		t	139 508	131 796	187 943	
		1000 DM				
1551 55 900	- Erzeugnisse aus natürlichen Milchbestandteilen	t	181 608	186 474	184 512	16
		t	406 999	424 253	410 972	
		1000 DM				
1552 10 000	Speiseeis	1000 l	512 814	487 851	538 035	43
		1000 DM	1 749 111	1 809 546	1 881 776	
1561 10 000	Geschälter Reis ("Cargo-Reis" oder "Braunreis")	t	.	557	659	3
		t	11 323	2 632	2 874	
		1000 DM				

5 Produktion nach Güterarten - Deutschland

Melde-Nr.	Bezeichnung	Einheit	1998	1999	2000	2000 Anzahl Unternehmen
1	2	3	4	5	6	7
1561 21 000	Mehl von Weizen oder Mengkorn darunter zum Absatz bestimmt	t t 1000 DM	* 3 787 572 3 678 271	3 805 765 3 688 050	3 868 057 3 742 898	63 58
1561 22 000	Mehl von anderem Getreide als Weizen oder Mengkorn (z.B. Roggen, Mais, Reis, Gerste, Hafer) darunter zum Absatz bestimmt	t t 1000 DM	* 483 549 445 775 177 003	467 490 430 267 164 968	456 595 421 734 166 527	52 45
1561 23 000	Mehl und Grieß von trockenen Hülsenfrüchten, von Sagomark, Maniok oder Früchten	t 1000 DM	.	.	.	2
1561 24 001	Mischungen und Teig, zum Herstellen von Backwaren - Backzutaten (z.B. Eiaustausch- stoffe, Roggenröstmehl)	t 1000 DM	.	1 077 3 123	1 708 4 635	4
1561 24 003	- Backfertiger Teig für Brot und feine Backwaren (z.B. Blätter-, Hefe-, Printenteig, rohe Teiglinge für Brötchen, Hörnchen u.dgl.), nicht vorgebacken	t 1000 DM	49 990 184 044	64 685 235 566	85 556 333 131	15
1561 24 005	- Fertigmehl für Brot und Kleingebäck aus Brotteig	t 1000 DM	33 290 90 023	17 994	22 229	7
1561 24 006	- Fertigmehl für feine Backwaren	t 1000 DM	34 972 145 559	38 384 165 398	46 336 206 824	12
1561 24 009	- Andere Mischungen und Teig, zum Herstellen von Backwaren	t 1000 DM	57 307 234 457	53 983 237 120	45 036 204 035	15
1561 31 330	Grobgrieß, Feingrieß und Pellets von Weizen - Grobgrieß und Feingrieß - - von Hartweizen darunter zum Absatz bestimmt	t t 1000 DM	* 168 388 168 388 110 559	172 404 172 404 98 225	180 653 180 653 101 930	5 5
1561 31 350	- - von Weichweizen und Spelz darunter zum Absatz bestimmt	t t 1000 DM	* 25 737 25 737 12 662	22 374 22 374 12 745	27 216 27 216 16 778	19 18
1561 31 500	- Pellets von Weizen	t 1000 DM	.	.	.	1
1561 32 300	Grobgrieß, Feingrieß und Pellets von anderem Getreide - Grobgrieß und Feingrieß von anderem Getreide	t 1000 DM	69 312 29 734	69 577 30 332	73 308 31 532	4
1561 32 500	- Pellets von anderem Getreide	t 1000 DM	1 592	42 060 10 232	46 430 12 010	3
1561 33 330	Getreidekörner, anders bearbeitet, Getreidekeime, Lebensmittelzubereitungen aus Getreide oder Getreideerzeugnissen - Getreidekörner, Getreidekeime, anders bearbeitet - - Getreidekörner, gequetscht, als Flocken oder anders bearbeitet	t t 1000 DM	231 880 240 977	194 228 216 123	202 220 224 424	29
1561 33 350	- - Getreidekeime, ganz, gequetscht, als Flocken oder gemahlen	t 1000 DM	1 265 2 248	3 474 3 373	8 185 5 097	7
1561 33 530	- Lebensmittelzubereitungen aus Getreide o. Getreideerzeugnissen - - Lebensmittelzubereitungen, durch Aufblähen oder Rösten von Getreide oder Getreideerzeug- nissen hergestellt	t 1000 DM	163 375 733 211	194 361 791 257	189 801 753 818	16
1561 33 550	- - Getreidekörner (ohne Mais), vorgekocht oder anders zubereitet	t 1000 DM	9 861 32 673	16 050 43 473	25 722 61 589	8
1561 40 300	Geschliffener Reis, Bruchreis - Halbgeschliffener oder vollständig geschliffener Reis	t 1000 DM	127 584 202 885	135 814 209 405	144 029 206 022	4
1561 40 500	- Bruchreis	t 1000 DM	.	.	.	1
1561 50 100	Kleie und andere Rückstände, auch in Form von Pellets, vom Sichten, Mahlen oder von anderen Bearbeitungen von Getreide oder Hülsenfrüchten - von Mais darunter zum Absatz bestimmt	t t 1000 DM	* .	.	.	1 1
1561 50 300	- von Reis	t 1000 DM	.	.	.	1
1561 50 500	- von Weizen darunter zum Absatz bestimmt	t t 1000 DM	* 959 927 953 661 152 162	962 501 954 627 147 154	973 947 966 536 157 163	48 44

5 Produktion nach Güterarten - Deutschland

Melde-Nr.	Bezeichnung	Einheit	1998	1999	2000	2000 Anzahl Unternehmen
1	2	3	4	5	6	7
1561 50 900	- von anderem Getreide oder Hülsenfrüchten	t 1000 DM	53 520 7 745	51 461 6 993	46 985 6 811	17
1562 10 300	Maisöl und seine Fraktionen, nicht chemisch modifiziert - Rohes Maisöl darunter zum Absatz bestimmt	t 1000 DM	7 291 8 783	19 665 24 632	. 21 880	3 3
1562 10 500	- Raffiniertes Maisöl darunter zum Absatz bestimmt	t 1000 DM	2 2
1562 21 100	Glucose und Glucosesirup; Fructose und Fructosesirup; Invertzucker; Zucker und Zuckersirupe, a.n.g.; Kunsthonig; Karamel - Glucose und Glucosesirup darunter zum Absatz bestimmt	t 1000 DM	5 5
1562 21 200	- Fructose, Fructosesirup, Isoglucose	t 1000 DM	77 945	73 664 61 899	. 69 977	4
1562 21 300	- Maltodextrin und Maltodextrinsirup	t 1000 DM	-	-	-	-
1562 21 400	- Karamelisierter Zucker und Melasse, mit einem Gehalt an Saccharose von 50 GHT oder mehr	t 1000 DM	- -	-
1562 21 500	- Anderer karamelisierter Zucker und andere Melasse	t 1000 DM	1
1562 21 900	- Andere Zucker (einschl. Invertzucker)	t 1000 DM	195 349 267 007	258 607 318 797	260 601 301 719	10
1562 22 110	Stärke, Inulin, Weizenkleber, Dextrine u.a. modifizierte Stärken - Stärke -- Weizenstärke darunter zum Absatz bestimmt	t 1000 DM	217 359 149 412	311 392 281 634 178 223	293 076 262 666 170 716	5 5
1562 22 130	-- Maisstärke darunter zum Absatz bestimmt	t 1000 DM	221 440 351 598	212 143 291 341	238 228 315 522	5 4
1562 22 150	-- Kartoffelstärke darunter zum Absatz bestimmt	t 1000 DM	454 725 319 185	445 265 299 617	407 971 294 237	4 4
1562 22 190	-- Andere Stärke	t 1000 DM	1
1562 22 300	- Inulin	t 1000 DM	-	-	-	-
1562 22 500	- Weizenkleber, auch getrocknet	t 1000 DM	95 165 120 490	100 918 135 578	102 822 134 958	4
1562 22 700	- Dextrine und andere modifizierte Stärke	t 1000 DM	272 721 313 005	276 436 308 420	326 182 385 867	3
1562 23 000	Tapiokasago und Sago aus anderen Stärken, in Form von Flocken, Graupen usw.	t 1000 DM	-	-	-	-
1562 30 000	Rückstände aus der Stärkeerzeugung u.ä. Rückstände Zubereitungen für die Fütterung von Nutztieren (ohne Heimtierfutter)	t 1000 DM	2
1571 10 030	- für Schweine	t 1000 DM	4 608 301 1 554 918	5 143 617 1 527 368	5 523 136 1 685 978	119
1571 10 053	- für Rinder	t 1000 DM	5 289 306 1 326 863	5 406 172 1 266 667	5 385 136 1 373 170	104
1571 10 055	- für Kälber	t 1000 DM	308 007 267 301	310 061 258 657	322 600 295 854	95
1571 10 070	- für Geflügel	t 1000 DM	3 452 419 1 367 652	3 441 513 1 218 747	3 549 390 1 331 105	98
1571 10 090	- für andere Nutztiere	t 1000 DM	560 037 281 205	641 406 329 316	644 102 356 800	104
1571 20 000	Mehl und Pellets von Luzerne Zubereitungen für die Fütterung von sonstigen Tieren	t 1000 DM	53 121	52 484	63 154	5
1572 10 030	- für Hunde	t 1000 DM	465 530 956 746	506 293 1 017 684	508 247 1 006 562	32
1572 10 050	- für Katzen	t 1000 DM	405 317 1 157 747	440 188 1 237 952	411 911 1 165 606	18
1572 10 090	- für andere Tiere	t 1000 DM	283 017 612 567	302 276 615 387	288 488 665 775	51

5 Produktion nach Güterarten - Deutschland

Melde-Nr.	Bezeichnung	Einheit	1998	1999	2000	2000 Anzahl Unternehmen
1	2	3	4	5	6	7
1581 11 000	Frisches Brot, ohne Zusatz von Honig, Eiern, Käse oder Früchten	t 1000 DM	2 914 746 9 764 654	3 110 049 10 338 432	3 225 914 10 901 575	2 249
1581 12 000	Feine Backwaren (ohne Dauerbackwaren), gesüßt	1000 DM	5 211 376	5 362 377	5 743 966	2 206
1582 11 300	Knäckebröt, Zwieback, geröstetes Brot u.ä. geröstete Waren - Knäckebröt	1000 DM	143 844	169 601	132 025	13
1582 11 500	- Zwieback, geröstetes Brot u.ä. geröstete Waren	1000 DM	108 148	84 319	78 925	20
1582 12 300	Leb- und Honigkuchen u.ä.; Kekse u.ä. Kleingebäck, gesüßt; Waffeln - Leb- und Honigkuchen u.ä. Waren	1000 DM	682 267	671 685	662 018	52
1582 12 530	- Kekse, ähnliches Kleingebäck, gesüßt; Waffeln - - kakaohaltig	1000 DM	1 968 697	1 977 625	2 073 264	54
1582 12 550	- - Kekse, ähnliches Kleingebäck, nicht kakaohaltig	1000 DM	636 744	549 220	551 526	95
1582 12 590	- - Waffeln, nicht kakaohaltig	1000 DM	210 073	210 786	225 420	21
1582 13 100	Andere Dauerbackwaren - Ungesäuertes Brot (Matzen)	1000 DM	.	.	.	11
1582 13 200	- Hostien und ähnliche Waren	1000 DM	.	.	.	1
1582 13 300	- Waffeln mit einem Wassergehalt von mehr als 10 %	1000 DM	26 350	33 420	35 410	5
1582 13 400	- Kekse und ähnliches Kleingebäck	1000 DM	507 347	472 000	340 656	47
1582 13 500	- Extrudierte oder expandierte Erzeugnisse, gesalzen oder aromatisiert	1000 DM	178 893	154 592	267 665	12
1582 13 900	- Andere Dauerbackwaren, a.n.g.	1000 DM	1 159 507	1 228 067	1 271 317	154
1583 11 000	Rohrzucker aus Zuckerrohr oder Zuckerrüben, fest, ohne Zusatz von Aroma- oder Farbstoffen darunter zum Absatz bestimmt	t t 1000 DM	* 160 359 160 359 217 911	2 2
1583 12 300	Raffinierter Rohr- oder Rübenzucker und chemisch reine Saccharose, fest, ohne Zusatz von Aroma- oder Farbstoffen - Weißzucker	t 1000 DM	3 939 384 4 953 403	4 247 076 5 236 668	4 305 358 5 345 132	11
1583 12 900	- Anderer raffinierter Rohr- oder Rübenzucker und chemisch reine Saccharose	t 1000 DM	.	.	.	3
1583 13 300	Raffinierter Rohr- oder Rübenzucker, mit Zusatz von Aroma- oder Farbstoffen; Ahornzucker und Ahornsirup - Rohrzucker oder Rübenzucker, mit Zusatz von Aroma- oder Farbstoffen	t 1000 DM	7 498 42 779	8 424 47 598	8 070 41 623	4
1583 13 500	- Ahornzucker und Ahornsirup	t 1000 DM	-	-	-	-
1583 14 300	Melassen aus der Gewinnung oder Raffination von Zucker - Melassen aus der Gewinnung oder Raffination von Rohrzucker (Rohrzuckermelasse) darunter zum Absatz bestimmt	t t 1000 DM	*	2 2
1583 14 500	- Melassen aus der Gewinnung oder Raffination von Rübenzucker darunter zum Absatz bestimmt	t t 1000 DM	* 661 681 615 783 79 751	705 063 659 944 85 294	. 600 085 76 650	11 11
1583 20 000	Ausgelaugte Rübenschnitzel, Bagasse und andere Abfälle aus der Zuckergewinnung	t 1000 DM	2 512 469 264 107	2 399 206 274 800	2 425 905 291 843	9
1584 11 000	Kakaomasse darunter zum Absatz bestimmt	t t 1000 DM	* 135 349 97 800 285 050	108 049 73 683 239 977	. 37 882 118 233	8 7
1584 12 000	Kakaobutter, Kakaofett und Kakaool darunter zum Absatz bestimmt	t t 1000 DM	* 19 296 19 296 142 991	. . 102 732	. . 17 098 90 107	5 5

5 Produktion nach Güterarten - Deutschland

Melde-Nr.	Bezeichnung	Einheit	1998	1999	2000	2000 Anzahl Unternehmen
1	2	3	4	5	6	7
1584 13 000	Kakaopulver, ohne Zusatz von Zucker oder anderen Süßmitteln	t 1000 DM	32 135 52 260	26 881 40 658	29 752 46 945	6
1584 14 000	Kakaopulver, mit Zusatz von Zucker oder anderen Süßmitteln	t 1000 DM	.	.	.	3
1584 21 330	Schokolade und kakaohaltige Zubereitungen, in Verpackungen von mehr als 2 kg - Schokolade - mit einem Gehalt an Kakaobutter und Milchfett von 31 % oder mehr	t 1000 DM	121 846 491 689	125 749 388 964	128 177 346 185	17
1584 21 350	- mit einem Gehalt an Kakaobutter und Milchfett von 25 % bis unter 31 %	t 1000 DM	28 862 107 280	23 778 87 927	29 700 96 966	5
1584 21 370	- mit einem Gehalt an Kakaobutter und Milchfett von 18 % bis unter 25 %	t 1000 DM	-	-	-	-
1584 21 500	"chocolate-milk-crumb" genannte Zubereitungen	t 1000 DM	-	-	-	-
1584 21 700	- Kakaoglasur	t 1000 DM	12 776 39 012	11 969 34 088	11 989 32 637	4
1584 21 900	- Andere kakaohaltige Zubereitungen in loser Form	t 1000 DM	51 647 213 909	51 246 211 537	59 401 229 701	8
1584 22 330	Schokolade u.a. kakaohaltige Lebensmittelzubereitungen, in Form von Tafeln, Stangen oder Riegeln - Schokoladenerzeugnisse, in Form von Tafeln, Stangen oder Riegeln - gefüllt	t 1000 DM	195 325 1 752 237	202 226 1 679 959	203 968 1 592 624	23
1584 22 350	- nicht gefüllt, mit Zusatz von Getreide, Früchten oder Nüssen	t 1000 DM	132 573 878 682	118 722 670 854	125 509 640 353	20
1584 22 390	- - Andere Schokoladenerzeugnisse, nicht gefüllt	t 1000 DM	74 277 563 782	69 150 474 311	70 483 432 299	20
1584 22 430	- Pralinen - - alkoholhaltig	t 1000 DM	31 257 490 578	27 923 506 841	29 378 514 615	52
1584 22 450	- - nicht alkoholhaltig	t 1000 DM	90 749 1 259 942	81 371 1 238 367	82 146 1 214 740	64
1584 22 530	- Andere Schokoladenerzeugnisse - - gefüllt	t 1000 DM	50 583 475 498	61 473 632 043	61 732 603 825	23
1584 22 550	- - nicht gefüllt	t 1000 DM	75 437 712 486	71 713 677 479	77 086 787 025	50
1584 22 600	- Kakaohaltige Zuckerwaren und entsprechende kakaohaltige Zubereitungen auf der Grundlage von Zuckeraustauschstoffen	t 1000 DM	64 673 444 210	58 503 414 480	63 249 444 714	20
1584 22 700	- Kakaohaltige Brotaufstriche	t 1000 DM	109 545 496 376	116 694 543 363	117 143 539 433	8
1584 22 800	- Kakaohaltige Zubereitungen zum Herstellen von Getränken	t 1000 DM	56 300 221 665	59 624 224 411	61 029 230 970	8
1584 22 900	- Andere kakaohaltige Lebensmittelzubereitungen	t 1000 DM	22 782 128 988	22 986 137 875	24 622 138 936	19
1584 23 100	Süßwaren ohne Kakaogehalt (einschl. weißer Schokolade) - Kaugummi	t 1000 DM	5 215 27 603	5 341 28 110	5 089 26 174	5
1584 23 200	- Süßholz-Auszug	t 1000 DM	95 655	111 206	119 334	5
1584 23 300	- Weiße Schokolade	t 1000 DM	10 837 89 852	7 185 61 085	7 257 51 754	9
1584 23 530	- Fondantmassen und andere Rohmassen, Marzipan, Husten- und Kräuterbonbons und -pastillen	t 1000 DM	52 832 328 404	52 964 301 362	50 771 280 728	23
1584 23 550	- - Husten- und Kräuterbonbons und -pastillen	t 1000 DM	23 411 118 432	21 695 106 457	19 521 103 087	15
1584 23 630	- Dragees, Gummibonbons und Gelee-Erzeugnisse	t 1000 DM	14 017 130 314	13 523 132 083	14 045 132 103	18
1584 23 650	- - Gummibonbons und Gelee-Erzeugnisse (einschl. Fruchtpasten in Form von Zuckerwaren)	t 1000 DM	181 645 933 369	192 452 1 021 882	207 990 1 096 906	17

5 Produktion nach Güterarten - Deutschland

Melde-Nr.	Bezeichnung	Einheit	1998	1999	2000	2000 Anzahl Unternehmen
1	2	3	4	5	6	7
1584 23 730	- Hartkaramellen, Weichkaramellen - - Hartkaramellen, auch gefüllt	t 1000 DM	60 245 297 495	58 057 289 237	66 879 340 123	19
1584 23 750	- - Weichkaramellen	t 1000 DM	58 906 242 057	80 664 325 050	78 263 323 350	6
1584 23 830	- - Komprimat	t 1000 DM	14 573 246 731	15 662 239 119	15 502 245 264	9
1584 23 900	- Andere Zuckerwaren ohne Kakaogehalt	t 1000 DM	46 005 333 165	44 547 319 501	36 742 292 091	40
1584 24 000	Mit Zucker haltbar gemachte Früchte, Nüsse, Fruchtschalen und andere Pflanzenteile	t 1000 DM	10 356 81 454	11 294 89 590	9 255 62 041	9
1584 30 000	Kakaoschalen, Kakaohäutchen und anderer Kakaofall	t 1000 DM	.	.	.	3
1585 11 300	Teigwaren, weder gekocht oder gefüllt noch in anderer Weise zubereitet - Eier enthaltend	t 1000 DM	200 310 484 369	197 904 437 485	187 947 475 328	31
1585 11 500	- keine Eier enthaltend	t 1000 DM	61 444 95 676	45 608 72 194	49 799 82 829	10
1585 12 330	Teigwaren, gefüllt, auch gekocht; andere Teigwaren; Couscous - Teigwaren, gefüllt, auch gekocht; andere Teigwaren (ohne Couscous) - - Teigwaren, gefüllt, auch gekocht	t 1000 DM	60 108 221 450	68 016 241 973	75 628 269 269	32
1585 12 350	- - Andere Teigwaren	t 1000 DM	39 554 171 471	38 915 .	43 132 .	23
1585 12 500	- Couscous	t 1000 DM	-	.	.	1
1586 11 300	Kaffee und Tee - Kaffee, nicht geröstet, entkoffeiniert darunter zum Absatz bestimmt	t t 1000 DM	137 424 137 424 244 722	141 163 141 163 149 371	155 198 155 198 157 392	3 3
1586 11 500	- Kaffee, geröstet, nicht entkoffeiniert darunter zum Absatz bestimmt	t t 1000 DM	443 718 443 718 5 007 098	389 688 389 688 3 335 679	392 474 392 474 3 112 499	20 20
1586 11 700	- Kaffee, geröstet, entkoffeiniert darunter zum Absatz bestimmt	t t 1000 DM	121 012 121 012 734 597	. 160 872 1 285 549	135 154 135 154 691 064	18 18
1586 12 100	Kaffeemittel mit Kaffeegehalt; Auszüge, Essenzen, Konzentrate und Zubereitungen aus Kaffee; andere geröstete Kaffeemittel - Kaffeemittel mit Kaffeegehalt	t 1000 DM	.	.	.	2
1586 12 300	- Auszüge, Essenzen oder Konzentrate aus Kaffee, fest	t 1000 DM	48 878 771 876	53 527 684 972	64 844 714 647	7
1586 12 500	- Andere Auszüge, Essenzen, Konzen- trate aus Kaffee, Zubereitungen auf der Basis von Kaffee	t 1000 DM	9 982 128 619	12 108 159 595	29 098 168 051	4
1586 12 700	- Andere geröstete Kaffeemittel (einschl. Extrakten, Essenzen und Konzentraten)	t 1000 DM	3 961 .	3 715 .	3 663 .	3
1586 13 000	Grüner Tee (nicht fermentiert), schwarzer Tee (fermentiert) und teilweise fermentierter Tee, in unmittelbaren Umschließungen mit einem Inhalt von 3 kg oder weniger	t 1000 DM	14 400 277 655	16 977 216 476	20 833 317 786	13
1586 14 000	Auszüge, Essenzen, Konzentrate und Zubereitungen aus Tee oder Mate	t 1000 DM	46 362 175 801	51 954 189 900	49 900 182 027	10
1586 15 000	Kräutertees	t 1000 DM	14 942 304 230	12 872 199 354	13 698 314 329	12
1586 20 000	Kaffeeschalen und Kaffeehäutchen	t 1000 DM	.	.	.	1
1587 11 300	Speiseessig - Weinessig darunter zum Absatz bestimmt	1000 l 1000 l 1000 DM	. 34 228 55 267	. 34 032 51 421	. 34 445 47 947	11 11
1587 11 900	- Anderer Speiseessig darunter zum Absatz bestimmt	1000 l 1000 l 1000 DM	. 165 203 148 876	. 177 995 161 293	. 162 107 156 237	15 15
1587 12 100	Würzen und Soßen, Senf - Sojasoße	t 1000 DM	.	.	-	-
1587 12 300	- Tomatenketchup und andere Tomatensoßen	t 1000 DM	135 003 357 585	149 830 402 073	148 705 388 139	31

5 Produktion nach Güterarten - Deutschland

Melde-Nr.	Bezeichnung	Einheit	1998	1999	2000	2000 Anzahl Unternehmen
1	2	3	4	5	6	7
1587 12 530	- Senfmehl, Senf	t	.	.	.	2
	- - Senfmehl	t	.	.	.	2
	darunter zum Absatz bestimmt	1000 DM	.	.	.	
1587 12 550	- - Senf (einschl. zubereitetem Senfmehl)	t	66 095	66 842	64 870	19
	darunter zum Absatz bestimmt	1000 DM	66 095	66 842	64 870	19
	- - -		184 491	188 081	.	
1587 12 730	- - - Andere Würzsoßen und entsprechende Zubereitungen; zusammengesetzte Würzmittel	t	.	.	.	
	- - - Mayonnaise, andere emulgierte Soßen	t	172 035	179 013	176 054	41
	darunter zum Absatz bestimmt	1000 DM	157 316	167 936	167 429	41
	- - -		464 662	495 346	504 560	
1587 12 793	- - - - - Würzen und Würzmittel	t	42 814	45 175	48 560	24
		1000 DM	394 549	409 120	445 461	
1587 12 799	- - - - - Andere Würzsoßen; Zubereitungen zum Herstellen von Würzsoßen (ohne Würzen und Würzmittel)	t	144 029	152 543	156 147	36
		1000 DM	1 239 000	1 295 493	1 378 812	
1587 20 000	Gewürze, verarbeitet (z.B. Pfeffer; Früchte der Gattung "Capsicum" oder "Pimenta"; Vanille; Zimt und Zimtblüten; Gewürz- und Mutternelken, Nelkenstiele; Ingwer, Safran)	1000 DM	1 093 331	1 096 079	1 081 543	48
1588 10 100	Homogenisierte Lebensmittelzubereitungen und diätetische Lebensmittel	t	.	.	.	
	- Homogenisierte Zubereitungen aus Fleisch, Schlachtabfällen, Nerven oder Blut	1000 DM	6 702	6 314	6 477	7
1588 10 300	- Homogenisiertes Gemüse, ohne Essig haltbar gemacht, nicht gefroren	t	55 305	53 307	54 517	3
		1000 DM	2 960	3 116	4 412	
1588 10 500	- Homogenisierte Konfitüren, Fruchtgelees, Marmeladen usw.	t	16 667	13 162	15 822	7
		1000 DM	6 768	7 599	.	
1588 10 600	- Zusammengesetzte homogenisierte Lebensmittelzubereitungen	t	39 093	44 714	.	
		1000 DM	166 700	196 169	186 856	15
	- Kindernahrung i.A.E.	t	941 384	905 335	908 738	6
1588 10 730	- - auf Milchbasis	1000 DM	39 579	41 293	33 257	6
			568 077	.	363 359	
1588 10 750	- - auf Getreidebasis	t	.	.	.	2
		1000 DM	.	.	.	
1588 10 790	- - Säuglingsnahrung aus Mehl, Stärke, Milch und Milchprodukten usw.	t	30 201	34 166	35 986	4
		1000 DM	.	263 201	276 120	
1589 11 000	Suppen und Brühen, Zubereitungen dafür	t	239 006	239 062	256 698	52
		1000 DM	1 463 290	1 348 204	1 467 482	
1589 12 300	Eier, nicht in der Schale, und Eigelb, frisch oder haltbar gemacht; Eieralbumin	t	68 271	85 919	87 073	17
	- Eier, nicht in der Schale, und Eigelb, frisch oder haltbar gemacht	1000 DM	194 785	218 218	242 792	
1589 12 500	- Eieralbumin	t	5 230	7 791	9 294	4
		1000 DM	26 128	27 955	30 427	
1589 13 330	Hefen (lebend oder nicht lebend); andere Einzeller-Mikroorganismen, nicht lebend; zubereitete Backtriebmittel in Pulverform	t	.	.	.	2
	- Backhefen, andere Hefen, lebend	1000 DM	.	.	.	
	- - Backhefen, getrocknet		.	.	.	
1589 13 350	- - - Andere Backhefen	t	91 651	91 158	95 212	6
	darunter zum Absatz bestimmt	1000 DM	91 651	91 158	95 212	6
1589 13 390	- - - - - Andere Hefen, lebend (einschl. Mutterhefen)	t	125 063	117 575	117 939	27
		1000 DM	16 827	20 487	24 126	
1589 13 500	- Hefen, nicht lebend; andere Einzeller-Mikroorganismen, nicht lebend	t	14 890	16 957	19 565	26
		1000 DM	62 563	76 794	77 967	
1589 13 700	- Zubereitete Backtriebmittel in Pulverform	t	65 017	72 511	68 230	11
		1000 DM	7 610	8 996	8 998	
1589 14 310	Lebensmittelzubereitungen, a.n.g.	t	30 079	33 464	33 597	5
	- - Malzextrakt	1000 DM	.	5 148	4 794	
1589 14 390	- - - Lebensmittelzubereitungen auf Getreide- oder Milchbasis (ohne Kindernahrung)	t	.	14 819	13 951	51
		1000 DM	428 863	430 994	488 255	
			1 060 910	1 051 145	1 216 467	

5 Produktion nach Güterarten - Deutschland

Melde-Nr.	Bezeichnung	Einheit	1998	1999	2000	2000 Anzahl Unternehmen
1	2	3	4	5	6	7
1589 14 911	- Eiweißkonzentrate und aromatisierte oder gefärbte Zuckersirupe, andere Lebensmittelzubereitungen, a.n.g. - - Eiweißkonzentrate und aromatisierte oder gefärbte Zuckersirupe - - Post-Mix-Sirup (Getränkgrundstoffmischung)	t 1000 DM	58 934 126 794	56 165 169 144	56 426 174 036	25
1589 14 912	- - - Andere Grundstoffmischungen zur Herstellung alkoholfreier Getränke	t 1000 DM	168 291 818 349	196 664 967 774	212 611 1 000 315	18
1589 14 993	- - - Andere Lebensmittelzubereitungen, a.n.g. (ohne Eiweißkonzentrate und aromatisierte oder gefärbte Zuckersirupe) - - - Backmittel für Roggenmehl- und schrothaltige Backwaren (auf der Basis von Quellmehlen, -stärken; Teigsäuerungsmittel)	t 1000 DM	51 677 188 492	56 495 194 758	51 781 185 602	9
1589 14 994	- - - Backmittel für Weizenbrot und Weizengebäck	t 1000 DM	85 949 316 796	88 133 318 845	78 695 283 639	14
1589 14 995	- - - Backmittel für feine Backwaren	t 1000 DM	44 554 183 534	52 273 204 925	43 541 171 269	15
1589 14 996	- - - Backmittel zur Verbesserung der Haltbarkeit und Frischhaltung sowie Trennmittel (z.B. Schimmelschutz-, Backmittel zum Schutz gegen Fadenziehen und zur Verlängerung der Frischhaltung)	t 1000 DM	19 666 66 620	18 180 54 719	17 660 54 391	10
1589 14 997	- - - Fettglasurmasse	t 1000 DM	18 895 81 589	19 404 79 284	17 103 66 631	10
1589 14 999	- - - Andere Lebensmittelzubereitungen, a.n.g.	t 1000 DM	258 201 927 433	311 142 1 053 520	322 332 1 082 926	94
1589 20 000	Pflanzensäfte und Pflanzenauszüge; Pektinstoffe, Pektinate und Pektate; Agar-Agar und andere Schleime und Verdickungsstoffe von Pflanzen, auch modifiziert	1000 DM	.	.	.	39
1591 10 100	Ethylalkohol mit einem Alkoholgehalt von weniger als 80%vol.; Branntwein, Likör u.a. Spirituosen; zusammengesetzte alkoholhaltige Zubereitungen zum Herstellen von Getränken - Ethylalkohol mit einem Alkoholgehalt von weniger als 80%vol.; Branntwein, Likör u.a. Spirituosen; zusammengesetzte alkoholhaltige Zubereitungen zum Herstellen von Getränken	hl 1000 DM	40 092 44 841	47 790 84 556	46 914 96 398	9
1591 10 203	- Branntwein aus Wein oder Traubentrester - - Cognac und Armagnac	hl 1000 DM	.	.	.	5
1591 10 209	- - Anderer Branntwein	hl 1000 DM	802 694 353 747	762 423 277 154	587 009 192 491	34
1591 10 300	- Whisky	hl 1000 DM	23 882	47 370 28 729	38 149 18 743	8
1591 10 400	- Rum und Taffia	hl 1000 DM	187 654 87 334	206 403 85 032	210 419 74 363	27
1591 10 500	- Gin und Genever	hl 1000 DM	30 057 4 071	38 340 5 603	48 329 6 594	14
1591 10 630	- Wodka, Obstbranntwein - - Wodka	hl 1000 DM	292 378 92 685	316 061 97 381	389 256 95 199	31
1591 10 650	- - Obstbranntwein	hl 1000 DM	188 474 92 615	168 701 88 440	178 243 94 314	24

5 Produktion nach Güterarten - Deutschland

Melde-Nr.	Bezeichnung	Einheit	1998	1999	2000	2000 Anzahl Unternehmen
1	2	3	4	5	6	7
1591 10 700	- Unvergällter Ethylalkohol mit einem Alkoholgehalt von weniger als 80%vol. darunter zum Absatz bestimmt	hl hl 1000 DM	*	2 2
1591 10 801	- Likör und andere Spirituosen -- Bittere, halbbittere und Kräuterliköre	hl 1000 DM	477 689 556 630	542 136 639 503	555 863 574 394	60
1591 10 802	-- Andere Liköre (z.B. Eierlikör)	hl 1000 DM	755 049 539 395	645 816 351 386	593 240 300 769	53
1591 10 803	-- Steinhäger	hl 1000 DM	10 145 4 934	9 154 3 165	. .	2
1591 10 804	-- Anderer Wachholder-Branntwein (ohne Gin und Genever)	hl 1000 DM	47 370 6 892	43 273 6 226	44 453 10 003	23
1591 10 805	-- Aquavit (auch Kümmel, Doppelkümmel)	hl 1000 DM	29 131 .	30 294 .	32 323 .	11
1591 10 806	-- Korn	hl 1000 DM	672 650 255 402	758 089 196 407	728 849 191 509	49
1591 10 807	-- Anderer klarer Trinkbranntwein (ohne Branntwein aus Traubentrester, Gin und Genever, Obstbranntwein und Wodka)	hl 1000 DM	101 607 19 054	111 802 21 076	125 045 22 834	22
1591 10 808	-- Bitterbranntwein	hl 1000 DM	8
1591 10 809	-- Anderer Trinkbranntwein (z.B. Spirituosen-Mischgetränke, Rumtopf)	hl 1000 DM	130 290 68 188	135 898 55 529	167 216 43 890	25
1592 11 000	Ethylalkohol mit einem Alkoholgehalt von 80%vol. oder mehr, unvergällt darunter zum Absatz bestimmt	1000 l 1000 l 1000 DM	* 77 709 77 305 92 126	. 138 436 132 219	. 138 343 141 741	14 13
1592 12 030	Ethylalkohol und Branntwein mit beliebigem Alkoholgehalt, vergällt -- aus landwirtschaftlicher Herstellung darunter zum Absatz bestimmt	1000 l 1000 l 1000 DM	* - - -	1 1
1592 12 050	-- aus synthetischer Herstellung darunter zum Absatz bestimmt	1000 l 1000 l 1000 DM	* 41 369 37 518	. 30 248 .	. 3 172 .	6 5
1593 11 300	Schaumwein - Champagner	1000 l 1000 DM	- -	- -	- -	-
1593 11 930	-- Anderer Schaumwein -- mit einem vorhandenen Alkoholgehalt von 8,5%vol. oder mehr	1000 l 1000 DM	247 039 1 258 112	271 857 1 405 132	228 786 1 294 964	26
1593 11 950	-- mit einem vorhandenen Alkoholgehalt unter 8,5%vol.	1000 l 1000 DM	25 391 146 501	29 163 182 167	23 375 118 712	6
1593 12 113	Wein aus frischen Trauben (ohne Schaumwein); Traubenmost - Weine -- Weißweine bestimmter Anbauggebiete mit einem Alkoholgehalt bis 15%vol. (Qualitätswein b. A.) -- mit einem Alkoholgehalt von weniger als 13%vol.	1000 l 1000 DM	. 127 438	52 621 103 453	44 897 103 501	14
1593 12 115	-- mit einem Alkoholgehalt von 13% bis 15%vol.	1000 l 1000 DM	- -	1
1593 12 133	-- Andere Weißweine mit einem Alkoholgehalt bis 15%vol. -- mit einem Alkoholgehalt von weniger als 13%vol.	1000 l 1000 DM	1 422 3 806	5 647 .	58 175	3
1593 12 135	-- mit einem Alkoholgehalt von 13% bis 15%vol.	1000 l 1000 DM	- -	- -	- -	-

5 Produktion nach Güterarten - Deutschland

Melde-Nr.	Bezeichnung	Einheit	1993	1999	2000	2000 Anzahl Unternehmen	
1	2	3	4	5	6	7	
1593 12 150	-- Weine in Flaschen mit Schaumweinstopfen oder Wein mit einem auf gelöstes Kohlendioxid zurückzuführenden Überdruck von 1 bis 3 bar bei einer Temperatur von 20°C	1000 l 1000 DM	.	21 810	.	2	
	-- Andere Weine bestimmter Anbaugebiete mit einem Alkoholgehalt bis 15%vol. (Qualitätswein b. A.)						
1593 12 173	-- mit einem Alkoholgehalt von weniger als 13%vol.	1000 l 1000 DM	5 093 13 068	9 139 24 108	47 016	9	
1593 12 175	-- mit einem Alkoholgehalt von 13% bis 15%vol.	1000 l 1000 DM	-	-	.	1	
	-- Andere Weine						
1593 12 193	-- mit einem Alkoholgehalt von weniger als 13%vol.	1000 l 1000 DM	.	9 831 20 380	.	5	
1593 12 195	-- mit einem Alkoholgehalt von 13% bis 15%vol.	1000 l 1000 DM	.	-	.	1	
1593 12 300	- Weine mit einem Alkoholgehalt von mehr als 15%vol. (z.B. Port, Madeira, Sherry, Tokayer und andere)	1000 l 1000 DM	-	-	-	-	
	- Traubenmost						
1593 12 530	-- teilweise gegoren	1000 l 1000 DM	-	-	-	-	
1593 12 590	-- Anderer Traubenmost	1000 l 1000 DM	-	-	-	-	
1593 20 000	Weintrub; Weinstein, roh	kg 1000 DM	-	-	-	-	
	Andere gegorene Getränke (z.B. Apfelwein, Birnenwein und Met); alkoholische Mixgetränke, a.n.g.						
1594 10 001	- Apfelwein	1000 l 1000 DM	50 031 64 419	51 393 61 503	47 803 55 823	35	
1594 10 002	- Apfelschaumwein	1000 l 1000 DM	5 044 6 212	.	.	4	
1594 10 003	- Andere Fruchtweine	1000 l 1000 DM	27 442 49 255	31 910 58 515	32 345 55 665	18	
1594 10 004	- Andere Fruchtschaumweine	1000 l 1000 DM	2 583 4 801	6 195	4 153 7 684	4	
1594 10 009	- Andere gegorene Getränke (ohne Fruchtweine)	1000 l 1000 DM	27 049 56 966	21 725 45 216	24 454	18	
1595 10 000	Wermutwein und andere Weine aus frischen Weintrauben, aromatisiert	1000 l 1000 DM	.	.	.	10	
1596 10 000	Bier aus Malz	1000 hl 1000 DM	106 993 13 854 837	107 479 13 999 533	106 801 13 621 355	363	
1596 20 000	Treber, Schlempe und Abfälle aus Brauereien, Brennereien und Mälzereien	1000 DM	63 550	62 917	58 791	300	
1597 10 300	Malz, ungeröstet und geröstet	t	*	1 706 333	1 780 778	1 811 731	43
	- ungeröstet	t		1 669 571	1 749 760	1 780 577	37
	darunter zum Absatz bestimmt	1000 DM		897 234	894 512	907 219	
1597 10 500	- geröstet	t	*	114 418	117 433	114 729	14
	darunter zum Absatz bestimmt	t		104 883	108 229	107 083	6
		1000 DM		53 117	61 906	64 911	
	Mineralwasser und kohlesäurehaltiges Wasser, nicht gesüßt; andere nicht gesüßte Wasser						
1598 11 301	- Mineralwasser und kohlesäurehaltiges Wasser, nicht gesüßt	1000 l	*	8 120 467	8 588 083	8 764 600	169
	darunter zum Absatz bestimmt	1000 l 1000 DM		7 391 692 3 251 090	7 847 362 3 418 120	8 040 843 3 319 605	169
1598 11 303	-- Quellwasser	1000 l	*	69 843	80 133	.	13
	darunter zum Absatz bestimmt	1000 l 1000 DM		12 136	13 126	13 821	13
1598 11 305	-- Tafelwasser	1000 l	*	282 596	277 253	248 906	107
	darunter zum Absatz bestimmt	1000 l 1000 DM		282 596 188 065	277 253 193 047	248 906 175 182	107
1598 11 307	-- Heilwasser (ohne natürliches und künstliches Mineralwasser)	1000 l	*	.	.	.	35
	darunter zum Absatz bestimmt	1000 l 1000 DM		254 107 158 548	269 424 153 676	252 102 166 738	35

5 Produktion nach Güterarten - Deutschland

Melde-Nr.	Bezeichnung	Einheit	1998	1999	2000	2000 Anzahl Unternehmen
1	2	3	4	5	6	7
	- Andere nicht gesüßte Wasser (einschl. Eis und Schnee)					
1598 11 503	-- Leitungswasser	1000 l	*	-	-	-
	darunter zum Absatz bestimmt	1000 l		-	-	-
		1000 DM		-	-	-
1598 11 505	-- Eis und Schnee	t	*	.	.	5
	darunter zum Absatz bestimmt	t	119	91	99	5
		1000 DM	31	17	20	
	Erfrischungsgetränke u.a. nicht alkoholhaltige Getränke					
	- Wasser (einschl. Mineralwasser und kohlenensäurehaltigem Wasser) mit Zusatz von Zucker, anderen Süßmitteln oder Aromastoffen (Erfrischungsgetränke)					
1598 12 301	-- Kola- und Kola-mischgetränke (Limonaden), nicht-brennwertvermindert	1000 l	2 934 327	2 964 709	2 784 593	238
		1000 DM	2 609 342	2 613 577	2 411 389	
1598 12 302	-- Kola- und Kola-mischgetränke (Limonaden), brennwertvermindert (light)	1000 l	459 505	497 883	498 895	46
		1000 DM	428 698	465 913	463 083	
1598 12 303	-- fruchtsafthaltige Limonaden, nicht-brennwertvermindert	1000 l	1 389 652	1 488 748	1 693 672	223
		1000 DM	1 034 642	1 116 961	1 240 360	
1598 12 304	-- fruchtsafthaltige Limonaden, brennwertvermindert (light)	1000 l	92 960	99 263	97 130	59
		1000 DM	56 495	56 814	55 555	
1598 12 305	-- Bittergetränke (Limonaden)	1000 l	80 030	104 067	77 359	38
		1000 DM	90 998	121 341	98 974	
1598 12 306	-- Limonaden sonstiger Art	1000 l	1 020 619	1 105 438	1 093 365	200
		1000 DM	765 508	844 892	839 752	
1598 12 307	-- Diätetische Erfrischungsgetränke	1000 l	253 537	248 664	221 828	115
		1000 DM	175 284	179 089	161 428	
1598 12 308	-- Mineralstoffgetränke (Erfrischungsgetränke mit Zusatz von Mineralstoffen)	1000 l	49 059	45 541	61 027	61
		1000 DM	46 724	41 351	62 625	
1598 12 309	-- Brausen u.a. Erfrischungsgetränke (z.B. aromatisierte Wässer)	1000 l	197 852	206 517	220 364	94
		1000 DM	162 947	173 774	188 508	
	- Andere nicht alkoholhaltige Getränke (ohne Milchfettgehalt)					
	-- Nektare					
1598 12 551	-- - aus Orangen	1000 l	380 118	307 972	261 497	64
		1000 DM	208 791	213 916	163 935	
1598 12 552	-- - aus Grapefruits oder Pampelmusen	1000 l	9 962	6 627	7 482	14
		1000 DM	18 766	11 724	11 640	
1598 12 553	-- - aus Äpfeln oder Birnen	1000 l	69 888	60 665	35 982	15
		1000 DM	48 178	40 701	27 744	
1598 12 554	-- - aus anderen Früchten	1000 l	197 279	176 960	174 597	79
		1000 DM	256 791	261 107	272 472	
1598 12 555	-- - Nektarmischungen mit Zusatz von Vitaminen	1000 l	189 548	209 661	197 462	47
		1000 DM	227 218	266 808	245 096	
1598 12 556	-- - Andere Nektarmischungen	1000 l	209 041	216 568	192 216	53
		1000 DM	100 898	107 948	107 554	
1598 12 558	-- - Diät-Fruchtnektare	1000 l	242 268	240 618	242 439	105
		1000 DM	229 579	245 532	238 027	
1598 12 559	-- - Gemüse-Nektare, Gemüse-trunke	1000 l	6 735	6 215	6 112	12
		1000 DM	10 262	9 377	10 393	
	- Andere nicht alkoholhaltige Getränke (ohne Milchfettgehalt) (ohne Nektare)					
1598 12 591	-- - Fruchtsaftgetränke, kohlenensäurefrei, nicht-brennwertvermindert	1000 l	578 004	634 162	681 015	98
		1000 DM	572 809	659 932	734 340	
1598 12 592	-- - Fruchtsaftgetränke, kohlenensäurefrei, brennwertvermindert (light)	1000 l	138 679	145 566	136 776	29
		1000 DM	169 517	179 756	167 961	
1598 12 593	-- - Fruchtsaftgetränke, kohlenensäurehaltig, nicht-brennwertvermindert	1000 l	135 543	182 947	188 304	101
		1000 DM	124 619	176 724	189 577	
1598 12 594	-- - Fruchtsaftgetränke, kohlenensäurehaltig, brennwertvermindert (light)	1000 l	55 630	58 450	59 707	47
		1000 DM	40 807	43 933	46 422	
1598 12 595	-- - alkoholfreies Bier	1000 l	236 484	220 197	215 318	34
		1000 DM	314 102	292 352	280 980	
1598 12 596	-- - alkoholfreier Wein	1000 l	.	.	.	2
		1000 DM	.	.	.	

5 Produktion nach Güterarten - Deutschland

Melde-Nr.	Bezeichnung	Einheit	1998	1999	2000	2000 Anzahl Unternehmen
1	2	3	4	5	6	7
1598 12 597	--- trinkfertige Kaffee- und Teegetränke	1000 l 1000 DM	592 392 230 934	577 571 242 780	444 673 234 653	62
1598 12 598	--- Kindernährgetränke	1000 l 1000 DM	.	.	.	2
1598 12 599	--- Andere nicht alkoholhaltige Getränke (ohne Milchfettgehalt) (ohne Nektare)	1000 l 1000 DM	26 973 31 540	37 870 40 477	49 728 56 055	37
1598 12 700	- Andere nicht alkoholhaltige Getränke mit Milchfettgehalt	1000 l 1000 DM	129 880 172 375	163 925 284 863	211 630 428 268	35
1599 00 000	Veredlung von Erzeugnissen dieser Güterabteilung, a.n.g.	1000 DM	.	.	.	20
	Tabakerzeugnisse					
	Zigarren (einschl. Stumpfen), Zigarillos und Zigaretten, aus Tabak oder Tabakersatzstoffen					
	- Zigarren, Stumpfen und Zigarillos, Tabak enthaltend					
1600 11 301	- - Zigarren, ganz aus Tabak	Mill. St 1000 DM	214 59 894	205 63 124	228 64 685	6
1600 11 302	- - Zigarren, Tabakersatzstoffe enthaltend	Mill. St 1000 DM	.	.	.	1
1600 11 303	- - Stumpfen	Mill. St 1000 DM	.	.	.	1
1600 11 305	- - Zigarillos	Mill. St 1000 DM	1 667 301 483	1 619 353 552	1 634 400 700	6
1600 11 500	- Zigaretten, Tabak enthaltend	Mill. St 1000 DM	181 904 6 844 259	204 631 7 864 677	206 770 8 099 422	7
	- Andere Zigarren (einschl. Stumpfen), Zigarillos und Zigaretten, ganz aus Tabakersatzstoffen					
1600 11 701	- - Zigarren, Tabakersatzstoffe enthaltend	t 1000 DM	-	-	-	-
1600 11 703	- - Stumpfen, Tabakersatzstoffe enthaltend	t 1000 DM	-	-	-	-
1600 11 705	- - Zigarillos, Tabakersatzstoffe enthaltend	t 1000 DM	-	.	.	1
1600 11 707	- - Zigaretten, Tabakersatzstoffe enthaltend	t 1000 DM	-	.	-	-
	Anderer verarbeiteter Tabak und andere verarbeitete Tabakersatzstoffe; "homogenisierter" oder "rekonstituierter" Tabak; Tabakauszüge und -soßen					
	- Rauchtobak, auch teilweise oder ganz aus Tabakersatzstoffen					
1600 12 303	- - Feinschnitt	t 1000 DM	28 462 391 271	26 669 361 912	28 725 376 534	12
1600 12 305	- - Pfeifentabak (Krüllschnitt, Grobschnitt)	t 1000 DM	638 33 019	667 30 786	791 32 566	7
	- Anderer verarbeiteter Tabak und andere verarbeitete Tabakersatzstoffe					
1600 12 903	- - "homogenisierter" oder "rekonstituierter" Tabak	t 1000 DM	.	.	.	1
1600 12 909	- - Anderer verarbeiteter Tabak und andere verarbeitete Tabakwaren und -ersatzstoffe	t 1000 DM	.	.	.	2
1600 20 000	Tabakabfälle	t 1000 DM	-	-	-	-
1699 00 000	Veredlung von Erzeugnissen dieser Güterabteilung	1000 DM	.	.	.	1
	Textilien					
	Textile Spinnstoffe und Garne					
1710 10 000	Wollfett und daraus stammende Fettstoffe (einschl. Lanolin) darunter zum Absatz bestimmt	t t 1000 DM	* 4 824 4 824 4 530	.	3 763 3 763 7 408	4 4
	Natürliche textile Spinnstoffe, präpariert zum Spinnen					
	- Grege, Abfälle aus Seide					
1710 20 110	- - Grege, weder gedreht noch gezwirnt darunter zum Absatz bestimmt	t t 1000 DM	* - -	- -	- -	- -

5 Produktion nach Güterarten - Deutschland

Melde-Nr.	Bezeichnung	Einheit	1998	1999	2000	2000 Anzahl Unternehmen
1	2	3	4	5	6	7
1710 20 190	-- Abfälle aus Seide, gekrempelt oder gekämmt darunter zum Absatz bestimmt	t t 1000 DM	*	- - -	- - -	- - -
	- Gewaschene, nicht carbonisierte und carbonisierte Wolle, Kämmlinge von Wolle oder feinen Tierhaaren, Kammzüge und Krempelbänder, aus Wolle oder anderen Tierhaaren					
1710 20 210	-- Gewaschene Wolle, nicht carbonisiert darunter zum Absatz bestimmt	t t 1000 DM	*	. . .	- - -	- - -
1710 20 230	-- Carbonisierte Wolle, weder gekämmt noch gekrempelt darunter zum Absatz bestimmt	t t 1000 DM	*	- - -	- - -	- - -
1710 20 250	-- Kämmlinge von Wolle oder feinen Tierhaaren darunter zum Absatz bestimmt	t t 1000 DM	*	5 927 5 927 21 807	4 673 4 673 15 229	4 944 4 944 15 624
1710 20 270	-- Kammzüge und Krempelbänder aus Wolle oder anderen Tierhaaren darunter zum Absatz bestimmt	t t 1000 DM	*
1710 20 300	- Baumwolle, gekrempelt oder gekämmt darunter zum Absatz bestimmt	t t 1000 DM	*	- - -	- - -	- - -
1710 20 400	- Flachs, bearbeitet, jedoch nicht versponnen; Werg und Abfälle aus Flachs darunter zum Absatz bestimmt	t t 1000 DM	*	. . .	817 817 1 914	942 942 2 016
1710 20 500	- Andere pflanzliche Spinnstoffe (ohne Flachs), bearbeitet, jedoch nicht versponnen; Werg und Abfälle dieser Spinnstoffe darunter zum Absatz bestimmt	t t 1000 DM	*	8 901 8 901 48 351	8 855 8 855 48 461	7 293 7 293 45 744
	Chemiefasern, präpariert zum Spinnen					
1710 30 310	- Synthetische Spinnfasern für die Spinnerei aufbereitet -- aus Polyacryl oder Modacryl darunter zum Absatz bestimmt	t t 1000 DM	*
1710 30 390	-- Andere synthetische Spinnfasern darunter zum Absatz bestimmt	t t 1000 DM	*	3 800
1710 30 500	- Künstliche Spinnfasern für die Spinnerei aufbereitet darunter zum Absatz bestimmt	t t 1000 DM	*	- - -	- - -	- - -
	Garne aus natürlichen Spinnstoffen					
	Seidengarne, n.A.E.					
1710 41 500	- Seidengarne (ohne Schappeseidengarne oder Bourretteseidengarne) darunter zum Absatz bestimmt	t t 1000 DM	*
1710 41 900	- Schappeseidengarne oder Bourretteseidengarne darunter zum Absatz bestimmt	t t 1000 DM	*	. . .	- - -	- - -
	Wollgarne, n.A.E.					
1710 42 310	- Streichgarne aus Wolle oder feinen Tierhaaren -- für Teppiche und Fußbodenbeläge darunter zum Absatz bestimmt	t t 1000 DM	*
1710 42 321	-- für Gewebe -- mit einem Anteil an Wolle von 85 GHT oder mehr darunter zum Absatz bestimmt	t t 1000 DM	*	1 155 . .	870 . .	1 016 . .
1710 42 323	-- mit einem Anteil an Wolle von weniger als 85 GHT darunter zum Absatz bestimmt	t t 1000 DM	*
1710 42 331	-- für Maschenware -- mit einem Anteil an Wolle von 85 GHT oder mehr darunter zum Absatz bestimmt	t t 1000 DM	*
1710 42 333	-- mit einem Anteil an Wolle von weniger als 85 GHT darunter zum Absatz bestimmt	t t 1000 DM	*
1710 42 390	-- für andere Zwecke darunter zum Absatz bestimmt	t t 1000 DM	*	- - -	- - -	- - -

5 Produktion nach Güterarten - Deutschland

Melde-Nr.	Bezeichnung	Einheit	1998	1999	2000	2000 Anzahl Unternehmen	
1	2	3	4	5	6	7	
1710 42 510	- Kammgarne aus Wolle oder anderen Tierhaaren - - für Teppiche und Fußbodenbeläge darunter zum Absatz bestimmt	t t 1000 DM	*	.	.	.	1 1
1710 42 521	- - für Gewebe - - - mit einem Anteil an Wolle von 85 GHT oder mehr darunter zum Absatz bestimmt	t t 1000 DM	*	10 657 227 730	5 699 110 175	4 015 4 015 81 456	6 6
1710 42 523	- - - mit einem Anteil an Wolle von weniger als 85 GHT darunter zum Absatz bestimmt	t t 1000 DM	*	3 590 3 590 53 483	1 619 1 619 24 877	1 894 1 894 33 156	5 5
1710 42 531	- - für Maschenware - - - mit einem Anteil an Wolle von 85 GHT oder mehr darunter zum Absatz bestimmt	t t 1000 DM	*	2 722 68 190	2 676 62 686	2 134 54 060	3 3
1710 42 533	- - - mit einem Anteil an Wolle von weniger als 85 GHT darunter zum Absatz bestimmt	t t 1000 DM	*	3 025 69 499	3 044 68 595	.	4 4
1710 42 590	- - für andere Zwecke darunter zum Absatz bestimmt	t t 1000 DM	*	- -	- -	- -	- -
1710 43 310	Baumwollgarne, auch gezwirnt (ohne Nähgarne), n.A.E. - aus nicht gekämmten Fasern - - für Teppiche und Fußbodenbeläge darunter zum Absatz bestimmt	t t 1000 DM	*	.	.	.	1 1
1710 43 321	- - für Gewebe - - - mit einem Anteil an Baumwolle von 85 GHT oder mehr darunter zum Absatz bestimmt	t t 1000 DM	*	90 560 61 428 310 395	73 740 47 849 213 546	78 671 53 230 246 341	30 26
1710 43 325	- - - mit einem Anteil an Baumwolle von weniger als 85 GHT, gemischt mit künstlichen Fasern darunter zum Absatz bestimmt	t t 1000 DM	*	1 869 1 869 15 033	1 086 9 924	699 7 153	10 9
1710 43 327	- - - mit einem Anteil an Baumwolle von weniger als 85 GHT, gemischt mit synthetischen Fasern darunter zum Absatz bestimmt	t t 1000 DM	*	7 058 2 988 17 163	6 731 3 329 17 176	7 251 3 613 19 017	11 10
1710 43 329	- - - mit einem Anteil an Baumwolle von weniger als 85 GHT, gemischt mit sonstigen Fasern darunter zum Absatz bestimmt	t t 1000 DM	*	315 315 2 846	368 2 718	233 233 2 234	6 6
1710 43 331	- - für Maschenware - - - mit einem Anteil an Baumwolle von 85 GHT oder mehr darunter zum Absatz bestimmt	t t 1000 DM	*	6 707 6 707 41 824	5 756 5 756 30 774	8 037 43 117	8 8
1710 43 335	- - - mit einem Anteil an Baumwolle von weniger als 85 GHT, gemischt mit künstlichen Fasern darunter zum Absatz bestimmt	t t 1000 DM	*	744 744 6 594	576 576 5 810	433 433 5 626	7 7
1710 43 337	- - - mit einem Anteil an Baumwolle von weniger als 85 GHT, gemischt mit synthetischen Fasern darunter zum Absatz bestimmt	t t 1000 DM	*	239 239 1 800	368 368 2 305	238 238 1 472	4 4
1710 43 339	- - - mit einem Anteil an Baumwolle von weniger als 85 GHT, gemischt mit sonstigen Fasern darunter zum Absatz bestimmt	t t 1000 DM	*	.	8 8 96	.	1 1
1710 43 390	- - für andere Zwecke darunter zum Absatz bestimmt	t t 1000 DM	*	.	.	.	1 1
1710 43 510	- aus gekämmten Fasern - - für Teppiche und Fußbodenbeläge darunter zum Absatz bestimmt	t t 1000 DM	*	- -	- -	- -	- -
1710 43 521	- - für Gewebe - - - mit einem Anteil an Baumwolle von 85 GHT oder mehr darunter zum Absatz bestimmt	t t 1000 DM	*	7 461 6 665 80 820	6 183 5 262 65 181	7 323 6 260 78 732	11 11
1710 43 525	- - - mit einem Anteil an Baumwolle von weniger als 85 GHT, gemischt mit künstlichen Fasern darunter zum Absatz bestimmt	t t 1000 DM	*	.	329 329 3 625	138 138 1 582	3 3

5 Produktion nach Güterarten - Deutschland

Melde-Nr.	Bezeichnung	Einheit	1998	1999	2000	2000 Anzahl Unternehmen
1	2	3	4	5	6	7
1710 43 527	--- mit einem Anteil an Baumwolle von weniger als 85 GHT, gemischt mit synthetischen Fasern darunter zum Absatz bestimmt	t t 1000 DM	. 640 6 293	. 694 5 814	. 708 6 351	9 9
1710 43 529	--- mit einem Anteil an Baumwolle von weniger als 85 GHT, gemischt mit sonstigen Fasern darunter zum Absatz bestimmt	t t 1000 DM	1 1
1710 43 531	-- für Maschenware --- mit einem Anteil an Baumwolle von 85 GHT oder mehr darunter zum Absatz bestimmt	t t 1000 DM	11 632 11 632 146 943	. . . 111 795	. . . 127 930	9 9
1710 43 535	--- mit einem Anteil an Baumwolle von weniger als 85 GHT, gemischt mit künstlichen Fasern darunter zum Absatz bestimmt	t t 1000 DM	1 734 1 734 . .	1 947 1 947 14 171	1 276 1 276 10 180	4 4
1710 43 537	--- mit einem Anteil an Baumwolle von weniger als 85 GHT, gemischt mit synthetischen Fasern darunter zum Absatz bestimmt	t t 1000 DM	21 21 350	. . . 880	2 2
1710 43 539	--- mit einem Anteil an Baumwolle von weniger als 85 GHT, gemischt mit sonstigen Fasern darunter zum Absatz bestimmt	t t 1000 DM	21 21 153	1 1
1710 43 590	-- für andere Zwecke darunter zum Absatz bestimmt	t t 1000 DM	180 180 3 154	3 3
1710 44 020	Garne aus Flachs, auch gezwirnt (Leinengarne), n.A.E. - für Gewebe darunter zum Absatz bestimmt	t t 1000 DM	. 1 482 17 740	. 1 457 18 144	. 1 186 18 051	4 4
1710 44 030	- für Maschenware darunter zum Absatz bestimmt	t t 1000 DM	13 13 238	1 1
1710 44 090	- für andere Zwecke darunter zum Absatz bestimmt	t t 1000 DM	269 269 5 590	224 224 4 510	2 2
1710 45 100	Nähgarne u.a. Garne aus natürlichen Spinnstoffen, auch gezwirnt, auch in Aufmachungen für den Einzelverkauf - Seidengarne, Schappeseidengarne und Bourretteseidengarne, i.A.E.; Messinahaar darunter zum Absatz bestimmt	t t 1000 DM	1 1
1710 45 303	- Garne aus Wolle oder feinen Tierhaaren, i.A.E. -- Handstrickgarne darunter zum Absatz bestimmt	t t 1000 DM	553 553 14 395	3 3
1710 45 309	-- Andere Garne darunter zum Absatz bestimmt	t t 1000 DM	148 148 4 170	123 123 3 525	100 100 2 751	3 3
1710 45 530	- Nähgarne u.a. Garne aus Baumwolle - Nähgarne, n.A.E. darunter zum Absatz bestimmt	t t 1000 DM	91 91 3 865	77 77 3 423	29 29 1 448	4 4
1710 45 550	-- Nähgarne, i.A.E. darunter zum Absatz bestimmt	t t 1000 DM	80 80 7 161	62 62 4 708	64 64 4 153	5 5
1710 45 570	-- Garne (ohne Nähgarne), i.A.E. darunter zum Absatz bestimmt	t t 1000 DM	3 3
1710 45 700	- Garne aus Flachs (Leinengarne), i.A.E. darunter zum Absatz bestimmt	t t 1000 DM	2 2
1710 46 000	Garne aus Jute oder anderen textilen Bastfasern; Garne aus anderen pflanzlichen Spinnstoffen; Papiergarne darunter zum Absatz bestimmt	t t 1000 DM	2 2

5 Produktion nach Güterarten - Deutschland

Melde-Nr.	Bezeichnung	Einheit	1998	1999	2000	2000 Anzahl Unternehmen
1	2	3	4	5	6	7
Garne aus Chemiefasern						
Gezwirnte Garne aus synthetischen und künstlichen Filamenten (ohne Nähgarne), n.A.E.						
1710 51 330	- aus synthetischen Filamenten	t	1 057	1 136	1 378	7
	- - aus Nylon oder anderen Polyamidfilamenten	t	1 057	1 136	1 378	7
	darunter zum Absatz bestimmt	1000 DM	14 892	12 981	19 635	7
1710 51 350	- - aus Polyesterfilamenten	t	6 723	6 092	5 256	6
	darunter zum Absatz bestimmt	1000 DM	53 141	49 277	46 568	6
1710 51 370	- - aus anderen synthetischen Filamenten	t	1 371	2 274	.	4
	darunter zum Absatz bestimmt	1000 DM	15 259	22 858	26 970	4
1710 51 500	- aus künstlichen Filamenten	t	1 934	1 779	2 105	7
	darunter zum Absatz bestimmt	1000 DM	67 278	56 117	60 414	7
Garne aus synthetischen Spinnfasern (ohne Nähgarne), auch gezwirnt, n.A.E.						
- aus synthetischen Spinnfasern, mit einem Anteil an diesen Spinnfasern von 85 GHT oder mehr						
1710 52 310	- - für Teppiche und Fußbodenbeläge	t	.	.	.	9
	darunter zum Absatz bestimmt	1000 DM	29 239	33 491	33 123	8
			193 497	202 166	199 372	
1710 52 320	- - für Gewebe	t	46 827	43 805	44 809	37
	darunter zum Absatz bestimmt	1000 DM	40 581	36 791	38 511	32
			405 347	347 574	387 440	
1710 52 330	- - für Maschenware	t	.	.	.	11
	darunter zum Absatz bestimmt	1000 DM	4 620	4 065	4 274	11
			101 598	95 327	106 537	
1710 52 390	- - für andere Zwecke	t	4 269	5 239	5 224	9
	darunter zum Absatz bestimmt	1000 DM	2 744	3 878	3 878	9
			31 713	37 444	38 199	
- aus Polyester-Spinnfasern, mit einem Anteil von weniger als 85 GHT, mit künstlichen Spinnfasern gemischt						
1710 52 510	- - für Teppiche und Fußbodenbeläge	t	.	.	.	1
	darunter zum Absatz bestimmt	1000 DM	-	-	-	-
1710 52 520	- - für Gewebe	t	.	1 597	2 030	9
	darunter zum Absatz bestimmt	1000 DM	2 754	1 597	2 030	9
			17 647	10 399	13 251	
1710 52 530	- - für Maschenware	t	210	163	130	5
	darunter zum Absatz bestimmt	1000 DM	210	163	150	5
			1 922	986	972	
1710 52 590	- - für andere Zwecke	t	.	.	.	1
	darunter zum Absatz bestimmt	1000 DM	.	.	.	1
- aus synthetischen Spinnfasern, mit einem Anteil von weniger als 85 GHT, mit Baumwolle gemischt						
1710 52 710	- - für Teppiche und Fußbodenbeläge	t	-	-	-	-
	darunter zum Absatz bestimmt	1000 DM	-	-	-	-
1710 52 720	- - für Gewebe	t	.	.	.	12
	darunter zum Absatz bestimmt	1000 DM	17 691	14 119	14 300	12
			117 780	80 779	83 587	
1710 52 730	- - für Maschenware	t	.	.	.	7
	darunter zum Absatz bestimmt	1000 DM	26 086	18 658	17 076	7
1710 52 790	- - für andere Zwecke	t	.	.	.	1
	darunter zum Absatz bestimmt	1000 DM	.	.	.	1
- Andere Garne aus synthetischen Spinnfasern, mit einem Anteil von weniger als 85 GHT, mit anderen Spinnfasern (ohne Wolle) gemischt						
1710 52 910	- - für Teppiche und Fußbodenbeläge	t	.	.	.	1
	darunter zum Absatz bestimmt	1000 DM	.	.	.	1
1710 52 920	- - für Gewebe	t	1 467	1 538	1 762	7
	darunter zum Absatz bestimmt	1000 DM	1 467	1 538	1 762	7
			24 811	25 686	30 052	
1710 52 930	- - für Maschenware	t	566	425	405	5
	darunter zum Absatz bestimmt	1000 DM	566	425	405	5
			12 800	9 644	9 429	

5 Produktion nach Güterarten - Deutschland

Melde-Nr.	Bezeichnung	Einheit	1998	1999	2000	2000 Anzahl Unternehmen	
1	2	3	4	5	6	7	
1710 52 990	-- für andere Zwecke darunter zum Absatz bestimmt	t t 1000 DM	*	.	.	.	1 1
	Garne aus synthetischen Spinnfasern (ohne Nähgarne), mit Wolle oder feinen Tierhaaren gemischt, auch gezwirnt, n.A.E. - mit gekrämpelter Wolle oder feinen Tierhaaren gemischt, mit einem Anteil von weniger als 85 GHT						
1710 53 310	-- für Teppiche und Fußbodenbeläge darunter zum Absatz bestimmt	t t 1000 DM	*	.	.	.	1 1
1710 53 320	-- für Gewebe darunter zum Absatz bestimmt	t t 1000 DM	*	.	.	26 663	3 3
1710 53 330	-- für Maschenware darunter zum Absatz bestimmt	t t 1000 DM	*	310 310 5 830	590 590 10 438	711 711 11 746	3 3
1710 53 390	-- für andere Zwecke darunter zum Absatz bestimmt	t t 1000 DM	*	-	-	-	-
	- mit gekämmter Wolle oder feinen Tierhaaren gemischt, mit einem Anteil von weniger als 85 GHT						
1710 53 510	-- für Teppiche und Fußbodenbeläge darunter zum Absatz bestimmt	t t 1000 DM	*	-	-	-	-
1710 53 520	-- für Gewebe darunter zum Absatz bestimmt	t t 1000 DM	*	4 426 4 426 79 137	. 5 295 87 109	6 104 6 104 93 290	9 9
1710 53 530	-- für Maschenware darunter zum Absatz bestimmt	t t 1000 DM	*	894 15 923	1 390 17 431	561 9 380	4 4
1710 53 590	-- für andere Zwecke darunter zum Absatz bestimmt	t t 1000 DM	*	-	-	-	-
	Garne aus künstlichen Spinnfasern (ohne Nähgarne), auch gezwirnt, n.A.E.						
1710 54 010	-- für Teppiche und Fußbodenbeläge darunter zum Absatz bestimmt	t t 1000 DM	*	-	.	-	-
1710 54 020	- für Gewebe darunter zum Absatz bestimmt	t t 1000 DM	*	19 691 13 404 96 388	16 228 11 522 78 695	15 790 9 841 69 610	22 21
1710 54 030	- für Maschenware darunter zum Absatz bestimmt	t t 1000 DM	*	530 5 196	552 3 892	848 5 236	5 4
1710 54 090	- für andere Zwecke darunter zum Absatz bestimmt	t t 1000 DM	*	.	.	.	2 2
	Nähgarne u.a. Garne aus Chemiefasern, auch in Aufmachung für den Einzelverkauf - Nähgarne aus synthetischen oder künstlichen Filamenten						
1710 55 130	-- Nähgarne, n.A.E. darunter zum Absatz bestimmt	t t 1000 DM	*	4 418 4 418 185 136	3 553 3 553 160 893	3 009 3 009 147 304	9 9
1710 55 150	-- Nähgarne, i.A.E. darunter zum Absatz bestimmt	t t 1000 DM	*	172 172 13 039	161 161 15 912	139 139 13 927	4 4
1710 55 300	- Garne aus synthetischen oder künstlichen Filamenten (ohne Nähgarne), i.A.E. darunter zum Absatz bestimmt	t t 1000 DM	*	-	-	-	-
	- Nähgarne aus synthetischen oder künstlichen Spinnfasern						
1710 55 530	-- Nähgarne, n.A.E. darunter zum Absatz bestimmt	t t 1000 DM	*	3 147 3 147 112 513	3 270 3 270 105 331	3 310 3 310 123 235	4 4
1710 55 550	-- Nähgarne, i.A.E. darunter zum Absatz bestimmt	t t 1000 DM	*	.	.	.	2 2
1710 55 700	- Garne aus synthetischen oder künstlichen Spinnfasern (ohne Nähgarne), i.A.E. darunter zum Absatz bestimmt	t t 1000 DM	*	69 69 3 053	.	.	2 2

5 Produktion nach Güterarten - Deutschland

Melde-Nr.	Bezeichnung	Einheit	1998	1999	2000	2000 Anzahl Unternehmen
1	2	3	4	5	6	7
	Spinnstoff- und Garnabfälle (ohne Chemiefaserabfälle), Reißspinnstoff					
1710 61 000	Abfälle von Seide (einschl. nicht abhaspelbarer Kokons), Garnabfälle und Reißspinnstoff, weder gekrempt noch gekämmt	t 1000 DM	- -	- -	- -	- -
1710 62 000	Abfälle von Wolle oder Tierhaaren (einschl. Garnabfällen) (ohne Reißspinnstoff)	t 1000 DM	1
1710 63 000	Reißspinnstoff aus Wolle oder Tierhaaren	t 1000 DM	. .	- -	- -	- -
1710 64 000	Garnabfälle aus Baumwolle (ohne Reißspinnstoff)	t 1000 DM	- -	- -	- -	- -
1710 65 000	Reißspinnstoff u.a. Abfälle aus Baumwolle (ohne Garnabfälle)	t 1000 DM	2
	Gewebe					
	Gewebe aus natürlichen Spinnstoffen (ohne Baumwolle)					
1720 10 100	- Gewebe aus Seide, Schappeseide oder Bourreteseide	t 1000 m2 t 1000 m2 1000 DM	* * 514 .	101 927 101 927	122 1 084 122 1 084	5 5
	darunter zum Absatz bestimmt	t 1000 m2 1000 DM	514 .	101 927	122 1 084	5
	- Streichgarngewebe aus Wolle oder Tierhaaren	t 1000 m2 1000 DM	36 820 .	22 932 .	26 609 .	
1720 10 222	- - - Herrenoberbekleidungsstoff	t 1000 m2 t 1000 m2 1000 DM	* * 240 699 240 699 15 950	2 2
	darunter zum Absatz bestimmt	t 1000 m2 1000 DM	240 699 15 950	2
1720 10 223	- - - Damenoberbekleidungsstoff	t 1000 m2 t 1000 m2 1000 DM	* * 1 347 5 678 1 347 5 678 54 389	1 203 5 311 1 203 5 311 44 810	956 4 563 956 4 563 28 562	5 5
	darunter zum Absatz bestimmt	t 1000 m2 1000 DM	1 347 5 678 54 389	1 203 5 311 44 810	956 4 563 28 562	5
1720 10 229	- - - Anderer Bekleidungsstoff	t 1000 m2 t 1000 m2 1000 DM	* *	2 1
	darunter zum Absatz bestimmt	t 1000 m2 1000 DM	1
	- - für Heim- und Haushaltstextilien	t 1000 m2 t 1000 m2 1000 DM	* * 221 439	1
1720 10 253	- - - Schlaf- und Reisedeckenstoff	t 1000 m2 t 1000 m2 1000 DM	* * 221 439	1
	darunter zum Absatz bestimmt	t 1000 m2 1000 DM	221 439	1
1720 10 259	- - - Anderer Heim- und Haushaltstextilienstoff	t 1000 m2 t 1000 m2 1000 DM	* * 41 . . 41 71 2 015	31 67 31 67 1 751 13 132	5 5
	darunter zum Absatz bestimmt	t 1000 m2 1000 DM	41 71 2 015	31 67 1 751	. . 13 132	5
1720 10 290	- - für technischen und industriellen Bedarf	t 1000 m2 t 1000 m2 1000 DM	* *	1
	darunter zum Absatz bestimmt	t 1000 m2 1000 DM	1
	- Kammgarngewebe aus Wolle oder anderen Tierhaaren	t 1000 m2 t 1000 m2 1000 DM	* *	5 506 21 798 5 506 21 798 290 131	13
1720 10 322	- - - Herrenoberbekleidungsstoff	t 1000 m2 t 1000 m2 1000 DM	* * . . 7 101 29 009 348 754	. . . 5 423 21 379 282 353	5 506 21 798 290 131	13
	darunter zum Absatz bestimmt	t 1000 m2 1000 DM	7 101 29 009 348 754	5 423 21 379 282 353	5 506 21 798 290 131	13
1720 10 323	- - - Damenoberbekleidungsstoff	t 1000 m2 t 1000 m2 1000 DM	* * . . 7 053 28 798 368 580	. . . 5 460 21 777 275 287	. . 5 044 20 004 262 814	12
	darunter zum Absatz bestimmt	t 1000 m2 1000 DM	7 053 28 798 368 580	5 460 21 777 275 287	5 044 20 004 262 814	11
1720 10 329	- - - Anderer Bekleidungsstoff	t 1000 m2 t 1000 m2 1000 DM	* *	3
	darunter zum Absatz bestimmt	t 1000 m2 1000 DM	2
1720 10 350	- - für Heim- und Haushaltstextilien	t 1000 m2 t 1000 m2 1000 DM	* * 133 279 133 279 6 493	333 1 181 333 1 181 14 315	662 1 279 662 1 279 14 805	5
	darunter zum Absatz bestimmt	t 1000 m2 1000 DM	133 279 6 493	333 1 181 14 315	662 1 279 14 805	5

5 Produktion nach Güterarten - Deutschland

Melde-Nr.	Bezeichnung	Einheit	1998	1999	2000	2000 Anzahl Unternehmen
1	2	3	4	5	6	7
1720 10 390	-- für technischen und industriellen Bedarf	t	*	.	.	2
		1000 m2	*	.	.	
	darunter zum Absatz bestimmt	t	.	.	.	2
		1000 m2	.	.	.	
		1000 DM	.	.	.	
	- Gewebe aus Flachs (Leinengewebe), mit einem Anteil an Flachs von 85 GHT oder mehr					
1720 10 420	-- für Bekleidung	t	*	29	.	2
		1000 m2	*	123	.	
	darunter zum Absatz bestimmt	t	.	29	.	2
		1000 m2	.	123	.	
		1000 DM	.	878	.	
1720 10 450	-- für Heim- und Haushaltstextilien	t	*	.	.	4
		1000 m2	*	.	.	
	darunter zum Absatz bestimmt	t	.	.	63	4
		1000 m2	.	.	222	
		1000 DM	.	.	1 615	
1720 10 490	-- für technischen und industriellen Bedarf	t	*	78	82	80
		1000 m2	*	249	290	306
	darunter zum Absatz bestimmt	t	.	78	82	80
		1000 m2	.	249	290	306
		1000 DM	.	.	.	
	- Gewebe aus Flachs (Leinengewebe), mit einem Anteil an Flachs von weniger als 85 GHT, gemischt mit Baumwolle					
1720 10 520	-- für Bekleidung	t	*	204	190	185
		1000 m2	*	986	.	.
	darunter zum Absatz bestimmt	t	.	204	190	185
		1000 m2	.	986	.	.
		1000 DM	.	4 484	3 359	3 286
1720 10 550	-- für Heim- und Haushaltstextilien	t	*	.	.	36
		1000 m2	*	.	.	145
	darunter zum Absatz bestimmt	t
		1000 m2
		1000 DM
1720 10 590	-- für technischen und industriellen Bedarf	t	*	.	.	6
		1000 m2	*	.	.	38
	darunter zum Absatz bestimmt	t	.	.	.	6
		1000 m2	.	.	.	38
		1000 DM	.	.	.	101
	- Gewebe aus Flachs (Leinengewebe), mit einem Anteil an Flachs von weniger als 85 GHT, gemischt mit anderen Spinnstoffen					
1720 10 620	-- für Bekleidung	t	*	30	63	112
		1000 m2	*	163	366	617
	darunter zum Absatz bestimmt	t	.	30	63	112
		1000 m2	.	163	366	617
		1000 DM	.	669	1 294	2 104
1720 10 650	-- für Heim- und Haushaltstextilien	t	*	168	126	116
		1000 m2	*	651	500	451
	darunter zum Absatz bestimmt	t
		1000 m2
		1000 DM
1720 10 690	-- für technischen und industriellen Bedarf	t	*	.	.	.
		1000 m2	*	.	.	.
	darunter zum Absatz bestimmt	t
		1000 m2
		1000 DM
1720 10 700	- Gewebe aus Jute oder anderen textilen Bastfasern	t	*	.	.	4 554
		1000 m2	*	28 899	26 253	26 472
	darunter zum Absatz bestimmt	t	.	4 883	4 561	4 554
		1000 m2	.	28 899	26 253	26 472
		1000 DM	.	22 987	20 283	20 401
1720 10 900	- Gewebe aus anderen pflanzlichen Spinnstoffen oder aus Papiergarnen	t	*	.	.	.
		1000 m2	*	.	.	.
	darunter zum Absatz bestimmt	t
		1000 m2
		1000 DM
	Baumwollgewebe					
	- rohgewebt, mit einem Quadratmetergewicht von 200 g oder weniger (ohne Verbandmüll)					
1720 20 110	-- Hemden- und Blusenstoff	t	*	7 758	6 097	5 920
		1000 m2	*	38 148	32 045	29 056
	darunter zum Absatz bestimmt	t	.	7 758	6 097	5 920
		1000 m2	.	38 148	32 045	29 056
		1000 DM	.	116 424	117 543	105 452
1720 20 122	-- für andere Bekleidung	t	*	1 463	1 409	1 402
	-- Herrenoberbekleidungsstoff	1000 m2	*	6 670	6 373	6 160
	darunter zum Absatz bestimmt	t	.	1 463	1 409	1 402
		1000 m2	.	6 670	6 373	6 160
		1000 DM	.	35 909	32 179	34 363

5 Produktion nach Güterarten - Deutschland

Melde-Nr.	Bezeichnung	Einheit	1998	1999	2000	2000 Anzahl Unternehmen	
1	2	3	4	5	6	7	
1720 20 123	- - - Damenoberbekleidungsstoff	t	*	972	981	1 1:8	6
	darunter zum Absatz bestimmt	1000 m2	*	5 334	5 443	6 324	6
		t		972	981	1 1:8	
		1000 m2		5 334	5 443	6 324	
		1000 DM		16 085	15 094	16 167	
1720 20 127	- - - Einlagestoff für Bekleidung und Wäsche	t	*	114	72	95	3
	darunter zum Absatz bestimmt	1000 m2	*	1 089	735	1 141	3
		t		114	72	95	
		1000 m2		1 089	735	1 141	
		1000 DM		.	.	.	
1720 20 129	- - - Anderer Bekleidungsstoff	t	*	5 714	5 770	5 155	9
	darunter zum Absatz bestimmt	1000 m2	*	40 134	35 035	25 499	9
		t		5 714	5 770	5 155	
		1000 m2		40 134	35 035	25 499	
		1000 DM		84 046	81 885	67 264	
1720 20 133	- - - Inlett- und Einschüttestoff	t	*	988	686	.	3
	darunter zum Absatz bestimmt	1000 m2	*	6 057	4 285	.	3
		t		439	396	337	
		1000 m2		2 728	2 549	2 167	
		1000 DM		16 382	15 595	13 439	
1720 20 135	- - - Steppdecken-Oberstoff	t	*	.	.	1 781	4
	darunter zum Absatz bestimmt	1000 m2	*	.	.	12 660	4
		t		716	743	.	
		1000 m2		5 345	5 525	.	
		1000 DM		13 367	13 354	.	
1720 20 139	- - - Anderer Haushaltstextilienstoff	t	*	17 688	19 587	25 033	23
	darunter zum Absatz bestimmt	1000 m2	*	112 866	124 198	139 332	16
		t		3 557	3 114	3 475	
		1000 m2		17 906	18 453	20 364	
		1000 DM		44 805	42 930	50 351	
1720 20 153	- - - für Heimtextilien	t	*	.	.	.	-
	- - - Möbelstoff (flachgewebt)	1000 m2	*	.	.	.	-
	darunter zum Absatz bestimmt	t		.	.	.	
		1000 m2		.	.	.	
		1000 DM		.	.	.	
1720 20 155	- - - Dekorationsstoff	t	*	.	536	513	6
	darunter zum Absatz bestimmt	1000 m2	*	.	4 288	4 246	6
		t		696	536	513	
		1000 m2		4 963	4 288	4 246	
		1000 DM		15 355	12 862	13 838	
1720 20 159	- - - Anderer Heimtextilienstoff	t	*	.	.	.	3
	darunter zum Absatz bestimmt	1000 m2	*	.	.	.	3
		t		593	661	.	
		1000 m2		3 975	4 253	.	
		1000 DM		.	.	.	
1720 20 190	- - für technischen und industriellen Bedarf	t	*	.	.	.	19
	darunter zum Absatz bestimmt	1000 m2	*	.	.	.	19
		t		10 766	9 111	11 440	
		1000 m2		61 810	52 779	66 332	
		1000 DM		123 552	105 517	127 329	
1720 20 200	- Verbandmüll	t		237	.	.	2
		1000 m2		2 196	.	.	
		1000 DM		5 873	.	.	
	- buntgewebt, mit einem Quadratmetergewicht von 200 g oder weniger						
1720 20 310	- - Hemden- und Blusenstoff	t	*	2 469	2 605	2 652	4
	darunter zum Absatz bestimmt	1000 m2	*	21 188	22 348	22 513	4
		t		2 469	2 605	2 652	
		1000 m2		21 188	22 348	22 513	
		1000 DM		95 453	97 827	91 259	
1720 20 322	- - für andere Bekleidung	t	*	.	.	.	1
	- - - Herrenoberbekleidungsstoff	1000 m2	*	.	.	.	1
	darunter zum Absatz bestimmt	t		.	.	.	
		1000 m2		.	.	.	
		1000 DM		.	.	.	
1720 20 323	- - - Damenoberbekleidungsstoff	t	*	337	402	458	3
	darunter zum Absatz bestimmt	1000 m2	*	2 470	2 837	4 106	3
		t		337	402	458	
		1000 m2		2 470	2 837	4 106	
		1000 DM		14 195	19 031	22 250	
1720 20 329	- - - Anderer Bekleidungsstoff	t	*	.	.	.	2
	darunter zum Absatz bestimmt	1000 m2	*	.	.	.	2
		t		.	.	.	
		1000 m2		.	.	.	
		1000 DM		.	.	.	
1720 20 330	- - für Haushaltstextilien	t	*	.	.	.	4
	darunter zum Absatz bestimmt	1000 m2	*	1 570	1 204	.	1
		t		.	.	.	
		1000 m2		.	.	.	
		1000 DM		.	.	.	

5 Produktion nach Güterarten - Deutschland

Melde-Nr.	Bezeichnung	Einheit	1998	1999	2000	2000 Anzahl Unternehmen	
1	2	3	4	5	6	7	
1720 20 350	-- für Heimtextilien	t	*	.	.	.	1
	darunter zum Absatz bestimmt	1000 m2	*	.	.	.	1
		t	
		1000 m2	
		1000 DM	
	-- für technischen und industriellen Bedarf	t	*	.	.	.	
1720 20 395	-- Matratzendrell	1000 m2	*	926	745	711	3
	darunter zum Absatz bestimmt	t	*	4 759	3 766	3 654	3
		1000 m2	.	926	745	711	
		1000 DM	.	4 759	3 766	3 654	
		1000 DM	.	16 004	12 261	11 768	
1720 20 399	-- - Anderer technischer Stoff	t	*	.	.	.	1
	darunter zum Absatz bestimmt	1000 m2	*	.	.	.	1
		t	
		1000 m2	
		1000 DM	
	- rohgewebt (ohne Denim), mit einem Quadratmetergewicht von mehr als 200 g	t	*	.	.	.	
	- für Bekleidung	t	*	.	.	.	
1720 20 422	-- - Herrenoberbekleidungsstoff	1000 m2	*	3 005	2 490	2 289	7
	darunter zum Absatz bestimmt	t	*	10 628	9 795	8 967	7
		1000 m2	.	3 005	2 490	2 289	
		1000 DM	.	10 628	9 795	8 967	
		1000 DM	.	81 022	72 974	67 771	
1720 20 423	-- - Damenoberbekleidungsstoff	t	*	6 112	3 465	2 103	4
	darunter zum Absatz bestimmt	1000 m2	*	21 660	12 510	7 513	4
		t	.	6 112	3 465	2 103	
		1000 m2	.	21 660	12 510	7 513	
		1000 DM	.	81 634	45 541	25 581	
1720 20 427	-- - Einlagestoff	t	*	.	.	.	-
	darunter zum Absatz bestimmt	1000 m2	*	.	.	.	-
		t	
		1000 m2	
		1000 DM	
1720 20 429	-- - Anderer Bekleidungs- und Bekleidungszubehörstoff	t	*	.	.	.	10
	darunter zum Absatz bestimmt	1000 m2	*	.	.	.	9
		t	
		1000 m2	.	60 142	46 935	57 571	
		1000 DM	.	139 564	108 091	126 611	
		1000 DM	.	173 751	138 346	145 436	
1720 20 430	-- für Haushaltstextilien	t	*	3 197	2 189	1 948	9
	darunter zum Absatz bestimmt	1000 m2	*	13 893	9 486	9 150	9
		t	.	2 863	1 964	1 761	
		1000 m2	.	12 526	8 566	8 332	
		1000 DM	.	20 166	16 647	17 526	
1720 20 453	-- für Heimtextilien	t	*	71	.	.	2
	darunter zum Absatz bestimmt	1000 m2	*	344	.	.	2
		t	.	71	.	.	
		1000 m2	.	344	.	.	
		1000 DM	.	1 678	.	.	
1720 20 455	-- - Dekorationsstoff	t	*	2 208	1 813	1 850	6
	darunter zum Absatz bestimmt	1000 m2	*	10 968	8 873	8 977	6
		t	.	2 208	1 813	1 850	
		1000 m2	.	10 968	8 873	8 977	
		1000 DM	.	28 518	22 850	22 306	
1720 20 457	-- - Schlaf- und Reisedeckenstoff	t	*	1 605	1 822	2 384	4
	darunter zum Absatz bestimmt	1000 m2	*	4 529	5 394	7 584	1
		t	
		1000 m2	
		1000 DM	
1720 20 459	-- - Anderer Heimtextilienstoff	t	*	1 129	.	.	5
	darunter zum Absatz bestimmt	1000 m2	*	5 117	5 940	.	5
		t	.	1 129	1 302	1 442	
		1000 m2	.	5 117	5 940	6 456	
		1000 DM	.	28 917	32 246	33 501	
1720 20 491	-- - Markisenstoff	t	*	.	.	.	2
	darunter zum Absatz bestimmt	1000 m2	*	.	.	.	2
		t	
		1000 m2	
		1000 DM	
1720 20 497	-- - Futterstoff für Täschnerwaren	t	*	.	.	.	-
	darunter zum Absatz bestimmt	1000 m2	*	.	.	.	-
		t	
		1000 m2	
		1000 DM	
1720 20 499	-- - Anderer technischer Stoff	t	*	.	.	.	17
	darunter zum Absatz bestimmt	1000 m2	*	.	.	.	17
		t	.	7 020	6 572	6 153	
		1000 m2	.	31 457	28 640	25 929	
		1000 DM	.	93 190	78 933	70 907	

5 Produktion nach Güterarten - Deutschland

Melde-Nr.	Bezeichnung	Einheit	1998	1999	2000	2000 Anzahl Unternehmen
1	2	3	4	5	6	7
1720 20 520	- buntgewebt (ohne Denim), mit einem Quadratmetergewicht von mehr als 200 g - - für Bekleidung (ohne Denim)	t 1000 m2	*	.	.	5
	darunter zum Absatz bestimmt	t 1000 m2 1000 DM	*	99 382 3 294	79 291 2 548	147 506 3 988
1720 20 530	- - für Haushaltstextilien	t 1000 m2	*	.	.	3
	darunter zum Absatz bestimmt	t 1000 m2 1000 DM	*	.	.	3
1720 20 553	- - für Heimtextilien - - - Möbelstoff	t 1000 m2	*	1 052	899	894
	darunter zum Absatz bestimmt	t 1000 m2 1000 DM	*	2 502 1 052 2 502 42 541	2 120 899 2 120 39 385	2 171 894 2 171 40 103
1720 20 555	- - - Dekorationsstoff	t 1000 m2	*	.	.	1
	darunter zum Absatz bestimmt	t 1000 m2 1000 DM	*	.	.	1
1720 20 557	- - - Schlaf- und Reisedeckenstoff	t 1000 m2	*	.	.	1
	darunter zum Absatz bestimmt	t 1000 m2 1000 DM	*	.	.	-
1720 20 559	- - - Anderer Heimtextilienstoff	t 1000 m2	*	.	.	1
	darunter zum Absatz bestimmt	t 1000 m2 1000 DM	*	.	.	1
1720 20 590	- - für technischen und industriellen Bedarf	t 1000 m2	*	1 447	1 193	993
	darunter zum Absatz bestimmt	t 1000 m2 1000 DM	*	7 219 1 447 7 219 20 183	5 283 1 193 5 283 18 620	4 452 993 4 452 15 493
1720 20 600	- Denim	t 1000 m2	*	8 059	.	.
	darunter zum Absatz bestimmt	t 1000 m2 1000 DM	*	8 059	.	.
	Gewebe aus Chemiefasern					
	Gewebe aus synthetischen oder künstlichen Filamenten					
	- aus hochfesten Garnen und aus Streifen aus synthetischen oder künstlichen Filamenten (ohne Cord- und Wulstgewebe für Bereifungen)					
1720 31 303	- - aus hochfesten Garnen	t 1000 m2	*	16 204	14 199	14 401
	darunter zum Absatz bestimmt	t 1000 m2 1000 DM	*	102 241 16 204 102 241 249 431	90 780 14 199 90 780 223 774	85 090 14 401 85 090 202 300
1720 31 305	- - aus Streifen	t 1000 m2	*	.	.	1
	darunter zum Absatz bestimmt	t 1000 m2 1000 DM	*	.	.	1
	- aus synthetischen Filamenten (ohne Gewebe aus hochfesten Garnen und aus Streifen)					
1720 31 522	- - für Bekleidung - - - Herrenoberbekleidungsstoff	t 1000 m2	*	.	.	2
	darunter zum Absatz bestimmt	t 1000 m2 1000 DM	*	.	5 521	.
1720 31 523	- - - Damenoberbekleidungsstoff	t 1000 m2	*	1 080	2 651	3 737
	darunter zum Absatz bestimmt	t 1000 m2 1000 DM	*	10 984 1 080 10 984 44 199	20 063 2 651 20 063 56 206	23 840 3 737 23 840 59 308
1720 31 524	- - - Krawatten- und Schalstoff	t 1000 m2	*	625	684	678
	darunter zum Absatz bestimmt	t 1000 m2 1000 DM	*	4 187 625 4 187 59 247	4 732 684 4 732 61 239	4 954 678 4 954 66 193
1720 31 525	- - - Futterstoff	t 1000 m2	*	3 506	3 101	2 117
	darunter zum Absatz bestimmt	t 1000 m2 1000 DM	*	37 155 3 506 37 155 62 639	28 236 3 101 28 236 48 460	19 484 2 117 19 484 45 678

5 Produktion nach Güterarten - Deutschland

Melde-Nr.	Bezeichnung	Einheit	1998	1999	2000	2000 Anzahl Unternehmen
1	2	3	4	5	6	7
1720 31 529	- - - Anderer Bekleidungsstoff	t	*	.	.	2
	darunter zum Absatz bestimmt	1000 m2	*	.	.	2
		t	.	.	.	
		1000 m2	.	.	.	
		1000 DM	.	.	.	
1720 31 540	- - für Gardinen und Wandbehänge	t	*	.	.	11
	darunter zum Absatz bestimmt	1000 m2	*	.	.	11
		t	2 855	3 691	3 832	
		1000 m2	31 124	29 496	31 129	
		1000 DM	151 355	144 886	157 964	
1720 31 550	- - für andere Heim- und Haushaltstextilien	t	*	.	.	5
	darunter zum Absatz bestimmt	1000 m2	*	.	.	4
		t	800	583	782	
		1000 m2	6 049	4 103	4 966	
		1000 DM	26 466	19 996	23 771	
1720 31 590	- - für technischen und industriellen Bedarf	t	*	27 905	30 775	32 866
	darunter zum Absatz bestimmt	1000 m2	*	102 587	110 343	113 083
		t	27 905	30 775	32 866	19
		1000 m2	102 587	110 343	113 083	
		1000 DM	507 810	550 945	577 159	
	- aus künstlichen Filamenten (ohne Gewebe aus hochfesten Garnen und aus Streifen)					
	- - für Bekleidung					
1720 31 722	- - - Herrenoberbekleidungsstoff	t	*	-	-	-
	darunter zum Absatz bestimmt	1000 m2	*	-	-	-
		t	-	-	-	
		1000 m2	-	-	-	
		1000 DM	-	-	-	
1720 31 723	- - - Damenoberbekleidungsstoff	t	*	2 895	1 540	1 905
	darunter zum Absatz bestimmt	1000 m2	*	29 776	17 897	25 503
		t	2 895	1 540	1 905	5
		1000 m2	29 776	17 897	25 503	
		1000 DM	116 887	72 231	74 860	
1720 31 724	- - - Krawatten- und Schalstoff	t	*	.	.	1
	darunter zum Absatz bestimmt	1000 m2	*	.	.	1
		t	.	.	.	
		1000 m2	.	.	.	
		1000 DM	.	.	.	
1720 31 725	- - - Futterstoff	t	*	5 169	4 179	4 221
	darunter zum Absatz bestimmt	1000 m2	*	68 326	55 331	55 542
		t	5 169	4 179	4 221	5
		1000 m2	68 326	55 331	55 542	
		1000 DM	202 896	162 136	155 303	
1720 31 729	- - - Anderer Bekleidungsstoff	t	*	.	.	1
	darunter zum Absatz bestimmt	1000 m2	*	.	.	1
		t	.	.	.	
		1000 m2	.	.	.	
		1000 DM	.	.	.	
	- für Heim- und Haushaltstextilien					
1720 31 755	- - - Dekorationsstoff	t	*	.	.	1
	darunter zum Absatz bestimmt	1000 m2	*	.	.	1
		t	.	.	.	
		1000 m2	.	.	.	
		1000 DM	.	.	.	
1720 31 759	- - - Anderer Heimtextilienstoff	t	*	-	-	-
	darunter zum Absatz bestimmt	1000 m2	*	-	-	-
		t	-	-	-	
		1000 m2	-	-	-	
		1000 DM	-	-	-	
1720 31 790	- - für technischen und industriellen Bedarf	t	*	1 289	1 569	1 526
	darunter zum Absatz bestimmt	1000 m2	*	5 377	5 479	5 155
		t	1 289	1 569	1 526	3
		1000 m2	5 377	5 479	5 155	
		1000 DM	21 039	21 204	22 685	
	Gewebe aus synthetischen Spinnfasern					
	- mit einem Anteil an diesen Spinnfasern von 85 GHT oder mehr					
	- - für Bekleidung					
1720 32 122	- - - Herrenoberbekleidungsstoff	t	*	30	.	1
	darunter zum Absatz bestimmt	1000 m2	*	148	.	1
		t	30	.	.	
		1000 m2	148	.	.	
		1000 DM	1 322	.	.	
1720 32 123	- - - Damenoberbekleidungsstoff	t	*	2 030	.	7
	darunter zum Absatz bestimmt	1000 m2	*	10 136	.	7
		t	2 030	.	.	
		1000 m2	10 136	.	.	
		1000 DM	44 842	.	.	
1720 32 127	- - - Einlagestoff für Bekleidung und Wäsche	t	*	-	-	-
	darunter zum Absatz bestimmt	1000 m2	*	-	-	-
		t	-	-	-	
		1000 m2	-	-	-	
		1000 DM	-	-	-	

5 Produktion nach Güterarten - Deutschland

Melde-Nr.	Bezeichnung	Einheit	1998	1999	2000	2000 Anzahl Unternehmen
1	2	3	4	5	6	7
1720 32 129	- - - Anderer Bekleidungsstoff	t	.	.	.	4
	darunter zum Absatz bestimmt	1000 m2	*	.	.	
		t	460	570	605	3
		1000 m2	1 909	2 317	2 429	
		1000 DM	31 598	.	.	
1720 32 130	- - für Haushaltstextilien	t	114	53	.	2
	darunter zum Absatz bestimmt	1000 m2	441	204	.	
		t	.	.	.	2
		1000 m2	.	.	.	
		1000 DM	.	.	.	
1720 32 140	- - für Gardinen und Dekorationsstoff	t	9 664	9 530	8 994	19
	darunter zum Absatz bestimmt	1000 m2	*	74 838	72 804	
		t	9 457	9 328	8 894	18
		1000 m2	57 236	73 169	72 018	
		1000 DM	266 761	251 626	259 023	
1720 32 153	- - für andere Heimtextilien	t	4 559	3 583	4 257	11
	- - - Möbelstoff	1000 m2	*	10 266	11 999	
	darunter zum Absatz bestimmt	t	4 559	3 583	4 257	11
		1000 m2	11 506	10 266	11 999	
		1000 DM	141 325	120 267	145 973	
1720 32 157	- - - Schlaf- und Reisedeckenstoff	t	.	.	.	3
	darunter zum Absatz bestimmt	1000 m2	*	.	.	
		t	.	.	.	-
		1000 m2	.	.	.	
		1000 DM	.	.	.	
1720 32 159	- - - Anderer Heimtextilienstoff (ohne Gardinen- und Dekorationsstoff)	t	.	.	.	5
	darunter zum Absatz bestimmt	1000 m2	*	.	.	
		t	.	.	.	4
		1000 m2	.	.	.	
		1000 DM	.	.	.	
1720 32 191	- - für technischen und industriellen Bedarf	t	.	.	.	2
	- - - Markisenstoff	1000 m2	*	.	.	
	darunter zum Absatz bestimmt	t	.	.	.	2
		1000 m2	.	.	.	
		1000 DM	.	.	.	
1720 32 199	- - - Anderer technischer Stoff	t	.	.	.	13
	darunter zum Absatz bestimmt	1000 m2	*	.	.	
		t	3 533	3 476	3 590	13
		1000 m2	14 240	15 396	16 994	
		1000 DM	79 558	76 253	72 450	
	- mit einem Anteil an diesen Spinnfasern von weniger als 85 GHT, mit Baumwolle gemischt, rohgewebt					
1720 32 210	- - Hemden- und Blusenstoff	t	141	.	.	3
	darunter zum Absatz bestimmt	1000 m2	*	.	.	
		t	1 284	.	.	3
		1000 m2	141	.	.	
		1000 DM	4 253	.	14 075	
1720 32 222	- - für andere Bekleidung	t	.	.	.	2
	- - - Herrenoberbekleidungsstoff	1000 m2	*	.	.	
	darunter zum Absatz bestimmt	t	.	.	.	2
		1000 m2	.	.	.	
		1000 DM	.	.	.	
1720 32 223	- - - Damenoberbekleidungsstoff	t	2 226	2 621	3 148	6
	darunter zum Absatz bestimmt	1000 m2	*	12 181	15 252	
		t	2 226	2 621	3 148	6
		1000 m2	10 919	12 181	15 252	
		1000 DM	37 877	39 024	33 367	
1720 32 227	- - - Einlagestoff	t	.	-	-	-
	darunter zum Absatz bestimmt	1000 m2	*	-	-	-
		t	.	-	-	-
		1000 m2	.	-	-	-
		1000 DM	.	-	-	-
1720 32 229	- - - Anderer Bekleidungsstoff	t	1 384	884	825	3
	darunter zum Absatz bestimmt	1000 m2	*	4 366	3 249	
		t	1 384	884	825	3
		1000 m2	7 085	4 366	3 249	
		1000 DM	15 792	10 479	10 570	
1720 32 230	- - für Haushaltstextilien	t	.	.	.	1
	darunter zum Absatz bestimmt	1000 m2	*	.	.	
		t	.	.	.	1
		1000 m2	.	.	.	
		1000 DM	.	.	.	
1720 32 253	- - für Heimtextilien	t	.	-	-	-
	- - - Möbelstoff	1000 m2	*	-	-	-
	darunter zum Absatz bestimmt	t	.	-	-	-
		1000 m2	.	-	-	-
		1000 DM	.	-	-	-

5 Produktion nach Güterarten - Deutschland

Melde-Nr.	Bezeichnung	Einheit	1998	1999	2000	2000 Anzahl Unternehmen	
1	2	3	4	5	6	7	
1720 32 255	- - - Dekorationsstoff	t	*	.	.	.	2
	darunter zum Absatz bestimmt	1000 m2	*	.	.	.	2
		t	
		1000 m2	.	1 778	.	.	
		1000 DM	
1720 32 257	- - - Schlaf- und Reisedeckenstoff	t	*	.	.	.	1
	darunter zum Absatz bestimmt	1000 m2	*	.	.	.	-
		t	-	-	-	-	
		1000 m2	-	-	-	-	
		1000 DM	-	-	-	-	
1720 32 259	- - - Anderer Heimtextilienstoff	t	*	-	-	.	1
	darunter zum Absatz bestimmt	1000 m2	*	-	-	.	1
		t	-	-	-	-	
		1000 m2	-	-	-	-	
		1000 DM	-	-	-	-	
1720 32 290	- - für technischen und industriellen Bedarf	t	*	.	.	.	10
	darunter zum Absatz bestimmt	1000 m2	*	.	.	.	10
		t	4 157	4 350	5 059		
		1000 m2	20 402	20 862	25 441		
		1000 DM	78 075	80 086	88 174		
	- mit einem Anteil an diesen Spinnfasern von weniger als 85 GHT, mit Baumwolle gemischt, buntgewebt						
1720 32 310	- - Hemden- und Blusenstoff	t	*	.	.	.	2
	darunter zum Absatz bestimmt	1000 m2	*	.	.	.	2
		t	
		1000 m2	
		1000 DM	
1720 32 322	- - für andere Bekleidung	t	*	.	.	.	1
	- - - Herrenoberbekleidungsstoff	1000 m2	*	.	.	.	1
	darunter zum Absatz bestimmt	t	
		1000 m2	
		1000 DM	
1720 32 323	- - - Damenoberbekleidungsstoff	t	*	.	.	.	-
	darunter zum Absatz bestimmt	1000 m2	*	.	.	.	-
		t	
		1000 m2	
		1000 DM	
1720 32 329	- - - Anderer Bekleidungsstoff	t	*	.	.	.	2
	darunter zum Absatz bestimmt	1000 m2	*	.	.	.	2
		t	
		1000 m2	
		1000 DM	
1720 32 330	- - für Haushaltstextilien	t	*	.	.	.	-
	darunter zum Absatz bestimmt	1000 m2	*	.	.	.	-
		t	
		1000 m2	
		1000 DM	
1720 32 353	- - für Heimtextilien	t	*	.	.	.	3
	- - - Möbelstoff	1000 m2	*	.	.	.	3
	darunter zum Absatz bestimmt	t	
		1000 m2	
		1000 DM	
1720 32 355	- - - Dekorationsstoff	t	*	915	.	.	6
	darunter zum Absatz bestimmt	1000 m2	*	4 437	.	.	6
		t	915	833	773		
		1000 m2	4 437	3 864	3 568		
		1000 DM	41 139	36 884	36 083		
1720 32 359	- - - Anderer Heimtextilienstoff	t	*	.	.	.	1
	darunter zum Absatz bestimmt	1000 m2	*	.	.	.	-
		t	-	-	-	-	
		1000 m2	-	-	-	-	
		1000 DM	-	-	-	-	
1720 32 390	- - für technischen und industriellen Bedarf	t	*	.	.	.	1
	darunter zum Absatz bestimmt	1000 m2	*	.	.	.	1
		t	
		1000 m2	
		1000 DM	
	- mit gekrempelter Wolle oder feinen Tierhaaren gemischt						
1720 32 422	- - für Bekleidung	t	*	.	.	.	-
	- - - Herrenoberbekleidungsstoff	1000 m2	*	.	.	.	-
	darunter zum Absatz bestimmt	t	-	-	-	-	
		1000 m2	-	-	-	-	
		1000 DM	-	-	-	-	
1720 32 423	- - - Damenoberbekleidungsstoff	t	*	235	.	.	2
	darunter zum Absatz bestimmt	1000 m2	*	1 119	.	.	2
		t	235	.	.	.	
		1000 m2	1 119	.	.	.	
		1000 DM	3 895	.	.	.	

5 Produktion nach Güterarten - Deutschland

Melde-Nr.	Bezeichnung	Einheit	1998	1999	2000	2000 Anzahl Unternehmen
1	2	3	4	5	6	7
1720 32 429	- - - Anderer Bekleidungsstoff	t	*	-	-	-
	darunter zum Absatz bestimmt	1000 m2	*	-	-	-
		t		-	-	-
		1000 m2		-	-	-
		1000 DM		-	-	-
1720 32 450	- - für Heim- und Haushaltstextilien	t	*	.	.	.
	darunter zum Absatz bestimmt	1000 m2	*	.	.	.
		t		.	.	.
		1000 m2		.	.	.
		1000 DM		.	.	.
1720 32 490	- - für technischen und industriellen Bedarf	t	*	.	-	-
	darunter zum Absatz bestimmt	1000 m2	*	.	-	-
		t		.	-	-
		1000 m2		.	-	-
		1000 DM		.	-	-
	- mit gekämmter Wolle oder feinen Tierhaaren gemischt			.	-	-
	- - für Bekleidung			.	-	-
1720 32 522	- - - Herrenoberbekleidungsstoff	t	*	.	.	.
	darunter zum Absatz bestimmt	1000 m2	*	.	.	.
		t		2 688	2 012	.
		1000 m2		10 538	7 350	.
		1000 DM		87 146	71 043	.
1720 32 523	- - - Damenoberbekleidungsstoff	t	*	.	.	.
	darunter zum Absatz bestimmt	1000 m2	*	.	.	.
		t		4 136	2 884	.
		1000 m2		18 946	.	.
		1000 DM		140 699	93 841	.
1720 32 529	- - - Anderer Bekleidungsstoff	t	*	-	-	-
	darunter zum Absatz bestimmt	1000 m2	*	-	-	-
		t		-	-	-
		1000 m2		-	-	-
		1000 DM		-	-	-
1720 32 550	- - für Heim- und Haushaltstextilien	t	*	.	.	.
	darunter zum Absatz bestimmt	1000 m2	*	.	.	.
		t		.	.	.
		1000 m2		.	.	.
		1000 DM		.	.	.
1720 32 590	- - für technischen und industriellen Bedarf	t	*	-	-	-
	darunter zum Absatz bestimmt	1000 m2	*	-	-	-
		t		-	-	-
		1000 m2		-	-	-
		1000 DM		-	-	-
	- Andere Mischgewebe aus synthetischen Spinnfasern (ohne solche mit Wolle und Baumwolle gemischt)			-	-	-
	- - für Bekleidung			-	-	-
1720 32 921	- - - Hemden- und Blusenstoff	t	*	.	.	.
	darunter zum Absatz bestimmt	1000 m2	*	.	.	.
		t		.	.	.
		1000 m2		.	.	.
		1000 DM		3 223	.	.
1720 32 922	- - - Herrenoberbekleidungsstoff	t	*	437	.	.
	darunter zum Absatz bestimmt	1000 m2	*	2 237	.	.
		t		437	.	.
		1000 m2		2 237	.	.
		1000 DM		.	.	.
1720 32 923	- - - Damenoberbekleidungsstoff	t	*	1 317	683	184
	darunter zum Absatz bestimmt	1000 m2	*	6 430	3 396	1 030
		t		1 317	683	184
		1000 m2		6 430	3 396	1 030
		1000 DM		35 817	15 001	3 622
1720 32 929	- - - Anderer Bekleidungsstoff	t	*	.	.	.
	darunter zum Absatz bestimmt	1000 m2	*	.	.	.
		t		.	.	.
		1000 m2		.	.	.
		1000 DM		.	.	.
	- - für Heim- und Haushaltstextilien			.	.	.
1720 32 953	- - - Möbelstoff	t	*	.	.	.
	darunter zum Absatz bestimmt	1000 m2	*	.	.	.
		t		.	.	.
		1000 m2		.	.	.
		1000 DM		.	.	.
1720 32 955	- - - Dekorationsstoff	t	*	313	293	277
	darunter zum Absatz bestimmt	1000 m2	*	1 666	1 693	1 733
		t		313	293	277
		1000 m2		1 666	1 693	1 733
		1000 DM		8 470	8 595	8 518
1720 32 959	- - - Anderer Heimtextilienstoff	t	*	-	.	.
	darunter zum Absatz bestimmt	1000 m2	*	-	.	.
		t		-	.	.
		1000 m2		-	.	.
		1000 DM		-	.	.

5 Produktion nach Güterarten - Deutschland

Melde-Nr.	Bezeichnung	Einheit	1998	1999	2000	2000 Anzahl Unternehmen	
1	2	3	4	5	6	7	
1720 32 990	-- für technischen und industriellen Bedarf	t	*	70	.	.	4
		1000 m2	*	703	.	.	
	darunter zum Absatz bestimmt	t		70	.	.	4
		1000 m2		703	.	.	
		1000 DM		1 570	2 238	844	
	Gewebe aus künstlichen Spinnfasern - rohgewebt						
	-- für Bekleidung						
1720 33 321	-- - Hemden- und Blusenstoff	t	*	214	79	45	4
		1000 m2	*	1 883	649	286	
	darunter zum Absatz bestimmt	t		214	79	45	4
		1000 m2		1 883	649	286	
		1000 DM		5 037	1 672	1 367	
1720 33 322	-- - Herrenoberbekleidungsstoff	t	*	416	.	.	2
		1000 m2	*	1 834	842	.	
	darunter zum Absatz bestimmt	t		416	.	.	2
		1000 m2		1 834	842	.	
		1000 DM		17 197	7 645	.	
1720 33 323	-- - Damenoberbekleidungsstoff	t	*	5 469	3 807	2 989	9
		1000 m2	*	45 559	33 548	27 245	
	darunter zum Absatz bestimmt	t		5 469	3 807	2 989	9
		1000 m2		45 559	33 548	27 245	
		1000 DM		113 806	71 103	47 747	
1720 33 329	-- - Anderer Bekleidungsstoff	t	*	.	369	273	3
		1000 m2	*	.	3 826	.	
	darunter zum Absatz bestimmt	t		.	369	273	3
		1000 m2		.	3 826	.	
		1000 DM		.	.	7 888	
1720 33 330	-- für Haushaltstextilien	t	*	-	-	-	-
		1000 m2	*	-	-	-	-
	darunter zum Absatz bestimmt	t		-	-	-	-
		1000 m2		-	-	-	-
		1000 DM		-	-	-	-
1720 33 355	-- für Heimtextilien	t	*	290	234	212	5
	-- - Dekorationsstoff	1000 m2	*	2 305	1 542	1 480	
	darunter zum Absatz bestimmt	t		290	234	212	5
		1000 m2		2 305	1 542	1 480	
		1000 DM		4 477	4 092	4 154	
1720 33 359	-- - Anderer Heimtextilienstoff	t	*	226	.	16	3
		1000 m2	*	.	.	.	
	darunter zum Absatz bestimmt	t		226	.	16	3
		1000 m2		.	.	.	
		1000 DM		4 991	.	312	
1720 33 390	-- für technischen und industriellen Bedarf	t	*	.	.	.	13
		1000 m2	*	.	.	.	
	darunter zum Absatz bestimmt	t		2 330	1 906	1 904	13
		1000 m2		19 590	15 633	15 256	
		1000 DM		42 719	36 008	36 017	
1720 33 500	- Gewebe aus künstlichen Spinnfasern, buntgewebt	t	*	3 132	2 776	2 357	13
		1000 m2	*	10 682	9 854	8 234	
	darunter zum Absatz bestimmt	t		3 132	2 776	2 357	13
		1000 m2		10 682	9 854	8 234	
		1000 DM		99 516	122 259	69 185	
	Spezialgewebe						
	- Samt und Plüsch, gewebt und Chenillegewebe (ohne Schlingengewebe und Bänder)						
	-- für Bekleidung						
1720 40 101	-- - aus Baumwolle, Kettsamt	t	*	3 878	345	512	4
		1000 m2	*	13 305	.	1 415	
	darunter zum Absatz bestimmt	t		3 878	345	512	4
		1000 m2		13 305	.	1 415	
		1000 DM		113 744	.	12 344	
1720 40 102	-- - aus Baumwolle, Schußsamt	t	*	.	.	.	2
		1000 m2	*	.	.	.	
	darunter zum Absatz bestimmt	t		.	.	.	2
		1000 m2		.	.	.	
		1000 DM		.	.	.	
1720 40 103	-- - aus anderen Spinnstoffen (ohne Baumwolle)	t	*	.	.	.	2
		1000 m2	*	.	6 772	.	
	darunter zum Absatz bestimmt	t		.	.	.	2
		1000 m2		.	6 772	.	
		1000 DM		253 169	161 116	.	
1720 40 104	-- für Heimtextilien	t	*	1 079	715	665	4
	-- - aus Baumwolle	1000 m2	*	2 116	1 493	1 432	
	darunter zum Absatz bestimmt	t		1 079	715	665	4
		1000 m2		2 116	1 493	1 432	
		1000 DM		43 940	36 465	34 283	

5 Produktion nach Güterarten - Deutschland

Melde-Nr.	Bezeichnung	Einheit	1998	1999	2000	2000 Anzahl Unternehmen	
1	2	3	4	5	6	7	
1720 40 105	- - - aus Wolle	t	*	177	158	127	3
	darunter zum Absatz bestimmt	1000 m2	*	225	250	241	3
		t		177	158	127	
		1000 m2		225	250	241	
		1000 DM		.	7 638	7 390	
1720 40 106	- - - aus Chemiefasern	t	*	10 098	9 778	9 228	10
	darunter zum Absatz bestimmt	1000 m2	*	17 429	16 392	15 305	10
		t		10 098	9 778	9 228	
		1000 m2		17 429	16 392	15 305	
		1000 DM		143 426	133 570	135 821	
1720 40 109	- - - aus anderen Spinnstoffen (ohne Baumwolle)	t	*	-	-	-	1
	darunter zum Absatz bestimmt	1000 m2	*	.	.	.	1
		t		.	.	.	
		1000 m2		.	.	.	
		1000 DM		.	.	.	
1720 40 330	- - aus Baumwolle	t	*	7 121	6 397	6 342	11
	darunter zum Absatz bestimmt	1000 m2	*	16 647	14 931	14 419	1
		t		467	.	.	
		1000 m2		564	.	.	
		1000 DM		5 753	.	.	
1720 40 350	- - aus anderen Spinnstoffen	t	*	-	-	-	-
	darunter zum Absatz bestimmt	1000 m2	*	-	-	-	-
		t		-	-	-	
		1000 m2		-	-	-	
		1000 DM		-	-	-	
1720 40 500	- Getuftete Spinnstoffzeugnisse (ohne Teppiche)	t	*	.	.	.	1
	darunter zum Absatz bestimmt	1000 m2	*	.	.	.	1
		t		.	.	.	
		1000 m2		.	.	.	
		1000 DM		.	.	.	
1720 40 703	- Drehergewebe (ohne Bänder) - - Gardinenstoff	t	*	.	.	.	6
	darunter zum Absatz bestimmt	1000 m2	*	.	.	.	6
		t		710	1 439	1 428	
		1000 m2		10 502	20 698	20 766	
		1000 DM		35 630	31 294	30 026	
1720 40 709	- - Andere Drehergewebe	t	*	.	.	.	1
	darunter zum Absatz bestimmt	1000 m2	*	.	.	.	1
		t		.	.	.	
		1000 m2		.	.	.	
		1000 DM		.	.	.	
1720 40 905	- Gewebe aus Glasfasern (einschl. Bändern) - - für Heimtextilien	t	*	.	.	.	3
	darunter zum Absatz bestimmt	1000 m2	*	.	.	.	3
		t		.	.	.	
		1000 m2		.	.	.	
		1000 DM		.	.	.	
1720 40 909	- - für technischen und industriellen Bedarf	t	*	.	.	.	14
	darunter zum Absatz bestimmt	1000 m2	*	.	.	.	13
		t		22 007	22 961	19 854	
		1000 m2		189 618	204 613	180 655	
		1000 DM		299 463	257 922	218 757	
Textilveredlung							
1730 10 100	Färben von Fasern und Garnen - Färben von Fasern	t		5 234	7 720	6 087	8
		1000 DM		21 224	47 513	47 157	
1730 10 210	- Färben von Garnen - - aus Seide	t		19	13	.	2
		1000 DM		536	265	.	
1730 10 220	- - aus Wolle oder anderen Tierhaaren	t		1 838	890	1 233	11
		1000 DM		11 928	5 369	6 935	
1730 10 230	- - aus Baumwolle	t		15 980	15 407	16 084	23
		1000 DM		107 089	97 965	94 904	
1730 10 240	- - aus Flachs oder aus anderen pflanzlichen Spinnstoffen	t		234	103	98	5
		1000 DM		3 260	1 977	1 846	
1730 10 250	- - aus synthetischen Filamenten	t		11 510	8 679	8 535	10
		1000 DM		59 382	50 534	51 931	
1730 10 260	- - aus künstlichen Filamenten	t		.	.	.	3
		1000 DM		4 105	.	.	
1730 10 270	- - aus synthetischen Spinnfasern	t		10 201	8 617	10 445	19
		1000 DM		56 182	50 884	59 253	
1730 10 280	- - aus künstlichen Spinnfasern	t		1 260	1 131	1 121	5
		1000 DM		5 721	5 308	5 247	
Bleichen von Geweben und Stoffen							
1730 21 100	- von Geweben - - aus Seide	1000 m2		-	-	.	1
		1000 DM		-	-	.	
1730 21 200	- - aus Wolle oder anderen Tierhaaren	1000 m2		.	.	.	1
		1000 DM		.	.	.	

5 Produktion nach Güterarten - Deutschland

Melde-Nr.	Bezeichnung	Einheit	1998	1999	2000	2000 Anzahl Unternehmen
1	2	3	4	5	6	7
1730 21 301	-- aus Baumwolle -- für Bekleidung	1000 m2 1000 DM	34 671 29 870	32 102 25 587	27 387 19 077	14
1730 21 305	-- Haus-, Bett- und Tischwäschestoff	1000 m2 1000 DM	13 959 14 198	14 404 15 316	13 879 13 856	8
1730 21 306	-- Anderer Heim- und Haushaltstextilienstoff	1000 m2 1000 DM	.	.	.	4
1730 21 308	-- für technischen und industriellen Bedarf	1000 m2 1000 DM	15 684 11 052	10 731 7 475	10 374 6 993	6
1730 21 400	-- aus Flachs oder aus anderen pflanzlichen Spinnstoffen	1000 m2 1000 DM	.	.	.	1
1730 21 500	-- aus synthetischen Filamenten oder Spinnfasern	1000 m2 1000 DM	9 202 29 465	10 172 33 635	10 985 .	9
1730 21 600	-- aus künstlichen Filamenten oder Spinnfasern	1000 m2 1000 DM	.	.	.	2
1730 21 700	- von Samt und Plüsch oder Chenillegewebe	1000 m2 1000 DM	-	-	-	-
1730 21 800	- von Frottiertergewebe	1000 m2 1000 DM	.	-	-	-
1730 21 901	- von Maschenstoffen -- für Bekleidung	t 1000 DM	5 877 27 141	5 362 23 044	4 215 18 094	15
1730 21 904	-- für Heim- und Haushaltstextilien	t 1000 DM	1 188 7 224	1 182 7 037	1 445 7 578	4
1730 21 908	-- für technischen und industriellen Bedarf	t 1000 DM	666 2 673	435 1 993	197 1 054	4
1730 22 100	Färben von Geweben und Stoffen - von Geweben -- aus Seide	1000 m2 1000 DM	19 102 41 216	16 087 36 545	18 378 43 852	6
1730 22 200	-- aus Wolle oder anderen Tierhaaren	1000 m2 1000 DM	7 242 21 558	4 337 13 827	6 506 16 965	6
1730 22 301	-- aus Baumwolle -- für Bekleidung	1000 m2 1000 DM	44 036 109 586	33 929 87 520	37 082 109 427	26
1730 22 305	-- Haus-, Bett- und Tischwäschestoff	1000 m2 1000 DM	21 185 29 075	18 584 26 212	21 186 29 089	10
1730 22 306	-- Anderer Heim- und Haushaltstextilienstoff	1000 m2 1000 DM	25 578	34 107	55 029 45 841	9
1730 22 308	-- für technischen und industriellen Bedarf	1000 m2 1000 DM	13 336 14 205	14 293 11 982	9 813 8 904	7
1730 22 400	-- aus Flachs oder aus anderen pflanzlichen Spinnstoffen	1000 m2 1000 DM	1 665 6 805	1 325 5 365	1 797 7 487	3
1730 22 501	-- aus synthetischen Filamenten oder Spinnfasern -- für Bekleidung	1000 m2 1000 DM	49 335 118 051	48 016 108 055	36 195 92 731	25
1730 22 504	-- für Heim- und Haushaltstextilien	1000 m2 1000 DM	20 934 28 534	17 283 22 873	16 045 19 165	9
1730 22 508	-- für technischen und industriellen Bedarf	1000 m2 1000 DM	2 898	2 748	3 191 12 734	5
1730 22 601	-- aus künstlichen Filamenten oder Spinnfasern -- für Bekleidung	1000 m2 1000 DM	74 161 168 631	58 605 140 053	75 524 141 247	10
1730 22 604	-- für Heim- und Haushaltstextilien	1000 m2 1000 DM	-	-	-	-
1730 22 608	-- für technischen und industriellen Bedarf	1000 m2 1000 DM	-	-	.	1
1730 22 700	- von Samt und Plüsch oder Chenillegewebe	1000 m2 1000 DM	.	.	.	1
1730 22 800	- von Frottiertergewebe	1000 m2 1000 DM	1 521	.	.	2
1730 22 901	- von Maschenstoffen und anderen Stoffen (Vliesstoffe, Tuftingmeterware) -- Maschenstoffe -- für Bekleidung	t 1000 DM	8 880 147 774	10 196 89 945	10 878 92 160	25
1730 22 904	-- für Heim- und Haushaltstextilien	t 1000 DM	1 000 9 950	1 065 10 601	1 323 13 816	5
1730 22 908	-- für technischen und industriellen Bedarf	t 1000 DM	6 593 53 921	7 604 57 060	8 639 61 909	9

5 Produktion nach Güterarten - Deutschland

Melde-Nr.	Bezeichnung	Einheit	1998	1999	2000	2000 Anzahl Unternehmen
1	2	3	4	5	6	7
1730 22 909	-- Andere Stoffe (Vliesstoffe, Tuftingmeterware)	t 1000 DM	.	.	.	4
	Bedrucken von Geweben und Stoffen					
	- von Geweben					
1730 30 100	-- aus Seide	1000 m2 1000 DM	.	.	.	4
1730 30 200	-- aus Wolle oder anderen Tierhaaren	1000 m2 1000 DM	569 3 226	.	.	2
1730 30 301	-- aus Baumwolle	1000 m2	12 316	9 792	7 612	14
	-- für Bekleidung	1000 DM	55 473	46 602	37 028	
1730 30 305	-- Haus-, Bett- und Tischwäschestoff	1000 m2 1000 DM	47 035 57 394	40 807 60 074	45 264 63 972	9
1730 30 306	-- Anderer Heim- und Haushaltstextilienstoff	1000 m2 1000 DM	18 936 127 809	17 962 107 786	15 006 104 787	10
1730 30 308	-- für technischen und industriellen Bedarf	1000 m2 1000 DM	.	.	.	2
1730 30 400	-- aus Flachs oder aus anderen pflanzlichen Spinnstoffen	1000 m2 1000 DM	2 131 8 625	1 546 8 793	1 683 8 934	3
	-- aus synthetischen Filamenten oder Spinnfasern					
1730 30 501	-- für Bekleidung	1000 m2 1000 DM	29 648 105 920	21 826 80 703	20 511 80 351	10
1730 30 505	-- Haus-, Bett- und Tischwäschestoff	1000 m2 1000 DM	-	-	-	-
1730 30 506	-- Anderer Heim- und Haushaltstextilienstoff	1000 m2 1000 DM	.	.	.	4
1730 30 508	-- für technischen und industriellen Bedarf	1000 m2 1000 DM	.	.	.	1
	-- aus künstlichen Filamenten oder Spinnfasern					
1730 30 601	-- für Bekleidung	1000 m2 1000 DM	60 751 291 205	45 893 217 402	46 459 236 494	7
1730 30 605	-- Haus-, Bett- und Tischwäschestoff	1000 m2 1000 DM	-	-	-	-
1730 30 606	-- Anderer Heim- und Haushaltstextilienstoff	1000 m2 1000 DM	-	-	-	-
1730 30 608	-- für technischen und industriellen Bedarf	1000 m2 1000 DM	-	-	-	-
1730 30 700	- von Samt und Plüsch oder Chenillegewebe	1000 m2 1000 DM	-	-	-	-
1730 30 800	- von Frottiergewebe	1000 m2 1000 DM	-	-	-	-
	- von Maschenstoffen u.a. Stoffen (Vliesstoffe, Tuftingmeterware)					
	-- Maschenstoffe					
1730 30 901	-- für Bekleidung	t 1000 DM	1 952 40 523	1 618 36 006	1 580 40 206	11
1730 30 904	-- für Heim- und Haushaltstextilien	t 1000 DM	.	.	.	1
1730 30 908	-- für industriellen und technischen Bedarf	t 1000 DM	.	.	.	1
1730 30 909	-- Andere Stoffe (Vliesstoffe, Tuftingmeterware)	t 1000 DM	3 265 7 192	2 991 6 413	2 851 7 905	4
	Andere Ausrüstungen von Geweben und Stoffen					
	- von Geweben					
1730 40 100	-- aus Seide	1000 m2 1000 DM	64 889 125 206	70 238 148 426	69 512 170 450	11
1730 40 200	-- aus Wolle oder anderen Tierhaaren	1000 m2 1000 DM	8 719 32 099	6 397 29 574	8 328 30 645	9
1730 40 301	-- aus Baumwolle	1000 m2	55 200	91 163	83 777	21
	-- für Bekleidung	1000 DM	78 107	82 430	91 739	
1730 40 305	-- Haus-, Bett- und Tischwäschestoff	1000 m2 1000 DM	10 393 14 782	9 225 16 461	13 208 17 997	7
1730 40 306	-- Anderer Heim- und Haushaltstextilienstoff	1000 m2 1000 DM	14 960 28 196	10 926 21 397	12 770 18 912	13
1730 40 308	-- für technischen und industriellen Bedarf	1000 m2 1000 DM	36 604 101 675	35 665 96 785	38 843 103 601	16
1730 40 400	-- aus Flachs oder aus anderen pflanzlichen Spinnstoffen	1000 m2 1000 DM	1 411 3 324	987 2 951	.	2
1730 40 500	-- aus synthetischen Filamenten oder Spinnfasern	1000 m2 1000 DM	54 531 194 762	51 921 188 703	46 913 163 884	20

5 Produktion nach Güterarten - Deutschland

Melde-Nr.	Bezeichnung	Einheit	1998	1999	2000	2000 Anzahl Unternehmen
1	2	3	4	5	6	7
1730 40 800	- - aus künstlichen Filamenten oder Spinnfasern	1000 m2 1000 DM	83 688 125 378	77 110 127 956	80 749 125 132	7
1730 40 700	- von Samt und Plüsch oder Chenillegewebe	1000 m2 1000 DM	3 555 .	3 261 .	2 607 6 994	4
1730 40 800	- von Frottiertergewebe	1000 m2 1000 DM	55	3
	- von Maschenstoffen u.a. Stoffen (Vliesstoffe, Tuftingmeterware)					
1730 40 901	- - - für Bekleidung	t 1000 DM	6 646 24 332	6 398 18 885	5 819 18 163	12
1730 40 904	- - - für Heim- und Haushaltstextilien	t 1000 DM	1 710 11 459	1 903 10 969	1 615 9 572	8
1730 40 908	- - - für technischen und industriellen Bedarf	t 1000 DM	7 278 47 693	7 634 46 343	6 593 42 414	8
1730 40 909	- - Andere Stoffe (Vliesstoffe, Tuftingmeterware)	t 1000 DM	3 177 63 983	3 784 66 956	4 022 71 477	8
	Konfektionierte Heim- und Haushaltstextilwaren (ohne Bekleidung)					
	Decken (ohne Decken mit elektrischer Heizvorrichtung)					
1740 11 300	- aus Wolle oder feinen Tierhaaren	t 1000 St 1000 DM	2 074 891 60 219	1 873 755 55 046	. 740 49 095	6
1740 11 500	- aus synthetischen Chemiefasern	t 1000 St 1000 DM	4 554 3 320 64 355	4 191 3 489 59 210	4 416 3 659 59 845	9
1740 11 900	- aus Baumwolle oder anderen Spinnstoffen	t 1000 St 1000 DM	2 430 2 587 45 249	2 762 3 097 54 548	3 039 3 276 56 865	8
1740 12 300	Bettwäsche - aus Maschenstoffen	t 1000 St 1000 DM	1 762 1 983 50 554	1 361 1 672 39 779	1 416 1 756 40 963	10
1740 12 530	- aus Geweben - - aus Baumwolle	t 1000 St 1000 DM	19 767 27 248 365 739	21 385 26 140 362 231	21 839 27 160 385 503	48
1740 12 550	- - aus Flachs oder Ramie	t 1000 St 1000 DM	17 27 603	15 25 583	17 27 571	5
1740 12 590	- - aus anderen Spinnstoffen	t 1000 St 1000 DM	776 1 393 21 558	937 1 425 18 899	967 1 589 18 756	9
1740 12 700	- aus Vliesstoffen	t 1000 St 1000 DM	1
1740 13 300	Tischwäsche - aus Maschenstoffen	t 1000 St 1000 DM	353 1 336 17 257	208 1 150 15 083	190 758 14 463	6
1740 13 530	- aus Geweben - - aus Baumwolle	t 1000 St 1000 DM	1 912 6 474 96 777	1 531 5 430 75 693	1 235 4 428 61 155	27
1740 13 550	- - aus Flachs	t 1000 St 1000 DM	234 915 21 278	159 741 16 302	158 . 15 831	8
1740 13 590	- - aus anderen Spinnstoffen	t 1000 St 1000 DM	872 3 702 44 492	644 2 686 38 304	507 2 056 30 310	11
1740 13 700	- aus Vliesstoffen	t 1000 St 1000 DM	2
1740 14 300	Wäsche zur Körperpflege und Küchenwäsche - aus Baumwollfrottiertergewebe	t 1000 St 1000 DM	5 370 22 544 141 096	5 277 21 900 143 319	4 901 20 437 130 187	12
1740 14 500	- aus anderen Geweben	t 1000 St 1000 DM	198 1 935 6 819	145 1 617 4 274	176 1 841 5 135	7
1740 14 700	- aus Vliesstoffen	t 1000 St 1000 DM	1

5 Produktion nach Güterarten - Deutschland

Melde-Nr.	Bezeichnung	Einheit	1998	1999	2000	2000 Anzahl Unternehmen
1	2	3	4	5	6	7
	Gardinen, Vorhänge und Innenrollos; Fenster- und Bettbehänge (Schabracken)					
1740 15 300	- aus Maschenstoffen	t 1000 m2 1000 DM	408 4 798 23 924	383 4 476 22 389	336 4 019 19 824	11
1740 15 500	- aus Geweben	t 1000 m2 1000 DM	29 454 30 043 208 967	26 621 34 254 227 453	3 718 14 393 203 974	36
1740 15 700	- aus Vliesstoffen	t 1000 m2 1000 DM	26 56 .	21 45	3
	Andere Textilwaren zur Innenausstattung, a.n.g.; Warenzusammenstellungen aus Geweben und Garnen zum Herstellen von Teppichen, Tapisserien u.ä.					
1740 16 300	- Tapisserien, handgewebt (Gobelins, Flandrische Gobelins, usw.), auch konfektioniert	1000 DM	25 793	5 400	8 908	6
1740 16 530	- Bettüberwürfe u.a. Waren zur Innenausstattung	t 1000 St 1000 DM	42 224 13 859	323 209 12 902	257 162 9 904	10
1740 16 590	- - Andere Waren zur Innenausstattung	1000 DM	64 385	68 148	61 118	14
1740 16 700	- Warenzusammenstellungen aus Geweben und Garnen, i.A.E.	1000 DM	10 100	.	.	2
	Andere konfektionierte Textil- waren (ohne Bekleidung)					
1740 21 300	Säcke und Beutel für Verpackungszwecke - aus Baumwolle	t 1000 DM	.	293	.	3
1740 21 500	- aus Polyethylen oder Polypropylen - - gewirkt oder gestrickt	t 1000 DM	.	.	.	1
1740 21 730	- - - gewebt - - - mit einem Quadratmetergewicht von 120 g oder weniger	t 1000 DM	.	.	.	1
1740 21 750	- - - mit einem Quadratmetergewicht von mehr als 120 g	t 1000 DM	.	.	.	1
1740 21 900	- aus Jute oder anderen Spinnstoffen	t 1000 DM	99 1 427	114 1 678	135 2 385	5
1740 22 100	Planen und Markisen; Zelte; Segel für Wasserfahrzeuge, Surfbretter und für Landfahrzeuge; Campingausrüstungen - Planen und Markisen	t 1000 DM	14 355 351 227	14 779 387 716	14 293 430 405	46
1740 22 300	- Zelte	t 1000 DM	1 386 40 485	1 866 54 473	1 755 53 225	17
1740 22 500	- Segel	t 1000 DM	.	.	.	1
1740 22 700	- Luftmatratzen u.a. Campingausrüstungen	t 1000 DM	76 2 423	.	11 297	4
1740 23 000	Fallschirme (einschl. lenkbarer oder rotierender Fallschirme), Gleitschirme; Teile dafür und Zubehör	t 1000 DM	.	.	.	2
1740 24 350	Schlafsäcke; Betausstattungen - Schlafsäcke - - mit Federn oder Daunen gefüllt	1000 St 1000 DM	.	.	.	-
1740 24 390	- - mit anderen Materialien gefüllt	1000 St 1000 DM	373 13 780	355 12 695	320 11 248	10
1740 24 931	- - - mit Federn oder Daunen gefüllt - - - Deckbetten (Daunen-, Stepp-, Flach-, Oberbetten, Steppdecken) darunter zum Absatz bestimmt	1000 St 1000 St 1000 DM	. 2 021 221 229	. 1 795 184 784	. 2 086 209 506	32 32
1740 24 935	- - - Kopfkissen darunter zum Absatz bestimmt	1000 St 1000 St 1000 DM	. 4 955 82 054	. 4 506 69 541	. 5 119 82 782	27 27

5 Produktion nach Güterarten - Deutschland

Melde-Nr.	Bezeichnung	Einheit	1998	1999	2000	2000 Anzahl Unternehmen
1	2	3	4	5	6	7
1740 24 939	- - - Andere Kissen, auch Kleinkissen darunter zum Absatz bestimmt	1000 St 1000 St 1000 DM	* 820 820 11 985	708 708 13 416	796 796 14 605	13 13
	- - - mit anderen Materialien gefüllt					
1740 24 991	- - - Deckbetten (Stepp-, Flach-, Oberbetten, Steppdecken)					
	- - - mit Naturfasern und Haaren gefüllt darunter zum Absatz bestimmt	1000 St 1000 St 1000 DM	* 2 327 2 327 132 632	2 371 2 371 128 780	3 165 3 165 151 675	29 29
1740 24 993	- - - mit anderem Material (z.B. Chemiefasern) gefüllt darunter zum Absatz bestimmt	1000 St 1000 St 1000 DM	* 3 345 3 345 158 114	3 359 3 359 159 568	3 525 3 525 169 703	26 26
1740 24 995	- - - Kopfkissen - - - mit Naturfasern und Haaren gefüllt darunter zum Absatz bestimmt	1000 St 1000 St 1000 DM	* 618 618 20 614	986 986 23 103	644 644 22 229	22 22
1740 24 996	- - - mit anderem Material (z.B. Chemiefasern) gefüllt darunter zum Absatz bestimmt	1000 St 1000 St 1000 DM	* 3 503 3 503 63 493	4 295 4 295 77 310	3 741 3 741 69 214	27 27
1740 24 997	- - - Heizkissen darunter zum Absatz bestimmt	1000 St 1000 St 1000 DM	*	1 1
1740 24 998	- - - Heizdecken, Fußsäcke u.dgl., nicht aus Gewebe darunter zum Absatz bestimmt	1000 St 1000 St 1000 DM	* - - -	- - -	. . .	1 1
1740 24 999	- - - Andere Kissen, auch Kleinkissen darunter zum Absatz bestimmt	1000 St 1000 St 1000 DM	* 21 049 21 049 238 397	22 416 22 416 266 688	19 769 19 769 268 168	32 32
	Andere konfektionierte Waren (einschl. Schnittmuster zum Herstellen von Bekleidung)					
1740 25 530	- - Scheuer-, Wisch-, Spül- und Staubtücher u.ä. Reinigungstücher - - aus Vliesstoffen	1000 St 1000 DM	. 54 450	85 123 13 946	91 186 18 472	4
1740 25 570	- - aus anderen Stoffen (ohne Maschenstoffe)	1000 St 1000 DM	. 102 200	94 378 89 944	114 997 90 952	8
1740 25 903	- - aus Maschenstoffen; Schwimmwesten, Rettungsgürtel u.ä. konfektionierte Waren - - Scheuer-, Wisch-, Spül- und Staubtücher u.ä. Reinigungstücher aus Maschenstoffen darunter zum Absatz bestimmt	1000 St 1000 St 1000 DM	*	- - -	- -
1740 25 905	- - Schwimmwesten und Rettungsgürtel darunter zum Absatz bestimmt	1000 St 1000 St 1000 DM	*	65 65 7 399	3 3
1740 25 909	- - Andere konfektionierte Waren	1000 DM	503 228	545 106	533 824	113
1740 90 000	Reparaturen von Persenning, Ölzeug, Planen und Campingausrüstungen	1000 DM	1 817	1 692	1 842	6
	Andere Textilerzeugnisse					
1751 11 000	Teppiche und Fußbodenbeläge Teppiche, geknüpft	t 1000 m2 1000 DM	- - -	- - -	- - -	-
1751 12 003	Teppiche u.a. Fußbodenbeläge, gewebt - aus Wolle darunter zum Absatz bestimmt	t 1000 m2 t 1000 m2 1000 DM	* 401 201 401 201 12 772	441 228 441 228 13 825	370 188 370 188 11 213	3 3
1751 12 005	- aus Chemiefasern darunter zum Absatz bestimmt	t 1000 m2 t 1000 m2 1000 DM	* 5 405 3 296 5 405 3 296 159 611	5 069 3 098 5 069 3 098 148 496	5 399 3 296 5 399 3 296 156 948	8 8
1751 12 009	- aus anderen Spinnstoffen darunter zum Absatz bestimmt	t 1000 m2 t 1000 m2 1000 DM	* 4 289 1 364 4 289 1 364 36 915	3 494 1 064 3 494 1 064 27 233	4 375 1 235 4 375 1 235 37 427	4 4

5 Produktion nach Güterarten - Deutschland

Melde-Nr.	Bezeichnung	Einheit	1998	1999	2000	2000 Anzahl Unternehmen
1	2	3	4	5	6	7
1751 13 003	Teppiche u.a. Fußbodenbeläge, getuftet - aus Wolle	t 1000 m2	* * 4 296 2 057	.	3 197	5
	darunter zum Absatz bestimmt	t 1000 m2 1000 DM	4 296 2 057 52 588	1 750 1 750 37 035	1 508 3 197 1 508 34 237	5
1751 13 005	- aus Chemiefasern	t 1000 m2	* * 152 188 96 415	147 091 94 029	147 457 90 319	32
	darunter zum Absatz bestimmt	t 1000 m2 1000 DM	152 188 96 415 1 299 954	147 091 94 029 1 246 058	147 457 90 319 1 197 441	32
1751 13 009	- aus anderen Spinnstoffen	t 1000 m2	* * 3 981 2 679	.	.	4
	darunter zum Absatz bestimmt	t 1000 m2 1000 DM	3 981 2 679 .	1 406 1 406	4
1751 14 300	Teppiche u.a. Fußbodenbeläge aus Filz und aus Spinnstoffen - Teppiche u.a. Fußbodenbeläge aus Filz	t 1000 m2 1000 DM	73 178 62 852 572 332	61 152 56 292 572 627	60 352 55 856 548 757	21
1751 14 900	- Andere Teppiche u.a. Fußbodenbeläge aus Spinnstoffen	t 1000 m2 1000 DM	5 027 1 801 55 755	4 571 1 808 49 517	5 194 1 968 53 004	3
	Seilerwaren					
	Bindfäden, Seile und Taue, Bindegarne					
1752 11 330	- Bindfäden, Seile und Taue aus Hart- oder Bastfasern - mit einem Titer von mehr als 100 000 dtex, aus Abaca oder anderen Hartfasern	t 1000 DM	.	.	.	2
1752 11 350	- mit einem Titer von 100 000 dtex oder weniger	t 1000 DM	-	-	-	-
1752 11 530	- Binde- oder Pressengarne - aus Sisal oder anderen textilen Agavefasern	t 1000 DM	-	.	.	1
1752 11 550	- aus Polyethylen oder Polypropylen	t 1000 DM	.	.	.	2
1752 11 600	- Andere Bindfäden, Seile und Taue - aus Fasern aus Polyethylen, Polypropylen, Nylon oder anderen Polyamiden oder aus Polyestern, mit einem Titer von mehr als 50 000 dtex oder aus anderen synthetischen Chemiefasern	t 1000 DM	2 744 25 419	1 689 24 129	1 138 17 300	3
1752 11 700	- aus Fasern aus Polyethylen, Polypropylen, Nylon oder anderen Polyamiden oder aus Polyestern, mit einem Titer von 50 000 dtex oder weniger	t 1000 DM	.	.	841 17 880	4
1752 11 900	- Andere Bindfäden, Seile und Taue, a.n.g.	t 1000 DM	2 195 26 334	2 461 27 795	2 676 29 549	8
	Konfektionierte Fischernetze; andere konfektionierte und geknüpfte Netze u.a. Waren					
1752 12 330	- Konfektionierte Fischernetze - aus Bindfäden, Seilen und Tauen, aus synthetischen oder künstlichen Spinnstoffen	t 1000 DM	-	-	-	-
1752 12 350	- aus Garnen, aus synthetischen oder künstlichen Spinnstoffen	t 1000 DM	.	.	-	-
1752 12 530	- Andere konfektionierte oder geknüpfte Netze - Konfektionierte Netze aus Bindfäden, Seilen oder Tauen, aus Nylon oder anderen Polyamiden	t 1000 DM	.	.	.	2
1752 12 550	- Andere konfektionierte Netze aus Nylon oder anderen Polyamiden	t 1000 DM	281	.	.	2
1752 12 590	- Andere konfektionierte oder geknüpfte Netze (ohne solche aus Nylon oder anderen Polyamiden)	t 1000 DM	1 473 26 868	1 832 34 424	1 863 34 235	4
1752 12 800	- Andere Waren aus Garnen, Streifen oder dgl., Bindfäden, Seilen und Tauen, a.n.g.	t 1000 DM	366 20 898	1 437 30 612	1 080 35 554	5

5 Produktion nach Güterarten - Deutschland

Melde-Nr.	Bezeichnung	Einheit	1998	1999	2000	2000 Anzahl Unternehmen
1	2	3	4	5	6	7
1752 20 000	Lumpen, aus Spinnstoffen; Bindfäden, Seile, Taue und Waren daraus, aus Spinnstoffen, in Form von Abfällen oder unbrauchbar gewordenen Waren; nicht zur eigenen Weiterverarbeitung	1000 DM	4 519	.	.	3
1752 90 000	Reparaturen von Netzen und Seilen	1000 DM	-	-	-	-
1753 10 100	Vliesstoffe, auch getränkt, bestrichen, überzogen oder mit Lagen versehen - weder bestrichen noch überzogen - - mit einem Quadratmetergewicht von 25 g oder weniger	t 1000 DM	61 048 434 478	61 574 269 758	65 672 307 595	18
1753 10 200	- - mit einem Quadratmetergewicht von mehr als 25 g bis 70 g	t 1000 DM	53 861 435 354	68 640 467 144	71 350 561 504	18
1753 10 300	- - mit einem Quadratmetergewicht von mehr als 70 g bis 150 g	t 1000 DM	20 565 137 419	23 169 152 223	28 399 175 338	15
1753 10 500	- - mit einem Quadratmetergewicht von mehr als 150 g	t 1000 DM	63 688 501 264	70 153 561 748	74 210 559 614	30
1753 10 700	- bestrichen oder überzogen	t 1000 DM	34 838 277 852	41 857 306 140	53 958 419 888	25
	Textilerzeugnisse, a.n.g.					
	Bänder, Etiketten, Geflechte u.ä. Waren					
	- Bänder aus Spinnstoffen und schußlose Bänder					
1754 11 301	- - elastisch (ohne Gurte) darunter zum Absatz bestimmt	t 1000 DM	. 2 397 116 296	. 2 121 100 873	. 2 224 104 925	19 19
1754 11 303	- - unelastisch (ohne Gurte) darunter zum Absatz bestimmt	t 1000 DM	11 039 11 039 523 787	10 887 10 887 483 457	11 927 11 927 514 262	49 49
1754 11 305	- - Gurte aller Art darunter zum Absatz bestimmt	t 1000 DM	. 12 262 130 606	. 13 467 141 747	. 14 242 147 367	18 18
1754 11 500	- Etiketten, Abzeichen u.ä. Waren aus Spinnstoffen darunter zum Absatz bestimmt	t 1000 DM	825 825 111 354	862 862 114 916	801 801 115 091	9 9
1754 11 701	- Geflechte als Meterware; Posamentierwaren u.ä. Zierwaren - - Flechtartikel aller Art, elastisch darunter zum Absatz bestimmt	t 1000 DM	307 307 8 139	291 291 7 789	314 314 8 378	6 6
1754 11 703	- - Flechtartikel aller Art, unelastisch darunter zum Absatz bestimmt	t 1000 DM	2 470 2 470 111 249	2 307 2 307 108 106	2 245 2 245 108 096	25 25
1754 11 705	- - Posamentierwaren darunter zum Absatz bestimmt	t 1000 DM	359 359 26 422	316 316 26 143	293 293 22 430	5 5
1754 11 709	- - Andere Zierwaren (z.B. Quasten, Troddelein, Oliven, Nüsse, Pompons u.ä. Waren) darunter zum Absatz bestimmt	t 1000 DM	2 2
	Tülle und geknüpft Netzstoffe; Spitzen, als Meterware, Streifen oder als Motive					
1754 12 300	- Tülle (einschl. Bobinetgardinenstoffen) und geknüpfte Netzstoffe	1000 DM	2 960	3 598	3 240	3
1754 12 500	- Maschinengefertigte Spitzen	1000 DM	42 121	30 558	34 973	11
1754 12 700	- Handgefertigte Spitzen	1000 DM	.	.	.	2
	Stickereien als Meterware, Streifen oder als Motive					
1754 13 300	- Ätzstickereien und Stickereien mit herausgeschnittenem Grund	1000 DM	6 402	3 406	3 795	6
1754 13 500	- Stickereien aus Baumwolle	1000 DM	18 407	20 179	19 284	7
1754 13 700	- Stickereien aus Chemiefasern u.a. Spinnstoffen	1000 DM	60 740	57 303	60 481	15
	Filze, auch getränkt, bestrichen oder überzogen					
1754 20 003	- Woll- und Haarfilze	t 1000 DM	3 140 85 994	3 135 87 400	3 441 96 268	10

5 Produktion nach Güterarten - Deutschland

Melde-Nr.	Bezeichnung	Einheit	1998	1999	2000	2000 Anzahl Unternehmen
1	2	3	4	5	6	7
1754 20 005	- Nadelfilze	t 1000 DM	37 906 277 365	45 129 317 462	45 559 328 252	14
1754 20 009	- Andere Filze	t 1000 DM	73 221	85 223	84 380	6
1754 31 300	Watte aus Spinnstoffen und Waren daraus; Scherstaub, Knoten und Noppen, aus Spinnstoffen - für medizinischen Bedarf	t 1000 DM	2 311 25 123	2 378 24 666	549 8 336	6
1754 31 503	- für hygienische u.ä. Zwecke (ohne solche für den medizinischen Bedarf)	t 1000 DM	6 953 6 953 100 856	6 755 6 755 99 553	6 012 6 012 88 653	5 5
1754 31 505	- - Industriewatte darunter zum Absatz bestimmt	t 1000 DM	23 945 23 945 130 435	28 534 28 534 128 525	25 403 25 403 115 073	10 10
1754 31 509	- - Andere Watte und Waren daraus; Scherstaub, Knoten und Noppen darunter zum Absatz bestimmt	t 1000 DM	6 930 6 930 46 498	6 970 6 970 47 718	7 996 7 996 54 254	3 3
1754 32 000	Fäden und Kordeln aus Kautschuk, mit einem Überzug aus Spinnstoffen; Garne und Streifen aus Spinnstoffen mit Kautschuk oder Kunststoff getränkt, bestrichen, überzogen oder umhüllt	t 1000 DM	3 392 101 450	2 999 88 950	2 888 87 335	4
1754 33 000	Metallgarne und metallisierte Garne, auch umspunnen, oder aus Streifen usw., in Form von Fäden	t 1000 DM	303 15 030	239 17 759	340 24 659	8
1754 34 000	Gewebe aus Metallfäden und Gewebe aus Metallgarnen oder aus metallisierten Garnen, a.n.g.	t 1000 m2 1000 DM	2
1754 35 000	Gimpen, umspinnene Streifen; Chenillegarne; "Maschengarne"	t 1000 DM	1
1754 36 000	Reifencordgewebe aus hochfesten Garnen aus Nylon oder anderen Polyamiden, Polyester oder Viskose	t 1000 m2 1000 DM	22 636 38 728 164 230	23 914 38 699 171 621	28 820 42 215 192 560	3
1754 37 000	Gewebe, mit Leim, Kunststoff oder ähnlichen Stoffen getränkt, bestrichen oder überzogen, a.n.g.	t 1000 m2 1000 DM	66 697 119 084 793 572	69 058 120 147 859 601	74 791 127 428 866 130	24
1754 38 300	Textile Erzeugnisse für den technischen Bedarf - Pumpenschläuche u.ä. Schläuche aus Spinnstoffen, auch mit Armaturen oder Zubehör aus anderen Stoffen	1000 DM	41 638	39 242	54 766	8
1754 38 501	- - Dochte und Glühstrümpfe	1000 DM	.	8 271	7 701	3
1754 38 503	- - Förderbänder	1000 DM	.	.	.	4
1754 38 505	- - Treibriemen aus Spinnstoffen	1000 DM	.	.	.	4
1754 38 507	- - Polierscheiben	1000 DM	32 767	14 072	15 324	8
1754 38 508	- - Filtertücher zum Pressen von Öl oder zu ähnlichen Zwecken	1000 DM	40 515	40 071	44 387	8
1754 38 509	- - Andere textile Erzeugnisse für den technischen Bedarf	1000 DM	243 437	222 933	245 265	22
1754 38 700	- Gewebe und Filze, auf Papiermaschinen o.ä. Maschinen verwendet	1000 DM	323 179	293 753	323 536	6
1754 39 000	Gesteppte Spinnstoffserzeugnisse als Meterware	1000 DM	-	-	.	1

5 Produktion nach Güterarten - Deutschland

Melde-Nr.	Bezeichnung	Einheit	1998	1999	2000	2000 Anzahl Unternehmen
1	2	3	4	5	6	7
Gewirke und Gestricke						
Samt, Plüsch (einschl. Hochflorerzeugnissen), gewirkt oder gestrickt, Schlingengewirke und -gestricke						
1760 11 300	- Hochflorerzeugnisse	t	.	.	4 034	3
	darunter zum Absatz bestimmt	t	2 727	3 257	.	3
		1000 DM	.	98 172	.	
1760 11 500	- Schlingengewirke und -gestricke	t	3 856	3 384	2 796	7
	darunter zum Absatz bestimmt	t	3 856	3 384	2 796	7
		1000 DM	28 527	21 331	21 098	
1760 11 700	- Anderer Samt oder Plüsch	t	699	597	1 103	5
	darunter zum Absatz bestimmt	t	699	597	1 103	5
		1000 DM	12 055	10 604	18 106	
Andere Gewirke und Gestricke (Maschenmeterware)						
1760 12 300	- für Vorhänge und Gardinen, aus Chemiefasern	t	8 666	.	.	19
	darunter zum Absatz bestimmt	t	8 339	6 693	6 402	19
		1000 DM	297 040	257 121	235 025	
- Andere Gewirke und Gestricke						
- - aus Wolle						
1760 12 901	- - - für Bekleidung	t	343	.	968	4
	darunter zum Absatz bestimmt	t	343	.	968	4
		1000 DM	4 535	4 172	6 943	
1760 12 902	- - - für Heim- und Haushaltstextilien	t	-	-	-	-
	darunter zum Absatz bestimmt	t	-	-	-	-
		1000 DM	-	-	-	
1760 12 903	- - - für technischen und industriellen Bedarf	t	.	.	.	2
	darunter zum Absatz bestimmt	t	.	.	.	2
		1000 DM	.	.	.	
- - aus Baumwolle						
1760 12 904	- - - für Bekleidung	t	5 943	5 050	5 044	15
	darunter zum Absatz bestimmt	t	3 710	3 320	4 213	14
		1000 DM	59 892	52 414	63 187	
1760 12 905	- - - für Heim- und Haushaltstextilien	t	.	.	.	5
	darunter zum Absatz bestimmt	t	4 296	5 199	6 783	4
		1000 DM	51 166	72 557	96 388	
1760 12 906	- - - für technischen und industriellen Bedarf	t	.	.	.	7
	darunter zum Absatz bestimmt	t	2 543	2 522	2 831	7
		1000 DM	31 792	32 629	34 318	
- - aus anderen Fasern						
1760 12 907	- - - für Bekleidung	t	.	.	.	29
	darunter zum Absatz bestimmt	t	22 529	21 870	24 677	28
		1000 DM	577 117	557 173	604 846	
1760 12 908	- - - für Heim- und Haushaltstextilien	t	3 076	2 662	3 775	9
	darunter zum Absatz bestimmt	t	3 076	2 662	3 775	9
		1000 DM	43 903	39 733	58 075	
1760 12 909	- - - für technischen und industriellen Bedarf	t	.	.	.	20
	darunter zum Absatz bestimmt	t	13 517	12 228	14 667	20
		1000 DM	207 391	214 194	227 852	
Fertigerzeugnisse, gewirkt oder gestrickt						
Strumpfhosen, Strümpfe, Kniestrümpfe, Socken u.a. Strümpfe (einschl. Krampfaderstrümpfen), gewirkt oder gestrickt						
- Strumpfhosen, aus Gewirken und Gestriicken						
- - aus synthetischen Chemiefasern, mit einem Titer der einfachen Garne						
1771 10 330	- - - von weniger als 67 dtex	1000 St	126 915	117 620	113 445	7
		1000 DM	177 069	171 355	162 543	
1771 10 350	- - - von 67 dtex oder mehr	1000 St	.	.	.	1
		1000 DM	.	.	.	
1771 10 370	- - aus anderen Spinnstoffen	1000 St	4 709	4 668	4 283	7
		1000 DM	18 737	15 432	14 872	
1771 10 500	- Damenstrümpfe (einschl. Kniestrümpfen) mit einem Titer der einfachen Garne von weniger als 67 dtex	1000 Paar	89 082	92 603	96 311	14
		1000 DM	101 093	110 776	98 147	
- Andere Strumpfwaren (einschl. Krampfaderstrümpfen)						
- - Herrenstrümpfe						
1771 10 901	- - - aus Chemiefasern	1000 Paar	.	2 032	2 291	4
		1000 DM	.	4 870	5 554	
1771 10 903	- - - aus anderen Spinnstoffen	1000 Paar	44 819	35 140	35 696	13
		1000 DM	123 686	114 585	116 052	

5 Produktion nach Güterarten - Deutschland

Melde-Nr.	Bezeichnung	Einheit	1998	1999	2000	2000 Anzahl Unternehmen
1	2	3	4	5	6	7
1771 10 905	-- Kinderstrümpfe -- - aus Chemiefasern	1000 Paar 1000 DM	.	.	.	1
1771 10 907	-- - aus anderen Spinnstoffen	1000 Paar 1000 DM	5 947 13 143	5 353 12 233	5 158 11 331	7
1771 10 909	-- Andere Strumpfwaren (z.B. Krampfadestrümpfe)	1000 Paar 1000 DM	19 719 434 854	25 705 449 265	24 993 429 905	24
1772 10 310	Pullover, Strickjacken, Westen u.ä. Waren (einschl. Unterzieh- pullis), gewirkt oder gestrickt - Pullover, Strickjacken, Westen u.ä. Waren aus Wolle oder feinen Tierhaaren -- für Männer oder Knaben	1000 St 1000 DM	540 38 247	445 30 925	474 25 512	17
1772 10 320	-- für Frauen oder Mädchen	1000 St 1000 DM	1 311 108 936	1 438 110 311	1 612 121 907	31
1772 10 330	-- Pullover mit einem Anteil an Wolle von 50 GHT oder mehr und mit einem Stückgewicht von 600 g oder mehr	1000 St 1000 DM	299 22 881	154 9 752	92 5 028	5
1772 10 530	- Unterziehpullis -- aus Baumwolle	1000 St 1000 DM	-	.	.	2
1772 10 550	-- aus Chemiefasern	1000 St 1000 DM	-	.	.	1
1772 10 610	- Andere Pullover, Strickjacken, Westen u.ä. Waren aus Baumwolle -- für Männer oder Knaben	1000 St 1000 DM	2 738 99 623	1 805 68 257	1 794 66 496	12
1772 10 620	-- für Frauen oder Mädchen	1000 St 1000 DM	3 331 86 241	3 204 92 282	2 759 83 007	22
1772 10 710	- Pullover, Strickjacken, Westen u.ä. Waren aus Chemiefasern -- für Männer oder Knaben	1000 St 1000 DM	387 13 892	273 8 875	81 2 294	6
1772 10 720	-- für Frauen oder Mädchen	1000 St 1000 DM	5 721 287 728	5 107 273 725	5 137 274 128	39
1772 10 900	- Pullover, Strickjacken, Westen u.ä. Waren aus anderen Spinnstoffen	1000 St 1000 DM	2 975 133 320	2 643 130 662	2 695 117 592	35
	Bekleidung					
1810 10 010	Lederbekleidung - Mäntel	1000 St 1000 DM	0 214	.	.	1
1810 10 030	- Kombinationen, Anzüge und Kostüme	1000 St 1000 DM	.	.	.	2
1810 10 050	- Jacken	1000 St 1000 DM	139 50 432	124 49 500	87 30 853	12
1810 10 070	- Hosen und Röcke	1000 St 1000 DM	94 15 010	91 13 608	66 10 481	8
1810 10 090	- Andere Bekleidung aus Leder	1000 St 1000 DM	.	5 757	.	3
	Bekleidung (ohne Lederbekleidung)					
	Arbeits- und Berufsbekleidung für Männer					
	Kombinationen und Jacken					
1821 11 210	- Kombinationen -- aus Baumwolle	1000 St 1000 DM	357 16 697	384 18 803	218 10 590	19
1821 11 260	-- aus synthetischen Chemiefasern	1000 St 1000 DM	491 25 063	404 22 734	.	6
1821 11 270	-- aus künstlichen Chemiefasern	1000 St 1000 DM	.	.	.	1
1821 11 310	- Jacken -- aus Baumwolle	1000 St 1000 DM	1 099 34 318	961 33 236	348 33 083	20
1821 11 360	-- aus synthetischen Chemiefasern	1000 St 1000 DM	39 2 458	37 1 328	23 838	9
1821 11 370	-- aus künstlichen Chemiefasern	1000 St 1000 DM	.	.	.	1

5 Produktion nach Güterarten - Deutschland

Melde-Nr.	Bezeichnung	Einheit	1998	1999	2000	2000 Anzahl Unternehmen
1	2	3	4	5	6	7
	Lange Hosen (einschl. Kniebundhosen u.ä. Hosen), Latzhosen					
1821 12 410	- Lange Hosen (einschl. Kniebundhosen u.ä. Hosen)	1000 St	1 295	1 386	1 240	25
	- - aus Baumwolle	1000 DM	37 868	44 776	42 392	
1821 12 450	- - aus synthetischen oder künstlichen Chemiefasern	1000 St	198	141	44	14
	- Latzhosen	1000 DM	4 832	4 004	1 355	
1821 12 510	- - aus Baumwolle	1000 St	1 399	1 443	1 473	18
	- - aus synthetischen oder künstlichen Chemiefasern	1000 DM	37 730	46 199	48 678	
1821 12 550	- - aus synthetischen oder künstlichen Chemiefasern	1000 St	135	77	43	11
	- - aus Baumwolle	1000 DM	4 221	2 419	1 490	
	Arbeits- und Berufsbekleidung für Frauen					
	Kombinationen und Jacken					
1821 21 210	- Kombinationen	1000 St	67	95	.	5
	- - aus Baumwolle	1000 DM	1 794	2 533	.	
1821 21 260	- - aus synthetischen Chemiefasern	1000 St	.	.	.	2
	- - aus künstlichen Chemiefasern	1000 DM	.	.	.	
1821 21 270	- - aus künstlichen Chemiefasern	1000 St	.	.	.	-
	- Jacken	1000 DM	.	.	.	
1821 21 310	- - aus Baumwolle	1000 St	8	6	5	5
	- - aus synthetischen Chemiefasern	1000 DM	285	189	182	
1821 21 360	- - aus synthetischen Chemiefasern	1000 St	3	.	.	2
	- - aus künstlichen Chemiefasern	1000 DM	258	.	.	
1821 21 370	- - aus künstlichen Chemiefasern	1000 St	.	.	.	-
	- - aus Baumwolle	1000 DM	.	.	.	
	Lange Hosen (einschl. Kniebundhosen u.ä. Hosen), Latzhosen					
1821 22 410	- Lange Hosen (einschl. Kniebundhosen u.ä. Hosen)	1000 St	71	84	59	10
	- - aus Baumwolle	1000 DM	1 274	1 671	1 019	
1821 22 450	- - aus synthetischen oder künstlichen Chemiefasern	1000 St	43	51	58	6
	- Latzhosen	1000 DM	1 221	1 422	1 610	
1821 22 510	- - aus Baumwolle	1000 St	.	.	.	5
	- - aus synthetischen oder künstlichen Chemiefasern	1000 DM	.	.	.	
1821 22 550	- - aus synthetischen oder künstlichen Chemiefasern	1000 St	.	.	27	3
	- - aus Baumwolle	1000 DM	.	.	.	
	Andere Arbeits- und Berufsbekleidung für Männer oder Frauen					
1821 30 110	- Andere Arbeits- und Berufsbekleidung, für Männer	1000 St	.	.	.	23
	- - aus Baumwolle	1000 DM	17 491	20 879	17 577	
1821 30 150	- - aus Chemiefasern	1000 St	341	572	360	18
	- Schürzen, Kittel u.ä. Arbeits- und Berufsbekleidung, für Frauen	1000 DM	29 430	43 871	26 390	
1821 30 210	- - aus Baumwolle	1000 St	305	340	292	16
	- - aus Chemiefasern	1000 DM	6 260	6 403	5 529	
1821 30 250	- - aus Chemiefasern	1000 St	.	316	268	10
	- - aus Baumwolle	1000 DM	4 237	5 077	3 674	
	Oberbekleidung (ohne Arbeits- und Berufsbekleidung), aus Gewirken oder Gestricken					
	Mäntel, Anoraks, Windjacken, Blousons u.ä. Waren, für Männer oder Knaben					
1822 11 100	- Mäntel (einschl. Kurzmäntel), Umhänge u.ä. Waren	1000 St	.	.	.	1
	- Anoraks, Windjacken, Blousons u.ä. Waren	1000 DM	.	.	.	
1822 11 200	- Anoraks, Windjacken, Blousons u.ä. Waren	1000 St	.	10	.	2
	- Anoraks, Windjacken, Blousons u.ä. Waren	1000 DM	.	435	.	
	Anzüge, Kombinationen, Jacken, lange Hosen (einschl. Kniebundhosen u.ä. Hosen), Latzhosen und kurze Hosen, für Männer oder Knaben					
1822 12 100	- Anzüge	1000 St	370	338	325	7
	- Kombinationen	1000 DM	81 341	75 483	66 887	
1822 12 200	- Kombinationen	1000 St	.	.	.	1
	- Jacken	1000 DM	.	.	.	
1822 12 300	- Jacken	1000 St	147	218	220	7
	- Anzüge	1000 DM	25 807	38 151	35 054	

5 Produktion nach Güterarten - Deutschland

Melde-Nr.	Bezeichnung	Einheit	1998	1999	2000	2000 Anzahl Unternehmen
1	2	3	4	5	6	7
1822 12 400	- Lange Hosen (einschl. Kniebundhosen u.ä. Hosen)	1000 St 1000 DM	304 19 135	284 16 571	305 19 969	9
1822 12 500	- Latzhosen und kurze Hosen	1000 St 1000 DM	.	.	.	1
1822 13 100	Mäntel, Anoraks, Windjacken, Blousons u.ä. Waren, für Frauen oder Mädchen - Mäntel (einschl. Kurzmäntel), Umhänge u.ä. Waren	1000 St 1000 DM	46 7 801	53 10 868	.	7
1822 13 200	- Anoraks, Windjacken, Blousons u.ä. Waren	1000 St 1000 DM	12 771	9 702	13 1 032	4
1822 14 100	Kostüme, Kombinationen, Jacken, lange Hosen (einschl. Kniebundhosen u.ä. Hosen), Latzhosen und kurze Hosen, Kleider, Röcke und Hosenröcke, für Frauen oder Mädchen - Kostüme	1000 St 1000 DM	.	268 18 925	290 18 406	6
1822 14 200	- Kombinationen	1000 St 1000 DM	22 2 009	21 2 372	16 1 230	7
1822 14 300	- Jacken	1000 St 1000 DM	714 32 649	633 34 301	439 42 874	24
1822 14 400	- Lange Hosen (einschl. Kniebundhosen u.ä. Hosen)	1000 St 1000 DM	1 942 47 978	1 717 42 800	1 974 47 636	22
1822 14 500	- Latzhosen und kurze Hosen	1000 St 1000 DM	.	16 605	11 288	4
1822 14 700	- Kleider	1000 St 1000 DM	274 14 910	343 13 171	312 11 712	14
1822 14 800	- Röcke und Hosenröcke	1000 St 1000 DM	1 091 59 471	1 098 50 451	1 051 47 931	28
1822 21 110	Oberbekleidung (ohne solche aus Gewirken oder Gestrickten) für Männer oder Knaben Mäntel, Anoraks, Windjacken, Blousons u.ä. Waren - Mäntel (einschl. Kurzmäntel), Umhänge u.ä. Waren - - aus Baumwolle, Stückgewicht von 1 kg oder weniger	1000 St 1000 DM	0 130	.	.	1
1822 21 140	- - aus Wolle oder feinen Tierhaaren	1000 St 1000 DM	61 12 800	77 11 533	59 13 622	9
1822 21 150	- - aus Chemiefasern, Stückgewicht von 1 kg oder weniger	1000 St 1000 DM	.	92 6 421	14	5
1822 21 190	- - aus Baumwolle, Chemiefasern oder anderen Spinnstoffen, Stückgewicht von mehr als 1 kg	1000 St 1000 DM	.	.	16 2 768	3
1822 21 210	- Anoraks, Windjacken, Blousons u.ä. Waren - - aus Baumwolle	1000 St 1000 DM	19 2 059	18 1 931	.	3
1822 21 250	- - aus Chemiefasern	1000 St 1000 DM	.	.	.	8
1822 21 290	- - aus anderen Spinnstoffen	1000 St 1000 DM	.	.	.	2
1822 22 110	Anzüge und Kombinationen - Anzüge - - aus Baumwolle	1000 St 1000 DM	65 5 177	.	828	3
1822 22 140	- - aus Wolle oder feinen Tierhaaren	1000 St 1000 DM	664 188 356	702 184 097	581 172 052	27
1822 22 190	- - aus anderen Spinnstoffen	1000 St 1000 DM	88 16 642	114 18 389	72 12 498	12
1822 22 210	- Kombinationen - - aus Baumwolle	1000 St 1000 DM	-	-	-	-
1822 22 240	- - aus Wolle oder feinen Tierhaaren	1000 St 1000 DM	7 898	5 793	.	3
1822 22 290	- - aus anderen Spinnstoffen	1000 St 1000 DM	.	148 6 025	125 6 658	4

5 Produktion nach Güterarten - Deutschland

Melde- Nr.	Bezeichnung	Einheit	1998	1999	2000	2000 Anzahl Unternehmen	
1	2	3	4	5	6	7	
	Jacken						
	- aus Baumwolle, Wolle oder feinen Tierhaaren oder aus anderen Spinnstoffen						
1822 23 310	- - aus Baumwolle	1000 St 1000 DM	.	.	.	8	
1822 23 340	- - aus Wolle oder feinen Tierhaaren	1000 St 1000 DM	59 554 1 220 202 367	.	1 251 195 769	997 167 095	33
1822 23 390	- - aus anderen Spinnstoffen	1000 St 1000 DM	981 103 559	771 81 064	579 61 530	18	
	Lange Hosen (einschl. Kniebundhosen u.ä. Hosen), Latzhosen (ohne Arbeits- und Berufsbekleidung), kurze Hosen						
	- Lange Hosen (einschl. Kniebundhosen u.ä. Hosen) aus Rippenschußamt und -plüsch, Demin, anderen Baumwollstoffen, Chemiefasern; lange und kurze Hosen, aus Wolle oder feinen Tierhaaren, lange Hosen, Latzhosen und kurze Hosen, aus anderen Spinnstoffen						
1822 24 410	- - Lange Hosen aus Rippenschußamt und -plüsch	1000 St 1000 DM	107 6 727	112 6 956	95 6 180	3	
1822 24 420	- - Lange Hosen aus Denim	1000 St 1000 DM	1 728 56 976	993 25 652	433 13 040	11	
1822 24 430	- - Lange Hosen aus anderen Baumwollstoffen	1000 St 1000 DM	2 364 130 387	2 458 130 526	2 133 118 329	25	
1822 24 440	- - Lange und kurze Hosen, aus Wolle oder feinen Tierhaaren	1000 St 1000 DM	2 347 170 408	2 307 161 869	2 065 154 520	33	
1822 24 460	- - Lange Hosen aus synthetischen Chemiefasern	1000 St 1000 DM	2 885 106 534	3 356 119 148	3 828 123 966	16	
1822 24 470	- - Lange Hosen aus künstlichen Chemiefasern	1000 St 1000 DM	62 3 823	45 2 784	41 2 524	5	
1822 24 490	- - Lange Hosen, Latzhosen und kurze Hosen, aus anderen Spinnstoffen	1000 St 1000 DM	1 617 99 963	1 257 84 040	1 359 86 938	25	
1822 24 510	- Latzhosen	1000 St	.	.	.	1	
	- - aus Baumwolle	1000 DM	.	.	.		
1822 24 590	- - aus Wolle, feinen Tierhaaren oder Chemiefasern	1000 St 1000 DM	- -	- -	- -	-	
	- Kurze Hosen	1000 St	18	6	3	4	
1822 24 610	- - aus Baumwolle	1000 DM	370	129	66		
1822 24 660	- - aus synthetischen Chemiefasern	1000 St 1000 DM	.	.	.	2	
1822 24 670	- - aus künstlichen Chemiefasern	1000 St 1000 DM	.	.	.	1	
	Oberbekleidung (ohne solche aus Gewirken oder Gestrickten) für Frauen oder Mädchen						
	Mäntel, Anoraks, Windjacken, Blousons u.ä. Waren						
	- Mäntel (einschl. Kurzmäntel), Umhänge u.ä. Waren						
1822 31 110	- - aus Baumwolle, Stückgewicht von 1 kg oder weniger	1000 St 1000 DM	83 10 994	75 .	13 2 112	9	
1822 31 140	- - aus Wolle oder feinen Tierhaaren	1000 St 1000 DM	708 155 785	492 113 598	362 84 060	37	
1822 31 150	- - aus Chemiefasern, Stückgewicht von 1 kg oder weniger	1000 St 1000 DM	88 14 551	9 3 038	37 11 324	8	
1822 31 190	- - aus Baumwolle, Chemiefasern oder anderen Spinnstoffen, Stückgewicht von mehr als 1 kg	1000 St 1000 DM	1 668 234 121	1 701 230 354	1 808 206 427	27	
	- Anoraks, Windjacken, Blousons u.ä. Waren						
1822 31 210	- - aus Baumwolle	1000 St 1000 DM	203 18 541	138 12 434	149 13 544	7	
1822 31 250	- - aus Chemiefasern	1000 St 1000 DM	166 17 873	87 7 529	76 7 885	11	
1822 31 290	- - aus anderen Spinnstoffen	1000 St 1000 DM	703 65 672	.	.	6	

5 Produktion nach Güterarten - Deutschland

Melde-Nr.	Bezeichnung	Einheit	1998	1999	2000	2000 Anzahl Unternehmen
1	2	3	4	5	6	7
	Kostüme, Kombinationen					
	- Kostüme					
1822 32 110	- - aus Baumwolle	1000 St 1000 DM	677 54 924	588 51 401	757 61 394	15
1822 32 140	- - aus Wolle oder feinen Tierhaaren	1000 St 1000 DM	104 31 431	85 31 801	60 28 426	16
1822 32 190	- - aus anderen Spinnstoffen	1000 St 1000 DM	887 72 138	675 55 918	597 42 012	26
	- Kombinationen					
1822 32 210	- - aus Baumwolle	1000 St 1000 DM	126 .	29 3 201	23 2 758	7
1822 32 240	- - aus Wolle oder feinen Tierhaaren	1000 St 1000 DM	166 .	56 7 614	39 5 247	8
1822 32 290	- - aus anderen Spinnstoffen	1000 St 1000 DM	803 79 807	949 61 828	842 48 590	17
	Jacken					
	- aus Baumwolle, Wolle oder feinen Tierhaaren und aus anderen Spinnstoffen					
1822 33 310	- - aus Baumwolle	1000 St 1000 DM	758 85 493	816 99 235	755 80 051	39
1822 33 340	- - aus Wolle oder feinen Tierhaaren	1000 St 1000 DM	1 525 249 424	1 199 198 209	1 091 172 339	45
1822 33 390	- - aus anderen Spinnstoffen	1000 St 1000 DM	1 670 160 324	1 592 163 408	1 352 133 654	63
	Kleider, Röcke und Hosenröcke					
	- Kleider					
1822 34 710	- - aus Baumwolle	1000 St 1000 DM	806 63 617	681 49 384	589 30 590	44
1822 34 740	- - aus Wolle oder feinen Tierhaaren	1000 St 1000 DM	50 5 054	107 5 778	12 1 929	10
1822 34 760	- - aus synthetischen Chemiefasern	1000 St 1000 DM	1 736 163 730	920 81 105	830 46 538	29
1822 34 770	- - aus künstlichen Chemiefasern	1000 St 1000 DM	540 31 125	292 17 754	402 23 492	21
1822 34 780	- - aus Seide, Schappeseide oder Bourrette-seide	1000 St 1000 DM	158 23 869	26 26 276	62 12 316	15
1822 34 790	- - aus anderen Spinnstoffen	1000 St 1000 DM	985 87 634	963 81 150	926 72 294	35
	- Röcke und Hosenröcke					
1822 34 810	- - aus Baumwolle	1000 St 1000 DM	2 465 112 530	2 430 98 453	2 575 105 766	53
1822 34 840	- - aus Wolle oder feinen Tierhaaren	1000 St 1000 DM	1 004 63 714	1 049 48 069	1 293 55 121	47
1822 34 860	- - aus synthetischen Chemiefasern	1000 St 1000 DM	2 608 127 024	1 834 99 365	1 634 86 810	42
1822 34 870	- - aus künstlichen Chemiefasern	1000 St 1000 DM	730 28 141	361 17 137	359 16 938	27
1822 34 890	- - aus anderen Spinnstoffen	1000 St 1000 DM	2 659 137 987	2 310 115 759	2 330 99 335	49
	Lange Hosen (einschl. Kniebundhosen u.ä. Hosen), Latzhosen und kurze Hosen					
	- Lange Hosen (einschl. Kniebundhosen u.ä. Hosen)					
1822 35 410	- - aus Rippenschußsamt und -plüsch	1000 St 1000 DM	531 18 013	.	.	4
1822 35 420	- - aus Denim	1000 St 1000 DM	1 143 45 933	960 29 403	360 28 145	14
1822 35 430	- - aus anderen Baumwollstoffen	1000 St 1000 DM	6 228 341 895	6 577 338 014	6 590 337 899	63
1822 35 440	- - aus Wolle oder feinen Tierhaaren	1000 St 1000 DM	1 451 119 811	1 414 117 917	1 466 124 370	38
1822 35 460	- - aus synthetischen Chemiefasern	1000 St 1000 DM	4 281 159 035	3 409 123 059	3 416 132 304	50
1822 35 470	- - aus künstlichen Chemiefasern	1000 St 1000 DM	1 922 72 092	1 465 50 945	1 542 49 469	27
	- Latzhosen					
1822 35 510	- - aus Baumwolle	1000 St 1000 DM	.	.	.	1
1822 35 590	- - aus Wolle, feinen Tierhaaren oder Chemiefasern	1000 St 1000 DM	.	.	.	1

5 Produktion nach Güterarten - Deutschland

Melde-Nr.	Bezeichnung	Einheit	1998	1999	2000	2000 Anzahl Unternehmen
1	2	3	4	5	6	7
1822 35 610	- Kurze Hosen u.a. Hosen, aus anderen Spinnstoffen - - Kurze Hosen - - - aus Baumwolle	1000 St 1000 DM	.	.	.	3
1822 35 640	- - - aus Wolle oder feinen Tierhaaren	1000 St 1000 DM	.	.	81	-
1822 35 660	- - - aus synthetischen Chemiefasern	1000 St 1000 DM	.	4	7	4
1822 35 670	- - - aus künstlichen Chemiefasern	1000 St 1000 DM	.	233	301	1
1822 35 690	- - Andere Hosen aus anderen Spinnstoffen	1000 St 1000 DM	2 114 104 505	1 889 86 871	1 702 73 925	34
Wäsche aus Gewirken oder Gestrickten						
1823 11 100	Hemden für Männer oder Knaben - Hemden für Männer oder Knaben	1000 St 1000 DM	159 5 234	131 4 678	104 4 061	8
1823 12 200	Slips u.a. Unterhosen, Nachthemden und Schlafanzüge, Bademäntel und -jacken, Hausmäntel u.ä. Waren, für Männer oder Knaben - Slips u.a. Unterhosen	1000 St 1000 DM	19 682 149 221	17 194 126 939	16 402 120 331	33
1823 12 300	- Nachthemden und Schlafanzüge	1000 St 1000 DM	752 22 152	528 19 001	390 15 333	11
1823 12 400	- Bademäntel und -jacken, Hausmäntel u.ä. Waren	1000 St 1000 DM	33 2 008	18 .	17 1 112	5
1823 13 100	Blusen und Hemdblusen für Frauen oder Mädchen - Blusen und Hemdblusen	1000 St 1000 DM	5 528 198 981	3 675 109 761	3 840 112 151	35
1823 14 200	Slips u.a. Unterhosen, Nachthemden und Schlafanzüge, Bademäntel und -jacken, Negliges, Hausmäntel u.ä. Waren, Unterkleider und Unterröcke, für Frauen oder Mädchen - Slips u.a. Unterhosen	1000 St 1000 DM	61 920 263 234	50 030 222 199	50 443 220 953	51
1823 14 300	- Nachthemden und Schlafanzüge	1000 St 1000 DM	6 122 190 356	5 389 148 102	4 211 92 659	23
1823 14 400	- Bademäntel und -jacken, Negliges, Hausmäntel u.ä. Waren	1000 St 1000 DM	473 18 350	263 12 108	199 9 188	14
1823 14 500	- Unterkleider und Unterröcke	1000 St 1000 DM	3 464 20 245	3 367 24 233	3 487 27 507	12
Andere Wäsche (ohne solche aus Gewirken oder Gestrickten)						
1823 21 110	Hemden für Männer oder Knaben - aus Baumwolle, Chemiefasern und aus anderen Spinnstoffen - - aus Baumwolle	1000 St 1000 DM	1 679 62 739	1 410 54 121	1 275 46 396	22
1823 21 150	- - aus Chemiefasern	1000 St 1000 DM	125 3 199	113 2 317	126 2 873	5
1823 21 190	- - aus anderen Spinnstoffen	1000 St 1000 DM	- -	- -	. .	1
1823 22 210	Slips u.a. Unterhosen, Nachthemden und Schlafanzüge, Unterhemden, Bademäntel und -jacken, Hausmäntel u.ä. Waren, für Männer oder Knaben - Slips u.a. Unterhosen - - aus Baumwolle	1000 St 1000 DM	4
1823 22 290	- - aus anderen Spinnstoffen	1000 St 1000 DM	- -	- -	- -	-
1823 22 310	- Nachthemden und Schlafanzüge - - aus Baumwolle	1000 St 1000 DM	12 .	3
1823 22 390	- - aus anderen Spinnstoffen	1000 St 1000 DM	- -	1
1823 22 410	- Unterhemden, Bademäntel und -jacken, Hausmäntel u.ä. Waren - - aus Baumwolle	1000 St 1000 DM	133 10 769	130 10 739	140 8 248	5
1823 22 490	- - aus anderen Spinnstoffen	1000 St 1000 DM	- -	- -	- -	-

5 Produktion nach Güterarten - Deutschland

Melde-Nr.	Bezeichnung	Einheit	1998	1999	2000	2000 Anzahl Unternehmen
1	2	3	4	5	6	7
1823 23 110	Blusen und Hemdblusen für Frauen oder Mädchen - aus Baumwolle, Chemiefasern, Seide, Schappeseide, Bourreteseide und aus anderen Spinnstoffen - - aus Baumwolle	1000 St 1000 DM	4 417 189 798	3 861 137 721	2 967 102 018	56
1823 23 150	- - aus Chemiefasern	1000 St 1000 DM	7 820 401 091	7 708 361 191	7 544 345 870	54
1823 23 180	- - aus Seide, Schappeseide oder Bourreteseide	1000 St 1000 DM	491 28 753	456 23 086	465 23 189	15
1823 23 190	- - aus anderen Spinnstoffen	1000 St 1000 DM	2 633 122 568	1 767 83 322	1 464 69 881	40
1823 24 310	Nachthemden, Schlafanzüge, Negliges, Bademäntel und -jacken, Hausmäntel, Unterhemden, Slips, für Frauen oder Mädchen - - aus Baumwolle	1000 St 1000 DM	605 16 933	474 15 780	446 15 014	13
1823 24 350	- - aus Chemiefasern	1000 St 1000 DM	948 .	950 .	. .	2
1823 24 390	- - aus anderen Spinnstoffen	1000 St 1000 DM	4 032	3 788	3 513	3
1823 24 510	- Unterkleider und Unterröcke aus Baumwolle, Chemiefasern und aus anderen Spinnstoffen - - aus Baumwolle	1000 St 1000 DM	. .	- -	. .	2
1823 24 550	- - aus Chemiefasern	1000 St 1000 DM	. .	- -	- -	-
1823 24 590	- - aus anderen Spinnstoffen	1000 St 1000 DM	- .	. .	- -	-
1823 24 610	- Negliges, Bademäntel und -jacken, Hausmäntel u.ä. Waren, aus Baumwolle und Chemiefasern - - aus Baumwolle	1000 St 1000 DM	186 15 065	191 15 554	177 12 058	8
1823 24 650	- - aus Chemiefasern	1000 St 1000 DM	1
1823 24 710	- Unterhemden, Slips u.a. Unterhosen, aus Baumwolle und Chemiefasern - - aus Baumwolle	1000 St 1000 DM	540 981	517 996	563 855	3
1823 24 750	- - aus Chemiefasern	1000 St 1000 DM	72 1 195	94 2 200	52 1 208	3
1823 24 890	- - Negliges, Bademäntel und -jacken, Hausmäntel, Unterhemden, Slips u.a. Unterhosen, aus anderen Spinnstoffen	1000 St 1000 DM	. .	- -	. .	1
1823 25 300	Büstenhalter, Hüftgürtel, Miederhosen, Korsetts, Hosenträger, Strumpfhalter, Strumpfbänder u.ä. Waren, Teile dafür, auch aus Gewirken oder Gestrickten - Büstenhalter	1000 St 1000 DM	2 767 47 304	4 208 69 056	2 356 48 286	20
1823 25 500	- Hüftgürtel, Miederhosen, Korsetts	1000 St 1000 DM	1 393 33 640	1 289 32 119	1 327 22 296	19
1823 25 700	- Hosenträger, Strumpfhalter, Strumpfbänder u.ä. Waren, Teile dafür	1000 DM	.	563	432	4
1823 30 300	T-Shirts und Unterhemden, aus Gewirken oder Gestrickten - aus Baumwolle	1000 St 1000 DM	55 790 509 855	49 251 454 656	43 878 421 586	66
1823 30 900	- aus anderen Spinnstoffen	1000 St 1000 DM	3 902 65 342	4 030 83 363	4 796 113 030	33
1824 11 010	Bekleidung und Bekleidungszubehör aus Gewirken oder Gestrickten, für Kleinkinder - Mäntel und Jacken	1000 St 1000 DM	1 316 25 630	1 059 19 369	956 17 942	5
1824 11 020	- Spielanzüge	1000 St 1000 DM	1 035 19 477	702 14 682	656 14 897	6

5 Produktion nach Güterarten - Deutschland

Melde-Nr.	Bezeichnung	Einheit	1998	1999	2000	2000 Anzahl Unternehmen
1	2	3	4	5	6	7
1824 11 030	- Unterwäsche	1000 St 1000 DM	1 439 6 837	1 417 6 579	1 191 5 074	9
1824 11 040	- Strampelanzüge	1000 St 1000 DM	851 13 322	1 012 13 505	1 726 31 351	7
1824 11 050	- Mullwindeln	t 1000 DM	.	-	-	-
1824 11 090	- Andere Bekleidung und Bekleidungszubehör	t 1000 DM	245 30 867	269 32 668	233 29 770	7
1824 12 100	Trainingsanzüge, Skianzüge, Badeanzüge und Badehosen, andere Bekleidung - Trainingsanzüge	1000 St 1000 DM	721 34 086	635 33 077	.	9
1824 12 300	- Skianzüge	1000 St 1000 DM	.	.	.	1
1824 12 400	- - für Männer oder Knaben	1000 St 1000 DM	327 5 192	262 4 198	270 3 802	8
1824 12 500	- - für Frauen oder Mädchen	1000 St 1000 DM	2 098 103 122	1 825 76 878	1 720 68 129	15
1824 12 900	- Andere Bekleidung	1000 St 1000 DM	. 43 450	1 174 49 817	919 45 267	21
1824 13 730	Handschuhe - Handschuhe - - mit Kunststoff oder Kautschuk getränkt, bestrichen oder überzogen	1000 Paar 1000 DM	.	.	.	2
1824 13 750	- - Andere Handschuhe	1000 Paar 1000 DM	1 610 7 367	1 723 8 424	1 652 6 655	7
1824 14 300	Anderes konfektioniertes Bekleidungszubehör, aus Gewirken oder Gestricken; Teile für Bekleidung oder für Bekleidungszubehör, aus Gewirken oder Gestricken - Schals, Umschlagtücher, Halstücher, Kragenschoner, Kopftücher, Schleier u.ä. Waren	1000 St 1000 DM	770 5 775	455 3 581	328 2 490	11
1824 14 500	- Krawatten, Schleifen (z.B. Querbinder) und Krawattenschals	1000 St 1000 DM	-	-	-	-
1824 14 900	- Anderes konfektioniertes Bekleidungszubehör, Teile für Bekleidung oder für Bekleidungszubehör	1000 DM	38 814	30 571	38 520	15
1824 21 000	Bekleidung und Bekleidungszubehör aus Spinnstoffen (ohne solche aus Gewirken oder Getricken) Bekleidung und Bekleidungszubehör für Kleinkinder	1000 DM	5 685	4 852	846	5
1824 22 110	Anderer Bekleidung, auch Trainingsanzüge, Skianzüge, Badeanzüge und -hosen (ohne Arbeits- und Berufsbekleidung) - für Männer oder Knaben - - aus Baumwolle	1000 St 1000 DM	77 3 992	23	.	1
1824 22 140	- - aus Wolle oder feinen Tierhaaren	1000 St 1000 DM	55 3 987	48 3 531	44 3 548	7
1824 22 150	- - aus Chemiefasern	1000 St 1000 DM	171 9 689	138 9 024	181 10 024	6
1824 22 190	- - aus anderen Spinnstoffen	1000 St 1000 DM	59 2 916	.	55 1 757	5
1824 22 210	- für Frauen oder Mädchen - - aus Baumwolle	1000 St 1000 DM	72 1 835	44 1 550	39 1 450	9
1824 22 240	- - aus Wolle oder feinen Tierhaaren	1000 St 1000 DM	27 2 641	22 2 276	43 4 452	12
1824 22 250	- - aus Chemiefasern	1000 St 1000 DM	295 16 215	206 13 652	217 14 755	15
1824 22 290	- - aus anderen Spinnstoffen	1000 St 1000 DM	117 12 196	113 13 925	85 9 360	10
1824 22 300	- Skianzüge	1000 St 1000 DM	.	-	.	1

5 Produktion nach Güterarten - Deutschland

Melde-Nr.	Bezeichnung	Einheit	1998	1999	2000	2000 Anzahl Unternehmen
1	2	3	4	5	6	7
1824 22 400	- Badeanzüge und Badehosen - - für Männer oder Knaben	1000 St 1000 DM	- -	- -	. .	1
1824 22 500	- - für Frauen oder Mädchen	1000 St 1000 DM	1
1824 23 110	Taschentücher, Schals, Umschlagtücher, Krawatten, Handschuhe, anderes konfektioniertes Bekleidungszubehör; Teile für Bekleidung oder Bekleidungszubehör - Taschentücher und Ziertaschentücher - - aus Baumwolle	1000 St 1000 DM	- -	1
1824 23 190	- - aus anderen Spinnstoffen	1000 St 1000 DM	1
1824 23 340	- Schals, Umschlagtücher, Halstücher, Kragenschoner, Kopftücher, Schleier u.ä. Waren - - aus Wolle oder feinen Tierhaaren	1000 St 1000 DM	1 160 21 485	. 21 414	. .	6
1824 23 380	- - aus Seide, Schappe- oder Bourretteseide	1000 St 1000 DM	7 .	3
1824 23 390	- - aus anderen Spinnstoffen	1000 St 1000 DM	15
1824 23 550	- Krawatten, Schleifen (z.B. Querbinder) und Krawattenschals - - aus Chemiefasern	1000 St 1000 DM	1 235 6 225	. .	3 591 .	3
1824 23 580	- - aus Seide, Schappe- oder Bourretteseide	1000 St 1000 DM	2 649 37 697	2 424 35 385	1 893 27 767	6
1824 23 590	- - aus anderen Spinnstoffen	1000 St 1000 DM	1
1824 23 700	- Handschuhe	1000 Paar 1000 DM	2
1824 23 930	- Anderes konfektioniertes Bekleidungszubehör, Teile für Bekleidung oder Bekleidungszubehör - - Anderes konfektioniertes Bekleidungszubehör	1000 DM	22 159	12 727	12 452	14
1824 23 950	- - Teile für Bekleidung oder für Bekleidungszubehör	1000 DM	91 377	77 591	.	9
1824 31 730	Bekleidungszubehör aus Leder oder rekonstituiertem Leder - Schutzhandschuhe u.ä. Handschuhe (ohne Spezialsporthandschuhe) - - Schutzhandschuhe für alle Berufe	1000 Paar 1000 DM	276 2 050	1 373 10 715	370 3 081	3
1824 31 750	- - Andere Handschuhe und Fausthandschuhe	1000 Paar 1000 DM	502 13 330	516 12 606	365 10 613	6
1824 31 800	- Gürtel, Koppel und Schulterriemen	1000 St 1000 DM	11 703 58 631	9 188 42 154	9 922 43 869	17
1824 31 900	- Anderes Bekleidungszubehör	1000 DM	25 648	22 345	.	2
1824 32 100	Bekleidung aus Filz oder Vliesstoffen; Bekleidung aus Spinnstoffen, getränkt oder überzogen - Bekleidung aus kautschutierten oder bestrichenen Gewirken oder Gestricken	1000 DM	.	.	.	1
1824 32 330	- Bekleidung aus Filz und Vlies - - aus Filz	1000 St 1000 DM	1
1824 32 350	- - aus Vlies	1000 St 1000 DM	2 163	21 559	3 260	4
1824 32 530	- Mäntel (einschl. Kurzmänteln), Umhänge u.ä. Waren, aus bestrichenem oder kautschutiertem Gewebe - - für Männer oder Knaben	1000 St 1000 DM	- -	- -	- -	-
1824 32 550	- - für Frauen oder Mädchen	1000 St 1000 DM	1

5 Produktion nach Güterarten - Deutschland

Melde-Nr.	Bezeichnung	Einheit	1998	1999	2000	2000 Anzahl Unternehmen
1	2	3	4	5	6	7
1824 32 730	- Andere Bekleidung aus bestrichenem oder kautschutiertem Gewebe - - für Männer oder Knaben	1000 St 1000 DM	7 877	7 538	6 162	3
1824 32 750	- - für Frauen oder Mädchen Hüte, andere Kopfbedeckungen und Teile dafür	1000 St 1000 DM	-	-	-	-
1824 41 300	Hutstumpen, Hutrohlinge - Hutstumpen, weder geformt noch randgeformt ; Hutplatten, Bandeaux, aus Filz	1000 St 1000 DM	.	.	.	1
1824 41 500	- Hutstumpen oder Hutrohlinge, geflochten oder durch Verbindung von Streifen aus Stoffen aller Art hergestellt, weder geformt noch randgeformt noch ausgestattet	1000 St 1000 DM	.	.	.	2
1824 42 300	Hüte u.a. Kopfbedeckungen; Haarnetze - aus Filz, aus Hutstumpen oder Hutplatten aus Filz hergestellt, auch ausgestattet	1000 St 1000 DM	1 629 15 994	1 279 13 182	9 499	6
1824 42 500	- geflochten oder durch Verbindung von Streifen aus Stoffen aller Art hergestellt, auch ausgestattet	1000 St 1000 DM	.	2 383 28 403	2 146 25 556	7
1824 42 700	- gewirkt oder gestrickt oder aus Stücken (ohne solche aus Streifen) von Spitzen, Filz oder anderen Spinnstoffzeugnissen hergestellt, auch ausgestattet; Haarnetze, aus Stoffen aller Art, auch ausgestattet	1000 St 1000 DM	48 679	40 939	40 746	14
1824 43 330	Andere Kopfbedeckungen; Bänder, Innenfutter, Bezüge, Gestelle, Schirme und Kinnbänder, für Kopfbedeckungen - Hüte u.a. Kopfbedeckungen aus Pelzfellen und aus anderen Stoffen - - aus Pelzfellen	1000 St 1000 DM	3	-	-	-
1824 43 350	- - aus anderen Stoffen	1000 St 1000 DM	926 10 056	648 7 093	7 983	9
1824 43 500	- Bänder zur Innenausrüstung, Innenfutter, Bezüge, Gestelle, Schirme und Kinnbänder, für Kopfbedeckungen	1000 DM	.	.	.	1
Pelze und Pelzwaren						
1830 11 300	Pelzfelle (einschl. Teilen), gegerbt oder zugerichtet - ganze Pelzfelle, auch ohne Kopf, Schwanz oder Klauen, nicht zusammengesetzt, von Kaninchen, Hasen oder Astrachan-, Karakul-, Persianer-, Breitschwanz- u.ä. Lämmern, von indischen, chinesischen, mongolischen oder tibetanischen Lämmern	1000 St 1000 DM	636 11 564	332 8 217	.	2
1830 11 500	- Andere Pelzfelle (einschl. Köpfen, Schwänzen, Klauen u.a. Teilen, Abfällen und Überresten), auch zusammengesetzt	1000 DM	15 599	.	.	2
1830 12 300	Bekleidung, Bekleidungsbehör u.a. Waren, aus Pelzfellen - Bekleidung und Bekleidungsbehör aus Pelzfellen von Jungtieren der Sattel- oder Mützenrobbe	1000 DM	.	.	.	2
1830 12 900	- Andere Waren aus Pelzfellen	1000 DM	10 774	11 400	10 722	9
1830 13 000	Künstliches Pelzwerk und Waren daraus	1000 DM	.	.	.	3
1899 00 000	Veredlung von Erzeugnissen dieser Güterabteilung	1000 DM	42 237	43 662	49 503	23

5 Produktion nach Güterarten - Deutschland

Melde-Nr.	Bezeichnung	Einheit	1998	1999	2000	2000 Anzahl Unternehmen	
1	2	3	4	5	6	7	
Leder und Lederwaren							
Sämischleder; Lackleder und folien-kaschierte Lackleder; metallisierte Leder							
1910 10 300	- Sämischleder (einschl. Neusämischleder)	1000 m2	*	.	.	.	1
	darunter zum Absatz bestimmt	1000 m2	1
		1000 DM	
1910 10 500	- Lackleder und folien-kaschierte Leder; metallisierte Leder	1000 m2	*	-	-	-	-
	darunter zum Absatz bestimmt	1000 m2	-	-	-	-	-
		1000 DM	-	-	-	-	-
Rind- und Kalbleder, Roßleder und Leder von anderen Einhufern, enthaart							
1910 20 100	- Gegerbtes Leder aus ganzen Häuten von Rindern und Kälbern, mit einer Oberfläche von 2,6 m2 oder weniger	t					4
		1000 DM	1 741 54 121	52 215	1 810 55 140		
- Anderes Leder aus ganzen Häuten von Rindern und Kälbern, mit einer Oberfläche von 2,6 m2 oder weniger (Boxcalf u.a. bearbeitet)							
1910 20 210	- - für Bekleidung	1000 m2	*	-	-	-	-
	darunter zum Absatz bestimmt	1000 m2	-	-	-	-	-
		1000 DM	-	-	-	-	-
1910 20 220	- - für Schuhe	1000 m2	*	1 266	1 241	1 419	5
	darunter zum Absatz bestimmt	1000 m2	1 266	1 241	1 419		5
		1000 DM	75 814	70 315	83 854		
1910 20 290	- - für andere Zwecke	1000 m2	*	566	529	603	4
	darunter zum Absatz bestimmt	1000 m2	566	529	603		4
		1000 DM	36 984	34 563	39 529		
1910 20 300	- Anderes Rind- und Kalbleder, Roßleder und Leder von anderen Einhufern, gegerbt oder nachgegerbt, jedoch nicht zugerichtet, auch gespalten	t	*				7
	darunter zum Absatz bestimmt	t	44 140	45 201	44 249		7
		1000 DM	80 255	73 309	67 271		
- Volleder von Rindern und Kälbern, nach dem Gerben zugerichtet							
1910 20 420	- - Sohlenleder	t	*	-	-	-	-
	darunter zum Absatz bestimmt	t	-	-	-	-	-
		1000 DM	-	-	-	-	-
1910 20 490	- - Anderes Volleder	t	*	.	.	.	1
	darunter zum Absatz bestimmt	t	1
		1000 DM	
- Narbenspalt von Rindern und Kälbern, nach dem Gerben zugerichtet							
1910 20 510	- - für Bekleidung	1000 m2	*	.	.	.	1
	darunter zum Absatz bestimmt	1000 m2	1
		1000 DM	
1910 20 520	- - für Schuhe	1000 m2	*	.	.	.	1
	darunter zum Absatz bestimmt	1000 m2	1
		1000 DM	
1910 20 530	- - für Möbel	1000 m2	*	6 121	6 525	6 503	6
	darunter zum Absatz bestimmt	1000 m2	6 121	6 525	6 503		6
		1000 DM	291 670	306 345	285 851		
1910 20 590	- - für andere Zwecke	1000 m2	*	3 225	3 968	3 468	4
	darunter zum Absatz bestimmt	1000 m2	3 225	3 968	3 468		4
		1000 DM	.	.	.		
1910 20 600	- Roßleder und Leder von anderen Einhufern, Volleder und Narbenspalt, nach dem Gerben zugerichtet	1000 m2	*	.	.	.	-
	darunter zum Absatz bestimmt	1000 m2	-
		1000 DM	-
- Anderes Rind- und Kalbleder, nach dem Gerben zugerichtet							
1910 20 710	- - für Bekleidung	1000 m2	*	.	.	.	-
	darunter zum Absatz bestimmt	1000 m2	-
		1000 DM	-
1910 20 720	- - für Schuhe	1000 m2	*	.	.	.	2
	darunter zum Absatz bestimmt	1000 m2	2
		1000 DM	
1910 20 730	- - für Möbel	1000 m2	*	1 975	2 068	2 631	3
	darunter zum Absatz bestimmt	1000 m2	1 975	2 068	2 631		3
		1000 DM	49 067	42 710	52 445		
1910 20 790	- - für andere Zwecke	1000 m2	*	.	.	.	2
	darunter zum Absatz bestimmt	1000 m2	2
		1000 DM	
1910 20 800	- Anderes Roßleder und Leder von anderen Einhufern, nach dem Gerben zugerichtet	1000 m2	*	-	-	-	-
	darunter zum Absatz bestimmt	1000 m2	-	-	-	-	-
		1000 DM	-	-	-	-	-

5 Produktion nach Güterarten - Deutschland

Melde-Nr.	Bezeichnung	Einheit	1998	1999	2000	2000 Anzahl Unternehmen	
1	2	3	4	5	6	7	
1910 31 300	Schaf- oder Lammlleder, enthaart - nur gegerbt, nicht zugerichtet, auch gespalten darunter zum Absatz bestimmt	t t 1000 DM	*	-	-	-	-
1910 31 510	- nach dem Gerben zugerichtet; Pergament- oder Rohhautleder - - für Bekleidung darunter zum Absatz bestimmt	1000 m2 1000 m2 1000 DM	*	.	.	-	-
1910 31 520	- - für Schuhe darunter zum Absatz bestimmt	1000 m2 1000 m2 1000 DM	*	.	.	-	-
1910 31 590	- - für andere Zwecke darunter zum Absatz bestimmt	1000 m2 1000 m2 1000 DM	*	-	-	-	-
1910 32 300	Ziegen- oder Zickelleder, enthaart - nur gegerbt, nicht zugerichtet, auch gespalten darunter zum Absatz bestimmt	t t 1000 DM	*	-	-	-	-
1910 32 510	- nach dem Gerben zugerichtet; Pergament- oder Rohhautleder - - für Bekleidung darunter zum Absatz bestimmt	1000 m2 1000 m2 1000 DM	*	.	.	-	-
1910 32 520	- - für Schuhe darunter zum Absatz bestimmt	1000 m2 1000 m2 1000 DM	*	.	.	-	-
1910 32 590	- - für andere Zwecke darunter zum Absatz bestimmt	1000 m2 1000 m2 1000 DM	*	.	.	.	1 1
1910 33 300	Leder von Schweinen, enthaart - nur gegerbt darunter zum Absatz bestimmt	t t 1000 DM	*	-	-	-	-
1910 33 510	- nach dem Gerben zugerichtet; Pergament- oder Rohhautleder - - für Bekleidung darunter zum Absatz bestimmt	1000 m2 1000 m2 1000 DM	*	.	.	.	1 1
1910 33 520	- - für Schuhe darunter zum Absatz bestimmt	1000 m2 1000 m2 1000 DM	*	-	-	-	-
1910 33 590	- - für andere Zwecke darunter zum Absatz bestimmt	1000 m2 1000 m2 1000 DM	*	-	-	-	-
1910 41 300	Leder von Kriechtieren u.a. Tieren - nur gegerbt darunter zum Absatz bestimmt	t t 1000 DM	*	-	-	-	-
1910 41 510	- nach dem Gerben zugerichtet - - für Bekleidung darunter zum Absatz bestimmt	1000 m2 1000 m2 1000 DM	*	-	-	-	-
1910 41 520	- - für Schuhe darunter zum Absatz bestimmt	1000 m2 1000 m2 1000 DM	*	-	-	-	-
1910 41 590	- - für andere Zwecke darunter zum Absatz bestimmt	1000 m2 1000 m2 1000 DM	*	-	.	.	1 1
1910 42 000	Lederfaserstoff in Platten, Blättern oder Streifen, auch in Rollen darunter zum Absatz bestimmt	1000 m2 1000 m2 1000 DM	*	16 549 16 549 65 947	15 085 15 085 54 777	15 872 15 872 60 743	4 4
1910 50 000	Schnitzel u.a. Abfälle von Leder, Pergament-, Rohhautleder oder Lederfaserstoff, nicht zur Herstellung von Waren aus Leder verwendbar; Lederspäne usw.	1000 DM		3 204	955	1 449	3
1920 11 000	Sattlerwaren für alle Tiere (einschl. Zugtauen, Leinen, Kniekappen, Maulkörben, Satteldecken, Satteltaschen, Hundedecken u.dgl.), aus Stoffen aller Art	1000 DM		99 542	102 313	98 832	17

5 Produktion nach Güterarten - Deutschland

Melde-Nr.	Bezeichnung	Einheit	1998	1999	2000	2000 Anzahl Unternehmen
1	2	3	4	5	6	7
	Reiseartikel, Handtaschen u.ä. Behältnisse, aus Leder, Lederfaserstoff, Kunststofffolien, Spinnstoffen, Vulkanfaser oder Pappe, oder ganz oder überwiegend mit diesen Stoffen oder mit Papier überzogen					
	- Reisekoffer, Handkoffer, Kosmetikkoffer und Dokumentenkoffer, Aktentaschen, Schulranzen u.ä. Behältnisse					
1920 12 103	- - aus Leder oder Lederfaserstoff	1000 St 1000 DM	988 56 281	893 53 933	993 49 435	15
1920 12 105	- - aus textilen Geweben oder anderem Material	1000 St 1000 DM	1 738 81 625	1 512 81 235	1 331 75 563	13
	- Handtaschen, auch mit Schulterriemen (einschl. solcher ohne Handgriffe)					
1920 12 201	- - aus Leder oder Lederfaserstoff für Damen	1000 St 1000 DM	457 42 470	313 36 360	246 32 748	8
1920 12 203	- - aus Leder oder Lederfaserstoff für Herren	1000 St 1000 DM	.	.	.	3
1920 12 205	- - aus textilen Geweben oder anderem Material für Damen	1000 St 1000 DM	336 11 509	583 13 157	847 15 465	3
1920 12 207	- - aus textilen Geweben oder anderem Material für Herren	1000 St 1000 DM	.	.	.	1
	- Taschen- oder Handtaschenartikel					
1920 12 303	- - aus Leder oder Lederfaserstoff	1000 DM	67 277	85 599	48 273	12
1920 12 305	- - aus textilen Geweben oder anderem Material	1000 DM	16 509	15 775	11 254	10
1920 12 500	- Reisetaschen, Toilettentaschen (Necessaires), Rucksäcke, Taschen für Sportartikel, Behältnisse für Musikinstrumente u.ä. Behältnisse	1000 DM	184 020	201 244	247 286	34
1920 12 700	- Zusammenstellungen für die Reise (Necessaires) von Waren zur Körperpflege, zum Nähen oder Reinigen von Schuhen oder Bekleidung	1000 St 1000 DM	.	-	-	-
	Uhrarmbänder und Teile dafür (ohne solche aus Metallen)					
1920 13 000		1000 St 1000 DM	2 277 20 722	2 877 20 384	2 268 18 395	6
	Waren aus Leder oder Lederfaserstoff					
1920 14 300	- zu technischen Zwecken	t 1000 DM	1 909 129 274	1 968 154 314	2 003 169 485	8
1920 14 500	- Andere Waren	1000 DM	81 184	83 013	91 223	27
	Wasserdichte Schuhe mit Laufsohlen und Oberteil aus Kautschuk oder Kunststoff					
1930 11 200	- mit Oberteil aus Kautschuk	1000 Paar 1000 DM	-	-	-	-
1930 11 300	- mit Oberteil aus Kunststoff	1000 Paar 1000 DM	.	.	.	2
	Andere Schuhe mit Laufsohlen und Oberteil aus Kautschuk oder Kunststoff					
1930 12 100	- Sandalen	1000 Paar 1000 DM	.	.	1 836 11 639	3
1930 12 200	- Andere Schuhe, mit Oberteil aus Kautschuk	1000 Paar 1000 DM	-	-	-	-
	- Andere Schuhe, mit Oberteil aus Kunststoff					
1930 12 350	- - Straßenschuhe (Stiefel, Stiefeletten, Halbschuhe)	1000 Paar 1000 DM	.	.	.	1
1930 12 370	- - Pantoffeln und andere Hausschuhe	1000 Paar 1000 DM	-	-	-	-
	Schuhe mit Oberteil aus Leder					
	- Schuhe mit Laufsohlen aus Kautschuk, Kunststoff, Leder oder Lederfaserstoff (ohne Sandalen und Hausschuhe)					
1930 13 510	- - für Männer	1000 Paar 1000 DM	4 781 375 570	4 369 345 216	3 581 320 675	28
	- - für Frauen; Schuhe, die nicht als Männer- oder Frauenschuhe erkennbar sind (Unisex-Schuhe)					
1930 13 522	- - - für Frauen	1000 Paar 1000 DM	9 847 648 018	10 139 670 426	8 434 597 532	37
1930 13 529	- - - Unisex-Schuhe	1000 Paar 1000 DM	832 109 286	813 104 932	778 99 270	8

5 Produktion nach Güterarten - Deutschland

Melde-Nr.	Bezeichnung	Einheit	1998	1999	2000	2000 Anzahl Unternehmen
1	2	3	4	5	6	7
1930 13 530	-- für Kinder	1000 Paar	2 346	1 965	1 989	9
	- Sandalen	1000 DM	110 273	96 270	97 335	
1930 13 610	-- für Männer	1000 Paar	429	405	499	10
	- Sandalen	1000 DM	20 351	20 331	25 520	
1930 13 620	-- für Frauen; Sandalen, die nicht als Männer- oder Frauensandalen erkennbar sind (Unisex-Sandalen)	1000 Paar	8 832	7 869	5 928	15
		1000 DM	172 922	183 749	140 177	
1930 13 630	-- für Kinder	1000 Paar	1 298	1 360	1 300	6
		1000 DM	16 033	23 578	25 642	
1930 13 700	- Pantoffeln und andere Hausschuhe	1000 Paar	315	.	.	1
		1000 DM	11 731	.	.	
1930 13 800	- Andere Schuhe mit Oberteil aus Leder oder Lederfaserstoff und Laufsohlen aus Holz, Kork oder aus anderen Stoffen	1000 Paar	.	-	-	-
		1000 DM	.	-	-	
	Schuhe mit Oberteil aus Spinnstoffen (ohne Sportschuhe)					
	- Pantoffeln u.a. Hausschuhe;					
	Schuhe mit Oberteil aus Spinnstoffen					
1930 14 440	-- Pantoffeln u.a. Hausschuhe	1000 Paar	1 978	1 632	1 312	8
		1000 DM	32 721	33 041	30 240	
1930 14 450	-- Schuhe mit Laufsohlen aus Kautschuk, Kunststoff, Leder oder Lederfaserstoff	1000 Paar	1 084	812	.	3
		1000 DM	.	52 098	.	
1930 14 480	-- Schuhe mit Oberteil aus Spinnstoffen und mit Laufsohlen aus Holz oder Kork	1000 Paar	-	-	-	-
		1000 DM	-	-	-	
1930 14 490	-- Schuhe mit Oberteil aus Spinnstoffen und mit Laufsohlen aus anderen Stoffen	1000 Paar	.	.	.	1
		1000 DM	.	.	.	
1930 21 100	Skistiefel und Skilanglaufschuhe - mit Laufsohlen und Oberteil aus Kautschuk oder Kunststoff	1000 Paar	-	-	-	-
		1000 DM	-	-	-	
1930 21 500	- mit Laufsohlen aus Kautschuk, Kunststoff, Leder oder Lederfaserstoff und Oberteil aus Leder	1000 Paar	-	-	-	-
		1000 DM	-	-	-	
1930 22 400	Sportschuhe; Tennis-, Basketball-, Turn-, Trainings- u.ä. Schuhe, mit Laufsohlen aus Kautschuk oder Kunststoff und Oberteil aus Spinnstoffen	1000 Paar	.	.	.	2
		1000 DM	.	.	.	
	Andere Sportschuhe (ohne Schlittschuhe und Rollschuhe)					
1930 23 100	- mit Laufsohlen und Oberteil aus Kautschuk oder Kunststoff	1000 Paar	-	-	-	-
		1000 DM	-	-	-	
1930 23 500	- mit Laufsohlen aus Kautschuk, Kunststoff, Leder oder Lederfaserstoff und Oberteil aus Leder	1000 Paar	423	417	.	5
		1000 DM	34 049	27 257	35 628	
	Schuhe mit einem Metallschutz in der Vorderkappe					
	- mit Oberteil aus Kautschuk und Laufsohlen aus Kautschuk oder Kunststoff					
1930 31 250	-- Wasserdichte Schuhe	1000 Paar	-	-	-	-
		1000 DM	-	-	-	
1930 31 270	-- Andere Schuhe mit Oberteil aus Kautschuk	1000 Paar	-	-	-	-
		1000 DM	-	-	-	
	- mit Oberteil aus Kunststoff und mit Laufsohlen aus Kautschuk oder Kunststoff					
1930 31 350	-- Wasserdichte Schuhe	1000 Paar	-	-	-	-
		1000 DM	-	-	-	
1930 31 370	-- Andere Schuhe mit Oberteil aus Kunststoff	1000 Paar	-	-	-	-
		1000 DM	-	-	-	
1930 31 500	- mit Oberteil aus Leder	1000 Paar	4 358	4 143	4 412	17
		1000 DM	294 276	286 781	300 881	
	Andere Schuhe, a.n.g.					
	- Andere Schuhe mit Oberteil aus Leder oder Lederriemen					
1930 32 550	-- mit Laufsohlen aus Leder und Oberteil aus Lederriemen, die über den Spann und um die große Zehe führen	1000 Paar	-	-	-	-
		1000 DM	-	-	-	
1930 32 570	-- mit einer Hauptsohle aus Holz, weder mit Innensohle noch mit einem Metallschutz in der Vorderkappe, mit Oberteil aus Leder	1000 Paar	-	-	-	-
		1000 DM	-	-	-	

5 Produktion nach Güterarten - Deutschland

Melde-Nr.	Bezeichnung	Einheit	1998	1999	2000	2000 Anzahl Unternehmen
1	2	3	4	5	6	7
1930 32 900	- Andere Schuhe mit Laufsohlen aus Kautschuk, Kunststoff, Leder, Lederfaserstoff oder aus anderen Stoffen	1000 Paar 1000 DM	19 420	25 872	29 465	7
	Schuhteile (einschl. Schuhoberteilen, auch an Sohlen befestigt, nicht jedoch an Laufsohlen); Einlegesohlen, Fersenstücke u.ä. herausnehmbare Waren; Gamaschen u.ä. Waren und Teile dafür					
	- Schuhoberteile und Teile dafür (ohne Verstärkungen)					
1930 40 650	- - aus Leder	1000 DM	15 475	16 941	15 908	4
1930 40 690	- - aus anderen Stoffen	1000 DM	-	-	-	-
1930 40 700	- Laufsohlen und Absätze aus Kautschuk oder Kunststoff	1000 St 1000 DM	80 840 162 698	82 251 160 481	61 342 146 621	18
	- Andere Schuhteile, Einlegesohlen u.ä. herausnehmbare Waren; Gamaschen u.ä. Waren sowie Teile dafür					
1930 40 910	- - aus Holz	1000 DM	.	.	.	1
1930 40 990	- - aus anderen Stoffen	1000 DM	220 343	193 096	202 775	21
1999 00 000	Veredlung von Erzeugnissen dieser Güterabteilung	1000 DM	65 890	90 676	110 837	7
	Holz und Holzwaren, Kork und Korkwaren, Flecht- und Korbmacherwaren (ohne Möbel)					
	Bahnschwellen aus Holz, nicht imprägniert; Holz, in der Längsrichtung gesägt oder gesäumt, gemessert oder geschält, mit einer Dicke von mehr als 6 mm					
2010 10 100	- Bahnschwellen aus Holz, nicht imprägniert	m3 m3 1000 DM	* 23 637 7 852	31 369 10 213	37 364 13 498	10 10
	darunter zum Absatz bestimmt					
	- Nadelholz, in der Längsrichtung gesägt oder gesäumt, gemessert oder geschält, mit einer Dicke von mehr als 6 mm					
2010 10 310	- - keilverzinkt (auch gehobelt oder geschliffen)	m3 m3 1000 DM	* 672 725 648 179 255 927	787 635 764 229 305 054	820 261 784 572 309 377	51 50
	darunter zum Absatz bestimmt					
2010 10 330	- - gehobelt oder geschliffen	m3 m3 1000 DM	* 1 981 563 1 946 708 999 042	1 696 444 1 654 846 934 869	1 585 055 1 537 086 865 943	144 141
	darunter zum Absatz bestimmt					
2010 10 350	- - Anderes Fichten- oder Tannenholz, Picea abies Karst., Abies alba Mill.	m3 m3 1000 DM	* 9 413 525 8 408 311 2 758 611	10 273 500 9 024 582 2 941 297	10 491 870 9 519 419 3 009 948	454 445
	darunter zum Absatz bestimmt					
2010 10 370	- - Kiefernholz, Pinus sylvestris L.	m3 m3 1000 DM	* 1 031 033 893 210 279 062	1 162 606 1 011 036 287 031	1 311 976 1 118 457 315 262	89 85
	darunter zum Absatz bestimmt					
2010 10 390	- - Anderes Nadelholz, a.n.g. (z.B. Brettchen zum Herstellen von Schiefergriffeln u.a. Stiften)	m3 m3 1000 DM	* 840 909 828 876 256 799	815 972 812 315 253 204	810 896 797 930 247 174	53 51
	darunter zum Absatz bestimmt					
	- Laubholz (ohne Stäbe und Friese für Parkett aus tropischem Laubholz oder Eichenholz), in der Längsrichtung gesägt oder gesäumt, gemessert oder geschält, mit einer Dicke von mehr als 6 mm					
2010 10 530	- - Eichen-, Buchen- u.a. nichttropisches Holz, keilverzinkt (auch gehobelt oder geschliffen) u.a. bearbeitet (nicht gehobelt oder geschliffen)	m3 m3 1000 DM	* 1 063 387 899 931 422 174	1 104 342 933 412 445 455	1 120 963 924 625 445 585	190 170
	darunter zum Absatz bestimmt					
2010 10 550	- - Tropisches Laubholz, keilverzinkt (auch gehobelt oder geschliffen) u.a. bearbeitet (nicht gehobelt oder geschliffen)	m3 m3 1000 DM	* 40 408 16 730	43 025 20 120	30 310 13 333	9 8
	darunter zum Absatz bestimmt					
2010 10 570	- - Tropisches Laubholz, gehobelt oder geschliffen	m3 m3 1000 DM	* 1 424 1 424 1 479	.	.	2 1
	darunter zum Absatz bestimmt					

5 Produktion nach Güterarten - Deutschland

Melde-Nr.	Bezeichnung	Einheit	1998	1999	2000	2000 Anzahl Unternehmen
1	2	3	4	5	6	7
2010 10 590	- - Eichen-, Buchen- u.a. nichttropisches Holz, gehobelt oder geschliffen darunter zum Absatz bestimmt	m3 m3 1000 DM	* 91 286	130 292 120 700	. 168 964 130 774	17 16
2010 10 730	- - Stäbe und Friese für Parkett aus tropischem Laubholz und Eichenholz, gehobelt, nicht zusammengesetzt, über 6 mm Dicke - - aus tropischem Laubholz darunter zum Absatz bestimmt	m2 m2 1000 DM	*	3 2
2010 10 770	- - aus Eichenholz darunter zum Absatz bestimmt	m2 m2 1000 DM	* 269 584 11 692	. 298 821 13 148	. 379 859 16 288	12 12
2010 21 103	Holz, entlang einer oder mehrerer Kanten oder Flächen profiliert, auch gehobelt, geschliffen oder keilverzinkt - Nadelholz - Leisten darunter zum Absatz bestimmt	1000 m 1000 m 1000 DM	* 215 408 447 766	. 201 821 428 516	. 204 516 440 137	63 63
2010 21 109	- - Anderes Nadelholz darunter zum Absatz bestimmt	1000 m 1000 m 1000 DM	* 76 834 76 834 239 815	. 64 762 172 965	. 78 054 196 459	23 23
2010 21 533	- - Laubholz; Stäbe und Friese für Parkett - - Laubholz (ohne Stäbe und Friese für Parkett) - - Leisten darunter zum Absatz bestimmt	1000 m 1000 m 1000 DM	* . . 361 330	77 699 77 699 313 457	72 860 72 860 296 830	60 60
2010 21 539	- - - Anderes Laubholz darunter zum Absatz bestimmt	1000 m 1000 m 1000 DM	* . . 16 242 2 891 4 791	4 4
2010 21 550	- - Stäbe und Friese für Parkett aus Laubholz (ohne solche aus Eiche, nur gehobelt), nicht zusammengesetzt darunter zum Absatz bestimmt	m2 m2 1000 DM	* 901 491 47 138	1 048 078 53 788	1 180 706 57 882	16 16
2010 22 000	Holzwohle; Holzmehl Holz in Form von Plättchen oder Schnitzeln	1000 DM	.	.	65 489	4
2010 23 030	- aus Nadelholz darunter zum Absatz bestimmt	t t 1000 DM	* 2 053 121 126 942	. 2 513 752 136 832	. 2 320 969 116 739	183 182
2010 23 050	- aus anderem Holz darunter zum Absatz bestimmt	t t 1000 DM	* 27 065 27 065 3 185	28 494 28 494 2 939	75 327 75 327 3 830	13 13
2010 31 150	Rohholz, auch entrindet, vom Splint befreit oder zwei- oder vierseitig grob zugerichtet, mit Farbe, Beize, Kreosot oder anderen Konservierungsmitteln behandelt - Nadelholz - - Stangen, mit einer Länge von 6 m bis 18 m und mit einem Umfang am dicken Ende von 45 cm bis 90 cm	m3 m3 1000 DM	26 402 14 664	22 560 11 980	21 985 11 652	8
2010 31 190	- - Anderes Nadelholz	m3 m3 1000 DM	48 165 28 518	57 787 25 137	55 438 25 025	19
2010 31 500	- Laubholz	m3 m3 1000 DM	. . .	323 146	. . .	2
2010 32 000	Bahnschwellen aus Holz, imprägniert	m3 m3 1000 DM	12 785 10 347	26 114 27 366	24 798 25 178	4
2010 40 050	Sägespäne, Holzabfälle und Holzausschuß (auch zu Pellets, Briketts, Scheiten o.ä. Formen zusammengepreßt) - Sägespäne	1000 DM	75 051	69 814	62 028	359
2010 40 093	- Andere Holzabfälle und Holzausschuß - - Schwarten und Spreißel darunter zum Absatz bestimmt	m3 m3 1000 DM	* . . 23 869	2 411 874 2 411 874 23 294	1 435 581 1 435 581 17 364	212 212

5 Produktion nach Güterarten - Deutschland

Melde-Nr.	Bezeichnung	Einheit	1998	1999	2000	2000 Anzahl Unternehmen
1	2	3	4	5	6	7
2010 40 099	- - Andere Holzabfälle und Holzausschuß (ohne Schwarten und Spreißel)	1000 DM	41 195	45 378	49 259	98
2010 90 000	Imprägnieren von Holz	1000 DM	12 366	8 366	10 079	29
2020 11 030	Sperrholz, ausschließlich aus Furniern, mit einer Dicke von 6 mm oder weniger - mit mindestens einer äußeren Lage aus tropischem Holz darunter zum Absatz bestimmt	m3 m3 1000 DM	. 9 204 16 894	. 7 132 10 530	. 2 246 5 217	5 5
2020 11 050	- mit mindestens einer äußeren Lage aus anderem Holz als Nadelholz darunter zum Absatz bestimmt	m3 m3 1000 DM	37 872 37 872 99 233	27 427 27 427 76 977	27 041 27 041 76 832	13 13
2020 11 090	- Anderes Sperrholz, ausschließlich aus Furniern, mit einer Dicke von 6 mm oder weniger darunter zum Absatz bestimmt	m3 m3 1000 DM	1 1
2020 12 330	Anderes Sperrholz, furniertes Holz u.ä. Lagenholz - mit mindestens einer äußeren Lage aus Laubholz - - mindestens eine Spanplatte enthaltend darunter zum Absatz bestimmt	m3 m3 1000 DM	63 852 63 852 61 035	. 39 370 39 516	38 660 38 660 39 280	8 8
2020 12 350	- - mit Block-, Stab-, Stäbchen- oder Streifenholzmittellage (Tischlerplatten) darunter zum Absatz bestimmt	m3 m3 1000 DM	190 263 148 594 140 071	. 183 677 180 299	. 188 184 187 810	11 11
2020 12 390	- - Anderes Sperrholz, oder furniertes Holz darunter zum Absatz bestimmt	m3 m3 1000 DM	. 72 153 243 970	56 693 43 304 167 040	55 557 45 279 181 092	11 10
2020 12 530	- mit mindestens einer äußeren Lage aus Nadelholz - - mindestens eine Spanplatte enthaltend darunter zum Absatz bestimmt	m3 m3 1000 DM	11 156 11 156 13 600	11 265 11 265 12 624	10 573 10 573 11 078	3 3
2020 12 550	- - mit Block-, Stab-, Stäbchen- oder Streifenholzmittellage (Tischlerplatten) darunter zum Absatz bestimmt	m3 m3 1000 DM	. . .	14 164 14 164 16 165	15 142 15 142 15 760	4 4
2020 12 590	- - Anderes Sperrholz oder furniertes Holz darunter zum Absatz bestimmt	m3 m3 1000 DM	23 544 23 544 43 142	23 918 23 918 44 588	19 357 19 357 25 278	4 4
2020 13 330	Spanplatten u.ä. Platten, aus Holz oder anderen holzigen Stoffen - aus Holz - - roh oder nur geschliffen darunter zum Absatz bestimmt	m3 m3 1000 DM	5 542 484 4 923 068 1 357 437	5 731 722 5 010 018 1 321 125	5 909 620 4 867 650 1 279 728	29 27
2020 13 350	- - mit Hochdruckschichtpreßstoffen mit Dekorschicht beschichtet darunter zum Absatz bestimmt	m3 m3 1000 DM	889 006 654 721 633 737	835 004 674 964 620 124	843 776 644 228 619 085	18 16
2020 13 370	- - mit melaminharzgetränkten Papierlagen beschichtet darunter zum Absatz bestimmt	m3 m3 1000 DM	2 695 616 2 695 616 1 525 162	. 2 618 582 1 565 228	3 221 478 3 136 010 1 811 271	24 24
2020 13 390	- - Andere Spanplatten u.ä. Platten aus Holz darunter zum Absatz bestimmt	m3 m3 1000 DM	173 078 173 078 203 405	134 968 134 968 179 968	111 799 111 799 136 925	15 15
2020 13 500	- Spanplatten u.ä. Platten, aus anderen holzigen Stoffen darunter zum Absatz bestimmt	m3 m3 1000 DM	197 897 197 897 296 585	171 305 171 305 243 745	254 823 254 823 275 845	6 6
2020 14 130	Faserplatten aus Holz oder anderen holzigen Stoffen - mit einer Dichte von mehr als 0,8 g/cm3 - - weder mechanisch bearbeitet noch oberflächenbeschichtet darunter zum Absatz bestimmt	m3 m3 1000 DM	. . 335 189	822 351 375 954	948 499 426 520	7 7
2020 14 150	- - andere Faserplatten mit einer Dichte von mehr als 0,8 g/cm3 darunter zum Absatz bestimmt	m3 m3 1000 DM	. . 194 051	302 787 327 700	324 245 331 218	8 7
2020 14 330	- mit einer Dichte von mehr als 0,5 bis 0,8 g/cm3 - - weder mechanisch bearbeitet noch oberflächenbeschichtet darunter zum Absatz bestimmt	m3 m3 1000 DM	. . 308 712	518 702 301 326	524 365 291 234	4 4

5 Produktion nach Güterarten - Deutschland

Melde-Nr.	Bezeichnung	Einheit	1998	1999	2000	2000 Anzahl Unternehmen
1	2	3	4	5	6	7
2020 14 350	-- andere Faserplatten mit einer Dichte von mehr als 0,5 bis 0,8 g/cm ³ darunter zum Absatz bestimmt	m ³ m ³ 1000 DM	* . 489 406	. 569 806 526 037	. 679 594 606 999	4 4
2020 14 530	-- mit einer Dichte von mehr als 0,35 bis 0,5 g/cm ³ -- weder mechanisch bearbeitet noch oberflächenbeschichtet darunter zum Absatz bestimmt	m ³ m ³ 1000 DM	* - -	. . -	. . -	1 -
2020 14 550	-- andere Faserplatten mit einer Dichte von mehr als 0,35 bis 0,5 g/cm ³ darunter zum Absatz bestimmt	m ³ m ³ 1000 DM	* - -	. . -	. . -	- -
2020 14 730	-- mit einer Dichte von 0,35 g/cm ³ oder weniger -- weder mechanisch bearbeitet noch oberflächenbeschichtet darunter zum Absatz bestimmt	m ³ m ³ 1000 DM	*	1 1
2020 14 750	-- andere Faserplatten mit einer Dichte von 0,35 g/cm ³ oder weniger darunter zum Absatz bestimmt	m ³ m ³ 1000 DM	* - -	. . -	. . -	- -
2020 21 130	Furnierblätter oder Blätter für Sperrholz u.a. Holz, in der Längsrichtung gesägt, gemessert oder geschält, mit einer Dicke von 6 mm oder weniger -- mit einer Dicke von 6 mm oder weniger -- keilverzinkt, gehobelt, geschliffen und Brettchen zum Herstellen von Holzgefaßen Stiften darunter zum Absatz bestimmt	m ² m ² 1000 DM	* 3 009 282 3 009 282 15 146	. 2 567 931 2 567 931 13 705	. 2 941 491 2 941 491 16 339	4 4
2020 21 170	-- Andere Furnierblätter oder Blätter -- mit einer Dicke von mehr als 1 mm bis 6 mm darunter zum Absatz bestimmt	m ³ m ³ 1000 DM	* 222 712 65 124 104 733	. 191 239 65 195 93 866	. 185 214 67 063 95 851	31 20
2020 21 190	-- mit einer Dicke von 1 mm oder weniger darunter zum Absatz bestimmt	m ³ m ³ 1000 DM	* 96 125 95 000 271 179	. 92 310 91 334 248 490	. 98 481 97 048 262 276	18 16
2020 22 000	Verdichtetes Holz in Blöcken, Platten, Brettern oder Profilen darunter zum Absatz bestimmt	m ³ m ³ 1000 DM	* . 67 474	5 5
2030 11 100	Fenster, Fenstertüren, Rahmen und Verkleidungen dafür, Türen und Türrahmen, -verkleidungen und -schwelle, aus Holz -- Fenster, Fenstertüren, Rahmen und Verkleidungen dafür -- Türen und Rahmen dafür, Türverkleidungen und -schwelle	1000 St 1000 DM	. 4 612 2 667 686	. 4 791 2 655 789	. 4 426 2 396 037	446
2030 11 530	-- eben	1000 St 1000 DM	. 6 209 900 129	. 6 147 880 380	. 6 282 861 917	113
2030 11 550	-- bearbeitet	1000 St 1000 DM	. 6 366 1 185 649	. 5 650 1 038 968	. 4 844 983 107	149
2030 11 590	-- Andere Türen und Rahmen dafür, Türverkleidungen und -schwelle	1000 St 1000 DM	. 1 908 537 991	. 2 505 579 416	. 2 363 543 654	115
2030 12 150	Parkettafeln, Verschalungen für Betonarbeiten, Schindeln ("shingles" und "shakes"), aus Holz -- Parkettafeln -- für Mosaikparkett	1000 m ² 1000 DM	. 2 554 69 678	. 1 966 48 664	. 1 885 48 848	17
2030 12 190	-- Andere Parkettafeln	1000 m ² 1000 DM	. 6 790 313 017	. 6 803 305 627	. 9 259 344 895	18
2030 12 300	-- Verschalungen für Betonarbeiten	1000 m ² 1000 DM	. 256 263	. 14 156 278 668	. 15 188 300 272	17
2030 12 500	-- Schindeln ("shingles" und "shakes")	1000 m ² 1000 DM	1
2030 13 010	Andere Bautischler- und Zimmermannsarbeiten aus Holz, a.n.g. -- Holzleimbaueteile darunter zum Absatz bestimmt	m ³ m ³ 1000 DM	* 337 754 355 595	. 395 130 388 296	. 479 235 465 855	35 35
2030 13 030	-- Wandelemente	m ³ 1000 DM	. 53 511 85 239	. 33 372 79 322	. 99 729 104 136	15

5 Produktion nach Güterarten - Deutschland

Melde-Nr.	Bezeichnung	Einheit	1998	1999	2000	2000 Anzahl Unternehmen
1	2	3	4	5	6	7
2030 13 050	- Treppen	St 1000 DM	207 037 441 195	229 936 520 570	232 359 485 849	96
2030 13 070	- Saunakabinen	St 1000 DM	18 068 113 064	20 249 128 813	23 435 146 918	11
2030 13 090	- Andere Bautischler- und Zimmermannsarbeiten aus Holz, a.n.g.	1000 DM	1 741 278	1 761 003	2 013 233	295
2030 20 003	Vorgefertigte Gebäude aus Holz - Ein- und Zweifamilienhäuser	m2 St 1000 DM	1 696 701 13 261 2 972 201	1 701 690 13 124 3 141 891	1 480 831 11 346 2 712 228	76
2030 20 005	- Andere Wohn- und Betriebsgebäude	m2 St 1000 DM	281 393 927 230 188	248 429 964 166 359	209 123 1 119 158 711	17
2030 20 009	- Andere Gebäude (z.B. Gartenhäuser)	m2 St 1000 DM	549 625 61 435 .	713 774 81 937 .	947 318 134 355 .	39
2040 11 330	Flachpaletten, Boxpaletten u.a. Ladungsträger, aus Holz - Flachpaletten	1000 St 1000 DM	39 305 512 287	43 809 555 451	45 017 593 065	109
2040 11 350	- Boxpaletten u.a. Ladungsträger	1000 St 1000 DM	4 026 38 134	4 654 53 395	5 488 52 601	13
2040 12 135	Andere Verpackungsmittel und Teile dafür, aus Holz - Kisten, Kistchen, Verschläge, Trommeln u.ä. Verpackungsmittel, Kabeltrommeln - - - Kisten, Kistchen, Verschläge, Trommeln u.ä. Verpackungsmittel - - - ganz oder teilweise aus furniertem Holz oder Sperrholz hergestellt	m3 1000 DM	. 230 391	319 136 203 220	384 237 202 487	51
2040 12 139	- - - aus anderem Holz hergestellt	m3 1000 DM	. 239 548	321 808 239 497	344 814 227 699	85
2040 12 150	- - Kabeltrommeln	m3 1000 DM	. 48 678	40 126 29 103	51 663 57 412	11
2040 12 500	- Fässer, Tröge, Bottiche, Eimer und andere Böttcherwaren, Teile dafür	m3 1000 DM	. 7 296	11 299 6 833	9 032 6 767	6
2051 11 000	Werkzeuge, Werkzeugfassungen, -griffe und -stiele; Fassungen, Griffe und Stiele für Besen, Bürsten und Pinsel; Schuhformen, -leisten und -spanner, aus Holz	1000 DM	107 694	93 991	93 693	19
2051 12 000	Holzwaren zur Verwendung bei Tisch oder in der Küche	1000 DM	24 896	22 417	18 222	9
2051 13 000	Hölzer mit Einlegearbeit (Intarsien oder Marketerie); Kästen für Schmuck oder Besteck; Statuetten u.a. Ziergegenstände, Innenausstattungsgegenstände (ohne Möbel), aus Holz	1000 DM	75 870	73 743	97 872	28
2051 14 100	Holzrahmen für Bilder, Fotografien, Spiegel u.ä.; andere Holzwaren - Holzrahmen für Bilder, Fotografien, Spiegel u.ä.	1000 DM	106 916	87 989	77 363	18
2051 14 550	- Andere Holzwaren - - Särge	St 1000 DM	455 870 187 134	416 831 177 406	390 520 168 358	37
2051 14 590	- - Andere Holzwaren (ohne Särge)	1000 DM	1 782 250	1 877 055	1 994 331	159
2052 11 300	Korkabfälle; Korkschrot u. Kork- mehl; Naturkork, entrindet, zwei- oder vierseitig grob zugerichtet, in Würfeln, Platten, Blättern, Streifen oder anderen Formen - Korkabfälle; Korkschrot und Korkmehl	t 1000 DM	1
2052 11 500	- Naturkork, entrindet oder grob zugerichtet oder in Würfeln, Platten, Blättern oder Streifen	t 1000 DM	-
2052 12 500	Waren aus Naturkork - Stopfen	t 1000 DM	2
2052 12 950	- Andere Waren - - Ringe	t 1000 DM	-
2052 12 990	- - Scheiben und andere Waren	t 1000 DM	-

5 Produktion nach Güterarten - Deutschland

Melde-Nr.	Bezeichnung	Einheit	1998	1999	2000	2000 Anzahl Unternehmen
1	2	3	4	5	6	7
2052 13 300	Würfel, Quader, Platten, Blätter und Streifen; Fliesen in beliebiger Form; massive Zylinder (einschl. Scheiben), aus Preßkork - Stopfen für Schaumwein, auch mit Scheiben aus Naturkork	t 1000 DM	-	-	-	-
2052 13 500	- Andere Stopfen	t 1000 DM	-	-	-	-
2052 13 750	- Massive Zylinder (einschl. Scheiben); Würfel, Quader, Platten, Blätter und Streifen; Fliesen in beliebiger Form	t 1000 DM	-	-	-	-
2052 13 770	- - Würfel, Quader, Platten, Blätter und Streifen; Fliesen in beliebiger Form	t 1000 DM	-	-	.	1
2052 14 030	Waren aus Preßkork, a.n.g. - Dichtungen	t 1000 DM	115 4 257	109 4 167	113 4 933	3
2052 14 050	- Dekorationserzeugnisse	t 1000 DM	-	-	-	-
2052 14 070	- Isolationserzeugnisse	t 1000 DM	.	.	.	1
2052 14 090	- Andere Waren aus Preßkork, a.n.g.	t 1000 DM	9 943	266 6 945	202 5 662	3
2052 15 100	Flechtwaren und Korbmacherwaren - Geflechte u.ä. Waren aus Flechtstoffen, auch miteinander zu Bändern verbunden	t 1000 DM	-	-	-	-
2052 15 300	- Matten, Strohmatten und Gittergeflechte, aus pflanzlichen Stoffen	t 1000 DM	.	.	-	-
2052 15 550	- Andere Waren aus pflanzlichen oder anderen Flechtstoffen - - aus pflanzlichen Flechtstoffen in Flächenform	t 1000 DM	-	-	-	-
2052 15 590	- - aus anderen Flechtstoffen	t 1000 DM	-	-	-	-
2052 15 700	- Korbmacherwaren und andere Waren aus pflanzlichen Stoffen	t 1000 DM	5 297	.	.	2
2052 15 900	- Andere Waren aus Geflechten (ohne solche aus pflanzlichen Stoffen)	t 1000 DM	.	.	.	1
2099 00 000	Veredlung von Erzeugnissen dieser Güterabteilung	1000 DM	460 229	618 066	713 270	62
	Papier					
2111 11 000	Chemische Halbstoffe aus Holz, zum Auflösen darunter zum Absatz bestimmt	t-tr90 % t-tr90 % 1000 DM	*	.	.	2 2
2111 12 130	Chemische Halbstoffe aus Holz (Natron- oder Sulfatzellstoff) (ohne solche zum Auflösen) - aus Nadelholz - - ungebleicht darunter zum Absatz bestimmt	t-tr90 % t-tr90 % 1000 DM	*	-	-	-
2111 12 150	- - halbgebleicht oder gebleicht darunter zum Absatz bestimmt	t-tr90 % t-tr90 % 1000 DM	*	-	.	1 1
2111 12 530	- aus Laubholz - - ungebleicht darunter zum Absatz bestimmt	t-tr90 % t-tr90 % 1000 DM	*	-	-	-
2111 12 550	- - halbgebleicht oder gebleicht darunter zum Absatz bestimmt	t-tr90 % t-tr90 % 1000 DM	*	-	-	-
2111 13 130	Chemische Halbstoffe aus Holz (Sulfitzellstoff) (ohne solche zum Auflösen) - aus Nadelholz - - ungebleicht darunter zum Absatz bestimmt	t-tr90 % t-tr90 % 1000 DM	*	.	.	1 1
2111 13 150	- - halbgebleicht oder gebleicht darunter zum Absatz bestimmt	t-tr90 % t-tr90 % 1000 DM	*	-	-	1
2111 13 530	- aus Laubholz - - ungebleicht darunter zum Absatz bestimmt	t-tr90 % t-tr90 % 1000 DM	*	-	-	-

5 Produktion nach Güterarten - Deutschland

Melde-Nr.	Bezeichnung	Einheit	1998	1999	2000	2000 Anzahl Unternehmen	
1	2	3	4	5	6	7	
2111 13 550	-- halbgebleicht oder gebleicht darunter zum Absatz bestimmt	t-tr90 % t-tr90 % 1000 DM	*	.	95 911 67 030	70 238 85 637	3 3
	Mechanische oder halbchemische Halbstoffe aus Holz, Halbstoffe aus anderen cellulosehaltigen Faserstoffen						
	- Mechanische Halbstoffe aus Holz (Holzschliff)						
2111 14 150	-- Thermo-mechanische Halbstoffe darunter zum Absatz bestimmt	t-tr90 % t-tr90 % 1000 DM	*	321 326 -	329 045 -	351 966 -	3 -
2111 14 190	-- Andere mechanische Halbstoffe darunter zum Absatz bestimmt	t-tr90 % t-tr90 % 1000 DM	*	1 105 587 -	1 083 855 .	1 202 416 .	12 1
2111 14 330	- Halbchemische Halbstoffe aus Holz - Chemisch-thermomechanische Halbstoffe (CTMP) darunter zum Absatz bestimmt	t-tr90 % t-tr90 % 1000 DM	*	- -	- -	- -	- -
2111 14 350	-- Andere chemisch-mechanische Halbstoffe (TCMP, CRMP) darunter zum Absatz bestimmt	t-tr90 % t-tr90 % 1000 DM	*	- -	- -	- -	- -
2111 14 390	-- Andere halbchemische Halbstoffe darunter zum Absatz bestimmt	t-tr90 % t-tr90 % 1000 DM	*	- -	- -	- -	- -
2111 14 500	- Halbstoffe aus anderen cellulosehaltigen Faserstoffen darunter zum Absatz bestimmt	t-tr90 % t-tr90 % 1000 DM	*	.	104 068 104 068 107 477	123 388 123 388 144 414	4 4 4
2112 11 000	Zeitungsdruckpapier, in Rollen oder Bogen darunter zum Absatz bestimmt	t t 1000 DM	*	1 779 778 1 779 778 1 811 958	1 749 839 1 749 839 1 723 653	2 005 931 2 005 931 2 009 229	6 6 6
2112 12 000	Büttenpapier und Büttenpappe (handgeschöpft) darunter zum Absatz bestimmt	t t 1000 DM	*	- -	- -	- -	- -
	Rohpapier und Rohpappe für licht-, wärme- oder elektroempfindliche Papiere und Pappen, Kohlerohpapier und Tapetenrohpapier, in Rollen oder Bogen						
2112 13 100	- Rohpapier und Rohpappe für licht-, wärme- oder elektro- empfindliche Papiere und Pappen darunter zum Absatz bestimmt	t t 1000 DM	*	243 463 786 294	280 171 886 238	323 982 1 161 933	7 7
2112 13 300	- Kohlerohpapier darunter zum Absatz bestimmt	t t 1000 DM	*	.	-	-	- -
	- Tapetenrohpapier, weder gestrichen noch überzogen						
2112 13 550	-- mit einem Gehalt an mechanisch gewonnenen Fasern von 10 GHT oder weniger darunter zum Absatz bestimmt	t t 1000 DM	*	.	.	.	1 1
2112 13 590	-- Anderes Tapetenrohpapier darunter zum Absatz bestimmt	t t 1000 DM	*	133 782 215 856	119 840 192 613	119 644 196 369	7 6
	Grafische Papiere und Pappen - mit einer mechanisch gewonnenen Fasermenge von 10 GHT oder weniger (holzfrei)						
2112 14 100	-- mit einem Quadratmetergewicht von weniger als 40 g darunter zum Absatz bestimmt	t t 1000 DM	*	16 744 34 337	12 258 12 258 21 413	12 680 12 680 25 839	4 4
	-- mit einem Quadratmetergewicht von 40 g bis 150 g						
2112 14 350	-- in Rollen darunter zum Absatz bestimmt	t t 1000 DM	*	634 042 1 181 145	676 216 1 181 316	687 595 1 347 567	21 21
2112 14 390	-- in Bogen darunter zum Absatz bestimmt	t t 1000 DM	*	1 032 256 1 927 946	972 737 1 803 656	1 101 154 2 284 636	15 15
2112 14 500	-- mit einem Quadratmetergewicht von mehr als 150 g darunter zum Absatz bestimmt	t t 1000 DM	*	103 455 171 824	145 563 234 593	136 588 245 818	8 8
	- mit einem Gehalt an mechanisch gewonnenen Fasern von mehr als 10 GHT (holzhaltig)						
2112 14 750	-- mit einem Gehalt an Fasern von mehr als 50 GHT darunter zum Absatz bestimmt	t t 1000 DM	*	833 825 833 825	819 730 819 730	923 269 923 269	9 9
2112 14 790	-- mit einem Gehalt an Fasern von mehr als 10 GHT bis 50 GHT darunter zum Absatz bestimmt	t t 1000 DM	*	1 086 444	1 043 352	1 195 339	3 3

5 Produktion nach Güterarten - Deutschland

Melde-Nr.	Bezeichnung	Einheit	1998	1999	2000	2000 Anzahl Unternehmen	
1	2	3	4	5	6	7	
2112 21 300	Zellstoffwatte, gekrepptes Papier und Vliese aus Zellstofffasern u.a. Papiere für die Herstellung von Toilettenpapier, Abschmink- oder Handtüchern, Servietten o.ä. Papiererzeugnissen	t	*		126 345	135 221	6
	- Zellstoffwatte	t	*				3
	darunter zum Absatz bestimmt	t		1 677	572	497	
		1000 DM		5 633	2 786	2 210	
2112 21 550	- Vliese aus Zellstofffasern (sog. Tissue) und gekrepptes Papier	t	*	501 849	495 577	491 632	6
	- mit einem Quadratmetergewicht pro Lage von 25 g oder weniger (Tissue)	t	*	108 363	120 590	108 257	5
	darunter zum Absatz bestimmt	1000 DM		206 979	211 825	211 514	
2112 21 570	- mit einem Quadratmetergewicht pro Lage von mehr als 25 g (Krepp)	t	*	108 132	142 809	155 955	6
	darunter zum Absatz bestimmt	t	*			66 471	3
		1000 DM			154 764	217 369	
2112 21 900	- Andere Papiere für die Herstellung von Toilettenpapier, Abschmink- oder Handtücher, Servietten u.ä. Papiererzeugnisse	t	*	.	.	.	1
	darunter zum Absatz bestimmt	t	*	.	.	.	1
2112 22 500	Kraftliner	1000 DM		.	.	.	
	- ungebleicht	t	*	-	.	.	1
	darunter zum Absatz bestimmt	t	*	-	.	.	1
		1000 DM		-	.	.	
2112 22 900	- Anderer Kraftliner	t	*	-	-	-	-
	darunter zum Absatz bestimmt	t	*	-	-	-	-
		1000 DM		-	-	-	-
2112 23 150	Kraftsackpapier; Kraftpapiere und Kraftpappen	t	*	.	.	.	1
	- Kraftsackpapier, nicht gekreppt, gefältelt oder durch Pressen oder Prägen gemustert oder perforiert	t	*	.	.	.	1
	- - ungebleicht	t	*	.	.	.	
	darunter zum Absatz bestimmt	1000 DM		.	.	.	
2112 23 190	- - Anderes Kraftsackpapier	t	*	-	-	-	-
	darunter zum Absatz bestimmt	t	*	-	-	-	-
		1000 DM		-	-	-	-
2112 23 330	- Andere Kraftpapiere und Kraftpappen, nicht gekreppt, gefältelt oder durch Pressen oder Prägen gemustert oder perforiert	t	*	.	.	.	10
	- mit einem Quadratmetergewicht von 150 g oder weniger	t	*	106 227	132 238	141 272	10
	darunter zum Absatz bestimmt	1000 DM		238 402	273 786	311 755	
2112 23 350	- mit einem Quadratmetergewicht von mehr als 150 g, jedoch weniger als 225 g	t	*	5 121	4 342	4 095	3
	darunter zum Absatz bestimmt	t	*	5 121	4 342	4 095	3
2112 23 370	- mit einem Quadratmetergewicht von 225 g oder mehr	t	*	17 866	12 212	10 814	
	darunter zum Absatz bestimmt	t	*	.	.	.	2
		1000 DM		.	.	.	2
2112 23 500	- Kraftsackpapier, gekreppt oder gefältelt, auch durch Pressen oder Prägen gemustert oder perforiert	t	*	-	-	-	-
	darunter zum Absatz bestimmt	t	*	-	-	-	-
		1000 DM		-	-	-	-
2112 24 000	Halbzellstoffpapier für die Welle der Wellpappe (sog. "fluting")	t	*	.	.	.	1
	darunter zum Absatz bestimmt	t	*	.	.	.	1
		1000 DM		.	.	.	
2112 25 100	Mehrlagige Papiere und Pappen	t	*	.	.	.	4
	- jede Lage gebleicht	t	*	505 085	409 006	413 647	4
	darunter zum Absatz bestimmt	1000 DM		353 612	290 011	375 783	
	- mit nur einer gebleichten Außenlage	t	*	319 240	408 079	418 836	4
	darunter zum Absatz bestimmt	t	*	319 240	408 079	418 836	4
		1000 DM		216 215	266 313	352 783	
2112 25 390	- - Andere Papiere und Pappen, mit nur einer gebleichten Außenlage	t	*	.	.	.	6
	darunter zum Absatz bestimmt	t	*	167 092	157 423	159 839	6
		1000 DM		173 764	154 232	188 033	
2112 25 500	- mit drei oder mehr Lagen, von denen nur die beiden Außenlagen gebleicht sind	t	*	.	.	.	1
	darunter zum Absatz bestimmt	t	*	.	.	.	1
		1000 DM		.	.	.	
2112 25 750	- Andere mehrlagige Papiere und Pappen	t	*	.	.	.	9
	- - Testliner (mehrlagig)	t	*	694 618	672 199	857 933	9
	darunter zum Absatz bestimmt	t	*	370 417	364 205	605 174	9
		1000 DM					

5 Produktion nach Güterarten - Deutschland

Melde-Nr.	Bezeichnung	Einheit	1998	1999	2000	2000 Anzahl Unternehmen
1	2	3	4	5	6	7
2112 25 790	- - Andere mehrlagige Papiere und Pappen (ohne mehrlagige Testliner) darunter zum Absatz bestimmt	t t 1000 DM	* 141 659 141 659 138 519	. 165 169 154 606	. 208 539 205 835	6 6
2112 30 100	- Sulfitpackpapier darunter zum Absatz bestimmt	t t 1000 DM	* 64 571 85 366	. 67 199 84 783	. 72 289 72 289 108 008	7 7
2112 30 200	- Zigarettenpapier (nicht in Form von Heftchen, Hülsen oder in Rollen und nicht mit einer Breite von 5 cm oder weniger) darunter zum Absatz bestimmt	t t 1000 DM	*	2 2
2112 30 300	- Filterpapier und Filterpappe darunter zum Absatz bestimmt	t t 1000 DM	* 108 270 85 322 326 860	. 80 882 360 134	. 120 572 90 201 421 171	6 6
2112 30 400	- Filzpapier und Filzpappe darunter zum Absatz bestimmt	t t 1000 DM	* 6 722 6 722 11 357	. 6 682 6 682 10 729	. 5 524 5 524 9 281	3 3
2112 30 503	- - Strohpapier und Stroh-pappe darunter zum Absatz bestimmt	t t 1000 DM	* - - -	. - -	. - -	-
2112 30 509	- - Andere Papiere und Pappen darunter zum Absatz bestimmt	t t 1000 DM	* 487 723 731 407	. 503 090 634 992	. 560 499 805 890	18 17
2112 30 600	- Papiere und Pappen für gewellte Papiere und Pappen, mit einem Quadratmetergewicht von 150 g oder weniger darunter zum Absatz bestimmt	t t 1000 DM	* 1 370 957 1 299 547 618 113	. 1 399 583 1 329 465 630 231	. 1 472 571 1 388 414 917 785	17 16
2112 30 730	- - Testliner (einlagig), für gewellte Papiere und Pappen darunter zum Absatz bestimmt	t t 1000 DM	* 113 085 113 085 55 856	. 44 820 44 820 22 708	. 42 312 42 312 28 546	4 4
2112 30 750	- - Andere Papiere und Pappen, für gewellte Papiere und Pappen darunter zum Absatz bestimmt	t t 1000 DM	*	4 4
2112 30 790	- - Andere Papiere und Pappen, mit einem Quadratmetergewicht von mehr als 150 g bis 225 g darunter zum Absatz bestimmt	t t 1000 DM	* 64 986 36 388	. 70 532 40 975	. 81 117 59 493	6 6
2112 30 830	- - Testliner (einlagig), aus Altpapier darunter zum Absatz bestimmt	t t 1000 DM	* . . -	. - -	. - -	1 -
2112 30 850	- - Andere Papiere und Pappen, mit einem Quadratmetergewicht von 225 g oder mehr, aus Altpapier darunter zum Absatz bestimmt	t t 1000 DM	* 746 380 546 352 386 999	. 721 928 514 453 371 906	. 778 087 571 716 489 368	25 23
2112 30 890	- - Andere Papiere und Pappen, mit einem Quadratmetergewicht von 225 g oder mehr darunter zum Absatz bestimmt	t t 1000 DM	* 502 695 370 530 367 282	. 518 084 380 787 361 183	. 513 113 383 671 425 627	16 16
2112 40 100	Pergamentpapier und -pappe, Pergamentersatzpapier, Naturpappapapier, Pergaminpapier u.a. kalandrierte durchsichtige oder durchscheinende Papiere - Pergamentpapier und -pappe darunter zum Absatz bestimmt	t t 1000 DM	* 1 506 1 506 6 644	2 2
2112 40 300	- Pergamentersatzpapier darunter zum Absatz bestimmt	t t 1000 DM	* 34 041 71 872	. 43 893 87 197	. 43 707 100 598	4 4
2112 40 500	- Naturpappapapier darunter zum Absatz bestimmt	t t 1000 DM	*	2 2
2112 40 700	- Pergaminpapier u.a. kalandrierte, durchsichtige oder durchscheinende Papiere darunter zum Absatz bestimmt	t t 1000 DM	* 16 477 16 477 57 669	. 16 437 16 437 56 802	. 17 650 17 650 60 421	4 4

5 Produktion nach Güterarten - Deutschland

Melde-Nr.	Bezeichnung	Einheit	1998	1999	2000	2000 Anzahl Unternehmen	
1	2	3	4	5	6	7	
2112 51 300	Papier und Pappe, zusammengeklebt, auf der Oberfläche weder gestrichen noch überzogen oder getränkt, auch mit Innenverstärkung, in Rollen oder Bogen - Papier und Pappe, mit Bitumen, Teer oder Asphalt zusammengeklebt darunter zum Absatz bestimmt	t t 1000 DM	*	.	.	.	1 1
2112 51 500	- Andere Papiere und Pappen, zusammengeklebt, auf der Oberfläche weder gestrichen noch überzogen oder getränkt, auch mit Innenverstärkung darunter zum Absatz bestimmt	t t 1000 DM	*	.	.	18 045 18 045	3 3
2112 52 300	Papiere und Pappen, gekreppt, gefältelt, durch Pressen oder Prägen gemustert oder perforiert, a.n.g. - Kraftpapier darunter zum Absatz bestimmt	t t 1000 DM	*	.	.	.	2 2
2112 52 500	- Andere Papiere und Pappen darunter zum Absatz bestimmt	t t 1000 DM	*	15 768 15 768 63 688	28 115 28 115 84 973	27 777 27 777 82 318	8 8
2112 53 350	Ein- oder beidseitig mit Kaolin o.a. anorganischen Stoffen gestrichene Papiere und Pappen zum Beschreiben, Bedrucken oder für andere grafische Zwecke - mit einer mechanisch gewonnenen Fasermenge von 10 GHT oder weniger (holzfrei) - mit einem Quadratmetergewicht von 150 g oder weniger - - Rohpapier und Rohpappe für licht-, wärme- oder elektroempfindliche Papiere und Pappen darunter zum Absatz bestimmt	t t 1000 DM	*	43 243 43 243 139 204	.	.	3 3
2112 53 390	- - - Andere Papiere und Pappen darunter zum Absatz bestimmt	t t 1000 DM	*	1 038 079 1 812 100	1 134 082 1 916 536	1 246 509 1 246 509 2 355 225	11 11
2112 53 500	- - mit einem Quadratmetergewicht von mehr als 150 g darunter zum Absatz bestimmt	t t 1000 DM	*	607 394 900 914	685 976 1 022 613	764 380 1 254 606	11 11
2112 53 600	- mit einer mechanisch gewonnenen Fasermenge von 10 GHT oder mehr (holzhaltig) - - Leichtgewichtiges gestrichenes Papier, sog. "LWC-Papier" darunter zum Absatz bestimmt	t t 1000 DM	*	.	.	.	2 2
2112 53 750	- - - in Rollen darunter zum Absatz bestimmt	t t 1000 DM	*	1 123 847 1 123 847 1 709 726	1 092 769 1 092 769 1 661 641	1 331 372 1 331 372 2 141 032	6 6
2112 53 790	- - - in Bogen darunter zum Absatz bestimmt	t t 1000 DM	*	299 267 299 267 345 937	.	.	2 2
2112 54 303	Ein- oder beidseitig mit Kaolin o.a. anorganischen Stoffen gestrichene oder überzogene Kraft- und Multiplexpapiere und -pappen - Gestrichene oder überzogene Kraftpapiere und -pappen (ohne solche zum Beschreiben, Bedrucken oder zu anderen graphischen Zwecken) - mit einem Quadratmetergewicht von 150 g oder weniger darunter zum Absatz bestimmt	t t 1000 DM	*	.	.	.	1 1
2112 54 305	- - mit einem Quadratmetergewicht von mehr als 150 g darunter zum Absatz bestimmt	t t 1000 DM	*	-	-	-	-
2112 54 530	- - - jede Lage gebleicht darunter zum Absatz bestimmt	t t 1000 DM	*	-	-	-	-
2112 54 550	- - mit nur einer gebleichten Außenlage darunter zum Absatz bestimmt	t t 1000 DM	*	.	.	.	2 2
2112 54 590	- - - Andere Multiplexpapiere und -pappen darunter zum Absatz bestimmt	t t 1000 DM	*	-	-	-	-

5 Produktion nach Güterarten - Deutschland

Melde-Nr.	Bezeichnung	Einheit	1998	1999	2000	2000 Anzahl Unternehmen
1	2	3	4	5	6	7
2112 54 700	- Andere gestrichene Papiere und Pappen darunter zum Absatz bestimmt	t t 1000 DM	* 228 247 358 617	225 931 315 243	261 853 410 657	8 8
	Kohlepapier, präpariertes Durchschreibepapier u.a. Vervielfältigungs- und Umdruckpapier mit einer Breite v. ungefaltet mehr als 36 cm					
2112 55 300	- Kohlepapier u.ä. Vervielfältigungspapier	t 1000 DM	1
2112 55 500	- Präpariertes Durchschreibepapier (Selbstdurchschreibepapier (SD))	t 1000 DM	320 293 767 973	345 842 793 915	337 321 891 348	6
2112 55 900	- Anderes Vervielfältigungs- oder Umdruckpapier darunter zum Absatz bestimmt	t t 1000 DM	*	1 1
	Papiere und Pappen, gestrichen, überzogen, getränkt, geteert, bituminiert, asphaltiert, gummiert oder mit Klebeschicht versehen					
2112 56 100	- geteert, bituminiert oder asphaltiert darunter zum Absatz bestimmt	t t 1000 DM	* . . 26 897	. . . 23 909	. . . 27 356	3 3
	- gummiert oder mit Klebeschicht versehen					
2112 56 330	- - selbstklebend	t 1000 DM	86 704 532 637	94 331 538 606	112 074 636 899	6
2112 56 350	- - gummiert	t 1000 DM	4 975 17 957	4 335 14 921	4 537 16 119	5
	- mit Kunstharz oder Kunststoff gestrichen, überzogen oder getränkt (ohne Klebeschicht)					
2112 56 550	- - gebleicht, mit einem Quadratmetergewicht von mehr als 150 g darunter zum Absatz bestimmt	t t 1000 DM	* 98 288 499 019	108 949 507 522	126 322 616 150	13 13
2112 56 590	- - Andere Papiere und Pappen	t 1000 DM	171 608 1 069 700	189 630 1 071 189	171 180 1 084 336	22
2112 56 700	- mit Wachs, Paraffin, Stearin, Öl oder Glycerin überzogen oder getränkt darunter zum Absatz bestimmt	t t 1000 DM	* 13 263 13 263 73 541	12 442 12 442 68 167	17 451 17 451 98 724	9 9
	Andere Papiere und Pappen, Zellstoffwatte und Vliese aus Zellstoffasern, gestrichen, überzogen, getränkt, auf der Oberfläche gefärbt, verziert oder bedruckt, in Rollen oder Bogen					
2112 57 300	- Endlosformulare darunter zum Absatz bestimmt	t t 1000 DM	* 46 269 46 269 123 663	5 5
2112 57 500	- Andere Papiere und Pappen, Zellstoffwatte und Vliese aus Zellstoffasern darunter zum Absatz bestimmt	t t 1000 DM	* 54 956 250 290	54 909 254 841	41 770 213 056	19 19
2112 60 000	Abfälle und Ausschuß von Papier oder Pappe, nicht zur eigenen Weiterverarbeitung	1000 DM	.	.	.	3
2121 11 000	Wellpapier oder Wellpappe, in Rollen oder Bogen, auch perforiert darunter zum Absatz bestimmt	t t 1000 DM	* 3 411 833 906 312 878 260	3 556 907 987 001 994 444	3 674 385 1 075 909 1 195 324	79 54
	Säcke, Beutel, Tüten aus Papier					
2121 12 303	- Säcke und Beutel mit einer Bodenbreite von 40 cm oder mehr - - mit einer Seitenlänge von 35 cm oder mehr	t t 1000 DM	123 999 472 596	124 245 460 955	127 917 473 412	11
2121 12 305	- - mit einer Seitenlänge von weniger als 35 cm	t 1000 DM	12 275 59 071	7 162 .	. .	4
2121 12 500	- Andere Säcke, Beutel oder Tüten (ohne Schallplattenhüllen)	t 1000 DM	167 352 859 456	165 912 835 101	176 898 903 584	59
2121 13 000	Schachteln und Kartons aus Wellpapier oder Wellpappe	t 1000 DM	3 079 347 5 099 185	3 232 838 5 291 938	3 354 502 6 046 816	161
	Faltschachteln, Schachteln und Packmittel, aus nicht gewelltem Papier oder nicht gewellter Pappe					
2121 14 010	- für Flüssigkeiten	t 1000 DM	347 900 1 067 960	359 451 1 119 056	380 202 1 152 705	7
	- Andere Faltschachteln, Schachteln und Packmittel					
2121 14 030	- - aus Karton	t 1000 DM	565 209 2 398 934	601 460 2 471 051	643 504 2 672 433	129
2121 14 050	- - aus Vollpappe	t 1000 DM	413 450 810 613	416 055 811 748	466 850 908 588	86

5 Produktion nach Güterarten - Deutschland

Melde-Nr.	Bezeichnung	Einheit	1998	1999	2000	2000 Anzahl Unternehmen
1	2	3	4	5	6	7
2121 14 070	- Displays (Trays) aus Karton oder Vollpappe	t 1000 DM	111 891 418 494	122 299 444 255	136 214 484 529	61
2121 14 090	- Andere Faltschachteln, Schachteln und Packmittel, aus nicht gewelltem Papier oder nicht gewellter Pappe	t 1000 DM	49 675 216 473	50 779 212 886	53 413 214 885	28
	Andere Verpackungsmittel aus Papier, Pappe, Zellstoffwatte oder Vliesen aus Zellstoffasern (einschl. Schallplattenhüllen); Pappwaren zur Verwendung in Büros, Läden u.dgl.					
	- Andere Verpackungs- und Aufbewahrungsmittel (einschl. Schallplattenhüllen) aus Papier oder Pappe, Zellstoffwatte oder Vliesen aus Zellstoffasern					
2121 15 330	- - Dosen, Trommeln und Fässer	t 1000 DM	52 104 153 109	52 986 155 998	56 569 164 943	13
2121 15 350	- - Flexible Verpackungs- und Aufbewahrungsmittel (z.B. Schallplattenhüllen, Weichpackungen, Verpackungszuschnitte)	t 1000 DM	42 139 240 409	40 491 217 365	43 555 239 805	23
2121 15 390	- - Andere Verpackungs- und Aufbewahrungsmittel	t 1000 DM	28 441 .	29 593 92 548	30 082 98 815	19
2121 15 500	- Pappwaren zur Verwendung in Büros, Läden u.dgl.	t 1000 DM	1 009 .	852 .	511 .	3
	Toilettenpapier, Taschen-, Abschmink-, Hand- und Taschentücher, Servietten					
2122 11 100	- Toilettenpapier	t 1000 DM	450 649 1 134 707	527 747 1 253 806	575 369 1 461 565	10
	- Taschen-, Abschmink-, Handtücher					
2122 11 330	- - Taschen- und Abschminktücher	t 1000 DM	106 200 312 238	111 465 311 171	110 621 311 293	5
2122 11 350	- - Handtücher	t 1000 DM	187 713 554 277	145 752 473 090	176 175 651 337	8
2122 11 500	- Taschentücher und Servietten	t 1000 DM	67 154 481 401	67 737 398 471	50 352 346 149	10
	Hygiene- und Krankenhausartikel, Bekleidung und Bekleidungszubehör, aus Papierhalbstoff, Papier, Zellstoffwatte oder Vliesen aus Zellstoffasern					
2122 12 100	- Hygienische Binden, Tampons u.ä. Waren	t 1000 DM	49 391 612 718	98 035 693 575	82 521 596 640	12
	- Windeln für Kleinkinder u.ä. Waren zu hygienischen Zwecken					
2122 12 330	- - Windeln für Kleinkinder	t 1000 DM	369 649 895 283	335 305 847 581	327 717 907 053	6
2122 12 350	- - Hygienische Artikel für an Urin- oder Stuhlinkontinenz leidende Erwachsene	t 1000 DM	79 916 .	81 275 .	. .	3
2122 12 500	- Bekleidung und Bekleidungszubehör	t 1000 DM	- .	- .	- .	-
2122 12 900	- Andere Waren aus Papier zum Gebrauch im Haushalt, im Krankenhaus, bei der Körperpflege oder zu hygienischen Zwecken	t 1000 DM	28 546 .	28 841 .	28 813 .	11
2122 13 000	Tabletts, Schüsseln, Teller, Tassen, Becher u.ä. Waren, aus Papier oder Pappe	t 1000 DM	43 462 172 674	46 916 193 768	50 206 226 066	12
	Kohle-, Vervielfältigungs-, Durchschreibe-, Umdruckpapier, beschichtetes Papier					
	- Kohlepapier, präpariertes Durchschreibepapier u.a. Vervielfältigungs- und Umdruckpapier, vollständige Dauerschablonen und Offsetplatten aus Papier					
2123 11 130	- - Kohlepapier oder ähnliches Vervielfältigungspapier	t 1000 DM	632 3 056	637 3 249	481 2 881	3
	- - Präpariertes Durchschreibepapier					
2123 11 153	- - - Handdurchschreibepapiere	t 1000 DM	2
2123 11 159	- - - Anderes präpariertes Durchschreibepapier	t 1000 DM	2
2123 11 170	- - Vollständige Dauerschablonen aus Papier	t 1000 DM	- .	- .	- .	-

5 Produktion nach Güterarten - Deutschland

Melde-Nr.	Bezeichnung	Einheit	1998	1999	2000	2000 Anzahl Unternehmen
1	2	3	4	5	6	7
2123 11.190	- - Andere Vervielfältigungs- und Umdruckpapiere; Offsetplatten, aus Papier	t 1000 DM	.	.	.	3
2123 11 300	- Selbstklebendes Papier, in Streifen oder Rollen	t 1000 DM	4 529	1 438 9 184	1 690 10 921	3
2123 11 530	- - gummiert	t 1000 DM	6 642 25 611	6 392 23 366	6 599 25 036	3
2123 11 550	- - mit Klebeschicht (ohne selbstklebendes), in Streifen oder Rollen	t 1000 DM	7 664 28 100	7 584 27 150	8 871 30 427	4
2123 12 300	Briefumschläge, Einstückbriefe, Postkarten (ohne Bilder) und Briefkarten, aus Papier oder Pappe; Zusammenstellungen von Schreibwaren in Pappschachteln u.ä. Behältnissen	1000 St 1000 DM	.	30 985 749 734 120	32 054 054 798 139	46
2123 12 500	- Briefumschläge	1000 St 1000 DM	750 323	66 996 11 554	69 618 11 007	11
2123 12 700	- Einstückbriefe, Postkarten (ohne Bilder) und Briefkarten	1000 St 1000 DM	24 904	11 554	11 007	11
2123 13 300	- Zusammenstellungen von Schreibwaren in Schachteln, Taschen u.ä. Behältnissen	t 1000 DM	3 621 30 934	1 550 30 885	1 686 34 978	5
2123 13 550	Andere Papiere oder Pappen zum Beschreiben, Bedrucken oder zu anderen grafischen Zwecken	t 1000 DM	43 746 141 143	46 442 126 579	39 437 110 829	12
2123 13 590	- bedruckt, durch Pressen oder Prägen gemustert oder perforiert. (z.B. Endlosformulare)	t 1000 DM	43 746 141 143	46 442 126 579	39 437 110 829	12
2123 13 550	- - für Büromaschinen u.ä. Geräte, in Streifen oder Rollen	t 1000 DM	31 182 100 103	33 014 103 594	29 484 107 892	8
2123 13 590	- - Andere Papiere oder Pappen zum Beschreiben, Bedrucken oder zu anderen grafischen Zwecken, a.n.g.	t 1000 DM	31 227 44 661	31 559 41 494	42 578 63 517	13
2124 11 100	Tapeten und Wandverkleidungen aus Papier; Buntglaspapier	Rollen 1000 DM	.	14 990 534 125 691	14 494 511 121 748	5
2124 11 300	- Raufaserpapier, sog. "Ingrainpapier"	Rollen 1000 DM	131 745	93 234 671 514 761	103 430 850 596 289	9
2124 11 500	- Tapeten und Wandverkleidungen, bestrichen oder überzogen, mit einer Lage Kunststoff versehen	Rollen 1000 DM	531 624	.	.	.
2124 11 500	- Tapeten und Wandverkleidungen, mit Flechtstoffen versehen	Rollen 1000 DM
2124 11 900	- Andere Tapeten und Wandverkleidungen; Buntglaspapier	Rollen 1000 DM	.	26 104 266	12 369 576	7
2124 12 000	Wandverkleidungen aus Spinnstoffen	Rollen 1000 DM	.	.	.	1
2125 11 000	Fußbodenbeläge mit Papier- oder Pappunterlagen, auch zugeschnitten	m2 1000 DM
2125 12 350	Etiketten aller Art aus Papier oder Pappe, auch bedruckt	t 1000 DM	50 867 1 057 935	51 408 949 186	53 775 1 019 882	103
2125 12 350	- - Selbstklebeetiketten	t 1000 DM	50 867 1 057 935	51 408 949 186	53 775 1 019 882	103
2125 12 390	- - Andere bedruckte Etiketten	t 1000 DM	62 215 645 462	62 356 605 046	59 489 592 498	67
2125 12 550	- Nichtbedruckte Etiketten	t 1000 DM	21 829 277 876	24 435 294 802	23 513 290 331	24
2125 12 550	- - Selbstklebeetiketten	t 1000 DM	21 829 277 876	24 435 294 802	23 513 290 331	24
2125 12 590	- - Andere nichtbedruckte Etiketten	t 1000 DM	1 330 25 211	1 390 25 752	1 393 24 394	7
2125 13 000	Filterblöcke und Filterplatten aus Papierhalbstoff	t 1000 DM
2125 14 130	Zigarettenpapier; Rollen, Spulen, Spindeln u.ä. Unterlagen; Filterpapier und -pappe; andere Waren aus Papier oder Pappe	t 1000 DM	.	.	.	2
2125 14 130	- Zigarettenpapier, in Form von Heftchen, Hülsen und Rollen	t 1000 DM	.	.	.	2
2125 14 130	- - in Form von Heftchen oder Hülsen	t 1000 DM	.	.	.	2
2125 14 150	- - in Rollen mit einer Breite von 5 cm oder weniger	t 1000 DM	.	.	.	1

5 Produktion nach Güterarten - Deutschland

Melde-Nr.	Bezeichnung	Einheit	1998	1999	2000	2000 Anzahl Unternehmen
1	2	3	4	5	6	7
2125 14 200	- Rollen, Spulen, Spindeln u.ä. Unterlagen aus Papier oder Pappe, zum Aufwickeln von Spinnstoffgarnen	t 1000 DM	25 502 59 539	24 355 53 820	23 714 55 352	6
2125 14 330	- - Zylindrische Hülsen und Spulenkern zum Aufwickeln von flächigen Materialien	t 1000 DM	176 920 362 418	172 655 362 050	191 082 416 505	20
2125 14 390	- - Andere Rollen, Spulen, Spindeln u.ä. Unterlagen, a.n.g.	t 1000 DM	4 043 10 985	.	.	2
2125 14 510	- - Filterpapier und Filterpappe; Lochkarten, Diagrammpapier und formgepreßte Waren aus Papierhalbstoff	t 1000 DM	55 543 373 224	48 728 332 204	49 015 324 168	10
2125 14 530	- - Lochkarten, nicht gelocht, für Lochkartenmaschinen, auch in Streifen	t 1000 DM	.	.	.	1
2125 14 550	- - Diagrammpapier für Registriergeräte, in Rollen, Bogen oder Scheiben	t 1000 DM	4 426 38 164	25 784	26 549	3
2125 14 570	- - Formgepreßte Waren aus Papierhalbstoff	t 1000 DM	70 808	72 040	78 994	6
2125 14 710	- - Dichtungen für zivile Luftfahr- zeuge; Papier und Pappe, ge- gelocht, für Jacquardvorrich- tungen u.ä. Maschinen, Konden- satorpapier, zugeschnitten	t 1000 DM	7 370 84 780	6 799 77 650	7 742 87 163	14
2125 14 730	- - Klappfächer und starre Fächer, Fächergerüste und Fächergriffe, Teile dafür	t 1000 DM	.	.	.	1
2125 14 750	- - Für einen bestimmten Zweck zugeschnittene Waren, gummiert oder mit Klebeschicht versehen	t 1000 DM	.	.	90 1 511	3
2125 14 770	- - Andere für einen bestimmten Zweck zugeschnittene Waren	t 1000 DM	44 298 134 584	37 463 143 785	26 177 124 288	16
2125 14 950	- - Bierdeckel	t 1000 DM	26 528 63 491	25 542 62 456	27 551 61 300	4
2125 14 990	- - Andere Waren aus Papier oder Pappe (ohne Bierdeckel)	t 1000 DM	59 160 497 694	64 783 469 757	74 822 517 867	63
2199 00 000	Veredlung von Erzeugnissen dieser Güterabteilung	1000 DM	159 404	147 408	164 443	16
2211 10 000	Verlags- und Druckerzeugnisse, be- spielte Ton-, Bild- und Datenträger					
2211 10 000	Bücher in losen Bogen oder Blättern (auch Loseblattwerke)	1000 St 1000 DM	62 406 1 209 428	44 961 940 149	51 521 998 826	65
2211 20 100	- - Schulbücher	1000 St 1000 DM	59 514 992 268	55 336 976 661	55 326 977 480	30
2211 20 200	- - Kinderbücher	1000 St 1000 DM	40 609 237 206	42 151 253 987	56 223 385 809	22
2211 20 300	- - Bücher mit Belletristik, Sachbücher	1000 St 1000 DM	204 750 2 198 061	229 337 2 494 906	253 603 2 834 642	143
2211 20 400	- - Bücher mit Geistes- und Sozialwissenschaften	1000 St 1000 DM	14 911 393 205	18 445 400 655	18 197 399 258	47
2211 20 500	- - Bücher mit Naturwissenschaften und Technik	1000 St 1000 DM	13 456 630 536	13 433 595 498	14 588 576 262	55
2211 20 603	- - Adreßbücher; andere Bücher, Broschüren u.ä. Drucke					
2211 20 603	- - Nationale, internationale und regionale Adreßbücher, Telefon-, Telex- und Telefaxadreßbücher, Fach- und Exportadreßbücher	1000 St 1000 DM	99 957 1 407 940	85 903 1 410 956	102 820 1 494 775	55
2211 20 609	- - Andere Bücher, Broschüren u.ä. Drucke (ohne Adreßbücher)	1000 St 1000 DM	.	748 483	763 360	111

5 Produktion nach Güterarten - Deutschland

Melde-Nr.	Bezeichnung	Einheit	1998	1999	2000	2000 Anzahl Unternehmen
1	2	3	4	5	6	7
2211 20 800	- Bilderalben, Bilderbücher, Zeichen- oder Malbücher, für Kinder	1000 St 1000 DM	18 148 59 434	18 153 67 289	12 879 61 610	11
2211 31 000	Wörterbücher und Enzyklopädien, auch in Form von Teilheften, festgebunden oder broschiert	1000 St 1000 DM	.	7 832	.	4
2211 32 000	Kartografische Erzeugnisse, in Form von Büchern oder Broschüren	1000 St 1000 DM	.	.	120 432	5
2211 33 000	Globen und kartografische Erzeugnisse aller Art, gedruckt (ohne solche in Form von Büchern oder Broschüren)	1000 St 1000 DM	15 409 126 025	34 500 193 799	33 032 220 854	12
2211 34 000	Noten, handgeschrieben oder gedruckt, auch mit Bildern, auch gebunden	1000 St 1000 DM	3 113 35 332	2 926 34 480	3 070 42 917	7
2212 10 000	Zeitungen u.a. periodische Druckschriften, mindestens viermal wöchentlich erscheinend (z.B. Tageszeitungen)	1000 St 1000 DM	7 613 279 18 064 755	7 374 247 19 779 161	7 380 531 19 862 413	256
2213 10 050	Zeitungen u.a. periodische Druckschriften, weniger als viermal wöchentlich erscheinend - Zeitungen	1000 DM	1 933 952	2 162 896	2 271 737	181
2213 10 093	- - Andere periodische Druckschriften - - Fachzeitschriften (z.B. wissenschaftliche Zeitschriften)	1000 DM	3 310 761	3 303 743	3 601 686	236
2213 10 095	- - Allgemeine Zeitschriften (z.B. Magazine, Programmzeitschriften)	1000 DM	6 795 332	6 972 207	7 365 183	121
2213 10 099	- - Andere Zeitschriften (z.B. Kundenzeitschriften, Amtsblätter)	1000 DM	1 043 625	1 163 260	1 199 797	119
2214 11 330	Schallplatten und "Compact discs" mit Tonaufzeichnungen - - Schallplatten - - 30 cm	1000 St 1000 DM	.	.	-	-
2214 11 350	- - 17 cm	1000 St 1000 DM	-	-	-	-
2214 11 530	- - "Compact discs" - - 12 cm	1000 St 1000 DM	93 835 267 646	125 726 380 230	142 751 346 706	29
2214 11 550	- - 7 cm	1000 St 1000 DM	-	.	-	-
2214 12 330	Magnetbänder mit Tonaufzeichnungen - mit einer Breite von 4 mm oder weniger - - Kompaktkassetten	1000 St 1000 DM	16 352 82 052	15 822 79 368	18 003 74 606	13
2214 12 390	- - Andere Magnetbänder mit Tonaufzeichnungen	1000 St 1000 DM	.	.	.	2
2214 12 500	- mit einer Breite von mehr als 4 mm bis 6,5 mm	1000 St 1000 DM	-	-	-	-
2215 11 300	Bedruckte oder illustrierte Postkarten; Glückwunschkarten u.ä. bedruckte Karten - Bedruckte oder illustrierte Postkarten	1000 DM	19 571	12 093	10 157	20
2215 11 550	- Glückwunschkarten und bedruckte Karten mit persönlichen Mitteilungen, andere bedruckte oder illustrierte Karten - - Glückwunsch- und Beileidskarten, mit Umschlägen	1000 DM	142 399	160 578	145 489	27
2215 11 590	- - Andere bedruckte oder illustrierte Karten	1000 DM	23 206	16 310	15 748	31
2215 12 000	Bilder, Bilddrucke und Fotografien	1000 DM	27 450	19 740	24 465	15
2215 13 300	Abziehbilder und Kalender, bedruckt - Abziehbilder aller Art	1000 DM	80 298	75 591	69 853	10
2215 13 500	- Kalender aller Art, bedruckt (einschl. Blöcken von Abreißkalendern)	1000 DM	174 014	251 456	236 549	53

5 Produktion nach Güterarten - Deutschland

Melde-Nr.	Bezeichnung	Einheit	1998	1999	2000	2000 Anzahl Unternehmen
1	2	3	4	5	6	7
2221 10 003	Druck von Zeitungen und anderen periodischen Druckschriften, mindestens viermal wöchentlich erscheinend (z.B. Tageszeitungen) - im Flachdruckverfahren	1000 DM	1 996 551	2 008 591	2 163 657	97
2221 10 009	- in einem anderen Druckverfahren	1000 DM	442 686	461 613	513 239	18
2222 11 000	Nicht entwertete Briefmarken; amtliche Papiere mit geprägtem oder gedrucktem Stempel; Scheckformulare; Banknoten, Aktien u.ä. Wertpapiere	1000 DM	969 743	780 837	944 728	12
2222 12 001	Werbedrucke und Werbeschriften, Verkaufskataloge u.dgl. - Verkaufskataloge (z.B. Versandhauskataloge, Reisekataloge) - im Tiefdruckverfahren hergestellt	1000 DM	985 317	1 121 569	1 191 112	24
2222 12 002	- in einem anderen Druckverfahren hergestellt	1000 DM	1 044 634	1 044 084	1 135 766	212
2222 12 003	- Plakate u.ä. Drucke (z.B. Großflächenplakate, Plakate für Ganzsäulen u.ä. Plakate, City-Poster) - im Flachdruckverfahren hergestellt	1000 DM	838 093	770 542	758 947	404
2222 12 004	- in einem anderen Druckverfahren hergestellt	1000 DM	78 949	88 139	102 973	50
2222 12 005	- Geschäftsberichte	1000 DM	144 475	151 403	157 245	193
2222 12 006	- Andere Werbedrucke und Werbeschriften (z.B. Prospekte, Werbebeilagen für Zeitungen und Zeitschriften, Werbeaufkleber, Jubiläumsschriften u.ä. Werbedrucke) - im Flachdruckverfahren hergestellt	1000 DM	6 526 695	6 764 577	7 086 464	906
2222 12 007	- im Tiefdruckverfahren hergestellt	1000 DM	560 338	710 825	787 851	15
2222 12 008	- in einem anderen Druckverfahren hergestellt	1000 DM	574 504	561 872	597 634	90
2222 13 030	Andere Drucke, a.n.g. - Endlosformulare, a.n.g. (z.B. Schnelltrenn-Formulare)	1000 DM	1 308 193	1 414 697	1 421 064	188
2222 13 050	- Einlaßkarten für Veranstaltungen, Fahrscheine, Eintrittskarten u.a. Tickets	1000 DM	78 525	85 996	92 432	69
2222 13 070	- Andere Drucke für private oder gewerbliche Zwecke (ohne Endlosformulare), wie Formblätter, Geschäftsdrucksachen, Familiendrucksachen	1000 DM	2 323 524	2 530 945	2 524 258	884
2222 13 090	- Andere Drucke, a.n.g.	1000 DM	1 741 797	1 889 394	2 100 688	253
2222 20 130	Register, Hefte, Ordner, Durchschreibesätze, aus Papier oder Pappe - Register, Briefblöcke, Merkbücher - Register, Bücher für die kaufmännische Buchführung, Auftragsbücher und Quittungsbücher	1000 DM	121 880	114 760	111 970	66
2222 20 150	- Briefpapierblöcke und Notizblöcke; Merkbücher und Notizbücher ohne Kalendarium	1000 DM	193 192	167 881	146 544	31
2222 20 170	- Merkbücher, Notizbücher und Tagebücher mit Kalendarium	1000 DM	125 157	123 724	115 102	8
2222 20 190	- Andere Waren	1000 DM	255 549	189 918	185 236	60
2222 20 300	- Hefte	1000 DM	123 584	112 690	97 774	7
2222 20 500	- Ordner, Schnellhefter, Einbände und Aktendeckel	1000 DM	556 145	613 929	611 849	36
2222 20 750	- Durchschreibesätze und -hefte, auch mit eingelegtem Kohlepapier - Endlosformularsätze	1000 DM	43 462	41 070	39 889	21
2222 20 790	- Andere Durchschreibesätze und -hefte	1000 DM	41 364	40 745	41 297	37

5 Produktion nach Güterarten - Deutschland

Melde-Nr.	Bezeichnung	Einheit	1998	1999	2000	2000 Anzahl Unternehmen
1	2	3	4	5	6	7
2222 20 830	- Alben für Muster oder Sammlungen - - Alben für Muster oder Sammlungen (ohne Briefmarkenalben)	1000 DM	75 182	73 753	66 932	12
2222 20 850	- - Briefmarkenalben	1000 DM	37 869	39 171	40 099	5
2222 20 900	- Schreibunterlagen, Buchhüllen u.a. Waren des Schul-, Bürobedarfs und des Papierhandels aus Papier oder Pappe	1000 DM	79 707	88 640	85 625	35
	Druck von Büchern, Broschüren, Bilderalben, Bilderbüchern, Zeichen- und Malbüchern für Kinder, Noten, handgeschrieben oder gedruckt					
	- von Büchern (oh. Adreß- und Telefonbücher)(z.B. Sach-, Schul-, Kunstbücher, Bilderalben und -bücher, Zeichen- und Malbücher für Kinder, Noten- u.a. Bücher)					
2222 31 001	- - im Flachdruckverfahren hergestellt	1000 DM	1 757 129	1 738 403	1 752 577	367
2222 31 002	- - in einem anderen Druckverfahren hergestellt	1000 DM	139 001	131 345	150 349	28
	- von Adreß- und Telefonbüchern (z.B. Einwohner-, Wirtschafts-, Export- Fachadreßbücher, amtliche Telefonbücher)					
2222 31 005	- - im Flachdruckverfahren hergestellt	1000 DM	277 015	277 896	287 256	52
2222 31 006	- - in einem anderen Druckverfahren hergestellt	1000 DM	1 741	2 256	3 336	5
	Andere Leistungen des Druckgewerbes					
	- Druck von anderen Zeitungen und anderen periodischen Druckschriften, weniger als viermal wöchentlich erscheinend					
	- - von Zeitungen (z.B. Wochenzeitungen, Sonntagszeitungen)					
2222 32 253	- - - im Flachdruckverfahren	1000 DM	445 025	460 217	516 767	93
2222 32 259	- - - in einem anderen Druckverfahren	1000 DM	54 913	57 834	57 480	20
	- - von anderen periodischen Druckschriften und Zeitschriften (z.B. Anzeigenblätter, Annoncenzeitungen, Illustrierte, Magazine u.a. Publikumszeitschriften)					
2222 32 291	- - - von Anzeigenblättern, Annoncenzeitungen	1000 DM	714 828	779 159	810 053	160
2222 32 292	- - - - in einem anderen Druckverfahren	1000 DM	122 203	139 391	163 316	24
	- - - von Zeitschriften (z.B. Illustrierte, Magazine, Fach-, Kunden-, Mitglieder-, Werks- u.a. Publikumszeitschriften)					
2222 32 295	- - - - im Flachdruckverfahren	1000 DM	1 771 166	1 805 940	1 933 962	358
2222 32 296	- - - - im Tiefdruckverfahren	1000 DM	2 083 339	2 148 075	2 212 685	14
2222 32 297	- - - - in einem anderen Druckverfahren	1000 DM	151 795	159 251	145 852	26
2222 32 300	- Druck von kartografischen Erzeugnissen aller Art (einschl. Wandkarten, topografischen Plänen und Globen, Atlanten, Landkarten)	1000 DM	73 474	76 859	74 567	28
	- Druck von Postkarten, Glückwunschkarten, Karten mit persönlichen Mitteilungen u.a. illustrierten Karten, Abziehbildern aller Art					
2222 32 430	- - Druck von illustrierten Postkarten, Glückwunschkarten und bedruckten Karten mit persönlichen Mitteilungen	1000 DM	105 487	110 041	124 174	125
2222 32 450	- - Druck von Abziehbildern aller Art	1000 DM	226 931	233 307	223 005	31

5 Produktion nach Güterarten - Deutschland

Melde-Nr.	Bezeichnung	Einheit	1998	1999	2000	2000 Anzahl Unternehmen
1	2	3	4	5	6	7
2222 32 505	- Druck von Kalendern aller Art (einschl. Blöcken von Abreißkalendern)	1000 DM	179 093	176 580	183 018	107
2222 32 509	- von Wandkalendern, Bildkalendern					
2222 32 700	- von Taschenkalendern u.a. Kalendern (z.B. Tisch-, Abreiß-, Falt-, Terminkalender)	1000 DM	70 904	71 214	74 504	29
2222 32 700	- Druck von Bildern, Kunstblättern und Fotografien	1000 DM	411 254	503 249	424 231	51
2223 10 100	Druckweiterverarbeitung von Büchern, Zeitschriften, Werbeprodukten u.a. Drucksachen					
2223 10 100	- von Büchern usw. durch Falzen, Zusammentragen, Heften, Binden, Beschneiden	1000 DM	434 230	431 409	421 143	101
2223 10 300	- von Zeitschriften, Broschüren, Katalogen und Werbeprodukten (z.B. Prospekten, Musterkarten usw.) durch Falzen, Zusammentragen, Heften, Klebebinden	1000 DM	612 561	787 055	798 150	126
2223 10 500	- von anderen Drucksachen, bedruckten Papieren oder Karton (z.B. Formularen, Etiketten, Kalendern) durch Falzen, Lochen, Stanzen, Prägen, Kleben, Kaschieren	1000 DM	274 659	346 029	318 376	88
2224 10 000	Satzherstellung	1000 DM	497 202	453 122	501 732	199
2224 20 010	Druckformen (z.B. Klischees, Druckplatten, Druckformzylinder) und Reproduktionen					
2224 20 010	- Druckformen ohne Druckbild, nicht sensibilisiert	1000 DM	28 793	28 354	28 528	4
2224 20 030	- Hochdruck-Druckformen (z.B. Flexoklischees, Gummiklischees, Kunststoffklischees usw.) mit Druckbild	1000 DM	98 444	111 609	111 561	31
2224 20 050	- Flachdruck-Druckformen und Reproduktionen (z.B. Offsetlithos, Montagen, Offset-Druckplatten) mit Druckbild	1000 DM	893 004	913 797	892 225	226
2224 20 070	- Tiefdruckzylinder und Reproduktionen (z.B. Kopierunterlagen) oder Platten mit Druckbild	1000 DM	106 751	111 282	110 660	19
2225 10 003	Sonstige Dienstleistungen des Druckgewerbes					
2225 10 003	- Herstellung von reprografischen Produkten (z.B. Fotokopien, Vervielfältigung von Bauplänen, Overheadfolien)	1000 DM	270 872	266 865	257 194	71
2225 10 005	- Gestaltung von Druckprodukten (z.B. Reinzeichnungen, Entwürfe)	1000 DM	39 024	49 967	203 683	37
2225 10 007	- Aufbereitung digitaler Daten (z.B. Ergänzen, Selektieren, Verknüpfen von auf EDV-Datenträgern gespeicherten Daten)	1000 DM	89 255	105 541	119 008	49
2231 10 130	Vervielfältigung von Schallplatten, Magnettonbändern u. "Compact discs"					
2231 10 130	- Vervielfältigung von Schallplatten					
2231 10 130	- - 30 cm	1000 St	5 174	.	7 309	3
2231 10 130	- - 30 cm	1000 DM	13 908	.	19 355	
2231 10 150	- - 17 cm	1000 St	.	.	.	1
2231 10 150	- - 17 cm	1000 DM	.	.	.	
2231 10 330	- Vervielfältigung von Magnettonbändern, mit einer Breite von 4 mm oder weniger					
2231 10 330	- - Kompaktkassetten	1000 St	21 289	21 089	20 694	5
2231 10 330	- - Kompaktkassetten	1000 DM	25 010	22 280	21 673	
2231 10 350	- - Andere Magnettonbänder	1000 St	.	.	.	1
2231 10 350	- - Andere Magnettonbänder	1000 DM	.	.	.	
2231 10 500	- Vervielfältigung von Magnettonbändern, mit einer Breite von mehr als 4 mm bis 6,5 mm					
2231 10 500	- Vervielfältigung von Magnettonbändern, mit einer Breite von mehr als 4 mm bis 6,5 mm	1000 St	.	.	.	1
2231 10 500	- Vervielfältigung von Magnettonbändern, mit einer Breite von mehr als 4 mm bis 6,5 mm	1000 DM	.	.	.	
2231 10 730	- Vervielfältigung von "Compact discs"					
2231 10 730	- - 12 cm	1000 St	510 233	578 561	658 968	13
2231 10 730	- - 12 cm	1000 DM	846 464	839 552	881 316	
2231 10 750	- - 7 cm	1000 St	.	.	4 102	3
2231 10 750	- - 7 cm	1000 DM	.	.	9 356	

5 Produktion nach Güterarten - Deutschland

Melde-Nr.	Bezeichnung	Einheit	1998	1999	2000	2000 Anzahl Unternehmen
1	2	3	4	5	6	7
2232 10 100	Vervielfältigung von Magnetbändern mit Bildaufzeichnungen - mit einer Breite von 4 mm oder weniger	1000 St 1000 DM	- -	- -	- -	-
2232 10 300	- mit einer Breite von mehr als 4 mm bis 6,5 mm	1000 St 1000 DM	1
2232 10 500	- mit einer Breite von mehr als 6,5 mm	1000 St 1000 DM	12 868 73 498	38 866 .	44 298 .	9
2232 10 700	- Vervielfältigung v. "Video discs" und von anderen Aufzeichnungsträgern	1000 DM	.	162 545	264 969	8
2233 10 300	- Vervielfältigung von Magnetbändern mit EDV-Daten, mit einer Breite von 4 mm oder weniger	1000 St 1000 DM	- -	- -	- -	-
2233 10 500	- Vervielfältigung von Magnetbändern mit EDV-Daten, mit einer Breite von mehr als 4 mm	1000 St 1000 DM	- -	- -	- -	-
2233 10 700	- Vervielfältigung von anderen Trägern mit EDV-Daten (z.B. auf Platten, CD-ROM, Disketten)	1000 DM	307 497	363 757	372 343	16
2310 10 330	Kokereierzeugnisse, Mineralölzeugnisse, Spalt- und Brutstoffe Koks und Schwelkoks aus Steinkohle und Braunkohle, auch agglomeriert - Koks und Schwelkoks aus Steinkohle - - Zechenkoks	t-Trocken TJ * * t-Trocken TJ 1000 DM	4 762 976 136 458 4 550 505 130 372 972 509	3 413 786 97 804 3 265 344 93 552 591 625	3 845 143 110 163 3 752 333 107 521 .	.
2310 10 350	- - Hütten- und Gaswerkskoks darunter zum Absatz bestimmt	t-Trocken TJ * * t-Trocken TJ 1000 DM	5 561 495 159 337 5 561 495 159 337 1 188 261	5 195 274 148 844 5 195 274 148 844 919 200	5 296 333 151 739 5 296 333 151 739 .	.
2310 10 500	- Koks und Schwelkoks aus Braunkohle darunter zum Absatz bestimmt	t-Trocken TJ * * t-Trocken TJ 1000 DM	185 759 5 554 185 759 5 554 48 339	174 104 5 205 174 104 5 205 44 868
2310 20 100	Teer aus Steinkohle, Braunkohle u.a. Mineralteere, auch entwässert oder teilweise destilliert (einschl. rekonstituierter Teere) - Teer aus Steinkohle darunter zum Absatz bestimmt	t TJ * * t TJ 1000 DM	332 480 12 528 332 480 12 528 39 329	292 421 11 019 292 421 11 019 30 046	293 089 11 677 293 089 11 677 .	.
2310 20 300	- Teer aus Braunkohle darunter zum Absatz bestimmt	t TJ * * t TJ 1000 DM	- - - - - -	- - - - - -	- - - - - -	-
2310 20 500	- Rohbenzol u.a. Mineralteere darunter zum Absatz bestimmt	t TJ * * t TJ 1000 DM	88 006 3 481 88 006 3 481 9 206	74 589 2 951 74 589 2 951 10 776	75 795 3 020 75 795 3 020 .	.
2320 11 300	Motorenbenzin (einschl. Flugbenzin) - Flugbenzin	t 1000 DM	.	.	.	1
2320 11 530	- Motorenbenzin (Superbenzin) mit einem Bleigehalt von 0,013 g/l oder weniger - - mit einer Oktanzahl von weniger als 95 darunter Lohnarbeit	t 1000 DM t 1000 DM	8 150 348 1 197 056 4 952 105 217 485	7 798 575 1 507 482 4 524 693 192 886	7 947 476 2 407 976 4 665 167 191 433	12 6
2320 11 550	- - mit einer Oktanzahl von 95 oder mehr darunter Lohnarbeit	t 1000 DM t 1000 DM	17 081 599 2 756 156 10 756 134 474 577	17 758 570 3 543 687 10 899 635 471 515	17 818 214 5 326 532 11 045 291 442 349	12 6
2320 11 700	- Motorenbenzin (Normal- und Superbenzin) mit einem Bleigehalt von mehr als 0,013 g/l darunter Lohnarbeit	t 1000 DM t 1000 DM	- - - -	- - - -	-
2320 12 000	Flugturbinenkraftstoff, leicht	t 1000 DM	-	-	-	-

5 Produktion nach Güterarten - Deutschland

Melde-Nr.	Bezeichnung	Einheit	1998	1999	2000	2000 Anzahl Unternehmen
1	2	3	4	5	6	7
	Leichtöle, Spezialbenzin					
	- Leichtöle, zur Bearbeitung in begünstigten Verfahren und zur chemischen Umwandlung; Benzinkomponenten					
2320 13 310	- - Leichtöle, zur Bearbeitung in begünstigten Verfahren und zur chemischen Umwandlung	t	* 10 202 551	10 419 458	9 857 778	14
	darunter zum Absatz bestimmt	t	4 375 607	4 566 468	4 017 453	11
		1000 DM	766 070	962 141	1 500 840	
2320 13 330	- - Benzinkomponenten	t	* 932 186	1 488 487	1 791 055	13
	darunter zum Absatz bestimmt	t	932 186	626 259	681 175	7
	darunter Lohnarbeit	1000 DM	215 015	14 934	62 398	
		t	393 612	617 322	600 865	6
		1000 DM	12 000	13 199	11 076	
2320 13 530	- Spezialbenzine					
	- - Testbenzin (white spirit)	t	* .	.	89 208	4
	darunter zum Absatz bestimmt	t	76 215	74 739	89 208	4
	darunter Lohnarbeit	1000 DM	32 982	31 700	72 546	
		t	.	.	-	-
		1000 DM	.	.	-	-
2320 13 550	- - Andere Spezialbenzine	t	* .	.	.	10
	darunter zum Absatz bestimmt	t	100 319	88 265	.	8
		1000 DM	31 759	21 234	15 789	
2320 13 900	- Andere Leichtöle	t	* 39 231	.	.	5
	darunter zum Absatz bestimmt	t	.	.	.	5
		1000 DM	.	.	.	
2320 14 000	Leuchtöl (Kerosin)	t	* 3 685 662	4 220 295	4 188 948	12
	darunter zum Absatz bestimmt	t	3 685 662	4 220 295	4 188 948	12
	darunter Lohnarbeit	1000 DM	725 874	953 903	1 724 522	
		t	1 296 095	1 500 779	1 616 603	5
		1000 DM	69 742	69 422	76 689	
2320 15 300	Andere mittelschwere Öle (ohne Leuchtöl (Kerosin))					
	- Mittelschwere Öle, zur Bearbeitung in begünstigten Verfahren und zur chemischen Umwandlung	t	* .	.	.	1
	darunter zum Absatz bestimmt	t	.	.	.	1
		1000 DM	.	.	.	
2320 15 900	- Andere mittelschwere Öle, a.n.g.	t	* 3 516	6 389	9 834	5
	darunter zum Absatz bestimmt	t	3 516	6 389	9 834	5
		1000 DM	.	.	.	
2320 16 110	Gasöl					
	- Gasöl, zur Bearbeitung in begünstigten Verfahren und zur chemischen Umwandlung; Mitteldestillatkomponenten					
	- - Gasöl, zur Bearbeitung in begünstigten Verfahren und zur chemischen Umwandlung	t	* .	.	.	-
	darunter zum Absatz bestimmt	t	.	.	.	-
		1000 DM	.	.	.	-
2320 16 130	- - Mitteldestillatkomponenten	t	* .	2 447 528	2 325 729	15
	darunter zum Absatz bestimmt	t	1 040 833	1 157 414	932 642	11
	darunter Lohnarbeit	1000 DM	171 459	34 040	156 793	
		t	400 736	1 114 470	681 836	6
		1000 DM	4 751	25 068	14 166	
2320 16 530	- - Dieseldieselkraftstoff und leichtes Heizöl					
	- - Dieseldieselkraftstoff	t	* 23 575 842	24 151 749	25 950 494	14
	darunter Lohnarbeit	1000 DM	2 907 337	3 936 942	6 689 818	
		t	14 666 313	14 160 525	15 931 747	6
		1000 DM	506 344	454 569	505 210	
2320 16 550	- - Leichtes Heizöl	t	* 23 209 779	.	.	19
	darunter zum Absatz bestimmt	t	23 209 779	19 971 712	18 932 301	19
		1000 DM	2 774 542	2 850 373	5 176 333	
2320 16 700	- Anderes Gasöl	t	* .	.	.	2
	darunter zum Absatz bestimmt	t	.	.	.	2
		1000 DM	.	.	.	
2320 17 310	Heizöle, mittelschwer und schwer					
	- Heizöle, hochsiedende Komponenten					
	- - Heizöle, zur Bearbeitung in begünstigten Verfahren und zur chemischen Umwandlung	t	* -	-	-	-
	darunter zum Absatz bestimmt	t	-	-	-	-
		1000 DM	-	-	-	-
2320 17 330	- - Hochsiedende Komponenten	t	* .	1 122 868	1 642 259	12
	darunter zum Absatz bestimmt	t	355 337	539 269	615 185	7
	darunter Lohnarbeit	1000 DM	13 371	14 437	.	
		t	267 847	471 867	385 479	6
		1000 DM	2 947	6 527	5 132	
2320 17 500	- Heizöle, mittelschwer und schwer	t	* 12 100 983	.	11 704 350	19
	darunter zum Absatz bestimmt	t	12 100 983	10 685 768	11 704 350	19
		1000 DM	734 264	883 787	1 352 436	

5 Produktion nach Güterarten - Deutschland

Melde-Nr.	Bezeichnung	Einheit	1998	1999	2000	2000 Anzahl Unternehmen
1	2	3	4	5	6	7
2320 18 310	Schmieröle, andere öle	t				
	- Schmieröle, andere öle	t				
	- - Schmieröle, zur Bearbeitung in begünstigten Verfahren und zur chemischen Umwandlung	t	254 224	310 473	292 690	10
	darunter zum Absatz bestimmt	1000 DM	254 224	310 473	292 690	10
2320 18 330	- - Motoren-, Kompressoren- und Turbinenöle	t	448 338	451 839	454 882	16
		1000 DM	1 176 149	1 108 608	1 210 145	
2320 18 350	- - Hydrauliköle	t	143 298	143 252	154 285	20
		1000 DM	196 254	214 085	284 598	
2320 18 370	- - Weißöle; Paraffinum liquidum	t	107 634	111 192	171 857	9
		1000 DM	121 423	141 127	323 271	
2320 18 530	- - Getriebeöle; Metallbearbeitungs-, Formen- und Korrosionsschutzöle; Elektro-Isolieröle	t	87 181	84 991	87 591	20
		1000 DM	284 978	283 723	291 244	
2320 18 550	- - Metallbearbeitungs-, Formen- und Korrosionsschutzöle	t	116 864	114 716	132 927	31
		1000 DM	392 913	378 751	427 768	
2320 18 570	- - Elektro-Isolieröle	t				6
		1000 DM	37 027	51 473	47 034	
2320 18 700	- Andere Schmieröle und andere öle	t				36
	darunter zum Absatz bestimmt	1000 DM	335 473	298 876	247 370	36
2320 21 300	Flüssiggas	t				15
	- Propangas	TJ	1 098 581			
	darunter zum Absatz bestimmt	t	53 772			14
		1000 DM	1 081 603	1 108 076	1 146 460	
2320 21 500	- Butangas	TJ	50 447	51 561	52 369	
	darunter zum Absatz bestimmt	1000 DM	155 877	200 206	349 214	
		t			2 008 214	15
		TJ			91 360	
		t	1 641 762	1 627 479	1 973 724	14
		TJ	75 323	74 621	90 358	
		1000 DM	148 534	171 965	339 509	
		t				
2320 22 500	Ethylen, Propylen, Butylen, Butadien u.a. verflüssigte und gasförmige Kohlenwasserstoffe (ohne Erdölgas)	t				3
	- Ethylen, Propylen, Butylen und Butadien	t		170 229	269 552	3
	darunter zum Absatz bestimmt	t		170 229	269 552	3
		1000 DM		52 935	163 864	
2320 22 900	- Andere verflüssigte und gasförmige Kohlenwasserstoffe (z.B. Raffineriegas)	t	5 213 351	5 699 389	5 976 043	17
	darunter zum Absatz bestimmt	TJ	373 762	382 415	413 851	
		t	4 259 654	4 738 305	4 970 936	17
		1000 DM	219 152	238 965	252 863	
	darunter Lohnarbeit	t	660 806	680 368	1 174 401	
		TJ	1 792 438	2 152 624	2 284 732	6
		t	86 787	103 233	107 892	
		1000 DM	99 008	90 234	130 944	
2320 31 000	Vaselin; Paraffin, mikrokristallines Erdölwachs, paraffinische Rückstände, Ozokerit, Montanwachs, Torfwachs, andere Mineralwachse	t	590 609	595 146	614 506	13
	darunter zum Absatz bestimmt	t	590 609	595 146	614 506	13
2320 32 100	Petrolkoks	t	1 757 550			10
	darunter zum Absatz bestimmt	TJ	51 500			
		t	1 757 550	1 829 724	1 660 929	9
		1000 DM	191 588	53 614	48 857	
	darunter Lohnarbeit	t	1 246 275	1 261 909	1 130 734	4
		TJ	36 522	36 979	33 179	
		1000 DM	37 088	23 205	12 679	
		t		3 681 367		13
2320 32 300	Bitumen aus Erdöl	t	3 417 893	3 681 367	3 701 273	13
	darunter zum Absatz bestimmt	1000 DM	318 874	450 147	624 907	
2320 32 900	Andere Rückstände aus Erdöl oder Öl aus bituminösen Mineralien	t	2 092 885			16
	darunter zum Absatz bestimmt	t	2 092 885	2 509 962	2 525 168	16
2330 11 000	Natürliches Uran und seine Verbindungen; Legierungen, Dispersionen usw., die natürliches Uran oder seine Verbindungen enthalten (EURATOM)	kg	353 101	278 475	206 939	
	darunter zum Absatz bestimmt	1000 DM				

5 Produktion nach Güterarten - Deutschland

Melde-Nr.	Bezeichnung	Einheit	1998	1999	2000	2000 Anzahl Unternehmen	
1	2	3	4	5	6	7	
2330 12 000	An U 235 angereichertes Uran und seine Verbindungen; Plutonium und seine Verbindungen; Legierungen, Dispersionen usw., die an U 235 angereichertes Uran, Plutonium oder deren Verbindungen enthalten (EURATOM) darunter zum Absatz bestimmt	kg kg 1000 DM	*	.	.	.	1 1
2330 13 000	An U 235 abgereichertes Uran und seine Verbindungen; Thorium und seine Verbindungen; Legierungen, Dispersionen usw., die an U 235 abgereichertes Uran oder seine Verbindungen enthalten (EURATOM) darunter zum Absatz bestimmt	kg kg 1000 DM	*	-	-	-	-
2330 14 000	Andere radioaktive Elemente, Isotope und Verbindungen; Legierungen, Dispersionen usw., die diese Elemente enthalten; radioaktive Rückstände darunter zum Absatz bestimmt	GBq GBq 1000 DM	*	-	-	-	-
2330 20 000	Nicht bestrahlte Brennstoffelemente (EURATOM) darunter zum Absatz bestimmt	kg kg 1000 DM	*	.	.	.	1 1
2330 90 000	Wiederaufarbeitung von radioaktiven Brennelementen	1000 DM		-	-	-	-
2399 00 000	Veredlung von Erzeugnissen dieser Güterabteilung (ohne Wiederaufarbeitung von radioaktiven Brennelementen) Chemische Erzeugnisse Edelgase, Wasserstoff, Stickstoff, Sauerstoff	1000 DM		.	.	.	2
2411 11 200	- Argon darunter zum Absatz bestimmt	1000 m3 1000 m3 1000 DM	*	183 566 .	200 619 .	211 573 .	14 14
2411 11 300	- Edelgase (ohne Argon) darunter zum Absatz bestimmt	1000 m3 1000 m3 1000 DM	*	.	.	.	3 3
2411 11 500	- Wasserstoff darunter zum Absatz bestimmt	1000 m3 1000 m3 1000 DM	*	2 920 181 1 368 327 166 056	2 947 768 1 381 647 163 468	2 923 342 1 454 393 188 689	20 18
2411 11 600	- Stickstoff darunter zum Absatz bestimmt	1000 m3 1000 m3 1000 DM	*	3 802 856 .	4 171 139 .	4 625 151 .	17 16
2411 11 700	- Sauerstoff darunter zum Absatz bestimmt	1000 m3 1000 m3 1000 DM	*	6 434 340 .	5 634 277 .	6 439 087 .	17 15
2411 12 350	Gasförmige anorganische Sauerstoffverbindungen der Nichtmetalle (ohne Schwefeldioxid) - Kohlenstoffdioxid - - gasförmig oder flüssig darunter zum Absatz bestimmt	t t 1000 DM	*	998 951 .	947 337 .	896 539 .	9 9
2411 12 370	- - fest darunter zum Absatz bestimmt	t t 1000 DM	*	.	.	41 505 .	3 3
2411 12 500	- Schwefeltrioxid, Diarsentrioxid darunter zum Absatz bestimmt	t t 1000 DM	*	.	.	.	1 1
2411 12 700	- Stickstoffoxide darunter zum Absatz bestimmt	t t 1000 DM	*	-	-	.	2 2
2411 12 900	- Andere anorganische Sauerstoffverbindungen der Nichtmetalle darunter zum Absatz bestimmt	t t 1000 DM	*	350 568 .	.	.	2 1
2411 13 000	Flüssige Luft (einschl. von Edelgasen befreiter flüssiger Luft); Preßluft darunter zum Absatz bestimmt	t t 1000 DM	*	429 721 .	363 932 .	545 552 .	5 4
2412 11 300	Zinkoxid; Zinkperoxid; Titanoxide - Zinkoxid; Zinkperoxid darunter zum Absatz bestimmt	t t 1000 DM	*	64 144 .	62 779 .	69 081 .	8 8
2412 11 500	- Titanoxide darunter zum Absatz bestimmt	t-TiO2 t-TiO2 1000 DM	*	315 408 .	309 599 .	407 447 .	6 5
				1 043 175	1 113 731	1 584 897	

5 Produktion nach Güterarten - Deutschland

Melde-Nr.	Bezeichnung	Einheit	1998	1999	2000	2000 Anzahl Unternehmen
1	2	3	4	5	6	7
	Chromoxide und -hydroxide; Manganoxide; Bleioxide; Mennige und Orangemennige; Kupferoxide und -hydroxide					
2412 12 150	- Chromoxide und -hydroxide - - Chromtrioxid darunter zum Absatz bestimmt	t t 1000 DM	*	1 1 1
2412 12 190	- - Chromoxide und -hydroxide (ohne Chromtrioxid) darunter zum Absatz bestimmt	t t 1000 DM	* . .	23 047 . 110 191	23 709 . 90 372	24 691 . 108 500
2412 12 350	- Manganoxide - - Mangandioxid darunter zum Absatz bestimmt	t t 1000 DM	*	1 1 1
2412 12 390	- - Manganoxide (ohne Mangandioxid) darunter zum Absatz bestimmt	t t 1000 DM	* . .	- . .	- . .	- . .
2412 12 530	- Bleioxide; Mennige und Orangemennige - - Bleimonoxid (Lithargyrum, Massicot) darunter zum Absatz bestimmt	t t 1000 DM	*	1 1 1
2412 12 550	- - Mennige und Orangemennige darunter zum Absatz bestimmt	t-PbO t-PbO 1000 DM	* . .	23 048 23 048 31 235	25 201 25 201 32 723	26 236 26 236 35 728
2412 12 570	- - Andere Bleioxide darunter zum Absatz bestimmt	t t 1000 DM	* . .	48 316 48 316 64 455	48 652 48 652 63 803	62 570 62 570 75 115
2412 12 700	- Kupferoxide und -hydroxide darunter zum Absatz bestimmt	t t 1000 DM	*	727 727 2 278	. . .
2412 13 130	Ausgewählte anorganische Basen; ausgewählte Metalloxide (einschl. Erdfarben, Metallhydroxiden und -peroxiden, a.n.g.) - Eisenoxide und -hydroxide, Erdfarben darunter zum Absatz bestimmt	t t 1000 DM	* . .	188 892 452 241	222 816 454 950	236 633 476 627
2412 13 150	- - Erdfarben (Geschönte Farben) mit einem Gehalt an gebundenem Eisen von 70 GHT oder mehr, berechnet als Fe2O3 darunter zum Absatz bestimmt	t t 1000 DM	* . .	600 . .	495 495 2 069	. . .
2412 13 300	- Cobaltoxide und -hydroxide; handelsübliche Cobaltoxide darunter zum Absatz bestimmt	t t 1000 DM	* . .	214 . .	265 265 13 254	298 298 14 433
2412 13 530	- Lithiumoxid und -hydroxid; Vanadiumoxide und -hydroxide - - Lithiumoxid und -hydroxid darunter zum Absatz bestimmt	t t 1000 DM	*	1 1 1
2412 13 550	- - Vanadiumoxide und -hydroxide darunter zum Absatz bestimmt	t t 1000 DM	* . .	- . .	- . .	- . .
2412 13 630	- Nickeloxide und -hydroxide, Germaniumoxide und Zirconiumdioxid - - Nickeloxide und -hydroxide darunter zum Absatz bestimmt	t t 1000 DM	*	1 1 1
2412 13 650	- - Germaniumoxide und Zirconiumdioxid darunter zum Absatz bestimmt	t t 1000 DM	* . .	- . .	- . .	- . .
2412 13 730	- Molybdänoxide und -hydroxide, Antimonoxide - - Molybdänoxide und -hydroxide darunter zum Absatz bestimmt	t t 1000 DM	*	1 1 1
2412 13 750	- - Antimonoxide darunter zum Absatz bestimmt	t t 1000 DM	*	1 1 1
2412 13 900	- Andere anorganische Basen, weder in den Unterkategorien 2412 11 bis 2412 13 noch in der Unterkategorie 2413 15 genannt darunter zum Absatz bestimmt	t t 1000 DM	* . .	19 044 19 044 127 951	16 656 16 656 122 582	19 065 19 065 165 203

5 Produktion nach Güterarten - Deutschland

Melde-Nr.	Bezeichnung	Einheit	1998	1999	2000	2000 Anzahl Unternehmen
1	2	3	4	5	6	7
	Synthetische organische Farbmittel, auch chemisch einheitlich; Farbstoffe sowie Zubereitungen auf deren Grundlage; synthetische organische Erzeugnisse als fluoreszierende Aufheller; Farblacke und Zubereitungen auf deren Grundlage					
2412 21 100	- Dispersionsfarbstoffe und Zubereitungen	t	11 946	6 663	5 781	5
	darunter zum Absatz bestimmt	t	.	6 142	5 125	5
		1000 DM	209 733	124 215	128 401	
2412 21 200	- Säurefarbstoffe, auch metallisiert und Beizenfarbstoffe sowie Zubereitungen	t	25 326	21 499	20 329	18
	darunter zum Absatz bestimmt	t	21 952	19 353	18 090	18
		1000 DM	330 499	235 585	276 798	
2412 21 300	- Basische Farbstoffe und Zubereitungen	t	23 157	22 207	20 153	6
	darunter zum Absatz bestimmt	t	.	.	.	6
		1000 DM	222 588	171 968	196 572	
2412 21 400	- Direktfarbstoffe und Zubereitungen	t	18 611	16 674	18 438	10
	darunter zum Absatz bestimmt	t	16 570	15 806	.	10
		1000 DM	126 952	111 712	122 098	
	- Küpenfarbstoffe, Reaktivfarbstoffe, organische Pigmente sowie andere synthetische organische Farbmittel und deren Zubereitungen					
2412 21 503	- Synthetische Lebensmittelfarben	t	2 542	2 466	2 862	5
	darunter zum Absatz bestimmt	t	.	.	.	5
		1000 DM	183 605	117 761	.	
2412 21 509	- - Andere Küpenfarbstoffe, Reaktivfarbstoffe, organische Pigmente sowie andere synthetische organische Farbmittel und deren Zubereitungen	t	113 977	121 368	133 372	19
	darunter zum Absatz bestimmt	t	87 103	92 451	112 921	19
		1000 DM	2 425 035	1 855 376	2 635 167	
2412 21 600	- Synthetische organische Erzeugnisse als fluoreszierende Aufheller	t	124 589	102 431	103 145	9
	darunter zum Absatz bestimmt	t	.	.	.	9
		1000 DM	369 959	382 002	370 568	
2412 21 700	- Farblacke; Zubereitungen auf der Grundlage von Farblacken	t	.	.	.	3
	darunter zum Absatz bestimmt	t	.	.	.	3
		1000 DM	.	.	.	
	Pflanzliche Gerbstoffauszüge; Tannine und ihre Derivate; Farbmittel pflanzlichen oder tierischen Ursprungs (ohne Tierisches Schwarz), auch chemisch einheitlich und Zubereitungen auf deren Grundlage					
2412 22 500	- Pflanzliche Gerbstoffauszüge, Tannine und ihre Salze, Ether, Ester und andere Derivate	t	.	.	12	3
	darunter zum Absatz bestimmt	t	.	.	12	3
		1000 DM	.	109	226	
	- Farbmittel pflanzlichen oder tierischen Ursprungs und Zubereitungen auf der Grundlage dieser Farbstoffe (ohne Tierisches Schwarz)					
2412 22 703	- - Natürliche Lebensmittelfarben	t	1 248	1 294	1 363	3
	darunter zum Absatz bestimmt	t	1 248	1 294	1 363	3
		1000 DM	31 122	34 577	38 967	
2412 22 709	- - Andere Farbmittel pflanzlichen oder tierischen Ursprungs (einschl. Gerbstoffauszügen, ohne Tierisches Schwarz) und Zubereitungen auf der Grundlage dieser Farbstoffe	t	.	862	319	3
	darunter zum Absatz bestimmt	t	.	.	.	3
		1000 DM	.	2 369	315	
	Synthetische organische Gerbstoffe; anorganische Gerbstoffe, Gerbstoffzubereitungen, auch natürliche Gerbstoffe enthaltend; Enzymzubereitungen zum Vorgerben					
2412 23 300	- Synthetische organische Gerbstoffe	t	30 208	33 578	33 673	7
	darunter zum Absatz bestimmt	t	.	.	.	7
		1000 DM	63 224	46 165	73 616	
2412 23 500	- Anorganische Gerbstoffe, Gerbstoffzubereitungen, auch natürliche Gerbstoffe enthaltend; Enzymzubereitungen zum Vorgerben	t	86 806	57 369	60 632	5
	darunter zum Absatz bestimmt	t	.	.	.	5
		1000 DM	121 380	79 367	92 983	

5 Produktion nach Güterarten - Deutschland

Melde-Nr.	Bezeichnung	Einheit	1998	1999	2000	2000 Anzahl Unternehmen
1	2	3	4	5	6	7
	Andere Farbmittel, Pigmente und deren Zubereitungen; anorganische Erzeugnisse als Luminophore, auch chemisch einheitlich					
2412 24 150	- Pigmente und Zubereitungen auf der Grundlage von Titandioxid - mit einem Gehalt an Titandioxid von 80 GHT oder mehr darunter zum Absatz bestimmt	t-TiO2 * t-TiO2 1000 DM	. 31 195 160 559	5 625 5 625 70 730	6 022 6 022 72 001	9 9
2412 24 190	- mit einem Gehalt an Titandioxid von weniger als 80 GHT darunter zum Absatz bestimmt	t-TiO2 * t-TiO2 1000 DM	9 227 . .	9 905 . .	11 028 . .	10 10
2412 24 300	- Pigmente und Zubereitungen auf der Grundlage von Chromverbindungen darunter zum Absatz bestimmt	t * t 1000 DM	3 198 . 27 785	2 366 . 19 191	3 214 . 25 943	8 8
2412 24 500	- Pigmente und Zubereitungen auf der Grundlage von Cadmiumverbindungen darunter zum Absatz bestimmt	t * t 1000 DM	. . 2 338	2 2
2412 24 700	- Ultramarin, Lithopone und andere Pigmente und Zubereitungen, Magnetit, anorganische Erzeugnisse als Luminophore darunter zum Absatz bestimmt	t * t 1000 DM	183 668 . 399 035	186 747 . 390 105	206 984 . 446 094	15 15
	Halogene; Schwefel; Kohlenstoff; andere nicht gasförmige Nichtmetalle					
2413 11 110	- Halogene - Chlor darunter zum Absatz bestimmt	t * t 1000 DM	3 428 116 730 393 206 884	3 448 353 760 443 195 176	3 536 695 853 766 283 701	14 10
2413 11 130	- Jod darunter zum Absatz bestimmt	t * t 1000 DM	1 1
2413 11 150	- Fluor darunter zum Absatz bestimmt	t * t 1000 DM	1 1
2413 11 170	- Brom darunter zum Absatz bestimmt	t * t 1000 DM	1 .
2413 11 200	- Sublimierter oder gefällter Schwefel; kolloider Schwefel darunter zum Absatz bestimmt	t * t 1000 DM	1 494 485 1 494 485 99 649	1 661 040 . 90 491	1 452 216 1 452 216 91 511	18 18
2413 11 300	- Ruß darunter zum Absatz bestimmt	t * t 1000 DM	343 319 . 519 330	338 542 . 347 622	345 976 345 976 566 214	8 8
2413 11 400	- Bor; Tellur darunter zum Absatz bestimmt	t * t 1000 DM	2 2
2413 11 530	- Silicium - mit einem Gehalt an Silicium von 99,99 GHT oder mehr darunter zum Absatz bestimmt	t * t 1000 DM	2 2
2413 11 550	- mit einem Gehalt an Silicium von weniger als 99,99 GHT darunter zum Absatz bestimmt	t * t 1000 DM	31 557 31 557 75 913	3 3
2413 11 600	- Phosphor darunter zum Absatz bestimmt	t * t 1000 DM	1 1
2413 11 700	- Arsen darunter zum Absatz bestimmt	t * t 1000 DM	1 1
2413 11 900	- Selen darunter zum Absatz bestimmt	t * t 1000 DM	2 2
	Halogen- oder Schwefelverbindungen der Nichtmetalle					
2413 12 350	- Halogenide und Halogenoxide der Nichtmetalle - Chloride und Chloridoxide des Phosphors darunter zum Absatz bestimmt	t * t 1000 DM	127 548 . 62 652	119 831 . 57 899	130 476 . 62 735	4 4
2413 12 370	- Halogenide und Halogenoxide der Nichtmetalle (ohne Chloride und Chloridoxide des Phosphors) darunter zum Absatz bestimmt	t * t 1000 DM	95 412 146 653	. 137 137	642 318 174 427	6 6
2413 12 500	- Kohlenstoffdisulfid darunter zum Absatz bestimmt	t * t 1000 DM	1 1

5 Produktion nach Güterarten - Deutschland

Melde-Nr.	Bezeichnung	Einheit	1998	1999	2000	2000 Anzahl Unternehmen	
1	2	3	4	5	6	7	
2413 12 700	- Sulfide der Nichtmetalle (ohne Kohlenstoffdisulfid); handelsübliches Phosphortrisulfid darunter zum Absatz bestimmt	t t 1000 DM	*	.	.	.	1 1
	Alkalimetalle, Erdalkalimetalle; Seltenerdmetalle; Scandium und Yttrium, auch untereinander gemischt oder miteinander legiert; Quecksilber						
2413 13 250	- Alkalimetalle - Natrium darunter zum Absatz bestimmt	t t 1000 DM	*	-	-	-	- - -
2413 13 290	- Alkalimetalle (ohne Natrium) darunter zum Absatz bestimmt	t t 1000 DM	*	-	-	-	- -
2413 13 300	- Calcium darunter zum Absatz bestimmt	t t 1000 DM	*	-	-	-	- -
2413 13 500	- Strontium und Barium darunter zum Absatz bestimmt	t t 1000 DM	*	-	-	-	- -
2413 13 700	- Seltenerdmetalle, Scandium und Yttrium darunter zum Absatz bestimmt	t t 1000 DM	*	-	-	-	- -
2413 13 800	- Quecksilber darunter zum Absatz bestimmt	t t 1000 DM	*	.	.	.	2 2
	Anorganische Säuren (ohne Salpetersäure, Nitriersäuren); nicht gasförmige anorganische Sauerstoffverbindungen der Nichtmetalle						
2413 14 130	- Chlorwasserstoff (Salzsäure) darunter zum Absatz bestimmt	t-HCl t-HCl 1000 DM	*	1 482 947 399 110 108 542	1 509 715 432 058 102 205	1 686 883 466 490 113 879	23 23
2413 14 150	- Chloroschwefelsäure darunter zum Absatz bestimmt	t t 1000 DM	*	.	.	.	2 2
2413 14 330	- Schwefelsäure, Oleum darunter zum Absatz bestimmt	t-SO2 t-SO2 1000 DM	*	2 699 308 1 600 687 136 406	2 629 751 1 617 572 113 555	2 591 321 1 474 291 107 367	24 21
2413 14 350	- Oleum darunter zum Absatz bestimmt	t-SO2 t-SO2 1000 DM	*	365 265 .	552 168 102 476 15 611	609 543 103 599 18 442	7 6
2413 14 530	- Diphosphorpentaoxid, Phosphorsäure und Polyphosphorsäuren darunter zum Absatz bestimmt	t-P2O5 t-P2O5 1000 DM	*	.	.	.	2 2
2413 14 550	- Phosphorsäure und Polyphosphorsäuren darunter zum Absatz bestimmt	t-P2O5 t-P2O5 1000 DM	*	51 488 47 124	48 709 40 215	51 643 36 879	9 8
2413 14 600	- Boroxide; Borsäuren; andere anorganische Säuren (ohne Fluorwasserstoff) darunter zum Absatz bestimmt	t t 1000 DM	*	106 063 70 331 77 897	100 790 61 476 67 843	120 656 76 080 83 555	8 7
2413 14 730	- Fluorwasserstoff (Flußsäure) darunter zum Absatz bestimmt	t-HF t-HF 1000 DM	*	149 513 140 596	130 549 136 412	145 756 152 284	6 6
2413 14 750	- Siliciumdioxid darunter zum Absatz bestimmt	t-SiO2 t-SiO2 1000 DM	*	165 567 154 902 712 812	164 733 156 435 724 879	180 144 170 804 737 927	11 11
2413 14 770	- Schwefeldioxid darunter zum Absatz bestimmt	t-SO2 t-SO2 1000 DM	*	395 757 .	359 318 .	432 605 .	4 4
	Hydroxide und Peroxide des Natriums, Kaliums oder Magnesiums; Oxide, Hydroxide und Peroxide des Strontiums oder Bariums; Aluminiumhydroxid; Hydrazin und Hydroxylamin und ihre anorganischen Salze						
2413 15 250	- Natriumhydroxid - fest (Ätznatron) darunter zum Absatz bestimmt	t-NaOH t-NaOH 1000 DM	*	.	.	.	3 3
2413 15 270	- in wäßriger Lösung (Natronlauge) darunter zum Absatz bestimmt	t-NaOH t-NaOH 1000 DM	*	2 732 976 1 538 161 666 551	2 836 195 1 996 326 587 294	3 029 930 2 187 119 571 123	24 24

5 Produktion nach Güterarten - Deutschland

Melde-Nr.	Bezeichnung	Einheit	1998	1999	2000	2000 Anzahl Unternehmen	
1	2	3	4	5	6	7	
2413 15 350	- Kaliumhydroxid - - fest (Ätzkali) darunter zum Absatz bestimmt	t-KOH t-KOH 1000 DM	* 14 555	4 4 4	
2413 15 370	- - in wäßriger Lösung (Kalilauge) darunter zum Absatz bestimmt	t-KOH t-KOH 1000 DM	* . .	113 599 92 898 .	98 548 . 51 745	4 4 .	
2413 15 500	- Peroxide des Natriums oder des Kaliums darunter zum Absatz bestimmt	t t 1000 DM	* . .	- - .	- - .	- - .	
2413 15 600	- Magnesiumhydroxid und -peroxid; Oxide, Hydroxide und Peroxide des Strontiums oder des Bariums darunter zum Absatz bestimmt	t t 1000 DM	*	7 901 7 901 18 143	5 5 .	
2413 15 700	- Aluminiumhydroxid darunter zum Absatz bestimmt	t-Al2O3 t-Al2O3 1000 DM	* . .	963 130 975 847 .	1 015 747 . 397 644	5 5 .	
2413 15 800	- Hydrazin und Hydroxylamin und ihre anorganischen Salze darunter zum Absatz bestimmt	t t 1000 DM	* . .	73 950 . .	84 707 . 70 749	4 4 .	
2413 21 100	Fluoride, Fluorosilikate, -aluminat und andere komplexe Fluorosalze; Chloride (ohne Ammoniumchlorid), Chloridoxide, Chloridhydroxide; Bromide, Bromidoxide; Jodide, Jodidoxide - Fluoride; Fluorosilikate, Fluoroaluminat und andere komplexe Fluorosalze darunter zum Absatz bestimmt	t-F t-F 1000 DM	* . .	77 781 280 141 .	90 507 302 359 417 260	10 10 .	
2413 21 300	- Chloride (ohne Ammoniumchlorid) darunter zum Absatz bestimmt	t t 1000 DM	* . .	385 462 156 812 .	412 276 147 928 168 842	20 19 .	
2413 21 500	- Chloridoxide und Chloridhydroxide darunter zum Absatz bestimmt	t t 1000 DM	* . .	57 181 75 875 .	39 350 38 862 27 248	5 5 .	
2413 21 700	- Bromide und Bromidoxide, Jodide und Jodidoxide darunter zum Absatz bestimmt	t t 1000 DM	* . .	875 . 13 222	689 689 13 214	4 4 .	
2413 22 350	Hypochlorite, Chlorite, Hypobromite, Chlorate, Perchlorate, Bromate und Perbromate, Jodate und Perjodate - Hypochlorite; handelsübliches Calciumhypochlorit; Chlorite; Hypobromite - - Calciumhypochlorite (einschl. handelsüblichem Calciumhypochlorit) darunter zum Absatz bestimmt	t-Cl t-Cl 1000 DM	* . .	- - .	- - .	- - .	
2413 22 390	- - Andere Hypochlorite; Chlorite; Hypobromite darunter zum Absatz bestimmt	t-Cl t-Cl 1000 DM	* . .	44 192 13 575 .	39 923 9 146 45 071 11 070	6 6 .	
2413 22 550	- Chlorate und Perchlorate; Bromate und Perbromate; Jodate und Perjodate - - Natriumchlorat darunter zum Absatz bestimmt	t t 1000 DM	* . .	- - .	- - .	- - .	
2413 22 590	- - Andere Chlorate; Perchlorate; Bromate und Perbromate; Jodate und Perjodate darunter zum Absatz bestimmt	t t 1000 DM	*	1 1 .	
2413 31 130	Sulfide; Polysulfide; Dithionite und Sulfoxylate; Sulfite; Thiosulfate; Sulfate; Alaune; Persulfate - Sulfide; Polysulfide; Dithionite und Sulfoxylate - - Sulfide; Polysulfide darunter zum Absatz bestimmt	t-S t-S 1000 DM	* . .	14 074 14 074 32 740	10 332 . 26 884	14 713 . 28 006	10 10 .
2413 31 150	- - Dithionite; Sulfoxylate darunter zum Absatz bestimmt	t t 1000 DM	* 142 887	3 3 .	
2413 31 330	- Sulfite; Thiosulfate - - Sulfite darunter zum Absatz bestimmt	t-Na2S2O5 t-Na2S2O5 1000 DM	* . .	136 509 109 025 74 304	135 864 . 44 104	200 909 . 75 635	4 4 .
2413 31 350	- - Thiosulfate darunter zum Absatz bestimmt	t t 1000 DM	*	3 3 .	

5 Produktion nach Güterarten - Deutschland

Melde-Nr.	Bezeichnung	Einheit	1998	1999	2000	2000 Anzahl Unternehmen
1	2	3	4	5	6	7
2413 31 530	- Sulfate - - Aluminiumsulfat darunter zum Absatz bestimmt	t-A1203 t-A1203 1000 DM	* 35 202 21 763	23 478 23 478 21 646	22 816 22 816 28 401	4 4
2413 31 550	- - Bariumsulfat darunter zum Absatz bestimmt	t t 1000 DM	*	2 2
2413 31 570	- - Andere Sulfate darunter zum Absatz bestimmt	t t 1000 DM	* 683 780 93 949	480 525 338 245 85 657	513 780 333 722 97 656	20 18
2413 31 730	- Alaune; Peroxosulfate (Persulfate) - - Alaune darunter zum Absatz bestimmt	t t 1000 DM	*	2 2
2413 31 750	- - Peroxosulfate (Persulfate) darunter zum Absatz bestimmt	t t 1000 DM	* 30 205 .	27 596 . 69 234	34 543 . 82 809	4 3
2413 32 100	Nitrate (ohne Kalium-, Natrium- und Ammoniumnitrat); Phosphinate (Hypophosphite), Phosphonate (Phosphite), Phosphate und Polyphosphate - Nitrate (ohne Kalium-, Natrium- und Ammoniumnitrat) darunter zum Absatz bestimmt	t-N t-N 1000 DM	* 4 001 3 090 18 339	2 359 . .	2 554 . 11 452	5 4
2413 32 200	- Phosphinate (Hypophosphite), Phosphonate (Phosphite) darunter zum Absatz bestimmt	t t 1000 DM	* 398 398 4 576	446 446 4 106	656 656 5 637	5 5
2413 32 300	- Mononatriumdihydrogenphosphat und Dinatriumhydrogenphosphat darunter zum Absatz bestimmt	t-P205 t-P205 1000 DM	* . . 20 767 22 573	4 4
2413 32 400	- Calciumhydrogenorthophosphat (Dicalciumphosphat) darunter zum Absatz bestimmt	t-P205 t-P205 1000 DM	*	2 2
2413 32 500	- Trinatrium-, Kalium- und Calciumphosphate (ohne Calciumhydrogenorthophosphat), Polyphosphate (ohne Natriumtriphosphat) darunter zum Absatz bestimmt	t-P205 t-P205 1000 DM	* 48 764 48 764 185 416	55 769 55 769 188 592	67 457 67 457 222 589	7 7
2413 32 700	- Natriumtriphosphat (Natriumtripolyphosphat) darunter zum Absatz bestimmt	t-P205 t-P205 1000 DM	* 30 783 . 131 211	22 687 22 687 82 427	21 823 21 823 80 597	5 5
2413 33 103	Carbonate (ohne Ammoniumcarbonat); Peroxocarbonate (Percarbonate) - Dinatriumcarbonat (Soda) - - in Pulverform mit einer Schüttdichte von weniger als 700 g/l darunter zum Absatz bestimmt	t-Na2C03 t-Na2C03 1000 DM	* 1 675 109 500 535 139 888	1 632 440 480 689 130 930	. 325 347 77 109	3 3
2413 33 109	- - Anderes Dinatriumcarbonat (Soda) darunter zum Absatz bestimmt	t-Na2C03 t-Na2C03 1000 DM	* . 1 141 478 295 371	. . 1 107 403 272 272	. . 1 096 446 266 183	8 8
2413 33 200	- Natriumhydrogencarbonat (Natriumbicarbonat) darunter zum Absatz bestimmt	t t 1000 DM	* . 91 803 41 841	. . 104 440 45 666	. . 83 555 37 687	5 4
2413 33 300	- Kaliumcarbonate darunter zum Absatz bestimmt	t-K2C03 t-K2C03 1000 DM	* 67 129 67 129 62 991	. . .	69 277 69 277 70 259	3 3
2413 33 400	- Calciumcarbonat darunter zum Absatz bestimmt	t t 1000 DM	* 88 305 88 305 51 677	128 226 128 226 61 005	142 058 142 058 77 505	6 6
2413 33 500	- Bariumcarbonat darunter zum Absatz bestimmt	t-BaC03 t-BaC03 1000 DM	*	3 3
2413 33 600	- Bleicarbonat darunter zum Absatz bestimmt	t t 1000 DM	*	- -
2413 33 710	- - Andere Carbonate (ohne Ammoniumcarbonat) und Peroxocarbonate (Percarbonate), a.n.g. - - Lithiumcarbonate darunter zum Absatz bestimmt	t t 1000 DM	*	- -
2413 33 730	- - Strontiumcarbonat darunter zum Absatz bestimmt	t t 1000 DM	*	2 2

5 Produktion nach Güterarten - Deutschland

Melde-Nr.	Bezeichnung	Einheit	1998	1999	2000	2000 Anzahl Unternehmen
1	2	3	4	5	6	7
2413 33 750	- - Bismutcarbonat darunter zum Absatz bestimmt	t t 1000 DM	* - -	- - -	- - -	- - -
2413 33 790	- - Andere Carbonate; Peroxocarbonate (Percarbonate) darunter zum Absatz bestimmt	t t 1000 DM	*	5 5
2413 41 100	Salze der Säuren der Metalloxyde oder Metallperoxyde; Edelmetalle in kolloidem Zustand; anorganische oder organische Verbindungen der Edelmetalle, auch chemisch nicht einheitlich; Edelmetallamalgame - Aluminate darunter zum Absatz bestimmt	t t 1000 DM	* 40 321 40 321 23 223	34 476 34 476 22 330	38 477 38 477 21 672	6 6
2413 41 200	- Zink- oder Bleichromate darunter zum Absatz bestimmt	t t 1000 DM	*	2 2
2413 41 300	- Chromate und Dichromate (ohne Zink- oder Bleichromate), Peroxochromate darunter zum Absatz bestimmt	t t 1000 DM	* . .	. 1 025 .	1 321 1 321 6 650	3 3
2413 41 400	- Manganite, Manganate und Permanganate	t 1000 DM	. .	. 48 566	. .	2
2413 41 500	- Molybdate	t 1000 DM	1
2413 41 600	- Wolframate	t 1000 DM	2
2413 41 700	- Andere Salze der Säuren der Metalloxyde oder Metallperoxyde - Edelmetalle in kolloidem Zustand; anorganische oder organische Verbindungen der Edelmetalle, auch chemisch nicht einheitlich; Edelmetallamalgame	t 1000 DM	6 900 77 704	9 561 62 657	34 136 92 651	10
2413 41 830	- - Silbernitrat	t 1000 DM	1
2413 41 850	- - Edelmetalle in kolloidem Zustand; andere anorganische oder organische Verbindungen der Edelmetalle, auch chemisch nicht einheitlich; Edelmetallamalgame (ohne Silbernitrat)	t 1000 DM	340 138 087	337 138 481	330 175 846	6
2413 42 500	Destilliertes Wasser, Leitfähigkeitswasser; andere anorganische Verbindungen, Amalgame von anderen Metallen als Edelmetallen - Destilliertes Wasser, Leitfähigkeitswasser oder Wasser von gleicher Reinheit	t 1000 DM	. 27 592	. 71 100 26 331	91 500 26 991	11
2413 42 900	- Andere anorganische Verbindungen; Amalgame von anderen Metallen als Edelmetallen	t 1000 DM	5
2413 51 000	Isotope (ohne radioaktive Isotope); anorganische oder organische Verbindungen dieser Isotope, auch chemisch nicht einheitlich	t 1000 DM	- -	- -	- .	1
2413 52 200	Cyanide, Cyanidoxide und komplexe Cyanide; Fulminate, Cyanate und Thiocyanate; Silicate (ohne Fluorosilicate); Borate/Peroxoborate; andere Salze der anorganischen Säuren/Peroxosäuren (ohne Azide) - Cyanide, Cyanidoxide und komplexe Cyanide darunter zum Absatz bestimmt	t t 1000 DM	* 44 082 .	38 006 .	40 377 .	3 3
2413 52 300	- Fulminate, Cyanate und Thiocyanate darunter zum Absatz bestimmt	t t 1000 DM	* 12 938 12 938 38 736	12 903 12 903 38 963	10 350 10 350 29 818	3 3
2413 52 400	- Silicate (einschl. handelsüblicher Silicate der Alkalimetalle) darunter zum Absatz bestimmt	t-Si02 t-Si02 1000 DM	* 498 299 175 793	575 739 266 017	449 185 446 253 322 991	14 13
2413 52 500	- Borate darunter zum Absatz bestimmt	t-B203 t-B203 1000 DM	*	2 2
2413 52 600	- Peroxoborate (Perborate) darunter zum Absatz bestimmt	t-B203 t-B203 1000 DM	*	2 2

5 Produktion nach Güterarten - Deutschland

Melde-Nr.	Bezeichnung	Einheit	1998	1999	2000	2000 Anzahl Unternehmen	
1	2	3	4	5	6	7	
2413 52 700	- Doppelsilicate oder komplexe Silicate darunter zum Absatz bestimmt	t t 1000 DM	* 49 083	5 5	
2413 52 900	- Andere Salze der anorganischen Säuren oder Peroxosäuren (ohne Azide) darunter zum Absatz bestimmt	t t 1000 DM	* . .	3 836 4 989 8 185	5 135 . 8 090	4 4	
2413 53 000	Wasserstoffperoxid, auch mit Harnstoff verfestigt darunter zum Absatz bestimmt	t-H2O2 t-H2O2 1000 DM	* . .	145 949 160 506 118 609	181 685 . 140 480	8 8	
2413 54 300	Phosphide, Carbide, Hydride, Nitride, Azide, Silicide und Boride - Phosphide, auch chemisch nicht einheitlich (ohne Ferrophosphor) darunter zum Absatz bestimmt	t t 1000 DM	* . .	- - -	- - -	- -	
2413 54 500	- Carbide, auch chemisch nicht einheitlich darunter zum Absatz bestimmt	t t 1000 DM	* . .	- - .	- - 158 483 343 345	- - 5 5	
2413 54 700	- Hydride, Nitride, Azide, Silicide und Boride, auch chemisch nicht einheitlich	t 1000 DM	. .	1 219 76 654	1 192 80 060	1 330 82 945	4
2413 55 000	Anorganische oder organische Verbindungen der Seltenen Erden (einschl. der Lanthaniden) oder Mischungen derselben	t 1000 DM	3	
2413 56 000	Raffinierter Schwefel (ohne sublimierten, gefällten und kolloiden Schwefel)	t 1000 DM	. .	. -	. .	1	
2413 57 000	Schwefelkiesabbrände	t 1000 DM	. .	. -	. -	-	
2413 58 500	Piezoelektrischer Quarz, auch bearbeitet, andere synthetische oder rekonstituierte Steine, roh oder nur gesägt oder grob geformt, jedoch weder aufgereiht noch montiert oder gefaßt - Piezoelektrischer Quarz, auch bearbeitet	g 1000 DM	. -	. -	. -	-	
2413 58 700	- Andere synthetische oder rekonstituierte Steine	g 1000 DM	2	
2414 11 200	Acyclische Kohlenwasserstoffe - Acyclische Kohlenwasserstoffe, gesättigt darunter zum Absatz bestimmt	t t 1000 DM	* . .	54 932 12 408 9 170	. . 20 854	5 5	
2414 11 300	- Ethylen darunter zum Absatz bestimmt	t t 1000 DM	* . .	4 269 586 2 479 924 1 109 832	4 894 764 2 641 108 1 057 926	5 134 708 2 675 867 1 564 876	7 7
2414 11 400	- Propen (Propylen) darunter zum Absatz bestimmt	t t 1000 DM	* . .	3 083 552 1 952 704 691 897	3 417 772 2 156 434 713 214	3 606 017 2 188 572 1 150 964	10 9
2414 11 500	- Buten (Butylen) und seine Isomere darunter zum Absatz bestimmt	t t 1000 DM	* . .	993 186 565 893 271 211	1 201 001 480 209 261 746	1 352 020 633 918 498 937	8 7
2414 11 650	- Buta-1,3-dien und Isopren - - Buta-1,3-dien darunter zum Absatz bestimmt	t t 1000 DM	* . .	856 923 777 933 297 920	986 697 915 899 300 735	1 222 314 952 092 529 484	7 6
2414 11 670	- - Isopren darunter zum Absatz bestimmt	t t 1000 DM	* . .	- - -	- - -	- -	- -
2414 11 900	- Andere ungesättigte acyclische Kohlenwasserstoffe darunter zum Absatz bestimmt	t t 1000 DM	* . .	146 088 187 765	145 902 147 926	134 904 138 152	16 15
2414 12 130	Cyclische Kohlenwasserstoffe - Alicyclische Kohlenwasserstoffe - - Cyclohexan darunter zum Absatz bestimmt	t t 1000 DM	*	206 588 .	3 2
2414 12 150	- - Andere alicyclische Kohlenwasserstoffe darunter zum Absatz bestimmt	t t 1000 DM	* . .	22 029 27 610	26 537 32 591	28 200 42 392	10 10
2414 12 230	- Benzol, Toluol - - Benzol darunter zum Absatz bestimmt	t t 1000 DM	* . .	2 349 865 1 424 992 488 741	2 282 254 1 396 934 517 742	2 804 405 1 606 604 974 107	12 8
2414 12 250	- - Toluol darunter zum Absatz bestimmt	t t 1000 DM	* . .	736 231 186 048	643 546 181 563	653 242 299 979	10 9

5 Produktion nach Güterarten - Deutschland

Melde-Nr.	Bezeichnung	Einheit	1998	1999	2000	2000 Anzahl Unternehmen
1	2	3	4	5	6	7
2414 12 430	- Xylole - - o-Xylol darunter zum Absatz bestimmt	t t 1000 DM	* 257 545 72 746	209 014 46 825	207 017 .	5 4
2414 12 450	- - p-Xylol darunter zum Absatz bestimmt	t t 1000 DM	* 411 791 126 731	334 119 97 154	323 087 .	4 4
2414 12 470	- - m-Xylol und Xylol-Isomerenmischungen darunter zum Absatz bestimmt	t t 1000 DM	* 55 396 55 396	74 473 74 473	63 222 63 222	5 5
2414 12 500	- Styrol darunter zum Absatz bestimmt	t t 1000 DM	* 1 182 697 505 813 277 707	1 096 934 405 833 148 963	1 089 573 359 564 471 673	4 4
2414 12 600	- Ethylbenzol darunter zum Absatz bestimmt	t t 1000 DM	* 1 416 983 476 811 87 532	1 300 729 .	1 280 646 289 608	4 4
2414 12 700	- Cumol darunter zum Absatz bestimmt	t t 1000 DM	* 1 102 700 .	920 486 79 126	996 420 80 723	4 3
2414 12 800	- Naphthalin und Anthracen darunter zum Absatz bestimmt	t t 1000 DM	*	2 2
2414 12 900	- Biphenyl und Terphenyle; andere aromatische Kohlenwasserstoffe darunter zum Absatz bestimmt	t t 1000 DM	* 39 344 36 040 55 971	43 956 .	54 352 85 807	12 11
2414 13 130	Chlorderivate der acyclischen Kohlenwasserstoffe - Chlormethan (Methylchlorid) und Chlorethan (Ethylchlorid), Dichlormethan (Methylenchlorid) - - Chlormethan (Methylchlorid) und Chlorethan (Ethylchlorid) darunter zum Absatz bestimmt	t t 1000 DM	* 212 636 138 427 100 033	193 326 143 956 119 316	190 855 .	5 5
2414 13 150	- - Dichlormethan (Methylenchlorid) darunter zum Absatz bestimmt	t t 1000 DM	* 82 012 82 012 69 116	79 533 79 533 50 734	94 333 64 632	5 5
2414 13 230	- Chloroform (Trichlormethan), Kohlenstofftetrachlorid (Tetrachlorkohlenstoff) - - Chloroform (Trichlormethan) darunter zum Absatz bestimmt	t t 1000 DM	* 56 008 56 008 44 226	67 334 67 334 56 700	55 739 55 739 47 967	3 3
2414 13 250	- - Kohlenstofftetrachlorid (Tetrachlorkohlenstoff) darunter zum Absatz bestimmt	t t 1000 DM	*	2 2
2414 13 530	- - Andere gesättigte Chlorderivate der acyclischen Kohlenwasserstoffe - - 1,2-Dichlorethan (Ethylendichlorid) darunter zum Absatz bestimmt	t t 1000 DM	* 2 528 542 315 193 107 353	2 806 415 443 219 117 602	2 902 378 401 194 245 100	11 6
2414 13 550	- - 1,2-Dichlorpropan (Propylendichlorid) und Dichlorbutane darunter zum Absatz bestimmt	t t 1000 DM	*	- -
2414 13 590	- - Andere gesättigte Chlorderivate der acyclischen Kohlenwasserstoffe, a.n.g. darunter zum Absatz bestimmt	t t 1000 DM	* 7 795 . 33 466	4 4
2414 13 710	- - Ungesättigte Chlorderivate der acyclischen Kohlenwasserstoffe - - Vinylchlorid (Chlorethylen) darunter zum Absatz bestimmt	t t 1000 DM	* 1 855 847 445 641 325 457	1 948 235 696 115 476 070	1 997 344 739 981 719 407	8 8
2414 13 730	- - Trichlorethylen darunter zum Absatz bestimmt	t t 1000 DM	*	2 2
2414 13 750	- - Tetrachlorethylen (Perchlorethylen) darunter zum Absatz bestimmt	t t 1000 DM	*	2 2
2414 13 790	- - Andere ungesättigte Chlorderivate der acyclischen Kohlenwasserstoffe darunter zum Absatz bestimmt	t t 1000 DM	* 316 609 . .	339 880 . .	369 558 . .	3 3
2414 14 500	Sulfo-, Nitro- oder Nitrosoderivate der Kohlenwasserstoffe, auch halogeniert - Nur Sulfogruppen enthaltende Derivate der Kohlenwasserstoffe, ihre Salze und ihre Ethylester darunter zum Absatz bestimmt	t t 1000 DM	* 19 378 14 327 34 958	14 136 9 662 24 578	33 192 . 29 230	8 8

5 Produktion nach Güterarten - Deutschland

Melde-Nr.	Bezeichnung	Einheit	1998	1999	2000	2000 Anzahl Unternehmen
1	2	3	4	5	6	7
2414 14 700	- Nur Nitro- oder nur Nitrosogruppen enthaltende Derivate der Kohlenwasserstoffe darunter zum Absatz bestimmt	t t 1000 DM	*	3 3 .
2414 14 900	- Andere Sulfo-, Nitro- oder Nitrosoderivate der Kohlenwasserstoffe, auch halogeniert darunter zum Absatz bestimmt	t t 1000 DM	*	7 7 .
	Andere Halogenderivate der Kohlenwasserstoffe (ohne Sulfo-, Nitro- oder Nitrosoderivate)	t t 1000 DM	7 7 .
2414 15 100	- Fluor-, Brom- oder Jodderivate der acyclischen Kohlenwasserstoffe	t 1000 DM	2 .
2414 15 300	- Halogenderivate der acyclischen Kohlenwasserstoffe mit zwei oder mehr verschiedenen Halogenen	t 1000 DM	3 .
2414 15 530	- - 1,2,3,4,5,6-Hexachlorcyclohexan	t 1000 DM	- .
2414 15 590	- - Andere Halogenderivate der alicyclischen Kohlenwasserstoffe (ohne 1,2,3,4,5,6-Hexachlorcyclohexan)	t 1000 DM	3 .
2414 15 730	- - Halogenderivate der aromatischen Kohlenwasserstoffe	t 1000 DM	1 .
2414 15 750	- - Hexachlorbenzol und DDT (1,1,1-Trichlor-2,2-bis (p-chlorphenyl)-ethan)	t 1000 DM	- .
2414 15 790	- - Andere Halogenderivate der aromatischen Kohlenwasserstoffe	t 1000 DM	7 .
2414 21 000	Technische Fettalkohole darunter zum Absatz bestimmt	t t 1000 DM	*	7 7 .
2414 22 100	Acyclische einwertige Alkohole - Methanol (Methylalkohol) darunter zum Absatz bestimmt	t t 1000 DM	*	12 12 .
2414 22 200	- Propan-1-ol (Propylalkohol) und Propan-2-ol (Isopropylalkohol) darunter zum Absatz bestimmt	t t 1000 DM	*	6 6 .
2414 22 300	- Butan-1-ol (n-Butylalkohol) darunter zum Absatz bestimmt	t t 1000 DM	*	5 4 .
2414 22 400	- Andere Butanole darunter zum Absatz bestimmt	t t 1000 DM	*	6 6 .
2414 22 500	- Pentanol (Amylalkohol) und seine Isomere darunter zum Absatz bestimmt	t t 1000 DM	*	6 6 .
2414 22 630	- - Octanol und seine Isomere und andere einwertige gesättigte Alkohole	t t 1000 DM	*	7 6 .
2414 22 690	- - Octanol (Octylalkohol) und seine Isomere darunter zum Absatz bestimmt	t t 1000 DM	*	7 6 .
2414 22 730	- - Andere einwertige gesättigte Alkohole (z.B. Lauryl-, Cetyl- und Stearylalkohol) darunter zum Absatz bestimmt	t t 1000 DM	*	13 12 .
2414 22 750	- Einwertige ungesättigte Alkohole (z.B. Allylalkohol) darunter zum Absatz bestimmt	t t 1000 DM	*	3 3 .
2414 22 770	- - Acyclische Terpenalkohole (z.B. Geraniol, Citronellol, Linalool, Rhodinol, Nerol) darunter zum Absatz bestimmt	t t 1000 DM	*	3 3 .
2414 22 790	- - Andere einwertige ungesättigte Alkohole (z.B. Allylalkohol) darunter zum Absatz bestimmt	t t 1000 DM	*	3 3 .
2414 23 100	Zwei- und andere mehrwertige Alkohole; Halogen-, Sulfo-, Nitro- oder Nitrosoderivate der acyclischen Alkohole - Ethylenglykol (Ethandiol) darunter zum Absatz bestimmt	t t 1000 DM	*	2 2 .

5 Produktion nach Güterarten - Deutschland

Melde-Nr.	Bezeichnung	Einheit	1998	1999	2000	2000 Anzahl Unternehmen
1	2	3	4	5	6	7
2414 23 200	- Propylenglykol (Propan-1,2-diol) darunter zum Absatz bestimmt	t 1000 DM	* 237 786 338 339	264 828 296 140	290 582 392 341	5 5
2414 23 330	- Andere acyclische zwei- und mehrwertige Alkohole - D-Glucitol (Sorbit), chemisch einheitlich darunter zum Absatz bestimmt	t 1000 DM	* 102 339 164 413	87 397 118 824	76 274 75 975 114 817	6 6
2414 23 390	- - Andere acyclische zwei- und mehrwertige Alkohole (z.B. Hexylenglykol, Trimethylolpropan, Pentaerythrit, Mannit) darunter zum Absatz bestimmt	t 1000 DM	* 541 352 296 285 910 134	610 157 292 035 486 882	685 438 327 421 701 032	16 16
2414 23 500	- Halogen-, Sulfo-, Nitro- oder Nitrosoderivate der acyclischen Alkohole darunter zum Absatz bestimmt	t 1000 DM	* 5 969 9 667	6 296 5 074 10 108	5 738 4 636 11 070	9 8
2414 23 730	- Cyclische Alkohole, ihre Halogen-, Sulfo-, Nitro- oder Nitrosoderivate - Alicyclische Alkohole, ihre Halogen-, Sulfo-, Nitro- oder Nitrosoderivate darunter zum Absatz bestimmt	t 1000 DM	* 189 136 165 634	16 603 161 760	18 098 211 275	11 11
2414 23 750	- - Aromatische Alkohole, ihre Halogen-, Sulfo-, Nitro- oder Nitrosoderivate darunter zum Absatz bestimmt	t 1000 DM	* 9 356 34 024	. 29 106	. .	6 6
2414 24 150	- Phenole, Phenolalkohole, ihre Halogen-, Sulfo-, Nitro- oder Nitrosoderivate - Einwertige Phenole - Phenol (Hydroxybenzol) und seine Salze darunter zum Absatz bestimmt	t 1000 DM	* 801 474 .	863 964 .	879 604 .	4 4
2414 24 170	- - Kresole und ihre Salze darunter zum Absatz bestimmt	t 1000 DM	* 11 550 .	12 125 30 745	. .	2 2
2414 24 190	- - Andere einwertige Phenole und ihre Salze (z.B. Octylphenol, Nonylphenol, Xylenole, Naphthole) darunter zum Absatz bestimmt	t 1000 DM	* 102 009 50 153 198 456	122 986 62 090 195 687	145 798 72 696 240 105	13 13
2414 24 330	- Mehrwertige Phenole, Phenolalkohole - 4,4'-Isopropylidendiphenol (Bisphenol A, Diphenylolpropan) und seine Salze darunter zum Absatz bestimmt	t 1000 DM	* 415 023 168 408	495 008 142 519	635 006 120 301	4 4
2414 24 350	- - Mehrwertige Phenole und ihre Salze (z.B. Resorcin, Hydrochinon) darunter zum Absatz bestimmt	t 1000 DM	* 7 602 58 120	7 064 23 626	8 145 39 336	4 4
2414 24 370	- - Phenolalkohole darunter zum Absatz bestimmt	t 1000 DM	* . .	. 1 110	43 43 4 390	4 4
2414 24 530	- Halogen-, Sulfo-, Nitro- oder Nitrosoderivate der Phenole oder Phenolalkohole - Nur Halogengruppen enthaltende Phenol- und Phenolalkoholderivate und ihre Salze darunter zum Absatz bestimmt	t 1000 DM	*	3 3
2414 24 550	- - Nur Sulfogruppen enthaltende Derivate der Phenole oder Phenolalkohole, ihre Salze und Ester darunter zum Absatz bestimmt	t 1000 DM	*	2 2
2414 24 590	- - Andere Halogen-, Sulfo-, Nitro- oder Nitrosoderivate der Phenole oder Phenolalkohole darunter zum Absatz bestimmt	t 1000 DM	* 1 141 6 361	968 5 676	634 5 282	5 5
2414 31 200	- Technische einbasische Fettsäuren, saure Öle aus der Raffination - Stearinsäure darunter zum Absatz bestimmt	t 1000 DM	* 157 989 104 146	196 466 106 891	126 078 83 453	3 3
2414 31 300	- Ölsäure darunter zum Absatz bestimmt	t 1000 DM	* 11 464 6 910	. 10 023	8 784 5 118	4 4

5 Produktion nach Güterarten - Deutschland

Melde-Nr.	Bezeichnung	Einheit	1998	1999	2000	2000 Anzahl Unternehmen
1	2	3	4	5	6	7
2414 31 500	- Tallölfettsäuren darunter zum Absatz bestimmt	t t 1000 DM	* - -	- - -	- - -	- -
2414 31 950	- - Andere technische einbasische Fettsäuren - - Destillierte Fettsäuren darunter zum Absatz bestimmt	t t 1000 DM	* - -	454 060 441 193 299 492	209 584 246 622	8 8
2414 31 970	- - Andere technische einbasische Fettsäuren, nicht destilliert darunter zum Absatz bestimmt	t t 1000 DM	* - -	46 172 49 160	42 653 41 889	8 7
2414 32 150	Gesättigte acyclische einbasische Carbonsäuren und ihre Anhydride, Halogenide, Peroxide und Peroxysäuren; ihre Halogen-, Sulfo-, Nitro- oder Nitrosoderivate - Ester der Essigsäure - - Ethylacetat darunter zum Absatz bestimmt	t t 1000 DM	* - -	. . 209	. . 766	3 3
2414 32 170	- - Vinylacetat darunter zum Absatz bestimmt	t t 1000 DM	* - -	. . 306 336	. . 297 747	3 2
2414 32 190	- - Andere Ester der Essigsäure (z.B. n-Butylacetat, Isobutylacetat, 2-Ethoxyethylacetat) darunter zum Absatz bestimmt	t t 1000 DM	* - -	187 777 181 912 294 996	204 124 187 470 214 427	17 17
2414 32 200	- Mono-, Di- oder Trichloressigsäure, Propionsäure, Buttersäuren, Valeriansäuren, ihre Salze und Ester darunter zum Absatz bestimmt	t t 1000 DM	* - -	161 265 133 217 294 997	161 776 132 096 267 236	10 9
2414 32 350	- - Palmitinsäure darunter zum Absatz bestimmt	t t 1000 DM	* - -	1 1
2414 32 370	- - Salze und Ester der Palmitinsäure darunter zum Absatz bestimmt	t t 1000 DM	* - -	2 2
2414 32 430	- - Stearinsäure, ihre Salze und Ester - - Salze der Stearinsäure darunter zum Absatz bestimmt	t t 1000 DM	* - -	1 1
2414 32 450	- - Stearinsäure darunter zum Absatz bestimmt	t t 1000 DM	* - -	2 2
2414 32 470	- - Ester der Stearinsäure darunter zum Absatz bestimmt	t t 1000 DM	* - -	. . .	17 129 17 129 73 039	5 5
2414 32 530	- - Ameisensäure, ihre Salze und Ester - - Ameisensäure darunter zum Absatz bestimmt	t t 1000 DM	* - -	1 1
2414 32 550	- - Salze und Ester der Ameisensäure darunter zum Absatz bestimmt	t t 1000 DM	* - -	299 878 45 061	309 282 43 739	8 8
2414 32 710	- - Essigsäure und ihre Salze; Essigsäureanhydrid - - Essigsäure darunter zum Absatz bestimmt	t t 1000 DM	* - -	334 033 . .	248 983 62 474 53 137	9 8
2414 32 730	- - Natriumacetat darunter zum Absatz bestimmt	t t 1000 DM	* - -	5 593 10 478	9 803 21 017	4 4
2414 32 750	- - Cobaltacetate darunter zum Absatz bestimmt	t t 1000 DM	* - -	- -	. .	1 1
2414 32 770	- - Essigsäureanhydrid darunter zum Absatz bestimmt	t t 1000 DM	* - -	2 1
2414 32 790	- - Andere Salze der Essigsäure darunter zum Absatz bestimmt	t t 1000 DM	* - -	2 533 2 533 12 780	2 211 2 211 9 117	4 4
2414 32 850	- - Andere gesättigte acyclische einbasische Carbonsäuren, ihre Salze und Ester - - Laurinsäure, ihre Salze und Ester darunter zum Absatz bestimmt	t t 1000 DM	* - - 3 322 9 646	5 5

5 Produktion nach Güterarten - Deutschland

Melde-Nr.	Bezeichnung	Einheit	1998	1999	2000	2000 Anzahl Unternehmen
1	2	3	4	5	6	7
2414 32 870	- - Andere gesättigte acyclische einbasische Carbonsäuren, ihre Salze und Ester (ohne Laurinsäure u.ä.) darunter zum Absatz bestimmt	t t 1000 DM	* 109 611 298 893	140 887 81 420 296 549	136 364 91 708 402 692	20 20
	Ungesättigte acyclische Carbonsäuren, alicyclische Carbonsäuren, aromatische einbasische Carbonsäuren und ihre Anhydride, Halogenide, Peroxide und Peroxysäuren; ihre HSNN-Derivate					
2414 33 100	- Ungesättigte acyclische sowie alicyclische einbasische Carbonsäuren und ihre Anhydride, Halogenide, Peroxide und Peroxysäuren; ihre HSNN-Derivate (z.B. Acrylsäure, Sorbinsäure), a.n.g. darunter zum Absatz bestimmt	t t 1000 DM	* 323 189 315 762	115 956 284 699	449 462 446 236	15 15
2414 33 200	- Ester der Acrylsäure darunter zum Absatz bestimmt	t t 1000 DM	* 151 375	.	184 632 378 743	5 3
2414 33 300	- Methacrylsäure und ihre Salze darunter zum Absatz bestimmt	t t 1000 DM	* .	.	.	2 2
2414 33 400	- Ester der Methacrylsäure darunter zum Absatz bestimmt	t t 1000 DM	* .	.	.	4 4
2414 33 500	- Ölsäure, Linolsäure oder Linolensäure, ihre Salze und Ester darunter zum Absatz bestimmt	t t 1000 DM	* .	.	.	1 1
	- Benzoesäure, Phenyllessigsäure, ihre Salze und Ester; Benzoylperoxid und Benzoylchlorid					
2414 33 630	- Benzoesäure, ihre Salze und Ester darunter zum Absatz bestimmt	t t 1000 DM	* 2 282 9 511	1 639 8 250	1 318 6 848	6 6
2414 33 650	- Benzoylperoxid und Benzoylchlorid darunter zum Absatz bestimmt	t t 1000 DM	* 23 480 81 265	31 114 77 366	36 644 83 119	4 4
2414 33 670	- Phenyllessigsäure, ihre Salze und Ester darunter zum Absatz bestimmt	t t 1000 DM	* 19 445	.	9 255	4 4
2414 33 700	- Andere aromatische einbasische Carbonsäuren, ihre Anhydride, Halogenide, Peroxide, Peroxysäuren und ihre Derivate darunter zum Absatz bestimmt	t t 1000 DM	* 5 499 62 944	3 824 28 663	3 390 32 657	14 13
	- Acyclische und alicyclische mehrbasische Carbonsäuren und ihre Anhydride, Halogenide, Peroxide und Peroxysäuren; ihre Halogen-, Sulfo-, Nitro- oder Nitrosoderivate					
2414 33 830	- Acyclische und alicyclische mehrbasische Carbonsäuren und ihre Anhydride, Halogenide, Peroxide und Peroxysäuren (ohne Adipinsäure sowie Maleinsäureanhydrid); ihre HSNN-Derivate darunter zum Absatz bestimmt	t t 1000 DM	* 30 574 18 138 86 662	30 889 98 824	25 161 68 603	15 15
2414 33 850	- Adipinsäure, ihre Salze und Ester darunter zum Absatz bestimmt	t t 1000 DM	* 349 728	389 110	436 619	12 12
2414 33 870	- Maleinsäureanhydrid darunter zum Absatz bestimmt	t t 1000 DM	* .	.	.	2 1
	Aromatische mehrbasische Carbonsäuren und Carbonsäuren mit zusätzlichen Sauerstofffunktionen und ihre Anhydride, Halogenide, Peroxide und Peroxysäuren; ihre HSNN-Derivate					
	- Dibutylorthophthalate, Dioctylorthophthalate					
2414 34 130	- Dibutylorthophthalate darunter zum Absatz bestimmt	t t 1000 DM	* 18 992 22 436	17 155 14 585	.	2 2
2414 34 150	- Dioctylorthophthalate darunter zum Absatz bestimmt	t t 1000 DM	* .	125 151 117 053	134 538 172 179	3 3

5 Produktion nach Güterarten - Deutschland

Melde-Nr.	Bezeichnung	Einheit	1998	1999	2000	2000 Anzahl Unternehmen
1	2	3	4	5	6	7
2414 34 230	- Dinonyl- oder Didecylorthophthalate, andere Ester der Orthophthalsäure	t	*	.	.	1
	- Dinonyl- oder Didecylorthophthalate darunter zum Absatz bestimmt	t	.	.	.	1
2414 34 250	- - Andere Ester der Orthophthalsäure	1000 DM	.	.	.	5
	darunter zum Absatz bestimmt	t	52 687	94 157	138 728	5
		t	49 504			5
		1000 DM	80 730	113 929	184 718	
2414 34 330	- Phthalsäureanhydrid, Terephthalsäure und ihre Salze	t	*	.	.	4
	- Phthalsäureanhydrid	t	198 017	205 185	237 731	4
	darunter zum Absatz bestimmt	1000 DM	49 070			4
			19 963	19 682	31 179	
2414 34 350	- - Terephthalsäure und ihre Salze	t	*	.	.	2
	darunter zum Absatz bestimmt	t	.	.	.	2
		1000 DM	.	.	.	
2414 34 430	- Andere aromatische mehrbasische Carbonsäuren und ihre Anhydride, Halogenide, Peroxide und Peroxysäuren; ihre Halogen-, Sulfo-, Nitro- oder Nitrosoderivate	t	*	.	.	3
	- Dimethylterephthalat	t	.	.	631 503	3
	darunter zum Absatz bestimmt	t	.	.	.	3
2414 34 450	- - Andere aromatische mehrbasische Carbonsäuren und ihre Anhydride, Halogenide, Peroxide und Peroxysäuren; ihre Halogen-, Sulfo-, Nitro- oder Nitrosoderivate	t	*	.	.	8
	darunter zum Absatz bestimmt	t	9 844	.	5 412	7
		1000 DM	46 499	40 266	41 337	
2414 34 730	- Carbonsäuren mit zusätzlichen Sauerstofffunktionen und ihre Anhydride, Halogenide, Peroxide u. Peroxysäuren (ohne Salicylsäure und O-Acetylsalicylsäure); ihre HSN-Derivate	t	*	.	.	11
	- Citronensäure, ihre Salze und Ester	t	21 585	18 504	.	10
	darunter zum Absatz bestimmt	t	.	.	.	10
2414 34 750	- - Carbonsäuren mit zusätzlichen Sauerstofffunktionen und ihre Anhydride, Halogenide, Peroxide u. Peroxysäuren (ohne Salicylsäure/O-Acetylsalicyl- und Zitronensäure); ihre HSN-Derivate	t	*	.	.	18
	darunter zum Absatz bestimmt	t	35 031	37 529	38 664	18
		1000 DM	21 112	22 148	24 509	18
			212 398	158 777	192 009	
2414 41 130	- Verbindungen mit Aminofunktion	t	*	.	.	2
	- Acyclische Monoamine und ihre Derivate; Salze dieser Erzeugnisse	t	106 901	.	.	2
	- Mono-, Di- und Trimethylamin und ihre Salze	t	22 571	.	.	2
	darunter zum Absatz bestimmt	1000 DM	45 665	.	.	
2414 41 150	- - Diethylamin und seine Salze	t	*	.	.	1
	darunter zum Absatz bestimmt	t	.	.	.	1
		1000 DM	.	.	.	
2414 41 170	- - Andere acyclische Monoamine und ihre Derivate; Salze dieser Erzeugnisse	t	*	.	.	11
	darunter zum Absatz bestimmt	t	55 851	59 526	79 382	11
		1000 DM	46 514	48 613	65 808	11
			225 372	167 024	225 419	
2414 41 230	- Acyclische Polyamine und ihre Derivate; Salze dieser Erzeugnisse	t	*	.	.	2
	- Ethylendiamin und seine Salze	t	.	.	.	2
	darunter zum Absatz bestimmt	t	.	.	.	2
2414 41 250	- - Hexamethylendiamin und seine Salze	t	*	.	.	1
	darunter zum Absatz bestimmt	t	.	.	.	1
		1000 DM	.	.	.	
2414 41 270	- - Andere acyclische Polyamine und ihre Derivate; Salze dieser Erzeugnisse	t	*	.	.	10
	darunter zum Absatz bestimmt	t	31 337	38 877	43 875	10
		1000 DM	130 843	107 552	168 877	10
2414 41 300	- Alicyclische Mono- oder Polyamine und ihre Derivate; Salze dieser Erzeugnisse	t	*	.	.	9
	darunter zum Absatz bestimmt	t	33 909	48 375	56 862	9
		1000 DM	156 928	169 797	219 393	9

5 Produktion nach Güterarten - Deutschland

Melde-Nr.	Bezeichnung	Einheit	1998	1999	2000	2000 Anzahl Unternehmen
1	2	3	4	5	6	7
	- Aromatische Monoamine und ihre Derivate; Salze dieser Erzeugnisse					
2414 41 510	- - Anilin und seine Salze darunter zum Absatz bestimmt	t t 1000 DM	* . .	. 5 909 5 909	. . .	3 3
2414 41 530	- - Anilinderivate und ihre Salze darunter zum Absatz bestimmt	t t 1000 DM	* 54 458 113 193	44 768 141 814	40 826 103 280	6 6
2414 41 550	- - Toluidine und ihre Derivate; Salze dieser Erzeugnisse darunter zum Absatz bestimmt	t t 1000 DM	* . 79 990	. . 66 261	. . 52 723	4 4
2414 41 570	- - Andere aromatische Monoamine und ihre Derivate; Salze dieser Erzeugnisse (z.B. Diphenylamin, Naphthylamine, Xylidine) darunter zum Absatz bestimmt	t t 1000 DM	* . 116 958	41 209 95 564	. 16 453 90 399	11 11
2414 41 700	- Aromatische Polyamine und ihre Derivate; Salze dieser Erzeugnisse	t t 1000 DM	* . 168 440	13 13
	Amine mit Sauerstofffunktionen (ohne Lysin und seine Ester und Salze dieser Erzeugnisse; Glutaminsäure und ihre Salze)					
	- Aminoalkohole, ihre Ether und Ester (ohne solche mit unterschiedlichen Sauerstofffunktionen), Salze dieser Erzeugnisse					
2414 42 330	- - Monoethanolamin und seine Salze darunter zum Absatz bestimmt	t t 1000 DM	* 47 643	. . 74 515	5 5
2414 42 350	- - Diethanolamin und seine Salze darunter zum Absatz bestimmt	t t 1000 DM	* 38 741 61 166	2 2
2414 42 370	- - Triethanolamin und seine Salze darunter zum Absatz bestimmt	t t 1000 DM	*	32 870 52 319	3 3
2414 42 390	- - Andere Aminoalkohole, ihre Ether und Ester (ohne solche mit unterschiedlichen Sauerstofffunktionen); Salze dieser Erzeugnisse darunter zum Absatz bestimmt	t t 1000 DM	* 45 189 31 293 156 984	53 266 . 92 885	58 301 . 181 724	14 14
2414 42 900	- Andere Amine mit Sauerstofffunktionen (ohne Lysin und seine Ester und Salze dieser Erzeugnisse; Glutaminsäure und ihre Salze) (z.B. Anisidine, Phenetidine, Glycin, 2-Aminobenzoessäure) darunter zum Absatz bestimmt	t t 1000 DM	* 85 677 72 001 498 104	88 425 73 706 429 573	96 401 80 587 536 180	24 24
	Ureine, Imide, Imine und ihre Derivate; Salze dieser Erzeugnisse; Verbindungen mit Nitrilfunktion					
2414 43 100	- Ureine und ihre Derivate; Salze dieser Erzeugnisse darunter zum Absatz bestimmt	t t 1000 DM	* . 3 016	11 076 . .	3 3
2414 43 200	- Saccharin und seine Salze darunter zum Absatz bestimmt	t t 1000 DM	* - - .	- - .	- - .	- -
2414 43 300	- Andere Imide und ihre Derivate; Salze dieser Erzeugnisse darunter zum Absatz bestimmt	t t 1000 DM	* 6 730 50 589	. 13 105	. 11 297	5 4
2414 43 400	- Imine und ihre Derivate; Salze dieser Erzeugnisse darunter zum Absatz bestimmt	t t 1000 DM	* 4 223 56 296	5 098 64 847	4 051 50 970	6 6
2414 43 500	- Acrylnitril darunter zum Absatz bestimmt	t t 1000 DM	* 429 873 .	354 979 .	365 517 .	3 2
2414 43 600	- 1-Cyanoguanidin (Dicyandiamid) darunter zum Absatz bestimmt	t t 1000 DM	*	2 2
2414 43 700	- Andere Verbindungen mit Nitrilfunktion darunter zum Absatz bestimmt	t t 1000 DM	* 102 807 9 434 341 996	95 710 11 942 294 798	29 653 11 062 314 311	16 14

5 Produktion nach Güterarten - Deutschland

Melde-Nr.	Bezeichnung	Einheit	1998	1999	2000	2000 Anzahl Unternehmen	
1	2	3	4	5	6	7	
	Diazo-, Azo- oder Azoxyverbindungen, organische Derivate des Hydrazins oder des Hydroxylamins, Verbindungen mit anderen Stickstofffunktionen						
2414 44 200	- Diazo-, Azo- oder Azoxyverbindungen	t	*	1 805	141	.	2
	darunter zum Absatz bestimmt	t	2
2414 44 300	- Organische Derivate des Hydrazins oder des Hydroxylamins	1000 DM	.	14 158	798	.	
	darunter zum Absatz bestimmt	t	*	16 830	15 120	17 227	8
		t	8
		1000 DM	.	39 531	48 168	32 546	
2414 44 500	- Isocyanate	t	*	549 682	.	.	6
	darunter zum Absatz bestimmt	t	.	.	290 821	318 645	6
		1000 DM	.	1 134 080	1 222 006	1 369 182	
2414 44 900	- Andere Verbindungen mit anderen Stickstofffunktionen	t	*	5 522	6 650	4 836	6
	darunter zum Absatz bestimmt	t	6
		1000 DM	.	60 842	77 289	77 032	
	Organische Thioverbindungen und andere organisch-anorganische Verbindungen						
2414 51 350	- Organische Thioverbindungen						
	- - Dithiocarbonate, Thiocarbamate, Dithiocarbamate, Thiurammono-, -di- oder -tetrasulfide	t	*	.	1 871	1 854	4
	darunter zum Absatz bestimmt	t	.	.	1 871	.	4
		1000 DM	.	21 859	14 872	17 635	
2414 51 370	- - Methionin	t	*	.	.	.	1
	darunter zum Absatz bestimmt	t	1
		1000 DM	
2414 51 390	- - Andere organische Thioverbindungen	t	*	59 622	55 730	59 928	21
	darunter zum Absatz bestimmt	t	20
		1000 DM	.	337 738	328 493	369 256	
2414 51 500	- Andere organisch-anorganische Verbindungen	t	*	187 883	108 465	117 922	23
	darunter zum Absatz bestimmt	t	.	.	76 541	90 491	22
		1000 DM	.	709 310	701 402	782 010	
	Heterocyclische Verbindungen, a.n.g.						
2414 52 100	- Heterocyclische Verbindungen, nur m. Sauerstoff als Heteroatom(e)(einschl. Coumarin, Methyl- u. Ethylcoumarine, oh. andere Lactone)(z.B. Tetrahydrofuran, Furfuraldehyd, Furfurylalkohol, Cumaron, Safrol)	t	*	.	.	.	17
	darunter zum Absatz bestimmt	t	17
		1000 DM	.	228 165	217 176	265 637	
2414 52 300	- Andere heterocyclische Verbindungen, die einen nichtkondensierten Imidazolring (auch hydriert) in der Struktur enthalten (ohne Hydantoin)	t	*	10 305	10 913	12 670	9
	darunter zum Absatz bestimmt	t	.	6 614	6 926	8 756	9
		1000 DM	.	116 969	108 629	158 796	
2414 52 500	- Verbindungen mit nichtkondensiertem Pyridinring, Chinolin- oder Isochinolinringsystem (alle auch hydriert); Lactame (ohne 6-Hexalactam) u.a.	t	*	75 429	74 717	83 053	26
	heterocyclische Verbindungen, nur mit Stickstoff als Heteroatom(e)	t	.	38 159	42 021	48 144	26
	darunter zum Absatz bestimmt	t	.	1 242 009	1 544 736	1 835 696	
		1000 DM	
2414 52 600	- Melamin	t	*	.	.	.	2
	darunter zum Absatz bestimmt	t	2
		1000 DM	
2414 52 700	- 6-Hexanlactam (epsilon-Caprolactam)	t	*	374 958	451 794	431 144	3
	darunter zum Absatz bestimmt	t	3
		1000 DM	.	.	157 111	181 077	
2414 52 900	- Andere heterocyclische Verbindungen mit nichtkondensiertem Thiazolring (auch hydriert), Benzothiazolringsystem (auch hydriert) und anderen Ringen (z.B. Thiophen, Monothiamoazepine, Monothiole)	t	*	47 697	40 661	50 719	17
	darunter zum Absatz bestimmt	t	.	28 113	23 505	32 811	17
		1000 DM	.	496 857	335 085	550 855	
	Ester der anorganischen Säuren, ihre Salze und ihre Halogen-, Sulfo-, Nitro- oder Nitrosoderivate						
2414 53 500	- Ester der Phosphorsäuren und ihre Salze (einschl. Lactophosphaten); ihre Halogen-, Sulfo-, Nitro- oder Nitrosoderivate	t	*	46 917	56 750	69 040	10
	darunter zum Absatz bestimmt	t	10
		1000 DM	.	140 818	169 764	196 623	

5 Produktion nach Güterarten - Deutschland

Melde-Nr.	Bezeichnung	Einheit	1998	1999	2000	2000 Anzahl Unternehmen
1	2	3	4	5	6	7
	- Ester der anderen Mineralsäuren (ohne Ester der Halogenwasserstoffsäuren) und ihre Salze; ihre Halogen-, Sulfo-, Nitro- oder Nitrosoderivate					
2414 53 750	- - Thiophosphorsäureester (Phosphorothioate) und ihre Salze; ihre Halogen-, Sulfo-, Nitro- oder Nitrosoderivate darunter zum Absatz bestimmt	t t 1000 DM	*	2 1
2414 53 790	- - Ester der anderen Mineralsäuren (ohne Ester der Halogenwasserstoffsäuren und ohne Thiophosphorsäureester), ihre Salze und Derivate darunter zum Absatz bestimmt	t t 1000 DM	* 99 444 34 042 165 382	120 980 39 647 156 132	116 214 51 703 212 346	13 13
	Verbindungen mit Aldehydfunktion; ihre Halogen-, Sulfo-, Nitro- oder Nitrosoderivate					
2414 61 110	- - Acyclische Aldehyde ohne andere Sauerstofffunktionen - - Methanal (Formaldehyd) darunter zum Absatz bestimmt	t t 1000 DM	* 853 586 138 620 73 136	979 392 135 463 49 886	1 170 222 136 585 70 683	11 9
2414 61 130	- - Ethanal (Acetaldehyd) darunter zum Absatz bestimmt	t t 1000 DM	* . .	268 477	2 2
2414 61 150	- - Butanal (Butyraldehyd, normales Isomer) darunter zum Absatz bestimmt	t t 1000 DM	* . .	1 142 020 52 065	2 2
2414 61 190	- - Andere acyclische Aldehyde ohne andere Sauerstofffunktionen darunter zum Absatz bestimmt	t t 1000 DM	* 339 306 232 174	280 096 57 945 136 015	340 284 65 885 223 367	9 9
2414 61 200	- Cyclische Aldehyde ohne andere Sauerstofffunktionen	t t 1000 DM	1 650 24 077	1 903 21 291	2 411 33 922	7
2414 61 300	- Aldehydalkohole	t 1000 DM	1
	- Aldehydether, Aldehydphenole und Aldehyde mit anderen Sauerstofffunktionen, a.n.g.					
2414 61 430	- - Vanillin (4-Hydroxy-3-methoxybenzaldehyd)	t 1000 DM	1
2414 61 450	- - Ethylvanillin (3-Ethoxy-4-hydroxybenzaldehyd)	t 1000 DM	-
2414 61 470	- - Andere Aldehydether, Aldehydphenole und Aldehyde mit anderen Sauerstofffunktionen, a.n.g.	t 1000 DM	3
2414 61 500	- Cyclische Polymere der Aldehyde	t 1000 DM	- .	- .	- .	-
2414 61 600	- Paraformaldehyd darunter zum Absatz bestimmt	t t 1000 DM	*	1 1
2414 61 700	- Halogen-, Sulfo-, Nitro- oder Nitrosoderivate der Aldehyde und deren cyclische Polymere sowie von Paraformaldehyd	t 1000 DM	2 823 24 983	33 871	23 311	5
	Verbindungen mit Keton- oder Chinonfunktion; ihre Halogen-, Sulfo-, Nitro- oder Nitrosoderivate					
2414 62 110	- - Aceton darunter zum Absatz bestimmt	t t 1000 DM	* 445 891 254 562	461 327 231 756	490 577 427 171	6 5
2414 62 130	- - Butanon (Methylethylketon) darunter zum Absatz bestimmt	t t 1000 DM	*	2 2
2414 62 150	- - 4-Methylpentan-2-on (Methylisobutylketon) darunter zum Absatz bestimmt	t t 1000 DM	*	2 2
2414 62 190	- - Andere acyclische Ketone ohne andere Sauerstofffunktionen darunter zum Absatz bestimmt	t t 1000 DM	* . .	. 3 359 24 185	. 3 450 31 424	4 4

5 Produktion nach Güterarten - Deutschland

Melde-Nr.	Bezeichnung	Einheit	1998	1999	2000	2000 Anzahl Unternehmen
1	2	3	4	5	6	7
2414 62 310	- Cyclische Ketone, Ketonalkohole, -aldehyde, -phenole, Ketone mit anderen Sauerstofffunktionen - Campher; aromatische Ketone ohne andere Sauerstofffunktionen; Ketonalkohole, -aldehyde und -phenole, Ketone mit anderen Sauerstofffunktionen (z.B. Phenylacetone, Diacetonalkohol) darunter zum Absatz bestimmt	t t 1000 DM	* . 80 917	. 34 925 83 177	. 33 465 102 797	12 12
2414 62 330	- Cyclohexanon, Methylcyclohexanone darunter zum Absatz bestimmt	t t 1000 DM	* 217 203 .	. 251 543 .	. 261 826 .	3 3
2414 62 350	- Jonone und Methyljonone darunter zum Absatz bestimmt	t t 1000 DM	*	2 2
2414 62 390	- Andere alicyclische Ketone ohne andere Sauerstofffunktionen darunter zum Absatz bestimmt	t t 1000 DM	* 22 253 .	. 29 672 .	. 25 092 .	7 6
2414 62 600	- Chinone darunter zum Absatz bestimmt	t t 1000 DM	* 10 321	4 4
2414 62 700	- Halogen-, Sulfo-, Nitro- oder Nitrosoderivate der Ketone und Chinone darunter zum Absatz bestimmt	t t 1000 DM	* 1 872 45 243	. . 73 151	. 1 937 65 137	10 10
2414 63 130	Ether, Etheralkohole, -phenole, -alkoholphenole; Alkohol-, Ether-, Ketonperoxide, Epoxide mit dreigliedrigem Ring, Acetale und Halbacetale; ihre HSN-Derivate - Acyclische Ether und ihre Halogen-, Sulfo-, Nitro- oder Nitrosoderivate - Diethylether darunter zum Absatz bestimmt	t t 1000 DM	* . 10 908	. . 16 015	. . 16 632	3 3
2414 63 190	- Andere acyclische Ether und ihre Halogen-, Sulfo-, Nitro- oder Nitrosoderivate darunter zum Absatz bestimmt	t t 1000 DM	* 141 420 95 584	9 9
2414 63 230	- Alicyclische und aromatische Ether und ihre Halogen-, Sulfo-, Nitro- oder Nitrosoderivate - Alicyclische Ether und ihre Halogen-, Sulfo-, Nitro- oder Nitrosoderivate darunter zum Absatz bestimmt	t t 1000 DM	* 41 888	. . .	6 6
2414 63 250	- Aromatische Ether und ihre Halogen-, Sulfo-, Nitro- oder Nitrosoderivate darunter zum Absatz bestimmt	t t 1000 DM	* 10 962 40 214	. 15 994 56 722	. 14 138 76 034	6 6
2414 63 330	- Etheralkohole und ihre Halogen-, Sulfo-, Nitro- oder Nitrosoderivate - 2,2'-Oxydiethanol (Diethylenglykol, Digol) darunter zum Absatz bestimmt	t t 1000 DM	* 50 105 39 086	. 18 524	3 3
2414 63 390	- Andere Etheralkohole; ihre Halogen-, Sulfo-, Nitro- oder Nitrosoderivate darunter zum Absatz bestimmt	t t 1000 DM	* 239 165 194 375 345 101	. 271 840 226 208 293 117	. 331 015 274 028 446 627	12 11
2414 63 500	- Etherphenole, Etheralkoholphenole und ihre Halogen-, Sulfo-, Nitro- oder Nitrosoderivate	t 1000 DM	* 1 034 869 .	4
2414 63 600	- Alkoholperoxide, Etherperoxide, Ketonperoxide, auch chemisch nicht einheitlich, und ihre Halogen-, Sulfo-, Nitro- oder Nitrosoderivate	t t 1000 DM	* 10 490 92 839	. 13 688 130 457	. 14 219 127 546	4
2414 63 730	- Epoxide, Epoxyalkohole, Epoxyphenole und Epoxyether mit dreigliedrigem Ring; ihre Halogen-, Sulfo-, Nitro- oder Nitrosoderivate - Oxiran (Ethylenoxid) darunter zum Absatz bestimmt	t t 1000 DM	* 839 997 191 322 199 416	. 789 673 206 695 205 333	. 915 286 247 294 322 420	6 6
2414 63 750	- Methyloxiran (Propylenoxid) darunter zum Absatz bestimmt	t t 1000 DM	* 710 819 411 867 884 516	. 714 341 . .	. 758 791 391 993 692 122	5 5

5 Produktion nach Güterarten - Deutschland

Melde-Nr.	Bezeichnung	Einheit	1998	1999	2000	2000 Anzahl Unternehmen
1	2	3	4	5	6	7
2414 63 790	- - Andere Epoxide, Epoxyalkohole, -phenole und -ether mit dreigliedrigem Ring; ihre Halogen-, Sulfo-, Nitro- oder Nitrosoderivate (z.B. Epichlorohydrin) darunter zum Absatz bestimmt	t t 1000 DM	* 166 350	. . 141 450	. . 6 6
2414 63 800	- Acetale und Halbacetale, auch mit Alkohol-, Phenol-, Ether und ähnl. Sauerstofffunktionen; ihre Halogen-, Sulfo-, Nitro- oder Nitrosoderivate darunter zum Absatz bestimmt	t t 1000 DM	* . 6 428	. . 15 420	. . 1 749 1 036 20 296	. . 10 10
2414 64 300	Enzyme, auch zubereitet; andere organische Verbindungen; Ketene (ohne Diketen), Kupferacetatarzenit, komplexe Bortrifluoridverbindungen der Essigsäure, des Diethylethers oder des Phenols - Andere organische Verbindungen; Ketene (ohne Diketen), Kupferacetatarzenit, komplexe Bortrifluoridverbindungen der Essigsäure, des Diethylethers oder des Phenols darunter zum Absatz bestimmt	t t 1000 DM	* . 38 826 150 978	. . 38 580 143 965	. . 40 570 154 295	. . 9 9
2414 64 500	- Lab und seine Konzentrate	t 1000 DM	1
2414 64 700	- Andere Enzyme; andere zubereitete Enzyme, a.n.g.	t 1000 DM	. 2 033 165 717	. 251 159 014	. 309 138 898	7
2414 71 200	Aktivierete natürliche mineralische Stoffe; Tierisches Schwarz; Tallöl; Terpentinöl; Kolophonium und Harzsäuren; Holzteere, -teeröle, -kresot, -geist, pflanzliches Pech - Aktivierete natürliche mineralische Stoffe; Tierisches Schwarz, auch ausgebraucht	t t 1000 DM	* . 710 537 307 111	. . 375 955	. . 713 244 325 845	. . 6
2414 71 300	- Tallöl, auch raffiniert	t 1000 DM	-
2414 71 400	- Balsamterpentinöl, Holzterpentinöl, Sulfatterpentinöl, Pine-Dil und ähnliche Erzeugnisse	t 1000 DM	2
2414 71 500	- Kolophonium und Harzsäuren und deren Derivate; leichte und schwere Harzöle, Schmelzharze	t 1000 DM	. 44 355 113 196	. 48 547 113 225	. 38 279 93 167	5
2414 71 700	- Holzteere; Holzteeröle; Holzkresot; Holzgeist; pflanzl. Pech; Brauerpech u.ä. Zubereitungen auf der Grundlage von Kolophonium, Harzsäuren u. pflanzl. Pech darunter zum Absatz bestimmt	t t 1000 DM	*
2414 72 000	Holzkohle (einschl. Kohle aus Schalen oder Nüssen), auch zusammengepreßt	t 1000 DM	1
2414 73 200	öle und andere Erzeugnisse der Destillation des Hochtemperatur-Steinkohlenteers; ähnliche Erzeugnisse, in denen die aromatischen Bestandteile gewichtsmäßig überwiegen - Benzole darunter zum Absatz bestimmt	t t 1000 DM	* 2 2
2414 73 300	- Toluole und Xylole darunter zum Absatz bestimmt	t t 1000 DM	* 1 1
2414 73 400	- Naphthalin und andere Mischungen aromatischer Kohlenwasserstoffe darunter zum Absatz bestimmt	t t 1000 DM	* 496 257 62 017	. 562 171 64 387	. 632 987 145 188	. 4 4
2414 73 500	- Phenole darunter zum Absatz bestimmt	t t 1000 DM	* 29 596 2 1
2414 73 650	- Andere öle und andere Erzeugnisse - - Kresotöle darunter zum Absatz bestimmt	t t 1000 DM	* 1 1
2414 73 670	- - Andere öle und andere Erzeugnisse (ohne Kresotöle) darunter zum Absatz bestimmt	t t 1000 DM	* 2 2

5 Produktion nach Güterarten - Deutschland

Melde-Nr.	Bezeichnung	Einheit	1998	1999	2000	2000 Anzahl Unternehmen	
1	2	3	4	5	6	7	
2414 73 700	- Pech und Pechkoks aus Steinkohlenteer oder anderen Mineralteeren darunter zum Absatz bestimmt	t t 1000 DM	*	1 1 .	
2414 80 000	Ablaugen aus der Zellstoffherstellung, auch konzentriert, entzuckert oder chemisch behandelt, (einschl. Ligninsulfonaten) (ohne Tallöl) Salpetersäure, Nitriersäuren, Ammoniak	t 1000 DM	3 .	
2415 10 503	- Salpetersäure; Nitriersäuren - Salpetersäure darunter zum Absatz bestimmt	t-N t-N 1000 DM	* . .	486 560 96 188 113 783	506 539 94 406 103 185	541 383 100 238 134 807	8 6 .
2415 10 505	- Nitriersäuren darunter zum Absatz bestimmt	t-N t-N 1000 DM	*	3 2 .
2415 10 750	- Ammoniak - wasserfrei darunter zum Absatz bestimmt	t-N t-N 1000 DM	* . .	2 492 006 1 050 896 293 546	2 405 848 900 086 186 136	2 598 832 1 000 715 323 203	7 6 .
2415 10 770	- in wäßriger Lösung darunter zum Absatz bestimmt	t-N t-N 1000 DM	* . .	65 666 25 197 21 299	. 23 101 13 771	71 371 23 474 19 596	7 7 .
2415 20 200	Ammoniumchlorid, Nitrite, Kaliumnitrat, Triammoniumphosphat, Ammoniumcarbonate - Ammoniumchlorid darunter zum Absatz bestimmt	t t 1000 DM	*	3 3 .
2415 20 300	- Nitrite darunter zum Absatz bestimmt	t-N t-N 1000 DM	*	4 4 .
2415 20 500	- Kaliumnitrat darunter zum Absatz bestimmt	t-N t-N 1000 DM	*	1 1 .
2415 20 600	- Triammoniumphosphat darunter zum Absatz bestimmt	t t 1000 DM	* . .	- - -	- - -	- - .	1 1 .
2415 20 700	- Ammoniumcarbonate (einschl. handelsüblichem Ammoniumcarbonat) darunter zum Absatz bestimmt	t-N t-N 1000 DM	*	1 1 .
2415 30 130	Mineralische oder chemische Stickstoffdüngemittel (ohne Natronsalpeter) - Harnstoff, auch in wäßriger Lösung - mit einem Stickstoffgehalt von mehr als 45 GHT, bezogen auf das Gewicht des wasserfreien Stoffes darunter zum Absatz bestimmt	t-N t-N 1000 DM	* . .	575 466 . 189 805	. 374 206 147 110	. 423 178 243 445	4 4 .
2415 30 190	- mit einem Stickstoffgehalt von 45 GHT oder weniger, bezogen auf das Gewicht des wasserfreien Stoffes darunter zum Absatz bestimmt	t-N t-N 1000 DM	* . .	- - -	- - -	- - -	- - .
2415 30 230	- Ammoniumsulfat; Doppelsalze und Mischungen von Ammoniumsulfat und Ammoniumnitrat (Ammonsalpeter) - Ammoniumsulfat darunter zum Absatz bestimmt	t-N t-N 1000 DM	* . .	117 536 . 27 336	65 671 27 607	75 292 40 230	6 6 .
2415 30 290	- Doppelsalze und Mischungen von Ammoniumsulfat und Ammoniumnitrat (Ammonsalpeter) darunter zum Absatz bestimmt	t-N t-N 1000 DM	*	1 1 .
2415 30 300	- Ammoniumnitrat (Ammonsalpeter), auch in wäßriger Lösung darunter zum Absatz bestimmt	t-N t-N 1000 DM	*	2 1 .
2415 30 430	- Mischungen von Ammoniumnitrat (Ammonsalpeter) und Calciumcarbonat oder anderen nichtdüngenden anorganischen Stoffen - mit einem Stickstoffgehalt von 28 GHT oder weniger darunter zum Absatz bestimmt	t-N t-N 1000 DM	* . .	398 197 398 197	425 498 425 498	428 658 428 658	3 3 .
2415 30 450	- mit einem Stickstoffgehalt von mehr als 28 GHT darunter zum Absatz bestimmt	t-N t-N 1000 DM	* . .	- - -	- - -	- - -	- - .

5 Produktion nach Güterarten - Deutschland

Melde-Nr.	Bezeichnung	Einheit	1998	1999	2000	2000 Anzahl Unternehmen	
1	2	3	4	5	6	7	
2415 30 600	- Doppelsalze und Mischungen von Calciumnitrat (Kalksalpeter) und Ammoniumnitrat (Ammonsalpeter) darunter zum Absatz bestimmt	t-N t-N 1000 DM	*	.	.	.	1
2415 30 700	- Calciumcyanamid (Kalkstickstoff) darunter zum Absatz bestimmt	t-N t-N 1000 DM	*	.	.	.	1
2415 30 800	- Mischungen von Harnstoff und Ammoniumnitrat in wäßriger oder ammoniakalischer Lösung darunter zum Absatz bestimmt	t-N t-N 1000 DM	*	118 693	140 255	188 474	3
2415 30 900	- Andere mineralische oder chemische Stickstoffdüngemittel (ohne Natronsalpeter), auch in Mischungen darunter zum Absatz bestimmt	t-N t-N 1000 DM	*	5 185	5 967	6 924	4
	Mineralische oder chemische Phosphatdüngemittel	t-N	*	5 185	5 967	6 924	4
2415 40 350	- Superphosphate darunter zum Absatz bestimmt	t-P205 t-P205 1000 DM	*	.	.	.	1
2415 40 370	- Dephosphorationschlacken darunter zum Absatz bestimmt	t-P205 t-P205 1000 DM	*	-	.	.	1
2415 40 390	- Andere mineralische oder chemische Phosphatdüngemittel darunter zum Absatz bestimmt	t-P205 t-P205 1000 DM	*	58 069	.	.	1
	Mineralische oder chemische Kalidüngemittel (ohne Carnallit, Sylvinit und andere natürliche rohe Kalisalze)	t-K20 t-K20 1000 DM	*	.	.	.	4
2415 50 300	- Kaliumchlorid darunter zum Absatz bestimmt	t-K20 t-K20 1000 DM	*	.	.	.	4
2415 50 500	- Kaliumsulfat darunter zum Absatz bestimmt	t-K20 t-K20 1000 DM	*	.	.	.	5
2415 50 700	- Andere mineralische oder chemische Kalidüngemittel (ohne Carnallit, Sylvinit und andere natürliche rohe Kalisalze) darunter zum Absatz bestimmt	t-K20 t-K20 1000 DM	*	-	-	-	-
2415 60 000	Tierische oder pflanzliche Düngemittel, auch untereinander gemischt oder chemisch behandelt; durch Mischen oder chemische Behandlung von tierischen oder pflanzlichen Erzeugnissen gewonnene Düngemittel darunter zum Absatz bestimmt	t t 1000 DM	*	58 279	204 914	349 132	13
	Natriumnitrat (Natronsalpeter)	t	*	58 279	204 914	.	13
2415 70 500	- Natürliches Natriumnitrat (natürlicher Natronsalpeter) darunter zum Absatz bestimmt	t-N t-N 1000 DM	*	-	-	-	-
2415 70 700	- Anderes Natriumnitrat darunter zum Absatz bestimmt	t-N t-N 1000 DM	*	.	.	.	2
2415 80 100	Düngemittel, a.n.g. - Düngemittel in Tabletten oder ähnl. Formen oder in Packungen mit einem Rohgewicht von 10 kg oder weniger darunter zum Absatz bestimmt	t t 1000 DM	*	20 465	.	40 147	5
	- Mineralische oder chemische Düngemittel, die drei düngenden Stoffe Stickstoff, Phosphor und Kalium enthaltend	t	*	22 340	48 545	76 782	5
2415 80 230	- mit einem Stickstoffgehalt von mehr als 10 GH, bezogen auf den wasserfreien Stoff darunter zum Absatz bestimmt	t-eff. t-eff. 1000 DM	*	909 234	865 741	847 082	3
	- - Andere mineralische oder chemische Düngemittel, die drei düngenden Stoffe Stickstoff, Phosphor und Kalium enthaltend darunter zum Absatz bestimmt	t-eff. t-eff. 1000 DM	*	909 234	160 322	.	2
2415 80 250	- - mit einem Stickstoffgehalt von mehr als 10 GH, bezogen auf den wasserfreien Stoff darunter zum Absatz bestimmt	t-eff. t-eff. 1000 DM	*	57 488	40 830	267 315	9
	- - mit einem Stickstoffgehalt von mehr als 10 GH, bezogen auf den wasserfreien Stoff darunter zum Absatz bestimmt	t-eff. t-eff. 1000 DM	*	57 488	40 830	267 315	9
2415 80 300	- Diammoniumhydrogenorthosphat (Diammoniumphosphat) darunter zum Absatz bestimmt	t-eff. t-eff. 1000 DM	*	54 278	36 310	.	1
	- - mit einem Stickstoffgehalt von mehr als 10 GH, bezogen auf den wasserfreien Stoff darunter zum Absatz bestimmt	t-eff. t-eff. 1000 DM	*	-	-	-	1

5 Produktion nach Güterarten - Deutschland

Melde-Nr.	Bezeichnung	Einheit	1998	1999	2000	2000 Anzahl Unternehmen	
1	2	3	4	5	6	7	
2415 80 400	- Ammoniumdihydrogenorthosphat (Monoammoniumphosphat), auch mit Diammoniumhydrogenorthosphat gemischt	t-eff. t-eff. 1000 DM	*	.	.	.	1 1
	darunter zum Absatz bestimmt						
	- Andere mineralische oder chemische Düngemittel, die beiden düngenden Stoffe Stickstoff und Phosphor enthaltend						
2415 80 530	- - Nitrate und Phosphate enthaltend	t-eff. t-eff. 1000 DM	*	.	.	.	2 1
	darunter zum Absatz bestimmt						
2415 80 590	- - Andere mineralische oder chemische Düngemittel, die beiden düngenden Stoffe Stickstoff und Phosphor enthaltend	t-eff. t-eff. 1000 DM	*	-	-	-	- - -
	darunter zum Absatz bestimmt						
	- Mineralische oder chemische Düngemittel, die beiden düngenden Stoffe Phosphor und Kalium enthaltend						
2415 80 630	- - Kaliumsuperphosphate	t-eff. t-eff. 1000 DM	*	.	.	.	1 1
	darunter zum Absatz bestimmt						
2415 80 690	- - Andere mineralische oder chemische Düngemittel, die beiden düngenden Stoffe Phosphor und Kalium enthaltend	t-eff. t-eff. 1000 DM	*	.	.	.	1 1
	darunter zum Absatz bestimmt						
	- Andere mineralische oder chemische Düngemittel						
2415 80 903	- - Ammoniumnitrat und Kaliumchlorid enthaltend	t-eff. t-eff. 1000 DM	*	-	-	-	- -
	darunter zum Absatz bestimmt						
2415 80 907	- - Andere mineralische oder chemische Düngemittel, die beiden düngenden Stoffe Stickstoff und Kalium enthaltend	t-eff. t-eff. 1000 DM	*	.	.	.	1 1
	darunter zum Absatz bestimmt						
2415 80 909	- - Andere mineralische oder chemische Düngemittel, a.n.g.	t-eff. t-eff. 1000 DM	*	33 148 33 148 1 797	39 409 39 409 1 939	133 667 133 667 4 335	6 6
	darunter zum Absatz bestimmt						
	Polymere des Ethylens, in Primärformen						
	- Polyethylen mit einer Dichte von weniger als 0,94, in Primärformen						
2416 10 350	- - Lineares Polyethylen	t t 1000 DM	*	.	.	.	5 5
	darunter zum Absatz bestimmt						
2416 10 390	- - Anderes Polyethylen	t t 1000 DM	*	.	.	.	6 6
	darunter zum Absatz bestimmt						
2416 10 500	- Polyethylen mit einer Dichte von 0,94 oder mehr, in Primärformen	t t 1000 DM	*	862 460 862 460 1 289 734	951 129 951 129 1 329 324	1 100 753 1 100 753 1 678 563	7 7
	darunter zum Absatz bestimmt						
2416 10 700	- Ethylen-Vinylacetat-Copolymere, in Primärformen	t t 1000 DM	*	.	.	18 565	6 6
	darunter zum Absatz bestimmt						
2416 10 900	- Andere Polymere des Ethylens, in Primärformen	t t 1000 DM	*	.	18 345	40 119	5 5
	darunter zum Absatz bestimmt						
	Polymere des Styrols, in Primärformen						
	- Polystyrol, in Primärformen						
2416 20 350	- - Expandierbares Polystyrol	t t 1000 DM	*	293 868 525 831	318 515 324 371	342 564 763 854	4 4
	darunter zum Absatz bestimmt						
2416 20 390	- - Anderes Polystyrol	t t 1000 DM	*	360 631	371 426	424 309	5 5
	darunter zum Absatz bestimmt						
2416 20 500	- Styrol-Acrylnitril-Copolymere (SAN), in Primärformen	t t 1000 DM	*	197 686	211 881	275 724	4 4
	darunter zum Absatz bestimmt						
2416 20 700	- Acrylnitril-Butadien-Styrol Copolymere (ABS), in Primärformen	t t 1000 DM	*	136 837	97 719	249 674	4 4
	darunter zum Absatz bestimmt						
2416 20 900	- Andere Polymere des Styrols, in Primärformen	t t 1000 DM	*	274 567 253 482 540 632	276 327 352 117	253 062 218 057 527 363	12 12
	darunter zum Absatz bestimmt						

5 Produktion nach Güterarten - Deutschland

Melde-Nr.	Bezeichnung	Einheit	1998	1999	2000	2000 Anzahl Unternehmen
1	2	3	4	5	6	7
2416 30 100	Polymere des Vinylchlorids oder anderer halogener Olefine, in Primärformen - Polyvinylchlorid, nicht mit anderen Stoffen gemischt, in Primärformen darunter zum Absatz bestimmt	t t 1000 DM	* 1 155 991 1 593 293	1 228 017 1 508 327	1 288 085 2 114 584	8 8
2416 30 230	- Anderes Polyvinylchlorid, in Primärformen - Nicht weichgemachtes Polyvinylchlorid, mit anderen Stoffen gemischt darunter zum Absatz bestimmt	t t 1000 DM	* . 52 667	22 151 18 021	4 001 4 001 9 263	3 3
2416 30 250	- - Weichgemachtes Polyvinylchlorid, mit anderen Stoffen gemischt darunter zum Absatz bestimmt	t t 1000 DM	* 117 698 247 804	115 283 250 222	118 046 289 813	12 12
2416 30 430	- - Vinylchlorid-Vinylacetat-Copolymere u.a. Copolymere des Vinylchlorids, in Primärformen - - Formmassen darunter zum Absatz bestimmt	t t 1000 DM	*	2 2
2416 30 450	- - Andere Vinylchlorid-Vinylacetat-Copolymere u.a. Copolymere des Vinylchlorids darunter zum Absatz bestimmt	t t 1000 DM	* 266 258 266 258 451 638	289 916 289 916 429 884	275 942 275 942 526 072	5 5
2416 30 500	- Polymere des Vinylidenchlorids, in Primärformen darunter zum Absatz bestimmt	t t 1000 DM	* 8 961	3 3
2416 30 630	- Polytetrafluorethylen, in Primärformen - - Formmassen darunter zum Absatz bestimmt	t t 1000 DM	* - - .	- - .	- - .	- -
2416 30 650	- - Anderes Polytetrafluorethylen darunter zum Absatz bestimmt	t t 1000 DM	*	1 1
2416 30 700	- Andere fluorierte Polymere, in Primärformen darunter zum Absatz bestimmt	t t 1000 DM	*	1 1
2416 30 900	- Polymere der anderen halogenierten Olefine, in Primärformen darunter zum Absatz bestimmt	t t 1000 DM	*	2 2
2416 40 130	Polyacetale, andere Polyether und Epoxidharze, in Primärformen; Polycarbonate, Alkydharze, Allylpolyester und andere Polyester, in Primärformen - Polyacetale, Polyetheralkohole, in Primärformen - - Polyacetale darunter zum Absatz bestimmt	t t t 1000 DM	* 98 796 98 796 513 258	102 564 . 499 107	123 185 123 185 611 270	4 4
2416 40 150	- - Polyetheralkohole (z.B. Polyethylenglykol) darunter zum Absatz bestimmt	t t 1000 DM	* . 472 082	294 377 442 097	350 147 557 483	11 11
2416 40 230	- Andere Polyether, in Primärformen - - Formmassen darunter zum Absatz bestimmt	t t 1000 DM	*	1 1
2416 40 250	- - Andere Polyether darunter zum Absatz bestimmt	t t 1000 DM	* 8 731 7 344 42 769	18 421	7 7
2416 40 303	- Epoxidharze, in Primärformen - - Formmassen darunter zum Absatz bestimmt	t t 1000 DM	* 83 381 312 840	87 882 300 356	70 651 261 283	9 9
2416 40 305	- - als Klebstoff bestimmt darunter zum Absatz bestimmt	t t 1000 DM	* 14 042 63 924	14 353 62 712	17 316 78 276	9 9
2416 40 309	- - Andere Epoxidharze darunter zum Absatz bestimmt	t t 1000 DM	* 132 575 552 133	137 302 566 396	148 618 579 486	25 25
2416 40 430	- Polycarbonate, in Primärformen - - Formmassen darunter zum Absatz bestimmt	t t 1000 DM	*	2 1
2416 40 450	- - Andere Polycarbonate darunter zum Absatz bestimmt	t t 1000 DM	*	2 2

5 Produktion nach Güterarten - Deutschland

Melde-Nr.	Bezeichnung	Einheit	1998	1999	2000	2000 Anzahl Unternehmen
1	2	3	4	5	6	7
2416 40 500	- Alkydharze, in Primärformen darunter zum Absatz bestimmt	t t 1000 DM	* 164 717 132 367 430 283	172 916 151 056 480 198	192 372 170 010 543 220	15 15
2416 40 630	- Polyethylenterephthalat, in Primärformen - - Formmassen darunter zum Absatz bestimmt	t t 1000 DM	* - - -	- - -	- - -	- -
2416 40 650	- - Andere Polyethylenterephthalate darunter zum Absatz bestimmt	t t 1000 DM	*	3 3
2416 40 705	- Ungesättigte flüssige Polyester, in Primärformen - - als Klebstoff bestimmt darunter zum Absatz bestimmt	t t 1000 DM	*	2 2
2416 40 709	- - Andere ungesättigte flüssige Polyester darunter zum Absatz bestimmt	t t 1000 DM	* 73 822 171 914	56 720 170 855	54 696 155 346	10 10
2416 40 830	- Ungesättigte nichtflüssige Polyester, in Primärformen - - Formmassen darunter zum Absatz bestimmt	t t 1000 DM	* . . .	7 573 7 573 32 540	8 023 8 023 35 137	3 3
2416 40 850	- - Andere ungesättigte nichtflüssige Polyester darunter zum Absatz bestimmt	t t 1000 DM	*	3 680 3 680 34 211	3 3
2416 40 930	- Andere Polyester, in Primärformen - - Formmassen darunter zum Absatz bestimmt	t t 1000 DM	* 54 776 180 191	58 364 58 364 127 383	44 016 44 016 148 563	5 5
2416 40 955	- - Andere Polyester - - - als Klebstoff bestimmt darunter zum Absatz bestimmt	t t 1000 DM	* 2 684 26 238	3 2
2416 40 959	- - - Andere Polyester, a.n.g. darunter zum Absatz bestimmt	t t 1000 DM	* 326 172 167 242 627 465	358 205 189 614 712 760	434 831 216 147 783 328	19 18
2416 51 350	Polymer des Propylens oder anderer Olefine, in Primärformen - Polypropylen, in Primärformen - - Formmassen darunter zum Absatz bestimmt	t t 1000 DM	* 307 996 374 172	654 900 705 597	682 906 1 014 676	10 10
2416 51 370	- - Anderes Polypropylen darunter zum Absatz bestimmt	t t 1000 DM	* 576 340 1 013 794	591 300 591 300 915 168	654 406 654 406 910 164	10 10
2416 51 500	- Propylencopolymere in Primärformen; Polymere anderer Olefine, in Primärformen (z.B. Polyisobutylen) darunter zum Absatz bestimmt	t t 1000 DM	* 392 895 582 815	395 974 542 498	476 827 755 212	11 11
2416 52 305	Polymer des Vinylacetats oder anderer Vinylester, in Primärformen; andere Vinylpolymere, in Primärformen - Polymere des Vinylacetats in wäßriger Dispersion, in Primärformen - - als Klebstoff bestimmt darunter zum Absatz bestimmt	t t 1000 DM	* 110 648 90 297	184 557 163 659 340 938	194 998 172 849 307 166	9 9
2416 52 309	- - Andere Polymere des Vinylacetats darunter zum Absatz bestimmt	t t 1000 DM	*	8 8
2416 52 505	- Polymere des Vinylacetats (nicht in wäßriger Dispersion), in Primärformen - - als Klebstoff bestimmt darunter zum Absatz bestimmt	t t 1000 DM	*	1 1
2416 52 509	- - Andere Polymere des Vinylacetats (nicht in wäßriger Dispersion) darunter zum Absatz bestimmt	t t 1000 DM	* 155 493 452 247	136 631 497 972	127 755 109 751 511 256	4 4
2416 52 701	- Polyvinylalkohole, auch nichthydrolysierte Acetatgruppen enthaltend, in Primärformen; Polymere anderer Vinylester, in Primärformen; andere Vinylpolymere, in Primärformen - - Polyvinylalkohole, als Klebstoff bestimmt darunter zum Absatz bestimmt	t t 1000 DM	*	3 3
2416 52 703	- - Andere Polyvinylalkohole darunter zum Absatz bestimmt	t t 1000 DM	*	5 5

5 Produktion nach Güterarten - Deutschland

Melde-Nr.	Bezeichnung	Einheit	1998	1999	2000	2000 Anzahl Unternehmen
1	2	3	4	5	6	7
2416 52 705	-- Polymere anderer Vinylester; andere Vinylpolymere; als Klebstoff bestimmt darunter zum Absatz bestimmt	t t 1000 DM	* . 40 689	. . 35 720	. . 45 313	4 4
2416 52 709	-- Andere Polymere anderer Vinylester; andere Vinylpolymere darunter zum Absatz bestimmt	t t 1000 DM	* 22 244 330 395	. . .	21 324 . 313 372	3 3
	Acrylpolymer, in Primärformen					
	- Polymethylmethacrylat, in Primärformen					
2416 53 550	-- Formmassen darunter zum Absatz bestimmt	t t 1000 DM	* 65 732 207 494	. . .	79 621 79 621 386 389	3 3
	-- Anderes Polymethylmethacrylat					
2416 53 575	-- als Klebstoff bestimmt darunter zum Absatz bestimmt	t t 1000 DM	*	2 2
	-- -- Anderes Polymethylmethacrylat, a.n.g.					
2416 53 579	-- -- Formmassen darunter zum Absatz bestimmt	t t 1000 DM	*	3 3
	- Andere Acrylpolymer, in Primärformen					
2416 53 950	-- Formmassen darunter zum Absatz bestimmt	t t 1000 DM	* 214 481 590 118	202 362 . 593 959	239 465 . 756 250	6 6
	-- Andere Acrylpolymer					
2416 53 975	-- als Klebstoff bestimmt darunter zum Absatz bestimmt	t t 1000 DM	* 29 812 29 812 128 513	7 7
	-- -- als Dichtungsmasse bestimmt					
2416 53 977	-- -- Formmassen darunter zum Absatz bestimmt	t t 1000 DM	* 5 499 5 499 18 704	9 213 9 213 22 514	11 924 11 924 29 590	6 6
	-- -- Andere Acrylpolymer, a.n.g.					
2416 53 979	-- -- Formmassen darunter zum Absatz bestimmt	t t 1000 DM	* 577 425 451 236 1 484 694	618 172 485 665 1 150 325	585 041 465 256 1 462 056	26 24
	Polyamide, in Primärformen					
	- Polyamid -6, -11, -12, -6,6, -6,9, -6,10 oder -6,12, in Primärformen					
2416 54 503	-- Formmassen darunter zum Absatz bestimmt	t t 1000 DM	* 435 358 345 304 1 411 409	443 226 358 835 961 639	385 031 . 1 430 177	13 13
	-- Andere Polyamid -6, -11, -12, -6,6, -6,9, -6,10 oder -6,12					
2416 54 509	-- Formmassen darunter zum Absatz bestimmt	t t 1000 DM	* 379 173 258 490 830 477	537 929 . 821 370	560 240 . 1 016 132	11 11
	- Andere Polyamide, in Primärformen					
2416 54 950	-- Formmassen darunter zum Absatz bestimmt	t t 1000 DM	* 26 556 . 197 759	. . 134 831	. . .	5 5
	-- Andere Polyamide					
2416 54 975	-- als Klebstoff bestimmt darunter zum Absatz bestimmt	t t 1000 DM	*	2 2
	-- -- Andere Polyamide, a.n.g.					
2416 54 979	-- -- Formmassen darunter zum Absatz bestimmt	t t 1000 DM	* 82 825 . 203 003	85 233 . 207 254	79 297 . 232 912	6 6
	Harnstoffharze, Thioharnstoffharze, Melaminharze, in Primärformen					
	- Harnstoffharze, Thioharnstoffharze, in Primärformen					
2416 55 550	-- Formmassen darunter zum Absatz bestimmt	t t 1000 DM	*	1 1
	-- Andere Harnstoffharze, Thioharnstoffharze					
2416 55 575	-- als Klebstoff bestimmt darunter zum Absatz bestimmt	t t 1000 DM	* 463 038 . 255 963	. . .	593 119 . 324 565	3 3
	-- -- als Dichtungsmasse bestimmt					
2416 55 577	-- -- Formmassen darunter zum Absatz bestimmt	t t 1000 DM	*	2 2
	-- -- Andere Harnstoffharze, Thioharnstoffharze, a.n.g.					
2416 55 579	-- -- Formmassen darunter zum Absatz bestimmt	t t 1000 DM	* . . 138 751	. . 73 830	. . 121 912	6 5
	- Melaminharze, in Primärformen					
2416 55 750	-- Formmassen darunter zum Absatz bestimmt	t t 1000 DM	* 12 569 12 569 59 141	12 512 . 50 899	13 355 13 355 60 452	5 5
	-- Andere Melaminharze					
2416 55 775	-- als Klebstoff bestimmt darunter zum Absatz bestimmt	t t 1000 DM	*	2 2
	-- -- Andere Melaminharze, a.n.g.					
2416 55 779	-- -- Formmassen darunter zum Absatz bestimmt	t t 1000 DM	* 159 190 148 712 374 996	178 169 167 047 307 993	202 077 190 559 376 430	12 10

5 Produktion nach Güterarten - Deutschland

Melde-Nr.	Bezeichnung	Einheit	1998	1999	2000	2000 Anzahl Unternehmen
1	2	3	4	5	6	7
	Andere Aminoharze, Phenolharze, Polyurethane, in Primärformen					
2416 56 350	- - - Andere Aminoharze, in Primärformen	t	*	.	.	3
	- - - Formmassen	t	.	.	.	3
	darunter zum Absatz bestimmt	1000 DM	.	.	.	
2416 56 370	- - - Andere Aminoharze, a.n.g.	t	*	5 764	5 693	5
	darunter zum Absatz bestimmt	t	.	.	.	4
	1000 DM	20 022	17 006	14 607		
2416 56 550	- - - Phenolharze, in Primärformen	t	*	31 047	31 308	4
	- - - Formmassen	t	.	31 047	31 308	4
	darunter zum Absatz bestimmt	1000 DM	100 647	85 270	91 588	
2416 56 575	- - - - - Andere Phenolharze	t	*	40 562	45 702	6
	- - - - - als Klebstoff bestimmt	t	.	40 562	45 702	6
	darunter zum Absatz bestimmt	1000 DM	58 356	50 610	65 419	
2416 56 579	- - - - - Andere Phenolharze, a.n.g.	t	*	219 912	231 281	14
	darunter zum Absatz bestimmt	t	.	207 863	218 092	13
	1000 DM	369 378	358 999	403 425		
2416 56 705	- - - Polyurethane, in Primärformen	t	*	53 147	73 670	15
	- - - als Klebstoff bestimmt	t	.	53 147	73 670	15
	darunter zum Absatz bestimmt	1000 DM	232 867	259 601	263 143	
2416 56 709	- - - Andere Polyurethane, a.n.g.	t	*	708 550	660 900	40
	darunter zum Absatz bestimmt	t	.	619 877	546 044	40
	1000 DM	2 124 437	2 237 684	2 419 831		
2416 57 005	Silicone, in Primärformen	t	*	.	.	5
	- als Klebstoff bestimmt	t	.	.	.	5
	darunter zum Absatz bestimmt	1000 DM	.	98 210	.	
2416 57 007	- als Dichtungsmasse bestimmt	t	*	19 854	60 435	7
	darunter zum Absatz bestimmt	t	.	19 854	60 435	7
	1000 DM	196 911	491 810	495 807		
2416 57 009	- Andere Silicone, a.n.g.	t	*	259 334	194 390	21
	darunter zum Absatz bestimmt	t	.	192 814	182 798	21
	1000 DM	.	1 417 040	1 594 358		
	Andere synthetische, natürliche oder modifizierte natürliche Polymere, a.n.g., in Primärformen; Ionenaustauscher auf Kunststoffbasis, in Primärformen					
2416 58 100	- - - Petroleumharze, Cumaronharze, Indenharze oder Cumaron-Inden-Harze und Polyterpene, in Primärformen	t	*	.	.	2
	darunter zum Absatz bestimmt	t	.	.	.	2
	1000 DM	.	.	.		
2416 58 200	- Polysulfide, Polysulfone und andere synthetische Polymere, in Primärformen	t	*	175 580	181 869	10
	darunter zum Absatz bestimmt	t	.	175 580	181 869	10
	1000 DM	776 204	671 957	871 259		
2416 58 300	- Celluloseacetate, in Primärformen	t	*	.	.	1
	darunter zum Absatz bestimmt	t	.	.	.	
	1000 DM	-	-	-		
2416 58 400	- Cellulosenitrate, in Primärformen (z.B. Collodium, Celloidin)	t	*	26 972	27 254	2
	darunter zum Absatz bestimmt	t	.	26 972	27 254	2
	1000 DM	134 008	132 004	.		
	- Celluloseether und andere chemische Derivate der Cellulose, in Primärformen (z.B. Carboxymethylcellulose, Ethylcellulose, Celluloseester)					
2416 58 505	- - als Klebstoff bestimmt	t	*	9 635	6 334	5
	darunter zum Absatz bestimmt	t	.	9 635	6 334	5
	1000 DM	.	74 484	64 298		
2416 58 509	- - - Andere Celluloseether und andere chemische Derivate der Cellulose (z.B. Carboxymethylcellulose, Ethylcellulose, Celluloseester)	t	*	75 077	94 094	9
	darunter zum Absatz bestimmt	t	.	75 077	94 094	9
	1000 DM	603 748	784 669	780 036		
2416 58 600	- Natürliche Polymere (z.B. Alginsäure) und modifizierte natürliche Polymere (z.B. gehärtete Eiweißstoffe, chemische Derivate von Naturkautschuk), a.n.g., in Primärformen	t	*	1 331	929	6
	darunter zum Absatz bestimmt	t	.	1 331	929	6
	1000 DM	38 275	30 371	45 333		
2416 58 700	- Ionenaustauscher auf der Grundlage von synthetischen oder natürlichen Polymeren, in Primärformen	t	*	.	.	5
	darunter zum Absatz bestimmt	t	.	31 379	35 095	5
	1000 DM	.	167 695	191 063		

5 Produktion nach Güterarten - Deutschland

Melde-Nr.	Bezeichnung	Einheit	1998	1999	2000	2000 Anzahl Unternehmen
1	2	3	4	5	6	7
2416 60 000	Abfälle, Schnitzel und Bruch von Kunststoffen	t *	138 069	146 446	171 378	32
	darunter zum Absatz bestimmt	t	.	133 317	157 769	31
		1000 DM	150 052	146 966	184 819	
2417 10 500	Synthetischer Kautschuk und Faktis; Mischungen von Naturkautschukarten mit synthetischem Kautschuk, in Primärformen oder in Platten, Blättern oder Streifen	t *	320 491	380 122	422 848	9
	- Latex	t	.	.	.	9
	darunter zum Absatz bestimmt	t	496 619	549 866	659 865	
		1000 DM				
2417 10 900	- Anderer Kautschuk	t *	298 518	339 945	427 876	13
	darunter zum Absatz bestimmt	t	.	.	.	13
		1000 DM	652 095	686 258	747 200	
2420 11 200	Insektizide					
	- auf der Grundlage botanischer und biologischer Erzeugnisse	kg-Wirkstoffgewicht	.	6 937	.	5
		1000 DM	1 159	1 764	.	
2420 11 300	- auf der Grundlage von Chlorkohlenwasserstoffen	kg-Wirkstoffgewicht	.	.	.	2
		1000 DM	.	.	.	
2420 11 400	- auf der Grundlage von Carbamaten	kg-Wirkstoffgewicht	.	.	.	2
		1000 DM	.	.	.	
2420 11 500	- auf der Grundlage von Organo-Phosphaten	kg-Wirkstoffgewicht	2 253 810	2 473 197	1 556 696	12
		1000 DM	129 380	136 074	111 513	
2420 11 600	- auf der Grundlage von Pyrethroiden	kg-Wirkstoffgewicht	161 623	158 055	145 967	14
		1000 DM	63 474	56 092	69 959	
2420 11 700	- auf der Grundlage von Mineralölen	kg-Wirkstoffgewicht	129 843	83 704	86 668	3
		1000 DM	3 780	3 310	3 380	
2420 11 900	- Andere Insektizide	kg-Wirkstoffgewicht	.	1 419 391	.	6
		1000 DM	.	.	.	
2420 12 200	Herbizide					
	- auf der Grundlage von Hormonen mit Phenoxygruppen	kg-Wirkstoffgewicht	.	.	.	2
		1000 DM	.	.	.	
2420 12 300	- auf der Grundlage von Triazininen	kg-Wirkstoffgewicht	.	.	.	3
		1000 DM	.	.	.	
2420 12 400	- auf der Grundlage von Acetamiden	kg-Wirkstoffgewicht	2 955 639	2 907 550	2 855 273	4
		1000 DM	263 434	150 977	228 841	
2420 12 500	- auf der Grundlage von Carbamaten	kg-Wirkstoffgewicht	.	.	.	1
		1000 DM	.	.	.	
2420 12 600	- auf der Grundlage von Dinitroanilinen	kg-Wirkstoffgewicht	-	.	.	2
		1000 DM	-	.	.	
2420 12 700	- auf der Grundlage von Harnstoffen, Uracilen und Sulfonylharnstoffen	kg-Wirkstoffgewicht	8 242 898	7 193 561	.	7
		1000 DM	.	207 472	.	
2420 12 900	- Andere Herbizide	kg-Wirkstoffgewicht	4 434 597	6 876 221	5 098 914	6
		1000 DM	.	210 548	241 873	
2420 13 500	Keimhemmungsmittel und Pflanzenwuchsregulatoren					
	- Keimhemmungsmittel i.A.E.	kg-Wirkstoffgewicht	.	.	.	3
		1000 DM	.	.	.	
2420 13 700	- Pflanzenwuchsregulatoren i.A.E.	kg-Wirkstoffgewicht	.	59 686	63 871	8
		1000 DM	.	.	.	
2420 14 300	Desinfektionsmittel i.A.E.					
	- auf der Grundlage von Ammonium	kg-Wirkstoffgewicht	13 630 789	4 690 715	4 620 149	15
		1000 DM	125 839	62 459	61 515	
2420 14 500	- auf der Grundlage von Halogenverbindungen	kg-Wirkstoffgewicht	199 386	87 552	272 345	5
		1000 DM	4 778	3 658	3 538	
2420 14 900	- Andere Desinfektionsmittel	kg-Wirkstoffgewicht	14 527 544	11 757 643	14 298 949	30
		1000 DM	268 767	320 110	294 098	
2420 15 520	Fungizide; Rodentizide					
	- Fungizide					
	- - Anorganische Erzeugnisse	kg-Wirkstoffgewicht	15 920 126	14 090 983	18 224 163	8
		1000 DM	34 445	25 824	49 219	
2420 15 530	- - auf der Grundlage von Dithiocarbamaten	kg-Wirkstoffgewicht	6 569 778	9 779 204	10 837 388	6
		1000 DM	81 216	99 811	152 301	
2420 15 550	- - auf der Grundlage von Benzimidazolen	kg-Wirkstoffgewicht	.	269 499	.	5
		1000 DM	.	7 612	.	
2420 15 560	- - auf der Grundlage von Triazolen, Diazolen	kg-Wirkstoffgewicht	1 799 629	2 812 203	2 382 362	3
		1000 DM	413 456	359 224	302 748	
2420 15 570	- - auf der Grundlage von Morpholininen	kg-Wirkstoffgewicht	.	.	.	3
		1000 DM	.	.	.	
2420 15 590	- - Andere Fungizide	kg-Wirkstoffgewicht	7 041 575	6 374 312	4 915 532	14
		1000 DM	479 202	372 592	370 186	

5 Produktion nach Güterarten - Deutschland

Melde-Nr.	Bezeichnung	Einheit	1998	1993	2000	2000 Anzahl Unternehmen
1	2	3	4	5	6	7
2420 15 730	- Rodentizide - - Antikoagulierend wirkende Rodentizide	kg-Wirkstoffgewicht 1000 DM	22 852	19 752	17 425	8
2420 15 750	- - Andere Rodentizide	kg-Wirkstoffgewicht 1000 DM	10 739 6 851	7 926	4 815	3
2420 15 790	- - Andere ähnliche Erzeugnisse	kg-Wirkstoffgewicht 1000 DM	6 355 860 168 040	3 521 796 157 253	3 353 969 176 396	12
2430 11 501	Anstrichfarben und Lacke auf der Grundlage von synthetischen oder chemisch modifizierten natürlichen Polymeren, in einem wäßrigen Medium dispergiert oder gelöst - Anstrichfarben und Lacke auf der Grundlage von Acryl- oder Vinylpolymeren, in einem wäßrigen Medium dispergiert oder gelöst - - Anstrichfarben - - - für den Innenanstrich	t 1000 DM	563 567 1 094 544	582 791 1 159 278	585 499 1 079 204	79
2430 11 503	- - - für den Außenanstrich	t 1000 DM	160 781 481 182	164 335 515 415	168 227 514 927	74
2430 11 505	- - Andere Anstrichfarben (z.B. Grundierungen)	t 1000 DM	86 318 441 835	89 860 473 982	92 257 464 856	69
2430 11 507	- - Lacke, Dispersionslackfarben	t 1000 DM	38 807 236 287	38 722 249 403	48 570 321 351	64
2430 11 701	- Anstrichfarben u. Lacke auf der Grundlage von anderen synthetischen oder chem. modifizierten natürl. Polymeren, in einem wäßrigen Medium dispergiert oder gelöst - - Anstrichfarben und Lacke - - - auf der Grundlage von Alkydharzen	t 1000 DM	19 528 150 128	20 577 170 246	20 815 165 244	21
2430 11 702	- - - elektrophoretische Lacke	t 1000 DM	70 005 333 988	59 130 300 682	53 607 285 689	13
2430 11 703	- - auf der Grundlage von Wasser- glas, Silikatanstrichfarben	t 1000 DM	30 159 108 457	34 212 117 949	37 565 121 096	28
2430 11 704	- - Anstrichfarben und Lacke - - - auf der Grundlage von Phenol-, Harnstoff- oder Melaminharzen	t 1000 DM	480 3 885	546 4 111	689 5 605	5
2430 11 705	- - - auf der Grundlage von anderen synthetischen Polymeren	t 1000 DM	81 336 555 413	94 676 683 198	95 856 743 866	65
2430 11 706	- - - auf der Grundlage von anderen chemisch modifizierten natür- lichen Polymeren	t 1000 DM	22 124 111 853	15 481 89 845	15 087 87 481	17
2430 12 250	Anstrichfarben und Lacke auf der Grundlage von synthetischen oder chemisch modifizierten natürlichen Polymeren, in einem nichtwäßrigen Medium gelöst oder dispergiert; Lösungen der o.a. Polymeren, Anteil des organischen Lösemittels über 50 GHT - Anstrichfarben und Lacke auf der Grundlage von Polyestern, in einem nichtwäßrigen Medium dispergiert oder gelöst; Lösungen von Polyestern mit einem Anteil des organischen Lösemittels über 50 GHT	t 1000 DM	111 437	28 149 116 775	31 576 125 010	8
2430 12 290	- - Lösungen auf der Grundlage von Polyestern mit einem Anteil an flüchtigen organischen Lösemitteln über 50 GHT (ohne Anstrichfarben und Lacke)	t 1000 DM	64 921 556 985	61 878 518 275	57 651 495 991	39
2430 12 300	- - Anstrichfarben und Lacke auf der Grundlage von Polyestern (ohne Alkydharze), in einem nichtwäßrigen Medium dispergiert oder gelöst	t 1000 DM	11 502 93 575	10 923 81 963	13 721 109 731	18
2430 12 300	- - Lösungen auf der Grundlage von Acryl- oder Vinylpolymeren mit einem Anteil an flüchtigen organischen Lösemitteln über 50 GHT (ohne Anstrichfarben und Lacke)	t 1000 DM	11 502 93 575	10 923 81 963	13 721 109 731	18

5 Produktion nach Güterarten - Deutschland

Melde-Nr.	Bezeichnung	Einheit	1998	1999	2000	2000 Anzahl Unternehmen
1	2	3	4	5	6	7
2430 12 550	- Anstrichfarben und Lacke auf der Grundlage von Acryl- und Vinylpolymeren, in einem nichtwäßrigen Medium dispergiert oder gelöst	t	58 200	62 243	63 429	61
2430 12 570	- - Anstrichfarben und Lacke auf der Grundlage von Acrylpolymeren	1000 DM	654 746	705 712	688 543	
2430 12 700	- - Anstrichfarben und Lacke auf der Grundlage von Vinylpolymeren	t	32 296	33 003	41 993	50
2430 12 700	- - Anstrichfarben und Lacke auf der Grundlage von Vinylpolymeren	1000 DM	172 100	150 004	190 299	
2430 12 700	- Lösungen auf der Grundlage v. anderen synthetischen o. chemisch modifizierten natürl. Polymeren mit einem Anteil an flüchtigen organischen Lösemittel über 50 GHF (oh. Anstrichfarben u. Lacke)	t	36 996	36 368	54 681	34
2430 12 700	- Lösungen auf der Grundlage v. anderen synthetischen o. chemisch modifizierten natürl. Polymeren mit einem Anteil an flüchtigen organischen Lösemittel über 50 GHF (oh. Anstrichfarben u. Lacke)	1000 DM	244 754	256 870	469 981	
2430 12 901	- Anstrichfarben und Lacke auf der Grundlage von anderen synthetischen oder chemisch modifizierten natürlichen Polymeren	t	30 065	30 833	30 644	31
2430 12 901	- - Festkörperreiche Lacke, High Solids (maximal 30 % organische Lösemittel)	1000 DM	193 519	185 949	209 260	
2430 12 902	- - Anstrichfarben und Lacke	t	103 142	97 289	98 800	92
2430 12 902	- - - auf der Grundlage von Alkydharzen, lufttrocknend	1000 DM	611 864	604 814	629 504	
2430 12 903	- - - auf der Grundlage von Alkydharzen, wärmetrocknend	t	28 439	24 263	29 697	38
2430 12 903	- - - auf der Grundlage von Alkydharzen, wärmetrocknend	1000 DM	234 868	196 856	232 829	
2430 12 905	- - - auf der Grundlage von Cellulosenitrat	t	31 906	28 036	28 597	61
2430 12 905	- - - auf der Grundlage von Cellulosenitrat	1000 DM	186 954	174 953	184 460	
2430 12 906	- - - auf der Grundlage von Phenol-, Harnstoff- oder Melaminharzen	t	3 976	4 744	5 260	29
2430 12 906	- - - auf der Grundlage von Phenol-, Harnstoff- oder Melaminharzen	1000 DM	33 000	35 361	37 305	
2430 12 907	- - - auf der Grundlage von Epoxidharzen	t	39 417	38 877	46 138	82
2430 12 907	- - - auf der Grundlage von Epoxidharzen	1000 DM	300 329	295 198	346 714	
2430 12 908	- - - auf der Grundlage von Polyurethanharzen	t	60 150	64 114	65 361	93
2430 12 908	- - - auf der Grundlage von Polyurethanharzen	1000 DM	547 127	584 726	601 128	
2430 12 909	- - Andere Anstrichfarben und Lacke auf der Grundlage von anderen synthetischen oder chemisch modifizierten natürlichen Polymeren	t	50 745	45 877	48 565	98
2430 12 909	- - Andere Anstrichfarben und Lacke auf der Grundlage von anderen synthetischen oder chemisch modifizierten natürlichen Polymeren	1000 DM	437 640	415 557	420 299	
2430 21 300	Zubereitete Pigmente, Trübungsmittel, Farben, Schmelzglasuren, Engoben, flüssige Glanzmittel usw. für die Keramik-, Emaillier- oder Glasindustrie; Glasfritte u.a. Glas in Form von Pulver, Granalien, Schuppen oder Flocken	t	10 467	9 437	25 849	15
2430 21 300	- Zubereitete Pigmente, zubereitete Trübungsmittel, zubereitete Farben u.ä. Zubereitungen für die Keramik-, Emaillier- oder Glasindustrie	1000 DM	173 440	182 004	261 039	
2430 21 500	- Schmelzglasuren und andere verglasbaren Massen, Engoben u.ä. Zubereitungen für die Keramik-, Emaillier- oder Glasindustrie	t	21 079	11 843	18 039	6
2430 21 500	- Schmelzglasuren und andere verglasbaren Massen, Engoben u.ä. Zubereitungen für die Keramik-, Emaillier- oder Glasindustrie	1000 DM	54 684	43 203	57 491	
2430 21 703	- Flüssige Glanzmittel u.ä. Zubereitungen für die Keramik-, Emaillier- oder Glasindustrie; Glasfritte und anderes Glas in Form von Pulver, Granalien, Schuppen oder Flocken (z.B. Überfangglas)	t	.	218	.	2
2430 21 703	- - Flüssige Glanzmittel und ähnliche Zubereitungen	1000 DM	.	57 154	.	
2430 21 705	- - Glasfritte und anderes Glas in Form von Pulver, Granalien, Schuppen oder Flocken	t	.	.	2 154	3
2430 21 705	- - Glasfritte und anderes Glas in Form von Pulver, Granalien, Schuppen oder Flocken	1000 DM	.	.	9 942	

5 Produktion nach Güterarten - Deutschland

Melde-Nr.	Bezeichnung	Einheit	1998	1999	2000	2000 Anzahl Unternehmen
1	2	3	4	5	6	7
	Andere Anstrichfarben, Lacke; zubereitete Wasserpigmentfarben, Sikkative; Pigmente in nichtwäßrigen Medien; Prägefolien; Färbemittel; Kitt; Spachtelmassen; zusammengesetzte organische Löse- und Verdünnungsmittel					
2430 22 130	- - - Anstrichfarben und Lacke auf der Grundlage von trocknenden Ölen	t 1000 DM	2 960 26 019	2 919 26 504	2 776 31 820	14
2430 22 151	- - - Zubereitete Pulverlacke	t 1000 DM	58 733 469 940	57 645 471 902	63 353 506 772	15
2430 22 153	- - - Anstrichfarben und Lacke auf der Grundlage von Bitumen oder Teer	t 1000 DM	33 312 112 804	38 572 104 735	36 965 168 931	20
2430 22 155	- - - Anstrichfarben und Lacke auf der Grundlage von Schellack, natürlichen Gummen oder Harzen usw.	t 1000 DM	6 988 32 292	6 882 30 309	7 297 29 955	14
2430 22 157	- - - Zubereitete Wasserpigmentfarben für die Lederindustrie	t 1000 DM	3 780 20 690	3 104 18 055	2 398 16 198	5
2430 22 200	- Zubereitete Sikkative	t 1000 DM	.	692 4 211	103 1 308	6
2430 22 300	- Prägefolien	t 1000 DM	.	.	.	4
	- Pigmente (einschl. Metallpulver und -flitter), in nichtwäßrigen Medien dispergiert, zum Herstellen von Anstrichfarben; Färbemittel und andere Farbmittel, i.A.E.					
2430 22 430	- - Perlenessenz	t 1000 DM	.	.	.	2
2430 22 450	- - - Andere Pigmente (einschl. Metallpulver und -flitter)	t 1000 DM	18 683 136 873	18 695 124 688	20 421 151 110	23
2430 22 530	- - - Kitt; Spachtelmassen für Anstreicherarbeiten	t 1000 DM	85 923 425 311	88 454 446 302	89 761 425 302	27
2430 22 550	- - - Spachtelmassen für Anstreicherarbeiten	t 1000 DM	106 712 163 641	101 704 160 941	147 830 210 567	38
	- Nichtfeuerfeste Spachtel- und Verputzmassen für Fassaden, Innenwände, Fußböden, Decken und dergleichen					
2430 22 601	- - - Kunstharzgebundene Putze für Fassaden, Innenwände und Decken	t 1000 DM	164 713 341 923	185 680 373 711	173 628 348 135	41
2430 22 603	- - - Silikatgebundene Putze für Fassaden, Innenwände und Decken	t 1000 DM	60 174 66 036	58 899 63 201	27 680 37 467	12
2430 22 605	- - - Andere Putze für Fassaden, Innenwände und Decken	t 1000 DM	64 075 105 888	102 926 135 495	93 808 115 063	18
2430 22 607	- - - Spachtel- und Verputzmassen für Fußböden, mit Wasser abbindend	t 1000 DM	347 629 435 578	547 753 504 754	539 938 486 950	15
2430 22 609	- - - Andere Spachtel- und Verputzmassen für Fußböden	t 1000 DM	74 806 153 822	61 829 131 152	72 003 110 048	21
	- Zusammengesetzte organische Löse- und Verdünnungsmittel und Zubereitungen zum Entfernen von Farben oder Lacken					
2430 22 730	- - - auf der Grundlage von Butylacetat	t 1000 DM	39 146 127 077	43 281 141 189	44 048 150 405	50
	- - - Zubereitungen zum Entfernen von Farben und Lacken, andere zusammengesetzte organische Löse- und Verdünnungsmittel, a.n.g.					
2430 22 793	- - - Zubereitungen zum Entfernen von Farben und Lacken (Abbeizer)	t 1000 DM	16 818 60 259	13 448 46 988	13 297 45 262	30
2430 22 799	- - - Andere zusammengesetzte organische Löse- und Verdünnungsmittel, a.n.g.	t 1000 DM	209 923 375 025	214 838 387 047	250 109 422 276	132

5 Produktion nach Güterarten - Deutschland

Melde-Nr.	Bezeichnung	Einheit	1998	1999	2000	2000 Anzahl Unternehmen
1	2	3	4	5	6	7
2430 23 500	Farben für Kunstmaler, für den Unterricht, für die Plakatmalerei, für Farbtönungen, zur Unterhaltung u.ä. Farben, in Tafelchen, Tuben o.ä. Aufmachungen - in Zusammenstellungen	t 1000 DM	1 172 44 705	2 759 98 276	4 059 111 620	8
2430 23 700	- nicht in Zusammenstellungen	t 1000 DM	2 156 80 193	5 104 178 206	5 952 200 157	9
2430 24 530	Druckfarben - Schwarze Druckfarben - - für Lithographie	t 1000 DM	103 048 534 243	112 320 572 596	119 866 592 156	10
2430 24 550	- - für Flexographie	t 1000 DM	1 711 11 567	1 628 10 214	1 530 9 519	11
2430 24 590	- - für andere Verwendung	t 1000 DM	19 462 92 062	19 560 94 635	18 494 93 824	12
2430 24 730	- Andere Druckfarben - - für Lithographie	t 1000 DM	60 650 541 412	79 923 681 460	95 574 750 210	12
2430 24 750	- - für Flexographie	t 1000 DM	43 776 406 613	44 311 374 685	47 602 392 617	16
2430 24 790	- - für andere Verwendung	t 1000 DM	171 637 1 031 574	177 114 1 040 280	176 373 1 059 799	20
2441 10 300	Salicylsäure, O-Acetylsalicylsäure, ihre Salze und Ester - Salicylsäure und ihre Salze darunter zum Absatz bestimmt	t 1000 DM	.	.	.	3 3
2441 10 500	- O-Acetylsalicylsäure, ihre Salze und Ester darunter zum Absatz bestimmt	t 1000 DM	.	.	.	2 1
2441 10 700	- Andere Ester der Salicylsäure und ihre Salze (z.B. Methylsalicylat, Phenylsalicylat) darunter zum Absatz bestimmt	t 1000 DM	1 047 8 895	.	1 106 9 663	4 4
2441 20 100	Lysinsäure, -ester, Glutaminsäure und deren Salze; quartäre organische Ammoniumsalze und -hydroxide; Phosphoaminolipoide; acyclische und cyclische Amide (einschl. Carbamaten) (ohne Ureine und Derivate) - Lysin und seine Ester; Salze dieser Erzeugnisse darunter zum Absatz bestimmt	t 1000 DM	.	.	.	2 2
2441 20 200	- Glutaminsäure und ihre Salze darunter zum Absatz bestimmt	t 1000 DM	.	.	.	- -
2441 20 300	- Cholin und seine Salze darunter zum Absatz bestimmt	t 1000 DM	.	.	.	2 2
2441 20 400	- Lecithine und andere Phosphoaminolipoide darunter zum Absatz bestimmt	t 1000 DM	.	.	.	2 2
2441 20 500	- Andere quartäre organische Ammoniumsalze und -hydroxide darunter zum Absatz bestimmt	t 1000 DM	14 450 12 370 128 925	13 562 11 365 85 519	15 237 13 285 107 745	14 14
2441 20 600	- Acyclische Amide (einschl. acyclischer Carbamate) und ihre Derivate, Salze dieser Erzeugnisse darunter zum Absatz bestimmt	t 1000 DM	558 983 346 330	573 319 281 904	667 226 506 359	14 14
2441 20 700	- Andere cyclische Amide (ohne Ureine, aber einschl. cyclischer Carbamate) und ihre Derivate; Salze dieser Erzeugnisse darunter zum Absatz bestimmt	t 1000 DM	.	.	10 818 115 396	12 12
2441 31 100	Ausgewählte heterocyclische Verbindungen - Lactone (ohne Cumarin, Methylcumarine und Ethylcumarine) darunter zum Absatz bestimmt	t 1000 DM	40 145 41 685	49 257 31 176	49 273 49 778	6 6
2441 31 200	- Phenazon (Antipyrin) und seine Derivate darunter zum Absatz bestimmt	t 1000 DM	.	.	.	2 2
2441 31 300	- Andere Verbindungen, die einen nichtkondensierten Pyrazolring (auch hydriert) in der Struktur enthalten (z.B. Phenylbutazon) darunter zum Absatz bestimmt	t 1000 DM	4 444 620 79 998	4 497 616 55 668	4 241 898 72 357	6 5

5 Produktion nach Güterarten - Deutschland

Melde-Nr.	Bezeichnung	Einheit	1998	1999	2000	2000 Anzahl Unternehmen	
1	2	3	4	5	6	7	
2441 31 400	- Hydantoin und seine Derivate darunter zum Absatz bestimmt	t 1000 DM	* .	. 609	. 47 183	. 2	2 2
	- Verbindungen, die einen Pyrimidinring (auch hydriert) oder Piperazinring in der Struktur enthalten; Nucleinsäuren und ihre Salze						
2441 31 550	- - Malonylharnstoff (Barbitursäure) und seine Derivate; Salze dieser Erzeugnisse darunter zum Absatz bestimmt	t 1000 DM	* 75	102 102	158	5	5 5
2441 31 590	- - Andere Verbindungen, die einen Pyrimidinring (auch hydriert) oder Piperazinring in der Struktur enthalten; Nucleinsäuren und ihre Salze (z.B. Diazinon) darunter zum Absatz bestimmt	t 1000 DM	* 5 561	. 5 835	16 579 8 728	13 12	13 12
2441 31 700	- Verbindungen, die einen nichtkondensierten Triazinring (auch hydriert) in der Struktur enthalten (ohne Melamin) darunter zum Absatz bestimmt	t 1000 DM	* 37 351	36 362	34 769	3	3 3
2441 31 800	- Verbindungen, die ein Phenothiazinringssystem (auch hydriert) enthalten, nicht weiter kondensiert darunter zum Absatz bestimmt	t 1000 DM	* 109 055	. 103 934	16 976	3 3	3 3
2441 32 000	Sulfamide darunter zum Absatz bestimmt	t 1000 DM	* 8 066	6 896	4 973	9	9 8
2441 40 000	Chemisch reine Zucker (ohne Saccharose, Lactose, Maltose, Glucose, Fructose), Ether und Ester von Zuckern und ihre Salze darunter zum Absatz bestimmt	t 1000 DM	* 410 447	. 582 510	. .	2	2 2
	Natürliche, auch synthetisch hergestellte Provitamine und Vitamine (einschl. natürlicher Konzentrate), ihre hauptsächlich als Vitamine gebrauchten Derivate, auch untereinander gemischt, auch in Lösungsmitteln						
2441 51 100	- Provitamine, ungemischt	1000 DM	.	.	.	2	2
2441 51 230	- - Vitamine A, B1 und ihre Derivate, ungemischt	1000 DM	.	.	.	1	1
2441 51 250	- - Vitamin B1 und seine Derivate	1000 DM	.	.	.	1	1
	- Vitamin B2, D- oder DL-Pantothenensäure (Vitamin B3 oder B5) und ihre Derivate, ungemischt						
2441 51 330	- - Vitamin B2 und seine Derivate	1000 DM	.	.	.	2	2
2441 51 350	- - D- oder DL-Pantothenensäure (Vitamin B3 oder B5) und ihre Derivate	1000 DM	.	.	.	1	1
	- Vitamine B6 und B12 und ihre Derivate, ungemischt						
2441 51 430	- - Vitamin B6 und seine Derivate	1000 DM	.	.	.	2	2
2441 51 450	- - Vitamin B12 und seine Derivate	1000 DM	.	.	.	-	-
	- Andere Vitamine und ihre Derivate, ungemischt						
2441 51 530	- - Vitamin C und seine Derivate	1000 DM	87 536	62 102	83 208	5	5
2441 51 550	- - Vitamin E und seine Derivate	1000 DM	.	.	.	2	2
2441 51 590	- - Andere Vitamine und ihre Derivate (z.B. Vitamin B9, Vitamin H)	1000 DM	.	.	31 906	3	3
2441 51 900	- Natürliche Konzentrate von Vitaminen; Mischungen von Vitaminen und ihren Derivaten, auch in Lösungsmitteln aller Art	1000 DM	211 144	160 536	192 783	11	11
	Natürliche, auch synthetisch hergestellte Hormone; ihre hauptsächlich als Hormone gebrauchten Derivate; andere hauptsächlich als Hormone gebrauchte Steroide						
2441 52 200	- Hormone des Hypophysenvorderlappens und ähnliche Hormone und ihre Derivate	1000 DM	.	.	.	1	1

5 Produktion nach Güterarten - Deutschland

Melde-Nr.	Bezeichnung	Einheit	1998	1999	2000	2000 Anzahl Unternehmen
1	2	3	4	5	6	7
2441 52 350	- Hormone der Nebennierenrinde und ihre Derivate - Cortison, Hydrocortison, Prednison (Dehydrocortison) und Prednisolon (Dehydrohydrocortison)	1000 DM	.	.	.	1
2441 52 370	- Halogenderivate der Hormone der Nebennierenrinde	1000 DM	.	.	.	2
2441 52 390	- Andere Hormone der Nebennierenrinde und ihre Derivate (z.B. Acetate des Cortisons oder des Hydrocortisons)	1000 DM	.	.	.	1
2441 52 500	- Insulin und seine Salze	1000 DM	.	.	.	1
2441 52 700	- Östrogene und Gestagene	1000 DM	-	.	.	1
2441 52 900	- Andere Hormone und ihre Derivate; andere hauptsächlich als Hormone gebrauchte Steroide	1000 DM	11 066	9 707	.	3
2441 53 130	Natürliche, auch synthetisch hergestellte Glykoside und pflanzliche Alkaloide, ihre Salze, Ether, Ester und anderen Derivate - Natürliche, auch synthetisch hergestellte Glykoside, ihre Salze, Ether, Ester und anderen Derivate - Rutosid (Rutin) und seine Derivate	1000 DM	.	.	.	1
2441 53 150	- Andere natürliche, auch synthetisch hergestellte Glykoside und ihre Salze, Ether, Ester und anderen Derivate (z.B. Digitalis-Glykoside, Glycyrrhizin)	1000 DM	.	.	.	2
2441 53 230	- Opium- und Chinaalkaloide und ihre Derivate; Salze dieser Erzeugnisse - Opiumalkaloide und ihre Derivate; Salze dieser Erzeugnisse	1000 DM	.	.	.	1
2441 53 250	- Chinin und seine Salze	1000 DM	.	.	.	1
2441 53 290	- Andere Chinaalkaloide und ihre Derivate; Salze dieser Erzeugnisse	1000 DM	-	-	-	-
2441 53 300	- Coffein und seine Salze	1000 DM	112 446	119 817	105 772	5
2441 53 400	- Ephedrine und ihre Salze	1000 DM	.	.	.	1
2441 53 500	- Theophyllin und Aminophyllin (Theophyllin-Ethylendiamin) und ihre Derivate; Salze dieser Erzeugnisse	1000 DM	44 080	49 523	68 495	3
2441 53 600	- Mutterkornalkaloide und ihre Derivate; Salze dieser Erzeugnisse	1000 DM	-	-	-	-
2441 53 700	- Nicotin und seine Salze	1000 DM	-	-	.	1
2441 53 900	- Andere natürliche, auch synthetisch hergestellte pflanzliche Alkaloide, ihre Salze, Ether, Ester und anderen Derivate (z.B. Cocain, Emetin)	1000 DM	.	259 842	256 337	5
2441 54 300	Antibiotika - Penicilline und ihre Derivate mit Penicillansäurestruktur; Salze dieser Erzeugnisse darunter zum Absatz bestimmt	kg kg 1000 DM	* 191 362 .	323 942	3 2
2441 54 400	- Streptomycine und ihre Derivate; Salze dieser Erzeugnisse darunter zum Absatz bestimmt	kg kg 1000 DM	* - -	- - -	- - -	- -
2441 54 500	- Tetracycline und ihre Derivate; Salze dieser Erzeugnisse darunter zum Absatz bestimmt	kg kg 1000 DM	* - -	1 1
2441 54 600	- Chloramphenicol und seine Derivate; Salze dieser Erzeugnisse darunter zum Absatz bestimmt	kg kg 1000 DM	* - -	- - -	- - -	- -

5 Produktion nach Güterarten - Deutschland

Melde-Nr.	Bezeichnung	Einheit	1998	1999	2000	2000 Anzahl Unternehmen	
1	2	3	4	5	6	7	
2441 54 700	- Erythromycin und seine Derivate; Salze dieser Erzeugnisse darunter zum Absatz bestimmt	kg kg 1000 DM	*	- - -	- - -	- - -	
2441 54 900	- Andere Antibiotika darunter zum Absatz bestimmt	kg kg 1000 DM	*	1 1 1	
	Drüsen, andere Organe, andere menschliche oder tierische Stoffe zu therapeutischen u.ä. Zwecken; Heparin; menschliches Blut; tierisches Blut zu therapeutischen u.ä. Zwecken zubereitet; Kulturen von Mikroorganismen						
2441 60 100	- Drüsen und andere Organe, getrocknet, auch als Pulver	1000 DM		32 317	29 181	34 192	4
2441 60 200	- Auszüge aus Drüsen oder anderen Organen oder ihren Absonderungen	1000 DM		18 739	20 963	25 592	4
2441 60 300	- Heparin und seine Salze; andere menschliche oder tierische Stoffe zu therapeutischen oder prophylaktischen Zwecken	1000 DM			4 073		2
2441 60 500	- Menschliches Blut; tierisches Blut, zu therapeutischen, prophylaktischen oder diagnostischen Zwecken zubereitet; Kulturen von Mikroorganismen (ohne Hefen); andere Toxine u.ä. Erzeugnisse, a.n.g.	1000 DM		30 621	37 614	41 115	7
	Arzneiwaren, Penicilline, Streptomycine oder andere Antibiotika enthaltend						
2442 11 300	- Penicillin oder Streptomycine oder ihre Derivate enthaltend, weder dosiert noch in Aufmachungen für den Einzelverkauf	1000 DM		3 626	1 167	926	3
2442 11 500	- andere Antibiotika enthaltend, weder dosiert noch in Aufmachungen für den Einzelverkauf	1000 DM		63 361	44 452	56 382	4
2442 11 600	- Penicillin oder Streptomycine oder ihre Derivate enthaltend, dosiert oder i.A.E.	1000 DM		144 352	149 801	148 056	22
2442 11 800	- andere Antibiotika enthaltend, dosiert oder i.A.E.	1000 DM		3 659 517	3 685 185	3 661 771	67
	Arzneiwaren (ohne solche mit Antibiotika), Hormone enthaltend						
2442 12 300	- Insulin enthaltend, weder dosiert noch i.A.E.	1000 DM		-	-	-	-
2442 12 500	- Hormone enthaltend (ohne solche mit Antibiotika oder Insulin), weder dosiert noch i.A.E.	1000 DM		.	.	.	2
2442 12 600	- Insulin enthaltend, dosiert oder i.A.E.	1000 DM		.	.	.	3
2442 12 700	- Hormone der Nebennierenrinde enthaltend, dosiert oder i.A.E.	1000 DM		313 306	339 751	360 523	21
2442 12 800	- andere Hormone enthaltend, dosiert oder i.A.E.	1000 DM		1 294 196	1 353 938	1 503 729	29
	Arzneiwaren, Alkaloide oder ihre Derivate, Jod, Jodverbindungen, Vitamine, jedoch weder Hormone noch Antibiotika enthaltend						
2442 13 100	- Alkaloide oder ihre Derivate, jedoch weder Hormone oder Antibiotika enthaltend, weder dosiert noch i.A.E.	1000 DM		.	.	287 626	6
2442 13 200	- Jod oder Jodverbindungen oder andere zu therapeutischen oder prophylaktischen Zwecken gemischte Bestandteile enthaltend, a.n.g., weder dosiert noch i.A.E.	1000 DM		354 415	347 231	857 306	15
2442 13 400	- Alkaloide oder ihre Derivate enthaltend (ohne solche mit Hormonen oder Antibiotika), dosiert oder i.A.E.	1000 DM		1 783 154	1 802 715	1 505 905	34

5 Produktion nach Güterarten - Deutschland

Melde-Nr.	Bezeichnung	Einheit	1998	1999	2000	2000 Anzahl Unternehmen
1	2	3	4	5	6	7
2442 13 600	- Vitamine, Provitamine oder Mischungen derselben (auch in Lösemitteln aller Art) enthaltend, dosiert oder i.A.E.	1000 DM	2 727 965	2 697 243	2 682 214	75
2442 13 800	- Jod oder Jodverbindungen oder andere zu therapeutischen oder prophylaktischen Zwecken gemischte Bestandteile enthaltend, a.n.g., dosiert oder i.A.E.	1000 DM	14 675 435	14 397 181	14 106 620	125
2442 21 200	Antisera u.a. Blutbestandteile; Vaccine - Antisera und andere Blutfraktionen	1000 DM	560 054	563 111	516 301	8
2442 21 400	- Vaccine für die Humanmedizin	1000 DM	471 004	389 694	424 330	4
2442 21 650	- Vaccine für die Veterinärmedizin - - gegen Maul- und Klauenseuche	1000 DM	.	.	.	1
2442 21 690	- - Andere Vaccine	1000 DM	121 568	182 618	205 347	8
2442 22 000	Empfängnisverhütende chemische Zubereitungen auf der Grundlage von Hormonen oder Spermiziden Reagenzien zum Bestimmen der Blutgruppen oder Blutfaktoren; Röntgenkontrastmittel; diagnostische Reagenzien; Zahnzement u.a. Zahnfüllstoffe; Zement zum Wiederherstellen von Knochen	1000 DM	446 935	.	.	5
2442 23 200	- Reagenzien zum Bestimmen der Blutgruppen oder Blutfaktoren	1000 DM	.	622 823	695 031	10
2442 23 400	- Röntgenkontrastmittel; diagnostische Reagenzien zur Verwendung am Patienten	1000 DM	1 558 339	1 991 699	1 948 962	12
2442 23 600	- Zahnzement u.a. Zahnfüllstoffe; Zement zum Wiederherstellen von Knochen	1000 DM	105 102	262 677	305 001	13
2442 24 100	Watte, Mull, Binden; steriles Catgut u.ä. Material; sterile Laminariastifte; sterile resorbierbare blutstillende Einlagen; Taschen u.a. Behältnisse mit Apothekenausstattung für Erste Hilfe - Heftpflaster u.a. Waren mit Klebeschicht, für medizinische Zwecke aufgemacht	1000 DM	376 731	359 452	351 054	7
2442 24 300	- Watte, Mull, Binden u. dgl. (Verbandszeug, Pflaster), mit medikamentösen Stoffen getränkt oder überzogen oder i.A.E. zu medizinischen, chirurgischen, zahnärztlichen oder tierärztlichen Zwecken	1000 DM	386 193	411 896	388 434	14
2442 24 500	- Steriles Catgut, ähnliches steriles Nahtmaterial für chirurgische Zwecke; sterile Laminariastifte; sterile resorbierbare blutstillende Einlagen zu chirurgischen oder zahnärztlichen Zwecken	1000 DM	545 958	542 309	514 587	10
2442 24 700	- Taschen u.a. Behältnisse mit Apothekenausstattung für Erste Hilfe	1000 DM	.	.	.	2
2451 10 500	Glycerin, -wasser und -unterlaugen - Glycerin, roh; Glycerinwasser und Glycerinunterlaugen darunter zum Absatz bestimmt	t t 1000 DM	*	2 2
2451 10 700	- Anderes Glycerin, synthetisches Glycerin darunter zum Absatz bestimmt	t 1000 DM	* 193 255 187 973	176 832 195 973	127 972 196 970	7 6
2451 20 200	Organische grenzflächenaktive Stoffe (ohne Seifen) - anionisch wirkend darunter zum Absatz bestimmt	t t 1000 DM	* 483 260 346 222 576 366	642 352 442 502 682 911	593 521 483 036 769 325	21 21
2451 20 300	- kationisch wirkend darunter zum Absatz bestimmt	t t 1000 DM	* . 35 152 88 080	113 105 . 97 328	101 771 . 93 696	13 13
2451 20 500	- nichtionogen wirkend darunter zum Absatz bestimmt	t t 1000 DM	* 349 208 251 780 679 653	457 032 317 271 649 156	409 272 321 924 799 762	20 20

5 Produktion nach Güterarten - Deutschland

Melde-Nr.	Bezeichnung	Einheit	1998	1999	2000	2000 Anzahl Unternehmen
1	2	3	4	5	6	7
2451 20 900	- Andere organische grenzflächenaktive Stoffe darunter zum Absatz bestimmt	t 1000 DM	* 67 340 94 780	65 103 38 251 89 446	58 603 58 603 97 194	15 15
	Seifen; als Seife verwendbare organische grenzflächenaktive Stoffe und Zubereitungen in bestimmten Formen, auch ohne Gehalt an Seife; Papier usw. mit Seife oder Reinigungsmitteln getränkt oder überzogen					
	- in Form von Tafeln, Riegeln usw., zur Körperpflege; Feinseifen, Medizinalseifen					
2451 31 203	- - Rasierseifen	t 1000 DM	534 4 623	425 3 714	376 3 311	3
2451 31 205	- - Papier, Watte, Filz und Vliesstoffe, mit Seife oder Reinigungsmitteln getränkt oder überzogen, zur Körperpflege	t 1000 DM	- -	- -	- -	-
2451 31 209	- - Andere Seifen (z.B. Feinseife, Medizinalseife)	t 1000 DM	70 735 285 990	77 986 302 762	82 208 311 779	19
	- in Form von Tafeln, Riegeln usw., nicht zur Körperpflege					
2451 31 530	- - Industrieseifen	t 1000 DM	11 063 26 501	11 629 26 943	11 407 27 936	7
2451 31 550	- - Haushaltskernseifen	t 1000 DM	1 263 3 156	1 556 3 690	1 917 4 591	4
2451 31 590	- - Andere Seifen, nicht zur Körperpflege	t 1000 DM	540 4 218	3
	- Seifen in anderen Formen					
2451 31 730	- - in Form von Flocken, Körner oder Pulver	t 1000 DM	6 127 8 390	3 467 5 371	3 319 6 044	3
	- in anderen Formen					
2451 31 793	- - - flüssig und pastenförmig, zur Körperpflege	t 1000 DM	21 988 83 954	25 952 104 290	27 046 103 733	50
2451 31 799	- - - nicht zur Körperpflege	t 1000 DM	10 042 33 424	9 955 30 241	9 589 27 810	18
	Grenzflächenaktive Zubereitungen, zubereitete Waschmittel und Waschhilfsmittel, zubereitete Reinigungsmittel, auch Seife enthaltend					
2451 32 300	- Grenzflächenaktive Zubereitungen (ohne Seifen), i.A.E.	t 1000 DM	29 071 158 950	30 810 167 700	29 929 169 014	20
	- Zubereitete Waschmittel, Waschhilfsmittel und zubereitete Reinigungsmittel, auch Seife enthaltend, i.A.E.					
2451 32 523	- - Universalwaschmittel, i.A.E.	t 1000 DM	39 642 89 428	51 393 114 487	61 458 119 215	13
	- - - flüssig					
2451 32 529	- - - Andere Universalwaschmittel	t 1000 DM	461 871 1 468 101	432 638 1 430 562	338 950 1 083 937	18
	- - Spezialwaschmittel, i.A.E.					
2451 32 533	- - - flüssig	t 1000 DM	13 987 59 696	17 973 75 297	25 115 82 722	19
	- - - Andere Spezialwaschmittel	t 1000 DM	61 074 238 047	58 119 220 434	59 314 205 326	13
	- - Geschirrspülmittel, i.A.E.					
2451 32 573	- - - Klarspüler	t 1000 DM	10 596 19 138	7 679 15 429	4 806 12 286	13
	- - - Handgeschirrspülmittel	t 1000 DM	94 346 198 815	97 106 197 571	107 853 234 330	31
2451 32 577	- - - Maschinengeschirrspülmittel	t 1000 DM	145 551 356 210	151 622 375 192	161 759 419 707	20
	- - Andere zubereitete Waschmittel, Waschhilfsmittel und Reinigungsmittel, i.A.E.					
2451 32 591	- - - Stärken, Steifen u.a. Waschhilfsmittel	t 1000 DM	45 713 133 755	54 003 165 289	51 833 165 248	27
2451 32 592	- - - Wasch- und Reinigungsmittel für Teppiche, i.A.E.	t 1000 DM	1 791 9 163	2 928 13 544	1 937 10 067	15
2451 32 593	- - - Wasch- und Reinigungsmittel für andere Fußbodenbeläge, i.A.E.	t 1000 DM	33 404 131 544	33 373 140 653	34 114 133 064	24
2451 32 594	- - - Autowaschmittel, i.A.E.	t 1000 DM	10 132 43 327	12 791 44 756	9 988 39 425	24
2451 32 595	- - - Fensterputzmittel, i.A.E.	t 1000 DM	10 889 28 524	19 681 67 489	21 244 62 707	28

5 Produktion nach Güterarten - Deutschland

Melde-Nr.	Bezeichnung	Einheit	1998	1999	2000	2000 Anzahl Unternehmen
1	2	3	4	5	6	7
2451 32 596	--- WC-Reinigungsmittel, i.A.E.	t 1000 DM	59 032 188 014	78 956 284 593	78 908 226 816	26
2451 32 597	--- Andere Reinigungsmittel, flüssig	t 1000 DM	71 492 186 691	79 517 229 785	90 158 243 028	48
2451 32 598	--- Andere Reinigungsmittel, nicht flüssig	t 1000 DM	22 598	21 385	22 977	13
2451 32 600	- Grenzflächenaktive Zubereitungen (ohne Seifen), n.A.E.	t 1000 DM	108 375 367 025	108 969 360 952	98 271 354 523	26
2451 32 720	- Zubereitete Waschmittel, Waschhilfsmittel und zubereitete Reinigungsmittel, auch Seife enthaltend, n.A.E.	t 1000 DM	15 548 31 408	15 923 32 339	.	10
2451 32 730	- - Wasch- und Reinigungsmittel für andere Fußbodenbeläge, n.A.E.	t 1000 DM	48 901 150 425	49 264 133 142	50 432 108 450	15
2451 32 740	- - Autowaschmittel, n.A.E.	t 1000 DM	63 837 124 286	58 709 118 897	42 894 95 205	21
2451 32 750	- - Fensterputzmittel, n.A.E.	t 1000 DM	601 921	640 982	707 1 137	8
2451 32 770	- - WC-Reinigungsmittel, n.A.E.	t 1000 DM	6 836 16 801	7 824 17 494	6 713 16 589	9
2451 32 791	- - - Andere zubereitete Waschmittel, Waschhilfsmittel und zubereitete Reinigungsmittel, auch Seife enthaltend, n.A.E.	t 1000 DM	12 006 40 720	11 138 35 128	18 288 50 316	19
2451 32 792	- - - Universalwaschmittel, n.A.E.	t 1000 DM	8 017 20 642	7 142 16 204	7 655 15 657	7
2451 32 793	- - - Spezialwaschmittel, n.A.E.	t 1000 DM	15 317	8 505 14 043	3 113 10 443	5
2451 32 794	- - - Geschirrspülmittel, n.A.E.	t 1000 DM	9 488 16 859	10 172 22 059	13 265 17 691	13
2451 32 795	- - - Waschhilfsmittel, n.A.E.	t 1000 DM	4 720 10 358	4 257 9 768	6 776 10 485	9
2451 32 796	- - - Reinigungs- und Entfettungsmittel für technische Zwecke, n.A.E.	t 1000 DM	46 178 135 130	46 610 138 624	49 421 149 191	44
2451 32 797	- - - Reinigungsmittel für die Ernährungswirtschaft	t 1000 DM	84 971 192 778	84 370 181 301	98 751 184 300	21
2451 32 798	- - - Andere Industriereiniger, a.n.g., flüssig	t 1000 DM	14 824 54 406	16 192 58 876	16 830 64 345	33
2451 32 799	- - - Andere Industriereiniger, a.n.g., nicht flüssig	t 1000 DM	.	.	.	11
2451 41 000	Zubereitungen zum Parfümieren oder Desodorieren von Räumen, duftende Zubereitungen für religiöse Zeremonien	t 1000 DM	70 026	75 502	122 810	18
2451 42 500	Künstliche Wachse und zubereitete Wachse - Chemisch modifiziertes Montanwachs darunter zum Absatz bestimmt	t t 1000 DM	.	.	.	2 2
2451 42 700	- Polyethylenglykolwachs darunter zum Absatz bestimmt	t t 1000 DM	17 585 14 770 42 828	17 722 15 656 36 615	16 170 13 657 38 109	6 6
2451 42 900	- Andere künstliche Wachse und zubereitete Wachse (einschl. Siegellack)	t 1000 DM	79 531 337 133	81 600 330 299	100 936 419 663	20
2451 43 350	Schuh- und Lederpflegemittel; Möbel- und Bohnerwachs; Autopflegemittel; Polier- und Schuermittel - Schuhcreme u.ä. Schuh- oder Lederpflegemittel - - Schuhcreme u.ä. Schuh- pflegemittel	t t 1000 DM	4 438 101 273	4 268 87 353	4 329 86 149	8
2451 43 370	- - Lederpflegemittel	t 1000 DM	3 139 34 034	2 718 31 716	2 715 41 378	13
2451 43 550	- Möbel- und Bohnerwachs u.ä. Zubereitungen - - für Böden	t 1000 DM	13 298 33 554	16 768 54 097	14 240 46 326	22

5 Produktion nach Güterarten - Deutschland

Melde-Nr.	Bezeichnung	Einheit	1998	1999	2000	2000 Anzahl Unternehmen
1	2	3	4	5	6	7
2451 43 570	-- für Möbel	t 1000 DM	1 512 10 204	1 300 8 758	2 454 13 019	18
	- Poliermittel für Karosserien u.ä. Autopflegemittel (ohne Poliermittel für Metall)					
2451 43 750	-- Lackpflegemittel für Autos	t 1000 DM	6 531 59 688	6 998 57 397	8 580 55 089	13
2451 43 770	-- Poliermittel für Autos	t 1000 DM	616 4 062	452 3 447	371 2 971	7
2451 43 790	-- Andere Zubereitungen (ohne Pflegemittel für Autos)	t 1000 DM	2 083 11 567	1 930 12 175	1 806 9 917	11
	- Polier- und Pflegemittel für Metall, Glas					
2451 43 830	-- Zubereitungen zum Polieren von Metall	t 1000 DM	28 131 82 798	28 426 89 108	27 534 81 694	18
2451 43 890	-- Andere Polier-, Pflegemittel u.ä. Zubereitungen	t 1000 DM	2 127 25 990	1 921 23 616	1 755 19 393	18
2451 44 000	Scheuermittel (Pasten, Pulver u.ä. Zubereitungen, ohne Polierpasten)	t 1000 DM	15 832 52 178	14 971 49 861	15 883 54 688	16
2452 11 500	Duftstoffe und -wässer - Duftstoffe (Parfüms)	l 1000 DM	1 254 057 60 117	.	1 666 522 72 160	11
2452 11 700	- Duftwässer (Toilettewässer)	l 1000 DM	3 160 549 339 411	3 288 340 .	3 750 844 563 638	26
2452 12 500	Schminkmittel (Make-up) - für die Lippen	1000 DM	328 607	335 754	380 176	17
2452 12 700	- für die Augen	1000 DM	131 707	144 251	173 776	18
	Zubereitungen zur Hand- oder Fußpflege					
2452 13 030	- zur Handpflege, auch Nagelpflegemittel	1000 DM	156 483	148 920	167 404	58
2452 13 050	- zur Fußpflege	1000 DM	66 046	70 550	74 989	31
2452 14 000	Puder, lose oder fest, zur Schönheits- oder Körperpflege	1000 DM	33 216	30 033	30 621	10
	Andere Zubereitungen zur Schönheitspflege					
2452 15 010	- Schminkmittel (Make-up) für das Gesicht	1000 DM	150 095	107 123	129 145	20
2452 15 020	- Gesichtereinigungsmittel (einschl. Make-up-Entferner)	1000 DM	73 225	105 480	139 359	32
2452 15 030	- Wässer, Cremes, Spezialbehandlungsmittel zur Gesichtspflege	1000 DM	666 881	600 756	692 148	61
2452 15 050	- Wässer, Cremes zur Körperpflege (einschl. solcher für Kleinkinder)	1000 DM	1 055 169	1 122 769	1 113 419	61
2452 15 070	- Sonnenschutzmittel	1000 DM	176 992	164 236	188 126	39
2452 15 090	- Andere Zubereitungen zur Schönheitspflege	1000 DM	100 484	145 393	134 996	27
	Haarwaschmittel, Dauerwellmittel und Haarlacke					
2452 16 350	- Haarwaschmittel (Shampoo) - - Flüssige Haarwaschmittel	1000 l 1000 DM	115 560 572 881	114 667 453 637	146 319 514 011	62
2452 16 390	- - Andere Haarwaschmittel	1000 DM	10 322	12 703	11 364	9
2452 16 500	- Dauerwellmittel und Entkrausungsmittel (Zubereitungen zur Haardauerverformung)	1000 DM	104 461	41 870	32 317	12
2452 16 700	- Haarsprays (Haarlacke)	1000 DM	299 635	227 051	251 913	27
	Andere zubereitete Haarbehandlungsmittel					
2452 17 020	- Haarkonditionierungsmittel	1000 DM	94 318	69 332	72 970	24
2452 17 030	- Haarfestiger, flüssig und als Schaum	1000 DM	158 697	121 240	132 785	31
2452 17 050	- Haarcremes, Brillantine	1000 DM	34 773	24 360	25 202	9
2452 17 070	- Tönungsshampoo, Haarfärbemittel, Haarbleichmittel	1000 DM	945 350	615 022	484 988	15
2452 17 090	- Andere zubereitete Haarbehandlungsmittel, a.n.g.	1000 DM	331 565	120 612	131 125	36

5 Produktion nach Güterarten - Deutschland

Melde-Nr.	Bezeichnung	Einheit	1998	1999	2000	2000 Anzahl Unternehmen
1	2	3	4	5	6	7
2452 18 500	Zubereitete Zahn- und Mundpflegemittel (einschl. Haftpuder und -pasten für Zahnprothesen) - Zahnputzmittel	1000 DM	244 733	186 201	216 906	27
2452 18 900	- Andere zubereitete Zahn- und Mundpflegemittel (einschl. Haftpuder und -pasten für Zahnprothesen)	1000 DM	121 762	159 297	195 210	24
2452 19 350	Zubereitete Rasier-, Riech-, Körperpflege- und Schönheitsmittel - Zubereitete Rasiermittel (einschl. Vor- und Nachbehandlungsmitteln) - - als Wässer (Pre- und After-Shave-Lotionen)	1000 DM	112 850	86 965	94 361	28
2452 19 370	- - als Cremes u.a. Mittel (Rasiercreme und Rasierschaum)	1000 DM	32 731	36 576	39 471	17
2452 19 500	- Körperdesodorierungs- und Antitranspirationsmittel	1000 DM	354 341	372 938	426 767	41
2452 19 700	- Parfümierte Badesalze u.a. Bad- und Duschzusätze	1000 DM	885 587	979 063	1 043 081	82
2452 19 930	- Haarentfernungsmittel u.a. zubereitete Riech-, Körperpflege- und Schönheitsmittel, a.n.g. - - Zubereitungen zur Körperintimpflege	1000 DM	.	.	9 346	7
2452 19 950	- - Haarentfernungsmittel	1000 DM	.	.	1 079	3
2452 19 970	- - Zubereitungen für Kleinkinder (ohne Haarwaschmittel, Cremes, Puder und Desinfektionsmittel)	1000 DM	3 382	.	4 526	5
2452 19 990	- - Andere zubereitete Riech-, Körperpflege- oder Schönheitsmittel	1000 DM	68 634	80 139	106 155	46
2461 11 300	Schießpulver u.a. zubereitete Sprengstoffe - Schießpulver	t 1000 DM	.	.	.	1
2461 11 501	- Andere zubereitete Sprengstoffe für zivile Zwecke	t 1000 DM	70 421 151 024	75 523 148 534	78 465 143 039	7
2461 12 500	Sicherheitszündschnüre; Sprengzündschnüre; Zündhütchen; Sprengkapseln; Zünder, elektrische Sprengzünder - Sicherheitszündschnüre; Sprengzündschnüre	km 1000 DM	10 682 10 415	12 694 9 559	10 797 8 531	3
2461 12 751	- Zündhütchen; Sprengkapseln; Zünder, elektrische Sprengzünder - - Zündhütchen, Sprengkapseln für zivile Zwecke	1000 St 1000 DM	.	.	.	1
2461 12 771	- - Zünder, elektrische Sprengzünder für zivile Zwecke	1000 St 1000 DM	23 200	31 383	39 712	4
2461 13 000	Feuerwerkskörper	t 1000 DM	13 834 151 681	17 436 183 485	12 346 137 376	6
2461 14 000	Signalraketen, Raketen zum Wetterschießen u. dgl., Knallkörper u.a. pyrotechnische Artikel	t 1000 DM	1 046 49 805	925 39 110	739 32 158	3
2462 10 130	Caseinderivate, Albuminate, Gelatine, Leime u.a. zubereitete Klebstoffe - Caseinleime, Caseinate u.a. Caseinderivate - - Caseinleime in allen Verpackungsgrößen	t 1000 DM	13 749 41 073	9 608 27 657	.	3
2462 10 150	- - Caseinate u.a. Caseinderivate	t 1000 DM	.	.	.	2
2462 10 200	- Albumine (ohne Eialbumin), Albuminate u.a. Albuminderivate darunter zum Absatz bestimmt	t 1000 DM	.	.	.	-
2462 10 330	- Gelatine und ihre Derivate - - für Speisezwecke	t 1000 DM	13 591 144 762	14 857 150 503	17 312 168 353	6
2462 10 350	- - für pharmazeutische Zwecke	t 1000 DM	9 068 98 258	7 622 78 888	8 893 87 091	4
2462 10 370	- - für technische Zwecke	t 1000 DM	4 116 59 096	.	.	2

5 Produktion nach Güterarten - Deutschland

Melde-Nr.	Bezeichnung	Einheit	1998	1999	2000	2000 Anzahl Unternehmen
1	2	3	4	5	6	7
2462 10 500	- Andere Leime tierischen Ursprungs in allen Verpackungsgrößen (z.B. Knochenleim, Hausenblase)	t 1000 DM	.	.	.	1
2462 10 600	- Leime auf der Grundlage von Stärken, Dextrinen oder anderen modifizierten Stärken	t 1000 DM	19 848 40 385	18 733 39 836	19 080 35 919	11
	- Zur Verwendung als Klebstoff geeignete Erzeugnisse aller Art i.A.E., mit einem Gewicht des Inhalts von 1 kg oder weniger					
2462 10 701	- Pflanzliche Klebstoffe	t 1000 DM	3 195	2 790	.	4
2462 10 702	- Synthetische Klebstoffe, wasserlöslich in wäßriger Emulsion oder Dispersion	t 1000 DM	51 634 215 349	75 192 230 757	85 246 278 595	20
2462 10 703	- Synthetische Klebstoffe in organischen Lösemitteln	t 1000 DM	8 008 108 750	8 571 108 068	14 010 198 794	10
2462 10 704	- Andere synthetische Klebstoffe	t 1000 DM	4 402 100 039	.	.	11
2462 10 705	- Schmelzklebstoffe	t 1000 DM	.	.	.	2
2462 10 709	- Andere Klebstoffe, a.n.g.	t 1000 DM	6 536 45 572	6 871 36 171	7 590 43 524	10
	- Klebstoffe auf der Grundlage von Kautschuk oder Kunststoffen (einschl. Kunstharzen), mit einem Gewicht des Inhalts von mehr als 1 kg					
2462 10 801	- Schmelzklebstoffe	t 1000 DM	62 851 262 226	70 283 288 848	78 951 291 881	14
2462 10 803	- Kautschukleime	t 1000 DM	3 531 14 852	3 588 15 245	3 807 14 975	9
2462 10 805	- Synthetische Klebstoffe wasserlöslich in wäßriger Emulsion oder Dispersion	t 1000 DM	153 126 488 903	162 996 501 739	175 034 538 661	35
2462 10 807	- Synthetische Klebstoffe in organischen Lösemitteln	t 1000 DM	35 061 184 446	37 661 200 104	35 596 198 489	19
2462 10 809	- Andere synthetische Klebstoffe	t 1000 DM	26 477 172 947	30 809 201 833	34 322 217 548	23
2462 10 900	- Andere zubereitete Leime und Klebstoffe, mit einem Gewicht des Inhalts von mehr als 1 kg	t 1000 DM	85 659 159 088	91 856 179 987	84 968 180 921	24
	Etherische öle, Resinoide, Mischungen von Riechstoffen					
2463 10 200	- Etherische öle	t 1000 DM	3 347 91 057	3 693 99 394	.	13
2463 10 300	- Resinoide	t 1000 DM	.	.	.	1
2463 10 500	- Konzentrate etherischer öle in Fetten, ölen, Wachsen u.ä.; terpenhaltige Nebenerzeugnisse aus ether. ölen; dest. aromat. wässer und wäßrige Lösungen ether. öle	t 1000 DM	.	.	.	6
	- Mischungen von Riechstoffen (einschl. alkoholischer Lösungen)					
2463 10 750	- für die Lebensmittel- oder Getränkeindustrie	t 1000 DM	25 308 475 859	26 340 495 226	30 804 579 898	22
2463 10 790	- für andere industrielle Zwecke	t 1000 DM	29 514 543 133	44 330 598 808	49 702 642 823	17
	Lichtempfindliche fotografische Platten, Filme und Papiere					
	- Platten und Planfilme aus Stoffen aller Art (ohne Papier, Pappe, Spinnstoffe) (einschl. sensibilisierter Druckformen), nicht belichtet; Sofortbild-Planfilme, nicht belichtet, auch in Kassetten					
2464 11 303	- für Röntgenaufnahmen	m2 1000 DM	16 241 760 165 712	.	.	2
2464 11 305	- Sofortbild-Planfilme, auch in Kassetten	m2 1000 DM	-	-	-	-
2464 11 309	- Andere Platten und Planfilme (einschl. sensibilisierter Druckformen)	m2 1000 DM	130 907 046 1 151 962	105 416 490 1 287 616	84 241 252 1 110 987	5

5 Produktion nach Güterarten - Deutschland

Melde-Nr.	Bezeichnung	Einheit	1998	1999	2000	2000 Anzahl Unternehmen
1	2	3	4	5	6	7
2464 11 503	- Filme in Rollen, nicht belichtet, aus Stoffen aller Art (ohne Papier, Pappe oder Spinnstoffe); Sofortbild-Rollfilme, nicht belichtet - für Röntgenaufnahmen	m2 1000 DM	.	.	.	1
2464 11 505	- - Sofortbild-Rollfilme	m2 1000 DM	-	-	-	-
2464 11 509	- - Andere Filme in Rollen	m2 1000 DM	.	.	52 609 597 794 627	3
2464 11 700	- Papiere, Pappen und Spinnstoffwaren (einschl. sensibilisierter Druckformen), nicht belichtet	m2 1000 DM	332 895 381 780 717	341 469 288 838 999	360 383 159 905 767	5
2464 12 003	Zubereitete chemische Erzeugnisse zu fotografischen Zwecken (ohne Lacke, Klebstoffe und ähnl. Zubereitungen); ungemischte Erzeugnisse zu fotografischen Zwecken, dosiert oder gebrauchsfertig i.A.E. - Emulsionen zum Sensibilisieren von Oberflächen	kg 1000 DM	.	.	.	2
2464 12 005	- Entwickler und Fixierer	kg 1000 DM	37 706 250 86 501	41 642 321 95 455	42 982 822 140 274	8
2464 12 009	- Andere fotochemische Hilfsmittel	kg 1000 DM	.	.	5 889 005 77 489	10
2465 10 000	Tonträger u.ä. zur Aufnahme vorgerichtete Aufzeichnungsträger, ohne Aufzeichnung (ohne Erzeugnisse zu fotografischen u.ä. Zwecken)	t 1000 DM	55 648	56 162	80 742 84 044	8
2466 10 000	Tier. u. pflanzl. Fette u. Öle sowie deren Fraktionen, chemisch modifiziert (ohne solche ganz o. teilweise hydriert, umgeestert u.ä., jedoch nicht weiterverarb.)	t 1000 DM	93 556 89 552	90 311 81 385	93 402 87 510	9
2466 20 000	Tinte und Tusche zum Schreiben oder Zeichnen u.ä., auch konzentriert oder in fester Form (ohne Druckfarben)	t 1000 DM	4 874 112 611	5 664 119 884	6 081 127 375	10
2466 31 550	Zubereitete Schmiermittel - Zubereitete Schmiermittel aus Erdöl und Öl zum Behandeln von Stoffen, Leder oder Pelzfellen, Schmiermittel für Maschinen, Apparate und Fahrzeuge - Zubereitungen zum Behandeln von Spinnstoffen, Leder, Pelzfellen oder anderen Stoffen, mit weniger als 70 GHT charakterbestimmenden Erdölanteil	t 1000 DM	42 743 137 657	46 800 144 861	51 217 157 916	7
2466 31 570	- Zubereitete Schmiermittel für Maschinen, Apparate und Fahrzeuge und solche mit einem nicht charakterbestimmenden Gehalt von 70 GHT Erdöl oder mehr	t 1000 DM	58 781 223 571	69 456 266 964	82 294 313 593	27
2466 31 750	- Andere Schmiermittel zum Behandeln von Stoffen, Leder oder Pelzfellen, Schmiermittel für Maschinen, Apparate und Fahrzeuge - Andere Zubereitungen zum Behandeln von Spinnstoffen, Leder, Pelzfellen oder anderen Stoffen	t 1000 DM	59 549 179 333	60 268 178 387	65 363 212 398	13
2466 31 790	- - Andere zubereitete Schmiermittel für Maschinen, Apparate, Fahrzeuge u.a.	t 1000 DM	21 770 152 848	25 006 185 303	27 483 215 301	33
2466 32 550	Zubereitete Antiklopfmittel und Additive - Zubereitete Antiklopfmittel für Kraftstoffe - auf der Grundlage von Bleiverbindungen	t 1000 DM	.	.	.	1
2466 32 590	- - Andere Antiklopfmittel	t 1000 DM	628 5 165	.	.	5
2466 32 700	- Additive für Schmieröle (Erdöl oder Öl aus bituminösen Mineralien oder andere Grundstoffe enthaltend)	t 1000 DM	33 787 139 864	32 597 148 151	31 508 153 864	12

5 Produktion nach Güterarten - Deutschland

Melde-Nr.	Bezeichnung	Einheit	1998	1999	2000	2000 Anzahl Unternehmen
1	2	3	4	5	6	7
2466 32 900	- Additive für andere Flüssigkeiten	t	84 812	101 949	91 094	11
	Hydraulikflüssigkeiten; zubereitete Gefrierschutzmittel und Mittel zum Enteisen	1000 DM	252 297	264 314	306 253	
2466 33 300	- Flüssigkeiten für hydraulische Bremsen u.a. zubereitete Flüssigkeiten für hydraulische Kraftübertragung, mit einem Gehalt an Erdöl oder Öl aus bituminösen Mineralien zwischen 0 und weniger als 70 GHT	t	49 568	49 425	50 901	10
	- Zubereitete Gefrierschutzmittel und zubereitete Flüssigkeiten zum Enteisen	1000 DM	93 032	81 516	106 142	
2466 33 550	- - Gefrierschutzmittel	t	129 423	173 685	179 222	12
		1000 DM	176 308	143 751	205 345	
2466 33 570	- - Flüssigkeiten zum Enteisen	t	.	.	.	11
		1000 DM	34 098	81 350	.	
2466 41 000	Peptone und ihre Derivate, andere Eiweißstoffe und Derivate, a.n.g.; Hautpulver, auch chromiert	t	.	.	.	2
	darunter zum Absatz bestimmt	t	.	.	.	2
		1000 DM	.	.	.	
2466 42 100	Zusammengesetzte Diagnostik- oder Laborreagenzien, a.n.g.; Modelliermassen; Zubereitungen für zahnärztliche Zwecke; Füllungen für Feuerlöschgeräte; Nährsubstrate zum Züchten von Mikroorganismen	t	4 504	4 466	5 105	16
	- Zusammengesetzte Diagnostik- oder Laborreagenzien (ohne andere pharmazeutische Erzeugnisse für medizinische oder chirurgische Zwecke)	1000 DM	771 400	826 579	970 142	
	- Modelliermassen; zubereitetes Dentalwachs oder Zahnabdruckmassen in Zusammenstellungen, i.A.E. oder in Tafeln, Stäben o.ä. Formen; andere Zubereitungen für zahnärztliche Zwecke auf der Grundlage von Gips	t	.	.	5 836	7
2466 42 350	- - Modelliermassen, auch zur Unterhaltung für Kinder	1000 DM	66 261	63 887	33 728	
2466 42 390	- - Zubereitetes Dentalwachs oder Zahnabdruckmassen in Zusammenstellungen, i.A.E. oder in Tafeln, Stäben oder ähnl. Formen; andere Zubereitungen für zahnärztliche Zwecke auf der Grundlage von Gips	t	.	.	.	13
		1000 DM	417 489	285 590	301 896	
2466 42 500	- Gemische und Ladungen für Feuerlöschgeräte; Feuerlöschgranaten und Feuerlöschbomben	t	6 881	8 963	8 940	3
		1000 DM	16 042	20 547	21 835	
2466 42 700	- Zubereitete Nährsubstrate zum Züchten von Mikroorganismen	t	.	.	.	1
	Chemische Elemente, zur Verwendung in der Elektronik dotiert; chemische Verbindungen, zur Verwendung in der Elektronik dotiert	1000 DM	.	.	.	
2466 43 500	- Dotiertes Silicium zur Verwendung in der Elektronik, in Scheiben, Plättchen oder ähnlichen Formen	t	.	.	1 113	4
		1000 DM	.	.	.	
2466 43 700	- Andere chemische Elemente oder Verbindungen, zur Verwendung in der Elektronik dotiert	t	.	.	.	1
	darunter zum Absatz bestimmt	t	.	.	.	1
		1000 DM	.	.	.	
2466 44 000	Aktivkohle	t	.	15 313	.	2
	darunter zum Absatz bestimmt	t	.	15 313	.	2
		1000 DM	.	.	.	
2466 45 520	Appretur- oder Endausrüstungsmittel, Beschleuniger zum Färben oder Fixieren von Farbstoffen und andere Erzeugnisse und Zubereitungen für die Textil-, Papier-, Lederindustrie o.ä. Industrien	t	.	3 654	3 898	6
	- Appretur- oder Endausrüstungsmittel, Beschleuniger zum Färben oder Fixieren von Farbstoffen auf der Grundlage von Stärke oder Stärkederivaten	1000 DM	.	13 196	.	
	- mit einem Gehalt von weniger als 55 GHT dieser Stoffe	t	.	.	.	
		1000 DM	.	.	.	

5 Produktion nach Güterarten - Deutschland

Melde-Nr.	Bezeichnung	Einheit	1998	1999	2000	2000 Anzahl Unternehmen
1	2	3	4	5	6	7
2466 45 530	- - mit einem Gehalt von 55 bis unter 70 GHT dieser Stoffe	t 1000 DM	-	.	.	1
2466 45 550	- - mit einem Gehalt von 70 bis unter 83 GHT dieser Stoffe	t 1000 DM	.	.	.	2
2466 45 570	- - mit einem Gehalt von 83 GHT oder mehr dieser Stoffe	t 1000 DM	-	.	297 949	3
	- Andere Appretur- oder Endausrüstungsmittel, Beschleuniger zum Färben oder Fixieren von Farbstoffen o.a. Erzeugnisse und Zubereitungen - für die Textilindustrie oder ähnliche Industrien					
2466 45 710	- - - Wäscheweichspüler	t 1000 DM	231 549 230 525	235 303 213 003	124 163 220 710	20
2466 45 730	- - - Andere Mittel für die Textilindustrie o.ä. Industrien (ohne Weichspüler)	t 1000 DM	209 810 869 217	221 434 851 596	237 487 1 002 551	31
2466 45 800	- - für die Papierindustrie o.ä. Industrien	t 1000 DM	109 386 216 110	77 251 163 895	74 782 157 044	19
2466 45 900	- - für die Lederindustrie o.ä. Industrien	t 1000 DM	43 308 181 894	52 365 164 234	61 156 218 824	14
	Zubereitungen zum Abbeizen, Schweißen oder Löten von Metallen; zubereitete Vulkanisationsbeschleuniger und Antioxidationsmittel; Reaktionsauslöser; Alkylbenzol- und Alkyl-naphthalin-Gemische					
2466 46 200	- Zubereitungen zum Abbeizen, Flußmittel u.a. Hilfsmittel zum Schweißen und Löten von Metallen u.ä. Zubereitungen; Zubereitungen als Überzugs- o. Füllmasse für Schweißelektroden o. -stäbe	t 1000 DM	103 860 365 591	106 814 379 305	32 358 130 964	17
2466 46 300	- Zubereitete Vulkanisationsbeschleuniger	t 1000 DM	18 446 79 511	17 699 72 790	20 763 83 097	6
2466 46 400	- Zusammengesetzte Weichmacher für Kautschuk oder Kunststoffe, a.n.g.	t 1000 DM	90 236 275 545	87 668 229 469	107 949 345 969	15
2466 46 500	- Zubereitete Antioxidationsmittel u.a. zusammengesetzte Stabilisatoren für Kautschuk oder Kunststoffe	t 1000 DM	69 492 379 051	79 980 413 334	125 001 690 373	12
2466 46 600	- Reaktionsauslöser, Reaktionsbeschleuniger und katalytische Zubereitungen, a.n.g.	t 1000 DM	84 210 1 219 599	81 750 1 146 495	94 200 1 821 434	23
2466 46 700	- Alkylbenzol- und Alkyl-naphthalin-Gemische (ohne Öle u.a. Erzeugnisse der Destillation des Hochtemperatur-Steinkohlenteers und ohne chemisch einheitliche aromatische Kohlenwasserstoffe)	t 1000 DM	.	.	.	3
	Zubereitete Bindemittel für Gießereiformen oder -kerne; Naphthensäuren; zubereitete nicht gesinterte Metallcarbide; Additive für Zement, Mörtel oder Beton; Sorbit, "nicht kristallisierend"					
2466 47 200	- Zubereitete Bindemittel für Gießereiformen oder -kerne	t 1000 DM	137 402 245 666	.	.	10
2466 47 300	- Naphthensäuren, ihre wasserunlöslichen Salze und ihre Ester darunter zum Absatz bestimmt	t t 1000 DM	* - -	- - .	- - -	- - -
2466 47 400	- Nicht gesinterte Metallcarbide, untereinander oder mit metallischen Bindemitteln gemischt	t 1000 DM	.	.	.	1
2466 47 500	- Zubereitete Additive für Zement, Mörtel oder Beton	t 1000 DM	253 978 322 999	260 101 347 042	255 214 313 703	27
2466 47 700	- Sorbit, "nicht kristallisierend" darunter zum Absatz bestimmt	t t 1000 DM	*	3 3

5 Produktion nach Güterarten - Deutschland

Melde-Nr.	Bezeichnung	Einheit	1998	1999	2000	2000 Anzahl Unternehmen
1	2	3	4	5	6	7
	Chemische Erzeugnisse und Zubereitungen der chemischen Industrie oder verwandter Industrien (einschl. Mischungen von Naturprodukten), a.n.g.; Rückstände aus der chemischen Industrie oder verwandter Industrien, a.n.g.					
	- Petroleumulfonate; Ionenaustauscher, nicht auf Kunststoffbasis; Absorbentien (Getter)					
2466 48 130	- - Petroleumulfonate (ohne solche des Ammoniums, der Erdalkalimetalle oder der Ethanolamine); thiophenhaltige Sulfosäuren von Öl aus bituminösen Mineralien und ihre Salze darunter zum Absatz bestimmt	t t 1000 DM	* - -	2 2
2466 48 150	- - Ionenaustauscher, nicht auf Kunststoffbasis	t 1000 DM	149 325 111 123	141 839 98 752	135 218 102 884	4
2466 48 170	- - Absorbentien zum Vervollständigen des Vakuums in elektrischen Röhren (Getter)	t 1000 DM	- -	- -	- -	-
2466 48 230	- Pyrolignite, Gasreinigungsmasse, zubereitete Rostschutzmittel - - Pyrolignite; rohes Calciumtartrat; rohes Calciumcitrat	t 1000 DM	1
2466 48 250	- - Gasreinigungsmasse	t 1000 DM	- -	-
2466 48 270	- - Zubereitete Rostschutzmittel, Amine als wirksame Bestandteile enthaltend	t 1000 DM	1 710 8 337	1 806 8 832	2 050 10 945	11
2466 48 300	- Zusammengesetzte anorganische Lösungs- und Verdünnungsmittel für Lacke und ähnliche Erzeugnisse	t 1000 DM	10
2466 48 430	- Kesselsteinentfernungsmittel u.dgl. - - für den Haushalt	t 1000 DM	299 .	222 .	167 893	3
2466 48 450	- - Andere Kesselsteinentfernungsmittel u.dgl.	t 1000 DM	5
2466 48 530	- Zubereitungen für die Galvanotechnik, flüssige Polychlordiphenyle etc., Emulgiermittel für Fettstoffe - - Zubereitungen für die Galvanotechnik	t 1000 DM	32 845 255 778	40 653 326 285	43 142 411 312	17
2466 48 550	- - Flüssige Polychlordiphenyle, flüssige Chlorparaffine, Polyethylenglykolkemische darunter zum Absatz bestimmt	t t 1000 DM	*	2 2
2466 48 570	- - Mischungen von Glycerinmono-, -di- und -trifettsäureestern (Emulgiermittel für Fettstoffe) darunter zum Absatz bestimmt	t t 1000 DM	*	2 2
2466 48 630	- Erzeugnisse und Zubereitungen zu pharmazeutischen oder chirurgischen Zwecken; andere Hilfsmittel für die Gießereiindustrie; Flammenschutz- und Wasserschutzmittel u.ä. Zubereitungen - - Erzeugnisse und Zubereitungen zu pharmazeutischen oder chirurgischen Zwecken, a.n.g.	t 1000 DM	60 299 360 110	54 435 347 351	65 993 360 452	10
2466 48 650	- - Hilfsmittel für die Gießereiindustrie (ohne zubereitete Bindemittel für Gießereiformen und -kerne)	t 1000 DM	449 488 459 138	441 448 432 013	471 578 479 974	13
2466 48 670	- - Flammschutz-, Wasserschutzmittel und ähnliche Zubereitungen für den Schutz von Bauwerken	t 1000 DM	53 352 328 428	65 421 430 965	65 161 425 327	33
2466 48 730	- - Mischungen, die mit zwei oder mehr verschiedenen Halogenen perhalogenierte acyclische Kohlenwasserstoffe enthalten - - Acyclische Kohlenwasserstoffe enthaltend, die nur mit Fluor oder Chlor perhalogeniert sind	t 1000 DM	- -	- -	- -	-

5 Produktion nach Güterarten - Deutschland

Melde-Nr.	Bezeichnung	Einheit	1998	1999	2000	2000 Anzahl Unternehmen
1	2	3	4	5	6	7
2466 48 790	-- Andere Mischungen, die mit zwei oder mehr verschiedenen Halogenen perhalogenierte acyclische Kohlenwasserstoffe enthalten darunter zum Absatz bestimmt	t t 1000 DM	* - -	- - -	- - -	- - -
2466 48 900	- Andere chemische Erzeugnisse und Zubereitungen der chemischen Industrie oder verwandter Industrien (einschl. Mischungen von Naturprodukten), a.n.g.; andere Rückstände der chemischen Industrie oder verwandter Industrien, a.n.g.	1000 DM	3 687 341	3 900 503	4 063 324	125
2470 11 200	Kabel aus synthetischen Filamenten; synthetische Spinnfasern, weder gekrempelt noch gekämmt noch anders für die Spinnerei bearbeitet - aus Nylon oder anderen Polyamiden darunter zum Absatz bestimmt	t t 1000 DM	* 42 891 211 757	57 383 263 498	60 823 60 823 312 081	3 3
2470 11 300	- aus Polyestern darunter zum Absatz bestimmt	t t 1000 DM	* 137 163 137 163 511 374	117 254 117 254 394 441	123 424 123 424 443 747	5 5
2470 11 500	- aus Polyacryl oder Modacryl darunter zum Absatz bestimmt	t t 1000 DM	* 198 851 198 851 575 715	196 848 196 848 467 305	185 653 185 653 655 304	5 5
2470 11 950	- Kabel aus anderen synthetischen Filamenten, andere synthetische Spinnfasern - - aus Polypropylen darunter zum Absatz bestimmt	t t 1000 DM	* . . .	28 043 28 043 55 990	25 643 25 643 61 634	3 3
2470 11 990	- - aus anderen synthetischen Filamenten darunter zum Absatz bestimmt	t t 1000 DM	* - - -	- - -	- - -	- -
2470 12 300	Hochfeste Garne aus Polyamiden und Polyestern, n.A.E. (einschl. synthetischer Monofile von weniger als 67 dtex) - Hochfeste Garne aus Nylon oder anderen Polyamiden, n.A.E.	t t 1000 DM	38 114 299 582	37 348 284 071	. .	3
2470 12 500	- Hochfeste Garne aus Polyestern, n.A.E.	t 1000 DM	86 500 568 045	. .	95 208 585 257	4
2470 13 133	Texturierte Garne und andere Garne, ungezwirnt, n.A.E. - Texturierte Garne aus Polyamiden und Polyestern - - aus Nylon oder anderen Polyamiden, n.A.E. - - mit einem Titer der einfachen Garne von 50 tex oder weniger	t t 1000 DM	26 302 227 498	22 029 179 660	24 382 183 367	6
2470 13 135	- - mit einem Titer der einfachen Garne von mehr als 50 tex	t 1000 DM	1
2470 13 150	- - aus Polyester, n.A.E. - Texturierte Garne aus Polypropylen und anderen synthetischen Filamenten, n.A.E.	t t 1000 DM	49 218 314 639	38 461 236 369	45 297 272 391	3
2470 13 230	- - aus Polypropylen, n.A.E.	t 1000 DM	1
2470 13 250	- - aus anderen synthetischen Filamenten, n.A.E.	t 1000 DM	- -	-
2470 13 300	- Andere Garne, ungezwirnt, aus Nylon oder anderen Polyamiden, n.A.E. darunter zum Absatz bestimmt - Andere Garne, ungezwirnt, aus Polyester, n.A.E.	t t 1000 DM	* 78 627 585 434	73 897 470 105	78 679 496 376	6 6
2470 13 503	- - mit 50 Drehungen oder weniger je Meter aus Polyester, teilverstreckt	t 1000 DM	49 602 201 825	48 445 173 596	49 066 195 019	3
2470 13 505	- - mit 50 Drehungen oder weniger je Meter aus anderen Polyestern und andere Garne mit mehr als 50 Drehungen je Meter aus Polyestern	t 1000 DM	1
2470 13 700	- aus Polypropylen, n.A.E.	t 1000 DM	. .	- -	- -	-
2470 13 900	- aus anderen synthetischen Filamenten, n.A.E.	t 1000 DM	345 409	306 997	343 242	3

5 Produktion nach Güterarten - Deutschland

Melde-Nr.	Bezeichnung	Einheit	1998	1999	2000	2000 Anzahl Unternehmen	
1	2	3	4	5	6	7	
2470 14 050	Synthetische Monofile von 67 dtex oder mehr und einem größten Durchmesser von 1 mm oder weniger; Streifen u. dgl. aus synthetischer Spinnmasse, mit einer Breite von 5 mm oder weniger - aus Polypropylen	t 1000 DM	7 503 44 778	7 886 52 494	8 190 54 860	5	
2470 14 070	- aus anderer synthetischer Spinnmasse	t 1000 DM	22 769 329 389	20 431 289 164	22 697 315 959	10	
2470 21 000	Kabel aus künstlichen Filamenten; künstliche Spinnfasern, weder gekrempelt noch gekämmt noch anders für die Spinnerei bearbeitet darunter zum Absatz bestimmt	t t 1000 DM	*	.	.	2 2	
2470 22 000	Hochfeste Garne aus Viskose (ohne Nähgarne), n.A.E. (einschl. künstlicher Monofile von weniger als 67 dtex)	t 1000 DM	.	.	.	1	
2470 23 300	Texturierte Garne und andere ungezwirnte Garne, n.A.E. - texturierte Garne aus Celluloseacetat u.a. künstlichen Filamenten (ohne Nähgarne), n.A.E. (einschl. künstlicher Monofile von weniger als 67 dtex)	t 1000 DM	-	-	-	-	
2470 23 900	- Andere Garne, ungezwirnt, aus Viskose, Celluloseacetat u.a. künstlichen Filamenten (ohne Nähgarne), n.A.E. (einschl. künstlicher Monofile von weniger als 67 dtex)	t 1000 DM	.	.	.	2	
2470 24 000	Künstliche Monofile von 67 dtex oder mehr und einem größten Durchmesser von 1 mm oder weniger; Streifen u.dgl. aus künstlicher Spinnmasse mit einer Breite von 5 mm oder weniger darunter zum Absatz bestimmt	t t 1000 DM	*	-	-	- -	
2470 30 500	Wiederverwertbare Reststoffe und Abfälle von Chemiefasern (einschl. Kämmlingen, Garnabfällen und Reißspinnstoff) - aus synthetischen Chemiefasern darunter zum Absatz bestimmt	t t 1000 DM	*	36 148 36 148 33 587	34 518 34 518 28 382	37 648 37 648 31 294	11 11
2470 30 700	- aus künstlichen Chemiefasern darunter zum Absatz bestimmt	t t 1000 DM	*	6 577 6 577	.	.	2 2
2499 00 000	Veredlung von Erzeugnissen dieser Güterabteilung	1000 DM	1 914 385	1 740 497	1 956 656	51	
Gummi- und Kunststoffwaren							
2511 11 000	Luftreifen aus Kautschuk, neu, für Personenkraftwagen (einschl. Kombinationskraftwagen, Rennwagen)	1000 St 1000 DM	49 607 3 932 763	50 457 3 809 317	52 975 4 160 933	8	
2511 12 350	Luftreifen aus Kautschuk, neu, für Motorräder, Motorroller und Fahrräder - für Motorräder und Motorroller - - für Motorräder	St 1000 DM	.	.	.	2	
2511 12 370	- - für Motorroller	St 1000 DM	.	.	.	1	
2511 12 500	- Schlauchreifen für Fahrräder	St 1000 DM	-	-	-	-	
2511 12 700	- Andere Luftreifen für Fahrräder	St 1000 DM	.	.	.	1	
2511 13 550	Luftreifen aus Kautschuk, neu, für Omnibusse, Lastkraftwagen und Luftfahrzeuge - für Omnibusse und Lastkraftwagen - - leichte Ausführung, mit einer Tragfähigkeitskennzahl von 121 oder weniger	St 1000 DM	6 378 118 788 414	6 201 349 577 719	6 779 246 658 061	7	
2511 13 570	- - schwere Ausführung, mit einer Tragfähigkeitskennzahl von mehr als 121	St 1000 DM	1 760 174 671 198	2 860 373 1 081 428	3 382 907 1 042 734	3	
2511 13 700	- für Luftfahrzeuge	St 1000 DM	.	.	.	1	

5 Produktion nach Güterarten - Deutschland

Melde-Nr.	Bezeichnung	Einheit	1998	1999	2000	2000 Anzahl Unternehmen
1	2	3	4	5	6	7
2511 14 040	Luftreifen aus Kautschuk, neu, für Land- und Forstwirtschaftsfahrzeuge, Tiefbaufahrzeuge usw. - für Land- und Forstwirtschaftsfahrzeuge	St 1000 DM	.	.	.	1
2511 14 050	- für Tiefbaufahrzeuge	St 1000 DM	.	.	.	1
2511 14 070	- Andere Luftreifen aus Kautschuk, mit Stollen-, Winkel- o.ä. Profilen	St 1000 DM	.	.	.	1
2511 14 090	- Andere Luftreifen aus Kautschuk, mit anderen Profilen	St 1000 DM	.	.	.	1
2511 15 300	Voll- oder Hohlkammerreifen, Felgenbänder und Luftschläuche aus Kautschuk - Voll- oder Hohlkammerreifen	St 1000 DM	8 043 009 105 719	7 203 131 84 466	7 431 484 93 917	4
2511 15 500	- Felgenbänder	St 1000 DM	.	.	.	1
2511 15 730	- Luftschläuche aus Kautschuk - - für Personen-, Lastkraftwagen und Omnibusse	St 1000 DM	.	.	.	1
2511 15 750	- - für Fahrräder	St 1000 DM	-	-	-	-
2511 15 770	- - für Motorräder und Motorroller	St 1000 DM	.	.	.	1
2511 15 790	- - Andere Luftschläuche	St 1000 DM	.	.	.	1
2511 16 000	Rohlaufprofile aus nichtvulkanisiertem Kautschuk darunter zum Absatz bestimmt	t 1000 DM	.	.	.	1 1
2512 10 300	Bereifungen, runderneuert - für Personenkraftwagen	St 1000 DM	2 305 019 79 200	2 201 203 70 785	1 958 804 59 981	8
2512 10 500	- für Lastkraftwagen und Omnibusse	St 1000 DM	909 678 228 485	998 879 238 510	1 007 886 254 350	20
2512 10 950	- - für Luftfahrzeuge	St 1000 DM	-	-	-	-
2512 10 990	- - für andere Verwendung	St 1000 DM	10 826	17 131	11 089	5
2513 10 000	Regenerierter Kautschuk in Primärformen oder in Platten, Blättern oder Streifen darunter zum Absatz bestimmt	t 1000 DM	.	.	.	2 2
2513 20 130	Kautschukmischungen und andere Formen (z.B. Fäden, Kordeln, Platten, Blätter), aus nichtvulkanisiertem und vulkanisiertem Kautschuk - Kautschuk mit Zusatz von Ruß oder Siliciumdioxid;	t 1000 DM	71 217 202 401	72 565 187 086	98 936 243 497	12
2513 20 150	- - Kautschuklösungen, Dispersionen (ohne solche mit Zusatz von Ruß oder Siliciumdioxid)	t 1000 DM	638 3 744	574 5 965	595 5 590	4
2513 20 190	- - Andere Kautschukmischungen, in Platten, Blättern, Streifen oder in Primärformen	t 1000 DM	152 243 595 612	152 201 575 404	158 895 631 467	29
2513 20 300	- Andere Formen (z.B. Stäbe, Stangen, Rohre) und Waren (z.B. Scheiben, Ringe), aus nichtvulkanisiertem Kautschuk (ohne Rohlaufprofile)	t 1000 DM	26 890 435 360	32 211 438 571	35 513 490 511	33
2513 20 500	- Fäden und Kordeln, aus vulkanisiertem Kautschuk	t 1000 DM	.	.	.	2
2513 20 730	- Platten, Blätter und Streifen, aus vulkanisiertem Weichkautschuk - - für Schuhsohlen	t 1000 DM	8 969 60 854	10 765 65 981	10 483 63 887	5
2513 20 790	- - Andere Platten, Blätter und Streifen	t 1000 DM	15 397 132 232	14 830 131 479	17 466 139 047	23

5 Produktion nach Güterarten - Deutschland

Melde-Nr.	Bezeichnung	Einheit	1998	1999	2000	2000 Anzahl Unternehmen
1	2	3	4	5	6	7
2513 20 830	- Stäbe, Stangen und Profile, aus vulkanisiertem Zellkautschuk; Platten, Blätter, Stangen u.a. aus vulkanisiertem Vollkautschuk	t 1000 DM	16 742 145 175	15 184 125 680	15 533 145 532	4
2513 20 850	- - Platten, Blätter und Streifen, für Bodenbeläge und Fußmatten, aus vulkanisiertem Vollkautschuk	t 1000 DM	.	.	.	1
2513 20 870	- - Stäbe, Stangen und Profile, aus vulkanisiertem Vollkautschuk	t 1000 DM	70 463 810 477	67 475 879 717	73 933 911 513	20
2513 30 300	Rohre und Schläuche, aus Weichkautschuk, auch mit Form-, Verschluß- und Verbindungsstücken	t 1000 DM	.	.	.	1
2513 30 300	- Rohre und Schläuche, aus vulkanisiertem Weichkautschuk, nicht mit anderen Stoffen verstärkt oder ausgerüstet (ohne Form-, Verschluß- oder Verbindungsstücke)	t 1000 DM	17 086 416 352	20 041 493 026	21 463 558 714	24
2513 30 550	- Rohre und Schläuche, aus vulkanisiertem Weichkautschuk, mit anderen Stoffen verstärkt oder ausgerüstet (ohne Form-, Verschluß- oder Verbindungsstücke)	t 1000 DM	17 064 184 359	17 702 155 322	20 425 169 738	10
2513 30 570	- - mit textilen Spinnstoffen verstärkt oder ausgerüstet	t 1000 DM	23 961 543 697	20 254 527 094	19 358 487 726	16
2513 30 590	- - mit anderen Stoffen verstärkt oder ausgerüstet	t 1000 DM	7 864 92 043	9 248 88 837	11 241 91 886	6
2513 30 700	- Rohre und Schläuche, aus vulkanisiertem Weichkautschuk, mit Form-, Verschluß- oder Verbindungsstücken	t 1000 DM	8 861 145 112	9 038 201 524	12 042 261 213	21
2513 40 300	Förderbänder und Treibriemen, aus vulkanisiertem Kautschuk	t 1000 DM	6 967 230 266	6 555 235 838	6 762 238 976	3
2513 40 500	- Keil- und Zahnriemen	t 1000 DM	38 195 278 082	30 054 230 751	24 141 186 502	7
2513 40 750	- Andere Treibriemen	t 1000 DM	2 541 178 861	2 483 207 154	2 831 272 159	3
2513 40 790	- - Andere Treibriemen (ohne Synchrontreibriemen)	t 1000 DM	.	72 608	89 298	6
2513 50 500	Kautschutierte Gewebe (ohne Reifencordgewebe)	t 1000 DM	13 216 206 738	12 343 187 009	13 091 189 274	7
2513 50 700	- Klebebänder, aus kautschutiertem Gewebe, mit einer Breite von 20 cm oder weniger	t 1000 DM	4 752 140 404	5 660 154 419	6 150 173 226	11
2513 60 300	Bekleidung und Bekleidungszubehör, aus vulkanisiertem Weichkautschuk	1000 Paar 1000 DM	.	.	.	-
2513 60 300	- Handschuhe für chirurgische Zwecke	1000 Paar 1000 DM	.	.	.	-
2513 60 550	- Handschuhe für den Haushalt und andere Zwecke	1000 Paar 1000 DM	.	.	.	1
2513 60 590	- - für den Haushalt	1000 Paar 1000 DM	.	.	.	1
2513 60 590	- - für andere Zwecke	1000 Paar 1000 DM	.	.	.	2
2513 60 700	- Andere Bekleidung u.a. Bekleidungszubehör	1000 DM	491	157	335	4
2513 71 500	Waren zu hygienischen oder medizinischen Zwecken, aus Weichkautschuk, auch in Verbindung mit Hartkautschukteilen	1000 St 1000 DM	.	.	.	2
2513 71 500	- Präservative	1000 St 1000 DM	.	.	.	2
2513 71 700	- Sauger, Brusthütchen und ähnliche Waren für Kleinkinder	t 1000 DM	.	.	1 229	3
2513 71 900	- Andere Waren zu hygienischen oder medizinischen Zwecken	t 1000 DM	13 587 140 662	12 970 148 676	7 443 120 543	12
2513 72 000	Bodenbeläge und Fußmatten, aus vulkanisiertem Weichkautschuk	t 1000 DM	80 507 375 494	87 756 386 134	96 317 414 874	13

5 Produktion nach Güterarten - Deutschland

Melde-Nr.	Bezeichnung	Einheit	1998	1999	2000	2000 Anzahl Unternehmen
1	2	3	4	5	6	7
2513 73 100	Waren aus vulkanisiertem Zellkautschuk, Radiergummi, Fender u.a. aufblasbare Waren, aus vulkanisiertem Weichkautschuk; Waren, Abfälle und Bruch aus Hartkautschuk - Waren des technischen Bedarfs, aus vulkanisiertem Zellkautschuk, a.n.g.	t 1000 DM	8 333 169 473	9 755 194 853	9 495 202 017	12
2513 73 210	- Radiergummi, Dichtungen, Fender u.a. aufblasbare Waren aus vulkanisiertem Weichkautschuk - - Radiergummi	t 1000 DM	.	.	.	1
2513 73 230	- - Dichtungen	t 1000 DM	39 480 835 851	41 923 861 261	41 327 900 861	55
2513 73 250	- - Fender, auch aufblasbar	t 1000 DM	-	-	-	-
2513 73 270	- - Andere aufblasbare Waren	t 1000 DM	171 22 786	173 22 039	195 24 170	3
2513 73 300	- Andere Waren des technischen Bedarfs, für zivile Luftfahrzeuge - Kompensatoren für Rohrleitungen, Gummi-Metallverbindungen, aus vulkanisiertem Weichkautschuk	t 1000 DM	.	193 14 979	225 16 335	3
2513 73 430	- - Kompensatoren für Rohrleitungen	t 1000 DM	267 22 709	223 20 059	211 20 362	3
2513 73 450	- - Gummi-Metalteile für Kraftfahrzeuge	t 1000 DM	71 620 1 369 404	71 026 1 288 575	75 619 1 578 347	30
2513 73 470	- - Formartikel für Kraftfahrzeuge	t 1000 DM	41 353 764 447	41 481 775 093	44 627 834 524	44
2513 73 490	- - Andere Gummi-Metalteile - Andere Waren aus vulkanisiertem Weichkautschuk	t 1000 DM	21 251 434 737	21 483 430 853	23 246 515 693	44
2513 73 650	- - Formartikel für andere Zwecke	t 1000 DM	16 391 423 200	16 251 427 419	18 338 466 956	60
2513 73 670	- - Walzenbezüge	t 1000 DM	5 570 238 134	6 179 243 261	7 286 290 838	14
2513 73 690	- - Andere Waren für andere Zwecke, a.n.g. - Hartkautschuk in allen Formen (einschl. Abfällen und Bruch); Waren aus Hartkautschuk	t 1000 DM	30 998 322 339	31 880 325 591	33 783 333 816	25
2513 73 730	- - Hartkautschuk in Massen, Platten, Blättern, Streifen, Stäben, Profilen oder Rohren	t 1000 DM	.	.	.	3
2513 73 750	- - Abfälle, Staub und Bruch, aus Hartkautschuk darunter zum Absatz bestimmt	t 1000 DM	.	.	.	1 1
2513 73 770	- - Waren aus Hartkautschuk	t 1000 DM	.	28 132 108 958	30 369 80 900	6
2513 80 000	Abfälle, Bruch und Schnitzel von Weichkautschuk, auch zu Pulver oder Granulat zerkleinert	1000 DM	.	9 923	23 746	7
2521 10 500	Monofile mit einem größten Durchmesser von mehr als 1 mm, Stäbe, Stangen und Profile, nicht weiter bearbeitet, aus Kunststoffen - aus Polymeren des Ethylens darunter zum Absatz bestimmt	t 1000 DM	43 466 43 466 259 356	46 689 46 689 267 924	47 701 47 701 276 406	23 23
2521 10 703	- aus Polymeren des Vinylchlorids - - Fenster- und Türprofile darunter zum Absatz bestimmt	t 1000 DM	400 423 394 678 1 903 018	429 808 424 338 1 921 697	426 096 421 304 1 891 466	37 35
2521 10 709	- - Andere Stäbe, Stangen und Profile darunter zum Absatz bestimmt	t 1000 DM	100 615 97 176 608 153	95 353 91 933 605 163	94 536 91 109 614 086	59 59
2521 10 903	- aus anderen Kunststoffen - - Fenster- und Türprofile darunter zum Absatz bestimmt	t 1000 DM	68 507 374 803	63 486 380 073	63 540 381 900	21 21
2521 10 905	- - Andere Stäbe, Stangen und Profile, aus faserverstärkten Kunststoffen darunter zum Absatz bestimmt	t 1000 DM	6 051 6 051 68 800	6 381 6 381 73 315	8 716 8 716 97 385	9 9
2521 10 909	- - Andere Stäbe, Stangen und Profile, aus anderen Kunststoffen darunter zum Absatz bestimmt	t 1000 DM	40 935 422 501	48 597 432 352	59 431 58 769 519 389	62 61

5 Produktion nach Güterarten - Deutschland

Melde-Nr.	Bezeichnung	Einheit	1998	1999	2000	2000 Anzahl Unternehmen
1	2	3	4	5	6	7
2521 21 300	Kunstdärme; Rohre und Schläuche, nicht biegsam, aus Kunststoffen - Kunstdärme aus gehärteten Eiweißstoffen oder aus Cellulosekunststoffen darunter zum Absatz bestimmt	t t 1000 DM	* 8 799 8 799 320 696	9 360 9 360 333 978	9 241 9 241 350 912	5 5
2521 21 530	- - - aus Polymeren des Ethylens und des Vinylchlorids, nicht biegsam darunter zum Absatz bestimmt	t t 1000 DM	* 128 011 541 029	155 629 575 224	167 598 639 848	34 34
2521 21 550	- - - aus Polymeren des Propylens darunter zum Absatz bestimmt	t t 1000 DM	* 36 125 223 811	40 714 242 393	40 756 242 487	25 25
2521 21 570	- - - aus Polymeren des Vinylchlorids darunter zum Absatz bestimmt	t t 1000 DM	* 237 137 235 240 801 026	250 080 248 296 735 294	245 596 244 185 799 902	53 52
2521 21 705	- - - aus faserverstärkten Kunststoffen darunter zum Absatz bestimmt	t t 1000 DM	* 29 046 170 380	32 377 151 342	34 973 164 500	15 15
2521 21 709	- - - aus anderen Kunststoffen darunter zum Absatz bestimmt	t t 1000 DM	* 19 858 166 886	17 639 146 192	17 657 136 056	27 27
2521 22 200	Rohre und Schläuche, biegsam; Form-, Verschuß- oder Verbindungsstücke, aus Kunststoffen - Rohre und Schläuche, die einem Druck von 27,6 MPa oder mehr standhalten darunter zum Absatz bestimmt	t t 1000 DM	*	1 1
2521 22 353	- - - - - Andere Rohre und Schläuche, nicht verstärkt, aus Kunststoffen - - - - - ohne Form-, Verschuß- oder Verbindungsstücke - - - - - aus Polymeren des Vinylchlorids darunter zum Absatz bestimmt	t t 1000 DM	* 49 963 49 963 250 829	64 676 64 676 278 981	69 178 69 178 289 976	23 23
2521 22 355	- - - - - aus Polyamiden darunter zum Absatz bestimmt	t t 1000 DM	* 5 929 5 929 176 886	6 020 6 020 176 998	5 908 5 908 169 421	15 15
2521 22 357	- - - - - aus Polymeren des Ethylens darunter zum Absatz bestimmt	t t 1000 DM	* 82 384 375 726	100 612 407 811	107 900 484 173	25 25
2521 22 359	- - - - - aus anderen Kunststoffen darunter zum Absatz bestimmt	t t 1000 DM	* 16 280 309 408	19 077 339 017	21 286 373 798	23 23
2521 22 370	- - - mit Form-, Verschuß- oder Verbindungsstücken darunter zum Absatz bestimmt	t t 1000 DM	* 11 744 11 744 35 375	13 250 13 250 35 783	7 703 7 703 30 691	8 8
2521 22 500	- - - Andere Rohre und Schläuche, a.n.g. darunter zum Absatz bestimmt	t t 1000 DM	* 10 557 10 557 161 240	11 213 11 213 179 222	14 486 14 486 202 158	16 16
2521 22 700	- - - Form-, Verschuß- oder Verbindungsstücke darunter zum Absatz bestimmt	t t 1000 DM	* 44 364 592 940	45 856 576 958	45 884 590 236	53 53
2521 30 130	Tafeln, Platten, Folien, Filme, Bänder und Streifen, aus nicht geschäumten Kunststoffen, weder verstärkt noch geschichtet und ohne Unterlage - Tafeln, Folien u.ä., aus Polymeren des Ethylens - - - mit einer Dicke von 0,1 mm oder weniger - - - mit einer Dichte von weniger als 0,94 darunter zum Absatz bestimmt	t t 1000 DM	* 596 473 457 272 1 753 461	603 667 463 981 1 690 724	628 353 478 611 1 953 733	70 62
2521 30 150	- - - mit einer Dichte von 0,94 oder mehr darunter zum Absatz bestimmt	t t 1000 DM	* 76 655 60 620 214 255	71 806 54 014 187 440	69 606 51 298 195 574	28 24
2521 30 173	- - - mit einer Dicke von mehr als 0,1 mm - - - mit einer Dichte von weniger als 0,94 darunter zum Absatz bestimmt	t t 1000 DM	* 212 490 202 070 595 957	203 123 196 603 595 129	205 331 198 364 629 392	32 31
2521 30 175	- - - mit einer Dichte von 0,94 oder mehr darunter zum Absatz bestimmt	t t 1000 DM	* 46 757 235 755	47 602 215 719	49 539 254 824	23 23

5 Produktion nach Güterarten - Deutschland

Melde-Nr.	Bezeichnung	Einheit	1998	1999	2000	2000 Anzahl Unternehmen
1	2	3	4	5	6	7
2521 30 210	- Tafeln, Folien u.ä., aus Polymeren des Propylens - - mit einer Dicke von 0,1 mm oder weniger, biaxial orientiert darunter zum Absatz bestimmt	t t 1000 DM	* 104 124 578 896	89 615 435 914	100 948 100 948 524 125	13 13
2521 30 230	- - Andere Tafeln, Folien u.ä., mit einer Dicke von 0,1 mm oder weniger darunter zum Absatz bestimmt	t t 1000 DM	* 64 739 57 055 196 643	82 758 74 093 240 151	88 805 80 664 286 122	21 21
2521 30 250	- - Zierbänder, mit einer Dicke von mehr als 0,1 mm und einer Breite von mehr als 5 mm bis 20 mm, für Verpackungszwecke darunter zum Absatz bestimmt	t t 1000 DM	*	1 1
2521 30 270	- - Andere Bänder, mit einer Dicke von mehr als 0,1 mm und einer Breite von mehr als 5 mm bis 20 mm, für Verpackungszwecke darunter zum Absatz bestimmt	t t 1000 DM	* 15 046 15 046 80 998	14 459 14 459 72 877	13 135 13 135 67 718	4 4
2521 30 290	- - Andere Platten, Folien, Streifen und Bänder, mit einer Dicke von mehr als 0,1 mm darunter zum Absatz bestimmt	t t 1000 DM	* 52 662 43 563 194 213	60 588 48 067 174 140	69 519 56 906 233 676	28 23
2521 30 303	- Tafeln, Folien u.ä., aus Polymeren des Styrols - - mit einer Dicke von 1 mm oder weniger darunter zum Absatz bestimmt	t t 1000 DM	* 106 615 37 567 94 925	100 478 33 211 80 695	104 227 41 081 111 168	20 17
2521 30 305	- - mit einer Dicke v. m. als 1 mm darunter zum Absatz bestimmt	t t 1000 DM	* 82 317 81 509 307 774	90 461 86 907 309 218	115 355 98 964 361 915	21 18
2521 30 410	- Tafeln, Folien u.ä., aus Polymeren des Vinylchlorids - - nicht biegsam - - - nicht weichgemacht, mit einer Dicke von 1 mm oder weniger darunter zum Absatz bestimmt	t t 1000 DM	* 103 185 526 894	101 866 446 411	99 617 494 599	4 4
2521 30 420	- - - nicht weichgemacht, mit einer Dicke von mehr als 1 mm darunter zum Absatz bestimmt	t t 1000 DM	* 20 129 20 129 88 893	20 375 20 375 52 039	21 206 21 206 94 697	8 8
2521 30 430	- - - weichgemacht, mit einer Dicke 1 mm oder weniger darunter zum Absatz bestimmt	t t 1000 DM	* 9 776 9 776 33 024	10 024 10 024 31 986	13 224 13 224 42 435	3 3
2521 30 440	- - - weichgemacht, mit einer Dicke von mehr als 1 mm darunter zum Absatz bestimmt	t t 1000 DM	*	2 2
2521 30 460	- - biegsam - - - nicht weichgemacht, mit einer Dicke von 1 mm oder weniger darunter zum Absatz bestimmt	t t 1000 DM	* 81 896 372 653	88 757 258 935	104 025 480 620	8 8
2521 30 470	- - - nicht weichgemacht, mit einer Dicke von mehr als 1 mm darunter zum Absatz bestimmt	t t 1000 DM	* 14 700 60 711	23 949 106 587	27 868 27 868 135 317	7 7
2521 30 480	- - - weichgemacht, mit einer Dicke von 1 mm oder weniger darunter zum Absatz bestimmt	t t 1000 DM	* 109 021 758 756	107 661 766 773	124 364 886 510	14 14
2521 30 490	- - - weichgemacht, mit einer Dicke von mehr als 1 mm darunter zum Absatz bestimmt	t t 1000 DM	* 7 122 7 122 35 116	7 620 7 620 39 041	7 556 7 556 39 055	8 8
2521 30 530	- Tafeln, Folien u.ä., aus Polymethyl-Methacrylat und aus anderen Acrylpolymeren - - aus Polymethyl-Methacrylat darunter zum Absatz bestimmt	t t 1000 DM	* 77 806 77 806 466 540	78 396 78 396 487 416	87 831 87 831 526 673	7 7
2521 30 590	- - aus anderen Acrylpolymeren darunter zum Absatz bestimmt	t t 1000 DM	* 4 466 4 466 46 139	. 5 512 59 259	5 624 5 624 66 169	4 4
2521 30 610	- Tafeln, Folien u.ä., aus Polycarbonaten, Polyethylenterephthalat, ungesättigten Polyestern und aus anderen Polyestern - - aus Polycarbonaten darunter zum Absatz bestimmt	t t 1000 DM	* 20 477 231 348	22 763 244 235	23 136 272 431	10 10
2521 30 620	- - aus Polyethylenterephthalat darunter zum Absatz bestimmt	t t 1000 DM	* 47 445 282 599	64 377 267 720	74 998 70 120 332 385	12 12
2521 30 630	- - aus ungesättigten Polyestern darunter zum Absatz bestimmt	t t 1000 DM	* . . 2 965	2 2

5 Produktion nach Güterarten - Deutschland

Melde-Nr.	Bezeichnung	Einheit	1998	1999	2000	2000 Anzahl Unternehmen
1	2	3	4	5	6	7
2521 30 690	- - aus anderen Polyestern darunter zum Absatz bestimmt	t t 1000 DM	* . 681 9 730	. . 911 10 421	. . 1 256 16 519	4 3
	- Folien, Bänder oder Streifen, Tafeln u.ä., aus Cellulose oder ihren chemischen Derivaten					
2521 30 710	- - - Folien, Bänder oder Streifen, aus regenerierter Cellulose, - - - mit einer Dicke von weniger als 0,75 mm, nicht bedruckt darunter zum Absatz bestimmt	t t 1000 DM	*	1 1
2521 30 720	- - - mit einer Dicke von weniger, als 0,75 mm, bedruckt darunter zum Absatz bestimmt	t t 1000 DM	*	- -
2521 30 730	- - Andere Tafeln, Folien u.ä., aus regenerierter Cellulose darunter zum Absatz bestimmt	t t 1000 DM	*	1 1
2521 30 740	- - Tafeln, Folien u.ä., aus Vulkanfaser darunter zum Absatz bestimmt	t t 1000 DM	* . 8 053 57 943	. . 7 499 54 525	. . 9 341 66 036	4 4
2521 30 760	- - Filmunterlagen in Rollen oder Streifen, aus Celluloseacetaten darunter zum Absatz bestimmt	t t 1000 DM	*	1 1
2521 30 770	- - Folien, Filme, Bänder oder Streifen, auch in Rollen, aus Celluloseacetaten darunter zum Absatz bestimmt	t t 1000 DM	* . 965 965 19 135	. . 1 248 1 248 30 150	. . 1 503 1 503 .	3 3
2521 30 790	- - Tafeln, Folien u.ä., aus anderen Cellulosederivaten darunter zum Absatz bestimmt	t t 1000 DM	*	3 3
	- Tafeln, Folien u.ä., aus anderen Kunststoffen					
2521 30 810	- - aus Polyvinylbutyral darunter zum Absatz bestimmt	t t 1000 DM	*	2 2
2521 30 820	- - aus Polyamiden darunter zum Absatz bestimmt	t t 1000 DM	* . 10 810 10 810 84 692	. . 13 081 92 868	. . 16 131 126 477	8 8
2521 30 830	- - aus Aminoharzen darunter zum Absatz bestimmt	t t 1000 DM	*	- -
2521 30 840	- - aus Phenolharzen darunter zum Absatz bestimmt	t t 1000 DM	*	- -
2521 30 860	- - aus Kondensationspolymerisa- tions- und Umlagerungspolymeri- sationserzeugnissen, auch chemisch modifiziert darunter zum Absatz bestimmt	t t 1000 DM	*	2 2
2521 30 870	- - aus Additionspolymerisations- erzeugnissen darunter zum Absatz bestimmt	t t 1000 DM	*	2 2
2521 30 900	- Tafeln, Folien u.ä., aus anderen Kunststoffen darunter zum Absatz bestimmt	t t 1000 DM	* . 44 570 341 186	. . 49 068 422 519	. . 61 649 61 649 489 584	20 20
	Andere Tafeln, Folien u.ä., aus Zellkunststoff					
2521 41 205	- - aus Polymeren des Styrols - - aus faserverstärktem Polystyrol darunter zum Absatz bestimmt	t t 1000 DM	*	1 1
2521 41 209	- - aus anderem Polystyrol darunter zum Absatz bestimmt	t t 1000 DM	* . 211 085 198 094 932 511	. . 203 443 201 306 871 457	. . 205 563 203 580 1 008 216	40 39
2521 41 300	- aus Polymeren des Vinylchlorids darunter zum Absatz bestimmt	t t 1000 DM	* . 72 580 72 580 387 853	. . 66 868 66 868 383 654	. . 58 845 58 845 376 165	14 14
2521 41 500	- aus Polyurethanen darunter zum Absatz bestimmt	t t 1000 DM	* . 170 727 1 563 846	. . 179 788 1 658 788	. . 194 916 1 734 870	82 81
2521 41 700	- aus regenerierter Cellulose darunter zum Absatz bestimmt	t t 1000 DM	* . 2 582 2 582	. . 3 533 .	. . 3 193 .	3 3
	- aus Epoxidharzen und anderen Kunststoffen					
2521 41 805	- - aus faserverstärkten Epoxid- harzen u.a. Zellkunststoffen darunter zum Absatz bestimmt	t t 1000 DM	* . . 17 824	. . 7 074 7 074 76 435	3 3

5 Produktion nach Güterarten - Deutschland

Melde-Nr.	Bezeichnung	Einheit	1998	1999	2000	2000 Anzahl Unternehmen
1	2	3	4	5	6	7
2521 41 809	-- aus anderen Epoxidharzen u.a. Zellkunststoffen darunter zum Absatz bestimmt	t t 1000 DM	* 5 344 64 681	5 453 58 246	4 826 61 448	10 10
	Andere Tafeln, Folien u.ä., aus anderen Kunststoffen					
	- aus Kondensationspolymerisations- und Umlagerungspolymerisations- erzeugnissen, auch chemisch modi- fiziert (ohne solche aus Zellkunststoff)					
2521 42 305	-- aus Polyester darunter zum Absatz bestimmt	t t 1000 DM	* 45 169 183 945	38 388 161 384	43 478 181 763	11 11
2521 42 309	-- aus anderem Polyester darunter zum Absatz bestimmt	t t 1000 DM	* 59 59 792	365 365 921	. . .	3 3
2521 42 405	-- aus Epoxidharzen darunter zum Absatz bestimmt	t t 1000 DM	* 19 186	5 426 116 357	4 4
2521 42 409	-- aus anderen Epoxidharzen darunter zum Absatz bestimmt	t t 1000 DM	*	424 424	. 265 1 871	3 3
2521 42 505	-- aus Phenolharzen darunter zum Absatz bestimmt	t t 1000 DM	*	2 2
2521 42 509	-- aus anderen Phenolharzen darunter zum Absatz bestimmt	t t 1000 DM	* 10 446 10 446 95 026	9 212 9 212 90 129	10 257 10 257 103 803	5 5
2521 42 750	-- aus Aminoharzen und aus anderen Polymerisationserzeugnissen Hochdruckschichtpreßstoffe mit Dekorschicht auf einer der beiden Seiten, aus Aminoharzen, geschichtet darunter zum Absatz bestimmt	t t 1000 DM	* 65 827 47 183 328 920	64 523 47 542 328 446	75 824 54 282 343 790	8 8
2521 42 770	-- Andere Tafeln, Folien u.ä., aus Aminoharzen und aus anderen Polymerisationserzeugnissen darunter zum Absatz bestimmt	t t 1000 DM	* 12 695 170 527	5 666 64 536	8 463 80 599	5 5
2521 42 810	-- aus Polyvinylchlorid/Polyethylen darunter zum Absatz bestimmt	t t 1000 DM	* 70 043 70 043 216 285	78 629 78 629 214 523	81 490 81 490 245 375	12 12
2521 42 830	-- aus Polyamid/Polyethylen darunter zum Absatz bestimmt	t t 1000 DM	* 106 553 754 666	100 914 703 867	107 971 788 066	23 23
2521 42 850	-- aus Polypropylen/Polyethylen darunter zum Absatz bestimmt	t t 1000 DM	* 32 379 32 379 246 369	32 587 32 587 261 466	34 430 34 430 283 390	21 21
2521 42 870	-- aus Polyethylen/Polyethylen- terephthalat darunter zum Absatz bestimmt	t t 1000 DM	* 14 470 112 609	16 690 122 431	25 973 172 836	16 16
2521 42 890	-- aus anderen Verbunden darunter zum Absatz bestimmt	t t 1000 DM	* 95 054 687 725	102 441 692 413	116 072 782 876	30 30
2522 11 020	Säcke, Beutel (einschl. Tüten), aus Polymeren des Ethylens mit einem Gewicht von 120 g/m2 oder weniger	t 1000 DM	226 175 822 837	217 483 850 716	199 693 926 562	70
2522 11 030	Mülltonnensäcke mit einem Gewicht von 120 g/m2 oder mehr	t 1000 DM	15 307 50 649	16 554 53 025	14 730 52 623	13
2522 11 050	Sehr strapazierfähige Beutel mit einem Gewicht von mehr als 120 g/m2	t 1000 DM	51 494 289 417	50 767 285 965	51 889 334 959	36
2522 11 060	Tragebeutel	t 1000 DM	61 392 244 405	59 622 231 852	68 702 272 185	20
2522 11 070	Andere Säcke und Beutel (einschl. Tüten)	t 1000 DM	30 703 88 203	38 351 111 723	44 371 143 301	11

5 Produktion nach Güterarten - Deutschland

Melde-Nr.	Bezeichnung	Einheit	1998	1999	2000	2000 Anzahl Unternehmen
1	2	3	4	5	6	7
2522 12 030	Säcke, Beutel (einschl. Tüten), aus Polyvinylchlorid und anderen Kunststoffen (ohne solche aus Polymeren des Ethylens) - mit einem Gewicht von 120 g/m2 oder weniger	t 1000 DM	18 004 128 917	15 887 111 079	16 570 114 531	17
2522 12 050	- Mülltonnensäcke mit einem Gewicht von 120 g/m2 oder mehr	t 1000 DM	-	-	-	-
2522 12 070	- Sehr strapazierfähige Beutel mit einem Gewicht von mehr als 120 g/m2	t 1000 DM	1 435 25 551	1 360 23 749	1 241 23 861	6
2522 12 090	- Andere Säcke und Beutel (einschl. Tüten)	t 1000 DM	2 727 20 584	.	.	4
2522 13 000	Dosen, Kisten, Verschlüge u.ä. Waren, aus Kunststoffen	t 1000 DM	364 370 2 029 297	358 535 1 982 268	390 809 2 240 689	184
2522 14 530	Ballons, Flaschen, Flakons u.ä. Waren, aus Kunststoffen - mit einem Fassungsvermögen von 2 l oder weniger - - aus Polyethylen	1000 St 1000 DM	3 469 278 597 967	3 748 826 626 904	4 420 929 708 302	45
2522 14 550	- - aus Polypropylen	1000 St 1000 DM	655 865 91 172	653 787 94 986	881 288 130 744	16
2522 14 570	- - aus Polyvinylchlorid	1000 St 1000 DM	324 110 47 312	327 052 46 424	324 287 48 783	14
2522 14 590	- - aus anderen Kunststoffen	1000 St 1000 DM	1 088 083 154 980	1 372 669 185 000	1 749 814 192 653	16
2522 14 730	- mit einem Fassungsvermögen von mehr als 2 l - - aus Polyethylen	1000 St 1000 DM	91 678 91 757	85 453 94 350	87 592 104 558	20
2522 14 750	- - aus Polypropylen	1000 St 1000 DM	81 823 70 994	55 068 70 794	55 505 81 847	4
2522 14 770	- - aus Polyvinylchlorid	1000 St 1000 DM	102 273 115 451	114 600 132 157	119 435 133 167	3
2522 14 790	- - aus anderen Kunststoffen	1000 St 1000 DM	.	.	.	3
2522 15 100	Spulen, Spindeln, Hülsen u.ä. Warenträger, Stöpsel, Deckel, Kapseln u.a. Verschlüsse, Netze, andere Transport- und Verpackungsmittel, aus Kunststoffen - Spulen u.ä. Unterlagen, für fotografische und kinematografische Filme oder für Tonträger und Aufzeichnungsträger	t 1000 DM	.	.	.	2
2522 15 300	- Andere Spulen, Spindeln, Hülsen u.ä. Warenträger	t 1000 DM	98 848 759 629	90 724 737 783	102 784 875 664	96
2522 15 500	- Verschluß- oder Flaschenkapseln	t 1000 DM	14 207 134 561	16 895 147 356	17 673 156 389	31
2522 15 700	- Stöpsel, Deckel u.a. Verschlüsse	t 1000 DM	177 779 1 316 823	182 782 1 376 929	194 900 1 546 940	130
2522 15 800	- Gespritzte Netze in Schlauchform - Andere Transport- oder Verpackungsmittel, aus Kunststoffen	t 1000 DM	3 237 14 101	2 543 .	206 2 017	3
2522 15 910	- - Sicherheitsbehälter für den Transport von Gefahrgut	1000 St 1000 DM	4 415 100 529	4 312 93 468	4 539 100 341	8
2522 15 920	- - Fässer mit einem Fassungsvermögen von 5 bis 300 l	1000 St 1000 DM	5 866 66 461	6 278 60 440	6 319 65 888	11
2522 15 930	- - Andere Transportbehälter mit einem Fassungsvermögen von 5 bis 300 l	1000 St 1000 DM	103 541 424 882	99 719 348 743	108 332 396 148	38
2522 15 940	- - Fässer mit einem Fassungsvermögen über 300 l - - Andere Transportbehälter mit einem Fassungsvermögen über 300 l	1000 St 1000 DM	8 826	6 812	5 795	4
2522 15 955	- - - aus faserverstärkten Kunststoffen	1000 St 1000 DM	14 20 587	13 25 903	24 177	6
2522 15 959	- - - aus anderen Kunststoffen	1000 St 1000 DM	.	.	1 334 295 685	11
2522 15 975	- - Müll- und Abfalltransportbehälter - - - aus faserverstärkten Kunststoffen	1000 St 1000 DM	231 667	250 036	.	3

5 Produktion nach Güterarten - Deutschland

Melde-Nr.	Bezeichnung	Einheit	1998	1999	2000	2000 Anzahl Unternehmen
1	2	3	4	5	6	7
2522 15 979	- - - aus anderen Kunststoffen	1000 St 1000 DM	7 234 261 149	7 467 240 495	8 577 277 384	12
2522 15 995	- - - Andere Behälter - - - aus faserverstärkten Kunststoffen	1000 St 1000 DM	335 15 311	308 19 331	352 24 299	10
2522 15 999	- - - aus anderen Kunststoffen	1000 St 1000 DM	275 612 202 130	334 904 189 078	495 358 218 915	51
2523 11 550	Bodenbeläge, Wand- oder Deckenverkleidungen, aus Kunststoffen - aus Polymeren des Vinylchlorids - bestehend aus einem Träger, mit Polyvinylchlorid getränkt, bestrichen oder überzogen	1000 m2 1000 DM	44 100 264 137	34 335 215 673	.	5
2523 11 593	- - - Andere Bodenbeläge, Wand- oder Deckenverkleidungen - - - homogen, auch mehrschichtig	1000 m2 1000 DM	10 295 160 544	10 098 162 007	8 551 146 345	5
2523 11 595	- - - mehrschichtig, heterogen	1000 m2 1000 DM	9 533 39 972	.	.	2
2523 11 597	- - - auf Unterlage aus nichttextilen Stoffen	1000 m2 1000 DM	.	.	.	2
2523 11 900	- aus anderen Kunststoffen	1000 m2 1000 DM	1 478 20 369	1 264 19 265	980 14 995	8
2523 12 500	Badewannen, Duschen, Waschbecken, Bidets, Klosettschüsseln, -sitze u. -deckel, Spülkästen u.ä. Waren zu sanitären oder hygienischen Zwecken, aus Kunststoffen - Badewannen, Duschen und Waschbecken	1000 St 1000 DM	1 505 484 713	1 590 514 131	1 610 536 068	24
2523 12 700	- Klosettsitze und -deckel	1000 St 1000 DM	2 597 41 533	2 293 39 683	2 756 52 865	5
2523 12 900	- Bidets, Klosettschüsseln, Spülkästen u.ä. Waren zu sanitären oder hygienischen Zwecken	1000 St 1000 DM	9 701 507 200	10 632 554 040	8 117 598 682	22
2523 13 005	Sammelbehälter, Tanks, Bottiche u.ä. Behälter für den Baubedarf (ohne Fässer u. Transportbehälter), mit einem Fassungsvermögen von mehr als 300 l, aus Kunststoffen - aus faserverstärkten Kunststoffen	1000 St 1000 DM	102 083	77 87 646	80 727	16
2523 13 009	- aus anderen Kunststoffen	1000 St 1000 DM	301 403	661 256 842	667 218 217	31
2523 14 550	Türen, Fenster und deren Rahmen, Verkleidungen und Schwellen; Fensterläden, Jalousien u.ä. Waren und Teile dafür, aus Kunststoffen - Türen, Fenster und deren Rahmen, Verkleidungen und Schwellen - - Fenster und deren Rahmen, Verkleidungen, Fensterbänke	1000 St 1000 DM	.	13 946 5 387 546	11 809 4 979 181	539
2523 14 570	- - Türen und deren Rahmen, Verkleidungen und Schwellen	1000 St 1000 DM	497 005	623 483 916	533 437 410	206
2523 14 700	- Fensterläden, Jalousien (einschl. Jalousetten) u.ä. Waren, Teile dafür	1000 St 1000 DM	564 523	16 806 556 323	16 658 605 492	167
2523 15 535	Beschläge, Dübel, Außen- und Innenwandverkleidungen und andere Baubedarfsartikel aus Kunststoffen - Beschläge u.ä. Waren des Baubedarfs zur bleibenden Befestigung an Türen, Fenstern, Treppen, Wänden oder anderen Gebäudeteilen - - Außenwandverkleidungen, Platten, Nut- und Federprofile - - - aus faserverstärkten Kunststoffen	t 1000 DM	3 909 24 638	4 437 25 778	4 161 28 576	11
2523 15 539	- - - aus anderen Kunststoffen	t 1000 DM	34 780 378 581	27 439 329 547	31 239 345 427	28
2523 15 550	- - Innenwandverkleidungen	t 1000 DM	16 379 94 523	13 523 68 298	12 995 90 315	11
2523 15 575	- - - Baubedarfsartikel (z.B. Beschläge und Dachelemente, Dachoberlichter, Rahmen für Dachoberlichter, Balkonverkleidungen) - - - aus faserverstärkten Kunststoffen	t 1000 DM	15 226 358 206	15 445 326 723	14 941 265 741	16
2523 15 579	- - - aus anderen Kunststoffen	t 1000 DM	27 946 271 839	28 321 265 479	23 533 306 858	36

5 Produktion nach Güterarten - Deutschland

Melde-Nr.	Bezeichnung	Einheit	1998	1999	2000	2000 Anzahl Unternehmen
1	2	3	4	5	6	7
2523 15 950	- Dübel u.a. Baubedarfsartikel, a.n.g.	t	22 107	22 927	23 120	23
	- Dübel u.a. Wandbefestigungsartikel	1000 DM	247 710	246 587	245 101	
2523 15 990	- - Andere Baubedarfsartikel, a.n.g.	t	81 958	103 786	108 399	73
		1000 DM	469 729	509 404	565 901	
2523 20 005	Vorgefertigte Gebäude aus Kunststoffen	1000 m2	.	.	.	3
	- aus faserverstärkten Kunststoffen	St	.	.	.	
		1000 DM	.	.	.	
2523 20 009	- aus anderen Kunststoffen	1000 m2	18	19	15	6
		St	492	509	435	
		1000 DM	16 705	17 704	14 837	
2524 10 000	Bekleidung und Bekleidungszubehör (einschl. Handschuhen), aus Kunststoffen	1000 DM	64 059	70 340	75 627	18
2524 21 300	Folien, Filme, Bänder, selbstklebend, in Rollen mit einer Breite von 20 cm oder weniger, aus Kunststoffen	t	.	.	.	
	- Bänder, mit nichtvulkanisiertem Natur- oder synthetischem Kautschuk bestrichen	t	53 080	56 142	58 994	12
	darunter zum Absatz bestimmt	t	53 080	56 142	58 994	12
		1000 DM	384 387	459 692	461 069	
2524 21 550	- Folien, Filme, Bänder, aus Polyester und aus Kondensationspolymerisations- und Umlagerungspolymerisationserzeugnissen	t	.	.	.	2
	- - aus Polyester	t	.	.	.	2
	darunter zum Absatz bestimmt	1000 DM	.	.	.	
2524 21 590	- - aus Kondensations- und Umlagerungspolymerisationserzeugnissen	t	1 633	2 510	.	4
	darunter zum Absatz bestimmt	t	.	.	5 132	3
		1000 DM	.	.	51 380	
2524 21 750	- Folien, Filme, Bänder, aus Polymeren des Vinylchlorids und aus anderen Additionspolymerisationserzeugnissen	t	.	.	5 282	5
	- - aus Polymeren des Vinylchlorids	t	8 255	8 001	5 282	5
	darunter zum Absatz bestimmt	1000 DM	51 755	51 613	51 516	
2524 21 790	- - aus anderen Additionspolymerisationserzeugnissen	t	.	.	.	1
	darunter zum Absatz bestimmt	t	.	.	.	1
		1000 DM	.	.	.	
2524 21 900	- Andere Folien, Filme, Bänder, in Rollen mit einer Breite von 20 cm oder weniger, aus anderen Kunststoffen	t	.	.	.	9
	darunter zum Absatz bestimmt	t	4 976	9 832	8 074	9
		1000 DM	108 804	141 960	175 519	
2524 22 300	Tafeln, Platten u.ä., selbstklebend, aus Kunststoffen	t	.	.	.	
	- weiter als nur oberflächenbearbeitet oder anders als nur quadratisch oder rechteckig zugeschnitten (z.B. mit abgerundeten Ecken oder rund)	t	7 128	12 437	13 394	15
	darunter zum Absatz bestimmt	t	7 128	12 437	13 394	15
		1000 DM	77 753	228 691	264 269	
2524 22 550	- aus Kondensationspolymerisations- und Umlagerungspolymerisationserzeugnissen	t	.	.	.	1
	- - aus Polyester	t	.	.	.	1
	darunter zum Absatz bestimmt	1000 DM	.	.	.	
2524 22 590	- - aus anderen Kondensationspolymerisations- und Umlagerungspolymerisationserzeugnissen	t	.	.	.	2
	darunter zum Absatz bestimmt	t	.	.	.	2
		1000 DM	.	.	.	
2524 22 700	- aus Additionspolymerisationserzeugnissen	t	2 749	10 207	.	4
	darunter zum Absatz bestimmt	t	2 749	10 207	.	4
		1000 DM	24 441	62 246	77 389	
2524 22 900	- aus anderen Kunststoffen	t	.	.	.	6
	darunter zum Absatz bestimmt	t	.	8 328	13 991	6
		1000 DM	.	.	153 673	
2524 23 230	Geschirr, andere Haushalts-, Hygiene- und Toilettengegenstände, aus Kunststoffen	t	.	.	.	
	- Geschirr und andere Artikel für den Tisch- oder Küchengebrauch	t	.	.	.	2
	- - Tischtücher	1000 DM	.	.	.	

5 Produktion nach Güterarten - Deutschland

Melde-Nr.	Bezeichnung	Einheit	1998	1999	2000	2000 Anzahl Unternehmen
1	2	3	4	5	6	7
2524 23 250	-- Lebensmittelbehälter	t	3 015	3 854	5 309	11
		1000 DM	15 978	17 683	67 599	
2524 23 290	-- Anderes Geschirr und andere Artikel für den Tisch- oder Küchengebrauch	t	73 815	75 689	76 830	63
		1000 DM	562 462	514 390	480 402	
2524 23 300	-- Schwämme aus regenerierter Cellulose	t	2 403	1 888	2 132	5
		1000 DM	44 837	.	.	
2524 23 500	-- Andere Haushalts- oder Hauswirtschaftsartikel und Toilettenartikel, aus regenerierter Cellulose	t	2 537	2 599	2 447	3
		1000 DM	.	.	.	
2524 23 750	-- Andere Toiletten- und Hygieneartikel	t	14 751	13 338	12 466	55
		1000 DM	215 964	217 615	218 624	
2524 23 790	-- Andere Haushaltsartikel	t	103 495	112 936	102 001	125
		1000 DM	1 232 929	1 290 320	1 224 502	
	Teile für Beleuchtungskörper, Werbeleuchten, Leuchtschilder, beleuchtete Namensschilder, aus Kunststoffen					
2524 24 005	-- aus faserverstärkten Kunststoffen	1000 DM	44 266	45 946	50 551	16
2524 24 009	-- aus anderen Kunststoffen	1000 DM	106 251	102 978	90 992	38
	Sicherheitskopfbedeckungen aus Kunststoff u.a. Material; andere Hüte und Kopfbedeckungen, aus Kautschuk oder Kunststoff					
2524 25 500	-- Sicherheitskopfbedeckungen aus Kunststoff, Metall u.a. Stoffen	1000 St	1 685	2 276	2 831	10
		1000 DM	27 057	24 487	32 092	
2524 25 900	-- Andere Hüte und Kopfbedeckungen, aus Kautschuk oder Kunststoff	1000 St	1 920	.	.	2
		1000 DM	.	.	.	
2524 26 000	Isolierteile aus Kunststoffen, für elektrische Maschinen, Apparate, Geräte oder Installationen (ohne elektrische Isolatoren)	t	37 016	31 248	36 490	61
		1000 DM	587 143	529 691	579 655	
	Büro- oder Schulartikel, aus Kunststoffen					
2524 27 053	-- Schreib- oder Zeichenutensilien	t	2 000	1 547	2 145	5
	-- Radiergummi aus Kunststoff	1000 DM	21 300	18 071	24 478	
2524 27 059	-- Andere Schreib- oder Zeichenutensilien	t	2 742	2 383	2 216	10
		1000 DM	52 555	60 699	59 863	
2524 27 070	-- Ringhefte, Aktentaschen, Schnellhefter	t	57 832	58 148	54 641	53
		1000 DM	493 464	513 486	547 498	
2524 27 090	-- Andere Büro- oder Schulartikel	t	34 626	38 151	34 255	61
		1000 DM	309 942	344 171	350 286	
	Beschläge, Statuetten und andere Ziergegenstände, Abwassersiebe und andere Waren aus Kunststoffen					
	-- Beschläge für Möbel, Karosserien u.dgl.					
	-- für Möbel					
2524 28 253	-- -- Innenbeschläge	t	13 468	13 317	11 924	27
		1000 DM	123 114	124 471	127 817	
2524 28 255	-- -- Außenbeschläge	t	6 675	6 432	10 915	19
		1000 DM	173 373	188 347	203 912	
2524 28 290	-- für Karosserien und dergleichen	t	5 591	5 472	5 041	14
		1000 DM	86 712	85 590	88 202	
2524 28 300	-- Statuetten u.a. Ziergegenstände	t	1 049	1 073	1 157	10
		1000 DM	25 325	27 387	27 851	
2524 28 400	-- Schmutzkörbe u.ä. Abwassersiebe, für Kanalisationsabflüsse	t	.	566	786	4
		1000 DM	14 226	4 260	6 045	
2524 28 500	-- Andere aus Kunststofffolien hergestellte Waren	t	19 915	19 697	18 233	43
		1000 DM	250 710	241 572	238 518	
	-- Andere Waren aus Kunststoffen und aus anderen Stoffen als deren Primärformen, a.n.g.					
2524 28 730	-- -- Wasserunterlagen	t	.	-	-	-
		1000 DM	.	-	-	
	-- Andere Waren aus Kunststoffen und aus anderen Stoffen als deren Primärformen, a.n.g. (ohne Wasserunterlagen)					
2524 28 793	-- -- Schilder, Verkehrszeichen, Buchstaben u.a., aus Kunststoffen	t	14 266	15 042	14 542	55
		1000 DM	249 064	241 304	219 723	
2524 28 799	-- -- Andere Waren (ohne Schilder, Verkehrszeichen u.ä.)	t	272 016	284 048	294 856	548
		1000 DM	4 594 594	4 728 548	4 998 229	

5 Produktion nach Güterarten - Deutschland

Melde-Nr.	Bezeichnung	Einheit	1998	1999	2000	2000 Anzahl Unternehmen
1	2	3	4	5	6	7
2524 90 105	Technische Teile aus Kunststoffen - für Maschinenbauerzeugnisse - - aus faserverstärkten Kunststoffen	t 1000 DM	7 805 191 825	9 904 213 209	11 266 228 894	87
2524 90 109	- - aus anderen Kunststoffen	t 1000 DM	77 185 1 413 946	74 776 1 472 639	82 634 1 604 758	228
2524 90 310	- für Elektrowerkzeuge, Haushalts- geräte, Bild-, Tonaufnahme und -wiedergabegeräte, Sendegeräte, elektrische Schaltgeräte u.a. elektronische Erzeugnisse - - für Elektrowerkzeuge, elektro- mechanische Haushaltsgeräte, Elektrowärmegeräte für den Haushalt	t 1000 DM	79 924 979 185	81 854 977 932	88 207 1 017 613	168
2524 90 330	- - für Bild- und Tonaufnahme- und -wiedergabegeräte	t 1000 DM	8 142 158 220	6 263 124 161	7 206 147 443	33
2524 90 355	- - für Sendegeräte, Funkgeräte, Rundfunk- und Fernsehgeräte - - - aus faserverstärkten Kunststoffen	t 1000 DM	2 528 59 026	2 462 54 721	2 474 60 937	26
2524 90 359	- - - aus anderen Kunststoffen	t 1000 DM	12 165 234 885	11 147 212 808	11 558 234 017	44
2524 90 375	- für elektrische Geräte zum Schließen, Unterbrechen, Schützen, Verbinden von elektrischen Stromkreisen; für Tafeln u.a., für die Stromver- teilung und für elektronische integrierte Schaltungen - - - aus faserverstärkten Kunststoffen	t 1000 DM	11 805 215 099	11 580 181 409	16 585 252 353	66
2524 90 379	- - - aus anderen Kunststoffen	t 1000 DM	26 839 469 515	27 591 483 437	30 792 512 151	83
2524 90 390	- für andere elektrotechnische Erzeugnisse	t 1000 DM	60 156 773 621	65 575 850 186	67 226 865 196	139
2524 90 535	- für Schienen-, Straßen-, Luft- und Raumfahrzeuge - - für Schienenfahrzeuge - - - aus faserverstärkten Kunststoffen	t 1000 DM	5 617 50 448	6 514 67 480	5 133 71 817	18
2524 90 539	- - - aus anderen Kunststoffen	t 1000 DM	1 336 20 336	2 022 26 159	1 922 23 367	14
2524 90 555	- für Straßenfahrzeuge - - - aus faserverstärkten Kunststoffen	t 1000 DM	126 607 2 183 770	152 581 2 413 251	176 826 2 818 039	155
2524 90 559	- - - aus anderen Kunststoffen	t 1000 DM	292 405 5 233 928	311 137 5 364 432	336 938 5 765 461	342
2524 90 575	- für Luft- und Raumfahrzeuge - - - aus faserverstärkten Kunststoffen	t 1000 DM	903 43 115	1 595 45 056	1 692 48 993	9
2524 90 579	- - - aus anderen Kunststoffen	t 1000 DM	1 231 58 468	1 323 52 821	1 121 47 230	7
2524 90 700	- für optische, foto- oder kinematografische Instrumente; Meß-, Prüf- oder Präzisionsinstrumente; medizinische und chirurgische Instrumente, Apparate und Geräte	t 1000 DM	25 427 590 292	28 872 624 633	32 645 660 400	143
2599 00 000	Veredlung von Erzeugnissen dieser Güterabteilung	1000 DM	1 441 149	1 571 230	2 020 829	193
	Glas, Keramik, bearbeitete Steine und Erden					
	Gegossenes oder gewalztes Glas, in Platten, Tafeln oder Profilen, auch mit Drahteinlage o. dgl. verstärkt; gezogenes oder geblasenes Glas, in Tafeln					
2611 11 130	- Gegossenes oder gewalztes Glas, gefärbt, undurchsichtig, Über- fangen oder mit absorbierender oder reflektierender Schicht - - aus optischem Glas	1000 m2 1000 DM	.	.	.	1
2611 11 150	- - aus anderem Glas	1000 m2 1000 DM	11 777 139 999	11 063 141 423	11 245 158 266	9
2611 11 300	- Gegossenes oder gewalztes Glas, in Platten oder Tafeln, mit Drahteinlagen oder dgl. verstärkt	1000 m2 1000 DM	1 466 17 130	1 321 19 716	17 896	3

5 Produktion nach Güterarten - Deutschland

Melde-Nr.	Bezeichnung	Einheit	1998	1999	2000	2000 Anzahl Unternehmen
1	2	3	4	5	6	7
2611 11 500	- Profile aus gegossenem oder gewalztem Glas	t 1000 DM	.	.	.	2
	- Gezogenes oder geblasenes Glas, in Tafeln		.	.	.	
2611 11 750	- - aus optischem Glas	1000 m2 1000 DM	-	-	-	-
2611 11 790	- - aus anderem gezogenem oder geblasenem Glas (einschl. Gartenglas)	1000 m2 1000 DM	965 48 845	834 42 872	1 003 53 153	5
	Feuerpoliertes Glas ("Float-Glas"), geschliffenes oder poliertes Glas, in Platten oder Tafeln, nicht anders bearbeitet					
	- nicht mit Drahteinlagen, mit absorbierender oder ä. Schicht					
2611 12 110	- - Gartenglas	1000 m2 1000 DM	.	.	.	3
2611 12 130	- - Anderes Glas mit einer Dicke von 2,5 mm oder weniger	1000 m2 1000 DM	.	.	.	1
2611 12 150	- - Anderes Glas mit einer Dicke von mehr als 2,5 mm bis 3,5 mm	1000 m2 1000 DM	16 421	13 148 54 593	15 226 70 169	5
2611 12 170	- - Anderes Glas mit einer Dicke von mehr als 3,5 mm	1000 m2 1000 DM	102 440 662 942	116 728 723 274	106 963 820 545	12
2611 12 300	- Anderes feuerpoliertes Glas, nicht mit Drahteinlagen, in der Masse gefärbt, undurchsichtig, überfangen oder nur geschliffen	1000 m2 1000 DM	.	.	.	2
2611 12 500	- Anderes feuerpoliertes Glas, a.n.g.	1000 m2 1000 DM	.	.	.	2
2611 12 700	- Feuerpoliertes Glas, mit Drahteinlagen oder dgl.	1000 m2 1000 DM	.	.	.	2
	Optisches und anderes Glas, gebogen oder anders bearbeitet					
2612 11 500	- Optisches Glas	t 1000 DM	.	75 891	.	11
2612 11 900	- Anderes Glas	t 1000 DM	157 724 441 860	182 471 458 534	201 025 540 002	45
	Ein- und Mehrschichten-Sicherheitsglas					
	- Einschichten-Sicherheitsglas, vorgespannt, für Fahrzeuge					
2612 12 150	- - für Kraftfahrzeuge	1000 m2 1000 DM	8 976 416 946	9 647 450 570	8 771 361 125	8
2612 12 190	- - für andere Fahrzeuge	1000 m2 1000 DM	.	.	.	1
2612 12 300	- Anderes Einschichten-Sicherheitsglas, vorgespannt	1000 m2 1000 DM	4 033 286 131	4 346 323 342	6 141 435 643	38
	- Mehrschichten-Sicherheitsglas (Verbundglas), für Fahrzeuge					
2612 12 530	- - für Fahrzeuge (ohne solches für Kraftfahrzeuge)	t 1000 m2 1000 DM	.	.	.	1
2612 12 550	- - für Kraftfahrzeuge	t 1000 m2 1000 DM	111 390 7 890 551 175	128 248 9 145 647 145	117 766 8 931 532 796	4
2612 12 700	- Anderes Mehrschichten-Sicherheitsglas (Verbundglas)	1000 m2 1000 DM	6 461 391 512	7 350 444 083	9 463 502 784	28
	Mehrschichtige Isolierverglasungen und Spiegel, aus Glas					
2612 13 300	- Mehrschichtige Isolierverglasungen	1000 m2 1000 DM	24 826 1 621 023	25 395 1 652 905	25 578 1 777 271	146
2612 13 500	- Rückspiegel für Fahrzeuge darunter zum Absatz bestimmt	1000 St 1000 St 1000 DM	* 37 598 37 598 629 433	35 589 35 589 600 774	34 684 34 684 583 923	8 8
2612 13 900	- Andere Spiegel, auch gerahmt darunter zum Absatz bestimmt	t 1000 m2 t 1000 m2 1000 DM	* 79 159 8 886 79 159 8 886 148 101	* 73 280 8 146 73 280 8 146 138 200	82 383 8 645 82 383 8 645 150 384	20 20
	Haushaltskonservengläser; Behältnisse zu Transport- oder Verpackungszwecken, aus Glas					
2613 11 100	- Haushaltskonservengläser; Stopfen, Deckel u.a. Verschlüsse, aus Glas	t 1000 DM	607 759 385 726	619 105 396 021	623 174 392 979	14
2613 11 200	- Behältnisse zu Transport- oder Verpackungszwecken, aus Glasröhren mit einer Wandstärke von weniger als 1 mm	1000 St 1000 DM	599 771 60 471	625 086 63 818	593 597 60 703	7

5 Produktion nach Güterarten - Deutschland

Melde-Nr.	Bezeichnung	Einheit	1998	1999	2000	2000 Anzahl Unternehmen
1	2	3	4	5	6	7
2613 11 300	- Andere Behältnisse zu Transport- oder Verpackungszwecken, mit einem Nenninhalt von mehr als 2,5 l	1000 St 1000 DM	.	.	.	2
	- Flaschen u.a. Behältnisse zu Transport- u. Verpackungszwecken, für Nahrungsmittel und Getränke, mit einem Nenninhalt von 2,5 l oder weniger					
	- - Flaschen mit einem Nenninhalt von mehr als 0,15 l bis 2,5 l					
2613 11 530	- - - aus nicht gefärbtem Glas	1000 St 1000 DM	4 934 619 874 844	5 304 543 928 792	5 100 996 846 520	22
2613 11 550	- - - aus gefärbtem Glas	1000 St 1000 DM	6 434 566 1 005 219	6 276 256 945 536	6 386 743 985 296	12
2613 11 570	- - Flaschen mit einem Nenninhalt von 0,15 l oder weniger	1000 St 1000 DM	762 255 75 608	743 846 71 617	793 348 72 931	10
2613 11 590	- - Andere Behältnisse	1000 St 1000 DM	.	.	.	1
2613 11 700	- Andere Behältnisse zu Transport- oder Verpackungszwecken, mit einem Nenninhalt von 2,5 l oder weniger, für pharmazeutische Erzeugnisse	1000 St 1000 DM	1 651 800 233 852	1 665 728 232 513	1 732 586 235 168	9
2613 11 900	- Behältnisse zu Transport- oder Verpackungszwecken, mit einem Nenninhalt von 2,5 l oder weniger, für andere Erzeugnisse	1000 St 1000 DM	991 650 180 627	952 906 172 184	1 076 876 198 939	11
	Trinkgläser aus Bleikristall und aus anderem Glas					
	- aus Bleikristall, handgefertigt					
2613 12 150	- - geschliffen oder anders bearbeitet	1000 St 1000 DM	126 551	130 822	139 119	8
2613 12 190	- - Andere Trinkgläser aus Bleikristall, handgefertigt	1000 St 1000 DM	-	-	-	-
	- aus Bleikristall, mechanisch gefertigt					
2613 12 350	- - geschliffen oder anders bearbeitet	1000 St 1000 DM	.	.	.	2
2613 12 390	- - Andere Trinkgläser aus Bleikristall, mechanisch gefertigt	1000 St 1000 DM	-	-	-	-
	- aus anderem Glas (ohne solche aus Bleikristall)					
2613 12 530	- - handgefertigt	1000 St 1000 DM	1 821 24 053	1 660 23 129	1 749 20 104	7
2613 12 550	- aus vorgespanntem Glas oder mechanisch gefertigt	1000 St 1000 DM	248 172 326 994	236 686 276 944	249 578 342 404	10
	Glaswaren zur Verwendung bei Tisch, in der Küche, bei der Toilette, im Büro, zur Innenausstattung oder zu ähnlichen Zwecken (ohne Trinkgläser oder Glasperlen)					
	- aus Bleikristall, handgefertigt					
2613 13 100	- - aus Bleikristall, handgefertigt	1000 St 1000 DM	5 734 41 477	5 425 39 704	5 691 39 396	10
2613 13 300	- aus Bleikristall, mechanisch gefertigt	1000 St 1000 DM	46 650 149 964	50 014 152 685	47 578 151 777	5
2613 13 500	- aus anderem Glas, zur Verwendung bei Tisch oder in der Küche, mit einem speziellen Ausdehnungskoeffizienten für Temperaturen von 0 Grad C bis 300 Grad C (ohne Waren aus Glaskeramik)	1000 St 1000 DM	54 757 154 982	47 337 162 485	54 265 163 362	8
2613 13 600	- Glaskeramikwaren	1000 St 1000 DM	-	-	-	-
2613 13 700	- Andere Glaswaren, aus vorgespanntem Glas o. mechanisch gefertigt	1000 St 1000 DM	10 595 75 839	9 997 68 991	5 174 52 652	10
2613 13 800	- Andere Glaswaren, handgefertigt	1000 St 1000 DM	825 15 019	753 14 452	2 261 13 194	7
2613 14 000	Glaskolben für Vakuumisierflaschen oder für andere Vakuumisierbehälter	1000 St 1000 DM	.	.	.	1
	Glasstapelfasern, Glasseidenstränge und Garne, geschnittenes Textilglas					
	- Glasfasern mit einer Länge von 3 mm bis 50 mm (chopped strands)	t 1000 DM	.	.	.	1
2614 11 300	- Glasseidenstränge (Rovings), aus Filamenten	t 1000 DM	.	.	.	3
2614 11 500	- Andere Glaswaren aus Filamenten	t 1000 DM	.	.	.	5

5 Produktion nach Güterarten - Deutschland

Melde-Nr.	Bezeichnung	Einheit	1998	1999	2000	2000 Anzahl Unternehmen
1	2	3	4	5	6	7
2614 11 700	- Andere Glaswaren aus Stapelfasern	t				4
	Waren aus Glasfasern	1000 DM	117 701	99 142	101 390	
2614 12 100	- Matten	t				6
		1000 DM	280 746	278 809	102 967 282 375	
2614 12 300	- Vliese	t	46 309	44 929		4
2614 12 500	- Matratzen, Platten u.ä. nicht gewebte Erzeugnisse aus Glasfasern	1000 DM	246 649	238 182		
		t				5
		1000 DM	125 034 343 822	117 500 321 239	105 098 276 697	
2614 12 930	- Andere Waren aus Glasfasern - - aus nicht textilen Glasfasern (ohne Schläuche und Schalen, zur Isolierung von Rohren)	t	6 111	20 187	23 161	6
		1000 DM	52 461	130 275	159 102	
2614 12 950	- - Schläuche und Schalen zur Isolierung von Rohren	t				2
		1000 DM				
2614 12 990	- - aus textilen Glasfasern	t	7 361	7 294	9 054	7
		1000 DM	47 559	42 813	58 753	
2615 11 100	Bruchglas, Glasabfälle, nicht bearbeitetes Glas	t				5
	- Bruchglas und andere Abfälle und Scherben von Glas; Glasmasse darunter zum Absatz bestimmt	t	2 171	1 798		4
		1000 DM	2 171	1 798		
2615 11 300	- Glas in Kugeln, Stangen oder Stäben, nicht bearbeitet darunter zum Absatz bestimmt	t				7
		t	2 305	2 445	3 565	7
		1000 DM	32 860	38 419		
2615 11 500	- Glas in Rohren, nicht bearbeitet	t	89 793	91 179	107 089	8
		1000 DM	520 259	601 479	760 927	
2615 12 000	Bausteine, Platten, Fliesen u.a. Waren aus Glas, zu Bauzwecken; Kunstverglasungen; vielzelliges Glas oder Schaumglas, in Blöcken oder dgl.	t	55 359	55 489	53 777	12
		1000 DM	115 907	112 462	120 725	
2615 21 000	Offene Glaskolben und Glasrohre, Glasteile dafür, für elektrische Lampen, Kathodenstrahlröhren oder dgl.	t	265 249	192 317	222 044	10
		1000 DM	658 646	434 708	711 609	
2615 22 000	Gläser für Uhren u.ä. Gläser, Gläser für Brillen, jedoch nicht optisch bearbeitet; Hohlkugeln oder Hohlkugelsegmente, aus Glas, zum Herstellen solcher Gläser	t				1
		1000 DM				
2615 23 300	Glaswaren für Laboratorien; hygienische oder pharmazeutische Bedarfsartikel aus Glas; Ampullen, zu Transport- oder Verpackungszwecken	t	18 225	16 117	18 026	28
		1000 DM	275 939	234 894	263 691	
2615 23 500	- Ampullen, zu Transport- oder Verpackungszwecken	1000 St	1 649 939	1 576 553	1 664 102	9
		1000 DM	103 747	109 705	120 759	
2615 24 000	Teile aus Glas für Beleuchtungskörper u.ä.	1000 DM	68 117	63 512	68 066	12
2615 25 000	Elektrische Isolatoren aus Glas	t	-	-	-	-
		1000 DM	-	-	-	
2615 26 300	Glaswaren für Signalvorrichtungen und optische Elemente; Glaswürfel; Glaskurzwaren	t				3
	- Glaswaren für Signalvorrichtungen und optische Elemente, aus Glas, jedoch nicht optisch bearbeitet	1000 DM				
2615 26 500	- Glaswürfel und andere Glaskurzwaren, auch auf Unterlagen, für Mosaik oder zu ähnlichen Zierzwecken	t				1
		1000 DM				
2615 26 700	- Glaskurzwaren (einschl. Glasperlen, Nachahmungen von Perlen, Edel- oder Schmucksteinen; Mikrokugeln, mit einem Durchmesser von 1 mm oder weniger)	t	31 632	27 535	36 774	6
		1000 DM	90 466	70 326	96 045	
2615 26 900	- Andere Glaswaren	1000 DM	333 254	315 130	357 397	29
2621 11 330	Geschirr, Haushalts-, Hygiene- und Toilettengegenstände, aus Porzellan	t	29 520	29 339	32 919	34
	- Geschirr					
	- - weiß oder einfarbig	1000 DM	441 194	427 617	426 928	

5 Produktion nach Güterarten - Deutschland

Melde-Nr.	Bezeichnung	Einheit	1998	1999	2000	2000 Anzahl Unternehmen
1	2	3	4	5	6	7
2621 11 350	-- dekoriert	t	38 560	39 329	35 318	34
2621 11 500	- Haushalts-, Hygiene- und Toilettengegenstände	1000 DM	700 681	697 083	659 219	1
	Anderes keramisches Geschirr, andere keramische Haushalts-, Hygiene- und Toilettengegenstände	t	.	.	.	1
2621 12 100	- aus gewöhnlichem Ton	1000 DM	193	.	.	1
	- aus Steinzeug	t	5 798	.	.	
2621 12 330	-- weiß oder einfarbig	1000 DM	2 459	1 046	855	3
		t	18 321	7 488	5 551	
2621 12 350	-- dekoriert	t	875	583	541	6
	- aus Steingut oder feinen Erden	1000 DM	10 889	10 233	8 978	
2621 12 530	-- weiß oder einfarbig	t	854	824	943	4
		1000 DM	15 805	16 298	20 735	
2621 12 550	-- dekoriert	t	1 625	1 710	1 846	6
2621 12 900	- Anderes keramisches Geschirr, andere keramische Haushalts-, Hygiene- und Toilettengegenstände	1000 DM	29 016	30 146	34 539	3
	Statuetten und andere keramische Ziergegenstände	t	.	271	237	
	- aus Porzellan	1000 DM	.	1 435	.	3
2621 13 330	-- weiß oder einfarbig	1000 DM	17 811	16 275	14 871	10
2621 13 350	-- dekoriert	1000 DM	49 670	47 766	49 709	14
2621 13 500	- Andere Statuetten u.a. Ziergegenstände	1000 DM	79 628	80 797	76 814	11
	Ausgüsse, Wasch-, Klosettbecken, Badewannen u.ä. Installationsgegenstände	t	.	.	.	
2622 10 300	- aus Porzellan	1000 St	3 507	3 404	3 470	5
		1000 DM	.	.	.	
2622 10 500	- aus anderen keramischen Stoffen	1000 St	588	569	.	3
		1000 DM	.	.	.	
	Elektrische Isolatoren und Isolierteile, aus keramischen Stoffen	t	.	.	.	
2623 10 330	- Elektrische Isolatoren aus keramischen Stoffen	1000 DM	2 834	2 612	1 645	8
	-- ohne Metallteile	t	22 448	18 647	11 374	
2623 10 350	-- mit Metallteilen, für Starkstromfreileitungen und Fahrleitungen	1000 DM	5 095	6 289	5 201	4
		t	34 157	40 253	30 446	
2623 10 390	-- Andere Isolatoren, mit Metallteilen	1000 DM	10 679	9 978	8 188	5
		t	86 330	84 650	62 641	
	- Isolierteile aus keramischen Stoffen, für elektrische Maschinen, Apparate, Geräte oder Installationen	t	.	.	.	
2623 10 530	-- mit einem Gehalt an Metalloxiden von 80 GHT oder mehr	1000 DM	122 988	121 962	180 977	5
2623 10 550	-- Andere Isolierteile aus keramischen Stoffen	t	15 915	14 236	15 205	12
		1000 DM	151 428	143 475	158 176	
2624 11 000	Waren für chemische u.a. technische Zwecke, aus Porzellan	t	17 065	12 683	17 095	8
		1000 DM	318 135	.	.	
	Anderes keramisches Geschirr, andere keramische Haushalts-, Hygiene- und Toilettengegenstände	t	.	2 257	1 939	6
2624 12 010	- Oxidkeramik mit einem Gehalt an Metalloxiden von mehr als 90 GHT, für chemische Zwecke	1000 DM	247 533	229 438	258 480	
	- Andere keramische Waren	t	3 124	3 090	1 290	7
2624 12 020	-- für chemische Zwecke	1000 DM	27 700	25 186	12 689	
2624 12 030	-- für magnetische Zwecke	t	-	.	.	1
		1000 DM	-	.	.	
2624 12 040	-- für optische Zwecke	t	-	.	.	1
		1000 DM	-	.	.	
2624 12 050	-- für technische Zwecke, Schneidkeramik	t	-	-	-	-
		1000 DM	-	-	-	
2624 12 060	-- verschleißfeste Keramik für technische Zwecke	t	1 327	1 321	2 694	9
		1000 DM	53 035	57 114	66 988	
2624 12 070	-- hitzebeständige Keramik für technische Zwecke	t	2 393	2 591	3 962	8
		1000 DM	23 404	24 092	28 972	
2624 12 090	-- für technische Zwecke	t	235	457	491	9
		1000 DM	26 790	90 510	81 900	

5 Produktion nach Güterarten - Deutschland

Melde-Nr.	Bezeichnung	Einheit	1998	1999	2000	2000 Anzahl Unternehmen
1	2	3	4	5	6	7
2625 11 000	Keramische Tröge, Wannen u.ä. Behältnisse für die Landwirtschaft; keramische Krüge u.ä. Behältnisse zu Transport- oder Verpackungszwecken	t 1000 DM	8 359 9 911	7 618 .	. .	3
2625 12 300	Andere keramische Waren - aus Porzellan	t 1000 DM	. 90 160	4
2625 12 550	- aus anderen Stoffen	t	139 649	186 070	185 083	22
2625 12 590	- - aus gewöhnlichem Ton	1000 DM	293 447	285 595	284 557	
2626 11 000	Steine, Platten, Fliesen u.a. keramische Waren, aus Kieselsäure- haltigen fossilen Mehlen oder Erden	t 1000 DM	25 640 107 158	32 472 95 194	32 171 91 062	14
2626 12 100	Geformte feuerfeste keramische Werkstoffe - Feuerfeste Steine, Platten, Fliesen u.ä. Bauteile - - mit einem Gehalt der Elemente Mg, Ca oder Cr, berechnet als MgO, CaO, Cr2O3, einzeln oder gemeinsam von mehr als 50 GHT (Basische Steine)	t 1000 DM	. 492 794 581 007	. 455 383 534 193	. 490 856 567 509	7
2626 12 330	- - mit einem Gehalt an Tonerde (Al2O3, an Kieselsäure (SiO2) oder einer Mischung oder Ver- bindung dieser Erzeugnisse von mehr als 50 GHT	t	18 174	24 987	27 900	4
2626 12 350	- - - mit einem Gehalt an Tonerde (Al2O3) von mehr als 7, jedoch weniger als 45 GHT (Schamottesteine)	1000 DM	30 302	36 813	40 495	
2626 12 370	- - - Andere feuerfeste Steine, Platten, Fliesen u.ä. Bautei- le, mit einem Gehalt an Tonerde, an Kieselsäure oder einer Mischung oder Verbindung dieser Erzeugnisse von mehr als 50 GHT (Tonerdreiche Steine)	t 1000 DM	238 493 200 905	195 710 173 243	199 911 180 115	20
2626 12 900	- Andere feuerfeste Steine, Platten, Fliesen u.ä. Bauteile	t 1000 DM	136 333 300 086	125 713 263 805	132 375 311 972	17
2626 13 001	Feuerfeste Zemente, feuerfeste Mörtel, feuerfester Beton u.ä. feuerfeste Mischungen - Basische Mörtel und Massen (Gehalt an MgO, CaO oder Cr2O3, einzeln oder allgemein von mehr als 50 GHT)	t 1000 DM	43 044 207 883	34 738 184 650	35 489 208 598	14
2626 13 003	- Saure Mörtel und Massen (Gehalt an Kieselsäure (SiO2) von 85 GHT oder mehr)	t 1000 DM	142 156 96 195	137 141 92 857	170 694 114 579	8
2626 13 005	- Schamottemörtel und -massen (Gehalt an Tonerde (Al2O3) von mehr als 10, jedoch weniger als 45 GHT und Kieselsäuregehalt (SiO2) unter 85 GHT)	t 1000 DM	104 475 29 050	91 649 27 639	94 630 34 929	9
2626 13 007	- Tonreiche Mörtel und Massen (Gehalt an Tonerde (Al2O3) von 45 GHT oder mehr)	t 1000 DM	92 545 116 252	94 905 92 742	98 850 102 239	21
2626 13 009	- Andere feuerfeste Mörtel und Massen	t 1000 DM	142 151 119 903	190 963 185 748	204 190 218 783	17
2626 14 100	Andere geformte feuerfeste Waren - Magnesit, Dolomit oder Chromit enthaltend, a.n.g.	t 1000 DM	118 042 143 484	56 139 61 588	69 881 75 626	13
2626 14 300	- mit einem Gehalt an Graphit oder Kohlenstoff in anderer Form, von mehr als 25 GHT	t 1000 DM	. 7 166 59 015	. 8 296 64 580	. 9 511 75 748	5
2626 14 550	- mit einer Mischung oder Verbindung von Tonerde oder Kieselsäure von mehr als 50 GHT - - mit einem Gehalt an Tonerde (Al2O3) von weniger als 45 GHT	t 1000 DM	4 020 8 998	4 302 10 735	4 245 9 978	4
2626 14 590	- - mit einem Gehalt an Tonerde (Al2O3) von 45 GHT oder mehr	t 1000 DM	530 12 399	762 15 270	937 19 252	4

5 Produktion nach Güterarten - Deutschland

Melde-Nr.	Bezeichnung	Einheit	1998	1999	2000	2000 Anzahl Unternehmen
1	2	3	4	5	6	7
2626 14 903	- Andere feuerfeste keramische Waren - - mit einem Gehalt an MgO, CaO oder Cr2O3, einzeln oder gemeinsam, von mehr als 50 GHT	t 1000 DM	- -	- -	- -	- -
2626 14 909	- - Andere geformte feuerfeste keramische Waren, a.n.g.	t 1000 DM	86 259 172 583	68 157 156 065	61 909 176 523	10
2630 10 100	Unglasierte und glasierte keramische Fliesen, Würfel, Steinchen, Boden- und Wandplatten - Unglasierte Fliesen u.ä., mit einer Oberfläche von weniger als 49 cm2, für Mosaik	1000 m2 1000 DM	- -	- -	- -	1
2630 10 200	- Glasierte Fliesen u.ä., mit einer Oberfläche von weniger als 49 cm2, für Mosaik	1000 m2 1000 DM	4 220 69 442	4 322 74 446	4 090 55 697	4
2630 10 300	- Unglasierte keramische Spaltplatten	1000 m2 1000 DM	4 795 88 376	4 439 80 658	4 560 86 389	11
2630 10 530	- - Andere unglasierte keramische Fliesen, Boden- und Wandplatten - - aus Steinzeug	1000 m2 1000 DM	4 003 118 563	5 085 143 190	5 383 115 816	4
2630 10 550	- - aus Steingut oder feinen Erden	1000 m2 1000 DM	- -	- -	- -	-
2630 10 590	- - Andere unglasierte Fliesen, Boden- und Wandplatten, a.n.g.	1000 m2 1000 DM	1 816 -	1 361 -	1 119 -	5
2630 10 710	- - Andere glasierte keramische Fliesen, Boden- und Wandplatten - - Spaltplatten	1000 m2 1000 DM	11 073 167 318	10 387 161 072	10 017 146 006	10
2630 10 730	- - aus Steinzeug, mit einer Oberfläche von mehr als 90 cm2	1000 m2 1000 DM	5 448 128 118	5 545 124 143	5 045 82 349	4
2630 10 750	- - aus Steingut oder feinen Erden, mit einer Oberfläche von mehr als 90 cm2	1000 m2 1000 DM	16 580 279 327	16 011 230 151	14 325 220 667	5
2630 10 790	- - Andere glasierte Fliesen, Boden- und Wandplatten, a.n.g.	1000 m2 1000 DM	15 808 207 815	16 543 234 157	17 148 212 468	6
2640 11 130	Mauerziegel, Hourdis, Deckenziegel und dgl., aus keramischen Stoffen - Mauerziegel für Mauerwerks-Konstruktionen - - Hintermauerziegel, mit oder ohne Lochung, für die Erstellung von verputzten oder verkleideten Wänden	1000 m3 1000 DM	10 783 861 463	10 600 914 804	9 806 830 032	70
2640 11 150	- - Vormauerziegel, mit oder ohne Lochung, für die Erstellung von Sichtmauerwerk	1000 m3 1000 DM	1 711 452 376	1 495 396 131	1 342 401 320	33
2640 11 170	- - Ziegel für Boden- und Straßenbeläge	1000 m3 1000 DM	620 151 727	667 171 300	671 175 765	22
2640 11 300	- Hourdis, Deckenziegel und dgl.	t 1000 DM	80 031 19 533	62 092 14 651	44 578 8 661	8
2640 12 503	Dachziegel aus keramischen Stoffen, Schornsteinteile, Rauchleitungen, Bauzierate und andere Baukeramik - Dachziegel aus keramischen Stoffen, geformte Bauteile für die Verwendung als Dacheindeckung mit überlappender Verlegung auf geneigten Dächern - - Preßdachziegel (z.B. Falz-, Pfannen-, Mönch-, Nonnenziegel)	1000 St 1000 DM	563 572 849 333	620 356 886 052	641 771 928 496	25
2640 12 505	- - Biberschwänze	1000 St 1000 DM	243 812 157 393	253 152 145 815	245 477 134 319	15
2640 12 507	- - Andere Strangziegel (z.B. Hohlpfannen, Hohlstrangziegel)	1000 St 1000 DM	6 222 10 658	5 305 8 837	10 399 15 776	5
2640 12 509	- - Sonstige Dachziegel und Dachzubehörteile (z.B. First-, Gratziegel, Entlüfter)	1000 St 1000 DM	72 360 402 657	70 693 433 887	77 017 488 629	25
2640 12 700	- Schornsteinteile, Rauchleitungen, Bauzierate und andere Baukeramik	t 1000 DM	24 129 14 952	30 675 20 572	26 677 19 535	4
2640 13 000	Keramische Rohre, Rohrleitungen, Rinnen, Rohrform-, Rohrverschluß- und Rohrverbindungsstücke	t 1000 DM	195 804 159 195	182 138 153 660	166 528 145 878	11
2651 11 000	Zementklinker	1000 t 1000 DM	2 532 149 086	2 306 135 045	2 102 123 994	9

5 Produktion nach Güterarten - Deutschland

Melde-Nr.	Bezeichnung	Einheit	1998	1999	2000	2000 Anzahl Unternehmen	
1	2	3	4	5	6	7	
2651 12 100	Portland-, Tonerdeschmelzzement und anderer Zement	1000 t	*	.	.	1	
	- Weißer Portlandzement	1000 t	.	.	.	1	
	darunter zum Absatz bestimmt	1000 DM	.	.	.		
2651 12 300	- Anderer Portlandzement	1000 t	*	27 338	29 017	27 013	33
	darunter zum Absatz bestimmt	1000 t	.	26 897	28 587	26 682	33
		1000 DM	.	3 226 141	3 349 704	3 210 413	
2651 12 500	- Tonerdeschmelzzement	1000 t	*	.	.	.	1
	darunter zum Absatz bestimmt	1000 t	.	.	.	1	
		1000 DM	.	.	.		
2651 12 900	- Anderer Zement (z.B. Hochofenzement, Puzzolanzement)	1000 t	*	.	.	9 038	25
	darunter zum Absatz bestimmt	1000 t	.	8 769	8 863	9 032	25
		1000 DM	.	979 681	1 010 748	.	
2652 10 330	Luftkalk und hydraulischer Kalk	1000 t	*	.	.	.	
	- Luftkalk	1000 t	.	5 477	5 775	5 829	23
	- - ungelöscht	1000 t	.	5 117	5 317	5 478	23
2652 10 350	darunter zum Absatz bestimmt	1000 DM	.	591 290	604 066	629 815	
	- - gelöscht	1000 t	*	1 098	1 125	1 102	18
	darunter zum Absatz bestimmt	1000 t	.	1 084	1 111	1 090	18
2652 10 500		1000 DM	.	140 096	142 493	139 392	
	- Hydraulischer Kalk	1000 t	*	.	.	.	10
	darunter zum Absatz bestimmt	1000 t	.	621	639	694	10
2653 10 003		1000 DM	.	60 536	58 258	65 436	
	Gips aus gebranntem Gipsstein oder aus Calciumsulfat	1000 t	*	.	.	.	1
	- Rauchgas-Entschwefelungsgips	1000 t	1
2653 10 005	darunter zum Absatz bestimmt	1000 DM	.	.	.		
	- Chemiegips	1000 t	*	.	284	.	3
	darunter zum Absatz bestimmt	1000 t	.	.	284	.	3
2653 10 009		1000 DM	.	.	.		
	- Anderer gebrannter Gips	1000 t	*	3 016	2 911	2 678	19
	darunter zum Absatz bestimmt	1000 t	.	539 017	523 723	489 605	19
2661 11 301	Baublöcke und Mauersteine, Dach- steine, Fliesen, aus Zement, Beton oder Kunststein (Kalksandstein)	1000 m3	
	- Baublöcke und Mauersteine	1000 m3	.	4 236	3 963	24	
	- - aus Porenbeton	1000 DM	.	607 640	544 748	492 849	
2661 11 302	- - Vollsteine aus Leichtbeton	1000 m3	.	.	711	963	17
		1000 DM	.	75 856	85 332	78 439	
	- - Andere Baublöcke und Mauersteine, aus Leichtbeton	1000 m3	.	95 655	87 787	971	38
2661 11 303	- - Vollsteine aus Normal- und Schwerbeton	1000 m3	.	.	971	981	10
		1000 DM	.	9 374	18 899	157	159
	- - Andere Baublöcke und Mauersteine, aus Normal- und Schwerbeton	1000 m3	.	.	410	355	38
2661 11 306		1000 DM	.	52 269	46 151	40 729	
	- - Vormauersteine und Verblender, aus Kunststein (Kalksandstein)	1000 m3	.	.	227	135	14
		1000 DM	.	36 298	32 318	25 347	
2661 11 308	- - Vollsteine aus Kunststein (Kalksandstein)	1000 m3	.	.	3 765	3 269	68
		1000 DM	.	384 273	408 191	388 332	
	- - Andere Baublöcke und Mauersteine, aus Kunststein (Kalksandstein)	1000 m3	.	.	3 734	2 808	62
2661 11 309		1000 DM	.	432 820	394 530	318 599	
	- Dachsteine, Gehwegplatten, Belag- platten, Betonpflastersteine u.ä.	1000 St	4
	- - Dachsteine aus Beton	1000 t	
2661 11 501	- - großformatig	1000 DM	.	938 612	.	.	
	- - - kleinformartig	1000 St	2
		1000 t	
2661 11 503	- - - First- und Gratsteine	1000 DM	.	15 535	.	12 492	4
		1000 t	.	52	.	56	
		1000 DM	
2661 11 504	- - Gehwegplatten, Belagplatten	1000 t	.	2 485	2 188	2 280	73
		1000 DM	.	339 636	317 210	374 710	
	- - Betonpflastersteine	1000 t	.	18 276	20 155	20 259	156
2661 11 509	- - Andere Ziegel, Fliesen u.dgl., aus Zement, Beton oder Kunststein	1000 t	.	1 620 265	1 804 513	1 844 865	
		1000 DM	.	300	253	149	17
		1000 DM	.	102 558	102 102	59 577	

5 Produktion nach Güterarten - Deutschland

Melde-Nr.	Bezeichnung	Einheit	1998	1999	2000	2000 Anzahl Unternehmen
1	2	3	4	5	6	7
	Vorgefertigte Bauelemente aus Zement, Beton oder Kunststein (Kalksandstein)					
2661 12 001	- Großformatige Wandbauteile (Wandtafeln)	1000 m2 1000 DM	. 829 546	9 991 873 521	9 388 828 134	145
2661 12 002	- Lärmschutzwände	1000 m2 1000 DM	. 25 410	70 9 898	95 15 824	5
2661 12 003	- Großformatige Deckentafeln	1000 m2 1000 DM	. 1 087 986	31 310 1 182 907	28 938 1 070 420	174
2661 12 004	- Deckenbalken und Deckenhohlbalken	1000 t 1000 DM	20 5 569	30 8 121	26 6 604	17
2661 12 005	- Pfosten und Platten aller Art	1000 t 1000 DM	36 10 081	76 17 114	86 15 742	15
2661 12 006	- Schornsteinformstücke	1000 t 1000 DM	190 157 057	184 156 323	149 144 332	17
2661 12 007	- Fertigteile für Gartenbau und Landwirtschaft	1000 t 1000 DM	1 504 268 561	1 802 304 265	1 778 308 787	64
2661 12 008	- Fertigteile konstruktiver Art (z.B. Balken, Stürze, Binder usw.)	1000 t 1000 DM	4 282 1 384 820	4 472 1 465 640	4 188 1 408 215	208
2661 12 009	- Andere vorgefertigte Bauelemente	1000 t 1000 DM	4 761 1 302 386	5 063 1 433 476	5 002 1 469 975	261
2661 13 000	Rohre aus Zement, Beton oder Kunststein (Kalksandstein)	1000 t 1000 DM	3 489 552 429	3 312 523 530	3 138 513 319	79
	Vorgefertigte Gebäude aus Zement oder Betonfertigteilen					
2661 20 003	- Wohngebäude	m2 St 1000 DM	23 961 163 32 512	76 987 394 42 646	74 787 290 40 118	7
2661 20 005	- Nichtwohngebäude	m2 St 1000 DM	238 105 4 212 139 571	219 542 4 105 123 378	222 321 3 202 151 783	10
2661 20 009	- Andere Gebäude (z.B. Garagen)	m2 St 1000 DM	959 845 43 240 288 383	1 091 310 43 699 284 100	1 330 644 43 933 289 987	44
	Platten, Tafeln, Dielen, Fliesen u.ä. Waren aus Gips oder aus Mischungen auf der Grundlage von Gips					
2662 10 501	- Gipskartonplatten, gem. Din 18 180	1000 m2 1000 DM	255 954 526 779	275 531 583 119	234 624 522 057	6
2662 10 503	- Gipsfaserplatten	1000 m2 1000 DM	. .	21 302 138 351	22 810 145 762	3
2662 10 505	- Gips-Wandbauplatten (Vollgipsplatten, Tafeln, bewehrt oder unbewehrt), gem. DIN 18 163	1000 m2 1000 DM	2 093 34 055	2 212 33 138	2 155 32 051	4
2662 10 507	- Gipsbauplatten, kaschiert und weiterverarbeitet (Gipskartonverbundplatten, Dekorplatten)	1000 m2 1000 DM	3 926 66 924	3 872 64 352	3 546 63 875	4
2662 10 903	- Andere Platten, Tafeln, Dielen, Fliesen u.ä. Waren	1000 m2 1000 DM	1
2662 10 909	- Andere Gipsbauteile, Wandbauplatten, Deckenplatten, Steine	1000 m2 1000 DM	2
2663 10 000	Frischbeton (Transportbeton)	1000 m3 1000 DM	45 466 5 959 622	47 037 6 073 296	44 023 5 495 020	532
2664 10 001	Mörtel u.a. Beton, nicht feuerfest - Anderer Beton, der noch nicht mit Wasser angemacht wurde (Trockenbeton)	1000 t 1000 DM	349 66 996	335 63 863	231 38 845	8
2664 10 002	- Werk-Naß-Mörtel - Putzmörtel	1000 m3 1000 DM	. 19 822	156 21 334	112 19 490	18
2664 10 003	- Mauer Mörtel	1000 m3 1000 DM	. 88 889	531 78 866	432 63 400	95
2664 10 004	- anderer Mörtel	1000 m3 1000 DM	. 17 609	195 35 090	176 27 123	25

5 Produktion nach Güterarten - Deutschland

Melde-Nr.	Bezeichnung	Einheit	1998	1999	2000	2000 Anzahl Unternehmen
1	2	3	4	5	6	7
2664 10 005	- Werk-Trocken-Mörtel - - Putzmörtel	1000 t 1000 DM	3 270 748 851	3 090 701 049	3 087 755 001	53
2664 10 006	- - Edelputz, anderer Putzmörtel	1000 t 1000 DM	757 369 146	805 329 036	787 318 340	21
2664 10 007	- - Mauermörtel	1000 t 1000 DM	2 432 334 137	2 402 314 331	2 170 286 818	41
2664 10 008	- - anderer Mörtel	1000 t 1000 DM	3 199 1 105 678	3 319 1 142 699	3 198 1 119 655	74
2665 11 003	Platten, Dielen, Fliesen, Blöcke u.dgl., aus Pflanzenfasern, Holzabfällen u.ä., mit Zement, Gips oder anderen mineralischen Bindemitteln hergestellt - Dämm- und Leichtbauplatten - - aus Holzwolle (ohne Verbindung), mit Schichten aus Hartschaum oder Mineralfasern	1000 m2 1000 DM	3 253 26 478	3 132 21 016	2 839 19 326	8
2665 11 005	- - aus Holzwolle, mit Schichten aus Hartschaum, fest verbunden	1000 m2 1000 DM	3 262 38 340	3 304 36 257	5 283 57 799	6
2665 11 007	- - aus Holzwolle, mit Schichten aus Mineralfasern, fest verbunden	1000 m2 1000 DM	645 24 297	663 25 658	602 23 109	9
2665 11 009	- Andere Platten, Dielen, Fliesen, Blöcke u. dgl., aus anderen Fasern	1000 m2 1000 DM	6 165 134 717	5 679 112 672	6 310 111 850	11
2665 12 300	Platten, Dielen, Fliesen, Ziegel, Rohre, Rohrform-, Rohrverschluß- und Rohrverbindungsstücke, aus Asbestzement, Cellulosezement oder dgl. - Platten, Tafeln, Fliesen, Ziegel oder dgl.	1000 m2 1000 DM	.	16 933 275 441	17 836 278 964	5
2665 12 500	- Rohre, Rohrform-, Rohrverschluß- und Rohrverbindungsstücke	t 1000 DM	.	.	.	2
2665 12 900	- Andere Waren aus Asbestzement, Cellulosezement oder dgl.	t 1000 DM	14 777	.	.	1
2666 11 000	Andere Waren aus Gips oder aus Mischungen auf der Grundlage von Gips (auch Dekorplatten)	t 1000 DM	.	.	.	2
2666 12 001	Andere Waren aus Zement, Beton oder Kunststein (ohne Ziegel und Rohre) - Platten und Dielen für Wände und Decken - - aus Leichtbeton	1000 m2 1000 DM	.	.	127 13 166	3
2666 12 002	- - aus Porenbeton	1000 m2 1000 DM	85 183	1 738 79 974	1 661 79 259	8
2666 12 003	- - aus Normal- und Schwerbeton	1000 m2 1000 DM	125 418	3 104 145 940	3 593 170 797	14
2666 12 004	- Deckensteine aus Leichtbeton	t 1000 DM	.	19 080 2 849	18 230 2 813	7
2666 12 005	- Deckensteine aus Normal- und Schwerbeton	t 1000 DM	-	-	-	-
2666 12 006	- Eisenbahnschwellen	t 1000 DM	837 190 230 209	900 323 267 943	505 869 154 374	10
2666 12 007	- Stahl- und Spannbetonmasten	t 1000 DM	.	.	.	2
2666 12 009	- Andere Waren aus Zement, Beton oder Kunststein, a.n.g.	t 1000 DM	243 735 327 448	250 097 360 448	225 559 336 656	34
2670 11 000	Bearbeiteter Marmor, Travertin und Alabaster	t 1000 DM	197 614 319 231	183 472 293 278	189 796 295 786	102
2670 12 100	Pflastersteine und -platten, Bordsteine, Fliesen, Würfel von Naturstein; andere bearbeitete Kalksteine, Granit, Werksteine, Tonschiefer - Pflastersteine, Bordsteine und Pflasterplatten, aus Naturstein (ohne Schiefer)	t 1000 DM	63 126 13 423	60 844 14 172	63 605 15 918	21
2670 12 300	- Fliesen, Würfel u. dgl., Körnungen, Splitter und Mehl von Natursteinen, künstlich gefärbt, für Mosaik	t 1000 DM	5 055 088 63 620	5 169 085 64 384	4 654 414 59 007	6
2670 12 400	- Andere bearbeitete Kalksteine	t 1000 DM	241 772 74 805	75 089 82 800	62 661 71 078	25

5 Produktion nach Güterarten - Deutschland

Melde-Nr.	Bezeichnung	Einheit	1998	1999	2000	2000 Anzahl Unternehmen
1	2	3	4	5	6	7
2670 12 600	- Bearbeiteter Granit	t 1000 DM	191 441 464 952	177 764 407 158	177 634 402 218	107
2670 12 800	- Andere bearbeitete Werksteine	t 1000 DM	128 130 198 323	108 541 199 768	85 581 188 097	54
2670 12 900	- Bearbeiteter Tonschiefer und Waren aus Tonschiefer oder aus Preßschiefer	t 1000 DM	9 363 18 914	8 424 16 729	8 042 12 696	4
2681 11 100	Mühl- und Mahlsteine, Schleifkörper, Wetz- und Poliersteine - Mühlsteine und Steine zum Mahlen, Zerfasern oder Brechen	t 1000 DM	.	.	.	1
2681 11 200	- Schleifkörper aus agglomerierten synthetischen oder natürlichen Diamanten	t 1000 DM	869 186 631	740 174 322	733 195 227	19
2681 11 300	- Schleifkörper aus anderen agglomerierten Schleifstoffen - - mit Kunstharzbindung - - mit Faserstoffverstärkung	t 1000 DM	23 186 189 344	21 185 170 839	21 636 180 986	17
2681 11 400	- - - ohne Faserstoffverstärkung	t 1000 DM	9 653 110 099	9 681 111 456	10 245 118 510	22
2681 11 500	- - mit keramischer oder Silikat- bindung	t 1000 DM	17 807 260 048	17 392 252 090	18 521 255 904	26
2681 11 603	- Andere Schleifkörper aus anderen agglomerierten Schleifstoffen - - mit anderen Bindungen	t 1000 DM	2 245 40 411	2 166 40 207	2 048 39 742	10
2681 11 609	- - Andere Schleifkörper aus agglomerierten natürlichen Schleifstoffen, a.n.g.	t 1000 DM	231 49 512	234 50 079	236 55 247	9
2681 11 700	- Schleifkörper aus Naturstein	t 1000 DM	-	-	-	-
2681 11 800	- Wetz- oder Poliersteine zum Handgebrauch	t 1000 DM	-	-	-	-
2681 12 300	Natürliche oder künstliche Schleif- stoffe, in Pulver- oder Körnerform - auf einer Unterlage aus Gewebe aus Spinnstoffen	1000 m2 1000 DM	27 018 427 244	27 737 438 084	29 907 465 267	9
2681 12 500	- auf einer Unterlage aus Papier oder Pappe	1000 m2 1000 DM	36 660 200 136	36 122 190 906	36 987 190 570	9
2681 12 903	- auf einer Unterlage aus anderen Stoffen	1000 m2 1000 DM	670 12 789	699 13 392	685	4
2681 12 905	- - auf Vulkanfaser	1000 m2 1000 DM	2 121 53 582	2 145 52 140	2 639 62 808	6
2681 12 909	- - auf anderen Stoffen	1000 m2 1000 DM	.	.	452 24 776	3
2682 11 100	Asbestwaren - Bearbeitete Asbestfasern; Mischungen auf der Grundlage von Asbest; Schnüre, Seile, Gewebe, Gewirke, Bekleidung, Schuhe u. Kopfbedeckungen, aus Asbest oder aus Mischungen auf der Grundlage von Asbest	t 1000 DM	.	.	.	1
2682 11 300	- Garne aus Asbest oder aus Mischungen auf der Grundlage von Asbest	t 1000 DM	-	-	-	-
2682 11 500	- Papier, Pappe und Filz u.a. Waren, aus Asbest oder aus Mischungen auf der Grundlage von Asbest	t 1000 DM	.	.	.	1
2682 11 700	- Dichtungsmaterial aus zusammenge- preßten Asbestfasern und Elasto- meren, in Platten oder Rollen	t 1000 DM	.	.	.	1
2682 11 930	- Bremsbeläge, Bremsklötze, Kupp- lungsbeläge, auf der Grundlage von Asbest, anderen mineralischen Stoffen oder Zellstoff	t 1000 DM	39 897 669 897	44 333 678 549	45 385 700 159	11
2682 11 950	- - Bremsbeläge und Bremsklötze	t 1000 DM	15 286 133 653	4 651 117 409	5 364 118 300	6
	- - Reibungsbeläge für Kupplungen u. dgl.	t 1000 DM				

5 Produktion nach Güterarten - Deutschland

Melde-Nr.	Bezeichnung	Einheit	1998	1993	2000	2000 Anzahl Unternehmen
1	2	3	4	5	6	7
	Waren aus Asphalt oder aus ähnlichen Stoffen					
	- Dach- und Dichtungsbahnen u.a. Waren, aus Asphalt o.ä. Stoffen, in Rollen					
2682 12 531	- - Dach- und Dichtungsbahnen	1000 m2	33 519	33 968	26 736	9
	- - - aus Rohdachpappe	1000 DM	53 291	56 863	48 813	
2682 12 533	- - - aus Glasvlies	1000 m2	27 910	26 297	19 351	17
		1000 DM	46 496	41 631	32 023	
2682 12 535	- - - Schweiß- und Schmelzbahnen	1000 m2	59 980	60 546	52 616	19
		1000 DM	206 552	185 465	185 060	
2682 12 537	- - - Polymerbitumenbahnen	1000 m2	82 633	94 496	88 370	20
		1000 DM	456 017	506 946	516 086	
2682 12 539	- - - Andere Dach- und Dichtungsbahnen	1000 m2	45 250	43 010	42 638	19
		1000 DM	163 887	157 587	162 796	
2682 12 590	- - Andere Waren in Rollen	1000 m2	.	.	.	1
		1000 DM	.	.	.	
2682 12 900	- Andere Waren aus Asphalt o.ä. Stoffen	t	38 008	34 885	34 893	5
		1000 DM	37 687	33 452	32 301	
2682 13 000	Bituminöse Mischungen auf der Grundlage von Naturasphalt, Naturbitumen u.ä. (z.B. Asphaltmastix, Verschnittbitumen)	1000 t	11 778	13 655	14 212	72
		1000 DM	930 834	1 046 339	1 145 923	
2682 14 000	Künstlicher Graphit; kolloider oder halbkolloider Graphit; Zubereitungen auf der Grundlage von Graphit o.a. Kohlenstoffen	t	21 257	.	.	5
		1000 DM	157 311	142 077	167 596	
2682 15 000	Künstlicher Korund	t	58 768	43 222	59 068	4
		1000 DM	100 696	82 813	120 999	
	Mineralische Wollen, geblähte mineralische Erzeugnisse, Mischungen aus mineralischen Stoffen, andere Waren aus mineralischen Stoffen, a.n.g.					
2682 16 100	- Hüttenwolle, Steinwolle u.ä. mineralische Wollen, auch miteinander gemischt, lose, in Platten oder in Rollen	t	380 980	449 683	466 295	8
		1000 DM	520 205	589 784	598 965	
2682 16 200	- Geblähter Vermiculit, geblähter Ton, Schaumslagge u.ä. geblähte mineralische Erzeugnisse, auch miteinander gemischt	t	685 319	621 069	598 646	10
		1000 DM	170 166	154 543	141 916	
2682 16 300	- Mischungen und Waren aus mineralischen Stoffen zu Wärme-, Kälte- oder Schallschutzzwecken (ohne Waren aus Asbest- oder Cellulosezement und ohne keramische Waren)	t	267 668	267 620	310 829	14
		1000 DM	313 495	262 068	307 898	
2682 16 500	- Bearbeiteter Glimmer und Glimmerwaren, auch auf Unterlagen	t	-	-	-	-
		1000 DM	-	-	-	
2682 16 700	- Waren aus Graphit oder anderem Kohlenstoff, nicht für elektrotechnische Zwecke	t	.	.	.	4
		1000 DM	7 334	7 066	.	
2682 16 800	- Waren aus Torf	t	.	.	.	2
		1000 DM	.	.	.	
2682 16 900	- Andere Waren aus Steinen oder anderen mineralischen Stoffen, a.n.g.	t	27 536	104 514	134 702	17
		1000 DM	40 921	83 927	118 836	
2699 00 000	Veredlung von Erzeugnissen dieser Güterabteilung	1000 DM	575 838	641 949	767 599	70
	Eisen- und Stahlerzeugnisse; NE-Metalle und -erzeugnisse					
	Roh- und Spiegeleisen, in Masseln, Blöcken oder anderen Rohformen					
2710 11 001	- Stahlrohisen	t	.	27 347 213	30 159 391	7
	darunter zum Absatz bestimmt	t	.	.	.	3
		1000 DM	.	.	.	
2710 11 002	- Gießereirohisen (einschl. Spiegeleisen)	t	.	.	.	1
	darunter zum Absatz bestimmt	t	.	.	.	1
		1000 DM	.	.	.	
2710 12 001	Ferromangan, mit einem Kohlenstoffgehalt von mehr als 2 GHT (EGKS) (hochgekohlt)	t	-	-	-	-
	darunter zum Absatz bestimmt	t	-	-	-	-
		1000 DM	-	-	-	
2710 13 001	Eisenschwamm in Stücken, Pellets u.ä. Formen	t	.	.	.	1
	darunter zum Absatz bestimmt	t	.	.	.	1
		1000 DM	.	.	.	

5 Produktion nach Güterarten - Deutschland

Melde-Nr.	Bezeichnung	Einheit	1998	1999	2000	2000 Anzahl Unternehmen
1	2	3	4	5	6	7
2710 20 001	Flüssigstahl, unlegiert; Blöcke, Halbzeug, Rundstrangguß, aus unlegiertem Stahl - Flüssigstahl für Stahlguß darunter zum Absatz bestimmt	t t 1000 DM	* - -	- - -	- - -	- -
2710 20 002	- Blöcke und Rundstrangguß darunter zum Absatz bestimmt	t t 1000 DM	* 33 575 267 7 950 799 3 138 926	32 006 554 7 811 175 2 779 740	34 508 054 7 827 033 2 943 523	26 20
2710 20 003	- Gewalztes Halbzeug darunter zum Absatz bestimmt	t t 1000 DM	* 1 615 062 1 441 433 752 531	1 553 575 1 408 581 636 378	1 754 256 1 571 420 700 682	12 11
2710 30 001	Flüssigstahl, aus nichtrostendem oder anderem legierten Stahl; Blöcke, Halbzeug, Rundstrangguß, aus nichtrostendem oder anderem legierten Stahl - Flüssigstahl für Stahlguß darunter zum Absatz bestimmt	t t 1000 DM	* - -	- - -	- - -	- -
2710 30 002	- Blöcke und Rundstrangguß darunter zum Absatz bestimmt	t t 1000 DM	* 10 033 766 1 944 566 1 103 487	9 550 603 1 773 826 961 355	11 055 095 2 053 324 1 160 647	25 18
2710 30 003	- Gewalztes Halbzeug darunter zum Absatz bestimmt	t t 1000 DM	* 961 058 707 126 618 156	758 070 565 606 453 587	847 506 620 384 463 308	9 9
2710 40 001	Warmbreitband, Bandstahl, Breitflachstahl, Bandblech, kaltgewalzte Bleche, Elektroblech u.a. Bleche, aus unlegiertem, nichtrostendem oder anderem legierten Stahl - Warmbreitband darunter zum Absatz bestimmt	t t 1000 DM	* 20 605 476 8 626 626 4 392 595	20 220 143 8 330 489 3 472 354	24 271 831 11 592 568 4 607 196	6 5
2710 40 002	- Bandstahl mit einer Breite von weniger als 600 mm darunter zum Absatz bestimmt	t t 1000 DM	* 1 629 883 1 561 948 1 277 447	1 565 144 1 508 470 1 204 386	1 649 204 1 594 922 1 499 112	12 12
2710 40 003	- Breitflachstahl, Quartoblech darunter zum Absatz bestimmt	t t 1000 DM	* 3 241 606 3 143 417 2 847 105	2 809 543 2 701 142 2 038 380	3 175 330 3 055 333 2 357 474	11 11
2710 40 004	- Bandblech, warmgewalzt darunter zum Absatz bestimmt	t t 1000 DM	* 824 179 771 439	755 553 570 835	560 199 530 294	7 7
2710 40 005	- Kaltgewalztes Blech in Rollen oder Tafeln, mit einer Breite von mehr als 500 mm darunter zum Absatz bestimmt	t t 1000 DM	* 11 250 801 4 512 740 4 371 605	11 298 720 4 429 665 3 595 639	12 330 466 4 801 724 5 287 291	15 14
2710 40 006	- Elektroblech in Rollen oder Tafeln, mit einer Breite von mehr als 500 mm darunter zum Absatz bestimmt	t t 1000 DM	* 310 688	. . 415 831 442 662	3 3
2710 40 007	- Verpackungsblech darunter zum Absatz bestimmt	t t 1000 DM	*	2 2
2710 40 008	- Oberflächenveredelte Bleche, mit einer Breite von mehr als 500 mm darunter zum Absatz bestimmt	t t 1000 DM	* 5 739 530 5 290 537	5 897 272 5 072 740	6 171 383 5 413 756	8 8
2710 50 001	Walzdraht (einschl. zum Ablängen), aus unlegiertem, nichtrostendem oder anderem legierten Stahl darunter zum Absatz bestimmt	t t 1000 DM	* 5 652 443 2 749 384	5 849 500 2 520 008	6 084 865 2 865 258	11 10
2710 60 001	Betonstahl in Stäben; Stab- und Flachstahl, warmgewalzt, aus unlegiertem, nichtrostendem oder anderem legierten Stahl - Betonstahl in Stäben (einschl. abgelängt, aus Walzdraht) darunter zum Absatz bestimmt	t t 1000 DM	* 2 151 272 722 170	2 259 644 778 001	2 409 438 925 624	7 7
2710 60 002	- Stab- und Flachstahl (einschl. abgelängt, aus Walzdraht) darunter zum Absatz bestimmt	t t 1000 DM	* 1 528 597 1 571 919	1 412 984 1 337 592	1 667 491 1 643 648	12 10
2710 70 001	Profile und Träger, aus unlegiertem, nichtrostendem oder anderem legierten Stahl - L-, T-Profile, Wulstflachstäbe, I-, U-, H-Profile unter 80 mm, Spezialprofile, Profilstäbe, warmgewalzt darunter zum Absatz bestimmt	t t 1000 DM	* 176 846 289 935	. . 205 384 337 214	4 4

5 Produktion nach Güterarten - Deutschland

Melde-Nr.	Bezeichnung	Einheit	1998	1999	2000	2000 Anzahl Unternehmen
1	2	3	4	5	6	7
2710 70 002	- I-Träger, Breitflanschträger, Grubenausbauprofile, Formstahl u.a. Träger	t	.	.	.	7
	darunter zum Absatz bestimmt	t	2 107 871	2 285 959	2 398 968	7
		1000 DM	1 285 141	1 105 327	1 430 336	
2710 81 001	Spundwandlerzeugnisse	t	.	.	.	2
	darunter zum Absatz bestimmt	t	.	.	.	2
		1000 DM	.	.	.	
2710 82 001	Oberbaumaterial (Schienen, Schwellen, Befestigungsmaterial)	t	.	265 908	233 678	6
	darunter zum Absatz bestimmt	t	.	265 908	233 678	6
		1000 DM	295 759	284 438	231 224	
2710 91 000	Granulierte Schlacke (Schlackensand) u.a. Schlacken, Zunder u.a. Abfälle der Eisen- und Stahlherstellung	t	11 483 183	9 802 118	9 877 849	16
	darunter zum Absatz bestimmt	t	9 422 069	7 737 227	7 797 099	12
		1000 DM	113 748	107 422	111 040	
2710 92 000	Abfälle und Schrott aus Eisen oder Stahl	t	266 899	268 883	330 431	22
		1000 DM	48 704	35 589	64 198	
2710 93 000	Abfallblöcke aus Eisen oder Stahl (EGKS)	t	-	-	-	-
		1000 DM	-	-	-	-
2721 10 000	Rohre aus Gußeisen	t	.	.	.	7
	darunter zum Absatz bestimmt	t	320 434	284 934	295 292	7
		1000 DM	480 083	435 443	412 367	
	Rohrform-, Rohrverschluß- und Rohrverbindungsstücke, aus Gußeisen - aus nicht verformbarem Gußeisen	t	.	.	.	1
2721 20 330	- für Druckrohre	t	.	.	.	1
	darunter zum Absatz bestimmt	t	.	.	.	1
		1000 DM	.	.	.	
2721 20 350	- - Andere Rohrform-, Rohrverschluß- und Rohrverbindungsstücke	t	.	.	.	6
	darunter zum Absatz bestimmt	t	.	12 678	10 795	6
		1000 DM	.	.	.	
2721 20 500	- aus verformbarem Gußeisen	t	21 972	19 390	21 955	6
	darunter zum Absatz bestimmt	t	21 972	19 390	21 955	6
		1000 DM	148 381	127 259	142 723	
2721 20 700	- aus Stahlguß	t	-	-	-	-
	darunter zum Absatz bestimmt	t	-	-	-	-
		1000 DM	-	-	-	-
	Rohre und Hohlprofile, aus Eisen oder Stahl	t	.	.	.	16
	- nahtlos, aus Eisen (ohne solche aus Gußeisen) oder Stahl	t	226 541	180 306	192 296	16
2722 10 303	- - Präzisionsstahlrohre, nahtlos	t	698 906	568 204	590 700	16
	darunter zum Absatz bestimmt	t	698 906	568 204	590 700	16
		1000 DM	.	.	.	
2722 10 309	- - Andere nahtlose Rohre	t	1 474 865	1 087 081	1 322 598	28
	darunter zum Absatz bestimmt	t	2 340 364	1 581 980	1 934 663	28
		1000 DM	.	.	.	
2722 10 530	- Stahlrohre und Hohlprofile, geschweißt, genietet oder gefalzt	t	.	1 122 497	881 697	32
	- Stahlrohre mit kreisförmigem inneren und äußeren Querschnitt und einem äußeren Durchmesser von mehr als 406,4 mm	t	.	1 099 289	1 074 547	32
	darunter zum Absatz bestimmt	t	1 467 760	1 099 289	1 074 547	32
		1000 DM	.	.	.	
	- - Stahlrohre und Hohlprofile mit kreisförmigen Querschnitt, mit einem äußeren Durchmesser von 406,4 mm oder weniger, oder mit nicht kreisförmigem Querschnitt jeder Abmessung	t	.	.	.	
2722 10 553	- - Präzisionsstahlrohre, geschweißt	t	548 777	533 620	529 659	35
	darunter zum Absatz bestimmt	t	512 783	505 514	517 388	35
		1000 DM	1 173 932	905 346	1 038 334	
2722 10 559	- - - Andere Stahlrohre und Hohlprofile, geschweißt, auch genietet oder gefalzt	t	.	427 749	492 187	39
	darunter zum Absatz bestimmt	t	.	427 749	492 187	39
		1000 DM	828 046	691 632	785 963	
2722 20 100	Flansche, Form-, Verschluß- und Verbindungsstücke, Bogen und Winkel, aus Stahl, nicht gegossen	t	106 912	101 431	95 319	37
	darunter zum Absatz bestimmt	t	106 912	101 431	95 319	37
		1000 DM	526 108	481 353	452 283	
2722 20 300	Form-, Verschluß- und Verbindungsstücke mit Gewinde, nicht zum Stumpfschweißen	t	19 064	19 326	21 052	17
	darunter zum Absatz bestimmt	t	19 064	19 326	21 052	17
		1000 DM	223 049	213 012	239 353	
2722 20 500	Form-, Verschluß- und Verbindungsstücke ohne Gewinde, nicht zum Stumpfschweißen	t	40 897	42 109	35 946	38
	darunter zum Absatz bestimmt	t	40 897	42 109	35 946	38
		1000 DM	465 603	489 556	460 715	

5 Produktion nach Güterarten - Deutschland

Melde-Nr.	Bezeichnung	Einheit	1998	1999	2000	2000 Anzahl Unternehmen
1	2	3	4	5	6	7
2722 20 730	- Bogen, Winkel; Form-, Verschluß- und Verbindungsstücke, zum Stumpfschweißen, aus Stahl, nicht gegossen	t	24 722	22 065	21 352	26
	- Bogen und Winkel	t	24 722	22 065	21 352	26
	darunter zum Absatz bestimmt	1000 DM	176 810	157 683	143 806	
2722 20 750	- - Andere Form-, Verschluß- und Verbindungsstücke	t	10 295	14 513	13 123	30
	darunter zum Absatz bestimmt	t	10 295	14 513	13 123	30
		1000 DM	108 755	126 462	143 089	
	Anderer Stabstahl, aus Eisen oder nichtlegiertem Stahl					
	- Stabstahl aus Automatenstahl und aus nichtlegiertem Stahl, mit einem Kohlenstoffgehalt von weniger als 0,25 GHT, nur kalt hergestellt oder nur kaltfertiggestellt					
2731 10 130	- - aus Automatenstahl	t	.	.	.	14
	darunter zum Absatz bestimmt	t	.	120 240	129 935	14
		1000 DM	186 173	162 704	172 361	
2731 10 150	- - aus nichtlegiertem Stahl, mit einem Kohlenstoffgehalt von weniger als 0,25 GHT (ohne Flachstahl)	t	.	320 104	354 452	13
	darunter zum Absatz bestimmt	t	.	320 104	354 452	13
		1000 DM	378 550	333 638	367 041	
2731 10 300	- Flachstahl aus nichtlegiertem Stahl, mit einem Kohlenstoffgehalt von weniger als 0,25 GHT	t	.	48 154	61 943	6
	darunter zum Absatz bestimmt	t	.	48 154	61 943	6
		1000 DM	69 423	73 442	84 570	
	- Anderer Stabstahl, kaltfertiggestellt, aus nichtlegiertem Stahl, plattiert, überzogen oder bearbeitet					
2731 10 530	- - plattiert oder überzogen	t	.	.	.	1
	darunter zum Absatz bestimmt	t	.	.	.	1
		1000 DM	.	.	.	
2731 10 550	- - bearbeitet	t	.	.	.	3
	darunter zum Absatz bestimmt	t	.	.	.	3
		1000 DM	.	.	.	
2731 10 600	- Anderer Stabstahl, nur kalt hergestellt oder nur kaltfertiggestellt, mit einem Kohlenstoffgehalt von 0,25 GHT oder mehr, jedoch weniger als 0,6 GHT	t	.	.	.	9
	darunter zum Absatz bestimmt	t	.	90 071	92 985	9
		1000 DM	89 941	111 217	96 358	
2731 10 700	- Anderer Stabstahl, nur kalt hergestellt oder nur kaltfertiggestellt, mit einem Kohlenstoffgehalt von 0,6 GHT oder mehr	t	10 504	10 424	11 224	7
	darunter zum Absatz bestimmt	t	10 504	10 424	11 224	7
		1000 DM	21 343	29 389	24 505	
	Profile aus unlegiertem Stahl; Stäbe und Flachstahl, aus Schnellarbeitsstahl, Mangan-Silicium-Stahl und aus anderem legierten Stahl, kaltfertiggestellt					
2731 20 100	- Profile aus unlegiertem Stahl	t	.	49 271	.	11
	darunter zum Absatz bestimmt	t	.	49 271	50 999	11
		1000 DM	92 175	84 501	95 352	
2731 20 200	- Stäbe und Flachstahl	t	.	.	.	1
	- - aus Schnellarbeitsstahl	t	.	.	.	1
	darunter zum Absatz bestimmt	t	.	.	.	
		1000 DM	.	.	.	
2731 20 300	- - aus Mangan-Silicium-Stahl	t	-	-	-	-
	darunter zum Absatz bestimmt	t	-	-	-	-
		1000 DM	-	-	-	
	- - aus anderem legierten Stahl, nicht plattiert, überzogen oder bearbeitet					
2731 20 530	- - - aus Wälzlagerstahl	t	9 958	8 579	11 089	3
	darunter zum Absatz bestimmt	t	9 958	8 579	11 089	3
		1000 DM	17 392	14 193	15 790	
2731 20 550	- - - aus Werkzeugstahl	t	1 563	1 583	2 044	3
	darunter zum Absatz bestimmt	t	1 563	1 583	2 044	3
		1000 DM	.	13 702	11 207	
2731 20 570	- - - aus anderem legierten Stahl	t	48 773	51 481	63 799	11
	darunter zum Absatz bestimmt	t	48 773	51 481	63 799	11
		1000 DM	82 333	84 675	99 312	
	- - aus anderem legierten Stahl (ohne nichtrostenden Stahl), plattiert, überzogen oder bearbeitet					
2731 20 730	- - - plattiert oder überzogen	t	.	.	-	-
	darunter zum Absatz bestimmt	t	.	.	-	-
		1000 DM	.	.	-	

5 Produktion nach Güterarten - Deutschland

Melde-Nr.	Bezeichnung	Einheit	1998	1999	2000	2000 Anzahl Unternehmen	
1	2	3	4	5	6	7	
2731 20 750	- - - bearbeitet	t	*	.	.	.	2
	darunter zum Absatz bestimmt	t	2
	Stäbe, Flachstahl und Profilstäbe aus nichtrostendem oder aus anderem legierten Stahl	1000 DM	
2731 30 300	- Kaltfertiggestellt, aus nichtrostendem Stahl	t	*	52 684	39 516	42 321	13
	darunter zum Absatz bestimmt	t	.	52 684	39 516	42 321	13
	- Profilstäbe, nur kalthergestellt oder nur kaltfertiggestellt, aus anderem legierten Stahl (ohne nichtrostendem Stahl)	1000 DM	.	289 415	229 255	255 001	
2731 30 530	- - Kaltfertiggestellt	t	*	.	.	32 641	4
	darunter zum Absatz bestimmt	t	.	22 787	.	32 641	4
2731 30 550	- - kalthergestellt, aus flachgewalzten Erzeugnissen hergestellt	1000 DM	.	61 974	75 070	107 851	
	darunter zum Absatz bestimmt	t	*	.	.	.	1
	Kaltgewalztes Elektrobund und Elektrospaltband, Bandstahl, Spaltband, Kaltband und -spaltband, aus unlegiertem Stahl, mit einer Breite von 500 mm oder weniger	t	1
	- Kaltgewalztes Elektrobund und Elektrospaltband, mit einem Kohlenstoffgehalt von weniger als 0,25 GHT	1000 DM	
2732 10 130	- - Elektrobund, nicht kornorientiert	t	*	.	.	10 234	3
	darunter zum Absatz bestimmt	t	2
2732 10 150	- - Elektrospaltband, nicht kornorientiert, durch Längsteilen hergestellt	t	*	.	.	.	1
	darunter zum Absatz bestimmt	t	1
2732 10 170	- - Elektrospaltband, nicht schlußgeglüht	t	*	.	.	.	2
	darunter zum Absatz bestimmt	t	2
	- Kaltgewalzter Bandstahl und kaltgewalztes Spaltband, mit einem Kohlenstoffgehalt von weniger als 0,25 GHT, durch Längsteilen hergestellt	t	
2732 10 230	- - Bandstahl (ohne Elektrobund)	t	*	884 695	874 571	969 143	23
	darunter zum Absatz bestimmt	t	.	1 177 279	1 094 478	1 232 603	23
2732 10 250	- - Spaltband (ohne Elektrospaltband)	t	*	.	.	470 413	8
	darunter zum Absatz bestimmt	t	.	112 427	.	470 413	8
	- Kaltband und Kaltspaltband, mit einem Kohlenstoffgehalt von 0,25 GHT oder mehr	1000 DM	.	78 687	268 466	339 452	
2732 10 310	- - Kaltband, mit einem Kohlenstoffgehalt von weniger als 0,6 GHT	t	*	473 198	468 090	581 543	16
	darunter zum Absatz bestimmt	t	.	626 534	697 771	737 291	16
2732 10 330	- - Kaltspaltband, mit einem Kohlenstoffgehalt von weniger als 0,6 GHT, aus EGKS-Erzeugnissen hergestellt	t	*	.	.	.	2
	darunter zum Absatz bestimmt	t	2
2732 10 350	- - Kaltband, mit einem Kohlenstoffgehalt von 0,6 GHT oder mehr	t	*	157 117	149 633	167 302	15
	darunter zum Absatz bestimmt	t	.	157 117	149 633	167 302	15
2732 10 370	- - Kaltspaltband, mit einem Kohlenstoffgehalt von 0,6 GHT oder mehr, aus EGKS-Erzeugnissen hergestellt	1000 DM	.	325 513	326 487	348 004	
	darunter zum Absatz bestimmt	t	*	.	.	.	
	Veredeltes Kaltband aus unlegiertem Stahl, mit einer Breite von weniger als 500 mm	t	
	- Schmelztauchveredeltes Kaltband und Kaltspaltband	t	
2732 20 130	- - Kaltband	t	*	.	.	.	2
	darunter zum Absatz bestimmt	t	2
2732 20 150	- - Kaltspaltband, durch Längsteilen aus EGKS-Erzeugnissen hergestellt	t	*	.	.	.	
	darunter zum Absatz bestimmt	t	
		1000 DM	

5 Produktion nach Güterarten - Deutschland

Melde-Nr.	Bezeichnung	Einheit	1998	1999	2000	2000 Anzahl Unternehmen
1	2	3	4	5	6	7
	- Elektrolytisch mit Metallen veredeltes Kaltband und Kaltspaltband					
2732 20 230	- - Kaltband	t	.	91 460	105 734	3
	darunter zum Absatz bestimmt	t	.	91 460	105 734	3
		1000 DM	.	291 258	229 759	
2732 20 250	- - Kaltspaltband, durch Längsteilen aus EGKS-Erzeugnissen hergestellt	t	.	.	.	2
	darunter zum Absatz bestimmt	t	.	.	.	2
		1000 DM	.	.	.	
	- Organisch oder anorganisch überzogenes Kaltband und Kaltspaltband					
2732 20 330	- - Kaltband	t	.	.	.	3
	darunter zum Absatz bestimmt	t	.	.	.	3
		1000 DM	.	157 952	193 559	
2732 20 350	- - Kaltspaltband, durch Längsteilen aus EGKS-Erzeugnissen hergestellt	t	.	.	.	2
	darunter zum Absatz bestimmt	t	.	.	.	2
		1000 DM	.	.	.	
2732 20 400	- Plattiertes Kaltband, mit einer Breite von weniger als 500 mm, aus unlegiertem Stahl	t	.	32 766	35 482	3
	darunter zum Absatz bestimmt	t	.	32 766	35 482	3
		1000 DM	81 831	84 099	95 332	
	Elektrospaltband aus legiertem Stahl, Kaltband und Kaltspaltband aus nichtrostendem u.a. legierten Stahl, mit einer Breite von 500 mm oder weniger					
	- Elektrospaltband, kaltgewalzt, aus legiertem Stahl, durch Längsteilen aus EGKS-Erzeugnissen hergestellt					
2732 30 130	- - kornorientiert	t	.	.	32 983	4
	darunter zum Absatz bestimmt	t	.	.	.	3
		1000 DM	.	.	.	
2732 30 150	- - nicht kornorientiert	t	.	.	.	2
	darunter zum Absatz bestimmt	t	.	.	.	2
		1000 DM	.	.	.	
	- Kaltband und Kaltspaltband, aus anderem legierten Stahl (ohne solchem aus nichtrostendem Stahl)					
2732 30 230	- - Kaltband	t	.	.	.	8
	darunter zum Absatz bestimmt	t	60 527	55 706	60 862	8
		1000 DM	147 564	132 613	156 819	
2732 30 250	- - Kaltspaltband, durch Längsteilen aus EGKS-Erzeugnissen hergestellt	t	.	.	.	1
	darunter zum Absatz bestimmt	t	.	.	.	1
		1000 DM	.	.	.	
	- Kaltband und Kaltspaltband, aus nichtrostendem Stahl					
2732 30 530	- - Kaltband	t	48 826	48 885	53 107	4
	darunter zum Absatz bestimmt	t	48 826	48 885	53 107	4
		1000 DM	347 391	308 693	400 004	
2732 30 550	- - Kaltspaltband, durch Längsteilen aus EGKS-Erzeugnissen hergestellt	t	.	.	.	4
	darunter zum Absatz bestimmt	t	.	.	.	4
		1000 DM	365 440	519 887	756 808	
	Profile und profilierte Bleche, aus unlegiertem Stahl, kalthergestellt					
	- Profile aus flachgewalzten Erzeugnissen (ohne Oberflächenveredlung)					
2733 11 300	- - -	t	.	91 083	95 837	17
	darunter zum Absatz bestimmt	t	.	91 083	95 837	17
		1000 DM	.	172 718	177 663	
2733 11 500	- Profilierte Bleche	t	.	19 520	23 687	4
	darunter zum Absatz bestimmt	t	.	19 520	23 687	4
		1000 DM	.	39 392	52 075	
2733 11 700	- Profile aus flachgewalzten Erzeugnissen, verzinkt oder anders oberflächenveredelt	t	.	331 634	312 307	26
	darunter zum Absatz bestimmt	t	307 420	331 634	312 307	26
		1000 DM	556 869	576 954	540 767	
2733 12 000	Profile aus nichtrostendem Stahl, aus flachgewalzten Erzeugnissen	t	22 593	28 428	27 619	15
	darunter zum Absatz bestimmt	t	22 593	28 428	27 619	15
		1000 DM	49 821	64 408	74 327	
	Draht, aus Eisen oder unlegiertem Stahl					
	- mit einem Kohlenstoffgehalt von weniger als 0,25 GH					
	- - mit einem Querschnitt von 0,80 mm oder mehr					
2734 11 301	- - - nicht überzogen (blank)	t	1 667 053	1 796 833	1 716 451	43
	darunter zum Absatz bestimmt	t	824 630	923 248	886 233	38
		1000 DM	764 754	752 328	769 572	
2734 11 303	- - - verzinkt	t	.	.	.	5
	darunter zum Absatz bestimmt	t	13 909	16 088	18 332	5
		1000 DM	16 100	16 868	19 744	

5 Produktion nach Güterarten - Deutschland

Melde-Nr.	Bezeichnung	Einheit	1998	1999	2000	2000 Anzahl Unternehmen
1	2	3	4	5	6	7
2734 11 304	- - - anders überzogen	t	.	.	.	6
	darunter zum Absatz bestimmt	t	6 309	4 175	3 100	6
		1000 DM	15 165	11 988	9 428	
2734 11 306	- - mit einem Querschnitt von weniger als 0,80 mm	t	.	.	.	5
	- - - nicht überzogen (blank)	t	.	.	.	5
	darunter zum Absatz bestimmt	t	18 505	19 771	21 166	
		1000 DM				
2734 11 308	- - - verzinkt	t	4 974	4 691	6 119	3
	darunter zum Absatz bestimmt	t	4 974	4 691	6 119	3
		1000 DM	11 736	10 851	14 182	
2734 11 309	- - - anders überzogen	t	.	.	.	3
	darunter zum Absatz bestimmt	t	.	.	.	3
		1000 DM	.	.	.	
2734 11 503	- mit einem Kohlenstoffgehalt von 0,25 GHT oder mehr, jedoch weniger als 0,6 GHT	t	.	110 661	.	15
	- - nicht überzogen (blank)	t	168 816	103 754	113 750	13
	darunter zum Absatz bestimmt	t	206 835	127 708	143 027	
		1000 DM				
2734 11 505	- - verzinkt	t	.	20 156	.	8
	darunter zum Absatz bestimmt	t	24 606	18 772	17 346	7
		1000 DM	35 968	25 508	23 740	
2734 11 509	- - anders überzogen	t	.	.	.	2
	darunter zum Absatz bestimmt	t	.	.	.	2
		1000 DM	.	.	.	
2734 11 703	- mit einem Kohlenstoffgehalt von 0,6 GHT oder mehr	t	.	96 488	.	12
	- - nicht überzogen (blank)	t	70 262	94 626	103 781	12
	darunter zum Absatz bestimmt	t	114 794	130 323	144 803	
		1000 DM				
2734 11 705	- - verzinkt	t	32 070	28 890	36 162	8
	darunter zum Absatz bestimmt	t	21 801	21 426	29 180	7
		1000 DM	40 308	36 432	49 182	
2734 11 709	- - anders überzogen	t	.	.	.	5
	darunter zum Absatz bestimmt	t	47 634	49 541	54 727	5
		1000 DM	64 340	64 106	72 530	
2734 12 300	Draht, aus nichtrostendem und aus anderem legierten Stahl	t	.	26 307	31 213	17
	- aus nichtrostendem Stahl	t	.	25 511	30 243	15
	darunter zum Absatz bestimmt	t	218 767	193 848	232 667	
		1000 DM				
2734 12 503	- aus anderem legierten Stahl	t	.	65 527	81 705	9
	- - Schweißdrähte, -bänder und -stäbe, weder umhüllt noch gefüllt	t	.	65 527	81 705	9
	darunter zum Absatz bestimmt	t	183 571	164 070	215 597	
		1000 DM				
2734 12 509	- - Anderer Draht	t	.	.	.	15
	darunter zum Absatz bestimmt	t	44 569	46 740	51 855	12
		1000 DM	103 658	105 845	118 318	
2735 11 000	Ferromangan, mit einem Kohlenstoffgehalt von 2 GHT oder weniger	t	.	.	.	-
	darunter zum Absatz bestimmt	t	.	.	.	-
		1000 DM	.	.	.	
2735 12 000	Ferrochrom	t	.	.	.	3
	darunter zum Absatz bestimmt	t	.	.	.	3
		1000 DM	.	.	.	
2735 13 000	Ferronickel	t	.	.	.	1
	darunter zum Absatz bestimmt	t	.	.	.	1
		1000 DM	.	.	.	
2735 20 130	Anderer Ferrolegierungen - Ferrosilicium, Ferrosiliciummangan	t	.	.	.	2
	- - Ferrosilicium	t	.	.	.	2
	darunter zum Absatz bestimmt	t	.	.	.	
		1000 DM	.	.	.	
2735 20 150	- - Ferrosiliciummangan	t	.	.	.	1
	darunter zum Absatz bestimmt	t	.	.	.	1
		1000 DM	.	.	.	
2735 20 230	- Ferrosiliciumchrom, Ferromolybdän	t	.	.	.	-
	- - Ferrosiliciumchrom	t	.	.	.	-
	darunter zum Absatz bestimmt	t	.	.	.	-
		1000 DM	.	.	.	
2735 20 250	- - Ferromolybdän	t	.	.	.	1
	darunter zum Absatz bestimmt	t	.	.	.	1
		1000 DM	.	.	.	
2735 20 330	- Ferrowolfram und -siliciumwolfram, Ferrotitan und -siliciumtitan	t	.	.	.	1
	- - Ferrowolfram und Ferrosiliciumwolfram	t	.	.	.	1
	darunter zum Absatz bestimmt	t	.	.	.	1
		1000 DM	.	.	.	

5 Produktion nach Güterarten - Deutschland

Melde-Nr.	Bezeichnung	Einheit	1998	1999	2000	2000 Anzahl Unternehmen
1	2	3	4	5	6	7
2735 20 350	-- Ferrotitan und Ferrosiliciumtitan darunter zum Absatz bestimmt	t t 1000 DM	* - -	- - -	- - -	- - -
2735 20 430	- Ferrovanadium, Ferroniob -- Ferrovanadium darunter zum Absatz bestimmt	t t 1000 DM	*	1 1 .
2735 20 450	-- Ferroniob darunter zum Absatz bestimmt	t t 1000 DM	*	1 1 .
2735 20 500	- Ferrophosphor darunter zum Absatz bestimmt	t t 1000 DM	*	1 1 .
2735 20 900	- Andere Ferrolegierungen darunter zum Absatz bestimmt	t t 1000 DM	*	4 4 .
2735 30 000	Körner und Pulver, aus Roheisen, Spiegeleisen, Eisen oder Stahl darunter zum Absatz bestimmt	t t 1000 DM	*	9 8 .
2735 41 000	Geschmiedetes Halbzeug, aus unlegiertem Stahl darunter zum Absatz bestimmt	t t 1000 DM	*	2 1 .
2735 42 300	Geschmiedetes Halbzeug, aus nichtrostendem und aus anderem legierten Stahl - aus nichtrostendem Stahl darunter zum Absatz bestimmt	t t 1000 DM	*	4 4 .
2735 42 500	- aus anderem legierten Stahl darunter zum Absatz bestimmt	t t 1000 DM	*	6 5 .
2735 50 000	Geschmiedete Stäbe, aus Eisen oder unlegiertem Stahl darunter zum Absatz bestimmt	t t 1000 DM	*	10 10 .
2735 61 000	Geschweißte Profile, aus Stahl darunter zum Absatz bestimmt	t t 1000 DM	*	2 2 .
2735 62 000	Oberbaumaterial, nicht warmgewalzt darunter zum Absatz bestimmt	t t 1000 DM	*	6 6 .
2735 71 000	Geschmiedete Profile, aus Eisen oder unlegiertem Stahl darunter zum Absatz bestimmt	t t 1000 DM	*	3 3 .
2735 72 300	Geschmiedete Stäbe, aus nichtrostendem Stahl, Schnellarbeitsstahl und aus anderem legierten Stahl - aus nichtrostendem Stahl darunter zum Absatz bestimmt	t t 1000 DM	*	8 8 .
2735 72 500	- aus Schnellarbeitsstahl darunter zum Absatz bestimmt	t t 1000 DM	*	5 5 .
2735 72 700	- aus anderem legierten Stahl darunter zum Absatz bestimmt	t t 1000 DM	*	12 12 .
2741 10 300	Silber (einschl. vergoldetem oder platinierem Silber), in Rohform oder als Pulver und als Halbzeug - in Rohform oder als Pulver darunter zum Absatz bestimmt	kg kg 1000 DM	*	12 8 .
2741 10 500	- als Halbzeug darunter zum Absatz bestimmt	kg kg 1000 DM	*	16 16 .
2741 20 300	Gold (einschl. platinierem Gold), in Rohform oder als Pulver, als Halbzeug und zu monetären Zwecken - in Rohform oder als Pulver darunter zum Absatz bestimmt	kg kg 1000 DM	*	11 8 .
2741 20 500	- als Halbzeug darunter zum Absatz bestimmt	kg kg 1000 DM	*	18 18 .
2741 20 700	- Gold zu monetären Zwecken darunter zum Absatz bestimmt	kg kg 1000 DM	*	- - .
2741 30 300	Platin u.a. Edelmetalle, a.n.g., in Rohform oder als Pulver und als Halbzeug - in Rohform oder als Pulver darunter zum Absatz bestimmt	kg kg 1000 DM	*	7 4 .

5 Produktion nach Güterarten - Deutschland

Melde-Nr.	Bezeichnung	Einheit	1998	1999	2000	2000 Anzahl Unternehmen
1	2	3	4	5	6	7
2741 30 500	- als Halbzeug darunter zum Absatz bestimmt	kg kg 1000 DM	. . .	47 598 47 598 319 405	223 072 223 072 458 713	10 10
2741 40 000	Goldplattierungen auf unedlen Metallen oder auf Silber, in Rohform oder als Halbzeug darunter zum Absatz bestimmt	kg kg 1000 DM	. . 83 334	. 1 084 086 82 307	. 1 329 839 105 138	8 8
2741 50 300	Silberplattierungen auf unedlen Metallen; Platinplattierungen auf unedlen Metallen, auf Silber oder auf Gold, in Rohform oder als Halbzeug - Silberplattierungen auf unedlen Metallen, in Rohform oder als Halbzeug darunter zum Absatz bestimmt	kg kg 1000 DM 78 755 .	. 97 368 .	4 3
2741 50 500	- Platinplattierungen auf unedlen Metallen, auf Silber oder auf Gold, in Rohform oder als Halbzeug darunter zum Absatz bestimmt	kg kg 1000 DM	- - .	- - .	- - .	- -
2741 61 000	Abfälle und Schrott von Gold, einschl. Goldplattierungen (oh. andere Edelmetalle enthaltende Aschen und Rückstände (Gekrätz))	kg 1000 DM	- .	- .	- .	-
2741 62 000	Abfälle und Schrott von Platin, einschl. Platinplattierungen und von anderen Edelmetallen oder Edelmetallplattierungen (ohne Gold)	kg 1000 DM	1
2742 11 300	Aluminium in Rohform, Aluminiumlegierungen - Nichtlegiertes Aluminium in Rohform darunter zum Absatz bestimmt	t t 1000 DM	. 374 683 775 443	. 395 337 939 686	. 403 531 898 168	8 8
2742 11 530	- Aluminiumlegierungen - - Primäraluminium darunter zum Absatz bestimmt	t t 1000 DM	. 380 668 913 501	. 412 412 850 556	. 469 499 1 075 023	8 8
2742 11 550	- - Sekundäraluminium darunter zum Absatz bestimmt	t t 1000 DM	. 396 535 947 858	. 454 973 1 048 007	. 499 478 1 488 293	17 16
2742 12 000	Aluminiumoxid (ohne künstlichen Korund) darunter zum Absatz bestimmt	t t 1000 DM	. 362 385 .	. 340 173 .	. 717 021 393 772	9 9
2742 21 000	Pulver und Flitter, aus Aluminium darunter zum Absatz bestimmt	t t 1000 DM	. 19 479 228 369	. 240 263 .	. 16 858 .	5 4
2742 22 300	Stangen (Stäbe) und Profile, aus nichtlegiertem Aluminium und Aluminiumlegierungen - aus nichtlegiertem Aluminium darunter zum Absatz bestimmt	t t 1000 DM	. 2 044 20 199	. 2 506 29 918	. 2 921 31 290	11 11
2742 22 500	- aus Aluminiumlegierungen darunter zum Absatz bestimmt	t t 1000 DM	. 455 782 3 197 195	. 490 895 3 253 628	. 524 306 3 765 836	47 46
2742 23 300	Draht aus nichtlegiertem Aluminium und Aluminiumlegierungen - aus nichtlegiertem Aluminium darunter zum Absatz bestimmt	t t 1000 DM	. 30 169 21 305 52 916	. 25 966 13 464 40 411	. 17 530 4 831 18 533	7 5
2742 23 500	- aus Aluminiumlegierungen darunter zum Absatz bestimmt	t t 1000 DM	. 4 561 4 561 35 367	. 3 896 3 896 31 406	. 4 457 4 457 36 351	5 5
2742 24 300	Bleche und Bänder aus Aluminium, mit einer Dicke von mehr als 0,2 mm - aus nichtlegiertem Aluminium darunter zum Absatz bestimmt	t t 1000 DM	. 883 180 2 116 116	. 834 562 2 035 836	. 927 378 2 515 949	13 13
2742 24 500	- aus Aluminiumlegierungen darunter zum Absatz bestimmt	t t 1000 DM	. 1 025 049 2 822 632	. 1 112 095 2 451 599	. 1 227 799 3 449 939	20 19
2742 25 000	Folien und dünne Bänder, aus Aluminium, mit einer Dicke (ohne Unterlage) von 0,2 mm oder weniger darunter zum Absatz bestimmt	t t 1000 DM	. 247 413 2 151 214	. 267 838 2 288 964	. 296 641 2 653 818	23 23
2742 26 300	Rohre aus nichtlegiertem Aluminium und Aluminiumlegierungen; Rohrform-, -verschluß- und -verbindungsstücke aus Aluminium - Rohre aus nichtlegiertem Aluminium darunter zum Absatz bestimmt	t t 1000 DM	. 7 226 .	. 6 100 726 726	. 6 914 858 858	7 7

5 Produktion nach Güterarten - Deutschland

Melde-Nr.	Bezeichnung	Einheit	1998	1999	2000	2000 Anzahl Unternehmen
1	2	3	4	5	6	7
2742 26 500	- Rohre aus Aluminiumlegierungen darunter zum Absatz bestimmt	t 1000 DM	18 939 183 076	18 397 166 858	18 626 186 285	11 11
2742 26 700	- Rohrform-, Rohrverschluß- und Rohrverbindungsstücke, aus Aluminium darunter zum Absatz bestimmt	t 1000 DM	6 535 2 283 36 337	3 056 2 197 37 820	2 170 1 060 17 109	20 14
2742 31 000	Asche und Rückstände (oh. solche der Eisen- und Stahlherstellung), die überwiegend Aluminium enthalten	t 1000 DM	.	.	.	4
2742 32 000	Abfälle und Schrott, aus Aluminium	t 1000 DM	12 820 20 706	.	26 761 65 537	14
2743 11 300	Blei, in Rohform - raffiniert darunter zum Absatz bestimmt	t 1000 DM	217 844 229 930	265 153 277 646	284 382 313 065	9 8
2743 11 500	- mit Antimon darunter zum Absatz bestimmt	t 1000 DM	38 682 38 682 45 870	66 469 66 469 71 941	75 153 85 045	7 7
2743 11 900	- Anderes Blei (z.B. Werkblei) darunter zum Absatz bestimmt	t 1000 DM	.	63 467 63 467 47 919	117 458 117 458 65 077	8 8
2743 12 300	Zink, in Rohform - raffiniert darunter zum Absatz bestimmt	t 1000 DM	357 347 357 347 696 704	346 927 346 927 711 027	319 331 319 331 795 721	7 7
2743 12 500	- in Rohform, Zinklegierungen darunter zum Absatz bestimmt	t 1000 DM	88 904 88 904 218 252	87 598 87 598 210 504	84 190 84 190 248 950	8 8
2743 13 300	Zinn, in Rohform - nichtlegiert darunter zum Absatz bestimmt	t 1000 DM
2743 13 500	- Zinnlegierungen darunter zum Absatz bestimmt	t 1000 DM	.	24 057 24 057 37 564	17 369 17 369 40 753	7 7
2743 21 000	Stangen (Stäbe), Profile und Draht, aus Blei darunter zum Absatz bestimmt	t 1000 DM	2 571 2 571 8 310	2 739 2 739 9 897	6 480 6 480 18 841	8 8
2743 22 000	Platten, Bleche, Bänder und Folien aus Blei; Pulver und Flitter, aus Blei darunter zum Absatz bestimmt	t 1000 DM	41 640 41 640 86 861	49 760 49 760 101 709	52 685 52 685 109 419	11 11
2743 23 000	Rohre, Rohrform-, Rohrverschluß- und Rohrverbindungsstücke, aus Blei darunter zum Absatz bestimmt	t 1000 DM	.	.	222 222 761	4 4
2743 24 000	Staub, Pulver und Flitter, aus Zink darunter zum Absatz bestimmt	t 1000 DM	16 766 16 766 47 393	16 217 16 217 43 507	17 696 17 696 55 068	4 4
2743 25 300	Stangen (Stäbe), Profile, Draht, Bleche, Bänder und Folien, aus Zink - Stangen (Stäbe), Profile und Draht darunter zum Absatz bestimmt	t 1000 DM	.	25 909 25 909 121 085	28 027 28 027 146 016	7 7
2743 25 500	- Bleche, Bänder und Folien darunter zum Absatz bestimmt	t 1000 DM	.	.	.	5 5
2743 26 000	Rohre, Rohrform-, Rohrverschluß- und Rohrverbindungsstücke, aus Zink darunter zum Absatz bestimmt	t 1000 DM	86 418	14 572 97 189	15 558 106 381	13 12
2743 27 000	Stangen (Stäbe), Profile und Draht, aus Zinn darunter zum Absatz bestimmt	t 1000 DM	.	.	.	5 5
2743 28 300	Bleche, Bänder, Folien und dünne Bänder, Pulver und Flitter, aus Zinn - Bleche und Bänder, mit einer Dicke von mehr als 0,2 mm darunter zum Absatz bestimmt	t 1000 DM	.	.	.	4 4
2743 28 500	- Folien und dünne Bänder, mit einer Dicke (ohne Unterlage) von 0,2 mm oder weniger darunter zum Absatz bestimmt	t 1000 DM	.	1 363	1 755	2 2
2743 28 700	- Pulver und Flitter darunter zum Absatz bestimmt	t 1000 DM	.	.	1 228	4 4
2743 29 000	Rohre, Rohrform-, Rohrverschluß- und Rohrverbindungsstücke, aus Zinn darunter zum Absatz bestimmt	t 1000 DM	.	.	.	2 2

5 Produktion nach Güterarten - Deutschland

Melde-Nr.	Bezeichnung	Einheit	1998	1999	2000	2000 Anzahl Unternehmen
1	2	3	4	5	6	7
2743 31 000	Aschen und Rückstände (oh. solche der Eisen- und Stahlherstellung), die überwiegend Zink oder Blei enthalten	t 1000 DM	.	55 223 29 962	51 563 30 138	7
2743 32 000	Abfälle und Schrott, aus Blei, Zink oder Zinn	t 1000 DM	18 880 5 630	18 966 6 113	.	6
2744 11 000	Kupfermatte; Zementkupfer (gefälltes Kupfer)	t 1000 DM	-	-	-	-
	darunter zum Absatz bestimmt	t 1000 DM	-	-	-	-
2744 12 000	Nicht raffiniertes Kupfer; Kupferanoden zum elektrolytischen Raffinieren	t 1000 DM	-	-	.	1
	darunter zum Absatz bestimmt	t 1000 DM	-	-	.	1
2744 13 300	Raffiniertes Kupfer und Kupferlegierungen, in Rohform, Kupferlegierungen	t 1000 DM	.	1 153 217	1 169 536	6
	- Raffiniertes Kupfer (z.B. Kathoden, Drahtbarren, Knüppel)	t 1000 DM	547 934 1 627 361	550 208 1 609 619	545 086 2 140 511	4
2744 13 500	- Kupferlegierungen	t 1000 DM	.	.	57 043	7
	darunter zum Absatz bestimmt	t 1000 DM	198 519	163 838	255 122	7
2744 13 700	- Kupferlegierungen	t 1000 DM	.	.	.	2
	darunter zum Absatz bestimmt	t 1000 DM	.	.	.	2
2744 21 000	Pulver und Flitter, aus Kupfer	t 1000 DM	16 115 16 115	14 795 14 795	16 591 16 591	7
	darunter zum Absatz bestimmt	t 1000 DM	157 300	167 262	191 237	7
2744 22 000	Stangen (Stäbe) und Profile, aus Kupfer	t 1000 DM	.	.	.	17
	darunter zum Absatz bestimmt	t 1000 DM	224 003 787 039	215 561 676 157	233 751 814 697	17
2744 23 300	Draht aus raffiniertem Kupfer und aus Kupferlegierungen	t 1000 DM	.	.	459 004	17
	- aus raffiniertem Kupfer mit einer größten Querschnitts-abmessung	t 1000 DM	.	.	418 562	17
	- - von mehr als 6 mm	t 1000 DM	1 357 793	1 318 600	1 768 309	17
2744 23 500	- - von mehr als 0,5 mm bis 6 mm	t 1000 DM	171 681 87 848	182 318 101 207	189 450 115 227	21
	darunter zum Absatz bestimmt	t 1000 DM	264 744	317 570	361 457	19
2744 23 700	- - von 0,5 mm oder weniger	t 1000 DM	.	.	.	15
	darunter zum Absatz bestimmt	t 1000 DM	169 603	134 710	171 003	15
2744 24 000	Bleche und Bänder, aus Kupfer und aus Kupferlegierungen, mit einer Dicke von mehr als 0,15 mm	t 1000 DM	.	.	.	20
	darunter zum Absatz bestimmt	t 1000 DM	651 283 2 173 196	665 695 2 199 033	768 914 2 907 799	20
2744 25 000	Folien und dünne Bänder, aus Kupfer und aus Kupferlegierungen, mit einer Dicke (ohne Unterlage) von 0,15 mm oder weniger	t 1000 DM	12 178 12 178	15 390 15 390	19 293 19 293	5
	darunter zum Absatz bestimmt	t 1000 DM	156 666	162 641	211 164	5
2744 26 300	Rohre, Rohrform-, Rohrverschluß- und Rohrverbindungsstücke, aus Kupfer und aus Kupferlegierungen	t 1000 DM	.	.	.	20
	- Rohre	t 1000 DM	275 382 1 629 904	276 620 1 570 783	286 286 1 804 436	20
2744 26 500	- Rohrform-, Rohrverschluß- und Rohrverbindungsstücke	t 1000 DM	.	27 692	29 413	21
	darunter zum Absatz bestimmt	t 1000 DM	18 566 241 192	22 027 245 013	23 456 275 771	18
2744 31 000	Aschen und Rückstände (oh. solche der Eisen- und Stahlherstellung), die überwiegend Kupfer enthalten	t 1000 DM	.	.	.	2
2744 32 000	Abfälle und Schrott aus Kupfer	t 1000 DM	.	.	.	4
2745 11 000	Nickelmatte, Nickeloxidsinter, u.a. Zwischenerzeugnisse der Nickelmetallurgie	t 1000 DM	.	.	.	-
	darunter zum Absatz bestimmt	t 1000 DM	.	.	.	-
2745 12 300	Nickel in Rohform	t 1000 DM	.	.	.	1
	- nichtlegiert	t 1000 DM	.	.	.	1
	darunter zum Absatz bestimmt	t 1000 DM	.	.	.	1

5 Produktion nach Güterarten - Deutschland

Melde-Nr.	Bezeichnung	Einheit	1998	1999	2000	2000 Anzahl Unternehmen
1	2	3	4	5	6	7
2745 12 500	- Nickellegierungen	t	*	.	.	4
	darunter zum Absatz bestimmt	t	.	.	811	4
		1000 DM	.	17 588	4 783	4
2745 21 000	Pulver und Flitter, aus Nickel	t	*	.	.	1
	darunter zum Absatz bestimmt	t	.	.	.	1
		1000 DM	.	.	.	
2745 22 000	Stangen (Stäbe), Profile und Draht, aus Nickel	t	*	10 269	9 767	14
	darunter zum Absatz bestimmt	t	.	10 269	9 767	14
		1000 DM	.	232 330	210 094	
2745 23 000	Bleche, Bänder und Folien, aus Nickel	t	*	.	.	13
	darunter zum Absatz bestimmt	t	.	24 602	39 924	13
		1000 DM	.	396 026	440 645	
	Rohre, Rohrform-, Rohrverschluß- und Rohrverbindungsstücke, aus Nickel	t	*	.	.	
2745 24 300	- Rohre	t	.	2 830	3 483	5
	darunter zum Absatz bestimmt	t	.	2 830	3 483	5
		1000 DM	.	44 259	44 599	
2745 24 500	- Rohrform-, Rohrverschluß- und Rohrverbindungsstücke	t	*	.	.	3
	darunter zum Absatz bestimmt	t	.	.	.	3
		1000 DM	.	.	.	
	Andere NE-Metalle und Waren daraus (einschl. Abfällen und Schrott)	t	*	.	.	
	- Wolfram; Pulver, Stangen (Stäbe), Profile, Bleche aus Wolfram; Molybdän und Waren daraus	t	.	.	.	
2745 30 130	- - Wolfram (einschl. Abfällen und Schrott); Pulver aus Wolfram	t	*	.	.	4
	darunter zum Absatz bestimmt	t	.	.	1 111	3
		1000 DM	.	.	.	
2745 30 150	- - Stangen (Stäbe), Profile, Bleche, Bänder, Folien und Draht, aus Wolfram	t	*	.	.	6
	darunter zum Absatz bestimmt	t	.	491	527	6
		1000 DM	.	79 420	80 558	
2745 30 170	- - Molybdän und Waren daraus (einschl. Abfällen und Schrott)	t	*	.	.	6
	darunter zum Absatz bestimmt	t	.	519	831	6
		1000 DM	.	30 264	25 749	
	- Tantal, Magnesium, Waren daraus; Cobaltmatte, Cobalt und Waren daraus	t	*	.	.	
2745 30 230	- - Tantal und Waren daraus (einschl. Abfällen und Schrott)	t	.	.	.	4
	darunter zum Absatz bestimmt	t	.	.	.	4
		1000 DM	.	.	.	
2745 30 250	- - Magnesium und Waren daraus (einschl. Abfällen und Schrott)	t	*	.	.	9
	darunter zum Absatz bestimmt	t	.	7 778	9 371	9
		1000 DM	.	74 655	99 054	
2745 30 270	- - Cobaltmatte u.a. Zwischenerzeugnisse der Cobaltmetallurgie; Cobalt und Waren daraus (einschl. Abfällen und Schrott)	t	*	.	.	10
	darunter zum Absatz bestimmt	t	.	2 123	1 062	10
		1000 DM	.	127 099	108 852	
	- Bismut und Waren daraus, Cadmium in Rohform und Waren daraus	t	*	.	.	
2745 30 330	- - Bismut und Waren daraus (einschl. Abfällen und Schrott)	t	.	.	.	3
	darunter zum Absatz bestimmt	t	.	.	.	3
		1000 DM	.	.	4 095	
2745 30 350	- - Cadmium in Rohform (einschl. Abfällen und Schrott), Pulver aus Cadmium	t	*	.	.	2
	darunter zum Absatz bestimmt	t	.	.	.	2
		1000 DM	.	.	.	
2745 30 370	- - Andere Waren aus Cadmium	t	*	.	.	1
	darunter zum Absatz bestimmt	t	.	.	.	1
		1000 DM	.	.	.	
	- Titan, Zirconium und Antimonium, Waren daraus	t	*	.	.	
2745 30 430	- - Titan und Waren daraus (einschl. Abfällen und Schrott)	t	.	1 691	2 485	9
	darunter zum Absatz bestimmt	t	.	1 691	2 485	9
		1000 DM	.	104 796	113 223	
2745 30 450	- - Zirconium und Waren daraus (einschl. Abfällen und Schrott)	t	*	.	.	3
	darunter zum Absatz bestimmt	t	.	.	.	3
		1000 DM	.	.	.	
2745 30 470	- - Antimonium und Waren daraus (einschl. Abfällen und Schrott)	t	*	.	.	1
	darunter zum Absatz bestimmt	t	.	.	.	1
		1000 DM	.	.	.	
	- Mangan, Beryllium, Chrom etc., Cermets, Waren daraus	t	*	.	.	
2745 30 530	- - Mangan und Waren daraus (einschl. Abfällen und Schrott)	t	.	.	.	1
	darunter zum Absatz bestimmt	t	.	.	.	1
		1000 DM	.	.	.	

5 Produktion nach Güterarten - Deutschland

Melde-Nr.	Bezeichnung	Einheit	1998	1999	2000	2000 Anzahl Unternehmen
1	2	3	4	5	6	7
2745 30 550	- - Beryllium, Chrom, Germanium, Vanadium, Gallium, Hafnium, Indium, Niob, Rhenium, Thallium, Waren daraus (einschl. Abfällen und Schrott) darunter zum Absatz bestimmt	t t 1000 DM	* 218 218	259 259 67 205	. . 112 054	5 5
2745 30 570	- - Cermets und Waren daraus (einschl. Abfällen und Schrott) darunter zum Absatz bestimmt	t t 1000 DM	*	2 2
2745 41 000	Aschen und Rückstände, die Metalle oder Metallverbindungen, a.n.g., enthalten	t 1000 DM	2
2745 42 000	Abfälle und Schrott, aus Nickel	t 1000 DM	1 487 7 746	3
2751 11 100	Teile aus Temperguß - für Straßenfahrzeuge darunter zum Absatz bestimmt	t t 1000 DM	* 5 924 5 924 43 532	2 238 2 238 12 863	1 234 1 234 6 567	3 3
2751 11 300	- Lagerschalen darunter zum Absatz bestimmt	t t 1000 DM	* - - -	- - -	- - -	- -
2751 11 400	- für Motoren und Antriebs Elemente darunter zum Absatz bestimmt	t t 1000 DM	*	2 2
2751 11 500	- für sonstige Maschinenbauerzeugnisse darunter zum Absatz bestimmt	t t 1000 DM	*	3 3
2751 11 900	- für sonstige Verwendungszwecke darunter zum Absatz bestimmt	t t 1000 DM	* . 42 589 177 635	. . 45 225 203 009	. . 48 213 224 210	13 13
2751 12 100	Teile aus Gußeisen mit Kugelgraphit - für Straßenfahrzeuge darunter zum Absatz bestimmt	t t 1000 DM	* . 499 384 1 350 637	. . 515 515 1 405 447	. . 533 293 1 469 333	30 30
2751 12 200	- Wellen darunter zum Absatz bestimmt	t t 1000 DM	*	1 1
2751 12 300	- Lagerschalen darunter zum Absatz bestimmt	t t 1000 DM	*	2 2
2751 12 400	- für Motoren und Antriebs Elemente darunter zum Absatz bestimmt	t t 1000 DM	* 27 835 24 385 103 544	28 175 24 911 101 223	. 28 639 106 808	22 20
2751 12 500	- für sonstige Maschinenbauerzeugnisse darunter zum Absatz bestimmt	t t 1000 DM	* 227 399 194 922 661 189	221 470 193 915 628 566	245 373 209 533 661 111	86 80
2751 12 900	- für sonstige Verwendungszwecke darunter zum Absatz bestimmt	t t 1000 DM	* 159 206 145 900 411 695	155 451 140 980 386 711	192 856 176 713 456 126	58 55
2751 13 100	Teile aus nicht verformbarem Gußeisen (Eisenguß) - für Straßenfahrzeuge darunter zum Absatz bestimmt	t t 1000 DM	* . 665 463 1 246 481	. . 657 975 1 221 921	. . 675 509 1 286 587	31 31
2751 13 200	- Wellen darunter zum Absatz bestimmt	t t 1000 DM	*	1 1
2751 13 300	- Lagerschalen darunter zum Absatz bestimmt	t t 1000 DM	* . 1 822 5 254	. . 1 725 5 086	. . 1 225 3 872	4 4
2751 13 400	- für Motoren und Antriebs Elemente darunter zum Absatz bestimmt	t t 1000 DM	* 386 742 339 383 760 134	403 069 357 384 761 807	431 448 389 228 822 892	40 36
2751 13 500	- für sonstige Maschinenbauerzeugnisse darunter zum Absatz bestimmt	t t 1000 DM	* . . 800 661	365 700 244 399 713 507	412 995 270 168 788 672	115 111
2751 13 900	- für sonstige Verwendungszwecke darunter zum Absatz bestimmt	t t 1000 DM	* . . 665 223	376 171 319 200 640 646	390 899 335 753 701 632	76 74
2752 10 100	Teile aus Stahlguß - für Straßenfahrzeuge darunter zum Absatz bestimmt	t t 1000 DM	* 3 180 3 180 76 354	4 677 4 677 73 331	2 953 2 953 69 593	8 8
2752 10 300	- Lagerschalen darunter zum Absatz bestimmt	t t 1000 DM	* - - -	- - -	- - -	- -
2752 10 400	- für Motoren und Antriebs Elemente darunter zum Absatz bestimmt	t t 1000 DM	* . 1 121 28 777	1 121 1 121 15 972	561 561 9 327	6 6

5 Produktion nach Güterarten - Deutschland

Melde-Nr.	Bezeichnung	Einheit	1998	1999	2000	2000 Anzahl Unternehmen
1	2	3	4	5	6	7
2752 10 500	- für sonstige Maschinenbauerzeugnisse	t	32 031	26 641	.	24
	darunter zum Absatz bestimmt	t	29 267	25 415	37 506	24
		1000 DM	359 343	314 048	360 440	
2752 10 900	- für sonstige Erzeugnisse	t	.	71 459	67 108	37
	darunter zum Absatz bestimmt	t	.	.	821 381	35
		1000 DM	949 946	813 228		
2753 10 100	Teile aus Leichtmetallguß	t	.	.	.	
	- für Straßenfahrzeuge	t	304 287	312 170	332 943	77
	darunter zum Absatz bestimmt	t	157 900	169 894	189 173	71
		1000 DM	2 033 675	2 384 981	2 442 891	
2753 10 200	- Wellen	t	.	.	.	
	darunter zum Absatz bestimmt	t	.	.	.	
		1000 DM	.	.	.	
2753 10 300	- Lagerschalen	t	.	.	.	5
	darunter zum Absatz bestimmt	t	654	.	734	5
		1000 DM	6 299	6 375	8 426	
2753 10 400	- für Motoren und Antriebs Elemente	t	132 299	137 697	146 930	68
	darunter zum Absatz bestimmt	t	75 359	76 485	85 044	59
		1000 DM	925 599	913 709	1 080 556	
2753 10 500	- für sonstige Maschinenbauerzeugnisse	t	.	25 662	28 734	93
	darunter zum Absatz bestimmt	t	25 346	23 729	26 974	89
		1000 DM	468 514	443 648	501 303	
2753 10 900	- für sonstige Verwendungszwecke	t	114 638	114 886	126 892	185
	darunter zum Absatz bestimmt	t	105 894	102 074	103 566	172
		1000 DM	1 340 578	1 326 423	1 333 065	
2754 10 100	Teile aus Buntmetallguß	t	.	.	.	
	- für Straßenfahrzeuge	t	21 298	20 660	21 542	25
	darunter zum Absatz bestimmt	t	17 622	17 174	17 974	22
		1000 DM	181 920	174 752	183 453	
2754 10 200	- Wellen	t	.	.	.	2
	darunter zum Absatz bestimmt	t	.	.	.	2
		1000 DM	.	.	.	
2754 10 300	- Lagerschalen	t	.	.	.	9
	darunter zum Absatz bestimmt	t	.	901	.	8
		1000 DM	.	.	.	
2754 10 400	- für Motoren und Antriebs Elemente	t	461	414	528	11
	darunter zum Absatz bestimmt	t	461	414	528	11
		1000 DM	8 397	8 451	10 682	
2754 10 500	- für sonstige Maschinenbauerzeugnisse	t	43 169	43 660	52 702	58
	darunter zum Absatz bestimmt	t	4 836	4 035	3 827	38
		1000 DM	79 546	72 884	75 281	
2754 10 900	- für sonstige Verwendungszwecke	t	.	59 941	63 542	109
	darunter zum Absatz bestimmt	t	49 411	49 510	52 619	99
		1000 DM	626 579	604 188	651 015	
	Metallerzeugnisse					
	Vorgefertigte Gebäude aus Stahl und Aluminium					
2811 10 303	- Vorgefertigte Gebäude aus Stahl	t	240 899	313 427	273 008	152
	- - Hallen ohne Einbauten	t	918 248	1 018 446	1 026 829	
		1000 DM				
2811 10 305	- - Hallen mit Einbauten	t	109 067	165 537	126 006	52
		1000 DM	776 825	712 341	804 848	
2811 10 307	- - Stahl-Profilblech-Garagen; Gartenhäuser u.ä. Fertigteilbauten, aus Stahlblech	t	13 156	13 727	14 329	15
		t	81 185	88 252	92 891	
		1000 DM				
2811 10 309	- - Andere Fertigteilbauten und bewohnbare Container	t	100 725	99 074	111 368	41
		t	682 277	676 205	715 742	
		1000 DM				
2811 10 500	- Vorgefertigte Gebäude aus Aluminium	t	4 973	5 674	5 951	16
		t	48 741	64 966	73 052	
		1000 DM				
	Brücken und Brückenelemente, aus Stahl					
2811 21 003	- Verkehrsbrücken und Teile dafür	t	39 520	53 699	47 686	26
		t	207 738	298 473	223 373	
		1000 DM				
2811 21 005	- Signal-, Rohr- und Kabelbrücken	t	.	.	.	6
		t	.	.	.	
		1000 DM				
2811 22 000	Türme und Gittermaste, aus Stahl	t	109 343	148 290	146 853	42
		t	342 692	423 215	435 205	
		1000 DM				

5 Produktion nach Güterarten - Deutschland

Melde-Nr.	Bezeichnung	Einheit	1998	1999	2000	2000 Anzahl Unternehmen
1	2	3	4	5	6	7
	Andere Konstruktionen und Konstruktionsteile, Bleche, Stäbe, Profile u.dgl., aus Stahl und Aluminium					
	- Stütz- oder Schalungsmaterial, aus Stahl					
2811 23 130	- - Strebaubau (z.B. Grubenstempel; ohne schreitenden hydraulischen Grubenausbau) und Zubehör	t 1000 DM	37 127 147 960	27 119 118 304	29 672 124 859	12
2811 23 150	- - Streckenausbau (z.B. Streckenbögen) und Zubehör	t 1000 DM	120 214 175 392	119 122 177 796	109 732 151 344	14
	- - Anderes Stütz- oder Schalungsmaterial, aus Stahl					
2811 23 175	- - Tunnel- und Schachtausbaukonstruktionen	t 1000 DM	.	.	.	4
2811 23 177	- - - Schalungsgerüste und -material	t 1000 DM	118 541 545 840	137 170 618 993	142 137 650 294	36
2811 23 300	- Konstruktionen für den Wasserbau, aus Stahl	t 1000 DM	9 965 111 327	21 384 108 053	16 168 86 544	36
2811 23 400	- Isolierbauelemente, Verbundplatten aus zwei Profilblechen und einer isolierenden Mittellage, aus Stahlblech	t 1000 DM	285 079 843 357	250 462 989 146	249 279 1 031 676	63
	- Rolläden und andere Konstruktionen und Konstruktionsteile, ausschließlich oder hauptsächlich aus Stahlblech					
2811 23 503	- - Rolläden	t 1000 DM	1 393 16 328	3 013 33 317	2 907 30 898	5
2811 23 509	- - Andere Konstruktionen und Konstruktionsteile, ausschließlich oder hauptsächlich aus Stahlblech	t 1000 DM	695 259 2 545 713	815 287 2 678 687	887 505 3 014 021	377
	- Andere Konstruktionen und zu Konstruktionszwecken vorgearbeitete Stäbe, Profile u.dgl., aus Stahl					
2811 23 601	- - Skelettkonstruktionen	t 1000 DM	542 976 1 890 869	564 078 1 949 721	597 408 1 973 789	304
2811 23 602	- - Stütz- und Trägerkonstruktionen	t 1000 DM	413 638 1 656 898	400 803 1 552 419	431 556 1 553 859	355
2811 23 603	- - Ortsfeste Gerüstkonstruktionen	t 1000 DM	93 994 448 447	105 184 466 331	96 830 432 259	54
2811 23 604	- - Dachstühle und Teile dafür	t 1000 DM	29 004 119 578	18 346 79 055	18 594 79 217	36
2811 23 605	- - Glasdachkonstruktionen	t 1000 DM	52 372 275 085	63 530 349 763	61 366 338 034	81
2811 23 606	- - Stahlschutzplanken	t 1000 DM	179 000 193 383	188 723 202 363	198 434 213 573	13
2811 23 607	- - Scheren- und Rollgitter	t 1000 DM	3 243 15 055	3 935 17 638	4 011 17 590	13
2811 23 608	- - Regale (ohne Fachbodenregale und Systemprofile)	t 1000 DM	169 437 508 785	179 411 560 094	187 285 575 215	54
2811 23 609	- - Abdeckungen, Roste u.a. Konstruktionen und zu Konstruktionszwecken vorgearbeitete Stäbe, Profile u.dgl., aus Stahl	t 1000 DM	503 638 2 186 062	685 826 2 300 933	475 145 2 402 231	505
	- Konstruktionen und Konstruktionsteile sowie zu Konstruktionszwecken vorgearbeitete Bleche, Profile u.dgl., aus Aluminium (z.B. vorgefertigte Fassadenelemente; ohne Tore, Türen, Fenster usw.)					
2811 23 701	- - Skelettkonstruktionen	t 1000 DM	26 994 236 961	19 559 244 900	17 300 229 738	71
2811 23 703	- - Bauelemente (ohne Tore, Türen, Fenster)	t 1000 DM	114 648 2 113 642	123 465 2 170 846	121 299 2 137 045	239
2811 23 705	- - Rolläden	t 1000 DM	18 405 305 257	18 439 306 071	21 175 349 433	56
2811 23 707	- - Scheren- und Rollgitter	t 1000 DM	4 496 35 210	4 678 34 799	5 247 37 201	12

5 Produktion nach Güterarten - Deutschland

Melde-Nr.	Bezeichnung	Einheit	1998	1999	2000	2000 Anzahl Unternehmen
1	2	3	4	5	6	7
2811 23 709	-- Andere Konstruktionen und Konstruktionsteile sowie zu Konstruktionszwecken vorgearbeitete Bleche, Profile u.dgl., aus Aluminium	t 1000 DM	92 644 1 473 846	88 578 1 442 472	100 120 1 641 599	298
2811 90 000	Installation von selbstproduzierten Metallkonstruktionen	1000 DM	1 379 791	1 403 935	1 452 014	394
	Tore, Türen, Fenster, deren Rahmen und Verkleidungen, Tor- und Türschwellen, aus Stahl und Aluminium					
	- aus Stahl					
	-- Tore, Türen und Tor- und Türschwellen, deren Rahmen und Verkleidungen					
2812 10 331	-- -- Garagentore	St 1000 DM	978 350 690 520	1 050 027 703 626	1 083 927 762 887	42
2812 10 332	-- -- Rolltore	St 1000 DM	.	17 451 120 820	17 064 121 235	32
2812 10 333	-- -- Andere Stahltore	St 1000 DM	109 982 349 671	105 816 310 928	111 167 351 016	74
2812 10 334	-- -- Feuerschutztüren	St 1000 DM	1 092 564 454 153	773 774 404 338	663 067 411 948	93
2812 10 337	-- -- Stahltürzargen	St 1000 DM	2 229 192 137 976	2 303 760 150 573	2 285 838 160 522	25
2812 10 339	-- -- Andere Türen, Tor- und Türschwellen, deren Rahmen und Verkleidungen	St 1000 DM	618 867 547 402	895 930 581 703	871 536 579 698	200
2812 10 350	-- Fenster ohne Verglasung, deren Rahmen und Verkleidungen	St 1000 DM	3 466 14 317	7 505 16 210	12 156 24 028	16
2812 10 370	-- Fenster mit Verglasung, deren Rahmen und Verkleidungen	St 1000 DM	270 751 70 995	377 588 69 138	236 725 64 510	59
	- aus Aluminium					
	-- Tore, Türen und Tor- und Türschwellen, deren Rahmen und Verkleidungen					
2812 10 533	-- -- Rolltore	St 1000 DM	42 985 153 684	39 118 135 993	40 803 137 181	67
2812 10 539	-- -- Andere Tore, Türen und Tor- und Türschwellen, deren Rahmen und Verkleidungen	St 1000 DM	403 134 1 074 629	396 979 1 112 093	399 405 1 156 367	388
	-- Fenster deren Rahmen und Verkleidungen					
2812 10 550	-- -- ohne Verglasung	St 1000 DM	1 349 981 453 412	1 336 498 455 527	1 343 197 455 932	114
2812 10 570	-- -- mit Verglasung	St 1000 DM	1 021 871 1 648 080	1 042 339 1 658 395	1 111 176 1 818 513	418
	Tanks, Sammelbehälter, Fässer, Bottiche u.ä. Behälter, aus Eisen oder Stahl sowie aus Aluminium, mit einem Fassungsvermögen von mehr als 300 l (ohne solche für verdichtete oder verflüssigte Gase)					
2821 11 100	- für gasförmige Stoffe, aus Eisen oder Stahl (ohne solche für verdichtete oder verflüssigte Gase)	t 1000 DM	15 183 94 258	12 882 90 228	14 129 96 414	28
	- für flüssige Stoffe, mit Innenauskleidung oder Wärmeschutzverkleidung, aus Eisen oder Stahl					
2821 11 203	-- Heizungsboiler	t 1000 DM	.	.	.	13
2821 11 209	-- Andere Behälter für flüssige Stoffe, mit Innenauskleidung oder Wärmeschutzverkleidung, aus Eisen oder Stahl	t 1000 DM	14 950 82 005	17 479 73 071	16 814 65 968	21
	- Andere Behälter für flüssige Stoffe, aus Eisen oder Stahl					
2821 11 303	-- Druckwasserkessel	t 1000 DM	9 103 76 879	8 783 76 568	9 132 85 030	24
2821 11 309	-- Andere Behälter für flüssige Stoffe	t 1000 DM	93 213 578 289	94 151 555 514	86 097 524 854	96
	- für feste Stoffe, aus Eisen oder Stahl					
2821 11 503	-- Müllgroßbehälter	t 1000 DM	20 134 84 253	18 067 55 879	17 073 54 033	8
2821 11 509	-- Andere Behälter für feste Stoffe	t 1000 DM	116 991 569 994	98 829 519 412	164 739 520 578	87
2821 11 700	- für Stoffe aller Art, aus Aluminium	t 1000 DM	6 508 116 070	5 987 107 960	6 933 129 819	12

5 Produktion nach Güterarten - Deutschland

Melde-Nr.	Bezeichnung	Einheit	1998	1999	2000	2000 Anzahl Unternehmen
1	2	3	4	5	6	7
2821 12 300	Behälter für verdichtete oder verflüssigte Gase, aus Eisen oder Stahl sowie aus Aluminium - aus Eisen oder Stahl	t 1000 DM	75 085 425 785	58 306 338 221	57 432 334 508	41
2821 12 500	- aus Aluminium	t 1000 DM	.	.	.	3
2821 90 000	Reparatur und Instandhaltung von Tanks, Sammelbehältern u.ä. Behältern	1000 DM	374 684	383 528	361 709	63
2822 11 300	Heizkörper für Zentralheizungen und Teile dafür - aus Gußeisen	t 1000 DM	.	.	.	2
2822 11 500	- aus anderem Material	t 1000 DM	.	288 607 1 322 142	280 926 1 236 849	32
2822 12 030	Zentralheizungskessel (ohne Dampfkessel) - mit Gasbeheizung	St 1000 DM	198 442 394 666	272 181 540 089	295 476 553 462	11
2822 12 050	- mit Ölbeheizung	St 1000 DM	457 820 1 054 240	333 358 710 133	298 198 671 879	13
2822 12 070	- mit anderer Beheizung	St 1000 DM	71 990 296 812	72 238 288 369	71 384 290 666	16
2822 13 000	Teile für Zentralheizungskessel	1000 DM	267 298	344 170	312 438	18
2822 90 000	Reparatur und Instandhaltung von Zentralheizungskesseln	1000 DM	56 346	32 547	22 974	12
2830 11 100	Dampfkessel (Dampferzeuger) für die Heißwasser- und Niederdruckdampferzeugung; Kessel zum Erzeugen von überhitztem Wasser - Wasserröhrenkessel mit einer Dampfleistung von mehr als 45t/h	St 1000 DM	.	.	.	2
2830 11 300	- Wasserröhrenkessel mit einer Dampfleistung von 45t/h oder weniger	St 1000 DM	.	575 323 857	625 127 165	9
2830 11 500	- Flammröhrenkessel, Rauchröhrenkessel u.a. Dampfkessel (einschl. kombinierter Kessel (Hybridkessel))	St 1000 DM	526 272 728	1 703 255 499	1 334 201 776	9
2830 11 700	- Kessel zum Erzeugen von überhitztem Wasser	St 1000 DM	.	.	.	2
2830 12 300	Hilfsapparate für Zentralheizungskessel, Dampfkessel und Kessel zum Erzeugen von überhitztem Wasser; Kondensatoren für Dampfkraftmaschinen - Hilfsapparate für Zentralheizungskessel, Dampfkessel und Kessel zum Erzeugen von überhitztem Wasser	t 1000 DM	32 529 431 903	33 201 484 663	22 187 201 467	19
2830 12 500	- Kondensatoren für Dampfkraftmaschinen	t 1000 DM	-	-	-	-
2830 13 300	Teile für Dampfkessel, Kessel zum Erzeugen von überhitztem Wasser, Hilfsapparate für Kessel und Kondensatoren für Dampfkraftmaschinen - Teile für Dampfkessel und Kessel zum Erzeugen von überhitztem Wasser	1000 DM	145 199	77 220	72 362	14
2830 13 500	- Teile für Hilfsapparate für Kessel und Kondensatoren für Dampfkraftmaschinen	1000 DM	17 693	18 476	9 891	5
2830 21 000	Kernreaktoren (EURATOM)	t 1000 DM	-	-	-	-
2830 22 000	Teile für Kernreaktoren (EURATOM)	1000 DM	.	.	.	4
2830 91 000	Installation von Dampfkesseln (ohne Zentralheizungskessel) einschl. Verlegen von Rohrleitungen in Industrieanlagen	1000 DM	4 597 513	4 789 834	4 585 184	220
2830 92 000	Reparatur und Instandhaltung von Dampfkesseln (ohne Zentralheizungskessel)	1000 DM	1 099 297	726 416	515 863	72

5 Produktion nach Güterarten - Deutschland

Melde-Nr.	Bezeichnung	Einheit	1998	1999	2000	2000 Anzahl Unternehmen
1	2	3	4	5	6	7
	Freiformschmiedestücke, Kaltfließpreßteile, aus Stahl und NE-Metall					
2840 11 330	- - Freiformschmiedestücke aus Stahl oder NE-Metall	t	39 806	42 552	49 035	11
	- - Wellen aus Stahl	1000 DM	212 125	232 662	257 294	
	- - Andere Freiformschmiedestücke aus Stahl					
2840 11 353	- - - Geschmiedete und gewalzte Ringe bis 125 kg Rohgewicht	t	50 272	44 846	55 925	13
		1000 DM	169 124	106 768	171 486	
2840 11 355	- - - Andere Freiformschmiedestücke bis 125 kg Rohgewicht	t	4 432	3 803	4 099	12
		1000 DM	24 902	20 439	23 009	
2840 11 357	- - - Geschmiedete und gewalzte Ringe über 125 kg Rohgewicht	t	70 764	68 092	80 327	16
		1000 DM	207 504	262 523	204 982	
2840 11 359	- - - Andere Freiformschmiedestücke über 125 kg Rohgewicht	t	168 830	145 163	153 247	20
		1000 DM	648 512	601 609	605 525	
2840 11 370	- - Freiformschmiedestücke aus NE-Metall	t	.	.	.	2
	- Kaltfließpreßteile aus Stahl und NE-Metall	1000 DM	.	.	.	
	- - aus Stahl					
2840 11 510	- - - für Straßenfahrzeuge	t	45 957	49 100	56 317	13
		1000 DM	307 238	344 191	397 501	
2840 11 520	- - - Wellen	t	.	.	.	2
		1000 DM	.	.	.	
2840 11 530	- - - für Motoren und Antriebs- elemente	t	1 962	1 824	2 310	3
		1000 DM	24 487	23 044	26 076	
2840 11 540	- - - für sonstige Maschinen- bauerzeugnisse	t	3 332	2 115	2 194	5
		1000 DM	35 654	20 630	21 615	
2840 11 560	- - - für elektrotechnische Erzeugnisse	t	1 918	1 841	2 255	5
		1000 DM	25 772	23 098	30 000	
2840 11 570	- - - für sonstige Verwendungs- zwecke	t	30 497	28 497	31 763	20
		1000 DM	150 389	164 614	155 729	
2840 11 580	- - aus NE-Metall	t	5 709	5 804	5 900	10
		1000 DM	85 318	77 074	82 726	
	Gesenkschmiedeteile aus Stahl und NE-Metall					
2840 12 100	- - aus Stahl	t	472 316	478 847	565 588	55
	- - für Straßenfahrzeuge	1000 DM	1 739 350	1 718 844	1 936 293	
	- - Wellen und Teile aus Stahl für Wälzlager					
2840 12 230	- - - Wellen	t	23 229	.	24 859	3
		1000 DM	80 435	.	87 997	
2840 12 250	- - - Teile für Wälzlager	t	-	-	.	1
		1000 DM	-	-	.	
2840 12 300	- - für Motoren und Antriebs- elemente	t	.	120 280	141 393	8
		1000 DM	485 383	595 384	547 306	
2840 12 400	- - für Maschinen, Apparate und Geräte für die Land- und Forstwirtschaft oder den Gartenbau	t	.	14 889	15 590	21
		1000 DM	70 878	61 253	64 172	
2840 12 500	- - für Hebezeuge und Förder- mittel	t	24 393	21 112	20 191	24
		1000 DM	115 537	103 493	101 208	
2840 12 600	- - für Bau- und Baustoffmaschinen	t	40 105	34 280	34 969	17
		1000 DM	150 668	162 548	128 624	
2840 12 700	- - für sonstige Maschinenbauerzeugnisse	t	41 671	39 352	47 746	33
		1000 DM	207 713	185 046	227 711	
2840 12 800	- - für sonstige Verwendungszwecke	t	119 597	111 866	119 079	47
		1000 DM	549 696	515 353	531 423	
2840 12 900	- aus NE-Metall	t	42 602	32 830	32 594	14
		1000 DM	548 904	573 123	585 162	
	Preß-, Zieh- oder Stanzteile, aus Stahl und NE-Metall					
2840 13 100	- - aus Stahl	t	912 399	1 043 260	1 266 918	225
	- - für Straßenfahrzeuge	1000 DM	4 754 389	5 438 833	5 999 640	
2840 13 200	- - für Motoren und Antriebselemente	t	50 856	55 772	58 048	35
		1000 DM	288 656	306 045	342 667	
2840 13 300	- - für sonstige Maschinenbauerzeugnisse	t	57 875	63 946	79 017	113
		1000 DM	366 789	395 200	473 207	
2840 13 400	- - für elektrotechnische Erzeugnisse	t	84 373	77 801	92 166	113
		1000 DM	898 944	886 577	1 033 690	
2840 13 500	- - für sonstige Verwendungszwecke	t	486 970	523 508	593 331	366
		1000 DM	2 923 082	3 053 368	3 381 264	

5 Produktion nach Güterarten - Deutschland

Melde-Nr.	Bezeichnung	Einheit	1998	1999	2000	2000 Anzahl Unternehmen
1	2	3	4	5	6	7
2840 13 700	- aus NE-Metall	t	47 819	53 740	75 432	99
	Pulvermetallurgische Erzeugnisse aus Stahlpulver und NE-Metallpulver	1000 DM	592 155	672 301	925 348	
2840 20 100	- - für Straßenfahrzeuge	t	15 842	18 294	17 830	9
		1000 DM	302 032	337 258	359 195	
2840 20 200	- - Gleitlager und Lagerschalen	t	.	.	.	1
2840 20 300	- - für Motoren und Antriebs- elemente	1000 DM	.	.	.	
		t	.	.	8 224	3
		1000 DM	.	.	72 570	
2840 20 400	- - für sonstige Maschinen- bauerzeugnisse	t	1 270	1 129	1 223	8
		1000 DM	23 525	24 845	29 427	
2840 20 500	- - für elektrotechnische Erzeugnisse	t	932	1 627	1 665	5
		1000 DM	26 545	26 765	30 059	
2840 20 700	- - für sonstige Verwendungszwecke	t	6 924	8 876	11 071	15
		1000 DM	149 834	190 636	232 221	
2840 20 800	- aus NE-Metallpulver	t	1 176	1 143	1 482	9
	Metallische Überzüge	1000 DM	129 144	132 761	152 734	
2851 11 300	- durch Aufschmelzen	1000 DM	666 587	688 322	784 469	109
2851 11 500	- durch Warmspritzen	1000 DM	110 822	119 542	135 385	16
2851 11 700	- Zinküberzug durch Elektrolyse und chemische Verfahren	1000 DM	813 295	802 512	823 503	121
2851 11 900	- Andere metallische Überzüge (Nickel, Kupfer, Chrom usw.) durch Elektrolyse und chemische Verfahren	1000 DM	949 437	1 055 500	1 186 195	151
	Nichtmetallische Überzüge (Phosphatierung usw.)					
2851 12 300	- Plastifizieren	1000 DM	138 293	149 951	152 488	34
2851 12 500	- Andere Überzüge (Phosphatierung usw.)	1000 DM	158 274	159 365	161 968	47
2851 21 000	Wärmebehandlung von Metallen (ohne metallische Überzüge)	1000 DM	659 075	686 556	781 774	97
	Andere Veredlung von Metalloberflächen					
2851 22 300	- Lackierung, Glasur	1000 DM	650 290	703 172	904 638	142
2851 22 500	- Anodische Oxidation (Eloxieren)	1000 DM	664 506	625 742	705 600	73
2851 22 700	- Hochvakuumverdampfung (CVD/PVD)	1000 DM	283 946	306 048	358 756	17
2851 22 900	- Andere Veredlung von Metalloberflächen, a.n.g.	1000 DM	1 114 639	1 292 186	1 795 226	148
	Mechanik, a.n.g.					
	- Drehteile aus Metall für Armaturen, sonstige Maschinenbauerzeugnisse, Straßen-, Luft- und Raumfahrzeuge					
2852 10 310	- - für Armaturen (einschl. Sanitärarmaturen)	1000 DM	534 219	510 806	528 192	89
2852 10 330	- - für sonstige Maschinenbauerzeugnisse	1000 DM	564 699	701 999	841 240	215
2852 10 350	- - für Straßenfahrzeuge	1000 DM	1 192 102	1 399 317	1 605 464	142
2852 10 370	- - für Luft- und Raumfahrzeuge	1000 DM	26 596	35 371	43 836	22
	- Drehteile aus Metall für elektrotechnische, feinmechanische und optische Erzeugnisse					
2852 10 530	- - für elektrotechnische Erzeugnisse	1000 DM	301 511	303 507	359 890	74
2852 10 550	- - für feinmechanische und optische Erzeugnisse	1000 DM	143 151	146 129	184 023	65
2852 10 700	- Drehteile aus Metall für sonstige Erzeugnisse	1000 DM	1 104 427	1 369 982	1 650 239	323
	Messer (ohne solche für Maschinen); Griffe und Klingen für Messer; Scheren und Scherenblätter					
	- Tischmesser mit feststehender Klinge					
2861 11 130	- - mit Griffen aus nichtrostendem Stahl	1000 St 1000 DM	4 042 22 598	3 553 21 098	2 958 19 267	6

5 Produktion nach Güterarten - Deutschland

Melde-Nr.	Bezeichnung	Einheit	1998	1999	2000	2000 Anzahl Unternehmen
1	2	3	4	5	6	7
2861 11 190	-- Andere Tischmesser	1000 St 1000 DM	389 13 056	336 11 354	.	3
	- Andere Messer mit feststehender Klinge				.	
2861 11 203	-- geschmiedet, aus Edelstahl	1000 St 1000 DM	3 147 97 782	3 345 95 447	3 518 107 136	7
2861 11 205	-- gestanzt, aus Edelstahl	1000 St 1000 DM	12 676 75 835	10 249 93 894	9 646 85 697	8
2861 11 209	-- Andere Messer	1000 St 1000 DM	.	34 072	.	5
2861 11 300	- Messer mit nicht feststehender Klinge (einschl. Klappmessern für den Gartenbau)	1000 St 1000 DM	1 127 18 104	1 131 17 404	1 145 18 475	4
2861 11 500	- Griffe, aus unedlen Metallen und Klingen für Messer (einschl. technischer Klingen)	1000 St 1000 DM	110 434 54 074	111 792 56 476	125 871 62 286	6
2861 11 703	- Scheren und Scherenblätter	1000 St 1000 DM	2 622 41 938	2 909 47 422	3 161 53 079	10
	-- geschmiedet, aus Stahl					
2861 11 705	-- geschmiedet, aus Edelstahl	1000 St 1000 DM	4 161 37 542	3 926 38 358	3 855 39 557	4
2861 11 709	-- Andere Scheren und Scherenblätter	1000 St 1000 DM	.	8 930 17 727	.	6
	Rasierapparate, Rasiermesser, Rasierklingen und andere Teile für Rasierapparate und -messer					
	- Rasierapparate (ohne elektrische) und Rasiermesser					
2861 12 330	-- Rasierapparate mit nicht auswechselbaren Klingen (Einwegrasierer)	1000 St 1000 DM	.	.	.	1
2861 12 390	-- Andere Rasierapparate und Rasiermesser	1000 St 1000 DM	.	.	2 998	4
2861 12 500	- Rasierklingen (einschl. Rasierklingenrohlingen im Band)	1000 St 1000 DM	2 349 621 622 898	2 133 409 531 816	2 510 103 627 449	4
2861 12 900	- Andere Teile für Rasiermesser und -apparate (ohne solche für elektrische)	1000 DM	-	-	-	-
	Andere Schneidwaren; Instrumente und Zusammenstellungen für die Hand- und Fußpflege					
	- Papier-, Radiermesser, Brieföffner, Bleistiftspitzer und Klingen dafür					
2861 13 330	-- Papier-, Radiermesser, Brieföffner	St 1000 DM	-	-	-	-
2861 13 350	-- Bleistiftspitzer und Klingen dafür	St 1000 DM	41 582	35 796	111 990 259 41 494	4
2861 13 500	- Instrumente und Zusammenstellungen, für die Hand- oder Fußpflege (einschl. Nagelfeilen)	St 1000 DM	32 965 913 27 518	29 342 684 19 817	73 910 993 32 663	12
2861 13 700	- Andere Schneidwaren (z.B. Haarschneide- und -scherapparate; Spalt-, Hack-, Wiegemesser für Metzger oder Küchengebrauch)	St 1000 DM	321 405 9 576	.	599 791 14 591	6
	Löffel, Gabeln, Schöpfkellen, Schaumlöffel, Tortenheber, Fischmesser, Buttermesser, Zuckerzangen u.ä. Erzeugnisse					
2861 14 300	- aus nichtrostendem Stahl	St 1000 DM	19 033 477 92 192	15 611 174 85 250	14 634 470 93 801	12
2861 14 500	- aus anderem unedlen Metall	St 1000 DM	.	.	-	-
	- aus verschiedenen Basismetallen, versilbert, vergoldet oder platiniiert					
2861 14 703	-- Zusammenstellungen, die mindestens einen versilberten, vergoldeten oder platiniierten Bestandteil enthalten	St 1000 DM	.	.	.	1
2861 14 707	-- Löffel, Gabeln, Tortenheber u.ä. Erzeugnisse	St 1000 DM	804 268	745 021	.	3
	Handwerkzeuge für die Landwirtschaft, den Gartenbau oder die Forstwirtschaft					
2862 10 100	- Spaten und Schaufeln	St 1000 DM	.	1 398 817 19 571	1 265 747 17 594	3
2862 10 200	- Gabeln	St 1000 DM	.	1 041 184 11 027	911 386 10 211	3

5 Produktion nach Güterarten - Deutschland

Melde-Nr.	Bezeichnung	Einheit	1998	1999	2000	2000 Anzahl Unternehmen
1	2	3	4	5	6	7
2862 10 300	- Spitzhacken, Hacken aller Art, Rechen und Schaber	St 1000 DM	.	2 045 579 23 623	1 506 020 15 581	6
2862 10 400	- Äxte, Beile, Hapen u.ä. Werkzeuge zum Hauen oder Spalten	St 1000 DM	7 963	640 624 7 337	.	2
2862 10 500	- Garten-, Rosenscheren u.ä. mit einer Hand zu betätigende Scheren (einschl. Geflügelscheren)	St 1000 DM	50 305	3 285 916 52 347	3 118 662 50 593	6
2862 10 600	- Heckenscheren, Baumscheren u.ä. mit zwei Händen zu betätigende Scheren	St 1000 DM	49 613	1 168 537 36 203	1 089 918 33 422	4
2862 10 700	- Andere Handwerkzeuge für die Landwirtschaft, den Gartenbau oder die Forstwirtschaft	St 1000 DM	39 627	2 073 162 23 613	2 113 202 23 991	5
	Handsägen; Sägeblätter aller Art (einschl. Frässsägeblättern und nicht gezahnter Sägeblätter)					
	- Handsägen					
2862 20 103	- für die Metallbearbeitung	kg 1000 DM	208 780 4 204	296 310 5 267	.	2
2862 20 105	- für die Bearbeitung anderer Stoffe	kg 1000 DM	3 691 673 37 995	3 114 882 31 952	2 760 798 28 726	10
	- Bandsägeblätter					
2862 20 230	- für die Metallbearbeitung	kg 1000 DM	5 130 726 188 090	5 019 625 183 302	6 037 805 218 466	5
2862 20 250	- für die Bearbeitung anderer Stoffe	kg 1000 DM	527 536 10 990	547 684 11 147	468 906 10 411	4
	- Kreissägeblätter (einschl. Frässsägeblättern) mit arbeitendem Teil aus Stahl					
2862 20 310	- Segmentsägeblätter	kg 1000 DM	.	.	.	2
2862 20 330	- Andere Kreissägeblätter für die Metallbearbeitung, mit einem Durchmesser von 315 mm oder weniger	kg 1000 DM	645 416 29 898	586 940 29 040	563 662 26 053	5
2862 20 350	- Andere Kreissägeblätter für die Metallbearbeitung, mit einem Durchmesser von mehr als 315 mm	kg 1000 DM	1 047 512 11 404	.	1 528 470 15 599	4
2862 20 370	- Andere Kreissägeblätter für die Bearbeitung anderer Stoffe	kg 1000 DM	1 979 443 31 187	1 794 335 29 050	2 550 243 35 819	8
	- Kreissägeblätter (einschl. Frässsägeblättern) mit arbeitendem Teil aus anderen Stoffen					
	- Segmentsägeblätter					
2862 20 533	- mit arbeitendem Teil aus gesinterten Hartmetallen, für die Metallbearbeitung	kg 1000 DM	361 167 8 996	318 236 7 904	6 969	3
2862 20 535	- mit arbeitendem Teil aus gesinterten Hartmetallen, für die Bearbeitung anderer Stoffe	kg 1000 DM	.	.	-	-
2862 20 538	- mit arbeitendem Teil aus Diamant oder agglomerierten Diamanten	kg 1000 DM	71 645	47 991	46 668	9
	- Andere Kreissägeblätter mit arbeitendem Teil aus anderen Stoffen					
2862 20 555	- mit arbeitendem Teil aus gesinterten Hartmetallen	kg 1000 DM	1 158 827 56 796	1 087 558 54 821	1 478 870 89 552	8
2862 20 557	- mit arbeitendem Teil aus Diamant oder agglomerierten Diamanten	kg 1000 DM	64 654 22 805	73 572 22 694	69 576 26 621	5
	- Sägeketten, Langsägeblätter, andere Sägeblätter					
2862 20 910	- Sägeketten	kg 1000 DM	-	-	-	-
	- Langsägeblätter für die Metallbearbeitung					
2862 20 933	- mit arbeitendem Teil aus Stahl	kg 1000 DM	337 754 22 801	324 709 20 099	328 712 20 813	6
2862 20 935	- mit arbeitendem Teil aus gesinterten Hartmetallen	kg 1000 DM	.	.	.	2
2862 20 937	- mit arbeitendem Teil aus Diamant oder agglomerierten Diamanten	kg 1000 DM	1 738	1 840	.	2

5 Produktion nach Güterarten - Deutschland

Melde-Nr.	Bezeichnung	Einheit	1998	1999	2000	2000 Anzahl Unternehmen
1	2	3	4	5	6	7
2862 20 951	-- Andere Sägeblätter mit arbeitendem Teil aus Stahl, für die Metallbearbeitung sowie mit arbeitendem Teil aus anderen Stoffen für die Bearbeitung aller Stoffe -- mit arbeitendem Teil aus Stahl, für die Metallbearbeitung	kg 1000 DM	237 824 12 711	207 699 11 290	.	2
2862 20 953	-- mit arbeitendem Teil aus gesinterten Hartmetallen, für die Metallbearbeitung	kg 1000 DM	562 209 14 258	459 773 11 183	655 939 15 373	5
2862 20 955	-- mit arbeitendem Teil aus gesinterten Hartmetallen, für die Bearbeitung anderer Stoffe	kg 1000 DM	196 520 12 406	269 613 11 898	328 231 13 756	5
2862 20 957	-- mit arbeitendem Teil aus Diamant oder agglomerierten Diamanten	kg 1000 DM	27 477	17 696	19 929	5
2862 20 990	-- Andere Sägeblätter mit arbeitendem Teil aus Stahl, für die Bearbeitung anderer Stoffe	kg 1000 DM	463 973 20 042	447 525 20 183	559 718 18 406	7
2862 30 130	Andere Handwerkzeuge -- Feilen, Raspeln, Pinzetten, Kneifzangen, andere Zangen u.ä. Handwerkzeuge -- Feilen, Raspeln u.ä. Werkzeuge	kg 1000 DM	.	.	.	3
2862 30 150	-- Pinzetten	kg 1000 DM	-	-	-	-
2862 30 170	-- Kneifzangen und andere Zangen (auch zum Schneiden) u.ä. Werkzeuge (ohne Lochzangen)	kg 1000 DM	11 123 097 250 275	10 802 010 261 941	11 545 656 291 110	25
2862 30 230	-- Scheren zum Schneiden von Metallen u.ä., Rohr-, Bolzenschneider, Lochscheiden, Lochzangen u.ä. Werkzeuge -- Scheren zum Schneiden von Metallen u.ä. Werkzeuge	kg 1000 DM	85 356	20 460	19 158	5
2862 30 250	-- Rohr-, Bolzenschneider, Lochscheiden, Lochzangen u.ä. Werkzeuge	kg 1000 DM	431 644 11 650	6 669	318 586 6 952	3
2862 30 330	-- Von Hand zu betätigende Schrauben- und Spannschlüssel, Steckschlüsseleinsätze -- Schrauben- und Spannschlüssel, mit nicht verstellbarer Spannweite	kg 1000 DM	12 512 653 209 678	11 323 637 191 554	11 167 838 195 882	16
2862 30 350	-- mit verstellbarer Spannweite	kg 1000 DM	1 411 013 26 573	1 312 096 25 054	1 359 685 26 774	5
2862 30 370	-- Steckschlüsseleinsätze, auswechselbar (auch mit Halter, Verbindungs- und Antriebssteilen)	kg 1000 DM	9 230 495 204 288	9 436 543 191 347	8 613 455 182 613	15
2862 30 530	-- Bohrwerkzeuge, Gewindeschneid- und Gewindebohrwerkzeuge; Hämmer und Fäustel; Hobel, Stechbeitel u.ä. Schneidwerkzeuge, für die Holzbearbeitung -- Bohrwerkzeuge, Gewindeschneid- und Gewindebohrwerkzeuge	kg 1000 DM	1 074 358 43 368	1 297 418 46 503	1 260 591 41 859	14
2862 30 550	-- Hämmer und Fäustel	kg 1000 DM	1 799 948 23 662	1 838 093 24 146	1 705 729 24 879	6
2862 30 570	-- Hobel, Stech-, Hohlbeitel u.ä. Schneidwerkzeuge, für die Holzbearbeitung	kg 1000 DM	220 654	193 132 17 811	246 618 17 392	4
2862 30 630	-- Schraubenzieher, Haushaltswerkzeuge -- Schraubenzieher (Schraubendreher)	kg 1000 DM	7 023 515 168 182	7 323 388 183 652	8 458 143 209 743	18
2862 30 650	-- Haushaltswerkzeuge	kg 1000 DM	6 803 133 74 318	6 253 194 76 552	5 955 633 72 990	13
2862 30 730	-- Werkzeuge für Maurer, Former, Gießer u.ä.; Werkzeuge zum Nieten, Befestigen von Bolzen, Dübeln; Glasschneider, Aufreiber, Nietzieher u.a. Handwerkzeuge, a.n.g. -- Werkzeuge für Maurer, Former und Gießer, Zementarbeiter, Gips- und Maler	kg 1000 DM	4 073 176 62 740	3 806 497 63 365	4 108 677 62 941	14

5 Produktion nach Güterarten - Deutschland

Melde-Nr.	Bezeichnung	Einheit	1998	1999	2000	2000 Anzahl Unternehmen
1	2	3	4	5	6	7
2862 30 750	- - Mit Patronen betriebene Werkzeuge zum Nieten, Befestigen von Bolzen, Dübeln usw.	kg 1000 DM	.	.	.	1
2862 30 790	- - Glasschneider, Aufreiber, Nietzieher, Heftklammer-, Federdruckgeräte u.a. Handwerkzeuge, a.n.g.	kg 1000 DM	6 923 255 155 895	7 085 019 165 257	6 973 389 159 453	21
2862 30 830	- - Lötampen u.dgl.; Schraubstöcke, Schraubzwingen u.dgl.; Ambosse; tragbare Feldschmieden; Schleifapparate zum Hand- oder Fußbetrieb	kg 1000 DM	-	-	-	-
2862 30 853	- - Lötampen u.dgl.	kg 1000 DM	-	-	-	-
2862 30 853	- - Schraubstöcke, Schraubzwingen u.dgl.	kg 1000 DM	-	-	-	-
2862 30 853	- - Schraubstöcke, Feilkloben u.ä. Spannwerkzeuge	kg 1000 DM	3 952 928 20 509	4 580 602 17 641	.	6
2862 30 855	- - Schraubzwingen u.dgl.	kg 1000 DM	.	.	.	4
2862 30 870	- - Ambosse; tragbare Feldschmieden; Schleifapparate zum Hand- oder Fußbetrieb	kg 1000 DM	.	.	.	2
2862 40 110	Auswechselbare Werkzeuge zur Verwendung in mechanischen oder nichtmechanischen Handwerkzeugen oder in Werkzeugmaschinen - Werkzeuge zum Herstellen von Innen- und Außengewinden - Werkzeuge zum Herstellen von Innengewinden, mit arbeitendem Teil aus gesinterten Hartmetallen, für die Metallbearbeitung	kg 1000 DM	1 938 649	1 704 934	1 355 1 023	4
2862 40 130	- - Werkzeuge zum Herstellen von Innengewinden, mit arbeitendem Teil aus anderen Stoffen, für die Metallbearbeitung	kg 1000 DM	2 367 199 296 193	2 290 969 284 753	2 469 736 307 037	17
2862 40 150	- - Werkzeuge zum Herstellen von Außengewinden, mit arbeitendem Teil aus gesinterten Hartmetallen, für die Metallbearbeitung	kg 1000 DM	5 516 3 149	19 086 3 385	15 852 2 990	4
2862 40 173	- - Werkzeuge zum Herstellen von Außengewinden, mit arbeitendem Teil aus anderen Stoffen, für die Metallbearbeitung	kg 1000 DM	618 896 58 165	594 960 59 077	600 539 63 340	7
2862 40 179	- - Gewindewalzwerkzeuge (z.B. Gewindewalzrollen, -backen, -walzköpfe)	kg 1000 DM	256 370 35 244	229 050 32 210	227 257 33 631	7
2862 40 190	- - Andere Werkzeuge zum Herstellen von Innen- und Außengewinden	kg 1000 DM	93 019 10 061	93 896 9 508	92 883 9 169	4
2862 40 230	- Bohrwerkzeuge mit arbeitendem Teil aus Diamant oder gesinterten Hartmetallen, Mauerbohrer	kg 1000 DM	26 540	23 632	30 511	8
2862 40 230	- Bohrwerkzeuge mit arbeitendem Teil aus Diamant oder agglomeriertem Diamant	kg 1000 DM	26 540	23 632	30 511	8
2862 40 253	- - Mauerbohrer mit arbeitendem Teil aus anderen Stoffen	kg 1000 DM	-	-	-	-
2862 40 253	- - mit arbeitendem Teil aus Stahl	kg 1000 DM	-	-	-	-
2862 40 255	- - mit arbeitendem Teil aus gesinterten Hartmetallen	kg 1000 DM	7 110 717 170 900	7 078 214 174 130	9 058 909 211 365	7
2862 40 270	- - Bohrwerkzeuge mit arbeitendem Teil aus gesinterten Hartmetallen, für die Metallbearbeitung	kg 1000 DM	1 275 527 346 474	1 344 067 389 863	1 358 573 415 053	21
2862 40 310	- Bohrwerkzeuge für die Metallbearbeitung (ohne solche mit arbeitendem Teil aus gesinterten Hartmetallen), andere Bohrwerkzeuge	kg 1000 DM	6 315 892 359 581	5 488 496 359 807	5 555 150 394 363	17
2862 40 310	- Bohrwerkzeuge für die Metallbearbeitung, mit arbeitendem Teil aus Schnellarbeitsstahl	kg 1000 DM	6 315 892 359 581	5 488 496 359 807	5 555 150 394 363	17

5 Produktion nach Güterarten - Deutschland

Melde-Nr.	Bezeichnung	Einheit	1998	1999	2000	2000 Anzahl Unternehmen
1	2	3	4	5	6	7
2862 40 330	-- Bohrwerkzeuge für die Metallbearbeitung, mit arbeitendem Teil aus anderen Stoffen	kg 1000 DM	481 286 58 490	446 771 67 243	639 791 82 828	11
2862 40 350	-- Andere Bohrwerkzeuge	kg 1000 DM	1 161 410 99 740	1 189 597 99 144	1 005 693 96 254	12
2862 40 370	-- Reibahlen, Ausbohr- und Räumwerkzeuge	kg 1000 DM	:	:	:	1
2862 40 410	-- Reibahlen, Ausbohr- und Räumwerkzeuge mit arbeitendem Teil aus Diamant oder agglomeriertem Diamant	kg 1000 DM	:	:	:	1
2862 40 410	-- Reibahlen und Ausbohrwerkzeuge mit arbeitendem Teil aus gesinterten Hartmetallen, für die Metallbearbeitung	kg 1000 DM	648 927 111 793	717 764 121 015	678 878 116 994	16
2862 40 430	-- Reibahlen und Ausbohrwerkzeuge mit arbeitendem Teil aus anderen Stoffen, für die Metallbearbeitung	kg 1000 DM	906 327 96 193	828 734 87 068	833 798 87 955	19
2862 40 450	-- Reibahlen, Ausbohrwerkzeuge und Räumwerkzeuge (ohne solche für die Metallbearbeitung)	kg 1000 DM	:	:	:	1
2862 40 470	-- Räumwerkzeuge mit arbeitendem Teil aus gesinterten Hartmetallen, für die Metallbearbeitung	kg 1000 DM	-	-	-	-
2862 40 490	-- Räumwerkzeuge mit arbeitendem Teil aus anderen Stoffen, für die Metallbearbeitung	kg 1000 DM	1 117 219 77 738	1 202 179 79 943	1 137 568 83 010	11
2862 40 530	-- Fräswerkzeuge mit arbeitendem Teil aus gesinterten Hartmetallen, für die Metallbearbeitung	kg 1000 DM	49 656 21 689	55 211 23 736	43 882 19 513	5
2862 40 550	-- Wälzfräswerkzeuge	kg 1000 DM	1 371 051 283 691	1 454 187 290 996	1 902 538 327 909	23
2862 40 610	-- Andere Fräswerkzeuge mit arbeitendem Teil aus anderen Stoffen	kg 1000 DM	1 109 313 112 671	1 138 647 112 266	1 128 957 109 655	18
2862 40 650	-- Schafffräser, für die Metallbearbeitung	kg 1000 DM	600 967 98 388	564 373 97 447	458 857 96 818	11
2862 40 670	-- Wälzfräswerkzeuge, für die Metallbearbeitung	kg 1000 DM	166 285 39 743	188 794 43 236	191 536 45 787	18
2862 40 693	-- für die Bearbeitung anderer Stoffe	kg 1000 DM	976 893 86 822	1 008 244 93 631	1 048 027 97 471	15
2862 40 699	-- mit arbeitendem Teil aus gesinterten Hartmetallen	kg 1000 DM	465 034 44 219	393 151 37 038	367 603 34 305	11
2862 40 710	-- mit arbeitendem Teil aus anderen Stoffen	kg 1000 DM	3 249 215 449 478	3 849 608 475 581	3 815 810 452 232	22
2862 40 750	-- Drehwerkzeuge	kg 1000 DM	1 537 714 60 608	1 455 874 61 173	1 563 234 65 156	9
2862 40 770	-- mit arbeitendem Teil aus Diamant oder agglomeriertem Diamant, für die Metallbearbeitung	kg 1000 DM	218 940 23 761	216 566 22 910	255 210 25 258	9
2862 40 790	-- mit arbeitendem Teil aus anderen Stoffen, für die Metallbearbeitung	kg 1000 DM	16 871 6 706	36 537 9 877	54 802 15 373	6
2862 40 810	-- für die Bearbeitung anderer Stoffe	kg 1000 DM	272 952 82 213	290 210 87 537	309 693 89 740	12
2862 40 830	-- Andere auswechselbare Werkzeuge mit arbeitendem Teil aus Diamant oder agglomeriertem Diamant	kg 1000 DM	936 290 89 635	1 010 343 87 441	1 083 745 97 724	11
2862 40 850	-- Schraubendrehereinsätze mit arbeitendem Teil aus anderen Stoffen	kg 1000 DM	:	:	:	2
2862 40 850	-- Verzahnwerkzeuge mit arbeitendem Teil aus anderen Stoffen	kg 1000 DM	:	:	:	2

5 Produktion nach Güterarten - Deutschland

Melde-Nr.	Bezeichnung	Einheit	1998	1999	2000	2000 Anzahl Unternehmen
1	2	3	4	5	6	7
2862 40 870	- - Andere auswechselbare Werkzeuge mit arbeitendem Teil aus gesinterten Hartmetallen	kg 1000 DM	2 043 666 371 422	2 105 307 382 167	2 065 334 391 376	39
2862 40 890	- - Andere auswechselbare Werkzeuge mit arbeitendem Teil aus anderen Stoffen	kg 1000 DM	3 460 767 66 292	3 951 114 70 467	4 379 434 72 416	15
2862 50 130	Andere Werkzeuge - Erd-, Gesteins- oder Tiefbohrwerkzeuge - mit arbeitendem Teil aus gesinterten Hartmetallen oder Cermets	kg 1000 DM	1 390 318 24 545	1 477 041 26 713	4 842 816 57 529	6
2862 50 150	- mit arbeitendem Teil aus Diamant oder agglomeriertem Diamant	kg 1000 DM	.	.	.	3
2862 50 170	- mit arbeitendem Teil aus anderen Stoffen	kg 1000 DM	4 553 930	.	.	2
2862 50 230	- Ziehwerkzeuge und Preßmatrizen zum Ziehen, Strang- oder Fließpressen von Metallen - mit arbeitendem Teil aus Diamant oder agglomeriertem Diamant	kg 1000 DM	17 984 14 935	16 310 13 550	19 012 15 327	4
2862 50 250	- mit arbeitendem Teil aus gesinterten Hartmetallen	kg 1000 DM	990 264 57 015	948 381 56 976	1 103 741 65 362	11
2862 50 270	- mit arbeitendem Teil aus anderen Stoffen	kg 1000 DM	1 431 835 63 930	1 195 848 60 492	1 328 507 69 470	14
2862 50 330	- Preß-, Präge-, Tiefzieh-, Gesenkschmiede-, Stanz- oder Lochwerkzeuge - für die Metallbearbeitung	kg 1000 DM	114 501 464 2 678 157	108 464 406 2 832 981	116 928 040 2 918 610	383
2862 50 390	- für andere Bearbeitung	kg 1000 DM	4 301 527 200 452	5 012 876 202 488	5 523 175 218 966	40
2862 50 433	- Messer und Schneidklingen, für die Metall- und Holzbearbeitung - für die Metallbearbeitung - - Kreismesser	kg 1000 DM	628 629 64 754	712 296 69 261	768 131 79 098	7
2862 50 439	- - - Andere Messer und Schneidklingen	kg 1000 DM	2 537 134 53 221	2 452 016 48 798	2 564 302 51 959	12
2862 50 453	- für die Holzbearbeitung - - Kreismesser	kg 1000 DM	-	-	-	-
2862 50 459	- - - Andere Messer und Schneidklingen	kg 1000 DM	779 238 35 951	580 427 35 002	660 430 32 011	12
2862 50 530	- Messer und Schneidklingen, für Küchen- oder Nahrungsmittelindustriemaschinen - Kreismesser	kg 1000 DM	1 335 485 30 951	1 201 793 30 293	1 213 524 30 054	6
2862 50 550	- - Andere Messer und Schneidklingen	kg 1000 DM	756 601 32 734	32 291	433 988 29 452	8
2862 50 630	- Messer und Schneidklingen, für Maschinen für die Landwirtschaft, den Gartenbau, die Forstwirtschaft und für andere Maschinen oder mechanische Geräte; Wendeschneidplatten für Werkzeuge - für Maschinen für die Landwirtschaft, den Gartenbau oder die Forstwirtschaft	kg 1000 DM	10 083 401 52 414	9 961 623 53 100	10 468 936 57 887	7
2862 50 653	- für andere Maschinen oder mechanische Geräte - - Kreismesser	kg 1000 DM	748 505 19 522	502 452 17 027	562 594 17 620	7
2862 50 659	- - - Andere Messer und Schneidklingen	kg 1000 DM	2 946 225 123 690	2 679 603 119 543	2 869 304 130 023	21
2862 50 670	- - Wendeschneidplatten für Werkzeuge, nach ISO 1832 u.ä.	kg 1000 DM	1 784 764 280 340	1 853 220 275 397	2 034 815 305 395	11
2862 50 930	- - - Andere Plättchen, Stäbchen, Spitzen u.ä. Formstücke für Werkzeuge, nicht gefaßt, aus gesinterten Hartmetallen oder aus Cermets	kg 1000 DM	302 699 64 640	328 337 64 382	382 257 70 574	8
2862 50 950	- - Stäbchen, Spitzen u.ä. Formstücke für Werkzeuge, nicht gefaßt, aus gesinterten Hartmetallen oder aus Cermets	kg 1000 DM	1 602 647 96 584	1 117 000 74 282	1 631 587 94 716	9

5 Produktion nach Güterarten - Deutschland

Melde-Nr.	Bezeichnung	Einheit	1998	1999	2000	2000 Anzahl Unternehmen
1	2	3	4	5	6	7
2863 11 303	Vorhängeschlösser, Schlösser für Kraftfahrzeuge und Möbel, aus unedlen Metallen - Vorhängeschlösser - Zylindervorhängeschlösser	St 1000 DM	2 747 643 27 190	2 634 685 27 191	17 153	6
2863 11 309	- - Andere Vorhängeschlösser	St 1000 DM	.	.	.	2
2863 11 500	- Schlösser für Kraftfahrzeuge	1000 St 1000 DM	154 758 1 508 308	175 034 1 541 245	233 752 1 712 623	16
2863 11 703	- Möbelschlösser - - Zylindermöbelschlösser	St 1000 DM	12 705 914 105 875	11 700 803 70 767	11 858 770 70 660	11
2863 11 709	- - Andere Möbelschlösser	St 1000 DM	10 478 400 36 027	10 657 554 35 395	10 621 192 35 544	7
2863 12 303	Andere Schlösser und Sicherheitsriegel, aus unedlen Metallen - Zylinderschlösser für Gebäudetüren - - Türschlösser, für Schließzylinder vorgerichtet	St 1000 DM	7 289 265 167 335	6 375 853 132 845	7 371 287 134 087	14
2863 12 305	- - Schließzylinder für Türen	St 1000 DM	5 671 259 186 620	6 899 045 237 585	6 819 189 242 364	13
2863 12 500	- Andere Einstecktürschlösser	St 1000 DM	26 650 063 259 236	26 015 941 263 067	26 826 844 281 863	20
2863 12 730	- Schlösser für Panzerschränke, Fahrradschlösser, andere Schlösser und Sicherheitsriegel - - Schlösser für Panzerschränke	St 1000 DM	2 185 887 44 909	1 633 248 32 286	1 505 902 28 293	3
2863 12 750	- - Fahrradschlösser	St 1000 DM	.	.	.	2
2863 12 793	- - - Andere Schlösser und Sicherheitsriegel - - - Rohrrahmenschlösser	St 1000 DM	3 071	2 719	2 869	3
2863 12 795	- - - Schlösser für Täschnerwaren	St 1000 DM	.	.	.	3
2863 12 799	- - - Andere Schlösser und Sicherheitsriegel, a.n.g.	St 1000 DM	141 767	60 839 358 154 672	79 161 029 161 979	27
2863 13 300	Verschlüsse und Verschlößbügel mit Schloß, aus unedlen Metallen; Schlüssel, gesondert gestellt sowie Teile für Schlösser und Sicherheitsriegel, aus unedlen Metallen - Verschlüsse und Verschlößbügel mit Schloß	kg 1000 DM	3 051 591 69 508	4 375 560 64 569	4 067 408 74 738	8
2863 13 500	- Schlüssel, gesondert gestellt	kg 1000 DM	817 564 35 398	886 037 46 576	856 097 47 147	15
2863 13 700	- Teile für Schlösser und Sicherheitsriegel	1000 DM	119 891	155 579	157 647	15
2863 14 101	Beschläge u.ä. Erzeugnisse für Kraftfahrzeuge, Türen, Fenster, Möbel, Koffer u.a. Waren, aus unedlen Metallen; automatische Türschließer, aus unedlen Metallen - Scharniere - - Scharniere, Bänder und Fitschen, für Möbel	kg 1000 DM	42 893 522 323 790	41 021 409 300 495	44 589 493 305 593	12
2863 14 103	- - Scharniere, Bänder, Fitschen und Gehänge, für Bauten	kg 1000 DM	4 508 619 55 603	6 116 226 65 218	6 824 145 64 071	12
2863 14 105	- - Scharniere für Kraftfahrzeuge	kg 1000 DM	13 449 360 149 110	14 633 733 162 333	17 580 199 184 200	4
2863 14 109	- - Andere Scharniere	kg 1000 DM	479 057 12 279	1 179 186 17 850	1 631 681 20 144	8
2863 14 200	- Laufrädchen oder -rollen	kg 1000 DM	53 622 438 457 213	53 386 221 452 978	59 755 961 503 533	22
2863 14 300	- Andere Beschläge u.ä. Waren für Kraftfahrzeuge	kg 1000 DM	164 264 790 2 211 675	171 601 423 2 007 584	182 671 799 2 509 302	37
2863 14 433	- Baubeschläge - - für Fenster und Türen, aus Eisen oder Stahl - - - Fensterbeschläge	St 1000 DM	983 886	477 149 825 860 835	592 551 509 1 011 300	29
2863 14 435	- - - Türbeschläge	St 1000 DM	417 300	87 467 398 411 232	84 100 987 448 765	29

5 Produktion nach Güterarten - Deutschland

Melde-Nr.	Bezeichnung	Einheit	1998	1999	2000	2000 Anzahl Unternehmen
1	2	3	4	5	6	7
2863 14 453	-- für Fenster und Türen, aus anderen unedlen Metallen -- - Fensterbeschläge	St 1000 DM	. 118 512	44 619 585 181 402	46 940 229 200 759	19
2863 14 455	-- - Türbeschläge	St 1000 DM	. 455 659	46 067 304 442 109	54 089 547 474 477	23
2863 14 470	-- Andere Baubeschläge	St 1000 DM	. 466 200	161 249 411 406 514	236 368 773 443 391	44
2863 14 503	- Beschläge für Möbel aus unedlen Metallen -- - Möbelinnenbeschläge	t 1000 DM	163 769 801 161	173 384 780 074	194 887 906 224	43
2863 14 505	-- Möbelaußenbeschläge	t 1000 DM	10 633 224 457	7 731 186 990	8 055 195 486	21
2863 14 630	- Andere Beschläge u.ä. Waren (z.B. für Täschnerwaren, Herde, Öfen, Fahrzeuge, Fenster-, Türvorhänge usw.) -- für Fenster- und Türvorhänge	kg 1000 DM	23 781 490 115 314	21 899 290 117 421	9 747 638 114 956	16
2863 14 653	-- für andere Zwecke -- - für Täschnerwaren	kg 1000 DM	1 461 359 18 991	1 404 095 12 043	907 245 12 897	6
2863 14 659	-- - für andere Zwecke	kg 1000 DM	25 889 450 269 934	21 558 823 223 706	23 491 531 265 073	26
2863 14 700	- Automatische Türschließer	kg 1000 DM	20 320 716 398 662	26 279 840 506 273	29 116 452 548 148	8
2871 11 001	Behälter aus Eisen oder Stahl, mit einem Fassungsvermögen von 50 bis 300 l, für Stoffe aller Art (ohne solche für verdichtete oder verflüssigte Gase) - Heizungsboiler	St 1000 DM	264 536 277 657	339 290 230 690	476 528 226 937	11
2871 11 002	- Druckwasserkessel	St 1000 DM	77 410 42 165	94 933 51 824	61 609 28 556	10
2871 11 003	- Spundbehälter	St 1000 DM	10 227 582 311 155	11 495 734 313 996	11 861 017 339 403	13
2871 11 004	- Deckelbehälter	St 1000 DM	6 508 121 195 225	6 129 157 180 061	6 543 006 202 309	12
2871 11 005	- Kraftstoff- und Heizölkannen und -kanister	St 1000 DM	- -	1
2871 11 009	- Andere Behälter	St 1000 DM	718 546 104 444	1 248 094 138 020	1 391 626 153 243	45
2871 12 001	Behälter aus Eisen oder Stahl, mit einem Fassungsvermögen von weniger als 50 l, für Stoffe aller Art (ohne Dosen und ohne solche für verdichtete oder verflüssigte Gase) - Heizungsboiler	St 1000 DM	. 2 938	2
2871 12 002	- Druckwasserkessel	St 1000 DM	. 3 943	. .	139 899 11 065	5
2871 12 009	- Andere Behälter	St 1000 DM	8 562 495 278 139	8 016 902 238 570	7 964 806 261 830	34
2872 11 331	Dosen aus Eisen oder Stahl, die durch Schweißen, Lötten oder Falzen verschlossen werden, mit einem Fassungsvermögen von weniger als 50 l - für Nahrungsmittel und Getränke -- - Konservendosen für Nahrungsmittel -- - für Obst-, Gemüse-, Sauerkonserven, Marmeladen	1000 St 1000 DM	428 432 94 314	497 931 112 453	556 707 86 042	7
2872 11 332	-- - für Fleisch-, Wurst- und Fischwaren	1000 St 1000 DM	821 803 132 472	903 242 149 586	658 821 93 417	7
2872 11 333	-- - für Fertiggerichte, Suppen	1000 St 1000 DM	483 349 108 612	430 768 89 668	428 322 69 475	5
2872 11 334	-- - für Milcherzeugnisse	1000 St 1000 DM	. 78 658	. 69 003	. 71 437	5
2872 11 335	-- - für Speiseöle	1000 St 1000 DM	. 20 414	20 245 19 502	15 366 14 689	3
2872 11 336	-- - für Backwaren	1000 St 1000 DM	199 620 56 918	29 617 .	. .	3
2872 11 339	-- - für sonstige Nahrungsmittel (ohne Getränke)	1000 St 1000 DM	630 497 156 640	. 141 840	883 254 200 964	11
2872 11 350	-- Getränkedosen	1000 St 1000 DM	5 796 253 763 587	5 798 045 626 056	6 745 463 875 104	6

5 Produktion nach Güterarten - Deutschland

Melde-Nr.	Bezeichnung	Einheit	1998	1999	2000	2000 Anzahl Unternehmen
1	2	3	4	5	6	7
2872 11 530	- Andere Dosen aus Eisen oder Stahl - - Aerosoldosen	1000 St 1000 DM	550 449 197 198	553 326 190 465	563 207 194 899	3
2872 11 551	- - - für Mineralölerzeugnisse	1000 St 1000 DM	9 708 32 292	6 778 13 803	5 660 12 443	5
2872 11 552	- - - für Industriechemikalien	1000 St 1000 DM	18 533 14 642	18 799 14 825	.	5
2872 11 553	- - - für Farben, Lacke und verwandte Erzeugnisse	1000 St 1000 DM	361 105 392 877	394 952 395 344	372 450 377 336	14
2872 11 554	- - - für Klebstoffe und Bindemittel	1000 St 1000 DM	9 260 20 143	9 498 19 297	8 941 17 442	5
2872 11 555	- - - für kosmetische und pharmazeutische Erzeugnisse	1000 St 1000 DM	57 196 .	46 115 7 923	52 319 9 302	5
2872 11 556	- - - für Wasch-, Reinigungs-, Putz- und Pflegemittel	1000 St 1000 DM	27 871 13 380	7 929 6 768	6 617 7 686	4
2872 11 559	- - - für sonstige Erzeugnisse, a.n.g.	1000 St 1000 DM	24 211 23 112	53 304 35 470	61 015 52 453	8
2872 12 100	Sammelbehälter, Fässer, Dosen, Tuben, Verpackungsröhrchen u.a. Behälter, aus Aluminium, mit einem Fassungsvermögen von 300 l oder weniger - Tuben	1000 St 1000 DM	1 164 374 206 484	1 097 933 199 577	1 086 950 190 049	11
2872 12 300	- Verpackungsröhrchen	1000 St 1000 DM	.	191 999 40 714	.	4
2872 12 500	- Andere Behälter usw. mit einem Fassungsvermögen von 50 l bis 300 l	1000 St 1000 DM	323 73 679	352 82 831	403 94 120	6
2872 12 710	- - - Konservendosen für Nahrungsmittel	1000 St 1000 DM	408 828	408 038	415 454	4
2872 12 730	- - Getränkedosen	1000 St 1000 DM	.	.	.	2
2872 12 750	- - Aerosoldosen aus Aluminium	1000 St 1000 DM	375 951 129 966	387 553 130 718	331 833 120 427	7
2872 12 790	- - Andere Behälter aus Aluminium	St 1000 DM	78 387	1 318 552 689 80 075	573 528 190 83 743	11
2872 13 300	Stopfen (einschl. Kronenverschlüssen), Verschuß- oder Flaschenkapseln, anderes Verpackungszubehör, aus unedlen Metallen - Kronenverschlüsse	1000 St 1000 DM	19 203 286 120 113	17 028 182 104 098	15 834 757 92 493	6
2872 13 503	- Verschuß- oder Flaschenkapseln, aus Blei; Verschuß- oder Flaschenkapseln, aus Aluminium, mit einem Durchmesser von mehr als 21 mm	kg 1000 DM	666 520 36 658	.	47 334	3
2872 13 505	- - Schraubverschlüsse aus Aluminium	kg 1000 DM	22 410 822 250 930	22 697 678 254 948	23 194 970 246 799	7
2872 13 509	- - Andere Verschuß- und Flaschenkapseln, aus Blei oder Aluminium	kg 1000 DM	2 348 765 48 327	2 441 099 43 075	2 365 086 45 931	5
2872 13 703	- Anderes Verpackungszubehör, aus unedlen Metallen - - Feinstblechverschlüsse aus Stahl	kg 1000 DM	57 558 734 417 489	60 505 485 435 013	63 227 102 449 842	9
2872 13 709	- - Anderes Verpackungszubehör (z.B. Spundbleche, Plomben)	kg 1000 DM	24 045 472 220 091	19 207 824 191 841	22 252 195 228 676	13
2873 11 301	Litzen, Kabel, Seile, Seilschlingen u.ä. Waren, aus Eisen oder Stahl (ohne isolierte Erzeugnisse für die Elektrotechnik) - Litzen, Kabel und Seile - - Litzen, Kabel und Seile, mit einer größten Querschnittsabmessung von 3 mm oder weniger	t 1000 DM	42 947 162 217	46 115 169 096	49 256 177 050	16
2873 11 303	- - Litzen, mit einer größten Querschnittsabmessung von mehr als 3 mm	t 1000 DM	45 711 113 247	43 982 98 278	44 954 110 429	13

5 Produktion nach Güterarten - Deutschland

Melde-Nr.	Bezeichnung	Einheit	1998	1999	2000	2000 Anzahl Unternehmen
1	2	3	4	5	6	7
2873 11 305	- - Kabel und Seile, mit einer größten Querschnittsabmessung von mehr als 3 mm	t 1000 DM	56 001 296 182	52 058 306 250	56 762 391 087	21
2873 11 500	- Seilschlingen u.ä. Waren	t 1000 DM	1 750 15 572	2 060 16 397	1 707 15 053	6
2873 12 300	- Stacheldraht aus Eisen oder Stahl; Litzen, Kabel, Seile u.ä. Waren, aus Kupfer und Aluminium (ohne isolierte Erzeugnisse für die Elektrotechnik)	t 1000 DM	.	.	.	2
2873 12 500	- Stacheldraht aus Eisen oder Stahl, für Einzäunungen (auch verwundene Drähte oder Bänder)	t 1000 DM	.	.	.	2
2873 12 700	- Litzen, Kabel, Seile u.ä. Waren, aus Kupfer	t 1000 DM	56 905 236 673	81 522 297 436	87 254 353 796	18
2873 12 700	- Litzen, Kabel, Seile u.ä. Waren, aus Aluminium	t 1000 DM	14 025 63 685	10 060 42 489	7 831 37 385	5
2873 13 130	- Gewebe, Gitter, Geflechte, aus Eisen-, Stahl- oder Kupferdraht; Streckbleche und -bänder, aus Eisen, Stahl oder Kupfer	kg 1000 DM	.	1 439 742 91 494	1 212 659 73 600	7
2873 13 130	- - Endlose Gewebe für Maschinen	kg 1000 DM	127 637	91 494	73 600	7
2873 13 150	- - Andere Gewebe	kg 1000 DM	9 212 671 216 428	12 829 276 216 537	17 571 506 267 444	18
2873 13 200	- Gitter und Geflechte, verschweißt, mit einer Maschengröße von 100 cm2 oder mehr, aus Eisen- oder Stahldraht, mit einer größten Querschnittsabmessung von 3 mm oder mehr	t 1000 DM	1 470 524 825 061	1 604 654 902 289	1 453 975 908 689	22
2873 13 303	- - Andere Gitter und Geflechte, verschweißt, aus Eisen- oder Stahldraht	t 1000 DM	145 549 135 349	157 941 116 045	176 922 131 548	9
2873 13 309	- - Unterstützungskörbe und Deckenträger, geschweißt, für die Betonbewehrung	t 1000 DM	187 109 367 434	271 998 379 889	229 135 370 204	35
2873 13 309	- - Andere Gitter und Geflechte, verschweißt	t 1000 DM	187 109 367 434	271 998 379 889	229 135 370 204	35
2873 13 430	- - nicht mit Kunststoff überzogen	kg 1000 DM	30 060 872 94 535	30 953 633 97 136	28 382 999 114 441	19
2873 13 450	- - mit Kunststoff überzogen	kg 1000 DM	20 779 943 49 673	25 045 241 71 091	26 664 759 108 461	15
2873 13 500	- Streckbleche und -bänder, aus Eisen oder Stahl	kg 1000 DM	7 112 995 20 134	20 598	.	4
2873 13 700	- Endlose Gewebe aus Kupferdraht, für Maschinen	kg 1000 DM	37 130	.	.	2
2873 13 903	- - Andere Gewebe, Gitter und Geflechte, aus Kupferdraht	kg 1000 DM	322 833 6 016	299 164 5 325	401 909 8 593	6
2873 13 905	- - Streckbleche und -bänder, aus Kupfer	kg 1000 DM	.	.	.	-
2873 14 100	- Reißnägel, Nägel, Stifte, Krampen, Klammern (ohne Heftklammern, zusammenhängend in Streifen) u.ä. Waren, aus Eisen, Stahl, Kupfer und Aluminium	kg 1000 DM	5 378 903 22 754	.	.	3
2873 14 100	- Reißnägel aus Eisen oder Stahl	kg 1000 DM	5 378 903 22 754	.	.	3
2873 14 200	- Nägel aus Eisen- oder Stahldraht, zusammenhängend in Streifen oder Rollen	kg 1000 DM	20 570 273 47 219	19 454 512 49 654	17 629 948 43 879	8
2873 14 300	- Nägel aus Stahldraht mit einem Kohlenstoffgehalt von 0,5 GH1 oder mehr, gehärtet	kg 1000 DM	.	.	.	2
2873 14 400	- - Andere Nägel, Stifte u.ä. Waren, aus Eisen- oder Stahldraht, verzinkt	kg 1000 DM	1 018 948 7 218	9 357	1 109 222 8 206	6
2873 14 500	- - nicht verzinkt	kg 1000 DM	10 005 344 22 126	9 061 875 18 822	9 424 407 21 141	4

5 Produktion nach Güterarten - Deutschland

Melde-Nr.	Bezeichnung	Einheit	1998	1999	2000	2000 Anzahl Unternehmen
1	2	3	4	5	6	7
2873 14 600	- Andere Nägel, Krampen, gewellte oder abgeschrägte Klammern u.ä. Waren, aus Eisen oder Stahl	kg 1000 DM	11 135 656 91 716	10 504 934 83 045	10 076 005 88 638	14
2873 14 700	- Stifte, Nägel, Reißnägel, Krampen, Klammern u.ä. Waren, aus Kupfer	kg 1000 DM	4 317	668 130 5 503	677 794 5 463	5
2873 14 800	- Stifte, Nägel, Krampen, Klammern, Schrauben, Bolzen, Muttern, Schraubhaken, Nieten, Splinte, Keile, Unterlegscheiben u.ä. Waren, aus Aluminium	1000 DM	134 213	127 892	149 194	38
2873 15 100	Drähte, Stäbe, Rohre, Platten, Elektroden u.ä. Waren, mit Dekapier- oder Flußmittel umhüllt oder gefüllt; Drähte und Stäbe, aus agglomeriertem Pulver von unedlen Metallen, zum Metallisieren im Aufspritzverfahren - Umhüllte Elektroden aus unedlen Metallen, für das Lichtbogenschweißen	kg 1000 DM	9 024 375 72 192	6 026 670 54 425	5 094 952 63 907	6
2873 15 300	- Gefüllte Drähte aus unedlen Metallen, für das Lichtbogenschweißen	kg 1000 DM	48 608	14 405 483 52 302	15 965 853 68 044	6
2873 15 500	- Umhüllte Stäbe und gefüllte Drähte aus unedlen Metallen, für das Löten oder das Autogenschweißen	kg 1000 DM	17 351 830 115 082	14 088 697 91 802	19 903 275 133 287	10
2873 15 700	- Andere Drähte u.ä. Waren (einschl. Teilen)	1000 DM	13 349	23 319	29 517	10
2873 16 003	Näh-, Stick-, Schnür-, Häkelnadeln, Stichel u.ä. Waren; Sicherheits-, Stecknadeln u.ä. Nadeln, a.n.g., aus Eisen oder Stahl, zum Handgebrauch - Näh-, Stoff-, Stick-, Sicherheits- und Stecknadeln u.ä. Nadeln	kg 1000 DM	-	-	-	-
2873 16 009	- Andere Nadeln (z.B. Strick-, Häkel-, Maschinenfang-, Handwerkernadeln)	kg 1000 DM	.	.	.	1
2874 11 130	Schrauben, Bolzen, Muttern, Schwellenschrauben, Schraubhaken u.ä. Waren, mit Gewinde, aus Eisen oder Stahl - Gedrehte Schrauben, auch mit Muttern oder Unterlegscheiben, mit einer Stiftdicke von 6 mm oder weniger; Schrauben und Bolzen zum Befestigen von Oberbaumaterial von Bahnen sowie solche ohne Kopf - Gedrehte Schrauben mit einer Stiftdicke von 6 mm oder weniger	t 1000 DM	43 022 588 002	35 888 490 156	38 957 441 052	77
2874 11 150	- - Schrauben und Bolzen zum Befestigen von Oberbaumaterial von Bahnen	t 1000 DM	9 211 34 844	10 797 31 486	5 382 28 414	7
2874 11 170	- - Schrauben und Bolzen ohne Kopf - Schrauben und Bolzen, mit Kopf, auch mit Muttern oder Unterlegscheiben, mit Schlitz, Kreuzschlitz oder Innensechskant	t 1000 DM	23 904 212 705	26 033 211 720	26 739 227 359	33
2874 11 230	- - mit Schlitz oder Kreuzschlitz, aus nichtrostendem Stahl	t 1000 DM	68 152	12 478 83 124	13 422 95 705	22
2874 11 250	- - mit Schlitz oder Kreuzschlitz, aus Eisen oder anderem Stahl	t 1000 DM	29 528 292 902	27 578 277 795	33 656 324 357	26
2874 11 270	- - mit Innensechskant, aus nichtrostendem Stahl	t 1000 DM	5 293 47 805	4 760 43 715	4 973 46 812	9
2874 11 290	- - mit Innensechskant, aus Eisen oder anderem Stahl	t 1000 DM	21 415 184 738	19 109 174 065	17 871 170 330	16
2874 11 310	- - Andere Schrauben und Bolzen, mit Kopf, auch mit Muttern oder Unterlegscheiben - - mit Außensechskant, aus nichtrostendem Stahl	t 1000 DM	8 138 60 761	7 734 57 938	8 176 61 684	16
2874 11 330	- - mit Außensechskant, aus Eisen oder anderem Stahl, mit einer Zugfestigkeit von weniger als 800 MPa	t 1000 DM	26 214 104 775	19 420 67 168	17 051 61 494	18

5 Produktion nach Güterarten - Deutschland

Melde-Nr.	Bezeichnung	Einheit	1998	1999	2000	2000 Anzahl Unternehmen
1	2	3	4	5	6	7
2874 11 350	- - mit Außensechskant, aus Eisen oder anderem Stahl, mit einer Zugfestigkeit von 800 MPa oder mehr	t 1000 DM	80 274 367 353	75 257 370 006	83 886 404 617	22
2874 11 390	- - Andere Schrauben und Bolzen, mit Kopf, aus Eisen oder Stahl	t 1000 DM	113 415 838 483	129 143 897 329	137 776 939 135	55
2874 11 530	- - Schwellenschrauben, andere Holzschrauben, Schraubhaken, Ring- und Ösenschrauben	t 1000 DM	.	.	.	1
2874 11 550	- - Andere Holzschrauben	t 1000 DM	14 478 85 242	14 209 85 510	16 159 95 114	10
2874 11 570	- - Schraubhaken, Ring- und Ösenschrauben	t 1000 DM	2 804 16 669	2 933 16 937	2 787 16 221	6
2874 11 730	- - Gewindeformende Schrauben aus nichtrostendem Stahl	t 1000 DM	808 .	506 7 535	317 6 379	6
2874 11 750	- - Andere gewindeformende Schrauben	t 1000 DM	34 961 290 531	32 118 278 461	36 206 304 076	12
2874 11 830	- - Muttern - - Gedrehte Muttern mit einer Lochweite von 6 mm oder weniger	t 1000 DM	12 879 164 047	12 395 155 254	14 156 168 694	34
2874 11 850	- - Andere Muttern aus nichtrostendem Stahl	t 1000 DM	104 341	.	.	5
2874 11 870	- - Andere Muttern (ohne solche aus nichtrostendem Stahl)	t 1000 DM	46 978 374 468	47 628 378 134	49 633 403 865	22
2874 11 900	- - Andere Waren, aus Eisen oder Stahl, mit Gewinde	t 1000 DM	41 169 316 970	41 270 321 193	44 937 341 263	43
2874 12 100	- - Federringe und -scheiben u.a. Sicherungsringe und -scheiben; Niete, Splinte, Keile u.ä. Waren, ohne Gewinde, aus Eisen oder Stahl	kg 1000 DM	7 591 053 105 751	7 236 108 94 766	7 705 802 121 639	8
2874 12 300	- - Andere Unterlegscheiben	kg 1000 DM	25 347 822 97 634	26 897 545 95 438	23 281 228 91 330	11
2874 12 500	- - Niete	kg 1000 DM	15 502 002 85 035	15 979 272 84 435	18 062 277 99 369	12
2874 12 700	- - Splinte, Keile u.ä. Waren, ohne Gewinde	kg 1000 DM	12 931 267 101 148	13 195 006 109 013	17 411 287 123 133	22
2874 13 100	- - Unterlegscheiben (einschl. Federringen und -scheiben)	kg 1000 DM	2 554 312 17 077	2 295 097 15 784	17 223	6
2874 13 200	- - Andere Waren der Schraubenindustrie, ohne Gewinde (z.B. Niete, Splinte, Keile)	kg 1000 DM	.	.	.	3
2874 13 300	- - Holzschrauben mit Gewinde	kg 1000 DM	.	.	.	2
2874 13 500	- - Andere Schrauben; Bolzen und Muttern, mit Gewinde	kg 1000 DM	876 348 18 697	896 991 20 747	559 131 15 106	10
2874 13 700	- - Andere Waren der Schraubenindustrie, mit Gewinde	kg 1000 DM	5 634 871 101 019	5 246 099 92 155	6 198 897 108 377	36
2874 14 130	- - Parabelfedern und Federblätter dafür, warmgeformt	t 1000 DM	38 656 181 030	41 386 189 104	37 992 168 685	7
2874 14 150	- - Andere Blattfedern und Federblätter dafür, warmgeformt	t 1000 DM	18 027 70 217	19 580 80 208	15 367 64 687	8
2874 14 170	- - Blattfedern und Federblätter dafür, nicht warmgeformt	t 1000 DM	3 688 90 559	3 738 93 653	4 058 106 230	19
2874 14 310	- - Schraubenfedern, aus Eisen oder Stahl	t 1000 DM	55 677 313 520	59 343 362 534	63 117 343 217	9
2874 14 330	- - Schraubendruckfedern, nicht warmgeformt	t 1000 DM	59 073 527 137	62 729 534 141	63 292 559 430	62
2874 14 350	- - Schraubenzugfedern, nicht warmgeformt	t 1000 DM	13 435 129 139	13 595 125 297	14 602 137 226	41

5 Produktion nach Güterarten - Deutschland

Melde-Nr.	Bezeichnung	Einheit	1998	1999	2000	2000 Anzahl Unternehmen
1	2	3	4	5	6	7
2874 14 370	-- Andere Schraubenfedern, nicht warmgeformt	t 1000 DM	15 884 205 932	16 011 152 155	18 083 165 171	34
2874 14 530	-- Spiralfachfedern, Tellerfedern, aus Eisen oder Stahl	t 1000 DM	29 315 356 850	31 543 386 895	35 971 355 125	24
2874 14 550	-- Tellerfedern	t 1000 DM	3 411 99 050	6 091 126 588	6 764 180 790	11
2874 14 630	-- Drahtformfedern	t 1000 DM	11 357 139 487	13 658 159 720	18 284 183 525	33
2874 14 630	-- Andere Federn	t 1000 DM	17 330 260 888	17 207 263 253	19 465 298 465	41
2874 14 800	- Federn aus Kupfer	t 1000 DM	2 580 90 404	2 555 86 336	3 061 92 240	28
2874 20 100	- Ketten (ohne Gelenkketten) und Teile dafür, aus Eisen oder Stahl sowie aus Kupfer	kg 1000 DM	.	.	.	1
2874 20 100	- Stegketten aus Eisen oder Stahl	kg 1000 DM	.	.	.	1
2874 20 230	- Andere Ketten, mit geschweißten Gliedern, aus Eisen oder Stahl	kg 1000 DM	18 625 726 128 058	17 437 679 121 905	16 108 849 119 081	15
2874 20 230	-- mit einer Querschnittsabmessung von 16 mm oder weniger	kg 1000 DM	12 665 068 93 371	11 479 624 84 317	11 839 531 88 961	9
2874 20 250	-- mit einer Querschnittsabmessung von mehr als 16 mm	kg 1000 DM	4 784 459 76 675	5 763 195 77 701	3 772 470 62 964	4
2874 20 300	- Gleitschutzketten aus Eisen oder Stahl	kg 1000 DM	.	6 564 270 45 854	6 866 335 47 255	8
2874 20 500	- Andere Ketten aus Eisen oder Stahl	kg 1000 DM	.	.	.	1
2874 20 700	- Ketten und Teile dafür aus Kupfer	1000 DM	.	.	.	1
2874 20 800	- Teile für Ketten aus Eisen oder Stahl	1000 DM	.	.	59 889	6
2875 11 100	Sanitär-, Hygiene- oder Toilettenartikel und Teile dafür aus Eisen, Stahl, Kupfer oder Aluminium	St 1000 DM	6 067 033 327 668	6 254 602 369 993	3 783 526 386 004	9
2875 11 100	- Abwasch- und Waschbecken, aus nichtrostendem Stahl	St 1000 DM	.	.	.	9
2875 11 210	- Badewannen	St 1000 DM	.	.	.	-
2875 11 210	-- aus Gußeisen, auch emailliert	St 1000 DM	.	.	.	-
2875 11 250	-- Andere Badewannen aus Eisen oder Stahl	St 1000 DM	2 507 686 384 884	2 503 598 391 552	2 415 483 391 073	3
2875 11 310	- Andere Sanitär-, Hygiene- oder Toilettenartikel und deren Teile, aus Eisen oder Stahl (ohne Waschbecken und Badewannen), Kupfer sowie aus Aluminium	kg 1000 DM	8 873 111 141 747	12 303 776 189 806	19 063 907 206 349	23
2875 11 310	-- aus Eisen oder Stahl	kg 1000 DM	.	.	.	7
2875 11 350	-- aus Kupfer	kg 1000 DM	56 876	53 970	5 890 040 55 057	7
2875 11 370	-- aus Aluminium	kg 1000 DM	22 208 145 483 013	18 885 535 419 096	17 420 384 408 866	12
2875 12 130	Haushalts- oder Hauswirtschaftsartikel und Teile dafür, aus Eisen oder Stahl, Kupfer sowie aus Aluminium	kg 1000 DM	.	.	.	-
2875 12 130	- aus Gußeisen	kg 1000 DM	.	.	.	-
2875 12 130	-- nicht emailliert	kg 1000 DM	.	.	.	-
2875 12 150	-- emailliert	kg 1000 DM	.	.	.	1
2875 12 230	- aus nichtrostendem Stahl	kg 1000 DM	1 199 828 46 804	1 133 443 47 756	1 073 948 52 981	6
2875 12 230	-- Artikel für den Tischgebrauch	kg 1000 DM	.	.	.	6
2875 12 291	-- Andere Haushalts- und Hauswirtschaftsartikel, aus nichtrostendem Stahl	kg 1000 DM	7 301 366 171 630	6 648 476 207 570	6 228 614 154 821	10
2875 12 291	-- Koch-, Brat- und Backgeschirre	kg 1000 DM	2 836 259 63 560	2 610 980 84 162	2 896 598 64 090	3
2875 12 293	-- Schnellkochgeschirre	kg 1000 DM	3 287 199 84 170	3 435 803 89 895	3 472 235 95 027	11
2875 12 299	-- Andere Haushalts- und Hauswirtschaftsartikel, a.n.g.	kg 1000 DM	.	.	.	11

5 Produktion nach Güterarten - Deutschland

Melde-Nr.	Bezeichnung	Einheit	1998	1999	2000	2000 Anzahl Unternehmen
1	2	3	4	5	6	7
2875 12 330	- aus Eisen oder Stahl, emailliert (ohne Gußeisen) - Artikel und deren Teile für den Tischgebrauch	kg 1000 DM	-	-	-	-
2875 12 351	- - - Andere Haushalts- und Hauswirtschaftsartikel - - - Koch-, Brat- und Backgeschirre	kg 1000 DM	4 164 970 60 240	4 110 501 52 787	3 438 983 45 686	4
2875 12 353	- - - Schnellkochgeschirre	kg 1000 DM	.	.	.	1
2875 12 359	- - - Andere Haushalts- und Hauswirtschaftsartikel, a.n.g.	kg 1000 DM	.	.	-	-
2875 12 430	- Andere Haushalts- und Hauswirtschaftsartikel und Teile dafür, aus Eisen oder Stahl - für den Tischgebrauch	kg 1000 DM	.	.	-	-
2875 12 491	- - - Andere Haushalts- und Hauswirtschaftsartikel, auch mit Farbe versehen oder lackiert - - - Koch-, Brat- und Backgeschirre	kg 1000 DM	.	.	.	5
2875 12 497	- - - Briefkästen und Kastenanlagen	kg 1000 DM	7 690 135 199 318	8 973 695 211 070	9 290 245 205 605	15
2875 12 499	- - - Andere Haushalts- und Hauswirtschaftsartikel, aus Eisen oder Stahl	kg 1000 DM	20 852 952 174 362	22 783 216 187 718	25 944 615 202 095	22
2875 12 533	- Haushalts-, Hauswirtschaftsartikel und deren Teile; Schwämme, Putzlappen u.ä. Waren zum Scheuern, Polieren u.dgl.; aus Kupfer und Aluminium - - aus Kupfer - - - vergoldet oder versilbert	kg 1000 DM	.	.	.	3
2875 12 535	- - - Tafelgeschirr u.ä. Artikel für den Tischgebrauch, aus Kupfer	kg 1000 DM	-	-	-	-
2875 12 539	- - - Andere Artikel aus Kupfer	kg 1000 DM	.	.	.	1
2875 12 551	- - aus Aluminium, gegossen - - - Koch-, Brat- und Backgeschirre, aus Aluminium, gegossen	kg 1000 DM	.	.	.	2
2875 12 559	- - - Andere Artikel aus Aluminium, gegossen	kg 1000 DM	635 623 29 121	268 457 6 207	363 080 7 258	4
2875 12 571	- - - Andere Artikel aus Aluminium - - - Koch-, Brat- und Backgeschirre, aus Aluminium	kg 1000 DM	2 265 618 90 051	1 873 436 94 356	1 560 331 .	5
2875 12 579	- - - Andere Artikel aus Aluminium, a.n.g.	kg 1000 DM	.	89 775	6 119 460 79 724	7
2875 12 700	- Mechanische Handgeräte mit einem Gewicht von 10 kg oder weniger, zum Vorbereiten, Zubereiten oder Anrichten von Speisen oder Getränken	kg 1000 DM	1 186 332 32 064	942 669 18 430	1 513 622 20 096	9
2875 12 800	- Eisen-, Stahlwolle, Schwämme, Putzlappen, Handschuhe u.ä. Waren, zum Scheuern, Polieren u.dgl., aus Eisen oder Stahl	kg 1000 DM	1 970 257 19 987	1 782 122 18 429	1 069 307 12 298	3
2875 21 300	Panzerschränke, Türen und Fächer für Stahlkammern, Sicherheitskassetten u.ä. Waren, aus unedlen Metallen - Panzerschränke	St 1000 DM	186 249 146 955	176 630 144 081	178 578 143 493	17
2875 21 500	- Türen und Fächer für Stahlkammern	kg 1000 DM	5 006 604 47 168	3 952 866 39 761	3 711 042 43 675	7
2875 21 700	- Sicherheitskassetten u.ä. Waren	1000 DM	67 579	54 102	45 592	13
2875 22 000	Sortier-, Ablege-, Karteikästen, Federschalen, Stempelhalter u.ä. Ausstattungsgegenstände für Büros, aus unedlen Metallen (ohne Büromöbel)	1000 DM	42 294	46 261	39 299	9

5 Produktion nach Güterarten - Deutschland

Melde-Nr.	Bezeichnung	Einheit	1998	1999	2000	2000 Anzahl Unternehmen
1	2	3	4	5	6	7
2875 23 300	Mechaniken für Schnellhefter oder Aktenordner, Heftklammern und anderes Büromaterial, aus unedlen Metallen - Mechaniken für Schnellhefter oder Aktenordner	1000 DM	54 630	53 194	47 833	5
2875 23 500	- Heftklammern, zusammenhängend in Streifen	1000 DM	83 303	83 818	95 228	9
2875 23 700	- Anderes Büromaterial (einschl. Teilen)	1000 DM	67 039	29 700	26 197	7
2875 24 003	Statuetten u.a. Ziergegenstände, Rahmen für Fotografien, Bilder u.dgl., Spiegel, aus unedlen Metallen - Statuetten u.a. Ziergegenstände, versilbert, vergoldet oder platiniiert	1000 DM	62 581	60 127	62 728	9
2875 24 009	- Andere Statuetten u.a. Ziergegenstände, Rahmen für Fotografien, Bilder u.dgl., Spiegel	1000 DM	133 279	137 253	143 773	13
2875 25 330	Klammern, Haken, Ösen, Niete, Schnallen, Verschlüsse u.a. Befestigungsartikel, Perlen und zugeschnittene Flitter, aus unedlen Metallen - Klammern, Haken und Ösen für Kleidung, Schuhe, Planen, Täschnerwaren oder zum Fertigen oder Ausrüsten anderer Waren, aus Metall -- verbunden mit Gewebebändern	1000 DM	78 852	130 056	90 658	4
2875 25 390	-- Andere Klammern, Haken und Ösen	1000 DM	62 782	60 135	64 174	7
2875 25 530	- Hohl- oder Zweispitzniete -- Blindniete	1000 DM	95 530	95 467	97 356	8
2875 25 590	-- Andere Niete	1000 DM	38 433	38 757	48 241	4
2875 25 730	- Schnallen, Verschlüsse und Verschlüßbügel u.a. Befestigungsartikel; Perlen und zugeschnittene Flitter - Verschlüsse (ohne solche für Handtaschen)	1000 DM	27 967	26 142	21 032	7
2875 25 750	-- Verschlüsse und Verschlüßbügel für Handtaschen	1000 DM	4 636	.	.	1
2875 25 790	-- Andere Befestigungsartikel (z.B. Schnallen, Schließen); Perlen und zugeschnittene Flitter	1000 DM	30 753	26 368	30 297	7
2875 26 000	Schiffsschrauben und Schraubenflügel dafür	St 1000 DM	2 384 37 998	1 941 40 499	785 49 422	4
2875 27 110	Andere Waren aus unedlen Metallen, a.n.g. - Schiffsanker, Draggen, Teile dafür, aus Eisen oder Stahl; Waren aus Eisen oder Stahl, gegossen, a.n.g. -- Schiffsanker, Draggen, Teile dafür, aus Eisen oder Stahl	kg 1000 DM	19 600 787 155 255	15 559 402 140 073	14 057 689 114 648	16
2875 27 133	-- Waren aus nicht verformbarem Gußeisen, a.n.g. -- Erzeugnisse für die Kanalisation	kg 1000 DM	62 315 686 70 134	76 661	62 462 802 68 939	4
2875 27 135	-- Straßenkappen	kg 1000 DM	184 710 762	193 200 744	.	2
2875 27 139	-- Andere Waren aus nicht verformbarem Gußeisen	kg 1000 DM	5 460 724 35 398	8 300 613 46 663	.	2
2875 27 150	-- Mahlkugeln und ähnliche Mahlkörper, aus Eisen oder Stahl, gegossen	kg 1000 DM	.	.	.	1
2875 27 170	-- Andere Waren aus Eisen oder Stahl, gegossen, a.n.g.	kg 1000 DM	.	.	.	2
2875 27 210	- Waren aus Eisen oder Stahl, geschmiedet, jedoch nicht weiterbearbeitet; Waren aus Eisen- oder Stahldraht; Tabakdosen, Zigarettenetuis u.ä. -- Mahlkugeln u.ä. Mahlkörper, geschmiedet, jedoch nicht weiterbearbeitet	kg 1000 DM	-	-	-	-

5 Produktion nach Güterarten - Deutschland

Melde-Nr.	Bezeichnung	Einheit	1998	1999	2000	2000 Anzahl Unternehmen
1	2	3	4	5	6	7
2875 27 230	-- Andere Waren, geschmiedet, jedoch nicht weiterbearbeitet	kg 1000 DM	.	60 053	70 743	4
2875 27 250	-- Waren aus Eisen- oder Stahldraht (z.B. Vogelkäfige u.ä. Kleinkäfige, Körbe)	kg 1000 DM	190 692 523 1 301 548	181 754 732 1 019 967	239 515 393 1 148 015	77
2875 27 270	-- Tabakdosen, Zigarettenetuis, Puderdosen, Lippenstiftgehäuse u.ä. Gegenstände für den Taschengebrauch	1000 DM	22 825	17 567	16 185	6
2875 27 310	-- Leitern und Trittschemel; Paletten u.ä. stapelfähige Transportmittel; Rollen und Trommeln; Dachentlüfter, Dachrinnen, Haken u.a. Bauartikel, aus Eisen oder Stahl	St 1000 DM	2 468 584 100 937	2 636 402 110 493	2 661 232 111 743	14
2875 27 330	-- Paletten u.ä. stapelfähige Transportmittel	kg 1000 DM	93 786 070 308 463	98 580 450 291 726	124 815 737 324 374	48
2875 27 350	-- Rollen und Trommeln für Kabel, Schläuche u.dgl.	kg 1000 DM	7 321 954 54 220	6 752 642 54 914	7 438 197 56 844	13
2875 27 373	-- Rohrschellen u.a. Rohrbefestigungselemente, aus Stahl; Bedachungsartikel u.a. Bauartikel, aus Stahlblech	kg 1000 DM	32 276 583 314 190	31 807 409 269 111	25 156 828 234 765	31
2875 27 379	-- Baubedarfsartikel u.a. Bauartikel, aus Stahlblech (z.B. nichtmechanische Dachentlüfter, Dachrinnen, Haken)	kg 1000 DM	100 077 620 421 715	97 061 039 392 669	94 130 723 361 577	55
2875 27 410	-- Schmutzkörbe u.ä. Abwassersiebe, aus Stahlblech; andere Waren aus Eisen oder Stahl	kg 1000 DM	754 367 8 187	705 932 7 703	720 854 7 969	3
2875 27 430	-- Andere Waren aus Eisen oder Stahl, freiformgeschmiedet	kg 1000 DM	.	.	-	-
2875 27 450	-- Andere Waren aus Eisen oder Stahl, gesenkgeschmiedet	kg 1000 DM	.	.	.	2
2875 27 491	-- Schlauchbinder- und -verbindungs-elemente	kg 1000 DM	6 043 755 187 996	6 418 442 196 873	6 265 784 191 963	12
2875 27 492	-- Schlauchschellen und -befestigungselemente	kg 1000 DM	227 096	158 600	167 075	7
2875 27 493	-- Riemen- und Transportbandverbindungen	kg 1000 DM	.	.	.	1
2875 27 494	-- Verkehrsschilder	kg 1000 DM	1 170 897 18 540	932 506 12 632	770 661 10 828	7
2875 27 495	-- Schilder aus Stahlblech (ohne Verkehrsschilder)	kg 1000 DM	885 964 19 856	857 437 19 190	810 447 18 435	14
2875 27 496	-- Kesselböden	kg 1000 DM	38 236 251 144 835	32 748 183 122 150	34 491 228 132 256	10
2875 27 497	-- Preß-, Zieh- und Stanzteile, mit einem Stückgewicht von weniger als 50 g	kg 1000 DM	109 700 635 1 037 664	118 986 266 1 094 275	128 696 500 1 209 869	106
2875 27 499	-- Andere Waren aus Eisen oder Stahl, a.n.g.	kg 1000 DM	439 482 072 1 547 690	414 820 476 1 542 628	414 628 401 1 668 644	228
2875 27 510	-- Andere Waren aus Aluminium und Kupfer, a.n.g.	kg 1000 DM	.	.	-	-
2875 27 520	-- Gewebe, Gitter, Geflechte aus Aluminium	kg 1000 DM	84 250 3 265	146 199 3 595	101 686 6 845	4
2875 27 530	-- Andere Waren aus Aluminium, gegossen	kg 1000 DM	17 807 537 134 994	12 521 853 142 020	17 537 520 150 350	17
2875 27 551	-- Andere Waren aus Aluminium, nicht gegossen	kg 1000 DM	13 698 502 185 543	15 096 563 208 247	16 204 261 233 050	15
2875 27 553	-- Kaltfließpreßteile	kg 1000 DM	225 127 10 096	234 485 10 213	.	3

5 Produktion nach Güterarten - Deutschland

Melde-Nr.	Bezeichnung	Einheit	1998	1999	2000	2000 Anzahl Unternehmen
1	2	3	4	5	6	7
2875 27 555	- - - Platinen für Kraftfahrzeug-Kennzeichen	kg 1000 DM	2 338 681 49 398	2 512 571 56 729	2 781 705 58 146	4
2875 27 559	- - - Andere Waren aus Aluminium, a.n.g.	kg 1000 DM	52 988 599 826 788	72 779 229 908 481	47 979 021 921 756	95
2875 27 570	- - Waren aus Kupfer, gegossen oder geschmiedet, jedoch nicht weiterbearbeitet (ohne Ketten)	kg 1000 DM	-	-	-	1
	- - Andere Waren aus Kupfer (z.B. Tabakdosen, Zigarettenetuis, Puderdosen, Steck-, Sicherheitsnadeln usw.; ohne Ketten), a.n.g.					
2875 27 593	- - - Tabakdosen, Zigarettenetuis, Puderdosen u.a. Gegenstände für den Taschengebrauch	1000 DM	.	.	.	1
2875 27 599	- - - Andere Waren aus Kupfer, a.n.g.	1000 DM	109 873	124 126	137 195	27
	- Andere Waren aus Nickel, Blei, Zink und Zinn					
2875 27 610	- - Gewebe, Gitter und Geflechte, aus Nickeldraht	kg 1000 DM	.	.	.	3
2875 27 620	- - Andere Waren aus Nickel, a.n.g.	kg 1000 DM	8 280 380 152 031	8 440 785 142 370	7 851 746 149 478	19
2875 27 630	- - Andere Waren aus Blei (ohne Stangen, Platten, Bleche, Bänder, Rohre, Rohrverbindungsstücke usw.), a.n.g.	kg 1000 DM	.	2 826 188 10 200	.	4
2875 27 650	- - Andere Waren aus Zink (ohne Stangen, Bleche, Bänder, Rohre, Rohrverbindungsstücke usw.), a.n.g.	kg 1000 DM	69 449 240 452 286	103 525 576 659 464	56 697 289 411 615	32
2875 27 660	- - Andere Waren aus Zinn (ohne Stangen, Bleche, Bänder, Rohre, Rohrverbindungsstücke usw.), a.n.g.	kg 1000 DM	253 549 15 457	213 637 14 575	92 835 .	3
	- Andere Waren aus unedlen Metallen					
2875 27 810	- - Kleiderhaken, Huthalter, Konsolen, Stützen u.ä. Waren	1000 DM	251 088	248 317	244 808	21
2875 27 820	- - Glocken, Klingeln, Gongs u.ä. Waren	1000 DM	8 246	.	6 927	4
2875 27 830	- - Schläuche aus Eisen oder Stahl, auch mit Verschluß- oder Verbindungsstücken	kg 1000 DM	16 173 686 440 468	17 759 513 462 819	20 504 386 512 935	17
2875 27 850	- - Schläuche aus anderen unedlen Metallen, auch mit Verschluß- oder Verbindungsstücken	kg 1000 DM	3 453 550 96 387	3 714 659 115 558	3 913 039 132 308	8
	- - Aushänge-, Hinweis-, Namens- u.ä. Schilder, Zahlen, Buchstaben u.a. Zeichen (ohne beleuchtete Schilder)					
2875 27 871	- - - Kraftfahrzeug-Kennzeichen	St 1000 DM	.	10 301 854 138 160	10 918 922 151 358	16
2875 27 873	- - - Typenschilder, Skalen	St 1000 DM	59 427	61 882 435 59 785	67 172 426 71 361	20
2875 27 875	- - - Frontplatten und Blenden	St 1000 DM	.	2 443 426 16 885	2 200 236 18 795	12
2875 27 879	- - - Andere Schilder	St 1000 DM	246 952	57 179 450 242 189	66 697 262 259 659	42
2875 30 000	Säbel, Degen, Bajonette, Lanzen u.a. blanke Waffen, Teile und Scheiden dafür	kg 1000 DM	.	.	.	1
2899 00 000	Veredlung von Erzeugnissen dieser Güterabteilung (ohne Schmiede-, Preß-, Zieh- und Stanzteile, Oberflächenveredlung, Wärmebehandlung und Mechanik, a.n.g.)	1000 DM	3 086 964	3 114 817	3 412 664	604
	Maschinen					
2911 11 000	Außenbordmotoren mit Fremdzündung, für Wasserfahrzeuge	kW St kW St 1000 DM	* * - - -	- - - - -	- - - - -	- - - - -
	darunter zum Absatz bestimmt					

5 Produktion nach Güterarten - Deutschland

Melde-Nr.	Bezeichnung	Einheit	1998	1999	2000	2000 Anzahl Unternehmen
1	2	3	4	5	6	7
2911 12 300	Andere Antriebsmotoren mit Fremdzündung, für Wasserfahrzeuge und andere Zwecke - für Wasserfahrzeuge	kW St	- -	- -	- -	-
	darunter zum Absatz bestimmt	kW St 1000 DM	- - -	- - -	- - -	-
2911 12 500	- für andere Zwecke	kW St	6
	darunter zum Absatz bestimmt	kW St 1000 DM	423 806 8 424 57 013	350 418 8 943 42 754	566 977 9 439 75 828	5
2911 13 110	Dieselmotoren für Wasserfahrzeuge, Schienenfahrzeuge, Industriedieselmotoren (z.B. ortsfeste Dieselmotoren, Dieselmotoren f.d. Antrieb v. Flurförderfahrzeugen, Mähreschern, Baggern) - Dieselmotoren für Wasserfahrzeuge - - mit einer Leistung von 100 kW oder weniger	kW St 1000 DM	2
2911 13 130	- - mit einer Leistung von mehr als 100 kW bis 200 kW	kW St 1000 DM	2
2911 13 150	- - mit einer Leistung von mehr als 200 kW bis 500 kW	kW St 1000 DM	282 486 765 32 697	218 366 560 23 598	226 975 580 28 066	4
2911 13 170	- - mit einer Leistung von mehr als 500 kW bis 1 000 kW	kW St 1000 DM	973 928 1 358 160 486	1 227 048 1 629 161 278	1 354 208 1 795 195 270	6
2911 13 190	- - mit einer Leistung von mehr als 1 000 kW	kW St 1000 DM	2 263 621 826 1 005 912	2 139 731 868 840 422	2 080 500 896 710 227	4
2911 13 200	- Dieselmotoren für Schienenfahrzeuge	kW St 1000 DM	318 897 719 62 829	318 650 737 63 229	335 995 786 51 082	3
	darunter zum Absatz bestimmt	kW St 1000 DM	318 897 719 62 829	318 650 737 63 229	335 995 786 51 082	3
2911 13 310	- Industriedieselmotoren mit einer Leistung von 100 kW oder weniger - - mit einer Leistung von 15 kW oder weniger	kW St 1000 DM	767 101 . .	713 150 . .	698 593 . .	3
	darunter zum Absatz bestimmt	kW St 1000 DM	767 101 . .	713 150 . .	698 593 . .	3
2911 13 330	- - mit einer Leistung von mehr als 15 kW bis 30 kW	kW St 1000 DM	2
	darunter zum Absatz bestimmt	kW St 1000 DM	2
2911 13 350	- - mit einer Leistung von mehr als 30 kW bis 50 kW	kW St 1000 DM	1 812 177 47 097 1 812 177 47 097 218 911	1 930 775 50 037 1 930 775 50 037 232 010	2 008 133 51 302 2 008 133 51 302 256 229	4
	darunter zum Absatz bestimmt	kW St 1000 DM	1 812 177 47 097 218 911	1 930 775 50 037 232 010	2 008 133 51 302 256 229	4
2911 13 370	- - mit einer Leistung von mehr als 50 kW bis 100 kW	kW St 1000 DM	5
	darunter zum Absatz bestimmt	kW St 1000 DM	5
2911 13 530	- Industriedieselmotoren mit einer Leistung von mehr als 100 kW bis 500 kW - - mit einer Leistung von mehr als 100 kW bis 200 kW	kW St 1000 DM	1 394 607 10 310 1 394 607 10 310 149 108	1 429 827 10 813 1 429 827 10 813 158 051 176 452	4
	darunter zum Absatz bestimmt	kW St 1000 DM	1 394 607 10 310 149 108	1 429 827 10 813 158 051	. . 176 452	4
2911 13 550	- - mit einer Leistung von mehr als 200 kW bis 300 kW	kW St 1000 DM	865 413 3 509 865 413 3 509 90 204	682 203 2 759 682 203 2 759 74 971	683 205 2 732 683 205 2 732 72 201	3
	darunter zum Absatz bestimmt	kW St 1000 DM	865 413 3 509 90 204	682 203 2 759 74 971	683 205 2 732 72 201	3
2911 13 570	- - mit einer Leistung von mehr als 300 kW bis 500 kW	kW St 1000 DM	816 958 2 125 816 958 2 125 82 667	844 662 2 172 844 662 2 172 94 764	1 389 618 3 450 1 389 618 3 450 120 889	4
	darunter zum Absatz bestimmt	kW St 1000 DM	816 958 2 125 82 667	844 662 2 172 94 764	1 389 618 3 450 120 889	4

5 Produktion nach Güterarten - Deutschland

Melde-Nr.	Bezeichnung	Einheit	1998	1999	2000	2000 Anzahl Unternehmen
1	2	3	4	5	6	7
2911 13 730	- Industriedieselmotoren mit einer Leistung von mehr als 500 kW - - mit einer Leistung von mehr als 500 kW bis 1 000 kW	kW St	523 448 792	808 533 1 193	1 238 485 1 716	4
	darunter zum Absatz bestimmt	kW St	523 448 792	808 533 1 193	1 238 485 1 716	4
2911 13 750	- - mit einer Leistung von mehr als 1 000 kW	1000 DM	86 269	136 131	151 806	
	darunter zum Absatz bestimmt	kW St	1 190 370 650	1 392 495 726	2 376 193 1 150	6
2911 21 300	Dampfturbinen - Dampfturbinen (ohne solche für den Antrieb von elektrischen Generatoren)	1000 DM	579 310	507 302	866 929	
	darunter zum Absatz bestimmt	kW St	675 910 165	535 563 137	272 638 142	4
2911 21 500	- Wasserdampfturbinen für den Antrieb von elektrischen Generatoren	1000 DM	133 135	111 398	71 960	
		kW St	9 362 701 148	7 985 651 159	5 241 748 137	7
2911 22 000	Wasserturbinen und -räder	1000 DM	778 793	900 803	514 716	
2911 23 000	Gasturbinen (ohne Turbo-Strahltrieb- und Turbo-Propellertriebwerke)	kW St	1 247 576 92 123	1 078 855 .	6 766 849 224 673	5
	darunter zum Absatz bestimmt	kW St	5 903 881 69	5 072 190 69	5 194 393 89	7
2911 31 000	Teile für Dampfturbinen	1000 DM	845 953	855 613	986 730	
2911 32 000	Teile und Regler für Wasserturbinen und -räder	1000 DM	541 231	527 839	694 420	21
2911 33 000	Teile für Gasturbinen	1000 DM	81 646	57 752	47 678	5
2911 91 000	Installation von Verbrennungsmotoren und Turbinen (ohne Motoren für Ackerschlepper, Luft- und Straßenfahrzeuge)	1000 DM	450 059	486 929	645 979	11
2911 92 000	Reparatur und Instandhaltung von Verbrennungsmotoren und Turbinen (ohne Motoren für Ackerschlepper, Luft- und Straßenfahrzeuge)	1000 DM	215 229	237 585	206 533	17
2912 11 330	Hydromotoren und Druckluftmotoren, linear arbeitend - Hydrosysteme und Hydrozylinder - - Hydrosysteme (mit Hydrozylindern)	St 1000 DM	178 613 172 976	165 932 182 879	153 638 186 640	27
2912 11 350	- - Hydrozylinder	St 1000 DM	3 306 327 855 037	3 387 778 968 455	3 940 213 964 805	65
2912 11 500	- Druckluftmotoren (Pneumatikzylinder)	St 1000 DM	7 194 814 665 877	7 717 126 714 059	8 993 805 775 518	30
2912 12 330	Hydromotoren und Druckluftmotoren, nicht linear arbeitend; Wasser- und Dampfkraftmaschinen und andere Motoren, a.n.g. - Hydrosysteme, Hydromotoren, Wasser- und Dampfkraftmaschinen, andere Motoren, a.n.g. - - Hydrosysteme (mit Hydromotoren)	St 1000 DM	181 095 84 356	175 654 111 484	250 683 136 625	20
2912 12 350	- - Hydromotoren	St 1000 DM	297 353 430 885	282 050 403 271	367 817 475 554	14
2912 12 370	- - Wasser- und Dampfkraftmaschinen, andere Motoren, a.n.g. darunter zum Absatz bestimmt	St 1000 DM	1 1
2912 12 500	- Andere Druckluftmotoren	St 1000 DM	1 407 15 676	1 998 13 139	1 590 10 852	4
2912 21 100	Flüssigkeitspumpen für bestimmte Verwendungszwecke - Ausgabepumpen für Kraftstoffe oder Schmiermittel, für Tankstellen und Kraftfahrzeugwerkstätten	St 1000 DM	61 389 210 705	59 772 195 199	46 282 164 917	8
2912 21 300	- Andere Pumpen mit Flüssigkeitsmesser	St 1000 DM	2

5 Produktion nach Güterarten - Deutschland

Melde-Nr.	Bezeichnung	Einheit	1998	1999	2000	2000 Anzahl Unternehmen
1	2	3	4	5	6	7
2912 21 500	- Handpumpen (ohne Flüssigkeitsmesser)	St 1000 DM	.	1 214 825 32 030	1 181 599 38 314	13
2912 21 700	- Kraftstoff-, öl- oder Kühlmittelpumpen für Kolbenverbrennungsmotoren	St 1000 DM	18 797 742 805 171	19 942 679 897 574	24 109 509 1 124 333	17
2912 21 900	- Betonpumpen	St 1000 DM	2 566	3 194	.	6
2912 22 100	Oszillierende Verdrängerpumpen für Flüssigkeiten (ohne Betonpumpen) - Hydroaggregate mit oszillierenden Verdrängerpumpen	St 1000 DM	23 794 89 496	17 866 79 894	18 747 91 594	16
2912 22 300	- Dosierpumpen	St 1000 DM	149 471 205 841	147 631 192 961	171 076 208 159	13
2912 22 503	- - Axialkolbenpumpen	St 1000 DM	363 076 827 223	356 767 743 351	431 587 867 801	12
2912 22 505	- - Radialkolbenpumpen	St 1000 DM	113 785 136 219	109 125 129 760	123 435 148 220	9
2912 22 509	- - Andere Hydrokolbenpumpen	St 1000 DM	3 892	.	.	4
2912 22 700	- Andere Kolbenpumpen	St 1000 DM	28 452 128 114	115 310	136 944	16
2912 22 900	- Andere oszillierende Verdrängerpumpen	St 1000 DM	191 596	862 922 172 052	178 863	13
2912 23 100	Rotierende Verdrängerpumpen für Flüssigkeiten - Hydroaggregate mit rotierenden Verdrängerpumpen	St 1000 DM	90 070 124 782	84 841 107 132	81 564 115 314	19
2912 23 330	- - Zahnradpumpen - - Hydropumpen (Zahnradpumpen)	St 1000 DM	1 142 793 290 341	1 185 236 284 413	1 390 010 325 893	17
2912 23 350	- - Andere Zahnradpumpen	St 1000 DM	123 354 52 704	126 134 48 046	154 452 57 499	12
2912 23 530	- - Flügelzellenpumpen - - Hydropumpen (Flügelzellenpumpen)	St 1000 DM	.	2 391 550 316 007	2 463 763 347 724	6
2912 23 550	- - Andere Flügelzellenpumpen	St 1000 DM	.	.	.	2
2912 23 730	- Schraubenspindelpumpen, andere rotierende Verdrängerpumpen - - Schraubenspindelpumpen	St 1000 DM	63 090 141 368	64 238 131 744	63 938 140 589	3
2912 23 753	- - - Andere rotierende Verdrängerpumpen	St 1000 DM	28 250 133 494	28 363 137 728	29 175 151 754	9
2912 23 759	- - - - Andere rotierende Verdrängerpumpen (ohne Exzenterschneckenpumpen)	St 1000 DM	48 705 49 093	38 241 46 474	41 036 53 627	12
2912 24 130	Kreiselpumpen für Flüssigkeiten; andere Pumpen; Hebewerke für Flüssigkeiten - Tauchmotorpumpen, Umlaufbeschleuniger - - Tauchmotorpumpen, einstufig	St 1000 DM	919 454 326 430	1 030 978 317 781	1 372 042 340 252	19
2912 24 150	- - Tauchmotorpumpen, mehrstufig	St 1000 DM	161 739	137 938	138 831	10
2912 24 170	- - Umlaufbeschleuniger für Heizungs- und Heißwasseranlagen (ohne Wellenabdichtung)	St 1000 DM	905 063 313 815	842 547 290 313	999 604 337 088	4
2912 24 200	- Kreiselpumpen mit einer Nennweite des Austrittstutzens von 15 mm oder weniger	St 1000 DM	35 470 10 271	36 318 11 845	34 826 15 122	6
2912 24 300	- Kanalradpumpen und Seitenkanalpumpen mit einer Nennweite des Austrittstutzens von mehr als 15 mm	St 1000 DM	116 239 132 639	109 501 149 608	112 725 140 216	23
2912 24 510	- - Radialkreiselpumpen und andere Kreiselpumpen, einstufig, mit einer Nennweite des Austrittstutzens von mehr als 15 mm	St 1000 DM	83 843 132 232	94 264 146 673	99 389 167 446	16
2912 24 530	- - Radialkreiselpumpen, einströmig, nicht in Blockbauweise	St 1000 DM	500 127	488 692	945 419 489 044	19

5 Produktion nach Güterarten - Deutschland

Melde-Nr.	Bezeichnung	Einheit	1998	1999	2000	2000 Anzahl Unternehmen
1	2	3	4	5	6	7
2912 24 550	-- Radialkreiselpumpen, mehrströmig	St 1000 DM	88 15 401	117 31 292	100 33 131	5
2912 24 600	- Radialkreiselpumpen, mehrstufig	St 1000 DM	93 958 238 774	93 247 237 406	.	17
2912 24 713	- - - mit einer Nennweite des Austrittstutzens von 600 mm oder weniger	St 1000 DM	.	.	.	17
2912 24 715	- - - mit einer Nennweite des Austrittstutzens von mehr als 600 mm	St 1000 DM	137 360 44 225	114 000 18 456	109 094 28 232	6
2912 24 750	-- mehrstufig	St 1000 DM	61 104 106 489	66 172 103 239	68 265 97 550	10
2912 24 800	- Andere Flüssigkeitspumpen; Hebewerke für Flüssigkeiten	St 1000 DM	490 469 220 026	485 385 214 980	428 140 222 825	20
2912 31 300	Vakuumpumpen - Vakuumpumpen (ohne Drehschieber-, Diffusionspumpen usw.)	St 1000 DM	423 996 224 419	135 399 151 940	186 545 219 896	20
2912 31 500	- Drehschieber-, Sperrschieber-, Molekular- und Wälzkolbenpumpen	St 1000 DM	192 991 462 048	201 447 436 247	264 919 558 653	14
2912 31 700	- Diffusions-, Kryo- und Adsorptionspumpen	St 1000 DM	.	.	.	2
2912 32 000	Hand- oder fußbetriebene Luftpumpen	St 1000 DM	.	.	.	1
2912 33 330	Kompressoren für Kältemaschinen -- mit einer Leistung von 0,4 kW oder weniger darunter zum Absatz bestimmt	St 1000 DM	* .	.	.	1 1
2912 33 350	-- mit einer Leistung von mehr als 0,4 kW, hermetisch oder halbhermetisch darunter zum Absatz bestimmt	St 1000 DM	* 153 351 153 351 267 120	145 497 145 497 277 545	484 780 484 780 434 105	4 4
2912 33 370	- - - Andere Kompressoren für Kältemaschinen, mit einer Leistung von mehr als 0,4 kW	St 1000 DM	.	.	.	2
2912 34 300	Fahrbare Luftpumpen - mit einer Liefermenge je Minute von 2 m3 oder weniger	St 1000 DM	.	.	.	-
2912 34 500	- mit einer Liefermenge je Minute von mehr als 2 m3	St 1000 DM	.	3 707 64 163	.	2
2912 35 300	Turbokompressoren - einstufig	St 1000 DM	502 796	559 340	576 207	6
2912 35 500	- mehrstufig	St 1000 DM	608 382	182 541 906	138 462 471	5
2912 36 300	Oszillierende Verdrängerkompressoren - zum Erzeugen eines Überdrucks von 15 bar oder weniger, mit einer Liefermenge je Stunde von 60 m3 oder weniger	St 1000 DM	70 040 134 831	64 622 129 888	57 851 117 836	12
2912 36 500	- zum Erzeugen eines Überdrucks von 15 bar oder weniger, mit einer Liefermenge je Stunde von mehr als 60 m3	St 1000 DM	1 484 29 518	1 257 19 754	1 213 18 647	10
2912 36 700	- zum Erzeugen eines Überdrucks von mehr als 15 bar, mit einer Liefermenge je Stunde von 120 m3 oder weniger	St 1000 DM	2 777 25 413	7 947 79 303	9 209 70 805	11
2912 36 900	- zum Erzeugen eines Überdrucks von mehr als 15 bar, mit einer Liefermenge je Stunde von mehr als 120 m3	St 1000 DM	5 159 120 432	657 58 201	656 54 601	9
2912 37 300	Rotierende Verdrängerkompressoren - einwellig	St 1000 DM	113 656	106 842	128 651	4
2912 37 530	- mehrwellig - - Schraubenkompressoren	St 1000 DM	49 561 523 098	52 550 555 927	63 093 603 066	12
2912 37 550	- - - Andere Verdrängerkompressoren	St 1000 DM	10 056 116 099	10 681 109 271	10 846 108 694	7
2912 38 000	Kompressoren für zivile Luftfahrzeuge und andere Kompressoren	St 1000 DM	171 371 160 251	206 165 163 124	382 648 194 696	8

5 Produktion nach Güterarten - Deutschland

Melde-Nr.	Bezeichnung	Einheit	1998	1999	2000	2000 Anzahl Unternehmen
1	2	3	4	5	6	7
2912 41 300	Teile für Hydromotoren, Druckluftmotoren, Strahltriebwerke, Wasser- und Dampfkraftmaschinen, andere Motoren, a.n.g. (ohne solche für Verbrennungsmotoren) - für Druckluftmotoren, Wasser- und Dampfkraftmaschinen, andere Motoren, a.n.g. (ohne solche für Hydromotoren und Strahltriebwerke)	1000 DM	221 010	216 876	225 212	18
2912 41 500	- für Hydromotoren	1000 DM	120 995	135 232	144 933	23
2912 41 700	- für Strahltriebwerke (ohne solche für Turbo-Strahltriebwerke)	1000 DM	-	-	-	-
2912 42 000	Teile für Flüssigkeitspumpen und für Hebewerke für Flüssigkeiten	1000 DM	1 304 038	1 303 261	1 457 626	122
2912 43 001	Teile für Luft- oder Vakuumpumpen, Luft- o.a. Gaskompressoren, Ventilatoren usw. - für Ventilatoren mit eingebautem Elektromotor mit einer Leistung von 125 W oder weniger und für Abzugshauben mit einer größten horizontalen Seitenlänge von 120 cm oder weniger	1000 DM	.	.	.	2
2912 43 003	- für andere Ventilatoren	1000 DM	67 023	67 872	66 861	15
2912 43 005	- für Kältekompressoren	1000 DM	21 582	27 600	25 914	5
2912 43 009	- für andere Luft- und Vakuumpumpen, Luft- o.a. Gas-Kompressoren	1000 DM	512 973	502 652	525 664	67
2912 91 003	Installation von Pumpen und Kompressoren - von Flüssigkeitspumpen	1000 DM	119 147	106 186	102 358	33
2912 91 009	- von Kompressoren und Vakuumpumpen	1000 DM	72 139	79 952	67 273	18
2912 92 000	Reparatur und Instandhaltung von Pumpen und Kompressoren	1000 DM	483 459	544 552	588 894	158
2913 11 330	Druckminderventile, Ventile für ölhydraulische oder pneumatische Energieübertragung, Rückschlagklappen und -ventile, Überdruck- und Sicherheitsventile - Druckminderventile - - aus Gußeisen oder Stahl, kombiniert mit Filtern oder Ölern	St 1000 DM	. 105 546	1 297 308 92 204	1 558 195 93 476	20
2913 11 350	- - aus Gußeisen oder Stahl, nicht kombiniert mit Filtern oder Ölern	St 1000 DM	. 8 822	59 894 13 427	63 872 19 038	3
2913 11 370	- - aus anderen Werkstoffen, kombiniert mit Filtern oder Ölern	St 1000 DM	. 158 261	3 501 990 136 139	3 822 954 150 147	13
2913 11 390	- - aus anderen Werkstoffen, nicht kombiniert mit Filtern oder Ölern	St 1000 DM	. 36 494	405 266 35 479	408 795 36 860	7
2913 11 530	- Ventile für ölhydraulische oder pneumatische Energieübertragung - - für ölhydraulische Energieübertragung	St 1000 DM	. 1 585 777	6 671 411 1 423 067	7 529 429 1 601 812	53
2913 11 550	- - für pneumatische Energieübertragung	St 1000 DM	. 898 725	18 535 066 872 237	21 614 950 997 851	21
2913 11 733	- Rückschlagklappen und -ventile; Überdruck- und Sicherheitsventile - - Rückschlagklappen und -ventile - - - aus Eisen oder Stahl	St 1000 DM	. 121 688	713 597 99 391	931 851 88 368	30
2913 11 739	- - - aus anderen Werkstoffen	St 1000 DM	. 22 593	2 379 661 24 540	2 763 674 29 395	15
2913 11 753	- - Überdruck- und Sicherheitsventile - - - aus Eisen oder Stahl	St 1000 DM	. 154 330	.	.	19
2913 11 759	- - - aus anderen Werkstoffen	St 1000 DM	. 74 128	3 582 804 76 650	3 151 832 74 970	16
2913 12 330	Sanitärarmaturen; Armaturen für Heizkörper von Zentralheizungen - Sanitärarmaturen - - Mischarmaturen	t 1000 DM	32 636 1 201 896	36 147 1 396 204	38 338 1 505 376	24
2913 12 353	- - Andere Sanitärarmaturen - - - Brausen und Zubehör	t 1000 DM	. .	2 885 193 232	2 937 196 400	8

5 Produktion nach Güterarten - Deutschland

Melde-Nr.	Bezeichnung	Einheit	1998	1999	2000	2000 Anzahl Unternehmen
1	2	3	4	5	6	7
2913 12 355	- - - Ab- und Überlaufarmaturen	t	.	.	.	6
2913 12 359	- - - Andere Sanitärarmaturen, a.n.g.	1000 DM	.	.	.	24
	- Armaturen für Heizkörper von Zentralheizungen	t	58 178	61 270	64 223	
	- - Thermostatventile	1000 DM	1 807 655	1 878 241	1 772 769	
2913 12 530	- - -	t	5 302	5 537	5 898	7
2913 12 550	- - - Andere Armaturen für Heizkörper von Zentralheizungen (ohne Thermostatventile)	1000 DM	183 737	186 042	197 360	
	Regelventile, Schieber und andere Armaturen	t	19 946	17 933	16 186	20
	- Regelventile	1000 DM	546 116	513 760	514 449	
2913 13 130	- - - Temperaturregelventile	t	2 540	1 378	882	13
		1000 DM	93 607	52 965	42 689	
2913 13 150	- - - Andere Regelventile	t	16 970	19 376	21 090	52
	- Schieber	1000 DM	841 204	809 474	828 055	
2913 13 330	- - - aus Gußeisen	t	12 802	10 325	8 521	17
		1000 DM	187 096	154 970	145 253	
2913 13 350	- - - aus Stahl	t	8 251	6 073	5 125	19
		1000 DM	198 740	159 015	153 083	
2913 13 370	- - - aus anderen Werkstoffen	t	261	275	284	8
	- Ventile	1000 DM	15 886	15 401	16 051	
2913 13 530	- - - aus Gußeisen	t	13 090	12 663	13 303	16
		1000 DM	219 669	208 815	218 164	
2913 13 550	- - - aus Stahl	t	11 325	11 223	11 844	43
		1000 DM	447 046	526 294	519 900	
2913 13 570	- - - aus anderen Werkstoffen	t	22 483	22 329	22 799	61
	- Kugel-, Kegel- und Zylinderhähne, Klappen, Membranarmaturen	1000 DM	766 589	831 092	898 233	
2913 13 733	- - - Kugel-, Kegel- und Zylinderhähne	t	2 510	2 683	2 669	10
	- - - aus Gußeisen	1000 DM	75 042	72 938	75 732	
2913 13 735	- - - aus Stahl	t	14 889	13 841	13 901	21
		1000 DM	365 122	347 985	339 273	
2913 13 739	- - - aus anderen Werkstoffen	t	4 279	5 124	4 990	18
	- - - Klappen (ohne Rückschlagklappen)	1000 DM	101 850	101 462	100 868	
2913 13 753	- - - aus Gußeisen	t	8 147	8 178	7 921	13
		1000 DM	155 401	142 349	129 833	
2913 13 755	- - - aus Stahl	t	2 072	2 056	1 972	10
		1000 DM	45 409	50 622	51 456	
2913 13 759	- - - aus anderen Werkstoffen	t	743	559	545	7
		1000 DM	24 710	17 256	19 813	
2913 13 770	- - - Membranarmaturen	t	978	969	1 104	6
	- - - Andere Armaturen	1000 DM	54 013	54 531	63 352	
2913 13 801	- - - Andere Sicherheitsarmaturen, a.n.g.	t	6 667	5 389	4 869	16
		1000 DM	227 383	211 595	209 151	
2913 13 802	- - - Andere Absperrarmaturen (ohne Hähne und Klappen) aus Gußeisen oder Stahl, a.n.g.	t	25 295	28 462	25 750	32
		1000 DM	344 897	358 353	333 755	
2913 13 804	- - - Andere Absperrarmaturen (ohne Hähne und Klappen) aus anderen Werkstoffen, a.n.g.	t	10 979	8 123	8 037	28
		1000 DM	326 984	241 951	246 914	
2913 13 805	- - - Überwachungsarmaturen	t	17 555	15 601	17 542	23
		1000 DM	432 688	386 225	454 394	
2913 13 806	- - - Ableiter, Abscheider, Be- und Entlüfter	t	3 724	3 629	3 530	22
		1000 DM	117 979	118 646	118 559	
2913 20 000	Teile für Armaturen u.ä. Apparate für Rohr- und Schlauchleitungen, Dampfkessel, Sammelbehälter usw.	1000 DM	623 603	559 709	617 077	96
2913 90 000	Reparatur und Instandhaltung von Armaturen u.ä. Apparaten	1000 DM	205 178	.	195 873	67
2914 10 300	Wälzlager (z.B. Kugellager, Rollenlager, Nadellager) - Kugellager	t	45 498	43 527	52 590	31
		1000 DM	1 330 251	1 237 579	1 431 916	

5 Produktion nach Güterarten - Deutschland

Melde-Nr.	Bezeichnung	Einheit	1998	1999	2000	2000 Anzahl Unternehmen
1	2	3	4	5	6	7
2914 10 530	- Kegelrollenlager, Tonnenlager, Zylinderrollenlager - - Kegelrollenlager (einschl. Zusammenstellungen aus Kegeln und Kegelrollen)	t 1000 DM	42 329 721 066	40 956 631 112	36 219 658 795	8
2914 10 550	- - Tonnenlager (Pendelrollenlager)	t 1000 DM	16 361 507 681	15 896 506 431	.	3
2914 10 570	- - Zylinderrollenlager	t 1000 DM	21 692 780 325	19 815 709 646	27 698 968 311	13
2914 10 700	- Nadellager	t 1000 DM	9 860 488 178	7 878 419 611	10 640 451 367	8
2914 10 900	- Andere Wälzlager (einschl. kombinierter Wälzlager)	t 1000 DM	14 440 408 592	16 678 406 488	17 202 453 184	13
2914 21 300	Gelenkketten, aus Eisen oder Stahl - Rollenketten für Fahrräder, Mopeds und Krafträder	t 1000 DM	335 4 035	.	.	2
2914 21 530	- - Andere Rollenketten und Gelenkketten - - Andere Rollenketten	t 1000 DM	29 086 280 616	34 994 285 545	38 792 281 874	6
2914 21 550	- - Andere Gelenkketten	t 1000 DM	30 770 223 519	30 654 222 748	32 822 229 368	17
2914 22 300	Kurbeln und Wellen - Kurbeln und Kurbelwellen	t 1000 DM	37 929 344 125	49 220 359 422	36 406 321 909	10
2914 22 530	- - Andere Wellen - - Gelenkwellen	t 1000 DM	15 579 246 083	15 983 242 646	16 312 226 105	13
2914 22 550	- - Andere Wellen (ohne Gelenkwellen)	t 1000 DM	22 225 213 393	21 751 206 337	22 694 221 468	25
2914 23 300	Lagergehäuse; Gleitlager und Lagerschalen - Lagergehäuse mit eingebautem Wälzlager	t 1000 DM	10 374 271 109	7 076 154 914	6 197 97 813	9
2914 23 500	- Lagergehäuse ohne eingebaute Wälzlager; Gleitlager u. Lagerschalen	t 1000 DM	23 412 820 500	24 291 917 513	27 629 1 079 461	53
2914 24 320	Zahnradgetriebe, Schaltgetriebe und andere Getriebe - Zahnradgetriebe (ohne Schaltgetriebe) - - Stirnradgetriebe	t 1000 DM	60 850 1 132 474	62 760 1 226 802	65 894 1 299 298	63
2914 24 330	- - Kegelrad- und Kegelstirnradgetriebe	t 1000 DM	21 362 465 620	21 414 457 036	23 546 481 627	50
2914 24 340	- - Schneckengetriebe	t 1000 DM	15 351 316 468	14 684 322 322	15 881 318 716	41
2914 24 350	- - Planetengetriebe	t 1000 DM	26 110 577 227	27 127 629 186	37 212 782 594	29
2914 24 360	- - Andere Zahnradgetriebe für stationäre Zwecke	t 1000 DM	8 655 282 308	7 685 282 463	7 439 247 849	14
2914 24 370	- - Zahnradgetriebe für Wasserfahrzeuge	t 1000 DM	11 474 226 887	5 733 210 938	5 689 227 619	4
2914 24 510	- Schaltgetriebe - - für Landmaschinen	t 1000 DM	28 275 350 479	26 188 313 279	26 862 376 673	7
2914 24 530	- - für andere selbstfahrende Maschinen	t 1000 DM	59 173 890 803	56 672 872 148	61 305 1 041 904	13
2914 24 550	- - Mechanische, stufenlos regelbare Getriebe	t 1000 DM	9 684 233 404	8 577 207 780	7 799 195 738	20
2914 24 570	- - Hydrostatische, stufenlos regelbare Getriebe	t 1000 DM	84 .	97 4 603	86 3 516	5
2914 24 590	- - Hydrodynamische, stufenlos regelbare Getriebe; Drehmomentwandler	t 1000 DM	14 282 405 392	.	19 206 519 479	3
2914 24 730	- - Andere Getriebe - - Kugelrollspindeln	t 1000 DM	2 575 169 535	2 597 168 675	2 770 190 112	11
2914 24 750	- - Andere Getriebe (z.B. Reibradgetriebe)	t 1000 DM	9 677 187 617	11 080 216 932	12 318 234 184	18
2914 25 003	Schwungräder sowie Riemen- und Seilscheiben (einschl. Seilrollenblöcke für Flaschenzüge) - aus Eisen oder Stahl, gegossen	t 1000 DM	802 9 086	862 9 227	711 6 521	3

5 Produktion nach Güterarten - Deutschland

Melde-Nr.	Bezeichnung	Einheit	1998	1999	2000	2000 Anzahl Unternehmen
1	2	3	4	5	6	7
2914 25 009	- Andere Schwungräder sowie Riemen- und Seilscheiben (einschl. Seilrollenblöcke für Flaschenzüge)	t 1000 DM	3 855	3 387	12 136 238 300	8
2914 26 310	Schaltekupplungen und andere Wellenkupplungen (einschl. Universalkupplungen) - - Elastische Kupplungen, drehstarre Kupplungen	t 1000 DM	16 829 331 014	15 225 324 435	16 439 349 974	27
2914 26 330	- - Hydraulische Kupplungen	t 1000 DM	1 251 83 957	1 116 76 869	1 179 78 108	7
2914 26 350	- - Reibungskupplungen und -bremsen	t 1000 DM	5 876 149 634	5 543 143 501	4 483 144 651	20
2914 26 370	- - Freilaufkupplungen (einschl. Rücklaufsperrern)	t 1000 DM	1 936 135 577	1 951 124 196	1 869 123 092	7
2914 26 390	- - Andere Kupplungen	t 1000 DM	2 106 62 332	1 893 54 413	1 835 56 870	12
2914 31 300	Kugeln, Rollen, Nadeln und andere Teile für Wälzlager - Kugeln, Rollen und Nadeln	t 1000 DM	48 533 515 545	46 295 459 327	68 520 532 126	11
2914 31 500	- Andere Teile für Wälzlager (z.B. Spann- und Abziehhülsen)	1000 DM	578 038	571 440	670 083	13
2914 32 000	Teile für Gelenkketten, aus Eisen oder Stahl	1000 DM	10 354	6 792	6 546	4
2914 33 300	Teile für Wellen, Kurbeln, Gleitlager, Lagergehäuse und Lagerschalen, Getriebe, Schwungräder, Riemen- und Seilscheiben, Wellenkupplungen - für Lagergehäuse von Wälzlagern aller Art	1000 DM	45 420	53 398	59 464	9
2914 33 510	- für Wellen, Kurbeln, Gleitlager, Lagerschalen, Getriebe, Schwungräder, Riemen- und Seilscheiben, Wellenkupplungen - - Kettenräder	1000 DM	120 344	121 226	124 439	34
2914 33 520	- - Stirnräder	1000 DM	546 053	520 131	562 760	81
2914 33 530	- - Kegelräder	1000 DM	56 505	62 540	60 548	28
2914 33 540	- - Schnecken und Schneckenräder	1000 DM	95 031	79 735	72 743	27
2914 33 550	- - Andere Zahnräder und Zahnstangen	1000 DM	102 403	104 622	119 785	34
2914 33 560	- - Teile für Getriebe	1000 DM	464 143	493 837	577 210	60
2914 33 570	- - Teile für Kupplungen	1000 DM	79 940	87 661	89 123	14
2914 33 590	- - Andere Teile, a.n.g.	1000 DM	340 219	365 092	436 551	42
2921 11 300	Brenner für Feuerungen; automatische Feuerungen - Brenner für flüssigen Brennstoff	St 1000 DM	357 806 441 808	333 870 405 498	306 212 390 421	18
2921 11 500	- Andere Brenner (einschl. kombinierter Brenner)	St 1000 DM	87 454 265 544	74 817 265 075	83 042 276 520	21
2921 11 700	- Automatische Feuerungen (einschl. mechanischer Beschicker, Rosten, Entaschern u.ä. Vorrichtungen)	St 1000 DM	.	24 333	11 988	3
2921 12 300	Nichtelektrische Industrie- und Laboratoriumsöfen, Abfallverbrennungsöfen - Industrie- und Laboratoriumsöfen zum Schmelzen, Rosten oder anderem Warmbehandeln von Erzen, Schwefelkies oder Metallen	St 1000 DM	282 244 448	299 236 053	282 290 844	15
2921 12 500	- Abfallverbrennungsöfen	t 1000 DM	.	.	.	2
2921 12 900	- Andere nichtelektrische Industrie- und Laboratoriumsöfen	t 1000 DM	30 132 328 922	22 843 227 208	29 812 275 013	11
2921 13 300	Elektrische Industrie- und Laboratoriumsöfen und Apparate zum Warmbehandeln von Stoffen - Backöfen (Widerstandsöfen mit indirekter Beheizung) für Brotfabriken, Bäckereien, Konditoreien und Keksfabriken	St 1000 DM	46 038 191 245	49 911 192 583	57 024 236 622	13

5 Produktion nach Güterarten - Deutschland

Melde-Nr.	Bezeichnung	Einheit	1998	1999	2000	2000 Anzahl Unternehmen
1	2	3	4	5	6	7
2921 13 510	- - Andere Widerstandsöfen mit indirekter Beheizung; öfen und Apparate zum Warmbehandeln von Stoffen mittels Induktion oder dielektrischer Erwärmung; andere elektrische Industrie- und Laboratoriumsöfen - - Widerstandsöfen mit indirekter Beheizung (ohne Backöfen)	St 1000 DM	. 253 814	139 809 239 281	. 281 825	22
2921 13 530	- - Induktionsöfen	St 1000 DM	. 84 431	. 77 323	91 112 032	5
2921 13 550	- - öfen mit dielektrischer Erwärmung; Apparate zum Warmbehandeln von Stoffen mittels Induktion oder dielektrischer Erwärmung; andere elektrische Industrie- und Laboratoriumsöfen	St 1000 DM	. 292 006	2 021 262 186	2 240 400 597	24
2921 13 570	- - Infrarotöfen	St 1000 DM	3
2921 14 300	Teile für Brenner, Industrie- und Laboratoriumsöfen usw. - für Brenner und automatische Feuerungen	1000 DM	155 054	205 825	328 197	30
2921 14 500	- für nichtelektrische Industrie- und Laboratoriumsöfen	1000 DM	93 649	74 805	80 426	20
2921 14 700	- für elektrische Industrie- und Laboratoriumsöfen und Apparate zum Warmbehandeln von Stoffen	1000 DM	288 371	372 928	296 547	42
2921 91 000	Installation von öfen und Brennern	1000 DM	69 831	59 988	79 028	30
2921 92 000	Reparatur und Instandhaltung von öfen und Brennern	1000 DM	224 717	131 226	103 137	49
2922 11 300	Flaschenzüge - mit Elektromotor	St 1000 DM	88 170 330 976	84 049 297 009	86 245 313 072	10
2922 11 500	- Handkettenflaschenzüge	St 1000 DM	23 007 12 075	12 823 5 425	13 258 5 685	3
2922 11 700	- Andere Flaschenzüge	St 1000 DM	5 289 .	7 029 .	5 939 .	3
2922 12 303	Fördermaschinen für Bergwerke; Spezialzugwinden für den Untertagebergbau; andere Zugwinden und Spille - Fördermaschinen für Bergwerke, zum Hochziehen und Herablassen der Förderkörbe oder Skips; Spezialzugwinden für den Untertagebergbau - - Fördermaschinen für Bergwerke, zum Hochziehen und Herablassen der Förderkörbe oder Skips	St 1000 DM	1
2922 12 305	- - Spezialzugwinden für den Untertagebergbau	St 1000 DM	1 339	3
2922 12 530	- - Andere Zugwinden und Spille mit Elektromotor oder Kolbenverbrennungsmotor - - mit Elektromotor	St 1000 DM	4 068 73 759	1 429 68 800	1 600 66 485	9
2922 12 550	- - mit Kolbenverbrennungsmotor	St 1000 DM	9 770 88 645	9 133 76 506	9 102 77 280	8
2922 12 730	- - Andere Zugwinden und Spille - - Pneumatische Zugwinden und Spille	St 1000 DM	1
2922 12 750	- - Manuelle Zugwinden und Spille	St 1000 DM	9 127 9 852	9 597 6 174	8 293 9 084	9
2922 13 300	Ortsfeste Hebebühnen für Kraftfahrzeugwerkstätten und andere Hubwinden - Ortsfeste Hebebühnen für Kraftfahrzeugwerkstätten	St 1000 DM	24 032 132 430	25 036 150 573	26 408 167 018	12
2922 13 500	- Andere hydraulische Hubwinden (z.B. Hubarbeitsbühnen)	St 1000 DM	62 794 463 042	61 312 437 926	63 180 485 364	44
2922 13 700	- Andere Hubwinden	St 1000 DM	2 157 690 161 408	2 234 069 173 945	2 167 077 197 865	15

5 Produktion nach Güterarten - Deutschland

Melde-Nr.	Bezeichnung	Einheit	1998	1999	2000	2000 Anzahl Unternehmen
1	2	3	4	5	6	7
	Derrickkrane; Kabelkrane, Laufkrane, Verladebrücken u.a. Krane; fahrbare Hubportale, Portalhubkraftkarren und Krankraftkarren					
2922 14 200	- Konsol- oder Wandlaufkrane	St 1000 DM	.	10 936 432 684	10 892 404 406	27
	- Hubportale und Portalhubkraftkarren, andere Laufkrane, Portalkrane (ohne Portaldrehkrane), Verladebrücken					
2922 14 330	- - Hubportale und Portalhubkraftkarren, auf luftbereiften Rädern fahrend	St 1000 DM	.	.	.	6
	- - Andere Laufkrane, Portalkrane (ohne Portaldrehkrane), Verladebrücken	St 1000 DM	6 159 258 679	11 050 393 874	2 513 370 673	25
2922 14 430	- - Turmdrehkrane, Portaldrehkrane	St 1000 DM	479 171 876	583 210 500	902 313 357	5
2922 14 450	- - Portaldrehkrane	St 1000 DM	.	14	20	3
2922 14 500	- Krankraftkarren und andere selbstfahrende Maschinen, Apparate und Geräte	St 1000 DM	.	.	88	3
2922 14 600	- Andere Krane, zum Aufbau auf Straßenfahrzeuge	St 1000 DM	3 073 122 983	2 762 133 462	2 842 137 077	7
2922 14 700	- Andere Krane, a.n.g.	St 1000 DM	9 321 394 869	10 857 443 280	10 507 424 301	19
	Elektrokraftkarren und andere mit Hebevorrichtung ausgerüstete Karren; andere Karren					
2922 15 130	- - zum Heben auf eine Höhe von 1 m oder mehr	St 1000 DM	39 618 1 180 424	43 630 1 320 028	46 065 1 401 551	20
2922 15 150	- - Andere Elektrokraftkarren	St 1000 DM	12 707 333 673	13 199 364 952	18 763 382 839	10
	- Selbstfahrende Karren mit Hebevorrichtung, nicht elektrisch					
2922 15 330	- - zum Heben auf eine Höhe von 1 m oder mehr	St 1000 DM	20 935 968 625	20 920 952 779	22 452 1 024 051	9
2922 15 350	- - Andere selbstfahrende Karren	St 1000 DM	.	.	.	1
2922 15 500	- Handhubwagen, -roller und andere Karren	St 1000 DM	60 503 50 401	42 721 36 280	42 276 36 508	11
	- Andere Kraftkarren, ohne Hebevorrichtung					
2922 15 730	- - Elektrokraftkarren	St 1000 DM	354 14 504	355 16 777	352 14 849	8
2922 15 750	- - Andere Kraftkarren	St 1000 DM	.	.	.	2
	Personen- und Lastenaufzüge, Rolltreppen und Rollsteige					
	- Personen- und Lastenaufzüge, elektrisch (z.B. Bauaufzüge, Fördervorrichtungen mit Körben oder Skips)					
2922 16 303	- - Bauaufzüge	St 1000 DM	.	9 084 112 175	8 668 121 861	9
2922 16 305	- - Förderkörbe und Gefäßfördereinrichtungen (Skips)	St 1000 DM	.	.	.	1
	- - Andere Personen- und Lastenaufzüge, elektrisch	St 1000 DM	9 371 627 950	7 621 565 416	8 533 752 419	55
2922 16 500	- Andere Personen- und Lastenaufzüge	St 1000 DM	10 762 543 241	9 946 499 529	9 218 575 049	54
2922 16 700	- Rolltreppen und Rollsteige	St 1000 DM	3 210 569 023	3 416 568 358	3 518 575 946	6
	Stetigförderer					
2922 17 100	- Pneumatische Stetigförderer für die Landwirtschaft	St 1000 DM	.	744 8 772	11 701	6
	- Andere pneumatische Stetigförderer					
2922 17 330	- - für Schüttgut	St 1000 DM	23 208 505 423	20 276 519 666	11 943 470 274	26
2922 17 350	- - Andere pneumatische Stetigförderer (z.B. Rohrpostanlagen)	St 1000 DM	2 066 91 805	2 060 96 240	1 924 94 667	8

5 Produktion nach Güterarten - Deutschland

Melde-Nr.	Bezeichnung	Einheit	1998	1999	2000	2000 Anzahl Unternehmen
1	2	3	4	5	6	7
2922 17 500	- Stetigförderer mit Kübeln, für Waren	St 1000 DM	41 183	68 730	40 454	11
2922 17 730	- Stetigförderer mit Bändern oder Gurten - für Schüttgut (z.B. Großförderbandanlagen für den Tagebau, Absetzer, Abräum-Förderbrücken)	St 1000 DM	30 814 649 786	36 723 1 090 787	39 817 804 047	57
2922 17 750	- - Andere Stetigförderer mit Bändern und Gurten, für Waren	St 1000 DM	122 187 726 397	156 522 741 091	151 520 815 249	84
2922 17 930	- - Scheibenrollenbahnen und andere Rollenbahnen; andere Stetigförderer	St 1000 DM	32 135 371 751	30 971 331 212	31 490 359 836	50
2922 17 950	- - Andere Stetigförderer für Waren	St 1000 DM	146 558 1 601 118	143 369 1 583 869	138 628 1 423 896	123
2922 18 100	Aufschieber, Vorzieher, Umgleiser u.ä. Vorrichtungen zum Bewegen von Schienenfahrzeugen; Seilschwebebahnen usw.; andere Maschinen usw. zum Beladen, Entladen oder Fördern - Aufschieber, Vorzieher, Umgleiser (Schiebebahnen), Kipper u.ä. Vorrichtungen zum Bewegen von Schienenfahrzeugen	St 1000 DM	15 057 63 689	11 924	10 770	5
2922 18 200	- Seilschwebebahnen, Sessel- und Schlepplifte; Zugmechanismen für Standseilbahnen	St 1000 DM	.	.	.	1
2922 18 300	- Rollgänge für Walzwerke, Kipper, Wender und Manipulatoren für Rohblöcke, Luppen, Stäbe, Platten; Beschickungseinrichtungen für Hoch- und Industrieöfen; Schweißmanipulatoren	St 1000 DM	135 65 285	146 55 465	113 57 004	7
2922 18 500	- Lademaschinen für die Landwirtschaft, a.n.g. (z.B. Schlepperanbaulader)	St 1000 DM	8 539 118 079	8 947 117 423	8 667 159 787	10
2922 18 730	- - Andere Maschinen, Apparate und Geräte zum Heben, Be- und Entladen oder Fördern usw. (ohne solche für die Landwirtschaft) - - Hubtische, Ladebrücken, Hubladebühnen	St 1000 DM	11 624 77 452	13 368 100 837	15 651 130 984	14
2922 18 750	- - Regalbediengeräte	St 1000 DM	1 057 202 604	1 445 252 780	1 205 235 423	18
2922 18 773	- - - für Kokereien (z.B. Koksandrückmaschinen, Koksfüll-, -löschwagen und -überleitwagen)	St 1000 DM	.	.	.	1
2922 18 779	- - - Andere Maschinen, Apparate und Geräte zum Heben, Be- und Entladen oder Fördern, a.n.g.	St 1000 DM	67 955 472 688	72 438 584 268	83 782 738 826	79
2922 19 300	Teile für Hebezeuge und Fördermittel - für Fördermaschinen (Untertagebergbau), Stapelkarren, andere Maschinen, Apparate und Geräte zum Heben usw.	1000 DM	1 364 287	1 442 479	1 531 936	231
2922 19 503	- für Förderkörbe, Personenaufzüge, Lastenaufzüge oder Rolltreppen	1000 DM	1 834	1 994	2 298	3
2922 19 509	- - für Personenaufzüge, Lastenaufzüge oder Rolltreppen	1000 DM	1 005 982	940 711	602 055	47
2922 19 700	- für Kraftkarren ohne Hebevorrichtung	1000 DM	292 486	288 579	316 122	20
2922 20 000	Eimer, Kübel, Schaufeln, Löffel, Greifer und Zangen für Krane, Bagger usw.	t 1000 DM	17 115 157 295	18 584 178 277	19 445 182 148	33
2922 91 003	Installation von Hebezeugen und Fördermitteln (ohne Aufzüge und Rolltreppen) - für den Bergbau	1000 DM	17 431	14 416	13 314	5
2922 91 009	- für andere Zwecke	1000 DM	606 021	683 526	671 336	120

5 Produktion nach Güterarten - Deutschland

Melde-Nr.	Bezeichnung	Einheit	1998	1999	2000	2000 Anzahl Unternehmen
1	2	3	4	5	6	7
2922 92 000	Reparatur und Instandhaltung von Hebezeugen und Fördermitteln	1000 DM	2 218 066	2 278 684	2 422 264	308
	Wärmeaustauscher; Apparate und Vorrichtungen für die Verflüssigung von Luft oder anderen Gasen					
	- Wärmeaustauscher	St	598 195	.	.	28
2923 11 320	- - für lufttechnische Anlagen	1000 DM	291 450	283 174	334 688	
2923 11 330	- - für die chemische und verwandte Industrie	St	4 704	4 617	4 159	28
		1000 DM	183 465	213 109	147 770	
2923 11 350	- - für die Nahrungsmittel- und Getränkeindustrie	St	5 042	4 457	5 566	7
		1000 DM	54 120	42 928	55 632	
2923 11 370	- - für andere Industrien	St	904 367	612 006	618 163	39
2923 11 500	- Apparate und Vorrichtungen für die Verflüssigung von Luft oder anderen Gasen	1000 DM	525 092	475 753	460 903	
	Klimageräte	St	681	627	1 515	5
		1000 DM	767 632	.	.	
2923 12 300	- Kompaktgeräte, zum Einbau in Wände oder Fenster	St	65 035	49 519	51 829	15
		1000 DM	277 086	244 520	264 263	
	- Andere Klimageräte, mit Kälteerzeugungsvorrichtung	St	.	.	.	
2923 12 503	- - Mobile Klimageräte	1000 DM	27 144	15 068	11 305	4
2923 12 505	- - Splitgeräte	St	.	1 309	1 371	8
		1000 DM	133 309	140 547	107 748	
2923 12 507	- - Nichtmobile Kompaktgeräte (nicht zum Einbau in Wänden usw.)	St	43 412	31 470	32 531	20
		1000 DM	448 956	388 243	393 099	
2923 12 700	- Andere Klimageräte, ohne Kälteerzeugungsvorrichtung	St	118 324	100 573	73 802	35
		1000 DM	780 013	957 094	1 025 692	
	Kühlmöbel u.a. Einrichtungen, Maschinen, Apparate und Geräte zur Kälteerzeugung; Wärmepumpen					
	- Schaukühlmöbel	St	.	.	.	
2923 13 330	- - für tiefgekühlte Waren	1000 DM	.	.	.	4
2923 13 350	- - Andere Schaukühlmöbel	St	40 152	.	.	7
		1000 DM	411 039	.	.	
2923 13 400	- Gefrier- und Tiefkühlmöbel (ohne Gefrier-, Tiefkühltruhen mit einem Inhalt von 800 l oder weniger und Gefrier- und Tiefkühlschränke mit einem Inhalt von 900 l oder weniger)	St	.	.	.	1
		1000 DM	.	.	.	
2923 13 500	- Andere Kühlmöbel	St	79 954	69 740	70 535	22
		1000 DM	234 202	211 917	216 473	
	- Andere Einrichtungen, Maschinen, Apparate und Geräte zur Kälteerzeugung; Wärmepumpen					
	- - Kompressionskälteerzeugungseinrichtungen, bei denen der Kondensator als Wärmeaustauscher ausgebildet ist	St	.	.	.	
2923 13 733	- - - für Haushaltskältegeräte darunter zum Absatz bestimmt	1000 DM	.	.	.	1
		St	.	.	.	1
		1000 DM	.	.	.	
2923 13 739	- - - Andere Kompressionskälteerzeugungseinrichtungen	St	.	20 951	14 828	8
		1000 DM	.	68 633	70 663	
2923 13 750	- - Absorptionswärmepumpen	St	-	-	-	-
		1000 DM	-	-	-	
	- Kompressionswärmepumpen, andere Einrichtungen, Maschinen, Apparate und Geräte zur Kälteerzeugung					
2923 13 903	- - Kompressionswärmepumpen bis 15 kW Anschlußleistung	St	.	9 812	12 529	8
		1000 DM	.	52 757	54 875	
2923 13 905	- - Kompressionswärmepumpen über 15 kW Anschlußleistung	St	.	.	.	1
		1000 DM	.	.	.	
2923 13 909	- - Andere Einrichtungen, Maschinen, Apparate und Geräte zur Kälteerzeugung	St	137 162	185 985	254 893	59
		1000 DM	880 139	901 941	1 082 648	
	Apparate zum Filtrieren oder Reinigen von Gasen, a.n.g.					
	- von Luft	St	.	98 729	.	16
2923 14 130	- - Feinstfilterapparate	1000 DM	.	427 522	413 421	
2923 14 150	- - Andere Apparate zum Filtrieren oder Reinigen von Luft	St	3 940 920	3 512 480	4 012 628	75
		1000 DM	534 845	580 365	544 147	

5 Produktion nach Güterarten - Deutschland

Melde-Nr.	Bezeichnung	Einheit	1998	1999	2000	2000 Anzahl Unternehmen
1	2	3	4	5	6	7
2923 14 200	- von anderen Gasen, durch nasses Verfahren	St 1000 DM	787 60 145	723 125 833	2 123 165 085	7
2923 14 300	- von anderen Gasen, durch elektrostatisches Verfahren	St 1000 DM	.	75 216	23 198 68 976	10
2923 14 403	- von anderen Gasen, durch katalytisches Verfahren - Abgasreinigungssysteme für Straßenfahrzeuge	St 1000 DM	23 864 189 2 338 225	22 360 501 2 683 038	11 536 809 2 252 703	9
2923 14 409	- - Andere katalytische Gasfiltrier- oder Gasreinigungssysteme	St 1000 DM	39 066	569 57 488	387 35 277	9
2923 14 500	- von anderen Gasen, durch thermisches Verfahren	St 1000 DM	173 882	570 233 088	582 160 390	5
2923 14 600	- von anderen Gasen, durch andere Verfahren	St 1000 DM	38 086 289 867	47 936 297 481	50 050 330 863	22
2923 20 300	Ventilatoren (ohne Tisch-, Boden-, Wand-, Decken-, Dach- oder Fensterventilatoren, mit einer Leistung von 125 W oder weniger) - Axialventilatoren darunter zum Absatz bestimmt	St St 1000 DM	.	.	.	40 40
2923 20 500	- Zentrifugalventilatoren darunter zum Absatz bestimmt	St St 1000 DM	586 160	636 370	744 570	15 15
2923 20 700	- Andere Ventilatoren darunter zum Absatz bestimmt	St St 1000 DM	1 194 740 454 702	1 937 785 545 654	2 669 234 2 668 515 611 653	44 44
2923 30 100	Teile für Klimageräte, Kühl- und Gefrierschränke, Wärmepumpen, Wärmeaustauscher u.ä. - für Klimageräte	1000 DM	414 507	383 232	414 639	43
2923 30 300	- Möbel, zur Aufnahme einer Kälteerzeugungseinrichtung hergerichtet	St 1000 DM	.	.	.	1
2923 30 500	- Verdampfer und Kondensatoren (ohne solche für Haushaltsgeräte)	St 1000 DM	71 005 58 863	65 875 51 903	69 896 63 088	8
2923 30 701	- - für Haushaltskühlschränke sowie für kombinierte Kühl- und Gefrierschränke mit gesonderten Außentüren	1000 DM	67 677	55 509	87 492	11
2923 30 703	- - für andere Kühl-, Tiefkühl- und Gefrierschränke und -truhen	1000 DM	13 946	9 744	9 224	4
2923 30 705	- - für Wärmepumpen	1000 DM	.	-	.	1
2923 30 709	- - für andere Einrichtungen, Maschinen, Apparate und Geräte zur Kälteerzeugung	1000 DM	294 188	318 640	398 383	24
2923 30 901	- Teile für Apparate und Vorrichtungen zum Behandeln von Stoffen durch auf einer Temperaturänderung beruhende Vorgänge (z.B. Wärmeaustauscher, Trockner) - - für nichtelektrische Durchlauferhitzer und Heißwasserspeicher	1000 DM	.	.	.	5
2923 30 902	- - für Wärmeaustauscher für lufttechnische Anlagen	1000 DM	283 328	284 786	313 652	17
2923 30 903	- - für Sterilisierapparate für medizinische oder chirurgische Zwecke oder für Laboratorien	1000 DM	52 520	45 569	52 337	6
2923 30 904	- - für Apparate und Vorrichtungen für die Verflüssigung von Luft oder anderen Gasen	1000 DM	.	.	172 529	3
2923 30 905	- - für Apparate und Vorrichtungen für die Nahrungs- und Genußmittelindustrie	1000 DM	81 795	73 534	81 144	18
2923 30 906	- - für Apparate und Vorrichtungen für die chemische und verwandte Industrie	1000 DM	179 082	187 861	119 824	27
2923 30 907	- - für Trockner	1000 DM	40 552	42 751	30 409	12
2923 30 908	- - für Destillier- und Rektifizierapparate	1000 DM	.	.	.	1

5 Produktion nach Güterarten - Deutschland

Melde-Nr.	Bezeichnung	Einheit	1998	1999	2000	2000 Anzahl Unternehmen
1	2	3	4	5	6	7
2923 90 909	-- für andere Apparate und Vorrichtungen	1000 DM	228 894	280 962	297 112	49
2923 91 003	Installation von kälte- und lufttechnischen Erzeugnissen, für gewerbliche Zwecke -- von Wärmeaustauschern für die chemische und verwandte Industrie	1000 DM	7 306	8 897	8 493	8
2923 91 005	-- von Wärmeaustauschern für die Nahrungsmittel- und Getränkeindustrie	1000 DM	95 722	123 531	125 379	12
2923 91 009	-- von anderen kälte- und lufttechnischen Erzeugnissen, für gewerbliche Zwecke	1000 DM	700 356	604 474	666 776	74
2923 92 000	Reparatur und Instandhaltung von kälte- und lufttechnischen Erzeugnissen, für gewerbliche Zwecke	1000 DM	299 974	353 630	383 067	100
2924 11 300	Generatorgas-, Wassergaserzeuger; Acetylenentwickler u.ä. Destillier- und Rektifizierapparate -- Generatorgas-, Wassergaserzeuger; Acetylenentwickler u.ä. mit Wasser arbeitende Gaserzeuger, auch mit ihren Gasreinigern	St 1000 DM	.	46 209	59 486	4
2924 11 500	-- Destillier- und Rektifizierapparate	St 1000 DM	107 913	116 284	95 046	7
2924 12 330	Apparate zum Filtrieren oder Reinigen von Flüssigkeiten -- von Wasser -- auf chemischem Wege	St 1000 DM	43 470 473 498	233 985 455 565	261 627 416 643	41
2924 12 350	-- auf anderem Wege	St 1000 DM	701 266 974 986	779 418 1 022 551	1 026 827 939 728	72
2924 12 500	-- von Getränken (ohne Wasser)	St 1000 DM	54 013	60 243	75 562	5
2924 12 730	-- von anderen Flüssigkeiten -- für die chemische Industrie	St 1000 DM	42 823 218 720	41 364 213 299	32 524 201 833	21
2924 12 750	-- für andere Industrien	St 1000 DM	1 462 531 474 602	1 583 213 595 325	1 645 847 559 681	34
2924 13 300	öl-, Kraftstoff- und Luftansaugfilter für Kolbenverbrennungsmotoren -- öl- und Kraftstofffilter	1000 St 1000 DM		276 960 606 067	290 763 707 676	16
2924 13 500	-- Luftansaugfilter	1000 St 1000 DM	892 293	919 929	1 032 484	7
2924 21 303	Verpackungsmaschinen -- Maschinen zum Reinigen, Trocknen oder Sterilisieren von Packmitteln (z.B. Flaschen, Dosen o.ä. Behältnisse) oder Packstoffen -- von Flaschen und Getränkedosen	St 1000 DM	326 176 349	260 175 934	310 176 992	7
2924 21 309	-- von anderen Packmitteln oder Packstoffen	St 1000 DM	531 109 993	390 126 194	388 123 912	5
2924 21 501	-- Maschinen zum Füllen, Verschließen oder Etikettieren formstabiler oder flexibler Packmittel (einschl. Form-, Füll- und Verschließmaschinen); Maschinen zum Versetzen von Getränken mit Kohlensäure -- Abfüllmaschinen für Getränkepackungen (auch Füll- und Verschließmaschinen)	St 1000 DM	2 703 542 540	2 559 529 022	2 937 568 174	17
2924 21 502	-- Andere Maschinen zum Abfüllen flüssiger und pastöser Füllgüter in formstabile Packmittel (auch Füll- und Verschließmaschinen)	St 1000 DM	4 370 399 799	3 566 448 803	3 431 439 111	30
2924 21 503	-- Maschinen zum Abfüllen schütt- und rieselfähiger Füllgüter in formstabile Packmittel (auch Füll- und Verschließmaschinen)	St 1000 DM	1 688 234 485	2 820 233 446	2 698 255 927	15
2924 21 504	-- Maschinen zum Füllen flexibler Packmittel (z.B. Beutel, Säcke; auch Füll- und Verschließmaschinen)	St 1000 DM	5 224 428 421	3 175 400 773	3 593 402 840	14

5 Produktion nach Güterarten - Deutschland

Melde-Nr.	Bezeichnung	Einheit	1998	1999	2000	2000 Anzahl Unternehmen
1	2	3	4	5	6	7
2924 21 505	-- Verschleißmaschinen für formstabile und flexible Packmittel (Einfunktionsmaschinen)	St 1000 DM	3 265 115 676	2 888 127 702	3 193 116 008	19
2924 21 506	-- Kalt- oder Warmtiefzieh-Füll- und Verschleißmaschinen	St 1000 DM	1 747 611 945	1 735 707 577	1 774 757 131	11
2924 21 507	-- Andere Form-, Füll- und Verschleißmaschinen (z.B. für Schlauchbeutel- oder Siegelrandbeutelverpackungen)	St 1000 DM	8 481 328 530	7 846 375 483	14 440 443 531	29
2924 21 508	-- Etikettier- u.a. Ausstattungsmaschinen	St 1000 DM	11 076 313 521	12 186 326 612	9 797 364 264	23
2924 21 509	-- Maschinen und Apparate zum Versetzen von Getränken mit Kohlensäure	St 1000 DM	203 19 944	157 29 349	151 25 887	3
2924 21 701	-- Andere Verpackungsmaschinen (z.B. Einschlag-, Wrap-Around-, Sammelpackmaschinen, Maschinen zum Sichern von Transportverpackungen)	St 1000 DM	694 314 160	540 207 031	708 249 585	22
2924 21 703	-- Kartonierer	St 1000 DM	597 120 777	626 119 390	631 139 794	10
2924 21 705	-- Sammelpackmaschinen für Getränkepackungen	St 1000 DM	1 219 361 795	985 321 420	1 045 318 988	6
2924 21 706	-- Andere Sammelpackmaschinen	St 1000 DM	2 542 354 468	2 613 391 809	2 848 447 793	27
2924 21 708	-- Umreifungs- und Umschnürungsmaschinen	St 1000 DM	5 967 180 622	7 553 174 398	5 774 175 031	9
2924 21 709	-- Andere Verpackungsmaschinen	St 1000 DM	2 267 392 905	2 392 378 031	2 850 406 865	32
2924 22 330	Haushalts-, Personenwaagen; Waagen für Stetigförderer; Absack-, Abfüll-, Dosier- u.a. Waagen -- Haushaltswaagen, Personenwaagen	St 1000 DM	.	.	.	2
2924 22 350	-- Personenwaagen (auch Säuglingswaagen)	St 1000 DM	.	.	.	2
2924 22 530	-- Waagen für Stetigförderer zum kontinuierlichen Wiegen	St 1000 DM	2 725 93 381	3 145 109 609	4 020 122 466	8
2924 22 550	-- Absack-, Abfüll-, Dosier- u.a. Waagen zur Verwiegung konstanter Gewichtsmengen	St 1000 DM	1 581 149 413	1 325 138 034	1 256 132 388	12
2924 23 100	Sortierwaagen; Ladenwaagen; Brückenwaagen; andere Waagen -- Sortierwaagen und selbsttätige Kontrollwaagen zum Überprüfen eines vorgegebenen Gewichts	St 1000 DM	3 535 58 069	4 190 61 525	72 732	3
2924 23 330	-- Andere Waagen	St 1000 DM	74 460 124 881	77 300 122 261	80 021 116 194	9
2924 23 350	-- Einzel- und Mehrkomponentenwaagen, Gemengewägeinrichtungen	St 1000 DM	40 409	43 269	31 028	4
2924 23 373	-- Briefwaagen	St 1000 DM	.	.	.	2
2924 23 379	-- Andere Waagen (ohne Briefwaagen)	St 1000 DM	18 234 122 695	100 832	20 432 107 801	15
2924 23 500	-- Ladenwaagen für eine Höchstlast von 30 kg oder weniger	St 1000 DM	.	.	.	2
2924 23 700	-- Brückenwaagen (Fahrzeugwaagen) für eine Höchstlast von mehr als 5 000 kg	St 1000 DM	4 771 43 076	2 852 40 378	2 489 39 480	9

5 Produktion nach Güterarten - Deutschland

Melde-Nr.	Bezeichnung	Einheit	1998	1999	2000	2000 Anzahl Unternehmen
1	2	3	4	5	6	7
2924 24 100	Spritzpistolen, Sandstrahlmaschinen, Wasserstrahlreinigungs- u.ä. Strahlapparate - Feuerlöscher (auch mit Füllung)	St 1000 DM	2 683 441 374 677	2 706 826 306 890	2 859 317 257 942	11
2924 24 330	- Spritzpistolen u.ä. Apparate - für Lacke, Farben, Leime	St 1000 DM	265 108 53 459	278 204 56 632	311 042 68 406	10
2924 24 350	- - Andere Spritzpistolen u.ä. Apparate	St 1000 DM	53 598 42 359	42 584 .	37 416 .	8
2924 24 501	- Wasserstrahlreinigungsapparate, Sandstrahlmaschinen, Dampfstrahlapparate u.ä. Strahlapparate - - Wasserstrahlreinigungsapparate mit eingebautem Motor	St 1000 DM	563 592	645 693	711 441	16
2924 24 503	- - Sandstrahlmaschinen	St 1000 DM	79 436	94 219	106 438	10
2924 24 505	- - Dampfstrahlapparate u.ä. Strahlapparate (z.B. Gußputzmaschinen und -einrichtungen)	St 1000 DM	120 43 833	64 38 349	49 19 955	3
2924 24 703	- Sonstige mechanische Apparate zum Verteilen, Verspritzen oder Zerstäuben von Flüssigkeiten oder Pulver (ohne solche für die Landwirtschaft oder den Gartenbau) - - Spritz- und Sprühautomaten und -systeme für Lacke, Farben, Leime	St 1000 DM	1 436 270 318	2 075 355 846	1 818 658 819	10
2924 24 705	- - Andere Spritz- und Sprühgeräte für Lacke, Farben, Leime	St 1000 DM	35 947 325 005	31 706 291 810	32 195 425 350	23
2924 24 709	- - Andere Strahlapparate, -geräte und -systeme	St 1000 DM	20 744 1 017 858	20 601 965 589	18 075 955 558	27
2924 25 130	Metalloplastische Dichtungen - für Kraftfahrzeuge	t 1000 DM	20 691 802 413	23 424 811 388	28 994 874 251	14
2924 25 150	- Andere metalloplastische Dichtungen	t 1000 DM	1 820 80 316	1 727 76 167	1 921 89 892	12
2924 31 300	Zentrifugen - für Laboratorien	St 1000 DM	43 536 127 949	53 525 161 128	67 090 189 595	6
2924 31 530	- für andere Industrien - - für die chemische und verwandte Industrie	St 1000 DM	1 397 209 050	862 156 114	1 014 169 703	9
2924 31 550	- - für die Nahrungs- und Genußmittelindustrie	St 1000 DM	2 442 173 581	3 453 194 204	2 979 204 637	10
2924 31 570	- - für andere Industrien	St 1000 DM	4 978 134 711	704 106 858	713 111 167	6
2924 32 300	Kalender und Walzwerke - Textilkalender	St 1000 DM	37 60 872	64 47 014	. 62 255	3
2924 32 503	- Andere Kalender und Walzwerke - - für Gummi	St 1000 DM	7 8 279	1
2924 32 505	- - für Kunststoffe	St 1000 DM	. .	71 11 180	58 9 450	4
2924 32 509	- - für andere Werkstoffe	St 1000 DM	2
2924 33 300	Warenverkaufsautomaten (einschl. Geldwechselautomaten) - mit Heiz- oder Kühlvorrichtung	St 1000 DM	41 817 153 170	54 256 205 989	47 159 165 208	5
2924 33 500	- Andere Warenverkaufsautomaten (einschl. Geldwechselautomaten)	St 1000 DM	121 510 296 024	91 493 269 932	73 552 261 076	14
2924 40 300	Maschinen und Apparate für die Behandlung von Stoffen durch Temperaturänderung, a.n.g. - Wasserrückkühlvorrichtungen und -apparate (Wärmeaustausch nicht über Wandlungen)	St 1000 DM	2 665 120 770	2 165 86 267	2 948 67 433	10
2924 40 500	- Apparate und Vorrichtungen zum Aufdampfen von Metall im Vakuum	St 1000 DM	1 000 451 762	1 039 381 301	. 534 994	10
2924 40 730	- - Andere Apparate für die Behandlung von Stoffen durch Temperaturänderung (ohne Haushaltsapparate) - - für die chemische Industrie	St 1000 DM	58 236 426 775	. 361 900	69 822 397 304	23

5 Produktion nach Güterarten - Deutschland

Melde-Nr.	Bezeichnung	Einheit	1998	1999	2000	2000 Anzahl Unternehmen
1	2	3	4	5	6	7
2924 40 751	-- für die Nahrungs- und Genußmittelindustrie -- für die Obst- und Gemüseverarbeitung (z.B. Blancheure, Dampfschälmaschinen, Koch- und Dämpfanlagen)	St 1000 DM	377 9 518	761 13 230	488 13 322	4
2924 40 752	-- für die Zuckerindustrie	St 1000 DM	.	.	.	2
2924 40 753	-- für die Speiseöl- und Speisefettindustrie	St 1000 DM	-	-	-	-
2924 40 754	-- für die Süßwaren-Industrie (z.B. Röstanlagen für Kakaobohnen und Nüsse, Temperiermaschinen, Vorlöse- und Zuckeranlagen)	St 1000 DM	1 249 154 381	836 118 495	1 442 167 590	5
2924 40 755	-- für Schlachthöfe und Fleischereien (z.B. Fleischereikochanlagen, Räucheranlagen)	St 1000 DM	2 843 143 290	2 956 147 139	2 243 130 609	7
2924 40 756	-- für die Kaffee- und Tabakindustrie	St 1000 DM	.	.	.	2
2924 40 757	-- für die Getränkeindustrie (z.B. Würzpfannen, Würzkochanlagen, Tunnelpasteure)	St 1000 DM	48 37 845	46 28 708	.	2
2924 40 759	-- für andere Zweige der Nahrungs- und Genußmittelindustrie	St 1000 DM	.	2 099 20 006	1 723 14 393	7
2924 40 770	-- für andere Industrien	St 1000 DM	208 309 204 889	136 585 215 356	139 147 237 016	31
2924 51 000	Teile für Generatorgas-, Wassergaserzeuger, Acetylenentwickler usw.	1000 DM	17 059	16 362	.	4
2924 52 300	Teile für Zentrifugen und Apparate zum Filtrieren und Reinigen von Flüssigkeiten oder Gasen - Teile für Zentrifugen (einschl. Trockenschleudern)	1000 DM	139 782	82 083	120 417	18
2924 52 530	- Teile für Apparate zum Filtrieren oder Reinigen von Flüssigkeiten oder Gasen -- für Gase	1000 DM	76 886	126 141	279 808	33
2924 52 550	-- für Flüssigkeiten	1000 DM	336 225	346 466	385 415	72
2924 53 131	Walzen und Teile für Kalander und Walzwerke, Teile für Waagen, mechanische Apparate zum Verteilen von Flüssigkeiten usw., Warenverkaufsautomaten - Walzen und Teile für Kalander und Walzwerke - - Walzen -- aus Eisen oder Stahl, gegossen	St 1000 DM	.	.	.	4
2924 53 133	-- aus Stahl, freiformgeschmiedet	St 1000 DM	.	68 537	62 804	3
2924 53 139	-- aus anderen Werkstoffen	St 1000 DM	1 422 519 366 998	1 788 885 324 289	2 051 228 366 345	18
2924 53 150	-- Andere Teile für Kalander und Walzwerke	1000 DM	80 358	76 018	84 938	18
2924 53 203	- Teile für Waagen (auch Gewichte) -- für Industriewaagen	1000 DM	131 523	93 360	97 732	18
2924 53 209	-- für andere Waagen	1000 DM	.	.	.	6
2924 53 330	- Teile für mechanische Apparate zum Verteilen von Flüssigkeiten usw. -- für die Landwirtschaft oder den Gartenbau	1000 DM	8 312	3 412	4 961	4
2924 53 350	-- Andere Teile für mechanische Apparate zum Verteilen von Flüssigkeiten usw.	1000 DM	597 596	398 614	384 568	50
2924 53 500	- Teile für Warenverkaufsautomaten	1000 DM	116 580	137 361	128 196	7
2924 54 003	Andere Teile für Maschinen, Apparate und Geräte für unspezifische Verwendung, a.n.g. - Gleitringdichtungen für Pumpen, Rührwerke u.a.	1000 DM	269 761	269 346	299 893	10

5 Produktion nach Güterarten - Deutschland

Melde-Nr.	Bezeichnung	Einheit	1998	1999	2000	2000 Anzahl Unternehmen
1	2	3	4	5	6	7
2924 54 009	- Andere Teile (ohne Gleitringdichtungen)	1000 DM	648 240	815 807	755 712	108
2924 60 000	Gewerbliche Geschirrspülmaschinen	St 1000 DM	56 947 434 189	61 867 486 930	61 523 479 492	9
2924 70 003	Teile für Geschirrspülmaschinen und Verpackungsmaschinen - für Haushaltsgeschirrspülmaschinen	1000 DM	58 217	61 482	60 401	4
2924 70 005	- für andere Geschirrspülmaschinen	1000 DM	36 566	47 055	51 901	7
2924 70 009	- für Verpackungsmaschinen	1000 DM	1 070 135	1 078 869	1 195 155	131
2924 91 001	Installation von Maschinen für unspezifische Verwendung, a.n.g. - von Maschinen und Apparaten für die chemische und verwandte Industrie, Wasserbehandlung, Gaserzeugung	1000 DM	138 779	157 063	159 393	31
2924 91 002	- von Maschinen und Apparaten für das Nahrungs- und Genußmittelgewerbe (einschl. Verpackungsmaschinen)	1000 DM	278 131	293 325	325 795	59
2924 91 003	- von Waagen für gewerbliche Zwecke	1000 DM	11 595	12 038	9 741	12
2924 91 004	- von Maschinen und Apparaten zur Beschichtung mit Farben, Lacken, Leimen oder zum Aufdampfen von Metall im Vakuum	1000 DM	101 314	64 806	37 675	9
2924 91 009	- von sonstigen Maschinen für unspezifische Verwendung, a.n.g.	1000 DM	434 512	408 765	414 805	65
2924 92 000	Reparatur und Instandhaltung von Maschinen für unspezifische Verwendung, a.n.g.	1000 DM	578 984	701 475	870 032	268
2931 10 000	Einachsschlepper	St 1000 DM	.	.	1 492 9 296	3
2931 21 330	Acker- und Forstschlepper, mit einer Motorleistung von 37 kW oder weniger - mit einer Motorleistung von 18 kW oder weniger - - Zweiradantrieb	St 1000 DM	.	-	.	1
2931 21 350	- - Allradantrieb	St 1000 DM	.	.	.	2
2931 21 530	- mit einer Motorleistung von mehr als 18 kW bis 37 kW - - Zweiradantrieb	St 1000 DM	.	.	41 1 877	3
2931 21 550	- - Allradantrieb	St 1000 DM	923 34 236	784 31 161	870 37 307	5
2931 22 030	Acker- und Forstschlepper, mit einer Motorleistung von mehr als 37 kW bis 59 kW - Zweiradantrieb	St 1000 DM	597 27 083	525 25 454	498 25 045	3
2931 22 050	- Allradantrieb	St 1000 DM	6 672 326 909	6 882 372 943	6 356 350 904	4
2931 23 330	Acker- und Forstschlepper, mit einer Motorleistung von mehr als 59 kW bis 75 kW - - Zweiradantrieb	St 1000 DM	.	.	.	2
2931 23 390	- - Allradantrieb	St 1000 DM	11 891 680 418	13 263 803 838	13 054 809 506	6
2931 23 530	- mit einer Motorleistung von mehr als 75 kW bis 90 kW - - Zweiradantrieb	St 1000 DM	.	.	.	1
2931 23 550	- - Allradantrieb	St 1000 DM	.	10 070 674 071	11 719 800 923	4
2931 23 730	- mit einer Motorleistung von mehr als 90 kW - - Zweiradantrieb	St 1000 DM	-	-	-	-
2931 23 750	- - Allradantrieb	St 1000 DM	9 582 996 165	10 478 1 083 515	10 945 1 148 364	6
2931 24 030	Andere Zugmaschinen (ohne Sattel-Straßenzug- und Gleiskettenzugmaschinen) - Zweiradantrieb	St 1000 DM	.	.	.	1
2931 24 050	- Allradantrieb	St 1000 DM	.	.	.	1

5 Produktion nach Güterarten - Deutschland

Melde-Nr.	Bezeichnung	Einheit	1998	1999	2000	2000 Anzahl Unternehmen
1	2	3	4	5	6	7
2931 90 000	Reparatur und Instandhaltung von Schleppern und anderen Zugmaschinen	1000 DM	25 547	23 825	32 093	27
2932 11 300	Pflüge und Scheibeneggen - Scharpflüge	St 1000 DM	4 844 97 130	3 559 76 070	3 280 72 555	7
2932 11 530	- - Andere Pflüge - - Scheibenpflüge	St 1000 DM	-	-	.	1
2932 11 550	- - Andere Pflüge (ohne Scheibenpflüge)	St 1000 DM	.	.	.	1
2932 11 700	- Scheibeneggen	St 1000 DM	.	.	.	3
2932 12 130	Grubber (Kultivatoren), andere Eggen, andere Bodenbearbeitungsmaschinen (Jät- und Hackmaschinen) - Grubber (Kultivatoren, auch Fräsen und Zinkenrotoren) - - mit feststehenden Werkzeugen	St 1000 DM	4 673 51 742	3 800 45 282	3 324 41 961	10
2932 12 150	- - Rotierende Grubber für Zapfwellenantrieb (Fräsen und Zinkenrotoren)	St 1000 DM	9 155 44 088	8 152 41 921	7 276 39 065	8
2932 12 330	- - Andere Eggen (z.B. Zahneggen) - - nicht für Zapfwellenantrieb	St 1000 DM	1 240 3 329	864 3 256	336 1 809	5
2932 12 350	- - für Zapfwellenantrieb	St 1000 DM	2 489 38 607	6 235 69 575	5 830 62 362	5
2932 12 500	- Motorhacken	St 1000 DM	.	.	.	2
2932 12 700	- Bodenbearbeitungsmaschinen für die Land- und Forstwirtschaft, a.n.g.	St 1000 DM	5 185 34 040	3 737 20 360	3 755 25 455	13
2932 13 330	Sämaschinen, Pflanz- und Setzmaschinen - Einzelkorndrillgeräte und -maschinen, andere Sämaschinen - - Einzelkorndrillgeräte und -maschinen mit Zentralantrieb	St 1000 DM	11 950 50 225	6 003 32 736	8 256 46 218	7
2932 13 350	- - Andere Sämaschinen	St 1000 DM	7 679 95 247	5 570 88 154	6 672 106 697	10
2932 13 530	- Pflanz- und Setzmaschinen - - Kartoffellegemaschinen	St 1000 DM	.	.	.	1
2932 13 550	- - Andere Pflanz- und Setzmaschinen	St 1000 DM	.	-	.	1
2932 14 330	Düngerstreuer - für mineralische oder chemische Düngemittel - - Anhänger-Schleuderdüngerstreuer	St 1000 DM	17 001 75 547	14 061 71 566	13 106 69 528	5
2932 14 350	- - Andere Düngerstreuer für mineralische oder chemische Düngemittel	St 1000 DM	4 468	385 5 250	375	4
2932 14 500	- - Andere Düngerstreuer	St 1000 DM	6 886	8 216	.	2
2932 15 030	Andere Maschinen, Apparate und Geräte für die Land- und Forstwirtschaft oder den Gartenbau, zum Bearbeiten oder Bestellen des Bodens oder zur Pflege der Pflanzen - Gestrüpp- und Heckenschneidemaschinen mit hydraulischem Gelenkarm	St 1000 DM	.	.	-	-
2932 15 050	- - Andere Maschinen, Apparate und Geräte für die Land- und Forstwirtschaft oder den Gartenbau, zum Bearbeiten oder Bestellen des Bodens oder zur Pflege der Pflanzen, a.n.g.	St 1000 DM	174 572	208 783	255 856	14
2932 20 100	Rasenmäher - mit Elektromotor	St 1000 DM	561 031 104 068	563 451 115 465	418 856 90 016	8
2932 20 330	- mit Verbrennungsmotor, mit horizontal rotierendem Schneidwerk - - selbstfahrend, mit Sitz	St 1000 DM	.	.	.	2
2932 20 350	- - selbstfahrend, ohne Sitz	St 1000 DM	138 925 113 460	253 463 172 755	136 090 96 561	6
2932 20 370	- - nicht selbstfahrend	St 1000 DM	235 616 77 366	173 694 74 653	138 160 92 127	6

5 Produktion nach Güterarten - Deutschland

Melde-Nr.	Bezeichnung	Einheit	1998	1999	2000	2000 Anzahl Unternehmen
1	2	3	4	5	6	7
2932 20 530	- mit Verbrennungsmotor, mit anderem Schneidwerk - - selbstfahrend, mit Sitz	St 1000 DM	.	.	.	1
2932 20 550	- - selbstfahrend, ohne Sitz	St 1000 DM	-	-	-	-
2932 20 570	- - nicht selbstfahrend	St 1000 DM	103 011 41 745	14 288	.	2
2932 20 700	- ohne Motor	St 1000 DM	.	.	.	2
2932 31 300	Motormäher; Mähmaschinen, auch für Schlepperanbau - Motormäher	St 1000 DM	4 793 14 525	.	.	2
2932 31 530	- Mähmaschinen für Schlepperanbau oder -Zug - - mit horizontal rotierendem Schneidwerk	St 1000 DM	16 607 135 441	15 907 142 874	15 448 150 962	8
2932 31 550	- - mit anderem Schneidwerk (einschl. Mähbalken)	St 1000 DM	364	300	.	2
2932 31 700	- Andere Mähmaschinen, nicht für Schlepperanbau	St 1000 DM	648	502 35 680	1 367 89 213	4
2932 32 330	Heuerntemaschinen, -apparate und -geräte - Zett- und Rechwender, Schwadreden - - Zett- und Rechwender	St 1000 DM	11 460 96 619	15 172 114 184	13 995 107 547	7
2932 32 350	- - Schwadreden	St 1000 DM	17 115 116 053	12 721 88 407	11 236 93 984	5
2932 32 500	- Andere Heuerntemaschinen, -apparate und -geräte	St 1000 DM	-	-	-	-
2932 33 330	Sammelpressen, Stroh- und Futterpressen - Sammelpressen - - Hochdruckpressen	St 1000 DM	.	.	.	1
2932 33 350	- - Großpackenpressen	St 1000 DM	533 49 749	299 29 168	274 25 493	3
2932 33 370	- - Rundballenpressen	St 1000 DM	5 289 132 045	5 814 155 019	4 765 136 250	3
2932 33 500	- Stroh- und Futterpressen (ohne Sammelpressen)	St 1000 DM	.	-	-	-
2932 34 100	Andere Erntemaschinen, -apparate und -geräte; Dreschmaschinen und -geräte - Mähdrescher	St 1000 DM	8 245 1 339 933	6 550 949 728	6 565 960 995	5
2932 34 200	- Andere Dreschmaschinen und -geräte	St 1000 DM	.	.	74 3 049	3
2932 34 300	- Kartoffelerntemaschinen	St 1000 DM	.	.	.	1
2932 34 500	- Rübenköpf- und andere Rübenerntemaschinen	St 1000 DM	631 127 614	476 111 520	347 89 055	5
2932 34 600	- Andere Maschinen zum Ernten von Wurzel- oder Knollenfrüchten	St 1000 DM	-	-	-	-
2932 34 730	Feldhäcksler, Traubenerntemaschinen - - Feldhäcksler für Schlepperanbau	St 1000 DM	627 10 870	.	7 218	4
2932 34 750	- - Feldhäcksler selbstfahrend	St 1000 DM	4 228 450 132	3 513 271 343	3 740 320 961	5
2932 34 770	- - Traubenerntemaschinen	St 1000 DM	.	.	.	1
2932 34 950	- Andere Erntemaschinen und -geräte - - Andere Maiserntemaschinen und -geräte, a.n.g. (z.B. Pflücker, Entliescher, Maisrebler)	St 1000 DM	2 173 106 315	1 859 89 013	1 930 92 481	3
2932 34 970	- - Andere Erntemaschinen und -geräte, a.n.g.	St 1000 DM	15 529	12 148	1 563 36 382	7
2932 40 100	Apparate und Geräte zum Verteilen von Flüssigkeiten oder Pulver, für die Landwirtschaft oder den Gartenbau - Apparate zum Besprengen	St 1000 DM	.	.	.	2
2932 40 330	- Tragbare Apparate zum Verteilen von Flüssigkeiten usw. - - ohne Motor	St 1000 DM	.	.	.	2

5 Produktion nach Güterarten - Deutschland

Melde-Nr.	Bezeichnung	Einheit	1998	1999	2000	2000 Anzahl Unternehmen
1	2	3	4	5	6	7
2932 40 350	- - mit Motor	St 1000 DM	.	.	.	2
2932 40 500	- Spritz-, Sprüh- und Stäubegeräte, für Schlepperanbau oder Schlepperzug	St 1000 DM	5 179 106 319	4 472 90 287	4 945 103 096	11
2932 40 700	- Andere Geräte zum Verteilen von Flüssigkeiten oder Pulver	St 1000 DM	2 976 23 881	2 354 19 706	1 317 10 898	7
2932 50 300	Anhänger für landwirtschaftliche Zwecke, mit Selbstlade- oder Selbstentladevorrichtungen - Stallungstreuer	St 1000 DM	1 311 28 351	858 22 985	927 23 771	8
2932 50 500	- Andere Anhänger für landwirtschaftliche Zwecke, mit Selbstlade- oder Selbstentladevorrichtung	St 1000 DM	5 955 181 330	3 940 220 551	5 031 174 902	17
2932 61 300	Maschinen zum Reinigen und Sortieren von Eiern, Obst u.a. landwirtschaftlichen Erzeugnissen - Eiersortiermaschinen	St 1000 DM	-	-	-	-
2932 61 500	- Andere Maschinen zum Reinigen von Eiern, Obst usw. und zum Sortieren von Obst o.a. landwirtschaftlichen Erzeugnissen	St 1000 DM	.	.	.	1
2932 62 000	Melkmaschinen	St 1000 DM	.	.	.	3
2932 63 330	Maschinen, Apparate und Geräte für die Futterbereitung und für die Geflügelhaltung - Maschinen, Apparate und Geräte für die Futterbereitung - - Schrot- und andere Mühlen für Getreide, Hülsenfrüchte und ähnliche Erzeugnisse	St 1000 DM	2 108 21 776	1 874 23 824	1 506 22 120	6
2932 63 350	- - Andere Maschinen, Apparate und Geräte für die Futterbereitung	St 1000 DM	3 735 31 382	3 973 32 576	3 588 29 430	10
2932 63 530	- - Maschinen, Apparate und Geräte für die Geflügelhaltung - - Brut- und Aufzuchtapparate	St 1000 DM	.	.	.	1
2932 63 550	- - Andere Maschinen, Apparate und Geräte für die Geflügelhaltung	St 1000 DM	1 113	312	209	3
2932 64 000	Maschinen, Apparate und Geräte zum Reinigen, Sortieren oder Sieben von Körnern oder Hülsenfrüchten	St 1000 DM	1 142 31 402	1 440 37 508	1 227 35 396	7
2932 65 310	Andere Maschinen, Apparate und Geräte für die Land- und Forstwirtschaft oder den Gartenbau - Holz-Ernte- und -Bearbeitungsmaschinen - - Holz-Erntemaschinen, Skidder	St 1000 DM	-	-	-	-
2932 65 330	- - Holz-Erntemaschinen, Rückezangen	St 1000 DM	.	.	.	1
2932 65 350	- - Holz-Ernte- und -Bearbeitungsmaschinen, selbstfahrend	St 1000 DM	-	.	-	-
2932 65 370	- - Andere Holz-Ernte- und -Bearbeitungsmaschinen	St 1000 DM	221 15 094	239 12 757	. 14 905	3
2932 65 400	- Selbsttätige Tränkebecken - Andere Maschinen, Apparate und Geräte für die Land- und Forstwirtschaft oder den Gartenbau	St 1000 DM	.	.	.	3
2932 65 510	- - Maschinen und Geräte zum Füttern und Tränken	St 1000 DM	82 527	70 238	70 883	6
2932 65 530	- - Andere Maschinen, Apparate und Geräte für die Tierhaltung	St 1000 DM	1 868 55 435	1 830 60 650	. 59 203	6
2932 65 550	- - Silo-Entnahmefräsen	St 1000 DM	232 2 081	233 2 049	148 1 528	4
2932 65 570	- - Ortsveränderliche Einrichtungen zur Lagerung von landwirtschaftlichen Erzeugnissen	St 1000 DM	-	.	.	1
2932 65 590	- - Andere Maschinen, Apparate und Geräte für die Land- und Forstwirtschaft oder den Gartenbau, a.n.g.	St 1000 DM	113 251 70 374	124 212 90 048	196 093 119 106	24

5 Produktion nach Güterarten - Deutschland

Melde-Nr.	Bezeichnung	Einheit	1998	1999	2000	2000 Anzahl Unternehmen
1	2	3	4	5	6	7
2932 70 100	Teile für Maschinen, Apparate und Geräte für die Land- und Forstwirtschaft - Pflugschare	St 1000 DM	.	.	.	3
2932 70 300	- Andere Teile aus Eisen oder Stahl, gegossen, für Maschinen für die Land- und Forstwirtschaft oder den Gartenbau	1000 DM	17 490	15 882	23 153	8
2932 70 430	- Andere Teile für Maschinen für die Bodenbearbeitung und Pflanzenpflege - - Scheiben für Pflüge und andere Maschinen und Geräte für die Bodenbearbeitung	t 1000 DM	.	.	.	4
2932 70 450	- - Andere Teile für Maschinen für die Bodenbearbeitung und Pflanzenpflege	1000 DM	92 633	130 372	142 371	17
2932 70 510	- Teile für Erntemaschinen, -apparate und -geräte - - für Mährescher und Mäuserntemaschinen	1000 DM	367 775	135 702	124 083	15
2932 70 530	- - für Traubenerntemaschinen	1000 DM	-	-	-	-
2932 70 550	- - für Rasenmäher	1000 DM	10 945	14 356	15 285	6
2932 70 570	- - für andere Erntemaschinen, -apparate und -geräte	1000 DM	261 152	232 238	178 791	18
2932 70 600	- für Maschinen, Apparate und Geräte für die Geflügelhaltung und -zucht	1000 DM	.	.	.	3
2932 70 730	- Andere Teile für Maschinen, Apparate und Geräte für die Land- und Forstwirtschaft oder den Gartenbau - - für Holz-Ernte- und -Bearbeitungsmaschinen	1000 DM	8 535	10 691	9 090	5
2932 70 750	- - Andere Teile für Maschinen, Apparate und Geräte für die Land- und Forstwirtschaft oder den Gartenbau	1000 DM	432 193	392 474	419 458	45
2932 91 000	Installation von land- und forstwirtschaftlichen Maschinen	1000 DM	10 289	7 898	10 344	9
2932 92 000	Reparatur und Instandhaltung von land- und forstwirtschaftlichen Maschinen	1000 DM	90 533	85 284	102 039	62
2940 11 103	Werkzeugmaschinen zum Abtragen von Stoffen aller Art durch Laser-, Licht- o.a. Photonenstrahl, Ultraschall, Elektroerosion, elektrochemische Verfahren oder Elektronenstrahl usw. - Laser-, Licht- und andere Photonenstrahlwerkzeugmaschinen - - numerisch gesteuert	St 1000 DM	650 113 532	761 126 666	1 094 163 049	8
2940 11 109	- - nicht numerisch gesteuert	St 1000 DM	1 758 179 424	2 045 191 071	2 127 191 080	8
2940 11 303	- Ultraschallwerkzeugmaschinen - - numerisch gesteuert	St 1000 DM	.	104 32 867	114 27 643	3
2940 11 309	- - nicht numerisch gesteuert	St 1000 DM	.	71 809	.	2
2940 11 530	- Elektroerosionswerkzeugmaschinen - - numerisch gesteuert	St 1000 DM	.	427 144 257	503 190 080	9
2940 11 550	- - nicht numerisch gesteuert	St 1000 DM	.	.	.	1
2940 11 703	- Werkzeugmaschinen zum Abtragen von Stoffen aller Art durch elektrochemische Verfahren oder Elektronen-, Ionen- oder Plasmastrahl - - numerisch gesteuert	St 1000 DM	.	.	.	2
2940 11 709	- - nicht numerisch gesteuert	St 1000 DM	.	508 23 118	629 31 116	4
2940 12 200	Bearbeitungszentren, Mehrwegmaschinen und Transfermaschinen, zum Bearbeiten von Metallen - horizontal arbeitend	St 1000 DM	2 138 1 269 248	1 901 1 193 161	2 917 1 150 094	16

5 Produktion nach Güterarten - Deutschland

Melde-Nr.	Bezeichnung	Einheit	1998	1999	2000	2000 Anzahl Unternehmen
1	2	3	4	5	6	7
2940 12 430	- Bearbeitungszentren - - Drehzentren	St 1000 DM	537 341 751	551 365 845	657 380 114	11
2940 12 470	- - Andere Bearbeitungszentren	St 1000 DM	1 080 364 718	1 291 470 685	1 782 603 864	20
2940 12 503	- Mehrwegemaschinen - - numerisch gesteuert	St 1000 DM	64 125 118	394 113 653	497 109 859	8
2940 12 509	- - nicht numerisch gesteuert	St 1000 DM	- -	- -	- -	-
2940 12 703	- Transfermaschinen (z.B. Schalttisch- und Trommelmaschinen) - - numerisch gesteuert	St 1000 DM	611 937 749	573 1 107 272	551 1 354 398	20
2940 12 709	- - nicht numerisch gesteuert	St 1000 DM	403 164 439	210 216 520	188 180 356	7
2940 21 130	Drehmaschinen zur spanabhebenden Metallbearbeitung - Horizontal-Drehmaschinen, numerisch gesteuert - - Spitzen-, Vielschnitt- und Kopierdrehmaschinen	St 1000 DM	1 667 413 049	1 445 394 232	1 634 393 252	15
2940 21 151	- - Andere Horizontal-Drehmaschinen - - Frontdrehmaschinen (ein- und mehrspindeliger)	St 1000 DM	80 45 909	69 38 153	31 19 329	4
2940 21 153	- - - Drehautomaten, einspindeliger (Stangenautomaten)	St 1000 DM	809 247 124	716 219 098	905 303 668	4
2940 21 155	- - - Andere Drehautomaten, einspindeliger (z.B. Futterautomaten)	St 1000 DM	2
2940 21 157	- - - Andere Drehautomaten und Revolverdrehmaschinen	St 1000 DM	392 159 696	330 174 463	320 189 672	6
2940 21 159	- - - Andere Horizontal-Drehmaschinen, a.n.g.	St 1000 DM	33 44 157	33 .	30 45 456	3
2940 21 330	- Horizontal-Drehmaschinen, nicht numerisch gesteuert - - Spitzen-, Vielschnitt- und Kopierdrehmaschinen	St 1000 DM	. 104 350	1 017 106 841	. 100 121	3
2940 21 353	- - - Andere Horizontal-Drehmaschinen - - - Drehautomaten und -maschinen, einspindeliger	St 1000 DM	20 2 181	2
2940 21 357	- - - Andere Drehautomaten und Revolverdrehmaschinen	St 1000 DM	2
2940 21 359	- - - Andere Horizontal-Drehmaschinen, a.n.g.	St 1000 DM	20 865	20 869	. .	2
2940 21 530	- - - Andere Drehmaschinen, numerisch gesteuert - - Senkrecht-Drehmaschinen (z.B. Karusseldrehmaschinen)	St 1000 DM	816 505 571	1 128 610 464	1 249 600 709	12
2940 21 550	- - - Andere Drehmaschinen, numerisch gesteuert	St 1000 DM	80 58 452	54 45 066	66 52 746	9
2940 21 730	- - - Andere Drehmaschinen, nicht numerisch gesteuert - - Senkrecht-Drehmaschinen (z.B. Karusseldrehmaschinen)	St 1000 DM	1
2940 21 750	- - - Andere Drehmaschinen, nicht numerisch gesteuert	St 1000 DM	52 31 499	43 36 792	26 18 619	4
2940 22 130	Bohr-, Ausbohr- und Fräsmaschinen, zur spanabhebenden Metallbearbeitung - Bohr-, kombinierte Ausbohr- und Fräsmaschinen, Konsolfräsmaschinen, numerisch gesteuert - - Bohrmaschinen	St 1000 DM	567 106 105	. 99 317	. 112 124	15
2940 22 150	- - Kombinierte Ausbohr- und Fräsmaschinen	St 1000 DM	126 100 681	110 97 511	111 98 032	9
2940 22 170	- - Konsolfräsmaschinen	St 1000 DM	1
2940 22 230	- Werkzeug- und andere Fräsmaschinen; numerisch gesteuert - - Werkzeugfräsmaschinen	St 1000 DM	2 086 587 929	2 463 697 052	2 818 856 380	9

5 Produktion nach Güterarten - Deutschland

Melde-Nr.	Bezeichnung	Einheit	1998	1999	2000	2000 Anzahl Unternehmen
1	2	3	4	5	6	7
2940 22 253	-- Andere Fräsmaschinen -- -- Plan- und Langfräsmaschinen	St 1000 DM	25 103 108	36 140 037	.	2
2940 22 255	-- -- Senkrecht-, Rundtisch-, Trommel-Fräsmaschinen	St 1000 DM	.	.	.	2
2940 22 257	-- -- Kopier- und Gravierfräsmaschinen	St 1000 DM	274 14 291	.	203 9 573	3
2940 22 259	-- -- Andere Fräsmaschinen, numerisch gesteuert	St 1000 DM	185 93 865	195 135 711	135 130 734	10
2940 22 330	- Bearbeitungseinheiten auf Schlitten; Bohrmaschinen, nicht numerisch gesteuert -- Bearbeitungseinheiten auf Schlitten	St 1000 DM	299 26 267	326 26 379	282 26 290	7
2940 22 353	-- Bohrmaschinen -- -- Tisch-, Säulen- und Ständerbohrmaschinen	St 1000 DM	9 893 62 407	9 891 61 613	10 150 66 135	7
2940 22 359	-- -- Andere Bohrmaschinen, nicht numerisch gesteuert	St 1000 DM	158 27 175	453 .	345 .	7
2940 22 500	- Kombinierte Ausbohr- und Fräsmaschinen; nicht numerisch gesteuert	St 1000 DM	297 31 695	224 35 182	240 35 883	3
2940 22 730	- Andere Ausbohr- und Konsolfräsmaschinen -- Ausbohrmaschinen, numerisch gesteuert	St 1000 DM	.	.	47 18 512	3
2940 22 750	-- Ausbohrmaschinen, nicht numerisch gesteuert	St 1000 DM	.	.	.	1
2940 22 770	-- Konsolfräsmaschinen, nicht numerisch gesteuert	St 1000 DM	.	.	.	1
2940 22 830	- Werkzeug- und andere Fräsmaschinen; nicht numerisch gesteuert -- Werkzeugfräsmaschinen	St 1000 DM	-	-	-	-
2940 22 857	-- Andere Fräsmaschinen -- -- Kopier- und Gravierfräsmaschinen	St 1000 DM	1 989 .	.	2 898 .	4
2940 22 859	-- -- Andere Fräsmaschinen, nicht numerisch gesteuert	St 1000 DM	586 .	492 15 315	587 20 901	6
2940 23 000	Andere Außen- oder Innengewindeschneidemaschinen, für die Metallbearbeitung Andere Werkzeugmaschinen zur spanabhebenden Bearbeitung von Metallen, Hartmetallen oder Cermets, a.n.g. - Schleifmaschinen, numerisch gesteuert, mit einer Einstellgenauigkeit in einer der Achsen von mind. 0,01 mm -- Flach- oder Planschleifmaschinen	St 1000 DM	2 051 13 565	1 824 13 614	14 953	7
2940 31 130	-- Rundscheifmaschinen -- -- Außen-Rundscheifmaschinen	St 1000 DM	863 174 864	886 164 128	1 362 191 688	16
2940 31 151	-- -- Innen-Rundscheifmaschinen	St 1000 DM	273 217 757	286 251 019	304 237 210	14
2940 31 155	-- -- Rundscheifmaschinen für Sonderzwecke	St 1000 DM	152 80 845	96 52 836	97 56 777	9
2940 31 157	-- -- Andere Schleifmaschinen -- -- Werkzeugschleifmaschinen für die Neuproduktion	St 1000 DM	153 174 971	109 133 519	138 142 102	10
2940 31 173	-- -- Andere Schleifmaschinen, numerisch gesteuert	St 1000 DM	236 .	.	1 312 103 394	4
2940 31 179	- Schleifmaschinen, nicht numerisch gesteuert, mit einer Einstellgenauigkeit in einer der Achsen von mind. 0,01 mm -- Flach- oder Planschleifmaschinen	St 1000 DM	73 696	78 865	82 221	10
2940 31 230	-- Rundscheifmaschinen -- -- Außen-Rundscheifmaschinen	St 1000 DM	560 60 189	553 70 058	491 71 322	5
2940 31 251	-- -- Innen-Rundscheifmaschinen	St 1000 DM	46 15 259	35 14 842	18 5 265	3
2940 31 255	-- -- Rundscheifmaschinen für Sonderzwecke	St 1000 DM	.	.	.	2
2940 31 257	-- -- Rundscheifmaschinen für Sonderzwecke	St 1000 DM	.	.	.	2

5 Produktion nach Güterarten - Deutschland

Melde-Nr.	Bezeichnung	Einheit	1998	1999	2000	2000 Anzahl Unternehmen
1.	2	3	4	5	6	7
2940 31 273	-- Andere Schleifmaschinen -- - Werkzeugschleifmaschinen für die Neuproduktion	St 1000 DM	.	.	500	3
2940 31 279	-- - Andere Schleifmaschinen, nicht numerisch gesteuert	St 1000 DM	5 586 73 375	4 631 102 012	4 732 84 626	29
2940 31 310	- Werkzeugmaschinen zum Schärfen, Honon, Läppen, Entgraten, Polieren oder zu anderem Fertigbearbeiten -- - Schärfmaschinen -- - numerisch gesteuert	St 1000 DM	749 104 275	709 90 186	756 101 605	12
2940 31 330	-- - nicht numerisch gesteuert	St 1000 DM	10 975 51 035	8 755 45 569	37 592	10
2940 31 353	-- Hon- und Läppmaschinen -- - numerisch gesteuert	St 1000 DM	416 199 271	338 153 921	272 139 296	10
2940 31 359	-- - nicht numerisch gesteuert	St 1000 DM	110 71 751	97 97 122	107 124 202	4
2940 31 370	- Werkzeugmaschinen zum Entgraten, Polieren oder zu anderem Fertigbearbeiten	St 1000 DM	3 084 130 321	3 153 129 574	3 945 147 737	23
2940 31 530	- Hobel-, Stoß- und Räummaschinen -- - Hobelmaschinen	St 1000 DM	49 7 853	.	.	2
2940 31 550	-- Waagrecht- und Senkrechtsstoßmaschinen	St 1000 DM	.	8 438	8 404	3
2940 31 573	-- Räummaschinen -- - numerisch gesteuert	St 1000 DM	.	.	.	2
2940 31 579	-- - nicht numerisch gesteuert	St 1000 DM	41 22 520	66 37 564	90 35 482	6
2940 31 733	- Verzahn-, Zahnfertigbearbeitungsmaschinen -- numerisch gesteuert -- - für das Fräs- und Wälzstoßverfahren	St 1000 DM	299 200 805	281 194 855	301 221 077	7
2940 31 735	-- - Schleif-, Läpp-, Polier- und Schabmaschinen für Verzahnungen	St 1000 DM	168 196 187	200 243 813	214 233 632	8
2940 31 739	-- - Andere Verzahn- und Zahn- fertigbearbeitungsmaschinen	St 1000 DM	160 88 650	150 96 307	133 80 824	3
2940 31 753	-- nicht numerisch gesteuert -- - für das Fräs- und Wälzstoßverfahren	St 1000 DM	20 9 588	11 5 019	11 3 984	3
2940 31 759	-- - Andere Verzahn- und Zahn- fertigbearbeitungsmaschinen	St 1000 DM	-	.	.	1
2940 31 831	- Säge-, Trennmaschinen und andere spanabhebende Werkzeugmaschinen, a.n.g. -- Säge- und Trennmaschinen -- - Kreissägemaschinen, numerisch gesteuert	St 1000 DM	1 098	837 54 235	905 61 529	5
2940 31 832	-- - Kreissägemaschinen, nicht numerisch gesteuert	St 1000 DM	2 014	4 014 10 411	4 098 9 919	5
2940 31 834	-- - Andere Sägemaschinen (z.B. Bandsägemaschinen), numerisch gesteuert	St 1000 DM	2 018 119 939	1 698 99 133	1 998 106 918	5
2940 31 835	-- - Andere Sägemaschinen (z.B. Bandsägemaschinen), nicht numerisch gesteuert	St 1000 DM	3 523 81 875	3 283 88 589	3 253 88 575	13
2940 31 837	-- - Trennmaschinen	St 1000 DM	1 281 56 720	1 142	863 40 445	10
2940 31 893	-- - Andere spanabhebende Werkzeugmaschinen, a.n.g. -- - numerisch gesteuert	St 1000 DM	76 779	225 87 131	312 82 424	5
2940 31 899	-- - nicht numerisch gesteuert	St 1000 DM	14 413	103 9 575	17 6 478	4
2940 32 330	Biege-, Abkant-, Richtmaschinen, Scheren, Lochstanzen, Ausklinkmaschinen, zum Bearbeiten von Metallen, numerisch gesteuert - Biege-, Abkant- und Richtmaschinen (einschl. Pressen) -- zum Bearbeiten von Flacherzeugnissen	St 1000 DM	1 899 487 021	1 916 458 002	2 240 599 970	34

5 Produktion nach Güterarten - Deutschland

Melde-Nr.	Bezeichnung	Einheit	1998	1999	2000	2000 Anzahl Unternehmen
1	2	3	4	5	6	7
2940 32 351	-- Andere Biege-, Abkant- und Richtmaschinen -- Drahtbiegemaschinen	St 1000 DM	.	.	43 8 520	3
2940 32 359	-- -- Andere Biege-, Abkant- und Richtmaschinen (z.B. für Rohre, Wellen, Stangen und Profile)	St 1000 DM	285 53 260	194 59 462	197 108 139	12
2940 32 500	- Scheren (ohne solche mit Lochstanze kombiniert; einschl. Pressen)	St 1000 DM	528 113 642	537 177 459	444 95 517	10
2940 32 703	- Lochstanzen und Ausklinkmaschinen (einschl. Pressen; auch mit Lochstanze kombinierte Scheren) - zum Bearbeiten von Nicht-Flacherzeugnissen	St 1000 DM	.	21	16	3
2940 32 705	-- zum Bearbeiten von Flacherzeugnissen, mit Plasmen und Laser kombiniert	St 1000 DM	145	151	156	3
2940 32 707	-- Andere Lochstanz- und Ausklinkmaschinen	St 1000 DM	820 255 885	881 221 672	921 223 684	5
	Biege-, Abkant-, Richtmaschinen, Scheren, Lochstanzen, Ausklinkmaschinen, zum Bearbeiten von Metallen, nicht numerisch gesteuert					
	- Biege-, Abkant- und Richtmaschinen (einschl. Pressen)					
	-- Biege-, Abkant- und Richtmaschinen zum Bearbeiten von Flacherzeugnissen					
2940 33 333	-- -- zum Herstellen von Blechpackmitteln (z.B. Dosen, Tuben) und -packhilfsmitteln (z.B. Deckel, Verschlüsse)	St 1000 DM	428 83 641	531 94 158	583 101 788	6
2940 33 339	-- -- zum Bearbeiten von anderen Flacherzeugnissen	St 1000 DM	3 154 42 875	3 636 44 736	3 623 48 576	14
2940 33 351	-- -- Andere Biege-, Abkant- und Richtmaschinen	St 1000 DM	10	.	.	2
2940 33 359	-- -- Andere Biege-, Abkant- und Richtmaschinen (z.B. für Rohre, Wellen, Stangen und Profile)	St 1000 DM	2 380 67 516	4 376 68 023	4 590 82 799	23
2940 33 501	- Scheren (ohne solche mit Lochstanze kombiniert; einschl. Pressen) - Hydraulische Scheren zum Bearbeiten von Flacherzeugnissen	St 1000 DM	102 14 450	93 9 709	78 6 682	6
2940 33 503	-- Hydraulische Scheren zum Bearbeiten von Nicht-Flacherzeugnissen	St 1000 DM	28 33 696	36 31 126	.	3
2940 33 505	-- Nichthydraulische Scheren zum Bearbeiten von Flacherzeugnissen	St 1000 DM	926 46 304	1 007 18 159	1 199 46 397	9
2940 33 507	-- Nichthydraulische Scheren zum Bearbeiten von Nicht-Flacherzeugnissen	St 1000 DM	2 066 17 762	359	.	1
	- Lochstanzen und Ausklinkmaschinen (einschl. Pressen; auch mit Lochstanze kombinierte Scheren)					
2940 33 705	-- zum Bearbeiten von Flacherzeugnissen	St 1000 DM	94 10 818	58 7 127	81 5 386	6
2940 33 707	-- zum Bearbeiten von Nicht-Flacherzeugnissen	St 1000 DM	423 3 131	430 4 126	366 4 681	6
	Freiformschmiede- oder Gesenkschmiedemaschinen, hydraulische oder andere Pressen zum Bearbeiten von Metallen					
	- Freiformschmiede- oder Gesenkschmiedemaschinen (einschl. Pressen) und Schmiedehämmer					
2940 34 100	-- numerisch gesteuert	St 1000 DM	122 96 911	103 93 156	96 67 300	5
2940 34 200	-- nicht numerisch gesteuert	St 1000 DM	144 31 986	127 37 207	122 32 452	4
2940 34 300	- Hydraulische und andere Pressen zum Formen von Metallpulvern für das Sintern und Schrottpaketierpressen	St 1000 DM	202 106 968	205 91 944	221 115 399	5

5 Produktion nach Güterarten - Deutschland

Melde-Nr.	Bezeichnung	Einheit	1998	1999	2000	2000 Anzahl Unternehmen
1	2	3	4	5	6	7
2940 34 400	- Andere hydraulische Pressen, numerisch gesteuert	St 1000 DM	688 380 588	669 396 315	769 460 426	16
2940 34 530	- Pressen zum Herstellen von Nieten, Bolzen oder Schrauben und andere hydraulische Pressen, nicht numerisch gesteuert	St 1000 DM	.	.	.	2
2940 34 551	- - - Andere hydraulische Pressen	St 1000 DM	350 18 109	158 12 871	138 12 682	9
2940 34 553	- - - Zweiständer-, Zwei- und Viersäulenpressen	St 1000 DM	155 52 905	145 64 654	94 38 724	8
2940 34 558	- - - Hydraulische Ziehpressen	St 1000 DM	31 69 549	53 112 035	52 115 158	3
2940 34 559	- - - Andere hydraulische Pressen	St 1000 DM	130 12 061	200 12 589	179 19 805	9
2940 34 700	- Andere nichthydraulische Pressen, numerisch gesteuert	St 1000 DM	46 395 385	51 486 108	38 427 608	4
2940 34 903	- - - Andere nichthydraulische Pressen, nicht numerisch gesteuert	St 1000 DM	561 197 890	500 153 282	589 148 539	13
2940 34 905	- - Exzenter- und Kurbelpressen mit einer Preßkraft von 1 600 kn oder weniger	St 1000 DM	49 186 898	33 187 857	27 101 224	6
2940 34 907	- - Kniehebel- und Kurbelziehpressen	St 1000 DM	2 801 42 416	3 217 96 023	4 427 146 420	5
2940 34 909	- - Andere Pressen	St 1000 DM	18 483 40 056	17 590 38 358	. 46 430	8
2940 35 103	Andere Werkzeugmaschinen zum spanlosen Be- oder Verarbeiten von Metallen, Hartmetallen oder Cermets	St 1000 DM	563 102 637	609 133 534	472 111 949	8
2940 35 105	- Ziehbanken für Stangen, Rohre, Profile, Drähte oder dgl.	St 1000 DM	64 66 926	58 .	. .	2
2940 35 300	- - Drantziehmaschinen	St 1000 DM	106 23 681	101 18 386	91 18 066	4
2940 35 500	- - Gewindewalz- oder Gewinderollmaschinen	St 1000 DM	3 359 331 763	2 957 278 341	3 385 312 250	25
2940 35 701	- - Maschinen zum Be- oder Verarbeiten von Metalldraht, a.n.g.	St 1000 DM	89 61 955	74 49 819	103 66 787	5
2940 35 703	- - Drück- und Planierbanken	St 1000 DM	1 900 49 184	5 044 46 204	4 444 54 179	14
2940 35 707	- - Andere Maschinen zum Be- und Verarbeiten von Flacherzeugnissen	St 1000 DM	153 .	211 .	310 67 129	7
2940 35 709	- - Nietmaschinen	St 1000 DM	3 490 155 224	3 846 171 652	2 849 125 349	19
2940 41 300	- - Andere Werkzeugmaschinen zum spanlosen Be- oder Verarbeiten von Metallen, Hartmetallen oder Cermets, a.n.g.	St 1000 DM	89 158 539	74 132 621 148 450	103 141 778 162 266	5
2940 41 500	Werkzeugmaschinen zum Bearbeiten von Steinen, keramischen Waren, Beton, Asbestzement u.ä. mineralischen Stoffen oder zum Kaltbearbeiten von Glas	St 1000 DM	3 713 86 689	. 58 211	. 78 249	11
2940 41 700	- Sägmaschinen	St 1000 DM	31 149 337 291	27 952 334 422	34 218 358 117	35
2940 41 500	- Schleif- und Poliermaschinen	St 1000 DM	31 149 337 291	27 952 334 422	34 218 358 117	35
2940 41 700	- Andere Werkzeugmaschinen für die Bearbeitung von mineralischen Stoffen oder zum Kaltbearbeiten von Glas	St 1000 DM	31 149 337 291	27 952 334 422	34 218 358 117	35

5 Produktion nach Güterarten - Deutschland

Melde-Nr.	Bezeichnung	Einheit	1998	1999	2000	2000 Anzahl Unternehmen
1	2	3	4	5	6	7
2940 42 100	Holzbearbeitungsmaschinen (auch Werkzeugmaschinen zum Bearbeiten von Kork, Bein, Hartkautschuk o.ä. harten Stoffen) - Holzbearbeitungsmaschinen für verschiedenartige Bearbeitungsvorgänge ohne Werkzeugwechsel, Werkstückzufuhr bei jedem Bearbeitungsvorgang von Hand	St 1000 DM	2 481 97 932	2 365 116 876	2 707 99 965	12
2940 42 200	- Holzbearbeitungsmaschinen für verschiedenartige Bearbeitungsvorgänge ohne Werkzeugwechsel, Werkstückzufuhr bei jedem Bearbeitungsvorgang automatisch	St 1000 DM	3 680 558 840	4 100 650 043	4 192 763 323	26
2940 42 330	- Sägemaschinen - - Bandsägemaschinen	St 1000 DM	2 940 23 335	3 201 .	2 375 12 482	7
2940 42 350	- - Kreissägemaschinen	St 1000 DM	35 151 314 234	35 972 320 729	42 003 414 260	30
2940 42 370	- - Andere Sägemaschinen	St 1000 DM	87 701 100 238	67 899 89 402	51 776 122 340	15
2940 42 530	- Hobel-, Fräs- und Kehlmaschinen - - Hobelmaschinen	St 1000 DM	12 207 116 404	11 504 106 384	10 725 104 518	14
2940 42 550	- - Fräsmaschinen	St 1000 DM	3 967 142 468	3 334 125 122	3 492 166 845	20
2940 42 570	- - Kehlmaschinen	St 1000 DM	.	.	.	2
2940 42 630	- Schleif- und Poliermaschinen, Biege- und Zusammenfügemaschinen, Bohr- und Stemmaschinen - - Schleif- und Poliermaschinen	St 1000 DM	2 536 99 590	2 409 106 579	2 391 108 828	13
2940 42 650	- - Biege- und Zusammenfügemaschinen	St 1000 DM	4 685 122 218	4 912 112 647	5 376 135 595	8
2940 42 670	- - Bohr- und Stemmaschinen	St 1000 DM	2 987 141 614	3 363 175 414	3 648 206 857	18
2940 42 700	- Spalt-, Hack- und Schälmaschinen	St 1000 DM	4 515 173 478	4 975 207 079	6 716 210 604	25
2940 42 830	- Dreh- u.a Werkzeugmaschinen zum Bearbeiten von Holz usw.; Pressen zum Herstellen von Span-, Faserplatten aus Holz usw., andere Maschinen und Apparate zum Behandeln von Holz usw. - - Drehmaschinen	St 1000 DM	.	1 295 2 958	1 230 3 236	3
2940 42 850	- - Andere Werkzeugmaschinen zum Bearbeiten von Holz, Kork, Bein, Hartkautschuk o.ä. harten Stoffen	St 1000 DM	1 299 145 311	1 122 129 201	821 115 109	18
2940 42 873	- - Pressen zum Herstellen von Span- oder Faserplatten aus Holz usw., andere Maschinen und Apparate zum Behandeln von Holz oder Kork - - - Pressen zum Herstellen von Span- oder Faserplatten aus Holz oder anderen holzartigen Stoffen	St 1000 DM	482 659 155	528 1 037 668	525 1 118 800	7
2940 42 879	- - - Andere Maschinen und Apparate zum Behandeln von Holz oder Kork (z.B. Imprägnier-, Leimauftragmaschinen)	St 1000 DM	2 266 524 990	2 476 511 911	2 420 565 404	19
2940 51 100	Handgeführte, mit Druckluft- oder mit eingebautem nichtelektrischem Motor betriebene Werkzeuge - Druckluftwerkzeuge, rotierend (auch schlagend)	St 1000 DM	90 282 57 954	74 851 48 474	76 790 46 045	5
2940 51 303	- - Andere Druckluftwerkzeuge (z.B. Abbau-, Spaten-, Aufreißhämmer, Betonvibratoren)	St 1000 DM	.	1 873 1 903	.	4
2940 51 305	- - Abbau-, Spaten- und Aufreißhämmer für den Bergbau und die Industrie der Steine und Erden	St 1000 DM	4 404 5 152	4 547 3 947	3 398 2 565	3
2940 51 307	- - Andere Druckluftwerkzeuge für den Bergbau und die Industrie der Steine und Erden	St 1000 DM	3 423 4 547	3 626 4 353	2 975 3 731	3

5 Produktion nach Güterarten - Deutschland

Melde-Nr.	Bezeichnung	Einheit	1998	1999	2000	2000 Anzahl Unternehmen
1	2	3	4	5	6	7
2940 51 308	-- Heft- und Nagelwerkzeuge	St 1000 DM	94 187 35 842	93 766 37 419	90 886 32 127	6
2940 51 309	-- Druckluftwerkzeuge, a.n.g.	St 1000 DM	.	10 486	44 550	6
2940 51 500	- Kettensägen	St 1000 DM	772 998 356 200	750 097 343 729	903 087 431 256	3
2940 51 703	- Andere handgeführte Werkzeuge mit nichtelektrischem Motor -- für die Holzbearbeitung	St 1000 DM	.	.	.	2
2940 51 709	-- Andere handgeführte Werkzeuge mit nichtelektrischem Motor (ohne solche für die Holzbearbeitung)	St 1000 DM	.	17 190 67 686	20 162 83 205	7
2940 52 130	Handgeführte Elektrowerkzeuge mit eingebautem Elektromotor - Handbohrmaschinen -- ohne externe Energiequelle	St 1000 DM	284 055 50 779	611 537 102 248	950 526 153 211	4
2940 52 150	-- elektropneumatisch	St 1000 DM	1 443 770 239 772	1 462 323 241 874	1 838 679 300 238	7
2940 52 170	-- Andere elektrische Handbohrmaschinen	St 1000 DM	1 363 147 278 665	1 270 516 238 656	1 526 649 300 758	10
2940 52 230	- Handsägen -- Kettensägen	St 1000 DM	332 562 53 110	474 898 68 436	661 351 89 584	8
2940 52 250	-- Kreissägen	St 1000 DM	358 446 65 339	331 347 62 209	267 469 54 547	10
2940 52 270	-- Andere elektrische Handsägen (z.B. Stichsägen)	St 1000 DM	398 479 70 222	403 139 65 845	394 210 65 491	10
2940 52 330	- Elektrische Handwerkzeuge -- Elektrische Handwerkzeuge für die Bearbeitung von Spinnstoffen	St 1000 DM	-	-	-	-
2940 52 350	-- Elektrische Handwerkzeuge (ohne externe Energiequelle), a.n.g.	St 1000 DM	209 096 23 680	404 967 46 929	338 938 35 945	8
2940 52 510	- Handschleif- und Handhobelmaschinen -- Winkelschleifer	St 1000 DM	3 143 378 348 586	3 080 818 341 221	3 304 948 356 921	8
2940 52 530	-- Bandschleifmaschinen	St 1000 DM	.	.	17 836 4 870	4
2940 52 550	-- Andere elektrische Handschleifmaschinen (z.B. Schwingschleifer)	St 1000 DM	.	1 079 719 261 484	1 292 492 301 093	10
2940 52 570	-- Handhobelmaschinen	St 1000 DM	71 156 17 836	65 533 16 710	64 402 16 313	5
2940 52 700	- Elektrische Hecken-, Grasscheren und Rasenkantenschneider (ohne Akku-Werkzeuge)	St 1000 DM	1 520 976 117 574	1 676 229 113 231	1 504 265 104 778	9
2940 52 903	- Andere elektrische Handwerkzeuge (ohne Akku-Werkzeuge) -- Elektrische Blechscheren, -knabber und -schneider	St 1000 DM	64 185 29 210	72 587 34 531	84 038 38 603	6
2940 52 909	-- Andere elektrische Handwerkzeuge, a.n.g.	St 1000 DM	1 832 222 326 701	1 519 806 319 863	1 465 529 339 680	32
2940 60 130	Löt- und Schweißmaschinen, -apparate und -geräte - Nichtelektrische Maschinen, Apparate und Geräte zum Löten, Schweißen oder Brennschneiden und zum autogenen Oberflächenhärten -- Handapparate und -geräte (Brenner)	St 1000 DM	412 054 40 241	426 212 41 666	330 430 38 040	12
2940 60 150	-- Andere Autogenmaschinen, -apparate und -geräte zum Löten, Schweißen oder Brennschneiden und zum autogenen Oberflächenhärten	St 1000 DM	.	1 126 162 584	138 655	8
2940 60 170	-- Andere nichtelektrische Löt- und Schweißmaschinen	St 1000 DM	.	.	.	1
2940 60 230	- Elektrische Maschinen, Apparate und Geräte zum Hart- oder Weichlöten -- LötKolben und Lötpistolen	St 1000 DM	476 330 67 271	495 164 69 026	448 420 52 371	3
2940 60 250	-- Andere elektrische Maschinen, Apparate und Geräte zum Hart- oder Weichlöten	St 1000 DM	3 604 92 039	3 305 94 012	2 296 114 605	12

5 Produktion nach Güterarten - Deutschland

Melde-Nr.	Bezeichnung	Einheit	1998	1999	2000	2000 Anzahl Unternehmen
1	2	3	4	5	6	7
2940 60 300	- Automaten zum Widerstandsschweißen von Metallen	St 1000 DM	2 704 342 822	2 682	2 660	4
2940 60 430	- - - Andere Maschinen, Apparate und Geräte zum Widerstandsschweißen von Metallen	St 1000 DM	1 759 25 170	1 623 47 970	1 955 23 214	5
2940 60 453	- - - Stumpfschweißmaschinen, -apparate und -geräte	St 1000 DM	17 625 186 761	6 492 175 867	3 514 230 202	16
2940 60 459	- - - Nahtschweißmaschinen, -apparate und -geräte	St 1000 DM	47 560	37 327	35 459	6
2940 60 500	- Automaten zum Lichtbogen- oder Plasmaschweißen von Metallen	St 1000 DM	84 873	3 000 71 900	4 167 92 601	8
2940 60 631	- - - Andere Maschinen, Apparate und Geräte zum Lichtbogen- oder Plasmaschweißen von Metallen	St 1000 DM	.	.	.	1
2940 60 633	- - - zum manuellen Schweißen, mit umhüllten Elektroden, bestehend aus Schweißköpfen oder Schweißzangen und Generator oder rotierendem Umformer	St 1000 DM	6 993	7 940	7 319	4
2940 60 639	- - - Transformator	St 1000 DM	6 120 7 685	6 293 6 736	5 558 6 599	3
2940 60 653	- - - Andere Geräte zum Lichtbogen- oder Plasmaschweißen	St 1000 DM	97 262 86 219	58 938 77 394	65 377 77 258	10
2940 60 659	- - - Schutzgasschweißgeräte für das MIG/MAG-Verfahren	St 1000 DM	92 301 115 634	63 606 226 758	67 208 151 248	8
2940 60 700	- - - Andere Schutzgasschweißgeräte u.ä. (z.B. nach dem WIG-, UP-RES-Verfahren) zum Lichtbogen- oder Plasmaschweißen	St 1000 DM	25 009 130 372	29 505 117 612	28 851 136 462	12
2940 60 830	- - - Andere Maschinen, Apparate und Geräte zum Schweißen von Metallen, auch solche zum Spritzen schmelzfähiger Metalle oder Hartmetalle	St 1000 DM	27 293 188 714	24 242 183 928	21 001 203 587	16
2940 60 850	- - - Maschinen, Apparate und Geräte zum Widerstandsschweißen von Kunststoffen	St 1000 DM	5 440 152 918	4 892 182 953	5 660 211 460	8
2940 71 330	- - - Andere Maschinen u.ä., auch zum Schneiden verwendbar	t 1000 DM	4 454 228 006	4 008 238 513	3 701 258 178	33
2940 71 350	- - - Werkzeughalter und selbstöffnende Gewindeschneidköpfe	t 1000 DM	1 529 123 842	1 438 114 232	1 733 140 098	19
2940 71 530	- - - Dorne, Spannzangen und Hülsen; Werkzeughalter für Drehmaschinen	t 1000 DM	142 344	136 670	154 500	9
2940 71 550	- - - Andere Werkzeughalter (ohne Bohrfutter)	t 1000 DM	865 86 461	832 97 835	803 96 819	19
2940 71 700	- - - Selbstöffnende Gewindeschneidköpfe	t 1000 DM	6 840	6 898	5 875	3
2940 72 300	- - - Werkzeughalter	t 1000 DM	21 074 707 888	19 211 687 364	20 007 603 298	134
2940 72 530	- - - Werkstückgebundene Vorrichtungen, Vorrichtungssätze zum Zusammenstellen von werkstückgebundenen Vorrichtungen	t 1000 DM	4 533 161 753	4 379 158 587	5 039 168 996	15
2940 72 550	- - - Drehfutter und Planscheiben	t 1000 DM	1 678 71 674	1 167 67 650	1 290 70 387	13
2940 72 730	- - - Andere Werkstückhalter für Drehmaschinen	t 1000 DM	1 116 41 836	1 065 41 728	1 220 46 301	7
	- - - Maschinenschraubstücke	t 1000 DM				

5 Produktion nach Güterarten - Deutschland

Melde-Nr.	Bezeichnung	Einheit	1998	1999	2000	2000 Anzahl Unternehmen
1	2	3	4	5	6	7
2940 72 750	- - Andere Werkstückhalter (ohne Maschinenschraubstöcke)	t 1000 DM	4 586 145 937	2 406 152 749	2 507 176 312	19
2940 73 000	Teilköpfe und andere Spezialvorrichtungen für Werkzeugmaschinen	t 1000 DM	6 729 283 881	6 250 298 057	6 735 328 812	26
2940 74 300	Andere Teile und Zubehör für Maschinen zum Bearbeiten von Metallen - für Maschinen zum Abtragen von Stoffen aller Art durch Laserstrahl, Ultraschall usw., für Bearbeitungszentren, Mehrwegmaschinen, Transfermaschinen und für Maschinen zur spanabhebenden Bearbeitung von Metallen	1000 DM	1 731 615	1 878 722	2 129 631	298
2940 74 500	- für Maschinen zur spanlosen Bearbeitung von Metallen	1000 DM	757 662	670 319	828 222	164
2940 75 300	Teile und Zubehör für Werkzeugmaschinen zum Bearbeiten von mineralischen Stoffen oder zum Kaltbearbeiten von Glas, zum Bearbeiten von Holz, Kork o.ä. harten Stoffen - für Werkzeugmaschinen, zum Bearbeiten von Steinen, keramischen Waren, Beton o.ä. mineralischen Stoffen oder zum Kaltbearbeiten von Glas	1000 DM	83 167	83 604	94 141	40
2940 75 500	- für Werkzeugmaschinen, zum Bearbeiten von Holz, Kork, Bein, Hartkautschuk o.ä. harten Stoffen	1000 DM	388 263	460 373	476 206	91
2940 76 303	Teile für handgeführte, mit eingebautem nichtelektrischem Motor betriebene Werkzeuge und handgeführte Druckluftwerkzeuge - für handgeführte, mit eingebautem nichtelektrischem Motor betriebene Werkzeuge - - für Kettensägen u.a. Holzbearbeitungsmaschinen	1000 DM	.	.	.	2
2940 76 309	- - für andere handgeführte Werkzeuge	1000 DM	.	.	.	1
2940 76 503	- für handgeführte Druckluftwerkzeuge - - für die Metallbearbeitung	1000 DM	10 590	10 450	9 692	5
2940 76 505	- - für den Bergbau und die Industrie der Steine und Erden	1000 DM	2 945	2 679	2 303	4
2940 76 507	- - für Heft- und Nagelwerkzeuge	1000 DM	5 555	12 404	8 990	5
2940 76 509	- - für andere Zwecke	1000 DM	6 898	7 158	.	3
2940 77 000	Teile für elektrische Handwerkzeuge	1000 DM	147 725	150 667	141 274	26
2940 78 300	Teile für Löt- und Schweißmaschinen, -apparate und -geräte - für nichtelektrische Maschinen, Apparate und Geräte zum Löten, Schweißen oder Brennschneiden und zum autogenen Oberflächenhärten	1000 DM	77 625	86 414	97 311	15
2940 78 500	- für elektrische Löt- und Schweißmaschinen, -apparate und -geräte	1000 DM	285 056	272 582	287 730	42
2940 91 001	Installation von Werkzeugmaschinen - zum Bearbeiten von Metallen sowie zum Abtragen von Stoffen aller Art durch Laserstrahl, Ultraschall usw.	1000 DM	251 383	247 627	268 523	59
2940 91 003	- zum Bearbeiten von mineralischen Stoffen und zum Kaltbearbeiten von Glas	1000 DM	22 107	23 379	28 875	7
2940 91 005	- zum Bearbeiten von Holz, Kork, Bein, Kautschuk o.ä. harten Stoffen	1000 DM	99 502	167 639	117 237	16
2940 91 007	- zum Elektroschweißen und -löten	1000 DM	.	.	.	2
2940 91 009	- zum anderen Bearbeiten	1000 DM	47 824	45 127	52 246	22
2940 92 000	Reparatur und Instandhaltung von Werkzeugmaschinen	1000 DM	749 359	791 361	953 128	314

5 Produktion nach Güterarten - Deutschland

Melde-Nr.	Bezeichnung	Einheit	1998	1999	2000	2000 Anzahl Unternehmen
1	2	3	4	5	6	7
	Konverter, Gießpfannen, -formen für Ingots, Masseln o.dgl.; Gießmaschinen für Gießereien, Stahlwerke u.a. metallurgische Betriebe, Metallwalzwerke					
2951 11 330	- Konverter und Gießmaschinen (ohne Druckgießmaschinen)	St 1000 DM	242	213	166	6
2951 11 350	- Gießformen für Ingots, Masseln, Gießpfannen oder dergleichen	St 1000 DM	.	.	.	-
2951 11 370	- Druckgießmaschinen	St 1000 DM	196 161 320	.	157 699	5
2951 11 530	- Metallwalzwerke	St	.	.	.	2
2951 11 550	- Rohrwalzwerke	1000 DM	.	.	.	
2951 11 550	- Warmwalzwerke und kombinierte Warm- und Kaltwalzwerke	St 1000 DM	.	1 832 655 355	1 822	10
2951 11 570	- Kaltwalzwerke	St 1000 DM	98 297 048	79 385 952	48 383 454	7
2951 12 300	Teile für Maschinen für die Metallerzeugung, Walzwerkseinrichtungen, Gießmaschinen - für Konverter, Gießpfannen, Gießformen, Gießmaschinen für Gießereien, Stahlwerke und andere metallurgische Betriebe	1000 DM	164 606	214 997	201 301	44
2951 12 503	- Walzen für Metallwalzwerke - aus Eisen oder Stahl, gegossen	St 1000 DM	2 743 81 738	2 419 71 101	2 245 68 290	3
2951 12 509	- Andere Walzen für Metallwalzwerke	St 1000 DM	5 049 54 694	4 075	.	4
2951 12 700	- Andere Teile für Metallwalzwerke	1000 DM	385 182	363 405	400 302	53
2951 91 003	Installation von Maschinen für die Metallerzeugung, Walzwerkseinrichtungen, Gießmaschinen - von Maschinen für die Metallerzeugung und von Walzwerkseinrichtungen	1000 DM	152 846	164 135	187 886	19
2951 91 009	- von Gießmaschinen	1000 DM	.	.	.	3
2951 92 000	Reparatur und Instandhaltung von Maschinen für die Metallerzeugung, Walzwerkseinrichtungen, Gießmaschinen	1000 DM	242 581	197 906	327 125	48
2952 11 003	Stetigförderer für Arbeiten unter Tage (Streb- und Streckenfördermittel) (z.B. Förderbänder, Kettenkratzförderer) - Förderbänder; schiebende und stauende Fördermittel (z.B. Kettenkratzförderer)	St 1000 DM	187	191	147	3
2952 11 009	- Andere Stetigförderer für Arbeiten unter Tage	St 1000 DM	76	62 6 503	53	3
2952 12 333	Abbau-, Tunnelbohr- und andere Streckenvortriebsmaschinen, Bohrmaschinen und Tiefbohrgeräte - Abbau-, Tunnelbohr- und andere Streckenvortriebsmaschinen - selbstfahrend	St 1000 DM	64	32 57 783	.	2
2952 12 335	- Tunnelbohr- und Vortriebsmaschinen	St 1000 DM	187	279 896	165	6
2952 12 353	- Andere Abbau-, Tunnelbohr- und Streckenvortriebsmaschinen - Schrämmaschinen, Kohlenhobel u.a. Abbaumaschinen	St 1000 DM	.	.	.	2
2952 12 355	- Tunnelbohr- und Vortriebsmaschinen	St 1000 DM	.	.	.	1
2952 12 533	- Bohrmaschinen und Tiefbohrgeräte - selbstfahrend	St	.	.	.	
2952 12 533	- Tiefbohrgeräte	1000 DM	345 45 105	247 57 758	246 73 336	5
2952 12 535	- Andere Bohrmaschinen	St 1000 DM	.	.	.	1

5 Produktion nach Güterarten - Deutschland

Melde-Nr.	Bezeichnung	Einheit	1998	1999	2000	2000 Anzahl Unternehmen
1	2	3	4	5	6	7
2952 12 553	-- nicht selbstfahrend -- - Andere Tiefbohrgeräte	St 1000 DM	34 79 210	.	.	2
2952 12 555	-- - Andere Bohrmaschinen, a.n.g. Planiermaschinen (Bulldozer und Angledozer)	St 1000 DM	.	352 8 899	226 8 804	3
2952 21 300	- auf Gleisketten	St 1000 DM	-	-	-	-
2952 21 500	- Andere Planiermaschinen	St 1000 DM	-	-	-	-
2952 22 000	Erd- oder Straßenhobel (Grader), selbstfahrend	St 1000 DM	.	.	.	2
2952 23 000	Schürfwagen (Scraper), selbstfahrend	St 1000 DM	-	-	-	-
2952 24 000	Straßenwalzen und andere Bodverdichter, selbstfahrend	St 1000 DM	18 668 689 232	17 835 743 561	18 923 825 506	6
2952 25 300	Frontschauffellader, selbstfahrend - Lader für Arbeiten unter Tage	St 1000 DM	.	.	.	1
2952 25 500	- Andere Frontschauffellader	St 1000 DM	.	9 807 957 023	10 720 903 498	11
2952 26 010	Bagger mit um 360 Grad drehbarem Oberwagen - Hydraulische Mini-Bagger mit einem Dienstgewicht von 6 t oder weniger	St 1000 DM	.	5 303 210 171	7 252 307 515	5
2952 26 030	- Hydraulische Raupen-Bagger mit einem Dienstgewicht von mehr als 6 t	St 1000 DM	922 434 724	1 078 386 991	1 256 439 481	8
2952 26 050	- Hydraulische Bagger auf Rädern	St 1000 DM	4 751 935 618	5 030 985 565	7 099 1 337 614	12
2952 26 070	- Seilbagger und andere Bagger	St 1000 DM	.	33 6 853	113 31 143	3
2952 27 330	Andere Bagger, Schürf- u.a. Schaufellader; andere selbstfahrende Maschinen zur Erdbewegung u.ä. - Andere Bagger, auch Schaufellader, mit nicht um 360 Grad drehbarem Oberwagen - Baggerlader	St 1000 DM	.	.	.	1
2952 27 353	-- - Andere Bagger oder Lader -- - Spezialbagger für den Tagebau (z.B. Schaufelradbagger, Eimerkettenbagger mit mehr als 100 t Dienstgewicht)	St 1000 DM	.	-	-	-
2952 27 359	-- - Andere Bagger und Lader, a.n.g.	St 1000 DM	62 9 948	.	123 19 399	4
2952 27 500	- Andere selbstfahrende Maschinen zur Erdbewegung u.ä., a.n.g.	St 1000 DM	283 108 305	338 119 190	449 137 995	7
2952 28 000	Planierschilde für Planiermaschinen (Bulldozer oder Angledozer)	t 1000 DM	.	.	.	2
2952 30 100	Andere Maschinen, Apparate und Geräte zur Erdbewegung, zum Verdichten, Planieren des Bodens; für den Straßen-, Hoch- oder Tiefbau u.ä.; Rammen u. Pfahlzieher; Schneeräumer - Rammen und Pfahlzieher	St 1000 DM	15 354 212 834	15 045 211 658	13 702 245 873	7
2952 30 300	- Schneeräumer	St 1000 DM	5 481 45 977	6 242 53 561	6 333 71 679	7
2952 30 500	- Maschinen, Apparate und Geräte zum Feststampfen oder Verdichten des Bodens	St 1000 DM	37 164 343 250	50 214 352 321	46 979 382 733	8
2952 30 700	- Andere nichtselbstfahrende Maschinen, Apparate und Geräte zur Erdbewegung usw. (z.B. Schältschraper)	St 1000 DM	.	.	.	3
2952 30 900	- Maschinen, Apparate und mechanische Geräte für den Straßen-, Hoch- oder Tiefbau oder für ähnliche Arbeiten, a.n.g.	St 1000 DM	1 827	.	1 160	21

5 Produktion nach Güterarten - Deutschland

Melde-Nr.	Bezeichnung	Einheit	1998	1999	2000	2000 Anzahl Unternehmen
1	2	3	4	5	6	7
	Maschinen zum Sortieren, Sieben, Mischen und zur ähnlichen Bearbeitung von Erden, Steinen, Erzen u.a. mineralischen Stoffen; Maschinen zum Herstellen von Gießformen aus Sand					
2952 40 310	- - für Gießereiformsande	St 1000 DM	203 50 410	175 51 891	236 45 685	7
2952 40 330	- - für Baustoffe	St 1000 DM	5 887 428 428	5 260 436 579	5 379 405 516	32
2952 40 353	- - - für bergmännisch gewonnene mineralische Stoffe zum Sortieren, Sieben, Trennen oder Waschen	St 1000 DM	217 37 787	182 35 748	197 21 929	5
2952 40 355	- - - zum Zerkleinern oder Mahlen	St 1000 DM	278 33 713	187 18 653	191 .	4
2952 40 357	- - - zum Mischen oder Kneten	St 1000 DM	.	.	.	2
2952 40 370	- - für andere mineralische Stoffe	St 1000 DM	1 445 153 232	1 611 168 882	1 298 170 721	11
2952 40 500	- Beton- und Mörtelmischmaschinen	St 1000 DM	104 212 390 693	97 440 409 218	103 175 424 582	18
2952 40 700	- Maschinen zum Mischen mineralischer Stoffe mit Bitumen	St 1000 DM	181 73 231	181 .	137 .	3
2952 40 810	- - Andere Maschinen und Apparate für mineralische Stoffe zum Herstellen von Gießformen aus Sand	St 1000 DM	252 169 413	240 166 517	270 136 118	7
2952 40 830	- - für die Baustoffindustrie	St 1000 DM	1 626 971 814	4 298 269 176	5 366 337 302	23
2952 40 850	- - für bergmännisch gewonnene mineralische Stoffe	St 1000 DM	.	130 731	86 749	3
2952 40 870	- - für andere mineralische Stoffe	St 1000 DM	433 97 912	659 188 176	436 84 156	8
2952 50 000	Gleiskettenzugmaschinen	St 1000 DM	.	.	.	1
	Teile für Bohrmaschinen, Tiefbohrgeräte, Krane, Planier- oder andere Erdbewegungsmaschinen					
2952 61 303	- für Bohrmaschinen und Tiefbohrgeräte	1000 DM	14 931	12 641	12 823	6
2952 61 305	- - für Tiefbohrgeräte	1000 DM	215 285	198 066	230 953	19
2952 61 503	- für Krane, Planier- oder andere Erdbewegungsmaschinen	1000 DM	210 729	182 618	184 741	19
2952 61 505	- - für Spezialbagger für den Tagebau	1000 DM	87 755	69 483	83 355	8
2952 61 507	- - für Abbau-, Tunnelbohr- und Vortriebsmaschinen	1000 DM	121 172	121 481	122 196	18
2952 61 509	- - für Krane u.a. Maschinen	1000 DM	1 270 564	1 411 438	1 494 330	108
	Teile für Maschinen und Apparate für mineralische Stoffe					
2952 62 003	- für Maschinen und Apparate für Gießereiformsande und Gießformen aus Sand	1000 DM	40 744	79 129	68 183	11
2952 62 009	- für Maschinen und Apparate für andere mineralische Stoffe	1000 DM	459 611	440 766	469 092	66
	Installation von Bergwerks-, Bau- und Baustoffmaschinen					
2952 91 003	- von Aufbereitungs- und Formmaschinen für Gießereiformsande	1000 DM	21 218	.	10 053	4
2952 91 005	- von Bau- und Baustoffmaschinen	1000 DM	104 772	104 067	119 561	34
2952 91 009	- von Bergwerksmaschinen	1000 DM	16 893	9 844	7 467	8
2952 92 000	Reparatur und Instandhaltung von Bergwerks-, Bau- und Baustoffmaschinen	1000 DM	525 042	557 264	658 233	131
2953 11 000	Milchenträger	St 1000 DM	-	-	-	-

5 Produktion nach Güterarten - Deutschland

Melde-Nr.	Bezeichnung	Einheit	1998	1999	2000	2000 Anzahl Unternehmen
1	2	3	4	5	6	7
2953 12 000	Andere milchwirtschaftliche Maschinen, Apparate und Geräte (ohne Melkmaschinen)	St 1000 DM	1 962 57 567	3 399 94 825	1 468 69 274	10
2953 13 000	Maschinen für die Müllerei oder zum Behandeln von Getreide oder Hülsenfrüchten (ohne solche zum Reinigen, Sortieren oder Sieben hierfür und ohne Landmaschinen)	St 1000 DM	741 42 763	1 559 84 756	1 043 74 969	6
2953 14 330	Maschinen, Apparate und Geräte zum Bereiten von Wein, Most, Fruchtsäften o.ä. Getränken - Pressen zum Bereiten von Wein, Most, Fruchtsäften o.ä. Getränken - - von Wein	St 1000 DM	2
2953 14 350	- - von Fruchtsäften o.ä. Getränken	St 1000 DM	18 929	3
2953 14 500	- Andere Maschinen, Apparate und Geräte zum Bereiten von Wein, Most, Fruchtsäften o.ä. Getränken	St 1000 DM	. .	3 771 2 815	733 3 170	4
2953 15 330	Nichtelektrische Industriebacköfen; Trockner für landwirtschaftliche Erzeugnisse; Dampffiltrier- u.a. Maschinen zum Zubereiten von heißen Getränken oder Speisen - Nichtelektrische Industriebacköfen - - Tunnelöfen	St 1000 DM	. 98 397	. 99 350	. 90 264	4
2953 15 350	- - Andere nichtelektrische Industriebacköfen	St 1000 DM	. 91 867	914 95 659	799 89 342	5
2953 15 500	- Trockner für landwirtschaftliche Erzeugnisse	St 1000 DM	831 32 674	694 26 563	661 29 668	6
2953 15 730	- Dampffiltrier- u.a. Maschinen zum Zubereiten von heißen Getränken oder Speisen; Apparate zum Kochen oder Wärmen von Speisen - - Dampffiltrier- und andere Maschinen zum Zubereiten von Kaffee oder anderen heißen Getränken	St 1000 DM	23 387 147 389	31 160 192 764	29 758 205 456	3
2953 15 751	- - Apparate zum Kochen oder Wärmen von Speisen - - - Großkochanlagen mit Gasbeheizung	St 1000 DM	8 818 43 974	8 753 32 213	8 646 28 946	14
2953 15 753	- - - Großkochanlagen mit elektrischer Beheizung	St 1000 DM	79 610 399 446	79 544 422 321	83 427 464 387	22
2953 15 755	- - - Großkochanlagen mit sonstiger Beheizung	St 1000 DM	11 746 43 938	10 313 35 967	9 034 28 785	8
2953 15 759	- - - Andere Apparate zum Kochen oder Wärmen von Speisen	St 1000 DM	2 436 42 805	2 863 47 021	7 489 71 035	7
2953 16 130	Maschinen und Apparate zum Herstellen von Lebensmitteln, Futtermitteln oder Getränken, a.n.g.; zum Gewinnen oder Aufbereiten von tierischen oder pflanzlichen Ölen und Fetten - zum Herstellen von Back- oder Teigwaren - - von Backwaren	St 1000 DM	9 101 278 042	8 205 258 286	8 243 311 726	28
2953 16 150	- - von Teigwaren	St 1000 DM	1 338 .	1 326 .	1 222 48 084	6
2953 16 200	- zum Herstellen von Süßwaren, Kakao oder Schokolade	St 1000 DM	1 165 233 099	886 173 932	1 197 228 440	20
2953 16 300	- zum Herstellen von Zucker	St 1000 DM	. .	90 991	56 605	3
2953 16 400	- Brauereimaschinen und -apparate - zum Verarbeiten von Fleisch (einschl. Schlachthausanlagen und -einrichtungen)	St 1000 DM	3 347 627 440	3 102 459 708	2 866 408 199	18
2953 16 503	- - Maschinen und Apparate zum Verarbeiten von Fleisch	St 1000 DM	46 096 707 002	40 428 706 382	41 875 728 433	43
2953 16 509	- - Schlachthausanlagen und -einrichtungen	St 1000 DM	7 555 71 989	6 703 67 730	1 602 64 967	7
2953 16 600	- zum Be- oder Verarbeiten von Früchten oder Gemüsen	St 1000 DM	907 19 598	782 15 677	1 205 24 694	6

5 Produktion nach Güterarten - Deutschland

Melde-Nr.	Bezeichnung	Einheit	1998	1999	2000	2000 Anzahl Unternehmen
1	2	3	4	5	6	7
2953 16 701	- zum industriellen Herstellen, Verarbeiten oder Zubereiten von anderen Nahrungs- und Genußmitteln, Getränken u.ä., a.n.g. - für die Tee und Kaffee verarbeitende Industrie	St 1000 DM	25 804	2 588 18 494	3 050 23 389	6
2953 16 703	- für die Getränkeindustrie (ohne Pressen, Mühlen u.ä. Maschinen oder Apparate)	St 1000 DM	2 017 82 388	1 650 62 311	1 499 60 340	9
2953 16 705	- für Großküchen	St 1000 DM	21 221 61 720	25 635 60 414	30 035 63 379	11
2953 16 709	- Andere Maschinen und Apparate zum industriellen Herstellen, Verarbeiten oder Zubereiten von Nahrungs- und Genußmitteln, Getränken u.ä., a.n.g.	St 1000 DM	24 055 299 026	25 742 264 548	25 718 233 708	31
2953 16 800	- zum Gewinnen oder Aufbereiten von tierischen oder pflanzlichen Ölen oder Fetten	St 1000 DM	54 23 576	95 .	. .	2
2953 17 000	Maschinen und Apparate zum Aufbereiten oder Verarbeiten von Tabak, a.n.g.	St 1000 DM	1 023 559 614	863 .	769 599 914	10
2953 21 330	Teile für milchwirtschaftliche Maschinen und für Pressen, Mühlen u.ä. Maschinen zum Bearbeiten von Most, Wein u.ä. Getränken - für Melkmaschinen und andere milchwirtschaftliche Maschinen - für Melkmaschinen	1000 DM	.	.	.	2
2953 21 350	- für andere milchwirtschaftliche Maschinen	1000 DM	21 141	23 712	.	5
2953 21 500	- Teile für Maschinen zum Bereiten von Wein, Most, Fruchtsäften u.ä. Getränken	1000 DM	359	.	4 148	6
2953 22 300	Teile für Maschinen zum Behandeln von Getreide, Hülsenfrüchten u.ä. und für Maschinen des Ernährungsgewerbes, a.n.g. - für Maschinen zum Reinigen, Sortieren, Sieben, Mahlen oder zum Behandeln von Körnern- oder Hülsenfrüchten, Getreide u.ä.	1000 DM	87 429	31 862	36 989	11
2953 22 501	- für Maschinen u. Apparate f.d. Nahrungs- u. Genußmittelindustrie, a.n.g. (oh. Teile f. therm. Verfahrensanlagen, Maschinen z. Bearbeiten v. heißen Getränken o. Speisen, Filter o. Zentrifugen) - für Bäckereimaschinen (ohne Teile für elektrische Backöfen)	1000 DM	48 565	53 685	48 718	21
2953 22 503	- für Süßwarenmaschinen	1000 DM	90 656	82 063	94 410	23
2953 22 505	- für Zuckerherstellungsmaschinen	1000 DM	.	.	.	2
2953 22 506	- für Fleischereimaschinen und Schlachthauseinrichtungen	1000 DM	88 916	88 140	82 369	19
2953 22 507	- für Brauereimaschinen und sonstige Maschinen zur Getränkeherstellung	1000 DM	62 144	106 908	52 929	10
2953 22 509	- für andere Maschinen der Nahrungs- und Genußmittelindustrie	1000 DM	239 405	254 757	234 334	54
2953 23 000	Teile für Maschinen und Apparate zum Aufbereiten oder Verarbeiten von Tabak, a.n.g.	1000 DM	.	.	.	8
2953 91 000	Installation von Maschinen für das Ernährungsgewerbe und die Tabakverarbeitung	1000 DM	102 715	198 605	178 896	35
2953 92 000	Reparatur und Instandhaltung von Maschinen für das Ernährungsgewerbe und die Tabakverarbeitung	1000 DM	153 320	143 488	173 723	91

5 Produktion nach Güterarten - Deutschland

Melde-Nr.	Bezeichnung	Einheit	1998	1999	2000	2000 Anzahl Unternehmen
1	2	3	4	5	6	7
	Maschinen zum Düsenspinnen, Verstrecken, Texturieren oder Schneiden von synthetischen oder künstlichen Spinnstoffen; Maschinen zum Vor- oder Aufbereiten von Spinnstoffen					
2954 11 100	- Maschinen zum Düsenspinnen, Verstrecken, Texturieren oder Schneiden von synthetischen oder künstlichen Spinnstoffen	St 1000 DM	1 144 198	669 185	662 829	11
2954 11 300	- Krempeln (Karden)	St 1000 DM	213 150	.	.	2
2954 11 500	- Strecken-, Kämm- oder Vorspinnmaschinen (Flyer)	St 1000 DM	1 874 167 448	1 114 94 566	1 774 154 568	4
2954 11 700	- Andere Maschinen zum Vor- oder Aufbereiten von Spinnstoffen	St 1000 DM	174 369	115 918	125 234	5
	Maschinen zum Spinnen, Dublieren oder Zwirnen, Spulen, Wickeln oder Haspeln von Spinnstoffen sowie Maschinen zum Vorbereiten von Spinnstoffgarnen für die Weberei, Wirkerei und Strickerei					
2954 12 300	- zum Spinnen von Spinnstoffen	St 1000 DM	1 288 605 237	673 325 929	1 054 487 776	4
2954 12 500	- zum Dublieren oder Zwirnen von Spinnstoffen	St 1000 DM	588 135 994	359 104 552	646 159 196	4
2954 12 700	- zum Spulen, Wickeln oder Haspeln von Spinnstoffen (einschl. Schußpulmaschinen)	St 1000 DM	.	11 905 292 276	7 286 372 268	11
	- Schär-, Zettel-, Baum-, Schlicht- u.a. Maschinen zum Vorbereiten von Spinnstoffgarnen für die Weberei, Wirkerei und Strickerei					
2954 12 903	- - für Wirkerei und Strickerei	St 1000 DM	.	.	.	3
2954 12 909	- - für Weberei	St 1000 DM	480 144 578	241 94 345	326 109 215	4
	Webmaschinen					
2954 13 300	- zum Herstellen von Geweben mit einer Breite von 30 cm oder weniger; zum Herstellen von Geweben mit einer Breite von mehr als 30 cm, mit Schußeintrag durch Webschützen	St 1000 DM	.	139 18 828	234 37 518	4
2954 13 500	- mit schützenlosem Schußeintrag zum Herstellen von Geweben, mit einer Breite von mehr als 30 cm	St 1000 DM	.	.	.	3
	Wirk-, Strick-, Nähwirk-, Gimpen-, Tüll-, Spitzen-, Stick-, Posamentier-, Flecht-, Netzknüpf- und Tuftingmaschinen					
2954 14 303	- Rundwirk- und Rundstrickmaschinen - - mit einem Zylinderdurchmesser von 165 mm oder weniger	St 1000 DM	.	.	.	2
2954 14 305	- - mit einem Zylinderdurchmesser von mehr als 165 mm	St 1000 DM	3 510 448 762	2 968 360 697	3 548 414 315	3
	- Flachwirk-, Flachstrick- und Nähwirkmaschinen					
2954 14 533	- - Flachkühlwirk-, Flachstrick- und Nähwirkmaschinen (ohne Flachkettenwirkmaschinen)	St 1000 DM	.	2 772 359 660	.	3
2954 14 535	- - Nähwirkmaschinen	St 1000 DM	.	.	.	1
2954 14 550	- - Flachkettenwirkmaschinen (einschl. Raschelmachines)	St 1000 DM	1 411 413 044	1 165 339 642	1 181 356 894	3
2954 14 700	- Gimpen-, Tüll-, Spitzen-, Stick-, Posamentier-, Flecht-, Netzknüpf- und Tuftingmaschinen	St 1000 DM	1 700 108 429	1 787 85 003	1 889 114 919	6
	Schaft-, Jacquard-, Kartenschlag-, Kartenkopier-, Kartenbindemaschinen und andere Hilfsmaschinen und -apparate für Spinnerei-, Weberei-, Wirkerei- und Strickereimaschinen					
2954 15 300	- Schaff-, Jacquard-, Kartenschlag-, Kartenkopier-, Kartenbindemaschinen und Kartensparvorrichtungen	t 1000 DM	1 794 67 323	2 362 77 226	2 228 73 741	6

5 Produktion nach Güterarten - Deutschland

Melde-Nr.	Bezeichnung	Einheit	1998	1999	2000	2000 Anzahl Unternehmen
1	2	3	4	5	6	7
2954 15 500	- Andere Hilfsmaschinen und -apparate für Spinnerei-, Wirkerei-, Strickerei- und Webereimaschinen	t 1000 DM	240 17 141	367 16 246	332 18 342	4
	Maschinen und Apparate zum Herstellen oder Ausrüsten von Filz- oder Vliesstoffen; Maschinen und Apparate zum Waschen, Bleichen, Färben o.ä. Behandeln von Garnen, Geweben u.a. Spinnstoffwaren					
2954 21 100	- Maschinen und Apparate zum Herstellen oder Ausrüsten von Filz oder Vliesstoffen (einschl. Maschinen und Apparate zum Herstellen von Filzhüten; Formen für die Hutmacherei)	t 1000 DM	10 197 211 499	9 074 212 132	8 404 200 534	13
2954 21 303	- Bügelmaschinen, Bügel- und Fixierpressen	St 1000 DM	35 268 45 618	.	.	2
2954 21 309	- - für den Haushalt					
2954 21 309	- - Andere Bügelmaschinen, Bügel- und Fixierpressen	St 1000 DM	1 307 54 848	836 44 448	1 399 52 512	6
2954 21 530	- Maschinen und Apparate zum Waschen, Bleichen oder Färben	St 1000 DM	1 350 284 725	1 180 224 817	1 060 189 400	14
2954 21 530	- - zum Waschen oder Bleichen					
2954 21 550	- - zum Färben	St 1000 DM	776 278 920	751 218 588	957 281 896	11
2954 21 700	- Maschinen und Apparate zum Auf- oder Abwickeln, Falten, Schneiden oder Auszacken von Geweben	St 1000 DM	3 324 95 893	3 256 91 153	3 244 104 840	16
2954 21 830	- Andere Maschinen und Apparate					
2954 21 830	- - Maschinen zum Herstellen von Linoleum oder anderem Fußbodenbelag durch Beschichten von Geweben oder anderen Unterlagen	St 1000 DM	.	.	.	2
2954 21 855	- - Maschinen oder Apparate zum Appretieren oder Ausrüsten; Maschinen zum Mangeln, Dämpfen, Formen, Entwässern	St 1000 DM	100 28 899	96 26 579	93 25 250	4
2954 21 857	- - - Rau-, Scher- und Gewebereinigungsmaschinen					
2954 21 857	- - - Andere Maschinen und Apparate zum Appretieren oder Ausrüsten	St 1000 DM	418 79 896	350 57 823	271 66 726	11
2954 21 859	- - - Andere Maschinen und Apparate, a.n.g.	St 1000 DM	4 618 92 757	4 170 101 386	5 141 96 970	12
2954 22 300	Maschinen für die chemische Reinigung; Trockner und Maschinen zum Waschen von Wäsche mit einem Fassungsvermögen an Trockenwäsche von mehr als 10 kg	St 1000 DM	2 308 90 846	2 519 90 205	2 759 91 838	6
2954 22 300	- Maschinen zum Waschen von Wäsche mit einem Fassungsvermögen an Trockenwäsche von mehr als 10 kg					
2954 22 500	- Maschinen für die chemische Reinigung	St 1000 DM	.	.	.	1
2954 22 700	- Trockner für Garne, Gewebe oder andere Spinnstoffwaren	St 1000 DM	2 906 448 080	2 253 408 563	2 642 474 890	9
2954 23 303	Nähautomaten, andere Nähmaschinen	St 1000 DM	2 092 38 377	1 452 28 631	1 873 35 766	6
2954 23 303	- Nähautomaten					
2954 23 305	- - Stichgruppen-Nähautomaten					
2954 23 305	- - Nähautomaten mit automatischer Nähgutführung, mit selbsthergestelltem Oberteil	St 1000 DM	1 106 53 590	742 37 723	818 43 860	3
2954 23 307	- - Nähautomaten mit automatischer Nähgutführung, zur Aufnahme eines bezogenen Oberteils vorgesehen	St 1000 DM	1 104 29 483	1 120 25 167	1 357 31 760	3
2954 23 533	- - - mit horizontaler Greiferwelle	St 1000 DM	.	.	.	2
2954 23 535	- - - mit vertikaler Greiferwelle	St 1000 DM	.	.	.	2
2954 23 539	- - - Andere Steppstichnähmaschinen (z.B. Blindstich- und Handwerkernähmaschinen)	St 1000 DM	269 7 032	86 7 377	.	2

5 Produktion nach Güterarten - Deutschland

Melde-Nr.	Bezeichnung	Einheit	1998	1999	2000	2000 Anzahl Unternehmen
1	2	3	4	5	6	7
2954 23 553	-- Andere Nähmaschinen (ohne Steppstichnähmaschinen) -- Liniennähmaschinen (auch Zick-Zack-Nähmaschinen)	St 1000 DM	.	.	.	2
2954 23 555	-- Oberdecknaht-, überwendling- und Sicherheitsnähmaschinen	St 1000 DM	.	.	.	2
2954 23 557	-- Andere Kettenstichnähmaschinen	St 1000 DM	2 245 21 196	1 807 19 817	2 021 17 229	5
2954 23 559	-- Andere Nähmaschinen und -apparate, a.n.g.	St 1000 DM	3 956 72 371	.	1 339 68 129	5
2954 30 300	Maschinen u. Apparate z. Aufbereiten, Gerben o. Bearbeiten v. Häuten, Fellen o. Leder; z. Herstellen o. Instandsetzen v. Schuhen o. Lederwaren (oh. Nähmaschinen) - zum Aufbereiten, Gerben oder Bearbeiten von Häuten, Fellen oder Leder	St 1000 DM	.	.	.	2
2954 30 500	- zum Herstellen oder Instandsetzen von Schuhen	St 1000 DM	5 576 52 568	4 245 41 519	3 923 43 531	12
2954 30 700	- Andere Maschinen und Apparate zum Herstellen und Instandsetzen von Lederwaren	St 1000 DM	.	.	.	2
2954 41 103	Teile und Zubehör für Spinnerei-, Weberei-, Wirkerei- und Strickereimaschinen oder deren Hilfsmaschinen oder -apparate - für Spinnereimaschinen oder deren Hilfsmaschinen und -apparate (ohne Spindeln, Spindelflügel, Spinnringe und Ringläufer, Rotorspinnaggregate und Teile dafür) - für Maschinen zum Düsen-spinnen und Nachbehandeln von cellulosischen und synthetischen Fasern und Filamenten oder deren Hilfsmaschinen und -apparate	1000 DM	599 484	450 611	394 488	28
2954 41 109	-- für andere Spinnereimaschinen oder deren Hilfsmaschinen oder -apparate	1000 DM	179 595	198 199	300 321	30
2954 41 300	- Spindeln, Spindelflügel, Spinnringe und Ringläufer, Rotorspinnaggregate und Teile dafür (auch Auflösewalzen)	t 1000 DM	4 135 235 284	2 921 192 295	2 676 184 602	8
2954 41 503	- Teile und Zubehör für Webmaschinen oder deren Hilfsmaschinen oder -apparate - Webschützen, Webeblätter, Weblitzen, Webschäfte	1000 DM	20 585	33 488	45 212	6
2954 41 509	-- Andere Teile und Zubehör für Webmaschinen oder deren Hilfsmaschinen oder -apparate	1000 DM	252 907	210 245	221 745	41
2954 41 700	- Teile und Zubehör für Wirk-, Strick-, Nähwirk-, Gimpen-, Tüll-, Spitzen-, Stick-, Posamentier-, Flecht-, Netzwirk- und Tuftingmaschinen oder deren Hilfsmaschinen und -apparate	1000 DM	785 035	774 225	829 119	45
2954 42 103	Teile und Zubehör für andere Maschinen für das Textilgewerbe; Teile und Zubehör für Maschinen für das Bekleidungs- und Ledergewerbe - für Maschinen zum Waschen von Wäsche, auch mit Trockenvorrichtung - für Maschinen mit einem Fassungsvermögen an Trockenwäsche von 10 kg oder weniger	1000 DM	76 686	67 932	74 920	11
2954 42 109	-- für andere Maschinen zum Waschen von Wäsche	1000 DM	2 018	1 148	1 654	4

5 Produktion nach Güterarten - Deutschland

Melde-Nr.	Bezeichnung	Einheit	1998	1999	2000	2000 Anzahl Unternehmen
1	2	3	4	5	6	7
	- Teile u. Zubehör für Maschinen u. Apparate z. Waschen, Bleichen, Färben, Appretieren, Ausrüsten, Beschichten u. Imprägnieren, Trocknen, Reinigen, Bügeln u. Pressen					
2954 42 201	- für Wäschetrockner mit einem Fassungsvermögen an Trockenwäsche von 10 kg oder weniger	1000 DM	5 136	20 907	22 335	4
2954 42 203	- für andere Trockner für Garne, Gewebe und andere Spinnstoffwaren	1000 DM	51 173	44 152	52 712	6
2954 42 205	- für Maschinen und Apparate zum Waschen, Bleichen, Färben, Appretieren, Ausrüsten, Beschichten und zum Auf- und Abwickeln, Falten, Schneiden von Geweben	1000 DM	186 514	192 053	179 397	25
2954 42 209	- für andere Maschinen und Apparate	1000 DM	141 038	124 198	142 696	24
2954 42 303	- Nähmaschinen - für Haushaltsnähmaschinen	kg 1000 DM	.	.	.	2
2954 42 309	- für andere Nähmaschinen	kg 1000 DM	381 080 98 900	308 723 82 468	236 033 61 817	3
2954 42 500	- Möbel, Sockel und Deckel für Nähmaschinen sowie Teile dafür	t 1000 DM	.	.	.	2
2954 42 700	- Andere Nähmaschinenteile	1000 DM	61 525	57 065	65 550	14
2954 42 800	- Teile für Maschinen und Apparate zum Herstellen und Instandsetzen von Leder, Schuhen und Lederwaren	1000 DM	28 124	28 626	32 438	10
2954 50 000	Haushaltsnähmaschinen	St 1000 DM	.	.	.	2
2954 91 001	Installation von Maschinen für das Textil-, Bekleidungs- und Ledergewerbe - von Spinnerei-, Weberei-, Strickerei- und Wirkereimaschinen	1000 DM	23 984	15 530	18 163	10
2954 91 003	- von Nähmaschinen und -automaten sowie Maschinen zum Herstellen von Leder, Schuhen und Lederwaren	1000 DM	-	.	.	1
2954 91 009	- von anderen Maschinen für das Textil- und Bekleidungs-gewerbe	1000 DM	20 056	21 622	25 524	16
2954 92 000	Reparatur und Instandhaltung von Maschinen für das Textil-, Bekleidungs- und Ledergewerbe	1000 DM	79 551	106 490	132 102	49
2955 11 130	Maschinen und Apparate zum Her- oder Fertigstellen, Be- oder Verarbeiten von Halbstoff aus cellulosehaltigen Faserstoffen, Papier und Pappe - Maschinen und Apparate zum Herstellen von Halbstoff aus cellulosehaltigen Faserstoffen, Papier oder Pappe und zum Fertigstellen von Papier oder Pappe - zum Herstellen von Halbstoff aus cellulosehaltigen Faserstoffen	St 1000 DM	368	259	275	6
2955 11 150	- zum Herstellen von Papier oder Pappe	St 1000 DM	1 982	1 540 616 044	1 144 527 942	13
2955 11 170	- zum Fertigstellen von Papier oder Pappe	St 1000 DM	362 012	297 319	306 918	5
2955 11 330	- Kombinierte Rollenschneide- und -wickelmaschinen, Längs- und Querschneider, Schnellschneider für Papier oder Pappe - Kombinierte Rollenschneide- und -wickelmaschinen	St 1000 DM	422 244 045	426 159 731	367 237 716	10
2955 11 350	- Längs- und Querschneider	St 1000 DM	1 826 570 307	1 234 289 961	1 085 279 128	16
2955 11 370	- Schnellschneider	St 1000 DM	7 313 156 793	6 068	7 147	3
2955 11 430	- Andere Schneidemaschinen für Papier oder Pappe - Dreischneider	St 1000 DM	.	.	.	1

5 Produktion nach Güterarten - Deutschland

Melde-Nr.	Bezeichnung	Einheit	1998	1999	2000	2000 Anzahl Unternehmen
1	2	3	4	5	6	7
2955 11 450	- - Andere Schneidemaschinen	St 1000 DM	.	78 108	92 620	10
2955 11 500	- Maschinen zum Herstellen von Tüten, Beuteln, Säcken oder Briefumschlägen	St 1000 DM	562 352 347	376 347 444	374 395 669	13
2955 11 600	- Maschinen zum Herstellen von Schachteln, Hülsen, Trommeln o.ä., nicht durch Formpressen hergestellten Behältnissen	St 1000 DM	769 149 300	706 136 827	635 135 204	13
2955 11 700	- Maschinen zum Formpressen von Waren aus Papierhalbstoff, Papier oder Pappe	St 1000 DM	113 490	71 001	121 963	7
2955 11 800	- Andere Maschinen und Apparate zum Be- und Verarbeiten von Papierhalbstoff, Papier oder Pappe	St 1000 DM	44 146 318 046	38 562 306 998	34 704 328 728	34
2955 12 300	Teile für Maschinen und Apparate für das Papiergewerbe - zum Herstellen von Halbstoff aus cellulosehaltigen Faserstoffen	1000 DM	102 408	77 640	81 564	9
2955 12 530	- zum Her- oder Fertigstellen von Papier oder Pappe - - zum Herstellen von Papier oder Pappe	1000 DM	400 182	439 679	528 500	33
2955 12 550	- - zum Fertigstellen von Papier oder Pappe	1000 DM	73 338	99 795	111 443	10
2955 12 700	- zum Be- oder Verarbeiten von Papierhalbstoff, Papier oder Pappe	1000 DM	304 922	330 715	324 358	69
2955 91 000	Installation von Maschinen für das Papiergewerbe	1000 DM	149 277	189 641	186 345	38
2955 92 000	Reparatur und Instandhaltung von Maschinen für das Papiergewerbe	1000 DM	111 965	119 538	132 414	48
2956 11 100	Buchbindereimaschinen und -apparate - Falzmaschinen	St 1000 DM	10 753 302 201	9 520 267 836	8 171 297 469	7
2956 11 300	- Zusammentragmaschinen	St 1000 DM	515 40 957	456 54 682	368 62 468	4
2956 11 500	- Faden-, Draht- und Klammerheftmaschinen	St 1000 DM	70 921	100 940	145 050	4
2956 11 700	- Klebebindemaschinen	St 1000 DM	75 19 620	75	81 20 900	4
2956 11 900	- Andere Buchbindereimaschinen und -apparate	St 1000 DM	379 718	300 813	7 506 299 861	11
2956 12 300	Setzmaschinen; Maschinen zum Schriftgießen oder zum Zurichten oder Herstellen von Druckformen - Fotosetzmaschinen	St 1000 DM	-	-	-	-
2956 12 500	- Andere Setzmaschinen, -apparate und -geräte; andere Maschinen zum Schriftgießen oder zum Zurichten oder Herstellen von Klischees oder Druckformen	St 1000 DM	3 339 70 133	3 004 50 803	4 162 61 617	3
2956 13 300	Offsetdruckmaschinen und -apparate - Rollenoffsetmaschinen und -apparate	St 1000 DM	549 1 898 657	285 2 018 435	304 2 172 577	8
2956 13 530	- Bogenoffsetdruckmaschinen und -apparate - - für ein Papierformat von 52 x 74 cm oder weniger (ohne solche für ein Papierformat von 22 x 36 cm oder weniger)	St 1000 DM	15 632 1 287 844	13 643 1 040 476	18 214 1 080 017	5
2956 13 550	- - für ein Papierformat von mehr als 52 x 74 cm, jedoch weniger als 74 x 107 cm	St 1000 DM	.	2 100 3 201 310	2 553 3 781 977	4
2956 13 570	- - für ein Papierformat von 74 x 107 cm oder mehr	St 1000 DM	.	.	.	2
2956 14 100	Andere Druckmaschinen und -apparate, a.n.g.; Hilfsmaschinen und -apparate für Druckmaschinen - Rollenhochdruckmaschinen und -apparate	St 1000 DM	-	-	-	-
2956 14 300	- Flexodruckmaschinen und -apparate	St 1000 DM	354 387 427	291 298 416	360 369 847	11
2956 14 500	- Tiefdruckmaschinen und -apparate	St 1000 DM	1 393 162 961	183 761	.	2

5 Produktion nach Güterarten - Deutschland

Melde-Nr.	Bezeichnung	Einheit	1998	1999	2000	2000 Anzahl Unternehmen
1	2	3	4	5	6	7
2956 14 700	- Hilfsmaschinen und -apparate für Druckmaschinen	St 1000 DM	39 037 494 641	46 208 507 719	47 745 499 925	23
2956 14 930	- - Andere Druckmaschinen und -apparate (z.B. Rotationsmaschinen)	St 1000 DM	7 655	95 5 199	.	1
2956 14 950	- - zum Bedrucken von Spinnstoffen	St 1000 DM	7 355 308 560	7 569 453 763	12 687 574 537	22
2956 15 300	Teile für Buchbinderei-, Setz- und Druckmaschinen - für Buchbindereimaschinen und -apparate	St 1000 DM	137 062	155 727	177 902	24
2956 15 500	- für Maschinen zum Setzen, Schriftgießen oder zum Zurichten oder Herstellen von Druckformen	1000 DM	.	.	24 052	7
2956 15 700	- für Druck- und Druckhilfsmaschinen und -apparate	1000 DM	986 575	1 071 082	1 284 250	88
2956 21 000	Wäscheschleudern	St 1000 DM	120 360 33 127	30 637	30 662	4
2956 22 330	Trockner für Holz, Papierhalbstoff, Papier oder Pappe und andere Erzeugnisse, für gewerbliche Zwecke - Trockner für Holz, Papierhalbstoff, Papier oder Pappe - für Holz	St 1000 DM	147 54 056	160 100 061	128 65 413	5
2956 22 350	- - für Papierhalbstoff, Papier oder Pappe	St 1000 DM	164 102 933	96 381	89 017	3
2956 22 503	- - Andere Trockner für Nahrungs- und Genußmittel	St 1000 DM	541 51 135	777 31 132	940 36 933	5
2956 22 505	- - für chemische Erzeugnisse und für Erzeugnisse aus Kunststoff oder Kautschuk	St 1000 DM	12 455 194 360	2 407 169 858	2 596 186 942	10
2956 22 507	- - für lackierte Erzeugnisse (ohne elektrisch beheizte Infrarot-Trockenöfen), (z.B. Kammer- und Durchlauföfen)	St 1000 DM	972 180 218	788 139 542	775 141 511	12
2956 22 509	- - für andere Erzeugnisse, a.n.g.	St 1000 DM	11 116 267 529	10 246 285 136	4 441 341 160	22
2956 23 130	Maschinen und Apparate zum Be- oder Verarbeiten von Kautschuk oder Kunststoffen oder zum Herstellen von Waren daraus, a.n.g. - Spritzgießmaschinen - für Kautschuk	St 1000 DM	.	.	.	2
2956 23 150	- - für Kunststoffe	St 1000 DM	.	10 765 1 679 676	12 667 1 911 247	16
2956 23 330	- Extruder - für Kautschuk	St 1000 DM	68 79 809	127 101 647	105 93 522	4
2956 23 350	- - für Kunststoffe	St 1000 DM	3 926 1 142 090	3 780 1 146 817	4 036 1 325 242	34
2956 23 400	- Blasformmaschinen	St 1000 DM	394 439 260	388 459 724	405 441 209	11
2956 23 500	- Vakuumform- und andere Warmformmaschinen	St 1000 DM	3 852 266 118	3 100 242 621	3 231 309 299	10
2956 23 600	- Maschinen zum Formen oder Runderneuern von Luftreifen oder zum Formen von Luftschläuchen	St 1000 DM	153 63 501	194 76 448	165 94 880	5
2956 23 730	- - Andere Maschinen und Apparate zum Herstellen von Formteilen - Pressen	St 1000 DM	1 373 321 195	1 259 288 094	1 494 292 741	19
2956 23 750	- - Andere Maschinen und Apparate zum Herstellen von Formteilen (z.B. Rotations- und Schleudergießmaschinen)	St 1000 DM	643 63 403	19 145	26 681	5
2956 23 830	- Maschinen zum Herstellen von Schaumstoffen, zum Be- und Verarbeiten von Kautschuk oder Kunststoffen, a.n.g. - - zum Herstellen von Schaumstoffen und Schaum-, Schwamm- oder Zellkautschuk	St 1000 DM	836 320 560	901 339 986	1 009 380 184	12

5 Produktion nach Güterarten - Deutschland

Melde-Nr.	Bezeichnung	Einheit	1998	1999	2000	2000 Anzahl Unternehmen
1	2	3	4	5	6	7
2956 23 853	-- Andere Maschinen und Apparate zum Be- und Verarbeiten von Kautschuk oder Kunststoffen -- - Zerkleinerungsmaschinen, Mischer, Knetter und Rührwerke	St 1000 DM	9 499 539 844	8 972 259 830	8 023 395 210	23
2956 23 859	-- - Andere Maschinen und Apparate (z.B. Schneid-, Schäl-, Spalt- und Stanzmaschinen)	St 1000 DM	532 962	549 242	660 430	58
2956 24 130	Gießerei-Formkästen; Grundplatten für Formen; Gießereimodelle; Formen für Metalle, Hartmetalle, Glas, mineralische Stoffe, Kautschuk oder Kunststoffe - Gießerei-Formkästen; Grundplatten für Formen; Gießereimodelle - - Gießerei-Formkästen; Gießerei-Modelle (ohne solche aus Holz); Grundplatten für Formen	St 1000 DM	215 585	32 874 190 729	30 479 202 502	28
2956 24 150	-- Gießerei-Modelle aus Holz	St 1000 DM	21 577 136 806	19 336 129 755	15 591 131 374	55
2956 24 200	- Formen zum Druckgießen für Metalle oder Hartmetalle (einschl. Spritzgießen)	St 1000 DM	11 337 393 787	10 649 423 007	79 481 449 771	85
2956 24 300	- Andere Formen für Metalle oder Hartmetalle (z.B. Kokillen)	St 1000 DM	234 607	315 210	588 201 292 427	30
2956 24 500	- Formen für Glas	St 1000 DM	367 981 129 668	426 154 123 641	419 466 119 372	18
2956 24 600	- Formen für mineralische Stoffe	St 1000 DM	132 408	667 550 132 963	14 986 125 160	10
2956 24 730	- Formen zum Spritzgießen oder Formpressen für Kautschuk oder Kunststoffe - - für Kautschuk	St 1000 DM	8 656 163 746	19 205 151 739	10 770 168 279	33
2956 24 750	- - für Kunststoffe	St 1000 DM	281 961 1 994 242	251 041 2 040 389	223 193 2 270 847	475
2956 24 800	- Andere Formen für Kautschuk oder Kunststoffe (ohne Spritzgieß- und Formpreßwerkzeuge)	St 1000 DM	611 116 551 675	104 190 611 563	83 421 665 829	105
2956 25 100	Maschinen mit eigener Funktion, a.n.g. - Maschinen und Apparate für die Isotopentrennung und Teile dafür	St 1000 DM	.	.	.	1
2956 25 200	- Maschinen zum Zusammenbauen von mit Glaskolben oder Glasröhren ausgestatteten elektrischen Lampen, Elektronenröhren oder Blitzlampen	St 1000 DM	-	-	-	-
2956 25 300	- Maschinen zum Herstellen oder Warmbearbeiten von Glas oder Glaswaren	St 1000 DM	1 223 139 490	6 158 138 693	160 399	22
2956 25 503	- Maschinen zum Herstellen von Bindfäden, Seilen, Tauen oder Kabeln - - von Drahtseilen und Kabeln	St 1000 DM	1 515 163 967	821 118 272	909 96 158	10
2956 25 505	- - von Bindfäden, Seilen, Tauen	St 1000 DM	-	.	.	1
2956 25 633	- Maschinen zum Behandeln von Metallen; zum Mischen, Kneten, Mahlen u.ä. von Stoffen aller Art, a.n.g. - - Maschinen zum Behandeln von Metallen (einschl. Spulenwickelmaschinen für elektrotechnische Zwecke), a.n.g. - - - zur Oberflächenvorbehandlung	St 1000 DM	4 829 379 827	3 840 357 336	5 124 436 463	19
2956 25 635	- - - zur Oberflächenbehandlung oder -veredlung	St 1000 DM	4 547 534 728	5 574 843 391	6 249 756 672	43
2956 25 639	- - - Andere Maschinen zum Behandeln von Metallen (z.B. Spulenwickelmaschinen für elektrotechnische Zwecke)	St 1000 DM	1 358 134 287	3 794 204 723	6 210 277 910	20

5 Produktion nach Güterarten - Deutschland

Melde-Nr.	Bezeichnung	Einheit	1998	1999	2000	2000 Anzahl Unternehmen
1	2	3	4	5	6	7
2956 25 651	-- Maschinen zum Mischen, Kneten, Mahlen, Zerkleinern, Sieben, Sichten, Homogenisieren, Emulgieren oder Rühren, a.n.g. -- für die pharmazeutische Industrie	St 1000 DM	47 231 151 014	39 782 178 323	228 433	20
2956 25 653	-- -- für die chemische Industrie	St 1000 DM	10 121 226 683	7 569 214 645	7 605 241 284	25
2956 25 659	-- -- für andere Industrien	St 1000 DM	6 292 357 878	5 366 311 514	5 778 341 933	39
2956 25 730	- Schreitender hydraulischer Grubenausbau, Mehrzweck-Industrieroboter, Zentralschmiersysteme -- Schreitender hydraulischer Grubenausbau	St 1000 DM	.	.	.	1
2956 25 750	-- Mehrzweck-Industrieroboter	St 1000 DM	7 475 599 241	7 921 673 382	12 819 855 581	18
2956 25 770	-- Zentralschmiersysteme	St 1000 DM	76 416 112 776	93 250 115 327	96 812 130 602	10
2956 25 931	- Andere Maschinen, Apparate und Geräte mit eigener Funktion (z.B. hydropneumatische Akkumulatoren usw.) -- für die automatisierte Montagetechnik -- Montagemaschinen (mit manuellen Tätigkeiten im mechanisierten Montageablauf integriert)	St 1000 DM	8 637 766 300	10 444 867 211	12 236 1 183 791	91
2956 25 933	-- -- Montageautomaten (ohne manuelle Tätigkeiten im Montageablauf)	St 1000 DM	5 356 1 104 107	6 487 1 172 411	9 264 1 664 488	60
2956 25 935	-- -- Montagelinien (verkettete mechanisierte und/oder automatisierte Einzelmontage- bzw. Montageroboterstationen)	St 1000 DM	1 982 1 122 125	2 148 939 614	2 419 1 611 348	58
2956 25 939	-- -- Aufbaueinheiten (ständerlose Maschinen, die zur Ergänzung einer vorhandenen oder unter Verwendung eines Trägergestells bzw. einer Basiseinheit für den Grundaufbau von Montageeinrichtungen dienen), Kennzeichnungseinheiten zum Prägen, Signieren usw.	St 1000 DM	22 391 226 259	23 303 227 299	26 270 213 599	16
2956 25 951	-- für die automatisierte Handhabung -- Handhabungsgeräte (Bewegungsachsen nicht frei programmierbar) für die automatische Zufuhr und Entnahme von Material, Werkstücken und Werkzeugen	St 1000 DM	769 248	837 902	988 483	72
2956 25 953	-- -- Manipulatoren (manuell gesteuerte Bewegungseinrichtungen, ferngesteuerte Manipulatoren)	St 1000 DM	82 986	79 617	95 173	13
2956 25 959	-- -- Greif- u. Spanneinrichtungen (z.B. Greif- u. Spannwerkzeuge, Werkstückaufnahmen u. -träger, Werkzeugaufnahmen u. -wechseleinrichtungen für Handhabungsgeräte, Manipulatoren u. Industrieroboter)	St 1000 DM	617 593 296 051	661 973 288 703	258 336 257 292	24
2956 25 971	-- -- für die anorganische Chemie	St 1000 DM	7 778 232 642	6 711 355 875	6 121 251 824	18
2956 25 973	-- -- für die organische Chemie	St 1000 DM	3 052 250 269	2 482 205 345	2 625	22
2956 25 975	-- -- für allgemeine chemische Zwecke	St 1000 DM	85 969 278 517	47 247 266 900	43 052 220 788	28
2956 25 978	-- -- Andere Maschinen, Apparate und Geräte	St 1000 DM	8 015 165 3 093 251	7 403 639 3 274 835	7 147 637 3 790 246	269

5 Produktion nach Güterarten - Deutschland

Melde-Nr.	Bezeichnung	Einheit	1998	1999	2000	2000 Anzahl Unternehmen
1	2	3	4	5	6	7
2956 26 300	Teile für Maschinen für sonstige bestimmte Wirtschaftszweige, a.n.g. - Teile für Maschinen zum Zusammenbauen, Herstellen oder Warmbearbeiten von Glas oder Glaswaren	1000 DM	198 988	288 679	174 402	32
2956 26 500	- Teile für Maschinen und Apparate zum Be- oder Verarbeiten von Kautschuk oder Kunststoffen oder zum Herstellen von Waren daraus	1000 DM	1 336 072	1 351 206	1 513 802	193
2956 26 701	- Teile für andere Maschinen, Apparate und Geräte mit eigener Funktion für sonstige bestimmte Wirtschaftszweige - für die Span- oder Faserplattenherstellung und Holz- oder Korkbehandlung	1000 DM	70 007	78 989	90 024	12
2956 26 703	-- für den Straßen-, Hoch- oder Tiefbau oder für ähnliche Arbeiten, a.n.g.	1000 DM	340 919	369 084	339 386	35
2956 26 705	-- für die chemische Industrie, a.n.g.	1000 DM	219 639	202 700	239 452	50
2956 26 707	-- für die automatisierte Montagetechnik und Handhabung	1000 DM	513 610	543 681	734 245	118
2956 26 709	-- für andere Maschinen, a.n.g.	1000 DM	2 862 224	2 935 374	3 435 200	501
2956 91 001	Installation von Maschinen für sonstige bestimmte Wirtschaftszweige, a.n.g. - von Maschinen für das Druckgewerbe	1000 DM	213 729	203 508	261 099	25
2956 91 002	- von Maschinen zum Be- oder Verarbeiten von Kautschuk oder Kunststoffen und Waren daraus	1000 DM	111 444	104 414	178 100	37
2956 91 003	- von Maschinen zum Herstellen oder Warmbearbeiten von Glas oder Glaswaren	1000 DM	4 580	5 314	4 489	5
2956 91 005	- von Maschinen für die automatisierte Montagetechnik und Handhabung	1000 DM	184 104	175 301	200 859	44
2956 91 007	- von Maschinen, Apparaten und Geräten für die chemische Industrie	1000 DM	183 692	142 577	104 815	26
2956 91 009	- von anderen Maschinen für sonstige bestimmte Wirtschaftszweige, a.n.g.	1000 DM	750 151	789 892	729 463	131
2956 92 000	Reparatur und Instandhaltung von Maschinen für sonstige bestimmte Wirtschaftszweige, a.n.g.	1000 DM	1 155 911	1 157 797	1 329 776	493
2960 13 300	Revolver, Pistolen, Gewehre und andere Waffen - Revolver und Pistolen (ohne Schreckschuß-, Leucht-, Starterpistolen und -revolver u.ä. Geräte)	St 1000 DM	129 682 60 212	173 634 86 001	145 605 90 317	6
2960 13 501	- Jagd- und Sportgewehre (auch Vorderlader) - Sportgewehre (Kleinkaliber)	St 1000 DM	6 390 8 366	5 713 8 415	6 513 9 051	5
2960 13 503	-- Büchsen	St 1000 DM	20 330 31 867	18 705 28 011	18 652 29 355	3
2960 13 505	-- Flinten (einschl. kombinierter Jagdwaffen)	St 1000 DM	8 592 28 917	8 238 29 486	7 987 34 041	5
2960 13 509	-- Andere Jagd- und Sportwaffen (z.B. Vorderlader)	St 1000 DM	16 387	63 271 25 221	21 260	4
2960 13 700	- Andere Feuerwaffen u.ä. Geräte (z.B. Schreckschuß-, Leucht-, Reizstoff-, Starterpistolen und -revolver, Bolzenviehtötungsapparate u.ä.)	St 1000 DM	306 428 34 799	297 860 34 101	331 501 32 945	4
2960 13 900	- Andere Waffen (z.B. Feder-, Luft-, Gasdruckwaffen, Schlagstöcke usw.; ohne Säbel, Bajonette u.a. blanke Waffen)	t 1000 DM	181 38 622	187 40 899	180 43 887	5

5 Produktion nach Güterarten - Deutschland

Melde-Nr.	Bezeichnung	Einheit	1998	1999	2000	2000 Anzahl Unternehmen
1	2	3	4	5	6	7
2960 14 103	Patronen u.a. Munition und Geschosse, Teile dafür - Kartuschen für Bolzensetz- oder Nietwerkzeuge oder für Viertötungsapparate, Teile dafür - Kartuschen für Bolzensetz- oder Nietwerkzeuge oder für Viertötungsapparate	1000 St 1000 DM	.	.	.	2
2960 14 109	- - Teile für Kartuschen	1000 St 1000 DM	-	-	-	-
2960 14 301	- Patronen für Gewehre, Revolver und Pistolen für zivile Zwecke, Teile dafür - Patronen für Gewehre, Revolver und Pistolen für zivile Zwecke	1000 St 1000 DM	308 919 49 179	313 882 .	370 369 .	3
2960 14 303	- - Teile für Patronen für zivile Zwecke	1000 St 1000 DM	-	-	-	-
2960 14 701	- Andere Munition und Geschosse - - Andere Munition und Geschosse für zivile Zwecke	1000 St 1000 DM	18 779	.	.	2
2960 15 300	Teile und Zubehör für Waffen - Teile und Zubehör für Revolver, Pistolen u.a. Waffen für zivile Zwecke	1000 DM	32 099	45 044	54 073	12
2971 11 103	Kühl-, Gefrierschränke, Tiefkühltruhen - Kombinierte Kühl- und Gefrierschränke mit gesonderten Außentüren - - für den Einbau	St 1000 DM	.	.	.	2
2971 11 109	- - Andere kombinierte Kühl- und Gefrierschränke	St 1000 DM	382 661 331 836	314 859 263 191	287 376 243 651	3
2971 11 333	- Haushaltskühlschränke - - Haushaltskühlschränke (ohne Einbaukühlschränke) (einschl. Absorberkühlschränken) - - - Tischkühlschränke	St 1000 DM	364 366 160 131	373 820 154 512	394 168 155 474	4
2971 11 339	- - - Andere Haushaltskühlschränke	St 1000 DM	462 767 223 057	514 595 262 015	546 695 280 545	5
2971 11 350	- - Einbaukühlschränke	St 1000 DM	1 334 964 702 245	1 244 152 616 362	1 047 052 515 401	3
2971 11 500	- Gefrier- und Tiefkühltruhen mit einem Inhalt von 800 l oder weniger	St 1000 DM	.	.	.	1
2971 11 700	- Gefrier- und Tiefkühlschränke mit einem Inhalt von 900 l oder weniger	St 1000 DM	645 402 395 054	646 530 391 448	687 369 415 446	4
2971 12 000	Haushaltsgeschirrspülmaschinen	St 1000 DM	3 584 146 2 387 292	3 638 291 2 346 431	3 874 354 2 496 305	4
2971 13 303	Maschinen zum Waschen von Wäsche und Wäschetrockner, mit einem Fassungsvermögen an Trockenwäsche von 10 kg oder weniger - Waschvollautomaten - - Frontlader, mit einem Fassungsvermögen bis 6 kg	St 1000 DM	2 966 086 2 845 366	2 931 029 2 772 978	3 285 930 2 943 333	6
2971 13 305	- - Toplader, mit einem Fassungsvermögen bis 6 kg	St 1000 DM	394 182 344 378	327 407 284 299	307 276 252 106	3
2971 13 309	- - Andere Waschvollautomaten, mit einem Fassungsvermögen von mehr als 6 kg bis 10 kg	St 1000 DM	.	.	.	1
2971 13 500	- Andere Waschmaschinen	St 1000 DM	.	.	.	2
2971 13 700	- Wäschetrockner	St 1000 DM	941 174 726 188	1 088 340 823 216	1 158 944 860 456	4
2971 14 000	Decken aus Gewebe mit elektrischer Heizvorrichtung	St 1000 DM	.	2 005 911 43 676	44 369	3
2971 15 330	Ventilatoren und Abzugshauben - Ventilatoren mit eingebautem Elektromotor mit einer Leistung von 125 W oder weniger - - Deckenventilatoren	St 1000 DM	-	-	-	-
2971 15 350	- - Andere Ventilatoren	St 1000 DM	331 064	311 446	367 687	7

5 Produktion nach Güterarten - Deutschland

Melde-Nr.	Bezeichnung	Einheit	1998	1999	2000	2000 Anzahl Unternehmen
1	2	3	4	5	6	7
2971 15 500	- Abzugshauben mit einer größten horizontalen Seitenlänge von 120 cm oder weniger	St 1000 DM	244 534	264 988	306 001	8
	Staubsauger und elektromechanische Haushaltsgeräte, mit eingebautem Elektromotor					
2971 21 130	- Staubsauger - für eine Spannung von 110 V oder mehr	St 1000 DM	5 245 630 1 054 125	5 555 230 1 142 760	5 714 055 1 084 273	11
2971 21 150	- für eine Spannung von weniger als 110 V (einschl. Akku-Staubsaugern)	St 1000 DM	330 909 16 324	338 872 20 484	373 278 18 558	4
2971 21 300	- Bohrergeräte	St 1000 DM	11 839	.	9 522 9 026	3
2971 21 500	- Küchenabfallzerkleinerer	St 1000 DM	-	-	-	-
2971 21 700	- Lebensmittelzerkleinerungs- und -mischgeräte (Küchenmaschinen); Frucht- und Gemüsepressen	St 1000 DM	1 853 730 127 640	1 020 564 70 753	954 028 78 561	7
2971 21 800	- Andere elektromechanische Haushaltsgeräte (z.B. Schneidemaschinen), a.n.g.	St 1000 DM	724 726	798 726	892 817	16
2971 22 300	Elektrische Rasierapparate, Haarschneide- und Schermaschinen - Rasierapparate	St 1000 DM	.	.	.	2
2971 22 500	- Haarschneide- und Schermaschinen	St 1000 DM	64 476	.	.	7
	Elektrische Haar- und Händetrockner, Bügeleisen					
2971 23 130	- Elektrische Trocknhauben, andere Haartrockner - - Trocknhauben, auch wandbefestigte	St 1000 DM	76 113 19 693	91 500	100 770	4
2971 23 150	- - Andere Haartrockner	St 1000 DM	167 991 3 434	152 945 3 123	53 149 1 114	3
2971 23 300	- Andere Elektrowärmegeräte zur Haarpflege	St 1000 DM	727 868 15 085	729 099 14 807	728 698 14 475	4
2971 23 500	- Elektrische Händetrockner	St 1000 DM	60 755 11 103	49 407 9 905	62 573 11 476	3
2971 23 730	- Elektrische Bügeleisen - - Dampfbügeleisen	St 1000 DM	.	.	.	1
2971 23 750	- - Andere Bügeleisen	St 1000 DM	-	-	-	-
2971 24 300	Andere Elektrowärmegeräte - Kaffee- und Teemaschinen	St 1000 DM	5 607 713 206 892	4 849 978 185 498	4 939 530 173 937	11
2971 24 500	- Brotröster (Toaster)	St 1000 DM	385 076 13 260	369 653 12 293	262 866 10 164	3
2971 24 700	- Warmhalteplatten	St 1000 DM	76 995 7 032	80 222 7 657	109 723 8 877	9
	- Andere Elektrowärmegeräte für den Haushalt, a.n.g.					
2971 24 930	- - Elektrische Friteusen	St 1000 DM	23 150 1 128	.	.	2
2971 24 950	- - Andere Elektrowärmegeräte für den Haushalt (ohne elektrische Friteusen)	St 1000 DM	5 568 621 180 086	3 137 858 143 227	2 575 051 124 863	16
	Elektrische Warmwasserbereiter und Tauchsieder					
2971 25 300	- Durchlauferhitzer	St 1000 DM	800 539 246 892	815 767 280 259	751 808 245 612	7
2971 25 500	- Andere elektrische Warmwasserbereiter, a.n.g.	St 1000 DM	3 367 926 322 418	4 098 818 274 588	3 587 945 266 505	16
2971 25 700	- Tauchsieder	St 1000 DM	.	.	.	3
	Elektrische Geräte zum Raum- oder Bodenheizen oder zu ähnlichen Zwecken					
2971 26 300	- Elektrische Speicherheizgeräte	St 1000 DM	462 003 288 968	370 638 228 088	397 648 217 213	7
	- Elektrische Radiatoren, Konvektoren, elektrische Heizgeräte mit eingebautem Ventilator					
2971 26 530	- - Radiatoren mit Flüssigkeitsumlauf	St 1000 DM	180 507 15 746	90 455 8 149	122 807 11 340	4

5 Produktion nach Güterarten - Deutschland

Melde-Nr.	Bezeichnung	Einheit	1998	1999	2000	2000 Anzahl Unternehmen
1	2	3	4	5	6	7
2971 26 550	-- Konvektoren	St	.	.	.	1
		1000 DM	.	.	.	
2971 26 570	-- Elektrische Heizgeräte mit eingebautem Ventilator	St	1 387 195	1 049 024	992 899	6
		1000 DM	41 859	43 414	69 481	
2971 26 900	-- Andere elektrische Heizgeräte	St	2 522 714	.	2 974 434	22
		1000 DM	89 686	90 704	89 203	
2971 27 000	Mikrowellengeräte	St	.	.	.	1
		1000 DM	.	.	.	
2971 28 100	Andere elektrische öfen, a.n.g.; Küchenherde, Kochplatten, Grill- und Bratgeräte	St	1 338 125	1 202 318	1 126 829	10
		1000 DM	954 781	876 153	848 894	
	-- Elektrische Einzel- oder Mehrfachkochplatten und Kochmulden	St	.	.	.	
2971 28 330	-- zum Einbau	St	4 961 179	5 975 940	5 243 139	9
		1000 DM	989 217	945 634	1 029 203	
2971 28 350	-- Andere elektrische Einzel- oder Mehrfachkochplatten und Kochmulden	St	.	.	.	2
		1000 DM	.	.	.	
2971 28 500	-- Elektrische Grillgeräte und Bratgeräte	St	1 239 368	1 298 046	1 373 655	10
		1000 DM	91 502	79 587	88 397	
2971 28 700	-- Elektrische Einbau-Backöfen	St	425 763	502 708	619 879	7
		1000 DM	385 074	453 631	556 043	
2971 28 900	-- Andere elektrische öfen	St	.	.	.	2
		1000 DM	.	.	.	
2971 29 000	Elektrische Heizwiderstände	t	18 929	18 204	20 471	23
		1000 DM	320 502	293 712	338 558	
2971 30 300	Teile für elektrische Haushaltsgeräte	St	.	.	.	
	-- für elektromechanische Haushaltsgeräte	1000 DM	564 810	495 774	585 638	38
2971 30 500	-- für elektrische Rasierapparate, Haarschneide- und Schermaschinen	1000 DM	.	.	.	3
2971 30 700	-- für Elektrowärmegeräte für den Haushalt	1000 DM	255 720	234 495	239 016	32
	Back-, Brat-, Grill-, Kochgeräte und Warmhalteplatten, aus Eisen oder Stahl; Koch- und Heizgeräte, aus Kupfer	St	.	.	.	
	-- Back-, Koch- u.ä. Geräte für Feuerung mit gasförmigen Brennstoffen, aus Eisen oder Stahl	1000 DM	34 118	22 343	23 383	6
	-- mit Backöfen (einschl. Einbau-Backöfen)	1000 DM	26 864	18 941	22 535	
2972 11 133	-- Gas-Einbauherde und -backöfen	St	54 192	38 600	32 304	4
		1000 DM	38 019	27 977	23 218	
2972 11 135	-- Gas-Standherde	St	48 720	37 525	51 556	6
		1000 DM	15 340	13 179	16 681	
2972 11 153	-- Gas-Kochmulden und -felder	St	41 956	.	.	1
		1000 DM	3 871	.	.	
2972 11 159	-- Andere Kochgeräte und dgl. für den Haushalt	St	12 719	5 155	.	3
		1000 DM	4 632	1 833	.	
2972 11 530	-- Back-, Koch- u.ä. Geräte für Feuerung mit flüssigen Brennstoffen, aus Eisen oder Stahl	St	9 553	4 914	2 551	4
		1000 DM	5 368	2 880	1 740	
2972 11 550	-- Back-, Koch- u.ä. Geräte für Feuerung mit festen Brennstoffen	St	.	.	.	2
		1000 DM	.	.	.	
2972 11 700	-- Koch- und Heizgeräte, aus Kupfer, Teile dafür	St	.	.	.	-
		1000 DM	.	.	.	
	Heizgeräte u.ä. nichtelektrische Haushaltsgeräte, aus Eisen oder Stahl	St	.	.	.	
	-- Heizgeräte u.ä. nichtelektrische Haushaltsgeräte für Feuerung mit gasförmigen Brennstoffen	1000 DM	285 497	241 760	236 626	9
	-- mit eigener Abgasabführung	1000 DM	233 071	214 766	207 035	

5 Produktion nach Güterarten - Deutschland

Melde-Nr.	Bezeichnung	Einheit	1998	1999	2000	2000 Anzahl Unternehmen
1	2	3	4	5	6	7
2972 12 350	- - nicht mit eigener Abgasabführung	St 1000 DM	6 443 14 717	13 811	14 462	3
	- Heizgeräte u.ä. nichtelektrische Haushaltsgeräte für Feuerung mit flüssigen Brennstoffen					
2972 12 530	- - mit eigener Abgasabführung	St 1000 DM	48 947 29 039	41 321 26 963	33 959 23 528	7
2972 12 550	- - nicht mit eigener Abgasabführung	St 1000 DM	-	-	-	-
2972 12 700	- Heizgeräte u.ä. nichtelektrische Haushaltsgeräte für Feuerung mit festen Brennstoffen	St 1000 DM	66 579 77 169	57 467 77 805	59 920 93 050	13
2972 13 000	Nichtelektrische Heißluftherzeuger und -verteiler, mit motorbetriebenem Ventilator oder Gebläse, Teile dafür, aus Eisen oder Stahl	St 1000 DM	201 778	191 568	217 898	18
	Nichtelektrische Durchlauferhitzer und Heißwasserspeicher (z.B. Gasdurchlauferhitzer, Solarkollektoren u.ä.)					
2972 14 003	- mit Gasbeheizung	St 1000 DM	1 037 468 1 409 198	1 047 496 1 270 512	832 718 1 008 290	4
2972 14 005	- mit Ölbeheizung oder für Feuerung mit festen Brennstoffen	St 1000 DM	8 482 5 569	14 695 11 412	6 459 4 534	4
2972 14 009	- mit sonstiger Beheizung (z.B. Solarkollektoren)	St 1000 DM	51 194 37 067	51 731 61 029	103 318 75 665	8
2972 20 000	Teile für Öfen, Kochgeräte, Warmhalteplatten u.ä. nichtelektrische Haushaltsgeräte, aus Eisen oder Stahl	1000 DM	157 745	169 553	193 701	28
2999 00 000	Veredlung von Erzeugnissen dieser Güterabteilung	1000 DM	685 540	556 806	589 115	195
	Büromaschinen, Datenverarbeitungsgeräte und -einrichtungen					
3001 11 000	Schreibautomaten und Textverarbeitungsmaschinen	St 1000 DM	.	-	-	-
3001 12 000	Andere Schreibmaschinen	St 1000 DM	.	.	-	-
	Rechen- und Abrechnungsmaschinen, Registrierkassen, Frankier-, Fahrkarten- oder Eintrittskarten-Ausgabemaschinen u.ä. Maschinen, mit Rechenwerk					
3001 13 200	- Rechenmaschinen	St 1000 DM	-	-	-	-
3001 13 300	- Abrechnungsmaschinen	St 1000 DM	.	.	.	1
3001 13 500	- Registrierkassen, auch Scannerkassen	St 1000 DM	.	26 608 122 829	24 625 164 798	4
3001 13 700	- Frankiermaschinen, Fahrkarten- oder Eintrittskarten-Ausgabemaschinen u.a. Maschinen, mit Rechenwerk	St 1000 DM	267 580	345 866	56 774 313 644	4
	Teile und Zubehör für Schreibautomaten, Textverarbeitungsmaschinen, Schreibmaschinen, Rechen- und Abrechnungsmaschinen u.a. Büromaschinen					
	- Teile und Zubehör für Schreibautomaten, Textverarbeitungsmaschinen und Schreibmaschinen					
3001 14 303	- - Zusammengesetzte elektronische Schaltungen (Baugruppen)	1000 DM	.	.	.	1
3001 14 305	- - Andere Teile und Zubehör	1000 DM	.	.	.	2
	- Teile und Zubehör für Rechenmaschinen, Registrierkassen, Frankiermaschinen, Fahrkarten- oder Eintrittskarten-Ausgabemaschinen u.ä. Maschinen, mit Rechenwerk					
3001 14 503	- - Zusammengesetzte elektronische Schaltungen (Baugruppen)	1000 DM	.	.	.	2
3001 14 505	- - Andere Teile und Zubehör	1000 DM	.	63 755	74 794	8
	Lichtpausmaschinen u.a. Fotokopierapparate					
3001 21 500	- Lichtpausmaschinen	St 1000 DM	.	.	.	2

5 Produktion nach Güterarten - Deutschland

Melde-Nr.	Bezeichnung	Einheit	1998	1999	2000	2000 Anzahl Unternehmen
1	2	3	4	5	6	7
3001 21 700	- Elektrostatische Fotokopierapparate	St 1000 DM	.	38 404 282 164	34 338 .	4
3001 21 900	- Andere Fotokopierapparate, auch Thermokopierapparate	St 1000 DM	-	-	-	-
3001 22 000	Bogenoffsetmaschinen und -apparate für ein Papierformat von 22 x 36 cm oder weniger (Büromaschinen und -apparate)	St 1000 DM	-	-	-	-
3001 23 300	Vervielfältigungs-, Adressier- und Adressenprägemaschinen, Geldsortier-, Geldzähl- u.a. Büromaschinen - Vervielfältigungsmaschinen	St 1000 DM	.	.	.	1
3001 23 500	- Adressier- und Adressenprägemaschinen; Briefsortier- u.ä. Maschinen	St 1000 DM	9 786 437 074	10 109 331 028	12 127 400 310	7
3001 23 700	- Geldsortier-, Geldzähl- oder Geldeinwickelmaschinen - Andere Büromaschinen und -apparate	St 1000 DM	8 674 27 122	9 173 39 378	3 127 43 660	4
3001 23 901	- Heftgeräte und Heftzangen	St 1000 DM	5 871 437 31 771	4 516 471 30 165	3 431 258 27 664	6
3001 23 903	- Locher	St 1000 DM	.	4 561 187 29 179	4 493 505 25 989	4
3001 23 909	- Andere Büromaschinen und -apparate, a.n.g.	St 1000 DM	1 203 042 245 513	1 276 204 285 689	1 120 357 321 484	16
3001 24 003	Teile und Zubehör für Vervielfältigungs-, Adressier- und Adressenprägemaschinen, Geldsortier-, Geldzählmaschinen, andere Büromaschinen - Zusammengesetzte elektronische Schaltungen (Baugruppen)	1000 DM	19 344	.	12 538	3
3001 24 005	- Andere Teile und Zubehör	1000 DM	73 935	75 070	78 384	12
3001 25 000	Teile und Zubehör für Fotokopierapparate	1000 DM	297 912	241 266	237 551	10
3001 90 000	Installation von Büromaschinen	1000 DM	.	.	.	2
3002 11 000	Analoge oder hybride automatische Datenverarbeitungsgeräte	St 1000 DM	.	.	.	1
3002 12 030	Digitale Datenverarbeitungsgeräte, die in einem gemeinsamen Gehäuse mindestens eine Zentraleinheit sowie, auch kombiniert, eine Ein- u. eine Ausgabeeinheit enthalten - tragbar (bis 10 kg)	St 1000 DM	1 877 917 4 389 660	2 257 128 4 589 524	3 063 681 6 360 339	22
3002 12 090	- nicht tragbar (über 10 kg)	St 1000 DM	.	788 986 1 164 133	657 505 1 002 182	21
3002 13 000	Digitale Verarbeitungseinheiten, die auch mit einer oder mehreren Speichereinheiten und/oder nur mit einer Eingabe- oder nur mit einer Ausgabeeinheit kombiniert sind	St 1000 DM	2 334 097 7 275 769	2 272 014 7 163 622	2 787 593 9 653 633	25
3002 14 300	Ein- oder Ausgabeeinheiten - Drucker und Plotter	St 1000 DM	112 358 645 542	108 444 548 521	116 140 682 058	20
3002 14 500	- Tastaturen	St 1000 DM	3 385 076 124 599	3 375 160 106 688	7 645 158 118 386	14
3002 14 730	- Andere Ein- und Ausgabeeinheiten - - Bildschirmgeräte	St 1000 DM	.	28 042 75 319	66 381 109 403	11
3002 14 760	- Geldautomaten	St 1000 DM	.	.	23 955	3
3002 14 770	- Andere digitale Selbstbedienungsgeräte (z.B. Kontendrucker)	St 1000 DM	9 125 120 653	7 738 65 840	.	2
3002 14 790	- Andere Ein- oder Ausgabeeinheiten, a.n.g. (z.B. Scanner)	St 1000 DM	296 033 238 904	411 569 262 054	384 340 221 933	31
3002 15 300	Speichereinheiten - Zentralspeichereinheiten	St 1000 DM	.	.	1 188 14 698	3
3002 15 550	- Plattenspeichereinheiten - - Optische Plattenspeichereinheiten (einschl. magneto-optischer Plattenspeichereinheiten)	St 1000 DM	.	.	.	1

5 Produktion nach Güterarten - Deutschland

Melde-Nr.	Bezeichnung	Einheit	1998	1999	2000	2000 Anzahl Unternehmen
1	2	3	4	5	6	7
3002 15 570	- - Andere Plattenspeichereinheiten	St 1000 DM	.	.	.	1
3002 15 700	- Bandspeichereinheiten	St 1000 DM	.	.	.	2
3002 15 900	- Andere Speichereinheiten	St 1000 DM	.	.	.	2
3002 16 000	Andere Geräte für die Datenverarbeitung (z.B. periphere Einheiten, Locher, Lochprüfer, Rechenlocher u.ä. Geräte)	St 1000 DM	.	405 442 170 555	447 350 245 894	24
	Teile und Zubehör für automatische Datenverarbeitungsgeräte und ihre Einheiten		138 199			
3002 17 003	- Zusammengesetzte elektronische Schaltungen (Baugruppen)	1000 DM	1 116 785	1 374 204	1 920 393	33
3002 17 005	- Andere Teile und Zubehör	1000 DM	1 949 164	2 694 480	2 955 017	74
3002 90 000	Installation von Datenverarbeitungsgeräten und -einrichtungen	1000 DM	92 919	144 182	116 636	20
3099 00 000	Veredlung von Erzeugnissen dieser Güterabteilung	1000 DM	.	.	12 712	4
	Geräte der Elektrizitätserzeugung und -verteilung u.ä.					
	Elektromotoren mit einer Leistung von 37,5 W oder weniger; andere Gleichstrommotoren; Gleichstromgeneratoren					
3110 10 100	- Elektromotoren mit einer Leistung von 37,5 W oder weniger darunter zum Absatz bestimmt	St 1000 DM	43 735 494 1 016 212	47 282 612 1 080 721	53 333 757 1 208 849	40 39
	- Gleichstrommotoren und -generatoren					
3110 10 300	- - mit einer Leistung von mehr als 37,5 W bis 750 W darunter zum Absatz bestimmt	St 1000 DM	61 677 499 1 681 198	68 374 813 1 840 012	73 079 550 1 959 033	54 53
	- - mit einer Leistung von mehr als 750 W bis 75 kW					
3110 10 530	- - - mit einer Leistung von mehr als 750 W bis 7,5 kW	St 1000 DM	129 177 83 344	109 230 69 709	63 091 58 030	24
	- - - mit einer Leistung von mehr als 7,5 kW bis 75 kW					
3110 10 550	- - - mit einer Leistung von mehr als 7,5 kW bis 75 kW	St 1000 DM	16 757 87 644	17 859 84 633	20 544 82 330	19
	- - mit einer Leistung von mehr als 75 kW bis 375 kW					
3110 10 700	- - mit einer Leistung von mehr als 75 kW bis 375 kW	St 1000 DM	2 078 44 059	1 803 34 765	1 688 31 654	10
	- Gleichstrom-Fahrmotoren mit einer Leistung von mehr als 375 kW					
3110 10 800	- Gleichstrom-Fahrmotoren mit einer Leistung von mehr als 375 kW	St 1000 DM	-	-	-	-
	- Andere Gleichstrommotoren und -generatoren					
3110 10 930	- - mit einer Leistung von mehr als 375 kW bis 750 kW	St 1000 DM	.	272 13 381	323 14 309	3
	- - mit einer Leistung von mehr als 750 kW					
3110 10 950	- - mit einer Leistung von mehr als 750 kW	St 1000 DM	.	9 456	3 575	4
	- - mit einer Leistung von mehr als 37,5 W bis 750 W darunter zum Absatz bestimmt					
3110 21 000	Allstrom-(Universal-)motoren mit einer Leistung von mehr als 37,5 W darunter zum Absatz bestimmt	St 1000 DM	2 913 758 200 060	1 126 459 115 363	.	11 9
	Einphasen-Wechselstrommotoren - mit einer Leistung von mehr als 37,5 W bis 750 W					
3110 22 310	- - mit einer Leistung von mehr als 37,5 W bis 75 W darunter zum Absatz bestimmt	St 1000 DM	2 201 550 103 595	1 759 958 82 198	2 118 286 123 976	25 24
	- - mit einer Leistung von mehr als 75 W bis 375 W darunter zum Absatz bestimmt					
3110 22 330	- - mit einer Leistung von mehr als 75 W bis 375 W darunter zum Absatz bestimmt	St 1000 DM	3 193 285 254 760	2 021 996 217 332	2 187 791 228 085	25 24
	- - mit einer Leistung von mehr als 375 W bis 750 W darunter zum Absatz bestimmt					
3110 22 350	- - mit einer Leistung von mehr als 375 W bis 750 W darunter zum Absatz bestimmt	St 1000 DM	293 114 22 086	174 307 20 147	820 079 .	20 19
	- mit einer Leistung von mehr als 750 W darunter zum Absatz bestimmt					
3110 22 500	- mit einer Leistung von mehr als 750 W darunter zum Absatz bestimmt	St 1000 DM	1 236 013 57 234	444 895 36 613	478 722 42 443	15 14
	- Mehrphasen-Wechselstrommotoren mit einer Leistung von 750 W oder weniger darunter zum Absatz bestimmt					
3110 23 000	Mehrphasen-Wechselstrommotoren mit einer Leistung von 750 W oder weniger darunter zum Absatz bestimmt	St 1000 DM	1 599 603 1 527 113 454 479	1 510 622 1 444 163 419 512	1 420 614 1 321 180 379 099	61 59

5 Produktion nach Güterarten - Deutschland

Melde-Nr.	Bezeichnung	Einheit	1998	1999	2000	2000 Anzahl Unternehmen
1	2	3	4	5	6	7
3110 24 030	Mehrphasen-Wechselstrommotoren mit einer Leistung von mehr als 750 W bis 75 kW - mit einer Leistung von mehr als 750 W bis 7,5 kW	St 1000 DM	2 635 440 1 168 647	2 353 273 1 015 241	2 552 661 1 135 632	58
3110 24 050	- mit einer Leistung von mehr als 7,5 kW bis 37 kW	St 1000 DM	245 409 442 778	267 689 424 563	295 136 521 297	42
3110 24 070	- mit einer Leistung von mehr als 37 kW bis 75 kW	St 1000 DM	31 126 133 825	29 321 125 099	29 373 125 170	28
3110 25 300	Mehrphasen-Wechselstrommotoren mit einer Leistung von mehr als 75 kW - Fahrmotoren mit einer Leistung von mehr als 75 kW	St 1000 DM	.	.	6 538 201 198	3
3110 25 410	- Andere Mehrphasen-Wechselstrommotoren - mit einer Leistung von mehr als 75 kW bis 375 kW - - mit einer Spannung von 1 000 V oder weniger	St 1000 DM	14 800 184 878	13 341 168 337	14 518 176 894	20
3110 25 430	- - - mit einer Spannung von mehr als 1 000 V	St 1000 DM	1 136 48 041	738 32 779	863 33 425	7
3110 25 610	- - mit einer Leistung von mehr als 375 kW bis 750 kW - - mit einer Spannung von 1 000 V oder weniger	St 1000 DM	1 369 43 409	1 551 68 909	1 566 67 351	8
3110 25 630	- - - mit einer Spannung von mehr als 1 000 V	St 1000 DM	837 45 856	552 35 363	681 40 761	8
3110 25 900	- - mit einer Leistung von mehr als 750 kW	St 1000 DM	1 293 271 126	1 360 221 930	1 347 229 047	8
3110 26 100	Wechselstromgeneratoren - mit einer Leistung von 75 kVA oder weniger	St 1000 DM	3 899 8 127	2 124 7 983	2 676 8 018	5
3110 26 300	- mit einer Leistung von mehr als 75 kVA bis 375 kVA	St 1000 DM	482	366 7 849	245	4
3110 26 500	- mit einer Leistung von mehr als 375 kVA bis 750 kVA	St 1000 DM	383 13 886	336 13 064	326 12 182	4
3110 26 700	- mit einer Leistung von mehr als 750 kVA	St 1000 DM	635	900 375 565	1 197 263 879	7
3110 31 130	Stromerzeugungsaggregate, angetrieben durch Kolbenverbrennungsmotor mit Selbstzündung (Diesel- oder Halbdieselmotor) - mit einer Leistung von 75 kVA oder weniger - - mit einer Leistung von 7,5 kVA oder weniger	St 1000 DM	276 2 929	5 973	2 937	3
3110 31 150	- - mit einer Leistung von mehr als 7,5 kVA bis 75 kVA	St 1000 DM	692 18 063	949 12 732	512 15 498	10
3110 31 300	- mit einer Leistung von mehr als 75 kVA bis 375 kVA	St 1000 DM	1 058 99 128	922 68 894	863 72 262	14
3110 31 500	- mit einer Leistung von mehr als 375 kVA bis 750 kVA	St 1000 DM	252 41 885	387 55 994	396 76 313	9
3110 31 730	- mit einer Leistung von mehr als 750 kVA - - mit einer Leistung von mehr als 750 kVA bis 2 000 kVA	St 1000 DM	23 13 969	29 10 863	.	3
3110 31 750	- - mit einer Leistung von mehr als 2 000 kVA	St 1000 DM	-	.	.	1
3110 32 330	Stromerzeugungsaggregate, angetrieben durch Kolbenverbrennungsmotor mit Fremdzündung; andere Stromerzeugungsaggregate; elektrische rotierende Umformer - Stromerzeugungsaggregate, angetrieben durch Kolbenverbrennungsmotor mit Fremdzündung - - mit einer Leistung von 7,5 kVA oder weniger	St 1000 DM	15 602 44 557	40 905 60 049	51 306 72 059	5
3110 32 350	- - mit einer Leistung von mehr als 7,5 kVA	St 1000 DM	1 249 45 276	1 941 43 915	2 782 51 458	5

5 Produktion nach Güterarten - Deutschland

Melde-Nr.	Bezeichnung	Einheit	1998	1999	2000	2000 Anzahl Unternehmen
1	2	3	4	5	6	7
3110 32 500	- Andere Stromerzeugungsaggregate (z.B. Turbogeneratoren)	St 1000 DM	1 357 296 983	1 602 986 334	5 993 1 589 819	14
3110 32 700	- Elektrische rotierende Umformer	St 1000 DM	5 872 186 324	6 040 .	7 231 .	7
3110 41 330	Transformatoren mit Flüssigkeitsisolation - mit einer Leistung von 650 kVA oder weniger - mit einer Leistung von 16 kVA oder weniger	St 1000 DM	2
3110 41 350	- mit einer Leistung von mehr als 16 kVA bis 650 kVA	St 1000 DM	. .	76 676	68 140	5
3110 41 530	- mit einer Leistung von mehr als 650 kVA bis 1 600 kVA	St 1000 DM	826 16 476	. .	42 845	4
3110 41 550	- mit einer Leistung von mehr als 1 600 kVA bis 10 000 kVA	St 1000 DM	978 142 283	809 122 230	606 84 785	6
3110 41 700	- mit einer Leistung von mehr als 10 000 kVA	St 1000 DM	393 402 823	329 499 661	415 415 832	4
3110 42 330	Andere Transformatoren mit einer Leistung von 16 kVA oder weniger - mit einer Leistung von 1 kVA oder weniger - Meßwandler (z.B. Spannungswandler)	St 1000 DM	1 629 319 231 504	1 426 595 233 086	1 260 289 232 211	21
3110 42 350	- - Andere Transformatoren	St 1000 DM	67 311 091 519 274	67 582 407 498 275	78 894 316 530 348	90
3110 42 530	- mit einer Leistung von mehr als 1 kVA bis 16 kVA - Meßwandler (z.B. Spannungswandler)	St 1000 DM	145 721 17 439	60 350 16 334	57 068 12 031	4
3110 42 550	- - Andere Transformatoren	St 1000 DM	1 901 265 184 503	1 951 482 170 174	2 092 024 177 935	65
3110 43 330	Andere Transformatoren mit einer Leistung von mehr als 16 kVA - mit einer Leistung von mehr als 16 kVA bis 500 kVA - Leistungstransformatoren	St 1000 DM	1 607 15 839	2 171 29 078	2 094 29 273	7
3110 43 350	- - Andere Transformatoren	St 1000 DM	293 204 84 639	269 995 82 697	301 779 88 148	37
3110 43 530	- mit einer Leistung von mehr als 500 kVA - Leistungstransformatoren mit einer Leistung von mehr als 500 kVA bis 1 600 kVA	St 1000 DM	4 369 120 085	4 666 106 539	4 190 109 548	7
3110 43 550	- - Leistungstransformatoren mit einer Leistung von mehr als 1 600 kVA	St 1000 DM	844 56 162	847 42 768	1 095 57 194	3
3110 43 570	- - Andere Transformatoren	St 1000 DM	7 886 33 949	24 029 27 054	16 957 20 698	12
3110 50 130	Vorschaltgeräte für Entladungslampen; Stromrichter; andere Drosselspulen u.a. Selbstinduktionsspulen - Vorschaltgeräte für Entladungslampen - - Vorschaltdrosselspulen (Einfach- und Doppeldrosselspulen), auch mit angeschaltetem Kondensator	St 1000 DM	41 562 893 130 441	36 766 681 142 947	40 946 359 175 543	8
3110 50 150	- - Andere Vorschaltgeräte für Entladungslampen	St 1000 DM	9 539 332 145 419	7 533 193 115 555	6 949 144 117 136	9
3110 50 230	- Mehrkristall-Halbleiter-Gleichrichter; Schweißstromrichter - - Mehrkristall-Halbleiter-Gleichrichter	St 1000 DM	162 653 27 744	9 925 24 398	8 837 31 053	5
3110 50 250	- - Schweißstromrichter (ohne Schweißausrüstung)	St 1000 DM	2
3110 50 330	- Akkumulatorenladegeräte; andere Gleichrichter - - Akkumulatorenladegeräte	1000 St 1000 DM	3 782 356 305	3 642 363 653	3 079 452 628	34

5 Produktion nach Güterarten - Deutschland

Melde-Nr.	Bezeichnung	Einheit	1998	1999	2000	2000 Anzahl Unternehmen
1	2	3	4	5	6	7
3110 50 350	-- Andere Gleichrichter	1000 St 1000 DM	134 452 331	138 393 693	177 527 808	13
3110 50 530	-- Wechselrichter -- mit einer Leistung von 7,5 kVA oder weniger	1000 St 1000 DM	291 402 824	308 379 439	405 419 593	25
3110 50 550	-- mit einer Leistung von mehr als 7,5 kVA	1000 St 1000 DM	386 1 520 833	335 1 326 926	410 1 434 678	24
3110 50 730	-- Andere Stromrichter -- Netzgeräte, Schaltnetzteile	1000 St 1000 DM	599 469	549 819	867 691	49
3110 50 750	-- Andere Stromrichter	1000 St 1000 DM	202 245	195 048	205 233 705	17
3110 50 800	-- Andere Drossel- und Selbstinduktionsspulen	1000 St 1000 DM	2 208 647 1 162 305	2 729 503 1 485 621	4 705 631 2 290 570	61
3110 61 030	Teile für Elektromotoren, elektrische Generatoren, Stromerzeugungsaggregate und elektrische rotierende Umformer -- für Elektromotoren und elektrische Generatoren	1000 DM	982 907	928 562	1 098 622	85
3110 61 050	-- für Stromerzeugungsaggregate und elektrische rotierende Umformer	1000 DM	30 159	59 233	94 375	10
3110 62 030	Teile für Transformatoren, Drossel- u.a. Selbstinduktionsspulen und Stromrichter -- Ferritkerne für Transformatoren und Selbstinduktionsspulen	kg 1000 DM	7 783 487 71 347	4 464 451 32 988	4 753 729 34 971	6
3110 62 050	-- Andere Teile für Transformatoren und Selbstinduktionsspulen	1000 DM	312 535	238 366	306 975	26
3110 62 070	-- Teile für Stromrichter	1000 DM	114 309	122 737	148 756	18
3110 91 000	Installation von Elektromotoren, Generatoren und Transformatoren	1000 DM	1 259 021	986 368	826 718	43
3110 92 000	Reparatur und Instandhaltung von Elektromotoren, Generatoren und Transformatoren	1000 DM	825 820	905 572	1 089 014	182
3120 10 100	Elektrische Geräte zum Schließen, Unterbrechen, Schützen oder Verbinden von elektrischen Stromkreisen, für eine Spannung von mehr als 1000 V -- Sicherungen für eine Spannung von mehr als 1 000 V	St 1000 DM	272 163 17 639	273 498 17 388	280 559 17 432	4
3120 10 300	-- Leistungsschalter -- für eine Spannung von weniger als 72,5 kV	St 1000 DM	29 316 277 790	34 162 267 639	37 391 304 747	5
3120 10 400	-- für eine Spannung von 72,5 kV oder mehr	St 1000 DM	4 130 402 514	3 963 381 748	2 995 321 778	3
3120 10 530	-- Trennschalter sowie Ein- und Ausschalter -- für eine Spannung von weniger als 72,5 kV	St 1000 DM	56 619 115 494	62 248 109 919	50 082 90 241	8
3120 10 550	-- für eine Spannung von 72,5 kV oder mehr	St 1000 DM	.	.	.	2
3120 10 700	-- Überspannungsableiter, Spannungsbegrenzer und Wanderwellenausgleicher, für eine Spannung von mehr als 1 000 V	St 1000 DM	263 434 76 556	56 164 49 525	26 856 48 947	5
3120 10 900	-- Andere Geräte zum Schließen, Unterbrechen, Schützen oder Verbinden von elektrischen Stromkreisen, für eine Spannung von mehr als 1 000 V	St 1000 DM	2 777 428 609 577	2 579 565 589 699	2 355 215 593 644	16
3120 21 330	Sicherungen für eine Spannung von 1 000 V oder weniger -- für eine Stromstärke von 10 A oder weniger -- Feinsicherungen	1000 St 1000 DM	578 150 98 726	532 183 101 439	466 332 88 577	9
3120 21 350	-- Steckbare Sicherungen	1000 St 1000 DM	.	.	20 564	6
3120 21 370	-- Andere Sicherungen -- für eine Stromstärke von mehr als 10 A bis 63 A	1000 St 1000 DM	6 097 2 332	7 346 2 503	3 314 1 399	3
3120 21 530	-- Steckbare Sicherungen	1000 St 1000 DM	.	44 363 10 489	53 588 13 667	6

5 Produktion nach Güterarten - Deutschland

Melde-Nr.	Bezeichnung	Einheit	1998	1999	2000	2000 Anzahl Unternehmen
1	2	3	4	5	6	7
3120 21 550	-- Andere Sicherungen	1000 St 1000 DM	199 061 135 047	121 435 98 656	198 282 147 229	11
3120 21 700	- für eine Stromstärke von mehr als 63 A	1000 St 1000 DM	59 375 77 934	60 909 72 432	64 451 74 478	10
3120 22 330	Leistungsschalter für eine Spannung von 1 000 V oder weniger - für eine Stromstärke von 63 A oder weniger -- Leistungsschutzschalter	1000 St 1000 DM	45 674 584 337	51 388 572 248	42 153 565 345	17
3120 22 350	-- Andere Leistungsschalter	1000 St 1000 DM	8 995 397 201	6 951 339 495	12 201 391 530	11
3120 22 530	- für eine Stromstärke von mehr als 63 A -- Installationsschutzschalter	1000 St 1000 DM	15 505 226 821	12 919 195 648	. 214 258	7
3120 22 550	-- Gekapselte Leistungsschalter	1000 St 1000 DM	145 .	151 .	162 .	4
3120 22 570	-- Offene Leistungsschalter	1000 St 1000 DM	27 .	22 101 883	27 114 031	5
3120 23 300	Andere Geräte zum Schützen von elektrischen Stromkreisen für eine Spannung von 1 000 V oder weniger - für eine Stromstärke von 16 A oder weniger	St 1000 DM	28 486 153 681	31 971 173 633	32 761 168 832	14
3120 23 500	- für eine Stromstärke von mehr als 16 A bis 125 A	St 1000 DM	12 897 234 843	18 516 237 372	14 426 222 369	9
3120 23 700	- für eine Stromstärke von mehr als 125 A	St 1000 DM	58 269 .	24 721 .	18 264 .	5
3120 24 330	Relais - für eine Spannung von 60 V oder weniger -- für eine Stromstärke von 2 A oder weniger	1000 St 1000 DM	76 774 178 626	99 906 139 026	106 246 97 445	19
3120 24 350	-- für eine Stromstärke von mehr als 2 A (z.B. Fernmelderelais)	1000 St 1000 DM	75 954 136 974	35 217 101 629	34 067 92 850	8
3120 24 510	- Andere Relais für eine Spannung von mehr als 60 V bis 1 000 V -- für eine Stromstärke von mehr als 2 A bis 16 A (ohne Zeit- und Meßrelais)	1000 St 1000 DM	46 044 496 993	46 686 501 428	55 373 551 498	26
3120 24 530	-- für eine Stromstärke von mehr als 16 A bis 125 A (ohne Zeit- und Meßrelais)	1000 St 1000 DM	14 262 237 054	9 679 209 740	11 014 226 115	10
3120 24 550	-- für eine Stromstärke von mehr als 125 A (ohne Zeit- und Meßrelais)	1000 St 1000 DM	430 76 767	169 .	174 .	8
3120 24 570	-- Zeitrelais	1000 St 1000 DM	1 817 82 988	1 757 78 474	1 848 84 480	19
3120 24 590	-- Meßrelais	1000 St 1000 DM	2 245 354 913	2 478 368 335	1 783 390 440	19
3120 25 010	Andere Schalter (Ein-, Aus- oder Umschalter für Gebäudeinstallation), für eine Spannung von 1 000 V oder weniger - Schalter, Trenner für Hauptstromkreise	1000 St 1000 DM	90 771 442 061	68 626 331 941	70 892 349 301	36
3120 25 020	- Schalter für Steuer- und Hilfsstromkreise	1000 St 1000 DM	207 020 816 841	211 424 817 903	291 477 864 752	34
3120 25 030	- Schalter für elektronische Anwendung	1000 St 1000 DM	285 216 381 187	310 671 540 774	378 331 521 038	30
3120 25 040	- Schalter für industrielle Anwendung	1000 St 1000 DM	39 999 846 459	37 268 811 189	40 107 895 496	34
3120 25 050	- Elektromechanische Geräteschalter	1000 St 1000 DM	240 872 671 875	230 923 614 803	252 369 691 043	25
3120 25 060	- Elektronische Geräteschalter	1000 St 1000 DM	44 681 238 881	49 391 283 801	57 141 278 308	18
3120 25 070	- Elektromechanische Installationsschalter	1000 St 1000 DM	97 033 456 562	84 784 412 940	84 398 408 928	25
3120 25 080	- Elektronische Installationsschalter	1000 St 1000 DM	. .	5 455 215 438	6 057 229 463	10

5 Produktion nach Güterarten - Deutschland

Melde-Nr.	Bezeichnung	Einheit	1998	1999	2000	2000. Anzahl Unternehmen
1	2	3	4	5	6	7
3120 25 090	- Programmierbare Schalter (z.B. Zeitschalter)	1000 St 1000 DM	.	97 480	94 432	10
3120 26 030	Lampenfassungen für eine Spannung von 1 000 V oder weniger - Glühlampenfassungen	1000 St 1000 DM	151 444 107 403	137 344 94 783	140 279 110 413	12
3120 26 050	- Fassungen für Leuchtstofflampen	1000 St 1000 DM	407 337 107 525	449 672 109 646	515 183 121 897	5
3120 27 100	Steckvorrichtungen u.a. Geräte zum Schließen, Unterbrechen, Schützen oder Verbinden von elektrischen Stromkreisen, a.n.g., für eine Spannung von 1 000 V oder weniger - Steckvorrichtungen für Koaxialkabel	1000 St 1000 DM	237 545 392 999	247 232 440 945	348 470 502 889	22
3120 27 300	- Steckvorrichtungen für gedruckte Schaltungen	1000 St 1000 DM	2 124 626 682 773	2 179 684 704 381	2 562 796 960 092	33
3120 27 510	- - Stecker und Steckvorrichtungen - - Stecker und Installationssteckdosen, für industrielle Anwendung	1000 St 1000 DM	23 670 241 296	24 511 246 469	26 080 242 770	25
3120 27 520	- - Stecker für häusliche Anwendung	1000 St 1000 DM	101 133 150 575	94 264 129 788	103 918 140 717	20
3120 27 530	- - Installationssteckdosen für häusliche Anwendung	1000 St 1000 DM	141 252 502 704	136 131 483 772	134 711 501 932	28
3120 27 550	- - Rundsteckverbinder	1000 St 1000 DM	371 958 308 979	590 860 398 891	497 232 404 167	15
3120 27 560	- - Rechtecksteckverbinder	1000 St 1000 DM	870 743 547 813	1 062 572 568 421	1 111 179 684 324	20
3120 27 570	- - Steckverbinder für Lichtwellenleiter	1000 St 1000 DM	.	125 806 86 075	.	5
3120 27 580	- - Andere Steckverbinder	1000 St 1000 DM	7 467 387 926 555	7 867 596 1 044 843	8 388 493 1 078 086	27
3120 27 630	- - Vorgefertigte Schienenverteilungen für elektrische Leitungen - - für die Gebäudeinstallation	1000 St 1000 DM	-	.	.	2
3120 27 650	- - für die industrielle Anwendung	1000 St 1000 DM	.	634 061	.	8
3120 27 700	- Verbindungs- und Kontaktelemente, für Drähte und Kabel	1000 St 1000 DM	3 128 394 1 605 354	3 181 188 1 622 312	3 557 627 1 730 921	37
3120 27 800	- Andere Geräte zum Schließen, Unterbrechen, Schützen oder Verbinden von elektrischen Stromkreisen, für eine Spannung von 1 000 V oder weniger, a.n.g.	1000 St 1000 DM	2 284 063 1 251 383	2 376 880 1 399 630	2 543 535 1 388 003	77
3120 31 300	Tafeln, Felder, Konsolen, Pulte, Schränke zum elektrischen Schalten oder Steuern oder für die Stromverteilung, für eine Spannung von 1 000 V oder weniger - Steuerschränke für numerische Steuerungen mit eingebauter automatischer Datenverarbeitungsmaschine	St 1000 DM	954 511 782 532	874 218 872 555	1 325 055 1 004 822	63
3120 31 500	- Speicherprogrammierbare Steuerungen	St 1000 DM	5 761 764 2 965 045	6 850 464 2 967 621	7 700 285 3 343 468	107
3120 31 730	- - Andere Tafeln, Felder, Konsolen u.ä. - - Motorschaltschränke und Energieverteiler	St 1000 DM	769 656 1 896 576	860 461 2 009 588	719 033 1 915 785	180
3120 31 750	- - Zählertafeln und Installationsverteiler	St 1000 DM	3 983 191 836 694	5 960 661 994 435	5 507 109 1 005 481	40
3120 31 790	- - Andere Tafeln, Felder, Konsolen u.ä., a.n.g.	St 1000 DM	42 687 045 2 648 000	65 691 401 2 920 926	63 946 615 2 984 756	128
3120 32 030	Tafeln, Felder, Konsolen, Pulte, Schränke zum elektrischen Schalten oder Steuern oder für die Stromverteilung, für eine Spannung von mehr als 1 000 V - für eine Spannung von mehr als 1 000 V bis 72,5 kV	St 1000 DM	1 398 341	232 213 1 338 776	156 315 1 440 508	45

5 Produktion nach Güterarten - Deutschland

Melde-Nr.	Bezeichnung	Einheit	1998	1999	2000	2000 Anzahl Unternehmen
1	2	3	4	5	6	7
3120 32 050	- für eine Spannung von mehr als 72,5 kV	St 1000 DM	650 775	59 557 651 127	41 834 551 051	7
3120 40 300	Teile für Elektrizitätsverteilungs- oder -schalteinrichtungen - Tafeln, Felder, Konsolen, Pulte, Schränke u.a. Träger, nicht mit den zugehörigen Geräten ausgerüstet	St 1000 DM	17 760 670 1 588 933	18 862 160 1 789 103	16 690 286 1 842 136	103
3120 40 903	- Zusammengesetzte elektronische Schaltungen (Baugruppen) und andere Teile für Elektrizitätsverteilungs- oder -schalteinrichtungen	1000 DM	2 880 936	3 165 755	3 715 950	158
3120 40 905	- - Andere Teile für Elektrizitätsverteilungs- oder -schalteinrichtungen	1000 DM	1 731 302	1 832 002	2 014 242	147
3120 91 000	Installation von Elektrizitätsverteilungs- und -schalteinrichtungen	1000 DM	3 245 800	3 090 067	3 393 220	184
3120 92 000	Reparatur und Instandhaltung von Elektrizitätsverteilungs- und -schalteinrichtungen	1000 DM	765 830	607 308	589 864	88
3130 11 300	Isolierte Wickeldrähte - lackiert, emailliert	t 1000 DM	84 134 463 332	82 506 413 574	95 002 548 038	7
3130 11 500	- Andere Wickeldrähte	t 1000 DM	11 524 70 931	9 568 56 897	10 394 90 976	8
3130 12 000	Koaxialkabel und andere koaxiale elektrische Leiter, auch mit Anschlußstücken versehen oder dafür vorbereitet, Daten- und Steuerkabel	t 1000 DM	31 212 428 232	29 043 336 128	35 914 431 014	31
3130 13 300	Andere elektrische Leiter, auch mit Anschlußstücken versehen oder dafür vorbereitet (ohne Kabelsätze für Beförderungsmittel), für eine Spannung von 1 000 V oder weniger - für die Fernmeldetechnik, für eine Spannung von 80 V oder weniger	t 1000 DM	53 672 524 164	48 924 548 455	43 021 612 300	23
3130 13 500	- für andere Zwecke, für eine Spannung von 80 V oder weniger (z.B. Daten- und Steuerkabel)	t 1000 DM	48 728 591 766	49 475 555 240	49 492 591 768	37
3130 13 730	- für eine Spannung von mehr als 80 V bis 1 000 V, auch mit Anschlußstücken versehen	t 1000 DM	154 310 617 501	158 211 610 899	150 387 609 678	15
3130 13 750	- - für eine Spannung von mehr als 80 V bis unter 1 000 V	t 1000 DM	341 946 1 946 582	246 318 1 602 204	268 911 1 901 389	78
3130 14 000	Elektrische Leiter für eine Spannung von mehr als 1 000 V	t 1000 DM	129 899 741 485	138 816 844 785	121 318 777 541	21
3130 15 030	Kabel aus einzeln umhüllten optischen Fasern für die Informationsübertragung - Fernmeldekabel	kg 1000 DM	14 174 063 776 491	25 721 817 981 657	16 534 417 1 405 818	11
3130 15 050	- Daten- und Steuerkabel	kg 1000 DM	258 401 32 300	848 941 36 335	1 395 366 51 246	11
3140 11 110	Primärelemente und -batterien mit einem Rauminhalt von 300 cm ³ oder weniger - Mangandioxidelemente und -batterien - - Alkalische Rundzellen	1000 St 1000 DM	.	.	.	2
3140 11 120	- - Alkalische Knopfzellen	1000 St 1000 DM	.	.	.	1
3140 11 130	- - Andere alkalische Mangandioxidelemente und -batterien	1000 St 1000 DM	-	-	-	-
3140 11 150	- - Andere Rundzellen	1000 St 1000 DM	-	-	-	-
3140 11 170	- - Andere Knopfzellen	1000 St 1000 DM	-	-	-	-

5 Produktion nach Güterarten - Deutschland

Melde-Nr.	Bezeichnung	Einheit	1998	1999	2000	2000 Anzahl Unternehmen
1	2	3	4	5	6	7
3140 11 190	-- Andere Mangandioxi- delemente und -batterien	1000 St 1000 DM	.	.	.	2
3140 11 230	- Quecksilberoxi- delemente und -batterien -- Rundzellen	1000 St 1000 DM	-	-	-	-
3140 11 250	-- Knopfzellen	1000 St 1000 DM	-	-	-	-
3140 11 270	-- Andere Quecksilberoxi- delemente und -batterien	1000 St 1000 DM	-	-	-	-
3140 11 330	- Silberoxi- delemente und -batterien -- Rundzellen	1000 St 1000 DM	-	-	-	-
3140 11 350	-- Knopfzellen	1000 St 1000 DM	-	-	-	-
3140 11 370	-- Andere Silberoxi- delemente und -batterien	1000 St 1000 DM	.	.	.	1
3140 11 510	- Lithiumelemente und -batterien; Luft-Zink-Elemente und -batterien; -- Lithiumelemente und -batterien, -- Rundzellen	1000 St 1000 DM	15 543 77 320	16 943 91 320	19 388 88 652	3
3140 11 520	--- Knopfzellen	1000 St 1000 DM	.	.	.	1
3140 11 530	--- Andere Lithiumelemente und -batterien	1000 St 1000 DM	-	-	-	-
3140 11 550	-- Luft-Zink-Elemente und -batterien -- Rundzellen	1000 St 1000 DM	-	-	-	-
3140 11 560	--- Knopfzellen	1000 St 1000 DM	-	-	-	-
3140 11 580	--- Andere Luft-Zink-Elemente und -batterien	1000 St 1000 DM	-	-	-	-
3140 11 730	- Andere elektrische Primärelemente und -batterien -- Rundzellen	1000 St 1000 DM	-	-	-	-
3140 11 750	-- Knopfzellen	1000 St 1000 DM	-	-	-	-
3140 11 790	-- Andere elektrische Primärelemente und -batterien (ohne Knopf- und Rundzellen)	1000 St 1000 DM	-	-	-	-
3140 12 100	Primärelemente und -batterien mit einem Rauminhalt von mehr als 300 cm ³ - Alkalische Mangandioxi- delemente und -batterien	St 1000 DM	-	-	-	-
3140 12 200	- Andere Mangandioxi- delemente und -batterien	St 1000 DM	-	-	-	-
3140 12 300	- Quecksilberoxi- delemente und -batterien	St 1000 DM	-	-	-	-
3140 12 500	- Silberoxi- delemente und -batterien	St 1000 DM	.	.	.	1
3140 12 600	- Lithiumelemente und -batterien	St 1000 DM	.	.	.	1
3140 12 700	- Luft-Zink-Elemente und -batterien	St 1000 DM	-	-	-	-
3140 12 800	- Andere elektrische Primärelemente und -batterien	St 1000 DM	-	-	.	1
3140 13 000	Teile für Primärelemente und -batterien	1000 DM	.	.	.	1
3140 21 100	Blei-Akkumulatoren zum Starten von Kolbenverbrennungsmotoren - mit einem Gewicht von 5 kg oder weniger -- mit flüssigem Elektrolyt	St 1000 DM	.	.	.	2
3140 21 300	-- mit festem Elektrolyt	St 1000 DM	-	-	-	-
3140 21 500	- mit einem Gewicht von mehr als 5 kg -- mit flüssigem Elektrolyt	St 1000 DM	.	8 554 867 459 674	9 125 127 486 892	6
3140 21 700	-- mit festem Elektrolyt	St 1000 DM	.	.	.	1

5 Produktion nach Güterarten - Deutschland

Melde-Nr.	Bezeichnung	Einheit	1998	1999	2000	2000 Anzahl Unternehmen
1	2	3	4	5	6	7
3140 22 100	Andere Blei-Akkumulatoren (ohne Starterbatterien) - Antriebsakkumulatoren - - mit flüssigem Elektrolyt	Anzahl Zellen 1000 DM	1 757 573 340 027	2 011 872 357 423	2 615 893 431 076	7
3140 22 300	- - mit festem Elektrolyt	Anzahl Zellen 1000 DM	.	.	.	2
3140 22 530	- Andere Blei-Akkumulatoren mit flüssigem Elektrolyt - - Ortsfeste Blei-Akkumulatoren	Anzahl Zellen 1000 DM	626 549 113 488	552 897 109 236	632 431 123 193	5
3140 22 550	- - Andere Blei-Akkumulatoren	Anzahl Zellen 1000 DM	.	.	.	2
3140 22 730	- Andere Blei-Akkumulatoren mit festem Elektrolyt - - Ortsfeste Blei-Akkumulatoren	Anzahl Zellen 1000 DM	.	.	175 610	3
3140 22 750	- - Andere Blei-Akkumulatoren	Anzahl Zellen 1000 DM	-	-	-	-
3140 23 100	Nickel-Cadmium-Akkumulatoren; Nickel-Eisen-Akkumulatoren; andere Akkumulatoren - Gasdichte Nickel-Cadmium-Akkumulatoren	St 1000 DM	23 761 392 53 443	15 412 163 .	.	3
3140 23 300	- Andere Nickel-Cadmium-Antriebsakkumulatoren	Anzahl Zellen 1000 DM	.	.	.	2
3140 23 530	- Andere Nickel-Cadmium-Akkumulatoren - - Ortsfeste Nickel-Cadmium-Akkumulatoren	Anzahl Zellen 1000 DM	.	240 022 31 321	221 667 32 055	3
3140 23 550	- - Andere Nickel-Cadmium-Akkumulatoren	Anzahl Zellen 1000 DM	.	76 908 14 767	88 433 19 192	3
3140 23 700	- Nickel-Eisen-Akkumulatoren	St 1000 DM	.	-	.	1
3140 23 830	- Nickel-Hybrid-Akkumulatoren; andere Akkumulatoren - - Nickel-Hybrid-Akkumulatoren	St 1000 DM	.	.	.	1
3140 23 850	- - Andere Akkumulatoren	St 1000 DM	.	-	-	-
3140 24 300	Teile für elektrische Akkumulatoren (einschl. Separatoren) - Platten	kg 1000 DM	.	.	.	2
3140 24 500	- Scheider (Separatoren)	kg 1000 DM	.	.	.	1
3140 24 930	- Andere Teile - - Gehäuse	kg 1000 DM	1 310 898 15 936	1 317 645 15 634	1 139 182 15 200	4
3140 24 950	- - Andere Teile (ohne Gehäuse)	1000 DM	4 568	4 946	2 635	5
3150 11 000	Innenverspiegelte Scheinwerferlampen	St 1000 DM	.	.	-	-
3150 12 300	Wolfram-Halogen-Glühlampen (ohne Ultraviolett- und Infrarotlampen) - Wolfram-Halogen-Lichtwurflampen	1000 St 1000 DM	31 615 104 701	36 263 104 143	43 583 120 426	5
3150 12 500	- Wolfram-Halogen-Glühlampen für Krafträder und andere Kraftfahrzeuge	1000 St 1000 DM	167 409 327 952	175 141 340 516	196 579 405 334	3
3150 12 930	- Andere Wolfram-Halogen-Glühlampen - - für eine Spannung von mehr als 100 V	1000 St 1000 DM	22 600 83 438	21 633 82 128	30 157 104 855	4
3150 12 950	- - für eine Spannung von 100 V oder weniger	1000 St 1000 DM	115 887 205 673	137 169 222 517	164 156 267 160	9
3150 13 000	Andere Glühlampen mit einer Leistung von 200 W oder weniger u. für eine Spannung von mehr als 100 V	1000 St 1000 DM	226 915	190 389	190 620	7
3150 14 300	Andere Glühlampen - Lichtwurflampen	1000 St 1000 DM	1 097 7 410	.	5 880 14 183	6
3150 14 500	- Scheinwerferlampen für Krafträder und andere Kraftfahrzeuge	1000 St 1000 DM	.	.	.	3
3150 14 700	- Andere Glühlampen für Krafträder und andere Kraftfahrzeuge	1000 St 1000 DM	423 649 108 606	402 881 105 868	469 605 122 846	4

5 Produktion nach Güterarten - Deutschland

Melde-Nr.	Bezeichnung	Einheit	1998	1999	2000	2000 Anzahl Unternehmen
1	2	3	4	5	6	7
3150 14 930	- Andere Glühlampen - - für eine Spannung von mehr als 100 V	1000 St 1000 DM	.	.	32 120 26 144	6
3150 14 950	- - für eine Spannung von 100 V oder weniger	1000 St 1000 DM	64 781 55 260	64 587 49 953	25 339 39 550	11
3150 15 100	Entladungslampen; Ultraviolett- und Infrarotlampen; Bogenlampen - Glühkathoden-Leuchtstofflampen mit zwei Lampensockeln (ohne Ultraviolettlampen)	1000 St 1000 DM	.	213 294 356 015	219 557 366 282	5
3150 15 300	- Andere Glühkathoden-Leuchtstoff- lampen (ohne Ultraviolettlampen)	1000 St 1000 DM	.	.	.	4
3150 15 510	- - Verbundlampen	1000 St 1000 DM	.	.	.	4
3150 15 530	- - Quecksilberdampf lampen	1000 St 1000 DM	.	.	.	3
3150 15 550	- - Natriumdampf lampen mit U-förmiger Entladungsröhre	1000 St 1000 DM	.	.	.	1
3150 15 570	- - Andere Natriumdampf lampen	1000 St 1000 DM	67 447	67 170	5 095 75 921	4
3150 15 590	- - Andere Entladungslampen, a.n.g.	1000 St 1000 DM	199 383 52 038	53 123	57 760	13
3150 15 700	- Ultraviolett- und Infrarotlampen; Bogenlampen	1000 St 1000 DM	5 256 121 891	5 407 124 174	5 752 152 769	9
3150 21 030	Tragbare elektrische Leuchten zum Betrieb mit eigener Stromquelle - Elektrische Notleuchten	St 1000 DM	338 400 108 287	361 071 117 424	239 599 .	6
3150 21 050	- Andere tragbare Leuchten	St 1000 DM	2 769 760 68 518	2 487 733 52 808	2 222 815 51 949	9
3150 22 030	Elektrische Tisch-, Schreibtisch-, Nachttisch- oder Stehleuchten (ohne Strahler) - für Glühlampen	St 1000 DM	2 215 091 141 746	2 130 217 145 773	2 095 947 148 674	31
3150 22 050	- für Entladungslampen	St 1000 DM	21 963 8 191	27 994 11 743	34 488 16 592	6
3150 22 090	- für andere Lampen	St 1000 DM	1 916 104 106 425	1 824 396 111 507	2 063 604 127 165	18
3150 23 000	Nichtelektrische Beleuchtungskörper	St 1000 DM	.	8 167	.	3
3150 24 000	Werbeleuchten, Leuchtschilder, beleuchtete Namensschilder u.dgl.	St 1000 DM	1 203 471 447 157	1 463 339 516 363	1 550 031 530 468	83
3150 25 310	Lüster und andere elektrische Decken- und Wandleuchten - Lüster und andere elektrische Decken- und Wandleuchten - - Wohnraum- und Repräsentativ- leuchten (ohne Strahler) - - - für Glühlampen	St 1000 DM	14 737 080 460 520	14 035 982 428 379	12 808 110 414 691	50
3150 25 320	- - - für Halogenlampen	St 1000 DM	3 007 959 259 267	2 942 554 259 391	3 087 188 276 965	29
3150 25 330	- - - für Kompaktleuchtstoff- lampen	St 1000 DM	882 185 96 068	1 170 762 115 356	1 240 923 115 375	12
3150 25 340	- - - für andere Lampen	St 1000 DM	626 602 50 907	457 794 49 656	509 407 53 085	13
3150 25 470	- - Strahler - - - für Glühlampen	St 1000 DM	2 318 124 102 755	1 715 991 99 515	2 015 440 97 534	13
3150 25 480	- - - für andere Lampen	St 1000 DM	1 427 956 118 028	2 667 655 124 798	5 092 666 238 913	19
3150 25 530	- - Industrielleuchten für höhere Schutzart von mehr als IP 20, - - - für Glühlampen	St 1000 DM	62 433	.	76 195	8
3150 25 550	- - - für Leuchtstofflampen	St 1000 DM	5 214 425 485 508	5 237 694 491 059	5 835 247 530 517	30
3150 25 590	- - - für andere Lampen	St 1000 DM	.	39 171	38 534	6

5 Produktion nach Güterarten - Deutschland

Melde-Nr.	Bezeichnung	Einheit	1998	1999	2000	2000 Anzahl Unternehmen
1	2	3	4	5	6	7
3150 25 630	-- Büroleuchten -- für Glühlampen	St 1000 DM	.	.	.	1
3150 25 650	-- für Kompaktleuchtstoff- lampen	St 1000 DM	632 399 91 916	641 806 94 185	542 741 87 008	16
3150 25 670	-- für andere Leuchtstofflampen	St 1000 DM	4 746 534 622 185	4 868 660 611 421	5 223 098 616 073	18
3150 25 690	-- für andere Lampen	St 1000 DM	866 290 57 731	56 396	881 719 54 083	7
3150 25 710	-- Notbeleuchtungen	St 1000 DM	117 853 17 227	171 166 22 703	352 959 48 013	9
3150 25 790	-- Andere elektrische Decken- und Wandleuchten	St 1000 DM	18 552 803 585 805	15 416 049 606 803	14 758 164 605 920	49
3150 31 000	Blitzlampen, Blitzwürfel u.dgl., für fotografische Zwecke	St 1000 DM	.	.	.	1
3150 32 000	Elektrische Beleuchtung für Weihnachtsbäume	St 1000 DM	549 532 10 824	493 966 7 784	355 655 6 795	3
3150 33 030	Scheinwerfer -- für Glühlampen	St 1000 DM	192 565 31 496	168 728 24 801	172 154 25 845	11
3150 33 050	-- für andere Lampen	St 1000 DM	173 246 59 120	159 291 61 171	170 223 69 907	15
3150 34 330	Andere elektrische Beleuchtungskörper -- Elektrische Beleuchtungskörper für die Bühnenbeleuchtung; Außenleuchten für Haus und Garten -- Elektrische Beleuchtungskörper für die Bühnenbeleuchtung	St 1000 DM	289 810 53 750	267 795 52 237	274 862 53 525	5
3150 34 350	-- Außenleuchten für Haus und Garten -- für Glühlampen	St 1000 DM	792 544 80 384	806 157 78 640	737 913 77 790	14
3150 34 370	-- für andere Lampen	St 1000 DM	322 912 86 543	276 910 79 339	272 118 82 265	9
3150 34 410	-- Straßenleuchten -- Dekorative Straßenleuchten für Fußgängerzonen -- für Glühlampen	St 1000 DM	50 123 22 681	45 836 20 158	77 891 21 753	9
3150 34 420	-- für Leuchtstofflampen	St 1000 DM	43 571 22 143	39 484 20 448	33 489 19 708	9
3150 34 430	-- für andere Lampen	St 1000 DM	271 935 130 104	249 371 126 977	219 595 132 384	17
3150 34 440	-- Andere Straßenleuchten -- Glühlampen	St 1000 DM	13 686 3 533	9 497 2 665	10 175 3 056	3
3150 34 450	-- für Leuchtstofflampen	St 1000 DM	18 703 6 173	17 189 5 680	17 094 5 899	7
3150 34 470	-- für Hochdruck- Natriumdampflampen	St 1000 DM	212 691 75 315	205 527 71 235	173 921 71 094	12
3150 34 480	-- für Niederdruck- Natriumdampflampen	St 1000 DM	5 704 .	4 709 4 682	4 428 4 568	5
3150 34 480	-- für andere Lampen	St 1000 DM	43 855 .	624 383 47 146	49 242 .	11
3150 34 530	-- Andere Leuchten -- Tunnelbeleuchtung	St 1000 DM	.	.	.	4
3150 34 550	-- Signal- und Befeuerungsleuchten, für Straßen-, Wasser- und Luftverkehr	St 1000 DM	382 844 16 889	563 105 17 691	659 520 15 141	11
3150 34 590	-- Andere Leuchten (z.B. Leuchten für Sportplätze, Flutlicht, Bahnhofsleuchten)	St 1000 DM	911 176 98 154	847 740 105 902	690 534 119 331	18
3150 41 000	Teile für elektrische Glühlampen und Entladungslampen (einschl. innenverspiegelter Scheinwerferlampen und Ultraviolett- und Infrarotlampen; Bogenlampen)	1000 DM	173 236	167 501	183 505	15
3150 42 300	Teile für Beleuchtungsgeräte -- Teile für tragbare elektrische Leuchten zum Betrieb mit eigener Stromquelle	1000 DM	64 061	66 926	79 557	7
3150 42 530	-- Teile für Leuchten und für andere Beleuchtungsgeräte -- Stromschienen für elektrische Leuchten und Teile dafür	1000 DM	66 123	65 627	62 498	9

5 Produktion nach Güterarten - Deutschland

Melde-Nr.	Bezeichnung	Einheit	1998	1999	2000	2000 Anzahl Unternehmen
1	2	3	4	5	6	7
3150 42 550	-- Lampenschirme aus Papier oder Pappe	St 1000 DM	.	.	.	2
3150 42 570	-- Andere Teile für andere Beleuchtungsgeräte	1000 DM	229 673	264 680	270 859	55
3161 10 030	Zündkabelsätze und andere Kabelsätze für Beförderungsmittel -- für Kraftfahrzeuge	t 1000 DM	84 811 3 079 595	72 179 3 127 086	87 169 2 615 240	50
3161 10 050	-- für andere Beförderungsmittel	t 1000 DM	6 111 235 509	6 898 269 106	7 987 286 071	14
3161 21 330	Zündkerzen, Magnetzünder, Lichtmagnetzünder, Schwungmagnetzünder, Zündverteiler, Zündspulen -- Zündkerzen -- für Fahrzeuge (ohne Automobile)	1000 St 1000 DM	-	-	-	-
3161 21 350	-- für Automobile	1000 St 1000 DM	.	.	.	1
3161 21 370	-- für feststehende Verbrennungsmotoren	1000 St 1000 DM	-	-	-	-
3161 21 530	Magnetzünder; Lichtmagnetzünder; Schwungmagnetzünder -- für Fahrzeuge (ohne Automobile)	kg 1000 DM	.	.	1 227 818 70 236	3
3161 21 550	-- für Automobile	kg 1000 DM	-	-	-	-
3161 21 570	-- für feststehende Verbrennungsmotoren	kg 1000 DM	.	.	.	1
3161 21 730	Zündverteiler; Zündspulen -- für Fahrzeuge (ohne Automobile)	kg 1000 DM	.	.	-	-
3161 21 750	-- für Automobile	kg 1000 DM	4 375 817 431 099	4 303 318 392 472	3 889 530 421 765	3
3161 21 770	-- für feststehende Verbrennungsmotoren	kg 1000 DM	-	-	-	-
3161 22 330	Anlasser und Licht-Anlasser, andere Lichtmaschinen sowie andere Apparate und Vorrichtungen, für Verbrennungsmotoren -- Anlasser und Licht-Anlasser -- für Fahrzeuge (ohne Automobile)	kg 1000 DM	.	.	.	2
3161 22 350	-- für Automobile	kg 1000 DM	46 373 273	46 693 119	48 324 980	6
3161 22 370	-- für feststehende Verbrennungsmotoren	kg 1000 DM	-	-	-	-
3161 22 530	Andere Lichtmaschinen -- für Fahrzeuge (ohne Automobile)	kg 1000 DM	.	.	.	1
3161 22 550	-- für Automobile	kg 1000 DM	1 297 834 50 323	1 531 163 55 505	1 667 588 61 075	4
3161 22 570	-- für feststehende Verbrennungsmotoren	kg 1000 DM	-	-	-	-
3161 22 730	Andere Apparate und Vorrichtungen, für Verbrennungsmotoren -- für Verbrennungsmotoren (ohne für Verbrennungsmotoren für Automobile)	kg 1000 DM	.	.	-	-
3161 22 750	-- für Verbrennungsmotoren für Automobile (ohne Glühkerzen)	kg 1000 DM	.	.	.	1
3161 22 770	-- Glühkerzen für Verbrennungsmotoren für Automobile	kg 1000 DM	-	-	-	-
3161 23 100	Elektrische Beleuchtungs- und Signalgeräte, Scheibenwischer u.ä., für Fahrzeuge -- Beleuchtungs- und Sichtsignalgeräte für Fahrräder	St 1000 DM	.	1 264 238	1 156 730	3
3161 23 300	-- Andere Beleuchtungs- und Sichtsignalgeräte	t 1000 DM	81 535 2 202 945	91 244 2 358 378	90 404 2 484 993	20
3161 23 500	Hörsignalgeräte für Kraftfahrzeuge oder Fahrräder	t 1000 DM	1 093 18 364	3 394 36 221	4 303 40 457	4

5 Produktion nach Güterarten - Deutschland

Melde-Nr.	Bezeichnung	Einheit	1998	1999	2000	2000 Anzahl Unternehmen
1	2	3	4	5	6	7
3161 23 700	- Scheibenwischer, Scheibenentfroster und Vorrichtungen gegen das Beschlagen der Fensterscheiben	t 1000 DM	20 752 486 360	25 318 541 699	28 669 589 761	4
3161 24 300	Teile für elektrische Ausrüstungen für Motoren und Fahrzeuge, a.n.g. - für elektrische Zündapparate, Zündvorrichtungen und Anlasser, Lichtmaschinen, Lade- oder Rückstromschalter	1000 DM	.	2 302 325	2 538 936	27
3161 24 530	- für elektrische Beleuchtungs- und Signalgeräte, Scheibenwischer, Scheibenentfroster und Vorrichtungen gegen das Beschlagen der Scheiben - - für Kraftfahrzeuge	1000 DM	2 229 445	2 655 178	3 075 463	44
3161 24 550	- - für elektrische Beleuchtungs- und Signalgeräte, für Fahrräder	1000 DM	-	-	-	-
3162 11 100	Elektrische Verkehrssignal-, -sicherungs-, -überwachungs- und -steuergeräte; elektrische Hör- und Sichtsignalgeräte (ohne Beleuchtungs- und Signalgeräte für Fahrzeuge) - Elektrische Verkehrssignal-, -sicherungs-, -überwachungs- und -steuerungsgeräte - - für Schienenwege u.dgl.	1000 DM	485 567	471 001	591 449	18
3162 11 300	- - für Straßen, Binnenwasserstraßen, Parkplätze, Hafenanlagen u.ä.	St 1000 DM	304 787	1 231 757 288 376	852 080 272 296	14
3162 11 530	- Einbruchs- oder Diebstahlalarmgeräte, Feuermelder u.ä. Geräte (Hör- und Sichtsignalgeräte) - - für Fahrzeuge (ohne für Automobile)	St 1000 DM	.	3 954	.	4
3162 11 550	- - für Automobile	St 1000 DM	.	.	.	3
3162 11 570	- - Andere Einbruchs- oder Diebstahlalarmgeräte, Feuermelder u.ä. Geräte	St 1000 DM	624 635	2 606 554 650 382	2 573 373 623 261	22
3162 11 730	- Anzeigetafeln mit Flüssigkristallanzeige (LCD) oder Leuchtdiodenanzeige (LED) - - mit Flüssigkristallanzeige (LCD)	St 1000 DM	.	.	5 843 25 165	4
3162 11 750	- - mit Leuchtdiodenanzeige (LED)	St 1000 DM	33 104	10 688 35 675	53 454 66 772	9
3162 11 900	- Andere Hör- und Sichtsignalgeräte	St 1000 DM	169 841	4 658 896 163 705	4 835 286 170 990	30
3162 12 100	Dauermagnete; elektromagnetische Vorrichtungen - Dauermagnete aus Metall	kg 1000 DM	3 830 435 322 943	3 654 196 279 078	4 100 183 421 151	10
3162 12 300	- Andere Dauermagnete (z.B. aus agglomeriertem Ferrit)	kg 1000 DM	.	2 142 331	3 570 534 58 294	4
3162 12 500	- Elektromagnetische Kupplungen und Bremsen	St 1000 DM	9 563 676 368 125	6 714 430 306 676	7 598 628 365 538	30
3162 12 700	- Elektromagnetische Hebeköpfe	St 1000 DM	.	.	.	2
3162 12 900	- Andere elektromagnetische Vorrichtungen und Teile dafür	kg 1000 DM	23 048 414 775 592	24 364 735 870 688	31 115 772 873 173	34
3162 13 300	Elektrische Maschinen, Apparate und Geräte mit eigener Funktion - Teilchenbeschleuniger	kg 1000 DM	-	-	-	-
3162 13 500	- Signalgeneratoren	kg 1000 DM	451 653 51 138	417 035 32 735	53 554 24 162	7
3162 13 730	- Maschinen, Apparate und Geräte, für die Galvanotechnik, Elektrolyse oder Elektrophorese - - für die Galvanotechnik	St 1000 DM	.	11 126 219 600	11 109 283 346	18
3162 13 750	- - für die Elektrolyse, Elektrophorese	St 1000 DM	166 982	3 123 37 923	3 283 44 296	6

5 Produktion nach Güterarten - Deutschland

Melde-Nr.	Bezeichnung	Einheit	1998	1999	2000	2000 Anzahl Unternehmen
1	2	3	4	5	6	7
3162 13 930	- Andere elektrische Maschinen, Apparate und Geräte mit eigener Funktion, a.n.g. - - Rotierende elektrische Maschinen (Tachogeneratoren)	St 1000 DM	122 062	1 479 355 110 573	1 093 191 104 299	7
3162 13 950	- - Andere elektrische Maschinen, Apparate und Geräte mit eigener Funktion, a.n.g.	St 1000 DM	623 119	547 225	21 535 890 586 219	76
3162 14 300	Elektrische Isolatoren; Isolierteile für elektrische Maschinen und Geräte oder Installationen; Isolierrohre - Elektrische Isolatoren aus Stoffen aller Art (ohne Glas und Keramik)	t 1000 DM	59 164 460 793	63 755 450 916	62 782 503 926	23
3162 14 500	- Isolierteile (ohne Keramik- und Kunststoffteile) für elektrische Maschinen, Geräte oder Installationen; Isolierrohre und Verbindungsstücke, aus unedlen Metallen, mit Innenisolierung	t 1000 DM	32 781	33 323	3 536 35 507	5
3162 15 300	Waren für elektrotechnische Zwecke, aus Graphit oder anderem Kohlenstoff, auch in Verbindung mit Metall - Elektroden für Öfen	t 1000 DM	117 289 507 576	89 390 426 072	97 151 438 960	3
3162 15 500	- Andere Elektroden (z.B. Elektroden für Elektrolyseanlagen)	t 1000 DM	.	27 018 93 219	26 096 98 676	4
3162 15 700	- Kohlebürsten	t 1000 DM	14 884 237 593	.	36 995 290 448	9
3162 15 900	- Heizwiderstände u.a. Waren für elektrotechnische Zwecke, aus Graphit oder anderem Kohlenstoff	t 1000 DM	.	.	196 678	6
3162 16 300	Teile für sonstige elektrische Ausrüstungen; elektrische Teile für Maschinen, Apparate oder Geräte, a.n.g. - für elektrische Verkehrssignal-, -sicherungs-, -überwachungs- und -steuerungsgeräte für Schienenwege, Straßen, Binnenwasserstraßen, Parkplätze, Hafenanlagen u.ä.	1000 DM	91 116	171 003	149 137	10
3162 16 500	- für elektrische Hör- und Sichtsignalgeräte (Einbruchs- oder Diebstahlalarmanlagen, Feuermelder u.ä. Geräte; Anzeigetafeln)	1000 DM	75 993	122 745	144 149	16
3162 16 700	- für elektrische Maschinen, Apparate und Geräte mit eigener Funktion	1000 DM	448 327	429 613	486 566	71
3162 16 900	- Andere elektrische Teile für Maschinen, Apparate oder Geräte, a.n.g.	1000 DM	205 352	306 244	202 522	41
3162 91 000	Installation von anderen elektrischen Geräten, a.n.g. (ohne elektrische Signaleinrichtungen für Autobahnen, Straßen usw.)	1000 DM	708 982	1 089 894	1 302 284	112
3162 92 000	Reparatur und Instandhaltung von anderen elektrischen Geräten, a.n.g.	1000 DM	429 382	498 639	512 420	154
3199 00 000	Veredlung von Erzeugnissen dieser Güterabteilung	1000 DM	220 258	321 252	362 463	55
3210 11 000	Nachrichtentechnik, Rundfunk- und Fernsehgeräte sowie elektronische Bauelemente Festkondensatoren für Ströme mit 50/60 Hz, mit einer Blindleistung von 0,5 kVar oder mehr (Leistungskondensatoren)	1000 St 1000 DM	22 477 177 392	12 901 141 184	3 767 127 151	11
3210 12 300	Andere Festkondensatoren - Tantalkondensatoren	1000 St 1000 DM	.	.	.	1
3210 12 500	- Aluminium-Elektrolytkondensatoren	1000 St 1000 DM	78 968 124 504	72 739 127 044	76 762 126 347	5
3210 12 730	- - Einschichtige Keramik-kondensatoren	1000 St 1000 DM	.	.	.	1

5 Produktion nach Güterarten - Deutschland

Melde-Nr.	Bezeichnung	Einheit	1998	1999	2000	2000 Anzahl Unternehmen
1	2	3	4	5	6	7
3210 12 750	-- Mehrschichtige Keramikkondensatoren	1000 St 1000 DM	.	70 807	.	2
3210 12 770	-- Papier- und Kunststoffkondensatoren	1000 St 1000 DM	833 190 136 846	742 378 128 501	903 543 151 059	10
3210 12 790	-- Andere Festkondensatoren, a.n.g.	1000 St 1000 DM	76 903	65 561	77 773	3
3210 13 000	Drehkondensatoren und andere einstellbare Kondensatoren	1000 St 1000 DM	.	.	.	1
3210 20 200	Elektrische Widerstände (einschl. Rheostaten und Potentiometern) (ohne Heizwiderstände) - Kohlemasse- und Kohleschichtfestwiderstände	1000 St 1000 DM	.	.	.	3
3210 20 350	- Andere Festwiderstände -- für eine Leistung von 20 W oder weniger	1000 St 1000 DM	90 057	64 845	3 264 547 103 422	10
3210 20 370	-- für eine Leistung von mehr als 20 W	1000 St 1000 DM	87 626	88 889	103 704	13
3210 20 550	- Draht-Stellwiderstände (einschl. Rheostaten und Potentiometern) -- für eine Leistung von 20 W oder weniger	1000 St 1000 DM	7 018	6 144	7 371	6
3210 20 570	-- für eine Leistung von mehr als 20 W	1000 St 1000 DM	37 1 986	32 2 030	.	6
3210 20 703	- Andere Stellwiderstände (einschl. Rheostaten und Potentiometern) -- für eine Leistung von 20 W oder weniger	1000 St 1000 DM	51 096 136 178	54 399 141 192	63 472 155 320	12
3210 20 705	-- für eine Leistung von mehr als 20 W	1000 St 1000 DM	3 917	.	.	6
3210 30 500	Gedruckte Schaltungen - Gedruckte Mehrlagenschaltungen, nur mit Leiterbahnen oder Kontakten darunter zum Absatz bestimmt	1000 St 1000 St 1000 DM	*	90 806 90 806	121 843 121 843	61 61
3210 30 750	- Andere gedruckte Schaltungen, nur mit Leiterbahnen oder Kontakten -- starr darunter zum Absatz bestimmt	1000 St 1000 St 1000 DM	299 579 299 579 912 970	354 549 354 549 915 659	419 697 419 697 1 016 140	77 77
3210 30 770	-- flexibel darunter zum Absatz bestimmt	1000 St 1000 St 1000 DM	122 656 122 656 255 843	122 714 122 714 262 871	122 370 122 370 247 153	28 28
3210 30 900	- Gedruckte Schaltungen mit anderen passiven Elementen darunter zum Absatz bestimmt	1000 St 1000 St 1000 DM	.	7 966 104 571	15 878 15 878 752 477	17 17
3210 41 350	Kathodenstrahlröhren, Bildaufnehmeröhren für Fernsehkameras, Bildwandler und Bildverstärkeröhren, andere Fotokathodenröhren - Kathodenstrahlröhren -- für Fernsehempfangsgeräte und Videomonitor -- für mehrfarbiges Bild	St 1000 DM	7 440 782 1 672 350	6 683 780 1 399 991	7 266 489 1 728 288	3
3210 41 370	-- für schwarzweißes oder anderes einfarbiges Bild	St 1000 DM
3210 41 390	-- Andere Kathodenstrahlröhren	St 1000 DM	.	.	.	1
3210 41 500	- Bildaufnehmeröhren für Fernsehkameras; Bildwandler und Bildverstärkeröhren; andere Fotokathodenröhren	St 1000 DM	.	.	.	2
3210 42 000	Höchstfrequenzröhren (z.B. Magnetrone, Klystrone, Wanderfeldröhren, Karcinotrone) und andere Elektronenröhren	St 1000 DM	120 208	.	.	2
3210 51 200	Dioden; Transistoren; Thyristoren, Diacs und Triacs - Dioden (ohne Leistungsgleichrichter-, Foto- und Leuchtdioden)	1000 St 1000 DM	.	17 812	101 372	3
3210 51 300	- Leistungsgleichrichterdioden	1000 St 1000 DM	177 720	260 189	3 388 66 573	4

5 Produktion nach Güterarten - Deutschland

Melde-Nr.	Bezeichnung	Einheit	1998	1999	2000	2000 Anzahl Unternehmen
1	2	3	4	5	6	7
3210 51 550	- Transistoren (ohne Fototransistoren) - mit einer Verlustleistung von weniger als 1 W	1000 St 1000 DM	.	.	.	2
3210 51 570	- mit einer Verlustleistung von 1 W oder mehr	1000 St 1000 DM	279 212	271 375	182 775 383 288	5
3210 51 700	- Thyristoren, Diacs und Triacs (ohne lichtempfindliche Halbleiterbauelemente)	1000 St 1000 DM	7 967 182 362	9 433 151 510	13 197 196 646	4
3210 52 350	Halbleiterbauelemente; Leuchtdioden; gefaßte oder montierte piezoelektrische Kristalle, Teile dafür - Leuchtdioden; andere lichtempfindliche Halbleiterbauelemente - Leuchtdioden	1000 St 1000 DM	61 920 80 199	58 187 73 026	794 284 95 446	10
3210 52 370	- Andere lichtempfindliche Halbleiterbauelemente (z.B. Solarzellen, Fotodioden, Fototransistoren, Fotothyristoren, Fotokoppler)	1000 St 1000 DM	.	27 789 79 197	33 879 170 317	11
3210 52 500	- Andere Halbleiterbauelemente	1000 St 1000 DM	30 207	23 001	37 570	8
3210 52 700	- Gefaßte oder montierte piezoelektrische Kristalle	1000 St 1000 DM	158 123	181 349	138 104 276 561	9
3210 60 150	Elektronische integrierte Schaltungen und zusammengesetzte elektronische Mikroschaltungen (Mikrobausteine) - Digitale monolithische integrierte Schaltungen, in MOS-Technik (einschl. BIMOS) - Scheiben (wafers)	1000 St 1000 DM	443 341 475	1 222 389 463	2 597 388	12
3210 60 170	- Chips	1000 St 1000 DM	243 037	353 111	500 119	8
3210 60 210	- Dynamische Schreib-Lesespeicher, in MOS-Technik (einschl. BIMOS), RAMs - mit einer Speicherkapazität von 256 Kbit oder weniger	1000 St 1000 DM	.	.	.	1
3210 60 230	- mit einer Speicherkapazität von mehr als 256 Kbit bis 1 Mbit	1000 St 1000 DM	-	-	-	-
3210 60 250	- mit einer Speicherkapazität von mehr als 1 Mbit bis 4 Mbit	1000 St 1000 DM	.	.	.	1
3210 60 270	- mit einer Speicherkapazität von mehr als 4 Mbit	1000 St 1000 DM	.	.	.	2
3210 60 310	- Statische Schreib-Lesespeicher, in MOS-Technik (einschl. BIMOS), RAMs - mit einer Speicherkapazität von 64 Kbit oder weniger	1000 St 1000 DM	.	.	.	1
3210 60 330	- mit einer Speicherkapazität von mehr als 64 Kbit bis 256 Kbit	1000 St 1000 DM	.	.	.	1
3210 60 350	- mit einer Speicherkapazität von mehr als 256 Kbit bis 1 Mbit	1000 St 1000 DM	.	.	.	1
3210 60 370	- mit einer Speicherkapazität von mehr als 1 Mbit	1000 St 1000 DM	.	.	-	-
3210 60 400	- Lesespeicher, in MOS-Technik (einschl. BIMOS), nicht programmierbar, ROMs - UV-löschbare, programmierbare Lesespeicher, in MOS-Technik (einschl. BIMOS), (sog. EPROMs); Flash EPROMs	1000 St 1000 DM	-	-	-	-
3210 60 510	- mit einer Speicherkapazität von 256 Kbit oder weniger	1000 St 1000 DM	-	-	-	-
3210 60 530	- mit einer Speicherkapazität von mehr als 256 Kbit bis 1 Mbit	1000 St 1000 DM	-	-	-	-
3210 60 550	- mit einer Speicherkapazität von mehr als 1 Mbit bis 4 Mbit	1000 St 1000 DM	-	-	-	-
3210 60 570	- mit einer Speicherkapazität von mehr als 4 Mbit	1000 St 1000 DM	-	-	-	-

5 Produktion nach Güterarten - Deutschland

Melde-Nr.	Bezeichnung	Einheit	1998	1999	2000	2000 Anzahl Unternehmen
1	2	3	4	5	6	7
3210 60 650	- Elektrische löschbare, programmierbare Lesespeicher, andere Schreib-Lesespeicher, in MOS-Technik (einschl. BIMOS)	1000 St	170	.	.	1
3210 60 650	- - Elektrische löschbare, programmierbare Lesespeicher, in MOS-Technik (einschl. BIMOS), E2PROMs (ohne Flash E2PROMs)	1000 DM	3 130	.	.	1
3210 60 690	- - Andere Schreib-Lesespeicher und Lesespeicher, in MOS-Technik (einschl. BIMOS)	1000 St 1000 DM	.	.	68 382	3
3210 60 700	- Mikroprozessoren in MOS-Technik (einschl. BIMOS)	1000 St 1000 DM	.	.	.	2
3210 60 930	- - Andere monolithisch integrierte Schaltungen; hybride integrierte Schaltungen; andere zusammengesetzte elektronische Mikroschaltungen	1000 St	.	.	.	
3210 60 930	- - Andere digitale monolithisch integrierte Schaltungen (z.B. Mikrocontroller, einschl. Mikrocomputer)	1000 St	* 74 281	245 124	690 132	19
3210 60 930	darunter zum Absatz bestimmt	1000 St	74 281	245 124	690 132	19
3210 60 930	1000 DM		466 251	945 836	1 613 047	
3210 60 950	- - Andere monolithisch integrierte Schaltungen	1000 St	.	.	.	16
3210 60 950	darunter zum Absatz bestimmt	1000 St 1000 DM	239 811 535 150	263 281 751 125	440 488 1 225 455	16
3210 60 970	- - Hybride integrierte Schaltungen	1000 St	.	.	39 443	17
3210 60 970	darunter zum Absatz bestimmt	1000 St 1000 DM	34 639 237 532	33 951 227 253	39 443 302 656	17
3210 60 990	- - Andere zusammengesetzte elektronische Mikroschaltungen	1000 St	* 18 565	25 952	18 354	12
3210 60 990	darunter zum Absatz bestimmt	1000 St 1000 DM	18 565 .	25 952 .	18 354 .	12
3210 71 000	Teile für elektrische Kondensatoren	1000 DM	122 049	156 294	194 498	11
3210 72 000	Teile für elektrische Widerstände (einschl. Rheostaten und Potentiometern, ohne Heizwiderstände)	1000 DM	30 720	37 092	43 466	7
3210 73 200	Teile für elektronische Bauelemente, a.n.g. - für Kathodenstrahlröhren	1000 DM	.	.	.	2
3210 73 300	- für andere Elektronenröhren	1000 DM	.	.	.	4
3210 73 500	- für Halbleiterbauelemente, Leuchtdioden, gefaßte oder montierte piezoelektrische Kristalle	1000 DM	444 572	559 912	750 859	20
3210 73 700	- für elektronische integrierte Schaltungen und zusammengesetzte Mikroschaltungen (Mikrobausteine)	1000 DM	1 002 904	1 167 141	857 929	28
3220 11 500	Sendegeräte für den Funksprech- oder Funktelegrafieverkehr, den Rundfunk oder das Fernsehen, auch mit eingebautem Empfangsgerät, auch mobile (nicht leitergebundene) Telekommunikation	St	177 893	161 997	265 724	12
3220 11 500	- Sendegeräte	1000 DM	374 493	406 285	458 006	
3220 11 700	- Sendegeräte mit eingebautem Empfangsgerät	St	19 926 877	34 665 241	51 870 541	27
3220 11 700		1000 DM	7 125 889	10 110 198	14 193 640	
3220 12 500	Fernsehkameras - mit eingebautem Videogerät zur Bild- und Tonaufzeichnung oder -wiedergabe	St	.	.	-	-
3220 12 500		1000 DM	.	.	-	-
3220 12 903	- - Andere Fernsehkameras - mit drei oder mehr Bildaufnahmeröhren	St	-	-	-	-
3220 12 903		1000 DM	-	-	-	-
3220 12 905	- - Überwachungskameras	St	.	.	.	2
3220 12 905		1000 DM	.	.	.	
3220 12 909	- - Andere Fernsehkameras, a.n.g.	St	1 086	1 443	1 624	4
3220 12 909		1000 DM	34 205	33 374	36 980	
3220 20 200	Elektrische Geräte für die leitergebundene Telekommunikation - Fernsprechapparate	St	15 941 622	13 057 795	13 790 882	24
3220 20 200		1000 DM	2 480 692	1 870 818	1 666 882	
3220 20 300	- Textendgeräte (z.B. Telex-, Teletexgeräte)	St	-	-	-	-
3220 20 300		1000 DM	-	-	-	-
3220 20 400	- Vermittlungseinrichtungen für die leitergebundene Telekommunikation	St	2 965 309	4 079 111	.	23
3220 20 400		1000 DM	4 558 748	5 261 122	6 343 075	

5 Produktion nach Güterarten - Deutschland

Melde-Nr.	Bezeichnung	Einheit	1998	1999	2000	2000 Anzahl Unternehmen
1	2	3	4	5	6	7
3220 20 500	- Übertragungseinrichtungen (z.B. Multiplexer, Leistungseinrichtungen, Modems)	St 1000 DM	2 226 120 2 197 948	2 210 468 2 346 079	3 029 897 2 654 922	25
3220 20 600	- Andere Geräte für die Fernsprechtechnik (z.B. Wechsel- und Gegensprechanlagen, Dolmetscher- und Konferenzanlagen)	St 1000 DM	5 414 449 358 043	4 751 024 321 455	4 198 066 358 714	21
3220 20 750	- - Andere Geräte für die Telegrafentechnik - - Fernkopiergeräte (Fax-Geräte)	St 1000 DM	.	.	.	2
3220 20 790	- - Andere Geräte für die Telegrafentechnik (ohne Fernkopiergeräte)	St 1000 DM	.	172 449	.	7
3220 30 300	Teile für Geräte der Fernsprech- und Telegrafentechnik - für Trägerfrequenzgeräte	1000 DM	205 851	223 756	292 093	9
3220 30 500	- für Geräte für die Fernsprechtechnik	1000 DM	876 444	861 601	1 223 383	47
3220 30 700	- für Geräte für die Telegrafentechnik	1000 DM	31 861	35 001	72 864	7
3220 91 000	Installation von Radio- und Fernsehsendern	1000 DM	1 275 603	1 555 078	2 117 600	47
3220 92 000	Reparatur und Instandhaltung von Radio- und Fernsehsendern	1000 DM	.	.	981 329	24
3230 11 550	Rundfunkempfangsgeräte (ohne solche für Kraftfahrzeuge), die auch Funksprech- oder Funktelegrafieverkehr empfangen können - Tragbare Rundfunkempfangsgeräte - - kombiniert mit Tonaufnahme- oder -wiedergabegerät	St 1000 DM	- -	- -	- -	-
3230 11 590	- - Andere tragbare Rundfunkempfangsgeräte	St 1000 DM	- -	- -	- -	-
3230 11 750	- - Andere Rundfunkempfangsgeräte - - kombiniert mit Tonaufnahme- oder -wiedergabegerät	St 1000 DM	1
3230 11 770	- - mit Uhr	St 1000 DM	- -	- -	- -	-
3230 11 790	- - Andere Rundfunkempfangsgeräte, a.n.g.	St 1000 DM	- -	-
3230 12 700	Rundfunkempfangsgeräte für Kraftfahrzeuge, die nur mit externer Stromquelle betrieben werden können, die auch Funksprech- oder Funktelegrafieverkehr empfangen können - kombiniert mit Tonaufnahme- oder -wiedergabegerät	St 1000 DM	2
3230 12 900	- Andere Rundfunkempfangsgeräte für Kraftfahrzeuge	St 1000 DM	. .	2 177 292 656 325	. .	4
3230 20 200	Fernsehempfangsgeräte (einschl. Videomonitoren und Videoprojektoren) - Projektionsfernsehgeräte für mehrfarbiges Bild	St 1000 DM	- -	-
3230 20 300	- Fernsehempfangsgeräte für mehrfarbiges Bild, mit eingebautem Videoaufnahme- oder -wiedergabegerät in einem gemeinsamen Gehäuse	St 1000 DM	- -	- -	- -	-
3230 20 450	- - Videomonitore für mehrfarbiges Bild - - mit Kathodenstrahlröhre	St 1000 DM	1
3230 20 490	- - Andere Videomonitore (z.B. mit LCD)	St 1000 DM	- -	- -	- -	-
3230 20 503	- - Andere Fernsehempfangsgeräte für mehrfarbiges Bild mit eingebauter Bildröhre - - mit einer Diagonale des Bildschirms von weniger als 42 cm	St 1000 DM	- -	1

5 Produktion nach Güterarten - Deutschland

Melde-Nr.	Bezeichnung	Einheit	1998	1999	2000	2000 Anzahl Unternehmen
1	2	3	4	5	6	7
3230 20 505	- - mit einer Diagonale des Bildschirms von 42 cm bis 52 cm	St 1000 DM	.	.	.	1
3230 20 507	- - mit einer Diagonale des Bildschirms von mehr als 52 cm	St 1000 DM	1 056 835 1 198 975	988 941 1 117 910	1 212 452 1 180 180	5
3230 20 600	- Andere Fernsehempfangsgeräte für mehrfarbiges Bild mit Bildschirm (z.B. LCD-Geräte)	St 1000 DM	.	1 465 20 626	3 466 45 802	3
3230 20 750	- Videotuner, Fernsehempfangsgeräte für mehrfarbiges Bild ohne Bildschirm	St 1000 DM	537 225 78 720	477 636 75 316	781 323 119 327	5
3230 20 790	- - Fernsehempfangsgeräte für mehrfarbiges Bild ohne Bildschirm (ohne Bildröhre)	St 1000 DM	-	-	-	-
3230 20 830	- Videomonitor und Fernsehempfangsgeräte für schwarzweißes oder anderes einfarbiges Bild	St 1000 DM	-	-	.	2
3230 20 850	- - Videomonitor	St 1000 DM	-	-	-	-
3230 31 350	Plattenspieler, Schallplatten-Musikautomaten, Kassetten-Tonbandabspielgeräte und andere Tonwiedergabegeräte (ohne eingebaute Tonaufnahmeverrichtung) - Schallplatten-Musikautomaten, Plattenspieler und andere Tonwiedergabegeräte	St 1000 DM	.	6 963 39 748	.	2
3230 31 390	- - Marken- oder münzbetätigte Schallplatten-Musikautomaten	St 1000 DM	.	.	.	1
3230 31 500	- - Andere Plattenspieler	St 1000 DM	.	.	.	-
3230 31 750	- Abspiel-Diktiergeräte (nur für Wiedergabe)	St 1000 DM	-	-	-	1
3230 31 790	- - Andere Tonwiedergabegeräte (ohne Kassettengeräte)	St 1000 DM	168 655	.	.	2
3230 32 300	Magnetbandgeräte und andere Tonaufnahmegeräte - Diktiergeräte, die nur mit externer Stromquelle betrieben werden können	St 1000 DM	.	.	.	1
3230 32 500	- Telefonanrufbeantworter, Magnet- bandgeräte	St 1000 DM	-	-	-	-
3230 32 750	- Magnetbandgeräte für die Tonaufnahme und Tonwiedergabe - Kassettengeräte	St 1000 DM	11 052 9 360	.	.	2
3230 32 790	- - Andere Magnetbandgeräte	St 1000 DM	.	.	-	-
3230 32 900	- Andere Tonaufnahmegeräte, auch mit Tonwiedergabeverrichtung	St 1000 DM	.	.	.	2
3230 33 350	Videogeräte zur Bild- und Tonaufzeichnung oder -wiedergabe - für Magnetbänder mit einer Breite von 1,3 cm oder weniger und Bandlaufgeschwindigkeit von 50 mm/sek oder weniger	St 1000 DM	.	.	.	2
3230 33 390	- - mit eingebauter Kamera	St 1000 DM	-	-	-	-
3230 33 500	- - ohne eingebaute Kamera	St 1000 DM	.	.	.	3
3230 33 700	- Andere Magnetband-Videogeräte (auch mit eingebautem Videotuner)	St 1000 DM	2 825 324 892 228	2 951 773 814 972	3 108 682 776 453	3
3230 41 000	- Andere Videogeräte zur Bild- und Tonaufzeichnung oder -wiedergabe (auch mit eingebautem Videotuner) (ohne Magnetband-Videogeräte)	St 1000 DM	.	109 921	.	4
3230 41 000	Mikrofone und Haltevorrichtungen dafür	St 1000 DM	2 055 367 111 122	2 190 585 112 750	3 714 426 135 382	8

5 Produktion nach Güterarten - Deutschland

Melde-Nr.	Bezeichnung	Einheit	1998	1999	2000	2000 Anzahl Unternehmen
1	2	3	4	5	6	7
	Lautsprecher; Hörer, auch mit Mikrofon kombiniert					
	- Lautsprecher					
3230 42 350	- - Einzellautsprecher im Gehäuse	St 1000 DM	484 061 31 414	679 581 50 963	655 554 41 991	8
3230 42 370	- - Mehrfachlautsprecher in einem gemeinsamen Gehäuse	St 1000 DM	2 451 775 175 522	2 653 396 189 934	3 128 077 220 975	16
3230 42 390	- - Andere Lautsprecher	St 1000 DM	26 327 515 183 236	27 114 704 191 696	.	9
3230 42 700	- Hörer, auch mit Mikrofon kombiniert	St 1000 DM	361 149 29 136	291 073 25 214	297 720 25 078	4
	Elektrische Tonfrequenzverstärker; elektrische Tonverstärker- einrichtungen					
	- Elektrische Tonfrequenzverstärker					
3230 43 550	- - für die Fernsprech- oder Meßtechnik	St 1000 DM	- -	- -	- -	-
3230 43 590	- - Andere elektrische Tonfrequenzverstärker	St 1000 DM	381 160 274 456	389 185 .	387 432 290 748	8
3230 43 700	- Elektrische Tonverstärkereinrichtungen	St 1000 DM	.	.	.	9
	Empfangsgeräte für den Funksprech- oder Funktelegrafieverkehr					
	- Taschenempfangsgeräte für Personenruf- oder -suchanlagen	St 1000 DM	50 364 .	.	.	1
3230 44 900	- Andere Empfangsgeräte für den Funksprech- oder Funktelegrafieverkehr	St 1000 DM	56 347 .	53 204 190 263	39 047 47 255	12
	Teile für Geräte zur Bild- und Tonaufzeichnung oder -wiedergabe, Mikrofone, Lautsprecher, Hörer, Tonfrequenzverstärker und Tonverstärkereinrichtungen					
	- Tonabnehmer für Rillentonträger	St 1000 DM	- -	- -	- -	-
3230 51 500	- Nadeln; Diamanten, Saphire, andere Edelsteine, Schmucksteine, synthetische oder rekonstituierte Steine	St 1000 DM	- -	- -	- -	-
	- Zusammengesetzte elektronische Schaltungen (Baugruppen) u.a.					
	Teile für Geräte zur Bild- und Tonaufzeichnung oder -wiedergabe					
3230 51 703	- - Zusammengesetzte elektronische Schaltungen (Baugruppen)	1000 DM	18 082	14 863	16 253	4
3230 51 709	- - Andere Teile	1000 DM	.	43 134	23 778	8
3230 51 800	- Teile für Mikrofone, Lautsprecher, elektrische Tonfrequenzverstärker und Tonverstärkereinrichtungen	1000 DM	123 152	126 641	110 963	19
	Teile für Sende- und Empfangsgeräte für den Funksprech-, Funktelegrafieverkehr, Rundfunk oder Fernsehen sowie für Funkmeß-, -navigations- und -fernsteuerungsgeräte					
	- Teleskop- und Stabantennen für Taschen-, Koffer- und Kraftfahrzeugempfangsgeräte	St 1000 DM	4 355 201 125 108	6 154 901 143 895	6 199 152 185 942	8
3230 52 350	- Außenantennen für Rundfunk- und Fernsehempfang	St 1000 DM	58 861 12 729	495 433 35 286	.	5
3230 52 390	- - für Empfang über Satellit	St 1000 DM	.	5 719 613 91 763	6 309 750 113 427	5
3230 52 500	- - Andere Außenantennen	St 1000 DM	49 046	.	.	5
3230 52 500	- Innenantennen für Rundfunk- und Fernsehempfang (einschl. Geräteeinbauantennen)	St 1000 DM	.	.	.	1
3230 52 700	- Andere Antennen und Teile für Antennen	1000 DM	437 857	445 451	527 039	18
	- Andere Teile für Sende- oder Empfangsgeräte für den Funksprech-, Funktelegrafieverkehr, Rundfunk oder Fernsehen sowie für Funkmeß-, -navigations- und -fernsteuerungsgeräte					
3230 52 803	- - Baugruppen und Teile für Baugruppen, die aus zwei oder mehr miteinander verbundenen Einzelteilen bestehen	1000 DM	558 902	480 028	595 929	37

5 Produktion nach Güterarten - Deutschland

Melde-Nr.	Bezeichnung	Einheit	1998	1999	2000	2000 Anzahl Unternehmen
1	2	3	4	5	6	7
3230 52 805	-- Möbel und Gehäuse	1000 DM	69 656	71 305	83 104	21
3230 52 807	-- Andere Teile für Rundfunk- und Fernsehempfangsgeräte	1000 DM	430 652	294 293	332 551	28
3230 52 809	-- Andere Teile für Sende- und Empfangsgeräte für den Funksprech- oder Funktelegrafieverkehr sowie für Funkmeß-, -navigations- und -fernsteuerungsgeräte	1000 DM	245 627	240 186	319 945	18
3230 91 000	Installation von gewerblichen Ausrüstungen für Rundfunk, Fernsehen sowie Bild- und Tonaufzeichnung oder -wiedergabe	1000 DM	276 292	313 117	468 844	14
3230 92 000	Reparatur und Instandhaltung von gewerblichen Ausrüstungen für Rundfunk, Fernsehen sowie Bild- und Tonaufzeichnung oder -wiedergabe	1000 DM	51 367	51 333	42 480	20
3299 00 000	Veredlung von Erzeugnissen dieser Güterabteilung	1000 DM	155 802	205 591	262 835	14
	Medizin-, meß-, steuerungs-, regelungstechnische und optische Erzeugnisse; Uhren					
	Röntgenapparate und -geräte, Apparate und Geräte, die Alpha-, Beta- oder Gammastrahlen verwenden (einschl. Schirmbildfotografie- oder Strahlentherapiegeräten), Teile dafür					
3310 11 150	-- für medizinische, chirurgische, zahnärztliche oder tierärztliche Zwecke, auch Computertomographen	St 1000 DM	40 666 1 823 677	28 333 1 728 856	26 121 2 126 307	10
3310 11 190	-- für andere Zwecke	St 1000 DM	2 161 219 658	1 781 241 279	2 465 238 563	5
	- Apparate und Geräte, die Alpha-, Beta- oder Gammastrahlen verwenden (einschl. Schirmbildfotografie- oder Strahlentherapiegeräten)					
3310 11 350	-- für medizinische, chirurgische, zahnärztliche oder tierärztliche Zwecke	St 1000 DM	21 641	15 038	23 490	4
3310 11 390	-- für andere Zwecke	St 1000 DM	.	196 11 263	112 7 226	3
3310 11 500	- Röntgenröhren	St 1000 DM	18 878 469 569	23 998 293 072	25 373 406 237	3
	- Teile und Zubehör für Röntgen- und andere radioaktive Strahlungsapparate und -geräte u.ä.; Untersuchungs- und Behandlungstische, -sessel u.dgl. dafür					
3310 11 750	-- für Röntgen- und andere radioaktive Strahlungsapparate und -geräte u.ä.	1000 DM	200 363	157 608	221 290	16
3310 11 790	-- Andere Teile und Zubehör (z.B. Untersuchungs- und Behandlungstische, -sessel u.dgl. für Röntgenapparate u.ä.)	1000 DM	93 802	96 559	95 767	11
	Elektrodiagnoseapparate und -geräte, Ultraviolett- oder Infrarotbestrahlungsgeräte, für medizinische Zwecke					
3310 12 100	- Elektrokardiographen	St 1000 DM	9 271 47 442	12 498 43 992	8 879 29 678	9
3310 12 300	- Andere Elektrodiagnoseapparate und -geräte (z.B. Kernspintomographen, Magnetresonanzgeräte)	St 1000 DM	41 408 1 255 484	102 113 1 659 536	185 703 1 771 212	21
3310 12 500	- Ultraviolett- oder Infrarotbestrahlungsgeräte	St 1000 DM	1 021 673 274 108	.	172 969 184 914	7
	Andere Instrumente, Apparate und Geräte, für zahnärztliche Zwecke					
3310 13 300	- Dentalbohrmaschinen, auch mit Sockel und eingebauten anderen zahnärztlichen Ausrüstungen	St 1000 DM	79 708 472 548	84 748 403 512	93 402 461 391	6

5 Produktion nach Güterarten - Deutschland

Melde-Nr.	Bezeichnung	Einheit	1998	1999	2000	2000 Anzahl Unternehmen
1	2	3	4	5	6	7
3310 13 505	- - - - - Andere zahnärztliche Instrumente, Apparate und Geräte - - - - - Zahnärztliche Zangen, Modellier- und Polierinstrumente u.ä. Dentalinstrumente	1000 St 1000 DM	60 356 380 665	60 392 382 644	62 895 397 108	13
3310 13 509	- - - - - Andere zahnärztliche Instrumente, Apparate und Geräte, a.n.g.	1000 St 1000 DM	60 669 154 530	64 796 193 906	71 804 235 359	25
3310 14 000	Sterilisierapparate für medizinische oder chirurgische Zwecke oder für Laboratorien	St 1000 DM	17 506 94 275	18 019 102 835	18 534 115 806	13
3310 15 110	- - - - - Spritzen, Nadeln, Katheter, Kanülen u.dgl.; andere augenärztliche u.a. Instrumente, Apparate und Geräte, für medizinische und chirurgische Zwecke, a.n.g. - - - - - Spritzen, Nadeln, Katheter, Kanülen u.dgl. - - - - - Spritzen, auch mit Nadeln	1000 St 1000 DM	2 349 715 206 839	2 292 709 205 975	2 166 164 216 149	14
3310 15 130	- - - - - Hohladeln aus Metall	1000 St 1000 DM	.	.	.	5
3310 15 150	- - - - - Operationsnähadeln	1000 St 1000 DM	.	33 257 7 418	.	2
3310 15 170	- - - - - Katheter, Kanülen u.dgl.	1000 St 1000 DM	626 135 308 907	647 679 356 290	618 700 381 116	27
3310 15 200	- - - - - Andere augenärztliche Instrumente, Apparate und Geräte	St 1000 DM	112 165 93 986	178 678 105 366	258 266 165 630	13
3310 15 333	- - - - - Blutdruckmeßgeräte, Endoskope - - - - - Blutdruckmeßgeräte - - - - - Elektronische Blutdruckmeßgeräte	St 1000 DM	.	.	12 301 1 303	4
3310 15 339	- - - - - Andere Blutdruckmeßgeräte	St 1000 DM	767 041 40 898	781 838 41 318	886 975 46 444	5
3310 15 350	- - - - - Endoskope	St 1000 DM	456 749 492 643	528 704 518 507	477 142 550 664	12
3310 15 530	- - - - - Künstliche Nieren; Apparate und Geräte, für Diathermie - - - - - Künstliche Nieren	St 1000 DM	10 694 581 327 546	18 106 219 392 270	18 606 610 679 963	8
3310 15 553	- - - - - Apparate und Geräte, für Diathermie - - - - - Ultraschalltherapiegeräte (ohne Nierensteinertrümmerer)	St 1000 DM	2 879 8 717	2 979 8 128	3 523 7 288	5
3310 15 559	- - - - - Andere Apparate und Geräte, für Diathermie	St 1000 DM	826 3 111	5 303 3 051	3 661	3
3310 15 630	- - - - - Transfusionsgeräte (einschl. Infusionsgeräten); Apparate und Geräte für Anästhesie - - - - - Transfusionsgeräte (einschl. Infusionsgeräten)	1000 St 1000 DM	484 630 395 120	507 072 395 436	525 500 371 876	14
3310 15 650	- - - - - Apparate und Geräte für Anästhesie	1000 St 1000 DM	349 924	344 254	421 594	6
3310 15 730	- - - - - Andere Apparate und Geräte, für medizinische und chirurgische Zwecke - - - - - Lithotripsie-Geräte mit Ultraschall	St 1000 DM	321 110 058	252 76 265	348 86 468	4
3310 15 793	- - - - - Andere Apparate und Geräte, für medizinische und chirurgische Zwecke (ohne Lithotripsie-Geräte) - - - - - elektromedizinisch und -chirurgisch arbeitend	1000 St 1000 DM	145 425 534	335 415 696	366 545 672	28
3310 15 795	- - - - - Chirurgische Scheren, Zangen, Nadelhalter u.ä. chirurgische Instrumente	1000 St 1000 DM	36 543 361 675	18 215 348 885	17 994 398 182	41
3310 15 799	- - - - - Andere Apparate und Geräte, für medizinische und chirurgische Zwecke, a.n.g.	1000 St 1000 DM	217 256 1 679 813	171 876 1 581 663	266 778 1 519 873	83

5 Produktion nach Güterarten - Deutschland

Melde-Nr.	Bezeichnung	Einheit	1998	1999	2000	2000 Anzahl Unternehmen
1	2	3	4	5	6	7
	Mechanotherapie- und Massageapparate und -geräte; Apparate und Geräte für die Psychotechnik, Atmungstherapie; Gasmasken u.ä.					
	- Mechanotherapie- und Massageapparate und -geräte; Apparate und Geräte für die Psychotechnik und Atmungstherapie					
	- - Massageapparate und -geräte; andere Apparate und Geräte für Mechanotherapie und Psychotechnik					
3310 16 533	- - Elektrische Vibrations-Massagegeräte	St 1000 DM	109 355 4 486	120 827 5 345	27 824 7 113	9
3310 16 535	- - Andere Apparate und Geräte für Mechanotherapie und Psychotechnik	St 1000 DM	11 282 25 740	12 048 27 956	12 754 24 822	5
3310 16 550	- - Apparate und Geräte für Ozon-, Sauerstoff- oder Aerosoltherapie, Beatmungsapparate zur Wiederbelebung und andere Apparate und Geräte für Atmungstherapie	St 1000 DM	378 942	346 715	401 581	12
3310 16 900	- Andere Atmungsapparate und -geräte und Gasmasken (ohne Schutzmasken, ohne mechanische Teile und ohne auswechselbares Filterelement)	St 1000 DM	3 604 950 194 289	4 673 947 258 887	4 312 883 257 451	8
	Künstliche Gelenke u.a. orthopädische Apparate und Vorrichtungen, Waren der Zahnprothetik u.a. Waren der Prothetik					
	- Künstliche Gelenke und andere Apparate und Vorrichtungen für orthopädische Zwecke oder zum Behandeln von Knochenbrüchen					
3310 17 350	- - Künstliche Gelenke	St 1000 DM	441 467 241 119	501 696 257 516	665 532 303 524	19
3310 17 390	- - Andere Apparate und Vorrichtungen für orthopädische Zwecke oder zum Behandeln von Knochenbrüchen	1000 DM	614 018	665 027	766 817	139
	- Waren der Zahnprothetik					
3310 17 530	- - Künstliche Zähne aus Kunststoffen	100 St 1000 DM	473 663 112 193	376 796 77 730	429 201 71 299	25
3310 17 550	- - Künstliche Zähne aus anderen Stoffen	100 St 1000 DM	85 813 22 609	60 122 20 992	46 023 20 620	17
3310 17 590	- - Andere Waren der Zahnprothetik	1000 DM	1 795 576	1 784 433	1 829 490	516
3310 17 900	- Andere Prothesen und andere Waren der Prothetik	1000 DM	384 439	354 135	387 192	102
	Schwerhörigengeräte (einschl. Teilen und Zubehör), Herzschrittmacher; andere Vorrichtungen zum Beheben von Funktionsstörungen oder Gebrechen, Teile dafür					
	- Schwerhörigengeräte (einschl. Teilen und Zubehör)					
3310 18 330	- - Schwerhörigengeräte	St 1000 DM	424 709 162 964	258 887 89 771	266 457 93 478	7
3310 18 390	- - Teile und Zubehör für Schwerhörigengeräte	1000 DM	6 566	6 493	8 913	4
3310 18 500	- Herzschrittmacher (ohne Teile und Zubehör)	St 1000 DM	.	.	.	2
3310 18 900	- Andere Vorrichtungen zum Beheben von Funktionsschäden oder Gebrechen, Teile dafür	1000 DM	76 281	81 127	102 365	12
	Möbel für die Human-, Zahn- und Tiermedizin oder die Chirurgie; Friseurstühle u.dgl., Teile dafür					
	- Dental-, Friseurstühle u.ä. Stühle und Teile dafür					
3310 20 300	- - Dental-, Friseurstühle u.ä. Stühle und Teile dafür	St 1000 DM	58 203 70 169	45 604 64 505	29 282 57 553	9
3310 20 500	- - Andere Möbel für die Medizin oder Chirurgie und Teile dafür	St 1000 DM	643 906 495 726	612 986 509 581	666 988 492 612	45
3310 91 000	Installation von medizinischen Geräten	1000 DM	100 383	137 071	80 753	11
3310 92 000	Reparatur und Instandhaltung von medizinischen Geräten	1000 DM	856 615	551 670	596 069	104

5 Produktion nach Güterarten - Deutschland

Melde-Nr.	Bezeichnung	Einheit	1998	1999	2000	2000 Anzahl Unternehmen
1	2	3	4	5	6	7
3320 11 300	Kompasse u.a. Navigationsinstrumente, -apparate und -geräte - Kompasse (einschl. Navigationskompassen)	St 1000 DM	5 386	3 310	.	7
3320 11 550	- Navigationsinstrumente, -apparate und -geräte - - für die Luft- oder Raumfahrt (ohne Kompasse)	St 1000 DM	68 760	367 75 722	382 68 885	4
3320 11 593	- - - Andere Navigationsinstrumente, -apparate und -geräte - - - Elektronische Navigationsinstrumente, -apparate und -geräte	St 1000 DM	4 452	9 612	3 322	8
3320 11 599	- - - Feinmechanische Navigationsinstrumente, -apparate und -geräte	St 1000 DM	196 312	158 100	146 238	2
3320 12 150	Instrumente, Apparate u. Geräte für die Geodäsie, Topographie, Photogrammetrie, Hydrographie, Ozeanographie, Hydrologie, Meteorologie oder Geophysik (ohne Kompasse) - Entfernungsmesser, Theodolite, Tachymeter, Nivellierinstrumente, Apparate und Geräte für die Photogrammetrie	St 1000 DM	70	27 915 33 631	8 921 43 651	7
3320 12 190	- - - Andere Entfernungsmesser, Theodolite und Tachymeter, Nivellierinstrumente, Apparate und Geräte für die Photogrammetrie	St 1000 DM	.	.	.	2
3320 12 350	- Elektronische Instrumente, Apparate u. Geräte für die Meteorologie, Geodäsie, Topographie, Hydrographie, Ozeanographie, Hydrologie oder Geophysik (ohne Kompasse)	St 1000 DM	21 019	22 009	178 259 25 013	8
3320 12 390	- - für die Geodäsie, Topographie, Hydrographie, Ozeanographie	St 1000 DM	.	.	.	2
3320 12 530	- - - Andere Instrumente, Apparate und Geräte für Geodäsie, Topographie, Hydrographie, Ozeanographie, Hydrologie, Meteorologie oder Geophysik (ohne Kompasse)	St 1000 DM	.	.	3 232	4
3320 12 550	- - für die Meteorologie, Hydrologie oder Geophysik (ohne Kompasse)	St 1000 DM	24 481 22 950	22 890 19 816	26 578 25 353	9
3320 12 570	- - für die Ozeanographie	St 1000 DM	.	.	.	1
3320 20 300	Funkmeß- (Radar-), Funknaviga- tions-, Funkfernsteuergeräte - Funkmeßgeräte (Radargeräte)	St 1000 DM	32 962 633 444	41 432 967 576	35 754	7
3320 20 500	- Funknavigationsgeräte	St 1000 DM	7 287 171 643	10 090 137 013	11 715 142 500	6
3320 20 700	- Funkfernsteuergeräte	St 1000 DM	2 284 315 131 697	2 421 312 134 086	2 935 455 187 898	14
3320 31 500	Waagen mit einer Empfindlichkeit von 50 mg oder feiner, Teile und Zubehör dafür - Waagen	St 1000 DM	.	.	.	2
3320 31 800	- Teile und Zubehör	1000 DM	.	.	48 361	3

5 Produktion nach Güterarten - Deutschland

Melde-Nr.	Bezeichnung	Einheit	1998	1999	2000	2000 Anzahl Unternehmen
1	2	3	4	5	6	7
3320 32 300	Zeichentische und -maschinen, andere Zeichen-, Anreiß- oder Recheninstrumente und -geräte - Zeichentische und Zeichenmaschinen, auch automatisch	St 1000 DM	21 701 4 519	2 985	2 931	3
3320 32 530	- - Andere Zeichen-, Anreiß- oder Recheninstrumente und -geräte - - Reißzeuge	St 1000 DM	3 431 781 22 785	3 432 163 20 855	3 530 544 19 051	4
3320 32 550	- - Anreißinstrumente und -geräte	St 1000 DM	-	-	-	-
3320 32 590	- - Andere Zeichen- oder Recheninstrumente und -geräte	St 1000 DM	1 899 349 19 827	2 290 124 20 113	2 021 226 21 290	6
3320 33 100	Längenmeßinstrumente und -geräte, für den Handgebrauch - Mikrometer und Schieblehren	St 1000 DM	222 300 28 452	212 307 25 524	210 039 27 357	6
3320 33 350	- - Andere Lehren sowie Eichmaße - - Feste Lehren und Eichmaße	St 1000 DM	2 271 584 70 870	2 270 335 69 957	2 258 372 71 685	14
3320 33 390	- - Andere Lehren und Eichmaße, a.n.g.	St 1000 DM	109 667 18 187	92 350 20 859	133 812 27 188	11
3320 33 550	- - Andere Längenmeßinstrumente und -geräte - - Maßstäbe, Maßbänder, Lineale mit Maßeinteilung	St 1000 DM	14 402 121 95 598	13 792 606 84 822	14 750 055 90 117	13
3320 33 590	- - Andere Längenmeßinstrumente und -geräte, a.n.g.	1000 DM	175 980	201 542	184 735	15
3320 41 000	Instrumente, Apparate und Geräte zum Messen oder zum Nachweis von ionisierenden Strahlen	St 1000 DM	56 172 155 652	58 896 147 454	59 126 152 894	8
3320 42 000	Kathodenstrahloszilloskope und Kathodenstrahlzillographen	St 1000 DM	28 504 42 746	26 510 35 972	26 127 39 886	4
3320 43 100	Instrumente, Apparate und Geräte zum Messen oder Prüfen von Spannung, Stromstärke, Widerstand oder Leistung (ohne Registriervorrichtung) - Vielfachmeßgeräte	St 1000 DM	26 653	70 327	81 338	14
3320 43 300	- - Andere elektronische Instrumente, Apparate und Geräte zum Messen oder Prüfen von Spannung, Stromstärke, Widerstand oder Leistung	St 1000 DM	161 949	146 433	3 937 447 195 539	37
3320 43 550	- - Andere Instrumente, Apparate und Geräte zum Messen oder Prüfen von Spannung, Stromstärke, Widerstand oder Leistung - - Voltmeter	St 1000 DM	337 918 8 797	337 693 8 607	308 485 8 747	6
3320 43 590	- - Andere Instrumente, Apparate und Geräte	St 1000 DM	580 834 70 088	680 472 76 158	841 705 78 971	18
3320 44 000	Instrumente, Apparate und Geräte zum Messen oder Prüfen für die Fernmeldetechnik	St 1000 DM	78 691 231 850	106 288 338 574	162 605 669 564	11
3320 45 300	Instrumente, Apparate und Geräte zum Messen oder Prüfen von elektrischen Größen, a.n.g. - - Instrumente, Apparate und Geräte zum Messen oder Prüfen von elektrischen Größen, mit Registriervorrichtung	St 1000 DM	152 329 53 589	178 641 87 780	188 971 105 331	19
3320 45 550	- - Andere Instrumente, Apparate und Geräte zum Messen oder Prüfen von elektrischen Größen und Strahlen, a.n.g. - - Elektronische Instrumente, Apparate und Geräte	St 1000 DM	143 292 454 256	198 107 750 433	252 852	23
3320 45 590	- - Andere Instrumente, Apparate und Geräte (ohne elektronische Instrumente u.ä.)	St 1000 DM	636 651 34 459	577 401 34 891	638 919 38 459	10

5 Produktion nach Güterarten - Deutschland

Melde-Nr.	Bezeichnung	Einheit	1998	1999	2000	2000 Anzahl Unternehmen
1	2	3	4	5	6	7
	Dichtemesser u.ä. schwimmende Instrumente, Thermometer, Pyrometer, Barometer, Hygrometer und Psychrometer (auch mit Registriervorrichtung, auch kombiniert)					
	- Unmittelbar ablesbare Flüssigkeitsthermometer, nicht mit anderen Instrumenten kombiniert					
3320 51 150	- - Fieberthermometer	St 1000 DM	.	.	.	1
3320 51 190	- - Andere unmittelbar ablesbare Flüssigkeitsthermometer	St 1000 DM	17 067 129 112 195	18 114 139 118 573	15 495 559 102 931	22
	- Andere Thermometer und Pyrometer, nicht mit anderen Instrumenten kombiniert					
3320 51 350	- - Elektronische Thermometer und Pyrometer	St 1000 DM	10 190 748 141 098	10 749 840 141 442	152 277	36
3320 51 390	- - Andere Thermometer und optische Pyrometer	St 1000 DM	15 992 512 108 265	13 714 363 103 654	15 162 826 114 785	21
3320 51 500	- Barometer, nicht mit anderen Instrumenten kombiniert	St 1000 DM	359 068 17 281	314 568 15 564	317 877 14 879	6
	- Dichtemesser u.ä. schwimmende Instrumente; kombinierte Thermometer, Pyrometer, Barometer; Hygrometer und Psychrometer (auch mit Registriervorrichtung, auch miteinander kombiniert)					
3320 51 750	- - Elektronische Dichtemesser u.ä.	St 1000 DM	.	11 594	12 902	7
3320 51 790	- - Andere Dichtemesser u.ä. schwimmende Instrumente; kombinierte Thermometer, Pyrometer, Barometer; Hygrometer und Psychrometer	St 1000 DM	268 792 28 831	304 794 29 956	282 718 37 472	11
	Instrumente, Apparate und Geräte zum Messen oder Überwachen von Durchfluß, Füllhöhe, Druck o.a. veränderlichen Größen von Flüssigkeiten oder Gasen					
	- Elektronische Instrumente, Apparate und Geräte zum Messen oder Überwachen von Durchfluß oder Füllhöhe von Flüssigkeiten					
3320 52 350	- - Elektronische Durchflußmesser	St 1000 DM	1 899 400 189 540	484 756 191 473	536 931 170 702	21
3320 52 390	- - Andere elektronische Geräte zum Messen oder Überwachen von Durchfluß oder Füllhöhe von Flüssigkeiten	St 1000 DM	1 433 292 74 034	1 520 578 79 524	478 296	26
	- Andere Instrumente, Apparate und Geräte zum Messen oder Überwachen von Durchfluß oder Füllhöhe von Flüssigkeiten					
3320 52 550	- - Durchflußmesser	St 1000 DM	304 258 121 589	317 749 122 764	381 919 122 545	14
3320 52 590	- - Andere Geräte zum Messen oder Überwachen von Durchfluß oder Füllhöhe von Flüssigkeiten	St 1000 DM	6 202 652 139 374	5 839 367 134 088	6 062 791 137 183	15
	- Instrumente, Apparate und Geräte zum Messen oder Überwachen des Drucks					
3320 52 710	- - Elektronische Druckmeß- und Überwachungsinstrumente, -apparate und -geräte	St 1000 DM	4 925 389 367 377	5 761 147 401 270	8 331 324 422 097	32
3320 52 730	- - Geräte zum Messen und nichtautomatischen Regulieren des Reifenluftdruckes, als Manometer mit Metallfedermeßwerk arbeitend	St 1000 DM	.	14 892	.	1
3320 52 750	- - Andere Manometer mit Metallfedermeßwerk	St 1000 DM	32 564 519 373 997	29 882 948 409 167	34 561 468 392 824	16
3320 52 790	- - Andere Druckmeß- und Überwachungsinstrumente, -apparate und -geräte	St 1000 DM	.	202 459	197 692	31
	- Andere Meß- und Überwachungsinstrumente, -apparate und -geräte für Flüssigkeiten und Gase					
3320 52 830	- - Elektronische Instrumente	St 1000 DM	1 907 206 568 374	2 444 055 586 260	3 074 775 594 714	36
3320 52 890	- - Andere Instrumente	St 1000 DM	5 364 917 215 187	5 498 814 221 389	5 630 109 198 139	22

5 Produktion nach Güterarten - Deutschland

Melde-Nr.	Bezeichnung	Einheit	1998	1999	2000	2000 Anzahl Unternehmen
1	2	3	4	5	6	7
	Instrumente und Apparate für physikalische oder chemische Untersuchungen, a.n.g.					
	- Untersuchungsgeräte für Gase oder Rauch					
3320 53 130	- - Elektronische Geräte	St 1000 DM	386 567 157 606	294 678 123 723	288 102 138 746	15
3320 53 190	- - Andere Geräte	St 1000 DM	.	.	.	6
	- Chromatographen, Elektrophoresegeräte					
3320 53 230	- - Chromatographen	St 1000 DM	291 028	369 578	.	6
3320 53 290	- - Elektrophoresegeräte	St 1000 DM	.	.	.	1
	- Spektrometer, -photometer und -graphen, die optische Strahlen verwenden					
3320 53 303	- - mit elektronischen Bauelementen ausgerüstet	St 1000 DM	10 020 412 539	13 704 469 975	34 475 548 459	14
3320 53 309	- - Andere Spektrometer, -photometer und -graphen, die optische Strahlen verwenden	St 1000 DM	.	.	.	1
3320 53 400	- Belichtungsmesser	St 1000 DM	.	.	.	1
	- Andere Instrumente, Apparate und Geräte, die optische Strahlen (UV-Strahlen, sichtbares Licht, Infrarotstrahlen) verwenden					
3320 53 503	- - mit elektronischen Bauelementen ausgerüstet	St 1000 DM	107 805 499 571	134 601 469 093	186 218 1 206 594	24
3320 53 509	- - Andere Instrumente, Apparate und Geräte, die optische Strahlen (UV-Strahlen, sichtbares Licht, Infrarotstrahlen) verwenden	St 1000 DM	389 1 064	703	1 611 132 796	9
	- Andere Instrumente und Apparate für physikalische oder chemische Untersuchungen					
3320 53 810	- - Elektronische pH-Messer, rH-Messer und andere Geräte zum Messen der Leitfähigkeit	St 1000 DM	375 900 146 527	275 369 138 667	439 978 145 840	10
3320 53 830	- - Andere elektronische Instrumente, Apparate und Geräte für physikalische oder chemische Untersuchungen	St 1000 DM	67 267 237 201	64 695 228 269	74 099 244 799	20
3320 53 850	- - Viskosimeter, Porosimeter und Dilatometer	St 1000 DM	.	.	.	4
3320 53 890	- - Andere Instrumente, Apparate und Geräte für physikalische oder chemische Untersuchungen, a.n.g.	St 1000 DM	65 358 112 009	61 073 145 120	76 807 248 719	29
3320 61 000	Nichtoptische Mikroskope sowie Diffraktographen	St 1000 DM	.	.	.	2
	Maschinen, Apparate und Geräte zum Prüfen der mechanischen Eigenschaften von Materialien					
	- Elektronische Materialprüfmaschinen, -apparate und -geräte, für Metalle					
3320 62 100	- - Elektronische Materialprüfmaschinen, -apparate und -geräte, für Metalle	St 1000 DM	4 438 48 148	4 815 46 217	5 737 55 916	12
	- Andere Materialprüfmaschinen, -apparate und -geräte, für Metalle					
3320 62 330	- - Universal- und Zugfestigkeitsprüfmaschinen, -apparate und -geräte	St 1000 DM	396 29 101	982 31 975	378 25 710	5
3320 62 350	- - Härteprüfmaschinen, -apparate und -geräte	St 1000 DM	421 10 505	217 6 539	.	2
3320 62 390	- - Andere Materialprüfmaschinen, -apparate und -geräte, für Metalle, a.n.g.	St 1000 DM	219 23 352	296 24 150	204 20 151	7
	- Andere Materialprüfmaschinen, -apparate und -geräte (ohne solche für Metalle)					
3320 62 550	- - Elektronische Materialprüfmaschinen, -apparate und -geräte	St 1000 DM	16 979 423 416	19 323 456 642	17 333 554 007	11
	- - Andere Materialprüfmaschinen, -apparate und -geräte					
3320 62 593	- - für Textilien, Papier, Pappe	St 1000 DM	173 18 530	186 20 054	216 18 926	4

5 Produktion nach Güterarten - Deutschland

Melde-Nr.	Bezeichnung	Einheit	1998	1999	2000	2000 Anzahl Unternehmen
1	2	3	4	5	6	7
3320 62 599	--- für andere nichtmetallische Stoffe (z.B. Baustoffe)	St 1000 DM	5 932 63 908	4 234 64 076	9 376 74 222	12
3320 63 300	Gas-, Flüssigkeits- und Elektrizitätszähler (einschl. Eichzählern dafür) - Gaszähler	St 1000 DM	1 650 886 172 413	1 469 578 183 869	2 080 760 228 634	8
3320 63 500	- Flüssigkeitszähler	St 1000 DM	9 541 334 443 681	9 378 908 394 385	11 157 120 421 947	19
3320 63 703	- - Elektrizitätszähler - - Einphasen-Wechselstromzähler	St 1000 DM	.	.	155 222 8 636	4
3320 63 705	- - Drehstromzähler	St 1000 DM	1 134 643 176 374	1 183 403 164 381	1 149 569 148 961	6
3320 63 709	- - Andere Elektrizitätszähler	St 1000 DM	.	.	.	2
3320 64 303	Andere Zähler; Geschwindigkeitsmesser; Stroboskope - Touren-, Produktionszähler, Taxameter, Kilometerzähler, Schrittzähler und andere Zähler - - mit elektrischen Verfahren arbeitend	St 1000 DM	4 188 007 212 604	4 633 826 206 429	6 684 893 234 278	20
3320 64 309	- - Andere Touren-, Produktionszähler, Taxameter, Kilometerzähler, Schrittzähler und andere Zähler	St 1000 DM	1 681 117 58 839	2 257 552 54 813	3 796 492 62 049	12
3320 64 533	- - - mit elektrischen Verfahren arbeitend	St 1000 DM	63 032 19 559	50 657	67 320	4
3320 64 539	- - - Andere Geschwindigkeitsmesser für Landfahrzeuge	St 1000 DM	.	.	.	2
3320 64 553	- - - mit elektrischen Verfahren arbeitend	St 1000 DM	12 315 394 997 181	11 418 931 1 058 464	12 729 574 1 058 022	7
3320 64 559	- - - Andere Tachometer u.a. Geschwindigkeitsmesser	St 1000 DM	459 296 40 369	236 452 36 932	223 985 43 158	6
3320 64 700	- Stroboskope	St 1000 DM	.	1 311	1 616	3
3320 65 150	Instrumente, Apparate, Geräte und Maschinen zum Messen oder Prüfen, a.n.g. - Auswuchtmaschinen - - für Kraftfahrzeuge	kg 1000 DM	.	2 648 267 102 273	2 554 602 96 441	4
3320 65 190	- - Andere Auswuchtmaschinen	kg 1000 DM	.	.	98 223	3
3320 65 230	- - Prüfstände - - für Kraftfahrzeuge	kg 1000 DM	11 842 882 478 068	15 022 555 496 300	14 919 711 541 488	15
3320 65 290	- - Andere Prüfstände	kg 1000 DM	948 971 98 425	1 059 199 117 704	1 108 806 123 508	13
3320 65 300	- Profilprojektoren	St 1000 DM	.	.	.	1
3320 65 430	- - für Kraftfahrzeuge	St 1000 DM	27 045 16 198	24 813 34 366	30 485 22 561	7
3320 65 490	- - Andere optische Instrumente, Apparate und Geräte zum Messen oder Prüfen, a.n.g. (ohne solche für Kraftfahrzeuge)	St 1000 DM	7 641 61 186	31 785 54 550	41 289 64 654	9
3320 65 530	- - Elektronische Instrumente, Apparate und Geräte zum Messen oder Prüfen geometrischer Größen - - zum Messen oder Prüfen für 3 D	St 1000 DM	72 497 183 371	73 153 186 700	66 397 182 303	13
3320 65 590	- - Andere elektronische Instrumente, Apparate und Geräte zum Messen oder Prüfen geometrischer Größen	St 1000 DM	975 330 686 127	1 076 260 743 839	1 300 839 933 687	46

5 Produktion nach Güterarten - Deutschland

Melde-Nr.	Bezeichnung	Einheit	1998	1999	2000	2000 Anzahl Unternehmen
1	2	3	4	5	6	7
3320 65 730	- - Andere elektronische Instrumente, Apparate und Geräte zum Messen oder Prüfen, a.n.g. - - Materialprüfmaschinen mittels Ultraschall, Wirbelstrom u.ä.	St 1000 DM	1 196 52 902	1 342 39 119	784 41 755	4
3320 65 790	- - Andere elektronische Instrumente, Apparate und Geräte zum Messen oder Prüfen, a.n.g. (ohne Materialprüfmaschinen)	St 1000 DM	3 683 518 1 078 074	4 385 203 1 309 408	4 899 761 1 667 768	73
3320 65 830	- - Andere Meß- und Prüfgeräte, a.n.g. - - für geometrische Größen	St 1000 DM	2 493 613 483 340	2 620 348 490 293	3 262 104 574 561	56
3320 65 890	- - für andere Größen	St 1000 DM	967 357 179 732	1 234 081 243 225	1 120 748 259 954	40
3320 70 150	Instrumente, Apparate und Geräte zum Regeln - - Thermostate - - Elektronische Thermostate	1000 St 1000 DM	8 280 482 421	8 711 500 062	7 571 469 327	34
3320 70 190	- - Andere Thermostate	1000 St 1000 DM	145 521 296 208	142 147 288 096	166 473 333 627	21
3320 70 300	- Druckregler	1000 St 1000 DM	.	2 457 193 215	.	19
3320 70 500	- Hydraulische oder pneumatische Regler	1000 St 1000 DM	.	16 460	.	6
3320 70 900	- - Andere Instrumente, Apparate und Geräte zum Regeln	1000 St 1000 DM	36 440 2 788 383	33 439 2 595 420	37 962 2 559 391	197
3320 81 100	Teile und Zubehör für Meß-, Kontroll-, Navigations- u.ä. Instrumente und Vorrichtungen - für Kompass u.a. Navigationsinstrumente, -apparate und -geräte	1000 DM	82 303	91 242	98 400	12
3320 81 200	- für Instrumente, Apparate und Geräte für die Geodäsie, Topographie, Hydrographie, Ozeanographie u.ä. (ohne Kompass)	1000 DM	94 642	34 786	32 552	11
3320 81 300	- für Zeichen-, Anreiß- oder Recheninstrumente und -geräte; für Längenmeßinstrumente für den Handgebrauch	1000 DM	.	.	.	1
3320 81 410	- für Instrumente zum Messen oder Prüfen anderer physikalischer und chemischer Größen - - für Maschinen, Apparate und Geräte zum Prüfen von mechanischen Eigenschaften von Stoffen	1000 DM	78 428	94 317	123 088	16
3320 81 430	- - für Dichtemesser u.ä. schwimmende Instrumente, Thermometer, Pyrometer, Barometer, Hygrometer und Psychrometer	1000 DM	40 332	34 706	40 864	17
3320 81 450	- - für Instrumente, Apparate und Geräte zum Messen von Durchfluß, Füllhöhe, Druck oder anderen veränderlichen Größen von Flüssigkeiten oder Gasen	1000 DM	203 563	220 094	235 795	37
3320 81 470	- - Mikrotome und Teile für Instrumente, Apparate und Geräte für physikalische oder chemische Untersuchungen	1000 DM	128 609	149 548	224 574	14
3320 81 500	- für Instrumente, Apparate und Geräte zum Messen oder Prüfen elektrischer Größen und zum Messen und Nachweis von ionisierenden Strahlen	1000 DM	204 183	220 907	181 956	25
3320 81 703	- für Meß- und Prüfgeräte, -apparate und -geräte, a.n.g. - - für Auswuchtmaschinen	1000 DM	60 681	53 864	59 528	5
3320 81 705	- - für Prüfstände	1000 DM	20 359	30 869	37 437	18
3320 81 707	- - für Materialprüfmaschinen mittels Ultraschall, Wirbelstrom u.ä., a.n.g.	1000 DM	50 535	33 153	41 219	10

5 Produktion nach Güterarten - Deutschland

Melde-Nr.	Bezeichnung	Einheit	1998	1999	2000	2000 Anzahl Unternehmen
1	2	3	4	5	6	7
3320 81 709	-- für andere Instrumente, Apparate und Geräte zum Messen oder Prüfen, a.n.g.	1000 DM	412 107	428 658	536 506	67
3320 81 900	- für Maschinen, Apparate, Geräte, Instrumente u.a. Waren, a.n.g.	1000 DM	102 814	149 116	181 803	31
3320 82 000	Teile und Zubehör für nichtoptische Mikroskope sowie Diffraktographen	1000 DM	37 238	36 819	45 645	5
	Teile und Zubehör für Elektrizitäts-, Gas- und Flüssigkeitszähler, Geschwindigkeitsmesser u.a. Zähler, Stroboskope					
3320 83 330	-- für Elektrizitäts-, Gas- und Flüssigkeitszähler	1000 DM	31 049	57 501	53 221	7
3320 83 350	-- für Gas- und Flüssigkeitszähler	1000 DM	140 277	144 251	166 580	18
3320 83 500	- für Geschwindigkeitsmesser, andere Zähler und Stroboskope	1000 DM	48 883	52 864	71 014	9
3320 84 000	Teile und Zubehör für Instrumente, Apparate und Geräte zum Regeln	1000 DM	271 489	251 340	309 870	57
	Installation von Meß-, Kontroll-, Navigations- u.ä. Instrumenten und Vorrichtungen					
3320 91 003	- von elektrischen Instrumenten und Vorrichtungen	1000 DM	270 149	248 645	239 273	46
3320 91 005	- von feinmechanisch-optischen Instrumenten und Vorrichtungen	1000 DM	185 578	176 450	180 205	23
3320 91 007	- von mechanischen Prüfmaschinen	1000 DM	49 306	43 954	25 903	12
	Reparatur und Instandhaltung von Meß-, Kontroll-, Navigations- u.ä. Instrumenten und Vorrichtungen					
3320 92 003	- von elektrischen Instrumenten und Vorrichtungen	1000 DM	451 964	494 101	422 335	123
3320 92 005	- von feinmechanisch-optischen Instrumenten und Vorrichtungen	1000 DM	162 141	155 105	182 530	70
3330 10 000	Planung und Installation von industriellen Prozeßsteuerungsanlagen	1000 DM	1 856 552	2 204 668	2 011 772	109
3340 11 300	Kontaktlinsen, Brillengläser - Kontaktlinsen	St 1000 DM	105 656	139 224	.	4
	- Brillengläser aus Glas oder anderen Stoffen					
3340 11 530	- - ohne Korrektionswirkung	St 1000 DM	205	.	.	4
3340 11 550	- - Einstärkengläser (unifokal), mit Korrektionswirkung, beide Flächen fertig bearbeitet	St 1000 DM	10 456 051 199 721	10 526 483 204 307	14 164 434 305 318	17
3340 11 590	- - Mehrstärkengläser, mit Korrektionswirkung, beide Flächen fertig bearbeitet	St 1000 DM	10 130 700 727 732	10 663 609 755 787	10 831 214 715 642	18
3340 11 700	- Andere Brillengläser aus Glas oder anderen Stoffen, mit Korrektionswirkung	St 1000 DM	6 632 747 160 437	7 112 401 173 007	5 629 540 161 356	5
	Brillen (Korrektions-, Schutz- u.a. Brillen) u.ä. Waren					
3340 12 500	- Sonnenbrillen	St 1000 DM	.	169 767	156 378	4
3340 12 900	- Andere Brillen u.ä. Waren	kg 1000 DM	644 838 200 919	765 725 234 538	811 558 292 231	8
	Fassungen für Brillen oder für ähnliche Erzeugnisse					
3340 13 500	- aus Kunststoffen	St 1000 DM	465 967 19 037	288 088 15 454	196 263 11 569	5
3340 13 900	- aus anderen Stoffen	St 1000 DM	641 127 50 239	580 395 46 743	471 347 36 946	4
3340 14 000	Teile für Brillenfassungen oder für ähnliche Erzeugnisse	1000 DM	101 211	91 696	109 420	6
	Optische Fasern sowie Bündel und Kabel daraus; polarisierende Stoffe in Form von Folien oder Platten; Linsen, Filter u.dgl.					
3340 21 150	- - Kabel aus optischen Fasern zur Bildübertragung	kg 1000 DM	.	.	.	3

5 Produktion nach Güterarten - Deutschland

Melde-Nr.	Bezeichnung	Einheit	1998	1999	2000	2000 Anzahl Unternehmen
1	2	3	4	5	6	7
3340 21 190	- - Andere optische Fasern sowie Bündel und Kabel daraus	kg 1000 DM	160 549 26 498	35 184	179 293 44 038	6
3340 21 300	- Polarisierende Stoffe in Form von Folien oder Platten	kg 1000 DM	-	-	-	-
3340 21 530	- - nicht gefaßt - Optische Elemente aus Stoffen aller Art (z.B. Prismen, Linsen, Spiegel) (ohne gefaßte Objektive und Filter)	St 1000 DM	214 274	17 856 550 280 352	6 783 034 308 373	22
3340 21 550	- - gefaßt	St 1000 DM	122 478 143 277	224 028 178 501	227 841 242 560	9
3340 21 700	- Objektive aus Stoffen aller Art, gefaßt, für Instrumente, Apparate und Geräte (ohne solche für Foto- und Kinotechnik)	St 1000 DM	217 784 502 125	396 901 466 332	324 363 642 522	12
3340 21 900	- Filter aus Stoffen aller Art, gefaßt (ohne solche aus optisch nicht bearbeitetem Glas)	St 1000 DM	10 039	11 395	12 699	5
3340 22 300	Ferngläser, Fernrohre, optische Teleskope u.a. astronomische Instrumente und Montierungen dafür; optische Mikroskope - Ferngläser	St 1000 DM	172 793 90 506	169 015 90 224	169 171 109 478	6
3340 22 500	- Fernrohre, optische Teleskope u.a. astronomische Instrumente und Montierungen dafür	St 1000 DM	.	39 627	.	4
3340 22 730	- - Stereomikroskope - Optische Mikroskope (einschl. solcher für Mikrofotografie, -kinematografie oder -projektion)	St 1000 DM	10 403 80 259	14 849 78 543	23 432 134 880	4
3340 22 750	- - Andere Mikroskope für Mikrofotografie, -kinematografie und -projektion	St 1000 DM	.	666	.	3
3340 22 790	- - Andere optische Mikroskope	St 1000 DM	14 939 82 350	15 221 52 699	21 215 137 463	6
3340 23 100	Flüssigkeitskristallanzeigen; Laser (ohne Laserdioden); andere optische Instrumente, Apparate und Geräte - Zielfernrohre für Waffen; Periskope; Fernrohre für Maschinen, Apparate, Geräte oder Instrumente	St 1000 DM	40 790 88 019	43 057 68 674	48 958 56 771	5
3340 23 300	- Laser (ohne Laserdioden)	St 1000 DM	.	31 325 435 334	75 712 589 957	9
3340 23 550	- - Flüssigkristallanzeigen	St 1000 DM	516 619 21 340	808 465	.	2
3340 23 590	- - Andere optische Instrumente, Apparate, Geräte (z.B. Lupen, Stereoskope)	1000 DM	70 798	74 197	100 389	9
3340 24 100	Teile und Zubehör für Ferngläser, astronomische Instrumente u.a. optische Instrumente, Apparate und Geräte - für Ferngläser, Fernrohre, optische Teleskope u.a. astronomische Instrumente und Montierungen dafür	1000 DM	15 492	13 503	20 030	5
3340 24 300	- für optische Mikroskope	1000 DM	.	.	.	6
3340 24 500	- für Flüssigkeitskristallanzeigen, Laser u.a. optische Instrumente und Geräte	1000 DM	76 632	72 221	137 457	9
3340 31 000	Objektive aus Stoffen aller Art für Fotoapparate, Filmkameras, Projektoren oder fotografische und kinematografische Vergrößerungs- oder Verkleinerungsapparate	St 1000 DM	388 724 190 141	306 124 159 649	286 438 165 977	10
3340 32 350	Fotoapparate für technische Zwecke - Fotoapparate zum Herstellen von Klischees und Druckformzylindern - Reproduktionsgeräte zur Herstellung von Vorlagen (auf fotografischem Weg) für die Druckformherstellung (z.B. Scanner und Kameras)	St 1000 DM	.	5 378	5 700	6

5 Produktion nach Güterarten - Deutschland

Melde-Nr.	Bezeichnung	Einheit	1998	1999	2000	2000 Anzahl Unternehmen
1	2	3	4	5	6	7
3340 32 390	-- Andere Geräte zum Herstellen von Klischees und Druckformzylindern	St 1000 DM	.	166 118	96 754	3
3340 32 500	- Fotoapparate zur Aufnahme von Dokumenten auf Mikrofilm, Mikrofiche oder anderen Mikroträgern	St 1000 DM	12 118	12 199	.	3
3340 32 700	- Spezialfotoapparate für Unterwasser- und Luftbildaufnahmen, für die medizinische Untersuchung innerer Organe oder für gerichtsmedizinische oder kriminalistische Laboratorien	St 1000 DM	32 456	5 957 15 738	15 311	4
3340 33 100	Sofortbildkameras und andere Fotoapparate - Sofortbildkameras	St 1000 DM	.	.	-	-
3340 33 350	- Spiegelreflexkameras, für Filme in Rollen mit einer Breite von 35 mm oder weniger, andere Fotoapparate, für Filme in Rollen mit einer Breite von weniger als 35 mm	St 1000 DM	.	.	.	1
3340 33 390	-- Andere Fotoapparate, für Filme in Rollen mit einer Breite von weniger als 35 mm	St 1000 DM	.	.	.	1
3340 33 500	- Andere Fotoapparate, für Filme in Rollen mit einer Breite von 35 mm	St 1000 DM	.	.	.	3
3340 33 900	- Andere Fotoapparate	St 1000 DM	2 989 8 670	1 835 4 916	3 118 7 078	4
3340 34 300	Filmkameras - für Filme mit einer Breite von weniger als 16 mm oder für Doppellicht-Filme	St 1000 DM	-	-	-	-
3340 34 500	- für Filme mit einer Breite von 16 mm oder mehr	St 1000 DM	.	.	523	3
3340 35 330	Filmvorführapparate, Diaprojektoren, andere Stehbildwerfer - Filmvorführapparate -- für Filme mit einer Breite von weniger als 16 mm	St 1000 DM	.	.	.	1
3340 35 350	-- für Filme mit einer Breite von 16 mm oder mehr	St 1000 DM	.	.	-	-
3340 35 500	- Diaprojektoren	St 1000 DM	338 035 96 275	276 686 93 945	229 325 60 356	8
3340 35 900	- Andere Stehbildwerfer	St 1000 DM	258 953 169 279	207 154 140 493	239 635 187 542	7
3340 36 150	Blitzlichtgeräte, fotografische Vergrößerungs- und Verkleinerungsapparate, Apparate und Ausrüstungen für fotografische oder kinematografische Laboratorien; Negativbetrachter; Lichtbildwände - Blitzlichtgeräte -- mit Entladungslampen (Elektronenblitzgeräte)	St 1000 DM	196 284 45 444	187 271 43 485	120 746 34 633	4
3340 36 190	-- Andere Blitzlichtgeräte und -vorrichtungen für fotografische Zwecke	St 1000 DM	-	-	-	-
3340 36 300	- Fotografische Vergrößerungs- oder Verkleinerungsapparate	St 1000 DM	.	.	.	1
3340 36 500	- Filmentwicklungsmaschinen und -ausrüstungen für Laboratorien	St 1000 DM	39 855 159 545	40 017 251 495	38 608 248 124	10
3340 36 750	- Andere Apparate und Ausrüstungen für fotografische oder kinematografische Laboratorien; Negativbetrachter -- Druckform- und Filmentwicklungsmaschinen für Druckereien	St 1000 DM	.	.	.	1
3340 36 790	-- Andere Apparate und Ausrüstungen für fotografische oder kinematografische Laboratorien; Negativbetrachter	St 1000 DM	.	51 783	21 754	9

5 Produktion nach Güterarten - Deutschland

Melde-Nr.	Bezeichnung	Einheit	1998	1999	2000	2000 Anzahl Unternehmen
1	2	3	4	5	6	7
3340 36 900	- Lichtbildwände	St 1000 DM	.	.	.	2
3340 37 000	Lesegeräte für Mikrofilme, Mikrofiche oder andere Mikroträger	St 1000 DM	1 853 4 257	828 3 494	.	3
	Teile und Zubehör für fotografische Geräte					
3340 38 130	- für Fotoapparate und Blitzlichtgeräte	1000 DM	49 003	46 957	63 544	10
3340 38 150	- - für Fotoapparate					
	- für Blitzlichtgeräte und -vorrichtungen für fotografische Zwecke	1000 DM	.	.	.	2
	- für Filmkameras und Filmvorführapparate					
3340 38 330	- - für Filmkameras (auch Stative)	1000 DM	67 727	82 269	107 906	5
3340 38 350	- - für Filmvorführapparate	1000 DM	.	.	.	2
3340 38 500	- für Stehbildwerfer und fotografische Vergrößerungs- oder Verkleinerungsapparate	1000 DM	11 879	18 456	36 118	7
3340 38 700	- für Apparate und Ausrüstungen für fotografische oder kinematografische Laboratorien; Negativbetrachter; Lichtbildwände	1000 DM	34 468	32 447	43 817	18
3340 90 000	Reparatur und Instandhaltung von fotografischen, kinematografischen und optischen Instrumenten für gewerbliche Zwecke	1000 DM	123 711	131 060	111 230	20
	Armbanduhren, Taschen- u.ä. Uhren, mit Gehäuse aus Edelmetall oder Edelmetallplattierungen, auch mit Stoppeinrichtung					
	- Armbanduhren, mit Batterie oder Akkumulator betrieben					
3350 11 133	- - mit mechanischer Anzeige	St 1000 DM	.	16 342	32 431	4
3350 11 135	- - - mit Gehäuse aus Edelmetallplattierungen	St 1000 DM	.	.	.	-
	- - mit opto-elektronischer Anzeige					
3350 11 153	- - - mit Gehäuse aus Edelmetall	St 1000 DM	-	-	-	-
3350 11 155	- - - mit Gehäuse aus Edelmetallplattierungen	St 1000 DM	-	-	-	-
	- - mit anderer Anzeige					
3350 11 173	- - - mit Gehäuse aus Edelmetall	St 1000 DM	-	-	-	-
3350 11 175	- - - mit Gehäuse aus Edelmetallplattierungen	St 1000 DM	-	-	-	-
	- Andere Armband-, Taschen- u.ä. Uhren mit automatischem oder anderem Aufzug					
3350 11 303	- - mit Gehäuse aus Edelmetall	St 1000 DM	6 327 60 369	8 564 79 380	27 191 116 148	6
3350 11 305	- - mit Gehäuse aus Edelmetallplattierungen	St 1000 DM	-	.	.	2
	- Taschen- u.ä. Uhren, mit Batterie oder Akkumulator betrieben					
3350 11 530	- - mit mechanischer Anzeige	St 1000 DM	-	-	-	-
3350 11 550	- - mit opto-elektronischer Anzeige	St 1000 DM	-	-	-	-
3350 11 570	- - mit anderer Anzeige	St 1000 DM	-	-	-	-
	Andere Armbanduhren, Taschen- u.ä. Uhren, auch mit Stoppeinrichtung (ohne Uhren mit Gehäuse aus Edelmetall oder Edelmetallplattierungen)					
	- Armbanduhren, mit Batterie oder Akkumulator betrieben					
3350 12 130	- - mit mechanischer Anzeige	St 1000 DM	1 184 606 56 809	1 151 842 52 885	1 166 383 52 507	6
3350 12 150	- - mit opto-elektronischer Anzeige	St 1000 DM	.	.	.	2
3350 12 170	- - mit anderer Anzeige	St 1000 DM	.	.	.	2
3350 12 300	- Andere Armband-, Taschen- u.ä. Uhren mit automatischem oder anderem Aufzug	St 1000 DM	50 668 16 268	50 645 20 667	55 482 32 852	5

5 Produktion nach Güterarten - Deutschland

Melde-Nr.	Bezeichnung	Einheit	1998	1999	2000	2000 Anzahl Unternehmen
1	2	3	4	5	6	7
3350 12 530	- Taschen- u.ä. Uhren, mit Batterie oder Akkumulator betrieben -- mit mechanischer Anzeige	St 1000 DM	- -	- -	- -	-
3350 12 550	-- mit opto-elektronischer Anzeige	St 1000 DM	- -	- -	- -	-
3350 12 570	-- mit anderer Anzeige	St 1000 DM	1
3350 13 000	Armaturenbrett- u.ä. Uhren für Fahrzeuge	St 1000 DM	. 67 336	. 3 005 075 55 181	. .	4
3350 14 130	Uhren mit Kleinuhr-Werk; Wecker und Wanduhren, andere Uhren und Uhrenanlagen - Uhren mit Kleinuhr-Werk, a.n.g. -- mit Batterie oder Akkumulator betrieben	St 1000 DM	1
3350 14 190	-- Andere Uhren mit Kleinuhr-Werk	St 1000 DM	- -	- -	- -	-
3350 14 330	- Wecker -- mit Batterie oder Akkumulator betrieben oder für Netzanschluß	St 1000 DM	3 959 047 53 152	3 741 344 50 268	2 978 847 38 183	5
3350 14 390	-- Andere Wecker	St 1000 DM	- -	- -	- -	-
3350 14 430	- Wanduhren mit Batterie oder Akkumulator betrieben oder für Netzanschluß; Kuckucksuhren -- Wanduhren mit Batterie oder Akkumulator betrieben oder für Netzanschluß	St 1000 DM	550 901 21 467	563 666 25 288	714 032 22 534	3
3350 14 450	-- Kuckucksuhren	St 1000 DM	174 190 21 452	174 720 22 947	178 212 24 256	4
3350 14 530	- Andere Wanduhren (ohne solche mit Batterie oder Akkumulator betrieben oder für Netzanschluß) -- mit einem Durchmesser des Zifferblattes von mehr als 10 cm	St 1000 DM	89 430 .	64 674 11 439	58 105 .	3
3350 14 550	-- mit einem Durchmesser des Zifferblattes von 10 cm oder weniger	St 1000 DM	- -	- -	- -	-
3350 14 630	- Uhrenanlagen -- Hauptuhren	St 1000 DM	1 548 5 037	. 4 886	994 5 037	3
3350 14 650	-- Nebenuhren	St 1000 DM	22 931 5 058	15 422 3 000	10 212 2 492	3
3350 14 730	- Andere Uhren -- mit Batterie oder Akkumulator betrieben oder für Netzanschluß	St 1000 DM	1 129 807 45 637	966 110 38 388	690 095 25 283	6
3350 14 750	-- Tisch- oder Kaminuhren (ohne solche mit Batterie oder Akkumulator betrieben oder für Netzanschluß)	St 1000 DM	29 475 3 887	2
3350 14 790	-- Andere Uhren, a.n.g.	St 1000 DM	24 200 16 906	11 027 13 340	11 037 14 584	3
3350 15 103	Zeitkontrollapparate, Zeitmesser, Zeitschalter und andere Zeitauslöser mit Uhrwerk oder Synchronmotor - Arbeitszeitregistrieruhren; Zeit- und Datumstempeluhren -- Arbeitszeitregistrieruhren	St 1000 DM	11 070 8 035	10 246 8 296	10 155 7 670	3
3350 15 105	-- Zeit- und Datumstempeluhren	St 1000 DM	2
3350 15 300	- Parkuhren und andere Zeitkontrollapparate und Zeitmesser (ohne Kurzzeitmesser)	St 1000 DM	3 082 28 272	3 364 30 457	2 399 23 832	3
3350 15 500	- Kurzzeitmesser (Minutenzähler, Sekundenzähler)	St 1000 DM	. 2 043	. 1 603	. .	3
3350 15 750	- Zeitschalter und andere Zeitauslöser -- Elektrische oder elektronische Schaltuhren für Tarifumschaltung (Tarifschaltuhren)	St 1000 DM	2
3350 15 790	-- Andere Zeitschalter und andere Zeitauslöser	St 1000 DM	. .	5 524 367 130 505	. .	11

5 Produktion nach Güterarten - Deutschland

Melde-Nr.	Bezeichnung	Einheit	1998	1999	2000	2000 Anzahl Unternehmen
1	2	3	4	5	6	7
3350 21 330	Kleinuhr-Werke, vollständig und zusammengesetzt - mit Batterie oder Akkumulator betrieben - - nur mit mechanischer Anzeige oder mit Vorrichtung zur Aufnahme einer mechanischen Anzeige darunter zum Absatz bestimmt	St St 1000 DM	* - -	- - -	. . .	1 1
3350 21 350	- - mit opto-elektronischer Anzeige darunter zum Absatz bestimmt	St St 1000 DM	* - -	- - -	- - -	- -
3350 21 370	- - mit anderer Anzeige darunter zum Absatz bestimmt	St St 1000 DM	* - -	- - -	- - -	- -
3350 21 500	- Andere Kleinuhr-Werke darunter zum Absatz bestimmt	St St 1000 DM	* - -	- - -	- - -	- -
3350 22 350	Andere Uhrwerke (ohne Kleinuhr-Werke), vollständig und zusammengesetzt - mit Batterie oder Akkumulator betrieben oder für Netzanschluß - - für Wecker darunter zum Absatz bestimmt	St St 1000 DM	* 3 162 198 3 162 198 12 217	3 943 454 3 943 454 15 950	1 591 976 1 591 976 7 642	4 4
3350 22 390	- - für andere Uhren darunter zum Absatz bestimmt	St St 1000 DM	* 10 736 244 37 590	6 677 054 26 472	. .	4 4
3350 22 900	- Andere Uhrwerke darunter zum Absatz bestimmt	St St 1000 DM	* 530 717 29 486	385 950 30 008	429 282 33 077	4 3
3350 23 300	Nicht oder nur teilweise zusammengesetzte, vollständige Kleinuhr-Werke (Schablonen) und unvollständige, zusammengesetzte Kleinuhr-Werke - Nicht oder nur teilweise zusammengesetzte, vollständige Kleinuhr-Werke (Schablonen), mit einer Unruh mit Spiralfeder darunter zum Absatz bestimmt	St St 1000 DM	* - -	- - -	- - -	- -
3350 23 500	- Andere nicht oder nur teilweise zusammengesetzte, vollständige Kleinuhr-Werke (Schablonen) darunter zum Absatz bestimmt	St St 1000 DM	*	- -	- -
3350 23 700	- Unvollständige, zusammengesetzte Kleinuhr-Werke darunter zum Absatz bestimmt	kg kg 1000 DM	* - -	- - -	- - -	- -
3350 24 000	Uhrrohwerke für Kleinuhren darunter zum Absatz bestimmt	St St 1000 DM	* - -	- - -	- - -	- -
3350 25 000	Andere nicht oder nur teilweise zusammengesetzte, vollständige Uhrwerke und unvollständige, zusammengesetzte Uhrwerke darunter zum Absatz bestimmt	kg kg 1000 DM	* 185 058 185 058 18 830	154 559 154 559 15 681	. . .	4 4
3350 26 133	Gehäuse für Uhren und andere Uhrmacherwaren, Teile dafür - Gehäuse für Armband-, Taschen- u.ä. Uhren - - aus Edelmetall oder Edelmetallplattierungen - - - aus Edelmetall	St St 1000 DM	*	- -	- -
3350 26 135	- - - aus Edelmetallplattierungen	St 1000 DM	* -	-	-	-
3350 26 150	- - aus unedlen Metallen, auch vergoldet oder versilbert	St 1000 DM	*	1
3350 26 190	- - Andere Gehäuse für Armband-, Taschen- u.ä. Uhren	St 1000 DM	* -	-	-	-
3350 26 300	- Teile von Gehäusen für Armband-, Taschen- u.ä. Uhren	1000 DM	-	-	-	-
3350 26 530	- Gehäuse für andere Uhrmacherwaren, Teile dafür - - aus Metall	St 1000 DM	*	2
3350 26 550	- - Andere Gehäuse	St 1000 DM	* 1 073 462 15 659	473 857 13 603	485 012 13 925	5

5 Produktion nach Güterarten - Deutschland

Melde-Nr.	Bezeichnung	Einheit	1998	1999	2000	2000 Anzahl Unternehmen	
1	2	3	4	5	6	7	
3350 26 570	-- Teile für Gehäuse für andere Uhrmacherwaren	1000 DM	.	.	.	4	
	Uhrarmbänder und Teile dafür, aus Metallen						
3350 27 003	- aus Edelmetall	1000 DM	8 453	6 861	.	2	
3350 27 005	- aus Edelmetallplattierungen	1000 DM	.	.	.	1	
3350 27 009	- aus unedlen Metallen, auch vergoldet oder versilbert	1000 DM	17 420	14 118	.	3	
	Andere Uhrenteile						
3350 28 100	- Uhrfedern (einschl. Spiralfedern)	kg 1000 DM	84 919 2 232	.	.	2	
3350 28 300	- Uhrensteine	kg 1000 DM	.	.	.	1	
	- Zifferblätter für Klein- und Großuhren						
3350 28 530	-- für Armband-, Taschen- u.ä. Uhren, aus Metall	St 1000 DM	2 285 309 8 620	1 299 621 4 593	.	3	
3350 28 550	-- für Großuhren, aus Metall	St 1000 DM	.	.	8 554	4	
	-- für Klein- und Großuhren (ohne solche aus Metall)						
3350 28 574	-- für Kleinuhren	St 1000 DM	.	180 498 311	489 151 935	4	
3350 28 576	-- für Großuhren	St 1000 DM	-	-	-	-	
	- Andere Uhrenteile						
3350 28 730	-- für Kleinuhren	1000 DM	43 964	37 754	45 984	10	
3350 28 750	-- für Großuhren	1000 DM	24 070	24 049	23 787	9	
3350 91 000	Installation von industriellen Zeitmeßinstrumenten und -geräten	1000 DM	.	.	.	1	
3350 92 000	Reparatur und Instandhaltung von industriellen Zeitmeßinstrumenten und -geräten	1000 DM	12 640	12 145	11 575	9	
3399 00 000	Veredlung von Erzeugnissen dieser Güterabteilung (ohne Planung und Installation von industriellen Prozeßsteuerungsanlagen)	1000 DM	64 615	113 425	169 103	23	
	Kraftwagen und Kraftwagenteile						
	Hubkolbenverbrennungsmotoren mit Fremdzündung für Zugmaschinen, Kraftwagen, -räder, Fahrräder mit Hilfsmotor u.a. nicht schienengebundene Landfahrzeuge, mit einem Hubraum von 1 000 cm ³ oder weniger						
3410 11 300	- für Zugmaschinen, Kraftwagen, -räder, Fahrräder mit Hilfsmotor u.a. nicht schienengebundene Landfahrzeuge, mit einem Hubraum von 250 cm ³ oder weniger darunter zum Absatz bestimmt	St St 1000 DM	*	.	-	-	
	- für Zugmaschinen, Kraftwagen, -räder u.a. nicht schienengebundene Landfahrzeuge, mit einem Hubraum von mehr als 250 cm ³ bis 1 000 cm ³						
3410 11 530	-- für Krafträder darunter zum Absatz bestimmt	St St 1000 DM	*	.	-	-	
3410 11 550	-- für Zugmaschinen, Kraftwagen u.a. nicht schienengebundene Landfahrzeuge darunter zum Absatz bestimmt	St St 1000 DM	*	.	.	1 1	
	Hubkolbenverbrennungsmotoren mit Fremdzündung, für Zugmaschinen, Kraftwagen, Krafträder u.a. nicht schienengebundene Landfahrzeuge, mit einem Hubraum von mehr als 1 000 cm ³						
3410 12 030	- für Krafträder darunter zum Absatz bestimmt	St St 1000 DM	*	-	-	-	
3410 12 050	- für Zugmaschinen, Kraftwagen u.a. nicht schienengebundene Landfahrzeuge darunter zum Absatz bestimmt	St St 1000 DM	*	4 598 381 1 275 985 2 672 576	3 665 364 1 163 632 2 772 645	3 417 915 1 225 415 3 220 320	10 9

5 Produktion nach Güterarten - Deutschland

Melde-Nr.	Bezeichnung	Einheit	1998	1999	2000	2000 Anzahl Unternehmen	
1	2	3	4	5	6	7	
	Kolbenverbrennungsmotoren mit Selbstzündung (Diesel- oder Halbdieselmotoren), für Zugmaschinen, Kraftwagen u.a. nicht schienengebundene Landfahrzeuge - für Acker- und Forstschlepper auf Rädern						
3410 13 003	- - mit einer Leistung von 50 kW oder weniger	kW	*	.	.	-	
	darunter zum Absatz bestimmt	St	*	.	.	-	
		kW	.	.	.	-	
		St	.	.	.	-	
		1000 DM	.	.	.	-	
3410 13 005	- - mit einer Leistung von mehr als 50 kW bis 100 kW	kW	*	.	1 236 628	3	
	darunter zum Absatz bestimmt	St	*	.	17 319	3	
		kW	.	.	1 236 628	.	
		St	.	.	17 319	.	
		1000 DM	.	.	118 753	.	
3410 13 007	- - mit einer Leistung von mehr als 100 kW	kW	*	.	.	2	
	darunter zum Absatz bestimmt	St	*	.	.	2	
		kW	
		St	
		1000 DM	
3410 13 009	- für andere Zugmaschinen, Kraftwagen und nicht schienengebundene Landfahrzeuge	kW	*	141 828 813	170 527 127	197 401 242	9
	darunter zum Absatz bestimmt	St	*	1 728 047	2 069 137	2 246 819	7
		kW	.	26 176 171	32 949 352	40 522 608	.
		St	.	324 902	412 495	505 054	.
		1000 DM	.	1 681 225	2 159 141	2 608 365	.
	Personenkraftwagen und Wohnmobile, mit Hubkolbenverbrennungsmotor mit Fremdzündung, mit einem Hubraum von 1 500 cm ³ oder weniger						
3410 21 330	- - mit einem Hubraum von 1 000 cm ³ oder weniger	St	.	.	.	1	
		1000 DM	
3410 21 350	- - mit einem Hubraum von mehr als 1 000 cm ³ bis 1 500 cm ³	St	.	709 917	640 468	8	
		1000 DM	.	13 333 576	12 352 981	.	
3410 21 500	- Wohnmobile, mit einem Hubraum von mehr als 1 000 cm ³ bis 1 500 cm ³	St	.	.	.	-	
		1000 DM	.	.	.	-	
	Personenkraftwagen und Wohnmobile, mit Hubkolbenverbrennungsmotor mit Fremdzündung, mit einem Hubraum von mehr als 1 500 cm ³						
3410 22 330	- - Personenkraftwagen mit einem Hubraum von mehr als 1 500 cm ³ bis 2 000 cm ³	St	2 256 406	2 112 336	1 870 207	8	
		1000 DM	59 434 248	55 712 341	56 207 738	.	
3410 22 350	- - Personenkraftwagen mit einem Hubraum von mehr als 2 000 cm ³ bis 2 500 cm ³	St	526 060	549 580	508 214	5	
		1000 DM	27 674 828	28 251 587	30 051 190	.	
3410 22 370	- - Personenkraftwagen mit einem Hubraum von mehr als 2 500 cm ³ ; Wohnmobile mit einem Hubraum von mehr als 3 000 cm ³	St	444 260	489 044	537 441	10	
		1000 DM	31 442 584	36 715 178	45 637 649	.	
3410 22 500	- Wohnmobile mit einem Hubraum von mehr als 1 500 cm ³ bis 3 000 cm ³	St	.	.	.	-	
		1000 DM	.	.	.	-	
	Personenkraftwagen und Wohnmobile, mit Kolbenverbrennungsmotor mit Selbstzündung (Diesel- oder Halbdieselmotor)						
3410 23 100	- Personenkraftwagen, mit einem Hubraum von 1 500 cm ³ oder weniger	St	.	.	38 604	3	
		1000 DM	.	.	745 465	.	
	- Personenkraftwagen, mit einem Hubraum von mehr als 1 500 cm ³ bis 2 500 cm ³						
3410 23 330	- - mit einem Hubraum von mehr als 1 500 cm ³ bis 2 000 cm ³	St	996 188	1 235 736	1 315 431	8	
		1000 DM	26 333 688	32 978 171	37 438 956	.	
3410 23 350	- - mit einem Hubraum von mehr als 2 000 cm ³ bis 2 500 cm ³	St	195 591	222 255	337 289	6	
		1000 DM	8 530 972	9 749 457	16 564 711	.	
3410 23 400	- Personenkraftwagen mit einem Hubraum von mehr als 2 500 cm ³	St	97 006	99 554	.	4	
		1000 DM	5 475 451	5 709 563	.	.	
	- Wohnmobile						
3410 23 530	- - mit einem Hubraum von mehr als 1 500 cm ³ bis 2 500 cm ³	St	14 110	12 038	14 034	9	
		1000 DM	808 631	758 397	919 839	.	
3410 23 550	- - mit einem Hubraum von mehr als 2 500 cm ³	St	.	5 448	5 812	7	
		1000 DM	.	362 173	415 741	.	

5 Produktion nach Güterarten - Deutschland

Melde-Nr.	Bezeichnung	Einheit	1998	1999	2000	2000 Anzahl Unternehmen
1	2	3	4	5	6	7
3410 24 300	Personenkraftwagen mit Elektro- sowie mit anderem Motor - mit Elektromotor	St 1000 DM	-	-	-	-
3410 24 900	- mit anderem Motor	St 1000 DM	-	-	-	-
3410 30 330	Omnibusse mit Kolbenverbrennungsmotor sowie mit anderem Motor - mit Selbstzündung (Diesel- oder Halbdieselmotor) - mit einem Hubraum von 2 500 cm ³ oder weniger	St 1000 DM	-	-	-	-
3410 30 350	- mit einem Hubraum von mehr als 2 500 cm ³	St 1000 DM	.	7 975	9 202	7
3410 30 530	- mit Fremdzündung sowie mit anderem Motor - mit Fremdzündung, mit einem Hubraum von 2 800 cm ³ oder weniger	St 1000 DM	.	3 044 449	3 260 498	
3410 30 550	- mit Fremdzündung, mit einem Hubraum von mehr als 2 800 cm ³	St 1000 DM	-	-	-	-
3410 30 590	- mit anderem Motor	St 1000 DM	.	.	.	1
3410 41 130	Lastkraftwagen mit Kolbenverbrennungsmotor, mit Selbstzündung (Diesel- oder Halbdieselmotor) - mit einem zulässigen Gesamtgewicht von 5 t oder weniger - von 3,5 t oder weniger	St 1000 DM	.	.	.	2
3410 41 150	- von mehr als 3,5 t bis 5 t	St 1000 DM	13 961 588 193	15 645 647 395	17 009 720 101	3
3410 41 330	- mit einem zulässigen Gesamtgewicht von mehr als 5 t bis 20 t - von mehr als 5 t bis 12 t	St 1000 DM	44 492 2 379 918	42 816 1 428 868	33 429 .	4
3410 41 350	- von mehr als 12 t bis 20 t	St 1000 DM	.	.	.	2
3410 41 400	- mit einem zulässigen Gesamtgewicht von mehr als 20 t	St 1000 DM	32 120 4 383 452	34 512 3 484 588	37 245 5 055 584	4
3410 42 330	Lastkraftwagen mit Kolbenverbrennungsmotor mit Fremdzündung sowie mit anderem Motor - mit Fremdzündung, mit einem zulässigen Gesamtgewicht von 5 t oder weniger - von 3,5 t oder weniger	St 1000 DM	.	.	.	2
3410 42 350	- von mehr als 3,5 t bis 5 t	St 1000 DM	.	.	.	2
3410 42 530	- mit Fremdzündung, mit einem zulässigen Gesamtgewicht von mehr als 5 t - von mehr als 5 t bis 12 t	St 1000 DM	-	-	-	-
3410 42 550	- von mehr als 12 t	St 1000 DM	-	-	-	-
3410 42 900	- mit anderem Motor	St 1000 DM	-	-	-	-
3410 44 000	Sattel-Straßenzugmaschinen (ohne Zugkraftkarren)	St 1000 DM	48 596 5 666 957	47 175 3 970 558	51 766 5 955 884	5
3410 45 000	Fahrgestelle für Zugmaschinen, Omnibusse, Personenkraftwagen, Lastkraftwagen, Kraftfahrzeuge zu besonderen Zwecken, mit Motor (ohne Fahrerhaus)	St 1000 DM	61 342 1 996 015	43 761 1 581 456	52 414 1 869 137	5
3410 51 000	Muldenkipper (Dumper), zur Verwendung außerhalb des Straßennetzes gebaut	St 1000 DM	.	129 10 384	201 12 030	3
3410 52 000	Kranwagen (Autokrane)	St 1000 DM	1 894 2 037 547	2 328 2 321 213	2 514 2 694 647	7

5 Produktion nach Güterarten - Deutschland

Melde-Nr.	Bezeichnung	Einheit	1998	1999	2000	2000 Anzahl Unternehmen
1	2	3	4	5	6	7
3410 53 000	Schneespezialfahrzeuge (einschl. Motorschlitten); Spezialfahrzeuge zur Personenbeförderung auf Golfplätzen sowie ähnliche Fahrzeuge	St 1000 DM	.	.	.	1
3410 54 100	Kraftfahrzeuge zu besonderen Zwecken - Kraftfahrzeuge mit Bohrturm zum Tiefbohren	St 1000 DM	.	.	.	1
3410 54 300	- Feuerwehrwagen	St 1000 DM	.	1 665 313 603	1 636 327 616	7
3410 54 500	- Betonmischwagen (LKW-Betonmischer)	St 1000 DM	.	.	.	1
3410 54 901	- Andere Kraftfahrzeuge zu besonderen zivilen Zwecken (z.B. Abschleppwagen, Straßenkehrwagen, Straßensprengwagen, Werkstattwagen, Wagen mit Röntgenanlage)	St 1000 DM	1 180 164 584	1 268 171 347	1 345 358 235	17
3420 10 300	Karosserien für Personenkraftwagen, Einachsschlepper und Lastkraftwagen - Karosserien für Personenkraftwagen	St 1000 DM	67 392 582 622	42 975 397 614	27 249 308 929	11
3420 10 501	- Karosserien oder Aufbauten (einschl. Fahrerhäuser), für Einachsschlepper und Lastkraftwagen - - für Feuerwehrwagen	St 1000 DM	2 072 266 619	1 931 177 405	2 222 200 449	14
3420 10 505	- - für Omnibusse	St 1000 DM	799 89 859	975 100 719	1 414 117 773	3
3420 10 507	- - für Einachsschlepper u.a. Lastkraftwagen (ohne Tankwagenaufbauten)	St 1000 DM	165 326 2 078 184	143 263 2 179 403	137 465 2 265 853	203
3420 10 509	- - Tankwagenaufbauten ohne Fahrgestell	St 1000 DM	1 488 95 138	963 103 011	925 93 922	16
3420 21 030	Warenbehälter (Container) (einschl. solcher für Flüssigkeiten oder Gase, speziell für eine oder mehrere Beförderungsarten gebaut oder ausgestattet) - Wechselbehälter	St 1000 DM	.	23 653 219 092	22 029 177 360	19
3420 21 050	- Überseecontainer	St 1000 DM	.	67 885	104 096 60 594	8
3420 21 070	- Abfallmulden	St 1000 DM	28 235 91 422	26 421 91 204	27 530 94 729	23
3420 21 090	- Andere Container	St 1000 DM	52 243 251 620	41 380 206 538	108 011 303 163	32
3420 22 300	Wohnanhänger zum Wohnen oder Campen - Wohnanhänger, faltbar	St 1000 DM	-	-	-	-
3420 22 930	- Andere Wohnanhänger - - mit einem Gewicht von 750 kg oder weniger	St 1000 DM	.	.	.	2
3420 22 950	- - mit einem Gewicht von mehr als 750 kg bis 3 500 kg	St 1000 DM	34 095 705 193	39 170 814 498	42 788 970 207	11
3420 22 970	- - mit einem Gewicht von mehr als 3 500 kg	St 1000 DM	.	.	.	1
3420 23 031	Andere Anhänger zum Befördern von Gütern (z.B. Anhänger mit Tankaufbau, Sattelanhänger) - Sattelanhänger zur Lastenbeförderung - - einachsige	St 1000 DM	743 24 237	597 19 178	721 20 683	17
3420 23 033	- - zweiachsige (ohne solche mit Spezialaufbauten)	St 1000 DM	1 848 107 870	3 181 154 760	7 547 157 794	43
3420 23 035	- - drei- und mehrachsige (ohne solche mit Spezialaufbauten)	St 1000 DM	28 563 1 509 442	22 842 1 283 466	27 186 1 474 307	42
3420 23 037	- - zweiachsige, mit Spezialaufbauten	St 1000 DM	1 028 78 549	1 415 104 582	1 376 98 704	20
3420 23 039	- - drei- und mehrachsige, mit Spezialaufbauten	St 1000 DM	6 474 680 239	5 979 625 933	6 526 687 518	23
3420 23 050	- Andere einachsige Anhänger	St 1000 DM	79 285 209 420	101 930 244 300	120 903 273 524	28

5 Produktion nach Güterarten - Deutschland

Melde-Nr.	Bezeichnung	Einheit	1998	1999	2000	2000 Anzahl Unternehmen
1	2	3	4	5	6	7
3420 23 091	- Andere Anhänger für zivile Zwecke - mit einem zulässigen Gesamtgewicht von 10 t oder weniger	St 1000 DM	34 058 281 782	32 281 246 650	28 308 236 206	48
3420 23 095	- mit einem zulässigen Gesamtgewicht von mehr als 10 t	St 1000 DM	9 626 455 805	10 306 489 524	11 310 521 332	68
3420 30 300	Teile für Anhänger (einschl. Sattelanhänger) - Fahrgestelle	St 1000 DM	81 311 138 130	91 217 158 550	107 979 191 036	16
3420 30 500	- Karosserien und Aufbauten	St 1000 DM	519 079 137 274	498 683 135 357	486 586 142 053	27
3420 30 700	- Achsen	St 1000 DM	344 002 1 117 623	331 615 1 052 164	373 375 1 160 792	7
3420 30 900	- Andere Teile	1000 DM	1 345 350	1 287 710	1 196 409	66
3430 11 030	Teile für Kolbenverbrennungsmotoren mit Fremdzündung - Zylinderblöcke, Zylinder, Zylindermäntel, Zylinderköpfe	kg 1000 DM	27 517 853 .	38 003 190 425 577	34 177 192 355 229	11
3430 11 050	- Stangen, Kolben, Ringe	kg 1000 DM	16 502 350 872 311	17 964 822 945 586	19 016 052 1 063 068	12
3430 11 070	- Vergaser, Einspritzungssysteme	kg 1000 DM	.	.	.	2
3430 11 090	- Andere Teile	1000 DM	13 247 900	16 373 879	17 527 676	67
3430 12 030	Teile für Kolbenverbrennungsmotoren mit Selbstzündung (Diesel- oder Halbdieselmotor) - Stangen, Kolben, Ringe	kg 1000 DM	20 591 422 930 286	21 071 745 938 116	22 713 094 1 054 144	10
3430 12 050	- Einspritzungssysteme für Kraftfahrzeuge	kg 1000 DM	.	.	.	7
3430 12 070	- Andere Einspritzungssysteme	kg 1000 DM	8 586 829 .	7 499 123 438 903	9 860 008 461 230	10
3430 12 090	- Andere Teile	1000 DM	2 577 369	3 884 922	5 586 648	49
3430 20 100	Andere Teile und Zubehör für Einachsschlepper, Personen-, Lastkraftwagen, Kraftfahrzeuge zu besonderen Zwecken - Stoßstangen und Teile dafür	t 1000 DM	92 277 1 378 427	99 433 1 597 977	111 691 1 692 339	22
3430 20 230	- Bremsbeläge, Servobremsen und Teile für Bremsen	1000 St	96 299	117 034	135 361	6
3430 20 250	- Bremsbeläge, montiert	1000 DM	788 713	978 887	992 998	
3430 20 330	- Servobremsen und Teile für Bremsen	1000 DM	6 358 763	6 536 422	7 216 370	43
3430 20 350	- Schaltgetriebe; Achsbrücken (Triebachsen) mit Ausgleichsgetriebe, auch mit anderen Kraftübertragungsvorrichtungen; Tragachsen und Teile dafür - - Schaltgetriebe darunter zum Absatz bestimmt	St St 1000 DM	.	4 701 438 2 649 699 4 564 921	7 955 158 5 015 176 5 534 596	16 16
3430 20 350	- - Achsbrücken (Triebachsen) mit Ausgleichsgetriebe, auch mit anderen Kraftübertragungsvorrichtungen darunter zum Absatz bestimmt	St St 1000 DM	4 659 193 1 259 998	3 840 923 1 241 668	3 651 952 1 353 741	17 17
3430 20 370	- - Tragachsen und Teile dafür	t 1000 DM	86 927 540 667	90 235 567 741	98 023 567 879	18
3430 20 400	- Räder sowie Teile und Zubehör dafür	t 1000 DM	515 550 2 050 528	534 847 2 065 695	575 930 2 392 892	31
3430 20 500	- Stoßdämpfer	St 1000 DM	27 141 978 1 134 495	26 674 070 994 566	27 394 210 1 264 876	6
3430 20 610	- Kühler, Auspufftöpfe und -rohre, Schaltkupplungen und Teile dafür, Lenkräder, Lenksäulen und Lenkgetriebe	St 1000 DM	7 647 111 834 375	8 862 405 974 391	11 089 904 1 038 963	14
3430 20 630	- - Kühler	St 1000 DM	.	29 168 517 1 009 909	53 451 269 2 336 995	33
3430 20 630	- - Auspufftöpfe (Schalldämpfer) und Auspuffrohre	St 1000 DM	964 260	.	.	

5 Produktion nach Güterarten - Deutschland

Melde-Nr.	Bezeichnung	Einheit	1998	1999	2000	2000 Anzahl Unternehmen
1	2	3	4	5	6	7
3430 20 650	-- Schaltkupplungen und Teile dafür	1000 DM	2 447 805	2 555 917	2 703 307	23
3430 20 670	-- Lenkräder, Lenksäulen und Lenkgetriebe	t 1000 DM	122 178 2 559 000	121 302 2 656 852	128 049 2 898 850	21
3430 20 710	-- Andere Teile und Zubehör -- Brennstoffbehälter	St 1000 DM	1 405 078 222 887	2 412 160 286 625	2 069 323 298 938	10
3430 20 730	-- Baugruppen für Klimaanlage	1000 DM	871 202	816 963	911 252	22
3430 20 750	-- Aufhängungen (ohne Stoßdämpfer)	1000 DM	93 407	117 562	244 329	9
3430 20 770	-- Übertragungsteile (ohne Getriebe, Achsbrücken u.ä.)	1000 DM	1 709 951	1 738 798	1 879 494	20
3430 20 790	-- Andere Teile und Zubehör, a.n.g.	1000 DM	15 554 890	16 677 780	17 932 731	328
3430 30 300	Sicherheitsgurte; andere Karosserieteile und anderes Karosseriezubehör für Personen-, Lastkraftwagen und Kraftfahrzeuge zu besonderen Zwecken -- Sicherheitsgurte	St 1000 DM	40 562 509 879 899	37 647 611 849 702	38 186 153 799 464	10
3430 30 900	-- Andere Karosserieteile und anderes Karosseriezubehör (auch für Fahrerhäuser)	1000 DM	16 308 941	16 636 464	18 198 039	253
3499 00 000	Veredlung von Erzeugnissen dieser Güterabteilung Sonstige Fahrzeuge	1000 DM	1 132 075	1 167 504	1 518 442	51
3511 21 330	Fahrgast-, Kreuzfahrt-, Fähr- u.ä. Schiffe, hauptsächlich zur Personenbeförderung -- für die Seeschifffahrt -- Fahrgastschiffe, Kreuzfahrtschiffe u.ä. zum Befördern von Personen	BRT St 1000 DM 4 870 432	2
3511 21 350	-- Fährschiffe	BRT St 1000 DM	-
3511 21 900	-- für die Binnenschifffahrt Tankschiffe	St 1000 DM	. . .	34 345	18 37 732	6
3511 22 330	-- für die Seeschifffahrt -- Rohöltankschiffe	BRT St 1000 DM	-
3511 22 350	-- Produkten- und Chemikaliientankschiffe	BRT St 1000 DM	59 763 6 280 374	2
3511 22 901	-- für die Binnenschifffahrt -- ohne maschinellen Antrieb	Lade-t St 1000 DM	-
3511 22 905	-- mit maschinellem Antrieb	Lade-t St 1000 DM	-
3511 23 300	Kühlschiffe (ohne Tankschiffe) -- für die Seeschifffahrt	BRT St 1000 DM	-
3511 23 900	-- für die Binnenschifffahrt	Lade-t St 1000 DM	-
3511 24 100	Andere Wasserfahrzeuge zum Befördern von Gütern sowie Wasserfahrzeuge zum Befördern von Personen und Gütern -- für die Seeschifffahrt -- Massengutfrachtschiffe	BRT St 1000 DM	2
3511 24 200	-- Kombinierte Frachtschiffe	BRT St 1000 DM	1
3511 24 300	-- Stückgutfrachtschiffe	BRT St 1000 DM	-
3511 24 400	-- Vollcontainerschiffe	BRT St 1000 DM	856 756 52 2 330 451	410 233 23 1 258 442	596 031 21 1 733 460	9

5 Produktion nach Güterarten - Deutschland

Melde-Nr.	Bezeichnung	Einheit	1998	1999	2000	2000 Anzahl Unternehmen
1	2	3	4	5	6	7
3511 24 500	-- Ro-Ro-Schiffe	BRT St 1000 DM	.	.	90 962 6 318 873	4
3511 24 600	-- Fahrzeugtransportschiffe	BRT St 1000 DM	.	-	-	-
3511 24 730	-- LPG- und LNG-Tanker -- -- LPG-Tanker	BRT St 1000 DM	.	.	-	-
3511 24 750	-- -- LNG-Tanker	BRT St 1000 DM	-	-	-	-
3511 24 800	- für die Binnenschifffahrt -- ohne maschinellen Antrieb	Lade-t St 1000 DM	-	-	-	-
3511 24 900	-- mit maschinellem Antrieb	Lade-t St 1000 DM	-	-	-	-
3511 31 300	Fischereifahrzeuge; Fabrikschiffe u.a. Schiffe für das Verarbeiten oder Konservieren von Fischereierzeugnissen - für die Seeschifffahrt	BRT St 1000 DM	-	.	-	-
3511 31 900	- für die Binnenschifffahrt	Lade-t St 1000 DM	-	-	-	-
3511 32 301	Schlepper und Schubschiffe - Schlepper -- für die Seeschifffahrt	St 1000 DM	.	-	.	1
3511 32 303	-- für die Binnenschifffahrt	St 1000 DM	-	-	.	1
3511 32 500	- Schubschiffe -- für die Seeschifffahrt	St 1000 DM	-	-	-	-
3511 32 900	-- für die Binnenschifffahrt	St 1000 DM	-	-	-	-
3511 33 300	Schwimmbagger, Feuerschiffe, Feuerlöschschiffe, Schwimmkrane u.ä. Wasserfahrzeuge, bei denen das Fahren von untergeordneter Bedeutung ist; andere Wasserfahrzeuge - Schwimmbagger für die Seeschifffahrt	St 1000 DM	.	.	.	2
3511 33 530	- Feuerschiffe, Feuerlöschschiffe, Schwimmkrane u.ä. Wasserfahrzeuge, für die Seeschifffahrt	St 1000 DM	-	-	-	-
3511 33 550	-- Schwimmdocks für die Seeschifffahrt	St 1000 DM	-	-	-	-
3511 33 700	- Schwimmbagger, Feuerschiffe, Feuerlöschschiffe, Schwimmkrane, Schwimmdocks, schwimmende Hotels, u.ä. Wasserfahrzeuge, für die Binnenschifffahrt	St 1000 DM	.	-	.	1
3511 33 930	- Andere Wasserfahrzeuge (z.B. Rettungsfahrzeuge (ohne Ruderboote), Behördenschiffe) -- für die Seeschifffahrt	St 1000 DM	.	11 114 729	14 327 945	4
3511 33 950	-- für die Binnenschifffahrt	St 1000 DM	.	47	44	3
3511 40 000	Schwimmende oder tauchende Bohr- oder Förderplattformen	St 1000 DM	.	.	.	1
3511 50 000	Andere schwimmende Vorrichtungen (z.B. Flöße, Schwimm tanks, Senkkästen, Festmacheronnen, Bojen und schwimmende Baken)	St 1000 DM	.	.	.	4
3511 91 001	Reparatur von Schiffen, anderen Wasserfahrzeugen und schwimmenden Vorrichtungen, für zivile Zwecke	1000 DM	866 941	16 181 826 203	15 662 981 859	81

5 Produktion nach Güterarten - Deutschland

Melde-Nr.	Bezeichnung	Einheit	1998	1993	2000	2000 Anzahl Unternehmen
1	2	3	4	5	6	7
3511 92 001	Umbau von Schiffen, anderen Wasserfahrzeugen und schwimmenden Vorrichtungen für zivile Zwecke	1000 DM	352 804	.	190 525	19
3511 93 000	Abwracken von Schiffen, anderen Wasserfahrzeugen und schwimmenden Vorrichtungen	1000 DM	.	-	-	-
3512 11 300	Segelboote, auch mit Hilfsmotor - für die Seeschifffahrt	St 1000 DM	.	.	.	3
3512 11 530	- für die Binnenschifffahrt - - mit einem Gewicht von 100 kg oder weniger	St 1000 DM	.	.	.	-
3512 11 550	- - mit einem Gewicht von mehr als 100 kg - - - mit einer Länge von 7,5 m oder weniger	St 1000 DM	.	-	-	-
3512 11 570	- - - mit einer Länge von mehr als 7,5 m	St 1000 DM	.	.	.	1
3512 12 330	Aufblasbare Boote - mit einem Gewicht von 20 kg oder weniger oder mit einer Länge von 2,5 m oder weniger	St 1000 DM	.	.	.	1
3512 12 350	- mit einem Gewicht von mehr als 20 kg bis 100 kg mit einer Länge von mehr als 2,5 m	St 1000 DM	.	.	.	2
3512 12 370	- mit einem Gewicht von mehr als 100 kg	St 1000 DM	.	.	.	1
3512 13 300	Andere Vergnügungs- und Sportboote; Ruderboote, Kanus u.dgl. - Motorboote (ohne Außenbordmotor), für die Seeschifffahrt	St 1000 DM	.	.	687 130 868	3
3512 13 550	- Motorboote (ohne Außenbordmotor), für die Binnenschifffahrt - mit einer Länge von 7,5 m oder weniger	St 1000 DM	.	.	.	-
3512 13 570	- mit einer Länge von mehr als 7,5 m	St 1000 DM	.	.	.	-
3512 13 930	- Andere Jachten, Vergnügungs- oder Sportboote; Ruderboote und Kanus - - mit einem Gewicht von 100 kg oder weniger	St 1000 DM	13 026	10 930	10 611	5
3512 13 950	- - mit einem Gewicht von mehr als 100 kg - - - mit einer Länge von 7,5 m oder weniger	St 1000 DM	.	.	.	2
3512 13 970	- - - mit einer Länge von mehr als 7,5 m	St 1000 DM	.	117 200	.	2
3512 90 000	Reparatur und Instandhaltung von Booten und Jachten	1000 DM	59 994	64 965	73 202	13
3520 11 030	Elektrische Lokomotiven mit Stromspeisung aus dem Stromnetz - mit einer Dauerleistung von 1 000 KW oder weniger	St 1000 DM	.	.	.	1
3520 11 050	- mit einer Dauerleistung von mehr als 1 000 KW mit einer Höchstgeschwindigkeit von mehr als 250 km/h	St 1000 DM	.	-	-	-
3520 11 070	- - mit einer Höchstgeschwindigkeit von 250 km/h oder weniger	St 1000 DM	.	165 582 048	.	2
3520 12 030	Dieselelektrische Lokomotiven - mit einer Dauerleistung von 1 000 KW oder weniger	St 1000 DM	.	.	.	1
3520 12 050	- mit einer Dauerleistung von mehr als 1 000 KW	St 1000 DM	.	.	.	1
3520 13 300	Andere Lokomotiven; Lokomotivtender - Elektrische Lokomotiven mit Stromspeisung aus Akkumulatoren	St 1000 DM	-	.	.	1
3520 13 930	- Andere Lokomotiven; Lokomotivtender - - Dieselhydraulische und dieselmechanische Lokomotiven - - - mit einer Dauerleistung von 1 000 KW oder weniger	St 1000 DM	.	.	.	1
3520 13 950	- - - mit einer Dauerleistung von mehr als 1 000 KW	St 1000 DM	-	.	.	1

5 Produktion nach Güterarten - Deutschland

Melde-Nr.	Bezeichnung	Einheit	1998	1999	2000	2000 Anzahl Unternehmen
1	2	3	4	5	6	7
3520 13 990	-- Andere Lokomotiven; Lokomotivtender	St 1000 DM	-	-	-	-
	Triebwagen und Schienenbusse (ohne Schienenfahrzeuge zur Gleisunterhaltung u.a. Bahndienstwagen)					
	- - - mit einer Höchstgeschwindigkeit von mehr als 250 km/h	St 1000 DM	-	-	.	1
3520 20 310	-- -- mit einer Höchstgeschwindigkeit von 250 km/h od. weniger	St 1000 DM	.	.	380	3
3520 20 330	-- -- mit einer Höchstgeschwindigkeit von 250 km/h od. weniger	St 1000 DM	.	578 002	.	1
3520 20 350	-- -- mit einer Höchstgeschwindigkeit von 250 km/h od. weniger	St 1000 DM	.	.	.	2
3520 20 370	-- -- mit einer Höchstgeschwindigkeit von 250 km/h od. weniger	St 1000 DM	.	.	.	2
3520 20 900	-- -- mit einer Höchstgeschwindigkeit von 250 km/h od. weniger	St 1000 DM	.	.	349	5
3520 31 000	-- -- mit einer Höchstgeschwindigkeit von 250 km/h od. weniger	St 1000 DM	.	.	808 685	3
	Schienenfahrzeuge zur Gleisunterhaltung u.a. Bahndienstfahrzeuge, auch selbstfahrend (z.B. Gerätewagen u.ä., Meßwagen und Draisinen)	St 1000 DM	.	.	23 27 027	3
	Personenwagen (ohne Eigenantrieb), Gepäckwagen, Postwagen und andere schienengebundene Spezialwagen					
3520 32 010	-- -- für eine Höchstgeschwindigkeit von mehr als 250 km/h	St 1000 DM	-	.	.	1
	-- -- für eine Höchstgeschwindigkeit von 250 km/h oder weniger, für Intercity-Verkehr	St 1000 DM	.	387	328	4
3520 32 020	-- -- für Intercity-Verkehr	St 1000 DM	.	536 902	405 473	3
3520 32 030	-- -- für Nahverkehr	St 1000 DM	.	.	331 347 198	3
3520 32 040	-- -- für S- und U-Bahnen (Schwer)	St 1000 DM	-	-	-	-
3520 32 050	-- -- für Schienenbusse und U-Bahnen (Leicht)	St 1000 DM	-	-	-	-
3520 32 060	-- -- für Dieseltriebwagen	St 1000 DM	.	.	.	2
3520 32 090	-- -- für Dieseltriebwagen	St 1000 DM	.	.	.	1
	Schienengebundene Güterwagen (ohne Eigenantrieb)					
3520 33 300	-- -- für Dieseltriebwagen	St 1000 DM	1 857	3 030	1 496	5
3520 33 500	-- -- für Dieseltriebwagen	St 1000 DM	241 126	425 400	254 110	3
	Selbstentladewagen (ohne Kesselwagen) u.ä. offene Güterwagen mit nicht abnehmbaren Wänden, mit einer Höhe von mehr als 60 cm, andere schienengebundene Güterwagen	St 1000 DM	231	742	414	3
	Teile für Schienenfahrzeuge; ortsfestes Gleismaterial und Teile dafür; mechanische Geräte zur Verkehrsüberwachung und Steuerung (z.B. Signal-, Sicherungs- und Überwachungsgeräte)		15 727	56 938	6 770	
3520 40 300	-- -- für Dieseltriebwagen	1000 DM	1 687 043	2 004 165	1 906 488	55
	Ortsfestes Gleismaterial; mechanische Geräte zur Verkehrsüberwachung und Steuerung (z.B. Signal-, Sicherungs- und Überwachungsgeräte), Teile dafür					
3520 40 550	-- -- Ortsfestes Gleismaterial und Geräte für Schienenwege	kg 1000 DM	52 015 761 185 661	50 694 047 181 464	49 436 596 174 068	12

5 Produktion nach Güterarten - Deutschland

Melde-Nr.	Bezeichnung	Einheit	1998	1999	2000	2000 Anzahl Unternehmen
1	2	3	4	5	6	7
3520 40 580	-- Teile für ortsfestes Gleismaterial und für mechanische Geräte zur Verkehrsüberwachung und Steuerung (z.B. Signal-, Sicherungs- und Überwachungsgeräte)	1000 DM	.	59 635	.	5
3520 40 590	-- Mechanische Geräte zur Verkehrsüberwachung und Steuerung (z.B. Signal-, Sicherungs- und Überwachungsgeräte)	kg 1000 DM	1 310 390 17 897	1 142 024 25 058	683 392 10 296	3
3520 91 000	Reparatur und Instandhaltung von Schienenfahrzeugen	1000 DM	383 167	411 701	532 636	45
3520 92 000	Umbau von Schienenfahrzeugen	1000 DM	28 826	32 366	64 628	8
3530 11 030	Motoren und Triebwerke für Luft- und Raumfahrzeuge; Start- und Abbremsvorrichtungen sowie Bodengeräte für die Flugausbildung, Teile dafür -- Kolbenverbrennungsmotoren mit Fremdzündung für zivile und halböffentliche Luftfahrzeuge darunter zum Absatz bestimmt	St St 1000 DM	*	1 1
3530 12 130	Turbo-Strahltriebwerke, Turbo-Propellertriebwerke -- Turbo-Strahltriebwerke für zivile und halböffentliche Luftfahrzeuge -- mit einer Schubkraft von 25 kN oder weniger darunter zum Absatz bestimmt	St St 1000 DM	*	- - -
3530 12 330	-- mit einer Schubkraft von mehr als 25 kN darunter zum Absatz bestimmt -- Turbo-Propellertriebwerke für zivile und halböffentliche Luftfahrzeuge	St St 1000 DM	*	1 1
3530 12 530	-- mit einer Leistung von 1100 oder weniger darunter zum Absatz bestimmt	St St 1000 DM	*	- -
3530 12 730	-- mit einer Leistung von mehr als 1100 kW darunter zum Absatz bestimmt	St St 1000 DM	*	- -
3530 13 030	Strahltriebwerke (ohne Turbo-Strahltriebwerke) für zivile und halböffentliche Luftfahrzeuge darunter zum Absatz bestimmt	St St 1000 DM	*	- -
3530 14 301	Startvorrichtungen für Luftfahrzeuge; Abbremsvorrichtungen für Schiffsdecks u.ä. Landehilfen für Luftfahrzeuge; Bodengeräte zur Flugausbildung; Teile dafür -- Startvorrichtungen für Luftfahrzeuge; Abbremsvorrichtungen für Schiffsdecks u.ä. Landehilfen für Luftfahrzeuge, für zivile Zwecke; Teile dafür	kg 1000 DM	- -	- .	- .	1
3530 14 530	-- Bodengeräte zur zivilen Flugausbildung und Teile dafür	kg 1000 DM	- -	- -	- -	- -
3530 15 000	Teile für Kolbenverbrennungsmotoren mit Fremdzündung, für Luftfahrzeuge	1000 DM	-	-	-	-
3530 16 000	Teile für Turbo-Strahltriebwerke oder Turbo-Propellertriebwerke	1000 DM	.	.	.	7
3530 21 000	Segelflugzeuge und Hanggleiter	St 1000 DM	290 38 986	298 37 594	333 48 228	5
3530 22 000	Ballone, Luftschiffe u.a. nicht für maschinellen Antrieb bestimmte Luftfahrzeuge	kg 1000 DM	.	.	13 649 7 783	3
3530 31 330	Hubschrauber und Starrflügelflugzeuge -- Zivile und halböffentliche Hubschrauber -- mit einem Leergewicht von 2 000 kg oder weniger	St 1000 DM	.	.	.	1
3530 31 530	-- mit einem Leergewicht von mehr als 2 000 kg bis 15 000 kg	St 1000 DM	- -	- -	- -	- -

5 Produktion nach Güterarten - Deutschland

Melde-Nr.	Bezeichnung	Einheit	1998	1999	2000	2000 Anzahl Unternehmen
1	2	3	4	5	6	7
3530 32 030	- Zivile und halböffentliche Starrflügelflugzeuge u.a. Luftfahrzeuge - mit einem Leergewicht von 2 000 kg oder weniger	St 1000 DM	105 23 827	129 36 634	222 63 480	6
3530 33 030	- mit einem Leergewicht von mehr als 2 000 kg bis 15 000 kg	St 1000 DM	.	.	.	1
3530 34 010	- mit einem Leergewicht von mehr als 15 000 kg	St 1000 DM	-	-	-	-
3530 34 050	- mit einem Leergewicht von mehr als 35 000 kg	St 1000 DM	-	-	-	-
3530 40 001	Raumfahrzeuge (einschl. Satelliten) und Trägerraketen für Raumfahrzeuge, für zivile Zwecke	kg 1000 DM	-	-	-	-
3530 50 300	Andere Teile für Luftfahrzeuge und Raumfahrzeuge für zivile Zwecke - Propeller und Rotoren, Teile dafür	kg 1000 DM	.	.	.	1
3530 50 500	- Fahrgestelle und Teile dafür	kg 1000 DM	175 674 38 957	154 714 34 520	151 793 42 911	7
3530 50 901	- Andere Teile für Luft- und Raumfahrzeuge	1000 DM	6 616 614	7 416 555	9 303 132	44
3530 91 001	Reparatur und Instandhaltung von Luftfahrzeugen sowie von Motoren und Triebwerken dafür, für zivile Zwecke	1000 DM	5 131 601	5 605 942	6 723 611	36
3530 92 300	Umbau von Luftfahrzeugen sowie von Motoren und Triebwerken dafür - von Luftfahrzeugmotoren und -triebwerken	1000 DM	191 429	173 874	204 171	3
3530 92 500	- von Hubschraubern	1000 DM	.	.	.	1
3530 92 700	- von Flugzeugen	1000 DM	.	.	.	4
3541 11 000	Krafträder und Fahrräder mit Hilfsmotor, mit Hubkolbenverbrennungsmotor mit einem Hubraum von 50 cm3 oder weniger	St 1000 DM	.	.	.	1
3541 12 130	Krafträder mit Hubkolbenverbrennungsmotor mit einem Hubraum von mehr als 50 cm3, auch mit Beiwagen - mit einem Hubraum von mehr als 50 cm3 bis 250 cm3 - Motorroller	St 1000 DM	.	.	.	1
3541 12 150	- - Andere Krafträder	St 1000 DM	.	.	.	1
3541 12 300	- mit einem Hubraum von mehr als 250 cm3 bis 500 cm3	St 1000 DM	-	.	-	-
3541 12 500	- mit einem Hubraum von mehr als 500 cm3 bis 800 cm3	St 1000 DM	-	-	-	-
3541 12 700	- mit einem Hubraum von mehr als 800 cm3	St 1000 DM	.	.	.	1
3541 13 000	Andere Krafträder; Beiwagen	St 1000 DM	.	-	.	1
3541 20 300	Teile und Zubehör für Krafträder und Beiwagen - Sättel für Krafträder	St 1000 DM	-	-	-	-
3541 20 900	- Andere Teile und Zubehör für Krafträder	1000 DM	294 458	325 535	367 075	16
3542 10 300	Zweiräder u.a. Fahrräder, ohne Motor - Zweiräder u.a. Fahrräder (einschl. Lastendreiräder), ohne Kugellager - Andere Zweiräder u.a. Fahrräder (einschl. Lastendreiräder)	St 1000 DM	.	71 996	212 566 87 083	4
3542 10 510	- - Cross- und BMX-Räder	St 1000 DM	.	.	.	2
3542 10 520	- - Mountain Bikes (einschl. All-Terrain-Bikes)	St 1000 DM	939 407 329 859	1 068 535 365 481	1 070 512 382 374	15
3542 10 530	- - Klapp-Räder	St 1000 DM	19 195 3 624	16 716 3 480	.	3
3542 10 540	- - Touren-Räder	St 1000 DM	345 340 121 095	414 777 143 531	665 676 225 307	12

5 Produktion nach Güterarten - Deutschland

Melde-Nr.	Bezeichnung	Einheit	1998	1999	2000	2000 Anzahl Unternehmen
1	2	3	4	5	6	7
3542 10 550	-- Sport-Räder	St 1000 DM	436 006 135 627	408 266 145 735	534 599 199 963	10
3542 10 560	-- Rennräder	St 1000 DM	.	7 181	25 628	4
3542 10 590	-- Andere Räder	St 1000 DM	620 697 173 803	654 215 201 895	373 108 112 726	12
	Teile und Zubehör für Zweiräder u.a. Fahrräder (ohne Motor)					
	- Rahmen, Gabeln und Teile für Fahrräder					
3542 20 130	-- Rahmen	St 1000 DM	222 801 17 444	277 018 20 503	340 298 27 889	6
3542 20 150	-- Gabeln	St 1000 DM	.	.	.	1
3542 20 190	-- Teile für Fahrradrahmen und -gabeln; Freilaufzahnkränze; Teile für Bremsen (einschl. Bremsnaben), Pedale, Tretlager, Lenker, Gepäckträger, Kettenschaltungen u.a. Fahrradteile	1000 DM	83 995	95 458	97 776	22
	- Felgen, Speichen, Naben für Fahrräder					
3542 20 230	-- Felgen	St 1000 DM	4 935 962 18 350	5 278 596 19 573	6 058 663 24 667	3
3542 20 250	-- Speichen	kg 1000 DM	.	.	.	1
3542 20 270	-- Naben (ohne Bremsnaben)	St 1000 DM	-	.	.	1
	- Bremsnaben, andere Bremsen für Fahrräder					
3542 20 330	-- Bremsnaben	St 1000 DM	.	.	.	1
3542 20 390	-- Andere Bremsen	St 1000 DM	.	.	.	1
3542 20 400	- Sättel für Fahrräder	St 1000 DM	-	-	-	-
	- Pedale und Tretlager für Fahrräder					
3542 20 530	-- Pedale	Paar 1000 DM	-	-	-	-
3542 20 550	-- Tretlager	St 1000 DM	-	-	-	-
	- Lenker, Gepäckträger, Kettenschaltungen für Fahrräder					
3542 20 630	-- Lenker	St 1000 DM	.	.	.	2
3542 20 650	-- Gepäckträger	St 1000 DM	.	.	.	2
3542 20 670	-- Kettenschaltungen	St 1000 DM	-	-	-	-
	Rollstühle u.a. Fahrzeuge für Kranke und Körperbehinderte					
3543 11 300	- ohne Vorrichtung zur mechanischen Fortbewegung	St 1000 DM	107 160 137 065	145 228 151 497	127 135 146 532	8
3543 11 900	- mit Motor oder anderer Vorrichtung zur mechanischen Fortbewegung	St 1000 DM	10 055 72 771	15 816 112 610	23 680 143 153	9
3543 12 000	Teile und Zubehör für Rollstühle und andere Fahrzeuge für Kranke und Körperbehinderte	1000 DM	169 185	111 994	93 599	23
	Andere Fahrzeuge (z.B. Schubkarren und einrädri- ge Handtransportfahrzeuge), a.n.g.					
3550 10 001	- Einrädri- ge Handtransportgeräte (z.B. Schubkarren)	St 1000 DM	236 048 14 379	441 269 15 259	446 410 13 598	5
3550 10 003	- Zweirädri- ge Handtransportgeräte (z.B. Sack-, Stech- und Faßkarren)	St 1000 DM	496 287 33 416	467 612 30 835	395 640 28 198	13
	- Drei- und mehrrädri- ge Handtransportgeräte					
3550 10 005	-- bis 1 t Traglast	St 1000 DM	1 951 630 349 406	2 185 264 331 327	2 816 952 410 025	28
3550 10 009	-- über 1 t Traglast	St 1000 DM	3 962 10 110	4 794 10 807	5 487 9 703	6
3599 00 000	Veredlung von Erzeugnissen dieser Güterabteilung	1000 DM	53 179	.	75 579	7

5 Produktion nach Güterarten - Deutschland

Melde-Nr.	Bezeichnung	Einheit	1998	1999	2000	2000 Anzahl Unternehmen
1	2	3	4	5	6	7
	Möbel, Schmuck, Musikinstrumente, Sportgeräte, Spielwaren und sonstige Erzeugnisse					
	Sitze für Luft- und Kraftfahrzeuge; Sitzmöbel, vorwiegend mit Gestell aus Metall					
3611 11 100	- Sitze für Luftfahrzeuge	1000 St 1000 DM	.	.	.	1
3611 11 300	- Sitze für Kraftfahrzeuge	1000 St 1000 DM	5 663 4 176 339	5 763 4 497 556	7 020 4 679 866	25
3611 11 550	- Drehstühle mit verstellbarer Sitzhöhe	1000 St 1000 DM	2 476 819 891	2 656 875 528	2 762 911 934	32
3611 11 590	- gepolstert, mit Rückenlehne und mit Rollen oder Gleitern	1000 St 1000 DM	63 21 131	69 25 116	186 61 281	7
3611 11 750	- - Andere Drehstühle mit verstellbarer Sitzhöhe	1000 St 1000 DM	1 355 428 335	1 649 441 778	1 869 479 969	21
3611 11 790	- Gepolsterte Sitzmöbel, mit Gestell aus Metall	1000 St 1000 DM	1 343 289 965	1 058 268 530	912 278 499	21
3611 11 903	- Nicht gepolsterte Sitzmöbel, mit Gestell aus Metall	1000 St 1000 DM	990 69 637	1 115 74 756	1 087 72 242	14
3611 11 909	- - Schulsitzmöbel (ohne Reihengestühl)	1000 St 1000 DM	2 076 226 321	3 132 272 788	2 827 270 593	42
3611 12 103	- Sitzmöbel, vorwiegend mit Gestell aus Holz	1000 St 1000 DM	3 365 2 164 195	3 107 2 066 505	3 021 2 030 433	127
3611 12 109	- In Liegen umwandelbare Sitzmöbel (ohne Gartenmöbel und Campingausstattungen)	1000 St 1000 DM	.	.	14 7 841	5
3611 12 300	- Mehrsitzige gepolsterte Anbauelemente (auch Sofas und Couches)	1000 St 1000 DM	23 910 35 18 581	20 211 21 16 916	7 841 29 18 254	3
3611 12 550	- - Andere in Liegen umwandelbare Sitzmöbel	1000 St 1000 DM	244 84 067	235 81 025	239 83 610	11
3611 12 593	- - - Andere gepolsterte Sitzmöbel, mit Gestell aus Holz	1000 St 1000 DM	2 628 1 589 012	2 407 1 508 799	2 417 1 500 113	123
3611 12 599	- - - Sessel (auch einsitzige gepolsterte Anbauelemente)	1000 St 1000 DM	2 283 592 419	1 847 496 569	1 813 513 103	100
3611 12 905	- - - Andere gepolsterte Sitzmöbel, mit Gestell aus Holz (ohne Sessel)	1000 St 1000 DM	154 19 868	141 19 867	117 17 674	12
3611 12 909	- - Nicht gepolsterte Sitzmöbel, mit Gestell aus Holz	1000 St 1000 DM	637 91 537	517 88 446	460 83 146	43
3611 13 050	- Gartenmöbel aus Kunststoff, andere Sitzmöbel, a.n.g.	1000 St 1000 DM	.	45	83 6 501	4
3611 13 090	- Gartensitzmöbel aus Kunststoff	1000 St 1000 DM	.	.	.	4
3611 14 100	- - - Andere Sitzmöbel, a.n.g.	1000 St 1000 DM	.	.	.	4
3611 14 300	Teile für Sitzmöbel	1000 DM	159 926	131 049	125 864	50
3611 14 330	- Teile aus Holz	1000 DM	437 467	434 335	457 495	25
3611 14 350	- - - Andere Teile	1000 DM	260 604	266 980	296 892	35
3611 14 390	- - - aus Metall	1000 DM	86 118	92 668	115 996	18
3612 11 100	- - - aus Kunststoff	1000 DM	.	.	.	1
3612 11 300	- - - aus anderen Stoffen	1000 DM	785 239 755	645 219 629	726 206 988	25
3612 11 530	Metallmöbel für Büros	1000 St 1000 DM	321 114 166	330 111 732	337 104 259	16
	- Zeichentische	1000 St 1000 DM	.	.	.	1
	- Metallschreibtische mit einer Höhe von 80 cm oder weniger	1000 St 1000 DM	785 239 755	645 219 629	726 206 988	25
	- - - Andere Metallmöbel mit einer Höhe von 80 cm oder weniger	1000 St 1000 DM	321 114 166	330 111 732	337 104 259	16

5 Produktion nach Güterarten - Deutschland

Melde-Nr.	Bezeichnung	Einheit	1998	1999	2000	2000 Anzahl Unternehmen
1	2	3	4	5	6	7
3612 11 550	-- Regale und andere Möbel	1000 St 1000 DM	100 50 451	84 45 004	131 78 737	13
	- - Schränke mit einer Höhe von mehr als 80 cm					
3612 11 730	- - mit Türen oder Rollläden	1000 St 1000 DM	310 214 100	322 191 899	346 239 368	16
3612 11 750	- - Kartesischränke und andere Schränke mit Schubladen	1000 St 1000 DM	89 49 022	80 42 249	66 36 798	10
	- Andere Metallmöbel für Büros, mit einer Höhe von mehr als 80 cm					
3612 11 950	- - Raumteilende Möbelelemente	1000 St 1000 DM	24 11 652	8 5 437	7 .	6
3612 11 990	- - Andere Metallmöbel für Büros, a.n.g.	1000 St 1000 DM	566 258 402	683 356 737	804 425 442	16
	Holz Möbel für Büros					
3612 12 300	- Holzschreibtische mit einer Höhe von 80 cm oder weniger	1000 St 1000 DM	2 342 1 087 015	2 346 1 085 799	2 491 1 107 725	120
	- Andere Holz Möbel für Büros, mit einer Höhe von 80 cm oder weniger					
3612 12 530	- - Holztische	1000 St 1000 DM	383 133 412	417 118 560	459 120 302	55
3612 12 550	- - Holzschränke, Regale u.a. Holz Möbel für Büros, mit einer Höhe von 80 cm oder weniger	1000 St 1000 DM	1 301 470 923	1 201 538 759	1 160 552 547	92
	- Holzschränke mit einer Höhe von mehr als 80 cm					
3612 12 730	- - Kombinierte Systemschränkelemente	1000 St 1000 DM	423 280 453	462 290 778	451 288 558	80
3612 12 750	- - Andere Holzschränke	1000 St 1000 DM	1 041 486 568	1 712 554 621	2 030 600 507	89
	- Andere Holz Möbel mit einer Höhe von mehr als 80 cm					
3612 12 950	- - Andere kombinierbare Elemente	1000 St 1000 DM	109 98 429	136 112 917	145 108 637	27
3612 12 990	- - Andere Holz Möbel für Büros	1000 St 1000 DM	357 143 810	333 152 469	324 144 250	70
3612 13 000	Holz Möbel für Läden	1000 St 1000 DM	519 1 722 546	490 1 671 829	597 1 684 340	217
	Holz Möbel für Küchen					
3613 10 500	- Einbauküchenelemente	1000 St 1000 DM	23 956 6 663 142	24 611 6 761 499	24 480 6 578 907	180
3613 10 900	- Andere Holz Möbel für Küchen (z.B. Tische)	1000 St 1000 DM	1 965 256 843	1 876 250 349	1 647 235 586	44
	Metall Möbel, a.n.g. (ohne solche für Büros)					
3614 11 001	- Schul Möbel (ohne Sitz Möbel)	St 1000 DM	. 117 155	792 348 113 689	744 715 112 341	20
3614 11 002	- Wohn Möbel	St 1000 DM	. 269 910	2 372 472 223 652	2 817 408 282 740	19
3614 11 003	- Bettstellen	St 1000 DM	. 181 391	56 996 113 131	55 232 118 764	10
3614 11 005	- Spezial Möbel für Läden	St 1000 DM	. 595 047	11 146 052 642 096	10 856 970 554 273	48
3614 11 007	- Möbel und Spezialeinrichtungen für Laboratorien (z.B. Tische, Schränke, Trennwände, Abzughauben, Spüleinrichtungen)	St 1000 DM	. 203 675	363 690 156 479	432 430 152 402	13
3614 11 009	- Andere Metall Möbel, a.n.g.	St 1000 DM	. 1 777 193	13 567 370 1 611 247	16 148 650 1 646 906	125
	Holz Möbel für Schlaf-, Eß- und Wohnzimmer					
	- für Schlafzimmer					
	- - Betten					
3614 12 353	- - - Liegen (auch sog. französische Betten)	1000 St 1000 DM	1 003 552 628	989 515 519	965 469 064	44
3614 12 359	- - - Andere Betten	1000 St 1000 DM	1 213 450 880	1 308 450 585	1 383 477 110	72
	- - Andere Holz Möbel für Schlafzimmer					
3614 12 393	- - - Schränke	1000 St 1000 DM	4 664 1 726 088	4 960 1 709 415	5 007 1 746 852	121
3614 12 399	- - - Andere Holz Möbel für Schlafzimmer (z.B. Frisierkommoden, Nachttische)	1000 St 1000 DM	6 485 907 433	6 795 864 867	6 979 890 677	74
	- für Eß- und Wohnzimmer					
3614 12 501	- - Wohn- und Eßzimmertische	1000 St 1000 DM	969 464 715	929 426 832	960 433 489	76
3614 12 503	- - Andere Tische (Kleintische)	1000 St 1000 DM	135 24 304	119 21 710	61 16 050	23

5 Produktion nach Güterarten - Deutschland

Melde-Nr.	Bezeichnung	Einheit	1998	1999	2000	2000 Anzahl Unternehmen
1	2	3	4	5	6	7
3614 12 505	-- Wohnzimmerschränke, Bücherschränke	1000 St 1000 DM	796 660 150	768 579 934	779 573 928	83
3614 12 506	-- Schrankwände (auch als Raumteiler)	1000 St 1000 DM	4 460 1 565 826	3 917 1 441 659	3 810 1 371 910	100
3614 12 509	-- Andere Holzmöbel für Eß- und Wohnzimmer(z.B. Sideboards)	1000 St 1000 DM	2 707 391 788	2 795 407 339	3 076 445 241	99
3614 13 030	Andere Holzmöbel - Badezimmermöbel	1000 St 1000 DM	4 464 746 994	4 191 716 058	4 217 711 268	59
3614 13 050	- Gartenmöbel	1000 St 1000 DM	43 16 873	37 13 305	34 12 091	14
3614 13 093	- Garderobenmöbel, Schuhschränke, Schuhregale, Schulmöbel und andere Holzmöbel	1000 St 1000 DM	2 489 382 531	3 013 439 755	3 016 445 897	74
3614 13 095	-- Schulmöbel (z.B. Tische, Schränke)	1000 St 1000 DM	1 072 254 372	1 113 261 489	764 243 733	29
3614 13 097	-- Möbel für Laboratorien aus Holz (z.B. Tische, Schränke, Trennwände)	1000 St 1000 DM	179 213 524	203 211 199	166 212 649	19
3614 13 099	-- Andere Holzmöbel, a.n.g.	1000 St 1000 DM	2 966 466 222	3 225 421 708	3 103 450 381	79
3614 14 330	Kunststoffmöbel; Möbel aus anderen Stoffen (einschl. Stuhlrohr, Korbweide u.ä. Stoffen) - Kunststoffmöbel - - Badezimmermöbel	1000 St 1000 DM	1 610 94 042	1 503 77 031	1 616 70 847	7
3614 14 350	-- Gartenmöbel	1000 St 1000 DM	2 461 81 998	3 379 76 330	3 232 77 563	4
3614 14 390	-- Andere Kunststoffmöbel	1000 St 1000 DM	164 93 919	130 86 733	143	6
3614 14 500	- Möbel aus anderen Stoffen (einschl. Stuhlrohr, Korbweide, Bambus o.ä. Stoffen)	1000 St 1000 DM	302 48 881	161 47 297	253 57 661	7
3614 15 300	Teile für Möbel (ohne solche für Sitzmöbel) - aus Metall	1000 DM	608 910	681 049	790 572	73
3614 15 500	- aus Holz	1000 DM	1 372 747	1 305 727	1 348 501	178
3614 15 950	- aus anderen Stoffen - - aus Kunststoff	1000 DM	378 798	368 926	393 554	78
3614 15 990	- - aus anderen Stoffen	1000 DM	29 565	29 299	50 331	10
3614 20 000	Möbelveredlung (ohne Polsterung von Sitzmöbeln)	1000 DM	43 324	43 156	.	17
3615 11 050	Sprungrahmen - mit Federung	1000 St 1000 DM	392 32 446	361 35 889	353 36 674	7
3615 11 090	- Andere Sprungrahmen	1000 St 1000 DM	4 276 389 245	4 356 382 587	4 116 364 118	25
3615 12 300	Auflegematratten - aus Zellkautschuk	1000 St 1000 DM	582 158 476	659 165 012	683 164 484	26
3615 12 500	- aus Zellkunststoff	1000 St 1000 DM	919 145 216	872 144 769	903 176 744	29
3615 12 700	- aus anderen Stoffen mit Federkern	1000 St 1000 DM	5 089 755 366	5 171 752 911	4 926 688 192	45
3615 12 950	- Andere Auflegematratten aus anderen Stoffen - - Wollmattmatzen	1000 St 1000 DM	34 1 615	30 1 636	38 2 262	4
3615 12 990	-- Andere Auflegematratten, a.n.g.	1000 St 1000 DM	353 30 369	355 31 965	309 31 512	16
3621 10 000	Münzen	kg 1000 DM	85 608 13 775	57 968	64 927	8
3622 11 100	Bearbeitete (nicht nur roh gesägt oder grob geformt), jedoch nicht aufgereiht, montierte oder gefaßte Zuchtperlen, Diamanten, Edelsteine, synthetische oder rekonstituierte Steine	g 1000 DM	- -	- -	- -	-
3622 11 300	- Bearbeitete Zuchtperlen (nicht aufgereiht, montiert oder gefaßt)	g 1000 DM	- -	- -	- -	-
3622 11 300	- Bearbeitete Diamanten, weder montiert noch gefaßt darunter zum Absatz bestimmt	Kt Kt 1000 DM	1 1

5 Produktion nach Güterarten - Deutschland

Melde-Nr.	Bezeichnung	Einheit	1998	1999	2000	2000 Anzahl Unternehmen
1	2	3	4	5	6	7
3622 11 500	- Andere bearbeitete Edelsteine	g 1000 DM	329 080 20 466	344 910 27 364	225 384 40 527	3
3622 11 700	- Bearbeitete synthetische oder rekonstituierte Steine	g 1000 DM	.	.	.	1
3622 12 300	Bearbeitete Industriediamanten; Staub und Pulver von Edelsteinen - Bearbeitete Industriediamanten (nicht nur gesägt, gespalten oder rauh geschliffen), weder montiert noch gefaßt	Kt 1000 DM	-	-	-	-
3622 12 500	- Staub und Pulver von Edelsteinen, Schmucksteinen oder synthetischen Steinen	g 1000 DM	-	-	-	-
3622 13 301	Schmuckwaren, Gold- und Silberschmiedeerzeugnisse, Teile dafür - Schmuckwaren und Teile dafür, aus Edelmetallen oder Edelmetallplattierungen - - aus Silber, auch mit anderen Edelmetallen überzogen oder plattiert	1000 DM	146 029	156 059	176 470	48
3622 13 303	- - aus Gold, auch mit anderen Edelmetallen überzogen oder plattiert	1000 DM	1 105 497	1 121 135	1 166 707	86
3622 13 305	- - aus Platin oder Platinbeimetallen, auch mit anderen Edelmetallen überzogen oder plattiert	1000 DM	49 033	50 813	56 669	28
3622 13 307	- - aus Edelmetallplattierungen auf unedlen Metallen	1000 DM	70 073	67 846	74 617	22
3622 13 513	- - - Gold- und Silberschmiedewaren aus Silber, aus anderen Edelmetallen und aus Edelmetallplattierungen auf unedlen Metallen - - aus Silber, auch mit anderen Edelmetallen überzogen oder plattiert - - - Eßbestecke u.a. Tischgeräte (z.B. Schöpfkellen, Schaumkellen, Tortenheber etc.)	1000 DM	30 333	29 453	26 816	4
3622 13 515	- - - Tafelgeschirr u.ä. Tischgeräte (z.B. Schalen, Platten etc.)	1000 DM	11 996	7 929	7 139	4
3622 13 517	- - - Andere Silberschmiedewaren und Teile dafür	1000 DM	3 473	2 434	1 973	4
3622 13 530	- - aus anderen Edelmetallen, auch mit Edelmetallen überzogen oder plattiert	1000 DM	9 188	.	.	3
3622 13 553	- - - aus Edelmetallplattierungen auf unedlen Metallen - - - Eßbestecke u.a. Tischgeräte (z.B. Schöpfkellen, Schaumkellen, Tortenheber etc.)	1000 DM	.	.	.	2
3622 13 555	- - - Tafelgeschirr u.ä. Tischgeräte (z.B. Schalen, Platten usw.)	1000 DM	.	.	.	1
3622 13 557	- - - Andere Gold- und Silberschmiedewaren und Teile dafür, aus Edelmetallplattierungen auf unedlen Metallen	1000 DM	32 715	32 561	19 845	6
3622 14 300	Andere Waren aus Edelmetallen oder -plattierungen; Waren aus Perlen, Edelsteinen, Schmucksteinen, synthetischen oder rekonstituierten Steinen - Andere Waren aus Edelmetallen oder Edelmetallplattierungen (ohne Katalysatoren)	kg 1000 DM	11 857	.	23 703	4
3622 14 500	- Waren aus echten Perlen oder Zuchtperlen, aus Edelsteinen, Schmucksteinen, synthetischen oder rekonstituierten Steinen	g 1000 DM	.	.	.	2
3622 14 700	- Katalysatoren in Form von Geweben oder Gittern, aus Platin	kg 1000 DM	-	-	-	-
3630 11 100	Klaviere u.a. Saiteninstrumente mit Klaviatur - Klaviere mit aufrecht stehendem Rahmen	St 1000 DM	10 780 92 460	9 527 84 241	11 401 104 607	10
3630 11 300	- Flügel	St 1000 DM	2 276 91 211	2 469 103 209	2 828 120 795	9

5 Produktion nach Güterarten - Deutschland

Melde-Nr.	Bezeichnung	Einheit	1998	1999	2000	2000 Anzahl Unternehmen
1	2	3	4	5	6	7
3630 11 500	- Cembali u.a. Saiteninstrumente mit Klaviatur	St 1000 DM	- -	- -	- -	- -
3630 12 350	- - Streichinstrumente, Gitarren, andere Saiteninstrumente - - Geigen	St 1000 DM	2
3630 12 390	- - Andere Streichinstrumente	St 1000 DM	1
3630 12 500	- Gitarren	St 1000 DM	11 563 3 610	3
3630 12 900	- Andere Saiteninstrumente	St 1000 DM	- -	-
3630 13 100	- Orgeln, Harmonien u.ä. Musikinstrumente mit Klaviatur, Akkordeons u.ä.; Mundharmonikas - Orgeln (mit Pfeifen und Klaviatur); Harmonien u.ä. Musikinstrumente mit Klaviatur und durchschlagenden Metallzungen	St 1000 DM	176 45 107	161 43 234	150 37 616	18
3630 13 300	- Akkordeons u.ä. Musikinstrumente	St 1000 DM	2
3630 13 500	- Mundharmonikas	St 1000 DM	1
3630 14 110	- - Andere Blasinstrumente - - Blechblasinstrumente - - Trompeten, Kornette, Flügelhörner	St 1000 DM	6 645 4 891	7 124 6 070	6 810 6 149	5
3630 14 130	- - Posaunen	St 1000 DM	1 018 1 387	1 002 1 428	820 1 230	3
3630 14 150	- - Waldhörner, Tenorhörner, Baritonhörner, Althörner	St 1000 DM	4 244 10 988	5 164 13 337	4 936 13 534	5
3630 14 170	- - Tuben	St 1000 DM	2 131 10 463	2 603 13 245	2 537 13 757	4
3630 14 190	- - Andere Blechblasinstrumente	St 1000 DM	5 163 1 872	4 974 2 010	4 725 2 054	4
3630 14 410	- - Andere Blasinstrumente - - Blockflöten	St 1000 DM	1 114 417 22 735	1 117 182 23 330	1 105 053 22 974	4
3630 14 430	- - Klarinetten	St 1000 DM	4
3630 14 450	- - Saxophone	St 1000 DM	2
3630 14 470	- - Fagotte, Oboen	St 1000 DM	2 218 10 566	2 466 11 150	2 445 10 998	4
3630 14 490	- - Andere Blasinstrumente, a.n.g.	St 1000 DM	3 534	36 314 3 821	4 527	6
3630 15 100	- Musikinstrumente, bei denen der Ton elektrisch erzeugt wird oder elektrisch verstärkt werden muß (ohne Schlaginstrumente) - Orgeln	St 1000 DM	. .	- -	- -	-
3630 15 330	- - Digital-Pianos und Synthesizer, mit Klaviatur - - Digital-Pianos	St 1000 DM	. .	- -	- -	-
3630 15 370	- - Synthesizer	St 1000 DM	- -	- -	- -	-
3630 15 450	- - Keyboards und andere elektrische Musikinstrumente, mit Klaviatur - - Keyboards	St 1000 DM	. .	- -	- -	-
3630 15 490	- - Andere elektrische Musikinstrumente, mit Klaviatur	St 1000 DM	1
3630 15 500	- Elektrische Gitarren	St 1000 DM	1
3630 15 900	- Andere elektrische Musikinstrumente	St 1000 DM	. .	- -	- -	-
3630 16 300	- - Andere Musikinstrumente; Signalpfeifen u.ä. - Schlaginstrumente	St 1000 DM	797 729 32 691	619 799 28 697	668 921 30 064	4
3630 16 500	- Spieldosen, Orchestrien, Drehorgeln, Lockpfeifen, Signalpfeifen u.a. Musikinstrumente, a.n.g.	St 1000 DM	14 581 1 544	14 556 1 688	. .	4

5 Produktion nach Güterarten - Deutschland

Melde-Nr.	Bezeichnung	Einheit	1998	1999	2000	2000 Anzahl Unternehmen
1	2	3	4	5	6	7
3630 17 300	Metronome, Stimmgabeln, Stimmpfeifen; Musikwerke für Spieldosen; Musiksaiten - Metronome, Stimmgabeln und Stimmpfeifen; Musikwerke für Spieldosen	St 1000 DM	605 172 11 486	470 095 .	. .	3
3630 17 500	- Musiksaiten	St 1000 DM	2 683 236 14 803	3
3630 18 130	Teile und Zubehör für Musikinstrumente - für Klaviere, für Orgeln, Harmonien u.ä. Musikinstrumente, mit Klaviatur; für elektrische Musikinstrumente, bei denen der Ton elektrisch erzeugt wird oder elektrisch verstärkt werden muß - - für Klaviere	1000 DM	41 380	42 461	56 078	10
3630 18 150	- - für Orgeln, für Harmonien u.ä. Musikinstrumente, mit Klaviatur	1000 DM	31 988	33 593	35 559	7
3630 18 170	- - für Musikinstrumente, bei denen der Ton elektrisch erzeugt wird oder elektrisch verstärkt werden muß	1000 DM	.	.	.	1
3630 18 300	- für Saiteninstrumente	1000 DM	13 728	14 779	14 910	6
3630 18 500	- für Akkordeons und Mundharmonikas	1000 DM	.	.	.	2
3630 18 950	- für andere Musikinstrumente - - für Blasinstrumente	1000 DM	8 590	10 069	9 677	9
3630 18 990	- - für andere Musikinstrumente (ohne solche für Blasinstrumente)	1000 DM	59 480	58 964	63 301	8
3630 90 000	Reparatur und Instandhaltung von Musikinstrumenten	1000 DM	29 501	26 102	26 540	31
3640 11 330	Ski und Skiausrüstungen für den Wintersport; Schlittschuhe und Rollschuhe, Teile dafür - Ski, Skibindungen und andere Skiausrüstungen - - Langlaufski	Paar 1000 DM	. .	- -	. .	1
3640 11 350	- - Andere Ski	Paar 1000 DM	1
3640 11 370	- - Skibindungen und andere Skiausrüstungen für den Wintersport	1000 DM	117 475	65 548	86 595	7
3640 11 530	- Schlittschuhe, Rollschuhe, Teile und Zubehör für Schlitt- und Rollschuhe - - Schlittschuhe (einschl. Stiefel mit fest angebrachten Schlittschuhen)	Paar 1000 DM	1
3640 11 550	- - Rollschuhe (einschl. Stiefel mit fest angebrachten Rollschuhen)	Paar 1000 DM	- -	- -	- -	-
3640 11 570	- - Teile und Zubehör für Schlitt- und Rollschuhe	1000 DM	-	-	.	1
3640 12 000	Wasserski, Surfbretter, Windsurfer und andere Ausrüstungen, für den Wassersport	1000 DM	14 651	10 801	7 626	5
3640 13 003	Geräte und Ausrüstungsgegenstände für Gymnastik und Leicht- oder Schwerathletik - für Gymnastik	1000 DM	303 993	304 482	315 841	18
3640 13 005	- für Leicht- oder Schwerathletik	1000 DM	12 909	12 217	15 004	6
3640 14 100	Spezialsporthandschuhe; Ball- und Freiluftsportgeräte, a.n.g.; Schwimm- und Planschbecken - Spezialsporthandschuhe aus Leder oder rekonstituiertem Leder	Paar 1000 DM	- -	-
3640 14 300	- Golfschläger und andere Golfausrüstungen	1000 DM	-	-	-	-
3640 14 500	- Geräte und Ausrüstungen, für Tischtennis	1000 DM	23 864	22 165	28 439	5
3640 14 630	- Tennisschläger, Federball- u.ä. Schläger, auch ohne Bespannung - - Tennisschläger	St 1000 DM	- -	- -	- -	-

5 Produktion nach Güterarten - Deutschland

Melde-Nr.	Bezeichnung	Einheit	1998	1999	2000	2000 Anzahl Unternehmen
1	2	3	4	5	6	7
3640 14 650	-- Federball- u.ä. Schläger	St	.	.	.	1
		1000 DM	.	.	.	
3640 14 800	- Bälle (ohne Golf- und Tischtennisbälle)	1000 St	23 286	22 758	24 256	6
		1000 DM	75 446	70 896	72 135	
	- Andere Geräte und Ausrüstungsgegenstände, für andere Sportarten oder Freiluftspiele					
3640 14 903	-- Schaukeln und Rutschen u.a. Spielplatzgeräte	1000 DM	125 291	150 763	163 913	21
3640 14 909	-- Andere Geräte und Ausrüstungsgegenstände, für andere Sportarten oder Freiluftspiele, a.n.g.	1000 DM	90 329	89 934	89 336	23
	Angelruten u.a. Angelgerät; andere Ausrüstungsgegenstände für Jagd oder Sportfischerei					
3640 15 300	- Angelruten, Angelhaken und Angelrollen	1000 DM	9 289	8 017	.	2
3640 15 500	- Anderes Angelgerät (z.B. Handnetze zum Landen von Fischen, Schmetterlingsnetze), Lockgeräte u.ä. Jagdgeräte	1000 DM	.	.	.	1
3650 11 000	Puppen, nur Nachbildungen von Menschen darstellend	St	887 296	728 907	1 091 394	9
		1000 DM	53 108	45 677	43 613	
3650 12 300	Spielzeug, Tiere oder nichtmenschliche Wesen darstellend - Füllmaterial enthaltend	St	3 815 082	4 140 099	4 809 572	14
		1000 DM	159 451	173 972	172 699	
	- aus Holz, Kunststoff und aus anderen Stoffen					
3650 12 530	-- aus Holz	St	5 100 528	4 980 833	5 167 987	6
		1000 DM	48 450	49 552	52 763	
3650 12 550	-- aus Kunststoff	St	24 780 246	16 686 050	18 189 217	8
		1000 DM	16 421	16 655	21 563	
3650 12 590	-- aus anderen Stoffen	St	-	-	-	-
		1000 DM	-	-	-	-
3650 13 300	Teile und Zubehör für Puppen - Bekleidung und Bekleidungszubehör, Schuhe und Kopfbedeckungen	1000 DM	1 319	897	1 463	4
3650 13 500	- Andere Teile und Zubehör, für Puppen	1000 DM	11 078	9 571	6 621	4
	Elektrische Eisenbahnen (einschl. Zubehör); verkleinerte Modelle, Bausätze und Baukastenspielzeug					
3650 20 300	- Elektrische Eisenbahnen (einschl. Schienen, Signalen u.a. Zubehör)	1000 DM	541 758	575 814	550 438	19
	- Maßstabgetreu verkleinerte Modelle zum Zusammenbauen (ohne elektrische Eisenbahnen)					
3650 20 550	-- aus Kunststoff	St	3 812 758	3 830 855	3 554 183	11
		1000 DM	65 990	67 191	63 540	
3650 20 590	-- aus anderen Stoffen	St	.	.	.	1
		1000 DM	.	.	.	
	- Andere Bausätze und Baukastenspielzeug					
3650 20 930	-- aus Holz	St	.	2 145 282	2 418 690	7
		1000 DM	65 962	68 072	80 340	
3650 20 950	-- aus Kunststoff	St	2 314 980	2 269 545	2 788 420	8
		1000 DM	24 747	20 135	18 929	
3650 20 990	-- aus anderen Stoffen	St	71 874	73 003	.	2
		1000 DM	.	5 590	.	
3650 31 300	Puppenwagen, Spielfahrzeuge - Puppenwagen	St	48 474	27 582	.	1
		1000 DM	2 146	1 335	.	
3650 31 500	- Spielfahrzeuge, zum Besteigen und Fortbewegen durch Kinder geeignet	St	1 998 771	2 102 751	2 338 442	7
		1000 DM	152 742	173 851	182 144	
3650 32 500	Puzzles - aus Holz	St	.	.	.	2
		1000 DM	.	.	.	
3650 32 900	- aus anderen Stoffen	St	.	18 939 582	.	4
		1000 DM	.	.	.	
3650 33 100	Anderes Spielzeug, a.n.g. - Musikspielzeuginstrumente und -geräte	St	.	.	-	-
		1000 DM	.	.	-	
3650 33 300	- Anderes Spielzeug, in Zusammenstellungen oder auf Unterlagen u.ä. aufgemacht	St	.	.	.	4
		1000 DM	.	.	.	

5 Produktion nach Güterarten - Deutschland

Melde-Nr.	Bezeichnung	Einheit	1998	1999	2000	2000 Anzahl Unternehmen
1	2	3	4	5	6	7
3650 33 430	- Spielzeug und Modelle, mit eingebautem Motor - - Spielzeug und Modelle, aus Kunststoff	St 1000 DM	7 190	1 122 326 7 066	7 382	4
3650 33 490	- - Spielzeug und Modelle, aus anderen Stoffen	St 1000 DM	.	.	.	1
3650 33 500	- Spielzeugwaffen	St 1000 DM	.	.	.	1
3650 33 630	- Anderes Spielzeug aus Kunststoff, Kautschuk und Spinnstoffen - - aus Kunststoff	1000 DM	410 640	421 499	475 286	38
3650 33 650	- - aus Kautschuk	1000 DM	.	.	.	1
3650 33 670	- - aus Spinnstoffen	1000 DM	-	-	-	-
3650 33 730	- Anderes Spielzeug aus Metall und aus anderen Stoffen - - Miniaturmodelle aus Metall, im Spritzgußverfahren hergestellt	1000 DM	.	.	.	3
3650 33 750	- - Anderes Spielzeug aus Metall	1000 DM	9 665	8 413	9 525	4
3650 33 790	- - Anderes Spielzeug aus anderen Stoffen	1000 DM	46 050	43 716	42 233	13
3650 41 000	Spielkarten	t 1000 DM	2 833 33 465	2 429 30 285	2 775 31 551	3
3650 42 000	Videospiele für Fernsehempfangsgeräte	St 1000 DM	-	-	-	-
3650 43 100	Billardspiele und Zubehör; Spiele, mit Münzen oder Spielmarken betrieben; elektrische Autorennspiele; andere Gesellschaftsspiele - Billardspiele und Zubehör	St 1000 DM	.	.	.	2
3650 43 300	- Spiele, mit Münzen oder Spielmarken betrieben (ohne Kegelanlagen), Teile dafür	St 1000 DM	598 116 166 913	363 570 173 214	137 022 134 616	7
3650 43 550	- Elektrische Auto-Rennspiele; andere Gesellschaftsspiele - - Elektrische Auto-Rennspiele, die den Charakter von Gesellschaftsspielen haben	St 1000 DM	-	-	-	-
3650 43 590	- - Andere Gesellschaftsspiele	1000 DM	96 362	65 861	69 097	8
3661 10 300	Phantasieschmuck - Manschettenknöpfe u.ä. Knöpfe	1000 DM	22 052	23 346	27 907	5
3661 10 503	- Anderer Phantasieschmuck, aus unedlen Metallen, auch versilbert, vergoldet oder platiniiert, Imitationsschmuck u.ä. - - vergoldet, versilbert oder platiniiert	1000 DM	57 486	34 669	31 155	14
3661 10 505	- - Anderer Phantasieschmuck aus unedlen Metallen	1000 DM	40 119	38 528	32 078	9
3661 10 507	- - Glas-, Kunststoff- und sonstige Imitations-Schmuckhalbfabrikate und -Schmuck (nach Gablonzer Art), in Verbindung mit unedlen Metallen	1000 DM	11 699	8 857	9 579	6
3661 10 900	- Anderer Phantasieschmuck, a.n.g.	1000 DM	2 043	1 894	1 533	3
3662 11 100	Besen und Bürstenwaren, für Straßen- und Haushaltsreinigung, Tierpflege u.a. - Besen, aus Reisig oder anderen pflanzlichen Stoffen, gebunden, auch mit Stiel	1000 St 1000 DM	1 124 3 937	1 143 3 720	2 722	3
3662 11 300	- Von Hand zu führende mechanische Fußbodenkehrer ohne Motor	1000 St 1000 DM	.	.	.	1
3662 11 530	- Bürstenwaren für die Straßen- und Haushaltsreinigung (einschl. Schuh- und Kleiderbürsten); Bürsten für die Tierpflege - - für die Haushaltsreinigung	1000 St 1000 DM	58 182 81 727	51 142 76 348	49 093 76 649	17
3662 11 550	- - für die Straßenreinigung	1000 St 1000 DM	2 074 16 771	2 994 19 978	4 097 25 126	12
3662 11 570	- - für die Tierpflege	1000 St 1000 DM	.	.	.	2

5 Produktion nach Güterarten - Deutschland

Melde-Nr.	Bezeichnung	Einheit	1998	1999	2000	2000 Anzahl Unternehmen
1	2	3	4	5	6	7
3662 11 900	- Andere Besen und Bürsten, a.n.g.	1000 St 1000 DM	28 704 42 895	21 669 44 345	22 535 54 046	15
3662 12 100	Bürsten und Pinsel zur Körperpflege; Pinsel für Kunstmaler u.ä.; Pinsel zum Auftragen von kosmetischen Erzeugnissen - Zahnbürsten	1000 St 1000 DM	441 940 219 584	479 794 159 341	516 497 237 467	7
3662 12 330	- - Rasierpinsel	1000 St 1000 DM	392 3 014	1 166	174 1 040	3
3662 12 350	- - Haarbürsten	1000 St 1000 DM	4 385 11 593	3 956 10 361	4 058 9 838	5
3662 12 390	- - Andere Bürsten zur Körperpflege	1000 St 1000 DM	23 179 11 502	23 031 11 777	27 856 12 704	11
3662 12 500	- Pinsel für Kunstmaler und Schreibpinsel	1000 St 1000 DM	105 966 56 119	100 650 54 141	104 738 55 904	14
3662 12 700	- Pinsel zum Auftragen von kosmetischen Erzeugnissen	1000 St 1000 DM	.	492 350	632 402 81 008	11
3662 13 330	Andere Bürsten und Pinsel, a.n.g. - Bürsten und Pinsel zum Auftragen von Anstrichfarben, Lack oder dergleichen - Bürsten (z.B. Deckenbürsten)	1000 St 1000 DM	807 4 053	1 124 4 660	1 034 4 697	8
3662 13 350	- - Pinsel	1000 St 1000 DM	57 769 51 068	45 004 53 177	47 464 51 109	14
3662 13 500	- Kissen und Roller, zum Anstreichen	1000 St 1000 DM	102 395 102 196	103 653 90 981	123 704 83 656	8
3662 13 700	- Bürsten, die Teile von Maschinen, Apparaten oder Fahrzeugen sind	1000 St 1000 DM	292 601 257 417	127 419 254 228	119 721 285 389	25
3663 10 000	Karusselle, Luftschaukeln, Schießbuden u.a. Geräte und Ausrüstungen für das Schaustellergewerbe	1000 DM	130 140	106 721	97 265	7
3663 21 130	Kugelschreiber; Schreiber und Markierstifte, mit Filzspitze o.a. poröser Spitze; Füllbleistifte - Kugelschreiber - - mit Tinte	1000 St 1000 DM	50 970 131 717	33 238 124 759	33 482	11
3663 21 150	- - Andere Kugelschreiber mit Schaft oder Kappe aus Edelmetallen oder Edelmetallplattierungen	1000 St 1000 DM	604 9 646	421 8 408	832 6 765	4
3663 21 170	- - mit auswechselbarer Mine	1000 St 1000 DM	364 897 194 523	350 278 186 033	377 658 189 316	17
3663 21 190	- - Andere Kugelschreiber, a.n.g.	1000 St 1000 DM	31 388 9 370	22 365 8 440	24 885 9 580	4
3663 21 300	- Schreiber und Markierstifte, mit Filzspitze oder anderer poröser Spitze	1000 St 1000 DM	656 796 276 039	623 926 261 423	629 055 273 736	23
3663 21 500	- Füllbleistifte (Dreh- und Druckstifte)	1000 St 1000 DM	22 761 98 554	17 187 112 772	21 318 96 780	13
3663 22 300	Füllfederhalter und andere Füllhalter - Füllfederhalter und andere Füllhalter, zum Zeichnen mit Tusche	1000 St 1000 DM	11 163 60 351	7 811 39 014	5 866 30 876	6
3663 22 550	- - Andere Füllfederhalter und andere Füllhalter - - mit Schaft oder Kappe aus Edelmetallen oder Edelmetallplattierungen	1000 St 1000 DM	927 79 803	738 86 402	725	7
3663 22 590	- - Andere Füllfederhalter u.a. Füllhalter, a.n.g.	1000 St 1000 DM	12 352 73 154	10 359 67 833	10 820 61 969	7
3663 23 100	Zusammenstellungen von Schreibgeräten; Minen für Kugelschreiber; Schreibfedern und Teile für Schreibgeräte - Zusammenstellungen von Kugelschreibern, Füllhaltern und/oder Füllbleistiften	kg 1000 DM	2 040 094 6 004	270 158 4 956	304 385 3 215	5
3663 23 350	- - Minen für Kugelschreiber, aus Kugeln und Tintenbehälter bestehend - - mit Tinte	1000 St 1000 DM	49 310 23 304	43 373 18 877	39 411 19 548	5
3663 23 390	- - Andere Minen für Kugelschreiber	1000 St 1000 DM	534 595 57 950	263 409 42 142	267 540 48 120	9

5 Produktion nach Güterarten - Deutschland

Melde-Nr.	Bezeichnung	Einheit	1998	1999	2000	2000 Anzahl Unternehmen
1	2	3	4	5	6	7
3663 23 530	- Schreibfedern; Teile für Schreibgeräte u.dgl. - - Schreibfedern und Schreibfederspitzen	1000 St 1000 DM	11 678	12 032 8 335	9 874 8 697	3
3663 23 550	- - Teile für Schreibgeräte u.dgl.	1000 DM	190 600	199 225	211 365	29
3663 24 100	Blei-, Kopier- und Farbstifte, Griffel, Minen für Stifte, Pastellstifte, Zeichenkohle, Schreib- oder Zeichenkreide und Schneiderkreide - Stifte mit festem Schutzmantel (Blei-, Kopier- und Farbstifte)	1000 St 1000 DM	539 102 126 284	515 286 115 508	519 470 119 759	5
3663 24 300	- Minen für Stifte	1000 St 1000 DM	519 895 17 781	395 667 14 411	349 925 12 605	4
3663 24 500	- Schreib- oder Zeichenkreide, Schneiderkreide u.ä.	kg 1000 DM	387 788 12 745	367 665 11 933	430 815 11 795	5
3663 25 100	Schiefertafeln u.ä. Tafeln; Datumstempel, Petschafte, Nummernstempel u.dgl.; Farbbänder für Schreibmaschinen u.ä. Farbbänder; Stempelkissen - Schiefertafeln und Tafeln zum Schreiben oder Zeichnen, auch gerahmt	1000 St 1000 DM	239 46 071	257 55 238	292 52 256	13
3663 25 300	- Datumstempel, Petschafte, Nummernstempel u.ä. Waren; Zusammensetzstempel und Druckkästen, für den Handgebrauch	1000 DM	50 713	52 473	51 160	24
3663 25 500	- Stempelkissen, auch getränkt, auch mit Schachteln	1000 St 1000 DM	96	2
3663 25 701	- Farbbänder für Schreibmaschinen u.ä. Farbbänder, mit Tinte oder anders für Abdrucke präpariert, auch auf Spulen oder in Kassetten - - aus Gewebe mit einer Breite bis 220 mm, auf Spule	1000 St 1000 DM	383 4 376	323 4 387	. .	2
3663 25 703	- - aus Gewebe mit einer Breite bis 220 mm, in Kassette	1000 St 1000 DM	9 851 30 739	7 519 25 518	1 152 5 799	3
3663 25 705	- - aus anderem Material mit einer Breite bis 220 mm, auf Spule oder in Kassette	1000 St 1000 DM	1
3663 25 707	- - Farbtücher, mit einer Breite von mehr als 220 mm (Drucktücher)	1000 St 1000 DM	84 2 662	57 1 823	32 1 326	3
3663 31 300	Schirme; Stöcke, Peitschen u.ä. Waren - Regenschirme und Sonnenschirme (einschl. Stockschrmen, Gartenschirmen u.ä. Waren)	1000 St 1000 DM	580 57 335	498 56 299	563 71 188	14
3663 31 500	- Gehstöcke, Sitzstöcke, Peitschen, Reitpeitschen u.ä. Waren	1000 St 1000 DM	. 6 081	1 596 6 751	1 625 6 837	3
3663 32 000	Teile, Ausstattungen und Zubehör für Schirme, Stöcke und Peitschen	1000 DM	.	.	3 810	5
3663 33 330	Knöpfe; Druckknöpfe und Teile dafür; Reißverschlüsse - Knöpfe - - Druckknöpfe und Teile dafür	1000 St 1000 DM	. 114 574	3 579 263 113 819	3 287 139 121 797	5
3663 33 350	- - Knöpfe aus Kunststoff, nicht mit Spinnstoffen überzogen	1000 St 1000 DM	. 71 179	796 534 50 941	786 343 48 491	16
3663 33 370	- - Knöpfe aus unedlen Metallen, nicht mit Spinnstoffen überzogen	1000 St 1000 DM	. 26 980	482 396 20 404	94 874 15 216	5
3663 33 390	- - Andere Knöpfe	1000 St 1000 DM	. .	11 893 .	10 092 .	4
3663 33 503	- Reißverschlüsse - - mit Zähnen aus unedlen Metallen	1000 m 1000 DM	14 083 43 396	12 009 40 961	12 995 51 716	5
3663 33 505	- - mit Zähnen aus Kunststoff	1000 m 1000 DM	61 968 99 513	58 245 109 081	68 293 133 368	4
3663 34 300	Knopfformen u.a. Knopfteile, Knopfrohlänge; Teile für Reißverschlüsse - Knopfformen und andere Knopfteile; Knopfrohlänge	kg 1000 DM	1
3663 34 500	- Teile für Reißverschlüsse (einschl. Bändern und Streifen)	1000 DM	.	.	.	1

5 Produktion nach Güterarten - Deutschland

Melde-Nr.	Bezeichnung	Einheit	1998	1999	2000	2000 Anzahl Unternehmen
1	2	3	4	5	6	7
3663 40 000	Linoleum; Fußbodenbeläge, aus einer Spinnstoffunterlage mit einer Deckschicht oder einem Überzug bestehend, auch zugeschnitten	1000 m2 1000 DM	15 006 258 251	16 206 253 744	.	2
3663 50 300	Erzeugnisse aus Menschenhaaren oder Tierhaaren; ähnliche Erzeugnisse aus Spinnstoffen - Menschenhaare; Wolle, Tierhaare u.a. Spinnstoffe, für die Herstellung von Perücken u.ä. Waren zugerichtet	1000 DM	2 187	.	.	2
3663 50 500	- Perücken, Bärte, Augenbrauen, Wimpern u.dgl., aus Menschenhaaren, Tierhaaren oder Spinnstoffen; Waren aus Menschenhaaren, a.n.g.	1000 DM	14 961	17 321	19 085	6
3663 61 100	Feuerzeuge und andere Anzünder; Tabakpfeifen, Zigarren- und Zigarettenspitzen, Teile dafür - Feuerzeuge und andere Anzünder, auch mechanisch oder elektrisch	1000 St 1000 DM	.	.	.	2
3663 61 350	- Pfeifen und Pfeifenköpfe - - aus Wurzelholz oder anderem Holz	1000 St 1000 DM	.	.	.	1
3663 61 390	- - aus anderen Stoffen	1000 St 1000 DM	-	-	-	-
3663 61 500	- Zigarren- und Zigarettenspitzen und Teile dafür; Teile für Tabakpfeifen	t 1000 DM	.	.	.	2
3663 62 100	Zündmetallegerungen, Erzeugnisse aus leicht entzündlichen Stoffen; Teile für Anzünder; Pfeifenrohformen - Cer-Eisen und andere Zündmetallegerungen in jeder Form; Erzeugnisse aus leicht entzündlichen Stoffen	kg 1000 DM	9 993 574 35 526	9 365 804 32 435	10 372 967 35 318	5
3663 62 300	- Teile für Anzünder (ohne Feuersteine und Dochte)	1000 DM	-	-	-	-
3663 62 500	- Pfeifenrohformen aus Wurzelholz oder anderem Holz	kg 1000 DM	-	-	-	-
3663 63 000	Zündhölzer (ohne Feuerwerkskörper und andere pyrotechnische Artikel)	kg 1000 DM	-	-	-	-
3663 64 000	Flüssige Brennstoffe und brennbare Flüssiggase für Feuerzeuge oder Anzünder, in Behältnissen mit einem Fassungsvermögen von 300 cm3 oder weniger	St 1000 DM	-	-	.	1
3663 71 303	Fest-, Karnevals- o.a. Unterhaltungsartikel (einschl. Zauber- und Scherzartikeln) - Weihnachtsartikel - - aus Glas	1000 DM	106 431	109 430	100 999	11
3663 71 309	- - aus anderen Stoffen	1000 DM	25 295	26 275	8 664	9
3663 71 550	- Festartikel für andere Feste, Karnevals- oder andere Unterhaltungsartikel - - aus Papier oder Pappe	1000 DM	78 041	97 458	88 260	12
3663 71 590	- - aus anderen Stoffen	1000 DM	19 684	12 913	20 138	4
3663 72 300	Kinderwagen und Teile dafür - Kinderwagen	St 1000 DM	221 765 82 009	222 977 88 038	232 750 102 188	5
3663 72 500	- Teile für Kinderwagen	1000 DM	46 815	42 400	59 558	6
3663 73 150	Kämme, Einsteckkäme, Haarspangen u.dgl.; Haarnadeln, Frisieradeln u.ä.; Parfümerstäuber und Vorrichtungen dafür; Puderquasten und -kissen - Frisierkäme, Einsteckkäme, Haarspangen und dergleichen - - aus Hartkautschuk oder Kunststoff	kg 1000 DM	120 572 17 637	115 339 16 887	98 906 12 318	3
3663 73 190	- - aus anderen Stoffen	kg 1000 DM	-	-	-	-
3663 73 300	- Haarnadeln, Frisieradeln, Haarklammern, Lockenwickler u.ä. Waren und Teile dafür	kg 1000 DM	558 611 11 938	468 652 9 634	352 282 5 992	3

5 Produktion nach Güterarten - Deutschland

Melde-Nr.	Bezeichnung	Einheit	1998	1999	2000	2000 Anzahl Unternehmen
1	2	3	4	5	6	7
3663 73 500	- Parfümzerstäuber u.ä. Zerstäuber zu Toiletteezwecken, und Vorrichtungen und Köpfe dafür	kg 1000 DM	-	-	-	-
3663 73 700	- Puderquasten und Kissen, zum Auftragen von Kosmetik- oder Körperpflegemitteln	1000 St 1000 DM	-	-	-	-
3663 74 000	Instrumente, Apparate, Geräte und Modelle zu Vorführzwecken (z.B. beim Unterricht oder auf Ausstellungen)	St 1000 DM	-	-	3 212 453 342 619	29
3663 75 000	Kerzen (Lichte) aller Art und dergleichen	t 1000 DM	370 880 131 562	358 414 535 617	117 400 500 875	30
3663 76 500	Künstliche Blumen, künstliches Blattwerk und künstliche Früchte sowie Teile dafür, Waren daraus - aus Kunststoff	1000 DM	-	-	-	-
3663 76 900	- aus anderen Stoffen	1000 DM	20 740	33 256	31 028	5
3663 77 100	Andere Waren, a.n.g. - Waren aus Därmen, Golfschlägerhäutchen, Blasen oder Sehnen	1000 DM	-	-	-	-
3663 77 200	- Vogelbälge und andere Vogelteile mit ihren Federn oder Daunen, Teile von Federn, Daunen und Waren daraus	1000 DM	80 922	85 833	97 852	14
3663 77 300	- Tierische Schnitzstoffe, bearbeitet und Waren daraus	1000 DM	.	.	.	1
3663 77 400	- Pflanzliche oder mineralische Schnitzstoffe, bearbeitet und Waren daraus; andere geformte oder geschnitzte Waren, a.n.g.; nicht gehärtete Gelatine, bearbeitet und Waren daraus	1000 DM	.	.	.	2
3663 77 500	- Handsiebe	1000 DM	-	-	-	-
3663 77 700	- Vakuum-Isolierflaschen u.a. Vakuum-Isolierbehälter; Teile dafür (ohne Glaskolben)	1000 DM	92 753	72 555	70 329	6
3663 77 900	- Schneiderpuppen, Schaufensterpuppen u.ä. Waren; bewegliche Figuren und Ausstellungsstücke für Schaufenster	1000 DM	22 684	25 608	23 423	7
3699 00 000	Veredlung von Erzeugnissen dieser Güterabteilung (ohne Möbelveredlung und ohne Polsterung von Sitzmöbeln)	1000 DM	178 419	169 701	104 937	26
3710 10 100	Sekundärrohstoffe Metallische Sekundärrohstoffe - Recycling von Eisen- und Stahlschrott	t 1000 DM	4 257 543 757 491	5 344 696 807 645	5 000 943 951 996	54
3710 10 200	- Recycling von NE-Metallschrott	t 1000 DM	532 292 680 094	649 491 741 107	703 353 1 061 704	51
3720 10 100	Nichtmetallische Sekundärrohstoffe - Recycling von textilen Altmaterialien und Reststoffen	t 1000 DM	14 202 18 315	19 166 22 710	31 026 26 484	8
3720 10 200	- Recycling von Altmaterialien und Reststoffen aus Papier, Karton und Pappe	t 1000 DM	1 208 849 112 764	1 520 828 134 621	1 301 719 273 664	29
3720 10 300	- Recycling von Altmaterialien und Reststoffen aus Glas	t 1000 DM	732 072 38 618	1 261 526 66 112	1 684 819 76 954	16
3720 10 400	- Recycling von Altmaterialien und Reststoffen aus Kunststoffen	t 1000 DM	243 190 160 925	275 516 154 181	348 094 186 993	38
3720 10 500	- Recycling von anderen Altmaterialien und Reststoffen	t 1000 DM	15 282 587 187 535	12 183 737 157 562	10 733 934 215 089	66
Energie						
4010 10 300	Elektrischer Strom - aus Wärmeenergie (ohne Kernenergie) darunter zum Absatz bestimmt	1000 MWh 1000 MWh 1000 DM	* 49 543 49 543	48 973 48 973	48 297 48 297	. . .
4010 10 500	- aus Kernenergie darunter zum Absatz bestimmt	1000 MWh 1000 MWh 1000 DM	* - -	- -	- -	- -
4010 10 700	- aus Wasserkraft darunter zum Absatz bestimmt	1000 MWh 1000 MWh 1000 DM	* 933 933	653 653	703 703	. . .

5 Produktion nach Güterarten - Deutschland

Melde-Nr.	Bezeichnung	Einheit	1998	1999	2000	2000 Anzahl Unternehmen	
1	2	3	4	5	6	7	
4010 10 930	- aus anderen Energien - - aus Windenergie darunter zum Absatz bestimmt	1000 MWh 1000 MWh 1000 DM	*	- - -	- - -	- - -	- - -
4010 10 950	- - aus Sonnenenergie darunter zum Absatz bestimmt	1000 MWh 1000 MWh 1000 DM	*	- - -	- - -	- - -	- - -
4010 10 990	- - aus anderen Energiequellen darunter zum Absatz bestimmt	1000 MWh 1000 MWh 1000 DM	*	- - -	- - -	- - -	- - -
4010 20 000	Verbrauchte (bestrahlte) Brennstoffelemente (Stäbe, Kartuschen von Kernreaktoren (EURATOM)) darunter zum Absatz bestimmt	g g 1000 DM	*	- - -	- - -	- - -	- - -
4010 30 000	Dienstleistungen der Elektrizitätsverteilung	1000 DM		-	-	-	-
4020 10 110	Gase (ohne Erdgas, Erdölgas u.a. gasförmige Kohlenwasserstoffe) - Naturgas (ohne Erdgas und Erdölgas) - - Klärgas darunter zum Absatz bestimmt	1000 MWh 1000 MWh 1000 DM	*	- - -	- - -	- - -	- - -
4020 10 130	- - Biogas darunter zum Absatz bestimmt	1000 MWh 1000 MWh 1000 DM	*	- - -	- - -	- - -	- - -
4020 10 150	- - Deponiegas darunter zum Absatz bestimmt	1000 MWh 1000 MWh 1000 DM	*	- - -	- - -	- - -	- - -
4020 10 170	- - Grubengas darunter zum Absatz bestimmt	1000 MWh 1000 MWh 1000 DM	*	3 821 3 821 -	4 013 4 013 -	3 533 3 533 -	. . -
4020 10 190	- - Andere Naturgase, a.n.g. darunter zum Absatz bestimmt	1000 MWh 1000 MWh 1000 DM	*	- - -	- - -	- - -	- - -
4020 10 330	- Gas aus Kohle - - Kokereigas darunter zum Absatz bestimmt	1000 MWh 1000 MWh 1000 DM	*	24 278 24 278 -	20 506 20 506 -	21 636 21 636 -	. . -
4020 10 350	- - Hochofengas darunter zum Absatz bestimmt	1000 MWh 1000 MWh 1000 DM	*	44 934 44 934 -	41 365 41 365 -	46 149 46 149 -	. . -
4020 10 390	- - Anderes Gas aus Kohle (z.B. Generatorgas, Wassergas, Schwachgas, Schweißgas) darunter zum Absatz bestimmt	1000 MWh 1000 MWh 1000 DM	*	- - -	- - -	- - -	- - -
4020 10 900	- - Anderes hergestelltes Gas (z.B. Spaltgas, Mischgas) darunter zum Absatz bestimmt	1000 MWh 1000 MWh 1000 DM	*	- - -	- - -	- - -	- - -
4020 20 000	Dienstleistungen der Verteilung von gasförmigen Brennstoffen durch Rohrleitungen	1000 DM		-	-	-	-
4030 10 130	Fernwärme mit Dampf und Warmwasser - Fernwärme mit Dampf - - für Produktions- und Heizzwecke darunter zum Absatz bestimmt	TJ TJ 1000 DM	*	- - -	- - -	- - -	- - -
4030 10 150	- - für Stromerzeugung darunter zum Absatz bestimmt	TJ TJ 1000 DM	*	- - -	- - -	- - -	- - -
4030 10 330	- Fernwärme mit Warmwasser - - für Produktionszwecke darunter zum Absatz bestimmt	TJ TJ 1000 DM	*	- - -	- - -	- - -	- - -
4030 10 350	- - für Heizzwecke darunter zum Absatz bestimmt	TJ TJ 1000 DM	*	- - -	- - -	- - -	- - -
4030 10 530	- Genutzte Ab- und Umgebungswärme, Heißluft - - Genutzte Abwärme darunter zum Absatz bestimmt	TJ TJ 1000 DM	*	- - -	- - -	- - -	- - -
4030 10 550	- - Genutzte Umgebungswärme darunter zum Absatz bestimmt	TJ TJ 1000 DM	*	- - -	- - -	- - -	- - -
4030 10 570	- - Heißluft darunter zum Absatz bestimmt	TJ TJ 1000 DM	*	- - -	- - -	- - -	- - -
4030 10 700	- Energie in kalter Form (z.B. Kühlwasser, Eis und Schnee, Kälte) darunter zum Absatz bestimmt	TJ TJ 1000 DM	*	- - -	- - -	- - -	- - -

5 Produktion nach Güterarten - Deutschland

Melde-Nr.	Bezeichnung	Einheit	1998	1999	2000	2000 Anzahl Unternehmen
1	2	3	4	5	6	7
4030 10 900	- Dienstleistungen der Verteilung von Fernwärme	1000 DM	-	-	-	-
	Erzeugnisse und Dienstleistungen der Wasserversorgung					
4100 11 100	Wasser mit Trinkwasserqualität - Grundwasser (ohne Uferfiltrat und angereichertes Grundwasser) darunter zum Absatz bestimmt	1000 m3 1000 m3 1000 DM	* - -	- - -	- - -	- - -
4100 11 300	- Quellwasser darunter zum Absatz bestimmt	1000 m3 1000 m3 1000 DM	* - -	- - -	- - -	- - -
4100 11 510	- Oberflächenwasser - - Flußwasser darunter zum Absatz bestimmt	1000 m3 1000 m3 1000 DM	* - -	- - -	- - -	- - -
4100 11 550	- - Seewasser darunter zum Absatz bestimmt	1000 m3 1000 m3 1000 DM	* - -	- - -	- - -	- - -
4100 11 570	- - Talsperrenwasser darunter zum Absatz bestimmt	1000 m3 1000 m3 1000 DM	* - -	- - -	- - -	- - -
4100 11 590	- - Uferfiltrat darunter zum Absatz bestimmt	1000 m3 1000 m3 1000 DM	* - -	- - -	- - -	- - -
4100 11 700	- Angereichertes Grundwasser darunter zum Absatz bestimmt	1000 m3 1000 m3 1000 DM	* - -	- - -	- - -	- - -
4100 12 100	Wasser ohne Trinkwasserqualität - Grundwasser (ohne Uferfiltrat und angereichertes Grundwasser) darunter zum Absatz bestimmt	1000 m3 1000 m3 1000 DM	* - -	- - -	- - -	- - -
4100 12 300	- Quellwasser darunter zum Absatz bestimmt	1000 m3 1000 m3 1000 DM	* - -	- - -	- - -	- - -
4100 12 510	- Oberflächenwasser - - Flußwasser darunter zum Absatz bestimmt	1000 m3 1000 m3 1000 DM	* - -	- - -	- - -	- - -
4100 12 550	- - Seewasser darunter zum Absatz bestimmt	1000 m3 1000 m3 1000 DM	* - -	- - -	- - -	- - -
4100 12 570	- - Talsperrenwasser darunter zum Absatz bestimmt	1000 m3 1000 m3 1000 DM	* - -	- - -	- - -	- - -
4100 12 590	- - Uferfiltrat darunter zum Absatz bestimmt	1000 m3 1000 m3 1000 DM	* - -	- - -	- - -	- - -
4100 12 700	- Angereichertes Grundwasser darunter zum Absatz bestimmt	1000 m3 1000 m3 1000 DM	* - -	- - -	- - -	- - -
4100 20 000	Dienstleistungen der Wasserverteilung	1000 DM	-	-	-	-
	Fertigteilbau					
4521 71 000	Bauleistungen an Wohngebäuden aus Fertigteilen	1000 DM	21 476	41 535	41 917	10
4521 72 000	Bauleistungen an Nichtwohngebäuden aus Fertigteilen	1000 DM	7 974	91 979	39 213	9
4521 73 000	Bauleistungen an anderen Fertigteilbauten	1000 DM	17 980	15 504	13 262	10

**Wert der zum Absatz bestimmten Produktion
nach Güterklassen und Güterabteilungen**

Früheres Bundesgebiet

6 Wert der zum Absatz bestimmten Produktion nach Güterklassen und Güterabteilungen
Früheres Bundesgebiet

Güter- klasse abteilung	Bezeichnung	1998	1999	2000	2000 Anzahl Unternehmen
		1000 DM			
1	2	3	4	5	6
10	Kohle und Torf	.	.	.	33
1010	Steinkohle und Steinkohlenbriketts	2 616 304	2 336 150	.	.
1020	Braunkohle und Braunkohlenbriketts	2 921 910	2 556 187	.	.
1030	Torf	.	.	.	31
1099	Veredlung von Erzeugnissen dieser Güterabteilung	.	.	.	2
11	Erdöl und Erdgas; Dienstleistungen bei der Gewinnung von Erdöl und Erdgas	2 832 709	2 549 985	4 370 712	8
1110	Erdöl und Erdgas	.	.	.	2
1120	Dienstleistungen bei der Gewinnung von Erdöl und Erdgas	.	.	.	6
12	Uran- und Thoriumerze	-	-	-	-
13	Erze	-	-	.	1
1310	Eisenerze	-	-	-	-
1320	NE-Metallerze (ohne Uran- und Thoriumerze)	-	-	.	1
1399	Veredlung von Erzeugnissen dieser Güterabteilung	-	-	-	-
14	Steine und Erden, sonstige Bergbauerzeugnisse	5 903 386	6 389 412	6 300 970	757
1411	Naturwerksteine	53 257	.	.	36
1412	Kalk-, Dolomit-, Gipsstein, Anhydrit, Kreide und Dolomit	533 131	512 898	482 191	68
1413	Tonschiefer	.	.	.	1
1421	Kies und Sand; gebrochene Natursteine	3 854 296	4 202 833	4 202 165	636
1422	Ton und Kaolin	324 643	336 865	380 640	29
1430	Chemische und Düngemittelminerale	.	.	381 986	16
1440	Salz und Natriumchlorid; Meerwasser	.	.	572 228	10
1450	Steine und Erden, a.n.g.; sonstige Bergbauerzeugnisse	194 499	175 029	.	19
1499	Veredlung von Erzeugnissen dieser Güterabteilung	14 532	27 635	30 919	7
15	Erzeugnisse des Ernährungsgewerbes	167 969 624	167 255 957	169 978 249	4 619
1511	Fleisch (ohne Geflügel)	9 450 080	10 060 885	11 084 570	456
1512	Geflügel	1 676 512	1 687 796	1 975 786	83
1513	Verarbeitetes Fleisch	15 612 015	15 451 098	16 316 394	895
1520	Fischerzeugnisse u.a. Meeresfrüchte	2 445 188	2 500 646	2 539 531	105
1531	Kartoffeln und Kartoffelerzeugnisse	1 311 485	1 338 751	1 339 158	56
1532	Frucht- und Gemüsesäfte	2 824 581	3 064 507	3 265 513	129
1533	Verarbeitetes Obst und Gemüse	4 248 944	4 512 362	4 430 100	185
1541	Öle und Fette, roh; Nebenprodukte	.	.	.	32
1542	Öle und Fette, raffiniert; Nebenprodukte	.	.	.	23
1543	Margarine u.ä. Nahrungsfette	.	.	.	11
1551	Milch und Milcherzeugnisse (ohne Speiseeis)	26 055 776	25 353 616	25 466 470	168
1552	Speiseeis	1 711 177	.	.	30
1561	Mahl- und Schälmlenerzeugnisse	3 496 432	3 497 108	3 625 921	105
1562	Stärke und Stärkeerzeugnisse	.	.	.	28
1571	Futtermittel für Nutztiere	4 982 063	4 225 359	4 650 148	120
1572	Futtermittel für sonstige Tiere	2 717 392	2 863 213	2 828 298	70
1581	Backwaren (ohne Dauerbackwaren)	13 221 244	13 846 276	14 727 041	1 991
1582	Dauerbackwaren	5 279 570	5 114 190	5 099 684	296
1583	Zucker	4 407 589	4 725 139	4 866 062	13
1584	Süßwaren (ohne Dauerbackwaren)	11 216 891	10 898 850	10 669 790	193
1585	Teigwaren	903 501	841 138	917 129	66
1586	Kaffee und Tee, Kaffee-Ersatz	7 644 097	6 227 798	5 674 877	49
1587	Würzen und Soßen	3 852 852	4 032 793	4 122 462	120
1588	Homogenisierte Lebensmittelzubereitungen und diätetische Lebensmittel	1 749 889	1 676 626	1 527 330	27
1589	Sonstige Nahrungsmittel (ohne Getränke)	6 565 779	6 807 184	7 116 973	279
1591	Spirituosen	2 166 844	1 942 454	1 695 493	80
1592	Ethylalkohol	113 141	148 505	.	16
1593	Wein; Weintrub, Weinstein	1 371 161	1 542 983	1 340 230	33
1594	Andere gegorene Getränke	177 334	177 285	169 882	49
1595	Wermutwein und andere aromatisierte Weine	.	.	.	6
1596	Bier	12 075 609	12 122 985	11 711 866	340
1597	Malz	868 225	887 914	906 277	37
1598	Mineralwasser, Erfrischungsgetränke u.a. nicht alkoholhaltige Getränke	10 966 195	11 651 322	11 484 251	439
1599	Veredlung von Erzeugnissen dieser Güterabteilung	143 874	146 181	126 476	17

6 Wert der zum Absatz bestimmten Produktion nach Güterklassen und Güterabteilungen
Früheres Bundesgebiet

Güter- klasse abteilung	Bezeichnung	1998	1999	2000	2000 Anzahl Unternehmen
		1000 DM			
1	2	3	4	5	6
16	Tabakerzeugnisse (einschließlich Veredlung)	7 512 382	8 551 928	8 831 195	19
1600	Tabakerzeugnisse	.	.	.	18
1699	Veredlung von Erzeugnissen dieser Güterabteilung	.	.	.	1
17	Textilien	24 784 320	22 700 863	22 959 554	1 054
1710	Textile Spinnstoffe und Garne	2 887 923	2 247 898	2 349 902	86
1720	Gewebe	5 951 351	5 163 940	4 886 114	161
1730	Textilveredlung	2 676 329	2 410 072	2 469 037	154
1740	Konfektionierte Textilwaren (ohne Bekleidung)	3 109 738	3 080 289	3 174 476	325
1751	Teppiche und Fußbodenbeläge	2 132 384	2 002 386	1 928 978	54
1752	Seilerwaren	.	.	159 104	30
1753	Vliesstoffe, auch getränkt, bestrichen, überzogen oder mit Lagen versehen	1 669 246	1 600 357	1 830 113	45
1754	Textilerzeugnisse, a.n.g.	.	.	3 598 366	201
1760	Gewirke und Gestricke	1 219 345	1 177 148	1 257 455	74
1771	Strumpfwaren	747 578	744 748	689 496	28
1772	Pullover, Strickjacken, Westen u.ä. Waren (einschl. Unterziehpullis), gewirkt oder gestrickt	734 383	649 272	616 515	102
18	Bekleidung	7 917 903	6 857 377	6 241 829	532
1810	Lederbekleidung	.	.	42 061	14
1821	Arbeits- und Berufsbekleidung	196 221	226 659	191 661	32
1822	Oberbekleidung (ohne Arbeits- und Berufsbekleidung)	4 512 771	3 905 209	3 524 570	279
1823	Wäsche	2 239 460	1 865 512	1 693 284	202
1824	Bekleidung und Bekleidungszubehör, a.n.g.	819 945	722 154	710 911	169
1830	Pelze und Pelzwaren	.	37 509	.	14
1899	Veredlung von Erzeugnissen dieser Güterabteilung	.	.	.	19
19	Leder und Lederwaren	3 746 860	3 846 624	3 772 106	239
1910	Leder	802 598	804 602	817 138	23
1920	Lederwaren (ohne Schuhe)	761 358	799 495	.	98
1930	Schuhe	2 117 477	2 152 024	2 025 185	118
1999	Veredlung von Erzeugnissen dieser Güterabteilung	65 426	90 502	.	5
20	Holz und Holzwaren, Kork und Korkwaren, Flecht- und Korbmacherwaren (ohne Möbel)	26 176 487	26 223 304	26 138 216	1 811
2010	Holz, gesägt, auch gehobelt oder imprägniert	6 034 218	5 972 552	5 938 873	745
2020	Sperrholz, Span- u.ä. Platten, Faserplatten; Furnierblätter; verdichtetes Holz	5 753 360	5 668 645	5 677 073	107
2030	Bautischler- und Zimmermannsarbeiten, aus Holz	10 692 517	10 695 502	10 418 341	779
2040	Verpackungsmittel, Lagerbehälter und Ladungsträger, aus Holz	1 004 367	998 155	1 027 778	161
2051	Andere Holzwaren	2 192 221	2 241 764	.	219
2052	Kork-, Flecht- und Korbmacherwaren	.	.	25 651	11
2099	Veredlung von Erzeugnissen dieser Güterabteilung	.	.	.	59
21	Papier	43 728 568	43 843 483	50 437 016	898
2111	Holzstoff und Zellstoff	.	.	.	9
2112	Papier, Karton und Pappe	21 274 393	21 265 245	25 856 092	195
2121	Wellpapier und -pappe; Verpackungsmittel aus Papier, Karton und Pappe	12 182 114	12 524 252	13 825 379	415
2122	Haushalts-, Hygiene- und Toilettenartikel aus Papier, Pappe und Zellstoff	4 309 275	4 364 592	4 747 357	34
2123	Schreibwaren und Bürobedarf aus Papier, Karton oder Pappe	1 177 503	1 130 375	1 214 173	78
2124	Tapeten	766 915	688 893	713 981	15
2125	Andere Waren aus Papier, Karton und Pappe	3 604 504	3 432 841	3 570 565	259
2199	Veredlung von Erzeugnissen dieser Güterabteilung	.	.	.	11

6 Wert der zum Absatz bestimmten Produktion nach Güterklassen und Güterabteilungen
Früheres Bundesgebiet

Güter- klasse abteilung	Bezeichnung	1998	1999	2000	2000 Anzahl Unternehmen
		1000 DM			
1	2	3	4	5	6
22	Verlags- und Druckerzeugnisse, bespielte Ton-, Bild- und Datenträger	70 276 731	73 791 381	76 417 629	2 657
2211	Buch- und Musikverlagserzeugnisse	8 271 992	8 175 609	8 709 088	384
2212	Zeitungen u.a. periodische Druckschriften, mindestens viermal wöchentlich erscheinend	15 734 400	17 445 504	17 515 421	225
2213	Zeitungen u.a. periodische Druckschriften, weniger als viermal wöchentlich erscheinend	12 678 271	13 155 455	13 993 172	554
2214	Bespielte Tonträger	.	.	.	35
2215	Sonstige Verlagserzeugnisse	449 426	521 474	487 796	108
2221	Druck von Zeitungen u.a. periodischen Druckschriften, mindestens viermal wöchentlich erscheinend (z.B. Tageszeitungen)	2 190 827	2 209 088	2 396 977	98
2222	Drucke, a.n.g.	26 148 885	26 952 710	27 960 861	1 578
2223	Druckweiterverarbeitung von Druckerzeugnissen	1 280 053	1 516 404	1 464 825	231
2224	Satzherstellung und Reproduktion	1 594 270	1 583 849	1 601 923	383
2225	Sonstige Dienstleistungen des Druckgewerbes	384 043	397 374	.	115
2231	Vervielfältigung von bespielten Tonträgern	.	772 583	761 966	14
2232	Vervielfältigung von bespielten Bildträgern	.	.	.	16
2233	Vervielfältigung von bespielten Datenträgern	307 497	363 757	372 343	16
23	Kokereierzeugnisse, Mineralölerzeugnisse, Spalt- und Brutstoffe	18 357 825	19 236 155	.	75
2310	Kokereierzeugnisse	2 257 644	1 596 515	.	.
2320	Mineralölerzeugnisse	15 684 330	17 208 979	.	72
2330	Spalt- und Brutstoffe	.	.	.	2
2399	Veredlung von Erzeugnissen dieser Güterabteilung	.	.	.	2
24	Chemische Erzeugnisse	169 666 894	163 810 225	187 071 544	1 432
2411	Industriegase	.	.	.	32
2412	Farbstoffe und Pigmente	6 820 635	5 996 215	7 697 933	75
2413	Sonstige anorganische Grundstoffe und Chemikalien	7 166 590	6 676 251	7 750 623	139
2414	Sonstige organische Grundstoffe und Chemikalien	25 767 593	23 414 571	31 222 723	152
2415	Düngemittel und Stickstoffverbindungen	2 575 304	2 254 468	2 806 541	43
2416	Kunststoffe, in Primärformen	28 207 855	26 625 515	33 019 149	185
2417	Synthetischer Kautschuk, in Primärformen	.	.	.	18
2420	Schädlingsbekämpfungs- und Pflanzenschutzmittel	.	3 231 616	2 847 118	62
2430	Anstrichmittel, Druckfarben und Kitte	14 133 608	14 734 781	15 653 844	331
2441	Pharmazeutische Grundstoffe	4 025 656	3 896 377	4 488 945	67
2442	Pharmazeutische Spezialitäten und sonstige pharmazeutische Erzeugnisse	29 609 895	30 249 655	30 568 196	256
2451	Seifen, Wasch-, Reinigungs- und Poliermittel	7 447 285	7 746 054	7 785 483	243
2452	Duftstoffe und Körperpflegemittel	7 474 514	6 922 809	7 283 129	148
2461	Pyrotechnische Erzeugnisse	629 667	940 789	988 677	12
2462	Klebstoffe und Gelatine	2 246 814	2 366 619	3 071 700	93
2463	Etherische öle	.	.	.	43
2464	Fotochemische Erzeugnisse	.	.	3 126 857	16
2465	Unbespielte Ton-, Bild- und Datenträger	.	.	.	7
2466	Chemische Erzeugnisse, a.n.g.	13 694 749	13 836 504	16 084 415	332
2470	Chemiefasern	5 510 856	4 823 024	5 181 759	37
2499	Veredlung von Erzeugnissen dieser Güterabteilung	.	.	.	49
25	Gummi- und Kunststoffwaren	76 585 068	77 265 695	82 795 118	3 011
2511	Bereifungen, neu, aus Kautschuk	.	.	.	11
2512	Bereifungen, runderneuert	.	.	.	17
2513	Andere Gummiwaren (ohne Bereifungen)	10 148 567	10 216 178	11 033 535	279
2521	Platten, Rohre, Folien, Schläuche und Profile, aus Kunststoffen	20 881 166	20 399 369	22 389 818	588
2522	Verpackungsmittel aus Kunststoffen	8 081 540	8 084 520	9 115 068	539
2523	Baubedarfsartikel aus Kunststoffen	8 560 433	8 503 879	8 100 906	629
2524	Andere Kunststoffwaren	21 895 274	22 770 834	24 186 793	1 405
2599	Veredlung von Erzeugnissen dieser Güterabteilung	1 168 314	1 276 282	1 655 131	174

6 Wert der zum Absatz bestimmten Produktion nach Güterklassen und Güterabteilungen
Früheres Bundesgebiet

Güter- klasse abteilung	Bezeichnung	1998	1999	2000	2000 Anzahl Unternehmen
		1000 DM			
1	2	3	4	5	6
26	Glas, Keramik, bearbeitete Steine und Erden	51 281 741	51 375 086	51 995 046	2 017
2611	Flachglas (ohne veredeltes und bearbeitetes Flachglas)	932 733	967 492	1 099 037	17
2612	Veredeltes und bearbeitetes Flachglas	4 138 146	4 280 335	4 484 436	167
2613	Hohlglas	3 766 254	3 667 950	3 638 789	53
2614	Glasfasern	1 164 328	1 185 053	1 179 275	22
2615	Sonstiges Glas (einschl. technischer Glaswaren)	1 867 831	1 652 411	2 203 424	77
2621	Haushaltswaren und Ziergegenstände, aus Keramik	1 180 096	1 132 159	1 101 101	46
2622	Keramische Installationsgegenstände zu sanitären Zwecken	402 906	421 098	420 723	5
2623	Elektrische Isolatoren und Isolierteile, aus keramischen Stoffen	363 795	358 389	395 213	12
2624	Andere keramische Waren für technische Zwecke	671 595	541 252	722 326	24
2625	Andere keramische Waren, a.n.g.	497 233	470 077		40
2626	Feuerfeste keramische Werkstoffe	1 981 133	1 810 135	2 030 496	60
2630	Keramische Wand-, Bodenfliesen und -platten	1 030 197	1 018 252	854 355	30
2640	Ziegel und andere Baukeramik	2 720 441	2 840 112	2 854 395	132
2651	Zement	3 631 725	3 741 624	3 697 426	30
2652	Kalk	.	.	.	32
2653	Gips, aus gebranntem Gips oder aus Calciumsulfat	552 297	513 266	478 743	16
2661	Betonerzeugnisse, vorgefertigte Bauelemente und Gebäude aus Zement, Beton oder Kunststein	9 566 611	9 787 440	9 480 858	571
2662	Gipserzeugnisse für den Bau	706 787	737 393	698 319	13
2663	Frischbeton (Transportbeton)	5 019 759	5 173 577	4 780 812	411
2664	Mörtel	2 258 191	2 226 389	2 229 359	176
2665	Fasorzementwaren	590 129	.	.	29
2666	Andere Beton-, Zement- und Gipswaren	675 706	745 473	680 288	54
2670	Natursteinerzeugnisse, a.n.g.	1 019 592	938 578	911 418	152
2681	Mühl-, Mahl-, Poliersteine und Schleifkörper	1 528 609	1 493 214	1 580 849	61
2682	Mineralerzeugnisse, a.n.g.	3 681 722	3 767 717	3 964 525	129
2699	Veredlung von Erzeugnissen dieser Güterabteilung	.	613 706	715 391	60
27	Eisen- und Stahlerzeugnisse; NE-Metalle und -erzeugnisse	90 001 372	83 444 071	96 391 131	1 095
2710	Roheisen und Stahl (EGKS), Ferrolegierungen (EGKS)	31 922 699	27 245 254	32 439 146	76
2721	Rohre, Rohrform-, Rohrverschluß- und Rohrverbindungsstücke, aus Gußeisen	.	.	.	12
2722	Stahlrohre, Rohrform-, Rohrverschluß- und Rohrverbindungsstücke, aus Eisen oder Stahl	7 661 343	5 990 709	6 551 081	200
2731	Blankstahl	1 317 723	1 219 796	1 329 582	37
2732	Kaltband mit einer Breite von weniger als 500 mm	.	.	.	49
2733	Kaltprofile	712 007	745 194	738 979	34
2734	Draht	1 885 824	1 523 747	1 686 774	67
2735	Ferrolegierungen (nicht EGKS) u.a. Eisen- und Stahlerzeugnisse, a.n.g.	1 193 786	1 140 132	1 272 185	38
2741	Edelmetalle und Halbzeug daraus	.	.	.	28
2742	Aluminium und Halbzeug daraus	13 667 689	13 532 915	16 670 212	129
2743	Blei, Zink und Zinn und Halbzeug daraus	1 921 730	2 291 479	2 306 362	57
2744	Kupfer und Halbzeug daraus	.	.	.	85
2745	Sonstige NE-Metalle, Halbzeug und Waren daraus	1 311 967	.	1 819 608	54
2751	Erzeugnisse der Eisengießereien	5 721 832	5 517 311	5 881 017	172
2752	Erzeugnisse der Stahlgießereien	1 275 912	1 095 488	1 142 676	38
2753	Erzeugnisse der Leichtmetallgießereien	4 295 813	4 544 601	4 706 616	212
2754	Erzeugnisse der Buntmetallgießereien	878 637	849 251	907 576	113
28	Metallerzeugnisse	109 769 602	111 032 063	117 162 673	6 329
2811	Stahl- und Leichtmetallbaukonstruktionen	16 882 242	17 610 181	18 272 271	1 563
2812	Ausbaulemente aus Stahl und Aluminium	5 137 657	5 109 376	5 367 636	636
2821	Tanks, Sammelbehälter u.ä. Behälter, aus Eisen oder Stahl sowie aus Aluminium	2 247 844	2 068 506	2 087 199	227
2822	Heizkörper für Zentralheizungen; Zentralheizungskessel	3 061 540	.	.	61
2830	Dampfkessel (Dampferzeuger) (ohne Zentralheizungskessel); Kernreaktoren, Teile dafür	6 044 907	6 256 137	5 019 361	214

6 Wert der zum Absatz bestimmten Produktion nach Güterklassen und Güterabteilungen
Früheres Bundesgebiet

Güter- klasse abteilung	Bezeichnung	1998	1999	2000	2000 Anzahl Unternehmen
		1000 DM			
1	2	3	4	5	6
2840	Schmiede-, Preß-, Zieh- und Stanzteile, gewalzte Ringe und pulvermetallurgische Erzeugnisse	15 390 035	16 321 213	17 931 995	750
2851	Oberflächenveredlung und Wärmebehandlung	5 725 391	6 018 122	7 058 807	623
2852	Mechanik, a.n.g.	3 600 961	4 119 095	4 754 232	503
2861	Schneidwaren und Bestecke	.	.	.	60
2862	Werkzeuge	9 362 679	9 406 424	9 859 932	766
2863	Schlösser und Beschläge	9 926 604	9 616 161	10 830 755	269
2871	Behälter aus Eisen oder Stahl	1 198 269	1 163 783	1 234 281	85
2872	Verpackungen und Verschlüsse, aus Eisen, Stahl oder NE-Metall	4 155 137	3 794 195	4 154 569	77
2873	Drahtwaren	3 109 997	3 077 429	3 377 789	201
2874	Schrauben, Niete, Ketten, Federn	7 354 969	7 206 448	7 509 244	405
2875	Eisen-, Blech- und Metallwaren, a.n.g.	12 423 259	12 377 689	12 533 933	929
2899	Veredlung von Erzeugnissen dieser Güterabteilung (ohne Schmiede-, Preß-, Zieh- und Stanzteile, Oberflächenveredlung, Wärmebehandlung und Mechanik, a.n.g.)	.	2 891 537	3 118 425	488
29	Maschinen	231 539 875	228 973 344	247 162 335	6 426
2911	Verbrennungsmotoren und Turbinen	6 556 531	6 501 900	7 312 815	60
2912	Pumpen und Kompressoren	15 031 914	14 948 358	16 168 048	469
2913	Armaturen	12 842 796	12 679 202	13 207 463	414
2914	Lager, Getriebe, Zahnräder und Antriebselemente	15 230 412	14 861 915	16 254 208	373
2921	Öfen und Brenner, Teile dafür	3 679 538	2 691 375	3 081 553	128
2922	Hebezeuge und Fördermittel	17 194 583	17 875 757	18 361 063	761
2923	Kälte- und lufttechnische Erzeugnisse für gewerbliche Zwecke	13 339 455	14 379 540	14 159 509	518
2924	Maschinen für unspezifische Verwendung, a.n.g.	22 102 132	21 877 825	23 526 812	973
2931	Einachsschlepper, Acker- und Forstschlepper, andere Zugmaschinen	2 974 873	3 165 516	3 379 548	22
2932	Sonstige Maschinen für die Land- und Forstwirtschaft, Teile dafür	5 810 623	5 149 963	5 154 863	189
2940	Werkzeugmaschinen, Teile dafür	26 555 500	27 934 757	30 107 152	1 099
2951	Maschinen für die Metallherzeugung, Walzwerkseinrichtungen, Gießmaschinen	2 452 547	2 598 234	3 460 735	107
2952	Bergwerks-, Bau- und Baustoffmaschinen, Teile dafür	10 507 025	10 180 800	11 228 931	314
2953	Maschinen für das Ernährungsgewerbe und die Tabakverarbeitung, Teile dafür	5 188 277	5 108 668	5 112 371	283
2954	Maschinen für das Textil-, Bekleidungs- und Ledergewerbe, Teile und Zubehör dafür	9 782 092	7 920 315	8 735 133	261
2955	Maschinen für das Papiergewerbe	4 238 653	3 742 845	3 998 027	161
2956	Maschinen für das Druckgewerbe und für sonstige bestimmte Wirtschaftszweige, a.n.g.	38 806 480	38 653 258	44 762 110	2 086
2960	Waffen und Munition, Teile dafür	313 865	389 886	377 191	19
2971	Elektrische Haushaltsgeräte, Teile dafür	16 114 858	15 751 609	16 392 995	152
2972	Nichtelektrische Heiz-, Koch-, Heißwasser-, Heißluft- u.ä. Geräte für den Haushalt, Teile dafür	2 206 614	2 069 148	1 861 301	66
2999	Veredlung von Erzeugnissen dieser Güterabteilung	611 106	492 474	520 508	160
30	Büromaschinen, Datenverarbeitungsgeräte und -einrichtungen	19 299 813	20 235 134	25 707 527	235
3001	Büromaschinen	.	.	.	56
3002	Datenverarbeitungsgeräte und -einrichtungen	.	.	.	187
3099	Veredlung von Erzeugnissen dieser Güterabteilung	.	.	.	4
31	Geräte der Elektrizitätserzeugung und -verteilung u.ä.	86 996 020	89 686 028	97 474 998	2 229
3110	Elektromotoren, Generatoren, Transformatoren	16 220 449	16 714 204	19 418 171	522
3120	Elektrizitätsverteilungs- und -schalteinrichtungen	36 673 933	37 486 926	39 806 762	976
3130	Isolierte Elektrokabel, -leitungen und -drähte	5 740 095	5 553 189	6 535 374	133
3140	Akkumulatoren und Batterien	1 670 404	1 696 531	1 857 975	22
3150	Elektrische Lampen und Leuchten	7 293 214	7 331 384	7 844 151	308
3161	Elektrische Ausrüstungen für Motoren und Fahrzeuge, a.n.g.	11 531 066	12 502 358	12 786 793	119
3162	Sonstige elektrische Ausrüstungen, a.n.g.	7 650 847	8 085 779	8 866 624	499
3199	Veredlung von Erzeugnissen dieser Güterabteilung	216 012	315 658	359 149	49

6 Wert der zum Absatz bestimmten Produktion nach Güterklassen und Güterabteilungen
Früheres Bundesgebiet

Güter- klasse abteilung	Bezeichnung	1998	1999	2000	2000 Anzahl
		1000 DM			Unternehmen
1	2	3	4	5	6
32	Nachrichtentechnik, Rundfunk- und Fernsehgeräte sowie elektronische Bauelemente	38 534 211	43 942 600	54 452 640	541
3210	Elektronische Bauelemente	10 803 338	12 070 682	15 839 355	254
3220	Nachrichtentechnische Geräte und Einrichtungen	20 109 576	23 593 992	29 950 441	150
3230	Rundfunk- und Fernsehgeräte, phono- und videotechnische Geräte	7 467 052	8 073 943	.	176
3299	Veredlung von Erzeugnissen dieser Güterabteilung	154 244	203 983	.	11
33	Medizin-, meß-, steuerungs-, regelungstechnische und optische Erzeugnisse; Uhren	44 182 597	46 092 109	52 499 740	2 182
3310	Medizinische Geräte und orthopädische Vorrichtungen	15 707 313	15 275 677	16 903 509	925
3320	Meß-, Kontroll-, Navigations- u.ä. Instrumente und Vorrichtungen	20 821 492	22 277 486	26 826 087	1 029
3330	Industrielle Prozeßsteuerungsanlagen	1 626 007	1 934 250	1 768 752	89
3340	Optische und fotografische Geräte	5 089 783	5 698 748	6 006 296	157
3350	Uhren	888 637	806 594	839 288	85
3399	Veredlung von Erzeugnissen dieser Güterabteilung	49 365	99 354	155 809	18
34	Kraftwagen und Kraftwagenteile	291 369 867	301 382 184	341 000 021	1 058
3410	Kraftwagen und Kraftwagenmotoren	201 267 081	205 030 808	233 764 919	65
3420	Karosserien, Aufbauten und Anhänger	9 819 337	9 407 367	9 959 605	317
3430	Teile und Zubehör für Kraftwagen und Kraftwagenmotoren	79 218 115	85 856 430	95 866 366	715
3499	Veredlung von Erzeugnissen dieser Güterabteilung	1 065 334	1 087 580	1 409 132	43
35	Sonstige Fahrzeuge	26 623 800	29 446 706	33 653 937	349
3511	Schiffe (ohne Boote und Yachten)	4 573 376	4 325 944	3 767 187	73
3512	Boote und Yachten	380 325	432 114	510 296	23
3520	Schienenfahrzeuge	3 617 018	4 560 011	5 136 503	78
3530	Luft- und Raumfahrzeuge	15 333 139	17 213 218	20 959 939	77
3541	Krafträder	.	.	.	11
3542	Fahrräder, Teile und Zubehör	884 484	933 740	1 075 616	38
3543	Behindertenfahrzeuge	358 540	356 930	360 345	21
3550	Fahrzeuge, a.n.g.	.	.	.	37
3599	Veredlung von Erzeugnissen dieser Güterabteilung	52 209	.	.	4
36	Möbel, Schmuck, Musikinstrumente, Sportgeräte, Spielwaren und sonstige Erzeugnisse	47 934 911	47 015 703	47 537 756	2 075
3611	Sitzmöbel	10 877 760	11 137 349	11 370 811	359
3612	Büro- und Ladenmöbel	4 922 941	5 002 789	5 150 481	345
3613	Holz- und Metallmöbel für Küchen	6 553 237	6 435 906	6 310 255	173
3614	Sonstige Möbel	13 698 118	13 068 296	13 201 114	815
3615	Matratzen	1 428 375	1 428 839	1 377 944	79
3621	Münzen	13 775	57 968	.	7
3622	Schmuck, Gold- und Silberschmiedeerzeugnisse (ohne Phantasieschmuck)	1 523 868	1 541 216	1 632 072	119
3630	Musikinstrumente	578 021	583 004	643 767	63
3640	Sportgeräte	788 477	762 814	824 915	70
3650	Spielwaren	2 150 759	2 216 499	2 153 804	116
3661	Phantasieschmuck	.	.	.	30
3662	Besen und Bürsten	1 187 369	781 330	899 443	69
3663	Sonstige Erzeugnisse, a.n.g.	3 905 097	3 724 964	3 711 089	263
3699	Veredlung von Erzeugnissen dieser Güterabteilung	.	.	104 192	23
37	Sekundärrohstoffe	1 425 201	1 735 257	2 342 462	112
3710	Metallische Sekundärrohstoffe	1 028 608	1 320 321	1 742 213	45
3720	Nichtmetallische Sekundärrohstoffe	396 593	414 936	600 249	86
40	Energie	-	-	-	-
4010	Erzeugnisse und Dienstleistungen der Elektrizitätsversorgung	-	-	-	-
4020	Erzeugnisse und Dienstleistungen der Gasversorgung	-	-	-	-
4030	Fernwärme und Dienstleistungen der Fernwärmeversorgung (einschl. der Versorgung mit Energie in kalter Form)	-	-	-	-
41	Erzeugnisse und Dienstleistungen der Wasserversorgung	-	-	-	-
45	Fertigteilebau	32 029	23 383	27 901	14

**Wert der zum Absatz bestimmten Produktion
nach Güterklassen und Güterabteilungen**

Neue Länder und Berlin-Ost

7 Wert der zum Absatz bestimmten Produktion nach Güterklassen und Güterabteilungen
Neue Länder und Berlin-Ost

Güter- klasse abteilung	Bezeichnung	1998	1999	2000	2000 Anzahl
		1000 DM			Unternehmen
1	2	3	4	5	6
10	Kohle und Torf	.	.	.	2
1010	Steinkohle und Steinkohlenbriketts	-	-	-	-
1020	Braunkohle und Braunkohlenbriketts	1 803 044	1 769 700	.	2
1030	Torf
1099	Veredlung von Erzeugnissen dieser Güterabteilung	.	.	.	1
11	Erdöl und Erdgas; Dienstleistungen bei der Gewinnung von Erdöl und Erdgas	99 265	78 280	106 292	.
1110	Erdöl und Erdgas	99 265	78 280	106 292	.
1120	Dienstleistungen bei der Gewinnung von Erdöl und Erdgas	-	-	-	-
12	Uran- und Thoriumerze	-	-	-	-
13	Erze	.	.	-	-
1310	Eisenerze	-	-	-	-
1320	NE-Metallerze (ohne Uran- und Thoriumerze)	-	-	-	-
1399	Veredlung von Erzeugnissen dieser Güterabteilung	.	.	-	-
14	Steine und Erden, sonstige Bergbauerzeugnisse	1 106 281	1 116 405	972 466	196
1411	Naturwerksteine	14 778	.	.	6
1412	Kalk-, Dolomit-, Gipsstein, Anhydrit, Kreide und Dolomit	50 039	48 679	34 391	10
1413	Tonschiefer	.	.	.	2
1421	Kies und Sand; gebrochene Natursteine	986 106	998 892	857 933	176
1422	Ton und Kaolin	50 001	49 673	58 188	8
1430	Chemische und Düngemittelminerale	.	.	2 720	7
1440	Salz und Natriumchlorid; Meerwasser	.	.	.	-
1450	Steine und Erden, a.n.g.; sonstige Bergbauerzeugnisse	-	-	.	2
1499	Veredlung von Erzeugnissen dieser Güterabteilung	.	-	-	-
15	Erzeugnisse des Ernährungsgewerbes	19 343 017	20 201 074	21 476 080	997
1511	Fleisch (ohne Geflügel)	1 825 755	1 892 004	1 928 042	171
1512	Geflügel	675 238	783 706	896 298	29
1513	Verarbeitetes Fleisch	2 647 876	2 661 491	2 791 126	283
1520	Fischerzeugnisse u.a. Meeresfrüchte	252 107	257 805	274 593	24
1531	Kartoffeln und Kartoffelerzeugnisse	148 223	168 750	183 157	19
1532	Frucht- und Gemüsesäfte	224 100	269 632	296 866	29
1533	Verarbeitetes Obst und Gemüse	464 590	583 003	627 622	48
1541	Öle und Fette, roh; Nebenprodukte	.	.	.	3
1542	Öle und Fette, raffiniert; Nebenprodukte	.	.	.	2
1543	Margarine u.ä. Nahrungsfette	.	.	.	2
1551	Milch und Milcherzeugnisse (ohne Speiseeis)	4 182 632	4 388 574	4 802 834	44
1552	Speiseeis	37 933	.	.	13
1561	Mahl- und Schälmlenerzeugnisse	397 424	412 240	475 267	25
1562	Stärke und Stärkeerzeugnisse	.	.	.	1
1571	Futtermittel für Nutztiere	468 997	427 879	455 913	37
1572	Futtermittel für sonstige Tiere	9 668	7 811	9 645	5
1581	Backwaren (ohne Dauerbackwaren)	1 754 786	1 854 533	1 918 500	349
1582	Dauerbackwaren	350 305	445 563	545 460	58
1583	Zucker	1 200 266	1 282 832	1 270 988	5
1584	Süßwaren (ohne Dauerbackwaren)	603 842	592 026	681 858	21
1585	Teigwaren	69 465	62 891	64 388	6
1586	Kaffee und Tee, Kaffee-Ersatz	76 858	60 869	50 763	4
1587	Würzen und Soßen	85 877	66 774	63 509	14
1588	Homogenisierte Lebensmittelzubereitungen und diätetische Lebensmittel	156 399	146 256	172 752	9
1589	Sonstige Nahrungsmittel (ohne Getränke)	165 824	182 971	201 502	24
1591	Spirituosen	142 604	145 339	149 741	17
1592	Ethylalkohol	16 503	10 606	.	2
1593	Wein; Weintrub, Weinstein	214 392	238 613	255 378	8
1594	Andere gegorene Getränke	4 319	4 880	4 245	10
1595	Wermutwein und andere aromatisierte Weine	.	.	.	4
1596	Bier	1 842 777	1 939 465	1 968 280	53
1597	Malz	82 126	68 503	65 853	4
1598	Mineralwasser, Erfrischungsgetränke u.a. nicht alkoholhaltige Getränke	790 284	863 032	949 270	56
1599	Veredlung von Erzeugnissen dieser Güterabteilung	.	.	.	3

7 Wert der zum Absatz bestimmten Produktion nach Güterklassen und Güterabteilungen
Neue Länder und Berlin-Ost

Güter- klasse abteilung	Bezeichnung	1998	1999	2000	2000 Anzahl Unternehmen
		1000 DM			
1	2	3	4	5	6
16	Tabakerzeugnisse (einschließlich Veredlung)	184 741	198 515	.	3
1600	Tabakerzeugnisse	.	198 515	.	3
1699	Veredlung von Erzeugnissen dieser Güterabteilung	.	-	-	-
17	Textilien	2 380 326	2 309 155	2 473 242	242
1710	Textile Spinnstoffe und Garne	479 392	409 812	435 669	22
1720	Gewebe	504 920	432 932	463 556	33
1730	Textilveredlung	217 969	197 196	205 063	28
1740	Konfektionierte Textilwaren (ohne Bekleidung)	277 708	289 960	274 546	71
1751	Teppiche und Fußbodenbeläge	146 905	147 920	166 909	8
1752	Seilerwaren	.	.	23 822	4
1753	Vliesstoffe, auch getränkt, bestrichen, überzogen oder mit Lagen versehen	117 121	156 656	193 826	17
1754	Textilerzeugnisse, a.n.g.	.	.	277 835	54
1760	Gewirke und Gestricke	179 001	185 816	193 288	13
1771	Strumpfwaren	140 628	144 978	158 394	12
1772	Pullover, Strickjacken, Westen u.ä. Waren (einschl. Unterziehpullis), gewirkt oder gestrickt	56 485	75 951	80 333	27
18	Bekleidung	304 233	299 223	302 666	92
1810	Lederbekleidung	.	.	-	-
1821	Arbeits- und Berufsbekleidung	32 462	31 968	20 719	18
1822	Überbekleidung (ohne Arbeits- und Berufsbekleidung)	83 915	63 876	87 851	39
1823	Wäsche	156 560	169 154	164 403	55
1824	Bekleidung und Bekleidungszubehör, a.n.g.	30 440	32 293	22 775	25
1830	Pelze und Pelzwaren	.	.	.	2
1899	Veredlung von Erzeugnissen dieser Güterabteilung	.	.	.	4
19	Leder und Lederwaren	287 382	187 070	212 286	47
1910	Leder	47 229	31 799	42 619	5
1920	Lederwaren (ohne Schuhe)	38 403	36 424	.	24
1930	Schuhe	201 285	118 673	123 871	19
1999	Veredlung von Erzeugnissen dieser Güterabteilung	464	174	.	2
20	Holz und Holzwaren, Kork und Korkwaren, Flecht- und Korbmacherwaren (ohne Möbel)	2 732 408	3 107 284	3 483 707	331
2010	Holz, gesägt, auch gehobelt oder imprägniert	546 196	721 641	814 054	88
2020	Sperrholz, Span- u.ä. Platten, Faserplatten; Furnierblätter; verdichtetes Holz	696 188	770 730	1 094 172	18
2030	Bautischler- und Zimmermannsarbeiten, aus Holz	1 322 446	1 436 305	1 350 419	207
2040	Verpackungsmittel, Lagerbehälter und Ladungsträger, aus Holz	71 967	83 344	112 254	24
2051	Andere Holzwaren	92 538	90 839	.	43
2052	Kork-, Flecht- und Korbmacherwaren	.	.	-	-
2099	Veredlung von Erzeugnissen dieser Güterabteilung	.	.	.	3
21	Papier	2 402 054	2 367 442	3 069 229	118
2111	Holzstoff und Zellstoff	.	.	.	2
2112	Papier, Karton und Pappe	1 084 775	1 116 215	1 370 797	32
2121	Wellpapier und -pappe, Verpackungsmittel aus Papier, Karton und Pappe	595 381	644 833	762 304	55
2122	Haushalts-, Hygiene- und Toilettenartikel aus Papier, Pappe und Zellstoff	174 407	194 716	222 493	19
2123	Schreibwaren und Bürobedarf aus Papier, Karton oder Pappe	128 000	94 538	107 198	7
2124	Tapeten	65 389	64 437	64 013	5
2125	Andere Waren aus Papier, Karton und Pappe	171 987	130 505	138 051	21
2199	Veredlung von Erzeugnissen dieser Güterabteilung	.	.	.	5

7 Wert der zum Absatz bestimmten Produktion nach Güterklassen und Güterabteilungen
Neue Länder und Berlin-Ost

Güter- klasse abteilung	Bezeichnung	1998	1999	2000	2000 Anzahl
		1000 DM			Unternehmen
1	2	3	4	5	6
22	Verlags- und Druckerzeugnisse, bespielte Ton-, Bild- und Datenträger	4 687 855	4 959 384	5 459 047	230
2211	Buch- und Musikverlagserzeugnisse	224 324	181 345	220 741	16
2212	Zeitungen u.a. periodische Druckschriften, mindestens viermal wöchentlich erscheinend	2 330 355	2 333 657	2 346 992	31
2213	Zeitungen u.a. periodische Druckschriften, weniger als viermal wöchentlich erscheinend	405 399	446 651	445 231	37
2214	Bespielte Tonträger	17 511	14 293	14 465	1
2215	Sonstige Verlagserzeugnisse				9
2221	Druck von Zeitungen u.a. periodischen Druckschriften, mindestens viermal wöchentlich erscheinend (z.B. Tageszeitungen)	248 410	261 116	279 919	16
2222	Drucke, a.n.g.	1 264 294	1 439 472	1 620 051	139
2223	Druckweiterverarbeitung von Druckerzeugnissen	41 397	48 088	72 844	22
2224	Satzherstellung und Reproduktion	29 925	34 315	42 782	37
2225	Sonstige Dienstleistungen des Druckgewerbes	15 108	24 999	.	16
2231	Vervielfältigung von bespielten Tonträgern	.	119 302	171 994	5
2232	Vervielfältigung von bespielten Bildträgern	.	.	.	2
2233	Vervielfältigung von bespielten Datenträgern	-	-	-	-
23	Kokereierzeugnisse, Mineralölerzeugnisse, Spalt- und Brutstoffe	2 009 592	3 064 355	.	8
2310	Kokereierzeugnisse	-	-	.	-
2320	Mineralölerzeugnisse	2 009 592	3 064 355	.	8
2330	Spalt- und Brutstoffe	-	-	.	-
2399	Veredlung von Erzeugnissen dieser Güterabteilung	-	-	-	-
24	Chemische Erzeugnisse	6 528 619	6 480 887	9 011 771	179
2411	Industriegase	.	.	.	2
2412	Farbstoffe und Pigmente	112 702	103 223	121 145	11
2413	Sonstige anorganische Grundstoffe und Chemikalien	414 921	393 752	421 546	34
2414	Sonstige organische Grundstoffe und Chemikalien	921 795	686 378	1 549 866	20
2415	Düngemittel und Stickstoffverbindungen	484 990	427 988	669 954	9
2416	Kunststoffe, in Primärformen	1 614 544	1 974 008	2 825 549	23
2417	Synthetischer Kautschuk, in Primärformen	.	.	.	2
2420	Schädlingsbekämpfungs- und Pflanzenschutzmittel	.	117 397	118 008	6
2430	Anstrichmittel, Druckfarben und Kitten	229 528	274 024	295 182	18
2441	Pharmazeutische Grundstoffe	136 753	121 704	154 769	9
2442	Pharmazeutische Spezialitäten und sonstige pharmazeutische Erzeugnisse	1 068 296	922 746	1 089 099	33
2451	Seifen, Wasch-, Reinigungs- und Poliermittel	139 632	150 915	171 603	19
2452	Duftstoffe und Körperpflegemittel	314 637	293 400	370 404	22
2461	Pyrotechnische Erzeugnisse	61 546	69 821	58 106	4
2462	Klebstoffe und Gelatine	37 328	37 666	47 227	7
2463	Etherische öle	.	.	.	2
2464	Fotochemische Erzeugnisse	.	.	22 609	3
2465	Unbespielte Ton-, Bild- und Datenträger	-	.	.	1
2466	Chemische Erzeugnisse, a.n.g.	335 506	352 790	454 115	30
2470	Chemiefasern	428 849	371 434	422 577	9
2499	Veredlung von Erzeugnissen dieser Güterabteilung	.	.	.	2
25	Gummi- und Kunststoffwaren	4 749 788	5 101 768	6 072 261	504
2511	Bereifungen, neu, aus Kautschuk	.	.	.	2
2512	Bereifungen, runderneuert	.	.	.	5
2513	Andere Gummiwaren (ohne Bereifungen)	303 498	322 364	410 358	32
2521	Platten, Rohre, Folien, Schläuche und Profile, aus Kunststoffen	806 290	1 076 923	1 581 688	89
2522	Verpackungsmittel aus Kunststoffen	392 985	396 726	463 526	61
2523	Baubedarfsartikel aus Kunststoffen	1 729 991	1 758 313	1 666 411	229
2524	Andere Kunststoffwaren	973 450	1 090 796	1 343 095	171
2599	Veredlung von Erzeugnissen dieser Güterabteilung	272 836	294 948	365 697	19

7 Wert der zum Absatz bestimmten Produktion nach Güterklassen und Güterabteilungen
Neue Länder und Berlin-Ost

Güter- klasse abteilung	Bezeichnung	1998	1999	2000	2000 Anzahl Unternehmen
		1000 DM			
1	2	3	4	5	6
26	Glas, Keramik, bearbeitete Steine und Erden	7 346 662	7 496 818	7 438 122	533
2611	Flachglas (ohne veredeltes und bearbeitetes Flachglas)	302 181	348 623	433 613	11
2612	Veredeltes und bearbeitetes Flachglas	656 723	655 699	696 874	52
2613	Hohlglas	325 513	350 668	410 695	26
2614	Glasfasern	155 504	139 024	166 026	10
2615	Sonstiges Glas (einschl. technischer Glaswaren)	378 779	376 013	445 514	26
2621	Haushaltswaren und Ziergegenstände, aus Keramik	190 653	210 966	205 003	27
2622	Keramische Installationsgegenstände zu sanitären Zwecken	77 769	73 218	74 519	3
2623	Elektrische Isolatoren und Isolierteile, aus keramischen Stoffen	53 615	50 598	48 400	5
2624	Andere keramische Waren für technische Zwecke	25 003	30 842	38 782	5
2625	Andere keramische Waren, a.n.g.	3 443	2 967		2
2626	Feuerfeste keramische Werkstoffe	108 546	103 221	120 088	8
2630	Keramische Wand-, Bodenfliesen und -platten	128 093	109 424	115 908	4
2640	Ziegel und andere Baukeramik	358 847	305 596	294 015	23
2651	Zement	781 813	806 602	758 043	6
2652	Kalk	.	.	.	2
2653	Gips, aus gebranntem Gips oder aus Calciumsulfat	29 430	51 563	42 855	5
2661	Beton- und Zement- und Gipswaren	1 492 212	1 565 348	1 461 549	174
2662	Beton- und Zement- und Gipswaren	96 809	107 257	88 584	3
2663	Frischbeton (Transportbeton)	939 863	899 719	714 208	121
2664	Mörtel	492 936	459 879	399 313	45
2665	Faserzementwaren	22 496	.	.	2
2666	Andere Beton-, Zement- und Gipswaren	188 667	233 815	186 090	18
2670	Natursteinerzeugnisse, a.n.g.	133 676	139 711	133 381	35
2681	Mühl-, Mahl-, Poliersteine und Schleifkörper	25 893	28 182	31 754	3
2682	Mineralerzeugnisse, a.n.g.	344 421	394 470	483 590	38
2699	Veredlung von Erzeugnissen dieser Güterabteilung	.	28 243	52 208	10
27	Eisen- und Stahlerzeugnisse; NE-Metalle und -erzeugnisse	5 759 652	5 775 247	7 219 423	172
2710	Roheisen und Stahl (EGKS), Ferrolegerungen (EGKS)	2 171 830	1 973 494	2 350 365	15
2721	Rohre, Rohrform-, Rohrverschluß- und Rohrverbindungsstücke, aus Gußeisen	.	.	.	1
2722	Stahlrohre, Rohrform-, Rohrverschluß- und Rohrverbindungsstücke, aus Eisen oder Stahl	347 989	323 807	312 372	32
2731	Blankstahl	70 914	62 481	74 822	5
2732	Kaltband mit einer Breite von weniger als 500 mm	.	.	.	3
2733	Kaltprofile	103 353	108 279	105 851	8
2734	Draht	130 345	156 206	169 907	9
2735	Ferrolegerungen (nicht EGKS) u.a. Eisen- und Stahlerzeugnisse, a.n.g.	97 594	72 965	98 834	6
2741	Edelmetalle und Halbzeug daraus	.	.	.	3
2742	Aluminium und Halbzeug daraus	229 232	266 490	267 074	13
2743	Blei, Zink und Zinn und Halbzeug daraus	48 815	109 348	129 535	13
2744	Kupfer und Halbzeug daraus	.	.	.	10
2745	Sonstige NE-Metalle, Halbzeug und Waren daraus	38 558	.	87 999	5
2751	Erzeugnisse der Eisengießereien	594 795	638 607	723 294	37
2752	Erzeugnisse der Stahlgießereien	138 509	121 091	118 065	10
2753	Erzeugnisse der Leichtmetall-gießereien	478 852	530 535	659 625	30
2754	Erzeugnisse der Buntmetall-gießereien	42 807	36 376	42 059	10
28	Metallerzeugnisse	9 474 968	10 267 676	11 087 473	1 366
2811	Stahl- und Leichtmetallbaukonstruktionen	3 426 779	3 499 415	3 650 418	591
2812	Ausbauelemente aus Stahl und Aluminium	561 654	609 969	676 201	170
2821	Tanks, Sammelbehälter u.ä. Behälter, aus Eisen oder Stahl sowie aus Aluminium	277 963	270 522	273 400	83
2822	Heizkörper für Zentralheizungen; Zentralheizungskessel	286 003	.	.	13
2830	Dampfkessel (Dampferzeuger) (ohne Zentralheizungskessel); Kernreaktoren, Teile dafür	883 719	922 827	764 357	70

7 Wert der zum Absatz bestimmten Produktion nach Güterklassen und Güterabteilungen
Neue Länder und Berlin-Ost

Güter- klasse abteilung	Bezeichnung	1998	1999	2000	2000 Anzahl
		1000 DM			Unternehmen
1	2	3	4	5	6
2840	Schmiede-, Preß-, Zieh- und Stanzteile, gewalzte Ringe und pulvermetallurgische Erzeugnisse	948 487	1 054 464	1 308 196	122
2851	Oberflächenveredlung und Wärmebehandlung	483 773	570 773	731 194	142
2852	Mechanik, a.n.g.	265 742	348 016	458 653	117
2861	Schneidwaren und Bestecke	.	.	.	4
2862	Werkzeuge	523 999	572 105	599 359	115
2863	Schlösser und Beschläge	289 342	316 235	373 570	35
2871	Behälter aus Eisen oder Stahl	17 397	22 835	23 518	14
2872	Verpackungen und Verschlüsse, aus Eisen, Stahl oder NE-Metall	268 597	268 960	281 911	11
2873	Drahtwaren	203 747	291 244	355 606	37
2874	Schrauben, Nieten, Ketten, Federn	313 469	338 788	384 997	29
2875	Eisen-, Blech- und Metallwaren, a.n.g.	503 603	561 099	584 568	119
2899	Veredlung von Erzeugnissen dieser Güterabteilung (ohne Schmiede-, Preß-, Zieh- und Stanzteile, Oberflächenveredlung, Wärmebehandlung und Mechanik, a.n.g.)	.	223 280	294 240	116
29	Maschinen	10 105 016	10 699 681	11 335 876	1 006
2911	Verbrennungsmotoren und Turbinen	319 087	233 094	133 626	14
2912	Pumpen und Kompressoren	472 583	502 438	647 782	67
2913	Armaturen	521 087	390 160	394 871	42
2914	Lager, Getriebe, Zahnräder und Antriebselemente	507 708	554 053	636 425	58
2921	Öfen und Brenner, Teile dafür	96 932	97 947	100 317	32
2922	Hebezeuge und Fördermittel	1 034 538	1 305 454	1 286 751	168
2923	Kälte- und lufttechnische Erzeugnisse für gewerbliche Zwecke	792 832	762 517	716 187	94
2924	Maschinen für unspezifische Verwendung, a.n.g.	618 028	769 612	809 512	123
2931	Einachselschlepper, Acker- und Forstschlepper, andere Zugmaschinen	38 632	26 369	27 188	22
2932	Sonstige Maschinen für die Land- und Forstwirtschaft, Teile dafür	334 331	208 127	244 783	61
2940	Werkzeugmaschinen, Teile dafür	1 575 818	1 689 172	1 899 313	163
2951	Maschinen für die Metallherzeugung, Walzwerkseinrichtungen, Gießmaschinen	203 412	205 426	232 266	36
2952	Bergwerks-, Bau- und Baustoffmaschinen, Teile dafür	470 571	580 781	509 253	69
2953	Maschinen für das Ernährungsgewerbe und die Tabakverarbeitung, Teile dafür	153 600	173 814	145 043	41
2954	Maschinen für das Textil-, Bekleidungs- und Ledergewerbe, Teile und Zubehör dafür	305 273	241 889	256 977	33
2955	Maschinen für das Papiergewerbe	71 174	69 568	82 957	20
2956	Maschinen für das Druckgewerbe und für sonstige bestimmte Wirtschaftszweige, a.n.g.	1 739 954	2 078 242	2 293 332	315
2960	Waffen und Munition, Teile dafür	19 731	20 102	23 281	3
2971	Elektrische Haushaltsgeräte, Teile dafür	701 425	685 636	776 394	31
2972	Nichtelektrische Heiz-, Koch-, Heißwasser-, Heißluft- u.ä. Geräte für den Haushalt, Teile dafür	53 865	40 949	51 011	12
2999	Veredlung von Erzeugnissen dieser Güterabteilung	74 434	64 331	68 608	35
30	Büromaschinen, Datenverarbeitungsgeräte und -einrichtungen	1 736 183	519 252	608 775	29
3001	Büromaschinen	.	.	.	9
3002	Datenverarbeitungsgeräte und -einrichtungen	.	.	.	22
3099	Veredlung von Erzeugnissen dieser Güterabteilung	-	-	-	-
31	Geräte der Elektrizitätserzeugung und -verteilung u.ä.	5 206 669	5 349 275	5 836 222	344
3110	Elektromotoren, Generatoren, Transformatoren	1 935 800	1 825 461	1 905 316	79
3120	Elektrizitätsverteilungs- und -schalteinrichtungen	1 109 370	1 259 905	1 344 079	148
3130	Isolierte Elektrokabel, -leitungen und -drähte	452 689	432 985	484 394	32
3140	Akkumulatoren und Batterien	114 580	109 470	116 312	5
3150	Elektrische Lampen und Leuchten	311 298	355 825	379 183	44
3161	Elektrische Ausrüstungen für Motoren und Fahrzeuge, a.n.g.	1 025 675	1 180 681	1 361 106	27
3162	Sonstige elektrische Ausrüstungen, a.n.g.	253 012	179 353	242 517	60
3199	Veredlung von Erzeugnissen dieser Güterabteilung	4 246	5 594	3 313	6

7 Wert der zum Absatz bestimmten Produktion nach Güterklassen und Güterabteilungen
Neue Länder und Berlin-Ost

Güter- klasse abteilung	Bezeichnung	1998	1999	2000	2000 Anzahl Unternehmen
		1000 DM			
1	2	3	4	5	6
32	Nachrichtentechnik, Rundfunk- und Fernsehgeräte sowie elektronische Bauelemente	1 990 074	2 228 657	3 743 933	136
3210	Elektronische Bauelemente	1 384 466	1 482 779	2 783 009	67
3220	Nachrichtentechnische Geräte und Einrichtungen	436 579	548 804	673 414	44
3230	Rundfunk- und Fernsehgeräte, phono- und Videotechnische Geräte	167 472	195 466	.	36
3299	Veredlung von Erzeugnissen dieser Güterabteilung	1 557	1 608	.	3
33	Medizin-, meß-, steuerungs-, regelungstechnische und optische Erzeugnisse; Uhren	1 865 289	2 242 405	2 730 873	320
3310	Medizinische Geräte und orthopädische Vorrichtungen	554 218	679 173	861 931	176
3320	Meß-, Kontroll-, Navigations- u.ä. Instrumente und Vorrichtungen	566 799	671 147	904 976	110
3330	Industrielle Prozeßsteuerungsanlagen	230 544	270 418	243 020	20
3340	Optische und fotografische Geräte	361 238	447 247	502 972	27
3350	Uhren	137 239	160 349	204 679	10
3399	Veredlung von Erzeugnissen dieser Güterabteilung	15 250	14 071	13 294	5
34	Kraftwagen und Kraftwagenteile	12 845 976	14 244 398	15 397 281	236
3410	Kraftwagen und Kraftwagenmotoren	8 581 714	9 238 043	9 648 124	14
3420	Karosserien, Aufbauten und Anhänger	862 827	1 006 910	1 085 391	99
3430	Teile und Zubehör für Kraftwagen und Kraftwagenmotoren	3 334 893	3 919 521	4 554 455	137
3499	Veredlung von Erzeugnissen dieser Güterabteilung	66 741	79 924	109 310	8
35	Sonstige Fahrzeuge	4 181 261	3 879 981	4 904 557	88
3511	Schiffe (ohne Boote und Jachten)	1 271 973	971 047	1 768 940	21
3512	Boote und Jachten	18 183	19 758	26 264	4
3520	Schienenfahrzeuge	2 289 715	2 212 539	2 412 294	26
3530	Luft- und Raumfahrzeuge	304 054	359 248	277 859	8
3541	Krafträder	.	.	.	6
3542	Fahrräder, Teile und Zubehör	224 061	235 881	300 644	15
3543	Behindertenfahrzeuge	20 480	19 172	22 939	5
3550	Fahrzeuge, a.n.g.	.	.	.	3
3599	Veredlung von Erzeugnissen dieser Güterabteilung	.	.	.	3
36	Möbel, Schmuck, Musikinstrumente, Sportgeräte, Spielwaren und sonstige Erzeugnisse	3 430 320	3 639 337	3 780 305	376
3611	Sitzmöbel	941 392	889 087	926 164	89
3612	Büro- und Ladenmöbel	437 763	495 631	550 943	89
3613	Holzmöbel für Küchen	366 748	575 942	504 238	40
3614	Sonstige Möbel	1 022 767	988 901	1 081 964	135
3615	Matratzen	84 359	85 929	86 041	7
3621	Münzen	-	-	.	1
3622	Schmuck, Gold- und Silberschmiedeerzeugnisse (ohne Phantasieschmuck)	8 114	5 316	4 951	4
3630	Musikinstrumente	63 161	67 671	72 852	14
3640	Sportgeräte	54 339	51 894	69 465	16
3650	Spielwaren	161 680	162 095	172 640	32
3661	Phantasieschmuck	.	.	.	1
3662	Besen und Bürsten	66 116	77 160	87 962	13
3663	Sonstige Erzeugnisse, a.n.g.	219 178	237 504	213 028	48
3699	Veredlung von Erzeugnissen dieser Güterabteilung	.	.	745	3
37	Sekundärrohstoffe	530 541	348 682	450 422	58
3710	Metallische Sekundärrohstoffe	408 977	228 431	271 487	22
3720	Nichtmetallische Sekundärrohstoffe	121 564	120 251	178 935	44
40	Energie	-	-	-	-
4010	Erzeugnisse und Dienstleistungen der Elektrizitätsversorgung	-	-	-	-
4020	Erzeugnisse und Dienstleistungen der Gasversorgung	-	-	-	-
4030	Fernwärme und Dienstleistungen der Fernwärmeversorgung (einschl. der Versorgung mit Energie in kalter Form)	-	-	-	-
41	Erzeugnisse und Dienstleistungen der Wasserversorgung	-	-	-	-
45	Fertigteilbau	15 402	125 636	66 492	6

Vierteljährliche Produktionserhebung
Zeitreihen in STATIS - BUND, Deutschland, ab 1. Quartal 1995
Vierteljahresergebnisse

Güterabteilungen und -klassen nach dem GP 95	Zum Absatz bestimmte Produktion			Gesamtproduktion		Zeilen - Nr. (Gilt für alle Segmente)
	Wert	Menge	Unternehmen	Menge	Unternehmen	
	Segmentnummer					
10 Kohle und Torf	41 66	41 86	42 26	51 86	52 26	001 - 030
11 Erdöl und Erdgas; Dienstleistungen bei der Gewinnung von Erdöl und Erdgas ..	41 66	41 86	42 26	51 86	52 26	031 - 040
12 Uran- und Thoriumerze	41 66	41 86	42 26	51 86	52 26	041
13 Erze	41 66	41 86	42 26	51 86	52 26	042 - 054
14 Steine und Erden, sonstige Bergbau- erzeugnisse	41 66	41 86	42 26	51 86	52 26	055 - 148
15 Erzeugnisse des Ernährungsgewerbes ...	41 66	41 86	42 26	51 86	52 26	149 - 651
16 Tabakerzeugnisse	41 66	41 86	42 26	51 86	52 26	652 - 666
17 Textilien	41 67	41 87	42 27	51 87	52 27	001 - 668
18 Bekleidung	41 68	41 88	42 28	51 88	52 28	001 - 215
19 Leder und Lederwaren	41 68	41 88	42 28	51 88	52 28	216 - 304
20 Holz und Holzwaren, Kork und Kork- waren, Flecht- u. Korbmacherwaren (oh. Möbel)	41 69	41 89	42 29	51 89	52 29	001 - 111
21 Papier	41 69	41 89	42 29	51 89	52 29	112 - 267
22 Verlags- und Druckerzeugnisse, be- spielte Ton-, Bild- u. Datenträger	41 69	41 89	42 29	51 89	52 29	268 - 366
23 Kokereierzeugnisse, Mineralölerzeugnisse, Spalt- und Brutstoffe	41 69	41 89	42 29	51 89	52 29	367 - 426
24 Chemische Erzeugnisse	41 70	41 90	42 30	51 90	52 30	001 - 875
25 Gummi- und Kunststoffwaren	41 71	41 91	42 31	51 91	52 31	001 - 260
26 Glas, Keramik, bearbeitete Steine und Erden	41 72	41 92	42 32	51 92	52 32	001 - 263
27 Eisen- und Stahlerzeugnisse, NE-Metalle und -erzeugnisse	41 73	41 93	42 33	51 93	52 33	001 - 251
28 Metallerzeugnisse	41 74	41 94	42 34	51 94	52 34	001 - 506
2911 - 2932 Maschinen, Teil 1	41 75	41 95	42 35	51 95	52 35	001 - 523
2940 - 2999 Maschinen, Teil 2	41 76	41 96	42 36	51 96	52 36	001 - 580
30 Büromaschinen, Datenverarbeitungs- geräte und -einrichtungen	41 77	41 97	42 37	51 97	52 37	001 - 044
31 Geräte der Elektrizitätserzeugung und -verteilung u.ä.	41 77	41 97	42 37	51 97	52 37	045 - 360
32 Nachrichtentechnik, Rundfunk- und Fernsehgeräte sowie elektronische Bauelemente	41 78	41 98	42 38	51 98	52 38	001 - 139
33 Medizin-, meß-, steuerungs-, regelungs- technische und optische Erzeugnisse; Uhren	41 78	41 98	42 38	51 98	52 38	140 - 447
34 Kraftwagen und Kraftwagenteile	41 79	41 99	42 39	51 99	52 39	001 - 105
35 Sonstige Fahrzeuge	41 79	41 99	42 39	51 99	52 39	106 - 270
36 Möbel, Schmuck, Musikinstrumente, Sportgeräte, Spielwaren und sonstige Erzeugnisse	41 80	42 00	42 40	52 00	52 40	001 - 282
37 Sekundärrohstoffe	41 80	42 00	42 40	52 00	52 40	283 - 289
40 Energie	41 80	42 00	42 40	52 00	52 40	290 - 316
41 Erzeugnisse und Dienstleistungen der Wasserversorgung	41 80	42 00	42 40	52 00	52 40	317 - 331
45 Fertigteilbau	41 80	42 00	42 40	52 00	52 40	332 - 334

Vierteljährliche Produktionserhebung
Zeitreihen in STATIS - BUND, Deutschland, ab 1995
Jahresergebnisse

Güterabteilungen und -klassen nach dem GP 95	Zum Absatz bestimmte Produktion			Gesamtproduktion		Zeilen - Nr. (Gilt für alle Segmente)
	Wert	Menge	Unternehmen	Menge	Unternehmen	
	Segmentnummer					
10 Kohle und Torf	30 66	30 86	44 26	68 86	69 26	001 - 030
11 Erdöl und Erdgas; Dienstleistungen bei der Gewinnung von Erdöl und Erdgas ..	30 66	30 86	44 26	68 86	69 26	031 - 040
12 Uran- und Thoriumerze	30 66	30 86	44 26	68 86	69 26	041
13 Erze	30 66	30 86	44 26	68 86	69 26	042 - 054
14 Steine und Erden, sonstige Bergbau- erzeugnisse	30 66	30 86	44 26	68 86	69 26	055 - 148
15 Erzeugnisse des Ernährungsgewerbes ...	30 66	30 86	44 26	68 86	69 26	149 - 651
16 Tabakerzeugnisse	30 66	30 86	44 26	68 86	69 26	652 - 666
17 Textilien	30 67	30 87	44 27	68 87	69 27	001 - 668
18 Bekleidung	30 68	30 88	44 28	68 88	69 28	001 - 215
19 Leder und Lederwaren	30 68	30 88	44 28	68 88	69 28	216 - 304
20 Holz und Holzwaren, Kork und Kork- waren, Flecht- u. Korbmacherwaren (oh. Möbel)	30 69	30 89	44 29	68 89	69 29	001 - 111
21 Papier	30 69	30 89	44 29	68 89	69 29	112 - 267
22 Verlags- und Druckerzeugnisse, be- spielte Ton-, Bild- u. Datenträger	30 69	30 89	44 29	68 89	69 29	268 - 366
23 Kokereierzeugnisse, Mineralölerzeugnisse, Spalt- und Brutstoffe	30 69	30 89	44 29	68 89	69 29	367 - 426
24 Chemische Erzeugnisse	30 70	30 90	44 30	68 90	69 30	001 - 875
25 Gummi- und Kunststoffwaren	30 71	30 91	44 31	68 91	69 31	001 - 260
26 Glas, Keramik, bearbeitete Steine und Erden	30 72	30 92	44 32	68 92	69 32	001 - 263
27 Eisen- und Stahlerzeugnisse, NE-Metalle und -erzeugnisse	30 73	30 93	44 33	68 93	69 33	001 - 251
28 Metallerzeugnisse	30 74	30 94	44 34	68 94	69 34	001 - 506
2911 - 2932 Maschinen, Teil 1	30 75	30 95	44 35	68 95	69 35	001 - 523
2940 - 2999 Maschinen, Teil 2	30 76	30 96	44 36	68 96	69 36	001 - 580
30 Büromaschinen, Datenverarbeitungs- geräte und -einrichtungen	30 77	30 97	44 37	68 97	69 37	001 - 044
31 Geräte der Elektrizitätserzeugung und -verteilung u.ä.	30 77	30 97	44 37	68 97	69 37	045 - 360
32 Nachrichtentechnik, Rundfunk- und Fernsehgeräte sowie elektronische Bauelemente	30 78	30 98	44 38	68 98	69 38	001 - 139
33 Medizin-, meß-, steuerungs-, regelungs- technische und optische Erzeugnisse; Uhren	30 78	30 98	44 38	68 98	69 38	140 - 447
34 Kraftwagen und Kraftwagenteile	30 79	30 99	44 39	68 99	69 39	001 - 105
35 Sonstige Fahrzeuge	30 79	30 99	44 39	68 99	69 39	106 - 270
36 Möbel, Schmuck, Musikinstrumente, Sportgeräte, Spielwaren und sonstige Erzeugnisse	30 80	31 00	44 40	69 00	69 40	001 - 282
37 Sekundärrohstoffe	30 80	31 00	44 40	69 00	69 40	283 - 289
40 Energie	30 80	31 00	44 40	69 00	69 40	290 - 316
41 Erzeugnisse und Dienstleistungen der Wasserversorgung	30 80	31 00	44 40	69 00	69 40	317 - 331
45 Fertigteilbau	30 80	31 00	44 40	69 00	69 40	332 - 334

Wichtiger Hinweis

Bei einigen Güterarten des Systematischen Güterverzeichnis für Produktionsstatistiken, Ausgabe 1995 (GP 95), sind ab dem Berichtsjahr 1999 die physischen Maßeinheiten geändert worden. Die neuen Maßeinheiten für die Mengenerfassung wurden insbesondere aufgrund von Hinweisen der Wirtschaft aufgenommen. Hiermit soll erreicht werden, daß die Produktionsmengen mit den in den jeweiligen Branchen gebräuchlichen Maßeinheiten erfaßt werden und somit die Berichterstattung für die Unternehmen und Betriebe erleichtert wird, aber auch die Ergebnisse über die produzierten Mengen aussagekräftiger werden.

Nachfolgend sind die Meldenummern der Güterarten aufgeführt, bei denen sich die Maßeinheit ab 1999 geändert hat. Ist als neue Maßeinheit „DM“ angegeben, so bedeutet dies, daß keine Mengen mehr erfaßt werden. Für die Berichtszeiträume vor 1999 können keine Mengenangaben in den neuen Maßeinheiten bereitgestellt werden. Die entsprechenden Tabellenfelder sind daher mit einem Punkt (•) gekennzeichnet.

Melde- nummer	Alte Maßeinheit	Neue Maßeinheit	Melde- nummer	Alte Maßeinheit	Neue Maßeinheit
1511 22 000	kg	St	1754 12 300	kg	DM
			1754 12 500	kg	DM
			1754 12 700	kg	DM
1581 12 000	t	DM	1754 13 300	kg	DM
			1754 13 500	kg	DM
			1754 13 700	kg	DM
1582 11 300	t	DM	1754 38 300	kg	DM
1582 11 500	t	DM	1754 38 501	kg	DM
1582 12 300	t	DM	1754 38 503	kg	DM
1582 12 530	t	DM	1754 38 505	kg	DM
1582 12 550	t	DM	1754 38 507	kg	DM
1582 12 590	t	DM	1754 38 508	kg	DM
1582 13 100	t	DM	1754 38 509	kg	DM
1582 13 200	t	DM	1754 38 700	kg	DM
1582 13 300	t	DM	1754 39 000	kg + m2	DM
1582 13 400	t	DM			
1582 13 500	t	DM	1824 12 900	kg	St
1582 13 900	t	DM			
			2010 21 103	kg + m	m
			2010 21 109	kg + m	m
1591 10 100	l Alk. 100 % + hl	hl	2010 21 533	kg	m
1591 10 203	l Alk. 100 % + hl	hl	2010 21 539	kg	m
1591 10 209	l Alk. 100 % + hl	hl	2010 22 000	kg	DM
1591 10 300	l Alk. 100 % + hl	hl	2010 23 030	kg	t
1591 10 400	l Alk. 100 % + hl	hl	2010 23 050	kg	t
1591 10 500	l Alk. 100 % + hl	hl	2010 40 050	kg	DM
1591 10 630	l Alk. 100 % + hl	hl	2010 40 093	kg	m3
1591 10 650	l Alk. 100 % + hl	hl	2010 40 099	kg	DM
1591 10 700	l Alk. 100 % + hl	hl	2010 90 000	m3	DM
1591 10 801	l Alk. 100 % + hl	hl			
1591 10 802	l Alk. 100 % + hl	hl			
1591 10 803	l Alk. 100 % + hl	hl	2020 14 130	m2	m3
1591 10 804	l Alk. 100 % + hl	hl	2020 14 150	m2	m3
1591 10 805	l Alk. 100 % + hl	hl	2020 14 330	m2	m3
1591 10 806	l Alk. 100 % + hl	hl	2020 14 350	m2	m3
1591 10 807	l Alk. 100 % + hl	hl	2020 14 530	m2	m3
1591 10 808	l Alk. 100 % + hl	hl	2020 14 550	m2	m3
1591 10 809	l Alk. 100 % + hl	hl	2020 14 730	m2	m3
			2020 14 750	m2	m3
1596 20 000	kg	DM	2030 12 300	kg	m2
			2030 12 500	kg	m2
1740 25 530	kg	St	2030 13 010	kg + m3	m3
1740 25 570	kg	St	2030 13 030	kg + m3	m3
1740 25 903	kg	St	2030 13 050	kg + St	St
1740 25 905	kg	St	2030 13 070	kg + St	St
1740 25 909	kg	DM	2030 13 090	kg	DM

Melde- nummer	Alte Maßeinheit	Neue Maßeinheit	Melde- nummer	Alte Maßeinheit	Neue Maßeinheit
2040 12 135	kg	m3	2470 13 503	kg	t
2040 12 139	kg	m3	2470 13 505	kg	t
2040 12 150	kg	m3	2470 13 700	kg	t
2040 12 500	kg	m3	2470 13 900	kg	t
			2470 14 050	kg	t
			2470 14 070	kg	t
2051 11 000	kg	DM	2470 21 000	kg	t
2051 12 000	kg	DM	2470 22 000	kg	t
2051 14 100	m	DM	2470 23 300	kg	t
			2470 23 900	kg	t
			2470 24 000	kg	t
2123 12 300	kg	1 000 St	2470 30 500	kg	t
2123 12 500	kg	1 000 St	2470 30 700	kg	t
2124 11 100	t	Rollen	2513 60 700	kg	DM
2124 11 300	t	Rollen			
2124 11 500	t	Rollen			
2124 11 900	t	Rollen	2523 13 005	kg	St
2124 12 000	t	Rollen	2523 13 009	kg	St
			2523 14 550	kg	St
			2523 14 570	kg	St
			2523 14 700	kg	St
2213 10 050	St	DM			
2213 10 093	St	DM			
2213 10 095	St	DM			
2213 10 099	St	DM	2524 10 000	kg	DM
2222 20 130	kg	DM	2661 11 301	t	m3
2222 20 150	kg	DM	2661 11 302	t	m3
2222 20 170	kg	DM	2661 11 303	t	m3
2222 20 300	kg	DM	2661 11 305	t	m3
2222 20 500	kg	DM	2661 11 306	t	m3
2222 20 750	kg	DM	2661 11 307	t	m3
2222 20 790	kg	DM	2661 11 308	t	m3
2222 20 830	kg	DM	2661 11 309	t	m3
2222 20 850	kg	DM	2661 12 001	t	m2
			2661 12 002	t	m2
			2661 12 003	t	m2
2413 54 500	kg	t			
2414 64 700	t	kg	2663 10 000	m3 + t	m3
2452 18 500	1000 St	DM	2664 10 002	t	m3
			2664 10 003	t	m3
			2664 10 004	t	m3
2466 48 900	t	DM	2666 12 001	t	m2
2470 11 200	kg	t	2666 12 002	t	m2
2470 11 300	kg	t	2666 12 003	t	m2
2470 11 500	kg	t			
2470 11 950	kg	t			
2470 11 990	kg	t	2811 10 303	m2 + t	t
2470 12 300	kg	t	2811 10 305	m2 + t	t
2470 12 500	kg	t	2811 10 307	m2 + t	t
2470 13 133	kg	t	2811 10 309	m2 + t	t
2470 13 135	kg	t	2811 10 500	m2 + t	t
2470 13 150	kg	t			
2470 13 230	kg	t			
2470 13 250	kg	t	2852 10 310	kg	DM
2470 13 300	kg	t	2852 10 330	kg	DM

Melde- nummer	Alte Maßeinheit	Neue Maßeinheit	Melde- nummer	Alte Maßeinheit	Neue Maßeinheit
2852 10 350	kg	DM	2971 21 800	kg	St
2852 10 370	kg	DM			
2852 10 530	kg	DM			
2852 10 550	kg	DM	3162 11 300	kg	St
2852 10 700	kg	DM	3162 11 530	kg	St
			3162 11 550	kg	St
			3162 11 570	kg	St
2862 10 100	kg	St	3162 11 730	kg	St
2862 10 200	kg	St	3162 11 750	kg	St
2862 10 300	kg	St	3162 11 900	kg	St
2862 10 400	kg	St	3162 13 730	kg	St
2862 10 500	kg	St	3162 13 750	kg	St
2862 10 600	kg	St	3162 13 930	kg	St
2862 10 700	kg	St	3162 13 950	kg	St
2863 14 433	kg	St	3340 21 530	kg	St
2863 14 435	kg	St			
2863 14 453	kg	St			
2863 14 455	kg	St	3430 20 250	kg	DM
2863 14 470	kg	St	3430 20 630	kg	St
			3430 20 650	kg	DM
2873 13 200	kg	t			
2873 13 303	kg	t	3614 11 001	kg	St
2873 13 309	kg	t	3614 11 002	kg	St
			3614 11 003	kg	St
			3614 11 005	kg	St
2875 27 593	kg	DM	3614 11 007	kg	St
2875 27 599	kg	DM	3614 11 009	kg	St
2875 27 810	kg	DM			
2875 27 820	kg	DM			
2875 27 871	kg	St	3650 43 590	kg	DM
2875 27 873	kg	St			
2875 27 875	kg	St			
2875 27 879	kg	St			
			3661 10 300	kg	DM
			3661 10 503	kg	DM
			3661 10 505	kg	DM
2913 11 330	kg	St	3661 10 507	kg	DM
2913 11 350	kg	St	3661 10 900	kg	DM
2913 11 370	kg	St			
2913 11 390	kg	St			
2913 11 530	kg	St	3663 23 530	kg	St
2913 11 550	kg	St	3663 25 300	St	DM
2913 11 733	kg	St	3663 33 330	kg	1 000 St
2913 11 739	kg	St	3663 33 350	kg	1 000 St
2913 11 753	kg	St	3663 33 370	kg	1 000 St
2913 11 759	kg	St	3663 33 390	kg	1 000 St
			3663 50 300	kg	DM
			3663 50 500	kg	DM
2921 13 510	kg	St	3663 74 000	kg	St
2921 13 530	kg	St	3663 77 100	kg	DM
2921 13 550	kg	St	3663 77 200	kg	DM
2921 13 570	kg	St	3663 77 300	kg	DM
			3663 77 400	kg	DM
			3663 77 500	kg	DM
2956 24 130	kg	St	3663 77 700	kg	DM
			3663 77 900	kg	DM
2960 14 701	kg	1 000 St			

Fachserie 4: Produzierendes Gewerbe

Reihe 1: Zusammenfassende Daten für das Produzierende Gewerbe (vorgesehen)

Reihe 2: Indizes für das Produzierende Gewerbe

Reihe 2.1: Indizes der Produktion und der Arbeitsproduktivität im Produzierenden Gewerbe

Monatlich (etwa 7 Wochen nach dem Berichtszeitraum): Index der Produktion für das Produzierende Gewerbe sowie vierteljährliche Produktionsindizes nach Wirtschaftszweigen.

Reihe 2.2: Auftragseingang und Umsatz im Verarbeitenden Gewerbe – Indizes –

Monatliche Indexberechnung für Inland, Ausland und Insgesamt nach Wirtschaftszweigen (vorläufige Ergebnisse ca. 8 Wochen nach dem Berichtszeitraum, endgültige Ergebnisse im Folgebericht).

Reihe 3: Produktion im Produzierenden Gewerbe

Reihe 3.1: Produktion im Produzierenden Gewerbe

Vierteljährliche und *jährliche* Darstellung der Produktion von rd. 6 400 Gütern (Menge und Wert) und ergänzende Angaben aus der Preisstatistik.

Reihe 3.S.1: Produktion im Produzierenden Gewerbe in den neuen Bundesländern 3. und 4. Vierteljahr 1990

Reihe 3.2: Struktur der Produktion im Produzierenden Gewerbe

Jährliche Darstellung der Produktion von rd. 1 100 Güterklassen nach der Herkunft aus den Wirtschaftszweigen.

Reihe 4: Verarbeitendes Gewerbe sowie Bergbau und Gewinnung von Steinen und Erden

Beschäftigung, Umsatz und Investitionen der Unternehmen

Reihe 4.1.1: Beschäftigung, Umsatz und Energieversorgung der Betriebe des Verarbeitenden Gewerbes sowie des Bergbaus und der Gewinnung von Steinen und Erden

Monatlich (etwa 9 Wochen nach dem Berichtszeitraum): Betriebe und fachliche Betriebsteile in wirtschaftssystematischer Gliederung und nach Ländern (für Bergbau und Verarbeitendes Gewerbe insgesamt). **Für Betriebe:** zusätzlich Zahl der Angestellten und Arbeiter, geleistete Arbeiterstunden und Energieversorgung; **für fachliche Betriebsteile:** Zahl der Einheiten und der Beschäftigten sowie Umsatz.

Reihe 4.1.2: Betriebe, Beschäftigte und Umsatz des Verarbeitenden Gewerbes sowie des Bergbaus und der Gewinnung von Steinen und Erden nach Beschäftigtengrößenklassen

Jährlich für September Ergebnisse für Betriebe nach Beschäftigtengrößenklassen (Betriebe, Beschäftigte und Umsatz in wirtschaftssystematischer Gliederung; Länderergebnisse für Bergbau und Verarbeitendes Gewerbe insgesamt).

Reihe 4.1.3: Regionale Verteilung der Betriebe im Bergbau und im Verarbeitenden Gewerbe und deren Beschäftigte

Alle 4 Jahre: Anzahl der Betriebe und deren Beschäftigte in wirtschaftssystematischer und regionaler Gliederung (bis einschl. Kreise).

Reihe 4.1.4: Beschäftigte und Umsatz der Betriebe des Verarbeitenden Gewerbes sowie des Bergbaus und der Gewinnung von Steinen und Erden nach Bundesländern

Jährlicher Bericht.

Reihe 4.2: Beschäftigte, Umsatz und Investitionen der Unternehmen und Betriebe des Verarbeitenden Gewerbes sowie des Bergbaus und der Gewinnung von Steinen und Erden – Investitionen –

Jährlicher Vorbericht mit vorläufigen Unternehmens- und Betriebsergebnissen der Investitionsenerhebung. Die endgültigen Ergebnisse erscheinen in tieferer systematischer Gliederung in den Reihen:

Reihe 4.2.1: Beschäftigte, Umsatz und Investitionen der Unternehmen und Betriebe des Verarbeitenden Gewerbes sowie des Bergbaus und der Gewinnung von Steinen und Erden

Jährlich: Beschäftigte, Umsatz, Investitionen und Zugänge an vermieteten oder mit Finanzierungsleasing beschafften Sachanlagen (jeweils nach Wirtschaftszweigen und Beschäftigten- und Umsatzgrößenklassen).

Reihe 4.2.3: Konzentrationsstatistische Daten für den Bergbau und das Verarbeitende Gewerbe sowie das Baugewerbe

2-jährlich: Konzentrationsraten und -koeffizienten für Unternehmen und Betriebe des Bergbaus und des Verarbeitenden Gewerbes.

Reihe 4.2.4: Material- und Wareneingang im Verarbeitenden Gewerbe sowie im Bergbau und in der Gewinnung von Steinen und Erden

4-jährlich: Material- und Wareneingang der Unternehmen des Bergbaus und des Verarbeitenden Gewerbes nach Warenarten und Wirtschaftszweigen.

Reihe 4.3: Kostenstruktur der Unternehmen des Verarbeitenden Gewerbes sowie des Bergbaus und der Gewinnung von Steinen und Erden

Jährlich: Beschäftigte, Bestandteile der Gesamtleistung, wichtige Kostenarten sowie Kosten- und Leistungsstruktur (Gliederung: wirtschaftssystematisch sowie nach Beschäftigtengrößenklassen).

Reihe 4.S.2: Schätzung des Nettoproduktionswertes im Bergbau und im Verarbeitenden Gewerbe 1991 (Zensus)

– Regionale und sektorale Verflechtung der Unternehmen und Betriebe –

Reihe 5: Baugewerbe

Reihe 5.1: Beschäftigung und Umsatz der Betriebe im Baugewerbe

Jährliche Ergebnisse der zur Jahresmitte durchgeführten Erhebung nach Wirtschaftszweigen und Beschäftigtengrößenklassen z.T. in regionaler Gliederung bis zu Kreisen.

Reihe 5.2: Beschäftigung, Umsatz und Investitionen der Unternehmen im Baugewerbe

Jährlich: Beschäftigte, Bruttolohn- und -gehaltssumme, Jahresbauleistung, Umsatz und Investitionen nach Wirtschaftszweigen und Beschäftigtengrößenklassen. Unternehmen mit 20 Beschäftigten und mehr.

Reihe 5.3: Kostenstruktur der Unternehmen im Baugewerbe

Jährlich: Kosten- und Leistungsgrößen im Bauhaupt- und Ausbaugewerbe nach Wirtschaftszweigen und Beschäftigtengrößenklassen. Unternehmen mit 20 Beschäftigten und mehr.

Reihe 5.S.1: Beschäftigung, Umsatz und Gerätebestand der Betriebe im Baugewerbe nach der Klassifikation der Wirtschaftszweige, Ausgabe 1993 (WZ 93) – 1995 –

In diesem Sonderheft werden erstmalig Ergebnisse der zur Jahresmitte 1995 durchgeführten Jahreserhebung in der Gliederung nach der WZ 93 vorgelegt. Diese WZ 93 basiert auf der EU-einheitlichen Zweigklassifikation NACE Rev. 1.

Die Ergebnisse sind nach Wirtschaftszweigen und Beschäftigtengrößenklassen dargestellt, z.T. auch in regionaler Gliederung bis zu den Kreisen. Die qualitativen und quantitativen Veränderungen gegenüber der bisher in der Bundesrepublik angewandten Zweigsystematik „SYPRO“ werden erläutert.

Fortsetzung siehe folgende Seite

Reihe 6: Energie und Wasserversorgung

Reihe 6.1: Beschäftigung, Umsatz, Investitionen und Kostenstruktur der Unternehmen in der Energie- und Wasserversorgung

Jährlich (auch für fachliche Unternehmensteile): Beschäftigte, Arbeiterstunden, Löhne und Gehälter, Umsätze, Lagerbestände und Investitionen nach Wirtschaftszweigen und -bereichen sowie nach Beschäftigten- und Umsatzgrößenklassen. Außerdem Brutto- und Nettoproduktionswert, Brutto- und Nettowertschöpfung, Materialverbrauch und Wareneinsatz sowie Kosten nach Kostenarten.

Reihe 6.2 und 6.3 unbesetzt

Reihe 6.4: Stromerzeugungsanlagen der Betriebe im Bergbau und im Verarbeitenden Gewerbe

Jährlich: Betriebe mit Stromerzeugungsanlagen nach Wirtschaftszweigen und Ländern; Leistung und Belastung der Stromerzeugungsanlagen sowie Verbrauch an Brennstoffen für die Elektrizitätserzeugung.

Reihe 7: Handwerk

Reihe 7.1: Beschäftigte und Umsatz im Handwerk

Vierteljährlich: Beschäftigte und Umsatz in ausgewählten Wirtschafts- und Gewerbebranchen.

Reihe 8: Fachstatistiken

Reihe 8.1: Eisen- und Stahl (Eisenerzbergbau, eisenschaffende Industrie, Eisen-, Stahl- und Temperegießerei)

Monatlicher Vorbericht mit ersten vorläufigen Produktionszahlen und Monatsbericht über wesentliche Entwicklungstendenzen.

Der *Vierteljahresbericht* gibt Überblick über Struktur und Entwicklung der entsprechenden Bereiche, auch im Ausland.

Reihe 8.2: Düngemittelversorgung

Vierteljährlicher und *jährlicher* Bericht mit Angaben über den Inlandsabsatz nach Ländern und Düngesorten sowie Nährstoffgehalten.

Reihe 9: Sonderbeiträge

Reihe 9.12: Dienstleistungen im Produzierenden Gewerbe 1988

– Ergebnisse einer Testerhebung –

Reihe 9.13: Gegenüberstellung der Produktion im Produzierenden Gewerbe nach den Systematischen Güterverzeichnissen für Produktionsstatistiken (GP) von 1989 und 1982

Reihe 9.14: Neuberechnung der Auftragseingangs- und Umsatzindizes für das Verarbeitende Gewerbe sowie der Auftragseingangs- und Auftragsbestandsindizes für das Bauhauptgewerbe auf Basis 1991

Reihe 9.15: Neuberechnung der Produktionsindizes auf Basis 1991

Reihe 9.16: Neuberechnung der Auftragseingangs- und Umsatzindizes für das Verarbeitende Gewerbe auf Basis 1995

Reihe 9.17: Neuberechnung der Produktionsindizes und des Index der Arbeitsproduktivität auf Basis 1995

Einzelveröffentlichungen

Zensus im Produzierenden Gewerbe 1979 (7 Hefte)

Handwerkszählung vom 31. März 1995

Die Handwerkszählung 1995 war die erste Totalerhebung in diesem Bereich seit 18 Jahren. Gleichzeitig war sie die erste Zählung des Handwerks, die im wiedervereinigten Deutschland durchgeführt wurde. Nach der Auswertung dieser Erhebung liegen nunmehr wieder aktuelle und zuverlässige Strukturdaten über diesen wichtigen Bereich des deutschen Mittelstandes vor. Damit konnte eine bedeutende Datenlücke geschlossen werden. So zeigte die Zählung u. a., daß das Handwerk einen wesentlich größeren Stellenwert besitzt, als die bisherigen Daten vermuten ließen. In der öffentlichen Diskussion ist dies bereits auf eine breite Resonanz gestoßen.

Die Ergebnisse der Handwerkszählung 1995 werden auf Diskette und in drei Sonderheften innerhalb der Fachserie 4 veröffentlicht:

Heft 1: Ergebnisse für Unternehmen und Nebenbetriebe nach Gewerbebranchen

Enthält u. a. Angaben über Beschäftigte, Umsatz, Umsatzarten und Absatzrichtung nach Beschäftigten- und Umsatzgrößenklassen, Daten über Beschäftigte und Umsatz nach Ländern sowie Ergebnisse der Handwerkszählungen 1977 und 1995 im Zeitvergleich.

Heft 2: Ergebnisse für Unternehmen und Nebenbetriebe nach Gewerbebranchen

– Beschäftigte nach ihrer Stellung im Unternehmen, Löhne, Gehälter und gesetzliche Sozialkosten

Enthält u. a. Angaben über Beschäftigte nach ihrer Stellung im Unternehmen, Umsatz, Löhne, Gehälter und gesetzliche Sozialkosten nach Beschäftigten- und Umsatzgrößenklassen.

Heft 3: Ergebnisse für Unternehmen und Nebenbetriebe nach ausgewählten Wirtschaftszweigen der Klassifikation der Wirtschaftszweige, Ausgabe 1993

Enthält u. a. Angaben über Beschäftigte nach ihrer Stellung im Unternehmen, Umsatz, Umsatzarten, Absatzrichtung, Löhne, Gehälter und gesetzliche Sozialkosten nach Beschäftigten- und Umsatzgrößenklassen.

Zählung im handwerksähnlichen Gewerbe vom 31. März 1996

Die Zählung im handwerksähnlichen Gewerbe 1996 war die erste Totalerhebung in diesem Bereich. Nach der Auswertung der Erhebung liegen nunmehr erstmals aktuelle und zuverlässige Informationen über diesen überwiegend kleingewerblich strukturierten Bereich vor. Die Bundesergebnisse aus dieser Zählung werden in einem Sonderheft innerhalb der Fachserie 4 sowie auf Diskette zur Verfügung gestellt.

„Ausgewählte Zahlen für die Bauwirtschaft“

Monatliche Querschnittsveröffentlichung mit den Hauptteilen Baugewerbe und Bautätigkeit sowie mit ausgewählten Daten aus zahlreichen anderen Sachgebieten.

„Ausgewählte Zahlen zur Energiewirtschaft“

Monatliche und jährliche Querschnittsveröffentlichungen über Aufkommen und Verwendung von festen, flüssigen und gasförmigen Brennstoffen sowie Elektrizität. Preisindizes und Preise für ausgewählte Energiearten. Beschäftigung der Betriebe in der Energie- und Wasserversorgung, Mineralölsteuern, Klimadaten.

Klassifikationen

Klassifikation der Wirtschaftszweige mit Erläuterungen, Ausgabe 1993

Systematik der Wirtschaftszweige mit Betriebs- und ähnlichen Benennungen, Ausgabe 1979

Alphabetisches Verzeichnis der Betriebs- und ähnlichen Benennungen zur Systematik der Wirtschaftszweige, Ausgabe 1988

Systematisches Güterverzeichnis für Produktionsstatistiken, Ausgabe 1995



Statistisches Bundesamt
Gustav-Stresemann-Ring 11
65189 Wiesbaden

Veröffentlichungen und Prospekte sind durch den Verlag METZLER-POESCHEL, Verlagsauslieferung: SFG-Servicecenter Fachverlage GmbH, Postfach 4343, 72774 Reutlingen, Tel. 0 70 71 / 93 53 50, erhältlich.

Daten aus 1. Hand

Statistisches Jahrbuch 2000



Statistisches Bundesamt



Ob in gedruckter Form oder als CD-ROM, das Statistische Jahrbuch 2000 ist ein unverzichtbares Nachschlagewerk für alle, die sich umfassend und zuverlässig über Strukturen und Entwicklungen im In- und Ausland informieren wollen.

Das Statistische Jahrbuch für die Bundesrepublik Deutschland informiert in 27 Kapiteln mit einem breiten Spektrum an Daten aus erster Hand über Situation und Entwicklung der Wirtschaft und Gesellschaft in Deutschland.

Das Auslandsjahrbuch enthält umfangreiche, vergleichbare Angaben zu den fünfzehn Mitgliedsländern der Europäischen Union und bietet in internationalen Übersichten aufschlussreiches Datenmaterial zu nahezu allen Ländern der Erde.

Statistisches Jahrbuch 2000

- für die Bundesrepublik Deutschland und für das Ausland
Beide Bände in einem Schuber
zum Vorzugspreis: DM 158,-/EUR 80,78;
ISBN 3-8246-0614-3

Als Einzelbände:

- für die Bundesrepublik Deutschland
748 S., DM 128,-/EUR 65,45;
ISBN 3-8246-0615-1
- für das Ausland
399 S., DM 57,-/EUR 29,14;
ISBN 3-8246-0616-X



- auf CD-ROM
DM 98,-/EUR 50,11;
ISBN 3-8246-0617-8

Erhältlich bei Ihrem Buchhändler und beim Verlag Metzler-Poeschel, Auslieferung SFG-Servicecenter Fachverlage, Postfach 43 43, 72774 Reutlingen, Telefon (0 70 71) 93 53 50, Telefax (0 70 71) 93 53 35 oder direkt über den Internet-Shop des Statistischen Bundesamtes unter www.statistik-bund.de/shop.

**METZLER
POESCHEL**