


Statistisches Bundesamt

# Produzierendes Gewerbe



Fachserie 4

Reihe 3.1

Produktion im Produzierenden Gewerbe

1999

Statistisches Bundesamt  
Bibliothek - Dokumentation - Archiv

**METZLER  
POESCHEL**

**Herausgeber:** Statistisches Bundesamt, Wiesbaden



Fachliche Informationen zu dieser Veröffentlichung können Sie direkt beim Statistischen Bundesamt erfragen:  
Gruppe IV A, Telefon: 06 11 / 75 23 13, Fax: 06 11 / 72 40 00

**Verlag:** Metzler-Poeschel, Stuttgart

**Verlagsauslieferung:** SFG – Servicecenter Fachverlage GmbH  
Postfach 43 43  
72774 Reutlingen  
Telefon: 0 70 71 / 93 53 50  
Telefax: 0 70 71 / 93 53 35  
Internet: <http://www.s-f-g.com>  
E-Mail: [staba@s-f-g.com](mailto:staba@s-f-g.com)

Erscheinungsfolge: jährlich

Erschienen im Mai 2000

Preis: DM 35,30 / EUR 18,05

Bestellnummer: 2040310 - 99700

Recyclingpapier aus 100 % Altpapier.



Daten aus dieser Veröffentlichung sind auch in unserer Datenbank STATIS-BUND als Zeitreihen gespeichert und können gegen Entgelt via Internet ([www.statistik-bund.de/zeitreih/home.htm](http://www.statistik-bund.de/zeitreih/home.htm)), auf Diskette, Magnetbandkassette oder CD-ROM bezogen werden.

Angaben zu Zeitreihen der Vierteljährlichen Produktionserhebung finden Sie auf den Seiten 342, 343.

Nähere Informationen dazu erhalten Sie telefonisch unter:

06 11 / 75 - 27 16 oder - 22 56 oder per Fax unter 06 11 / 72 40 00.



Informationen über das Statistische Bundesamt und sein Datenangebot erhalten Sie:

- im Internet: <http://www.statistik-bund.de>

oder bei unserem Informationsservice

65180 Wiesbaden

- Telefon: 06 11 / 75 24 05
- Telefax: 06 11 / 75 33 30
- E-Mail: [info@statistik-bund.de](mailto:info@statistik-bund.de)

© Statistisches Bundesamt, Wiesbaden 2000

Für nichtgewerbliche Zwecke sind Vervielfältigung und unentgeltliche Verbreitung, auch auszugsweise, mit Quellenangabe gestattet. Die Verbreitung, auch auszugsweise, über elektronische Systeme/Datenträger bedarf der vorherigen Zustimmung. Alle übrigen Rechte bleiben vorbehalten.

Statist. Bundesamt - Bibliothek



14-14636

# Inhalt

	Seite
Einführung .....	6
Schaubild "Produktion (zum Absatz bestimmt) nach Abschnitten und Hauptgruppen (Endverwendungskategorien) - Deutschland -" .....	8
 <b>Tabellenteil</b>	
1 Produktionswert nach Abschnitten und Hauptgruppen (Endverwendungskategorien) - Deutschland - .....	9
2 Produktionswert nach Abschnitten, Hauptgruppen (Endverwendungskategorien) und Ländern - Deutschland - .....	10
3 Index der Erzeugerpreise gewerblicher Produkte (Inlandsabsatz) nach Hauptgruppen (Endverwendungskategorien) und Güterabteilungen - Deutschland - .....	12
4 Wert der zum Absatz bestimmten Produktion nach Güterklassen und Güterabteilungen - Deutschland - .....	14
5 Produktion nach Güterarten - Deutschland - .....	22
Kohle und Torf .....	22
Erdöl und Erdgas; Dienstleistungen bei der Gewinnung von Erdöl und Erdgas .....	23
Uran- und Thoriumerze .....	23
Erze .....	23
Steine und Erden, sonstige Bergbauerzeugnisse .....	24
Erzeugnisse des Ernährungsgewerbes .....	29
Tabakerzeugnisse .....	50
Textilien .....	50
Bekleidung .....	76
Leder und Lederwaren .....	86
Holz und Holzwaren, Kork und Korkwaren, Flecht- und Korbmacherwaren (ohne Möbel) .....	90
Papier .....	95
Verlags- und Druckerzeugnisse, bespielte Ton-, Bild- und Datenträger .....	103
Kokereierzeugnisse, Mineralölerzeugnisse, Spalt- und Brutstoffe .....	108
Chemische Erzeugnisse .....	111
Gummi- und Kunststoffwaren .....	157
Glas, Keramik, bearbeitete Steine und Erden .....	169
Eisen- und Stahlerzeugnisse; NE-Metalle und -erzeugnisse .....	180
Metallerzeugnisse .....	193
Maschinen .....	215
Büromaschinen, Datenverarbeitungsgeräte und -einrichtungen .....	264
Geräte der Elektrizitätserzeugung und -verteilung u.ä. ....	266
Nachrichtentechnik, Rundfunk- und Fernsehgeräte sowie elektronische Bauelemente .....	279
Medizin-, meß-, steuerungs-, regelungstechnische und optische Erzeugnisse; Uhren .....	286
Kraftwagen und Kraftwagenteile .....	301
Sonstige Fahrzeuge .....	306
Möbel, Schmuck, Musikinstrumente, Sportgeräte, Spielwaren und sonstige Erzeugnisse .....	313
Sekundärrohstoffe .....	324
Energie .....	324
Erzeugnisse und Dienstleistungen der Wasserversorgung .....	326
Fertigteilbau .....	326
6 Wert der zum Absatz bestimmten Produktion nach Güterklassen und Güterabteilungen - Früheres Bundesgebiet - .....	328
7 Wert der zum Absatz bestimmten Produktion nach Güterklassen und Güterabteilungen - Neue Länder und Berlin-Ost - .....	336
Zeitreihen in STATIS-BUND, Deutschland, ab 1. Quartal 1995, Vierteljahresergebnisse .....	342
Zeitreihen in STATIS-BUND, Deutschland, ab 1995, Jahresergebnisse .....	343
Hinweis zu Änderungen der Maßeinheiten .....	344

## Gebietsstand

Die Angaben für **Deutschland** beziehen sich auf die Bundesrepublik Deutschland nach dem Gebietsstand seit dem 3.10.1990.

Die Angaben für das **Frühere Bundesgebiet** beziehen sich auf die Bundesrepublik Deutschland nach dem Gebietsstand bis zum 3.10.1990; sie schließen Berlin-West ein.

Die Angaben für die **Neuen Länder und Berlin-Ost** beziehen sich auf die Länder Brandenburg, Mecklenburg-Vorpommern, Sachsen, Sachsen-Anhalt und Thüringen sowie auf Berlin-Ost.

## Abkürzungen

° C	= Grad Celsius	HSSN-	= Halogen-, Sulfo-, Nitro-, Nitroso- (-derivate)
%vol	= Volumenkonzentration bei 20° C	Hz	= Hertz
3 D	= Dreidimensionalität	i.A.E.	= in Aufmachungen für den Einzelverkauf
A	= Ampère	IP	= Isolationsprüfung
ADV	= Automatische Datenverarbeitung	ISO	= International Organization for Standardization
a.n.g.	= anderweitig nicht genannt	K <sub>2</sub> CO <sub>3</sub>	= Kaliumcarbonat
Al <sub>2</sub> O <sub>3</sub>	= Aluminiumoxid	K <sub>2</sub> O	= Kaliumoxid
B <sub>2</sub> O <sub>3</sub>	= Bortrioxid	Kbit	= 1 024 bits
BaCO <sub>3</sub>	= Bariumcarbonat	kg	= Kilogramm
bar	= Bar (Druck-Einheit)	km	= Kilometer
BIMOS	= Bipolar → MOS (integrierte Schaltungen)	kN	= Kilonewton
BRT	= Bruttoregistertonne	KOH	= Kaliumhydroxid
bzw.	= beziehungsweise	Kt	= Karat
Ca	= Calcium	kV	= Kilovolt
CaO	= Calciumoxid	kVA	= Kilovoltampère
CD	= Compact Disc	kW	= Kilowatt
CD-ROM	= Compact Disc → ROM (optisches Speichermedium)	kWh	= Kilowattstunde
Cl	= Chlor	l	= Liter
cm	= Zentimeter	l Alk. 100 %	= Liter reiner Alkohol
cm <sup>2</sup>	= Quadratzentimeter	Lade-t	= Ladetonne
cm <sup>3</sup>	= Kubikzentimeter	LCD	= Liquid Crystal Displays
CO <sub>2</sub>	= Kohlendioxid	LED	= Light Emittend Displays
Cr	= Chrom	LNG	= Liquefied Natural Gases (Tanker)
Cr <sub>2</sub> O <sub>3</sub>	= Chromtrioxid	LPG	= Liquefied Petroleum Gases (Tanker)
DIN	= Deutsche Industrie Norm(en)	m	= Meter
DM	= Deutsche Mark	m <sup>2</sup>	= Quadratmeter
dtex	= Dezitex (längenbezogene Masse für textile Fasern und Garne)	m <sup>3</sup>	= Kubikmeter
E <sup>2</sup> PROM	= Electrically Erasable Programmable → ROM (integrierte Schaltungen)	MAG	= Metall-Aktivgas (Schweißverfahren)
ECCS	= European Convention for Construction Steelwork	mbar	= Millibar
EDV	= Elektronische Datenverarbeitung	Mbit	= 1 024 Kbits = 1 048 576 bits
eff.	= effektiv	Mg	= Magnesium
EGKS	= Europäische Gemeinschaft für Kohle und Stahl (Montanunion)	mg	= Milligramm
einschl.	= einschließlich	MgO	= Magnesiumoxid
EPROM	= Erasable Programmable → ROM (integrierte Schaltungen)	MIG	= Metall-Inertgas (Schweißverfahren)
etc.	= und so weiter (et cetera)	mind.	= mindestens
EURATOM	= Europäische Atomgemeinschaft	mm	= Millimeter
F	= Fluor	mm <sup>2</sup>	= Quadratmillimeter
Fe <sub>2</sub> O <sub>3</sub>	= Eisenoxid	MOS	= Metall Oxid Semiconductor (integrierte Schaltungen)
g	= Gramm	MPa	= Megapascal
GBq	= Gigabecquerel	MWh	= Megawattstunde
GHT	= Gewichtshundertteile	N	= Stickstoff
h	= Stunde	n.A.E.	= nicht in Aufmachungen für den Einzelverkauf
H <sub>2</sub> O <sub>2</sub>	= Wasserstoffperoxid	Na	= Natrium
HCl	= Chlorwasserstoff	Na <sub>2</sub> CO <sub>3</sub>	= Natriumcarbonat
HF	= Fluorwasserstoff	Na <sub>2</sub> O	= Natriummonoxid
hl	= Hektoliter	Na <sub>2</sub> S <sub>2</sub> O <sub>5</sub>	= Natriumdisulfit
		NaOH	= Natriumhydroxid



NE	= Nicht-Eisen	SO <sub>2</sub>	= Schwefeldioxid
o. ä.	= oder ähnliche (m, n, r, s)	St	= Stück
P <sub>2</sub> O <sub>5</sub>	= Phosphorpentoxid	t	= Tonne
PbO	= Bleimonoxid	TiO <sub>2</sub>	= Titandioxid
PbO	= Bleioxid	TJ	= Terajoule
PCB	= Polychlorierte Biphenyle	U	= Uran
pH	= Wasserstoffionen-Konzentration	u.	= und
Q.b.A.	= Qualitätswein bestimmter Anbaugebiete	u. ä.	= und ähnliche (m, n, r, s)
RAM	= Random Access Memory	u. a.	= und andere (m, n, r, s)
RES	= Resistance-Elektro-Schlacke (Schweißverfahren)	u. dgl.	= und dergleichen
rH	= Redoxpotential	UP	= Unter-Pulver (Schweißverfahren)
RHT	= Raumhundertteile	usw.	= und so weiter
ROM	= Read Only Memory	UV	= Ultraviolett
Ro-Ro	= Roll On / Roll Off (Schiffe)	V	= Volt
S	= Schwefel	VA	= Voltampere
sec	= Sekunde	W	= Watt
SiO <sub>2</sub>	= Siliciumdioxid	WIG	= Wolfram-Inertgas (Schweißverfahren)
		z. B.	= zum Beispiel

### Zeichenerklärung

- = nichts vorhanden
- 0 = weniger als die Hälfte von 1 in der letzten besetzten Stelle, jedoch mehr als nichts
- . = Zahlenwert unbekannt oder geheimzuhalten
- X = Tabellenfeld gesperrt, weil Aussage nicht sinnvoll
- \* = Gesamtproduktion

### Hinweis

Bei einigen Güterarten sind ab dem Berichtsjahr 1999 die physischen Maßeinheiten geändert worden. Nähere Angaben dazu finden Sie auf Seite 344 bis 346.

## Einführung

In der vorliegenden Veröffentlichung werden die vier Quartale der Vierteljährlichen Produktionserhebung für das Berichtsjahr 1999 zu einem Jahresergebnis zusammengefaßt. Der Bericht besteht aus drei Abschnitten: Der erste Abschnitt enthält die Ergebnisse für Deutschland; ihr Nachweis erfolgt nach Menge und Wert in der tiefstmöglichen Gliederung für die ca. 6 400 neunstelligen Güterarten; für die 250 vierstelligen Güterklassen, die 30 zweistelligen Güterabteilungen, für die Abschnitte "Bergbau und Gewinnung von Steinen und Erden" sowie "Verarbeitendes Gewerbe" und für die vier Hauptgruppen (Endverwendungskategorien) wird dagegen nur der Wert in 1 000 DM bzw. Mill. DM nachgewiesen. Die Ergebnisse für Deutschland werden durch eine Tabelle mit Indizes der Erzeugerpreise ergänzt. Für die Gebietsstände Früheres Bundesgebiet sowie Neue Länder und Berlin-Ost werden im zweiten und dritten Abschnitt die Produktionsergebnisse ebenfalls nur wertmäßig nach Güterklassen und Güterabteilungen dargestellt.

### 1 Vierteljährliche Produktionserhebung

Rechtsgrundlagen sind das Gesetz über die Statistik im Produzierenden Gewerbe (ProdGewG) in der Fassung der Bekanntmachung vom 30. Mai 1980 (BGBl. I S. 641), zuletzt geändert durch Artikel 1 des Gesetzes vom 6. August 1998 (BGBl. I S. 2036), die Verordnung (EWG) Nr. 3924/91 des Rates vom 19. Dezember 1991 zur Einführung einer Gemeinschaftserhebung über die Produktion von Gütern (PRODCOM-VO) (ABl. EG Nr. L 374 S. 1) und das Gesetz über die Statistik für Bundeszwecke (Bundesstatistikgesetz-BStatG) vom 22. Januar 1987 (BGBl. I S. 462, 565), zuletzt geändert durch Artikel 2 des Gesetzes vom 16. Juni 1998 (BGBl. I S. 1300).

Der Berichtskreis der Vierteljährlichen Produktionserhebung umfaßt Betriebe des Bergbaus und der Gewinnung von Steinen und Erden sowie des Verarbeitenden Gewerbes (einschl. Fertigteilbau) von Unternehmen des Produzierenden Gewerbes mit im allgemeinen 20 und mehr Beschäftigten sowie Betriebe des Bergbaus und der Gewinnung von Steinen und Erden sowie des Verarbeitenden Gewerbes mit im allgemeinen 20 und mehr Beschäftigten von Unternehmen aus den übrigen Wirtschaftsbereichen einschließlich des Produzierenden Handwerks.

Ausgenommen von dieser allgemeinen Abschneidegrenze "20 und mehr Beschäftigte" sind die folgenden Wirtschaftszweige der WZ 93:

- 14.11 Gewinnung von Naturwerksteinen und Natursteinen, a.n.g.,
- 14.21 Gewinnung von Kies und Sand,
- 15.20 Fischverarbeitung,
- 15.31 Verarbeitung von Kartoffeln,
- 15.32 Herstellung von Frucht- und Gemüsesäften,
- 15.33 Verarbeitung von Obst und Gemüse, a.n.g.,
- 15.71 Herstellung von Futtermitteln für Nutztiere,
- 15.72 Herstellung von Futtermitteln für sonstige Tiere,
- 15.91 Herstellung von Spirituosen,
- 15.92 Alkoholbrennerei,
- 15.97 Herstellung von Malz,

- 15.98 Mineralbrunnen, Herstellung von Erfrischungsgetränken,
- 26.63 Herstellung von Transportbeton.

In den genannten Wirtschaftszweigen liegt die Abschneidegrenze bei "10 und mehr Beschäftigten". Für den Wirtschaftszweig 20.10 "Säge-, Hobel- und Holzimprägnierwerke" gilt für Sägewerke die Erfassungsgrenze von mindestens 5 000 m<sup>3</sup> Rohholz (im Festmaß).

Als Grundlage der Erhebung und der Gliederung der Daten dient das "Systematische Güterverzeichnis für Produktionsstatistiken, Ausgabe 1995 (GP 95)"<sup>1)</sup>.

Die nachgewiesenen Zahlen werden überwiegend im Rahmen der Vierteljährlichen Produktionserhebung ermittelt. In den Güterabteilungen 10 (Kohle und Torf), 11 (Erdöl und Erdgas), 23 (Kokereierzeugnisse, Mineralölerzeugnisse, Spalt- und Brutstoffe) und 40 (Energie) werden zusätzlich Fachstatistiken herangezogen.

In der Güterart 1010 11 300 (Steinkohle, Anthrazit) ist sowohl die bitumenhaltige Steinkohle, als auch andere Steinkohlenarten enthalten.

Bei der Güterunterkategorie 4010 10 (Elektrischer Strom) ist die Stromerzeugung der Elektrizitätsversorgungsunternehmen und der Deutschen Bahn AG in den Ergebnissen nicht enthalten.

Für die Bereiche 27.1 Roheisen, Stahl und Ferrolegierungen (EGKS), 27.4 NE-Metalle und Halbzeug daraus sowie 27.5 Erzeugnisse der Gießereien der Güterabteilung 27 Eisen- und Stahlerzeugnisse; NE-Metalle und -erzeugnisse gibt es ergänzende Fachstatistiken. Diese Fachstatistiken werden aufgrund des Gesetzes über Statistiken der Rohstoff- und Produktionswirtschaft einzelner Wirtschaftszweige (Rohstoffstatistikgesetz - RohstoffStatG) vom 15.12.1989 (BGBl. I S. 2201) durchgeführt. Die Daten werden in einer detaillierteren Gliederung erhoben und aufbereitet als in der Vierteljährlichen Produktionserhebung. Veröffentlicht werden die Ergebnisse in folgenden Publikationen:

Die Bereiche 27.1 Roheisen, Stahl und Ferrolegierungen (EGKS), 27.51 - 27.52 Erzeugnisse der Eisengießereien in:

Fachserie 4 Produzierendes Gewerbe, Reihe 8.1 Eisen und Stahl der Zweigstelle Bonn des Statistischen Bundesamtes monatlich und vierteljährlich;

Die Bereiche 27.4 NE-Metalle und Halbzeug daraus sowie 27.53 - 27.54 Erzeugnisse der Leichtmetallgießereien monatlich in:

Erhebungsergebnisse der NE-Metallfachstatistik des Bundesamtes für Wirtschaft in Eschborn.

Bei den Ergebnissen in diesem Bericht ist zu unterscheiden:

- 1) Eine ausführliche Darstellung über die Gliederungssichtpunkte dieser Klassifikation, Definitionen einzelner Begriffe etc. geben o.g. Güterverzeichnis sowie zwei Aufsätze in "Wirtschaft und Statistik" 3/1994, S. 181 ff, 3/1995, S. 192 ff.

**Zum Absatz bestimmte Produktion.** Angaben, die in der Maßeinheitenspalte nicht besonders gekennzeichnet sind, beziehen sich auf die zum Absatz bestimmte Produktion. Diese umfaßt im allgemeinen den verkaufsfähigen, für den Markt vorgesehenen Produktionsausstoß (ohne Handelsware und umgepackte Ware) sowie den Eigenverbrauch. Sie wird meistens nach Menge und Wert dargestellt. Dem Wert der zum Absatz bestimmten Produktion liegen die im Berichtszeitraum erzielten oder erzielbaren Verkaufspreise ab Werk zugrunde. Der Wert umfaßt auch die Kosten der Verpackung, selbst wenn sie gesondert in Rechnung gestellt sind. Nicht einbezogen sind dagegen die in Rechnung gestellte Umsatz- und Verbrauchsteuer, gesondert in Rechnung gestellte Frachtkosten und Rabatte. Neben Mengen- und Wertangaben wird in der Veröffentlichung für die einzelnen Güterarten auch die Anzahl der produzierenden Unternehmen genannt.

Die **Gesamtproduktion** schließt neben der zum Absatz bestimmten Produktion auch die zur Weiterverarbeitung im berichtenden Betrieb, in einem anderen Betrieb desselben Unternehmens oder im Lohnauftrag in einem anderen Unternehmen bestimmte Produktion ein. Sie wird bei rund 1 560 Positionen des Güterverzeichnisses nachgewiesen und ist in der Maßeinheitenspalte durch einen Stern (\*) besonders gekennzeichnet. In diesen Fällen ist auch die zum Absatz bestimmte Produktion als "Darunterposition" getrennt aufgeführt.

**Lohnarbeit** liegt vor, wenn vom Auftraggeber unberechnet geliefertes Material be- oder verarbeitet wird. Als Wert gibt der Auftragnehmer die vom Auftraggeber gezahlte Vergütung an. Die Lohnarbeit ist wert- und mengenmäßig grundsätzlich in der zum Absatz bestimmten Produktion enthalten.

In der Güterabteilung 23 (Kokereierzeugnisse, Mineralölerzeugnisse, Spalt- und Brutstoffe) wird die Produktion in Beteiligungssraffinerien als Lohnarbeit gemeldet.

**Veredlung, Reparaturen und Instandhaltungen sowie Installationen und Montagen** sind als Schlußpositionen der jeweiligen Güterabteilungen aufgeführt und werden im allgemeinen nur wertmäßig dargestellt.

Ein Veredlungsvorgang liegt vor, wenn durch die Bearbeitung die Form des Erzeugnisses selbst erhalten bleibt. Es entsteht, anders als bei der Weiterverarbeitungsproduktion und bei der Lohnarbeit, kein neues Gut im Sinne des GP. Veredelt wird z. B. durch Färben, Imprägnieren, Appretieren, Bemalen, Vergolden, Ätzen, Lackieren, Prägen, Gravieren, Dekorieren (z. B. Glas, Porzellan) u. a.

Es wird zwischen

- Veredlung selbsthergestellter Erzeugnisse (Betriebsveredlung)
- Veredlung zugekaufter Erzeugnisse für eigene Rechnung (Eigenveredlung) und
- Veredlung fremder Erzeugnisse im Lohnauftrag (Lohnveredlung)

unterschieden.

Reparaturen und Instandhaltungen sind Arbeiten, bei denen das reparierte Erzeugnis nur in geringem Umfang neu erstellt wird.

Installationen und Montagen sind der Zusammenbau von einzelnen Erzeugnissen zu einem Produkt, für das es im GP keine eigene Meldenummer gibt.

Es wird zwischen Installationen und Montagen

- fremdhergestellter und
- selbsthergestellter

Erzeugnisse unterschieden.

Wegen der statistischen **Geheimhaltung** betrieblicher Einzelangaben werden Daten für solche Erzeugnisse, die entweder von weniger als drei Unternehmen produziert wurden oder an deren Herstellung ein Unternehmen überwiegend beteiligt war, nicht veröffentlicht. Dies kann dazu führen, daß z.B. innerhalb einer vierstelligen Güterklasse die Angaben für eine weitere neunstellige Position geheimzuhalten sind; diese fehlenden Daten sind aber in den Summen enthalten.

**Geringfügige Abweichungen** in den Summen sind auf Runden der Zahlen zurückzuführen; Differenzen gegenüber früheren Veröffentlichungen erklären sich durch zwischenzeitlich vorgenommene **Korrekturen**.

Die **Bezeichnungen für die Güterarten**. (Spalte 2 in Tabelle 5) entsprechen den hierarchisch aufgebauten Bezeichnungen für die Gütergruppen, -klassen und -arten des Systematischen Güterverzeichnisses für Produktionsstatistiken, Ausgabe 1995. Für eine sachgerechte Interpretation der Produktionsangaben zu den Güterarten ist es daher erforderlich, die Bezeichnung für eine Güterart in seinem vollständigen Aufbau über alle Hierarchiestufen zu lesen.

## **2 Preise und Preisindizes für gewerbliche Produkte (Erzeugerpreise)**

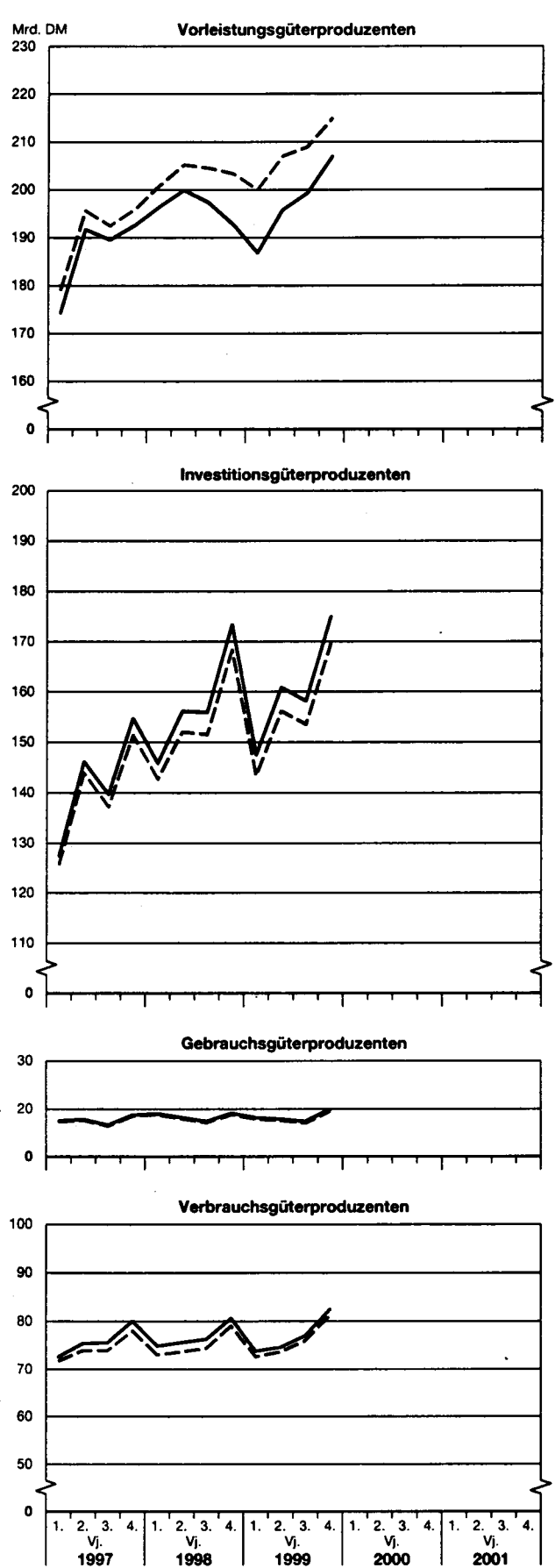
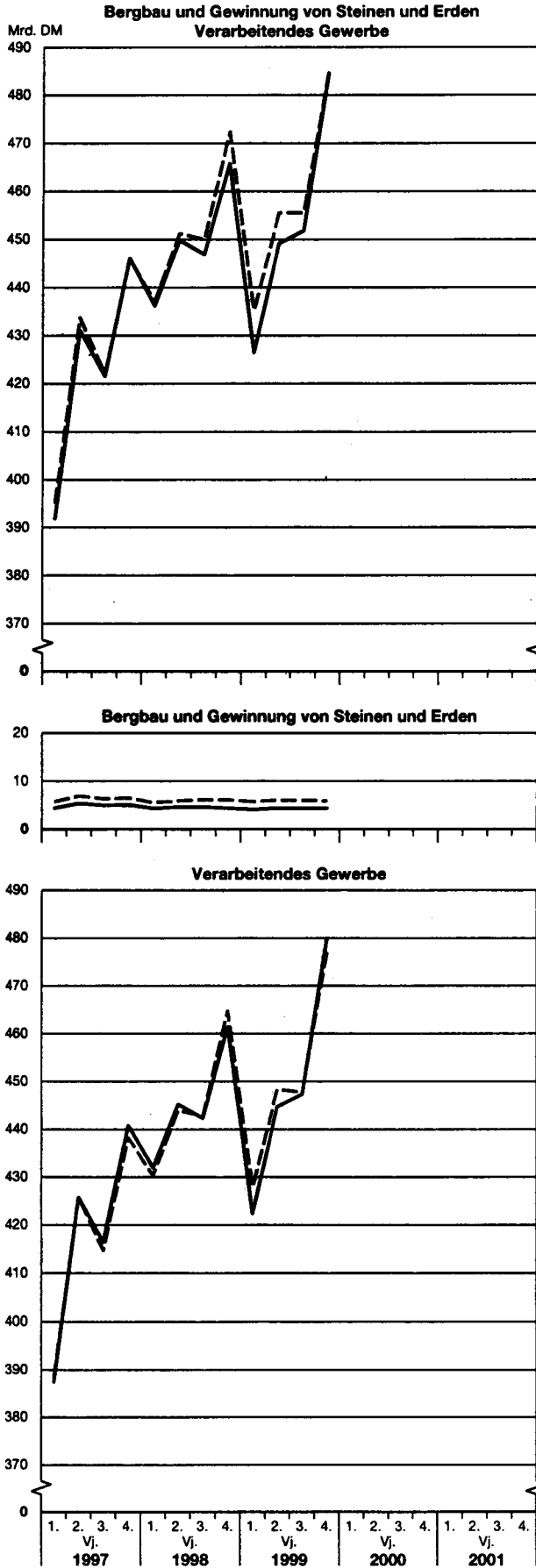
In Tabelle 3 werden Erzeugerpreisindizes auf Basis 1995 in einer an das Güterverzeichnis für Produktionsstatistiken angelehnten Gliederung dargestellt. Weitergehende Ergebnisse sowie methodische Erläuterungen enthält die monatliche Veröffentlichung der Fachserie 17 (Preise), Reihe 2: Preise und Preisindizes für gewerbliche Produkte (Erzeugerpreise).

## **3 Aktualisierung des Berichtskreises**

Der Berichtskreis der Vierteljährlichen Produktionserhebung wurde 1997 um eine größere Anzahl (ca. 2 500) Betriebe ergänzt, die aufgrund ihrer Angaben zur Handwerkszählung 1995 als zum Berichtskreis u.a. der Vierteljährlichen Produktionserhebung zugehörig einzustufen sind. Diese Einheiten wurden einzeln im Laufe des Jahres 1996, zum weitaus größten Teil aber erst ab 1997 zur Vierteljährlichen Produktionserhebung herangezogen. Die Ergebnisse ab 1997 beziehen sich auf diesen aktualisierten Berichtskreis. Ein Teil der Differenz der Ergebnisse 1997 zu denen der Vorjahre ist daher auf diesen „Berichtskreisprung“ zurückzuführen.

**Produktion (zum Absatz bestimmt) nach Abschnitten und Hauptgruppen (Endverwendungskategorien)**  
 Deutschland

— in jeweiligen Preisen    - - - in Preisen von 1995<sup>1)</sup>



1) Produktionswerte in jeweiligen Preisen dividiert durch den entsprechenden Erzeugerpreisindex gewerblicher Produkte (Inlandsabsatz, 1995 = 100).

# 1 Produktionswert \*) nach Abschnitten und Hauptgruppen (Endverwendungskategorien) Deutschland

Jahr Vierteljahr	Produktionswert insgesamt			Davon Erzeugnisse der Abschnitte					
				Bergbau und Gewinnung von Steinen und Erden			Verarbeitendes Gewerbe		
	Mill. DM	Verände- rung <sup>1)</sup>	Anteil	Mill. DM	Verände- rung <sup>1)</sup>	Anteil <sup>2)</sup>	Mill. DM	Verände- rung <sup>1)</sup>	Anteil <sup>2)</sup>
		%			%			%	
1997 .....	1 690 300	+ 5,4	100	20 055	- 1,8	1,2	1 670 245	+ 5,5	98,8
1998 .....	1 783 581	+ 5,5	100	17 817	- 11,2	1,0	1 765 764	+ 5,7	99,0
1999 .....	1 811 166	+ 1,5	100	17 311	- 2,8	1,0	1 793 855	+ 1,6	99,0
1998									
1. Vj .....	436 195	+ 11,3	100	4 319	- 2,7	1,0	431 876	+ 11,5	99,0
2. Vj .....	449 834	+ 4,3	100	4 634	- 14,9	1,0	445 199	+ 4,6	99,0
3. Vj .....	446 836	+ 6,0	100	4 575	- 9,0	1,0	442 262	+ 6,2	99,0
4. Vj .....	465 776	+ 4,5	100	4 367	- 15,2	0,9	461 408	+ 4,7	99,1
1999									
1. Vj .....	426 399	- 2,2	100	4 054	- 6,1	1,0	422 345	- 2,2	99,0
2. Vj .....	449 100	- 0,2	100	4 431	- 4,4	1,0	444 669	- 0,1	99,0
3. Vj .....	451 764	+ 1,1	100	4 438	- 3,0	1,0	447 325	+ 1,1	99,0
4. Vj .....	484 359	+ 4,0	100	4 391	+ 0,5	0,9	479 968	+ 4,0	99,1

Jahr Vierteljahr	Davon Erzeugnisse der Hauptgruppen (Endverwendungskategorien)											
	Vorleistungsgüterproduzenten			Investitionsgüterproduzenten			Gebrauchsgüterproduzenten			Verbrauchsgüterproduzenten		
	Mill. DM	Verände- rung <sup>1)</sup>	Anteil <sup>2)</sup>	Mill. DM	Verände- rung <sup>1)</sup>	Anteil <sup>2)</sup>	Mill. DM	Verände- rung <sup>1)</sup>	Anteil <sup>2)</sup>	Mill. DM	Verände- rung <sup>1)</sup>	Anteil <sup>2)</sup>
		%			%			%			%	
1997 .....	748 033	+ 6,0	44,3	568 047	+ 6,7	33,6	70 641	+ 0,6	4,2	303 580	+ 2,6	17,9
1998 .....	778 354	+ 4,1	43,7	626 330	+ 10,3	35,1	73 303	+ 3,8	4,1	305 594	+ 0,7	17,1
1999 .....	787 648	+ 1,2	43,5	641 754	+ 2,5	35,4	73 542	+ 0,3	4,1	308 222	+ 0,9	17,0
1998												
1. Vj .....	196 433	+ 12,7	45,0	145 848	+ 14,5	33,4	18 994	+ 8,5	4,4	74 919	+ 3,2	17,2
2. Vj .....	199 864	+ 4,3	44,4	156 141	+ 6,8	34,7	18 213	+ 2,5	4,1	75 616	+ 0,3	16,8
3. Vj .....	197 264	+ 4,1	44,1	155 876	+ 11,6	34,9	17 384	+ 4,6	3,9	76 312	+ 1,0	17,1
4. Vj .....	192 693	+ 0,1	41,4	173 392	+ 12,1	37,2	19 110	+ 1,9	4,1	80 579	+ 0,8	17,3
1999												
1. Vj .....	186 825	- 4,9	43,8	147 507	+ 1,1	34,6	18 246	- 3,9	4,3	73 821	- 1,5	17,3
2. Vj .....	195 847	- 2,0	43,6	160 806	+ 3,0	35,8	17 873	- 1,9	4,0	74 574	- 1,4	16,6
3. Vj .....	199 275	+ 1,0	44,1	158 081	+ 1,4	35,0	17 441	+ 0,3	3,9	76 966	+ 0,9	17,0
4. Vj .....	206 984	+ 7,4	42,8	174 984	+ 0,9	36,1	19 890	+ 4,1	4,1	82 502	+ 2,4	17,0

\*) Zum Absatz bestimmt.

1) Veränderung gegenüber entsprechendem Vorjahreszeitraum.

2) Anteil am Produktionswert insgesamt.

## 2 Produktionswert \*) nach Abschnitten, Hauptgruppen Deutsch

Lfd. Nr.	Zeitraum Abschnitt/Hauptgruppe	Deutsch- land	Baden- Württemberg	Bayern	Berlin	Brandenburg	Bremen	Hamburg	Hessen	
										Mill.
1	1997 .....	1 690 300	.	.	.	21 130	.	.	114 359	
2	1998 .....	1 783 581	.	.	.	22 482	.	.	117 524	
3	1999 .....	1 811 166	.	.	.	23 353	.	.	115 054	
	davon 1999									
	Erzeugnisse der Abschnitte									
4	Bergbau und Gewinnung von Steinen und Erden .....	17 311	.	.	.	1 241	.	.	664	
5	Verarbeitendes Gewerbe .....	1 793 855	.	.	.	22 112	25 397	34 850	114 389	
	Erzeugnisse der Hauptgruppen									
6	Vorleistungsgüterprodu- zenten .....	787 648	.	.	9 842	12 718	4 551	14 166	54 497	
7	Investitionsgüterprodu- zenten .....	641 754	.	.	8 095	5 398	.	12 137	32 995	
8	Gebrauchsgüterprodu- zenten .....	73 542	.	.	.	897	.	.	3 606	
9	Verbrauchsgüterprodu- zenten .....	308 222	.	.	21 095	4 339	4 758	8 363	23 956	
										Pro
10	1997 .....	100	.	.	.	1,3	.	.	6,8	
11	1998 .....	100	.	.	.	1,3	.	.	6,6	
12	1999 .....	100	.	.	.	1,3	.	.	6,4	
	davon 1999									
	Erzeugnisse der Abschnitte									
13	Bergbau und Gewinnung von Steinen und Erden .....	100	.	.	.	7,2	.	.	3,8	
14	Verarbeitendes Gewerbe .....	100	.	.	.	1,2	1,4	1,9	6,4	
	Erzeugnisse der Hauptgruppen									
15	Vorleistungsgüterprodu- zenten .....	100	.	.	1,2	1,6	0,6	1,8	6,9	
16	Investitionsgüterprodu- zenten .....	100	.	.	1,3	0,8	.	1,9	5,1	
17	Gebrauchsgüterprodu- zenten .....	100	.	.	.	1,2	.	.	4,9	
18	Verbrauchsgüterprodu- zenten .....	100	.	.	6,8	1,4	1,5	2,7	7,8	

\*) Zum Absatz bestimmt.

**(Endverwendungskategorien) und Ländern  
land**

Mecklenburg- Vorpommern	Niedersachsen	Nordrhein- Westfalen	Rheinland-Pfalz	Saarland	Sachsen	Sachsen- Anhalt	Schleswig- Holstein	Thüringen	Lfd. Nr.
<b>DM</b>									
10 935	161 589	425 705	.	26 897	41 127	24 820	41 153	22 894	1
10 976	177 195	437 188	.	29 486	47 530	26 793	41 814	25 953	2
11 241	182 338	434 275	.	31 592	50 755	29 358	43 258	28 282	3
77	3 509	5 730	.	480	916	755	365	304	4
11 164	178 829	428 545	.	31 112	49 840	28 603	42 893	27 977	5
3 686	80 494	239 012	.	14 515	20 562	16 764	16 176	12 546	6
2 793	62 225	113 309	.	13 918	19 773	4 755	14 511	9 150	7
232	5 204	19 356	.	828	1 394	720	1 148	1 647	8
4 530	34 415	62 598	.	2 332	9 026	7 119	11 424	4 938	9
<b>zent</b>									
0,6	9,6	25,2	.	1,6	2,4	1,5	2,4	1,4	10
0,6	9,9	24,5	.	1,7	2,7	1,5	2,3	1,5	11
0,6	10,1	24,0	.	1,7	2,8	1,6	2,4	1,6	12
0,4	20,3	33,1	.	2,8	5,3	4,4	2,1	1,8	13
0,6	10,0	23,9	.	1,7	2,8	1,6	2,4	1,6	14
0,5	10,2	30,3	.	1,8	2,6	2,1	2,1	1,6	15
0,4	9,7	17,7	.	2,2	3,1	0,7	2,3	1,4	16
0,3	7,1	26,3	.	1,1	1,9	1,0	1,6	2,2	17
1,5	11,2	20,3	.	0,8	2,9	2,3	3,7	1,6	18

**3 Index der Erzeugerpreise gewerblicher Produkte \*) (Inlandsabsatz) nach  
Hauptgruppen (Endverwendungskategorien) und Güterabteilungen  
Deutschland  
1995 = 100**

Nr. der Klassifi- kation <sup>1)</sup>	Hauptgruppe Güterabteilung	1997	1998	1999
<b>Erzeugnisse der</b>				
	<b>Vorleistungsgüterproduzenten .....</b>	98,1	96,6	94,9
	<b>Investitionsgüterproduzenten .....</b>	101,8	102,7	103,0
	<b>Gebrauchsgüterproduzenten .....</b>	101,4	101,7	102,2
	<b>Verbrauchsgüterproduzenten .....</b>	102,1	102,5	101,5
10	Kohle und Torf .....	.	.	.
11	Erdöl und Erdgas; Dienstleistungen bei der Gewinnung von Erdöl und Erdgas .....	125,6	118,5	114,3
12	Uran- und Thoriumerze .....	-	-	-
13	Erze .....	-	-	-
14	Steine und Erden, sonstige Bergbauerzeugnisse .....	99,4	97,7	97,3
15	Erzeugnisse des Ernährungsgewerbes .....	103,0	102,6	99,8
16	Tabakerzeugnisse .....	103,4	104,6	106,1
17	Textilien .....	100,2	100,2	99,2
18	Bekleidung .....	100,7	101,5	101,8
19	Leder und Lederwaren .....	102,4	102,7	102,5
20	Holz und Holzwaren, Kork und Korkwaren, Flecht- und Korbmacherwaren (ohne Möbel) .....	97,8	98,8	97,6
21	Papier .....	92,1	93,5	92,4
22	Verlags- und Druckerzeugnisse, bespielte Ton-, Bild- und Datenträger .....	102,1	102,2	102,0
23	Kokereierzeugnisse, Mineralölerzeugnisse, Spalt- und Brutstoffe .....	110,4	100,3	111,0
24	Chemische Erzeugnisse .....	97,6	97,0	95,5
25	Gummi- und Kunststoffwaren .....	98,7	98,5	98,0
26	Glas, Keramik, bearbeitete Steine und Erden .....	98,9	98,2	97,9
27	Eisen- und Stahlerzeugnisse; NE-Metalle und -erzeug- nisse .....	96,6	98,0	93,1
28	Metallerzeugnisse .....	101,1	101,8	102,2
29	Maschinen .....	102,6	103,3	104,1
30	Büromaschinen, Datenverarbeitungsgeräte und -ein- richtungen .....	92,5	87,8	81,5
31	Geräte der Elektrizitätserzeugung und -verteilung u.ä. ....	99,7	99,7	99,6
32	Nachrichtentechnik, Rundfunk- und Fernsehgeräte sowie elektronische Bauelemente .....	98,5	97,7	94,5
33	Medizin-, meß-, steuerungs-, regelungstechnische und optische Erzeugnisse; Uhren .....	103,0	103,8	104,7
34	Kraftwagen und Kraftwagenteile .....	101,6	102,6	103,3
35	Sonstige Fahrzeuge .....	100,5	100,9	101,3
36	Möbel, Schmuck, Musikinstrumente, Sportgeräte, Spielwaren und sonstige Erzeugnisse .....	102,7	104,0	105,4
37	Sekundärrohstoffe .....	-	-	-
40	Energie .....	97,7	95,9	90,7
41	Erzeugnisse und Dienstleistungen der Wasserversor- gung .....	109,5	112,4	113,8
45	Fertigteilbau .....	-	-	-

\*) Erzeugerpreise siehe Fachserie 17, Reihe 2.

1) In Anlehnung an das Systematische Güterverzeichnis für  
Produktionsstatistiken, Ausgabe 1995.



**Wert der zum Absatz bestimmten Produktion  
nach Güterklassen und Güterabteilungen**

**Deutschland**

4 Wert der zum Absatz bestimmten Produktion nach Güterklassen und Güterabteilungen  
Deutschland

Güter- klasse abteilung	Bezeichnung	1997	1998	1999	1999 Anzahl
		1000 DM			Unternehmen
1	2	3	4	5	6
10	Kohle und Torf	9 217 200	7 875 086	7 189 352	34
1010	Steinkohle und Steinkohlenbriketts	3 417 584	2 616 304	2 336 150	.
1020	Braunkohle und Braunkohlenbriketts	5 225 670	4 724 954	4 325 887	.
1030	Torf	377 256	397 339	403 324	32
1099	Veredlung von Erzeugnissen dieser Güterabteilung	196 691	136 488	123 991	3
11	Erdöl und Erdgas; Dienstleistungen bei der Gewinnung von Erdöl und Erdgas	3 535 692	2 931 974	2 628 265	8
1110	Erdöl und Erdgas	.	.	.	2
1120	Dienstleistungen bei der Gewinnung von Erdöl und Erdgas	.	.	.	6
12	Uran- und Thoriumerze	-	-	-	-
13	Erze	.	.	.	1
1310	Eisenerze	-	-	-	-
1320	NE-Metallerze (ohne Uran- und Thoriumerze)	.	.	.	-
1399	Veredlung von Erzeugnissen dieser Güterabteilung	.	.	.	1
14	Steine und Erden, sonstige Bergbauerzeugnisse	7 300 193	7 009 667	7 492 275	981
1411	Naturwerksteine	71 005	68 036	68 938	40
1412	Kalk-, Dolomit-, Gipsstein, Anhydrit, Kreide und Dolomit	617 124	583 170	562 025	81
1413	Tonschiefer	10 341	.	5 352	4
1421	Kies und Sand; gebrochene Natursteine	5 088 802	4 840 401	5 187 736	849
1422	Ton und Kaolin	353 538	374 644	386 538	33
1430	Chemische und Düngemittelminerale	363 473	379 338	368 173	19
1440	Salz und Natriumchlorid; Meerwasser	595 549	549 974	710 849	9
1450	Steine und Erden, a.n.g.; sonstige Bergbauerzeugnisse	180 984	194 499	175 029	21
1499	Veredlung von Erzeugnissen dieser Güterabteilung	19 378	.	27 635	7
15	Erzeugnisse des Ernährungsgewerbes	188 193 744	187 312 641	187 896 728	5 641
1511	Fleisch (ohne Geflügel)	11 857 267	11 275 835	11 954 286	625
1512	Geflügel	2 292 122	2 351 750	2 471 168	103
1513	Verarbeitetes Fleisch	18 984 824	18 259 891	18 111 016	1 160
1520	Fischerzeugnisse u.a. Meeresfrüchte	2 602 822	2 637 295	2 757 128	135
1531	Kartoffeln und Kartoffelerzeugnisse	1 375 370	1 459 707	1 507 501	73
1532	Frucht- und Gemüsesäfte	3 097 360	3 048 680	3 334 138	151
1533	Verarbeitetes Obst und Gemüse	4 965 397	4 713 534	5 095 363	231
1541	Öle und Fette, roh; Nebenprodukte	2 718 307	2 744 508	2 218 903	37
1542	Öle und Fette, raffiniert; Nebenprodukte	2 262 182	2 617 038	2 423 057	30
1543	Margarine u.ä. Nahrungsfette	2 250 059	2 362 253	1 911 139	13
1551	Milch und Milcherzeugnisse (ohne Speiseeis)	30 037 198	30 238 408	29 752 031	219
1552	Speiseeis	1 709 774	1 749 111	1 809 546	37
1561	Mahl- und Schälmlühlenerzeugnisse	3 989 223	3 893 856	3 909 348	132
1562	Stärke und Stärkeerzeugnisse	2 051 138	1 909 414	1 833 520	30
1571	Futtermittel für Nutztiere	5 194 231	4 851 060	4 661 440	167
1572	Futtermittel für sonstige Tiere	2 662 081	2 727 060	2 871 089	83
1581	Backwaren (ohne Dauerbackwaren)	14 423 683	14 976 030	15 703 787	2 327
1582	Dauerbackwaren	5 708 107	5 629 875	5 559 754	361
1583	Zucker	5 714 778	5 607 855	6 144 697	19
1584	Süßwaren (ohne Dauerbackwaren)	12 328 960	11 820 733	11 490 912	219
1585	Teigwaren	1 041 577	972 966	904 028	70
1586	Kaffee und Tee, Kaffee-Ersatz	7 145 805	7 720 955	6 453 115	53
1587	Würzen und Soßen	3 853 660	3 938 729	4 099 327	135
1588	Homogenisierte Lebensmittelzubereitungen und diätetische Lebensmittel	1 790 514	1 906 289	1 822 882	37
1589	Sonstige Nahrungsmittel (ohne Getränke)	6 445 160	6 731 603	6 989 386	296
1591	Spirituosen	2 389 470	2 309 448	2 087 793	107
1592	Ethylalkohol	213 498	129 644	159 111	23
1593	Wein; Weintrub, Weinstein	1 646 223	1 585 553	1 871 669	44
1594	Andere gegorene Getränke	194 108	181 652	182 165	60
1595	Wermutwein und andere aromatisierte Weine	91 687	.	.	14
1596	Bier	14 392 065	13 918 386	14 062 450	409
1597	Malz	992 282	950 351	956 417	42
1598	Mineralwasser, Erfrischungsgetränke u.a. nicht alkoholhaltige Getränke	11 551 085	11 756 479	12 544 524	492
1599	Veredlung von Erzeugnissen dieser Güterabteilung	221 728	.	.	24

4 Wert der zum Absatz bestimmten Produktion nach Güterklassen und Güterabteilungen  
Deutschland

Güter- klasse abteilung	Bezeichnung	1997	1998	1999	1999 Anzahl
		1000 DM			Unternehmen
1	2	3	4	5	6
16	Tabakerzeugnisse (einschließlich Veredlung)	7 210 738	7 697 122	8 750 443	22
1600	Tabakerzeugnisse	.	.	.	21
1699	Veredlung von Erzeugnissen dieser Güterabteilung	.	.	.	1
17	Textilien	26 978 196	27 164 646	25 027 477	1 353
1710	Textile Spinnstoffe und Garne	3 628 039	3 367 315	2 657 709	113
1720	Gewebe	6 292 042	6 456 271	5 561 002	209
1730	Textilveredlung	2 994 491	2 894 299	2 607 429	185
1740	Konfektionierte Textilwaren (ohne Bekleidung)	3 299 932	3 387 447	3 370 248	425
1751	Teppiche und Fußbodenbeläge	2 287 347	2 279 289	2 138 383	63
1752	Seilerwaren	161 300	168 595	172 464	34
1753	Vliesstoffe, auch getränkt, bestrichen, überzogen oder mit Lagen versehen	1 576 314	1 786 368	1 834 044	54
1754	Textilerzeugnisse, a.n.g.	3 536 191	3 747 645	3 720 222	258
1760	Gewirke und Gestricke	1 338 930	1 338 346	1 337 790	85
1771	Strumpfwaren	931 514	888 205	902 962	45
1772	Pullover, Strickjacken, Westen u.ä. Waren (einschl. Unterziehpullis), gewirkt oder gestrickt	932 096	790 867	725 223	148
18	Bekleidung	8 576 025	8 222 137	7 156 685	693
1810	Lederbekleidung	79 207	68 183	58 604	22
1821	Arbeits- und Berufsbekleidung	226 186	228 683	258 627	53
1822	Oberbekleidung (ohne Arbeits- und Berufsbekleidung)	4 792 134	4 596 686	3 968 685	353
1823	Wäsche	2 444 732	2 396 019	2 034 666	276
1824	Bekleidung und Bekleidungszubehör, a.n.g.	948 415	850 385	754 932	202
1830	Pelze und Pelzwaren	40 962	39 943	37 509	19
1899	Veredlung von Erzeugnissen dieser Güterabteilung	43 389	42 237	43 662	23
19	Leder und Lederwaren	4 044 853	4 034 242	4 041 488	307
1910	Leder	778 955	849 828	836 401	30
1920	Lederwaren (ohne Schuhe)	930 151	799 761	895 919	124
1930	Schuhe	2 279 620	2 318 762	2 278 491	153
1999	Veredlung von Erzeugnissen dieser Güterabteilung	56 128	65 890	90 676	9
20	Holz und Holzwaren, Kork und Korkwaren, Flecht- und Korbmacherwaren (ohne Möbel)	27 977 906	28 908 895	29 358 846	2 236
2010	Holz, gesägt, auch gehobelt oder imprägniert	6 506 448	6 580 415	6 694 448	886
2020	Sperrholz, Span- u.ä. Platten, Faserplatten; Furnierblätter; verdichtetes Holz	5 958 258	6 449 548	6 439 376	128
2030	Bautischler- und Zimmermannsarbeiten, aus Holz	11 599 709	12 014 963	12 188 637	1 022
2040	Verpackungsmittel, Lagerbehälter und Ladungsträger, aus Holz	1 007 404	1 076 334	1 068 696	197
2051	Andere Holzwaren	2 295 933	2 264 759	2 315 712	281
2052	Kork-, Flecht- und Korbmacherwaren	42 893	42 647	33 912	14
2099	Veredlung von Erzeugnissen dieser Güterabteilung	567 260	460 229	618 066	60
21	Papier	44 831 872	46 130 622	46 169 620	1 025
2111	Holzstoff und Zellstoff	427 591	436 574	412 076	11
2112	Papier, Karton und Pappe	21 252 536	22 359 168	22 380 580	228
2121	Wellpapier und -pappe, Verpackungsmittel aus Papier, Karton und Pappe	12 260 713	12 777 495	13 119 537	474
2122	Haushalts-, Hygiene- und Toilettenartikel aus Papier, Pappe und Zellstoff	4 826 254	4 483 682	4 559 308	50
2123	Schreibwaren und Bürobedarf aus Papier, Karton oder Pappe	1 273 313	1 305 504	1 232 041	86
2124	Tapeten	895 850	832 304	753 330	21
2125	Andere Waren aus Papier, Karton und Pappe	3 800 786	3 776 491	3 565 340	288
2199	Veredlung von Erzeugnissen dieser Güterabteilung	94 828	159 404	147 408	14

4 Wert der zum Absatz bestimmten Produktion nach Güterklassen und Güterabteilungen  
Deutschland

Güter- klasse abteilung	Bezeichnung	1997	1998	1999	1999 Anzahl
		1000 DM			Unternehmen
1	2	3	4	5	6
22	Verlags- und Druckerzeugnisse, bespielte Ton-, Bild- und Datenträger	71 397 925	74 964 585	78 450 937	2 904
2211	Buch- und Musikverlagserzeugnisse	8 618 195	8 496 316	8 482 860	394
2212	Zeitungen u.a. periodische Druckschriften, mindestens viermal wöchentlich erscheinend	16 634 400	18 064 755	18 906 475	267
2213	Zeitungen u.a. periodische Druckschriften, weniger als viermal wöchentlich erscheinend	12 436 428	13 083 670	13 579 719	581
2214	Bespielte Tonträger	259 906	353 074	462 959	39
2215	Sonstige Verlagserzeugnisse	487 681	466 938	535 767	126
2221	Druck von Zeitungen u.a. periodischen Druckschriften, mindestens viermal wöchentlich erscheinend (z.B. Tageszeitungen)	2 307 058	2 439 237	2 470 204	112
2222	Drucke, a.n.g.	26 004 752	27 413 179	28 861 406	1 768
2223	Druckweiterverarbeitung von Druckerzeugnissen	1 226 644	1 321 450	1 564 492	257
2224	Satzherstellung und Reproduktion	1 699 073	1 624 195	1 618 164	437
2225	Sonstige Dienstleistungen des Druckgewerbes	371 496	399 151	422 487	121
2231	Vervielfältigung von bespielten Tonträgern	916 774	892 160	891 885	16
2232	Vervielfältigung von bespielten Bildträgern	100 305	102 965	290 761	18
2233	Vervielfältigung von bespielten Datenträgern	335 214	307 497	363 757	17
23	Kokereierzeugnisse, Mineralölerzeugnisse, Spalt- und Brutstoffe	22 611 847	20 367 417	22 310 657	83
2310	Kokereierzeugnisse	2 469 738	2 257 644	1 596 515	.
2320	Mineralölerzeugnisse	19 702 095	17 693 922	20 283 482	80
2330	Spalt- und Brutstoffe	.	.	.	2
2399	Veredlung von Erzeugnissen dieser Güterabteilung	.	.	.	1
24	Chemische Erzeugnisse	175 869 490	176 195 513	177 399 946	1 621
2411	Industriegase	1 653 100	1 778 736	1 700 423	33
2412	Farbstoffe und Pigmente	7 300 904	6 933 337	6 738 148	91
2413	Sonstige anorganische Grundstoffe und Chemikalien	7 712 952	7 581 511	7 467 043	171
2414	Sonstige organische Grundstoffe und Chemikalien	27 621 846	26 689 389	26 174 207	165
2415	Düngemittel und Stickstoffverbindungen	3 240 351	3 060 295	2 909 690	50
2416	Kunststoffe, in Primärformen	29 869 195	29 822 398	30 555 453	212
2417	Synthetischer Kautschuk, in Primärformen	1 048 079	1 148 653	1 270 241	20
2420	Schädlingsbekämpfungs- und Pflanzenschutzmittel	3 683 693	4 166 663	3 783 597	64
2430	Anstrichmittel, Druckfarben und Kitten	14 046 815	14 363 135	15 075 853	360
2441	Pharmazeutische Grundstoffe	3 921 887	4 162 409	4 416 712	72
2442	Pharmazeutische Spezialitäten und sonstige pharmazeutische Erzeugnisse	30 072 290	30 678 191	31 439 358	298
2451	Seifen-, Reinigungs- und Poliermittel	7 837 718	7 586 917	8 069 015	260
2452	Duftstoffe und Körperpflegemittel	7 783 446	7 789 151	7 333 476	175
2461	Pyrotechnische Erzeugnisse	753 636	691 213	1 007 489	16
2462	Klebstoffe und Gelatine	2 234 788	2 284 142	2 370 829	102
2463	Etherische Öle	.	.	.	48
2464	Fotochemische Erzeugnisse	2 905 258	2 904 999	2 944 317	19
2465	Unbespielte Ton-, Bild- und Datenträger	.	.	.	9
2466	Chemische Erzeugnisse, a.n.g.	13 767 795	14 030 255	14 701 233	359
2470	Chemiefasern	5 979 537	5 939 705	5 194 458	46
2499	Veredlung von Erzeugnissen dieser Güterabteilung	1 893 462	1 914 385	1 740 199	51
25	Gummi- und Kunststoffwaren	77 764 077	81 334 856	82 843 752	3 531
2511	Bereifungen, neu, aus Kautschuk	5 606 223	5 802 003	6 167 813	13
2512	Bereifungen, runderneuert	330 438	318 511	326 426	22
2513	Andere Gummiwaren (ohne Bereifungen)	9 814 667	10 452 065	10 626 128	312
2521	Platten, Rohre, Folien, Schläuche und Profile, aus Kunststoffen	21 370 814	21 687 456	21 646 474	676
2522	Verpackungsmittel aus Kunststoffen	8 283 509	8 474 525	8 502 132	601
2523	Baubedarfsartikel aus Kunststoffen	10 405 073	10 290 423	10 210 070	889
2524	Andere Kunststoffwaren	20 655 067	22 868 724	23 791 746	1 563
2599	Veredlung von Erzeugnissen dieser Güterabteilung	1 298 286	1 441 149	1 572 962	195

4 Wert der zum Absatz bestimmten Produktion nach Güterklassen und Güterabteilungen  
Deutschland

Güter- klasse abteilung	Bezeichnung	1997	1998	1999	1999 Anzahl
		1000 DM			Unternehmen
1	2	3	4	5	6
26	Glas, Keramik, bearbeitete Steine und Erden	58 828 348	58 628 403	59 431 089	2 628
2611	Flachglas (ohne veredeltes und bearbeitetes Flachglas)	1 168 031	1 234 914	1 316 476	27
2612	Veredeltes und bearbeitetes Flachglas	4 525 025	4 794 869	4 967 688	213
2613	Hohlglas	4 190 032	4 091 767	4 076 520	79
2614	Glasfasern	1 309 413	1 319 832	1 324 077	32
2615	Sonstiges Glas (einschl. technischer Glaswaren)	2 200 721	2 246 609	2 209 665	100
2621	Haushaltswaren und Ziergegenstände, aus Keramik	1 488 001	1 370 749	1 343 125	73
2622	Keramische Installationsgegenstände zu sanitären Zwecken	471 414	480 676	494 317	9
2623	Elektrische Isolatoren und Isolierteile, aus keramischen Stoffen	431 011	417 351	408 987	17
2624	Anderer keramische Waren für technische Zwecke	612 264	696 599	686 526	31
2625	Anderer keramische Waren, a.n.g.	3 135 058	500 676	473 044	44
2626	Feuerfeste keramische Werkstoffe	2 061 296	2 089 680	1 933 899	77
2630	Keramische Wand-, Bodenfliesen und -platten	1 115 733	1 158 289	1 155 500	36
2640	Ziegel und andere Baukeramik	3 135 058	3 079 288	3 145 709	168
2651	Zement	4 344 033	4 413 537	4 670 567	40
2652	Kalk	820 556	791 922	804 948	35
2653	Gips, aus gebranntem Gips oder aus Calciumsulfat	631 764	581 727	564 829	21
2661	Betonzeugnisse, vorgefertigte Bauelemente und Gebäude aus Zement, Beton oder Kunststein	11 506 508	11 058 823	11 333 167	776
2662	Gipszeugnisse für den Bau	648 129	803 596	844 650	17
2663	Frischbeton (Transportbeton)	6 387 073	5 959 622	6 054 149	544
2664	Mörtel	2 775 652	2 751 127	2 694 408	228
2665	Faserzementwaren	565 944	612 625	513 780	33
2666	Anderer Beton-, Zement- und Gipswaren	805 235	864 373	979 289	78
2670	Natursteinerzeugnisse, a.n.g.	1 123 660	1 153 267	1 078 289	193
2681	Mühl-, Mahl-, Poliersteine und Schleifkörper	1 448 967	1 554 502	1 530 958	64
2682	Mineralerzeugnisse, a.n.g.	4 106 690	4 026 143	4 186 469	175
2699	Veredlung von Erzeugnissen dieser Güterabteilung		575 838	640 053	67
27	Eisen- und Stahlerzeugnisse; NE-Metalle und -erzeugnisse	91 491 042	95 761 024	88 295 208	1 266
2710	Roheisen und Stahl (EGKS), Ferrolegierungen (EGKS)	32 558 398	34 094 530	29 213 773	89
2721	Rohre, Rohrform-, Rohrverschluß- und Rohrverbindungsstücke, aus Gußeisen	798 266	752 001	626 241	16
2722	Stahlrohre, Rohrform-, Rohrverschluß- und Rohrverbindungsstücke, aus Eisen oder Stahl	7 609 102	8 009 331	6 232 445	227
2731	Blankstahl	1 272 353	1 388 637	1 229 479	41
2732	Kaltband mit einer Breite von weniger als 500 mm	4 322 939	4 601 379	4 523 739	54
2733	Kaltprofile	760 956	815 359	824 223	39
2734	Draht	1 756 388	1 816 170	1 681 094	77
2735	Ferrolegierungen (nicht EGKS) u.a.	1 208 761	1 291 380	1 244 697	46
2741	Eisen- und Stahlerzeugnisse, a.n.g.	3 081 681	3 543 310	3 714 110	29
2742	Edelmetalle und Halbzeug daraus	13 175 627	13 896 921	13 900 137	144
2743	Blei, Zink und Zinn und Halbzeug daraus	2 070 876	1 970 545	2 098 211	68
2744	Kupfer und Halbzeug daraus	9 488 663	8 803 779	8 597 666	99
2745	Sonstige NE-Metalle, Halbzeug und Waren daraus	1 329 201	1 350 525	1 408 685	58
2751	Erzeugnisse der Eisengießereien	5 744 294	6 316 627	6 155 092	216
2752	Erzeugnisse der Stahlgießereien	1 351 830	1 414 420	1 212 980	50
2753	Erzeugnisse der Leichtmetallgießereien	4 103 626	4 774 666	4 747 010	242
2754	Erzeugnisse der Buntmetallgießereien	858 080	921 443	885 626	126
28	Metallerzeugnisse	113 394 647	119 244 570	121 574 164	7 672
2811	Stahl- und Leichtmetallbaukonstruktionen	19 306 430	20 309 021	21 118 927	2 159
2812	Ausbauelemente aus Stahl und Aluminium	5 603 004	5 699 311	5 723 637	833
2821	Tanks, Sammelbehälter u.ä. Behälter, aus Eisen oder Stahl sowie aus Aluminium	2 529 551	2 525 806	2 339 029	309
2822	Heizkörper für Zentralheizungen; Zentralheizungskessel	3 513 897	3 347 543		78
2830	Dampfkessel (Dampferzeuger) (ohne Zentralheizungskessel); Kernreaktoren, Teile dafür	6 910 286	6 928 625	7 031 589	295

4 Wert der zum Absatz bestimmten Produktion nach Güterklassen und Güterabteilungen  
Deutschland

Güter- klasse abteilung	Bezeichnung	1997	1998	1999	1999 Anzahl
		1000 DM			Unternehmen
1	2	3	4	5	6
2840	Schmiede-, Preß-, Zieh- und Stanzteile, gewalzte Ringe und pulvermetallurgische Erzeugnisse	14 348 165	16 338 521	17 239 749	865
2851	Oberflächenveredlung und Wärmebehandlung	5 609 250	6 209 164	6 582 396	752
2852	Mechanik, a.n.g.	3 250 897	3 866 704	4 467 111	586
2861	Schneidwaren und Bestecke	1 277 515	1 281 843	.	66
2862	Werkzeuge	9 179 594	9 886 678	9 990 181	887
2863	Schlösser und Beschläge	9 810 657	10 215 946	10 494 796	304
2871	Behälter aus Eisen oder Stahl	1 285 644	1 215 665	1 186 618	105
2872	Verpackungen und Verschlüsse, aus Eisen, Stahl oder NE-Metall	4 512 661	4 423 734	4 320 567	88
2873	Drahtwaren	3 554 277	3 313 743	3 415 322	239
2874	Schrauben, Niete, Ketten, Federn	7 218 463	7 668 439	7 564 955	439
2875	Eisen-, Blech- und Metallwaren, a.n.g.	12 552 510	12 926 861	12 672 574	1 060
2899	Veredlung von Erzeugnissen dieser Güterabteilung (ohne Schmiede-, Preß-, Zieh- und Stanzteile, Oberflächenveredlung, Wärmebehandlung und Mechanik, a.n.g.)	2 931 846	3 086 964	3 114 705	583
29	Maschinen	227 718 724	241 644 891	239 408 973	7 411
2911	Verbrennungsmotoren und Turbinen	6 421 537	6 875 618	6 737 480	72
2912	Pumpen und Kompressoren	14 432 539	15 504 498	15 455 763	536
2913	Armaturen	12 975 310	13 363 882	13 113 767	472
2914	Lager, Getriebe, Zahnräder und Antriebs Elemente	14 733 861	15 738 120	15 384 649	434
2921	Öfen und Brenner, Teile dafür	3 023 499	3 776 470	2 789 283	162
2922	Hebezeuge und Fördermittel	17 715 736	18 229 121	19 012 130	926
2923	Kälte- und lufttechnische Erzeugnisse für gewerbliche Zwecke	12 929 689	14 132 287	15 118 872	627
2924	Maschinen für unspezifische Verwendung, a.n.g.	21 826 125	22 720 160	22 580 616	1 109
2931	Einachsschlepper, Acker- und Forstschlepper, andere Zugmaschinen	2 796 286	3 013 505	3 191 884	41
2932	Sonstige Maschinen für die Land- und Forstwirtschaft, Teile dafür	5 879 029	6 144 954	5 503 522	266
2940	Werkzeugmaschinen, Teile dafür	25 633 348	28 131 317	29 548 107	1 275
2951	Maschinen für die Metallherzeugung, Walzwerkseinrichtungen, Gießmaschinen	2 528 094	2 655 960	2 803 381	151
2952	Bergwerks-, Bau- und Baustoffmaschinen, Teile dafür	10 009 477	10 977 597	10 521 400	394
2953	Maschinen für das Ernährungsgewerbe und die Tabakverarbeitung, Teile dafür	5 503 309	5 341 877	5 283 301	337
2954	Maschinen für das Textil-, Bekleidungs- und Ledergewerbe, Teile und Zubehör dafür	9 788 733	10 087 366	8 178 579	314
2955	Maschinen für das Papiergewerbe	4 121 022	4 309 826	3 870 278	179
2956	Maschinen für das Druckgewerbe und für sonstige bestimmte Wirtschaftszweige, a.n.g.	37 600 739	40 546 434	40 654 661	2 368
2960	Waffen und Munition, Teile dafür	378 537	333 596	409 988	22
2971	Elektrische Haushaltsgeräte, Teile dafür	16 376 263	16 816 294	16 586 579	193
2972	Nichtelektrische Heiz-, Koch-, Heißwasser-, Heißluft- u.ä. Geräte für den Haushalt, Teile dafür	2 510 765	2 260 479	2 110 097	77
2999	Veredlung von Erzeugnissen dieser Güterabteilung	534 826	685 540	554 635	212
30	Büromaschinen, Datenverarbeitungsgeräte und -einrichtungen	17 695 861	21 035 996	21 153 642	261
3001	Büromaschinen	2 313 686	.	.	69
3002	Datenverarbeitungsgeräte und -einrichtungen	15 370 365	18 843 994	19 233 046	200
3099	Veredlung von Erzeugnissen dieser Güterabteilung	11 811	.	.	4
31	Geräte der Elektrizitätserzeugung und -verteilung u.ä.	86 704 564	92 202 690	94 913 052	2 560
3110	Elektromotoren, Generatoren, Transformatoren	16 731 821	18 156 249	18 719 585	601
3120	Elektrizitätsverteilungs- und -schalteinrichtungen	35 159 973	37 783 303	38 502 439	1 126
3130	Isolierte Elektrokabel, -leitungen und -drähte	6 599 706	6 192 783	5 988 161	163
3140	Akkumulatoren und Batterien	1 859 186	1 784 983	1 806 000	28
3150	Elektrische Lampen und Leuchten	7 251 962	7 604 513	7 643 136	360
3161	Elektrische Ausrüstungen für Motoren und Fahrzeuge, a.n.g.	11 200 812	12 556 741	13 683 039	146
3162	Sonstige elektrische Ausrüstungen, a.n.g.	7 708 756	7 903 860	8 249 440	559
3199	Veredlung von Erzeugnissen dieser Güterabteilung	192 348	220 258	321 252	49

4 Wert der zum Absatz bestimmten Produktion nach Güterklassen und Güterabteilungen  
Deutschland

Güter- klasse abteilung	Bezeichnung	1997	1998	1999	1999 Anzahl
		1000 DM			Unternehmen
1	2	3	4	5	6
32	Nachrichtentechnik, Rundfunk- und Fernsehgeräte sowie elektronische Bauelemente	38 534 262	40 524 285	45 287 378	662
3210	Elektronische Bauelemente	.	12 187 804	13 038 373	308
3220	Nachrichtentechnische Geräte und Einrichtungen	20 365 958	20 546 156	24 189 852	180
3230	Rundfunk- und Fernsehgeräte, phono- und videoteknische Geräte	7 281 462	7 634 524	7 853 563	224
3299	Veredlung von Erzeugnissen dieser Güterabteilung	.	155 802	205 591	17
33	Medizin-, meß-, steuerungs-, regelungstechnische und optische Erzeugnisse; Uhren	42 551 126	46 047 886	47 978 366	2 574
3310	Medizinische Geräte und orthopädische Vorrichtungen	14 826 811	16 261 531	15 954 767	1 179
3320	Meß-, Kontroll-, Navigations- u.ä. Instrumente und Vorrichtungen	20 034 533	21 388 291	22 927 945	1 140
3330	Industrielle Prozeßsteuerungsanlagen	1 644 380	1 856 552	2 167 542	103
3340	Optische und fotografische Geräte	4 986 267	5 451 021	5 847 745	181
3350	Uhren	993 724	1 025 877	966 942	99
3399	Veredlung von Erzeugnissen dieser Güterabteilung	85 412	64 615	113 425	23
34	Kraftwagen und Kraftwagenteile	258 333 361	304 215 843	320 129 371	1 249
3410	Kraftwagen und Kraftwagenmotoren	179 929 109	209 848 795	218 463 870	81
3420	Karosserien, Aufbauten und Anhänger	8 586 686	10 682 164	10 414 190	405
3430	Teile und Zubehör für Kraftwagen und Kraftwagenmotoren	68 979 166	82 552 809	90 083 808	825
3499	Veredlung von Erzeugnissen dieser Güterabteilung	838 399	1 132 075	1 167 504	42
35	Sonstige Fahrzeuge	28 607 626	30 805 061	33 288 924	427
3511	Schiffe (ohne Boote und Yachten)	6 725 344	5 845 349	5 270 124	95
3512	Boote und Yachten	401 528	398 508	451 872	27
3520	Schienefahrzeuge	5 715 536	5 906 733	6 784 034	100
3530	Luft- und Raumfahrzeuge	12 867 491	15 637 193	17 572 466	84
3541	Krafträder	1 014 340	.	.	19
3542	Fahrräder, Teile und Zubehör	1 064 548	1 108 545	1 167 239	50
3543	Behindertenfahrzeuge	395 048	379 021	376 101	26
3550	Fahrzeuge, a.n.g.	380 045	407 311	388 228	36
3599	Veredlung von Erzeugnissen dieser Güterabteilung	43 746	.	.	5
36	Möbel, Schmuck, Musikinstrumente, Sportgeräte, Spielwaren und sonstige Erzeugnisse	49 059 734	51 365 232	50 904 474	2 534
3611	Sitzmöbel	10 890 400	11 819 152	12 023 700	479
3612	Büro- und Ladenmöbel	4 814 153	5 360 704	5 581 540	446
3613	Holzmöbel für Küchen	6 747 860	6 919 985	7 011 848	214
3614	Sonstige Möbel	14 341 431	14 720 884	14 130 836	999
3615	Matratzen	1 459 240	1 512 734	1 514 769	85
3621	Münzen	15 200	13 775	57 968	7
3622	Schmuck, Gold- und Silberschmiedeerzeugnisse (ohne Phantasieschmuck)	1 547 607	1 531 982	1 546 532	124
3630	Musikinstrumente	614 876	641 182	650 675	80
3640	Sportgeräte	849 922	842 815	814 664	86
3650	Spielwaren	2 432 642	2 312 439	2 378 594	164
3661	Phantasieschmuck	138 943	133 399	107 293	33
3662	Besen und Bürsten	959 135	1 253 485	931 387	81
3663	Sonstige Erzeugnisse, a.n.g.	4 156 646	4 124 276	3 984 967	328
3699	Veredlung von Erzeugnissen dieser Güterabteilung	91 681	178 419	169 701	27
37	Sekundärrohstoffe	1 869 313	1 955 742	2 083 939	164
3710	Metallische Sekundärrohstoffe	1 402 263	1 437 585	1 548 752	63
3720	Nichtmetallische Sekundärrohstoffe	467 050	518 157	535 186	123
40	Energie	-	-	-	-
4010	Erzeugnisse und Dienstleistungen der Elektrizitätsversorgung	-	-	-	-
4020	Erzeugnisse und Dienstleistungen der Gasversorgung	-	-	-	-
4030	Fernwärme und Dienstleistungen der Fernwärmeversorgung (einschl. der Versorgung mit Energie in kalter Form)	-	-	-	-
41	Erzeugnisse und Dienstleistungen der Wasserversorgung	-	-	-	-
45	Fertigteilebau	90 666	47 431	148 829	17





# **Produktion nach Güterarten**

**Deutschland**

## 5 Produktion nach Güterarten - Deutschland

Melde-Nr.	Bezeichnung	Einheit	1997	1998	1999	1999 Anzahl Unternehmen
1	2	3	4	5	6	7
Kohle und Torf						
Steinkohle, nicht agglomeriert (verwertbare Förderung)						
1010 11 300	- Anthrazit (EGKS)	1000 t	* 46 792	41 642	39 523	.
		TJ	* 1 392 564	1 237 391	1 174 430	.
	darunter zum Absatz bestimmt	1000 t	40 619	35 302	35 025	.
		TJ	1 208 857	1 048 988	1 040 781	.
		1000 DM	3 317 600	.	.	.
1010 11 500	- Bitumenhaltige Steinkohle (EGKS)	1000 t	* -	-	-	-
		TJ	* -	-	-	-
	darunter zum Absatz bestimmt	1000 t	-	-	-	-
		TJ	-	-	-	-
		1000 DM	-	-	-	-
1010 11 600	- Andere Steinkohle (EGKS)	1000 t	* -	-	-	-
		TJ	* -	-	-	-
	darunter zum Absatz bestimmt	1000 t	-	-	-	-
		TJ	-	-	-	-
		1000 DM	-	-	-	-
1010 11 700	- Steinkohlenstaub (z.B. für Kohlenfeuerung, als Füllstoff für Kunststoffe); andere Brennstoffe auf Kohlenbasis (z.B. Gemische aus Kohlenstaub, Mineralöl und organischen Brennstoffen)	1000 t	* -	-	-	-
		TJ	* -	-	-	-
	darunter zum Absatz bestimmt	1000 t	-	-	-	-
		TJ	-	-	-	-
		1000 DM	-	-	-	-
1010 12 000	Steinkohlenbriketts u.ä. aus Steinkohle gewonnene feste Brennstoffe (EGKS)	1000 t	* 322	.	.	.
		TJ	* 10 111	.	.	.
	darunter zum Absatz bestimmt	1000 t	322	.	.	.
		TJ	10 111	.	.	.
		1000 DM	99 984	.	.	.
Braunkohle						
- nicht agglomeriert (EGKS)						
1020 10 330	-- Braunkohle, roh	1000 t	* 177 099	165 977	161 228	.
		TJ	* 1 501 979	1 457 817	1 417 478	.
	darunter zum Absatz bestimmt	1000 t	154 646	148 700	146 288	.
		TJ	1 311 552	1 306 459	1 287 017	.
		1000 DM	4 460 623	4 210 134	3 876 659	.
1020 10 350	-- Braunkohlenstaub und Trockenkohle	1000 t	* 3 229	3 070	2 977	.
		TJ	* 69 323	64 866	62 713	.
	darunter zum Absatz bestimmt	1000 t	3 229	3 070	2 977	.
		TJ	69 323	64 866	62 713	.
		1000 DM	208 131	197 733	176 745	.
1020 10 530	- agglomeriert (EGKS) -- Braunkohlenbriketts	1000 t	* 3 546	2 345	2 072	.
		TJ	* 69 047	45 585	40 280	.
	darunter zum Absatz bestimmt	1000 t	3 546	2 345	2 072	.
		TJ	69 047	45 585	40 280	.
		1000 DM	556 916	317 087	272 483	.
1020 10 550	-- Braunkohlengranulat	1000 t	* -	-	-	-
		TJ	* -	-	-	-
	darunter zum Absatz bestimmt	1000 t	-	-	-	-
		TJ	-	-	-	-
		1000 DM	-	-	-	-
Torf						
- Schwarztorf für gärtnerische Zwecke						
1030 10 310	-- ohne Nährstoffe, lose und in Säcken	m3	* 1 732 913	1 823 407	2 116 659	12
	darunter zum Absatz bestimmt	m3	1 732 913	1 823 407	2 116 659	12
		1000 DM	33 433	34 291	39 947	.
1030 10 353	-- mit Nährstoffen -- Torfmischdünger, Bodenverbesserer	m3	* .	.	.	-
	darunter zum Absatz bestimmt	m3	.	.	.	-
		1000 DM	.	.	.	-
1030 10 355	--- Substrate	m3	* 1 278 384	1 720 427	2 013 003	6
	darunter zum Absatz bestimmt	m3	1 278 384	1 720 427	2 013 003	6
		1000 DM	58 236	73 761	84 976	.
1030 10 357	--- Blumenerde	m3	* 2 835 648	3 163 349	3 260 755	16
	darunter zum Absatz bestimmt	m3	2 835 648	3 163 349	3 260 755	16
		1000 DM	146 825	160 738	168 670	.
1030 10 533	- Weißtorf für gärtnerische Zwecke -- ohne Nährstoffe -- in Ballen	m3	* 861 008	799 226	547 755	15
	darunter zum Absatz bestimmt	m3	861 008	799 226	547 755	15
		1000 DM	25 013	22 683	20 547	.
1030 10 535	--- lose und in Säcken	m3	* 677 115	642 419	564 904	15
	darunter zum Absatz bestimmt	m3	677 115	642 419	564 904	15
		1000 DM	21 277	19 427	17 585	.
1030 10 553	-- mit Nährstoffen -- Torfmischdünger	m3	* 289 673	295 993	222 260	7
	darunter zum Absatz bestimmt	m3	289 673	295 993	222 260	7
		1000 DM	13 674	12 375	7 834	.

## 5 Produktion nach Güterarten - Deutschland

Melde-Nr.	Bezeichnung	Einheit		1997	1998	1999	1999 Anzahl Unternehmen
1	2	3		4	5	6	7
1030 10 555	--- Substrate, in Ballen darunter zum Absatz bestimmt	m3 m3 1000 DM	*	259 936 259 936 12 344	213 621 213 621 9 815	227 749 227 749 10 706	8 8
1030 10 557	--- Substrate, lose und in Säcken darunter zum Absatz bestimmt	m3 m3 1000 DM	*	667 947 667 947 36 823	645 321 645 321 38 011	567 264 567 264 .	4 4
1030 10 590	-- Anderer Weißtorf (z.B. Pflanzenballen, gepreßte Anzuchtöpfe) darunter zum Absatz bestimmt	m3 m3 1000 DM	*	- - -	- - -	- - -	- -
1030 10 900	- Andere Torfprodukte (z.B. Torfbriketts, Industriertorf u.ä.) darunter zum Absatz bestimmt	t t 1000 DM	*	. . .	. . .	. . .	2 2
1099 00 000	Veredlung von Erzeugnissen dieser Güterabteilung  Erdöl und Erdgas; Dienstleistungen bei der Gewinnung von Erdöl und Erdgas	1000 DM		196 691	136 488	123 991	3
1110 10 000	Erdöl und Öl aus bituminösen Mineralien, roh  darunter zum Absatz bestimmt	1000 t TJ 1000 t TJ 1000 DM	* *	2 821 120 742 2 821 120 742 409 797	2 895 123 437 2 895 123 437 299 811	2 739 116 854 2 739 116 854 404 875	. . .
1110 20 300	Erdgas - verflüssigt darunter zum Absatz bestimmt	1000 MWh 1000 MWh 1000 DM	*	- - -	- - -	- - -	- -
1110 20 500	- in gasförmigem Zustand darunter zum Absatz bestimmt	1000 MWh 1000 MWh 1000 DM	*	197 323 197 323 2 875 209	192 706 192 706 2 350 519	206 025 206 025 1 895 651	. . .
1110 20 700	- Erdölgas darunter zum Absatz bestimmt	1000 MWh 1000 MWh 1000 DM	*	856 856 12 351	877 877 11 416	862 862 8 962	. .
1110 30 000	Verflüssigung und Rückumwandlung von Erdgas zu Transportzwecken	1000 DM		.	.	.	2
1110 40 000	Bituminöse oder ölhaltige Schiefer und Sande  darunter zum Absatz bestimmt	t TJ t TJ 1000 DM	* *	. . . . .	- - - - -	- - - - -	- -
1120 11 000	Dienstleistungen bei der Gewinnung von Erdöl und Erdgas  Mit der Gewinnung von Erdöl und Erdgas verbundene Bohrungen	1000 DM		.	.	.	3
1120 12 000	Installation, Reparatur, Instandhaltung und Abbau von Bohranlagen für die Gewinnung von Erdöl und Erdgas sowie damit verbundene Dienstleistungen	1000 DM		.	.	.	4
1200 10 000	Uran- und Thoriumerze  Uran- und Thoriumerze und deren Konzentrate  Erze  Eisenerze und ihre Konzentrate (ohne Schwefelkiesabbrände) - nicht agglomeriert (EGKS) darunter zum Absatz bestimmt	t 1000 DM		- -	- -	- -	- -
1310 10 300	- agglomeriert (EGKS) darunter zum Absatz bestimmt	t-eff. t-eff. 1000 DM	*	- - -	- - -	- - -	- -
1310 10 500	- agglomeriert (EGKS) darunter zum Absatz bestimmt	t-eff. t-eff. 1000 DM	*	- - -	- - -	- - -	- -
1320 11 000	NE-Metallerze (ohne Uran- und Thoriumerze) - Kupfererze u. i. Konzentrate darunter zum Absatz bestimmt	t-eff. t-eff. 1000 DM	*	- - -	- - -	- - -	- -
1320 12 000	- Nickelerze u. i. Konzentrate darunter zum Absatz bestimmt	t-eff. t-eff. 1000 DM	*	- - -	- - -	- - -	- -
1320 13 000	- Aluminiumerze u. i. Konzentrate darunter zum Absatz bestimmt	t-eff. t-eff. 1000 DM	*	- - -	- - -	- - -	- -
1320 14 000	- Edelmetallerze u. i. Konzentrate darunter zum Absatz bestimmt	t-eff. t-eff. 1000 DM	*	- - -	- - -	- - -	- -

5 Produktion nach Güterarten - Deutschland

Melde-Nr.	Bezeichnung	Einheit	1997	1998	1999	1999 Anzahl Unternehmen	
1	2	3	4	5	6	7	
1320 15 300	- Zinn-, Blei- und Zinkerze u. i. Konzentrate -- Zinnerze und ihre Konzentrate darunter zum Absatz bestimmt	t-eff. t-eff. 1000 DM	*	- - -	- - -	- - -	- - -
1320 15 500	-- Bleierze und ihre Konzentrate darunter zum Absatz bestimmt	t-eff. t-eff. 1000 DM	*	- - -	- - -	- - -	- - -
1320 15 700	-- Zinkerze und ihre Konzentrate darunter zum Absatz bestimmt	t-eff. t-eff. 1000 DM	*	- - -	- - -	- - -	- - -
1320 16 300	- Wolfram-, Mangan- und andere NE-Metallerze und ihre Konzentrate -- Wolframerze u. i. Konzentrate darunter zum Absatz bestimmt	t-eff. t-eff. 1000 DM	*	- - -	- - -	- - -	- - -
1320 16 500	-- Mangenerze und ihre Konzentrate (einschl. manganhaltiger Eisenerze und ihrer Konzentrate, mit einem Gehalt an Mangan von 20 GHT oder mehr, bezogen auf die Trockensubstanz (EGKS)) darunter zum Absatz bestimmt	t-eff. t-eff. 1000 DM	*	- - -	- - -	- - -	- - -
1320 16 900	-- Andere NE-Metallerze und ihre Konzentrate darunter zum Absatz bestimmt	t-eff. t-eff. 1000 DM	*	- - -	- - -	- - -	- - -
1399 00 000	Veredlung von Erzeugnissen dieser Güterabteilung	1000 DM	.	.	.	.	1
	Steine und Erden, sonstige Bergbauerzeugnisse						
	Marmor u.a. kalkhaltige Werksteine						
1411 11 330	- Marmor und Trevertin -- roh oder grob behauen darunter zum Absatz bestimmt	t t 1000 DM	*	29 083 8 234	25 730 5 476	20 203 4 346	7 6
1411 11 350	-- lediglich zerteilt, in Blöcken oder in Platten -- mit einer Dicke von 25 cm oder weniger darunter zum Absatz bestimmt	t t 1000 DM	*	4 083 4 083 4 757	7 111 7 111 5 852	7 454 7 454 6 343	7 7
1411 11 370	--- mit einer Dicke von mehr als 25 cm darunter zum Absatz bestimmt	t t 1000 DM	*	11 721 4 096	10 685 3 988	9 323	5 5
1411 11 530	- Ecaussine u.a. Werksteine aus Kalkstein; Alabaster -- roh oder behauen darunter zum Absatz bestimmt	t t 1000 DM	*	29 225	31 972	25 703	4 2
1411 11 550	-- lediglich zerteilt, in Blöcken oder in Platten -- mit einer Dicke von 25 cm oder weniger darunter zum Absatz bestimmt	t t 1000 DM	*	.	.	.	1 1
1411 11 570	--- mit einer Dicke von mehr als 25 cm darunter zum Absatz bestimmt	t t 1000 DM	*	-	-	-	-
	Granit, Sandstein u.a. Werksteine						
1411 12 330	- Granit -- roh oder grob behauen darunter zum Absatz bestimmt	t t 1000 DM	*	30 952 30 952 3 527	.	117 339 117 339 3 061	12 12
1411 12 350	-- lediglich zerteilt, in Blöcken oder in Platten -- mit einer Dicke von 25 cm oder weniger darunter zum Absatz bestimmt	t t 1000 DM	*	14 623 14 623 20 578	14 064 14 064 20 416	12 068 12 068 21 622	4 4
1411 12 370	--- mit einer Dicke von mehr als 25 cm darunter zum Absatz bestimmt	t t 1000 DM	*	.	.	-	-
1411 12 530	- Sandstein -- roh oder grob behauen darunter zum Absatz bestimmt	t t 1000 DM	*	17 158 17 158 10 633	18 017 18 017 9 849	16 888 16 888 10 737	7 7
1411 12 550	-- lediglich zerteilt, in Blöcken oder in Platten -- mit einer Dicke von 25 cm oder weniger darunter zum Absatz bestimmt	t t 1000 DM	*	.	.	.	3 3
1411 12 570	--- mit einer Dicke von mehr als 25 cm darunter zum Absatz bestimmt	t t 1000 DM	*	1 760	1 881	2 254	3 2
1411 12 900	- Andere Werksteine darunter zum Absatz bestimmt	t t 1000 DM	*	6 347 6 584	6 778 5 823	6 851 3 277	4 3

## 5 Produktion nach Güterarten - Deutschland

Melde-Nr.	Bezeichnung	Einheit	1997	1998	1999	1999 Anzahl Unternehmen
1	2	3	4	5	6	7
1412 10 300	Gipsstein, Anhydrit; Kalksteine als Hochofenzuschläge oder zum Herstellen von Kalk oder Zement - Gipsstein; Anhydrit darunter zum Absatz bestimmt	1000 t 1000 t 1000 DM	* 2 548 1 240 31 970	2 459 1 094 26 847	2 259 1 132 25 648	18 15
1412 10 530	- Kalksteinzuschlag, gebrochen oder zum Herstellen von Kalk oder Zement - - Kalksteinzuschlag, gebrochen darunter zum Absatz bestimmt	1000 t 1000 t 1000 DM	* 59 816 15 114 216 176	60 109 14 165 192 862	61 813 15 094 188 994	52 35
1412 10 550	- - Kalksteinzuschlag, Mehl darunter zum Absatz bestimmt	1000 t 1000 t 1000 DM	* 12 325 7 758 243 383	11 569 7 429 218 400	11 307 7 361 216 348	45 44
1412 20 100	Kreide, Dolomit, auch gebrannt oder gesintert - Kreide darunter zum Absatz bestimmt	t t 1000 DM	* 1 092 759 1 092 759 51 405	1 021 859 1 021 859 50 395	1 096 313 1 096 313 52 834	4 4
1412 20 330	- Dolomit, weder gebrannt noch gesintert - - roh darunter zum Absatz bestimmt	t t 1000 DM	* . . .	216 779 . .	. . .	2 2
1412 20 350	- - für industrielle Zwecke, zerteilt darunter zum Absatz bestimmt	t t 1000 DM	* . . .	. . .	. . .	1 1
1412 20 370	- - Mehl darunter zum Absatz bestimmt	t t 1000 DM	* 68 481 68 481 6 638	128 404 128 404 7 901	. . 9 239	3 3
1412 20 530	- Dolomit, gebrannt und gesintert - - gebrannt darunter zum Absatz bestimmt	t t 1000 DM	* 685 789 493 476 58 368	776 728 548 817 62 447	. 397 507 41 280	10 10
1412 20 550	- - gesintert darunter zum Absatz bestimmt	t t 1000 DM	* . . .	. 99 705 15 157	. . .	1 1
1412 20 700	- Dolomitstampfmasse, rein darunter zum Absatz bestimmt	t t 1000 DM	* . . .	. . .	. . .	2 2
1413 10 000	Tonschiefer, auch grob behauen oder lediglich zerteilt, in Blöcken oder in Platten darunter zum Absatz bestimmt	t t 1000 DM	* . . 10 341	. . .	116 143 116 143 5 362	4 4
1421 11 500	Natürliche Sande - Kiesel-säure Sande und Quarzsande darunter zum Absatz bestimmt	1000 t 1000 DM	* 8 953 246 511	8 795 245 147	8 907 257 371	41
1421 11 903	- Andere natürliche Sande (ohne metallhaltige Sande) - - Bausand (z.B. als Betonzuschlag)	1000 t 1000 DM	* 84 039 815 020	80 838 784 574	83 070 811 507	401
1421 11 909	- - Andere natürliche Sande	1000 t 1000 DM	* 11 837 114 528	10 924 100 888	11 256 97 817	114
1421 12 133	Feldsteine, Kies, gebrochene Natursteine für den Betonbau oder als Steinmaterial im Wege- und Bahnbau; Körnungen, Splitter und Mehl von Steinen - Kies, Feldsteine, Feuerstein (Flintstein) und Kiesel - - Kies - - - Baukies (z.B. als Betonzuschlag)	1000 t 1000 DM	* 92 826 1 101 970	88 157 1 039 913	95 234 1 119 504	422
1421 12 139	- - - Anderer Kies	1000 t 1000 DM	* 12 701 139 577	11 893 127 744	12 174 134 416	118
1421 12 150	- - Feldsteine, Feuerstein (Flintstein) und Kiesel	1000 t 1000 DM	* 19 582 200 242	18 531 185 509	19 799 201 843	69
1421 12 330	- Andere gebrochene Natursteine - - Zerkleinerter Dolomit	1000 t 1000 DM	* 13 872 128 771	14 825 133 020	16 445 147 395	37
1421 12 393	- - - Andere gebrochene Natursteine (ohne zerkleinerten Dolomit) - - - Brechsande und Körnungen	1000 t 1000 DM	* 36 321 410 099	33 786 369 213	40 369 446 132	107
1421 12 395	- - - Wasserbausteine	1000 t 1000 DM	* 2 855 36 919	2 540 35 866	2 131 32 945	60
1421 12 397	- - - Schrotten	1000 t 1000 DM	* 6 402 53 200	6 045 44 499	6 779 50 585	70
1421 12 399	- - - Andere gebrochene Natursteine, a.n.g.	1000 t 1000 DM	* 46 991 477 523	45 941 460 546	50 755 503 276	149

## 5 Produktion nach Güterarten - Deutschland

Melde-Nr.	Bezeichnung	Einheit	1997	1998	1999	1999 Anzahl Unternehmen
1	2	3	4	5	6	7
1421 12 530	- Körnungen, Splitt und Mehl aus Marmor -- Körnungen, Splitt aus Marmor	1000 t 1000 DM	1 401 .	981 .	1 211 .	4
1421 12 550	-- Mehl aus Marmor	1000 t 1000 DM	. .	. .	. .	2
1421 12 930	- Körnungen, Splitt und Mehl von anderen Steinen -- Körnungen, Splitt von anderen Steinen	1000 t 1000 DM	52 630 627 791	54 886 642 431	61 267 684 573	191
1421 12 950	-- Mehl von anderen Steinen	1000 t 1000 DM	2 358 33 052	2 428 34 489	2 088 32 533	34
1421 13 300	Makadam, Teermakadam - Makadam aus Schlacken u.ä. Industrieabfällen	1000 t 1000 DM	4 074 181 503	3 359 138 899	3 581 147 977	9
1421 13 500	- Teermakadam	1000 t 1000 DM	10 036 499 500	9 617 477 631	10 082 502 180	44
1422 11 350	Kaolin u.a. kaolinhaltiger Ton und Lehm, roh oder gebrannt - Kaolin u.a. kaolinhaltiger Ton und Lehm, roh -- Kaolin, roh darunter zum Absatz bestimmt	1000 t 1000 t 1000 DM	. 471 71 259	. 508 80 388	. 478 73 849	7 5
1422 11 393	-- Anderer kaolinhaltiger Ton und Lehm, roh -- - Anderer kaolinhaltiger Ton, roh darunter zum Absatz bestimmt	1000 t 1000 t 1000 DM	. . .	. . .	. . .	2 2
1422 11 395	-- - Anderer kaolinhaltiger Lehm, roh darunter zum Absatz bestimmt	1000 t 1000 t 1000 DM	. . .	- - -	- - -	- -
1422 11 550	- Kaolin u.a. kaolinhaltiger Ton und Lehm, gebrannt -- Kaolin, gebrannt darunter zum Absatz bestimmt	1000 t 1000 t 1000 DM	422 422 90 745	. . .	479 479 98 217	3 3
1422 11 593	-- - Anderer kaolinhaltiger Ton und Lehm, gebrannt -- - Anderer kaolinhaltiger Ton, gebrannt darunter zum Absatz bestimmt	1000 t 1000 t 1000 DM	. . .	- - -	- - -	- -
1422 11 595	-- - Anderer kaolinhaltiger Lehm, gebrannt darunter zum Absatz bestimmt	1000 t 1000 t 1000 DM	. . .	- - -	- - -	- -
1422 12 100	Anderer Ton und Lehm, Andalusit, Cyanit, Sillimanit, roh oder gebrannt; Mullit, Schamotte-Körnungen und Ton-Dinasmassen - Bentonit, Bleich- und Walkerden darunter zum Absatz bestimmt	1000 t 1000 t 1000 DM	. . .	478 . .	438 . .	4 3
1422 12 333	- Feuerfester Ton und Lehm -- Feuerfester Ton und Lehm, roh -- - Feuerfester Ton, roh darunter zum Absatz bestimmt	1000 t 1000 t 1000 DM	. 875 29 859	. 940 31 612	. 754 28 225	18 16
1422 12 335	-- - Feuerfester Lehm, roh darunter zum Absatz bestimmt	1000 t 1000 t 1000 DM	. . .	. . .	. . .	2 1
1422 12 353	-- - Feuerfester Ton und Lehm, gebrannt darunter zum Absatz bestimmt	1000 t 1000 t 1000 DM	. 18 2 622	. 19 2 949	. 14 2 256	5 4
1422 12 355	-- - Feuerfester Lehm, gebrannt darunter zum Absatz bestimmt	1000 t 1000 t 1000 DM	. . .	- - -	- - -	- -
1422 12 503	- Anderer Ton und Lehm (ohne geblähten Ton, einschl. keramischem Ton) -- Keramischer Ton darunter zum Absatz bestimmt	1000 t 1000 t 1000 DM	4 001 3 583 113 269	3 924 3 488 126 705	3 913 3 608 132 857	16 13
1422 12 509	-- Anderer Ton und Lehm darunter zum Absatz bestimmt	1000 t 1000 t 1000 DM	694 694 6 380	334 334 5 113	396 396 7 487	6 6
1422 12 700	- Andalusit, Cyanit, Sillimanit und Mullit darunter zum Absatz bestimmt	1000 t 1000 t 1000 DM	. . .	. . .	. . .	1 1
1422 12 900	- Schamotte-Körnungen und Ton-Dinasmassen darunter zum Absatz bestimmt	1000 t 1000 t 1000 DM	. . 24 875	151 151 26 754	160 160 29 116	5 5

## 5 Produktion nach Güterarten - Deutschland

Melde-Nr.	Bezeichnung	Einheit	1997	1998	1999	1999 Anzahl Unternehmen
1	2	3	4	5	6	7
	Natürliche Calcium- und Aluminiumcalciumphosphate; Carnallit, Sylvinit u.a. natürliche rohe Kalisalze					
1430 11 300	- Natürliche Calciumphosphate, natürliche Aluminiumcalciumphosphate und Phosphatkreiden darunter zum Absatz bestimmt	t t	*	-	-	-
		1000 DM	-	-	-	-
1430 11 500	- Carnallit, Sylvinit u.a. natürliche rohe Kalisalze darunter zum Absatz bestimmt	t-K2O t-K2O	*	.	.	1
		1000 DM	.	.	.	1
	Schwefelkies, nicht geröstet; Schwefel, roh oder nicht raffiniert					
1430 12 300	- Schwefelkies, nicht geröstet darunter zum Absatz bestimmt	t t	*	-	-	-
		1000 DM	-	-	-	-
1430 12 500	- Schwefel, roh oder nicht raffiniert darunter zum Absatz bestimmt	t t	*	.	.	1
		1000 DM	-	-	-	-
	Andere chemische Minerale					
	- Natürliches Bariumsulfat und -carbonat					
1430 13 130	- - Natürliches Bariumsulfat (Baryt)	t	.	.	.	2
		1000 DM	.	.	.	
1430 13 150	- - Natürliches Bariumcarbonat (Witherit), auch gebrannt darunter zum Absatz bestimmt	t t	*	-	-	-
		1000 DM	-	-	-	-
1430 13 300	- Natürlicher Kryolith; natürlicher Chiolith darunter zum Absatz bestimmt	t t	*	-	-	-
		1000 DM	-	-	-	-
	- Natürliche Borate und ihre Konzentrate; natürliche Borsäure					
1430 13 550	- - Natürliche Natriumborate und ihre Konzentrate darunter zum Absatz bestimmt	t t	*	-	-	-
		1000 DM	-	-	-	-
1430 13 590	- - Andere natürliche Borate und ihre Konzentrate; natürliche Borsäure darunter zum Absatz bestimmt	t t	*	-	-	-
		1000 DM	-	-	-	-
	- Flußspat					
1430 13 730	- - mit einem Gehalt an Calciumfluorid von 97 GHT oder weniger darunter zum Absatz bestimmt	t t	*	-	-	-
		1000 DM	-	-	-	-
1430 13 750	- - mit einem Gehalt an Calciumfluorid von mehr als 97 GHT darunter zum Absatz bestimmt	t t	*	.	.	2
		1000 DM	.	.	.	2
	- Kieserit und Epsomit, Farberden, natürlicher Eisenglimmer					
1430 13 830	- - Kieserit und Epsomit (natürliche Magnesiumsulfate)	t	.	.	.	1
		1000 DM	.	.	.	
1430 13 850	- - Farberden darunter zum Absatz bestimmt	t t	*	.	.	2
		1000 DM	.	.	.	2
1430 13 870	- - Natürlicher Eisenglimmer darunter zum Absatz bestimmt	t t	*	-	-	-
		1000 DM	-	-	-	-
1430 13 900	- - Andere mineralische Stoffe (z.B. Scherben und Bruch von keramisch hergestellten Waren; Jura-Plattenkalk) darunter zum Absatz bestimmt	t t	*	.	260 271	13
		1000 DM	376 577	260 271	236 521	13
			57 518	65 902	59 739	
	Salz (einschl. präpariertem Speisesalz und denaturiertem Salz) und reines Natriumchlorid; Meerwasser					
1440 10 010	- Steinsalz darunter zum Absatz bestimmt	1000 t 1000 t 1000 DM	*	6 306 5 972 362 317	5 548 5 222 301 941	7 6
					7 221 443 993	
1440 10 030	- Meersalz darunter zum Absatz bestimmt	1000 t 1000 t 1000 DM	*	.	.	-
					-	-
1440 10 050	- Siedesalz, reines Natriumchlorid darunter zum Absatz bestimmt	1000 t 1000 t 1000 DM	*	1 128 220 841	1 123 235 566	6 5
					1 184 249 094	
1440 10 070	- Salzsole darunter zum Absatz bestimmt	1000 t 1000 t 1000 DM	*	5 420	5 440	5 3
					17 762	
1440 10 090	- Meerwasser darunter zum Absatz bestimmt	1000 t 1000 t 1000 DM	*	-	-	-
					-	-

## 5 Produktion nach Güterarten - Deutschland

Melde-Nr.	Bezeichnung	Einheit	1997	1998	1999	1999 Anzahl Unternehmen	
1	2	3	4	5	6	7	
1450 10 000	Naturbitumen und Naturasphalt; Asphaltite und Asphaltgestein darunter zum Absatz bestimmt	1000 t 1000 t 1000 DM	*	.	.	.	1 1 1
1450 21 500	Diamanten und Edelsteine (ohne Industriediamanten), roh oder nur gesägt, gespalten oder rau geschliffen oder grob geformt - Diamanten (ohne Industrie- diamanten), nicht sortiert oder roh oder nur gesägt, gespalten oder rau geschliffen darunter zum Absatz bestimmt	Kt Kt 1000 DM	*	-	-	-	- - -
1450 21 900	- Edelsteine (ohne Diamanten) und Schmucksteine, roh oder nur gesägt oder grob geformt darunter zum Absatz bestimmt	Kt Kt 1000 DM	*	-	-	-	- - -
1450 22 500	Bimsstein; Schmirgel; natürlicher Korund, natürlicher Granat u.a. natürliche Schleifstoffe; Industriediamanten - Bimsstein; Schmirgel; natürlicher Korund, natürlicher Granat u.a. natürliche Schleifstoffe, auch wärmebehandelt darunter zum Absatz bestimmt	t t 1000 DM	*	338 034 338 034 28 093	213 965 213 965 24 986	182 287 182 287 22 728	3 3 3
1450 22 700	- Industriediamanten, roh oder nur gesägt, gespalten oder rau geschliffen darunter zum Absatz bestimmt	Kt Kt 1000 DM	*	.	.	.	1 1 1
1450 23 130	Natürlicher Graphit; Quarz und Quarzite, kieselensäurehaltige Fossilienmehle; natürliches Magnesiumcarbonat u.a. mineralische Stoffe; andere Schlacken und Aschen - Natürlicher Graphit; Quarz und Quarzite - - Natürlicher Graphit darunter zum Absatz bestimmt	t t 1000 DM	*	36 343 .	39 106 .	37 671 .	3 2
1450 23 150	- - Quarz (ohne natürliche Sande) und Quarzite, lediglich zerteilt, in Blöcken oder in Platten darunter zum Absatz bestimmt	t t 1000 DM	*	4 289 917	.	.	2 2
1450 23 200	- Kieselensäurehaltige Fossilienmehle u.ä. kieselensäurehaltige Erden, auch gebrannt, mit einem Schüttgewicht von 1 oder weniger darunter zum Absatz bestimmt	t t 1000 DM	*	.	.	.	1 1
1450 23 330	- Natürliches Magnesiumcarbonat, Magnesia u.a. Magnesiumoxid - - Natürliches Magnesiumcarbonat (Magnesit) darunter zum Absatz bestimmt	t t 1000 DM	*	-	-	-	- -
1450 23 350	- - Magnesia u.a. Magnesiumoxid darunter zum Absatz bestimmt	t t 1000 DM	*	-	.	.	2 2
1450 23 400	- Asbest darunter zum Absatz bestimmt	t t 1000 DM	*	-	-	-	- -
1450 23 530	- Glimmer, Glimmerabfall; natürlicher Speckstein und Talk; Talkum - - Glimmer (auch in Schuppen); Glimmerabfall darunter zum Absatz bestimmt	t t 1000 DM	*	.	.	.	- -
1450 23 550	- - Natürlicher Speckstein und Talk, lediglich zerteilt, in Blöcken oder in Platten; Talkum darunter zum Absatz bestimmt	t t 1000 DM	*	.	.	.	3 3
1450 23 630	- Feldspat; Leuzit, Nephelin und Nephelinsyenit - - Feldspat darunter zum Absatz bestimmt	t t 1000 DM	*	207 197 36 751	206 529 36 499	278 953 278 953 40 012	6 6
1450 23 650	- - Leuzit, Nephelin und Nephelinsyenit darunter zum Absatz bestimmt	t t 1000 DM	*	-	-	-	- -
1450 23 700	- Vermiculit, Perlit und Chlorite (nicht gebläht) darunter zum Absatz bestimmt	t t 1000 DM	*	-	-	-	- -
1450 23 800	- Andere Schlacken und Aschen (einschl. Seetangasche)	t 1000 DM	*	-	-	-	-
1499 00 000	Veredlung von Erzeugnissen dieser Güterabteilung	1000 DM		19 378	.	27 635	7



## 5 Produktion nach Güterarten - Deutschland

Melde-Nr.	Bezeichnung	Einheit	1997	1998	1999	1999 Anzahl Unternehmen
1	2	3	4	5	6	7
Erzeugnisse des Ernährungsgewerbes						
Fleisch						
Rindfleisch, frisch oder gekühlt						
- Rindfleisch, frisch oder gekühlt (ganze oder halbe Tierkörper; Vorder- oder Hinterviertel, mit Knochen)						
1511 11 403	- Kalbfleisch (Fleisch von Rindern bis 150 kg) darunter zum Absatz bestimmt	t t 1000 DM	* 19 236 18 680 145 890	19 592 19 200 159 492	18 312 18 009 97 680	198 196
1511 11 405	- Rindfleisch (Fleisch von Rindern über 150 kg) darunter zum Absatz bestimmt	t t 1000 DM	* 511 279 507 238 2 068 802	546 694 521 730 2 342 749	586 580 558 872 2 519 859	226 223
1511 11 900	- Andere frische oder gekühlte Rindfleischteile darunter zum Absatz bestimmt	t t 1000 DM	* 224 728 222 195 1 075 706	242 498 240 642 1 178 900	284 788 281 667 1 371 432	291 289
1511 12 000	Rindfleisch, gefroren darunter zum Absatz bestimmt	t t 1000 DM	* 5 843 5 115 29 323	10 243 43 844	16 518 53 246	14 14
Schweinefleisch, frisch oder gekühlt						
1511 13 300	- Schweinekörper (ganze oder halbe Tierkörper) darunter zum Absatz bestimmt	t t 1000 DM	* 1 472 977 1 432 656 4 387 269	1 603 424 1 546 342 3 756 933	1 839 095 1 772 915 3 867 360	231 226
1511 13 500	- Schweineschinken oder -schultern und Teile davon, mit Knochen darunter zum Absatz bestimmt	t t 1000 DM	* 168 832 167 460 742 944	238 314 237 262 718 741	317 721 316 145 903 116	163 162
1511 13 900	- Anderes Schweinefleisch darunter zum Absatz bestimmt	t t 1000 DM	* 593 597 576 612 2 419 041	688 383 674 393 2 089 008	786 251 758 677 2 121 997	324 322
Schweinefleisch, gefroren						
1511 14 300	- Schweinekörper (ganze oder halbe Tierkörper) darunter zum Absatz bestimmt	t t 1000 DM	* 2 987 25 668	3 286 3 286 24 794	3 176 26 750	11 11
1511 14 500	- Schweineschinken oder -schultern und Teile davon, mit Knochen darunter zum Absatz bestimmt	t t 1000 DM	* . . . . . .	. . . . . .	12 426 33 692	12 12
1511 14 900	- Anderes Schweinefleisch darunter zum Absatz bestimmt	t t 1000 DM	* 38 139 35 642 130 517	42 148 41 550 113 050	30 080 109 430	21 21
1511 15 000	Lamm- oder Schaffleisch, frisch oder gekühlt darunter zum Absatz bestimmt	t t 1000 DM	* 2 846 2 838 27 770	2 946 2 921 27 535	2 777 2 760 23 906	121 121
1511 16 000	Lamm- oder Schaffleisch, gefroren darunter zum Absatz bestimmt	t t 1000 DM	* 154 154 1 525	106 106 1 067	87 87 1 002	25 25
1511 17 000	Ziegenfleisch darunter zum Absatz bestimmt	t t 1000 DM	* . . . . . .	. . . . . .	. . . . . .	1 1
1511 18 000	Fleisch von Pferden, Eseln, Maultieren oder Mauleseeln darunter zum Absatz bestimmt	t t 1000 DM	* . . . . . .	. . . . . .	. . . . . .	1 1
Genießbare Schlachtaberzeugnisse von Rindern, Schweinen, Schafen, Ziegen, Pferden, Eseln, Maultieren oder Mauleseeln						
1511 19 003	- für pharmazeutische Zwecke darunter zum Absatz bestimmt	t t 1000 DM	* 21 286 21 286 9 937	23 978 23 978 10 896	23 449 23 449 6 929	5 5
1511 19 009	- für andere Zwecke darunter zum Absatz bestimmt	t t 1000 DM	* 175 243 174 852 154 095	207 239 206 916 179 074	233 603 233 352 205 390	86 86
1511 21 000	Schweißwolle (ohne Schurwolle), nicht gekrempelt oder gekämmt	kg 1000 DM	- -	- -	- -	- -
1511 22 000	Rohe Häute und Felle von Rindern, Pferden u.a. Einhufern (frisch, gesalzen usw., jedoch weder gegerbt noch zugerichtet), auch enthaart usw.	St 1000 DM	- 124 598	- 137 943	1 662 030 168 063	63
1511 23 300	Rohe Häute und Felle von Schafen, Lämmern, Ziegen oder Zickeln (frisch, gesalzen usw., jedoch weder gegerbt noch zugerichtet), auch enthaart usw.	St 1000 DM	1 557 11	4 186 24	5 827 12	5
1511 23 500	- von Ziegen oder Zickeln	St 1000 DM	- -	- -	- -	- -

## 5 Produktion nach Güterarten - Deutschland

Melde-Nr.	Bezeichnung	Einheit	1997	1998	1999	1999 Anzahl Unternehmen
1	2	3	4	5	6	7
1511 30 300	Schweinespeck, -schmalz, Schweine- und Geflügelfett, Fett von Rindern, Schafen oder Ziegen - Schweinespeck ohne magerer Teile, Schweine- und Geflügelfett, nicht ausgeschmolzen, frisch, gekühlt, gefroren, gesalzen, in Salzlake getrocknet oder geräuchert	t 1000 DM	15 978 33 889	16 980 28 991	20 329 26 243	121
1511 30 503	- Schweineschmalz; anderes Schweine- oder Geflügelfett, ausgeschmolzen, auch ausgepreßt oder mit Lösungsmitteln ausgezogen - - für technische Zwecke darunter zum Absatz bestimmt	t 1000 DM	43 723 35 210	51 414 42 443	69 325 40 026	18 18
1511 30 509	- - für andere Zwecke darunter zum Absatz bestimmt	t 1000 DM	78 756 66 293	101 436 81 976	129 559 76 339	44 44
1511 30 700	- Fett von Rindern, Schafen oder Ziegen, roh oder ausgeschmolzen, auch ausgepreßt oder mit Lösungsmitteln ausgezogen darunter zum Absatz bestimmt	t 1000 DM	200 665 200 665 161 849	203 110 203 110 170 377	228 716 228 716 151 313	45 45
1511 40 300	Rohabfälle, ungenießbar - Därme, Blasen und Mägen von anderen Tieren als Fischen, ganz oder geteilt darunter zum Absatz bestimmt	t 1000 DM	32 058 151 769	26 963 112 016	76 905 126 350	28 28
1511 40 900	- Andere Rohabfälle, ungenießbar darunter zum Absatz bestimmt	t 1000 DM	34 553 26 514	40 207 25 310	62 417 24 149	31 29
1512 11 130	Geflügel Fleisch und genießbare Schlachtnebenzeugnisse von Geflügel, frisch oder gekühlt - Hühner, Truthühner, Enten, Gänse und Perlhühner, unzerteilt - - Hühner darunter zum Absatz bestimmt	t 1000 DM	131 066 118 860 380 948	113 747 358 666	114 653 349 754	38 38
1512 11 150	- - Truthühner darunter zum Absatz bestimmt	t 1000 DM	85 254 181 097	85 703 181 924	105 049 94 202 191 709	19 18
1512 11 170	- - Enten, Gänse und Perlhühner darunter zum Absatz bestimmt	t 1000 DM	882 882 8 153	1 278 1 278 10 610	1 216 1 216 10 217	4 4
1512 11 300	- Fettlebern von Gänsen oder Enten	t 1000 DM	-	-	.	2
1512 11 530	- Teile von Hühnern, Truthühnern, Enten, Gänsen und Perlhühnern - - von Hühnern	t 1000 DM	58 521 219 495	58 057 217 044	70 881 260 156	23
1512 11 550	- - von Truthühnern	t 1000 DM	121 561 603 776	152 280 621 510	153 788 583 617	31
1512 11 570	- - von Enten, Gänsen und Perlhühnern	t 1000 DM	.	.	.	4
1512 11 700	- Schlachtnebenzeugnisse und Lebern	t 1000 DM	1 578 4 887	1 731 5 743	1 785 5 931	4
1512 12 130	Fleisch und genießbare Schlachtnebenzeugnisse von Geflügel, gefroren - Hühner, Truthühner, Enten, Gänse und Perlhühner, unzerteilt - - Hühner darunter zum Absatz bestimmt	t 1000 DM	155 952 141 906 339 690	140 285 392 844	166 829 486 591	15 15
1512 12 150	- - Truthühner darunter zum Absatz bestimmt	t 1000 DM	.	.	.	2 2
1512 12 170	- - Enten, Gänse und Perlhühner darunter zum Absatz bestimmt	t 1000 DM	.	.	.	2 2
1512 12 530	- Teile von Hühnern, Truthühnern, Enten, Gänsen und Perlhühnern - - von Hühnern	t 1000 DM	78 311 245 928	83 135 265 800	90 090 297 593	19
1512 12 550	- - von Truthühnern	t 1000 DM	15 345 73 174	12 861 59 292	13 059 53 293	13
1512 12 570	- - von Enten, Gänsen und Perlhühnern	t 1000 DM	.	.	.	4

## 5 Produktion nach Güterarten - Deutschland

Melde-Nr.	Bezeichnung	Einheit	1997	1998	1999	1999 Anzahl Unternehmen
1	2	3	4	5	6	7
1512 12 710	- Schlachtnebenerzeugnisse von Geflügel, Geflügellebern -- Schlachtnebenerzeugnisse von Geflügel	t 1000 DM	9 889	8 821	8 418	6
1512 12 750	-- Geflügellebern	t 1000 DM	730	602	669	3
1512 13 000	Anderes Fleisch und andere Schlachtnebenerzeugnisse von Kaninchen, Wild usw. (ohne Froschschenkel)	t 1000 DM	119 595	120 333	128 292	14
1512 20 000	Vogelbälge u.a. -teile, mit ihren Federn oder Daunen, Federn und Teile von Federn, Daunen, roh oder nur gereinigt, desinfiziert oder zum Haltbarmachen behandelt; Mehl und Abfälle von Federn oder Federteilen	t 1000 DM	6 609	6 096	6 054	5
1513 11 100	Verarbeitetes Fleisch Fleisch und genießbare Schlachtnebenerzeugnisse, gesalzen, in Salzlake, getrocknet oder geräuchert; genießbares Mehl von Fleisch oder Schlachtnebenerzeugnissen - Schweineschinken, -schultern und Teile davon, mit Knochen	t 1000 DM	164 219	169 249	176 585	495
1513 11 300	- Schweinebäuche (Bauchspeck) und Teile davon	t 1000 DM	1 608 969	1 474 365	1 461 004	404
1513 11 500	- Anderes Schweinefleisch	t 1000 DM	49 865	51 573	56 789	397
1513 11 700	- Rind- oder Kalbfleisch	t 1000 DM	357 554	327 620	360 676	144
1513 11 900	- Anderes Fleisch; genießbares Mehl von Fleisch oder Schlachtnebenerzeugnissen	t 1000 DM	188 670	181 064	193 652	80
1513 12 130	Würste u.ä. Erzeugnisse, Zubereitungen aus Fleisch, Schlachtnebenerzeugnissen oder Blut; Extrakte und Säfte aus Fleisch, Fischen und wirbellosen Wassertieren - Würste u.ä. Erzeugnisse -- Leberwürste	t 1000 DM	191 702	191 370	198 372	643
1513 12 151	-- Würste und ähnliche Erzeugnisse (ohne Leberwürste)	t 1000 DM	55 841	51 981	52 935	891
1513 12 153	--- Rohwürste	t 1000 DM	144 342	115 435	93 011	876
1513 12 155	--- Kochwürste	t 1000 DM	72 303	71 801	73 658	945
1513 12 230	- Lebern, zubereitet oder haltbar gemacht - Zubereitungen aus Gänse- oder Entenlebern	t 1000 DM	544 819	529 136	536 023	5
1513 12 250	-- Zubereitete oder haltbar gemachte Lebern von anderen Tieren oder Geflügel	t 1000 DM	.	.	.	21
1513 12 330	- Zubereitungen aus Truthühnerfleisch und von anderem Geflügel -- aus Truthühnerfleisch	t 1000 DM	366 837	369 398	378 107	82
1513 12 350	-- von anderem Geflügel	t 1000 DM	3 647 430	3 534 950	3 453 507	92
1513 12 430	- Schinken und Schultern und Teile davon -- Schinken und Teile davon	t 1000 DM	127 948	124 024	122 299	417
1513 12 450	-- Schultern und Teile davon	t 1000 DM	1 046 563	980 507	941 376	101
1513 12 530	- Andere Zubereitungen aus Schweinefleisch (einschl. Mischungen) -- Fleischsalat	t 1000 DM	690 929	709 101	755 570	272
1513 12 590	-- Andere Zubereitungen	t 1000 DM	5 246 551	5 176 784	5 244 266	311
			38 363	37 904	38 025	
			278 698	272 736	266 250	
			90 983	106 995	131 235	
			660 660	749 646	870 785	
			92 575	100 115	108 372	
			981 739	969 312	989 430	
			9 986	9 155	7 340	
			66 930	60 517	50 204	
			48 591	47 416	46 508	
			249 084	231 415	224 440	
			192 010	152 715	151 740	
			1 127 756	982 778	933 066	

## 5 Produktion nach Güterarten - Deutschland

Melde-Nr.	Bezeichnung	Einheit	1997	1998	1999	1999 Anzahl Unternehmen
1	2	3	4	5	6	7
1513 12 630	- Andere Zubereitungen aus Rind- oder Kalbfleisch - - Rindfleischsalat	t 1000 DM	. 98 247	19 366 86 412	22 205 89 588	96
1513 12 690	- - Andere Zubereitungen	t 1000 DM	72 729 485 365	81 337 534 497	86 730 551 085	126
1513 12 700	- Extrakte und Säfte aus Fleisch, Fischen und wirbellosen Wassertieren	t 1000 DM	21 295	29 301	139 464	5
1513 12 900	- Andere Zubereitungen aus Fleisch (einschl. Zubereitungen aus Blut aller Tierarten)	t 1000 DM	126 791 748 535	130 110 698 795	115 447 565 782	109
1513 13 001	Mehl und Pellets von Fleisch, Schlachtnebenzeugnissen, ungenießbar; Grieben - Fleischfuttermehl	t 1000 DM	20 207 10 294	22 195 10 422	15 439 4 203	4
1513 13 003	- Sonstiges Tier-, Blutmehl, Pellets u.dgl.	t 1000 DM	500 228 258 492	497 155 227 674	531 170 149 085	31
1513 13 005	- Grieben	t 1000 DM	29 536 24 426	33 523 28 989	40 234 22 680	8
1513 90 000	Kochen oder anderer Verarbeitungs-service für Fleischprodukta	1000 DM	12 129	11 214	15 816	29
1520 11 300	Fischerzeugnisse und andere Meeresfrüchte Fischfilets u.a. Fischfleisch, Fischlebern, -rogen, -milch, frisch oder gekühlt - Fischlebern, -rogen, -milch	t 1000 DM	. .	. .	. .	1
1520 11 900	- Fischfilets u.a. Fischfleisch	t 1000 DM	16 289 135 215	12 906 128 375	12 533 119 343	19
1520 12 100	Fische, Fischfilets u.a. Fischfleisch, Fischlebern, -rogen, -milch, gefroren - Seefische	t 1000 DM	1 392 11 833	4 383 22 258	3 766 18 982	7
1520 12 300	- Süßwasserfische	t 1000 DM	370 6 085	349 5 478	306 .	4
1520 12 500	- Fischlebern, -rogen, -milch	t 1000 DM	- -	- -	- -	-
1520 12 700	- Fischfilets	t 1000 DM	36 714 204 992	32 665 206 490	30 691 198 382	19
1520 12 900	- Anderes Fischfleisch	t 1000 DM	. .	836 8 323	1 034 10 537	6
1520 13 100	Fische, getrocknet, gesalzen oder in Salzlake; Fische, geräuchert; Mehl, Pulver und Pellets von Fischen, genießbar - Mehl, Pulver und Pellets von Fischen, genießbar; Fischlebern, -rogen und -milch, getrocknet, geräuchert, gesalzen oder in Salzlake	t 1000 DM	- -	- -	- -	-
1520 13 300	- Fischfilets, getrocknet, gesalzen oder in Salzlake, jedoch nicht geräuchert	t 1000 DM	. .	. .	. .	3
1520 13 530	- Lachs, Heringe und andere geräucherte Fische (einschl. Filets) - - Pazifischer Lachs, Atlantischer Lachs und Donaulachs	t 1000 DM	5 064 114 528	5 594 143 924	8 040 161 842	23
1520 13 550	- - Heringe	t 1000 DM	2 430 14 944	2 114 12 611	1 873 11 319	23
1520 13 590	- - Andere Fische	t 1000 DM	11 942 157 455	11 029 143 751	12 127 159 903	38
1520 13 700	- Getrocknete oder gesalzene Fische (ohne Filets)	t 1000 DM	. .	. .	. .	2
1520 14 110	Fisch, anders zubereitet oder haltbar gemacht; Kaviar - Lachs, Heringe, Sardinen, Thunfisch, Makrelen, Sardellen, Fischstäbchen, andere Fische, ganz oder in Stücken, jedoch nicht fein zerkleinert - - Lachs	t 1000 DM	13 414 72 483	. 81 960	5 103 56 501	12
1520 14 120	- - Heringe	t 1000 DM	69 866 402 689	66 645 387 858	66 604 387 550	40

## 5 Produktion nach Güterarten - Deutschland

Melde-Nr.	Bezeichnung	Einheit	1997	1998	1999	1999 Anzahl Unternehmen
1	2	3	4	5	6	7
1520 14 130	-- Sardinen, Sardinellen oder Sprotten	t 1000 DM	.	.	.	4
1520 14 140	-- Thunfisch und echter Bonito	t 1000 DM	-	-	-	-
1520 14 150	-- Makrelen	t 1000 DM	2 157 18 326	1 688 14 408	1 783 14 226	5
1520 14 160	-- Sardellen	t 1000 DM	.	.	.	1
1520 14 170	-- Fischfilets, Fischstäbchen, roh, lediglich mit Teig umhüllt oder paniert, auch in Öl vorgebacken, gefroren	t 1000 DM	129 079 545 316	137 022 671 532	126 271 709 611	8
1520 14 190	-- Andere Fische (ohne Fischstäbchen)	t 1000 DM	85 374 332 109	51 203 281 512	43 437 278 770	19
1520 14 330	- Fische, in anderer Weise zubereitet oder haltbar gemacht	t 1000 DM	32 786 203 891	30 178 200 147	28 847 197 062	35
1520 14 350	-- Fischsalat	t 1000 DM	34 307 191 705	31 563 180 785	39 923 226 426	24
1520 14 510	- Kaviar	t 1000 DM	.	.	.	1
1520 14 590	-- Echter Kaviar	t 1000 DM	866 27 187	810 25 086	888 26 160	4
1520 15 300	-- Kaviarersatz	t 1000 DM	358 3 730	445 6 333	282 .	6
1520 15 530	- Muscheln u.a. wirbellose Wassertiere	t 1000 DM	.	.	.	1
1520 15 590	-- Muscheln (ohne lebende, frische oder gekühlte)	t 1000 DM	.	.	.	2
1520 16 030	-- Andere wirbellose Wassertiere (ohne lebende, frische oder gekühlte)	t 1000 DM	1 450 28 306	1 794 38 516	1 874 39 944	12
1520 16 050	- Lebensmittelzubereitungen von Krebstieren usw.	t 1000 DM	3 962 60 650	4 117 64 373	4 186 62 824	14
1520 17 000	- Krebstiere, Weichtiere u.a. wirbellose Wassertiere, zubereitet oder haltbar gemacht, a.n.g.	t 1000 DM	.	.	.	1
1520 18 000	Mehl und Pellets von Fischen, Krebstieren, Weichtieren oder anderen wirbellosen Wassertieren, ungenießbar	t 1000 DM	.	.	.	1
1531 11 000	Waren aus Fischen, Krebstieren, Weichtieren oder anderen wirbellosen Wassertieren; nicht lebende Wassertiere; ungenießbar	t 1000 DM	.	.	.	1
1531 12 100	Kartoffeln, gefroren oder gekocht	t 1000 DM	86 787 118 955	61 643 103 987	61 986 116 114	9
1531 12 300	Kartoffeln, getrocknet; Kartoffelerzeugnisse	t 1000 DM	7 512 16 845	4 050 14 791	3 571 12 261	7
1531 12 500	- Kartoffeln, getrocknet, auch in Stücke oder Scheiben geschnitten, jedoch nicht weiter zubereitet	t 1000 DM	15 286 29 252	15 120 28 167	14 095 23 653	8
1531 12 700	- Mehl, Grieß, Flocken, Granulat und Pellets von Kartoffeln, nicht zubereitet oder haltbar gemacht	t 1000 DM	197 182 244 324	239 331 308 048	246 097 356 114	23
1531 12 903	- Verarbeitete Kartoffeln, ohne Essig zubereitet oder haltbar gemacht, gefroren	t 1000 DM	107 451 220 139	117 432 232 976	118 068 228 864	11
1531 12 909	- Kartoffeln in Form von Mehl, Grieß oder Flocken, ohne Essig zubereitet oder haltbar gemacht, nicht gefroren	t 1000 DM	97 466 481 137	84 628 466 451	83 431 455 338	3
1531 12 909	-- Anders zubereitete Kartoffeln, ohne Essig zubereitet oder haltbar gemacht, nicht gefroren	t 1000 DM	155 961 264 718	176 820 304 288	173 014 315 158	37
1531 12 909	-- Kartoffelchips und -sticks	t 1000 DM	155 961 264 718	176 820 304 288	173 014 315 158	37

## 5 Produktion nach Güterarten - Deutschland

Melde-Nr.	Bezeichnung	Einheit	1997	1998	1999	1999 Anzahl Unternehmen
1	2	3	4	5	6	7
	Frucht- und Gemüsesäfte					
	- Orangensaft, nicht gegoren, ohne Zusatz von Alkohol					
1532 10 130	- - Orangensaft, gefroren	1000 l t 1000 DM	34 943 46 426	34 605 46 450	33 875 45 759	7
1532 10 150	- - Orangensaft, nicht gefroren	1000 l 1000 DM	962 586 981 179	971 362 943 914	917 724 1 016 628	102
	- Pampelmusen-, Grapefruit-, Ananas-, Trauben-, Apfelsaft und Saft aus anderen Früchten oder Gemüsen, nicht gegoren, ohne Zusatz von Alkohol					
1532 10 210	- - Saft aus Pampelmusen oder Grapefruits	1000 l 1000 DM	42 870 46 748	46 564 46 538	47 574 41 892	71
1532 10 220	- - Saft aus anderen Zitrusfrüchten (ohne Mischungen)	1000 l 1000 DM	49 319 63 837	46 815 58 128	42 834 57 740	23
1532 10 230	- - Ananassaft	1000 l 1000 DM	21 293 26 264	21 880 27 436	17 482 22 156	48
1532 10 240	- - Tomatensaft	1000 l 1000 DM	31 649 37 822	28 973 40 217	29 527 40 150	52
1532 10 250	- - Traubensaft (einschl. Traubenmost)	1000 l 1000 DM	83 772 95 683	81 501 90 116	88 315 97 061	71
1532 10 260	- - Apfelsaft	1000 l 1000 DM	831 977 702 836	861 363 702 099	955 475 732 192	114
	- - Saft aus anderen Früchten oder Gemüsen (ohne Mischungen)					
1532 10 291	- - - Fruchtsaft aus anderen Früchten, ohne Zusatz von Zucker	1000 l 1000 DM	98 456 111 821	105 372 127 356	90 065 137 359	66
1532 10 294	- - - Fruchtsaft aus anderen Früchten, mit Zusatz von Zucker	1000 l 1000 DM	25 380	36 820 26 972	30 563 21 863	11
1532 10 295	- - - Gemüsesaft aus Karotten oder Möhren	1000 l 1000 DM	38 370 69 465	40 748 68 919	42 732 70 592	26
1532 10 299	- - - Anderer Gemüsesaft	1000 l 1000 DM	17 991 39 780	17 845 40 894	17 505 38 166	30
	- Mischungen von Säften					
1532 10 303	- - Mischungen von Fruchtsäften, mit Zusatz von Vitaminen	1000 l 1000 DM	192 533 325 092	211 081 337 222	263 105 388 974	67
1532 10 305	- - Andere Mischungen von Fruchtsäften	1000 l 1000 DM	73 917 95 516	89 650 88 544	93 143 92 597	33
1532 10 309	- - Mischungen von Gemüsesäften, auch mit Fruchtsäften	1000 l 1000 DM	15 141 30 192	14 254 28 738	17 689 31 205	19
	- Saftkonzentrate					
1532 10 403	- - Apfelsaftkonzentrate	1000 l 1000 DM	118 498 298 303	122 749 252 570	155 032 322 946	21
1532 10 409	- - Andere Saftkonzentrate	1000 l 1000 DM	101 053 101 216	101 388 122 567	110 993 176 855	20
1533 11 000	Gemüse, auch in Wasser oder Dampf gekocht, gefroren	t 1000 DM	125 278 330 977	134 402 348 036	158 792 507 391	12
1533 12 000	Gemüse, vorläufig haltbar gemacht, zum unmittelbaren Genuß nicht geeignet	t 1000 DM	32 230	35 129	34 262	5
1533 13 300	Gemüse, getrocknet - Speisezwiebeln	t 1000 DM	.	.	6 881 9 301	4
1533 13 500	- Pilze und Trüffel	t 1000 DM	.	.	.	2
1533 13 900	- Anderes Gemüse (ohne Kartoffeln)	t 1000 DM	10 273 64 094	9 874 61 316	10 213 64 144	11
	Gemüse, ohne Essig zubereitet oder haltbar gemacht					
	- Tomaten, Tomatenmark, konzentrierte Tomaten					
1533 14 230	- - Tomaten	t 1000 DM	2 841 14 913	2 390 13 233	2 514 14 135	4
1533 14 250	- - Tomatenmark	t 1000 DM	.	.	.	1
1533 14 270	- - Konzentrierte Tomaten	t 1000 DM	-	-	-	-
	- Pilze und Trüffel, ohne Essig zubereitet oder haltbar gemacht					
1533 14 330	- - Zuchtpilzkonserven	t 1000 DM	5 625 25 108	4 809 24 414	3 971 21 143	4
1533 14 390	- - Andere Pilze und Trüffel	t 1000 DM	5 946 40 883	4 218 28 577	6 065 31 751	7

## 5 Produktion nach Güterarten - Deutschland

Melde-Nr.	Bezeichnung	Einheit	1997	1998	1999	1999 Anzahl Unternehmen
1	2	3	4	5	6	7
1533 14 430	- Anderes Gemüse, gefroren (ohne Kartoffelerzeugnisse) - - Zubereitungen von Gemüse	t 1000 DM	65 080 356 469	68 072 352 268	62 045 277 978	12
1533 14 490	- - Anderes Gemüse (ohne Zubereitungen)	t 1000 DM	8 282 35 085	5 763 26 904	17 341 28 667	5
1533 14 610	- Sauerkraut, Erbsen, Bohnen, Spargel, Oliven, Zuckermais, ohne Essig zubereitet oder haltbar gemacht, nicht gefroren - - Sauerkraut	t 1000 DM	117 518 156 534	97 214 120 612	104 768 136 516	34
1533 14 620	- - Erbsen	t 1000 DM	3 087 3 307	1 221 1 991	1 675 3 460	4
1533 14 630	- - Ausgelöste Bohnen	t 1000 DM	.	.	.	1
1533 14 640	- - Andere Bohnen	t 1000 DM	13 976 18 251	9 502 14 063	13 611 20 331	10
1533 14 650	- - Spargel	t 1000 DM	.	.	.	1
1533 14 660	- - Oliven	t 1000 DM	-	.	.	1
1533 14 670	- - Zuckermais	t 1000 DM	-	-	.	2
1533 14 930	- Anderes Gemüse und Mischungen von Gemüse, nicht gefroren (ohne Kartoffelerzeugnisse) - - Zubereitungen von Gemüse	t 1000 DM	77 270 210 773	79 859 223 119	91 073 248 966	30
1533 14 990	- - Anderes Gemüse und Mischungen von Gemüse (ohne Zubereitungen)	t 1000 DM	66 314 206 920	66 100 215 070	72 869 228 014	31
1533 15 001	Gemüse und Früchte, mit Essig haltbar gemacht - Gurken	t 1000 DM	225 361 417 465	199 293 367 962	230 212 405 965	49
1533 15 003	- Gemüsepaprika oder Paprika ohne brennenden Geschmack	t 1000 DM	14 832 27 969	13 441 25 474	12 938 21 730	25
1533 15 005	- Rote Beete (Beta vulgaris var. conditiva)	t 1000 DM	32 304 45 942	23 890 40 123	28 735 48 884	27
1533 15 007	- Rotkohl	t 1000 DM	49 827 79 547	46 800 75 197	43 248 78 631	23
1533 15 009	- Anderes Gemüse und andere Früchte	t 1000 DM	104 918 271 584	104 566 268 648	133 784 328 899	63
1533 21 000	Früchte und Nüsse, auch in Wasser oder Dampf gekocht, gefroren	t 1000 DM	13 732 53 704	17 415 65 857	55 012	5
1533 22 300	Konfitüren, Fruchtgelees, Marmeladen, Fruchtmoste und -pasten, durch Kochen hergestellt usw. (ohne homogenisierte Zubereitungen) - aus Zitrusfrüchten	t 1000 DM	242 358 784 870	253 893 836 695	256 182 847 188	13
1533 22 901	- aus anderen Früchten - - Apfelmus	t 1000 DM	54 307 36 498	43 833 34 027	50 669 37 414	9
1533 22 903	- - Pflaumenmus	t 1000 DM	19 480 63 572	15 617 50 860	14 395 52 431	14
1533 22 909	- - aus anderen Früchten, a.n.g.	t 1000 DM	211 919 654 131	197 958 595 911	219 063 686 662	26
1533 23 300	Schalenfrüchte, Erdnüsse u.a. Samen, anders zubereitet oder haltbar gemacht, auch mit Zusatz von Zucker, anderen Süßmitteln oder Alkohol - Erdnüsse	t 1000 DM	65 302 313 945	54 962 237 516	55 983 231 432	5
1533 23 900	- Schalenfrüchte u.a. Samen (einschl. Mischungen)	t 1000 DM	30 144 253 536	23 429 163 800	21 185 151 049	7
1533 24 000	Früchte und Nüsse, vorläufig haltbar gemacht, zum unmittelbaren Genuß nicht geeignet	t 1000 DM	23 530 62 949	29 333 74 268	32 181 80 577	7
1533 25 100	Andere Fruchtzubereitungen - Weintrauben (Korinthen, Sultaninen und andere Weintrauben), getrocknet	t 1000 DM	.	.	251	3
1533 25 200	- Früchte (ohne Schalenfrüchte, Bananen, Zitrusfrüchte), getrocknet; Mischungen von getrockneten Früchten oder Schalenfrüchten	t 1000 DM	10 012 123 447	7 747 84 096	6 828 72 257	9

## 5 Produktion nach Güterarten - Deutschland

Melde-Nr.	Bezeichnung	Einheit	1997	1998	1999	1999 Anzahl Unternehmen
1	2	3	4	5	6	7
1533 25 300	- Schalen von Zitrusfrüchten oder Melonen, frisch, gefroren, getrocknet oder zur vorläufigen Haltbarmachung in Salzlake usw. eingelegt	t 1000 DM	.	.	.	1
	- Andere Früchte, anders zubereitet oder haltbar gemacht, auch mit Zusatz von Zucker, anderen Süßmitteln oder Alkohol	t 1000 DM	4 297 12 542	4 218 13 532	7 303 19 688	11
1533 25 501	-- Süßkirschen, ohne Zusatz von Alkohol	t 1000 DM	30 428 82 901	37 256 126 256	44 917 131 094	15
1533 25 502	-- Sauerkirschen, ohne Zusatz von Alkohol	t 1000 DM	.	505 1 747	456 2 023	3
1533 25 503	-- Andere Kirschen	t 1000 DM	7 598 12 378	6 218 11 638	10 612 17 584	10
1533 25 504	-- Pflaumen, ohne Zusatz von Alkohol	t 1000 DM	.	.	.	1
1533 25 505	-- Andere Pflaumen	t 1000 DM	7 525 14 379	7 408 12 845	5 719 9 720	4
1533 25 506	-- Apfel	t 1000 DM	48 692 137 975	42 150 142 757	56 695 165 115	30
1533 25 509	-- Andere Früchte (z.B. Ananas, Zitrusfrüchte, Birnen, Aprikosen, Pfirsiche, Erdbeeren)	t 1000 DM	.	.	.	-
1533 26 000	Steine und Kerne von Aprikosen, Pfirsichen oder Pflaumen, genießbar	t 1000 DM	.	.	.	-
1533 30 000	Pflanzliche Stoffe, Abfälle, Rückstände und Nebenerzeugnisse, auch in Form von Pellets zur Verfütterung (ohne Eicheln und Roßkastanien)	t 1000 DM	3 361	18 845 7 221	16 582 3 651	5
1533 90 000	Kochen u.a. Zubereiten zur Haltbarmachung von Gemüse	1000 DM	.	.	6 002	3
	Tierische und pflanzliche Öle und Fette, roh (ohne Fett von Rindern, Schafen, Ziegen, Schweinen und Geflügel)	t 1000 DM	.	.	.	2
1541 11 300	- Schmalzstearin, Schmalzöl, Oleostearin, Oleomargarin und Talgöl, weder emulgiert, vermischt noch anders verarbeitet darunter zum Absatz bestimmt	t 1000 DM	.	.	.	2
1541 11 500	- Fette und Öle sowie deren Fraktionen, von Fischen oder Meeressäugtieren, auch raffiniert, nicht chemisch modifiziert	t 1000 DM	6 644 6 713	.	.	3
1541 11 900	- Andere tierische Fette und Öle sowie deren Fraktionen, auch raffiniert, nicht chemisch modifiziert	t 1000 DM	109 429 62 345	113 423 72 437	124 381 60 331	16
	Sojaöl, Erdnußöl, Olivenöl, Sonnenblumenöl, Saffloröl, Baumwollsaatöl, Rüböl und Senfsaatöl, roh, nicht chemisch modifiziert	t 1000 DM	650 978 286 616 267 677	764 701 360 492 390 496	719 203 320 517 275 944	5 5
1541 12 100	- Sojaöl darunter zum Absatz bestimmt	t 1000 DM	.	.	.	1
1541 12 200	- Erdnußöl darunter zum Absatz bestimmt	t 1000 DM	.	.	.	1
1541 12 300	- Nicht behandeltes Olivenöl darunter zum Absatz bestimmt	t 1000 DM	.	.	.	2
1541 12 403	- Sonnenblumenöl und Saffloröl -- Sonnenblumenöl für Ernährungszwecke darunter zum Absatz bestimmt	t 1000 DM	121 452 104 129	65 958 .	36 366 38 366	7 6
1541 12 405	-- Saffloröl für Ernährungszwecke darunter zum Absatz bestimmt	t 1000 DM	.	.	.	1
1541 12 409	-- Sonnenblumenöl und Saffloröl für technische Zwecke darunter zum Absatz bestimmt	t 1000 DM	.	.	.	-
1541 12 500	- Baumwollsaatöl darunter zum Absatz bestimmt	t 1000 DM	.	.	.	-



## 5 Produktion nach Güterarten - Deutschland

Melde-Nr.	Bezeichnung	Einheit	1997	1998	1999	1999 Anzahl Unternehmen
1	2	3	4	5	6	7
1541 12 600	- Rüböl (Raps- und Rübsenöl) und Senfsaatöl	t	1 075 274	1 179 028	1 486 016	12
	darunter zum Absatz bestimmt	t	690 581	702 958	832 531	12
		1000 DM	498 821	590 024	541 516	
	Palmöl, Kokosöl, Palmkernöl, Babassuöl und Leinöl, roh, nicht chemisch modifiziert	t	.	.	.	
1541 13 100	- Palmöl	t	-	-	-	-
	darunter zum Absatz bestimmt	t	-	-	-	-
		1000 DM	-	-	-	
1541 13 300	- Kokosöl (Kopraöl)	t	.	.	.	1
	darunter zum Absatz bestimmt	t	.	.	.	1
		1000 DM	.	.	.	
1541 13 500	- Palmkernöl und Babassuöl	t	-	-	-	-
	darunter zum Absatz bestimmt	t	-	-	-	-
		1000 DM	-	-	-	
1541 13 700	- Leinöl	t	.	.	.	2
	darunter zum Absatz bestimmt	t	.	.	.	2
		1000 DM	4 007	3 313	.	
1541 20 000	Baumwoll-Linters	t	-	-	-	-
	Ölkuchen u.a. feste Rückstände aus der Gewinnung pflanzlicher Öle und Fette, auch gemahlen oder in Form von Pellets	t	-	-	-	-
1541 31 300	- aus der Gewinnung von Sojaöl	t	2 807 249	3 159 477	3 030 513	4
1541 31 500	- aus der Gewinnung von Sonnenblumenkernen	t	1 225 428	1 123 311	878 011	5
		1000 DM	253 873	195 074	189 598	
			36 027	23 507	19 791	
1541 31 700	- aus der Gewinnung von Raps- oder Rübsensamen	t	1 876 656	2 026 833	2 069 786	9
		1000 DM	486 202	437 112	376 201	
1541 31 900	- aus der Gewinnung von anderen pflanzlichen Fetten oder Ölen	t	131 826	146 270	.	2
		1000 DM	13 079	11 146	.	
1541 32 000	Mehl von Ölsamen oder ölhaltigen Früchten (ohne Senfmehl)	t	-	-	-	-
		1000 DM	-	-	-	
	Soja-, Erdnuß-, Oliven-, Sonnenblumen-, Safflor-, Baumwollsaat-, Rüb-, Senfsaat- und Sesamöl und deren Fraktionen, raffiniert, nicht chemisch modifiziert	t	.	.	.	
1542 11 100	- Sojaöl	t	.	.	.	11
	darunter zum Absatz bestimmt	t	380 911	406 281	410 620	10
		1000 DM	385 873	483 883	401 358	
1542 11 200	- Erdnußöl	t	.	.	.	4
	darunter zum Absatz bestimmt	t	2 836	1 716	1 649	3
		1000 DM	5 489	4 522	4 153	
	- Olivenöl, andere aus Oliven gewonnene Öle	t	.	.	.	2
1542 11 310	- - Olivenöl	t	.	.	.	2
	darunter zum Absatz bestimmt	t	.	.	.	
		1000 DM	.	.	.	
1542 11 390	- - Andere aus Oliven gewonnene Öle, auch rohe Öle	t	-	-	-	-
	darunter zum Absatz bestimmt	t	-	-	-	-
		1000 DM	-	-	-	
1542 11 400	- Sonnenblumenöl und Saffloröl	t	.	.	.	13
	darunter zum Absatz bestimmt	t	233 220	207 830	229 408	12
		1000 DM	238 283	273 812	257 914	
1542 11 500	- Baumwollsaatöl	t	.	.	.	1
	darunter zum Absatz bestimmt	t	.	.	.	1
		1000 DM	.	.	.	
1542 11 600	- Rüböl (Raps- und Rübsenöl) und Senfsaatöl	t	849 638	951 848	.	14
	darunter zum Absatz bestimmt	t	747 777	850 491	982 932	13
		1000 DM	639 306	836 173	810 993	
1542 11 700	- Sesamöl	t	-	-	-	-
	darunter zum Absatz bestimmt	t	-	-	-	-
		1000 DM	-	-	-	
	Palm-, Kokos-, Palmkern-, Babassu-, Lein-, Rizinus-, Tung-, Jojoba- und andere pflanzliche Öle und deren Fraktionen, raffiniert, nicht chemisch modifiziert	t	.	.	.	
1542 12 100	- Palmöl	t	.	.	.	6
	darunter zum Absatz bestimmt	t	215 796	222 082	213 814	5
		1000 DM	282 792	313 821	283 998	
1542 12 200	- Kokosöl (Kopraöl)	t	.	.	.	5
	darunter zum Absatz bestimmt	t	39 654	44 329	40 495	4
		1000 DM	59 959	61 802	66 103	
1542 12 300	- Palmkernöl und Babassuöl	t	3 753	3 770	5 238	3
	darunter zum Absatz bestimmt	t	.	.	.	2
		1000 DM	.	.	.	

## 5 Produktion nach Güterarten - Deutschland

Melde-Nr.	Bezeichnung	Einheit	1997	1998	1999	1999 Anzahl Unternehmen	
1	2	3	4	5	6	7	
1542 12 400	- Leinöl darunter zum Absatz bestimmt	t 1000 DM	*	.	.	.	2 2
1542 12 500	- Rizinusöl darunter zum Absatz bestimmt	t 1000 DM	*	.	.	.	2 2
1542 12 600	- Tungöl (Holzöl) darunter zum Absatz bestimmt	t 1000 DM	*	-	-	-	- -
1542 12 700	- Jojobaöl darunter zum Absatz bestimmt	t 1000 DM	*	-	-	-	- -
1542 12 900	- Andere fette pflanzliche Öle darunter zum Absatz bestimmt	t 1000 DM	*	4 408 9 562	3 949 10 525	3 756 11 438	8 7
1542 13 300	- Tierische und pflanzliche Fette und Öle sowie deren Fraktionen, hydriert, umgestert, wiederverestert oder elaidiniert, auch raffiniert, jedoch nicht weiterverarbeitet - Tierische Fette und Öle	t 1000 DM		58 179 61 576	26 732 29 405	43 166 38 650	7
1542 13 500	- Pflanzliche Fette und Öle darunter zum Absatz bestimmt	t 1000 DM	*	321 355 524 637	322 333 553 486	556 045 335 076 487 917	7 5
1542 20 300	- Pflanzenwachse; Degras; Rückstände aus der Verarbeitung von Fettstoffen oder von tierischen oder pflanzlichen Wachsen - Pflanzenwachse (ohne Triglyzeride) darunter zum Absatz bestimmt	t 1000 DM	*	-	-	-	- -
1542 20 500	- Degras; Rückstände aus der Verarbeitung von Fettstoffen oder aus tierischen oder pflanzlichen Wachsen	t 1000 DM		.	.	.	2
1543 10 330	- Margarine u.ä. Nahrungsfette - Margarine (ohne flüssige Margarine) - Margarine (Fettgehalt mindestens 80%)	t 1000 DM		520 412 1 430 682	603 107 1 813 661	430 811 1 185 865	13
1543 10 350	- Fettreduzierte und fettarme Margarine (Fettgehalt weniger als 80%), einschl. Diätmargarine mit einem Milchfettgehalt von höchstens 3% (vom Fettgehalt des Endprodukts)	t 1000 DM		.	114 150	163 350	10
1543 10 370	- Mischungen von pflanzlichen und tierischen Fetten mit einem Milchfettgehalt von mehr als 10% (vom Fettgehalt des Endprodukts)	t 1000 DM		.	.	.	2
1543 10 500	- Genießbare Zubereitungen aus Fetten und Ölen sowie flüssige Margarine	t 1000 DM		56 076 133 466	57 409 140 566	73 511 208 998	9
1551 11 300	- Milch und Rahm mit einem Fettgehalt von 6 % oder weniger, weder eingedickt noch gesüßt - mit einem Fettgehalt von 1 % oder weniger	1000 l 1000 DM		1 099 511 436 599	1 066 183 421 836	1 058 134 402 258	103
1551 11 500	- mit einem Fettgehalt von mehr als 1 %, jedoch höchstens 6 % darunter zum Absatz bestimmt	1000 l 1000 DM	*	11 626 422 7 076 856 5 423 290	11 466 028 6 751 303 5 225 133	11 572 401 6 831 360 5 170 384	136 127
1551 12 000	- Milch und Rahm mit einem Fettgehalt von mehr als 6 %, weder eingedickt noch gesüßt darunter zum Absatz bestimmt	1000 l 1000 DM	*	1 166 128 812 885 2 530 391	1 206 523 817 219 2 577 643	1 244 387 843 899 2 518 824	150 145
1551 20 303	- Milch und Rahm in Pulverform, granuliert oder in anderer fester Form, eingedickt oder gesüßt - Milch mit einem Fettgehalt von 1,5 % oder weniger, auch gesüßt - in Gebinden von 2,5 kg oder weniger darunter zum Absatz bestimmt	t 1000 DM	*	93 662 91 373 360 574	61 093 228 994	35 057 134 075	9 9
1551 20 309	- in Gebinden von mehr als 2,5 kg darunter zum Absatz bestimmt	t 1000 DM	*	299 819 294 806 1 065 749	327 573 324 257 1 126 248	396 009 391 384 1 279 783	33 32

## 5 Produktion nach Güterarten - Deutschland

Melde-Nr.	Bezeichnung	Einheit	1997	1998	1999	1999 Anzahl Unternehmen
1	2	3	4	5	6	7
1551 20 500	- Milch und Rahm mit einem Fettgehalt von mehr als 1,5 %, nicht gesüßt darunter zum Absatz bestimmt	t t 1000 DM	* 113 583 593 931	107 419 587 927	128 384 125 016 652 329	18 18
1551 20 700	- Milch und Rahm mit einem Fettgehalt von mehr als 1,5 %, gesüßt darunter zum Absatz bestimmt	t t 1000 DM	* 20 748 71 122	24 230 82 752	25 267 75 099	5 5
1551 30 300	Butter und andere Fettstoffe aus Milch - mit einem Fettgehalt von 85 % oder weniger	t 1000 DM	407 373 2 731 655	408 097 2 825 924	393 333 2 479 523	94
1551 30 500	- mit einem Fettgehalt von mehr als 85 % (Butterschmalz)	t 1000 DM	31 052 208 040	21 495 147 755	35 752 245 689	11
1551 40 300	Käse und Quark - Frischkäse (nicht gereifter Käse; einschl. Molkenkäse und Quark) darunter zum Absatz bestimmt	t t 1000 DM	* 748 550 2 555 616	755 006 2 672 902	755 599 2 597 488	73 73
1551 40 503	- Käse, gerieben oder in Pulverform	t 1000 DM	24 241 147 644	24 170 149 526	25 862 157 263	8
1551 40 505	- - Käse mit Schimmelbildung im Teig	t 1000 DM	40 683 405 302	37 526 368 029	37 861 375 737	10
1551 40 509	- - Anderer Käse	t 1000 DM	834 770 5 201 974	858 181 5 414 538	873 540 5 366 143	80
1551 40 700	- Schmelzkäse, weder gerieben noch in Pulverform	t 1000 DM	154 003 1 114 342	147 199 1 044 878	156 478 1 039 276	16
1551 51 003	Milch und Rahm, eingedickt, nicht in Pulverform, auch gesüßt - ohne Zusatz von Zucker oder anderen Süßmitteln	t 1000 DM	962 491 1 632 249	960 749 1 572 959	919 525 1 506 057	38
1551 51 009	- mit Zusatz von Zucker oder anderen Süßmitteln	t 1000 DM	288 592 650 723	282 472 641 877	249 158 576 753	11
1551 52 301	Joghurt u.a. fermentierte oder gesäuerte Milch oder Rahm - Joghurt - - ohne Zusätze, flüssig	t 1000 DM	231 781 401 388	244 146 374 951	249 943 378 601	51
1551 52 303	- - ohne Zusätze, in Pulverform	t 1000 DM	.	.	1 034 7 106	3
1551 52 305	- - mit Zusätzen, flüssig	t 1000 DM	1 169 814 2 902 194	1 258 032 3 031 545	1 296 624 3 028 056	48
1551 52 307	- - mit Zusätzen, in Pulverform	t 1000 DM	.	.	842 3 666	4
1551 52 501	- Buttermilch, Sauermilch, Sauerrahm, Kefir u.a. fermentierte oder gesäuerte Milch oder Rahm, auch mit Früchten oder Kakao - - flüssig	t 1000 DM	583 475 719 841	599 147 736 676	609 757 784 546	74
1551 52 503	- - in Pulverform	t 1000 DM	.	1 857 7 040	2 212 9 071	5
1551 53 000	Casein darunter zum Absatz bestimmt	t t 1000 DM	* 20 202 20 202 128 739	19 637 19 637 126 853	17 529 17 529 106 646	4 4
1551 54 000	Lactose und Lactosesirup	t 1000 DM	69 127 92 603	71 747 101 699	74 026 97 581	7
1551 55 330	Molke, Erzeugnisse aus natürlichen Milchbestandteilen - Molke - - Molke in Form von Pulver und Granulat oder in anderer fester Form, auch gesüßt darunter zum Absatz bestimmt	t t 1000 DM	* 300 283 298 488 174 931	271 075 269 901 221 751	279 950 279 082 204 028	16 16
1551 55 390	- - Andere Molke	t 1000 DM	1 970 253 100 218	2 176 082 139 508	2 386 153 131 796	57
1551 55 900	- Erzeugnisse aus natürlichen Milchbestandteilen	t 1000 DM	175 697 382 343	181 608 406 999	186 474 424 253	18
1552 10 000	Speiseeis	1000 l 1000 DM	440 922 1 709 774	512 814 1 749 111	487 851 1 809 546	37
1561 10 000	Geschälter Reis ("Cargo-Reis" oder "Braunreis")	t 1000 DM	.	11 329	567 2 632	3

## 5 Produktion nach Güterarten - Deutschland

Melde-Nr.	Bezeichnung	Einheit	1997	1998	1999	1999 Anzahl Unternehmen
1	2	3	4	5	6	7
1561 21 000	Mehl von Weizen oder Mengkorn darunter zum Absatz bestimmt	t 1000 DM	* 3 749 867 3 660 157 1 579 905	3 787 572 3 678 271 1 511 089	3 805 765 3 688 050 1 474 404	65 59
1561 22 000	Mehl von anderem Getreide als Weizen oder Mengkorn (z.B. Roggen, Mais, Reis, Gerste, Hafer) darunter zum Absatz bestimmt	t 1000 DM	* 470 523 435 025 181 212	483 549 446 775 177 003	467 490 430 267 164 968	55 47
1561 23 000	Mehl und Grieß von trockenen Hülsenfrüchten, von Sagomark, Maniok oder Früchten	t 1000 DM	.	.	.	2
1561 24 001	Mischungen und Teig, zum Herstellen von Backwaren - Backzutaten (z.B. Eiaustausch- stoffe, Roggenröstmehl)	t 1000 DM	.	.	1 077 3 123	3
1561 24 003	- Backfertiger Teig für Brot und feine Backwaren (z.B. Blätter- Hefe-, Printenteig, rohe Teiglinge für Brötchen, Hörnchen u.dgl.), nicht vorgebacken	t 1000 DM	40 230 147 373	49 990 184 044	64 685 235 566	15
1561 24 005	- Fertigmehl für Brot und Kleingebäck aus Brotteig	t 1000 DM	47 832 107 303	33 290 90 023	17 994 .	7
1561 24 006	- Fertigmehl für feine Backwaren	t 1000 DM	31 999 139 291	34 972 145 559	38 384 165 398	11
1561 24 009	- Andere Mischungen und Teig, zum Herstellen von Backwaren	t 1000 DM	48 662 202 071	57 307 234 457	53 983 237 120	16
1561 31 330	Grobgrieß, Feingrieß und Pellets von Weizen - Grobgrieß und Feingrieß - - von Hartweizen darunter zum Absatz bestimmt	t 1000 DM	* 187 926 187 926 114 148	168 388 168 388 110 559	172 404 172 404 98 225	5 5
1561 31 350	- - von Weichweizen und Spelz darunter zum Absatz bestimmt	t 1000 DM	* 25 905 25 905 26 491	25 737 25 737 12 662	. 22 374 12 745	19 18
1561 31 500	- Pellets von Weizen	t 1000 DM	.	.	.	1
1561 32 300	Grobgrieß, Feingrieß und Pellets von anderem Getreide - Grobgrieß und Feingrieß von anderem Getreide	t 1000 DM	73 246 34 842	69 312 29 734	69 577 30 332	5
1561 32 500	- Pellets von anderem Getreide	t 1000 DM	1 411	1 592	42 060 10 232	3
1561 33 330	Getreidekörner, anders bearbeitet, Getreidekeime, Lebensmittelzubereitungen aus Getreide oder Getreideerzeugnissen - Getreidekörner, Getreidekeime, anders bearbeitet - - Getreidekörner, gequetscht, als Flocken oder anders bearbeitet	t 1000 DM	232 183 244 439	231 880 240 977	194 228 216 123	28
1561 33 350	- - Getreidekeime, ganz, gequetscht, als Flocken oder gemahlen	t 1000 DM	1 905 4 456	1 265 2 248	3 474 3 373	7
1561 33 530	- Lebensmittelzubereitungen aus Getreide o. Getreideerzeugnissen - - Lebensmittelzubereitungen, durch Aufblähen oder Rösten von Getreide oder Getreideerzeug- nissen hergestellt	t 1000 DM	155 551 755 073	163 375 733 211	194 361 791 257	18
1561 33 550	- - Getreidekörner (ohne Mais), vorgekocht oder anders zubereitet	t 1000 DM	5 895 16 445	9 861 32 673	16 050 43 473	8
1561 40 300	Geschliffener Reis, Bruchreis - Halbgemahlener oder vollständig geschliffener Reis	t 1000 DM	128 927 206 546	127 584 202 885	135 814 209 405	4
1561 40 500	- Bruchreis	t 1000 DM	.	.	.	1
1561 50 100	Kleie und andere Rückstände, auch in Form von Pellets, vom Sichten, Mahlen oder von anderen Bearbeitungen von Getreide oder Hülsenfrüchten - von Mais darunter zum Absatz bestimmt	t 1000 DM	* .	.	.	1 1
1561 50 300	- von Reis	t 1000 DM	.	.	.	2
1561 50 500	- von Weizen darunter zum Absatz bestimmt	t 1000 DM	* 981 311 973 552 187 555	959 927 953 661 152 162	962 501 954 627 147 154	49 45

## 5 Produktion nach Güterarten - Deutschland

Melde-Nr.	Bezeichnung	Einheit	1997	1998	1999	1999 Anzahl Unternehmen
1	2	3	4	5	6	7
1561 50 900	- von anderem Getreide oder Hülsenfrüchten	t 1000 DM	56 096 10 247	53 520 7 745	51 461 6 993	17
	Maisöl und seine Fraktionen, nicht chemisch modifiziert					
1562 10 300	- Rohes Maisöl	t 1000 DM	3 581 3 886	7 291 8 783	19 665 24 632	3 3
	darunter zum Absatz bestimmt					
1562 10 500	- Raffiniertes Maisöl	t 1000 DM	.	.	.	2 2
	darunter zum Absatz bestimmt					
	Glucose und Glucosesirup; Fructose und Fructosesirup; Invertzucker; Zucker und Zuckersirupe, a.n.g.; Kunsthonig; Karamel					
1562 21 100	- Glucose und Glucosesirup	t 1000 DM	407 354 327 989	.	.	6 6
	darunter zum Absatz bestimmt					
1562 21 200	- Fructose, Fructosesirup, Isoglucose	t 1000 DM	68 802 73 814	77 945	73 664 61 899	4
1562 21 300	- Maltodextrin und Maltodextrinsirup	t 1000 DM	-	-	-	-
1562 21 400	- Karamelisierter Zucker und Melasse, mit einem Gehalt an Saccharose von 50 GHT oder mehr	t 1000 DM	.	.	.	1
1562 21 500	- Anderer karamelisierter Zucker und andere Melasse	t 1000 DM	.	.	.	1
1562 21 900	- Andere Zucker (einschl. Invertzucker)	t 1000 DM	220 298 288 289	195 349 267 007	258 607 318 797	10
	Stärke, Inulin, Weizenkleber, Dextrine u.a. modifizierte Stärken					
1562 22 110	- - Weizenstärke	t 1000 DM	207 368 154 368	217 359 149 412	311 392 281 634 178 223	5 5
	darunter zum Absatz bestimmt					
1562 22 130	- - Maisstärke	t 1000 DM	216 378 345 856	221 440 351 598	212 143 291 341	5 4
	darunter zum Absatz bestimmt					
1562 22 150	- - Kartoffelstärke	t 1000 DM	564 405 402 998	454 725 319 185	445 265 299 617	4 4
	darunter zum Absatz bestimmt					
1562 22 190	- - Andere Stärke	t 1000 DM	-	.	.	1
1562 22 300	- Inulin	t 1000 DM	-	-	-	-
1562 22 500	- Weizenkleber, auch getrocknet	t 1000 DM	96 007 103 553	95 165 120 490	100 918 135 578	4
1562 22 700	- Dextrine und andere modifizierte Stärke	t 1000 DM	255 128 310 785	272 721 313 005	276 436 308 420	3
1562 23 000	Tapiokasago und Sago aus anderen Stärken, in Form von Flocken, Graupen usw.	t 1000 DM	-	-	-	-
1562 30 000	Rückstände aus der Stärkeherzeugung u.ä. Rückstände	t 1000 DM	.	.	.	2
	Zubereitungen für die Fütterung von Nutztieren (ohne Heimtierfutter)					
1571 10 030	- für Schweine	t 1000 DM	4 246 641 1 578 123	4 608 301 1 554 918	5 143 617 1 527 368	126
1571 10 053	- für Rinder	t 1000 DM	5 712 505 1 571 977	5 289 306 1 326 863	5 406 172 1 266 876	114
1571 10 055	- für Kälber	t 1000 DM	325 398 298 745	308 007 267 301	310 061 258 657	106
1571 10 070	- für Geflügel	t 1000 DM	3 392 300 1 420 342	3 452 419 1 367 652	3 441 513 1 218 821	103
1571 10 090	- für andere Nutztiere	t 1000 DM	539 486 268 750	560 037 281 205	641 406 337 234	113
1571 20 000	Mehl und Pellets von Luzerne	1000 DM	56 293	53 121	52 484	4
	Zubereitungen für die Fütterung von sonstigen Tieren					
1572 10 030	- für Hunde	t 1000 DM	427 391 876 320	465 530 956 746	506 293 1 017 684	31
1572 10 050	- für Katzen	t 1000 DM	401 592 1 156 655	405 317 1 157 747	440 188 1 237 952	19
1572 10 090	- für andere Tiere	t 1000 DM	305 826 629 105	283 017 612 567	302 276 615 452	60

## 5 Produktion nach Güterarten - Deutschland

Melde-Nr.	Bezeichnung	Einheit	1997	1998	1999	1999 Anzahl Unternehmen
1	2	3	4	5	6	7
1581 11 000	Frisches Brot, ohne Zusatz von Honig, Eiern, Käse oder Früchten	t 1000 DM	2 805 166 9 424 920	2 914 746 9 764 654	3 117 458 10 341 143	2 232
1581 12 000	Feine Backwaren (ohne Dauerbackwaren), gesüßt	1000 DM	4 998 763	5 211 376	5 362 645	2 190
1582 11 300	Knäckebrot, Zwieback, geröstetes Brot u.ä. geröstete Waren - Knäckebrot	1000 DM	143 344	143 844	169 601	14
1582 11 500	- Zwieback, geröstetes Brot u.ä. geröstete Waren	1000 DM	92 537	108 148	84 319	20
1582 12 300	Leb- und Honigkuchen u.ä.; Kekse u.ä. Kleingebäck, gesüßt; Waffeln - Leb- und Honigkuchen u.ä. Waren	1000 DM	644 883	682 267	671 685	58
1582 12 530	- Kekse, ähnliches Kleingebäck, gesüßt; Waffeln - - kakaohaltig	1000 DM	1 941 488	1 968 697	1 977 625	51
1582 12 550	- - Kekse, ähnliches Kleingebäck, nicht kakaohaltig	1000 DM	673 350	636 744	549 220	96
1582 12 590	- - Waffeln, nicht kakaohaltig	1000 DM	191 575	210 073	210 786	22
1582 13 100	Andere Dauerbackwaren - Ungesäuertes Brot (Matzen)	1000 DM	.	.	.	11
1582 13 200	- Hostien und ähnliche Waren	1000 DM	.	.	.	1
1582 13 300	- Waffeln mit einem Wassergehalt von mehr als 10 %	1000 DM	20 890	26 350	33 420	4
1582 13 400	- Kekse und ähnliches Kleingebäck	1000 DM	524 508	507 347	472 000	45
1582 13 500	- Extrudierte oder expandierte Erzeugnisse, gesalzen oder aromatisiert	1000 DM	199 650	178 893	154 592	10
1582 13 900	- Andere Dauerbackwaren, a.n.g.	1000 DM	1 268 981	1 159 507	1 228 067	160
1583 11 000	Rohrzucker aus Zuckerrohr oder Zuckerrüben, fest, ohne Zusatz von Aroma- oder Farbstoffen darunter zum Absatz bestimmt	t 1000 DM	* 327 255 432 593	160 359 160 359 217 911	.	2 2
1583 12 300	Raffinierter Rohr- oder Rübenzucker und chemisch reine Saccharose, fest, ohne Zusatz von Aroma- oder Farbstoffen - Weißzucker	t 1000 DM	4 285 348 4 767 289	3 939 384 4 953 403	4 345 330 5 365 380	12
1583 12 900	- Anderer raffinierter Rohr- oder Rübenzucker und chemisch reine Saccharose	t 1000 DM	.	.	.	3
1583 13 300	Raffinierter Rohr- oder Rübenzucker, mit Zusatz von Aroma- oder Farbstoffen; Ahornzucker und Ahornsirup - Rohrzucker oder Rübenzucker, mit Zusatz von Aroma- oder Farbstoffen	t 1000 DM	7 561 44 519	7 498 42 779	8 424 47 598	4
1583 13 500	- Ahornzucker und Ahornsirup	t 1000 DM	-	-	-	-
1583 14 300	Melassen aus der Gewinnung oder Raffination von Zucker - Melassen aus der Gewinnung oder Raffination von Rohrzucker (Rohrzuckermelasse) darunter zum Absatz bestimmt	t 1000 DM	* .	.	.	2 2
1583 14 500	- Melassen aus der Gewinnung oder Raffination von Rübenzucker darunter zum Absatz bestimmt	t 1000 DM	* 702 316 676 802 113 582	661 681 615 783 79 751	720 501 677 702 86 910	12 12
1583 20 000	Ausgelaugte Rübenschnitzel, Bagasse und andere Abfälle aus der Zuckergewinnung	t 1000 DM	2 498 289 291 279	2 512 469 264 107	2 441 855 281 197	10
1584 11 000	Kakaomasse darunter zum Absatz bestimmt	t 1000 DM	* 160 346 112 834 348 615	135 349 97 800 285 050	108 049 73 683 239 977	8 7
1584 12 000	Kakaobutter, Kakaofett und Kakaöl darunter zum Absatz bestimmt	t 1000 DM	* 24 799 159 827	19 296 19 296 142 991	. 14 638 102 732	5 5

## 5 Produktion nach Güterarten - Deutschland

Melde-Nr.	Bezeichnung	Einheit	1997	1998	1999	1999 Anzahl Unternehmen
1	2	3	4	5	6	7
1584 13 000	Kakaopulver, ohne Zusatz von Zucker oder anderen Süßmitteln	t 1000 DM	34 736 51 910	32 136 52 260	26 881 40 658	6
1584 14 000	Kakaopulver, mit Zusatz von Zucker oder anderen Süßmitteln	t 1000 DM	.	.	.	3
1584 21 330	Schokolade und kakaohaltige Zubereitungen, in Verpackungen von mehr als 2 kg - Schokolade - mit einem Gehalt an Kakaobutter und Milchfett von 31 % oder mehr	t 1000 DM	109 727 451 551	121 846 491 689	125 749 388 964	18
1584 21 350	- mit einem Gehalt an Kakaobutter und Milchfett von 25 % bis unter 31 %	t 1000 DM	37 034 121 604	28 862 107 280	23 778 87 927	6
1584 21 370	- mit einem Gehalt an Kakaobutter und Milchfett von 18 % bis unter 25 %	t 1000 DM	.	-	-	-
1584 21 500	- "chocolate-milk-crumb" genannte Zubereitungen	t 1000 DM	-	-	-	-
1584 21 700	- Kakaoglasur	t 1000 DM	2 311 10 676	12 776 39 012	11 969 34 088	4
1584 21 900	- Andere kakaohaltige Zubereitungen in loser Form	t 1000 DM	42 924 178 827	51 647 213 909	51 246 211 537	8
1584 22 330	Schokolade u.a. kakaohaltige Lebensmittelzubereitungen, in Form von Tafeln, Stangen oder Riegeln - Schokoladenerzeugnisse, in Form von Tafeln, Stangen oder Riegeln - - gefüllt	t 1000 DM	210 630 1 816 294	195 325 1 752 237	202 226 1 679 959	23
1584 22 350	- - nicht gefüllt, mit Zusatz von Getreide, Früchten oder Nüssen	t 1000 DM	171 691 1 089 920	132 573 878 682	118 722 670 854	19
1584 22 390	- - Andere Schokoladenerzeugnisse, nicht gefüllt	t 1000 DM	71 548 524 680	74 277 563 782	69 150 474 311	23
1584 22 430	- Pralinen - - alkoholhaltig	t 1000 DM	37 204 547 742	31 257 490 578	27 924 506 877	54
1584 22 450	- - nicht alkoholhaltig	t 1000 DM	100 560 1 362 832	90 749 1 259 942	81 371 1 238 367	68
1584 22 530	- Andere Schokoladenerzeugnisse - - gefüllt	t 1000 DM	54 893 471 949	50 583 475 498	61 473 632 043	25
1584 22 550	- - nicht gefüllt	t 1000 DM	81 904 733 554	75 437 712 486	71 713 677 479	52
1584 22 600	- Kakaohaltige Zuckerwaren und entsprechende kakaohaltige Zubereitungen auf der Grundlage von Zuckeraustauschstoffen	t 1000 DM	63 013 425 040	64 673 444 210	58 503 414 480	19
1584 22 700	- Kakaohaltige Brotaufstriche	t 1000 DM	128 413 567 340	109 545 496 376	116 694 543 363	8
1584 22 800	- Kakaohaltige Zubereitungen zum Herstellen von Getränken	t 1000 DM	60 953 245 745	56 300 221 665	59 624 224 411	9
1584 22 900	- Andere kakaohaltige Lebensmittelzubereitungen	t 1000 DM	23 828 137 834	22 782 128 988	22 986 137 875	17
1584 23 100	Süßwaren ohne Kakaogehalt (einschl. weißer Schokolade) - Kaugummi	t 1000 DM	5 461 28 879	5 215 27 603	5 341 28 110	5
1584 23 200	- Süßholz-Auszug	t 1000 DM	103 135	95 655	111 206	5
1584 23 300	- Weiße Schokolade	t 1000 DM	11 593 94 160	10 837 89 852	7 185 61 085	10
1584 23 530	- Fondantmassen und andere Rohmassen, Marzipan, Husten- und Kräuterbonbons und -pastillen - - Fondantmassen und andere Rohmassen, Marzipan	t 1000 DM	56 596 357 847	52 832 328 404	52 964 301 362	23
1584 23 550	- - Husten- und Kräuterbonbons und -pastillen	t 1000 DM	22 778 154 439	23 411 118 432	21 695 106 457	15
1584 23 630	- Dragees, Gummibonbons und Gelee-Erzeugnisse - - Dragees	t 1000 DM	14 410 128 407	14 017 130 314	13 523 132 063	20
1584 23 650	- - Gummibonbons und Gelee-Erzeugnisse (einschl. Fruchtpasten in Form von Zuckerwaren)	t 1000 DM	170 476 897 893	181 645 933 369	192 452 1 021 882	19

## 5 Produktion nach Güterarten - Deutschland

Melde-Nr.	Bezeichnung	Einheit	1997	1998	1999	1999 Anzahl Unternehmen
1	2	3	4	5	6	7
1584 23 730	- Hartkaramellen, Weichkaramellen - - Hartkaramellen, auch gefüllt	t 1000 DM	63 626 322 525	60 245 297 495	58 057 289 237	19
1584 23 750	- - Weichkaramellen	t 1000 DM	56 089 227 671	58 906 242 057	80 664 325 050	8
1584 23 830	- - Komprimete	t 1000 DM	14 639 225 290	14 573 246 731	15 662 239 119	10
1584 23 900	- Andere Zuckerwaren ohne Kakaogehalt	t 1000 DM	47 662 330 937	46 005 333 165	44 547 319 501	41
1584 24 000	Mit Zucker haltbar gemachte Früchte, Nüsse, Fruchtschalen und andere Pflanzenteile	t 1000 DM	10 560 77 433	10 356 81 454	11 294 89 590	9
1584 30 000	Kakaoschalen, Kakaohäutchen und anderer Kakaofall	t 1000 DM	476	.	.	2
1585 11 300	Teigwaren, weder gekocht oder gefüllt noch in anderer Weise zubereitet - Eier enthaltend	t 1000 DM	226 147 548 910	200 310 484 369	197 904 437 485	30
1585 11 500	- keine Eier enthaltend	t 1000 DM	73 026 110 381	61 444 95 676	45 608 72 194	10
1585 12 330	Teigwaren, gefüllt, auch gekocht; andere Teigwaren; Couscous - Teigwaren, gefüllt, auch gekocht; andere Teigwaren (ohne Couscous) - - Teigwaren, gefüllt, auch gekocht	t 1000 DM	53 566 220 366	60 108 221 450	68 016 241 973	29
1585 12 350	- - Andere Teigwaren	t 1000 DM	36 154	39 554 171 471	38 915	25
1585 12 500	- Couscous	t 1000 DM	.	-	.	1
1586 11 300	Kaffee und Tee - Kaffee, nicht geröstet, entkoffeiniert darunter zum Absatz bestimmt	t 1000 DM	* 131 147 131 147 263 308	137 424 137 424 244 722	141 163 141 163 149 371	4 4
1586 11 500	- Kaffee, geröstet, nicht entkoffeiniert darunter zum Absatz bestimmt	t 1000 DM	* 434 874 434 874 4 680 828	443 718 443 718 5 007 098	389 688 389 688 3 335 679	22 22
1586 11 700	- Kaffee, geröstet, entkoffeiniert darunter zum Absatz bestimmt	t 1000 DM	* 113 623 113 623 612 836	121 012 121 012 734 597	. 160 872 1 285 549	19 19
1586 12 100	Kaffeemittel mit Kaffeegehalt; Auszüge, Essenzen, Konzentrate und Zubereitungen aus Kaffee; andere geröstete Kaffeemittel - Kaffeemittel mit Kaffeegehalt	t 1000 DM	1 052	.	.	2
1586 12 300	- Auszüge, Essenzen oder Konzentrate aus Kaffee, fest	t 1000 DM	46 603 742 697	48 878 771 876	53 527 684 972	7
1586 12 500	- Andere Auszüge, Essenzen, Konzen- trate aus Kaffee, Zubereitungen auf der Basis von Kaffee	t 1000 DM	7 621 98 540	9 982 128 619	12 108 159 595	3
1586 12 700	- Andere geröstete Kaffeemittel (einschl. Extrakten, Essenzen und Konzentraten)	t 1000 DM	4 151	3 961	3 715	3
1586 13 000	Grüner Tee (nicht fermentiert), schwarzer Tee (fermentiert) und teilweise fermentierter Tee, in unmittelbaren Umschließungen mit einem Inhalt von 3 kg oder weniger	t 1000 DM	11 663 223 143	14 400 277 655	16 977 283 014	12
1586 14 000	Auszüge, Essenzen, Konzentrate und Zubereitungen aus Tee oder Mate	t 1000 DM	45 087 175 294	46 362 175 801	51 954 189 900	10
1586 15 000	Kräutertees	t 1000 DM	11 835 271 974	14 942 304 230	12 872 297 265	11
1586 20 000	Kaffeeschalen und Kaffeehäutchen	t 1000 DM	.	.	.	1
1587 11 300	Speiseessig - Weinessig darunter zum Absatz bestimmt	1000 l 1000 l 1000 DM	* 31 482 51 240	34 228 55 267	34 032 51 421	10 10
1587 11 900	- Anderer Speiseessig darunter zum Absatz bestimmt	1000 l 1000 l 1000 DM	* 147 394 142 847	165 203 148 876	177 995 161 293	16 14
1587 12 100	Würzen und Soßen, Senf - Sojasoße	t 1000 DM	.	.	.	2
1587 12 300	- Tomatencetchup und andere Tomatensoßen	t 1000 DM	138 416 372 625	135 003 357 585	149 830 402 073	30



## 5 Produktion nach Güterarten - Deutschland

Melde-Nr.	Bezeichnung	Einheit	1997	1998	1999	1999 Anzahl Unternehmen
1	2	3	4	5	6	7
1587 12 530	- Senfmehl, Senf	t	.	.	.	2
	- - Senfmehl	t	.	.	.	2
	darunter zum Absatz bestimmt	1000 DM	746	.	.	
1587 12 550	- - Senf (einschl. zubereitetem Senfmehl)	t	67 606	66 095	66 842	17
	darunter zum Absatz bestimmt	1000 DM	67 606	66 095	66 842	17
	- Andere Würzsoßen und entsprechende Zubereitungen; zusammengesetzte Würzmittel	t	186 612	184 491	188 081	
1587 12 730	- - Mayonnaise, andere emulgierte Soßen	t	163 433	172 035	178 902	42
	darunter zum Absatz bestimmt	1000 DM	146 034	157 316	167 825	42
	- - Andere Würzsoßen und Würzmittel; Zubereitungen zum Herstellen von Würzsoßen	t	427 542	464 662	495 107	
1587 12 793	- - - Würzen und Würzmittel	1000 DM	43 640	42 814	45 175	23
1587 12 799	- - - Andere Würzsoßen; Zubereitungen zum Herstellen von Würzsoßen (ohne Würzen und Würzmittel)	t	376 749	394 549	409 120	
		1000 DM	137 857	144 029	152 543	36
1587 20 000	Gewürze, verarbeitet (z.B. Pfeffer; Früchte der Gattung "Capsicum" oder "Pimenta"; Vanille; Zimt und Zimtblüten; Gewürz- und Mutternelken, Nelkenstiele; Ingwer, Safran)	1000 DM	1 244 827	1 239 000	1 295 493	49
1588 10 100	Homogenisierte Lebensmittelzubereitungen und diätetische Lebensmittel	t	5 885	6 702	6 314	6
	- Homogenisierte Zubereitungen aus Fleisch, Schlachtaberzeugnissen oder Blut	1000 DM	46 599	55 305	53 307	
1588 10 300	- Homogenisiertes Gemüse, ohne Essig haltbar gemacht, nicht gefroren	t	3 654	2 960	3 116	3
		1000 DM	20 528	16 667	13 162	
1588 10 500	- Homogenisierte Konfitüren, Fruchtgelees, Marmeladen usw.	t	7 639	6 768	7 599	7
		1000 DM	45 139	39 093	44 714	
1588 10 600	- Zusammengesetzte homogenisierte Lebensmittelzubereitungen	t	143 124	166 700	196 169	16
		1000 DM	796 444	941 384	905 335	
1588 10 730	- Kindernahrung i.A.E.	t	40 646	39 579	41 293	6
	- - auf Milchbasis	1000 DM	601 661	568 077	.	
1588 10 750	- - auf Getreidebasis	t	5 523	.	.	3
		1000 DM	40 288	.	.	
1588 10 790	- - Säuglingsnahrung aus Mehl, Stärke, Milch und Milchprodukten usw.	t	30 920	30 201	34 166	4
		1000 DM	239 855	.	263 201	
1589 11 000	Suppen und Brühen, Zubereitungen dafür	t	213 661	239 006	239 062	52
		1000 DM	1 468 178	1 463 290	1 348 204	
1589 12 300	Eier, nicht in der Schale, und Eigelb, frisch oder haltbar gemacht; Eialbumin	t	69 184	68 271	85 919	18
	- Eier, nicht in der Schale, und Eigelb, frisch oder haltbar gemacht	1000 DM	218 185	194 785	218 218	
1589 12 500	- Eialbumin	t	7 603	5 230	7 791	4
		1000 DM	28 961	26 128	27 955	
1589 13 330	Hefen (lebend oder nicht lebend); andere Einzeller-Mikroorganismen, nicht lebend; zubereitete Backtriebmittel in Pulverform	t	.	.	.	1
	- Backhefen, andere Hefen, lebend	1000 DM	.	.	.	
	- - Backhefen, getrocknet	t	.	.	.	
		1000 DM	.	.	.	
1589 13 350	- - Andere Backhefen	t	97 266	91 651	91 158	6
	darunter zum Absatz bestimmt	1000 DM	97 266	91 651	91 158	6
1589 13 390	- - Andere Hefen, lebend (einschl. Mutterhefen)	t	129 647	125 063	117 575	
		1000 DM	15 838	16 827	20 487	27
1589 13 500	- Hefen, nicht lebend; andere Einzeller-Mikroorganismen, nicht lebend	t	13 309	14 890	16 957	
		1000 DM	60 221	62 563	76 794	23
1589 13 700	- Zubereitete Backtriebmittel in Pulverform	t	68 421	65 017	72 511	
		1000 DM	7 951	7 610	8 996	11
		1000 DM	31 480	30 079	33 464	
1589 14 310	Lebensmittelzubereitungen, a.n.g.	t	.	.	5 148	5
	- - Melzextrakt	1000 DM	.	.	14 813	
1589 14 390	- - Lebensmittelzubereitungen auf Getreide- oder Milchbasis (ohne Kindernahrung)	t	377 301	428 863	430 994	49
		1000 DM	947 468	1 060 910	1 051 145	

## 5 Produktion nach Güterarten - Deutschland

Melde-Nr.	Bezeichnung	Einheit	1997	1998	1999	1999 Anzahl Unternehmen
1	2	3	4	5	6	7
	- Eiweißkonzentrate und aromatisierte oder gefärbte Zuckersirupe, andere Lebensmittelzubereitungen, a.n.g.					
	- - Eiweißkonzentrate und aromatisierte oder gefärbte Zuckersirupe					
1589 14 911	- - - Post-Mix-Sirup (Getränkgrundstoffmischung)	t 1000 DM	57 673 94 825	58 934 126 794	56 165 169 144	27
1589 14 912	- - - Andere Grundstoffmischungen zur Herstellung alkoholfreier Getränke	t 1000 DM	148 560 720 823	168 291 818 349	196 664 967 774	18
	- - - Andere Lebensmittelzubereitungen, a.n.g. (ohne Eiweißkonzentrate und aromatisierte oder gefärbte Zuckersirupe)					
1589 14 993	- - - Backmittel für Roggenmehl- und schrothaltige Backwaren (auf der Basis von Quellmehlen, -stärken; Teigsäuerungsmittel)	t 1000 DM	54 085 192 869	51 677 188 492	56 495 194 758	9
1589 14 994	- - - Backmittel für Weizenbrot und Weizengebäck	t 1000 DM	84 141 305 553	85 949 316 796	88 133 318 845	14
1589 14 995	- - - Backmittel für feine Backwaren	t 1000 DM	42 200 174 420	44 554 183 534	52 273 204 925	15
1589 14 996	- - - Backmittel zur Verbesserung der Haltbarkeit und Frischhaltung sowie Trennmittel (z.B. Schimmelschutz-, Backmittel zum Schutz gegen Fadenziehen und zur Verlängerung der Frischhaltung)	t 1000 DM	20 026 69 689	19 666 66 620	18 180 54 719	10
1589 14 997	- - - Fettglasurmasse	t 1000 DM	25 703 91 735	18 895 81 589	19 404 79 284	10
1589 14 999	- - - Andere Lebensmittelzubereitungen, a.n.g.	t 1000 DM	250 539 907 805	258 201 927 433	310 845 1 052 751	91
1589 20 000	Pflanzensäfte und Pflanzenauszüge; Pektinstoffe, Pektinate und Pektate; Agar-Agar und andere Schleime und Verdickungsstoffe von Pflanzen, auch modifiziert	1000 DM	.	.	.	38
	Ethylalkohol mit einem Alkoholgehalt von weniger als 80%vol.; Branntwein, Likör u.a. Spirituosen; zusammengesetzte alkoholhaltige Zubereitungen zum Herstellen von Getränken					
1591 10 100	- Ethylalkohol mit einem Alkoholgehalt von weniger als 80%vol.; Branntwein, Likör u.a. Spirituosen; zusammengesetzte alkoholhaltige Zubereitungen zum Herstellen von Getränken	hl 1000 DM	48 566 60 186	40 092 44 841	47 790 84 556	9
	- Branntwein aus Wein oder Traubentrester					
1591 10 203	- - Cognac und Armagnac	hl 1000 DM	.	.	.	5
1591 10 209	- - Anderer Branntwein	hl 1000 DM	855 049 400 367	802 694 353 747	762 423 277 154	38
1591 10 300	- Whisky	hl 1000 DM	23 326 .	23 882 .	47 370 28 729	6
1591 10 400	- Rum und Taffia	hl 1000 DM	241 417 .	187 654 87 334	206 403 85 032	27
1591 10 500	- Gin und Genever	hl 1000 DM	21 773 2 544	30 057 4 071	38 340 5 603	11
	- Wodka, Obstbranntwein					
1591 10 630	- - Wodka	hl 1000 DM	297 775 84 000	292 378 92 685	316 062 97 381	31
1591 10 650	- - Obstbranntwein	hl 1000 DM	221 658 109 934	188 474 92 615	168 701 88 440	22

## 5 Produktion nach Güterarten - Deutschland

Melde-Nr.	Bezeichnung	Einheit	1997	1998	1999	1999 Anzahl Unternehmen
1	2	3	4	5	6	7
1591 10 700	- Unvergällter Ethylalkohol mit einem Alkoholgehalt von weniger als 80%vol. darunter zum Absatz bestimmt	hl hl 1000 DM	* 12 847 12 847 3 179	. . .	. . .	2 2
1591 10 801	- Likör und andere Spirituosen - - Bittere, halbbittere und Kräuterliköre	hl 1000 DM	547 589 449 407	477 689 556 630	542 136 639 503	65
1591 10 802	- - Andere Liköre (z.B. Eierlikör)	hl 1000 DM	818 498 604 684	755 049 539 395	645 816 351 386	58
1591 10 803	- - Steinhäger	hl 1000 DM	14 076 8 301	10 145 4 834	9 154 3 185	4
1591 10 804	- - Anderer Wachholder-Branntwein (ohne Gin und Genever)	hl 1000 DM	38 882 6 355	47 370 6 892	43 273 6 226	25
1591 10 805	- - Aquavit (auch Kümmel, Doppelkümmel)	hl 1000 DM	30 450 .	29 131 .	30 294 .	10
1591 10 806	- - Korn	hl 1000 DM	701 330 269 049	672 650 255 402	758 090 196 407	54
1591 10 807	- - Anderer klarer Trinkbranntwein (ohne Branntwein aus Traubentrester, Gin und Genever, Obstbranntwein und Wodka)	hl 1000 DM	100 137 22 834	101 607 19 054	111 819 21 076	24
1591 10 808	- - Bitterbranntwein	hl 1000 DM	. .	. .	. .	8
1591 10 809	- - Anderer Trinkbranntwein (z.B. Spirituosen-Mischgetränke, Rumtopf)	hl 1000 DM	172 828 74 558	130 290 68 188	135 898 55 529	25
1592 11 000	Ethylalkohol mit einem Alkoholgehalt von 80%vol. oder mehr, unvergällt darunter zum Absatz bestimmt	1000 l 1000 l 1000 DM	* 126 318 143 017	77 709 77 305 92 126	. 138 436 132 219	20 18
1592 12 030	Ethylalkohol und Branntwein mit beliebigem Alkoholgehalt, vergällt - aus landwirtschaftlicher Herstellung darunter zum Absatz bestimmt	1000 l 1000 l 1000 DM	* - - -	- - -	. . .	1 1
1592 12 050	- aus synthetischer Herstellung darunter zum Absatz bestimmt	1000 l 1000 l 1000 DM	* 71 161 70 482	41 369 37 518	30 248 26 416	7 6
1593 11 300	Schaumwein - Champagner	1000 l 1000 DM	- -	- -	- -	-
1593 11 930	- Anderer Schaumwein - - mit einem vorhandenen Alkoholgehalt von 8,5%vol. oder mehr	1000 l 1000 DM	264 655 1 377 898	247 039 1 258 112	271 857 1 495 205	28
1593 11 950	- - mit einem vorhandenen Alkoholgehalt unter 8,5%vol.	1000 l 1000 DM	33 336 171 807	25 391 146 501	29 163 182 167	6
1593 12 113	Wein aus frischen Trauben (ohne Schaumwein); Traubenmost - Weine - - Weißweine bestimmter Anbaugebiete mit einem Alkoholgehalt bis 15%vol. (Qualitätswein b. A.) - - - mit einem Alkoholgehalt von weniger als 13%vol.	1000 l 1000 DM	5 463 35 478	. 127 438	52 621 103 453	15
1593 12 115	- - - mit einem Alkoholgehalt von 13% bis 15%vol.	1000 l 1000 DM	- -	- -	. .	1
1593 12 133	- - - Andere Weißweine mit einem Alkoholgehalt bis 15%vol. - - - mit einem Alkoholgehalt von weniger als 13%vol.	1000 l 1000 DM	1 231 2 879	1 422 3 806	5 647 .	4
1593 12 135	- - - mit einem Alkoholgehalt von 13% bis 15%vol.	1000 l 1000 DM	- -	- -	- -	-

5 Produktion nach Güterarten - Deutschland

Melde-Nr.	Bezeichnung	Einheit	1997	1998	1999	1999 Anzahl Unternehmen
1	2	3	4	5	6	7
1593 12 150	-- Weine in Flaschen mit Schaumweinstopfen oder Wein mit einem auf gelöstes Kohlendioxid zurückzuführenden Überdruck von 1 bis 3 bar bei einer Temperatur von 20°C	1000 l 1000 DM	12 037 29 204	.	8 889 21 810	4
	-- Andere Weine bestimmter Anbauggebiete mit einem Alkoholgehalt bis 15%vol. (Qualitätswein b. A.)					
1593 12 173	-- mit einem Alkoholgehalt von weniger als 13%vol.	1000 l 1000 DM	5 345 14 354	5 093 13 068	9 139 24 108	11
1593 12 175	-- mit einem Alkoholgehalt von 13% bis 15%vol.	1000 l 1000 DM	-	-	-	-
	-- Andere Weine					
1593 12 193	-- mit einem Alkoholgehalt von weniger als 13%vol.	1000 l 1000 DM	.	.	9 831 20 380	8
1593 12 195	-- mit einem Alkoholgehalt von 13% bis 15%vol.	1000 l 1000 DM	.	.	-	-
1593 12 300	- Weine mit einem Alkoholgehalt von mehr als 15%vol. (z.B. Port, Madeira, Sherry, Tokayer und andere)	1000 l 1000 DM	-	-	-	-
	- Traubenmost					
1593 12 530	-- teilweise gegoren	1000 l 1000 DM	-	-	-	-
1593 12 590	-- Anderer Traubenmost	1000 l 1000 DM	-	-	-	-
1593 20 000	Weintrieb; Weinstein, roh	kg 1000 DM	-	-	-	-
	Andere gegorene Getränke (z.B. Apfelwein, Birnenwein und Met); alkoholische Mixgetränke, a.n.g.					
1594 10 001	- Apfelwein	1000 l 1000 DM	52 379 67 174	50 031 64 419	51 393 61 503	35
1594 10 002	- Apfelschaumwein	1000 l 1000 DM	5 052 6 256	5 044 6 212	.	4
1594 10 003	- Andere Fruchtweine	1000 l 1000 DM	29 681 54 571	27 442 49 255	31 910 58 515	20
1594 10 004	- Andere Fruchtschaumweine	1000 l 1000 DM	2 307 4 535	2 583 4 801	6 195	4
1594 10 009	- Andere gegorene Getränke (ohne Fruchtweine)	1000 l 1000 DM	32 555 61 572	27 049 56 966	21 725 45 216	18
1595 10 000	Wermutwein und andere Weine aus frischen Weintrauben, aromatisiert	1000 l 1000 DM	76 783 91 687	.	.	14
1596 10 000	Bier aus Malz	1000 hl 1000 DM	108 729 14 321 373	106 993 13 854 837	107 479 13 999 533	379
1596 20 000	Treber, Schlempen und Abfälle aus Brauereien, Brennereien und Mälzereien	1000 DM	70 692	63 550	62 917	310
	Malz, ungeröstet und geröstet					
1597 10 300	- ungeröstet	t	1 705 099	1 706 333	1 780 778	46
	darunter zum Absatz bestimmt	t	1 660 872	1 669 571	1 749 760	38
		1000 DM	947 795	897 234	894 512	
1597 10 500	- geröstet	t	140 019	114 418	117 433	14
	darunter zum Absatz bestimmt	t	131 151	104 883	108 229	6
		1000 DM	44 487	53 117	61 906	
	Mineralwasser und kohlenstoffhaltiges Wasser, nicht gesüßt; andere nicht gesüßte Wasser					
1598 11 301	- Mineralwasser und kohlenstoffhaltiges Wasser, nicht gesüßt	1000 l	8 155 291	8 120 467	8 588 083	167
	darunter zum Absatz bestimmt	1000 l 1000 DM	7 412 594 3 210 753	7 391 692 3 251 090	7 847 362 3 418 120	167
1598 11 303	-- Quellwasser	1000 l	60 578	69 843	80 133	12
	darunter zum Absatz bestimmt	1000 l 1000 DM	10 370	12 136	13 126	12
1598 11 305	-- Tafelwasser	1000 l	270 868	282 596	277 253	103
	darunter zum Absatz bestimmt	1000 l 1000 DM	270 868 183 865	282 596 188 065	277 253 193 047	103
1598 11 307	-- Heilwasser (ohne natürliches und künstliches Mineralwasser)	1000 l	.	.	.	38
	darunter zum Absatz bestimmt	1000 l 1000 DM	273 260 168 654	254 107 158 548	269 424 153 676	38

## 5 Produktion nach Güterarten - Deutschland

Melde-Nr.	Bezeichnung	Einheit	1997	1998	1999	1999 Anzahl Unternehmen
1	2	3	4	5	6	7
1598 11 503	- Andere nicht gesüßte Wasser (einschl. Eis und Schnee) -- Leitungswasser darunter zum Absatz bestimmt	1000 l 1000 l 1000 DM	* - -	- - -	- - -	- - -
1598 11 505	-- Eis und Schnee darunter zum Absatz bestimmt	t t 1000 DM	* . 143 37	. . 119 31	. . 91 23	5 5
1598 12 301	Erfrischungsgetränke u.a. nicht alkoholhaltige Getränke - Wasser (einschl. Mineralwasser und kohlenstoffhaltigem Wasser) mit Zusatz von Zucker, anderen Süßmitteln oder Aromastoffen (Erfrischungsgetränke) -- Kola- und Kola-mischgetränke (Limonaden), nicht-brennwertvermindert	1000 l 1000 DM	2 949 731 2 602 976	2 934 327 2 609 342	2 964 709 2 626 180	239
1598 12 302	-- Kola- und Kola-mischgetränke (Limonaden), brennwertvermindert (light)	1000 l 1000 DM	429 101 398 407	459 505 428 698	497 883 466 965	47
1598 12 303	-- fruchtsafthaltige Limonaden, nicht-brennwertvermindert	1000 l 1000 DM	1 385 249 1 053 332	1 389 652 1 034 642	1 488 748 1 124 337	231
1598 12 304	-- fruchtsafthaltige Limonaden, brennwertvermindert (light)	1000 l 1000 DM	82 964 54 374	92 960 56 495	99 263 58 443	54
1598 12 305	-- Bittergetränke (Limonaden)	1000 l 1000 DM	86 976 94 943	80 030 90 998	104 067 123 173	40
1598 12 306	-- Limonaden sonstiger Art	1000 l 1000 DM	1 015 851 751 197	1 020 619 765 508	1 105 438 850 576	204
1598 12 307	-- Diätetische Erfrischungsgetränke	1000 l 1000 DM	262 037 177 912	253 537 175 284	248 664 179 089	123
1598 12 308	-- Mineralstoffgetränke (Erfrischungsgetränke mit Zusatz von Mineralstoffen)	1000 l 1000 DM	49 564 47 593	49 059 46 724	45 541 41 351	58
1598 12 309	-- Brausen u.a. Erfrischungsgetränke (z.B. aromatisierte Wässer)	1000 l 1000 DM	186 721 147 334	197 852 162 947	206 517 173 774	91
1598 12 551	- Andere nicht alkoholhaltige Getränke (ohne Milchfettgehalt) -- Nektare -- - aus Orangen	1000 l 1000 DM	370 477 212 930	380 118 208 791	307 972 213 916	64
1598 12 552	-- - aus Grapefruits oder Pampelmusen	1000 l 1000 DM	8 958 18 446	9 962 18 766	6 627 11 724	13
1598 12 553	-- - aus Äpfeln oder Birnen	1000 l 1000 DM	74 655 51 339	69 888 48 178	60 665 40 701	18
1598 12 554	-- - aus anderen Früchten	1000 l 1000 DM	234 736 234 548	197 279 256 791	176 960 281 107	74
1598 12 555	-- - Nektarmischungen mit Zusatz von Vitaminen	1000 l 1000 DM	184 529 229 398	189 548 227 218	209 661 266 808	45
1598 12 556	-- - Andere Nektarmischungen	1000 l 1000 DM	204 694 97 962	209 041 100 898	216 568 107 948	49
1598 12 558	-- - Diät-Fruchtnektare	1000 l 1000 DM	271 390 258 230	242 268 229 579	240 618 245 532	104
1598 12 559	-- - Gemüse-Nektare, Gemüsetrunke	1000 l 1000 DM	6 610 10 390	6 735 10 262	6 215 9 377	12
1598 12 591	- Andere nicht alkoholhaltige Getränke (ohne Milchfettgehalt) (ohne Nektare) -- - Fruchtsaftgetränke, kohlenstofffrei, nicht-brennwertvermindert	1000 l 1000 DM	539 995 529 325	578 004 572 809	634 162 659 932	92
1598 12 592	-- - Fruchtsaftgetränke, kohlenstofffrei, brennwertvermindert (light)	1000 l 1000 DM	125 561 149 769	138 679 169 517	145 566 179 756	29
1598 12 593	-- - Fruchtsaftgetränke, kohlenstoffhaltig, nicht-brennwertvermindert	1000 l 1000 DM	105 668 94 220	135 543 124 619	182 947 176 724	96
1598 12 594	-- - Fruchtsaftgetränke, kohlenstoffhaltig, brennwertvermindert (light)	1000 l 1000 DM	47 942 37 444	55 630 40 807	58 450 43 933	48
1598 12 595	-- - alkoholfreies Bier	1000 l 1000 DM	213 584 286 121	236 484 314 102	220 197 292 352	34
1598 12 596	-- - alkoholfreier Wein	1000 l 1000 DM	. .	. .	. .	2

## 5 Produktion nach Güterarten - Deutschland

Melde-Nr.	Bezeichnung	Einheit	1997	1998	1999	1999 Anzahl Unternehmen
1	2	3	4	5	6	7
1598 12 597	-- trinkfertige Kaffee- und Teegetränke	1000 l 1000 DM	601 796 246 829	592 392 230 934	577 571 242 780	58
1598 12 598	-- -- Kindernährgetränke	1000 l 1000 DM	.	.	.	4
1598 12 599	-- -- Andere nicht alkoholhaltige Getränke (ohne Milchfettge- halt) (ohne Nektare)	1000 l 1000 DM	24 018 30 266	26 973 31 540	37 870 40 477	33
1598 12 700	- Andere nicht alkoholhaltige Getränke mit Milchfettgehalt	1000 l 1000 DM	128 657 146 720	129 880 172 375	163 917 284 848	37
1599 00 000	Veredlung von Erzeugnissen dieser Güterabteilung, a.n.g.	1000 DM	221 728	.	.	24
	Tabakerzeugnisse					
	Zigarren (einschl. Stumpen), Zigarillos und Zigaretten, aus Tabak oder Tabakersatzstoffen - Zigarren, Stumpen und Zigarillos, Tabak enthaltend					
1600 11 301	-- Zigarren, ganz aus Tabak	Mill. St 1000 DM	208 56 714	214 59 894	205 63 124	6
1600 11 302	-- Zigarren, Tabakersatzstoffe enthaltend	Mill. St 1000 DM	.	.	.	1
1600 11 303	-- Stumpen	Mill. St 1000 DM	.	.	.	2
1600 11 305	-- Zigarillos	Mill. St 1000 DM	1 279 241 535	1 667 301 483	1 619 353 552	7
1600 11 500	- Zigaretten, Tabak enthaltend	Mill. St 1000 DM	181 747 6 494 715	181 904 6 844 259	204 631 7 864 677	7
	- Andere Zigarren (einschl. Stumpen), Zigarillos und Zigaretten, ganz aus Tabakersatzstoffen					
1600 11 701	-- Zigarren, Tabakersatzstoffe enthaltend	t 1000 DM	-	-	-	-
1600 11 703	-- Stumpen, Tabakersatzstoffe enthaltend	t 1000 DM	-	-	-	-
1600 11 705	-- Zigarillos, Tabakersatzstoffe enthaltend	t 1000 DM	-	-	.	1
1600 11 707	-- Zigaretten, Tabakersatzstoffe enthaltend	t 1000 DM	-	-	.	1
	Anderer verarbeiteter Tabak und andere verarbeitete Tabakersatzstoffe; "homogenisierter" oder "rekonstituierter" Tabak; Tabakauszüge und -soßen - Rauchtak, auch teilweise oder ganz aus Tabakersatzstoffen					
1600 12 303	-- Feinschnitt	t 1000 DM	22 131 323 348	28 462 391 271	26 669 361 912	12
1600 12 305	-- Pfeifentabak (Krüllschnitt, Grobschnitt)	t 1000 DM	563 32 178	638 33 019	667 30 786	7
	- Anderer verarbeiteter Tabak und andere verarbeitete Tabakersatzstoffe					
1600 12 903	-- "homogenisierter" oder "rekonstituierter" Tabak	t 1000 DM	.	.	.	1
1600 12 909	-- Anderer verarbeiteter Tabak und andere verarbeitete Tabakwaren und -ersatzstoffe	t 1000 DM	.	.	.	2
1600 20 000	Tabakabfälle	t 1000 DM	-	-	-	-
1699 00 000	Veredlung von Erzeugnissen dieser Güterabteilung	1000 DM	.	.	.	1
	Textilien					
	Textile Spinnstoffe und Garne					
1710 10 000	Wollfett und daraus stammende Fettstoffe (einschl. Lanolin) darunter zum Absatz bestimmt	t t 1000 DM	* 4 774 4 774 3 374	4 824 4 824 4 530	.	2 2
	Natürliche textile Spinnstoffe, präpariert zum Spinnen					
1710 20 110	- Grege, Abfälle aus Seide - Grege, weder gedreht noch gezwirnt darunter zum Absatz bestimmt	t t 1000 DM	.	-	-	-

## 5 Produktion nach Güterarten - Deutschland

Melde-Nr.	Bezeichnung	Einheit	1997	1998	1999	1999 Anzahl Unternehmen
1	2	3	4	5	6	7
1710 20 190	-- Abfälle aus Seide, gekrempelt oder gekämmt darunter zum Absatz bestimmt	t t 1000 DM	* - -	- - -	- - -	- -
	- Gewaschene, nicht carbonisierte und carbonisierte Wolle, Kämlinge von Wolle oder feinen Tierhaaren, Kammzüge und Krempelbänder, aus Wolle oder anderen Tierhaaren	t t 1000 DM	* . .	. . .	. . .	. .
1710 20 210	-- Gewaschene Wolle, nicht carbonisiert darunter zum Absatz bestimmt	t t 1000 DM	* . .	. . .	. . .	. .
1710 20 230	-- Carbonisierte Wolle, weder gekämmt noch gekrempelt darunter zum Absatz bestimmt	t t 1000 DM	* - -	- - -	- - -	- -
1710 20 250	-- Kämlinge von Wolle oder feinen Tierhaaren darunter zum Absatz bestimmt	t t 1000 DM	* 6 378 6 378 22 478	5 927 5 927 21 807	4 673 4 673 15 229	4 4
1710 20 270	-- Kammzüge und Krempelbänder aus Wolle oder anderen Tierhaaren darunter zum Absatz bestimmt	t t 1000 DM	* . .	. . .	. . .	2 2
1710 20 300	- Baumwolle, gekrempelt oder gekämmt darunter zum Absatz bestimmt	t t 1000 DM	* - -	- - -	- - -	- -
1710 20 400	- Flachs, bearbeitet, jedoch nicht versponnen; Werg und Abfälle aus Flachs darunter zum Absatz bestimmt	t t 1000 DM	* . .	. . .	817 817 1 914	4 4
1710 20 500	- Andere pflanzliche Spinnstoffe (ohne Flachs), bearbeitet, jedoch nicht versponnen; Werg und Abfälle dieser Spinnstoffe darunter zum Absatz bestimmt	t t 1000 DM	* 7 592 7 592 42 262	8 901 8 901 48 351	8 856 8 856 48 461	3 3
	Chemiefasern, präpariert zum Spinnen					
	- Synthetische Spinnfasern für die Spinnerei aufbereitet	t t 1000 DM	* . .	. . .	. . .	1 1
1710 30 310	-- aus Polyacryl oder Modacryl darunter zum Absatz bestimmt	t t 1000 DM	* . .	. . .	. . .	1 1
1710 30 390	-- Andere synthetische Spinnfasern darunter zum Absatz bestimmt	t t 1000 DM	* 4 180 .	3 800 .	. .	2 1
1710 30 500	- Künstliche Spinnfasern für die Spinnerei aufbereitet darunter zum Absatz bestimmt	t t 1000 DM	* - -	- - -	- - -	- -
	Garne aus natürlichen Spinnstoffen					
	Seidengarne, n.A.E.					
1710 41 500	- Seidengarne (ohne Schappeseidengarne oder Bourretteseidengarne) darunter zum Absatz bestimmt	t t 1000 DM	* . .	. . .	. . .	1 1
1710 41 900	- Schappeseidengarne oder Bourretteseidengarne darunter zum Absatz bestimmt	t t 1000 DM	* . .	. . .	- - -	- -
	Wollgarne, n.A.E.					
	- Streichgarne aus Wolle oder feinen Tierhaaren	t t 1000 DM	* . .	. . .	. . .	5 3
1710 42 310	-- für Teppiche und Fußbodenbeläge darunter zum Absatz bestimmt	t t 1000 DM	* 1 610 21 374	1 934 24 704	1 644 20 578	5 3
1710 42 321	-- mit einem Anteil an Wolle von 85 GHT oder mehr darunter zum Absatz bestimmt	t t 1000 DM	* 1 147 148 3 294	1 155 . .	870 . .	5 2
1710 42 323	-- mit einem Anteil an Wolle von weniger als 85 GHT darunter zum Absatz bestimmt	t t 1000 DM	* . .	. . .	. . .	1 1
1710 42 331	-- für Maschenware mit einem Anteil an Wolle von 85 GHT oder mehr darunter zum Absatz bestimmt	t t 1000 DM	* . .	. . .	. . .	1 1
1710 42 333	-- mit einem Anteil an Wolle von weniger als 85 GHT darunter zum Absatz bestimmt	t t 1000 DM	* . .	. . .	. . .	2 1
1710 42 390	-- für andere Zwecke darunter zum Absatz bestimmt	t t 1000 DM	* - -	- - -	- - -	- -

## 5 Produktion nach Güterarten - Deutschland

Melde-Nr.	Bezeichnung	Einheit	1997	1998	1999	1999 Anzahl Unternehmen	
1	2	3	4	5	6	7	
1710 42 510	- Kammgarne aus Wolle oder anderen Tierhaaren -- für Teppiche und Fußbodenbeläge darunter zum Absatz bestimmt	t t 1000 DM	*	.	.	.	1 1
1710 42 521	-- für Gewebe -- mit einem Anteil an Wolle von 85 GHT oder mehr darunter zum Absatz bestimmt	t t 1000 DM	*	14 592 327 982	10 657 227 730	5 699 110 175	8 8
1710 42 523	-- mit einem Anteil an Wolle von weniger als 85 GHT darunter zum Absatz bestimmt	t t 1000 DM	*	2 196 41 179	3 590 53 483	1 619 24 877	6 6
1710 42 531	-- für Maschenware -- mit einem Anteil an Wolle von 85 GHT oder mehr darunter zum Absatz bestimmt	t t 1000 DM	*	3 639 87 562	2 722 68 190	2 676 62 686	3 3
1710 42 533	-- mit einem Anteil an Wolle von weniger als 85 GHT darunter zum Absatz bestimmt	t t 1000 DM	*	2 857 63 269	3 025 89 499	3 044 68 595	6 6
1710 42 590	-- für andere Zwecke darunter zum Absatz bestimmt	t t 1000 DM	*	-	-	-	-
1710 43 310	Baumwollgarne, auch gezwirnt (ohne Nähgarne), n.A.E. -- aus nicht gekämmten Fasern -- für Teppiche und Fußbodenbeläge darunter zum Absatz bestimmt	t t 1000 DM	*	.	.	.	1 1
1710 43 321	-- für Gewebe -- mit einem Anteil an Baumwolle von 85 GHT oder mehr darunter zum Absatz bestimmt	t t 1000 DM	*	95 578 68 753 349 865	90 560 61 428 310 395	73 740 47 849 213 546	32 29
1710 43 325	-- mit einem Anteil an Baumwolle von weniger als 85 GHT, gemischt mit künstlichen Fasern darunter zum Absatz bestimmt	t t 1000 DM	*	2 078 2 078 15 615	1 869 1 869 15 033	1 086 9 324	10 9
1710 43 327	-- mit einem Anteil an Baumwolle von weniger als 85 GHT, gemischt mit synthetischen Fasern darunter zum Absatz bestimmt	t t 1000 DM	*	5 486 2 927 17 313	7 058 2 988 17 163	6 731 3 329 17 176	10 8
1710 43 329	-- mit einem Anteil an Baumwolle von weniger als 85 GHT, gemischt mit sonstigen Fasern darunter zum Absatz bestimmt	t t 1000 DM	*	.	315 315	368 2 718	6 6
1710 43 331	-- für Maschenware -- mit einem Anteil an Baumwolle von 85 GHT oder mehr darunter zum Absatz bestimmt	t t 1000 DM	*	8 747 8 747 54 576	6 707 6 707 41 824	5 756 5 756 30 774	7 7
1710 43 335	-- mit einem Anteil an Baumwolle von weniger als 85 GHT, gemischt mit künstlichen Fasern darunter zum Absatz bestimmt	t t 1000 DM	*	.	744 828 7 156	576 576 5 810	7 7
1710 43 337	-- mit einem Anteil an Baumwolle von weniger als 85 GHT, gemischt mit synthetischen Fasern darunter zum Absatz bestimmt	t t 1000 DM	*	493 493 4 528	239 239 1 800	368 368 2 305	6 6
1710 43 339	-- mit einem Anteil an Baumwolle von weniger als 85 GHT, gemischt mit sonstigen Fasern darunter zum Absatz bestimmt	t t 1000 DM	*	20 20 478	.	8 8 96	3 3
1710 43 390	-- für andere Zwecke darunter zum Absatz bestimmt	t t 1000 DM	*	.	.	.	3 3
1710 43 510	- aus gekämmten Fasern -- für Teppiche und Fußbodenbeläge darunter zum Absatz bestimmt	t t 1000 DM	*	-	-	-	-
1710 43 521	-- für Gewebe -- mit einem Anteil an Baumwolle von 85 GHT oder mehr darunter zum Absatz bestimmt	t t 1000 DM	*	6 832 81 099	7 461 6 665 80 820	6 183 5 262 65 181	12 12
1710 43 525	-- mit einem Anteil an Baumwolle von weniger als 85 GHT, gemischt mit künstlichen Fasern darunter zum Absatz bestimmt	t t 1000 DM	*	.	13 79	329 329 3 625	4 4



## 5 Produktion nach Güterarten - Deutschland

Melde-Nr.	Bezeichnung	Einheit	1997	1998	1999	1999 Anzahl Unternehmen
1	2	3	4	5	6	7
1710 43 527	--- mit einem Anteil an Baumwolle von weniger als 85 GHT, gemischt mit synthetischen Fasern darunter zum Absatz bestimmt	t t 1000 DM	* 480 4 485	640 6 293	694 5 814	9 9
1710 43 529	--- mit einem Anteil an Baumwolle von weniger als 85 GHT, gemischt mit sonstigen Fasern darunter zum Absatz bestimmt	t t 1000 DM	* . .	. .	. .	1 1
1710 43 531	-- für Maschenware --- mit einem Anteil an Baumwolle von 85 GHT oder mehr darunter zum Absatz bestimmt	t t 1000 DM	* 11 972 11 972 153 131	11 632 11 632 146 943	. 11 847 111 795	10 10
1710 43 535	--- mit einem Anteil an Baumwolle von weniger als 85 GHT, gemischt mit künstlichen Fasern darunter zum Absatz bestimmt	t t 1000 DM	* 1 496 1 496 .	1 734 1 734 .	1 947 1 947 14 171	6 6
1710 43 537	--- mit einem Anteil an Baumwolle von weniger als 85 GHT, gemischt mit synthetischen Fasern darunter zum Absatz bestimmt	t t 1000 DM	* . .	21 21 350	. . 880	4 4
1710 43 539	--- mit einem Anteil an Baumwolle von weniger als 85 GHT, gemischt mit sonstigen Fasern darunter zum Absatz bestimmt	t t 1000 DM	* 6 6 152	21 21 153	. . .	2 2
1710 43 590	-- für andere Zwecke darunter zum Absatz bestimmt	t t 1000 DM	* . .	. .	. .	2 2
1710 44 020	Garne aus Flachs, auch gezwirnt (Leinengarne), n.A.E. - für Gewebe darunter zum Absatz bestimmt	t t 1000 DM	* 1 334 1 334 15 636	. 1 482 17 740	. 1 457 18 144	4 4
1710 44 030	- für Maschenware darunter zum Absatz bestimmt	t t 1000 DM	* . .	13 13 238	. . .	2 2
1710 44 090	- für andere Zwecke darunter zum Absatz bestimmt	t t 1000 DM	* 255 255 5 293	269 269 5 590	224 224 4 510	3 3
1710 45 100	Nähgarne u.a. Garne aus natürlichen Spinnstoffen, auch gezwirnt, auch in Aufmachungen für den Einzelverkauf - Seidengarne, Schappeseidengarne und Bourretteseidengarne, i.A.E.; Messinahaar darunter zum Absatz bestimmt	t t 1000 DM	* . .	. .	. .	1 1
1710 45 303	- Garne aus Wolle oder feinen Tierhaaren, i.A.E. -- Handstrickgarne darunter zum Absatz bestimmt	t t 1000 DM	* . .	553 553 14 395	. . .	4 4
1710 45 309	-- Andere Garne darunter zum Absatz bestimmt	t t 1000 DM	* 148 148 3 999	148 148 4 170	123 123 3 525	3 3
1710 45 530	- Nähgarne u.a. Garne aus Baumwolle -- Nähgarne, n.A.E. darunter zum Absatz bestimmt	t t 1000 DM	* 379 379 9 977	91 91 3 865	77 77 3 423	5 5
1710 45 550	-- Nähgarne, i.A.E. darunter zum Absatz bestimmt	t t 1000 DM	* 86 86 7 277	80 80 7 161	62 62 4 708	5 5
1710 45 570	-- Garne (ohne Nähgarne), i.A.E. darunter zum Absatz bestimmt	t t 1000 DM	* . .	. .	. .	2 2
1710 45 700	- Garne aus Flachs (Leinengarne), i.A.E. darunter zum Absatz bestimmt	t t 1000 DM	* . .	. .	. .	1 1
1710 46 000	Garne aus Jute oder anderen textilen Bastfasern; Garne aus anderen pflanzlichen Spinnstoffen; Papiergarne darunter zum Absatz bestimmt	t t 1000 DM	* . .	. .	. .	3 3

## 5 Produktion nach Güterarten - Deutschland

Melde-Nr.	Bezeichnung	Einheit	1997	1998	1999	1999 Anzahl Unternehmen
1	2	3	4	5	6	7
Garne aus Chemiefasern						
Gezwirnte Garne aus synthetischen und künstlichen Filamenten (ohne Nähgarne), n.A.E.						
1710 51 330	- - aus synthetischen Filamenten - - aus Nylon oder anderen Polyamidfilamenten darunter zum Absatz bestimmt	t t 1000 DM	* 1 248 1 248 20 064	1 057 1 057 14 892	1 136 1 136 12 981	5 5
1710 51 350	- - aus Polyesterfilamenten darunter zum Absatz bestimmt	t t 1000 DM	* 4 915 4 915 46 986	6 723 6 723 53 141	6 092 6 092 49 277	7 7
1710 51 370	- - aus anderen synthetischen Filamenten darunter zum Absatz bestimmt	t t 1000 DM	* . . .	1 371 1 371 15 259	2 274 2 274 22 858	4 4
1710 51 500	- aus künstlichen Filamenten darunter zum Absatz bestimmt	t t 1000 DM	* 1 993 1 993 .	1 934 1 934 67 278	1 779 1 779 56 117	7 7
Garne aus synthetischen Spinnfasern (ohne Nähgarne), auch gezwirnt, n.A.E.						
- aus synthetischen Spinnfasern, mit einem Anteil an diesen Spinnfasern von 85 GHT oder mehr						
1710 52 310	- - für Teppiche und Fußbodenbeläge darunter zum Absatz bestimmt	t t 1000 DM	* . 29 908 199 018	29 239 193 497	33 491 202 166	8 7
1710 52 320	- - für Gewebe darunter zum Absatz bestimmt	t t 1000 DM	* 48 389 42 382 423 851	46 827 40 581 405 347	43 805 36 791 347 574	38 34
1710 52 330	- - für Maschenware darunter zum Absatz bestimmt	t t 1000 DM	* 4 547 97 710	4 620 101 598	4 065 95 327	12 12
1710 52 390	- - für andere Zwecke darunter zum Absatz bestimmt	t t 1000 DM	* 4 657 2 644 31 986	4 269 2 744 31 713	5 239 3 878 37 444	10 10
- aus Polyester-Spinnfasern, mit einem Anteil von weniger als 85 GHT, mit künstlichen Spinnfasern gemischt						
1710 52 510	- - für Teppiche und Fußbodenbeläge darunter zum Absatz bestimmt	t t 1000 DM	* . . .	. . .	. . .	1 -
1710 52 520	- - für Gewebe darunter zum Absatz bestimmt	t t 1000 DM	* 2 285 15 096	2 754 17 647	1 597 1 597 10 399	9 9
1710 52 530	- - für Maschenware darunter zum Absatz bestimmt	t t 1000 DM	* 128 128 1 666	210 210 1 922	163 163 986	6 6
1710 52 590	- - für andere Zwecke darunter zum Absatz bestimmt	t t 1000 DM	* . . .	. . .	. . .	1 1
- aus synthetischen Spinnfasern, mit einem Anteil von weniger als 85 GHT, mit Baumwolle gemischt						
1710 52 710	- - für Teppiche und Fußbodenbeläge darunter zum Absatz bestimmt	t t 1000 DM	* . . .	. . .	. . .	- -
1710 52 720	- - für Gewebe darunter zum Absatz bestimmt	t t 1000 DM	* . 14 775 99 882	. 17 691 117 780	. 14 119 80 779	12 12
1710 52 730	- - für Maschenware darunter zum Absatz bestimmt	t t 1000 DM	* 6 405 6 405 27 732	. . 26 086	. . 18 658	8 8
1710 52 790	- - für andere Zwecke darunter zum Absatz bestimmt	t t 1000 DM	* . . .	. . .	. . .	1 1
- Andere Garne aus synthetischen Spinnfasern, mit einem Anteil von weniger als 85 GHT, mit anderen Spinnfasern (ohne Wolle) gemischt						
1710 52 910	- - für Teppiche und Fußbodenbeläge darunter zum Absatz bestimmt	t t 1000 DM	* . . .	. . .	. . .	1 1
1710 52 920	- - für Gewebe darunter zum Absatz bestimmt	t t 1000 DM	* 1 385 1 385 21 184	1 467 1 467 24 811	1 538 1 538 25 686	7 7
1710 52 930	- - für Maschenware darunter zum Absatz bestimmt	t t 1000 DM	* 650 650 14 006	566 566 12 800	425 425 9 644	6 6

## 5 Produktion nach Güterarten - Deutschland

Melde-Nr.	Bezeichnung	Einheit	1997	1998	1999	1999 Anzahl Unternehmen
1	2	3	4	5	6	7
1710 52 990	-- für andere Zwecke darunter zum Absatz bestimmt	t t 1000 DM	* . .	. . .	. . .	2 2
	Garne aus synthetischen Spinnfasern (ohne Nähgarne), mit Wolle oder feinen Tierhaaren gemischt, auch gezwirnt, n.A.E. - mit gekrempelter Wolle oder feinen Tierhaaren gemischt, mit einem Anteil von weniger als 85 GHT					
1710 53 310	-- für Teppiche und Fußbodenbeläge darunter zum Absatz bestimmt	t t 1000 DM	* . .	. . .	. . .	1 1
1710 53 320	-- für Gewebe darunter zum Absatz bestimmt	t t 1000 DM	* . .	. . .	. . .	3 3
1710 53 330	-- für Maschenware darunter zum Absatz bestimmt	t t 1000 DM	* . .	. . .	310 310 5 830	4 4
1710 53 390	-- für andere Zwecke darunter zum Absatz bestimmt	t t 1000 DM	* . .	. . .	. . .	- -
	- mit gekämmter Wolle oder feinen Tierhaaren gemischt, mit einem Anteil von weniger als 85 GHT					
1710 53 510	-- für Teppiche und Fußbodenbeläge darunter zum Absatz bestimmt	t t 1000 DM	* . .	. . .	. . .	- -
1710 53 520	-- für Gewebe darunter zum Absatz bestimmt	t t 1000 DM	* . .	. . .	4 426 4 426 5 295	8 8
					79 193 79 137 87 109	
1710 53 530	-- für Maschenware darunter zum Absatz bestimmt	t t 1000 DM	* . .	. . .	. . .	4 4
					1 099 19 400 15 923	
1710 53 590	-- für andere Zwecke darunter zum Absatz bestimmt	t t 1000 DM	* . .	. . .	. . .	- -
	Garne aus künstlichen Spinnfasern (ohne Nähgarne), auch gezwirnt, n.A.E.					
1710 54 010	-- für Teppiche und Fußbodenbeläge darunter zum Absatz bestimmt	t t 1000 DM	* . .	. . .	. . .	1 1
1710 54 020	-- für Gewebe darunter zum Absatz bestimmt	t t 1000 DM	* . .	. . .	18 416 12 950 92 824	24 23
					19 691 13 404 96 368	
1710 54 030	-- für Maschenware darunter zum Absatz bestimmt	t t 1000 DM	* . .	. . .	. . .	6 5
					530 5 196 3 892	
1710 54 090	-- für andere Zwecke darunter zum Absatz bestimmt	t t 1000 DM	* . .	. . .	. . .	2 2
	Nähgarne u.a. Garne aus Chemiefasern, auch in Aufmachung für den Einzelverkauf - Nähgarne aus synthetischen oder künstlichen Filamenten					
1710 55 130	-- Nähgarne, n.A.E. darunter zum Absatz bestimmt	t t 1000 DM	* . .	. . .	4 314 4 314 185 136	10 10
					4 418 4 418 160 893	
1710 55 150	-- Nähgarne, i.A.E. darunter zum Absatz bestimmt	t t 1000 DM	* . .	. . .	170 170 13 039	5 5
					172 172 15 912	
1710 55 300	- Garne aus synthetischen oder künstlichen Filamenten (ohne Nähgarne), i.A.E. darunter zum Absatz bestimmt	t t 1000 DM	* . .	. . .	. . .	- -
					. . .	
1710 55 530	-- Nähgarne, n.A.E. darunter zum Absatz bestimmt	t t 1000 DM	* . .	. . .	3 147 3 147 112 513	6 6
					3 270 3 270 105 331	
1710 55 550	-- Nähgarne, i.A.E. darunter zum Absatz bestimmt	t t 1000 DM	* . .	. . .	. . .	2 2
					. . .	
1710 55 700	- Garne aus synthetischen oder künstlichen Spinnfasern (ohne Nähgarne), i.A.E. darunter zum Absatz bestimmt	t t 1000 DM	* . .	. . .	69 69 3 053	2 2
					. . .	

## 5 Produktion nach Güterarten - Deutschland

Melde-Nr.	Bezeichnung	Einheit	1997	1998	1999	1999 Anzahl Unternehmen
1	2	3	4	5	6	7
	Spinnstoff- und Garnabfälle (ohne Chemiefaserabfälle), Reißspinnstoff					
1710 61 000	Abfälle von Seide (einschl. nicht abhaspelbarer Kokons), Garnabfälle und Reißspinnstoff, weder gekrempt noch gekämmt	t 1000 DM	-	-	-	-
1710 62 000	Abfälle von Wolle oder Tierhaaren (einschl. Garnabfällen) (ohne Reißspinnstoff)	t 1000 DM	.	.	.	1
1710 63 000	Reißspinnstoff aus Wolle oder Tierhaaren	t 1000 DM	-	.	-	-
1710 64 000	Garnabfälle aus Baumwolle (ohne Reißspinnstoff)	t 1000 DM	.	-	-	-
1710 65 000	Reißspinnstoff u.a. Abfälle aus Baumwolle (ohne Garnabfälle)	t 1000 DM	.	.	.	2
	Gewebe					
	Gewebe aus natürlichen Spinnstoffen (ohne Baumwolle)					
1720 10 100	- Gewebe aus Seide, Schappeseide oder Bourratteseide	t 1000 m2	* 62	514	101	4
	darunter zum Absatz bestimmt	t 1000 m2	* 62	514	101	4
	- Streichergewebe aus Wolle oder Tierhaaren	t 1000 DM	15 107	36 820	22 932	
1720 10 222	- - für Bekleidung - - - Herrenoberbekleidungsstoff	t 1000 m2	* 406	240	.	2
	darunter zum Absatz bestimmt	t 1000 m2	* 1 119	699	.	2
	- - - Damenoberbekleidungsstoff	t 1000 m2	1 119	699	.	
	darunter zum Absatz bestimmt	t 1000 DM	17 692	15 950	.	
1720 10 223	- - - Anderer Bekleidungsstoff	t 1000 m2	* 1 649	1 347	1 203	7
	darunter zum Absatz bestimmt	t 1000 m2	* 6 692	5 678	5 311	7
	- - - für Heim- und Haushaltstextilien	t 1000 m2	1 649	1 347	1 203	
	darunter zum Absatz bestimmt	t 1000 DM	6 692	5 678	5 311	
	- - - für technischen und industriellen Bedarf	t 1000 m2	69 689	54 389	44 810	
1720 10 229	- - - Anderer Bekleidungsstoff	t 1000 m2	* .	.	.	2
	darunter zum Absatz bestimmt	t 1000 m2	* .	.	.	1
	- - für Heim- und Haushaltstextilien	t 1000 DM	.	.	.	
1720 10 253	- - - Schlaf- und Reisedeckenstoff	t 1000 m2	* .	221	.	2
	darunter zum Absatz bestimmt	t 1000 m2	* .	439	.	1
	- - - Anderer Heim- und Haushaltstextilienstoff	t 1000 m2	103	41	31	5
	darunter zum Absatz bestimmt	t 1000 m2	334	.	67	5
	- - für technischen und industriellen Bedarf	t 1000 DM	103	41	31	
	darunter zum Absatz bestimmt	t 1000 DM	334	71	67	
1720 10 290	- - für technischen und industriellen Bedarf	t 1000 m2	5 223	2 015	1 751	
	darunter zum Absatz bestimmt	t 1000 m2	.	.	.	1
	- Kammgarnewebe aus Wolle oder anderen Tierhaaren	t 1000 m2	.	.	.	
	- - für Bekleidung	t 1000 DM	.	.	.	
1720 10 322	- - - Herrenoberbekleidungsstoff	t 1000 m2	* .	.	.	14
	darunter zum Absatz bestimmt	t 1000 m2	* 8 219	7 101	5 423	14
	- - - Damenoberbekleidungsstoff	t 1000 m2	33 504	29 009	21 379	
	darunter zum Absatz bestimmt	t 1000 DM	397 251	348 754	282 353	
1720 10 323	- - - Anderer Bekleidungsstoff	t 1000 m2	* .	.	.	15
	darunter zum Absatz bestimmt	t 1000 m2	* 7 225	7 053	5 460	14
	- - für Heim- und Haushaltstextilien	t 1000 m2	29 955	28 798	21 777	
	darunter zum Absatz bestimmt	t 1000 DM	363 095	368 580	275 287	
1720 10 329	- - - Anderer Bekleidungsstoff	t 1000 m2	* .	.	.	5
	darunter zum Absatz bestimmt	t 1000 m2	* .	.	.	4
	- - für Heim- und Haushaltstextilien	t 1000 DM	.	.	.	
1720 10 350	- - für Heim- und Haushaltstextilien	t 1000 m2	* 160	133	333	5
	darunter zum Absatz bestimmt	t 1000 m2	* 329	279	1 181	5
	- - für technischen und industriellen Bedarf	t 1000 m2	160	133	333	
	darunter zum Absatz bestimmt	t 1000 DM	329	279	1 181	
	- - für Heim- und Haushaltstextilien	t 1000 DM	7 069	6 493	14 315	

## 5 Produktion nach Güterarten - Deutschland

Melde-Nr.	Bezeichnung	Einheit	1997	1998	1999	1999 Anzahl Unternehmen
1	2	3	4	5	6	7
1720 10 390	-- für technischen und industriellen Bedarf	t	*	.	.	2
		1000 m2	*	.	.	
	darunter zum Absatz bestimmt	t	.	.	.	2
		1000 m2	.	.	.	
		1000 DM	.	.	.	
	- Gewebe aus Flachs (Leinengewebe), mit einem Anteil an Flachs von 85 GHT oder mehr					
1720 10 420	-- für Bekleidung	t	*	34	29	2
		1000 m2	*	135	123	
	darunter zum Absatz bestimmt	t	.	34	29	2
		1000 m2	.	135	123	
		1000 DM	.	.	878	
1720 10 450	-- für Heim- und Haushaltstextilien	t	*	.	.	2
		1000 m2	*	.	.	
	darunter zum Absatz bestimmt	t	.	.	.	2
		1000 m2	.	.	.	
		1000 DM	.	.	.	
1720 10 490	-- für technischen und industriellen Bedarf	t	*	96	78	3
		1000 m2	*	294	249	
	darunter zum Absatz bestimmt	t	.	96	78	3
		1000 m2	.	294	249	
		1000 DM	.	.	.	
	- Gewebe aus Flachs (Leinengewebe), mit einem Anteil an Flachs von weniger als 85 GHT, gemischt mit Baumwolle					
1720 10 520	-- für Bekleidung	t	*	192	204	4
		1000 m2	*	972	986	
	darunter zum Absatz bestimmt	t	.	192	204	4
		1000 m2	.	972	986	
		1000 DM	.	4 099	4 484	3 359
1720 10 550	-- für Heim- und Haushaltstextilien	t	*	.	.	3
		1000 m2	*	.	.	
	darunter zum Absatz bestimmt	t	.	.	.	1
		1000 m2	.	.	.	
		1000 DM	.	.	.	
1720 10 590	-- für technischen und industriellen Bedarf	t	*	.	.	2
		1000 m2	*	.	.	
	darunter zum Absatz bestimmt	t	.	.	.	2
		1000 m2	.	.	.	
		1000 DM	.	.	.	
	- Gewebe aus Flachs (Leinengewebe), mit einem Anteil an Flachs von weniger als 85 GHT, gemischt mit anderen Spinnstoffen					
1720 10 620	-- für Bekleidung	t	*	63	30	5
		1000 m2	*	379	163	
	darunter zum Absatz bestimmt	t	.	63	30	5
		1000 m2	.	379	163	
		1000 DM	.	1 719	669	1 294
1720 10 650	-- für Heim- und Haushaltstextilien	t	*	171	168	4
		1000 m2	*	520	651	
	darunter zum Absatz bestimmt	t	.	.	.	2
		1000 m2	.	.	.	
		1000 DM	.	.	.	
1720 10 690	-- für technischen und industriellen Bedarf	t	*	.	.	1
		1000 m2	*	.	.	
	darunter zum Absatz bestimmt	t	.	.	.	1
		1000 m2	.	.	.	
		1000 DM	.	.	.	
1720 10 700	- Gewebe aus Jute oder anderen textilen Bastfasern	t	*	.	.	5
		1000 m2	*	29 353	28 899	26 253
	darunter zum Absatz bestimmt	t	.	4 679	4 883	4 561
		1000 m2	.	29 353	28 899	26 253
		1000 DM	.	21 810	22 987	20 283
1720 10 900	- Gewebe aus anderen pflanzlichen Spinnstoffen oder aus Papiergarnen	t	*	.	.	1
		1000 m2	*	.	.	
	darunter zum Absatz bestimmt	t	.	.	.	1
		1000 m2	.	.	.	
		1000 DM	.	.	.	
	Baumwollgewebe					
	- rohgewebt, mit einem Quadratmetergewicht von 200 g oder weniger (ohne Verbandmüll)					
1720 20 110	-- Hemden- und Blusenstoff	t	*	7 058	7 758	6 097
		1000 m2	*	31 861	38 148	32 045
	darunter zum Absatz bestimmt	t	.	7 058	7 758	6 097
		1000 m2	.	31 861	38 148	32 045
		1000 DM	.	96 910	116 424	117 543
	-- für andere Bekleidung	t	*	1 794	1 463	1 409
1720 20 122	-- Herrenoberbekleidungsstoff	1000 m2	*	7 957	6 670	6 373
		t	.	1 794	1 463	1 409
	darunter zum Absatz bestimmt	1000 m2	.	7 957	6 670	6 373
		1000 DM	.	44 143	35 909	32 179

## 5 Produktion nach Güterarten - Deutschland

Melde-Nr.	Bezeichnung	Einheit	1997	1998	1999	1999 Anzahl Unternehmen	
1	2	3	4	5	6	7	
1720 20 123	--- Damenoberbekleidungsstoff	t	*	970	972	981	8
	darunter zum Absatz bestimmt	1000 m2	*	5 396	5 334	5 443	8
		t		970	972	981	
		1000 m2		5 396	5 334	5 443	
		1000 DM		14 556	16 085	15 094	
1720 20 127	--- Einlegestoff für Bekleidung und Wäsche	t	*	96	114	72	3
	darunter zum Absatz bestimmt	1000 m2	*	1 029	1 089	735	3
		t		96	114	72	
		1000 m2		1 029	1 089	735	
		1000 DM		.	.	.	
1720 20 129	--- Anderer Bekleidungsstoff	t	*	5 741	5 714	5 770	12
	darunter zum Absatz bestimmt	1000 m2	*	42 689	40 134	35 035	12
		t		5 741	5 714	5 770	
		1000 m2		42 689	40 134	35 035	
		1000 DM		90 922	84 046	81 885	
1720 20 133	-- für Haushaltstextilien --- Inlett- und Einschüttestoff	t	*	1 018	988	686	4
	darunter zum Absatz bestimmt	1000 m2	*	6 279	6 057	4 285	4
		t		469	439	396	
		1000 m2		2 913	2 728	2 549	
		1000 DM		17 743	16 382	15 595	
1720 20 135	--- Steppdecken-Oberstoff	t	*	.	.	.	5
	darunter zum Absatz bestimmt	1000 m2	*	.	.	.	5
		t		745	716	743	
		1000 m2		5 529	5 345	5 525	
		1000 DM		15 626	13 367	13 354	
1720 20 139	--- Anderer Haushaltstextilienstoff	t	*	18 973	17 688	19 587	22
	darunter zum Absatz bestimmt	1000 m2	*	112 554	112 866	124 198	15
		t		3 133	3 557	3 114	
		1000 m2		16 183	17 906	18 453	
		1000 DM		44 143	44 805	42 930	
1720 20 153	-- für Heimtextilien --- Möbelstoff (flachgewebt)	t	*	.	-	-	-
	darunter zum Absatz bestimmt	1000 m2	*	.	-	-	-
		t		.	-	-	
		1000 m2		.	-	-	
		1000 DM		.	-	-	
1720 20 155	--- Dekorationsstoff	t	*	.	.	536	6
	darunter zum Absatz bestimmt	1000 m2	*	.	.	4 288	6
		t		570	696	536	
		1000 m2		3 836	4 963	4 288	
		1000 DM		12 966	15 355	12 862	
1720 20 159	--- Anderer Heimtextilienstoff	t	*	.	.	.	4
	darunter zum Absatz bestimmt	1000 m2	*	.	.	.	3
		t		603	593	661	
		1000 m2		3 713	3 975	4 253	
		1000 DM		.	.	.	
1720 20 190	-- für technischen und industriellen Bedarf	t	*	.	.	.	20
	darunter zum Absatz bestimmt	1000 m2	*	.	.	.	20
		t		9 857	10 766	9 111	
		1000 m2		57 065	61 810	52 779	
		1000 DM		104 652	123 552	105 517	
1720 20 200	- Verbandmull	t	*	285	237	.	2
		1000 m2	*	5 154	2 196	.	
		1000 DM	*	10 950	5 873	.	
	- buntgewebt, mit einem Quadratmetergewicht von 200 g oder weniger						
1720 20 310	-- Hemden- und Blusenstoff	t	*	1 944	2 469	2 605	4
	darunter zum Absatz bestimmt	1000 m2	*	16 184	21 188	22 348	4
		t		1 944	2 469	2 605	
		1000 m2		16 184	21 188	22 348	
		1000 DM		77 692	95 453	97 827	
1720 20 322	-- für andere Bekleidung --- Herrenoberbekleidungsstoff	t	*	.	.	.	1
	darunter zum Absatz bestimmt	1000 m2	*	.	.	.	1
		t		.	.	.	
		1000 m2		.	.	.	
		1000 DM		.	.	.	
1720 20 323	--- Damenoberbekleidungsstoff	t	*	.	337	402	3
	darunter zum Absatz bestimmt	1000 m2	*	.	2 470	2 837	3
		t		.	337	402	
		1000 m2		.	2 470	2 837	
		1000 DM		.	14 135	19 031	
1720 20 329	--- Anderer Bekleidungsstoff	t	*	.	.	.	2
	darunter zum Absatz bestimmt	1000 m2	*	.	.	.	2
		t		.	.	.	
		1000 m2		.	.	.	
		1000 DM		.	.	.	
1720 20 330	-- für Haushaltstextilien	t	*	.	.	.	4
	darunter zum Absatz bestimmt	1000 m2	*	1 390	1 570	1 204	1
		t		.	.	.	
		1000 m2		.	.	.	
		1000 DM		.	.	.	

## 5 Produktion nach Güterarten - Deutschland

Melde-Nr.	Bezeichnung	Einheit	1997	1998	1999	1999 Anzahl Unternehmen
1	2	3	4	5	6	7
1720 20 350	-- für Heimtextilien	t	*	.	.	1
	darunter zum Absatz bestimmt	1000 m2	*	.	.	1
		t	.	.	.	
		1000 m2	.	.	.	
		1000 DM	.	.	.	
1720 20 395	-- für technischen und industriellen Bedarf	t	*	1 134	926	745
	-- - Matratzendrell	1000 m2	*	5 902	4 759	3 766
	darunter zum Absatz bestimmt	t	.	1 134	926	745
		1000 m2	.	5 902	4 759	3 766
		1000 DM	.	20 694	16 004	12 261
1720 20 399	-- - Anderer technischer Stoff	t	*	.	.	1
	darunter zum Absatz bestimmt	1000 m2	*	.	.	1
		t	.	.	.	
		1000 m2	.	.	.	
		1000 DM	.	.	.	
	- rohgewebt (ohne Denim), mit einem Quadratmetergewicht von mehr als 200 g					
1720 20 422	-- für Bekleidung	t	*	3 153	3 005	2 490
	-- - Herrenoberbekleidungsstoff	1000 m2	*	11 062	10 628	9 795
	darunter zum Absatz bestimmt	t	.	3 153	3 005	2 490
		1000 m2	.	11 062	10 628	9 795
		1000 DM	.	83 517	81 022	72 974
1720 20 423	-- - Damenoberbekleidungsstoff	t	*	5 191	6 112	3 465
	darunter zum Absatz bestimmt	1000 m2	*	18 871	21 660	12 510
		t	.	5 191	6 112	3 465
		1000 m2	.	18 871	21 660	12 510
		1000 DM	.	55 244	81 634	45 541
1720 20 427	-- - Einlagestoff	t	*	.	.	-
	darunter zum Absatz bestimmt	1000 m2	*	.	.	-
		t	.	.	.	
		1000 m2	.	.	.	
		1000 DM	.	.	.	
1720 20 429	-- - Anderer Bekleidungs- und Bekleidungszubehörstoff	t	*	.	.	11
	darunter zum Absatz bestimmt	1000 m2	*	.	.	10
		t	.	53 544	60 142	46 935
		1000 m2	.	125 167	139 564	108 091
		1000 DM	.	146 997	173 751	138 346
1720 20 430	-- für Haushaltstextilien	t	*	3 037	3 197	2 189
	darunter zum Absatz bestimmt	1000 m2	*	13 188	13 893	9 486
		t	.	2 570	2 863	1 964
		1000 m2	.	11 265	12 526	8 566
		1000 DM	.	21 500	20 166	16 647
1720 20 453	-- für Heimtextilien	t	*	65	71	4
	-- - Möbelstoff	1000 m2	*	302	344	4
	darunter zum Absatz bestimmt	t	.	65	71	4
		1000 m2	.	302	344	4
		1000 DM	.	1 351	1 678	
1720 20 455	-- - Dekorationsstoff	t	*	2 130	2 208	1 813
	darunter zum Absatz bestimmt	1000 m2	*	10 786	10 968	8 873
		t	.	2 130	2 208	1 813
		1000 m2	.	10 786	10 968	8 873
		1000 DM	.	30 538	28 518	22 850
1720 20 457	-- - Schlaf- und Reisedeckenstoff	t	*	1 065	1 605	1 822
	darunter zum Absatz bestimmt	1000 m2	*	3 091	4 529	5 394
		t	.	.	.	1
		1000 m2	.	.	.	
		1000 DM	.	.	.	
1720 20 459	-- - Anderer Heimtextilienstoff	t	*	1 127	1 129	5
	darunter zum Absatz bestimmt	1000 m2	*	4 966	5 117	5 940
		t	.	1 127	1 129	1 302
		1000 m2	.	4 966	5 117	5 940
		1000 DM	.	32 315	28 917	32 246
1720 20 491	-- für technischen und industriellen Bedarf	t	*	.	.	2
	-- - Markisenstoff	1000 m2	*	134	.	2
	darunter zum Absatz bestimmt	t	.	.	.	
		1000 m2	.	134	.	
		1000 DM	.	573	.	
1720 20 497	-- - Futterstoff für Täschnerwaren	t	*	.	.	-
	darunter zum Absatz bestimmt	1000 m2	*	.	.	-
		t	.	.	.	
		1000 m2	.	.	.	
		1000 DM	.	.	.	
1720 20 499	-- - Anderer technischer Stoff	t	*	.	.	17
	darunter zum Absatz bestimmt	1000 m2	*	.	.	17
		t	.	6 252	7 020	6 572
		1000 m2	.	27 749	31 457	28 640
		1000 DM	.	79 352	93 190	78 933

5 Produktion nach Güterarten - Deutschland

Melde-Nr.	Bezeichnung	Einheit	1997	1998	1999	1999 Anzahl Unternehmen	
1	2	3	4	5	6	7	
1720 20 520	- buntgewebt (ohne Denim), mit einem Quadratmetergewicht von mehr als 200 g -- für Bekleidung (ohne Denim)	t 1000 m2	*	.	.	.	5
	darunter zum Absatz bestimmt	t 1000 m2 1000 DM	.	112 412 3 320	99 382 3 294	79 291 2 548	4
1720 20 530	-- für Haushaltstextilien	t 1000 m2	*	.	.	.	2
	darunter zum Absatz bestimmt	t 1000 m2 1000 DM	.	.	.	.	2
1720 20 553	-- für Heimtextilien -- - Möbelstoff	t 1000 m2	*	1 030 2 447	1 052 2 502	899 2 120	7
	darunter zum Absatz bestimmt	t 1000 m2 1000 DM	.	1 030 2 447 42 236	1 052 2 502 42 541	899 2 120 39 385	7
1720 20 555	-- - Dekorationsstoff	t 1000 m2	*	.	.	.	1
	darunter zum Absatz bestimmt	t 1000 m2 1000 DM	.	.	.	.	1
1720 20 557	-- - Schlaf- und Reisedeckenstoff	t 1000 m2	*	.	.	.	1
	darunter zum Absatz bestimmt	t 1000 m2 1000 DM	.	.	.	.	-
1720 20 559	-- - Anderer Heimtextilienstoff	t 1000 m2	*	.	.	.	1
	darunter zum Absatz bestimmt	t 1000 m2 1000 DM	.	.	.	.	1
1720 20 590	-- für technischen und industriellen Bedarf	t 1000 m2	*	1 133 5 200	1 447 7 219	1 193 5 283	4
	darunter zum Absatz bestimmt	t 1000 m2 1000 DM	.	1 133 5 200 17 108	1 447 7 219 20 183	1 193 5 283 18 620	4
1720 20 600	- Denim	t 1000 m2	*	4 288 12 849	8 059	.	2
	darunter zum Absatz bestimmt	t 1000 m2 1000 DM	.	4 288 12 849 69 036	8 059	.	2
Gewebe aus Chemiefasern							
Gewebe aus synthetischen oder künstlichen Filamenten							
- aus hochfesten Garnen und aus Streifen aus synthetischen oder künstlichen Filamenten (ohne Cord- und Wulstgewebe für Bereifungen)							
1720 31 303	-- aus hochfesten Garnen	t 1000 m2	*	14 485 83 389	16 204 102 241	14 199 90 780	9
	darunter zum Absatz bestimmt	t 1000 m2 1000 DM	.	14 485 83 389 223 004	16 204 102 241 249 431	14 199 90 780 223 774	9
1720 31 305	-- aus Streifen	t 1000 m2	*	-	.	.	1
	darunter zum Absatz bestimmt	t 1000 m2 1000 DM	.	-	.	.	1
- aus synthetischen Filamenten (ohne Gewebe aus hochfesten Garnen und aus Streifen)							
-- für Bekleidung							
1720 31 522	-- - Herrenoberbekleidungsstoff	t 1000 m2	*	.	.	.	3
	darunter zum Absatz bestimmt	t 1000 m2 1000 DM	.	.	.	5 521	3
1720 31 523	-- - Damenoberbekleidungsstoff	t 1000 m2	*	954 10 038	1 080 10 984	2 651 20 063	8
	darunter zum Absatz bestimmt	t 1000 m2 1000 DM	.	954 10 038 33 712	1 080 10 984 44 199	2 651 20 063 56 206	8
1720 31 524	-- - Krawatten- und Schalstoff	t 1000 m2	*	530 3 589	625 4 187	684 4 732	4
	darunter zum Absatz bestimmt	t 1000 m2 1000 DM	.	530 3 589 42 778	625 4 187 59 247	684 4 732 61 239	4
1720 31 525	-- - Futterstoff	t 1000 m2	*	3 619 36 620	3 506 37 155	3 101 28 236	9
	darunter zum Absatz bestimmt	t 1000 m2 1000 DM	.	3 619 36 620 66 769	3 506 37 155 62 639	3 101 28 236 48 460	9



## 5 Produktion nach Güterarten - Deutschland

Melde-Nr.	Bezeichnung	Einheit	1997	1998	1999	1999 Anzahl Unternehmen
1	2	3	4	5	6	7
1720 31 529	- - - Anderer Bekleidungsstoff	t	*	.	.	2
	darunter zum Absatz bestimmt	1000 m2	*	.	.	2
		t	.	.	.	
		1000 m2	.	.	.	
		1000 DM	.	.	.	
1720 31 540	- - für Gardinen und Wandbehänge	t	*	.	.	13
	darunter zum Absatz bestimmt	1000 m2	*	.	.	13
		t	1 898	2 855	3 691	
		1000 m2	21 117	31 124	29 496	
		1000 DM	75 430	151 355	144 498	
1720 31 550	- - für andere Heim- und Haushaltstextilien	t	*	.	.	4
	darunter zum Absatz bestimmt	1000 m2	*	.	.	3
		t	.	800	583	
		1000 m2	.	6 049	4 103	
		1000 DM	.	26 466	19 996	
1720 31 590	- - für technischen und industriellen Bedarf	t	*	24 421	27 905	19
	darunter zum Absatz bestimmt	1000 m2	*	98 547	102 587	19
		t	24 421	27 905	30 775	
		1000 m2	98 547	102 587	110 343	
		1000 DM	451 208	507 810	550 945	
	- aus künstlichen Filamenten (ohne Gewebe aus hochfesten Garnen und aus Streifen)					
	- für Bekleidung					
1720 31 722	- - - Herrenoberbekleidungsstoff	t	*	-	-	-
	darunter zum Absatz bestimmt	1000 m2	*	-	-	-
		t	-	-	-	-
		1000 m2	-	-	-	-
		1000 DM	-	-	-	-
1720 31 723	- - - Damenoberbekleidungsstoff	t	*	2 507	2 895	5
	darunter zum Absatz bestimmt	1000 m2	*	23 609	29 776	5
		t	2 507	2 895	1 540	
		1000 m2	23 609	29 776	17 897	
		1000 DM	88 686	116 887	72 231	
1720 31 724	- - - Krawatten- und Schalstoff	t	*	.	.	-
	darunter zum Absatz bestimmt	1000 m2	*	.	.	-
		t	.	.	.	-
		1000 m2	.	.	.	-
		1000 DM	.	.	.	-
1720 31 725	- - - Futterstoff	t	*	5 600	5 169	5
	darunter zum Absatz bestimmt	1000 m2	*	75 599	68 326	5
		t	5 600	5 169	4 179	
		1000 m2	75 599	68 326	55 331	
		1000 DM	226 862	202 896	162 136	
1720 31 729	- - - Anderer Bekleidungsstoff	t	*	.	.	1
	darunter zum Absatz bestimmt	1000 m2	*	.	.	1
		t	.	.	.	
		1000 m2	.	.	.	
		1000 DM	.	.	.	
	- für Heim- und Haushaltstextilien					
1720 31 755	- - - Dekorationsstoff	t	*	.	.	1
	darunter zum Absatz bestimmt	1000 m2	*	.	.	1
		t	.	.	.	
		1000 m2	.	.	.	
		1000 DM	.	.	.	
1720 31 759	- - - Anderer Heimtextilienstoff	t	*	-	-	-
	darunter zum Absatz bestimmt	1000 m2	*	-	-	-
		t	-	-	-	-
		1000 m2	-	-	-	-
		1000 DM	-	-	-	-
1720 31 790	- - für technischen und industriellen Bedarf	t	*	1 040	1 289	3
	darunter zum Absatz bestimmt	1000 m2	*	9 288	5 377	3
		t	1 040	1 289	1 569	
		1000 m2	9 288	5 377	5 479	
		1000 DM	30 112	21 039	21 204	
	Gewebe aus synthetischen Spinnfasern					
	- mit einem Anteil an diesen Spinnfasern von 85 GHT oder mehr					
	- für Bekleidung					
1720 32 122	- - - Herrenoberbekleidungsstoff	t	*	166	30	1
	darunter zum Absatz bestimmt	1000 m2	*	857	148	1
		t	166	30	.	
		1000 m2	857	148	.	
		1000 DM	7 468	1 322	.	
1720 32 123	- - - Damenoberbekleidungsstoff	t	*	2 290	2 030	8
	darunter zum Absatz bestimmt	1000 m2	*	11 540	10 136	8
		t	2 290	2 030	.	
		1000 m2	11 540	10 136	.	
		1000 DM	55 370	44 842	.	
1720 32 127	- - - Einlagestoff für Bekleidung und Wäsche	t	*	-	-	-
	darunter zum Absatz bestimmt	1000 m2	*	-	-	-
		t	-	-	-	-
		1000 m2	-	-	-	-
		1000 DM	-	-	-	-

## 5 Produktion nach Güterarten - Deutschland

Melde-Nr.	Bezeichnung	Einheit	1997	1998	1999	1999 Anzahl Unternehmen	
1	2	3	4	5	6	7	
1720 32 129	- - - Anderer Bekleidungsstoff	t	*	.	.	.	5
	darunter zum Absatz bestimmt	1000 m2	*	.	.	.	4
		t		455	460	570	
		1000 m2		1 953	1 909	2 317	
		1000 DM		33 631	31 598	.	
1720 32 130	- - für Haushaltstextilien	t	*	169	114	53	3
	darunter zum Absatz bestimmt	1000 m2	*	719	441	204	2
		t		.	.	.	
		1000 m2		.	.	.	
		1000 DM		.	.	.	
1720 32 140	- - für Gardinen und Dekorationsstoff	t	*	8 458	9 664	9 530	20
	darunter zum Absatz bestimmt	1000 m2	*	.	.	74 838	19
		t		8 311	9 457	9 328	
		1000 m2		49 366	57 236	73 169	
		1000 DM		248 741	266 761	251 626	
1720 32 153	- - für andere Heimtextilien	t	*	4 516	4 559	3 583	11
	darunter zum Absatz bestimmt	1000 m2	*	11 083	11 506	10 266	11
		t		4 516	4 559	3 583	
		1000 m2		11 083	11 506	10 266	
		1000 DM		136 619	141 325	120 267	
1720 32 157	- - - Schlaf- und Reisedeckenstoff	t	*	.	.	.	4
	darunter zum Absatz bestimmt	1000 m2	*	.	.	.	2
		t		.	.	.	
		1000 m2		.	.	.	
		1000 DM		.	.	.	
1720 32 159	- - - Anderer Heimtextilienstoff (ohne Gardinen- und Dekorationsstoff)	t	*	.	.	.	4
	darunter zum Absatz bestimmt	1000 m2	*	.	.	.	3
		t		.	.	.	
		1000 m2		.	.	.	
		1000 DM		.	.	.	
1720 32 191	- - für technischen und industriellen Bedarf	t	*	.	.	.	1
	darunter zum Absatz bestimmt	1000 m2	*	.	.	.	1
		t		.	.	.	
		1000 m2		.	.	.	
		1000 DM		.	.	.	
1720 32 199	- - - Anderer technischer Stoff	t	*	.	.	.	14
	darunter zum Absatz bestimmt	1000 m2	*	.	.	.	14
		t		2 980	3 533	3 476	
		1000 m2		13 074	14 240	15 396	
		1000 DM		71 831	79 558	76 253	
	- mit einem Anteil an diesen Spinnfasern von weniger als 85 GHT, mit Baumwolle gemischt, rohgewebt						
1720 32 210	- - Hemden- und Blusenstoff	t	*	107	141	.	3
	darunter zum Absatz bestimmt	1000 m2	*	955	1 284	.	3
		t		107	141	.	
		1000 m2		955	1 284	.	
		1000 DM		3 271	4 253	.	
1720 32 222	- - für andere Bekleidung	t	*	.	.	.	2
	darunter zum Absatz bestimmt	1000 m2	*	.	.	.	2
		t		.	.	.	
		1000 m2		.	.	.	
		1000 DM		.	.	.	
1720 32 223	- - - Damenoberbekleidungsstoff	t	*	2 865	2 226	2 621	8
	darunter zum Absatz bestimmt	1000 m2	*	14 335	10 919	12 181	8
		t		2 865	2 226	2 621	
		1000 m2		14 335	10 919	12 181	
		1000 DM		55 660	37 877	39 024	
1720 32 227	- - - Einlagestoff	t	*	.	.	.	-
	darunter zum Absatz bestimmt	1000 m2	*	.	.	.	-
		t		.	.	.	
		1000 m2		.	.	.	
		1000 DM		.	.	.	
1720 32 229	- - - Anderer Bekleidungsstoff	t	*	1 409	1 384	884	4
	darunter zum Absatz bestimmt	1000 m2	*	7 229	7 085	4 366	4
		t		1 409	1 384	884	
		1000 m2		7 229	7 085	4 366	
		1000 DM		19 332	15 792	10 479	
1720 32 230	- - für Haushaltstextilien	t	*	.	.	.	2
	darunter zum Absatz bestimmt	1000 m2	*	.	.	.	1
		t		.	.	.	
		1000 m2		.	.	.	
		1000 DM		.	.	.	
1720 32 253	- - für Heimtextilien	t	*	.	.	.	-
	darunter zum Absatz bestimmt	1000 m2	*	.	.	.	-
		t		.	.	.	
		1000 m2		.	.	.	
		1000 DM		.	.	.	

## 5 Produktion nach Güterarten - Deutschland

Melde-Nr.	Bezeichnung	Einheit	1997	1998	1999	1999 Anzahl Unternehmen
1	2	3	4	5	6	7
1720 32 255	--- Dekorationsstoff	t	*	.	.	3
	darunter zum Absatz bestimmt	1000 m2	*	.	.	3
		t	.	.	.	
		1000 m2	.	.	1 778	
		1000 DM	.	.	.	
1720 32 257	--- Schlaf- und Reisedeckenstoff	t	*	.	.	1
	darunter zum Absatz bestimmt	1000 m2	*	.	.	-
		t	-	-	-	
		1000 m2	-	-	-	
		1000 DM	-	-	-	
1720 32 259	--- Anderer Heimtextilienstoff	t	*	-	-	-
	darunter zum Absatz bestimmt	1000 m2	*	-	-	-
		t	-	-	-	
		1000 m2	-	-	-	
		1000 DM	-	-	-	
1720 32 290	-- für technischen und industriellen Bedarf	t	*	.	.	10
	darunter zum Absatz bestimmt	1000 m2	*	.	.	10
		t	3 273	4 157	4 350	
		1000 m2	16 170	20 402	20 882	
		1000 DM	61 955	78 075	80 086	
	- mit einem Anteil an diesen Spinnfasern von weniger als 85 GHT, mit Baumwolle gemischt, buntgewebt					
1720 32 310	-- Hemden- und Blusenstoff	t	*	.	.	2
	darunter zum Absatz bestimmt	1000 m2	*	.	.	2
		t	.	.	.	
		1000 m2	.	.	.	
		1000 DM	.	.	.	
1720 32 322	-- für andere Bekleidung --- Herrenoberbekleidungsstoff	t	*	.	.	1
	darunter zum Absatz bestimmt	1000 m2	*	.	.	1
		t	.	.	.	
		1000 m2	.	.	.	
		1000 DM	.	.	.	
1720 32 323	--- Damenoberbekleidungsstoff	t	*	28	.	1
	darunter zum Absatz bestimmt	1000 m2	*	159	.	1
		t	28	.	.	
		1000 m2	159	.	.	
		1000 DM	1 680	.	.	
1720 32 329	--- Anderer Bekleidungsstoff	t	*	.	.	2
	darunter zum Absatz bestimmt	1000 m2	*	.	.	2
		t	.	.	.	
		1000 m2	.	.	.	
		1000 DM	.	.	.	
1720 32 330	-- für Haushaltstextilien	t	*	.	.	1
	darunter zum Absatz bestimmt	1000 m2	*	.	.	1
		t	.	.	.	
		1000 m2	.	.	.	
		1000 DM	.	.	.	
1720 32 353	-- für Heimtextilien --- Möbelstoff	t	*	.	.	3
	darunter zum Absatz bestimmt	1000 m2	*	.	.	3
		t	.	.	.	
		1000 m2	.	.	.	
		1000 DM	.	.	.	
1720 32 355	--- Dekorationsstoff	t	*	920	915	6
	darunter zum Absatz bestimmt	1000 m2	*	4 157	4 437	6
		t	920	915	833	
		1000 m2	4 157	4 437	3 864	
		1000 DM	44 660	41 139	36 884	
1720 32 359	--- Anderer Heimtextilienstoff	t	*	.	.	1
	darunter zum Absatz bestimmt	1000 m2	*	.	.	-
		t	-	-	-	
		1000 m2	-	-	-	
		1000 DM	-	-	-	
1720 32 390	-- für technischen und industriellen Bedarf	t	*	.	.	1
	darunter zum Absatz bestimmt	1000 m2	*	.	.	1
		t	.	.	.	
		1000 m2	.	.	.	
		1000 DM	.	.	.	
	- mit gekrempelter Wolle oder feinen Tierhaaren gemischt					
	-- für Bekleidung					
1720 32 422	--- Herrenoberbekleidungsstoff	t	*	-	-	-
	darunter zum Absatz bestimmt	1000 m2	*	-	-	-
		t	-	-	-	
		1000 m2	-	-	-	
		1000 DM	-	-	-	
1720 32 423	--- Damenoberbekleidungsstoff	t	*	.	235	2
	darunter zum Absatz bestimmt	1000 m2	*	.	1 119	2
		t	.	.	235	
		1000 m2	.	.	1 119	
		1000 DM	.	.	3 896	

## 5 Produktion nach Güterarten - Deutschland

Melde-Nr.	Bezeichnung	Einheit	1997	1998	1999	1999 Anzahl Unternehmen	
1	2	3	4	5	6	7	
1720 32 429	--- Anderer Bekleidungsstoff	t	*	-	-	-	-
	darunter zum Absatz bestimmt	1000 m2	*	-	-	-	-
		t					
		1000 m2					
		1000 DM					
1720 32 450	-- für Heim- und Haushaltstextilien	t	*	.	.	.	1
	darunter zum Absatz bestimmt	1000 m2	*	.	.	.	1
		t					
		1000 m2					
		1000 DM					
1720 32 490	-- für technischen und industriellen Bedarf	t	*	.	.	.	-
	darunter zum Absatz bestimmt	1000 m2	*	.	.	.	-
		t					
		1000 m2					
		1000 DM					
	- mit gekämmter Wolle oder feinen Tierhaaren gemischt						
	-- für Bekleidung						
1720 32 522	--- Herrenoberbekleidungsstoff	t	*	.	.	.	6
	darunter zum Absatz bestimmt	1000 m2	*	.	.	.	6
		t		3 031	2 688	2 012	
		1000 m2		11 923	10 538	7 350	
		1000 DM		141 456	87 146	71 043	
1720 32 523	--- Damenoberbekleidungsstoff	t	*	.	.	.	5
	darunter zum Absatz bestimmt	1000 m2	*	.	.	.	5
		t		3 724	4 136	2 884	
		1000 m2		17 089	18 946	.	
		1000 DM		119 404	140 699	93 841	
1720 32 529	--- Anderer Bekleidungsstoff	t	*	-	-	-	-
	darunter zum Absatz bestimmt	1000 m2	*	-	-	-	-
		t		-	-	-	-
		1000 m2		-	-	-	-
		1000 DM		-	-	-	-
1720 32 550	-- für Heim- und Haushaltstextilien	t	*	.	.	.	1
	darunter zum Absatz bestimmt	1000 m2	*	.	.	.	1
		t		.	.	.	
		1000 m2		.	.	.	
		1000 DM		.	.	.	
1720 32 590	-- für technischen und industriellen Bedarf	t	*	-	-	-	-
	darunter zum Absatz bestimmt	1000 m2	*	-	-	-	-
		t		-	-	-	-
		1000 m2		-	-	-	-
		1000 DM		-	-	-	-
	- Andere Mischgewebe aus synthetischen Spinnfasern (ohne solche mit Wolle und Baumwolle gemischt)						
	-- für Bekleidung						
1720 32 921	--- Hemden- und Blusenstoff	t	*	94	.	.	2
	darunter zum Absatz bestimmt	1000 m2	*	479	.	.	2
		t		94	.	.	
		1000 m2		479	.	.	
		1000 DM		2 610	3 223	.	
1720 32 922	--- Herrenoberbekleidungsstoff	t	*	.	437	.	2
	darunter zum Absatz bestimmt	1000 m2	*	.	2 237	.	2
		t		.	437	.	
		1000 m2		.	2 237	.	
		1000 DM		.	.	.	
1720 32 923	--- Damenoberbekleidungsstoff	t	*	1 152	1 317	683	4
	darunter zum Absatz bestimmt	1000 m2	*	5 636	6 430	3 396	4
		t		1 152	1 317	683	
		1000 m2		5 636	6 430	3 396	
		1000 DM		32 699	35 817	15 001	
1720 32 929	--- Anderer Bekleidungsstoff	t	*	.	.	.	3
	darunter zum Absatz bestimmt	1000 m2	*	.	.	.	3
		t		.	.	.	
		1000 m2		.	.	.	
		1000 DM		.	.	.	
	-- für Heim- und Haushaltstextilien						
1720 32 953	--- Möbelstoff	t	*	.	.	.	2
	darunter zum Absatz bestimmt	1000 m2	*	.	.	.	2
		t		.	.	.	
		1000 m2		.	.	.	
		1000 DM		.	.	.	
1720 32 955	--- Dekorationsstoff	t	*	318	313	293	4
	darunter zum Absatz bestimmt	1000 m2	*	1 676	1 666	1 633	4
		t		318	313	293	
		1000 m2		1 676	1 666	1 633	
		1000 DM		9 087	8 470	8 595	
1720 32 959	--- Anderer Heimtextilienstoff	t	*	-	-	.	1
	darunter zum Absatz bestimmt	1000 m2	*	-	-	.	1
		t		-	-	.	
		1000 m2		-	-	.	
		1000 DM		-	-	.	

## 5 Produktion nach Güterarten - Deutschland

Melde-Nr.	Bezeichnung	Einheit	1997	1998	1999	1999 Anzahl Unternehmen
1	2	3	4	5	6	7
1720 32 990	-- für technischen und industriellen Bedarf	t	.	70	.	4
		1000 m2	.	703	.	
	darunter zum Absatz bestimmt	t	.	70	.	4
		1000 m2	.	703	.	
		1000 DM	.	1 570	2 238	
	Gewebe aus künstlichen Spinnfasern					
	- rohgewebt					
1720 33 321	-- für Bekleidung	t	234	214	79	4
		1000 m2	1 949	1 883	649	
	darunter zum Absatz bestimmt	t	234	214	79	4
		1000 m2	1 949	1 883	649	
		1000 DM	4 991	5 037	1 672	
1720 33 322	-- Herrenoberbekleidungsstoff	t	394	416	.	4
		1000 m2	1 815	1 834	842	
	darunter zum Absatz bestimmt	t	394	416	842	4
		1000 m2	.	1 834	842	
		1000 DM	15 958	17 197	7 645	
1720 33 323	-- Damenoberbekleidungsstoff	t	5 228	5 469	3 807	12
		1000 m2	47 725	45 559	33 548	
	darunter zum Absatz bestimmt	t	5 228	5 469	3 807	12
		1000 m2	47 725	45 559	33 548	
		1000 DM	104 075	113 806	71 103	
1720 33 329	-- Anderer Bekleidungsstoff	t	253	.	369	4
		1000 m2	.	.	3 826	
	darunter zum Absatz bestimmt	t	253	.	369	4
		1000 m2	.	.	3 826	
		1000 DM	8 124	.	.	
1720 33 330	-- für Haushaltstextilien	t	-	-	-	-
		1000 m2	-	-	-	-
	darunter zum Absatz bestimmt	t	-	-	-	-
		1000 m2	-	-	-	-
		1000 DM	-	-	-	-
1720 33 355	-- für Heimtextilien	t	341	230	234	5
		1000 m2	2 579	2 305	1 542	
	darunter zum Absatz bestimmt	t	341	230	234	5
		1000 m2	2 579	2 305	1 542	
		1000 DM	5 178	4 477	4 092	
1720 33 359	-- Anderer Heimtextilienstoff	t	398	226	.	2
		1000 m2	.	.	.	
	darunter zum Absatz bestimmt	t	398	226	.	2
		1000 m2	.	.	.	
		1000 DM	9 281	4 991	.	
1720 33 390	-- für technischen und industriellen Bedarf	t	.	.	.	12
		1000 m2	.	.	.	
	darunter zum Absatz bestimmt	t	2 485	2 330	1 906	12
		1000 m2	20 573	19 590	15 633	
		1000 DM	41 838	42 719	36 008	
1720 33 500	- Gewebe aus künstlichen Spinnfasern, buntgewebt	t	3 181	3 132	2 776	14
		1000 m2	11 073	10 682	9 854	
	darunter zum Absatz bestimmt	t	3 181	3 132	2 776	14
		1000 m2	11 073	10 682	9 854	
		1000 DM	99 965	99 516	86 776	
	Spezialgewebe					
	- Samt und Plüsch, gewebt und Chenillegewebe (ohne Schlingengewebe und Bänder)					
	- für Bekleidung					
1720 40 101	-- aus Baumwolle, Kettstamm	t	.	3 878	345	4
		1000 m2	.	13 305	.	
	darunter zum Absatz bestimmt	t	3 542	3 878	345	4
		1000 m2	12 071	13 305	.	
		1000 DM	114 415	113 744	.	
1720 40 102	-- aus Baumwolle, Schußstamm	t	.	.	.	3
		1000 m2	.	.	.	
	darunter zum Absatz bestimmt	t	.	.	.	3
		1000 m2	.	.	.	
		1000 DM	.	.	.	
1720 40 103	-- aus anderen Spinnstoffen (ohne Baumwolle)	t	.	.	.	3
		1000 m2	.	.	6 772	
	darunter zum Absatz bestimmt	t	.	.	6 772	3
		1000 m2	.	.	6 772	
		1000 DM	.	253 169	161 116	
1720 40 104	-- für Heimtextilien	t	1 392	1 079	715	5
		1000 m2	.	2 116	1 493	
	darunter zum Absatz bestimmt	t	1 392	1 079	715	5
		1000 m2	.	2 116	1 493	
		1000 DM	52 451	43 940	36 465	

5 Produktion nach Güterarten - Deutschland

Melde-Nr.	Bezeichnung	Einheit	1997	1998	1999	1999 Anzahl Unternehmen	
1	2	3	4	5	6	7	
1720 40 105	--- aus Wolle	t	*	441	177	158	3
	darunter zum Absatz bestimmt	1000 m2	*	622	225	250	3
		t		441	177	158	
		1000 m2		622	225	250	
		1000 DM		12 263	.	7 638	
1720 40 106	--- aus Chemiefasern	t	*	9 143	10 098	9 778	10
	darunter zum Absatz bestimmt	1000 m2	*	15 705	17 429	16 392	10
		t		9 143	10 098	9 778	
		1000 m2		15 705	17 429	16 392	
		1000 DM		137 183	143 426	133 570	
1720 40 109	--- aus anderen Spinnstoffen (ohne Baumwolle)	t	*	-	-	-	1
	darunter zum Absatz bestimmt	1000 m2	*	-	-	-	1
		t		-	-	-	
		1000 m2		-	-	-	
		1000 DM		-	-	-	
1720 40 330	- - aus Baumwolle	t	*	6 809	7 121	6 397	12
	darunter zum Absatz bestimmt	1000 m2	*	16 244	16 647	14 931	3
		t		.	467	.	
		1000 m2		.	564	.	
		1000 DM		.	5 753	.	
1720 40 350	- - aus anderen Spinnstoffen	t	*	-	-	-	-
	darunter zum Absatz bestimmt	1000 m2	*	-	-	-	-
		t		-	-	-	
		1000 m2		-	-	-	
		1000 DM		-	-	-	
1720 40 500	- Getuftete Spinnstoffzeugnisse (ohne Teppiche)	t	*	.	.	.	1
	darunter zum Absatz bestimmt	1000 m2	*	.	.	.	1
		t		.	.	.	
		1000 m2		.	.	.	
		1000 DM		.	.	.	
1720 40 703	- Drehergewebe (ohne Bänder) - - Gardinenstoff	t	*	1 876	.	.	6
	darunter zum Absatz bestimmt	1000 m2	*	22 614	.	.	6
		t		1 845	710	1 439	
		1000 m2		22 209	10 502	20 698	
		1000 DM		121 818	35 630	31 294	
1720 40 709	- - Andere Drehergewebe	t	*	.	.	.	1
	darunter zum Absatz bestimmt	1000 m2	*	.	.	.	1
		t		.	.	.	
		1000 m2		.	.	.	
		1000 DM		.	.	.	
1720 40 905	- Gewebe aus Glasfasern (einschl. Bändern) - - für Heimtextilien	t	*	.	.	.	4
	darunter zum Absatz bestimmt	1000 m2	*	.	.	.	4
		t		.	.	.	
		1000 m2		.	.	.	
		1000 DM		49 541	.	.	
1720 40 909	- - für technischen und industriellen Bedarf	t	*	.	.	.	14
	darunter zum Absatz bestimmt	1000 m2	*	.	.	.	14
		t		22 565	22 007	22 961	
		1000 m2		187 326	189 618	204 613	
		1000 DM		254 763	299 463	257 922	
Textilveredlung							
1730 10 100	Färben von Fasern und Garnen - Färben von Fasern	t		5 379	5 234	7 720	8
		1000 DM		16 149	21 224	47 675	
1730 10 210	- Färben von Garnen - - aus Seide	t		.	19	13	5
		1000 DM		.	536	265	
1730 10 220	- - aus Wolle oder anderen Tierhaaren	t		1 966	1 838	890	11
		1000 DM		12 374	11 928	5 369	
1730 10 230	- - aus Baumwolle	t		15 862	15 980	15 407	27
		1000 DM		104 011	107 089	97 965	
1730 10 240	- - aus Flachs oder aus anderen pflanzlichen Spinnstoffen	t		232	234	103	4
		1000 DM		2 640	3 260	1 977	
1730 10 250	- - aus synthetischen Filamenten	t		10 488	11 510	8 679	12
		1000 DM		54 914	59 382	50 534	
1730 10 260	- - aus künstlichen Filamenten	t		.	.	.	4
		1000 DM		.	4 105	.	
1730 10 270	- - aus synthetischen Spinnfasern	t		10 198	10 201	8 617	22
		1000 DM		51 447	56 182	50 884	
1730 10 280	- - aus künstlichen Spinnfasern	t		1 328	1 260	1 131	10
		1000 DM		5 479	5 721	5 308	
Bleichen von Geweben und Stoffen							
1730 21 100	- von Geweben - - aus Seide	1000 m2		-	-	-	-
		1000 DM		-	-	-	
1730 21 200	- - aus Wolle oder anderen Tierhaaren	1000 m2		-	.	.	1
		1000 DM		-	.	.	

## 5 Produktion nach Güterarten - Deutschland

Melde-Nr.	Bezeichnung	Einheit	1997	1998	1999	1999 Anzahl Unternehmen
1	2	3	4	5	6	7
1730 21 301	-- aus Baumwolle	1000 m2	34 732	34 671	32 102	15
	-- für Bekleidung	1000 DM	30 746	29 870	25 587	
1730 21 305	-- Haus-, Bett- und Tischwäschestoff	1000 m2	18 675	13 959	14 404	8
		1000 DM	13 865	14 198	15 316	
1730 21 306	-- Anderer Heim- und Haushaltstextilienstoff	1000 m2	.	.	.	4
		1000 DM	.	.	.	
1730 21 308	-- für technischen und industriellen Bedarf	1000 m2	24 990	15 684	10 731	6
		1000 DM	24 053	11 052	7 475	
1730 21 400	-- aus Flachs oder aus anderen pflanzlichen Spinnstoffen	1000 m2	.	.	.	2
		1000 DM	.	.	.	
1730 21 500	-- aus synthetischen Filamenten oder Spinnfasern	1000 m2	10 896	9 202	10 172	11
		1000 DM	30 696	29 465	33 635	
1730 21 600	-- aus künstlichen Filamenten oder Spinnfasern	1000 m2	216	.	.	3
		1000 DM	290	.	.	
1730 21 700	- von Samt und Plüsch oder Chenillegewebe	1000 m2	-	-	-	-
		1000 DM	-	-	-	
1730 21 800	- von Frottiertergewebe	1000 m2	-	.	-	-
		1000 DM	-	.	-	
1730 21 901	- von Maschenstoffen	t	4 981	5 877	5 362	17
	-- für Bekleidung	1000 DM	24 797	27 141	23 044	
1730 21 904	-- für Heim- und Haushaltstextilien	t	1 079	1 188	1 182	4
		1000 DM	6 461	7 224	7 037	
1730 21 908	-- für technischen und industriellen Bedarf	t	824	666	435	5
		1000 DM	3 495	2 673	1 993	
	Färben von Geweben und Stoffen					
	- von Geweben					
1730 22 100	-- aus Seide	1000 m2	17 138	19 102	16 087	6
		1000 DM	37 960	41 216	36 545	
1730 22 200	-- aus Wolle oder anderen Tierhaaren	1000 m2	7 126	7 242	4 337	6
		1000 DM	21 605	21 558	13 827	
1730 22 301	-- aus Baumwolle	1000 m2	46 491	44 036	33 929	25
	-- für Bekleidung	1000 DM	125 194	109 586	87 520	
1730 22 305	-- Haus-, Bett- und Tischwäschestoff	1000 m2	21 497	21 185	18 584	10
		1000 DM	28 394	29 075	26 212	
1730 22 306	-- Anderer Heim- und Haushaltstextilienstoff	1000 m2	.	.	.	10
		1000 DM	32 838	25 578	34 107	
1730 22 308	-- für technischen und industriellen Bedarf	1000 m2	8 890	13 336	14 293	8
		1000 DM	10 234	14 205	11 982	
1730 22 400	-- aus Flachs oder aus anderen pflanzlichen Spinnstoffen	1000 m2	1 254	1 665	1 325	3
		1000 DM	5 818	6 805	5 365	
1730 22 501	-- aus synthetischen Filamenten oder Spinnfasern	1000 m2	50 920	49 335	48 016	26
	-- für Bekleidung	1000 DM	125 164	118 051	108 055	
1730 22 504	-- für Heim- und Haushaltstextilien	1000 m2	21 778	20 934	17 283	9
		1000 DM	28 427	28 534	22 873	
1730 22 508	-- für technischen und industriellen Bedarf	1000 m2	2 865	2 898	2 748	5
		1000 DM	.	.	.	
1730 22 601	-- aus künstlichen Filamenten oder Spinnfasern	1000 m2	90 945	74 161	58 605	10
	-- für Bekleidung	1000 DM	172 756	168 631	140 053	
1730 22 604	-- für Heim- und Haushaltstextilien	1000 m2	.	-	-	-
		1000 DM	.	-	-	
1730 22 608	-- für technischen und industriellen Bedarf	1000 m2	.	-	-	-
		1000 DM	.	-	-	
1730 22 700	- von Samt und Plüsch oder Chenillegewebe	1000 m2	.	.	.	1
		1000 DM	.	.	.	
1730 22 800	- von Frottiertergewebe	1000 m2	.	.	.	2
		1000 DM	.	1 521	.	
	- von Maschenstoffen und anderen Stoffen (Vliesstoffe, Tuftingmeterware)					
	-- Maschenstoffe					
1730 22 901	-- für Bekleidung	t	9 491	8 880	10 196	25
		1000 DM	146 058	147 774	89 945	
1730 22 904	-- für Heim- und Haushaltstextilien	t	1 123	1 000	1 065	5
		1000 DM	11 189	9 950	10 601	
1730 22 908	-- für technischen und industriellen Bedarf	t	4 506	6 593	7 604	8
		1000 DM	37 302	53 921	57 060	

## 5 Produktion nach Güterarten - Deutschland

Melde-Nr.	Bezeichnung	Einheit	1997	1998	1999	1999 Anzahl Unternehmen
1	2	3	4	5	6	7
1730 22 909	-- Andere Stoffe (Vliesstoffe, Tuftingmeterware)	t 1000 DM	.	.	.	4
	Bedrucken von Geweben und Stoffen					
	- von Geweben					
1730 30 100	-- aus Seide	1000 m2 1000 DM	.	.	.	2
1730 30 200	-- aus Wolle oder anderen Tierhaaren	1000 m2 1000 DM	.	569	.	2
	-- aus Baumwolle		4 761	3 226	.	
1730 30 301	-- für Bekleidung	1000 m2 1000 DM	12 915	12 316	9 792	16
			50 325	55 473	46 602	
1730 30 305	-- Haus-, Bett- und Tischwäschestoff	1000 m2 1000 DM	40 957	47 035	40 807	10
			59 284	57 394	60 074	
1730 30 306	-- Anderer Heim- und Haushaltstextilienstoff	1000 m2 1000 DM	24 911	18 936	17 962	13
			155 474	127 809	107 786	
1730 30 308	-- für technischen und industriellen Bedarf	1000 m2 1000 DM	3 188	.	.	2
			4 674	.	.	
1730 30 400	-- aus Flachs oder aus anderen pflanzlichen Spinnstoffen	1000 m2 1000 DM	948	2 131	1 546	3
			6 292	8 625	8 793	
	-- aus synthetischen Filamenten oder Spinnfasern					
1730 30 501	-- für Bekleidung	1000 m2 1000 DM	32 960	29 648	21 826	10
			115 756	105 920	80 703	
1730 30 505	-- Haus-, Bett- und Tischwäschestoff	1000 m2 1000 DM	-	-	-	-
			-	-	-	
1730 30 506	-- Anderer Heim- und Haushaltstextilienstoff	1000 m2 1000 DM	.	.	.	5
			78 319	.	.	
1730 30 508	-- für technischen und industriellen Bedarf	1000 m2 1000 DM	.	.	.	1
			.	.	.	
	-- aus künstlichen Filamenten oder Spinnfasern					
1730 30 601	-- für Bekleidung	1000 m2 1000 DM	74 362	60 751	45 893	7
			332 244	291 205	217 402	
1730 30 605	-- Haus-, Bett- und Tischwäschestoff	1000 m2 1000 DM	-	-	-	-
			-	-	-	
1730 30 606	-- Anderer Heim- und Haushaltstextilienstoff	1000 m2 1000 DM	.	-	-	-
			.	-	-	
1730 30 608	-- für technischen und industriellen Bedarf	1000 m2 1000 DM	.	-	-	-
			.	-	-	
1730 30 700	- von Samt und Plüsch oder Chenillegewebe	1000 m2 1000 DM	.	-	-	-
			.	-	-	
1730 30 800	- von Frottiergewebe	1000 m2 1000 DM	.	-	-	-
			.	-	-	
	- von Maschenstoffen u.a. Stoffen (Vliesstoffe, Tuftingmeterware)					
	-- Maschenstoffe					
1730 30 901	-- für Bekleidung	t 1000 DM	3 549	1 952	1 618	13
			52 162	40 523	36 006	
1730 30 904	-- für Heim- und Haushaltstextilien	t 1000 DM	.	.	.	1
			.	.	.	
1730 30 908	-- für industriellen und technischen Bedarf	t 1000 DM	.	.	.	1
			.	.	.	
1730 30 909	-- Andere Stoffe (Vliesstoffe, Tuftingmeterware)	t 1000 DM	2 788	3 265	2 991	4
			7 223	7 192	6 413	
	Andere Ausrüstungen von Geweben und Stoffen					
	- von Geweben					
	-- aus Seide	1000 m2 1000 DM	63 891	64 889	70 238	10
			120 394	125 206	148 426	
1730 40 200	-- aus Wolle oder anderen Tierhaaren	1000 m2 1000 DM	9 724	8 719	6 397	11
			39 265	32 099	29 574	
	-- aus Baumwolle					
1730 40 301	-- für Bekleidung	1000 m2 1000 DM	53 410	55 200	91 163	17
			89 202	78 107	82 430	
1730 40 305	-- Haus-, Bett- und Tischwäschestoff	1000 m2 1000 DM	9 868	10 393	9 225	5
			13 000	14 782	16 461	
1730 40 306	-- Anderer Heim- und Haushaltstextilienstoff	1000 m2 1000 DM	15 210	14 960	10 926	13
			26 758	28 196	21 397	
1730 40 308	-- für technischen und industriellen Bedarf	1000 m2 1000 DM	35 361	36 604	35 665	14
			105 531	101 675	96 785	
1730 40 400	-- aus Flachs oder aus anderen pflanzlichen Spinnstoffen	1000 m2 1000 DM	1 149	1 411	987	3
			2 663	3 324	2 951	
1730 40 500	-- aus synthetischen Filamenten oder Spinnfasern	1000 m2 1000 DM	54 804	54 531	51 921	22
			185 355	194 762	188 703	



## 5 Produktion nach Güterarten - Deutschland

Melde-Nr.	Bezeichnung	Einheit	1997	1998	1999	1999 Anzahl Unternehmen
1	2	3	4	5	6	7
1730 40 600	- - aus künstlichen Filamenten oder Spinnfasern	1000 m2 1000 DM	78 477 135 494	83 688 125 378	77 110 127 956	7
1730 40 700	- von Samt und Plüsch oder Chenillegewebe	1000 m2 1000 DM	4 027 .	3 555 .	3 261 .	3
1730 40 800	- von Frottiertgewebe - von Maschenstoffen u.a. Stoffen (Vliesstoffe, Tuftingmeterware) - - Maschenstoffe	1000 m2 1000 DM	. .	55 .	. .	3
1730 40 901	- - - für Bekleidung	t 1000 DM	6 179 22 803	6 646 24 332	6 398 18 885	13
1730 40 904	- - - für Heim- und Haushaltstextilien	t 1000 DM	1 920 15 029	1 710 11 459	1 903 10 969	8
1730 40 908	- - - für technischen und industriellen Bedarf	t 1000 DM	5 805 40 486	7 278 47 693	7 634 46 343	7
1730 40 909	- - Andere Stoffe (Vliesstoffe, Tuftingmeterware)	t 1000 DM	4 151 57 453	3 177 63 983	3 784 66 956	8
	Konfektionierte Heim- und Haushaltstextilwaren (ohne Bekleidung)					
	Decken (ohne Decken mit elektrischer Heizvorrichtung)					
1740 11 300	- aus Wolle oder feinen Tierhaaren	t 1000 St 1000 DM	2 235 928 75 263	2 074 891 60 219	1 873 755 55 046	8
1740 11 500	- aus synthetischen Chemiefasern	t 1000 St 1000 DM	4 465 3 809 65 220	4 554 3 920 64 355	4 191 3 489 59 210	9
1740 11 900	- aus Baumwolle oder anderen Spinnstoffen	t 1000 St 1000 DM	3 002 2 817 60 020	2 430 2 587 45 249	2 762 3 097 54 548	8
	Bettwäsche					
1740 12 300	- aus Maschenstoffen	t 1000 St 1000 DM	1 995 2 304 57 731	1 762 1 983 50 554	1 361 1 672 39 779	9
1740 12 530	- aus Geweben - - aus Baumwolle	t 1000 St 1000 DM	20 765 26 903 370 469	19 767 27 248 365 739	21 385 26 140 362 231	51
1740 12 550	- - aus Flachs oder Ramie	t 1000 St 1000 DM	16 25 582	17 27 603	15 25 583	4
1740 12 590	- - aus anderen Spinnstoffen	t 1000 St 1000 DM	723 . .	776 1 393 21 558	937 1 425 18 899	9
1740 12 700	- aus Vliesstoffen	t 1000 St 1000 DM	. . .	. . .	. . .	1
	Tischwäsche					
1740 13 300	- aus Maschenstoffen	t 1000 St 1000 DM	423 1 405 18 551	353 1 336 17 257	208 1 150 15 083	8
1740 13 530	- aus Geweben - - aus Baumwolle	t 1000 St 1000 DM	1 873 6 315 95 071	1 912 6 474 96 777	1 531 5 430 75 693	29
1740 13 550	- - aus Flachs	t 1000 St 1000 DM	206 804 19 503	234 915 21 278	159 741 16 302	9
1740 13 590	- - aus anderen Spinnstoffen	t 1000 St 1000 DM	1 060 . .	872 3 702 44 492	644 2 686 38 304	16
1740 13 700	- aus Vliesstoffen	t 1000 St 1000 DM	. . .	. . .	. . .	2
	Wäsche zur Körperpflege und Küchenwäsche					
1740 14 300	- aus Baumwollfrottiertgewebe	t 1000 St 1000 DM	5 218 22 662 136 029	5 370 22 544 141 096	5 277 21 900 143 319	13
1740 14 500	- aus anderen Geweben	t 1000 St 1000 DM	221 . .	198 1 936 6 819	145 1 617 4 274	6
1740 14 700	- aus Vliesstoffen	t 1000 St 1000 DM	. . .	. . .	. . .	1

## 5 Produktion nach Güterarten - Deutschland

Melde-Nr.	Bezeichnung	Einheit	1997	1998	1999	1999 Anzahl Unternehmen
1	2	3	4	5	6	7
	Gardinen, Vorhänge und Innenrollos; Fenster- und Bettbehänge (Schabracken)					
1740 15 300	- aus Maschenstoffen	t 1000 m2 1000 DM	475 5 653 26 149	408 4 798 23 924	383 4 476 22 389	12
1740 15 500	- aus Geweben	t 1000 m2 1000 DM	. 26 895 178 657	29 454 30 043 208 967	26 621 34 254 227 453	42
1740 15 700	- aus Vliesstoffen	t 1000 m2 1000 DM	51 95 6 451	26 56 .	21 45 .	3
	Andere Textilwaren zur Innenausstattung, a.n.G.; Warenzusammenstellungen aus Geweben und Garnen zum Herstellen von Teppichen, Tapisserien u.ä.					
1740 16 300	- Tapisserien, handgewebt (Gobelins, Flandrische Gobelins, usw.), auch konfektioniert	1000 DM	.	25 793	5 400	4
	- Bettüberwürfe u.a. Waren zur Innenausstattung					
1740 16 530	- - Bettüberwürfe	t 1000 St 1000 DM	. 224 14 129	42 224 13 859	323 209 12 902	11
1740 16 590	- - Andere Waren zur Innenausstattung	1000 DM	35 072	64 385	68 148	18
1740 16 700	- Warenzusammenstellungen aus Geweben und Garnen, i.A.E.	1000 DM	8 117	10 100	.	3
	Andere konfektionierte Textil- waren (ohne Bekleidung)					
	Säcke und Beutel für Verpackungszwecke					
1740 21 300	- aus Baumwolle	t 1000 DM	24 .	.	293 .	3
	- aus Polyethylen oder Polypropylen					
1740 21 500	- - gewirkt oder gestrickt	t 1000 DM	. .	. .	. .	1
	- - gewebt					
1740 21 730	- - - mit einem Quadratmetergewicht von 120 g oder weniger	t 1000 DM	. .	. .	. .	1
1740 21 750	- - - mit einem Quadratmetergewicht von mehr als 120 g	t 1000 DM	. .	. .	. .	2
1740 21 900	- aus Jute oder anderen Spinnstoffen	t 1000 DM	94 1 054	99 1 427	114 1 678	6
	Planen und Markisen; Zelte; Segel für Wasserfahrzeuge, Surfbretter und für Landfahrzeuge; Campingausrüstungen					
1740 22 100	- Planen und Markisen	t 1000 DM	13 497 314 922	14 355 351 227	14 779 387 716	44
1740 22 300	- Zelte	t 1000 DM	1 619 42 336	1 386 40 485	1 866 54 473	19
1740 22 500	- Segel	t 1000 DM	. .	. .	. .	1
1740 22 700	- Luftmatratzen u.a. Campingausrüstungen	t 1000 DM	. .	76 2 423	. 7 342	4
1740 23 000	Fallschirme (einschl. lenkbarer oder rotierender Fallschirme), Gleitschirme; Teile dafür und Zubehör	t 1000 DM	. .	. .	. .	2
	Schlafsäcke; Betausstattungen					
1740 24 350	- - mit Federn oder Daunen gefüllt	1000 St 1000 DM	. .	. .	. .	1
1740 24 390	- - mit anderen Materialien gefüllt	1000 St 1000 DM	. .	373 13 780	355 12 695	11
	- Betausstattungen (ohne Matratzen und Schlafsäcke)					
1740 24 931	- - mit Federn oder Daunen gefüllt - - - Deckbetten (Daunen-, Stepp-, Flach-, Oberbetten, Steppdecken)	1000 St 1000 St 1000 DM	. 1 831 206 693	. 2 021 221 229	. 1 795 184 784	35 35
1740 24 935	- - - Kopfkissen darunter zum Absatz bestimmt	1000 St 1000 St 1000 DM	. 4 997 78 290	. 4 955 82 054	. 4 506 69 541	28 28

## 5 Produktion nach Güterarten - Deutschland

Melde-Nr.	Bezeichnung	Einheit	1997	1998	1999	1999 Anzahl Unternehmen	
1	2	3	4	5	6	7	
1740 24 939	--- Andere Kissen, auch Kleinkissen	1000 St	*	950	820	708	12
	darunter zum Absatz bestimmt	1000 St		950	820	708	12
	1000 DM		14 098	11 985	13 416		
	-- mit anderen Materialien gefüllt						
	--- Deckbetten (Stepp-, Flach-, Oberbetten, Steppdecken)						
1740 24 991	--- mit Naturfasern und Hearen gefüllt	1000 St	*	2 382	2 327	2 371	31
	darunter zum Absatz bestimmt	1000 St		2 382	2 327	2 371	31
	1000 DM		133 027	132 632	128 780		
1740 24 993	--- mit anderem Material (z.B. Chemiefasern)	1000 St	*	3 262	3 345	3 359	26
	gefüllt	1000 St		3 262	3 345	3 359	26
	darunter zum Absatz bestimmt	1000 DM		159 148	158 114	159 568	
	--- Kopfkissen						
1740 24 995	--- mit Naturfasern und Hearen gefüllt	1000 St	*	642	618	986	24
	darunter zum Absatz bestimmt	1000 St		642	618	986	24
	1000 DM		21 929	20 614	23 103		
1740 24 996	--- mit anderem Material (z.B. Chemiefasern)	1000 St	*	3 639	3 503	4 295	27
	gefüllt	1000 St		3 639	3 503	4 295	27
	darunter zum Absatz bestimmt	1000 DM		71 373	63 493	77 310	
1740 24 997	--- Heizkissen	1000 St	*	.	.	.	1
	darunter zum Absatz bestimmt	1000 St		.	.	.	1
	1000 DM			.	.	.	
1740 24 998	--- Heizdecken, Fußsäcke u.dgl., nicht aus Gewebe	1000 St	*	-	-	-	-
	darunter zum Absatz bestimmt	1000 St		-	-	-	-
	1000 DM			-	-	-	-
1740 24 999	--- Andere Kissen, auch Kleinkissen	1000 St	*	23 979	21 049	22 416	37
	darunter zum Absatz bestimmt	1000 St		23 979	21 049	22 416	37
	1000 DM		254 286	238 397	266 688		
	Andere konfektionierte Waren (einschl. Schnittmuster zum Herstellen von Bekleidung)						
	- Scheuer-, Wisch-, Spül- und Staubtücher u.ä. Reinigungstücher						
1740 25 530	--- aus Vliesstoffen	1000 St		-	-	85 123	3
	1000 DM		55 842	54 450	13 946		
1740 25 570	--- aus anderen Stoffen (ohne Maschenstoffe)	1000 St		-	-	94 378	10
	1000 DM		87 338	102 200	89 944		
	- aus Maschenstoffen; Schwimmwesten, Rettungsgürtel u.ä. konfektionierte Waren						
1740 25 903	--- Scheuer-, Wisch-, Spül- und Staubtücher u.ä. Reinigungstücher aus Maschenstoffen	1000 St	*	-	.	.	1
	darunter zum Absatz bestimmt	1000 St		-	.	.	1
	1000 DM			.	.	.	
1740 25 905	--- Schwimmwesten und Rettungsgürtel	1000 St	*	-	.	.	2
	darunter zum Absatz bestimmt	1000 St		-	.	.	2
	1000 DM			.	.	.	
1740 25 909	--- Andere konfektionierte Waren	1000 DM		450 390	503 228	545 106	121
1740 90 000	Reparaturen von Persenning, Ölzeug, Planen und Campingausrüstungen	1000 DM		2 398	1 817	1 692	6
	Andere Textilerzeugnisse						
1751 11 000	Teppiche und Fußbodenbeläge Teppiche, geknüpft	t		-	-	-	-
	1000 m2			-	-	-	
	1000 DM			-	-	-	
	Teppiche u.a. Fußbodenbeläge, gewebt						
1751 12 003	- aus Wolle	t	*	423	401	441	4
	darunter zum Absatz bestimmt	1000 m2	*	212	201	228	4
	1000 m2			423	401	441	4
	1000 DM		13 495	12 772	13 825		
1751 12 005	- aus Chemiefasern	t	*	4 693	5 405	5 069	10
	darunter zum Absatz bestimmt	1000 m2	*	2 936	3 296	3 098	10
	1000 m2			4 693	5 405	5 069	10
	1000 DM		140 614	159 611	148 496		
1751 12 009	- aus anderen Spinnstoffen	t	*	3 788	4 289	3 494	4
	darunter zum Absatz bestimmt	1000 m2	*	1 271	1 364	1 064	4
	1000 m2			3 788	4 289	3 494	4
	1000 DM		34 229	36 915	27 233		

## 5 Produktion nach Güterarten - Deutschland

Melde-Nr.	Bezeichnung	Einheit	1997	1998	1999	1999 Anzahl Unternehmen
1	2	3	4	5	6	7
1751 13 003	Teppiche u.a. Fußbodenbeläge, getuftet - aus Wolle	t * 1000 m2 * t 1000 m2 1000 DM	3 934 1 968 3 934 1 968 49 692	4 296 2 057 4 296 2 057 52 588	. 1 750 . 1 750 37 035	6 . 6 . .
1751 13 005	- aus Chemiefasern darunter zum Absatz bestimmt	t * 1000 m2 * t 1000 m2 1000 DM	154 459 99 826 154 459 99 826 1 297 768	152 188 96 415 152 188 96 415 1 299 954	147 091 94 029 147 091 94 029 1 273 534	34 . 34 . .
1751 13 009	- aus anderen Spinnstoffen darunter zum Absatz bestimmt	t * 1000 m2 * t 1000 m2 1000 DM	4 815 2 972 4 815 2 972 91 760	3 981 2 679 3 981 2 679 .	. 1 406 . 1 406 .	4 . 4 . .
1751 14 300	Teppiche u.a. Fußbodenbeläge aus Filz und aus Spinnstoffen - Teppiche u.a. Fußbodenbeläge aus Filz	t 1000 m2 1000 DM	97 455 65 972 600 556	73 178 62 852 572 332	61 152 56 292 533 229	20 . .
1751 14 900	- Anders Teppiche u.a. Fußbodenbeläge aus Spinnstoffen	t 1000 m2 1000 DM	5 645 2 063 59 232	5 027 1 801 55 755	4 571 1 608 49 517	3 . .
Seilerwaren						
1752 11 330	Bindfäden, Seile und Tauen, Bindegarne - Bindfäden, Seile und Tauen aus Hart- oder Bastfasern - - mit einem Titer von mehr als 100 000 dtex, aus Abaca oder anderen Hartfasern	t 1000 DM	.	.	.	1
1752 11 350	- - mit einem Titer von 100 000 dtex oder weniger	t 1000 DM	-	-	-	-
1752 11 530	- Binde- oder Pressengarne - - aus Sisal oder anderen textilen Agavefasern	t 1000 DM	-	-	.	1
1752 11 550	- - aus Polyethylen oder Polypropylen	t 1000 DM	.	.	.	2
1752 11 600	- Anders Bindfäden, Seile und Tauen - - aus Fasern aus Polyethylen, Polypropylen, Nylon oder anderen Polyamiden oder aus Polyestern, mit einem Titer von mehr als 50 000 dtex oder aus anderen synthetischen Chemiefasern	t 1000 DM	2 765 25 972	2 744 25 419	1 689 24 129	4
1752 11 700	- - aus Fasern aus Polyethylen, Polypropylen, Nylon oder anderen Polyamiden oder aus Polyestern, mit einem Titer von 50 000 dtex oder weniger	t 1000 DM	.	.	.	1
1752 11 900	- Anders Bindfäden, Seile und Tauen, a.n.g.	t 1000 DM	2 008 26 630	2 195 26 334	2 461 27 795	8
1752 12 330	Konfektionierte Fischernetze; andere konfektionierte und geknüpfte Netze u.a. Waren - Konfektionierte Fischernetze - - aus Bindfäden, Seilen und Tauen, aus synthetischen oder künstlichen Spinnstoffen	t 1000 DM	-	-	-	-
1752 12 350	- - aus Garnen, aus synthetischen oder künstlichen Spinnstoffen	t 1000 DM	.	.	.	1
1752 12 530	- Anders konfektionierte oder geknüpfte Netze - Konfektionierte Netze aus Bindfäden, Seilen oder Tauen, aus Nylon oder anderen Polyamiden	t 1000 DM	.	.	.	2
1752 12 550	- - Anders konfektionierte Netze aus Nylon oder anderen Polyamiden	t 1000 DM	349 5 999	281 .	.	2
1752 12 590	- - Anders konfektionierte oder geknüpfte Netze (ohne solche aus Nylon oder anderen Polyamiden)	t 1000 DM	1 203 29 044	1 473 26 868	1 832 34 424	4
1752 12 800	- Anders Waren aus Garnen, Streifen oder dgl., Bindfäden, Seilen und Tauen, a.n.g.	t 1000 DM	359 22 494	366 20 898	1 437 30 612	6

## 5 Produktion nach Güterarten - Deutschland

Melde-Nr.	Bezeichnung	Einheit	1997	1998	1999	1999 Anzahl Unternehmen
1	2	3	4	5	6	7
1752 20 000	Lumpen, aus Spinnstoffen; Bindfäden, Seile, Taae und Waren daraus, aus Spinnstoffen, in Form von Abfällen oder unbrauchbar gewordenen Waren; nicht zur eigenen Weiterverarbeitung	1000 DM	.	4 519	.	3
1752 90 000	Reparaturen von Netzen und Seilen	1000 DM	-	-	-	-
1753 10 100	Vliesstoffe, auch getränkt, bestrichen, überzogen oder mit Lagen versehen - weder bestrichen noch überzogen - mit einem Quadratmetergewicht von 25 g oder weniger	t 1000 DM	66 973 458 202	61 048 434 478	61 574 269 758	17
1753 10 200	- mit einem Quadratmetergewicht von mehr als 25 g bis 70 g	t 1000 DM	41 883 304 758	53 861 435 354	68 640 544 174	17
1753 10 300	- mit einem Quadratmetergewicht von mehr als 70 g bis 150 g	t 1000 DM	17 578 116 397	20 565 137 419	23 169 152 223	15
1753 10 500	- mit einem Quadratmetergewicht von mehr als 150 g	t 1000 DM	54 957 428 409	63 688 501 264	70 153 561 748	28
1753 10 700	- bestrichen oder überzogen	t 1000 DM	24 262 268 547	34 838 277 852	41 857 306 140	23
	Textilerzeugnisse, a.n.g. Bänder, Etiketten, Geflechte u.ä. Waren - Bänder aus Spinnstoffen und schußlose Bänder					
1754 11 301	- elastisch (ohne Gurte) darunter zum Absatz bestimmt	t 1000 DM	2 333 107 187	2 397 116 296	2 121 100 873	20 20
1754 11 303	- unelastisch (ohne Gurte) darunter zum Absatz bestimmt	t 1000 DM	10 318 10 318 513 406	11 039 11 039 523 787	10 887 10 887 483 457	50 50
1754 11 305	- Gurte aller Art darunter zum Absatz bestimmt	t 1000 DM	9 878 111 823	12 262 130 606	13 467 141 747	17 17
1754 11 500	- Etiketten, Abzeichen u.ä. Waren aus Spinnstoffen darunter zum Absatz bestimmt	t 1000 DM	736 736 100 910	825 825 111 354	862 862 114 916	9 9
1754 11 701	- Geflechte als Meterware; Posamentierwaren u.ä. Zierwaren - Flechtartikel aller Art, elastisch darunter zum Absatz bestimmt	t 1000 DM	369 369 11 042	307 307 8 139	291 291 7 789	6 6
1754 11 703	- Flechtartikel aller Art, unelastisch darunter zum Absatz bestimmt	t 1000 DM	3 000 3 000 129 080	2 470 2 470 111 249	2 307 2 307 108 106	26 26
1754 11 705	- Posamentierwaren darunter zum Absatz bestimmt	t 1000 DM	376 376 27 169	359 359 26 422	316 316 26 143	7 7
1754 11 709	- Andere Zierwaren (z.B. Quasten, Trodeln, Oliven, Nüsse, Pompons u.ä. Waren) darunter zum Absatz bestimmt	t 1000 DM	.	.	.	2 2
1754 12 300	Tulle und geknüpfte Netzstoffe; Spitzen, als Meterware, Streifen oder als Motive - Tulle (einschl. Bobinetgardinstoffen) und geknüpfte Netzstoffe	1000 DM	1 691	2 960	3 598	3
1754 12 500	- Maschinengefertigte Spitzen	1000 DM	44 477	42 121	30 558	11
1754 12 700	- Handgefertigte Spitzen	1000 DM	.	.	.	2
1754 13 300	Stickereien als Meterware, Streifen oder als Motive - Ätstickereien und Stickereien mit herausgeschnittenem Grund	1000 DM	5 383	6 402	3 406	6
1754 13 500	- Stickereien aus Baumwolle	1000 DM	20 578	18 407	20 179	8
1754 13 700	- Stickereien aus Chemiefasern u.a. Spinnstoffen	1000 DM	56 274	60 740	57 303	16
1754 20 003	Filze, auch getränkt, bestrichen oder überzogen - Woll- und Haarfilze	t 1000 DM	3 015 85 325	3 140 85 994	3 136 87 400	10

## 5 Produktion nach Güterarten - Deutschland

Melde-Nr.	Bezeichnung	Einheit	1997	1998	1999	1999 Anzahl Unternehmen
1	2	3	4	5	6	7
1754 20 005	- Nadelfilze	t 1000 DM	14 252 176 759	37 906 277 365	45 129 317 462	14
1754 20 009	- Andere Filze	t 1000 DM	888	73 221	85 223	5
1754 31 300	Watte aus Spinnstoffen und Waren daraus; Scherstaub, Knoten und Noppen, aus Spinnstoffen - für medizinischen Bedarf	t 1000 DM	2 316 36 892	2 311 25 123	2 378 24 666	8
1754 31 503	- für hygienische u.ä. Zwecke (ohne solche für den medizinischen Bedarf)	t 1000 DM	7 298 7 298	6 953 6 953	6 755 6 755	6 6
1754 31 503	darunter zum Absatz bestimmt	t 1000 DM	102 560	100 856	99 553	6
1754 31 505	- - Industrierwatte	t 1000 DM	45 456	23 945	28 534	11
1754 31 505	darunter zum Absatz bestimmt	t 1000 DM	45 456	23 945	28 534	11
1754 31 509	- - Andere Watte und Waren daraus; Scherstaub, Knoten und Noppen darunter zum Absatz bestimmt	t 1000 DM	300 842	130 435	128 525	3
1754 31 509		t 1000 DM	7 096 7 096	6 930 6 930	6 970 6 970	3 3
1754 32 000	Fäden und Kordeln aus Kautschuk, mit einem Überzug aus Spinnstoffen; Garne und Streifen aus Spinnstoffen mit Kautschuk oder Kunststoff getränkt, bestrichen, überzogen oder umhüllt	t 1000 DM	3 163 100 561	3 392 101 450	2 999 88 950	5
1754 33 000	Metallgarne und metallisierte Garne, auch umspinnen, oder aus Streifen usw., in Form von Fäden	t 1000 DM	287 13 915	303 15 030	239 17 759	8
1754 34 000	Gewebe aus Metallfäden und Gewebe aus Metallgarnen oder aus metallisierten Garnen, a.n.g.	t 1000 m2 1000 DM	- -	. .	. .	2
1754 35 000	Gimpen, umspinnene Streifen; Chenillegarne; "Maschengarne"	t 1000 DM	-	.	.	1
1754 36 000	Reifencordgewebe aus hochfesten Garnen aus Nylon oder anderen Polyamiden, Polyester oder Viskose	t 1000 m2 1000 DM	20 895 32 140 160 599	22 636 38 728 164 230	23 914 38 699 171 621	3
1754 37 000	Gewebe, mit Leim, Kunststoff oder ähnlichen Stoffen getränkt, bestrichen oder überzogen, a.n.g.	t 1000 m2 1000 DM	55 919 103 136 692 935	66 697 119 084 793 572	69 058 120 147 859 601	25
1754 38 300	Textile Erzeugnisse für den technischen Bedarf - Pumpenschläuche u.ä. Schläuche aus Spinnstoffen, auch mit Armaturen oder Zubehör aus anderen Stoffen	1000 DM	37 279	41 638	39 242	6
1754 38 501	- Dochte und Glühstrümpfe, Förderbänder und Treibriemen aus Spinnstoffen, auch mit Metall oder anderen Stoffen verstärkt; andere textile Erzeugnisse für den technischen Bedarf	1000 DM	.	.	8 271	3
1754 38 503	- - Dochte und Glühstrümpfe	1000 DM	.	.	.	3
1754 38 505	- - Förderbänder	1000 DM	.	.	.	3
1754 38 507	- - Treibriemen aus Spinnstoffen	1000 DM	33 072	32 767	14 072	8
1754 38 508	- - Polierscheiben	1000 DM	36 346	40 515	40 071	7
1754 38 509	- - Filtertücher zum Pressen von Öl oder zu ähnlichen Zwecken	1000 DM	118 749	243 437	222 933	24
1754 38 700	- - Andere textile Erzeugnisse für den technischen Bedarf	1000 DM	334 302	323 179	293 753	6
1754 39 000	Gestappte Spinnstoffserzeugnisse als Meterware	1000 DM	.	-	-	-

## 5 Produktion nach Güterarten - Deutschland

Melde-Nr.	Bezeichnung	Einheit	1997	1998	1999	1999 Anzahl Unternehmen
1	2	3	4	5	6	7
<b>Gewirke und Gestricke</b>						
Samt, Plüsch (einschl. Hochflorerzeugnissen), gewirkt oder gestrickt, Schlingengewirke und -gestricke						
1760 11 300	- Hochflorerzeugnisse darunter zum Absatz bestimmt	t 1000 DM	* .	. 2 727	. 3 257 98 172	3 3
1760 11 500	- Schlingengewirke und -gestricke darunter zum Absatz bestimmt	t 1000 DM	* 4 227 29 003	3 856 3 856 28 527	3 384 3 384 21 331	7 7
1760 11 700	- Anderer Samt oder Plüsch darunter zum Absatz bestimmt	t 1000 DM	* .	699 699 12 055	597 597 10 604	5 5
Andere Gewirke und Gestricke (Maschenmeterware)						
1760 12 300	- für Vorhänge und Gardinen, aus Chemiefasern darunter zum Absatz bestimmt	t 1000 DM	* 9 989 9 503 319 091	8 666 8 339 297 040	. 6 693 257 121	20 19
- Andere Gewirke und Gestricke						
-- aus Wolle						
1760 12 901	-- für Bekleidung darunter zum Absatz bestimmt	t 1000 DM	* 311 4 605	343 343 4 535	. .	5 5
1760 12 902	-- für Heim- und Haushaltstextilien darunter zum Absatz bestimmt	t 1000 DM	* .	. .	. .	. .
1760 12 903	-- für technischen und industriellen Bedarf darunter zum Absatz bestimmt	t 1000 DM	* .	. .	. .	1 1
-- aus Baumwolle						
1760 12 904	-- für Bekleidung darunter zum Absatz bestimmt	t 1000 DM	* 6 264 4 391 69 638	5 943 3 710 59 892	5 050 3 320 52 414	14 13
1760 12 905	-- für Heim- und Haushaltstextilien darunter zum Absatz bestimmt	t 1000 DM	* 4 179 41 282	4 296 51 166	5 199 72 557	6 4
1760 12 906	-- für technischen und industriellen Bedarf darunter zum Absatz bestimmt	t 1000 DM	* 1 905 25 199	2 543 31 792	2 522 32 629	7 7
-- aus anderen Fasern						
1760 12 907	-- für Bekleidung darunter zum Absatz bestimmt	t 1000 DM	* 20 799 515 507	22 529 577 117	21 870 557 173	29 29
1760 12 908	-- für Heim- und Haushaltstextilien darunter zum Absatz bestimmt	t 1000 DM	* 3 105 3 105 42 953	3 076 3 076 43 903	2 662 2 662 39 733	9 9
1760 12 909	-- für technischen und industriellen Bedarf darunter zum Absatz bestimmt	t 1000 DM	* 11 665 198 873	13 517 207 391	12 228 189 019	17 17
<b>Fertigerzeugnisse, gewirkt oder gestrickt</b>						
Strumpfhosen, Strümpfe, Kniestrümpfe, Socken u.a. Strümpfe (einschl. Krampfaderstrümpfen), gewirkt oder gestrickt						
- Strumpfhosen, aus Gewirken und Gestricke						
-- aus synthetischen Chemiefasern, mit einem Titer der einfachen Garne						
1771 10 330	-- von weniger als 67 dtex	1000 St 1000 DM	141 977 205 171	126 915 177 069	117 620 171 355	8
1771 10 350	-- von 67 dtex oder mehr	1000 St 1000 DM	. .	. .	. .	2
1771 10 370	-- aus anderen Spinnstoffen	1000 St 1000 DM	. .	4 709 18 737	4 668 15 432	9
1771 10 500	- Damenstrümpfe (einschl. Kniestrümpfen) mit einem Titer der einfachen Garne von weniger als 67 dtex	1000 Paar 1000 DM	77 448 96 057	89 082 101 093	92 603 110 776	16
- Andere Strumpfwaren (einschl. Krampfaderstrümpfen)						
-- Herrenstrümpfe						
1771 10 901	-- aus Chemiefasern	1000 Paar 1000 DM	. .	. .	2 032 4 870	3
1771 10 903	-- aus anderen Spinnstoffen	1000 Paar 1000 DM	46 746 121 214	44 819 123 686	35 140 114 585	14

## 5 Produktion nach Güterarten - Deutschland

Melde-Nr.	Bezeichnung	Einheit	1997	1998	1999	1999 Anzahl Unternehmen
1	2	3	4	5	6	7
1771 10 905	-- Kinderstrümpfe -- -- aus Chemiefasern	1000 Paar 1000 DM	.	.	.	1
1771 10 907	-- -- aus anderen Spinnstoffen	1000 Paar 1000 DM	5 057 10 944	5 947 13 143	5 353 12 233	9
1771 10 909	-- Andere Strumpfwaren (z.B. Krampfaderstrümpfe)	1000 Paar 1000 DM	17 599 449 553	19 719 434 854	25 705 462 500	27
1772 10 310	Pullover, Strickjacken, Westen u.ä. Waren (einschl. Unterzieh- pullis), gewirkt oder gestrickt - Pullover, Strickjacken, Westen u.ä. Waren aus Wolle oder feinen Tierhaaren -- für Männer oder Knaben	1000 St 1000 DM	687 43 634	540 38 247	445 30 925	13
1772 10 320	-- für Frauen oder Mädchen	1000 St 1000 DM	1 725 145 690	1 311 108 936	1 438 110 311	33
1772 10 330	-- Pullover mit einem Anteil an Wolle von 50 GHT oder mehr und mit einem Stückgewicht von 600 g oder mehr	1000 St 1000 DM	370 31 568	299 22 881	154 9 752	10
1772 10 530	- Unterziehpullis -- aus Baumwolle	1000 St 1000 DM	.	-	.	2
1772 10 550	-- aus Chemiefasern	1000 St 1000 DM	-	-	.	1
1772 10 610	- Andere Pullover, Strickjacken, Westen u.ä. Waren aus Baumwolle -- für Männer oder Knaben	1000 St 1000 DM	2 874 103 875	2 738 99 623	1 805 68 257	19
1772 10 620	-- für Frauen oder Mädchen	1000 St 1000 DM	4 247 114 052	3 331 86 241	3 204 92 282	27
1772 10 710	- Pullover, Strickjacken, Westen u.ä. Waren aus Chemiefasern -- für Männer oder Knaben	1000 St 1000 DM	.	387 13 892	273 8 875	8
1772 10 720	-- für Frauen oder Mädchen	1000 St 1000 DM	6 184 316 569	5 721 287 728	5 107 273 725	43
1772 10 900	- Pullover, Strickjacken, Westen u.ä. Waren aus anderen Spinnstoffen	1000 St 1000 DM	3 683 157 888	2 975 133 320	2 643 130 662	41
Bekleidung						
Lederbekleidung						
1810 10 010	- Mäntel	1000 St 1000 DM	1 552	0 214	.	3
1810 10 030	- Kombinationen, Anzüge und Kostüme	1000 St 1000 DM	.	.	.	3
1810 10 050	- Jacken	1000 St 1000 DM	151 56 597	139 50 432	124 43 500	19
1810 10 070	- Hosen und Röcke	1000 St 1000 DM	132 19 718	94 15 010	91 13 608	12
1810 10 090	- Andere Bekleidung aus Leder	1000 St 1000 DM	.	.	5 757	6
Bekleidung (ohne Lederbekleidung)						
Arbeits- und Berufsbekleidung für Männer						
Kombinationen und Jacken						
1821 11 210	- Kombinationen -- aus Baumwolle	1000 St 1000 DM	421 19 546	357 16 697	384 18 803	17
1821 11 260	-- aus synthetischen Chemiefasern	1000 St 1000 DM	422 21 030	491 25 063	404 22 734	6
1821 11 270	-- aus künstlichen Chemiefasern	1000 St 1000 DM	.	.	.	1
1821 11 310	- Jacken -- aus Baumwolle	1000 St 1000 DM	1 568 42 445	1 099 34 318	961 33 236	20
1821 11 360	-- aus synthetischen Chemiefasern	1000 St 1000 DM	51 2 377	39 2 458	37 1 328	9
1821 11 370	-- aus künstlichen Chemiefasern	1000 St 1000 DM	.	.	.	2



## 5 Produktion nach Güterarten - Deutschland

Melde-Nr.	Bezeichnung	Einheit	1997	1998	1999	1999 Anzahl Unternehmen
1	2	3	4	5	6	7
	Lange Hosen (einschl. Kniebundhosen u.ä. Hosen), Latzhosen					
1821 12 410	- Lange Hosen (einschl. Kniebundhosen u.ä. Hosen) - - aus Baumwolle	1000 St 1000 DM	1 480 39 801	1 295 37 868	1 386 44 776	26
1821 12 450	- - aus synthetischen oder künstlichen Chemiefasern	1000 St 1000 DM	199 5 084	198 4 832	141 4 004	15
1821 12 510	- Latzhosen - - aus Baumwolle	1000 St 1000 DM	1 366 34 657	1 399 37 730	1 443 46 199	16
1821 12 550	- - aus synthetischen oder künstlichen Chemiefasern	1000 St 1000 DM	130 3 934	135 4 221	77 2 419	11
	Arbeits- und Berufsbekleidung für Frauen					
	Kombinationen und Jacken					
1821 21 210	- Kombinationen - - aus Baumwolle	1000 St 1000 DM	64 1 727	67 1 794	95 2 533	4
1821 21 260	- - aus synthetischen Chemiefasern	1000 St 1000 DM	. .	. .	. .	1
1821 21 270	- - aus künstlichen Chemiefasern	1000 St 1000 DM	- .	. .	- .	-
1821 21 310	- Jacken - - aus Baumwolle	1000 St 1000 DM	4 169	8 285	6 189	5
1821 21 360	- - aus synthetischen Chemiefasern	1000 St 1000 DM	. .	3 258	. .	3
1821 21 370	- - aus künstlichen Chemiefasern	1000 St 1000 DM	- .	. .	- .	-
	Lange Hosen (einschl. Kniebundhosen u.ä. Hosen), Latzhosen					
1821 22 410	- Lange Hosen (einschl. Kniebundhosen u.ä. Hosen) - - aus Baumwolle	1000 St 1000 DM	93 2 080	71 1 274	84 1 671	10
1821 22 450	- - aus synthetischen oder künstlichen Chemiefasern	1000 St 1000 DM	40 1 143	43 1 221	51 1 422	7
1821 22 510	- Latzhosen - - aus Baumwolle	1000 St 1000 DM	. .	. .	. .	5
1821 22 550	- - aus synthetischen oder künstlichen Chemiefasern	1000 St 1000 DM	. .	. .	. .	3
	Andere Arbeits- und Berufsbekleidung für Männer oder Frauen					
1821 30 110	- Andere Arbeits- und Berufsbekleidung, für Männer - - aus Baumwolle	1000 St 1000 DM	16 776	17 491	20 879	28
1821 30 150	- - aus Chemiefasern	1000 St 1000 DM	351 22 066	341 29 430	572 43 871	20
1821 30 210	- Schürzen, Kittel u.ä. Arbeits- und Berufsbekleidung, für Frauen - - aus Baumwolle	1000 St 1000 DM	399 6 717	305 6 260	340 6 403	16
1821 30 250	- - aus Chemiefasern	1000 St 1000 DM	. 3 843	. 4 237	316 5 077	10
	Oberbekleidung (ohne Arbeits- und Berufsbekleidung), aus Gewirken oder Gestricken					
	Mäntel, Anoraks, Windjacken, Blousons u.ä. Waren, für Männer oder Knaben					
1822 11 100	- Mäntel (einschl. Kurzmäntel), Umhänge u.ä. Waren	1000 St 1000 DM	22 4 733	. .	. .	3
1822 11 200	- Anoraks, Windjacken, Blousons u.ä. Waren	1000 St 1000 DM	. .	. .	10 435	4
	Anzüge, Kombinationen, Jacken, lange Hosen (einschl. Kniebundhosen u.ä. Hosen), Latzhosen und kurze Hosen, für Männer oder Knaben					
1822 12 100	- Anzüge	1000 St 1000 DM	416 84 120	370 81 341	338 75 483	7
1822 12 200	- Kombinationen	1000 St 1000 DM	. .	. .	. .	1
1822 12 300	- Jacken	1000 St 1000 DM	135 19 635	147 25 807	218 38 151	11

## 5 Produktion nach Güterarten - Deutschland

Melde-Nr.	Bezeichnung	Einheit	1997	1998	1999	1999 Anzahl Unternehmen
1	2	3	4	5	6	7
1822 12 400	- Lange Hosen (einschl. Kniebundhosen u.ä. Hosen)	1000 St 1000 DM	221 14 102	304 19 135	284 16 571	10
1822 12 500	- Latzhosen und kurze Hosen	1000 St 1000 DM	.	.	.	2
1822 13 100	Mäntel, Anoraks, Windjacken, Blousons u.ä. Waren, für Frauen oder Mädchen - Mäntel (einschl. Kurzmäntel), Umhänge u.ä. Waren	1000 St 1000 DM	219 34 469	46 7 801	53 10 868	7
1822 13 200	- Anoraks, Windjacken, Blousons u.ä. Waren	1000 St 1000 DM	12 487	12 771	9 702	4
1822 14 100	Kostüme, Kombinationen, Jacken, lange Hosen (einschl. Kniebundhosen u.ä. Hosen), Latzhosen und kurze Hosen, Kleider, Röcke und Hosenträger, für Frauen oder Mädchen - Kostüme	1000 St 1000 DM	506 34 856	. 28 045	268 18 925	6
1822 14 200	- Kombinationen	1000 St 1000 DM	.	22 2 009	21 2 372	9
1822 14 300	- Jacken	1000 St 1000 DM	596 40 648	714 32 649	633 34 301	19
1822 14 400	- Lange Hosen (einschl. Kniebundhosen u.ä. Hosen)	1000 St 1000 DM	2 102 49 270	1 942 47 978	1 717 42 800	25
1822 14 500	- Latzhosen und kurze Hosen	1000 St 1000 DM	10 321	. 359	16 605	4
1822 14 700	- Kleider	1000 St 1000 DM	249 16 834	274 14 910	343 13 171	16
1822 14 800	- Röcke und Hosenträger	1000 St 1000 DM	1 055 59 269	1 091 59 471	1 098 50 451	35
1822 21 110	Oberbekleidung (ohne solche aus Gewirken oder Gestrickten) für Männer oder Knaben Mäntel, Anoraks, Windjacken, Blousons u.ä. Waren - Mäntel (einschl. Kurzmäntel), Umhänge u.ä. Waren - - aus Baumwolle, Stückgewicht von 1 kg oder weniger	1000 St 1000 DM	.	0 130	.	2
1822 21 140	- - aus Wolle oder feinen Tierhaaren	1000 St 1000 DM	50 12 271	61 12 800	77 11 533	9
1822 21 150	- - aus Chemiefasern, Stückgewicht von 1 kg oder weniger	1000 St 1000 DM	.	.	92 6 421	4
1822 21 190	- - aus Baumwolle, Chemiefasern oder anderen Spinnstoffen, Stückgewicht von mehr als 1 kg	1000 St 1000 DM	8 625	10 003	.	4
1822 21 210	- Anoraks, Windjacken, Blousons u.ä. Waren - - aus Baumwolle	1000 St 1000 DM	.	19 2 059	18 1 931	5
1822 21 250	- - aus Chemiefasern	1000 St 1000 DM	.	56 098	.	9
1822 21 290	- - aus anderen Spinnstoffen	1000 St 1000 DM	.	.	.	1
1822 22 110	Anzüge und Kombinationen - Anzüge - - aus Baumwolle	1000 St 1000 DM	56 4 328	65 5 177	. 2 156	4
1822 22 140	- - aus Wolle oder feinen Tierhaaren	1000 St 1000 DM	595 170 051	664 188 356	702 184 097	27
1822 22 190	- - aus anderen Spinnstoffen	1000 St 1000 DM	95 18 186	88 16 642	114 18 389	15
1822 22 210	- Kombinationen - - aus Baumwolle	1000 St 1000 DM	-	-	-	-
1822 22 240	- - aus Wolle oder feinen Tierhaaren	1000 St 1000 DM	.	7 898	5 793	3
1822 22 290	- - aus anderen Spinnstoffen	1000 St 1000 DM	.	6 332	148 6 025	3

## 5 Produktion nach Güterarten - Deutschland

Melde-Nr.	Bezeichnung	Einheit	1997	1998	1999	1999 Anzahl Unternehmen
1	2	3	4	5	6	7
	Jacken					
	- aus Baumwolle, Wolle oder feinen Tierhaaren oder aus anderen Spinnstoffen					
1822 23 310	- - aus Baumwolle	1000 St 1000 DM	859 81 455	.	.	13
1822 23 340	- - aus Wolle oder feinen Tierhaaren	1000 St 1000 DM	1 195 192 835	1 220 202 367	1 251 195 769	38
1822 23 390	- - aus anderen Spinnstoffen	1000 St 1000 DM	1 147 124 190	981 103 559	771 81 064	23
	Lange Hosen (einschl. Kniebundhosen u.ä. Hosen), Latzhosen (ohne Arbeits- und Berufsbekleidung), kurze Hosen					
	- Lange Hosen (einschl. Kniebundhosen u.ä. Hosen) aus Rippenschußsamt und -plüsch, Denim, anderen Baumwollstoffen, Chemiefasern; lange und kurze Hosen, aus Wolle oder feinen Tierhaaren, lange Hosen, Latzhosen und kurze Hosen, aus anderen Spinnstoffen					
1822 24 410	- - Lange Hosen aus Rippenschußsamt und -plüsch	1000 St 1000 DM	.	107 6 727	112 6 956	4
1822 24 420	- - Lange Hosen aus Denim	1000 St 1000 DM	1 508 53 784	1 728 56 976	993 25 652	11
1822 24 430	- - Lange Hosen aus anderen Baumwollstoffen	1000 St 1000 DM	2 743 150 828	2 364 130 387	2 458 130 526	30
1822 24 440	- - Lange und kurze Hosen, aus Wolle oder feinen Tierhaaren	1000 St 1000 DM	2 425 180 304	2 347 170 408	2 307 161 869	33
1822 24 460	- - Lange Hosen aus synthetischen Chemiefasern	1000 St 1000 DM	2 757 106 577	2 885 106 534	3 356 119 148	14
1822 24 470	- - Lange Hosen aus künstlichen Chemiefasern	1000 St 1000 DM	71 4 476	62 3 823	45 2 784	5
1822 24 490	- - Lange Hosen, Latzhosen und kurze Hosen, aus anderen Spinnstoffen	1000 St 1000 DM	1 726 100 015	1 617 99 963	1 257 84 040	27
1822 24 510	- - Latzhosen aus Baumwolle	1000 St 1000 DM	.	.	.	3
1822 24 590	- - aus Wolle, feinen Tierhaaren oder Chemiefasern	1000 St 1000 DM	-	-	-	-
1822 24 610	- - Kurze Hosen aus Baumwolle	1000 St 1000 DM	21 339	18 370	6 129	3
1822 24 660	- - aus synthetischen Chemiefasern	1000 St 1000 DM	.	.	.	2
1822 24 670	- - aus künstlichen Chemiefasern	1000 St 1000 DM	.	.	.	1
	Oberbekleidung (ohne solche aus Gewirken oder Gestrickten) für Frauen oder Mädchen					
	Mäntel, Anoraks, Windjacken, Blousons u.ä. Waren					
	- Mäntel (einschl. Kurzmäntel), Umhänge u.ä. Waren					
1822 31 110	- - aus Baumwolle, Stückgewicht von 1 kg oder weniger	1000 St 1000 DM	79 13 751	83 10 994	75 .	14
1822 31 140	- - aus Wolle oder feinen Tierhaaren	1000 St 1000 DM	980 191 434	708 155 785	492 113 598	41
1822 31 150	- - aus Chemiefasern, Stückgewicht von 1 kg oder weniger	1000 St 1000 DM	50 10 044	88 14 551	9 3 038	9
1822 31 190	- - aus Baumwolle, Chemiefasern oder anderen Spinnstoffen, Stückgewicht von mehr als 1 kg	1000 St 1000 DM	1 954 248 426	1 668 234 121	1 701 230 354	30
1822 31 210	- - Anoraks, Windjacken, Blousons u.ä. Waren aus Baumwolle	1000 St 1000 DM	282 23 632	203 18 541	138 12 424	7
1822 31 250	- - aus Chemiefasern	1000 St 1000 DM	221 18 718	166 17 873	87 7 529	11
1822 31 290	- - aus anderen Spinnstoffen	1000 St 1000 DM	.	703 65 672	.	10

## 5 Produktion nach Güterarten - Deutschland

Melde-Nr.	Bezeichnung	Einheit	1997	1998	1999	1999 Anzahl Unternehmen
1	2	3	4	5	6	7
	Kostüme, Kombinationen					
	- Kostüme					
1822 32 110	- - aus Baumwolle	1000 St 1000 DM	678 54 549	677 54 924	588 51 401	18
1822 32 140	- - aus Wolle oder feinen Tierhaaren	1000 St 1000 DM	165 44 001	104 31 431	85 31 801	17
1822 32 190	- - aus anderen Spinnstoffen	1000 St 1000 DM	807 67 673	887 72 138	675 55 918	34
	- Kombinationen					
1822 32 210	- - aus Baumwolle	1000 St 1000 DM	59 6 658	126 .	29 3 201	7
1822 32 240	- - aus Wolle oder feinen Tierhaaren	1000 St 1000 DM	224 48 315	166 .	56 7 614	10
1822 32 290	- - aus anderen Spinnstoffen	1000 St 1000 DM	636 63 641	803 79 807	949 61 828	24
	Jacken					
	- aus Baumwolle, Wolle oder feinen Tierhaaren und aus anderen Spinnstoffen					
1822 33 310	- - aus Baumwolle	1000 St 1000 DM	694 71 234	758 85 493	816 99 235	42
1822 33 340	- - aus Wolle oder feinen Tierhaaren	1000 St 1000 DM	1 741 264 568	1 525 249 424	1 199 198 209	50
1822 33 390	- - aus anderen Spinnstoffen	1000 St 1000 DM	1 549 141 887	1 670 160 324	1 592 163 408	69
	Kleider, Röcke und Hosenröcke					
	- Kleider					
1822 34 710	- - aus Baumwolle	1000 St 1000 DM	707 62 245	806 63 617	681 49 384	46
1822 34 740	- - aus Wolle oder feinen Tierhaaren	1000 St 1000 DM	66 7 214	50 5 054	107 5 778	16
1822 34 760	- - aus synthetischen Chemiefasern	1000 St 1000 DM	1 839 177 047	1 736 163 730	920 81 105	32
1822 34 770	- - aus künstlichen Chemiefasern	1000 St 1000 DM	564 32 181	540 31 125	292 17 754	24
1822 34 780	- - aus Seide, Schappeseide oder Bourrette-seide	1000 St 1000 DM	140 21 067	158 23 869	. 26 276	13
1822 34 790	- - aus anderen Spinnstoffen	1000 St 1000 DM	886 85 154	985 87 634	963 81 150	38
	- Röcke und Hosenröcke					
1822 34 810	- - aus Baumwolle	1000 St 1000 DM	2 574 112 004	2 465 112 530	2 430 98 453	58
1822 34 840	- - aus Wolle oder feinen Tierhaaren	1000 St 1000 DM	1 085 72 218	1 004 63 714	1 049 48 069	49
1822 34 860	- - aus synthetischen Chemiefasern	1000 St 1000 DM	2 593 120 334	2 608 127 024	1 834 98 965	45
1822 34 870	- - aus künstlichen Chemiefasern	1000 St 1000 DM	1 257 36 603	730 28 141	361 17 137	27
1822 34 890	- - aus anderen Spinnstoffen	1000 St 1000 DM	2 869 143 628	2 659 137 987	2 310 115 759	52
	Lange Hosen (einschl. Kniebundhosen u.ä. Hosen), Latzhosen und kurze Hosen					
	- Lange Hosen (einschl. Kniebundhosen u.ä. Hosen)					
1822 35 410	- - aus Rippenschußsamt und -plüsch	1000 St 1000 DM	480 16 637	531 18 013	. .	7
1822 35 420	- - aus Denim	1000 St 1000 DM	795 33 336	1 143 45 933	960 29 403	20
1822 35 430	- - aus anderen Baumwollstoffen	1000 St 1000 DM	8 127 395 012	6 228 341 895	6 577 338 014	75
1822 35 440	- - aus Wolle oder feinen Tierhaaren	1000 St 1000 DM	1 457 121 158	1 451 119 811	1 414 117 917	39
1822 35 460	- - aus synthetischen Chemiefasern	1000 St 1000 DM	3 704 132 085	4 281 159 035	3 409 123 059	52
1822 35 470	- - aus künstlichen Chemiefasern	1000 St 1000 DM	1 745 62 615	1 922 72 092	1 465 50 945	31
	- Latzhosen					
1822 35 510	- - aus Baumwolle	1000 St 1000 DM	. .	. .	. .	1
1822 35 590	- - aus Wolle, feinen Tierhaaren oder Chemiefasern	1000 St 1000 DM	. .	. .	. .	2

## 5 Produktion nach Güterarten - Deutschland

Melde-Nr.	Bezeichnung	Einheit	1997	1998	1999	1999 Anzahl Unternehmen
1	2	3	4	5	6	7
	- Kurze Hosen u.a. Hosen, aus anderen Spinnstoffen					
	- - Kurze Hosen					
1822 35 610	- - - aus Baumwolle	1000 St 1000 DM	42 1 125	.	.	5
1822 35 640	- - - aus Wolle oder feinen Tierhaaren	1000 St 1000 DM	.	.	.	1
1822 35 660	- - - aus synthetischen Chemiefasern	1000 St 1000 DM	8 687	.	4 233	4
1822 35 670	- - - aus künstlichen Chemiefasern	1000 St 1000 DM	.	.	.	2
1822 35 690	- - Andere Hosen aus anderen Spinnstoffen	1000 St 1000 DM	2 002 99 743	2 114 104 505	1 889 86 871	35
	Wäsche aus Gewirken oder Gestrickten					
	Hemden für Männer oder Knaben					
1823 11 100	- Hemden für Männer oder Knaben	1000 St 1000 DM	230 9 209	159 5 234	131 4 678	9
	Slips u.a. Unterhosen, Nachthemden und Schlafanzüge, Bademäntel und -jacken, Hausmäntel u.ä. Waren, für Männer oder Knaben					
1823 12 200	- Slips u.a. Unterhosen	1000 St 1000 DM	21 461 171 498	19 682 149 221	17 194 126 939	35
1823 12 300	- Nachthemden und Schlafanzüge	1000 St 1000 DM	1 407	752 22 152	528 19 001	16
1823 12 400	- Bademäntel und -jacken, Hausmäntel u.ä. Waren	1000 St 1000 DM	.	33 2 008	18	4
	Blusen und Hemdblusen für Frauen oder Mädchen					
1823 13 100	- Blusen und Hemdblusen	1000 St 1000 DM	5 598 205 464	5 528 198 981	3 675 109 761	36
	Slips u.a. Unterhosen, Nachthemden und Schlafanzüge, Bademäntel und -jacken, Negliges, Hausmäntel u.ä. Waren, Unterkleider und Unterröcke, für Frauen oder Mädchen					
1823 14 200	- Slips u.a. Unterhosen	1000 St 1000 DM	66 313 282 774	61 920 263 234	50 030 222 199	56
1823 14 300	- Nachthemden und Schlafanzüge	1000 St 1000 DM	6 521 191 988	6 122 190 356	5 989 148 102	23
1823 14 400	- Bademäntel und -jacken, Negliges, Hausmäntel u.ä. Waren	1000 St 1000 DM	605 24 478	473 18 350	263 12 108	12
1823 14 500	- Unterkleider und Unterröcke	1000 St 1000 DM	3 605 22 341	3 464 20 245	3 367 24 233	12
	Andere Wäsche (ohne solche aus Gewirken oder Gestrickten)					
	Hemden für Männer oder Knaben					
	- aus Baumwolle, Chemiefasern und aus anderen Spinnstoffen					
1823 21 110	- - aus Baumwolle	1000 St 1000 DM	1 525 57 000	1 679 62 739	1 410 54 121	21
1823 21 150	- - aus Chemiefasern	1000 St 1000 DM	.	125 3 199	113 2 317	7
1823 21 190	- - aus anderen Spinnstoffen	1000 St 1000 DM	.	-	-	-
	Slips u.a. Unterhosen, Nachthemden und Schlafanzüge, Unterhemden, Bademäntel und -jacken, Hausmäntel u.ä. Waren, für Männer oder Knaben					
1823 22 210	- Slips u.a. Unterhosen	1000 St 1000 DM	21 153	.	.	4
1823 22 290	- - aus anderen Spinnstoffen	1000 St 1000 DM	-	-	-	-
1823 22 310	- Nachthemden und Schlafanzüge	1000 St 1000 DM	21 1 260	.	.	1
1823 22 390	- - aus anderen Spinnstoffen	1000 St 1000 DM	-	-	.	1
1823 22 410	- Unterhemden, Bademäntel und -jacken, Hausmäntel u.ä. Waren	1000 St 1000 DM	180 14 902	133 10 769	130 10 739	4
1823 22 490	- - aus anderen Spinnstoffen	1000 St 1000 DM	-	-	-	-

## 5 Produktion nach Güterarten - Deutschland

Melde-Nr.	Bezeichnung	Einheit	1997	1998	1999	1999 Anzahl Unternehmen
1	2	3	4	5	6	7
	Blusen und Hemdblusen für Frauen oder Mädchen					
	- aus Baumwolle, Chemiefasern, Seide, Schappeseide, Bourretteseide und aus anderen Spinnstoffen					
1823 23 110	- - aus Baumwolle	1000 St 1000 DM	4 309 186 298	4 417 189 798	3 861 137 721	64
1823 23 150	- - aus Chemiefasern	1000 St 1000 DM	6 446 319 108	7 820 401 091	7 708 361 191	57
1823 23 180	- - aus Seide, Schappeseide oder Bourretteseide	1000 St 1000 DM	252 14 014	491 28 753	456 23 086	17
1823 23 190	- - aus anderen Spinnstoffen	1000 St 1000 DM	3 750 171 442	2 633 122 568	1 767 83 322	43
	Nachthemden, Schlafanzüge, Negliges, Bademäntel und -jacken, Hausmäntel, Unterhemden, Slips, für Frauen oder Mädchen					
	- Nachthemden und Schlafanzüge					
1823 24 310	- - aus Baumwolle	1000 St 1000 DM	719 19 095	605 16 933	474 15 780	11
1823 24 350	- - aus Chemiefasern	1000 St 1000 DM	836 .	948 .	950 .	3
1823 24 390	- - aus anderen Spinnstoffen	1000 St 1000 DM	. .	. 4 032	. 3 788	3
	- Unterkleider und Unterröcke aus Baumwolle, Chemiefasern und aus anderen Spinnstoffen					
1823 24 510	- - aus Baumwolle	1000 St 1000 DM	. .	. .	- -	-
1823 24 550	- - aus Chemiefasern	1000 St 1000 DM	. .	. .	- -	-
1823 24 590	- - aus anderen Spinnstoffen	1000 St 1000 DM	1 .	- .	. .	1
	- Negliges, Bademäntel und -jacken, Hausmäntel u.ä. Waren, aus Baumwolle und Chemiefasern					
1823 24 610	- - aus Baumwolle	1000 St 1000 DM	215 17 598	186 15 065	191 15 554	7
1823 24 650	- - aus Chemiefasern	1000 St 1000 DM	. .	. .	. .	1
	- Unterhemden, Slips u.a. Unterhosen, aus Baumwolle und Chemiefasern					
1823 24 710	- - aus Baumwolle	1000 St 1000 DM	. 768	540 981	517 996	4
1823 24 750	- - aus Chemiefasern	1000 St 1000 DM	59 1 185	72 1 195	94 2 200	4
1823 24 890	- - Negliges, Bademäntel und -jacken, Hausmäntel, Unterhemden, Slips u.a. Unterhosen, aus anderen Spinnstoffen	1000 St 1000 DM	. .	. .	- -	-
	Büstenhalter, Hüftgürtel, Miederhosen, Korsetts, Hosenträger, Strumpfhalter, Strumpfbänder u.ä. Waren, Teile dafür, auch aus Gewirken oder Gestrickten					
	- Büstenhalter					
1823 25 300	- Büstenhalter	1000 St 1000 DM	2 675 46 202	2 767 47 304	4 208 69 056	19
1823 25 500	- Hüftgürtel, Miederhosen, Korsetts	1000 St 1000 DM	1 488 36 994	1 393 33 640	1 289 32 119	21
1823 25 700	- Hosenträger, Strumpfhalter, Strumpfbänder u.ä. Waren, Teile dafür	1000 DM	1 013	.	563	4
	T-Shirts und Unterhemden, aus Gewirken oder Gestrickten					
	- aus Baumwolle					
1823 30 300	- aus Baumwolle	1000 St 1000 DM	59 147 524 011	55 790 509 855	49 251 454 656	71
1823 30 900	- aus anderen Spinnstoffen	1000 St 1000 DM	5 151 73 111	3 902 65 342	4 030 83 363	36
	Bekleidung und Bekleidungszubehör aus Gewirken oder Gestrickten, für Kleinkinder					
	- Mäntel und Jacken					
1824 11 010	- Mäntel und Jacken	1000 St 1000 DM	1 562 30 290	1 316 25 630	1 059 19 369	8
1824 11 020	- Spielanzüge	1000 St 1000 DM	1 438 27 332	1 035 19 477	702 14 682	7

## 5 Produktion nach Güterarten - Deutschland

Melde-Nr.	Bezeichnung	Einheit	1997	1998	1999	1999 Anzahl Unternehmen
1	2	3	4	5	6	7
1824 11 030	- Unterwäsche	1000 St 1000 DM	2 657 12 998	1 439 6 837	1 417 6 579	8
1824 11 040	- Strampelanzüge	1000 St 1000 DM	775 12 073	851 13 322	1 012 13 505	7
1824 11 050	- Mullwindeln	t 1000 DM	-	.	-	-
1824 11 090	- Andere Bekleidung und Bekleidungszubehör	t 1000 DM	411 34 205	245 30 967	269 32 668	10
	Trainingsanzüge, Skianzüge, Badeanzüge und Badehosen, andere Bekleidung					
1824 12 100	- Trainingsanzüge	1000 St 1000 DM	805 38 022	721 34 086	635 33 077	12
1824 12 300	- Skianzüge	1000 St 1000 DM	.	.	.	1
1824 12 400	- - für Männer oder Knaben	1000 St 1000 DM	245 4 042	327 5 192	262 4 198	8
1824 12 500	- - für Frauen oder Mädchen	1000 St 1000 DM	1 874 84 354	2 098 103 122	1 825 76 878	18
1824 12 900	- Andere Bekleidung	1000 St 1000 DM	- 50 165	. 43 450	1 174 49 817	22
	Handschuhe					
1824 13 730	- Handschuhe - - mit Kunststoff oder Kautschuk getränkt, bestrichen oder überzogen	1000 Paar 1000 DM	.	.	.	2
1824 13 750	- - Andere Handschuhe	1000 Paar 1000 DM	.	1 610 7 367	1 723 8 424	8
	Anderes konfektioniertes Bekleidungszubehör, aus Gewirken oder Gestrickten; Teile für Bekleidung oder für Bekleidungszubehör, aus Gewirken oder Gestrickten					
1824 14 300	- Schals, Umschlagtücher, Halstücher, Kragenschoner, Kopftücher, Schleier u.ä. Waren	1000 St 1000 DM	1 072 7 274	770 5 775	455 3 581	10
1824 14 500	- Krawatten, Schleifen (z.B. Querbinde) und Krawattenschals	1000 St 1000 DM	.	-	-	-
1824 14 900	- Anderes konfektioniertes Bekleidungszubehör, Teile für Bekleidung oder für Bekleidungszubehör	1000 DM	42 648	38 814	30 571	16
	Bekleidung und Bekleidungszubehör aus Spinnstoffen (ohne solche aus Gewirken oder Getrickten)					
1824 21 000	Bekleidung und Bekleidungszubehör für Kleinkinder	1000 DM	6 719	5 685	4 852	7
	Anderer Bekleidung, auch Trainingsanzüge, Skianzüge, Badeanzüge und -hosen (ohne Arbeits- und Berufsbekleidung)					
1824 22 110	- - aus Baumwolle	1000 St 1000 DM	87 4 133	77 3 992	23 .	4
1824 22 140	- - aus Wolle oder feinen Tierhaaren	1000 St 1000 DM	52 3 772	55 3 987	48 3 531	7
1824 22 150	- - aus Chemiefasern	1000 St 1000 DM	150 9 277	171 9 689	138 9 024	8
1824 22 190	- - aus anderen Spinnstoffen	1000 St 1000 DM	76 3 715	59 2 916	.	4
1824 22 210	- für Frauen oder Mädchen - - aus Baumwolle	1000 St 1000 DM	102 2 613	72 1 836	44 1 550	8
1824 22 240	- - aus Wolle oder feinen Tierhaaren	1000 St 1000 DM	44 3 924	27 2 641	22 2 276	11
1824 22 250	- - aus Chemiefasern	1000 St 1000 DM	349 19 022	295 16 215	206 13 652	15
1824 22 290	- - aus anderen Spinnstoffen	1000 St 1000 DM	116 .	117 12 196	113 13 925	11
1824 22 300	- Skianzüge	1000 St 1000 DM	.	.	-	-

## 5 Produktion nach Güterarten - Deutschland

Melde-Nr.	Bezeichnung	Einheit	1997	1998	1999	1999 Anzahl Unternehmen
1	2	3	4	5	6	7
1824 22 400	- Badeanzüge und Badehosen - - für Männer oder Knaben	1000 St 1000 DM	- -	- -	- -	-
1824 22 500	- - für Frauen oder Mädchen	1000 St 1000 DM	. .	. .	. .	1
1824 23 110	Taschentücher, Schals, Umschlagtücher, Krawatten, Handschuhe, anderes konfektioniertes Bekleidungszubehör; Teile für Bekleidung oder Bekleidungszubehör - Taschentücher und Ziertaschentücher - - aus Baumwolle	1000 St 1000 DM	- -	- -	. .	1
1824 23 190	- - aus anderen Spinnstoffen	1000 St 1000 DM	. .	. .	. .	1
1824 23 340	- Schals, Umschlagtücher, Halstücher, Kragenschoner, Kopftücher, Schleier u.ä. Waren - - aus Wolle oder feinen Tierhaaren	1000 St 1000 DM	1 380 .	1 160 21 485	. 21 414	4
1824 23 380	- - aus Seide, Schappe- oder Bourreteseide	1000 St 1000 DM	. .	. .	. .	3
1824 23 390	- - aus anderen Spinnstoffen	1000 St 1000 DM	. .	. .	. .	13
1824 23 550	- Krawatten, Schleifen (z.B. Querbinder) und Krawattenschals - - aus Chemiefasern	1000 St 1000 DM	2 047 9 246	1 235 6 225	. .	2
1824 23 580	- - aus Seide, Schappe- oder Bourreteseide	1000 St 1000 DM	2 768 44 378	2 649 37 697	2 424 35 385	6
1824 23 590	- - aus anderen Spinnstoffen	1000 St 1000 DM	. .	. .	. .	1
1824 23 700	- Handschuhe	1000 Paar 1000 DM	. .	. .	. .	1
1824 23 930	- Anderes konfektioniertes Bekleidungszubehör, Teile für Bekleidung oder Bekleidungszubehör - - Anderes konfektioniertes Bekleidungszubehör	1000 DM	22 708	22 159	12 727	13
1824 23 950	- - Teile für Bekleidung oder für Bekleidungszubehör	1000 DM	89 750	91 377	78 077	9
1824 31 730	Bekleidungszubehör aus Leder oder rekonstituiertem Leder - Schutzhandschuhe u.a. Handschuhe (ohne Spezialsporthandschuhe) - - Schutzhandschuhe für alle Berufe	1000 Paar 1000 DM	. .	276 2 050	1 373 10 715	4
1824 31 750	- - Andere Handschuhe und Fausthandschuhe	1000 Paar 1000 DM	577 16 352	502 13 330	516 12 606	8
1824 31 800	- Gürtel, Koppel und Schulterriemen	1000 St 1000 DM	13 424 66 316	11 703 58 631	9 188 42 154	16
1824 31 900	- Anderes Bekleidungszubehör	1000 DM	32 208	25 648	22 345	5
1824 32 100	Bekleidung aus Filz oder Vliesstoffen; Bekleidung aus Spinnstoffen, getränkt oder überzogen - Bekleidung aus kautschutierten oder bestrichenen Gewirken oder Gestricken	1000 DM	23 653	.	.	1
1824 32 330	- Bekleidung aus Filz und Vlies - - aus Filz	1000 St 1000 DM	. .	. .	. .	1
1824 32 350	- - aus Vlies	1000 St 1000 DM	. .	2 163	21 559	5
1824 32 530	- Mäntel (einschl. Kurzmänteln), Umhänge u.ä. Waren, aus bestrichenem oder kautschutiertem Gewebe - - für Männer oder Knaben	1000 St 1000 DM	- -	- -	- -	-
1824 32 550	- - für Frauen oder Mädchen	1000 St 1000 DM	- -	. .	. .	1



## 5 Produktion nach Güterarten - Deutschland

Melde-Nr.	Bezeichnung	Einheit	1997	1998	1999	1999 Anzahl Unternehmen
1	2	3	4	5	6	7
1824 32 730	- - Andere Bekleidung aus bestrichenem oder kautschutiertem Gewebe - - für Männer oder Knaben	1000 St 1000 DM	8 771	7 877	7 538	4
1824 32 750	- - für Frauen oder Mädchen	1000 St 1000 DM	-	-	-	-
1824 41 300	Hüte, andere Kopfbedeckungen und Teile dafür Hutstumpen, Hutrohlinge - Hutstumpen, weder geformt noch randgeformt; Hutplatten, Bendeaux, aus Filz	1000 St 1000 DM	.	.	.	1
1824 41 500	- Hutstumpen oder Hutrohlinge, geflochten oder durch Verbindung von Streifen aus Stoffen aller Art hergestellt, weder geformt noch randgeformt noch ausgestattet	1000 St 1000 DM	.	.	.	2
1824 42 300	Hüte u.a. Kopfbedeckungen; Haarnetze - aus Filz, aus Hutstumpen oder Hutplatten aus Filz hergestellt, auch ausgestattet	1000 St 1000 DM	25 544	1 629 15 994	1 279 13 182	6
1824 42 500	- geflochten oder durch Verbindung von Streifen aus Stoffen aller Art hergestellt, auch ausgestattet	1000 St 1000 DM	16 083	.	2 383 26 403	7
1824 42 700	- gewirkt oder gestrickt oder aus Stücken (ohne solche aus Streifen) von Spitzen, Filz oder anderen Spinnstoffzeugnissen hergestellt, auch ausgestattet; Haarnetze, aus Stoffen aller Art, auch ausgestattet	1000 St 1000 DM	55 825	48 679	40 939	15
1824 43 330	Andere Kopfbedeckungen; Bänder, Innenfutter, Bezüge, Gestelle, Schirme und Kinnbänder, für Kopfbedeckungen - Hüte u.a. Kopfbedeckungen aus Pelzfellen und aus anderen Stoffen - - aus Pelzfellen	1000 St 1000 DM	.	3	-	-
1824 43 350	- - aus anderen Stoffen	1000 St 1000 DM	995 10 982	926 10 056	648 7 093	8
1824 43 500	- Bänder zur Innenausrüstung, Innenfutter, Bezüge, Gestelle, Schirme und Kinnbänder, für Kopfbedeckungen	1000 DM	.	.	.	1
1830 11 300	Pelze und Pelzwaren Pelzfelle (einschl. Teilen), gegerbt oder zugerichtet - ganze Pelzfelle, auch ohne Kopf, Schwanz oder Klauen, nicht zusammengesetzt, von Kaninchen, Hasen oder Astrachan-, Karakul-, Persianer-, Breitschwanz- u.ä. Lämmern, von indischen, chinesischen, mongolischen oder tibetanischen Lämmern	1000 St 1000 DM	727 12 191	636 11 564	332 8 217	5
1830 11 500	- Andere Pelzfelle (einschl. Köpfen, Schwänzen, Klauen u.a. Teilen, Abfällen und Überresten), auch zusammengesetzt	1000 DM	.	15 599	.	3
1830 12 300	Bekleidung, Bekleidungszubehör u.a. Waren, aus Pelzfellen - Bekleidung und Bekleidungszubehör aus Pelzfellen von Jungtieren der Sattel- oder Mützenrobbe	1000 DM	.	.	.	2
1830 12 900	- Andere Waren aus Pelzfellen	1000 DM	9 589	10 774	11 400	11
1830 13 000	Künstliches Pelzwerk und Waren daraus	1000 DM	.	.	.	2
1899 00 000	Veredlung von Erzeugnissen dieser Güterabteilung	1000 DM	43 389	42 237	43 662	23

## 5 Produktion nach Güterarten - Deutschland

Melde-Nr.	Bezeichnung	Einheit	1997	1998	1999	1999 Anzahl Unternehmen	
1	2	3	4	5	6	7	
Leder und Lederwaren							
Sämischleder; Lackleder und folien-kaschierte Lackleder; metallisierte Leder							
1910 10 300	- Sämischleder (einschl. Neusämischleder)	1000 m2	*	.	.	.	2
	darunter zum Absatz bestimmt	1000 m2	.	.	.	.	2
		1000 DM	.	.	.	.	
1910 10 500	- Lackleder und folien-kaschierte Leder; metallisierte Leder	1000 m2	*	-	-	-	-
	darunter zum Absatz bestimmt	1000 m2	-	-	-	-	-
		1000 DM	-	-	-	-	-
Rind- und Kalbleder, Roßleder und Leder von anderen Einhufern, enthaart							
1910 20 100	- Gegerbtes Leder aus ganzen Häuten von Rindern und Kälbern, mit einer Oberfläche von 2,6 m2 oder weniger	t	.	1 741	.	.	4
		1000 DM	.	54 121	52 215	.	
- Anderes Leder aus ganzen Häuten von Rindern und Kälbern, mit einer Oberfläche von 2,6 m2 oder weniger (Boxcalf u.a. bearbeitet)							
1910 20 210	- - für Bekleidung	1000 m2	*	-	-	-	-
	darunter zum Absatz bestimmt	1000 m2	-	-	-	-	-
		1000 DM	-	-	-	-	-
1910 20 220	- - für Schuhe	1000 m2	*	1 306	1 266	1 241	4
	darunter zum Absatz bestimmt	1000 m2	1 306	1 266	1 241		4
		1000 DM	79 492	75 814	70 315		
1910 20 290	- - für andere Zwecke	1000 m2	*	701	566	529	4
	darunter zum Absatz bestimmt	1000 m2	701	566	529		4
		1000 DM	46 553	36 984	34 563		
- Anderes Rind- und Kalbleder, Roßleder und Leder von anderen Einhufern, gegerbt oder nachgegerbt, jedoch nicht zugerichtet, auch gespalten							
1910 20 300	darunter zum Absatz bestimmt	t	*	.	.	45 201	7
		t	35 427	44 140	45 201		7
		1000 DM	63 165	80 255	73 309		
- Vollleder von Rindern und Kälbern, nach dem Gerben zugerichtet							
1910 20 420	- - Schlenleder	t	*	-	-	-	-
	darunter zum Absatz bestimmt	t	-	-	-	-	-
		1000 DM	-	-	-	-	-
1910 20 490	- - Anderes Vollleder	t	*	.	.	.	1
	darunter zum Absatz bestimmt	t	.	.	.	.	1
		1000 DM	.	.	.	.	
- Narbenspalt von Rindern und Kälbern, nach dem Gerben zugerichtet							
1910 20 510	- - für Bekleidung	1000 m2	*	.	.	.	2
	darunter zum Absatz bestimmt	1000 m2	.	.	.	.	2
		1000 DM	.	.	.	.	
1910 20 520	- - für Schuhe	1000 m2	*	507	.	.	1
	darunter zum Absatz bestimmt	1000 m2	507	.	.	.	1
		1000 DM	16 215	.	.	.	
1910 20 530	- - für Möbel	1000 m2	*	5 957	6 121	6 525	7
	darunter zum Absatz bestimmt	1000 m2	5 957	6 121	6 525		7
		1000 DM	246 774	291 670	306 345		
1910 20 590	- - für andere Zwecke	1000 m2	*	2 781	3 225	3 968	5
	darunter zum Absatz bestimmt	1000 m2	2 781	3 225	3 968		5
		1000 DM	.	.	.	.	
- Roßleder und Leder von anderen Einhufern, Vollleder und Narbenspalt, nach dem Gerben zugerichtet							
1910 20 600	darunter zum Absatz bestimmt	1000 m2	*	.	.	.	1
		1000 m2	.	.	.	.	1
		1000 DM	.	.	.	.	
- Anderes Rind- und Kalbleder, nach dem Gerben zugerichtet							
1910 20 710	- - für Bekleidung	1000 m2	*	.	.	.	1
	darunter zum Absatz bestimmt	1000 m2	.	.	.	.	1
		1000 DM	.	.	.	.	
1910 20 720	- - für Schuhe	1000 m2	*	.	.	.	2
	darunter zum Absatz bestimmt	1000 m2	.	.	.	.	2
		1000 DM	.	.	.	.	
1910 20 730	- - für Möbel	1000 m2	*	1 544	1 975	2 068	3
	darunter zum Absatz bestimmt	1000 m2	1 544	1 975	2 068		3
		1000 DM	.	49 067	42 710		
1910 20 790	- - für andere Zwecke	1000 m2	*	237	.	.	2
	darunter zum Absatz bestimmt	1000 m2	237	.	.	.	2
		1000 DM	3 550	.	.	.	
- Anderes Roßleder und Leder von anderen Einhufern, nach dem Gerben zugerichtet							
1910 20 800	darunter zum Absatz bestimmt	1000 m2	*	-	-	-	-
		1000 m2	-	-	-	-	-
		1000 DM	-	-	-	-	-

## 5 Produktion nach Güterarten - Deutschland

Melde-Nr.	Bezeichnung	Einheit	1997	1998	1999	1999 Anzahl Unternehmen	
1	2	3	4	5	6	7	
1910 31 300	Schaf- oder Lammleder, enthaart - nur gegerbt, nicht zugerichtet, auch gespalten darunter zum Absatz bestimmt	t t 1000 DM	*	-	-	-	-
1910 31 510	- nach dem Gerben zugerichtet; Pergament- oder Rohhautleder - - für Bekleidung darunter zum Absatz bestimmt	1000 m2 1000 m2 1000 DM	*	.	.	.	2 2
1910 31 520	- - für Schuhe darunter zum Absatz bestimmt	1000 m2 1000 m2 1000 DM	*	.	.	.	1 1
1910 31 590	- - für andere Zwecke darunter zum Absatz bestimmt	1000 m2 1000 m2 1000 DM	*	.	-	-	-
1910 32 300	Ziegen- oder Zickellleder, enthaart - nur gegerbt, nicht zugerichtet, auch gespalten darunter zum Absatz bestimmt	t t 1000 DM	*	-	-	-	-
1910 32 510	- nach dem Gerben zugerichtet; Pergament- oder Rohhautleder - - für Bekleidung darunter zum Absatz bestimmt	1000 m2 1000 m2 1000 DM	*	.	.	.	2 2
1910 32 520	- - für Schuhe darunter zum Absatz bestimmt	1000 m2 1000 m2 1000 DM	*	.	.	.	1 1
1910 32 590	- - für andere Zwecke darunter zum Absatz bestimmt	1000 m2 1000 m2 1000 DM	*	.	.	.	1 1
1910 33 300	Leder von Schweinen, enthaart - nur gegerbt darunter zum Absatz bestimmt	t t 1000 DM	*	-	-	-	-
1910 33 510	- nach dem Gerben zugerichtet; Pergament- oder Rohhautleder - - für Bekleidung darunter zum Absatz bestimmt	1000 m2 1000 m2 1000 DM	*	.	.	.	1 1
1910 33 520	- - für Schuhe darunter zum Absatz bestimmt	1000 m2 1000 m2 1000 DM	*	-	-	-	-
1910 33 590	- - für andere Zwecke darunter zum Absatz bestimmt	1000 m2 1000 m2 1000 DM	*	-	-	-	-
1910 41 300	Leder von Kriechtieren u.a. Tieren - nur gegerbt darunter zum Absatz bestimmt	t t 1000 DM	*	-	-	-	-
1910 41 510	- nach dem Gerben zugerichtet - - für Bekleidung darunter zum Absatz bestimmt	1000 m2 1000 m2 1000 DM	*	-	-	-	-
1910 41 520	- - für Schuhe darunter zum Absatz bestimmt	1000 m2 1000 m2 1000 DM	*	-	-	-	-
1910 41 590	- - für andere Zwecke darunter zum Absatz bestimmt	1000 m2 1000 m2 1000 DM	*	-	-	.	1 1
1910 42 000	Lederfaserstoff in Platten, Blättern oder Streifen, auch in Rollen darunter zum Absatz bestimmt	1000 m2 1000 m2 1000 DM	*	18 323 18 323 68 482	16 549 16 549 65 947	15 085 15 085 54 777	4 4
1910 50 000	Schnitzel u.a. Abfälle von Leder, Pergament-, Rohhautleder oder Lederfaserstoff, nicht zur Herstellung von Waren aus Leder verwendbar; Lederspäne usw.	1000 DM	.	3 204	955		4
1920 11 000	Sattlerwaren für alle Tiere (einschl. Zugtauen, Leinen, Kniekappen, Maulkörben, Satteldecken, Satteltaschen, Hundedecken u.dgl.), aus Stoffen aller Art	1000 DM	114 160	99 542	102 313		17

## 5 Produktion nach Güterarten - Deutschland

Melde-Nr.	Bezeichnung	Einheit	1997	1998	1999	1999 Anzahl Unternehmen
1	2	3	4	5	6	7
	Reiseartikel, Handtaschen u.ä. Behältnisse, aus Leder, Lederfaserstoff, Kunststofffolien, Spinnstoffen, Vulkanfaser oder Pappe, oder ganz oder überwiegend mit diesen Stoffen oder mit Papier überzogen					
	- Reisekoffer, Handkoffer, Kosmetikkoffer und Dokumentenkoffer, Aktentaschen, Schulranzen u.ä. Behältnisse					
1920 12 103	- - aus Leder oder Lederfaserstoff	1000 St 1000 DM	938 60 271	988 56 281	893 53 933	17
1920 12 105	- - aus textilen Geweben oder anderem Material	1000 St 1000 DM	1 860 82 300	1 738 81 625	1 512 81 235	15
	- Handtaschen, auch mit Schulterriemen (einschl. solcher ohne Handgriffe)					
1920 12 201	- - aus Leder oder Lederfaserstoff für Damen	1000 St 1000 DM	421 58 549	457 42 470	313 36 360	8
1920 12 203	- - aus Leder oder Lederfaserstoff für Herren	1000 St 1000 DM	47 5 989	.	.	3
1920 12 205	- - aus textilen Geweben oder anderem Material für Damen	1000 St 1000 DM	252 11 471	336 11 509	583 13 157	3
1920 12 207	- - aus textilen Geweben oder anderem Material für Herren	1000 St 1000 DM	.	.	.	1
	- Taschen- oder Handtaschenartikel					
1920 12 303	- - aus Leder oder Lederfaserstoff	1000 DM	95 184	67 277	65 599	16
1920 12 305	- - aus textilen Geweben oder anderem Material	1000 DM	23 417	16 509	15 775	12
1920 12 500	- Reisetaschen, Toilettentaschen (Necessaires), Rucksäcke, Taschen für Sportartikel, Behältnisse für Musikinstrumente u.a. Behältnisse	1000 DM	201 697	184 020	201 244	35
1920 12 700	- Zusammenstellungen für die Reise (Necessaires) von Waren zur Körperpflege, zum Nähen oder Reinigen von Schuhen oder Bekleidung	1000 St 1000 DM	.	.	.	-
1920 13 000	Uhrarmbänder und Teile dafür (ohne solche aus Metallen)	1000 St 1000 DM	2 636 21 406	2 277 20 722	2 877 20 384	7
	Waren aus Leder oder Lederfaserstoff					
1920 14 300	- zu technischen Zwecken	t 1000 DM	1 980 145 255	1 909 129 274	1 968 154 314	8
1920 14 500	- Andere Waren	1000 DM	.	81 184	83 013	26
	Wasserdichte Schuhe mit Laufsohlen und Oberteil aus Kautschuk oder Kunststoff					
1930 11 200	- mit Oberteil aus Kautschuk	1000 Paar 1000 DM	-	-	-	-
1930 11 300	- mit Oberteil aus Kunststoff	1000 Paar 1000 DM	.	.	.	2
	Andere Schuhe mit Laufsohlen und Oberteil aus Kautschuk oder Kunststoff					
1930 12 100	- Sandalen	1000 Paar 1000 DM	.	.	.	2
1930 12 200	- Andere Schuhe, mit Oberteil aus Kautschuk	1000 Paar 1000 DM	-	-	-	-
	- Andere Schuhe, mit Oberteil aus Kunststoff					
1930 12 350	- - Straßenschuhe (Stiefel, Stiefeletten, Halbschuhe)	1000 Paar 1000 DM	.	.	.	1
1930 12 370	- - Pantoffeln und andere Hausschuhe	1000 Paar 1000 DM	-	-	-	-
	Schuhe mit Oberteil aus Leder					
	- Schuhe mit Laufsohlen aus Kautschuk, Kunststoff, Leder oder Lederfaserstoff (ohne Sandalen und Hausschuhe)					
1930 13 510	- - für Männer	1000 Paar 1000 DM	5 406 408 664	4 781 375 570	4 369 345 216	31
	- - für Frauen; Schuhe, die nicht als Männer- oder Frauenschuhe erkennbar sind (Unisex-Schuhe)					
1930 13 522	- - - für Frauen	1000 Paar 1000 DM	10 034 670 740	9 847 648 018	10 139 678 220	41
1930 13 529	- - - Unisex-Schuhe	1000 Paar 1000 DM	791 103 417	832 109 286	813 104 932	8

## 5 Produktion nach Güterarten - Deutschland

Melde-Nr.	Bezeichnung	Einheit	1997	1998	1999	1999
			4	5	6	Anzahl Unternehmen
1	2	3	4	5	6	7
1930 13 530	-- für Kinder	1000 Paar	2 477	2 346	1 965	9
	- Sandalen	1000 DM	110 343	110 273	96 270	
1930 13 610	-- für Männer	1000 Paar	430	429	405	11
		1000 DM	23 045	20 351	20 331	
1930 13 620	-- für Frauen; Sandalen, die nicht als Männer- oder Frauensandalen erkennbar sind (Unisex-Sandalen)	1000 Paar	6 284	8 832	7 869	16
		1000 DM	149 332	172 922	183 749	
1930 13 630	-- für Kinder	1000 Paar	1 174	1 298	1 360	6
		1000 DM	21 807	16 033	23 578	
1930 13 700	- Pantoffeln und andere Hausschuhe	1000 Paar	.	315	.	2
		1000 DM	.	11 731	.	
1930 13 800	- Andere Schuhe mit Oberteil aus Leder oder Lederfaserstoff und Laufsohlen aus Holz, Kork oder aus anderen Stoffen	1000 Paar	.	.	-	-
		1000 DM	.	.	-	
	Schuhe mit Oberteil aus Spinnstoffen (ohne Sportschuhe)					
	- Pantoffeln u.a. Hausschuhe;					
	Schuhe mit Oberteil aus Spinnstoffen					
1930 14 440	-- Pantoffeln u.a. Hausschuhe	1000 Paar	2 525	1 978	1 632	10
		1000 DM	42 862	32 721	33 041	
1930 14 450	-- Schuhe mit Laufsohlen aus Kautschuk, Kunststoff, Leder oder Lederfaserstoff	1000 Paar	1 560	1 084	812	3
		1000 DM	.	.	52 098	
1930 14 480	-- Schuhe mit Oberteil aus Spinnstoffen und mit Laufsohlen aus Holz oder Kork	1000 Paar	-	-	-	-
		1000 DM	-	-	-	
1930 14 490	-- Schuhe mit Oberteil aus Spinnstoffen und mit Laufsohlen aus anderen Stoffen	1000 Paar	.	.	.	1
		1000 DM	.	.	.	
1930 21 100	Skistiefel und Skilanglaufschuhe - mit Laufsohlen und Oberteil aus Kautschuk oder Kunststoff	1000 Paar	-	-	-	-
		1000 DM	-	-	-	
1930 21 500	- mit Laufsohlen aus Kautschuk, Kunststoff, Leder oder Lederfaserstoff und Oberteil aus Leder	1000 Paar	-	-	-	-
		1000 DM	-	-	-	
1930 22 400	Sportschuhe; Tennis-, Basketball-, Turn-, Trainings- u.ä. Schuhe, mit Laufsohlen aus Kautschuk oder Kunststoff und Oberteil aus Spinnstoffen	1000 Paar	.	.	.	2
		1000 DM	.	.	.	
	Andere Sportschuhe (ohne Schlittschuhe und Rollschuhe)					
1930 23 100	- mit Laufsohlen und Oberteil aus Kautschuk oder Kunststoff	1000 Paar	-	-	-	-
		1000 DM	-	-	-	
1930 23 500	- mit Laufsohlen aus Kautschuk, Kunststoff, Leder oder Lederfaserstoff und Oberteil aus Leder	1000 Paar	446	423	417	5
		1000 DM	34 339	34 049	27 257	
	Schuhe mit einem Metallschutz in der Vorderkappe					
	- mit Oberteil aus Kautschuk und Laufsohlen aus Kautschuk oder Kunststoff					
1930 31 250	-- Wasserdichte Schuhe	1000 Paar	-	-	-	-
		1000 DM	-	-	-	
1930 31 270	-- Andere Schuhe mit Oberteil aus Kautschuk	1000 Paar	-	-	-	-
		1000 DM	-	-	-	
	- mit Oberteil aus Kunststoff und mit Laufsohlen aus Kautschuk oder Kunststoff					
1930 31 350	-- Wasserdichte Schuhe	1000 Paar	-	-	-	-
		1000 DM	-	-	-	
1930 31 370	-- Andere Schuhe mit Oberteil aus Kunststoff	1000 Paar	-	-	-	-
		1000 DM	-	-	-	
1930 31 500	- mit Oberteil aus Leder	1000 Paar	3 627	4 358	4 143	17
		1000 DM	240 829	294 276	286 781	
	Andere Schuhe, a.n.g.					
	- Andere Schuhe mit Oberteil aus Leder oder Lederriemen					
1930 32 550	-- mit Laufsohlen aus Leder und Oberteil aus Lederriemen, die über den Spann und um die große Zehe führen	1000 Paar	-	-	-	-
		1000 DM	-	-	-	
1930 32 570	-- mit einer Hauptsohle aus Holz, weder mit Innensohle noch mit einem Metallschutz in der Vorderkappe, mit Oberteil aus Leder	1000 Paar	-	-	-	-
		1000 DM	-	-	-	

5 Produktion nach Güterarten - Deutschland

Melde-Nr.	Bezeichnung	Einheit	1997	1998	1999	1999 Anzahl Unternehmen
1	2	3	4	5	6	7
1930 32 900	- Andere Schuhe mit Laufsohlen aus Kautschuk, Kunststoff, Leder, Lederfaserstoff oder aus anderen Stoffen	1000 Paar 1000 DM	1 080 15 716	19 420	25 872	7
	Schuhteile (einschl. Schuhoberteilen, auch an Sohlen befestigt, nicht jedoch an Laufsohlen); Einlegesohlen, Fersenstücke u.ä. herausnehmbare Waren; Gamaschen u.ä. Waren und Teile dafür					
	- Schuhoberteile und Teile dafür (ohne Verstärkungen)					
1930 40 650	- - aus Leder	1000 DM	13 748	15 475	16 941	5
1930 40 690	- - aus anderen Stoffen	1000 DM	.	-	.	2
1930 40 700	- Laufsohlen und Absätze aus Kautschuk oder Kunststoff	1000 St 1000 DM	82 425 133 923	80 840 162 698	82 251 160 481	22
	- Andere Schuhteile, Einlegesohlen u.ä. herausnehmbare Waren; Gamaschen u.ä. Waren sowie Teile dafür					
1930 40 910	- - aus Holz	1000 DM	.	.	.	2
1930 40 990	- - aus anderen Stoffen	1000 DM	197 565	220 343	193 096	25
1999 00 000	Veredlung von Erzeugnissen dieser Güterabteilung	1000 DM	56 128	65 890	90 676	9
	Holz und Holzwaren, Kork und Korkwaren, Flecht- und Korbmacherwaren (ohne Möbel)					
	Bahnschwellen aus Holz, nicht imprägniert; Holz, in der Längsrichtung gesägt oder gesäumt, gemessert oder geschält, mit einer Dicke von mehr als 6 mm					
2010 10 100	- Bahnschwellen aus Holz, nicht imprägniert	m3 m3 1000 DM	* 30 802 10 705	23 637 7 852	31 369 10 213	7 7
	darunter zum Absatz bestimmt					
	- Nadelholz, in der Längsrichtung gesägt oder gesäumt, gemessert oder geschält, mit einer Dicke von mehr als 6 mm					
2010 10 310	- - keilverzinkt (auch gehobelt oder geschliffen)	m3 m3 1000 DM	* 721 254 691 691 250 220	672 725 648 179 255 927	787 635 764 229 305 054	52 49
	darunter zum Absatz bestimmt					
2010 10 330	- - gehobelt oder geschliffen	m3 m3 1000 DM	* 1 933 942 1 899 078 964 744	1 981 563 1 946 708 999 042	1 696 444 1 654 846 934 869	152 148
	darunter zum Absatz bestimmt					
2010 10 350	- - Anderes Fichten- oder Tannenholz, Picea abies Karst., Abies alba Mill.	m3 m3 1000 DM	* 9 459 829 8 530 285 2 821 805	9 413 525 8 408 311 2 758 611	10 273 500 9 024 582 2 941 297	500 490
	darunter zum Absatz bestimmt					
2010 10 370	- - Kiefernholz, Pinus sylvestris L.	m3 m3 1000 DM	* 937 651 800 313 253 270	1 031 033 893 210 279 062	1 162 606 1 011 036 287 031	103 97
	darunter zum Absatz bestimmt					
2010 10 390	- - Anderes Nadelholz, a.n.g. (z.B. Bretchen zum Herstellen von Schiefergriffeln u.a. Stiften)	m3 m3 1000 DM	* 840 817 825 387 254 872	840 909 828 876 256 799	815 972 812 315 253 204	60 58
	darunter zum Absatz bestimmt					
	- Laubholz (ohne Stäbe und Friese für Parkett aus tropischem Laubholz oder Eichenholz), in der Längsrichtung gesägt oder gesäumt, gemessert oder geschält, mit einer Dicke von mehr als 6 mm					
2010 10 530	- - Eichen-, Buchen- u.a. nichttropisches Holz, keilverzinkt (auch gehobelt oder geschliffen) u.a. bearbeitet (nicht gehobelt oder geschliffen)	m3 m3 1000 DM	* 1 008 470 878 134 407 946	1 063 387 899 931 422 174	1 104 342 933 412 445 455	202 178
	darunter zum Absatz bestimmt					
2010 10 550	- - Tropisches Laubholz, keilverzinkt (auch gehobelt oder geschliffen) u.a. bearbeitet (nicht gehobelt oder geschliffen)	m3 m3 1000 DM	* 34 788 15 926	40 408 16 730	43 025 20 120	10 9
	darunter zum Absatz bestimmt					
2010 10 570	- - Tropisches Laubholz, gehobelt oder geschliffen	m3 m3 1000 DM	* 2 634 2 634 2 887	1 424 1 424 1 479	.	2 2
	darunter zum Absatz bestimmt					

## 5 Produktion nach Güterarten - Deutschland

Melde-Nr.	Bezeichnung	Einheit	1997	1998	1999	1999 Anzahl Unternehmen
1	2	3	4	5	6	7
2010 10 590	-- Eichen-, Buchen- u.a. nichttropisches Holz, gehobelt oder geschliffen darunter zum Absatz bestimmt	m3 m3 1000 DM	* 57 932 43 876 30 278	. . 91 286	130 292 120 700 .	18 15
2010 10 730	-- Stäbe und Friese für Parkett aus tropischem Laubholz und Eichenholz, gehobelt, nicht zusammengesetzt, über 6 mm Dicke -- aus tropischem Laubholz darunter zum Absatz bestimmt	m2 m2 1000 DM	* . . . .	. . . . . .	. . . . . .	3 2
2010 10 770	-- aus Eichenholz darunter zum Absatz bestimmt	m2 m2 1000 DM	* 324 801 15 255	. 269 584 11 692	. 298 821 13 148	14 14
2010 21 103	Holz, entlang einer oder mehrerer Kanten oder Flächen profiliert, auch gehobelt, geschliffen oder keilverzinkt -- Nadelholz -- Leisten darunter zum Absatz bestimmt	1000 m 1000 m 1000 DM	* . . 200 668 432 603	. . 215 408 447 766	. . 201 821 428 516	66 66
2010 21 109	-- Anderes Nadelholz darunter zum Absatz bestimmt	1000 m 1000 m 1000 DM	* 107 232 107 232 249 015	. 76 834 76 834 239 815	. . 64 762 172 965	24 24
2010 21 533	-- Laubholz; Stäbe und Friese für Parkett -- Laubholz (ohne Stäbe und Friese für Parkett) -- Leisten darunter zum Absatz bestimmt	1000 m 1000 m 1000 DM	* - - 385 778	. . . 361 330	77 699 77 699 313 457	59 59
2010 21 539	-- -- Anderes Laubholz darunter zum Absatz bestimmt	1000 m 1000 m 1000 DM	* - - 16 433	. . . 16 242	. . 2 891	4 4
2010 21 550	-- Stäbe und Friese für Parkett aus Laubholz (ohne solche aus Eiche, nur gehobelt), nicht zusammengesetzt darunter zum Absatz bestimmt	m2 m2 1000 DM	* 933 333 45 884	901 491 47 138	1 048 078 53 788	18 18
2010 22 000	Holzwohle; Holzmehl Holz in Form von Plättchen oder Schnitzeln	1000 DM	.	.	.	5
2010 23 030	-- aus Nadelholz darunter zum Absatz bestimmt	t t 1000 DM	* - - 104 026	. . 2 053 121 126 942	2 513 752 136 832	202 201
2010 23 050	-- aus anderem Holz darunter zum Absatz bestimmt	t t 1000 DM	* - - 3 080	. . 27 065 27 065 3 185	28 494 28 494 2 939	11 11
2010 31 150	Rohholz, auch entrindet, vom Splint befreit oder zwei- oder vierseitig grob zugerichtet, mit Farbe, Beize, Kreosot oder anderen Konservierungsmitteln behandelt -- Nadelholz -- Stangen, mit einer Länge von 6 m bis 18 m und mit einem Umfang am dicken Ende von 45 cm bis 90 cm	m3 m3 1000 DM	* 37 202 18 466	26 402 14 664	22 560 11 980	9
2010 31 190	-- Anderes Nadelholz	m3 1000 DM	* 55 935 31 582	48 165 28 518	57 787 25 137	22
2010 31 500	-- Laubholz	m3 1000 DM	. .	. .	323 146	3
2010 32 000	Bahnschwellen aus Holz, imprägniert	m3 1000 DM	* 13 225 11 022	12 785 10 347	26 114 27 366	4
2010 40 050	Sägespäne, Holzabfälle und Holzausschuß (auch zu Pellets, Briketts, Scheiten o.ä. Formen zusammengepreßt) -- Sägespäne	1000 DM	65 363	75 051	70 068	397
2010 40 093	-- Andere Holzabfälle und Holzausschuß -- Schwarten und Spreißel darunter zum Absatz bestimmt	m3 m3 1000 DM	* - - 20 403	. . . 23 869	2 411 874 2 411 874 23 294	230 230

## 5 Produktion nach Güterarten - Deutschland

Melde-Nr.	Bezeichnung	Einheit	1997	1998	1999	1999 Anzahl Unternehmen
1	2	3	4	5	6	7
2010 40 099	-- Andere Holzabfälle und Holzausschuß (ohne Schwarten und Spreißel)	1000 DM	29 723	41 195	45 378	103
2010 90 000	Imprägnieren von Holz	1000 DM	12 868	12 366	8 366	33
2020 11 030	Sperrholz, ausschließlich aus Furnieren, mit einer Dicke von 6 mm oder weniger -- mit mindestens einer äußeren Lage aus tropischem Holz darunter zum Absatz bestimmt	m3 m3 1000 DM	* 15 844 33 015	* 9 204 16 894	* 7 132 10 530	7 7
2020 11 050	-- mit mindestens einer äußeren Lage aus anderem Holz als Nadelholz darunter zum Absatz bestimmt	m3 m3 1000 DM	* 38 136 38 136	* 37 872 37 872	* 27 427 27 427	11 11
2020 11 090	-- Anderes Sperrholz, ausschließlich aus Furnieren, mit einer Dicke von 6 mm oder weniger darunter zum Absatz bestimmt	m3 m3 1000 DM	* - -	* . .	* . .	1 1
2020 12 330	Anderes Sperrholz, furniertes Holz u.ä. Lagenholz -- mit mindestens einer äußeren Lage aus Laubholz -- mindestens eine Spanplatte enthaltend darunter zum Absatz bestimmt	m3 m3 1000 DM	* 86 106 86 106 79 386	* 63 852 63 852 61 035	* . . 39 370 39 516	8 8
2020 12 350	-- mit Block-, Stab-, Stäbchen- oder Streifenholzmittellage (Tischlerplatten) darunter zum Absatz bestimmt	m3 m3 1000 DM	* 189 558 148 075 140 486	* 190 263 148 594 140 071	* . . 183 677 180 299	11 11
2020 12 390	-- Anderes Sperrholz oder furniertes Holz darunter zum Absatz bestimmt -- mit mindestens einer äußeren Lage aus Nadelholz -- mindestens eine Spanplatte enthaltend darunter zum Absatz bestimmt	m3 m3 1000 DM	* 72 854 228 987	* 72 153 243 970	* 56 693 43 304 167 040	11 10
2020 12 530	-- mit Block-, Stab-, Stäbchen- oder Streifenholzmittellage (Tischlerplatten) darunter zum Absatz bestimmt	m3 m3 1000 DM	* 12 713 12 713 15 517	* 11 156 11 156 13 600	* 11 265 11 265 12 624	3 3
2020 12 550	-- mit Block-, Stab-, Stäbchen- oder Streifenholzmittellage (Tischlerplatten) darunter zum Absatz bestimmt	m3 m3 1000 DM	* . . .	* . . .	* 14 164 14 164 16 165	4 4
2020 12 590	-- Anderes Sperrholz oder furniertes Holz darunter zum Absatz bestimmt	m3 m3 1000 DM	* . 32 030	* 23 544 23 544 43 142	* 23 918 23 918 44 588	5 5
2020 13 330	Spanplatten u.ä. Platten, aus Holz oder anderen holzigen Stoffen -- aus Holz -- roh oder nur geschliffen darunter zum Absatz bestimmt	m3 m3 1000 DM	* 5 362 047 4 777 886 1 307 936	* 5 542 484 4 923 068 1 357 437	* 5 731 722 5 010 018 1 321 125	28 26
2020 13 350	-- mit Hochdruckschichtpreßstoffen mit Dekorschicht beschichtet darunter zum Absatz bestimmt	m3 m3 1000 DM	* 844 461 634 872 607 931	* 889 006 654 721 633 737	* 835 004 674 964 620 124	18 16
2020 13 370	-- mit melaminharzgetränkten Papierlagen beschichtet darunter zum Absatz bestimmt	m3 m3 1000 DM	* 2 567 651 2 567 651 1 449 691	* 2 695 616 2 695 616 1 525 162	* . . 2 618 582 1 565 228	21 21
2020 13 390	-- Andere Spanplatten u.ä. Platten aus Holz darunter zum Absatz bestimmt	m3 m3 1000 DM	* 168 839 168 839 210 708	* 173 078 173 078 203 405	* 134 368 134 368 179 969	15 15
2020 13 500	Spanplatten u.ä. Platten, aus anderen holzigen Stoffen darunter zum Absatz bestimmt	m3 m3 1000 DM	* 195 836 195 836 283 205	* 197 897 197 897 296 585	* 171 305 171 305 243 745	6 6
2020 14 130	Faserplatten aus Holz oder anderen holzigen Stoffen -- mit einer Dichte von mehr als 0,8 g/cm3 -- weder mechanisch bearbeitet noch oberflächenbeschichtet darunter zum Absatz bestimmt	m3 m3 1000 DM	* - - 297 443	* . . 335 183	* . . 822 351 375 954	9 9
2020 14 150	-- andere Faserplatten mit einer Dichte von mehr als 0,8 g/cm3 darunter zum Absatz bestimmt	m3 m3 1000 DM	* - - 196 161	* . . 194 051	* . . 302 787 327 700	10 9
2020 14 330	-- mit einer Dichte von mehr als 0,5 bis 0,8 g/cm3 -- weder mechanisch bearbeitet noch oberflächenbeschichtet darunter zum Absatz bestimmt	m3 m3 1000 DM	* - - 244 973	* . . 308 712	* . . 518 702 301 326	4 4



5 Produktion nach Güterarten - Deutschland

Melde-Nr.	Bezeichnung	Einheit	1997	1998	1999	1999 Anzahl Unternehmen	
1	2	3	4	5	6	7	
2020 14 350	-- andere Faserplatten mit einer Dichte von mehr als 0,5 bis 0,8 g/cm <sup>3</sup>	m <sup>3</sup>	*	-	.	569 806	5
	darunter zum Absatz bestimmt	m <sup>3</sup>		.	.	569 806	5
		1000 DM		489 406	526 037		
	- mit einer Dichte von mehr als 0,35 bis 0,5 g/cm <sup>3</sup>	m <sup>3</sup>	*	-	-	.	1
2020 14 530	-- weder mechanisch bearbeitet noch oberflächenbeschichtet	m <sup>3</sup>		-	-	-	-
	darunter zum Absatz bestimmt	m <sup>3</sup>		-	-	-	-
		1000 DM		-	-	-	-
2020 14 550	-- andere Faserplatten mit einer Dichte von mehr als 0,35 bis 0,5 g/cm <sup>3</sup>	m <sup>3</sup>	*	-	-	-	-
	darunter zum Absatz bestimmt	m <sup>3</sup>		-	-	-	-
		1000 DM		-	-	-	-
	- mit einer Dichte von 0,35 g/cm <sup>3</sup> oder weniger	m <sup>3</sup>	*	-	-	-	-
2020 14 730	-- weder mechanisch bearbeitet noch oberflächenbeschichtet	m <sup>3</sup>		-	.	.	1
	darunter zum Absatz bestimmt	m <sup>3</sup>		-	.	.	1
		1000 DM		.	.	.	
2020 14 750	-- andere Faserplatten mit einer Dichte von 0,35 g/cm <sup>3</sup> oder weniger	m <sup>3</sup>	*	-	-	-	-
	darunter zum Absatz bestimmt	m <sup>3</sup>		-	-	-	-
		1000 DM		-	-	-	-
	Furnierblätter oder Blätter für Sperrholz u.a. Holz, in der Längsrichtung gesägt, gemessert oder geschält, mit einer Dicke von 6 mm oder weniger	m <sup>2</sup>	*	-	-	-	-
	- mit einer Dicke von 6 mm oder weniger	m <sup>2</sup>		-	-	-	-
2020 21 130	-- keilverzinkt, gehobelt, geschliffen und Brettchen zum Herstellen von Holzgefaßten Stiften	m <sup>2</sup>		2 527 866	3 009 282	2 567 931	4
	darunter zum Absatz bestimmt	m <sup>2</sup>		2 527 866	3 009 282	2 567 931	4
		1000 DM		13 531	15 146	13 705	
	-- Andere Furnierblätter oder Blätter	m <sup>3</sup>	*	-	-	-	-
2020 21 170	-- mit einer Dicke von mehr als 1 mm bis 6 mm	m <sup>3</sup>		219 587	222 712	191 239	31
	darunter zum Absatz bestimmt	m <sup>3</sup>		68 486	65 124	65 195	21
		1000 DM		115 466	104 733	93 866	
2020 21 190	-- mit einer Dicke von 1 mm oder weniger	m <sup>3</sup>	*	89 811	96 125	92 310	18
	darunter zum Absatz bestimmt	m <sup>3</sup>		86 656	95 000	91 334	16
		1000 DM		277 936	271 179	248 490	
2020 22 000	Verdichtetes Holz in Blöcken, Platten, Brettern oder Profilen	m <sup>3</sup>	*	.	.	.	4
	darunter zum Absatz bestimmt	m <sup>3</sup>		.	.	.	4
		1000 DM		62 089	67 474	48 322	
	Fenster, Fenstertüren, Rahmen und Verkleidungen dafür, Türen und Türrahmen, -verkleidungen und -schwelle, aus Holz	1000 St		4 727	4 612	4 791	470
2030 11 100	- Fenster, Fenstertüren, Rahmen und Verkleidungen dafür	1000 DM		2 718 347	2 667 686	2 655 789	
	- Türen und Rahmen dafür, Türverkleidungen und -schwelle	1000 St		6 956	6 209	6 147	126
2030 11 530	-- eben	1000 DM		1 037 760	900 129	880 380	
2030 11 550	-- bearbeitet	1000 St		6 184	6 366	5 650	172
2030 11 590	-- Andere Türen und Rahmen dafür, Türverkleidungen und -schwelle	1000 DM		1 144 562	1 185 649	1 097 523	
		1000 St		1 104	1 908	2 505	114
		1000 DM		391 671	537 991	579 416	
	Parkettafeln, Verschalungen für Betonarbeiten, Schindeln ("shingles" und "shakes"), aus Holz	1000 m <sup>2</sup>		2 862	2 554	1 966	22
2030 12 150	-- für Mosaikparkett	1000 DM		78 515	69 678	48 664	
2030 12 190	-- Andere Parkettafeln	1000 m <sup>2</sup>		5 842	6 790	6 803	16
		1000 DM		280 038	313 017	305 627	
2030 12 300	- Verschalungen für Betonarbeiten	1000 m <sup>2</sup>		-	.	14 156	20
2030 12 500	- Schindeln ("shingles" und "shakes")	1000 DM		238 252	256 263	278 668	
		1000 m <sup>2</sup>		-	.	.	1
		1000 DM		.	.	.	
	Andere Bautischler- und Zimmermannsarbeiten aus Holz, a.n.g.	m <sup>3</sup>	*	319 074	.	.	33
2030 13 010	- Holzleimbauteile	m <sup>3</sup>		319 074	337 754	395 130	33
	darunter zum Absatz bestimmt	m <sup>3</sup>		366 279	355 595	388 296	
		1000 DM					
2030 13 030	- Wandelemente	m <sup>3</sup>		30 704	53 511	33 306	21
		1000 DM		50 205	85 239	78 361	

## 5 Produktion nach Güterarten - Deutschland

Melde-Nr.	Bezeichnung	Einheit	1997	1998	1999	1999 Anzahl Unternehmen
1	2	3	4	5	6	7
2030 13 050	- Treppen	St 1000 DM	193 829 423 832	207 037 441 195	229 893 520 203	102
2030 13 070	- Saunakabinen	St 1000 DM	17 756 107 975	18 068 113 064	20 249 128 813	9
2030 13 090	- Andere Bautischler- und Zimmermannsarbeiten aus Holz, a.n.g.	1000 DM	1 727 983	1 741 278	1 760 607	309
2030 20 003	Vorgefertigte Gebäude aus Holz - Ein- und Zweifamilienhäuser	m2 St 1000 DM	1 416 914 11 012 2 634 208	1 696 701 13 261 2 972 201	1 701 690 13 124 3 141 891	78
2030 20 005	- Andere Wohn- und Betriebsgebäude	m2 St 1000 DM	241 644 967 235 793	281 393 927 230 188	248 429 964 166 359	18
2030 20 009	- Andere Gebäude (z.B. Gartenhäuser)	m2 St 1000 DM	577 855 60 110	549 625 61 435	713 774 81 937	38
2040 11 330	Flachpaletten, Boxpaletten u.a. Ladungsträger, aus Holz - Flachpaletten	1000 St 1000 DM	36 875 484 850	39 305 512 287	43 809 555 451	120
2040 11 350	- Boxpaletten u.a. Ladungsträger	1000 St 1000 DM	3 804 33 443	4 026 38 134	4 654 39 546	13
2040 12 135	Andere Verpackungsmittel und Teile dafür, aus Holz - Kisten, Kistchen, Verschlüge, Trommeln u.ä. Verpackungsmittel, Kabeltrommeln - - Kisten, Kistchen, Verschlüge, Trommeln u.ä. Verpackungsmittel - - - ganz oder teilweise aus furniertem Holz oder Sperrholz hergestellt	m3 1000 DM	- 193 730	- 230 391	319 136 203 220	54
2040 12 139	- - - aus anderem Holz hergestellt	m3 1000 DM	- 236 833	- 239 548	321 808 228 578	87
2040 12 150	- - Kabeltrommeln	m3 1000 DM	- 50 885	- 48 678	40 126 35 068	8
2040 12 500	- Fässer, Tröge, Bottiche, Eimer und andere Böttcherwaren, Teile dafür	m3 1000 DM	- 7 663	- 7 296	11 299 6 833	6
2051 11 000	Werkzeuge, Werkzeugfassungen, -griffe und -stiele; Fassungen, Griffe und Stiele für Besen, Bürsten und Pinsel; Schuhformen, -leisten und -spanner, aus Holz	1000 DM	105 559	107 694	93 991	23
2051 12 000	Holzwaren zur Verwendung bei Tisch oder in der Küche	1000 DM	25 429	24 896	22 417	10
2051 13 000	Hölzer mit Einlegearbeit (Intarsien oder Marketerie); Kästen für Schmuck oder Besteck; Statuetten u.a. Ziergegenstände, Innenausstattungsgegenstände (ohne Möbel), aus Holz	1000 DM	64 084	75 870	73 743	26
2051 14 100	Holzrahmen für Bilder, Fotografien, Spiegel u.ä.; andere Holzwaren - Holzrahmen für Bilder, Fotografien, Spiegel u.ä.	1000 DM	104 524	106 916	87 989	21
2051 14 550	- Andere Holzwaren - - Särge	St 1000 DM	493 539 203 524	455 870 187 134	416 831 177 406	42
2051 14 590	- - Andere Holzwaren (ohne Särge)	1000 DM	1 792 814	1 782 250	1 860 164	172
2052 11 300	Korkabfälle; Korkschröt u. Kork- mehl; Naturkork, entrindet, zwei- oder vierseitig grob zugerichtet, in Würfeln, Platten, Blättern, Streifen oder anderen Formen - Korkabfälle; Korkschröt und Korkmehl	t 1000 DM	.	.	.	1
2052 11 500	- Naturkork, entrindet oder grob zugerichtet oder in Würfeln, Platten, Blättern oder Streifen	t 1000 DM	.	.	.	2
2052 12 500	Waren aus Naturkork - Stopfen	t 1000 DM	.	.	.	2
2052 12 950	- Andere Waren - - Ringe	t 1000 DM	-	-	-	-
2052 12 990	- - Scheiben und andere Waren	t 1000 DM	-	-	-	-

## 5 Produktion nach Güterarten - Deutschland

Melde-Nr.	Bezeichnung	Einheit	1997	1998	1999	1999 Anzahl Unternehmen
1	2	3	4	5	6	7
2052 13 300	Würfel, Quader, Platten, Blätter und Streifen; Fliesen in beliebiger Form; massive Zylinder (einschl. Scheiben), aus Preßkork - Stopfen für Schaumwein, auch mit Scheiben aus Naturkork	t 1000 DM	-	-	-	-
2052 13 500	- Andere Stopfen	t 1000 DM	-	-	-	-
2052 13 750	- Massive Zylinder (einschl. Scheiben); Würfel, Quader, Platten, Blätter und Streifen; Fliesen in beliebiger Form	t 1000 DM	-	-	-	-
2052 13 770	- - Würfel, Quader, Platten, Blätter und Streifen; Fliesen in beliebiger Form	t 1000 DM	-	-	-	-
2052 14 030	Waren aus Preßkork, a.n.g. - Dichtungen	t 1000 DM	119 3 396	115 4 257	109 4 167	3
2052 14 050	- Dekorationserzeugnisse	t 1000 DM	-	-	-	-
2052 14 070	- Isolationserzeugnisse	t 1000 DM	.	.	.	1
2052 14 090	- Andere Waren aus Preßkork, a.n.g.	t 1000 DM	.	9 943	266 6 945	3
2052 15 100	Flechtwaren und Korbmacherwaren - Geflechte u.ä. Waren aus Flechtstoffen, auch miteinander zu Bändern verbunden	t 1000 DM	-	-	-	-
2052 15 300	- Matten, Strohmatten und Gittergeflechte, aus pflanzlichen Stoffen	t 1000 DM	.	.	.	1
2052 15 550	- Andere Waren aus pflanzlichen oder anderen Flechtstoffen - - aus pflanzlichen Flechtstoffen in Flächenform	t 1000 DM	-	-	-	-
2052 15 590	- - aus anderen Flechtstoffen	t 1000 DM	-	-	-	-
2052 15 700	- Korbmacherwaren und andere Waren aus pflanzlichen Stoffen	t 1000 DM	4 968	5 297	.	3
2052 15 900	- Andere Waren aus Geflechten (ohne solche aus pflanzlichen Stoffen)	t 1000 DM	.	.	5 469	1
2099 00 000	Veredlung von Erzeugnissen dieser Güterabteilung	1000 DM	567 260	460 229	618 066	60
Papier						
2111 11 000	Chemische Halbstoffe aus Holz, zum Auflösen darunter zum Absatz bestimmt	t-tr90 % t-tr90 % 1000 DM	*	.	.	3 3
2111 12 130	Chemische Halbstoffe aus Holz (Natron- oder Sulfatzellstoff) (ohne solche zum Auflösen) - aus Nadelholz - - ungebleicht darunter zum Absatz bestimmt	t-tr90 % t-tr90 % 1000 DM	*	-	-	-
2111 12 150	- - halbgebleicht oder gebleicht darunter zum Absatz bestimmt	t-tr90 % t-tr90 % 1000 DM	*	-	-	1 1
2111 12 530	- aus Laubholz - - ungebleicht darunter zum Absatz bestimmt	t-tr90 % t-tr90 % 1000 DM	*	-	-	-
2111 12 550	- - halbgebleicht oder gebleicht darunter zum Absatz bestimmt	t-tr90 % t-tr90 % 1000 DM	*	-	-	-
2111 13 130	Chemische Halbstoffe aus Holz (Sulfitzellstoff) (ohne solche zum Auflösen) - aus Nadelholz - - ungebleicht darunter zum Absatz bestimmt	t-tr90 % t-tr90 % 1000 DM	*	.	.	2 2
2111 13 150	- - halbgebleicht oder gebleicht darunter zum Absatz bestimmt	t-tr90 % t-tr90 % 1000 DM	*	.	.	2 -
2111 13 530	- aus Laubholz - - ungebleicht darunter zum Absatz bestimmt	t-tr90 % t-tr90 % 1000 DM	*	-	-	-

5 Produktion nach Güterarten - Deutschland

Melde-Nr.	Bezeichnung	Einheit	1997	1998	1999	1999 Anzahl Unternehmen	
1	2	3	4	5	6	7	
2111 13 550	-- halbgebleicht oder gebleicht darunter zum Absatz bestimmt	t-tr90 % t-tr90 % 1000 DM	*	.	.	95 911 67 030	3 3
	Mechanische oder halbchemische Halbstoffe aus Holz, Halbstoffe aus anderen cellulosehaltigen Faserstoffen - Mechanische Halbstoffe aus Holz (Holzschliff)						
2111 14 150	-- Thermo-mechanische Halbstoffe darunter zum Absatz bestimmt	t-tr90 % t-tr90 % 1000 DM	*	314 410	321 326	329 045	3
2111 14 190	-- Andere mechanische Halbstoffe darunter zum Absatz bestimmt	t-tr90 % t-tr90 % 1000 DM	*	1 094 471	1 105 587	1 083 855	13
2111 14 330	- Halbchemische Halbstoffe aus Holz - Chemisch-thermomechanische Halbstoffe (CTMP) darunter zum Absatz bestimmt	t-tr90 % t-tr90 % 1000 DM	*	-	-	-	-
2111 14 350	-- Andere chemisch-mechanische Halbstoffe (TCMP, CRMP) darunter zum Absatz bestimmt	t-tr90 % t-tr90 % 1000 DM	*	-	-	-	-
2111 14 390	-- Andere halbchemische Halbstoffe darunter zum Absatz bestimmt	t-tr90 % t-tr90 % 1000 DM	*	-	-	-	-
2111 14 500	- Halbstoffe aus anderen cellulosehaltigen Faserstoffen darunter zum Absatz bestimmt	t-tr90 % t-tr90 % 1000 DM	*	.	.	104 068 104 068 107 477	4 4
2112 11 000	Zeitungsdruckpapier, in Rollen oder Bogen darunter zum Absatz bestimmt	t t 1000 DM	*	1 802 185 1 802 185 1 713 971	1 779 778 1 779 778 1 811 958	1 749 839 1 749 839 1 723 653	6 6
2112 12 000	Büttenpapier und Büttenpappe (handgeschöpft) darunter zum Absatz bestimmt	t t 1000 DM	*	-	-	-	-
	Rohpapier und Rohpappe für licht-, wärme- oder elektroempfindliche Papiere und Pappen, Kohlerohpapier und Tapetenrohpapier, in Rollen oder Bogen						
2112 13 100	- Rohpapier und Rohpappe für licht-, wärme- oder elektro- empfindliche Papiere und Pappen darunter zum Absatz bestimmt	t t 1000 DM	*	240 789 810 322	243 463 786 294	280 171 886 238	8 8
2112 13 300	- Kohlerohpapier darunter zum Absatz bestimmt	t t 1000 DM	*	.	.	-	-
	- Tapetenrohpapier, weder gestrichen noch überzogen						
2112 13 550	-- mit einem Gehalt an mechanisch gewonnenen Fasern von 10 GHT oder weniger darunter zum Absatz bestimmt	t t 1000 DM	*	.	.	.	2 2
2112 13 590	-- Anderes Tapetenrohpapier darunter zum Absatz bestimmt	t t 1000 DM	*	136 799 226 125	133 782 215 856	119 840 192 613	7 6
	Grafische Papiere und Pappen - mit einer mechanisch gewonnenen Fasermenge von 10 GHT oder weniger (holzfrei)						
2112 14 100	-- mit einem Quadratmetergewicht von weniger als 40 g darunter zum Absatz bestimmt	t t 1000 DM	*	17 412 37 003	16 744 34 337	12 258 12 258 21 413	3 3
2112 14 350	-- in Rollen darunter zum Absatz bestimmt	t t 1000 DM	*	688 631 1 173 158	634 042 1 181 145	676 216 1 181 316	21 21
2112 14 390	-- in Bogen darunter zum Absatz bestimmt	t t 1000 DM	*	1 034 345 1 849 257	1 032 256 1 927 946	972 737 1 803 656	15 15
2112 14 500	-- mit einem Quadratmetergewicht von mehr als 150 g darunter zum Absatz bestimmt	t t 1000 DM	*	126 712 200 433	103 455 171 824	145 563 234 593	8 8
	- mit einem Gehalt an mechanisch gewonnenen Fasern von mehr als 10 GHT (holzhaltig)						
2112 14 750	-- mit einem Gehalt an Fasern von mehr als 50 GHT darunter zum Absatz bestimmt	t t 1000 DM	*	716 972 716 972 876 543	833 825 833 825 1 086 444	819 730 819 730 1 043 352	9 9
2112 14 790	-- mit einem Gehalt an Fasern von mehr als 10 GHT bis 50 GHT darunter zum Absatz bestimmt	t t 1000 DM	*	.	.	.	3 3

## 5 Produktion nach Güterarten - Deutschland

Melde-Nr.	Bezeichnung	Einheit	1997	1998	1999	1999 Anzahl Unternehmen
1	2	3	4	5	6	7
	Zellstoffwatte, gekrepptes Papier und Vliese aus Zellstoffasern u.a. Papiere für die Herstellung von Toilettenpapier, Abschmink- oder Handtüchern, Servietten o.ä. Papiererzeugnissen					
2112 21 300	- Zellstoffwatte	t	131 832	.	126 345	6
	darunter zum Absatz bestimmt	t	.	1 677	572	3
		1000 DM	18 378	5 633	2 786	
	- Vliese aus Zellstoffasern (sog. Tissue) und gekrepptes Papier					
2112 21 550	- mit einem Quadratmetergewicht pro Lage von 25 g oder weniger (Tissue)	t	522 642	501 849	495 577	7
	darunter zum Absatz bestimmt	t	123 923	108 363	120 590	6
		1000 DM	240 353	206 979	211 825	
2112 21 570	- mit einem Quadratmetergewicht pro Lage von mehr als 25 g (Krepp)	t	114 728	108 132	142 809	6
	darunter zum Absatz bestimmt	t	48 099	.	.	3
		1000 DM	.	.	154 764	
2112 21 900	- Andere Papiere für die Herstellung von Toilettenpapier, Abschmink- oder Handtüchern, Servietten u.ä. Papiererzeugnisse	t	.	.	.	1
	darunter zum Absatz bestimmt	t	.	.	.	1
		1000 DM	.	.	.	
	Kraftliner					
2112 22 500	- ungebleicht	t	-	-	.	1
	darunter zum Absatz bestimmt	t	-	-	.	1
		1000 DM	-	-	.	
2112 22 900	- Anderer Kraftliner	t	-	-	-	-
	darunter zum Absatz bestimmt	t	-	-	-	-
		1000 DM	-	-	-	
	Kraftsackpapier; Kraftpapiere und Kraftpappen					
	- Kraftsackpapier, nicht gekrepppt, gefältelt oder durch Pressen oder Prägen gemustert oder perforiert					
2112 23 150	- ungebleicht	t	.	.	.	2
	darunter zum Absatz bestimmt	t	.	.	.	2
		1000 DM	.	.	.	
2112 23 190	- Anderes Kraftsackpapier	t	-	-	-	-
	darunter zum Absatz bestimmt	t	-	-	-	-
		1000 DM	-	-	-	
	- Andere Kraftpapiere und Kraftpappen, nicht gekrepppt, gefältelt oder durch Pressen oder Prägen gemustert oder perforiert					
2112 23 330	- mit einem Quadratmetergewicht von 150 g oder weniger	t	108 887	106 227	132 238	10
	darunter zum Absatz bestimmt	t	232 422	238 402	273 786	10
		1000 DM				
2112 23 350	- mit einem Quadratmetergewicht von mehr als 150 g, jedoch weniger als 225 g	t	5 036	5 121	4 342	3
	darunter zum Absatz bestimmt	t	5 036	5 121	4 342	3
		1000 DM	16 524	17 866	12 212	
2112 23 370	- mit einem Quadratmetergewicht von 225 g oder mehr	t	.	.	.	2
	darunter zum Absatz bestimmt	t	.	.	.	2
		1000 DM	.	.	.	
2112 23 500	- Kraftsackpapier, gekrepppt oder gefältelt, auch durch Pressen oder Prägen gemustert oder perforiert	t	-	-	-	-
	darunter zum Absatz bestimmt	t	-	-	-	-
		1000 DM	-	-	-	
2112 24 000	Halbzellstoffpapier für die Welle der Wellpappe (sog. "fluting")	t	.	.	.	1
	darunter zum Absatz bestimmt	t	.	.	.	1
		1000 DM	.	.	.	
	Mehrlagige Papiere und Pappen					
2112 25 100	- jede Lage gebleicht	t	517 950	505 085	409 006	4
	darunter zum Absatz bestimmt	t	349 688	353 612	290 011	4
		1000 DM				
	- mit nur einer gebleichten Außenlage					
2112 25 350	- Testliner	t	308 454	319 240	408 079	4
	darunter zum Absatz bestimmt	t	308 454	319 240	408 079	4
		1000 DM	202 321	216 215	266 313	
2112 25 390	- Andere Papiere und Pappen, mit nur einer gebleichten Außenlage	t	.	.	.	6
	darunter zum Absatz bestimmt	t	157 064	167 092	157 423	6
		1000 DM	157 053	173 764	154 232	
2112 25 500	- mit drei oder mehr Lagen, von denen nur die beiden Außenlagen gebleicht sind	t	.	.	.	1
	darunter zum Absatz bestimmt	t	.	.	.	1
		1000 DM	.	.	.	
	- Andere mehrlagige Papiere und Pappen					
2112 25 750	- Testliner (mehrlagig)	t	620 154	694 618	672 199	9
	darunter zum Absatz bestimmt	t	313 032	370 417	364 205	9
		1000 DM				

## 5 Produktion nach Güterarten - Deutschland

Melde-Nr.	Bezeichnung	Einheit	1997	1998	1999	1999 Anzahl Unternehmen
1	2	3	4	5	6	7
2112 25 790	- - Anders mehrlagige Papiere und Pappen (ohne mehrlagige Testliner)	t	*		141 659	5
	darunter zum Absatz bestimmt	t				5
		1000 DM	150 661	141 659	165 169	
	Andere Papiere und Pappen, weder bestrichen noch überzogen; Zigarettenpapier, nicht zugeschnitten	t				
2112 30 100	- Sulfitpackpapier	t	*			7
	darunter zum Absatz bestimmt	t				7
		1000 DM	64 194	64 571	67 199	
2112 30 200	- Zigarettenpapier (nicht in Form von Heftchen, Hülsen oder in Rollen und nicht mit einer Breite von 5 cm oder weniger)	t	*			2
	darunter zum Absatz bestimmt	t				2
		1000 DM	.	.	.	
2112 30 300	- Filterpapier und Filterpappe	t	*			6
	darunter zum Absatz bestimmt	t				6
		1000 DM	104 101	108 270	80 882	
2112 30 400	- Filzpapier und Filzpappe	t	*			3
	darunter zum Absatz bestimmt	t				3
		1000 DM	6 644	6 722	6 682	
	- Papiere und Pappen, mit einem Quadratmetergewicht von 150 g oder weniger	t				
2112 30 503	- - Strohpapier und Stroh-pappe	t	*			-
	darunter zum Absatz bestimmt	t				-
		1000 DM	-	-	-	
2112 30 509	- - Anders Papiere und Pappen	t	*			19
	darunter zum Absatz bestimmt	t				18
		1000 DM	461 738	487 723	503 090	
2112 30 600	- Papiere und Pappen für gewellte Papiere und Pappen, mit einem Quadratmetergewicht von 150 g oder weniger	t	*			16
	darunter zum Absatz bestimmt	t				15
		1000 DM	1 364 760	1 370 957	1 399 583	
	- Papiere und Pappen, mit einem Quadratmetergewicht von mehr als 150 g bis 225 g	t				
2112 30 730	- - Testliner (einlagig), für gewellte Papiere und Pappen	t	*			3
	darunter zum Absatz bestimmt	t				3
		1000 DM	107 163	113 085	44 820	
2112 30 750	- - Anders Papiere und Pappen, für gewellte Papiere und Pappen	t	*			4
	darunter zum Absatz bestimmt	t				4
		1000 DM	51 201	.	.	
2112 30 790	- - Anders Papiere und Pappen, mit einem Quadratmetergewicht von mehr als 150 g bis 225 g	t	*			6
	darunter zum Absatz bestimmt	t				6
		1000 DM	60 545	64 986	70 532	
	- Papiere und Pappen, mit einem Quadratmetergewicht von 225 g oder mehr	t				
2112 30 830	- - Testliner (einlagig), aus Altpapier	t	*			1
	darunter zum Absatz bestimmt	t				-
		1000 DM	-	-	-	
2112 30 850	- - Anders Papiere und Pappen, mit einem Quadratmetergewicht von 225 g oder mehr, aus Altpapier	t	*			24
	darunter zum Absatz bestimmt	t				22
		1000 DM	697 995	746 380	721 928	
2112 30 890	- - Anders Papiere und Pappen, mit einem Quadratmetergewicht von 225 g oder mehr	t	*			17
	darunter zum Absatz bestimmt	t				16
		1000 DM	506 920	502 695	518 084	
	Pergamentpapier und -pappe, Pergamentersatzpapier, Naturpapppapier, Pergaminpapier u.a. kalandrierte durchsichtige oder durchscheinende Papiere	t				
2112 40 100	- Pergamentpapier und -pappe	t	*			3
	darunter zum Absatz bestimmt	t				3
		1000 DM	.	.	1 506	
2112 40 300	- Pergamentersatzpapier	t	*			5
	darunter zum Absatz bestimmt	t				5
		1000 DM	34 124	34 041	43 893	
2112 40 500	- Naturpapppapier	t	*			2
	darunter zum Absatz bestimmt	t				2
		1000 DM	70 798	71 872	87 197	
2112 40 700	- Pergaminpapier u.a. kalandrierte, durchsichtige oder durchscheinende Papiere	t	*			4
	darunter zum Absatz bestimmt	t				4
		1000 DM	17 503	16 477	16 437	
			17 503	16 477	16 437	
			61 110	57 669	56 802	

## 5 Produktion nach Güterarten - Deutschland

Melde-Nr.	Bezeichnung	Einheit	1997	1998	1999	1999 Anzahl Unternehmen
1	2	3	4	5	6	7
	Papier und Pappe, zusammengeklebt, auf der Oberfläche weder gestrichen noch überzogen oder getränkt, auch mit Innenverstärkung, in Rollen oder Bogen					
2112 51 300	- Papier und Pappe, mit Bitumen, Teer oder Asphalt zusammengeklebt darunter zum Absatz bestimmt	t t 1000 DM	* . .	. . .	. . .	1 1
2112 51 500	- Andere Papiere und Pappen, zusammengeklebt, auf der Oberfläche weder gestrichen noch überzogen oder getränkt, auch mit Innenverstärkung darunter zum Absatz bestimmt	t t 1000 DM	* 13 042 13 042 46 912	. . .	. . .	2 2
	Papiere und Pappen, gekrappt, gefältelt, durch Pressen oder Prägen gemustert oder perforiert, a.n.g.					
2112 52 300	- Kraftpapier darunter zum Absatz bestimmt	t t 1000 DM	* . .	. . .	. . .	2 2
2112 52 500	- Andere Papiere und Pappen darunter zum Absatz bestimmt	t t 1000 DM	* 15 461 15 461 58 221	15 768 15 768 63 688	28 115 28 115 84 973	8 8
	Ein- oder beidseitig mit Kaolin o.a. anorganischen Stoffen gestrichene Papiere und Pappen zum Beschreiben, Bedrucken oder für andere grafische Zwecke					
	- mit einer mechanisch gewonnenen Fasermenge von 10 GHT oder weniger (holzfrei)					
	- mit einem Quadratmetergewicht von 150 g oder weniger					
2112 53 350	- - - Rohpapier und Rohpappe für licht-, wärme- oder elektroempfindliche Papiere und Pappen darunter zum Absatz bestimmt	t t 1000 DM	* 36 055 36 055 122 464	43 243 43 243 139 204	. . .	3 3
2112 53 390	- - - Andere Papiere und Pappen darunter zum Absatz bestimmt	t t 1000 DM	* 1 015 316 1 751 741	1 038 079 1 812 100	1 134 082 1 916 536	11 11
2112 53 500	- - mit einem Quadratmetergewicht von mehr als 150 g darunter zum Absatz bestimmt	t t 1000 DM	* 564 679 808 427	607 394 900 914	685 976 1 022 613	11 11
	- mit einer mechanisch gewonnenen Fasermenge von 10 GHT oder mehr (holzhaltig)					
2112 53 600	- - Leichtgewichtiges gestrichenes Papier, sog. "LWC-Papier" darunter zum Absatz bestimmt	t t 1000 DM	* . .	. .	. .	2 2
	- - - Andere gestrichene Papiere und Pappen					
2112 53 750	- - - in Rollen darunter zum Absatz bestimmt	t t 1000 DM	* 1 106 146 1 106 146 1 556 342	1 123 847 1 123 847 1 709 726	1 092 769 1 092 769 1 661 641	6 6
2112 53 790	- - - in Bogen darunter zum Absatz bestimmt	t t 1000 DM	* 290 897 290 897 306 390	299 267 299 267 345 937	. . .	2 2
	Ein- oder beidseitig mit Kaolin o.a. anorganischen Stoffen gestrichene oder überzogene Kraft- und Multiplexpapiere und -pappen					
	- Gestrichene oder überzogene Kraftpapiere und -pappen (ohne solche zum Beschreiben, Bedrucken oder zu anderen graphischen Zwecken)					
2112 54 303	- - mit einem Quadratmetergewicht von 150 g oder weniger darunter zum Absatz bestimmt	t t 1000 DM	* . .	. .	. .	1 1
2112 54 305	- - mit einem Quadratmetergewicht von mehr als 150 g darunter zum Absatz bestimmt	t t 1000 DM	* . .	. .	. .	- -
	- Andere gestrichene oder überzogene Multiplexpapiere und -pappen					
2112 54 530	- - jede Lage gebleicht darunter zum Absatz bestimmt	t t 1000 DM	* . .	. .	. .	- -
2112 54 550	- - mit nur einer gebleichten Außenlage darunter zum Absatz bestimmt	t t 1000 DM	* . .	. .	. .	2 2
2112 54 590	- - Andere Multiplexpapiere und -pappen darunter zum Absatz bestimmt	t t 1000 DM	* . .	. .	. .	- -

## 5 Produktion nach Güterarten - Deutschland

Melde-Nr.	Bezeichnung	Einheit	1997	1998	1999	1999 Anzahl Unternehmen
1	2	3	4	5	6	7
2112 54 700	- Andere gestrichene Papiere und Pappen darunter zum Absatz bestimmt	t t 1000 DM	* 213 939 328 028	228 247 358 617	225 931 315 243	8 8
	Kohlepapier, präpariertes Durchschreibepapier u.ä. Vervielfältigungs- und Umdruckpapier mit einer Breite v. ungefaltet mehr als 36 cm					
2112 55 300	- Kohlepapier u.ä. Vervielfältigungspapier	t 1000 DM	. .	. .	. .	1
2112 55 500	- Präpariertes Durchschreibepapier (Selbstdurchschreibepapier (SD))	t 1000 DM	383 860 969 067	320 293 767 973	345 842 793 915	6
2112 55 900	- Anderes Vervielfältigungs- oder Umdruckpapier darunter zum Absatz bestimmt	t t 1000 DM	* . . .	. . . .	. . . .	1 1
	Papiere und Pappen, gestrichen, überzogen, getränkt, geteert, bituminiert, asphaltiert, gummiert oder mit Klebeschicht versehen					
2112 56 100	- geteert, bituminiert oder asphaltiert darunter zum Absatz bestimmt	t t 1000 DM	* . . 31 713	. . . 26 897	. . . 23 909	3 3
	- gummiert oder mit Klebeschicht versehen					
2112 56 330	- - selbstklebend	t 1000 DM	83 901 520 451	86 704 532 637	94 331 538 606	6
2112 56 350	- - gummiert	t 1000 DM	6 648 28 159	4 975 17 957	4 335 14 921	7
	- mit Kunstharz oder Kunststoff gestrichen, überzogen oder getränkt (ohne Klebeschicht)					
2112 56 550	- - gebleicht, mit einem Quadratmetergewicht von mehr als 150 g darunter zum Absatz bestimmt	t t 1000 DM	* 93 413 460 052	. 98 288 499 019	. 108 949 507 522	12 12
2112 56 590	- - Andere Papiere und Pappen	t 1000 DM	157 221 955 214	171 608 1 069 700	169 620 1 070 309	21
2112 56 700	- mit Wachs, Paraffin, Stearin, Öl oder Glycerin überzogen oder getränkt darunter zum Absatz bestimmt	t t 1000 DM	* 15 254 15 254 85 232	13 263 13 263 73 541	12 442 12 442 68 167	8 8
	Andera Papiere und Pappen, Zellstoffwatte und Vliese aus Zellstoffasern, gestrichen, überzogen, getränkt, auf der Oberfläche gefärbt, verziert oder bedruckt, in Rollen oder Bogen					
2112 57 300	- Endlosformulare darunter zum Absatz bestimmt	t t 1000 DM	* 46 246 46 246 131 136	46 269 46 269 123 663	. . . .	5 5
2112 57 500	- Andere Papiere und Pappen, Zellstoffwatte und Vliese aus Zellstoffasern darunter zum Absatz bestimmt	t t 1000 DM	* 52 864 259 520	. 54 956 250 290	. 54 909 254 841	21 20
2112 60 000	Abfälle und Ausschuß von Papier oder Pappe, nicht zur eigenen Weiterverarbeitung	1000 DM	.	.	.	3
2121 11 000	Wellpapier oder Wellpappe, in Rollen oder Bogen, auch perforiert darunter zum Absatz bestimmt	t t 1000 DM	* 3 214 695 758 280 692 827	3 411 833 906 312 878 260	3 556 907 987 001 944 896	82 55
	Säcke, Beutel, Tüten aus Papier					
2121 12 303	- Säcke und Beutel mit einer Bodenbreite von 40 cm oder mehr - - mit einer Seitenlänge von 35 cm oder mehr	t 1000 DM	128 130 487 831	123 999 472 596	124 245 460 955	12
2121 12 305	- - mit einer Seitenlänge von weniger als 35 cm	t 1000 DM	8 995 48 365	12 275 59 071	7 162 .	4
2121 12 500	- Andere Säcke, Beutel oder Tüten (ohne Schallplattenhüllen)	t 1000 DM	167 610 855 443	167 352 859 456	165 912 835 101	63
2121 13 000	Schachteln und Kartons aus Wellpapier oder Wellpappe	t 1000 DM	2 989 570 4 841 562	3 079 347 5 099 185	3 232 838 5 291 938	158
	Faltschachteln, Schachteln und Packmittel, aus nicht gewelltem Papier oder nicht gewellter Pappe					
2121 14 010	- für Flüssigkeiten - Andere Faltschachteln, Schachteln und Packmittel	t 1000 DM	334 330 1 118 150	347 900 1 067 960	359 451 1 119 056	8
2121 14 030	- - aus Karton	t 1000 DM	558 778 2 352 084	565 209 2 398 934	601 460 2 471 051	128
2121 14 050	- - aus Vollpappe	t 1000 DM	384 591 785 228	413 450 810 613	416 055 811 748	89



## 5 Produktion nach Güterarten - Deutschland

Melde-Nr.	Bezeichnung	Einheit	1997	1998	1999	1999 Anzahl Unternehmen
1	2	3	4	5	6	7
2121 14 070	- Displays (Trays) aus Karton oder Vollpappe	t 1000 DM	104 771 393 742	111 891 418 494	122 299 444 255	64
2121 14 090	- Andere Faltschachteln, Schachteln und Packmittel, aus nicht gewelltem Papier oder nicht gewellter Pappe	t 1000 DM	49 845 214 404	49 675 216 473	50 779 212 886	28
	Andere Verpackungsmittel aus Papier, Pappe, Zellstoffwatte oder Vliesen aus Zellstoffasern (einschl. Schallplattenhüllen); Pappwaren zur Verwendung in Büros, Läden u.dgl.					
	- Andere Verpackungs- und Aufbewahrungsmittel (einschl. Schallplattenhüllen) aus Papier oder Pappe, Zellstoffwatte oder Vliesen aus Zellstoffasern					
2121 15 330	- - Dosen, Trommeln und Fässer	t 1000 DM	49 586 150 232	52 104 153 109	52 986 155 998	13
2121 15 350	- - Flexible Verpackungs- und Aufbewahrungsmittel (z.B. Schallplattenhüllen, Weichpackungen, Verpackungszuschnitte)	t 1000 DM	38 207 240 367	42 139 240 409	40 491 217 365	21
2121 15 390	- - Andere Verpackungs- und Aufbewahrungsmittel	t 1000 DM	30 644 87 705	28 441 .	29 593 92 548	20
2121 15 500	- Pappwaren zur Verwendung in Büros, Läden u.dgl.	t 1000 DM	959 12 773	1 009 .	852 .	3
	Toilettenpapier, Taschen-, Abschmink-, Hand- und Taschentücher, Servietten					
2122 11 100	- Toilettenpapier	t 1000 DM	397 458 1 036 346	450 649 1 134 707	527 747 1 253 806	10
2122 11 330	- - Taschen-, Abschmink-, Handtücher	t 1000 DM	107 094 398 018	106 200 312 238	111 465 311 171	5
2122 11 350	- - Handtücher	t 1000 DM	209 073 648 240	187 713 554 277	145 752 473 090	6
2122 11 500	- Taschentücher und Servietten	t 1000 DM	64 911 420 994	67 154 481 401	67 737 398 471	10
	Hygiene- und Krankenhausartikel, Bekleidung und Bekleidungszubehör, aus Papierhalbstoff, Papier, Zellstoffwatte oder Vliesen aus Zellstoffasern					
2122 12 100	- Hygienische Binden, Tampons u.ä. Waren	t 1000 DM	41 348 581 803	49 391 612 718	98 035 693 575	11
	- Windeln für Kleinkinder u.ä. Waren zu hygienischen Zwecken					
2122 12 330	- - Windeln für Kleinkinder	t 1000 DM	332 296 1 168 393	369 649 895 263	335 305 847 581	6
2122 12 350	- - Hygienische Artikel für an Urin- oder Stuhlinkontinenz leidende Erwachsene	t 1000 DM	69 048 260 601	79 916 .	81 275 .	3
2122 12 500	- Bekleidung und Bekleidungszubehör	t 1000 DM	- -	- -	- -	-
2122 12 900	- Andere Waren aus Papier zum Gebrauch im Haushalt, im Krankenhaus, bei der Körperpflege oder zu hygienischen Zwecken	t 1000 DM	23 355 87 574	28 546 .	28 841 .	10
2122 13 000	Tabletts, Schüsseln, Teller, Tassen, Becher u.ä. Waren, aus Papier oder Pappe	t 1000 DM	39 129 164 284	43 462 172 674	46 916 193 768	12
	Kohle-, Vervielfältigungs-, Durchschreibe-, Umdruckpapier, beschichtetes Papier					
	- Kohlepapier, präpariertes Durchschreibepapier u.a. Vervielfältigungs- und Umdruckpapier, vollständige Dauerschablonen und Offsetplatten aus Papier					
2123 11 130	- - Kohlepapier oder ähnliches Vervielfältigungspapier	t 1000 DM	. .	632 3 056	637 3 249	3
	- - Präpariertes Durchschreibepapier					
2123 11 153	- - - Handdurchschreibepapiere	t 1000 DM	. 1 073	. .	. .	2
2123 11 159	- - - Anderes präpariertes Durchschreibepapier	t 1000 DM	. .	. .	. .	2
2123 11 170	- - Vollständige Dauerschablonen aus Papier	t 1000 DM	- -	- -	- -	-

## 5 Produktion nach Güterarten - Deutschland

Melde-Nr.	Bezeichnung	Einheit	1997	1998	1999	1999 Anzahl Unternehmen
1	2	3	4	5	6	7
2123 11 190	-- Andere Vervielfältigungs- und Umdruckpapiere; Offsetplatten, aus Papier	t 1000 DM	.	.	.	2
2123 11 300	- Selbstklebendes Papier, in Streifen oder Rollen	t 1000 DM	.	4 529	1 438 9 184	3
	- Anderes Papier, gummiert oder mit Klebeschicht (ohne selbstkleben- des), in Streifen oder Rollen	t 1000 DM	6 531 25 573	6 642 25 611	6 392 23 366	3
2123 11 530	-- gummiert	t 1000 DM	6 531 25 573	6 642 25 611	6 392 23 366	3
2123 11 550	-- mit Klebeschicht (ohne selbstklebendes)	t 1000 DM	6 944 27 512	7 664 28 100	7 584 27 150	4
	Briefumschläge, Einstückbriefe, Postkarten (ohne Bilder) und Briefkarten, aus Papier oder Pappe; Zusammenstellungen von Schreibwaren in Pappschachteln u.ä. Behältnissen	1000 St 1000 DM	-	.	30 985 749 734 120	45
2123 12 300	- Briefumschläge	1000 St 1000 DM	716 642	750 323	734 120	45
2123 12 500	- Einstückbriefe, Postkarten (ohne Bilder) und Briefkarten	1000 St 1000 DM	-	.	66 996 11 554	13
2123 12 700	- Zusammenstellungen von Schreibwaren in Schachteln, Taschen u.ä. Behältnissen	t 1000 DM	4 387 35 189	3 621 30 934	1 550 30 885	5
	Anderes Papier oder Pappen zum Beschreiben, Bedrucken oder zu anderen grafischen Zwecken	t 1000 DM	49 253 155 686	43 746 141 143	46 442 133 708	12
2123 13 300	- bedruckt, durch Pressen oder Prägen gemustert oder perforiert (z.B. Endlosformulare)	t 1000 DM	49 253 155 686	43 746 141 143	46 442 133 708	12
	- Andere Papier oder Pappen zum Beschreiben, Bedrucken oder zu anderen grafischen Zwecken	t 1000 DM	29 691 96 969	31 182 100 103	33 014 103 594	10
2123 13 550	-- für Büromaschinen u.ä. Geräte, in Streifen oder Rollen	t 1000 DM	29 691 96 969	31 182 100 103	33 014 103 594	10
2123 13 590	-- Andere Papier oder Pappen zum Beschreiben, Bedrucken oder zu anderen grafischen Zwecken, a.n.g.	t 1000 DM	28 492 40 735	31 227 44 661	31 559 41 494	12
	Tapeten und Wandverkleidungen aus Papier; Buntglaspapier	Rollen 1000 DM	-	.	14 990 534 125 691	5
2124 11 100	- Raufaserpapier, sog. "Ingrainpapier"	Rollen 1000 DM	-	.	14 990 534 125 691	5
2124 11 300	- Tapeten und Wandverkleidungen, bestrichen oder überzogen, mit einer Lage Kunststoff versehen	Rollen 1000 DM	-	.	93 234 671 514 761	8
2124 11 500	- Tapeten und Wandverkleidungen, mit Flechtstoffen versehen	Rollen 1000 DM	-	-	.	1
2124 11 900	- Andere Tapeten und Wandverkleidungen; Buntglaspapier	Rollen 1000 DM	-	.	26 104 266 108 784	9
2124 12 000	Wandverkleidungen aus Spinnstoffen	Rollen 1000 DM	-	.	.	1
2125 11 000	Fußbodenbeläge mit Papier- oder Papunterlagen, auch zugeschnitten	m2 1000 DM	-	-	-	-
	Etiketten aller Art aus Papier oder Pappe, auch bedruckt	t 1000 DM	52 623 1 051 828	50 867 1 057 935	51 408 949 186	101
2125 12 350	-- Selbstklebestiketten	t 1000 DM	52 623 1 051 828	50 867 1 057 935	51 408 949 186	101
2125 12 390	-- Andere bedruckte Etiketten	t 1000 DM	60 174 650 678	62 215 645 462	62 356 607 041	74
	- Nichtbedruckte Etiketten	t 1000 DM	19 170 251 122	21 829 277 876	24 435 294 802	25
2125 12 550	-- Selbstklebestiketten	t 1000 DM	19 170 251 122	21 829 277 876	24 435 294 802	25
2125 12 590	-- Andere nichtbedruckte Etiketten	t 1000 DM	1 342 26 323	1 330 25 211	1 390 25 752	7
2125 13 000	Filterblöcke und Filterplatten aus Papierhalbstoff	t 1000 DM	-	-	-	-
	Zigarettenpapier; Rollen, Spulen, Spindeln u.ä. Unterlagen; Filterpapier und -pappe; andere Waren aus Papier oder Pappe	t 1000 DM	-	-	-	-
	- Zigarettenpapier, in Form von Heftchen, Hülsen und Rollen	t 1000 DM	.	.	.	2
2125 14 130	-- in Form von Heftchen oder Hülsen	t 1000 DM	.	.	.	2
2125 14 150	-- in Rollen mit einer Breite von 5 cm oder weniger	t 1000 DM	.	.	.	1

## 5 Produktion nach Güterarten - Deutschland

Melde-Nr.	Bezeichnung	Einheit	1997	1998	1999	1999 Anzahl Unternehmen
1	2	3	4	5	6	7
2125 14 200	- Rollen, Spulen, Spindeln u.ä. Unterlagen aus Papier oder Pappe, zum Aufwickeln von Spinnstoffgarnen	t 1000 DM	26 834 55 232	25 502 59 539	24 355 53 820	6
	- Andere Rollen, Spulen, Spindeln u.ä. Unterlagen aus Papier oder Pappe					
2125 14 330	- - Zylindrische Hülsen und Spulenkerne zum Aufwickeln von flächigen Materialien	t 1000 DM	179 623 369 275	176 920 362 418	172 655 362 050	20
2125 14 390	- - Andere Rollen, Spulen, Spindeln u.ä. Unterlagen, a.n.g.	t 1000 DM	3 899 11 015	4 043 10 985	.	2
	- Filterpapier und Filterpappe; Lochkarten, Diagrammpapier und formgepreßte Waren aus Papierhalbstoff					
2125 14 510	- - Filterpapier und Filterpappe, zugeschnitten	t 1000 DM	52 546 405 110	55 543 373 224	48 728 332 204	11
2125 14 530	- - Lochkarten, nicht gelocht, für Lochkartenmaschinen, auch in Streifen	t 1000 DM	.	.	.	1
2125 14 550	- - Diagrammpapier für Registriergeräte, in Rollen, Bogen oder Scheiben	t 1000 DM	4 464 38 197	4 426 38 164	.	3
2125 14 570	- - Formgepreßte Waren aus Papierhalbstoff	t 1000 DM	79 140	70 808	72 040	6
	- Andere Waren aus Papier oder Pappe					
2125 14 710	- - Dichtungen für zivile Luftfahr- zeuge; Papier und Pappe, ge- gelocht, für Jacquardvorrich- tungen u.ä. Maschinen, Kondens- satorpapier, zugeschnitten	t 1000 DM	7 270 93 221	7 370 84 780	6 799 77 650	16
2125 14 730	- - Klappfächer und starre Fächer, Fächergestelle und Fächergriffe, Teile dafür	t 1000 DM	.	.	.	1
2125 14 750	- - Für einen bestimmten Zweck zugeschnittene Waren, gummiert oder mit Klebeschicht versehen	t 1000 DM	.	.	.	2
2125 14 770	- - Andere für einen bestimmten Zweck zugeschnittene Waren	t 1000 DM	47 359 142 298	44 298 134 584	37 463 143 785	18
	- Andere Waren aus Papier oder Pappe					
2125 14 950	- - Bierdeckel	t 1000 DM	25 334 62 355	26 528 63 491	25 542 62 456	4
2125 14 990	- - Andere Waren aus Papier oder Pappe (ohne Bierdeckel)	t 1000 DM	52 470 475 516	59 160 497 694	64 783 469 757	68
2199 00 000	Veredlung von Erzeugnissen dieser Güterabteilung	1000 DM	94 828	159 404	147 408	14
	Verlags- und Druckerzeugnisse, be- spielte Ton-, Bild- und Datenträger					
2211 10 000	Bücher in losen Bogen oder Blättern (auch Loseblattwerke)	1000 St 1000 DM	58 332 1 165 355	62 406 1 209 428	44 961 940 149	63
	Andere Bücher, Broschüren u.ä. Drucke, festgebunden oder broschiert					
2211 20 100	- Schulbücher	1000 St 1000 DM	54 260 902 450	59 514 992 268	55 336 976 661	31
2211 20 200	- Kinderbücher	1000 St 1000 DM	38 526 209 728	40 609 237 206	41 522 262 229	21
2211 20 300	- Bücher mit Belletristik, Sachbücher	1000 St 1000 DM	216 022 2 384 800	204 750 2 198 061	232 783 2 566 597	140
2211 20 400	- Bücher mit Geistes- und Sozialwissenschaften	1000 St 1000 DM	16 726 417 537	14 911 393 205	15 478 385 397	47
2211 20 500	- Bücher mit Naturwissenschaften und Technik	1000 St 1000 DM	17 771 621 857	13 456 630 536	16 247 656 627	57
	- Adreßbücher; andere Bücher, Broschüren u.ä. Drucke					
2211 20 603	- - Nationale, internationale und regionale Adreßbücher, Telefon-, Tele- und Telefaxadreßbücher, Fach- und Exportadreßbücher	1000 St 1000 DM	93 820 1 323 829	99 957 1 407 940	85 903 1 410 956	52
2211 20 609	- - Andere Bücher, Broschüren u.ä. Drucke (ohne Adreßbücher)	1000 St 1000 DM	.	.	748 483	113

## 5 Produktion nach Güterarten - Deutschland

Melde-Nr.	Bezeichnung	Einheit	1997	1998	1999	1999 Anzahl Unternehmen
1	2	3	4	5	6	7
2211 20 800	- Bilderalben, Bilderbücher, Zeichen- oder Malbücher, für Kinder	1000 St 1000 DM	15 917 53 260	18 148 59 434	18 153 67 289	10
2211 31 000	Wörterbücher und Enzyklopädien, auch in Form von Teilheften, festgebunden oder broschiert	1000 St 1000 DM	6 854 425 082	.	7 832	5
2211 32 000	Kartografische Erzeugnisse, in Form von Büchern oder Broschüren	1000 St 1000 DM	.	.	.	4
2211 33 000	Globen und kartografische Erzeugnisse aller Art, gedruckt (ohne solche in Form von Büchern oder Broschüren)	1000 St 1000 DM	13 877 125 117	15 409 126 025	34 500 193 739	8
2211 34 000	Noten, handgeschrieben oder gedruckt, auch mit Bildern, auch gebunden	1000 St 1000 DM	4 089 35 731	3 113 35 332	2 926 34 480	8
2212 10 000	Zeitungen u.a. periodische Druckschriften, mindestens viermal wöchentlich erscheinend (z.B. Tageszeitungen)	1000 St 1000 DM	7 628 008 16 634 400	7 613 279 18 064 755	7 374 247 18 906 475	267
2213 10 050	Zeitungen u.a. periodische Druckschriften, weniger als viermal wöchentlich erscheinend - Zeitungen	1000 DM	1 816 935	1 933 952	2 155 603	178
2213 10 093	- - Andere periodische Druckschriften - - Fachzeitschriften (z.B. wissenschaftliche Zeitschriften)	1000 DM	2 994 479	3 310 761	3 303 743	230
2213 10 095	- - Allgemeine Zeitschriften (z.B. Magazine, Programmzeitschriften)	1000 DM	6 594 500	6 795 332	6 956 813	117
2213 10 099	- - Andere Zeitschriften (z.B. Kundenzeitschriften, Amtsblätter)	1000 DM	1 030 515	1 043 625	1 163 560	121
2214 11 330	Schallplatten und "Compact discs" mit Tonaufzeichnungen - Schallplatten - - 30 cm	1000 St 1000 DM	.	.	.	1
2214 11 350	- - 17 cm	1000 St 1000 DM	-	-	-	-
2214 11 530	- "Compact discs" - - 12 cm	1000 St 1000 DM	63 855 182 306	93 835 267 646	125 726 380 230	29
2214 11 550	- - 7 cm	1000 St 1000 DM	-	-	.	1
2214 12 330	Magnetbänder mit Tonaufzeichnungen - mit einer Breite von 4 mm oder weniger - - Kompaktkassetten	1000 St 1000 DM	74 442	16 352 82 052	15 822 79 368	14
2214 12 390	- - Anders Magnetbänder mit Tonaufzeichnungen	1000 St 1000 DM	.	.	.	2
2214 12 500	- mit einer Breite von mehr als 4 mm bis 6,5 mm	1000 St 1000 DM	-	-	-	-
2215 11 300	Bedruckte oder illustrierte Postkarten; Glückwunschkarten u.ä. bedruckte Karten - Bedruckte oder illustrierte Postkarten	1000 DM	25 523	19 571	12 093	21
2215 11 550	- Glückwunschkarten und bedruckte Karten mit persönlichen Mitteilungen, andere bedruckte oder illustrierte Karten - - Glückwunsch- und Beileidskarten, mit Umschlägen	1000 DM	132 498	142 399	160 578	31
2215 11 590	- - Andere bedruckte oder illustrierte Karten	1000 DM	27 405	23 206	16 310	34
2215 12 000	Bilder, Bilddrucke und Fotografien	1000 DM	26 432	27 450	19 740	12
2215 13 300	Abziehbilder und Kalender, bedruckt - Abziehbilder aller Art	1000 DM	88 189	80 298	75 591	10
2215 13 500	- Kalender aller Art, bedruckt (einschl. Blöcken von Abreißkalendern)	1000 DM	187 634	174 014	251 456	56

## 5 Produktion nach Güterarten - Deutschland

Melde-Nr.	Bezeichnung	Einheit	1997	1998	1999	1999 Anzahl Unternehmen
1	2	3	4	5	6	7
2221 10 003	Druck von Zeitungen und anderen periodischen Druckschriften, mindestens viermal wöchentlich erscheinend (z.B. Tageszeitungen) - im Flachdruckverfahren	1000 DM	1 846 071	1 996 551	2 008 591	96
2221 10 009	- in einem anderen Druckverfahren	1000 DM	460 987	442 686	461 613	17
2222 11 000	Nicht entwertete Briefmarken; amtliche Papiere mit geprägtem oder gedrucktem Stempel; Scheckformulare; Banknoten, Aktien u.ä. Wertpapiere	1000 DM	864 000	969 743	1 251 309	10
2222 12 001	Werbedrucke und Werbeschriften, Verkaufskataloge u.dgl. - Verkaufskataloge (z.B. Versandhauskataloge, Reisekataloge) - - im Tiefdruckverfahren hergestellt	1000 DM	924 472	985 317	1 121 569	23
2222 12 002	- - in einem anderen Druckverfahren hergestellt	1000 DM	935 044	1 044 634	1 043 978	224
2222 12 003	- Plakate u.ä. Drucke (z.B. Großflächenplakate, Plakate für Ganzsäulen u.ä. Plakate, City-Poster) - - im Flachdruckverfahren hergestellt	1000 DM	826 279	838 093	770 567	424
2222 12 004	- - in einem anderen Druckverfahren hergestellt	1000 DM	67 433	78 949	88 139	49
2222 12 005	- Geschäftsberichte	1000 DM	133 286	144 475	151 403	198
2222 12 006	- Andere Werbedrucke und Werbeschriften (z.B. Prospekte, Werbebeilagen für Zeitungen und Zeitschriften, Werbeaufkleber, Jubiläumsschriften u.ä. Werbedrucke) - - im Flachdruckverfahren hergestellt	1000 DM	6 006 957	6 526 695	6 764 488	928
2222 12 007	- - im Tiefdruckverfahren hergestellt	1000 DM	556 563	560 338	710 825	16
2222 12 008	- - in einem anderen Druckverfahren hergestellt	1000 DM	555 297	574 504	561 872	90
2222 13 030	Andere Drucke, a.n.g. - Endlosformulare, a.n.g. (z.B. Schnelltrenn-Formulare)	1000 DM	1 356 202	1 308 193	1 414 697	191
2222 13 050	- Einlaßkarten für Veranstaltungen, Fahrtscheine, Eintrittskarten u.ä. Tickets	1000 DM	79 868	78 525	86 012	70
2222 13 070	- Andere Drucke für private oder gewerbliche Zwecke (ohne Endlosformulare), wie Formblätter, Geschäftsdrucksachen, Familiendrucksachen	1000 DM	2 346 493	2 323 524	2 530 926	911
2222 13 090	- Andere Drucke, a.n.g.	1000 DM	1 502 109	1 741 797	1 887 695	261
2222 20 130	Register, Hefte, Ordner, Durchschreibesätze, aus Papier oder Pappe - Register, Briefblöcke, Merkbücher - - Register, Bücher für die kaufmännische Buchführung, Auftragsbücher und Quittungsbücher	1000 DM	118 622	121 880	114 760	68
2222 20 150	- - Briefpapierblöcke und Notizblöcke; Merkbücher und Notizbücher ohne Kalendarium	1000 DM	192 124	193 192	167 881	31
2222 20 170	- - Merkbücher, Notizbücher und Tagebücher mit Kalendarium	1000 DM	120 906	125 157	123 724	9
2222 20 190	- - Andere Waren	1000 DM	258 078	255 549	189 918	63
2222 20 300	- Hefte	1000 DM	131 146	123 584	112 690	8
2222 20 500	- Ordner, Schnellhefter, Einbände und Aktendeckel	1000 DM	564 506	556 145	614 507	38
2222 20 750	- Durchschreibesätze und -hefte, auch mit eingelegtem Kohlepapier - - Endlosformularsätze	1000 DM	47 460	43 462	41 070	23
2222 20 790	- - Andere Durchschreibesätze und -hefte	1000 DM	44 818	41 364	40 745	38

## 5 Produktion nach Güterarten - Deutschland

Melde-Nr.	Bezeichnung	Einheit	1997	1998	1999	1999 Anzahl Unternehmen
1	2	3	4	5	6	7
2222 20 830	- Alben für Muster oder Sammlungen - - Alben für Muster oder Sammlungen (ohne Briefmarkenalben)	1000 DM	74 844	75 182	73 753	14
2222 20 850	- - Briefmarkenalben	1000 DM	.	37 869	39 171	5
2222 20 900	- Schreibunterlagen, Buchhüllen u.a. Waren des Schul-, Bürobedarfs und des Papierhandels aus Papier oder Pappe	1000 DM	88 086	79 707	88 640	35
	Druck von Büchern, Broschüren, Bilderalben, Bilderbüchern, Zeichen- und Malbüchern für Kinder, Noten, handgeschrieben oder gedruckt					
	- von Büchern (oh. Adreß- und Telefonbücher)(z.B. Sach-, Schul-, Kunstbücher, Bilderalben und -bücher, Zeichen- und Malbücher für Kinder, Noten- u.a Bücher)					
2222 31 001	- - im Flachdruckverfahren hergestellt	1000 DM	1 708 689	1 757 129	1 738 403	386
2222 31 002	- - in einem anderen Druckverfahren hergestellt	1000 DM	116 421	139 001	131 345	28
	- von Adreß- und Telefonbüchern (z.B. Einwohner-, Wirtschafts-, Export- Fachadreßbücher, amtliche Telefonbücher)					
2222 31 005	- - im Flachdruckverfahren hergestellt	1000 DM	258 208	277 015	277 896	63
2222 31 006	- - in einem anderen Druckverfahren hergestellt	1000 DM	2 469	1 741	2 256	5
	Andere Leistungen des Druckgewerbes					
	- Druck von anderen Zeitungen und anderen periodischen Druckschriften, weniger als viermal wöchentlich erscheinend					
	- - von Zeitungen (z.B. Wochenzeitungen, Sonntagszeitungen)					
2222 32 253	- - - im Flachdruckverfahren	1000 DM	472 591	445 025	460 217	96
2222 32 259	- - - in einem anderen Druckverfahren	1000 DM	51 677	54 913	57 834	20
	- - von anderen periodischen Druckschriften und Zeitschriften (z.B. Anzeigenblätter, Annoncenzeitungen, Illustrierte, Magazine u.a. Publikumszeitschriften)					
2222 32 291	- - - von Anzeigenblättern, Annoncenzeitungen	1000 DM	650 983	714 828	779 159	155
2222 32 292	- - - - in einem anderen Druckverfahren	1000 DM	110 135	122 203	139 391	25
	- - - von Zeitschriften (z.B. Illustrierte, Magazine, Fach-, Kunden-, Mitglieder-, Werks- u.a. Publikumszeitschriften)					
2222 32 295	- - - - im Flachdruckverfahren	1000 DM	1 699 148	1 771 166	1 806 033	373
2222 32 296	- - - - im Tiefdruckverfahren	1000 DM	2 020 025	2 083 339	2 148 075	14
2222 32 297	- - - - in einem anderen Druckverfahren	1000 DM	142 632	151 795	159 251	27
2222 32 300	- Druck von kartografischen Erzeugnissen aller Art (einschl. Wandkarten, topografischen Plänen und Globen, Atlanten, Landkarten)	1000 DM	66 642	73 474	76 859	28
	- Druck von Postkarten, Glückwunschkarten, Karten mit persönlichen Mitteilungen u.a. illustrierten Karten, Abziehbildern aller Art					
2222 32 430	- - Druck von illustrierten Postkarten, Glückwunschkarten und bedruckten Karten mit persönlichen Mitteilungen	1000 DM	102 973	105 487	110 041	127
2222 32 450	- - Druck von Abziehbildern aller Art	1000 DM	229 087	226 931	233 307	37

## 5 Produktion nach Güterarten - Deutschland

Melde-Nr.	Bezeichnung	Einheit	1997	1998	1999	1999 Anzahl Unternehmen
1	2	3	4	5	6	7
2222 32 505	- Druck von Kalendern aller Art (einschl. Blöcken von Abreißkalendern) - von Wandkalendern, Bildkalendern	1000 DM	209 103	179 093	176 536	120
2222 32 509	- von Taschenkalendern u.a. Kalendern (z.B. Tisch-, Abreiß-, Falt-, Terminkalender)	1000 DM	.	70 904	71 214	35
2222 32 700	- Druck von Bildern, Kunstblättern und Fotografien	1000 DM	231 374	411 254	503 249	51
2223 10 100	Druckweiterverarbeitung von Büchern, Zeitschriften, Werbendruck u.a. Drucksachen - von Büchern usw. durch Falzen, Zusammentragen, Heften, Binden, Beschneiden	1000 DM	449 792	434 230	431 409	104
2223 10 300	- von Zeitschriften, Broschüren, Katalogen und Werbendruck (z.B. Prospekten, Musterkarten usw.) durch Falzen, Zusammentragen, Heften, Klebbinden	1000 DM	562 050	612 561	787 055	119
2223 10 500	- von anderen Drucksachen, bedruckten Papieren oder Karton (z.B. Formularen, Etiketten, Kalendern) durch Falzen, Lochen, Stanzen, Prägen, Kleben, Kaschieren	1000 DM	214 802	274 659	346 029	96
2224 10 000	Satzherstellung	1000 DM	509 021	497 202	453 122	202
2224 20 010	Druckformen (z.B. Klischees, Druckplatten, Druckformzylinder) und Reproduktionen - Druckformen ohne Druckbild, nicht sensibilisiert	1000 DM	23 546	28 793	28 354	6
2224 20 030	- Hochdruck-Druckformen (z.B. Flexoklischees, Gummiklischees, Kunststoffklischees usw.) mit Druckbild	1000 DM	102 633	98 444	111 609	34
2224 20 050	- Flachdruck-Druckformen und Reproduktionen (z.B. Offsetlithos, Montagen, Offset-Druckplatten) mit Druckbild	1000 DM	942 270	893 004	913 797	242
2224 20 070	- Tiefdruckzylinder und Reproduktionen (z.B. Kopiervorlagen) oder Platten mit Druckbild	1000 DM	121 603	106 751	111 282	20
2225 10 003	Sonstige Dienstleistungen des Druckgewerbes - Herstellung von reprografischen Produkten (z.B. Fotokopien, Vervielfältigung von Bauplänen, Overheadfolien)	1000 DM	269 570	270 872	267 096	70
2225 10 005	- Gestaltung von Druckprodukten (z.B. Reinzeichnungen, Entwürfe)	1000 DM	42 593	39 024	49 850	37
2225 10 007	- Aufbereitung digitaler Daten (z.B. Ergänzen, Selektieren, Verknüpfen von auf EDV-Datenträgern gespeicherten Daten)	1000 DM	59 334	89 255	105 541	38
2231 10 130	Vervielfältigung von Schallplatten, Magnettonbändern u. "Compact discs" - Vervielfältigung von Schallplatten -- 30 cm	1000 St 1000 DM	4 188 10 234	5 174 13 908	.	3
2231 10 150	-- 17 cm	1000 St 1000 DM	.	.	.	1
2231 10 330	- Vervielfältigung von Magnettonbändern, mit einer Breite von 4 mm oder weniger -- Kompaktkassetten	1000 St 1000 DM	36 238 48 521	21 289 25 010	21 089 22 280	5
2231 10 350	-- Andere Magnettonbänder	1000 St 1000 DM	.	.	.	1
2231 10 500	- Vervielfältigung von Magnettonbändern, mit einer Breite von mehr als 4 mm bis 6,5 mm - Vervielfältigung von "Compact discs"	1000 St 1000 DM	- -	.	.	1
2231 10 730	-- 12 cm	1000 St 1000 DM	479 906 852 170	510 233 846 464	578 561 839 552	11
2231 10 750	-- 7 cm	1000 St 1000 DM	.	.	.	3

## 5 Produktion nach Güterarten - Deutschland

Melde-Nr.	Bezeichnung	Einheit	1997	1998	1999	1999 Anzahl Unternehmen
1	2	3	4	5	6	7
2232 10 100	Vervielfältigung von Magnetbändern mit Bildaufzeichnungen - mit einer Breite von 4 mm oder weniger	1000 St 1000 DM	- -	- -	- -	- -
2232 10 300	- mit einer Breite von mehr als 4 mm bis 6,5 mm	1000 St 1000 DM	. .	. .	. .	1
2232 10 500	- mit einer Breite von mehr als 6,5 mm	1000 St 1000 DM	17 018 .	12 868 73 498	38 866 .	9
2232 10 700	- Vervielfältigung v. "Video discs" und von anderen Aufzeichnungsträgern	1000 DM	14 930	.	162 545	8
2233 10 300	- Vervielfältigung von Magnetbändern mit EDV-Daten, mit einer Breite von 4 mm oder weniger	1000 St 1000 DM	- -	- -	- -	- -
2233 10 500	- Vervielfältigung von Magnetbändern mit EDV-Daten, mit einer Breite von mehr als 4 mm	1000 St 1000 DM	. .	- -	- -	- -
2233 10 700	- Vervielfältigung von anderen Trägern mit EDV-Daten (z.B. auf Platten, CD-ROM, Disketten)	1000 DM	.	307 497	363 757	17
	Kokereierzeugnisse, Mineralölzeugnisse, Spalt- und Brutstoffe					
	Koks und Schmelzkoks aus Steinkohle und Braunkohle, auch agglomeriert					
	- Koks und Schmelzkoks aus Steinkohle					
2310 10 330	- - Zechenkoks	t-Trocken TJ * * t-Trocken TJ * * 1000 DM	4 885 213 139 961 4 428 571 126 878 1 017 883	4 762 976 136 458 4 550 505 130 372 972 509	3 413 786 97 804 3 265 344 93 552 591 625	. . . . .
	darunter zum Absatz bestimmt					
2310 10 350	- - Hütten- und Gaswerkskoks	t-Trocken TJ * * t-Trocken TJ * * 1000 DM	5 858 824 167 858 5 858 824 167 858 1 346 235	5 561 495 159 337 5 561 495 159 337 1 188 261	5 195 274 148 844 5 195 274 148 844 919 200	. . . . .
	darunter zum Absatz bestimmt					
2310 10 500	- Koks und Schmelzkoks aus Braunkohle	t-Trocken TJ * * t-Trocken TJ * * 1000 DM	185 379 5 550 185 379 5 550 47 549	185 759 5 554 185 759 5 554 48 339	174 104 5 205 174 104 5 205 44 888	. . . . .
	darunter zum Absatz bestimmt					
	Teer aus Steinkohle, Braunkohle u.a. Mineralteere, auch entwässert oder teilweise destilliert (einschl. rekonstituierter Teere)					
	- Teer aus Steinkohle	t TJ * * t TJ * * 1000 DM	355 253 13 387 355 253 13 387 42 633	332 480 12 528 332 480 12 528 39 329	292 421 11 019 292 421 11 019 30 046	. . . . .
	darunter zum Absatz bestimmt					
2310 20 300	- Teer aus Braunkohle	t TJ * * t TJ * * 1000 DM	- - - - - - - -	- - - - - - - -	- - - - - - - -	- - - - - - - -
	darunter zum Absatz bestimmt					
2310 20 500	- Rohbenzol u.a. Mineralteere	t TJ * * t TJ * * 1000 DM	91 370 3 615 91 370 3 615 15 438	88 006 3 481 88 006 3 481 9 206	74 589 2 951 74 589 2 951 10 776	. . . . .
	darunter zum Absatz bestimmt					
2320 11 300	Motorenbenzin (einschl. Flugbenzin) - Flugbenzin	t 1000 DM	-	.	.	1
	- Motorenbenzin (Superbenzin) mit einem Bleigehalt von 0,013 g/l oder weniger					
2320 11 530	- - mit einer Oktanzahl von weniger als 95	t 1000 DM	8 344 562 1 408 784	8 150 348 1 197 056	7 798 575 1 507 482	12 6
	darunter Lohnarbeit	t 1000 DM	5 387 547 209 474	4 952 105 217 485	4 524 693 192 886	
2320 11 550	- - mit einer Oktanzahl von 95 oder mehr	t 1000 DM	16 136 633 2 907 622	17 081 599 2 756 156	17 758 570 3 543 687	11
	darunter Lohnarbeit	t 1000 DM	10 636 940 398 895	10 756 134 474 577	10 899 635 471 515	6
2320 11 700	- Motorenbenzin (Normal- und Superbenzin) mit einem Bleigehalt von mehr als 0,013 g/l	t 1000 DM	.	.	-	-
	darunter Lohnarbeit	t 1000 DM	.	.	-	-
2320 12 000	Flugturbinenkraftstoff, leicht	t 1000 DM	-	-	-	-



## 5 Produktion nach Güterarten - Deutschland

Melde-Nr.	Bezeichnung	Einheit	1997	1998	1999	1999 Anzahl Unternehmen
1	2	3	4	5	6	7
	Leichtöle, Spezialbenzin					
	- Leichtöle, zur Bearbeitung in begünstigten Verfahren und zur chemischen Umwandlung; Benzinkomponenten					
2320 13 310	- Leichtöle, zur Bearbeitung in begünstigten Verfahren und zur chemischen Umwandlung	t	9 690 448	10 202 551	10 419 458	14
	darunter zum Absatz bestimmt	t	4 074 238	4 375 607	4 566 468	11
		1000 DM	912 071	766 070	962 141	
2320 13 330	- Benzinkomponenten	t	.	932 186	1 488 487	13
	darunter zum Absatz bestimmt	t	1 097 267	932 186	626 259	7
	darunter Lohnarbeit	1000 DM	275 388	215 015	14 934	
		t	515 328	393 612	617 322	6
		1000 DM	21 031	12 000	13 199	
2320 13 530	- Spezialbenzine					
	- Testbenzin (white spirit)	t	84 364	.	.	6
	darunter zum Absatz bestimmt	t	84 364	76 215	74 739	5
	darunter Lohnarbeit	1000 DM	44 591	32 982	31 700	
		t	.	.	.	1
		1000 DM	.	.	.	
2320 13 550	- Andere Spezialbenzine	t	.	.	.	8
	darunter zum Absatz bestimmt	t	.	100 319	88 265	7
		1000 DM	11 185	31 759	28 695	
2320 13 900	- Andere Leichtöle	t	34 767	39 231	.	4
	darunter zum Absatz bestimmt	t	.	.	.	4
		1000 DM	.	.	.	
2320 14 000	Leuchtöl (Kerosin)	t	3 626 195	3 685 662	4 220 295	13
	darunter zum Absatz bestimmt	t	3 626 195	3 685 662	4 220 295	13
	darunter Lohnarbeit	1000 DM	916 490	725 874	953 903	
		t	1 234 829	1 296 095	1 500 779	5
		1000 DM	56 799	69 742	69 422	
	Andere mittelschwere öle (ohne Leuchtöl (Kerosin))					
2320 15 300	- Mittelschwere öle, zur Bearbeitung in begünstigten Verfahren und zur chemischen Umwandlung	t	.	.	.	1
	darunter zum Absatz bestimmt	t	.	.	.	1
		1000 DM	.	.	.	
2320 15 900	- Andere mittelschwere öle, a.n.g.	t	.	3 516	6 389	5
	darunter zum Absatz bestimmt	t	.	3 516	6 389	5
		1000 DM	60 917	.	.	
	Gasöl					
	- Gasöl, zur Bearbeitung in begünstigten Verfahren und zur chemischen Umwandlung; Mitteldestillatkomponenten					
2320 16 110	- Gasöl, zur Bearbeitung in begünstigten Verfahren und zur chemischen Umwandlung	t	.	.	.	-
	darunter zum Absatz bestimmt	t	.	.	.	-
		1000 DM	.	.	.	
2320 16 130	- Mitteldestillatkomponenten	t	.	.	2 447 528	14
	darunter zum Absatz bestimmt	t	1 268 678	1 040 833	1 157 414	9
	darunter Lohnarbeit	1000 DM	260 592	171 459	34 040	
		t	.	400 736	1 114 470	6
		1000 DM	.	4 751	25 068	
2320 16 530	- Dieseldieselkraftstoff und leichtes Heizöl	t	21 407 030	23 575 842	24 151 749	15
	darunter Lohnarbeit	1000 DM	3 224 904	2 907 337	3 936 942	6
		t	13 886 671	14 666 313	14 160 525	
		1000 DM	441 961	506 344	454 569	
2320 16 550	- Leichtes Heizöl	t	22 787 203	23 209 779	.	18
	darunter zum Absatz bestimmt	t	22 787 203	23 209 779	19 971 712	18
		1000 DM	3 337 757	2 774 542	2 850 373	
2320 16 700	- Anderes Gasöl	t	.	.	.	2
	darunter zum Absatz bestimmt	t	.	.	.	2
		1000 DM	.	.	.	
	Heizöle, mittelschwer und schwer					
	- Heizöle, hochsiedende Komponenten					
2320 17 310	- Heizöle, zur Bearbeitung in begünstigten Verfahren und zur chemischen Umwandlung	t	.	.	.	-
	darunter zum Absatz bestimmt	t	.	.	.	-
		1000 DM	.	.	.	
2320 17 330	- Hochsiedende Komponenten	t	.	.	1 122 868	12
	darunter zum Absatz bestimmt	t	384 159	355 337	539 269	7
	darunter Lohnarbeit	1000 DM	28 950	13 371	14 437	
		t	211 692	267 847	471 867	6
		1000 DM	2 393	2 947	6 527	
2320 17 500	- Heizöle, mittelschwer und schwer	t	11 661 390	12 100 983	.	19
	darunter zum Absatz bestimmt	t	11 661 390	12 100 983	10 685 768	19
		1000 DM	839 512	734 264	863 787	

5 Produktion nach Güterarten - Deutschland

Melde-Nr.	Bezeichnung	Einheit	1997	1998	1999	1999 Anzahl Unternehmen
1	2	3	4	5	6	7
2320 18 310	Schmieröle, andere öle - Schmieröle, andere öle - - Schmieröle, zur Bearbeitung in begünstigten Verfahren und zur chemischen Umwandlung darunter zum Absatz bestimmt	t t 1000 DM	* 236 970 236 970 142 703	254 224 254 224 181 536	310 473 310 473 232 568	8 8
2320 18 330	- - Motoren-, Kompressoren- und Turbinenöle	t 1000 DM	461 859 1 250 494	448 338 1 176 149	451 839 1 108 608	16
2320 18 350	- - Hydrauliköle	t 1000 DM	141 892 193 728	143 298 196 254	143 252 214 085	22
2320 18 370	- - Weißöle; Paraffinum liquidum - Getriebeöle; Metallbearbeitungs-, Formen- und Korrosionsschutzöle; Elektro-Isolieröle	t 1000 DM	100 557 98 147	107 634 121 423	111 192 141 157	7
2320 18 530	- - Getriebeöle	t 1000 DM	85 148 266 656	87 181 284 978	84 991 283 723	21
2320 18 550	- - Metallbearbeitungs-, Formen- und Korrosionsschutzöle	t 1000 DM	102 737 330 411	116 864 392 913	114 716 378 751	33
2320 18 570	- - Elektro-Isolieröle	t 1000 DM	37 579 39 019	37 027	51 473	6
2320 18 700	- Andere Schmieröle und andere öle darunter zum Absatz bestimmt	t t 1000 DM	* 342 013 694 101	335 473 547 837	298 876 500 902	34 34
2320 21 300	Flüssiggas - Propangas darunter zum Absatz bestimmt	t TJ t TJ 1000 DM	* 1 072 495 48 811 1 029 592 47 273 186 059	1 098 581 53 772 1 081 603 50 447 155 877	. . . 1 108 076 51 561 200 206	15 14
2320 21 500	- Butangas darunter zum Absatz bestimmt	t TJ t TJ 1000 DM	* * 1 646 460 75 607 193 164	. . . 1 641 762 75 323 148 534	. . . 1 627 479 74 621 171 965	15 14
2320 22 500	Ethylen, Propylen, Butylen, Butadien u.a. verflüssigte und gasförmige Kohlenwasserstoffe (ohne Erdölgas) - Ethylen, Propylen, Butylen und Butadien darunter zum Absatz bestimmt	t t 1000 DM	* * -	. . .	170 229 170 229 52 935	3 3
2320 22 900	- Andere verflüssigte und gasförmige Kohlenwasserstoffe (z.B. Raffineriegas) darunter zum Absatz bestimmt darunter Lohnarbeit	t TJ t TJ 1000 DM t TJ 1000 DM	* * 5 231 075 352 461 4 237 490 226 459 693 992 1 771 491 85 658 77 404	5 213 351 373 762 4 259 654 219 152 660 806 1 792 438 86 787 99 008	5 699 389 382 415 4 738 305 238 965 683 024 2 152 624 103 233 90 234	17 17 6
2320 31 000	Vaselin; Paraffin, mikrokristallines Erdölwachs, paraffinische Rückstände, Ozokerit, Montanwachs, Torfwachs, andere Mineralwachse darunter zum Absatz bestimmt	t t 1000 DM	* * 602 934 510 212	590 609 590 609 492 625	595 146 595 146 495 282	12 12
2320 32 100	Petrolkoks darunter zum Absatz bestimmt darunter Lohnarbeit	t TJ t TJ 1000 DM t TJ 1000 DM	* * 1 736 811 50 889 1 736 811 50 889 178 142 1 195 298 35 024 23 174	1 757 550 51 500 1 757 550 51 500 191 588 1 246 275 36 522 37 088	. . . 1 829 724 53 614 170 875 1 261 909 36 979 23 205	11 11 5
2320 32 300	Bitumen aus Erdöl darunter zum Absatz bestimmt	t t 1000 DM	* * 3 463 462 352 392	3 417 893 318 874	3 681 367 3 681 367 450 147	14 14
2320 32 900	Andere Rückstände aus Erdöl oder Öl aus bituminösen Mineralien darunter zum Absatz bestimmt	t t 1000 DM	* * 1 599 849 1 599 849 303 125	2 092 885 2 092 885 353 101	. . . 2 509 962 278 475	17 17
2330 11 000	Natürliches Uran und seine Verbindungen; Legierungen, Dispersionen usw., die natürliches Uran oder seine Verbindungen enthalten (EURATOM) darunter zum Absatz bestimmt	kg kg 1000 DM	* * -	- -	- -	- -

5 Produktion nach Güterarten - Deutschland

Melde-Nr.	Bezeichnung	Einheit	1997	1998	1999	1999 Anzahl Unternehmen	
1	2	3	4	5	6	7	
2330 12 000	An U 235 angereichertes Uran und seine Verbindungen; Plutonium und seine Verbindungen; Legierungen, Dispersionen usw., die an U 235 angereichertes Uran, Plutonium oder deren Verbindungen enthalten (EURATOM) darunter zum Absatz bestimmt	kg kg 1000 DM	*	.	.	.	1 1
2330 13 000	An U 235 abgereichertes Uran und seine Verbindungen; Thorium und seine Verbindungen; Legierungen, Dispersionen usw., die an U 235 abgereichertes Uran oder seine Verbindungen enthalten (EURATOM) darunter zum Absatz bestimmt	kg kg 1000 DM	*	-	-	-	-
2330 14 000	Andere radioaktive Elemente, Isotope und Verbindungen; Legierungen, Dispersionen usw., die diese Elemente enthalten; radioaktive Rückstände darunter zum Absatz bestimmt	GBq GBq 1000 DM	*	-	-	-	-
2330 20 000	Nicht bestrahlte Brennstoffelemente (EURATOM) darunter zum Absatz bestimmt	kg kg 1000 DM	*	.	.	.	1 1
2330 90 000	Wiederaufarbeitung von radioaktiven Brennelementen	1000 DM		-	-	-	-
2399 00 000	Veredlung von Erzeugnissen dieser Güterabteilung (ohne Wiederaufarbeitung von radioaktiven Brennelementen)  Chemische Erzeugnisse  Edelgase, Wasserstoff, Stickstoff, Sauerstoff	1000 DM		.	.	.	1
2411 11 200	- Argon darunter zum Absatz bestimmt	1000 m3 1000 m3 1000 DM	*	171 719 258 060	183 566 273 041	200 586 286 689	13 13
2411 11 300	- Edelgase (ohne Argon) darunter zum Absatz bestimmt	1000 m3 1000 m3 1000 DM	*	.	.	.	3 3
2411 11 500	- Wasserstoff darunter zum Absatz bestimmt	1000 m3 1000 m3 1000 DM	*	2 999 136 1 274 574 173 210	2 920 181 1 368 327 166 056	2 947 768 1 381 647 165 493	21 19
2411 11 600	- Stickstoff darunter zum Absatz bestimmt	1000 m3 1000 m3 1000 DM	*	3 853 878 3 108 576 424 087	3 802 856 453 003	4 171 139 465 004	15 14
2411 11 700	- Sauerstoff darunter zum Absatz bestimmt	1000 m3 1000 m3 1000 DM	*	6 544 429 4 489 989 701 432	6 434 340 788 459	5 631 491 680 624	15 14
2411 12 350	Gasförmige anorganische Sauerstoffverbindungen der Nichtmetalle (ohne Schwefeldioxid) - Kohlenstoffdioxid - - gasförmig oder flüssig darunter zum Absatz bestimmt	t t 1000 DM	*	1 062 677 58 446	998 951 58 852	947 337 54 777	11 11
2411 12 370	- - fest darunter zum Absatz bestimmt	t t 1000 DM	*	.	.	.	2 2
2411 12 500	- Schwefeltrioxid, Diarsentrioxid darunter zum Absatz bestimmt	t t 1000 DM	*	.	.	.	1 1
2411 12 700	- Stickstoffoxide darunter zum Absatz bestimmt	t t 1000 DM	*	-	-	-	1 1
2411 12 900	- Andere anorganische Sauerstoffverbindungen der Nichtmetalle darunter zum Absatz bestimmt	t t 1000 DM	*	369 071	350 568	.	2 1
2411 13 000	Flüssige Luft (einschl. von Edelgasen befreiter flüssiger Luft); Preßluft darunter zum Absatz bestimmt	t t 1000 DM	*	389 052	429 721	363 932	3 2
2412 11 300	Zinkoxid; Zinkperoxid; Titanoxide - Zinkoxid; Zinkperoxid darunter zum Absatz bestimmt	t t 1000 DM	*	58 372 124 652	64 144 126 369	62 779 120 824	8 8
2412 11 500	- Titanoxide darunter zum Absatz bestimmt	t-TiO2 t-TiO2 1000 DM	*	450 490 870 415	315 408 1 043 175	309 599 1 071 091	7 6

## 5 Produktion nach Güterarten - Deutschland

Melde-Nr.	Bezeichnung	Einheit	1997	1998	1999	1999 Anzahl Unternehmen	
1	2	3	4	5	6	7	
	Chromoxide und -hydroxide; Manganoxide; Bleioxide; Mennige und Orangemennige; Kupferoxide und -hydroxide						
2412 12 150	- Chromoxide und -hydroxide	t	*	.	.	2	
	- - Chromtrioxid	t	.	.	.	2	
	darunter zum Absatz bestimmt	1000 DM	.	.	.		
2412 12 190	- - Chromoxide und -hydroxide (ohne Chromtrioxid)	t	*	23 576	23 047	23 709	3
	darunter zum Absatz bestimmt	t	.	.	.	3	
		1000 DM	137 716	110 191	109 232		
	- Manganoxide						
2412 12 350	- - Mangandioxid	t	*	.	.	1	
	darunter zum Absatz bestimmt	t	.	.	.	1	
		1000 DM	.	.	.		
2412 12 390	- - Manganoxide (ohne Mangandioxid)	t	*	-	-	-	
	darunter zum Absatz bestimmt	t	.	.	.	-	
		1000 DM	-	-	-	-	
	- Bleioxide; Mennige und Orangemennige						
2412 12 530	- - Bleimonoxyd (Lithargyrum, Massicot)	t	*	-	.	1	
	darunter zum Absatz bestimmt	t	.	.	.	1	
		1000 DM	-	.	.		
2412 12 550	- - Mennige und Orangemennige	t-PbO	*	22 271	23 048	25 201	3
	darunter zum Absatz bestimmt	t-PbO	.	22 271	23 048	25 201	3
		1000 DM	33 192	31 235	32 723		
2412 12 570	- - Andere Bleioxide	t	*	49 657	48 316	48 652	5
	darunter zum Absatz bestimmt	t	.	49 657	48 316	48 652	5
		1000 DM	66 545	64 455	63 803		
2412 12 700	- Kupferoxide und -hydroxide	t	*	8	.	727	4
	darunter zum Absatz bestimmt	t	.	8	.	727	4
		1000 DM	143	.	2 278		
	Ausgewählte anorganische Basen; ausgewählte Metalloxide (einschl. Erdfarben, Metallhydroxiden und -peroxiden, a.n.g.)						
	- Eisenoxide und -hydroxide, Erdfarben						
2412 13 130	- - Eisenoxide und -hydroxide	t	*	.	.	12	
	darunter zum Absatz bestimmt	t	.	210 100	188 892	222 816	12
		1000 DM	509 955	452 241	461 105		
2412 13 150	- - Erdfarben (Geschönte Farberden) mit einem Gehalt an gebundenem Eisen von 70 GHT oder mehr, berechnet als Fe2O3	t	*	.	600	495	3
	darunter zum Absatz bestimmt	t	.	.	.	495	3
		1000 DM	.	.	2 069		
2412 13 300	- Cobaltoxide und -hydroxide; handelsübliche Cobaltoxide	t	*	133	214	265	3
	darunter zum Absatz bestimmt	t	.	133	.	265	3
		1000 DM	9 570	.	13 254		
	- Lithiumoxid und -hydroxid; Vanadiumoxide und -hydroxide						
2412 13 530	- - Lithiumoxid und -hydroxid	t	*	.	.	1	
	darunter zum Absatz bestimmt	t	.	.	.	1	
		1000 DM	.	.	.		
2412 13 550	- - Vanadiumoxide und -hydroxide	t	*	-	-	-	
	darunter zum Absatz bestimmt	t	.	-	-	-	
		1000 DM	-	-	-	-	
	- Nickeloxide und -hydroxide, Germaniumoxide und Zirkoniumdioxid						
2412 13 630	- - Nickeloxide und -hydroxide	t	*	.	.	1	
	darunter zum Absatz bestimmt	t	.	.	.	1	
		1000 DM	.	.	.		
2412 13 650	- - Germaniumoxide und Zirkoniumdioxid	t	*	-	-	-	
	darunter zum Absatz bestimmt	t	.	-	-	-	
		1000 DM	-	-	-	-	
	- Molybdänoxide und -hydroxide, Antimonoxide						
2412 13 730	- - Molybdänoxide und -hydroxide	t	*	.	.	1	
	darunter zum Absatz bestimmt	t	.	.	.	1	
		1000 DM	.	.	.		
2412 13 750	- - Antimonoxide	t	*	657	.	1	
	darunter zum Absatz bestimmt	t	.	.	.	1	
		1000 DM	.	.	.		
2412 13 900	- Andere anorganische Basen, weder in den Unterkategorien 2412 11 bis 2412 13 noch in der Unterkategorie 2413 15 genannt	t	*	18 390	19 044	16 656	8
	darunter zum Absatz bestimmt	t	.	18 390	19 044	16 656	8
		1000 DM	124 161	127 951	122 582		

## 5 Produktion nach Güterarten - Deutschland

Melde-Nr.	Bezeichnung	Einheit	1997	1998	1999	1999 Anzahl Unternehmen
1	2	3	4	5	6	7
	Synthetische organische Farbmittel, auch chemisch einheitlich; Farbstoffe sowie Zubereitungen auf deren Grundlage; synthetische organische Erzeugnisse als fluoreszierende Aufheller; Farblacke und Zubereitungen auf deren Grundlage					
2412 21 100	- Dispersionsfarbstoffe und Zubereitungen darunter zum Absatz bestimmt	t t 1000 DM	* 14 804 293 477	11 946 209 733	6 705 6 184 151 702	9 9
2412 21 200	- Säurefarbstoffe, auch metallisiert und Beizenfarbstoffe sowie Zubereitungen darunter zum Absatz bestimmt	t t 1000 DM	* 27 683 392 766	25 326 21 952 330 499	21 499 19 353 288 938	19 19
2412 21 300	- Basische Farbstoffe und Zubereitungen darunter zum Absatz bestimmt	t t 1000 DM	* 27 166 276 110	23 157 222 588	22 207 218 263	6 5
2412 21 400	- Direktfarbstoffe und Zubereitungen darunter zum Absatz bestimmt	t t 1000 DM	* 14 470 116 483	18 611 16 570 126 952	16 674 15 806 114 945	10 10
2412 21 503	- - Kufenfarbstoffe, Reaktivfarbstoffe, organische Pigmente sowie andere synthetische organische Farbmittel und deren Zubereitungen - - Synthetische Lebensmittelfarben darunter zum Absatz bestimmt	t t 1000 DM	* 2 278 166 889	2 542 183 605	2 466 199 118	6 6
2412 21 509	- - Andere Kufenfarbstoffe, Reaktivfarbstoffe, organische Pigmente sowie andere synthetische organische Farbmittel und deren Zubereitungen darunter zum Absatz bestimmt	t t 1000 DM	* 121 032 92 189 2 528 993	113 977 87 103 2 425 035	121 368 92 451 2 241 689	19 19
2412 21 600	- Synthetische organische Erzeugnisse als fluoreszierende Aufheller darunter zum Absatz bestimmt	t t 1000 DM	* 84 505 84 431 390 264	124 589 369 959	102 431 389 193	8 8
2412 21 700	- Farblacke; Zubereitungen auf der Grundlage von Farblacken darunter zum Absatz bestimmt	t t 1000 DM	* . . .	. . .	. . .	3 3
	Pflanzliche Gerbstoffauszüge; Tannine und ihre Derivate; Farbmittel pflanzlichen oder tierischen Ursprungs (ohne Tierisches Schwarz), auch chemisch einheitlich und Zubereitungen auf deren Grundlage					
2412 22 500	- Pflanzliche Gerbstoffauszüge, Tannine und ihre Salze, Ether, Ester und andere Derivate darunter zum Absatz bestimmt	t t 1000 DM	* - - -	. . .	. . . 109	3 3
2412 22 703	- - Farbmittel pflanzlichen oder tierischen Ursprungs und Zubereitungen auf der Grundlage dieser Farbstoffe (ohne Tierisches Schwarz) - - Natürliche Lebensmittelfarben darunter zum Absatz bestimmt	t t 1000 DM	* 1 408 1 408 33 897	1 248 1 248 31 122	1 294 1 294 34 577	3 3
2412 22 709	- - Andere Farbmittel pflanzlichen oder tierischen Ursprungs (einschl. Farbstoffauszüge, ohne Tierisches Schwarz) und Zubereitungen auf der Grundlage dieser Farbstoffe darunter zum Absatz bestimmt	t t 1000 DM	* . . . .	. . .	862 2 369	3 3
	Synthetische organische Gerbstoffe; anorganische Gerbstoffe, Gerbstoffzubereitungen, auch natürliche Gerbstoffe enthaltend; Enzymzubereitungen zum Vorgerben					
2412 23 300	- Synthetische organische Gerbstoffe darunter zum Absatz bestimmt	t t 1000 DM	* 29 826 58 540	30 208 63 224	33 578 73 688	7 7
2412 23 500	- Anorganische Gerbstoffe, Gerbstoffzubereitungen, auch natürliche Gerbstoffe enthaltend; Enzymzubereitungen zum Vorgerben darunter zum Absatz bestimmt	t t 1000 DM	* 100 036 161 771	86 806 121 380	57 369 81 260	6 6

5 Produktion nach Güterarten - Deutschland

Melde-Nr.	Bezeichnung	Einheit	1997	1998	1999	1999 Anzahl Unternehmen
1	2	3	4	5	6	7
	Andere Farbstoffe, Pigmente und deren Zubereitungen; anorganische Erzeugnisse als Luminophore, auch chemisch einheitlich					
2412 24 150	- - Pigmente und Zubereitungen auf der Grundlage von Titandioxid mit einem Gehalt an Titandioxid von 80 GHT oder mehr darunter zum Absatz bestimmt	t-TiO2 t-TiO2 1000 DM	* . 328 809	. 31 195 160 559	5 625 5 625 72 601	8 8
2412 24 190	- - mit einem Gehalt an Titandioxid von weniger als 80 GHT darunter zum Absatz bestimmt	t-TiO2 t-TiO2 1000 DM	* 7 091 .	9 227 . .	9 905 . .	10 10
2412 24 300	- Pigmente und Zubereitungen auf der Grundlage von Chromverbindungen darunter zum Absatz bestimmt	t t 1000 DM	* 2 581 25 230	3 198 . 27 785	2 366 . 19 612	8 8
2412 24 500	- Pigmente und Zubereitungen auf der Grundlage von Cadmiumverbindungen darunter zum Absatz bestimmt	t t 1000 DM	* 80 80 2 097	. . 2 338	. . .	2 2
2412 24 700	- Ultramarin, Lithopone und andere Pigmente und Zubereitungen, Magnetit, anorganische Erzeugnisse als Luminophore darunter zum Absatz bestimmt	t t 1000 DM	* 184 024 402 299	183 668 . 399 035	186 747 . 405 233	15 15
	Halogene; Schwefel; Kohlenstoff; andere nicht gasförmige Nichtmetalle					
2413 11 110	- - Halogene - - Chlor darunter zum Absatz bestimmt	t t 1000 DM	* 3 529 261 737 137 213 742	3 428 116 730 393 206 884	3 448 353 760 443 209 180	15 11
2413 11 130	- - Jod darunter zum Absatz bestimmt	t t 1000 DM	* . .	. . .	. . .	. .
2413 11 150	- - Fluor darunter zum Absatz bestimmt	t t 1000 DM	* . .	. . .	. . .	1 1
2413 11 170	- - Brom darunter zum Absatz bestimmt	t t 1000 DM	* . .	. . .	. . .	1 .
2413 11 200	- Sublimierter oder gefällter Schwefel; kolloider Schwefel darunter zum Absatz bestimmt	t t 1000 DM	* 1 438 777 101 441	1 494 485 1 494 485 99 649	1 661 040 . 90 491	19 19
2413 11 300	- Ruß darunter zum Absatz bestimmt	t t 1000 DM	* 337 579 482 738	343 319 . 519 330	338 542 . 515 015	9 8
2413 11 400	- Bor; Tellur darunter zum Absatz bestimmt	t t 1000 DM	* . .	. . .	. . .	2 2
2413 11 530	- Silicium - - mit einem Gehalt an Silicium von 99,99 GHT oder mehr darunter zum Absatz bestimmt	t t 1000 DM	* . .	. . .	. . .	2 2
2413 11 550	- - mit einem Gehalt an Silicium von weniger als 99,99 GHT darunter zum Absatz bestimmt	t t 1000 DM	* . .	. . .	. . .	3 3
2413 11 600	- Phosphor darunter zum Absatz bestimmt	t t 1000 DM	* . .	. . .	. . .	2 2
2413 11 700	- Arsen darunter zum Absatz bestimmt	t t 1000 DM	* . .	. . .	. . .	1 1
2413 11 900	- Selen darunter zum Absatz bestimmt	t t 1000 DM	* . .	. . .	. . .	2 2
	Halogen- oder Schwefelverbindungen der Nichtmetalle					
2413 12 350	- Halogenide und Halogenoxide der Nichtmetalle - - Chloride und Chloridoxide des Phosphors darunter zum Absatz bestimmt	t t 1000 DM	* 124 143 99 719	127 548 . 62 652	119 831 . 57 899	4 4
2413 12 370	- - Halogenide und Halogenoxide der Nichtmetalle (ohne Chloride und Chloridoxide des Phosphors) darunter zum Absatz bestimmt	t t 1000 DM	* 93 647 140 563	95 412 146 653 .	. 140 898 .	8 7
2413 12 500	- Kohlenstoffdisulfid darunter zum Absatz bestimmt	t t 1000 DM	* . 37 569	. . .	. . .	2 2

## 5 Produktion nach Güterarten - Deutschland

Melde-Nr.	Bezeichnung	Einheit	1997	1998	1999	1999 Anzahl Unternehmen
1	2	3	4	5	6	7
2413 12 700	- Sulfide der Nichtmetalle (ohne Kohlenstoffdisulfid); handelsübliches Phosphortrisulfid darunter zum Absatz bestimmt	t t 1000 DM	* - -	. . .	. . .	1 1
	Alkalimetalle, Erdalkalimetalle; Seltenerdmetalle; Scandium und Yttrium, auch untereinander gemischt oder miteinander legiert; Quecksilber					
2413 13 250	- Alkalimetalle - - Natrium darunter zum Absatz bestimmt	t t 1000 DM	* - -	- - -	- - -	- - -
2413 13 290	- - Alkalimetalle (ohne Natrium) darunter zum Absatz bestimmt	t t 1000 DM	* - -	- - -	- - -	- - -
2413 13 300	- Calcium darunter zum Absatz bestimmt	t t 1000 DM	* - -	- - -	- - -	- - -
2413 13 500	- Strontium und Barium darunter zum Absatz bestimmt	t t 1000 DM	* - -	- - -	- - -	- - -
2413 13 700	- Seltenerdmetalle, Scandium und Yttrium darunter zum Absatz bestimmt	t t 1000 DM	* - -	- - -	- - -	- - -
2413 13 800	- Quecksilber darunter zum Absatz bestimmt	t t 1000 DM	* . .	. . .	. . .	2 2
	Anorganische Säuren (ohne Salpetersäure, Nitriersäuren); nicht gasförmige anorganische Sauerstoffverbindungen der Nichtmetalle					
2413 14 130	- Chlorwasserstoff (Salzsäure) darunter zum Absatz bestimmt	t-HCl t-HCl 1000 DM	* 1 448 244 372 096 110 521	1 482 947 399 110 108 542	1 509 715 432 058 106 870	23 22
2413 14 150	- - Chloroschwefelsäure darunter zum Absatz bestimmt	t t 1000 DM	* . 4 502	. .	. .	2 2
2413 14 330	- Schwefelsäure, Oleum - - Schwefelsäure darunter zum Absatz bestimmt	t-SO2 t-SO2 1000 DM	* 2 473 860 1 370 009 115 575	2 699 308 1 600 687 136 406	2 629 751 1 617 572 117 814	23 20
2413 14 350	- - Oleum darunter zum Absatz bestimmt	t-SO2 t-SO2 1000 DM	* 329 818 143 891 13 231	365 265 .	552 168 102 476 17 828	8 7
	- Diphosphorpentaoxid, Phosphorsäure und Polyphosphorsäuren					
2413 14 530	- - Diphosphorpentaoxid darunter zum Absatz bestimmt	t-P2O5 t-P2O5 1000 DM	* 12 412 .	. .	. .	2 2
2413 14 550	- - Phosphorsäure und Polyphosphorsäuren darunter zum Absatz bestimmt	t-P2O5 t-P2O5 1000 DM	* 60 917 47 514	51 488 47 124	48 709 40 216	9 9
2413 14 600	- Boroxide; Borsäuren; andere anorganische Säuren (ohne Fluorwasserstoff) darunter zum Absatz bestimmt	t t 1000 DM	* 102 055 67 379	106 063 70 331 77 897	100 790 61 476 67 843	9 8
	- Fluorwasserstoff, Siliciumdioxid, Schwefeldioxid					
2413 14 730	- - Fluorwasserstoff (Flußsäure) darunter zum Absatz bestimmt	t-HF t-HF 1000 DM	* 129 154 63 520 131 479	149 513 .	130 549 .	6 6
2413 14 750	- - Siliciumdioxid darunter zum Absatz bestimmt	t-SiO2 t-SiO2 1000 DM	* 153 644 143 217 677 887	165 567 154 902 712 812	164 733 156 435 725 757	10 9
2413 14 770	- - Schwefeldioxid darunter zum Absatz bestimmt	t-SO2 t-SO2 1000 DM	* 531 018 51 649 20 543	395 757 .	359 318 .	3 3
	Hydroxide und Peroxide des Natriums, Kaliums oder Magnesiums; Oxide, Hydroxide und Peroxide des Strontiums oder Bariums; Aluminiumhydroxid; Hydrazin und Hydroxylamin und ihre anorganischen Salze					
2413 15 250	- - Natriumhydroxid fest (Ätznatron) darunter zum Absatz bestimmt	t-NaOH t-NaOH 1000 DM	* 44 101 .	. .	. .	4 4
2413 15 270	- - in wäßriger Lösung (Natronlauge) darunter zum Absatz bestimmt	t-NaOH t-NaOH 1000 DM	* 2 996 148 1 945 960 574 943	2 732 976 1 998 161 666 551	2 836 195 1 996 326 601 671	23 23

5 Produktion nach Güterarten - Deutschland

Melde-Nr.	Bezeichnung	Einheit	1997	1998	1999	1999 Anzahl Unternehmen	
1	2	3	4	5	6	7	
2413 15 350	- Kaliumhydroxid - - fest (Ätzkali) darunter zum Absatz bestimmt	t-KOH t-KOH 1000 DM	*	.	.	.	4 4
2413 15 370	- - in wäßriger Lösung (Kalilauge) darunter zum Absatz bestimmt	t-KOH t-KOH 1000 DM	*	143 898 54 683	113 599 56 857	92 898 .	5 5
2413 15 500	- Peroxide des Natriums oder des Kaliums darunter zum Absatz bestimmt	t t 1000 DM	*	- - -	- - -	- - -	- - -
2413 15 600	- Magnesiumhydroxid und -peroxid; Oxide, Hydroxide und Peroxide des Strontiums oder des Bariums darunter zum Absatz bestimmt	t t 1000 DM	*	.	.	.	4 4
2413 15 700	- Aluminiumhydroxid darunter zum Absatz bestimmt	t-Al2O3 t-Al2O3 1000 DM	*	974 395 313 779	963 130 319 811	975 847 306 784	5 5
2413 15 800	- Hydrazin und Hydroxylamin und ihre anorganischen Salze darunter zum Absatz bestimmt	t t 1000 DM	*	80 324 55 507	73 950 52 082	84 707 50 226	4 4
2413 21 100	Fluoride, Fluorosilikate, -aluminat und andere komplexe Fluorosalze; Chloride (ohne Ammoniumchlorid), Chloridoxide, Chloridhydroxide; Bromide, Bromidoxide; Jodide, Jodidoxide - Fluoride; Fluorosilikate, Fluoroaluminat und andere komplexe Fluorosalze darunter zum Absatz bestimmt	t-F t-F 1000 DM	*	61 321 277 740	77 781 280 141	90 507 302 359	11 11
2413 21 300	- Chloride (ohne Ammoniumchlorid) darunter zum Absatz bestimmt	t t 1000 DM	*	376 305 303 539 139 249	385 462 156 812	412 274 165 357	19 19
2413 21 500	- Chloridoxide und Chloridhydroxide darunter zum Absatz bestimmt	t t 1000 DM	*	55 235 81 791	57 181 75 875	39 350 38 862	6 6
2413 21 700	- Bromide und Bromidoxide, Jodide und Jodidoxide darunter zum Absatz bestimmt	t t 1000 DM	*	1 096 14 958	875 13 222	689 13 214	4 4
2413 22 350	Hypochlorite, Chlorite, Hypobromite, Chlorate, Perchlorate, Bromate und Perbromate, Jodate und Perjodate - Hypochlorite; handelsübliches Calciumhypochlorit; Chlorite; Hypobromite - - Calciumhypochlorite (einschl. handelsüblichem Calciumhypochlorit) darunter zum Absatz bestimmt	t-Cl t-Cl 1000 DM	*	- -	- -	- -	- -
2413 22 390	- - Andere Hypochlorite; Chlorite; Hypobromite darunter zum Absatz bestimmt	t-Cl t-Cl 1000 DM	*	37 810 19 351	44 192 13 575	39 923 11 509	6 6
2413 22 550	- - Chlorate und Perchlorate; Bromate und Perbromate; Jodate und Perjodate - - Natriumchlorat darunter zum Absatz bestimmt	t t 1000 DM	*	- -	- -	- -	- -
2413 22 590	- - Andere Chlorate; Perchlorate; Bromate und Perbromate; Jodate und Perjodate darunter zum Absatz bestimmt	t t 1000 DM	*	- -	.	.	2 2
2413 31 130	Sulfide; Polysulfide; Dithionite und Sulfoxylate; Sulfite; Thiosulfate; Sulfate; Alaune; Persulfate - Sulfide; Polysulfide; Dithionite und Sulfoxylate - - Sulfide; Polysulfide darunter zum Absatz bestimmt	t-S t-S 1000 DM	*	14 079 29 794	14 074 32 740	10 332 26 884	10 10
2413 31 150	- - Dithionite; Sulfoxylate darunter zum Absatz bestimmt	t t 1000 DM	*	.	.	.	2 2
2413 31 330	- Sulfite; Thiosulfate - - Sulfite darunter zum Absatz bestimmt	t-Na2S2O5 t-Na2S2O5 1000 DM	*	156 603 121 935 84 373	136 509 109 025 74 304	135 864 .	4 4
2413 31 350	- - Thiosulfate darunter zum Absatz bestimmt	t t 1000 DM	*	.	.	.	4 3



## 5 Produktion nach Güterarten - Deutschland

Melde-Nr.	Bezeichnung	Einheit	1997	1998	1999	1999 Anzahl Unternehmen
1	2	3	4	5	6	7
2413 31 530	- Sulfate - - Aluminiumsulfat darunter zum Absatz bestimmt	t-Al2O3 t-Al2O3 1000 DM	* 55 402 27 553	35 202 21 763	23 478 23 478 21 646	4 4
2413 31 550	- - Bariumsulfat darunter zum Absatz bestimmt	t t 1000 DM	* . .	. .	. .	1 1
2413 31 570	- - Andere Sulfate darunter zum Absatz bestimmt	t t 1000 DM	* 680 857 91 268	683 780 93 949	480 525 338 245 85 656	22 20
2413 31 730	- Alaune; Peroxosulfate (Persulfate) - - Alaune darunter zum Absatz bestimmt	t t 1000 DM	* . .	. .	. .	2 2
2413 31 750	- - Peroxosulfate (Persulfate) darunter zum Absatz bestimmt	t t 1000 DM	* 28 289 74 452	30 205 .	27 591 69 234	4 3
2413 32 100	Nitrate (ohne Kalium-, Natrium- und Ammoniumnitrat); Phosphinate (Hypophosphite), Phosphonate (Phosphite), Phosphate und Polyphosphate - Nitrate (ohne Kalium-, Natrium- und Ammoniumnitrat) darunter zum Absatz bestimmt	t-N t-N 1000 DM	* 3 928 16 862	4 001 3 090 18 339	2 359 .	5 3
2413 32 200	- Phosphinate (Hypophosphite), Phosphonate (Phosphite) darunter zum Absatz bestimmt	t t 1000 DM	* . 21 667	398 398 4 576	446 446 4 106	4 4
2413 32 300	- Mononatriumdihydrogenphosphat und Dinatriumhydrogenphosphat darunter zum Absatz bestimmt	t-P2O5 t-P2O5 1000 DM	* . 22 474	. .	. 20 767	4 4
2413 32 400	- Calciumhydrogenorthophosphat (Dicalciumphosphat) darunter zum Absatz bestimmt	t-P2O5 t-P2O5 1000 DM	* . .	. .	. .	2 2
2413 32 500	- Trinatrium-, Kalium- und Calciumphosphate (ohne Calciumhydrogenorthophosphat), Polyphosphate (ohne Natriumtriphosphat) darunter zum Absatz bestimmt	t-P2O5 t-P2O5 1000 DM	* . .	48 764 48 764 185 416	55 769 55 769 188 592	8 8
2413 32 700	- Natriumtriphosphat (Natriumtripolyphosphat) darunter zum Absatz bestimmt	t-P2O5 t-P2O5 1000 DM	* 57 415 57 415 260 307	30 783 .	22 687 22 687 82 427	5 5
2413 33 103	Carbonate (ohne Ammoniumcarbonat); Peroxocarbonate (Percarbonate) - Dinatriumcarbonat (Soda) - - in Pulverform mit einer Schüttdichte von weniger als 700 g/l darunter zum Absatz bestimmt	t-Na2CO3 t-Na2CO3 1000 DM	* 1 189 253 489 540 135 032	1 675 109 500 535 139 888	1 632 440 480 689 130 930	5 5
2413 33 109	- - Anderes Dinatriumcarbonat (Soda) darunter zum Absatz bestimmt	t-Na2CO3 t-Na2CO3 1000 DM	* . 1 099 702 283 132	. .	1 141 478 295 371 1 107 403 277 840	8 8
2413 33 200	- Natriumhydrogencarbonat (Natriumbicarbonat) darunter zum Absatz bestimmt	t t 1000 DM	* 91 168 42 393	91 803 41 841	104 440 45 666	6 6
2413 33 300	- Kaliumcarbonate darunter zum Absatz bestimmt	t-K2CO3 t-K2CO3 1000 DM	* 69 818 67 129 67 887	67 129 67 129 62 991	. .	2 2
2413 33 400	- Calciumcarbonat darunter zum Absatz bestimmt	t t 1000 DM	* 98 311 98 311 59 996	88 305 88 305 51 677	128 226 128 226 61 005	6 6
2413 33 500	- Bariumcarbonat darunter zum Absatz bestimmt	t-BaCO3 t-BaCO3 1000 DM	* . .	. .	. .	3 3
2413 33 600	- Bleicarbonat darunter zum Absatz bestimmt	t t 1000 DM	* . .	. .	. .	- -
2413 33 710	- - Andere Carbonate (ohne Ammoniumcarbonat) und Peroxocarbonate (Percarbonate), a.n.g. - - Lithiumcarbonate darunter zum Absatz bestimmt	t t 1000 DM	* . .	. .	. .	1 1
2413 33 730	- - Strontiumcarbonat darunter zum Absatz bestimmt	t t 1000 DM	* . .	. .	. .	2 2

5 Produktion nach Güterarten - Deutschland

Melde-Nr.	Bezeichnung	Einheit	1997	1998	1999	1999 Anzahl Unternehmen
1	2	3	4	5	6	7
2413 33 750	- - Bismutcarbonat darunter zum Absatz bestimmt	t t 1000 DM	* - -	- - -	- - -	- - -
2413 33 790	- - Andere Carbonate; Peroxocarbonate (Percarbonate) darunter zum Absatz bestimmt	t t 1000 DM	* . 61 915	. . .	. . .	3 3 .
	Salze der Säuren der Metalloxide oder Metallperoxide; Edelmetalle in kolloidem Zustand; anorganische oder organische Verbindungen der Edelmetalle, auch chemisch nicht einheitlich; Edelmetallamalgame					
2413 41 100	- Aluminate darunter zum Absatz bestimmt	t t 1000 DM	* 41 228 41 228 24 832	. 40 321 40 321 23 223	. 34 476 34 476 22 330	6 6 .
2413 41 200	- Zink- oder Bleichromate darunter zum Absatz bestimmt	t t 1000 DM	* . .	. . .	. . .	2 2 .
2413 41 300	- Chromate und Dichromate (ohne Zink- oder Bleichromate), Peroxochromate darunter zum Absatz bestimmt	t t 1000 DM	* . 25 187	. . .	. 1 025 .	4 4 .
2413 41 400	- Manganite, Manganate und Permanganate	t t 1000 DM	. . .	. . .	. 48 566	3 .
2413 41 500	- Molybdate	t 1000 DM	. .	. .	. .	1 .
2413 41 600	- Wolframate	t 1000 DM	. .	. .	. .	2 .
2413 41 700	- Andere Salze der Säuren der Metalloxide oder Metallperoxide	t 1000 DM	4 830 79 030	6 900 77 704	9 561 62 657	7 .
	- Edelmetalle in kolloidem Zustand; anorganische oder organische Verbindungen der Edelmetalle, auch chemisch nicht einheitlich; Edelmetallamalgame					
2413 41 830	- - Silbernitrat	t 1000 DM	. .	. .	. .	1 .
2413 41 850	- - Edelmetalle in kolloidem Zustand; andere anorganische oder organische Verbindungen der Edelmetalle, auch chemisch nicht einheitlich; Edelmetallamalgame (ohne Silbernitrat)	t 1000 DM	355 153 704	340 138 087	337 138 481	8 .
	Destilliertes Wasser, Leitfähigkeitswasser; andere anorganische Verbindungen, Amalgame von anderen Metallen als Edelmetallen					
2413 42 500	- Destilliertes Wasser, Leitfähigkeitswasser oder Wasser von gleicher Reinheit	t 1000 DM	. 25 517	. 27 592	71 100 26 331	11 .
2413 42 900	- Andere anorganische Verbindungen; Amalgame von anderen Metallen als Edelmetallen	t 1000 DM	2 611 9 989	. .	. .	4 .
2413 51 000	Isotope (ohne radioaktive Isotope); anorganische oder organische Verbindungen dieser Isotope, auch chemisch nicht einheitlich	t 1000 DM	- -	- -	- -	- -
	Cyanide, Cyanidoxide und komplexe Cyanide; Fulminate, Cyanate und Thiocyanate; Silicate (ohne Fluorosilicate); Borate/Peroxoborate; andere Salze der anorganischen Säuren/Peroxosäuren (ohne Azide)					
2413 52 200	- Cyanide, Cyanidoxide und komplexe Cyanide darunter zum Absatz bestimmt	t t 1000 DM	* 49 732 .	. 44 082 .	. 38 006 .	3 3 .
2413 52 300	- Fulminate, Cyanate und Thiocyanate darunter zum Absatz bestimmt	t t 1000 DM	* 14 278 14 278 42 540	. 12 938 12 938 38 736	. 12 903 12 903 38 963	5 5 .
2413 52 400	- Silicate (einschl. handelsüblicher Silicate der Alkalimetalle) darunter zum Absatz bestimmt	t-SiO2 t-SiO2 1000 DM	* 543 615 .	. 498 299 .	. 575 739 .	12 12 .
2413 52 500	- Borate darunter zum Absatz bestimmt	t-B2O3 t-B2O3 1000 DM	* . .	. . .	. . .	2 2 .
2413 52 600	- Peroxoborate (Perborate) darunter zum Absatz bestimmt	t-B2O3 t-B2O3 1000 DM	* . .	. . .	. . .	2 2 .

5 Produktion nach Güterarten - Deutschland

Melde-Nr.	Bezeichnung	Einheit	1997	1998	1999	1999 Anzahl Unternehmen
1	2	3	4	5	6	7
2413 52 700	- Doppelsilicate oder komplexe Silicate	t	.	.	.	3
	darunter zum Absatz bestimmt	t	.	.	.	3
		1000 DM	30 574	.	.	
2413 52 900	- Andere Salze der anorganischen Säuren oder Peroxosäuren (ohne Azide)	t	3 809	3 836	4 989	5
	darunter zum Absatz bestimmt	t	.	.	.	5
		1000 DM	12 158	11 639	8 185	
2413 53 000	Wasserstoffperoxid, auch mit Harnstoff verfestigt	t-H2O2	91 597	145 949	160 506	8
	darunter zum Absatz bestimmt	t-H2O2	.	.	118 609	8
		1000 DM	60 313	100 821	125 665	
2413 54 300	Phosphide, Carbide, Hydride, Nitride, Azide, Silicide und Boride	t	.	.	.	.
	- Phosphide, auch chemisch nicht einheitlich (ohne Ferrophosphor)	t	.	.	.	.
	darunter zum Absatz bestimmt	t	.	.	.	.
		1000 DM	.	.	.	.
2413 54 500	- Carbide, auch chemisch nicht einheitlich	t	.	.	.	5
	darunter zum Absatz bestimmt	t	.	167 545	151 236	5
		1000 DM	393 811	325 476	309 593	
2413 54 700	- Hydride, Nitride, Azide, Silicide und Boride, auch chemisch nicht einheitlich	t	930	1 219	1 192	4
		1000 DM	47 335	76 654	80 060	
2413 55 000	Anorganische oder organische Verbindungen der Seltenen Erden (einschl. der Lanthaniden) oder Mischungen derselben	t	.	.	.	3
		1000 DM	.	.	.	
2413 56 000	Raffinierter Schwefel (ohne sublimierten, gefällten und kolloiden Schwefel)	t	.	.	.	.
		1000 DM	.	.	.	.
2413 57 000	Schwefelkiesabbrände	t	.	.	.	.
		1000 DM	.	.	.	.
2413 58 500	Piezoelektrischer Quarz, auch bearbeitet, andere synthetische oder rekonstituierte Steine, roh oder nur gesägt oder grob geformt, jedoch weder aufgereiht noch montiert oder gefaßt	t	.	.	.	.
	- Piezoelektrischer Quarz, auch bearbeitet	g	.	.	.	.
		1000 DM	.	.	.	.
2413 58 700	- Andere synthetische oder rekonstituierte Steine	g	.	.	.	1
		1000 DM	.	.	.	
2414 11 200	Acyclische Kohlenwasserstoffe	t	.	54 932	.	3
	- Acyclische Kohlenwasserstoffe, gesättigt	t	.	.	.	3
	darunter zum Absatz bestimmt	t	7 068	12 408	9 170	
		1000 DM	.	.	.	
2414 11 300	- Ethylen	t	4 186 421	4 269 586	4 894 764	7
	darunter zum Absatz bestimmt	t	2 368 337	2 479 924	2 641 108	7
		1000 DM	1 196 671	1 109 832	1 119 534	
2414 11 400	- Propen (Propylen)	t	3 071 428	3 083 552	3 417 772	12
	darunter zum Absatz bestimmt	t	1 738 187	1 952 704	2 156 434	11
		1000 DM	729 411	691 897	713 214	
2414 11 500	- Buten (Butylen) und seine Isomere	t	910 583	993 186	1 201 001	8
	darunter zum Absatz bestimmt	t	.	565 893	480 209	6
		1000 DM	290 225	271 211	262 297	
2414 11 650	- Buta-1,3-dien und Isopren	t	755 931	856 923	986 897	6
	- Buta-1,3-dien	t	.	777 933	915 899	6
	darunter zum Absatz bestimmt	t	287 807	297 920	300 735	
		1000 DM	.	.	.	
2414 11 670	- Isopren	t	.	.	.	.
	darunter zum Absatz bestimmt	t	.	.	.	.
		1000 DM	.	.	.	.
2414 11 900	- Andere ungesättigte acyclische Kohlenwasserstoffe	t	136 457	146 088	145 902	13
	darunter zum Absatz bestimmt	t	.	.	.	12
		1000 DM	228 226	187 765	147 926	
2414 12 130	Cyclische Kohlenwasserstoffe	t	.	.	.	3
	- Alicyclische Kohlenwasserstoffe	t	.	.	.	2
	- Cyclohexan	t	.	.	.	.
	darunter zum Absatz bestimmt	t	.	.	.	.
		1000 DM	.	.	.	.
2414 12 150	- Andere alicyclische Kohlenwasserstoffe	t	.	22 029	26 537	6
	darunter zum Absatz bestimmt	t	7 105	.	.	6
		1000 DM	18 924	27 610	33 392	
2414 12 230	- Benzol, Toluol	t	2 671 114	2 349 865	2 282 254	12
	- Benzol	t	1 618 185	1 424 982	1 396 934	8
	darunter zum Absatz bestimmt	t	581 097	488 741	517 742	
		1000 DM	.	.	.	
2414 12 250	- Toluol	t	723 580	796 231	643 546	10
	darunter zum Absatz bestimmt	t	.	.	.	9
		1000 DM	237 475	186 048	181 563	

## 5 Produktion nach Güterarten - Deutschland

Melde-Nr.	Bezeichnung	Einheit	1997	1998	1999	1999 Anzahl Unternehmen
1	2	3	4	5	6	7
2414 12 430	- Xylole - - o-Xylol darunter zum Absatz bestimmt	t t 1000 DM	* 317 087 118 959	257 545 72 746	209 014 46 825	5 4
2414 12 450	- - p-Xylol darunter zum Absatz bestimmt	t t 1000 DM	* 430 866 176 979	411 791 126 731	334 119 97 154	5 5
2414 12 470	- - m-Xylol und Xylol-Isomerenmischungen darunter zum Absatz bestimmt	t t 1000 DM	* 62 885 62 885	55 396 55 396	74 473 74 473	5 5
2414 12 500	- Styrol darunter zum Absatz bestimmt	t t 1000 DM	* 1 099 974 231 986	1 182 697 505 813 277 707	1 096 934 405 833 166 432	4 4
2414 12 600	- Ethylbenzol darunter zum Absatz bestimmt	t t 1000 DM	* 1 153 022 47 940	1 416 983 476 811 87 532	1 300 729 139 491	4 4
2414 12 700	- Cumol darunter zum Absatz bestimmt	t t 1000 DM	* . . . .	1 102 700 . .	920 486 79 126	4 3
2414 12 800	- Naphthalin und Anthracen darunter zum Absatz bestimmt	t t 1000 DM	* . . . .	. . . .	. . . .	2 2
2414 12 900	- Biphenyl und Terphenyle; andere aromatische Kohlenwasserstoffe darunter zum Absatz bestimmt	t t 1000 DM	* 44 236 39 983 67 590	39 344 36 040 55 971	43 956 . . 54 364	11 10
2414 13 130	Chlorderivate der acyclischen Kohlenwasserstoffe - Chlormethan (Methylchlorid) und Chlorethan (Ethylchlorid), Dichlormethan (Methylenchlorid) - - Chlormethan (Methylchlorid) und Chlorethan (Ethylchlorid) darunter zum Absatz bestimmt	t t 1000 DM	* 206 295 121 728 98 178	212 636 138 427 100 033	193 326 143 956 119 316	4 4
2414 13 150	- - Dichlormethan (Methylenchlorid) darunter zum Absatz bestimmt	t t 1000 DM	* 97 779 97 779 99 583	82 012 82 012 69 116	79 533 79 533 50 734	4 4
2414 13 230	- - Chloroform (Trichlormethan) darunter zum Absatz bestimmt	t t 1000 DM	* 36 706 . .	56 008 56 008 44 226	67 334 67 334 56 700	4 4
2414 13 250	- - Kohlenstofftetrachlorid (Tetrachlorkohlenstoff) darunter zum Absatz bestimmt	t t 1000 DM	* . . . .	. . . .	. . . .	2 2
2414 13 530	- - 1,2-Dichlorethan (Ethylendichlorid) darunter zum Absatz bestimmt	t t 1000 DM	* 2 278 858 236 586 131 163	2 528 542 315 193 107 353	2 806 415 443 219 149 153	11 6
2414 13 550	- - 1,2-Dichlorpropan (Propylendichlorid) und Dichlorbutane darunter zum Absatz bestimmt	t t 1000 DM	* . . . .	. . . .	. . . .	. . .
2414 13 590	- - Andere gesättigte Chlorderivate der acyclischen Kohlenwasserstoffe, a.n.g. darunter zum Absatz bestimmt	t t 1000 DM	* 10 871 32 792	7 795 33 466	. . . .	3 3
2414 13 710	- - Ungesättigte Chlorderivate der acyclischen Kohlenwasserstoffe - - Vinylchlorid (Chlorethylen) darunter zum Absatz bestimmt	t t 1000 DM	* 1 766 841 685 817 573 989	1 855 847 445 641 325 457	1 962 311 710 191 489 942	8 8
2414 13 730	- - Trichlorethylen darunter zum Absatz bestimmt	t t 1000 DM	* . . . .	. . . .	. . . .	2 2
2414 13 750	- - Tetrachlorethylen (Perchlorethylen) darunter zum Absatz bestimmt	t t 1000 DM	* . . . .	. . . .	. . . .	2 2
2414 13 790	- - Andere ungesättigte Chlorderivate der acyclischen Kohlenwasserstoffe darunter zum Absatz bestimmt	t t 1000 DM	* 322 168 . .	316 609 . .	339 880 . .	5 5
2414 14 500	Sulfo-, Nitro- oder Nitrosoderivate der Kohlenwasserstoffe, auch halogeniert - Nur Sulfogruppen enthaltende Derivate der Kohlenwasserstoffe, ihre Salze und ihre Ethylester darunter zum Absatz bestimmt	t t 1000 DM	* 26 547 15 915 32 792	19 378 14 327 34 958	14 136 9 662 28 667	10 10

## 5 Produktion nach Güterarten - Deutschland

Melde-Nr.	Bezeichnung	Einheit	1997	1998	1999	1999 Anzahl Unternehmen
1	2	3	4	5	6	7
2414 14 700	- Nur Nitro- oder nur Nitrosogruppen enthaltende Derivate der Kohlenwasserstoffe darunter zum Absatz bestimmt	t t 1000 DM	* . .	. . .	. . .	3 3
2414 14 900	- Andere Sulfo-, Nitro- oder Nitrosoderivate der Kohlenwasserstoffe, auch halogeniert darunter zum Absatz bestimmt	t t 1000 DM	* 34 537 109 450	. 29 725 100 128	. 26 924 95 762	7 7
2414 15 100	- Andere Halogenderivate der Kohlenwasserstoffe (ohne Sulfo-, Nitro- oder Nitrosoderivate) - Fluor-, Brom- oder Jodderivate der acyclischen Kohlenwasserstoffe	t 1000 DM	* .	. .	. .	2
2414 15 300	- Halogenderivate der acyclischen Kohlenwasserstoffe mit zwei oder mehr verschiedenen Halogenen	t 1000 DM	. .	42 571 .	36 327 .	3
2414 15 530	- - 1,2,3,4,5,6-Hexachlorcyclohexan	t 1000 DM	- .	- .	- .	-
2414 15 590	- - Andere Halogenderivate der alicyclischen Kohlenwasserstoffe (ohne 1,2,3,4,5,6-Hexachlorcyclohexan)	t 1000 DM	304 .	. .	223 .	3
2414 15 730	- - Chlorbenzol, o-Dichlorbenzol und p-Dichlorbenzol	t 1000 DM	. .	. .	. .	1
2414 15 750	- - Hexachlorbenzol und DDT (1,1,1-Trichlor-2,2-bis (p-chlorphenyl)-ethan)	t 1000 DM	- .	- .	- .	-
2414 15 790	- - Andere Halogenderivate der aromatischen Kohlenwasserstoffe	t 1000 DM	119 232 .	107 746 .	126 628 .	7
2414 21 000	Technische Fettalkohole darunter zum Absatz bestimmt	t t 1000 DM	* 376 177 161 379 267 381	479 922 . 292 735	751 129 . 275 482	6 6
2414 22 100	Acyclische einwertige Alkohole - Methanol (Methylalkohol) darunter zum Absatz bestimmt	t t 1000 DM	* 1 409 850 801 867 202 839	1 536 258 979 714 219 020	1 533 113 868 993 127 365	12 12
2414 22 200	- Propan-1-ol (Propylalkohol) und Propan-2-ol (Isopropylalkohol) darunter zum Absatz bestimmt	t t 1000 DM	* 168 080 162 773 185 033	. . .	. . .	7 7
2414 22 300	- Butan-1-ol (n-Butylalkohol) darunter zum Absatz bestimmt	t t 1000 DM	* 474 635 164 463 162 068	434 532 187 925 157 155	444 815 . 145 231	4 3
2414 22 400	- Andere Butanole darunter zum Absatz bestimmt	t t 1000 DM	* 105 022 . 60 903	100 484 84 918 59 798	117 364 . 50 727	5 5
2414 22 500	- Pentanol (Amylalkohol) und seine Isomere darunter zum Absatz bestimmt	t t 1000 DM	* 12 428 9 963 31 247	17 531 . 34 447	. . 26 695	4 4
2414 22 630	- Octanol und seine Isomere und andere einwertige gesättigte Alkohole	t t 1000 DM	* 618 840 397 191 423 309	580 063 388 909 352 447	522 331 259 146 203 739	7 6
2414 22 690	- - Andere einwertige gesättigte Alkohole (z.B. Lauryl-, Cetyl- und Stearylalkohol) darunter zum Absatz bestimmt	t t 1000 DM	* 236 241 129 647 344 421	234 114 134 878 342 863	260 990 163 871 339 875	11 10
2414 22 730	- Einwertige ungesättigte Alkohole - Acyclische Terpenalkohole (z.B. Geraniol, Citronellol, Linalool, Rhodinol, Nerol) darunter zum Absatz bestimmt	t t 1000 DM	* . . .	. . .	. . .	3 3
2414 22 750	- - Andere einwertige ungesättigte Alkohole (z.B. Allylalkohol) darunter zum Absatz bestimmt	t t 1000 DM	* . . .	. . .	. . .	3 3
2414 23 100	Zwei- und andere mehrwertige Alkohole; Halogen-, Sulfo-, Nitro- oder Nitrosoderivate der acyclischen Alkohole - Ethylenglykol (Ethandiol) darunter zum Absatz bestimmt	t t 1000 DM	* 286 319 . 264 454	296 460 . 211 168	200 371 . 125 964	4 4

## 5 Produktion nach Güterarten - Deutschland

Melde-Nr.	Bezeichnung	Einheit	1997	1998	1999	1999 Anzahl Unternehmen
1	2	3	4	5	6	7
2414 23 200	- Propylenglykol (Propan-1,2-diol) darunter zum Absatz bestimmt	t t 1000 DM	* 218 561 344 006	237 786 338 339	264 828 326 043	5 5
2414 23 330	- - Andere acyclische zwei- und mehrwertige Alkohole - - D-Glucitol (Sorbit), chemisch einheitlich darunter zum Absatz bestimmt	t t 1000 DM	* 103 568 171 712	102 339 164 413	87 397 118 824	5 5
2414 23 390	- - Andere acyclische zwei- und mehrwertige Alkohole (z.B. Hexylenglykol, Trimethylolpropan, Pentaerythrit, Mannit) darunter zum Absatz bestimmt	t t 1000 DM	* 498 851 283 547 749 394	541 352 236 285 910 134	610 157 292 035 646 811	13 13
2414 23 500	- Halogen-, Sulfo-, Nitro- oder Nitrosoderivate der acyclischen Alkohole darunter zum Absatz bestimmt	t t 1000 DM	* 5 312 4 334 7 664	5 969 9 667	6 296 5 074 11 555	9 9
2414 23 730	- - Cyclische Alkohole, ihre Halogen-, Sulfo-, Nitro- oder Nitrosoderivate - - Alicyclische Alkohole, ihre Halogen-, Sulfo-, Nitro- oder Nitrosoderivate darunter zum Absatz bestimmt	t t 1000 DM	* 212 069 181 734	189 136 165 634	16 603 166 003	10 10
2414 23 750	- - Aromatische Alkohole, ihre Halogen-, Sulfo-, Nitro- oder Nitrosoderivate darunter zum Absatz bestimmt	t t 1000 DM	* 12 339 33 530	9 356 34 024	30 693	6 6
2414 24 150	Phenole, Phenolalkohole, ihre Halogen-, Sulfo-, Nitro- oder Nitrosoderivate - Einwertige Phenole - - Phenol (Hydroxybenzol) und seine Salze darunter zum Absatz bestimmt	t t 1000 DM	* 763 712 .	801 474 .	863 964 .	6 6
2414 24 170	- - Kresole und ihre Salze darunter zum Absatz bestimmt	t t 1000 DM	* . .	11 550 .	12 125 30 745	3 3
2414 24 190	- - Andere einwertige Phenole und ihre Salze (z.B. Octylphenol, Nonylphenol, Xylenole, Naphthole) darunter zum Absatz bestimmt	t t 1000 DM	* 115 480 58 895 186 014	102 009 50 153 198 456	122 986 62 090 196 301	12 12
2414 24 330	- Mehrwertige Phenole, Phenolalkohole - - 4,4'-Isopropylidendiphenol (Bisphenol A, Diphenylolpropan) und seine Salze darunter zum Absatz bestimmt	t t 1000 DM	* 474 234 210 055	415 023 168 408	495 008 142 519	4 4
2414 24 350	- - Mehrwertige Phenole und ihre Salze (z.B. Resorcin, Hydrochinon) darunter zum Absatz bestimmt	t t 1000 DM	* 7 262 51 021	7 602 58 120	7 064 36 401	4 4
2414 24 370	- - Phenolalkohole darunter zum Absatz bestimmt	t t 1000 DM	* . .	. .	1 110	3 3
2414 24 530	- Halogen-, Sulfo-, Nitro- oder Nitrosoderivate der Phenole oder Phenolalkohole - - Nur Halogensgruppen enthaltende Phenol- und Phenolalkoholderivate und ihre Salze darunter zum Absatz bestimmt	t t 1000 DM	* . .	. .	. .	3 3
2414 24 550	- - Nur Sulfogruppen enthaltende Derivate der Phenole oder Phenolalkohole, ihre Salze und Ester darunter zum Absatz bestimmt	t t 1000 DM	* . .	. .	. .	3 3
2414 24 590	- - Andere Halogen-, Sulfo-, Nitro- oder Nitrosoderivate der Phenole oder Phenolalkohole darunter zum Absatz bestimmt	t t 1000 DM	* 873 5 965	1 141 6 361	968 5 676	5 5
2414 31 200	Technische einbasische Fettsäuren, saure Öle aus der Raffination - Stearinsäure darunter zum Absatz bestimmt	t t 1000 DM	* 141 303 99 346	157 989 104 146	196 466 106 891	4 4
2414 31 300	- Ölsäure darunter zum Absatz bestimmt	t t 1000 DM	* 12 626 6 213	11 464 6 910	. 10 023	4 4

## 5 Produktion nach Güterarten - Deutschland

Melde-Nr.	Bezeichnung	Einheit	1997	1998	1999	1999 Anzahl Unternehmen
1	2	3	4	5	6	7
2414 31 500	- Tallölfettsäuren darunter zum Absatz bestimmt	t t 1000 DM	* - -	- - -	- - -	- - -
2414 31 950	- - Andere technische einbasische Fettsäuren - - Destillierte Fettsäuren darunter zum Absatz bestimmt	t t 1000 DM	* 532 488 292 851	454 060 299 492	441 193 294 825	7 7
2414 31 970	- - Andere technische einbasische Fettsäuren, nicht destilliert darunter zum Absatz bestimmt	t t 1000 DM	* 62 008 58 263	46 172 49 160	42 653 41 889	9 8
2414 32 150	Gesättigte acyclische einbasische Carbonsäuren und ihre Anhydride, Halogenide, Peroxide und Peroxysäuren; ihre Halogen-, Sulfo-, Nitro- oder Nitrosoderivate - Ester der Essigsäure - - Ethylacetat darunter zum Absatz bestimmt	t t 1000 DM	* . .	. . .	209 . .	3 2
2414 32 170	- - Vinylacetat darunter zum Absatz bestimmt	t t 1000 DM	* 192 760 .	. . .	306 336 . .	3 2
2414 32 190	- - Andere Ester der Essigsäure (z.B. n-Butylacetat, Isobutylacetat, 2-Ethoxyethylacetat) darunter zum Absatz bestimmt	t t 1000 DM	* 191 016 184 848 312 571	187 777 181 912 294 996	204 124 187 470 255 121	15 15
2414 32 200	- Mono-, Di- oder Trichloressigsäure, Propionsäure, Buttersäuren, Valeriansäuren, ihre Salze und Ester darunter zum Absatz bestimmt	t t 1000 DM	* 163 040 134 617 287 669	161 265 133 217 294 997	161 776 132 096 285 506	9 9
2414 32 350	- - Palmitinsäure, ihr Salze und Ester darunter zum Absatz bestimmt	t t 1000 DM	* . .	. . .	. . .	1 1
2414 32 370	- - Salze und Ester der Palmitinsäure darunter zum Absatz bestimmt	t t 1000 DM	* . .	. . .	. . .	1 1
2414 32 430	- - Stearinsäure, ihre Salze und Ester darunter zum Absatz bestimmt	t t 1000 DM	* 331 . .	. . .	. . .	1 1
2414 32 450	- - Stearinsäure darunter zum Absatz bestimmt	t t 1000 DM	* . .	. . .	. . .	1 1
2414 32 470	- - Ester der Stearinsäure darunter zum Absatz bestimmt	t t 1000 DM	* . .	. . .	17 129 17 129 67 801	5 5
2414 32 530	- - Ameisensäure, ihre Salze und Ester darunter zum Absatz bestimmt	t t 1000 DM	* . .	. . .	. . .	1 1
2414 32 550	- - Salze und Ester der Ameisensäure darunter zum Absatz bestimmt	t t 1000 DM	* . 46 927 45 640	299 878 . 45 061	309 282 . 46 817	8 8
2414 32 710	- - Essigsäure und ihre Salze; Essigsäureanhydrid darunter zum Absatz bestimmt	t t 1000 DM	* 421 095 71 782 71 285	334 033 . .	248 983 . 62 474	8 6
2414 32 730	- - Natriumacetat darunter zum Absatz bestimmt	t t 1000 DM	* 7 564 15 432	5 593 10 478	9 803 21 017	4 4
2414 32 750	- - Cobaltacetate darunter zum Absatz bestimmt	t t 1000 DM	* - -	- - -	- - -	1 -
2414 32 770	- - Essigsäureanhydrid darunter zum Absatz bestimmt	t t 1000 DM	* 94 960 114 950	. .	. .	3 1
2414 32 790	- - Andere Salze der Essigsäure darunter zum Absatz bestimmt	t t 1000 DM	* 2 375 2 375 10 974	2 533 2 533 12 780	2 211 2 211 9 117	4 4
2414 32 850	- - Andere gesättigte acyclische einbasische Carbonsäuren, ihre Salze und Ester - - Laurinsäure, ihre Salze und Ester darunter zum Absatz bestimmt	t t 1000 DM	* . 19 814	. . 15 157	. . 14 503	5 5

## 5 Produktion nach Güterarten - Deutschland

Melde-Nr.	Bezeichnung	Einheit	1997	1998	1999	1999 Anzahl Unternehmen
1	2	3	4	5	6	7
2414 32 870	- - Andere gesättigte acyclische einbasische Carbonsäuren, ihre Salze und Ester (ohne Laurinsäure u.ä.) darunter zum Absatz bestimmt	t t 1000 DM	* 103 183 70 025 298 330	109 611	140 887 81 420 377 097	18 18
2414 33 100	Ungesättigte acyclische Carbonsäuren, alicyclische Carbonsäuren, aromatische einbasische Carbonsäuren und ihre Anhydride, Halogenide, Peroxide und Peroxysäuren; ihre HSN-Derivate - Ungesättigte acyclische sowie alicyclische einbasische Carbonsäuren und ihre Anhydride, Halogenide, Peroxide und Peroxysäuren; ihre HSN-Derivate (z.B. Acrylsäure, Sorbinsäure), a.n.g. darunter zum Absatz bestimmt	t t 1000 DM	* 336 046 388 365	323 189 315 762	115 956 316 530	13 13
2414 33 200	- Ester der Acrylsäure darunter zum Absatz bestimmt	t t 1000 DM	* . . . .	. 151 375	. . .	5 3
2414 33 300	- Methacrylsäure und ihre Salze darunter zum Absatz bestimmt	t t 1000 DM	* . . . .	. . .	. . .	2 2
2414 33 400	- Ester der Methacrylsäure darunter zum Absatz bestimmt	t t 1000 DM	* 164 142 108 064 243 665	. . .	. . .	3 3
2414 33 500	- Ölsäure, Linolsäure oder Linolensäure, ihre Salze und Ester darunter zum Absatz bestimmt	t t 1000 DM	* . . . .	. . .	. . .	2 2
2414 33 630	- Benzoesäure, Phenylacessigsäure, ihre Salze und Ester; Benzoylperoxid und Benzoylchlorid - Benzoesäure, ihre Salze und Ester darunter zum Absatz bestimmt	t t 1000 DM	* 1 994 9 392	2 282 9 511	1 639 1 639 8 481	6 6
2414 33 650	- Benzoylperoxid und Benzoylchlorid darunter zum Absatz bestimmt	t t 1000 DM	* 20 088 72 120	23 480 81 265	31 114 77 366	4 4
2414 33 670	- Phenylacessigsäure, ihre Salze und Ester darunter zum Absatz bestimmt	t t 1000 DM	* 8 8 284	19 19 445	. . . 189	3 3
2414 33 700	- Andere aromatische einbasische Carbonsäuren, ihre Anhydride, Halogenide, Peroxide, Peroxysäuren und ihre Derivate darunter zum Absatz bestimmt	t t 1000 DM	* 3 057 1 206 20 087	5 499 62 944	3 824 28 663	13 12
2414 33 830	- Acyclische und alicyclische mehrbasische Carbonsäuren und ihre Anhydride, Halogenide, Peroxide und Peroxysäuren; ihre Halogen-, Sulfo-, Nitro- oder Nitrosoderivate - Acyclische und alicyclische mehrbasische Carbonsäuren und ihre Anhydride, Halogenide, Peroxide und Peroxysäuren (ohne Adipinsäure sowie Maleinsäureanhydrid); ihre HSN-Derivate darunter zum Absatz bestimmt	t t 1000 DM	* 44 498 18 775 87 190	30 574 18 136 86 662	30 889 98 873	16 16
2414 33 850	- Adipinsäure, ihre Salze und Ester darunter zum Absatz bestimmt	t t 1000 DM	* 385 814 . .	349 728 . .	389 110 . .	10 10
2414 33 870	- Maleinsäureanhydrid darunter zum Absatz bestimmt	t t 1000 DM	* 17 344 . .	. . .	. . .	4 2
2414 34 130	Aromatische mehrbasische Carbonsäuren und Carbonsäuren mit zusätzlichen Sauerstofffunktionen und ihre Anhydride, Halogenide, Peroxide und Peroxysäuren; ihre HSN-Derivate - Dibutylorthophthalate, Dioctylorthophthalate - Dibutylorthophthalate darunter zum Absatz bestimmt	t t 1000 DM	* 20 379 28 603	18 992 22 436	17 155 19 625	3 3
2414 34 150	- Dioctylorthophthalate darunter zum Absatz bestimmt	t t 1000 DM	* 201 235 258 470	. . .	125 151 117 863	3 3



## 5 Produktion nach Güterarten - Deutschland

Melde-Nr.	Bezeichnung	Einheit	1997	1998	1999	1999 Anzahl Unternehmen
1	2	3	4	5	6	7
	- Dinonyl- oder Didecylorthophthalate, andere Ester der Orthophthalsäure					
2414 34 230	- Dinonyl- oder Didecylorthophthalate darunter zum Absatz bestimmt	t t 1000 DM	* . .	. . .	. . .	1 1
2414 34 250	- - Andere Ester der Orthophthalsäure darunter zum Absatz bestimmt	t t 1000 DM	* 47 211 43 910 82 990	52 687 49 504 80 730	94 157 . 122 305	6 6
	- Phthalsäureanhydrid, Terephthalsäure und ihre Salze					
2414 34 330	- - Phthalsäureanhydrid darunter zum Absatz bestimmt	t t 1000 DM	* 207 641 62 426 38 002	198 017 49 070 19 963	205 185 . 27 648	4 4
2414 34 350	- - Terephthalsäure und ihre Salze darunter zum Absatz bestimmt	t t 1000 DM	* . .	. . .	. . .	1 1
	- Andere aromatische mehrbasische Carbonsäuren und ihre Anhydride, Halogenide, Peroxide und Peroxysäuren; ihre Halogen-, Sulfo-, Nitro- oder Nitrosoderivate					
2414 34 430	- - Dimethylterephthalat darunter zum Absatz bestimmt	t t 1000 DM	* . .	. . .	. . .	2 2
2414 34 450	- - Andere aromatische mehrbasische Carbonsäuren und ihre Anhydride, Halogenide, Peroxide und Peroxysäuren; ihre Halogen-, Sulfo-, Nitro- oder Nitrosoderivate darunter zum Absatz bestimmt	t t 1000 DM	* 8 028 7 724 43 175	9 844 . 46 499	. . 41 535	6 6
	- Carbonsäuren mit zusätzlichen Sauerstofffunktionen und ihre Anhydride, Halogenide, Peroxide u. Peroxysäuren (ohne Salicylsäure und O-Acetylsalicylsäure); ihre HSN-Derivate					
2414 34 730	- - Citronensäure, ihre Salze und Ester darunter zum Absatz bestimmt	t t 1000 DM	* 16 717 . 64 539	21 585 . 93 119	18 504 . 73 394	9 8
2414 34 750	- - Carbonsäuren mit zusätzlichen Sauerstofffunktionen und ihre Anhydride, Halogenide, Peroxide u. Peroxysäuren (ohne Salicylsäure/O-Acetylsalicylsäure- und Zitronensäure); ihre HSN-Derivate darunter zum Absatz bestimmt	t t 1000 DM	* 43 920 29 379 215 955	35 031 21 112 212 398	37 529 22 148 197 406	16 16
	Verbindungen mit Aminofunktion					
	- Acyclische Monoamine und ihre Derivate; Salze dieser Erzeugnisse					
2414 41 130	- - Mono-, Di- und Trimethylamin und ihre Salze darunter zum Absatz bestimmt	t t 1000 DM	* 112 842 32 015 76 710	106 901 22 571 45 665	. . .	2 2
2414 41 150	- - Diethylamin und seine Salze darunter zum Absatz bestimmt	t t 1000 DM	* . .	. . .	. . .	1 1
2414 41 170	- - Andere acyclische Monoamine und ihre Derivate; Salze dieser Erzeugnisse darunter zum Absatz bestimmt	t t 1000 DM	* 55 322 48 890 235 209	55 851 46 514 225 372	59 526 48 613 190 882	10 10
	- Acyclische Polyamine und ihre Derivate; Salze dieser Erzeugnisse					
2414 41 230	- - Ethylendiamin und seine Salze darunter zum Absatz bestimmt	t t 1000 DM	* . .	. . .	. . .	3 2
2414 41 250	- - Hexamethyldiamin und seine Salze darunter zum Absatz bestimmt	t t 1000 DM	* . .	. . .	. . .	1 1
2414 41 270	- - Andere acyclische Polyamine und ihre Derivate; Salze dieser Erzeugnisse darunter zum Absatz bestimmt	t t 1000 DM	* 30 307 25 460 148 186	31 337 . 130 843	38 877 . 140 702	11 11
2414 41 300	- Alicyclische Mono- oder Polyamine und ihre Derivate; Salze dieser Erzeugnisse darunter zum Absatz bestimmt	t t 1000 DM	* 43 958 30 038 167 403	33 909 . 156 928	48 375 . 192 463	9 9

## 5 Produktion nach Güterarten - Deutschland

Melde-Nr.	Bezeichnung	Einheit	1997	1998	1999	1999 Anzahl Unternehmen
1	2	3	4	5	6	7
	- Aromatische Monoamine und ihre Derivate; Salze dieser Erzeugnisse					
2414 41 510	- - Anilin und seine Salze darunter zum Absatz bestimmt	t t 1000 DM	* . .	. . .	. 5 909 7 419	3 3
2414 41 530	- - Anilinderivate und ihre Salze darunter zum Absatz bestimmt	t t 1000 DM	* 62 568 104 986	54 458 113 193	44 768 143 150	7 7
2414 41 550	- - Toluidine und ihre Derivate; Salze dieser Erzeugnisse darunter zum Absatz bestimmt	t t 1000 DM	* . 80 622	. . 79 990	. . 66 893	3 3
2414 41 570	- - Andere aromatische Monoamine und ihre Derivate; Salze dieser Erzeugnisse (z.B. Diphenylamin, Naphthylamine, Xylidine) darunter zum Absatz bestimmt	t t 1000 DM	* . 135 751	. . 116 958	41 209 107 104	10 10
2414 41 700	- Aromatische Polyamine und ihre Derivate; Salze dieser Erzeugnisse darunter zum Absatz bestimmt	t t 1000 DM	* . 172 713	. . 168 440	. . .	13 13
	Amine mit Sauerstofffunktionen (ohne Lysin und seine Ester und Salze dieser Erzeugnisse; Glutaminsäure und ihre Salze)					
	- Aminoalkohole, ihre Ether und Ester (ohne solche mit unterschiedlichen Sauerstofffunktionen), Salze dieser Erzeugnisse					
2414 42 330	- - Monoethanolamin und seine Salze darunter zum Absatz bestimmt	t t 1000 DM	* . .	. . .	. . 75 661	5 5
2414 42 350	- - Diethanolamin und seine Salze darunter zum Absatz bestimmt	t t 1000 DM	* 39 468 57 031	38 741 61 166	. .	2 2
2414 42 370	- - Triethanolamin und seine Salze darunter zum Absatz bestimmt	t t 1000 DM	* 29 851 42 572	. .	. .	2 2
2414 42 390	- - Andere Aminoalkohole, ihre Ether und Ester (ohne solche mit unterschiedlichen Sauerstofffunktionen); Salze dieser Erzeugnisse darunter zum Absatz bestimmt	t t 1000 DM	* 43 618 30 098 145 186	45 189 31 293 156 984	53 266 73 706 144 256	15 15
2414 42 900	- Andere Amine mit Sauerstofffunktionen (ohne Lysin und seine Ester und Salze dieser Erzeugnisse; Glutaminsäure und ihre Salze) (z.B. Anisidine, Phenetidine, Glycin, 2-Aminobenzoessäure) darunter zum Absatz bestimmt	t t 1000 DM	* 82 879 69 700 549 893	85 677 72 001 498 104	88 425 73 706 515 738	24 24
	Ureine, Imide, Imine und ihre Derivate; Salze dieser Erzeugnisse; Verbindungen mit Nitrilfunktion					
2414 43 100	- Ureine und ihre Derivate; Salze dieser Erzeugnisse darunter zum Absatz bestimmt	t t 1000 DM	* 13 686 .	. 3 016 .	. . .	4 4
2414 43 200	- Saccharin und seine Salze darunter zum Absatz bestimmt	t t 1000 DM	* - -	- -	- -	- -
2414 43 300	- Andere Imide und ihre Derivate; Salze dieser Erzeugnisse darunter zum Absatz bestimmt	t t 1000 DM	* 7 423 50 058	6 730 50 589	. 13 105	5 3
2414 43 400	- Imine und ihre Derivate; Salze dieser Erzeugnisse darunter zum Absatz bestimmt	t t 1000 DM	* 4 171 53 248	4 223 56 296	5 098 65 213	7 7
2414 43 500	- Acrylnitril darunter zum Absatz bestimmt	t t 1000 DM	* 456 631 465 459	429 873 .	354 979 .	4 4
2414 43 600	- 1-Cyanoguanidin (Dicyandiamid) darunter zum Absatz bestimmt	t t 1000 DM	* . .	. .	. .	3 3
2414 43 700	- Andere Verbindungen mit Nitrilfunktion darunter zum Absatz bestimmt	t t 1000 DM	* 100 904 9 725 345 628	102 807 9 434 341 996	95 710 11 942 317 742	16 14

5 Produktion nach Güterarten - Deutschland

Melde-Nr.	Bezeichnung	Einheit	1997	1998	1999	1999 Anzahl Unternehmen
1	2	3	4	5	6	7
2414 44 200	Diazo-, Azo- oder Azoxyverbindungen, organische Derivate des Hydrazins oder des Hydroxylamins, Verbindungen mit anderen Stickstofffunktionen - Diazo-, Azo- oder Azoxyverbindungen darunter zum Absatz bestimmt	t t 1000 DM	* 3 176 34 954	1 805 14 158	141 798	3 3
2414 44 300	- Organische Derivate des Hydrazins oder des Hydroxylamins darunter zum Absatz bestimmt	t t 1000 DM	* 18 009 33 169	16 830 39 531	15 120 49 967	8 7
2414 44 500	- Isocyanate darunter zum Absatz bestimmt	t t 1000 DM	* 567 296 1 167 222	549 682 1 134 080	290 821 1 222 047	5 5
2414 44 900	- Andere Verbindungen mit anderen Stickstofffunktionen darunter zum Absatz bestimmt	t t 1000 DM	* 5 246 51 390	5 522 60 842	6 650 77 269	5 5
2414 51 350	Organische Thioverbindungen und andere organisch-anorganische Verbindungen - Organische Thioverbindungen - Dithiocarbonate, Thiocarbamate, Dithiocarbamate, Thiurammono-, -di- oder -tetrasulfide darunter zum Absatz bestimmt	t t 1000 DM	* 2 760 18 086	. 21 859	1 871 1 871 14 872	4 4
2414 51 370	- - Methionin darunter zum Absatz bestimmt	t t 1000 DM	* . . . .	. . . .	. . . .	1 1
2414 51 390	- - Andere organische Thioverbindungen darunter zum Absatz bestimmt	t t 1000 DM	* 55 970 312 529	59 622 337 738	54 924 331 571	19 19
2414 51 500	- Andere organisch-anorganische Verbindungen darunter zum Absatz bestimmt	t t 1000 DM	* 226 265 667 577	187 883 709 310	108 450 76 526 736 189	27 26
2414 52 100	Heterocyclische Verbindungen, a.n.g. - Heterocyclische Verbindungen, nur m. Sauerstoff als Heteroatom(e)(einschl. Cumarin, Methyl- u. Ethylcumarine, oh. andere Lactone)(z.B. Tetrahydrofuran, Furfuraldehyd, Furfurylalkohol, Cumaron, Safrol) darunter zum Absatz bestimmt	t t 1000 DM	* . . 207 643	. . . . 228 165	. . . . 258 795	13 13
2414 52 300	- Andere heterocyclische Verbindungen, die einen nichtkondensierten Imidazolring (auch hydriert) in der Struktur enthalten (ohne Hydantoin) darunter zum Absatz bestimmt	t t 1000 DM	* 11 179 7 080 114 679	10 305 6 614 116 969	10 913 6 926 133 869	9 9
2414 52 500	- Verbindungen mit nichtkondensiertem Pyridinring, Chinolin- oder Isochinolinringsystem (alle auch hydriert); Lactame (ohne 6-Hexalactam) u.a. heterocyclische Verbindungen, nur mit Stickstoff als Heteroatom(e) darunter zum Absatz bestimmt	t t 1000 DM	* 89 874 38 701 1 182 561	75 429 38 159 1 242 009	74 717 42 021 1 611 643	23 23
2414 52 600	- Melamin darunter zum Absatz bestimmt	t t 1000 DM	* . . . .	. . . .	. . . .	1 1
2414 52 700	- 6-Hexalactam (epsilon-Caprolactam) darunter zum Absatz bestimmt	t t 1000 DM	* 387 279 212 533	374 958 . .	451 794 173 679	3 3
2414 52 900	- Andere heterocyclische Verbindungen mit nichtkondensiertem Thiazolring (auch hydriert), Benzothiazolringsystem (auch hydriert) und anderen Ringen (z.B. Thiophen, Monothiamonoazepine, Monothiole) darunter zum Absatz bestimmt	t t 1000 DM	* 50 398 31 340 546 137	47 697 28 113 496 857	40 661 23 505 404 681	18 17
2414 53 500	Ester der anorganischen Säuren, ihre Salze und ihre Halogen-, Sulfo-, Nitro- oder Nitrosoderivate - Ester der Phosphorsäuren und ihre Salze (einschl. Lactophosphaten); ihre Halogen-, Sulfo-, Nitro- oder Nitrosoderivate darunter zum Absatz bestimmt	t t 1000 DM	* 39 997 109 562	46 917 140 818	56 750 171 472	9 9

5 Produktion nach Güterarten - Deutschland

Malde-Nr.	Bezeichnung	Einheit	1997	1998	1999	1999 Anzahl Unternehmen	
1	2	3	4	5	6	7	
	- Ester der anderen Mineralsäuren (ohne Ester der Halogenwasserstoffsäuren) und ihre Salze; ihre Halogen-, Sulfo-, Nitro- oder Nitrosoderivate						
2414 53 750	- Thiophosphorsäureester (Phosphorothioate) und ihre Salze; ihre Halogen-, Sulfo-, Nitro- oder Nitrosoderivate darunter zum Absatz bestimmt	t t 1000 DM	* . .	. . .	. . .	2 1	
2414 53 790	- Ester der anderen Mineralsäuren (ohne Ester der Halogenwasserstoffsäuren und ohne Thiophosphorsäureester), ihre Salze und Derivate darunter zum Absatz bestimmt	t t 1000 DM	* . .	92 971 34 858 170 750	99 444 34 042 165 382	120 980 39 647 160 388	10 10
	Verbindungen mit Aldehydfunktion; ihre Halogen-, Sulfo-, Nitro- oder Nitrosoderivate						
	- Acyclische Aldehyde ohne andere Sauerstofffunktionen						
2414 61 110	- Methanal (Formaldehyd) darunter zum Absatz bestimmt	t t 1000 DM	* . .	867 587 153 901 99 511	853 586 138 620 73 136	979 392 135 463 58 584	10 8
2414 61 130	- Ethanal (Acetaldehyd) darunter zum Absatz bestimmt	t t 1000 DM	* . .	328 180 7 418 10 069	. . .	268 477 . .	4 2
2414 61 150	- Butanal (Butyraldehyd, normales Isomer) darunter zum Absatz bestimmt	t t 1000 DM	* . .	1 085 829 82 247 79 541	. . .	1 142 020 52 065 41 463	4 3
2414 61 190	- Andere acyclische Aldehyde ohne andere Sauerstofffunktionen darunter zum Absatz bestimmt	t t 1000 DM	* . .	375 164 40 421 171 858	339 306 . 232 174	280 096 57 945 193 479	7 7
2414 61 200	- Cyclische Aldehyde ohne andere Sauerstofffunktionen	t 1000 DM	. .	2 149 35 807	1 650 24 077	1 903 30 293	6
2414 61 300	- Aldehydalkohole	t 1000 DM	. .	. .	. .	. .	1
	- Aldehydether, Aldehydphenole und Aldehyde mit anderen Sauerstofffunktionen, a.n.g.						
2414 61 430	- Vanillin (4-Hydroxy-3-methoxybenzaldehyd)	t 1000 DM	. .	. .	. .	. .	1
2414 61 450	- Ethylvanillin (3-Ethoxy-4-hydroxybenzaldehyd)	t 1000 DM	. .	. .	. .	. .	-
2414 61 470	- Andere Aldehydether, Aldehydphenole und Aldehyde mit anderen Sauerstofffunktionen, a.n.g.	t 1000 DM	. .	1 121 17 328	. .	. .	3
2414 61 500	- Cyclische Polymere der Aldehyde	t 1000 DM	. .	. .	. .	. .	-
2414 61 600	- Paraformaldehyd darunter zum Absatz bestimmt	t t 1000 DM	* . .	. . .	. . .	. . .	1 1
2414 61 700	- Halogen-, Sulfo-, Nitro- oder Nitrosoderivate der Aldehyde und deren cyclische Polymere sowie von Paraformaldehyd	t 1000 DM	. .	2 382 25 680	2 823 24 983	33 871	5
	Verbindungen mit Keton- oder Chinonfunktion; ihre Halogen-, Sulfo-, Nitro- oder Nitrosoderivate						
	- Acyclische Ketone ohne andere Sauerstofffunktionen						
2414 62 110	- Aceton darunter zum Absatz bestimmt	t t 1000 DM	* . .	435 980 202 575	445 891 254 562	461 327 231 783	6 6
2414 62 130	- Butanon (Methylethylketon) darunter zum Absatz bestimmt	t t 1000 DM	* . .	. . .	. . .	. . .	2 2
2414 62 150	- 4-Methylpentan-2-on (Methylisobutylketon) darunter zum Absatz bestimmt	t t 1000 DM	* . .	. . .	. . .	. . .	2 2
2414 62 190	- Andere acyclische Ketone ohne andere Sauerstofffunktionen darunter zum Absatz bestimmt	t t 1000 DM	* . .	27 642 36 609	. .	3 359 29 797	5 5

## 5 Produktion nach Güterarten - Deutschland

Melde-Nr.	Bezeichnung	Einheit	1997	1998	1999	1999 Anzahl Unternehmen
1	2	3	4	5	6	7
2414 62 310	- Cyclische Ketone, Ketonalkohole, -aldehyde, -phenole, Ketone mit anderen Sauerstofffunktionen - Campher; aromatische Ketone ohne andere Sauerstofffunktionen; Ketonalkohole, -aldehyde und -phenole, Ketone mit anderen Sauerstofffunktionen (z.B. Phenylacetone, Diacetonalkohol) darunter zum Absatz bestimmt	t t 1000 DM	* . 76 698	. . 80 917	. 34 925 86 247	15 15
2414 62 330	- Cyclohexanon, Methylcyclohexanone darunter zum Absatz bestimmt	t t 1000 DM	* . 222 749	. . 217 209	. 251 543 .	4 4
2414 62 350	- Jonone und Methyljonone darunter zum Absatz bestimmt	t t 1000 DM	* . .	. . .	. . .	2 2
2414 62 390	- Andere alicyclische Ketone ohne andere Sauerstofffunktionen darunter zum Absatz bestimmt	t t 1000 DM	* . .	. 22 253 .	. 29 672 .	7 6
2414 62 600	- Chinone darunter zum Absatz bestimmt	t t 1000 DM	* . .	. . .	. . .	4 4
2414 62 700	- Halogen-, Sulfo-, Nitro- oder Nitrosoderivate der Ketone und Chinone darunter zum Absatz bestimmt	t t 1000 DM	* 8 344 57 797	. 1 872 45 243	. . 73 151	8 8
2414 63 130	- Ether, Etheralkohole, -phenole, -alkoholphenole; Alkohol-, Ether-, Ketonperoxide, Epoxide mit dreigliedrigem Ring, Acetale und Halbacetale; ihre HSN-Derivate - Acyclische Ether und ihre Halogen-, Sulfo-, Nitro- oder Nitrosoderivate - Diethylether darunter zum Absatz bestimmt	t t 1000 DM	* 4 462 14 848	. 4 462 10 908	. . 16 015	5 5
2414 63 190	- Andere acyclische Ether und ihre Halogen-, Sulfo-, Nitro- oder Nitrosoderivate darunter zum Absatz bestimmt	t t 1000 DM	* 142 111 92 089	141 420 95 584 .	. . .	10 10
2414 63 230	- Alicyclische und aromatische Ether und ihre Halogen-, Sulfo-, Nitro- oder Nitrosoderivate - Alicyclische Ether und ihre Halogen-, Sulfo-, Nitro- oder Nitrosoderivate darunter zum Absatz bestimmt	t t 1000 DM	* . 67 677	. . .	. . 42 160	6 6
2414 63 250	- Aromatische Ether und ihre Halogen-, Sulfo-, Nitro- oder Nitrosoderivate darunter zum Absatz bestimmt	t t 1000 DM	* 10 075 30 613	10 962 40 214 .	15 994 56 722 .	6 6
2414 63 330	- Etheralkohole und ihre Halogen-, Sulfo-, Nitro- oder Nitrosoderivate - 2,2'-Oxydiethanol (Diethylenglykol, Digol) darunter zum Absatz bestimmt	t t 1000 DM	* 42 374 38 443	50 105 39 086 .	18 524 . .	4 4
2414 63 390	- Andere Etheralkohole; ihre Halogen-, Sulfo-, Nitro- oder Nitrosoderivate darunter zum Absatz bestimmt	t t 1000 DM	* 261 256 215 408 384 614	239 165 194 375 345 101	271 840 226 208 345 194	12 11
2414 63 500	- Etherphenole, Etheralkoholphenole und ihre Halogen-, Sulfo-, Nitro- oder Nitrosoderivate	t 1000 DM	* 415	1 034 .	. .	5
2414 63 600	- Alkoholperoxide, Etherperoxide, Ketonperoxide, auch chemisch nicht einheitlich, und ihre Halogen-, Sulfo-, Nitro- oder Nitrosoderivate	t t 1000 DM	* 11 395 93 595	10 490 92 839	13 688 130 457	4
2414 63 730	- Epoxide, Epoxyalkohole, Epoxyphenole und Epoxyether mit dreigliedrigem Ring; ihre Halogen-, Sulfo-, Nitro- oder Nitrosoderivate - Oxiran (Ethylenoxid) darunter zum Absatz bestimmt	t t 1000 DM	* 746 871 182 208 205 194	839 997 191 322 199 416	789 673 206 695 214 502	4 4
2414 63 750	- Methyloxiran (Propylenoxid) darunter zum Absatz bestimmt	t t 1000 DM	* 761 127 463 197 829 463	710 819 411 867 684 516	714 341 . .	3 3

5 Produktion nach Güterarten - Deutschland

Melde-Nr.	Bezeichnung	Einheit	1997	1998	1999	1999 Anzahl Unternehmen	
1	2	3	4	5	6	7	
2414 63 790	- - Andere Epoxide, Epoxyalkohole, -phenole und -ether mit dreigliedrigem Ring; ihre Halogen-, Sulfo-, Nitro- oder Nitrosoderivate (z.B. Epichlorohydrin) darunter zum Absatz bestimmt	t t 1000 DM	*	.	.	.	7 7
2414 63 800	- Acetale und Halbacetale, auch mit Alkohol-, Phenol-, Ether und ähnl. Sauerstofffunktionen; ihre Halogen-, Sulfo-, Nitro- oder Nitrosoderivate darunter zum Absatz bestimmt	t t 1000 DM	*	1 115 11 944	400 6 428	.	9 9
2414 64 300	Enzyme, auch zubereitet; andere organische Verbindungen; Ketene (ohne Diketen), Kupferacetatarsenit, komplexe Bortrifluoridverbindungen der Essigsäure, des Diethylethers oder des Phenols - Andere organische Verbindungen; Ketene (ohne Diketen), Kupferacetatarsenit, komplexe Bortrifluoridverbindungen der Essigsäure, des Diethylethers oder des Phenols darunter zum Absatz bestimmt	t t 1000 DM	*	43 485 136 378	38 826 150 978	38 580 149 008	10 10
2414 64 500	- Lab und seine Konzentrate	t 1000 DM		-	-	-	-
2414 64 700	- Andere Enzyme; andere zubereitete Enzyme, a.n.g. Aktivierte natürliche mineralische Stoffe; Tierisches Schwarz; Tallöl; Terpentinöl; Kolophonium und Harzsäuren; Holzteere, -teeröle, -kresot, -geist, pflanzliches Pech	t 1000 DM		-	2 033 165 717	251 159 014	7
2414 71 200	- Aktivierte natürliche mineralische Stoffe; Tierisches Schwarz, auch ausgebraucht	t 1000 DM		589 610 260 617	710 537 307 111	.	5
2414 71 300	- Tallöl, auch raffiniert	t 1000 DM		-	-	-	-
2414 71 400	- Balsamterpentinöl, Holzterpentinöl, Sulfatterpentinöl, Pine-Oil und ähnliche Erzeugnisse	t 1000 DM		.	.	.	2
2414 71 500	- Kolophonium und Harzsäuren und deren Derivate; leichte und schwere Harzöle, Schmelzharze	t 1000 DM		47 797 117 943	44 355 113 196	48 547 113 225	6
2414 71 700	- Holzteere; Holzteeröle; Holzkresot; Holzgeist; pflanzl. Pech; Brauerpech u.ä. Zubereitungen auf der Grundlage von Kolophonium, Harzsäuren u. pflanzl. Pech darunter zum Absatz bestimmt	t t 1000 DM	*	.	-	-	-
2414 72 000	Holzkohle (einschl. Kohle aus Schalen oder Nüssen), auch zusammengepreßt öle und andere Erzeugnisse der Destillation des Hochtemperatur-Steinkohlenteers; ähnliche Erzeugnisse, in denen die aromatischen Bestandteile gewichtsmäßig überwiegen	t t 1000 DM		.	.	.	1
2414 73 200	- Benzole darunter zum Absatz bestimmt	t t 1000 DM	*	.	.	.	2 2
2414 73 300	- Toluole und Xylole darunter zum Absatz bestimmt	t t 1000 DM	*	.	.	.	1 1
2414 73 400	- Naphthalin und andere Mischungen aromatischer Kohlenwasserstoffe darunter zum Absatz bestimmt	t t 1000 DM	*	496 740 70 391	496 257 62 017	562 171 72 946	4 4
2414 73 500	- Phenole darunter zum Absatz bestimmt - Andere öle und andere Erzeugnisse	t t 1000 DM	*	114 686 32 204	29 596 .	.	2 1
2414 73 650	- - Kresotöle darunter zum Absatz bestimmt	t t 1000 DM	*	.	.	.	1 1
2414 73 670	- - Andere öle und andere Erzeugnisse (ohne Kresotöle) darunter zum Absatz bestimmt	t t 1000 DM	*	.	.	.	4 4

5 Produktion nach Güterarten - Deutschland

Melde-Nr.	Bezeichnung	Einheit	1997	1998	1999	1999 Anzahl Unternehmen	
1	2	3	4	5	6	7	
2414 73 700	- Pech und Pechkoks aus Steinkohlenteer oder anderen Mineralteeren darunter zum Absatz bestimmt	t t 1000 DM	* . .	. . .	. . .	1 1	
2414 80 000	Ablaugen aus der Zellstoffherstellung, auch konzentriert, entzuckert oder chemisch behandelt, (einschl. Ligninsulfonaten) (ohne Tallöl) Salpetersäure, Nitriersäuren, Ammoniak - Salpetersäure; Nitriersäuren	t 1000 DM	. .	. .	. .	2	
2415 10 503	- - Salpetersäure darunter zum Absatz bestimmt	t-N t-N 1000 DM	* . .	489 516 96 225 131 549	486 560 96 188 113 783	506 539 94 406 111 417	8 6
2415 10 505	- - Nitriersäuren darunter zum Absatz bestimmt	t-N t-N 1000 DM	* . .	. . .	. . .	. . .	4 2
2415 10 750	- Ammoniak - - wasserfrei darunter zum Absatz bestimmt	t-N t-N 1000 DM	* . .	2 470 985 979 730 332 687	2 492 006 1 050 896 293 546	2 405 848 900 086 201 507	7 6
2415 10 770	- - in wäßriger Lösung darunter zum Absatz bestimmt	t-N t-N 1000 DM	* . .	75 943 . 20 464	65 666 25 197 21 299	. 23 101 20 000	7 7
2415 20 200	Ammoniumchlorid, Nitrite, Kaliumnitrat, Triammoniumphosphat, Ammoniumcarbonate - Ammoniumchlorid darunter zum Absatz bestimmt	t t 1000 DM	* . .	. . .	. . .	. . .	3 3
2415 20 300	- Nitrite darunter zum Absatz bestimmt	t-N t-N 1000 DM	* . .	15 464 . .	. . .	. . .	4 4
2415 20 500	- Kaliumnitrat darunter zum Absatz bestimmt	t-N t-N 1000 DM	* . .	. . .	. . .	. . .	1 1
2415 20 600	- Triammoniumphosphat darunter zum Absatz bestimmt	t t 1000 DM	* . .	- - .	- - .	- - .	- -
2415 20 700	- Ammoniumcarbonate (einschl. handelsüblichem Ammoniumcarbonat) darunter zum Absatz bestimmt	t-N t-N 1000 DM	* . .	4 942 . 18 389	. . .	. . .	2 2
2415 30 130	Mineralische oder chemische Stickstoffdüngemittel (ohne Natronsalpeter) - Harnstoff, auch in wäßriger Lösung - - mit einem Stickstoffgehalt von mehr als 45 GHT, bezogen auf das Gewicht des wasserfreien Stoffes darunter zum Absatz bestimmt	t-N t-N 1000 DM	* . .	546 505 . 223 826	575 466 . 189 805	. . 374 206 158 476	3 3
2415 30 190	- - mit einem Stickstoffgehalt von 45 GHT oder weniger, bezogen auf das Gewicht des wasserfreien Stoffes darunter zum Absatz bestimmt	t-N t-N 1000 DM	* . .	- - .	- - .	- - .	- -
2415 30 230	- Ammoniumsulfat; Doppelsalze und Mischungen von Ammoniumsulfat und Ammoniumnitrat (Ammonsalpeter) - - Ammoniumsulfat darunter zum Absatz bestimmt	t-N t-N 1000 DM	* . .	136 894 . 41 942	117 536 . 27 336	. . 65 671 30 681	7 7
2415 30 290	- - Doppelsalze und Mischungen von Ammoniumsulfat und Ammoniumnitrat (Ammonsalpeter) darunter zum Absatz bestimmt	t-N t-N 1000 DM	* . .	. . .	. . .	. . .	1 1
2415 30 300	- Ammoniumnitrat (Ammonsalpeter), auch in wäßriger Lösung darunter zum Absatz bestimmt	t-N t-N 1000 DM	* . .	. . .	. . .	. . .	2 1
2415 30 430	- Mischungen von Ammoniumnitrat (Ammonsalpeter) und Calciumcarbonat oder anderen nichtdüngenden anorganischen Stoffen - - mit einem Stickstoffgehalt von 28 GHT oder weniger darunter zum Absatz bestimmt	t-N t-N 1000 DM	* . .	388 006 388 006 .	398 197 398 197 .	425 498 425 498 .	3 3
2415 30 450	- - mit einem Stickstoffgehalt von mehr als 28 GHT darunter zum Absatz bestimmt	t-N t-N 1000 DM	* . .	- - .	- - .	- - .	- -

5 Produktion nach Güterarten - Deutschland

Melde-Nr.	Bezeichnung	Einheit	1997	1998	1999	1999 Anzahl Unternehmen	
1	2	3	4	5	6	7	
2415 30 600	- Doppelsalze und Mischungen von Calciumnitrat (Kalksalpeter) und Ammoniumnitrat (Ammonsalpeter) darunter zum Absatz bestimmt	t-N t-N 1000 DM	*	.	.	.	1 -
2415 30 700	- Calciumcyanamid (Kalkstickstoff) darunter zum Absatz bestimmt	t-N t-N 1000 DM	*	.	.	.	1 1
2415 30 800	- Mischungen von Harnstoff und Ammoniumnitrat in wäßriger oder ammoniakalischer Lösung darunter zum Absatz bestimmt	t-N t-N 1000 DM	*	138 407	118 693	140 255	3 3
2415 30 900	- Andere mineralische oder chemische Stickstoffdüngemittel (ohne Natronsalpeter), auch in Mischungen darunter zum Absatz bestimmt	t-N t-N 1000 DM	*	.	5 185 5 185 6 423	5 967 5 967 7 692	3 3
2415 40 350	Mineralische oder chemische Phosphatdüngemittel - Superphosphate darunter zum Absatz bestimmt	t-P2O5 t-P2O5 1000 DM	*	.	.	.	1 1
2415 40 370	- Dephosphorationsschlacken darunter zum Absatz bestimmt	t-P2O5 t-P2O5 1000 DM	*	.	.	.	1 1
2415 40 390	- Andere mineralische oder chemische Phosphatdüngemittel darunter zum Absatz bestimmt	t-P2O5 t-P2O5 1000 DM	*	40 686 40 686 34 798	58 069	.	2 2
2415 50 300	Mineralische oder chemische Kalidüngemittel (ohne Carnallit, Sylvinit und andere natürliche rohe Kalisalze) - Kaliumchlorid darunter zum Absatz bestimmt	t-K2O t-K2O 1000 DM	*	.	.	.	4 4
2415 50 500	- Kaliumsulfat darunter zum Absatz bestimmt	t-K2O t-K2O 1000 DM	*	.	.	.	5 5
2415 50 700	- Andere mineralische oder chemische Kalidüngemittel (ohne Carnallit, Sylvinit und andere natürliche rohe Kalisalze) darunter zum Absatz bestimmt	t-K2O t-K2O 1000 DM	*	.	.	.	1 1
2415 60 000	Tierische oder pflanzliche Düngemittel, auch untereinander gemischt oder chemisch behandelt; durch Mischen oder chemische Behandlung von tierischen oder pflanzlichen Erzeugnissen gewonnene Düngemittel darunter zum Absatz bestimmt	t t 1000 DM	*	62 126 62 126 47 549	58 279 58 279 47 741	204 914 204 914 55 297	10 10
2415 70 500	Natriumnitrat (Natronsalpeter) - Natürliches Natriumnitrat (natürlicher Natronsalpeter) darunter zum Absatz bestimmt	t-N t-N 1000 DM	*	.	.	.	- -
2415 70 700	- Anderes Natriumnitrat darunter zum Absatz bestimmt	t-N t-N 1000 DM	*	.	.	.	2 2
2415 80 100	Düngemittel, a.n.g. - Düngemittel in Tabletten oder ähnl. Formen oder in Packungen mit einem Rohgewicht von 10 kg oder weniger darunter zum Absatz bestimmt	t t 1000 DM	*	21 319 36 664	20 465 22 340	.	4 4
2415 80 230	- Mineralische oder chemische Düngemittel, die drei düngenden Stoffe Stickstoff, Phosphor und Kalium enthaltend - mit einem Stickstoffgehalt von mehr als 10 GHT, bezogen auf den wasserfreien Stoff darunter zum Absatz bestimmt	t-eff. t-eff. 1000 DM	*	967 179	909 234 909 234 269 036	865 741	3 3
2415 80 250	- - Andere mineralische oder chemische Düngemittel, die drei düngenden Stoffe Stickstoff, Phosphor und Kalium enthaltend darunter zum Absatz bestimmt	t-eff. t-eff. 1000 DM	*	78 626 78 626 107 800	57 488 57 488 54 278	40 830 40 830 37 290	5 5
2415 80 300	- Diammoniumhydrogenorthosphat (Diammoniumphosphat) darunter zum Absatz bestimmt	t-eff. t-eff. 1000 DM	*	.	.	.	- -



## 5 Produktion nach Güterarten - Deutschland

Melde-Nr.	Bezeichnung	Einheit	1997	1998	1999	1999 Anzahl Unternehmen
1	2	3	4	5	6	7
2415 80 400	- Ammoniumdihydrogenorthosphosphat (Monoammoniumphosphat), auch mit Diammoniumhydrogenorthosphosphat gemischt	t-eff.	*	.	.	1
	darunter zum Absatz bestimmt	t-eff.	.	.	.	1
		1000 DM	.	.	.	
	- Anders mineralische oder chemische Düngemittel, die beiden düngenden Stoffe Stickstoff und Phosphor enthaltend					
2415 80 530	- Nitrate und Phosphate enthaltend	t-eff.	*	.	.	2
	darunter zum Absatz bestimmt	t-eff.	.	.	.	2
		1000 DM	.	.	.	
2415 80 530	- Anders mineralische oder chemische Düngemittel, die beiden düngenden Stoffe Stickstoff und Phosphor enthaltend	t-eff.	*	-	-	-
	darunter zum Absatz bestimmt	t-eff.	-	-	-	-
		1000 DM	-	-	-	-
	- Mineralische oder chemische Düngemittel, die beiden düngenden Stoffe Phosphor und Kalium enthaltend					
2415 80 630	- Kaliumsuperphosphata	t-eff.	*	.	.	1
	darunter zum Absatz bestimmt	t-eff.	.	.	.	1
		1000 DM	.	.	.	
2415 80 690	- Anders mineralische oder chemische Düngemittel, die beiden düngenden Stoffe Phosphor und Kalium enthaltend	t-eff.	*	.	.	1
	darunter zum Absatz bestimmt	t-eff.	.	.	.	1
		1000 DM	.	.	.	
	- Anders mineralische oder chemische Düngemittel					
2415 80 903	- Ammoniumnitrat und Kaliumchlorid enthaltend	t-eff.	*	-	-	-
	darunter zum Absatz bestimmt	t-eff.	-	-	-	-
		1000 DM	-	-	-	-
2415 80 907	- Anders mineralische oder chemische Düngemittel, die beiden düngenden Stoffe Stickstoff und Kalium enthaltend	t-eff.	*	.	.	1
	darunter zum Absatz bestimmt	t-eff.	.	.	.	1
		1000 DM	.	.	.	
2415 80 909	- Anders mineralische oder chemische Düngemittel, a.n.g.	t-eff.	*	34 592	33 148	39 409
	darunter zum Absatz bestimmt	t-eff.	34 592	33 148	39 409	5
		1000 DM	3 042	1 797	1 939	5
	Polymere des Ethylens, in Primärformen					
	- Polyethylen mit einer Dichte von weniger als 0,94, in Primärformen					
2416 10 350	- Lineares Polyethylen	t	*	.	.	5
	darunter zum Absatz bestimmt	t	.	.	.	5
		1000 DM	.	.	.	
2416 10 390	- Anderes Polyethylen	t	*	.	.	7
	darunter zum Absatz bestimmt	t	.	.	.	7
		1000 DM	.	.	.	
2416 10 500	- Polyethylen mit einer Dichte von 0,94 oder mehr, in Primärformen	t	*	815 027	862 460	951 129
	darunter zum Absatz bestimmt	t	.	862 460	951 129	7
		1000 DM	1 359 677	1 289 734	1 329 329	7
2416 10 700	- Ethylen-Vinylacetat-Copolymere, in Primärformen	t	*	.	.	5
	darunter zum Absatz bestimmt	t	.	.	.	5
		1000 DM	.	.	18 345	
2416 10 900	- Andere Polymere des Ethylens, in Primärformen	t	*	.	.	4
	darunter zum Absatz bestimmt	t	.	.	.	4
		1000 DM	299 782	.	.	
	Polymere des Styrols, in Primärformen					
	- Polystyrol, in Primärformen					
2416 20 350	- Expandierbares Polystyrol	t	*	265 834	293 868	318 515
	darunter zum Absatz bestimmt	t	.	.	.	4
		1000 DM	492 045	525 831	496 554	4
2416 20 390	- Anderes Polystyrol	t	*	.	360 631	371 426
	darunter zum Absatz bestimmt	t	.	.	.	5
		1000 DM	.	.	409 286	5
2416 20 500	- Styrol-Acrylnitril-Copolymere (SAN), in Primärformen	t	*	128 907	197 686	211 881
	darunter zum Absatz bestimmt	t	.	.	.	4
		1000 DM	157 524	136 837	150 110	4
2416 20 700	- Acrylnitril-Butadien-Styrol Copolymere (ABS), in Primärformen	t	*	.	.	4
	darunter zum Absatz bestimmt	t	.	.	.	4
		1000 DM	.	.	.	
2416 20 900	- Andere Polymere des Styrols, in Primärformen	t	*	329 679	274 567	276 327
	darunter zum Absatz bestimmt	t	317 500	253 482	.	11
		1000 DM	680 057	540 692	507 536	11

## 5 Produktion nach Güterarten - Deutschland

Melde-Nr.	Bezeichnung	Einheit	1997	1998	1999	1999 Anzahl Unternehmen	
1	2	3	4	5	6	7	
	Polymere des Vinylchlorids oder anderer halogenerter Olefine, in Primärformen						
2416 30 100	- Polyvinylchlorid, nicht mit anderen Stoffen gemischt, in Primärformen	t	*	1 273 689	1 155 991	1 226 012	9
	darunter zum Absatz bestimmt	t					9
		1000 DM		1 817 406	1 593 293	1 544 522	
2416 30 230	- - Anderes Polyvinylchlorid, in Primärformen						
	- - Nicht weichgemachtes Polyvinylchlorid, mit anderen Stoffen gemischt	t	*	.	.	22 151	4
	darunter zum Absatz bestimmt	t					4
		1000 DM			52 667	25 220	
2416 30 250	- - Weichgemachtes Polyvinylchlorid, mit anderen Stoffen gemischt	t	*	118 649	117 698	115 283	15
	darunter zum Absatz bestimmt	t					15
		1000 DM		245 014	247 804	250 222	
2416 30 430	- - Vinylchlorid-Vinylacetat-Copolymere u.a. Copolymere des Vinylchlorids, in Primärformen	t	*	.	.	.	2
	- - Formmassen	t					2
	darunter zum Absatz bestimmt	t					
		1000 DM					
2416 30 450	- - Andere Vinylchlorid-Vinylacetat-Copolymere u.a. Copolymere des Vinylchlorids	t	*	252 812	266 258	269 916	6
	darunter zum Absatz bestimmt	t		252 812	266 258	269 916	6
		1000 DM		441 052	451 638	436 724	
2416 30 500	- Polymere des Vinylidenchlorids, in Primärformen	t	*	10 990	8 961	.	3
	darunter zum Absatz bestimmt	t					3
		1000 DM					
2416 30 630	- - Polytetrafluorethylen, in Primärformen	t	*	.	.	.	.
	- - Formmassen	t		.	.	.	.
	darunter zum Absatz bestimmt	t		.	.	.	.
		1000 DM		.	.	.	.
2416 30 650	- - Anderes Polytetrafluorethylen	t	*	.	.	.	1
	darunter zum Absatz bestimmt	t		.	.	.	1
		1000 DM		.	.	.	
2416 30 700	- Andere fluorierte Polymere, in Primärformen	t	*	.	.	.	1
	darunter zum Absatz bestimmt	t		.	.	.	1
		1000 DM		.	.	.	
2416 30 900	- Polymere der anderen halogenierten Olefine, in Primärformen	t	*	.	.	.	2
	darunter zum Absatz bestimmt	t		.	.	.	2
		1000 DM		.	.	.	
	Polycarbonate, andere Polyether und Epoxidharze, in Primärformen; Polycarbonate, Alkydharze, Allylpolyester und andere Polyester, in Primärformen						
	- Polycarbonate, Polyetheralkohole, in Primärformen						
2416 40 130	- - Polycarbonate	t	*	99 471	98 796	102 564	5
	darunter zum Absatz bestimmt	t			98 796		4
		1000 DM		530 506	513 258	499 107	
2416 40 150	- - Polyetheralkohole (z.B. Polyethylenglykol)	t	*	.	.	294 377	11
	darunter zum Absatz bestimmt	t					11
		1000 DM			472 082	461 202	
2416 40 230	- - Andere Polyether, in Primärformen	t	*	.	.	.	1
	- - Formmassen	t		.	.	.	1
	darunter zum Absatz bestimmt	t		.	.	.	
		1000 DM		.	.	.	
2416 40 250	- - Andere Polyether	t	*	8 514	8 731	18 421	5
	darunter zum Absatz bestimmt	t		7 273	7 344	.	5
		1000 DM		46 727	42 769	.	
2416 40 303	- - Epoxidharze, in Primärformen	t	*	79 700	83 381	87 882	9
	- - Formmassen	t					9
	darunter zum Absatz bestimmt	t					
		1000 DM		300 735	312 840	302 356	
2416 40 305	- - als Klebstoff bestimmt	t	*	13 097	14 042	14 353	10
	darunter zum Absatz bestimmt	t					10
		1000 DM		54 457	63 924	62 712	
2416 40 309	- - Andere Epoxidharze	t	*	123 499	132 575	137 302	22
	darunter zum Absatz bestimmt	t					21
		1000 DM		526 963	552 133	538 715	
2416 40 430	- Polycarbonate, in Primärformen	t	*	.	.	.	2
	- - Formmassen	t		.	.	.	2
	darunter zum Absatz bestimmt	t		.	.	.	
		1000 DM		.	.	.	
2416 40 450	- - Andere Polycarbonate	t	*	.	.	.	2
	darunter zum Absatz bestimmt	t		.	.	.	2
		1000 DM		.	.	.	

## 5 Produktion nach Güterarten - Deutschland

Melde-Nr.	Bezeichnung	Einheit	1997	1998	1999	1999 Anzahl Unternehmen
1	2	3	4	5	6	7
2416 40 500	- Alkydharze, in Primärformen darunter zum Absatz bestimmt	t t 1000 DM	* 180 591 142 860 435 617	184 717 132 367 430 283	174 942 151 056 477 654	17 16
2416 40 630	- Polyethylenterephthalat, in Primärformen - - Formmassen darunter zum Absatz bestimmt	t t 1000 DM	* - - -	- - -	- - -	- -
2416 40 650	- - Andere Polyethylenterephthalate darunter zum Absatz bestimmt	t t 1000 DM	* . . .	. . .	. . .	3 3
2416 40 705	- Ungesättigte flüssige Polyester, in Primärformen - - als Klebstoff bestimmt darunter zum Absatz bestimmt	t t 1000 DM	* . . .	. . .	. . .	2 2
2416 40 709	- - Andere ungesättigte flüssige Polyester darunter zum Absatz bestimmt	t t 1000 DM	* 100 032 210 936	73 822 171 914	56 720 152 747	10 9
2416 40 830	- Ungesättigte nichtflüssige Polyester, in Primärformen - - Formmassen darunter zum Absatz bestimmt	t t 1000 DM	* . . .	. . .	7 573 7 573 32 540	3 3
2416 40 850	- - Andere ungesättigte nichtflüssige Polyester darunter zum Absatz bestimmt	t t 1000 DM	* . . .	. . .	. . .	2 2
2416 40 930	- Andere Polyester, in Primärformen - - Formmassen darunter zum Absatz bestimmt	t t 1000 DM	* 42 094 170 879	54 776 180 191	58 364 58 364 133 955	5 5
2416 40 955	- - Andere Polyester - - - als Klebstoff bestimmt darunter zum Absatz bestimmt	t t 1000 DM	* . . .	2 684 26 238	. .	3 3
2416 40 959	- - - Andere Polyester, a.n.g. darunter zum Absatz bestimmt	t t 1000 DM	* 303 444 187 273 723 643	326 172 167 242 627 465	358 205 189 614 713 514	20 19
2416 51 350	Polymer des Propylens oder anderer Olefine, in Primärformen - Polypropylen, in Primärformen - - Formmassen darunter zum Absatz bestimmt	t t t 1000 DM	* . . .	307 996 374 172	654 900 706 831	9 9
2416 51 370	- - Anderes Polypropylen darunter zum Absatz bestimmt	t t 1000 DM	* 515 948 1 017 514	576 340 1 013 794	591 300 591 300 918 702	10 10
2416 51 500	- Propylencopolymere in Primärformen; Polymer anderer Olefine, in Primärformen (z.B. Polyisobutylen) darunter zum Absatz bestimmt	t t 1000 DM	* 361 762 621 575	332 895 582 815	395 974 575 646	10 10
2416 52 305	Polymer des Vinylacetats oder anderer Vinylester, in Primärformen; andere Vinylpolymere, in Primärformen - Polymer des Vinylacetats in wäßriger Dispersion, in Primärformen - - als Klebstoff bestimmt darunter zum Absatz bestimmt	t t t 1000 DM	* 136 658 116 037 361 350	110 648 90 297	184 557 163 659 340 938	10 10
2416 52 309	- - Andere Polymere des Vinylacetats darunter zum Absatz bestimmt	t t 1000 DM	* . . .	. . .	. . .	8 8
2416 52 505	- Polymere des Vinylacetats (nicht in wäßriger Dispersion), in Primärformen - - als Klebstoff bestimmt darunter zum Absatz bestimmt	t t 1000 DM	* . . .	. . .	. . .	1 1
2416 52 509	- - Andere Polymere des Vinylacetats (nicht in wäßriger Dispersion) darunter zum Absatz bestimmt	t t 1000 DM	* 131 922 422 460	155 493 452 247	136 631 505 885	6 6
2416 52 701	- Polyvinylalkohole, auch nichthydrolysierte Acetatgruppen enthaltend, in Primärformen; Polymer anderer Vinylester, in Primärformen; andere Vinylpolymere, in Primärformen - - Polyvinylalkohole, als Klebstoff bestimmt darunter zum Absatz bestimmt	t t t 1000 DM	* 13 057 40 317	. .	. .	3 3
2416 52 703	- - Andere Polyvinylalkohole darunter zum Absatz bestimmt	t t 1000 DM	* . . .	. . .	. . .	5 4

## 5 Produktion nach Güterarten - Deutschland

Melde-Nr.	Bezeichnung	Einheit	1997	1998	1999	1999 Anzahl Unternehmen
1	2	3	4	5	6	7
2416 52 705	-- Polymere anderer Vinylester; andere Vinylpolymere; als Klebstoff bestimmt darunter zum Absatz bestimmt	t t 1000 DM	. . 38 106	. . 40 689	. . 39 184	3 3
2416 52 709	-- Andere Polymere anderer Vinylester; andere Vinylpolymere darunter zum Absatz bestimmt	t t 1000 DM	. . 24 284	. . 22 244	. . .	4 4
2416 53 550	Acrylpolymer, in Primärformen - Polymethylmethacrylat, in Primärformen -- Formmassen darunter zum Absatz bestimmt	t t 1000 DM	. . 67 984	. . 65 732	. . .	2 2
2416 53 575	-- Anderes Polymethylmethacrylat -- als Klebstoff bestimmt darunter zum Absatz bestimmt	t t 1000 DM	. . .	. . .	. . .	2 2
2416 53 579	-- -- Anderes Polymethylmethacrylat, a.n.g. darunter zum Absatz bestimmt	t t 1000 DM	. . 81 486	. . .	. . .	3 3
2416 53 950	- Andere Acrylpolymer, in Primärformen -- Formmassen darunter zum Absatz bestimmt	t t 1000 DM	. . 148 336	. . 214 481	. . 202 362	5 5
2416 53 975	-- Andere Acrylpolymer -- als Klebstoff bestimmt darunter zum Absatz bestimmt	t t 1000 DM	. . 20 941	. . 29 812	. . .	7 7
2416 53 977	-- -- als Dichtungsmasse bestimmt darunter zum Absatz bestimmt	t t 1000 DM	. . 17 752	5 499 5 499 18 704	9 213 9 213 23 091	6 6
2416 53 979	-- -- -- Andere Acrylpolymer, a.n.g. darunter zum Absatz bestimmt	t t 1000 DM	. . 581 924	577 425 451 236 1 484 694	618 169 485 662 1 543 684	24 20
2416 54 503	Polyamide, in Primärformen - Polyamid -6, -11, -12, -6,6, -6,8, -6,10 oder -6,12, in Primärformen -- Formmassen darunter zum Absatz bestimmt	t t 1000 DM	. . 478 547	435 358 345 304 1 411 409	443 226 358 835 1 294 561	14 14
2416 54 509	-- Andere Polyamid -6, -11, -12, -6,6, -6,8, -6,10 oder -6,12 darunter zum Absatz bestimmt	t t 1000 DM	. . 328 086	. . 379 173	. . 537 922	13 13
2416 54 950	- Andere Polyamide, in Primärformen -- Formmassen darunter zum Absatz bestimmt	t t 1000 DM	. . 10 109	. . 26 556	. . .	5 5
2416 54 975	-- -- Andere Polyamide -- als Klebstoff bestimmt darunter zum Absatz bestimmt	t t 1000 DM	. . .	. . .	. . .	2 2
2416 54 979	-- -- -- Andere Polyamide, a.n.g. darunter zum Absatz bestimmt	t t 1000 DM	. . 48 938	. . 82 825	. . 85 233	5 5
2416 55 550	Harnstoffharze, Thioharnstoffharze, Melaminharze, in Primärformen - Harnstoffharze, Thioharnstoffharze, in Primärformen -- Formmassen darunter zum Absatz bestimmt	t t 1000 DM	. . .	. . .	. . .	1 1
2416 55 575	-- -- -- als Klebstoff bestimmt darunter zum Absatz bestimmt	t t 1000 DM	. . 411 663	. . 463 038	. . .	3 3
2416 55 577	-- -- als Dichtungsmasse bestimmt darunter zum Absatz bestimmt	t t 1000 DM	. . .	. . .	. . .	2 2
2416 55 579	-- -- -- Andere Harnstoffharze, Thioharnstoffharze, a.n.g. darunter zum Absatz bestimmt	t t 1000 DM	. . 148 751	. . 138 751	. . 117 699	5 5
2416 55 750	- Melaminharze, in Primärformen -- Formmassen darunter zum Absatz bestimmt	t t 1000 DM	. . 13 119	. . 12 569	. . 12 512	4 4
2416 55 775	-- -- -- als Klebstoff bestimmt darunter zum Absatz bestimmt	t t 1000 DM	. . .	. . .	. . .	2 2
2416 55 779	-- -- -- Andere Melaminharze, a.n.g. darunter zum Absatz bestimmt	t t 1000 DM	. . 240 971	159 190 148 712 374 936	178 169 167 047 347 536	11 8

## 5 Produktion nach Güterarten - Deutschland

Melde-Nr.	Bezeichnung	Einheit	1997	1998	1999	1999 Anzahl Unternehmen
1	2	3	4	5	6	7
	Andere Aminoharze, Phenolharze, Polyurethane, in Primärformen					
2416 56 350	- - - Andere Aminoharze, in Primärformen	t	*	.	.	1
	darunter zum Absatz bestimmt	t	.	.	.	1
		1000 DM	.	.	.	
2416 56 370	- - - Andere Aminoharze, a.n.g.	t	*	6 389	5 764	5 693
	darunter zum Absatz bestimmt	t	.	6 389	.	4
		1000 DM	.	22 864	20 022	18 411
2416 56 550	- Phenolharze, in Primärformen	t	*	34 980	31 047	31 308
	- - - Formmassen	t	.	34 980	31 047	31 308
	darunter zum Absatz bestimmt	t	.	112 541	100 647	85 270
		1000 DM	.			
2416 56 575	- - - Andere Phenolharze	t	*	47 076	40 562	45 702
	- - - als Klebstoff bestimmt	t	.	47 076	40 562	45 702
	darunter zum Absatz bestimmt	t	.	62 622	58 356	52 429
		1000 DM	.			
2416 56 579	- - - - - Andere Phenolharze, a.n.g.	t	*	202 516	219 912	231 281
	darunter zum Absatz bestimmt	t	.	190 574	207 863	218 092
		1000 DM	.	356 308	369 378	364 717
2416 56 705	- Polyurethane, in Primärformen	t	*	.	53 147	73 670
	- - - als Klebstoff bestimmt	t	.	.	.	17
	darunter zum Absatz bestimmt	t	.	103 360	232 867	259 601
		1000 DM	.			
2416 56 709	- - - Andere Polyurethane, a.n.g.	t	*	686 314	708 550	660 900
	darunter zum Absatz bestimmt	t	.	591 570	619 877	546 044
		1000 DM	.	2 036 708	2 124 437	2 217 424
2416 57 005	Silicone, in Primärformen	t	*	.	.	4
	- als Klebstoff bestimmt	t	.	.	.	4
	darunter zum Absatz bestimmt	t	.	.	98 210	
		1000 DM	.			
2416 57 007	- als Dichtungsmasse bestimmt	t	*	18 427	19 854	60 435
	darunter zum Absatz bestimmt	t	.	18 427	19 854	60 435
		1000 DM	.	186 868	196 911	491 810
2416 57 009	- - - - - Andere Silicone, a.n.g.	t	*	281 600	259 334	194 390
	darunter zum Absatz bestimmt	t	.	.	.	19
		1000 DM	.	1 565 433	.	192 814
					1 417 050	19
	Andere synthetische, natürliche oder modifizierte natürliche Polymere, a.n.g., in Primärformen; Ionenaustauscher auf Kunststoffbasis, in Primärformen					
2416 58 100	- Petroleumharze, Cumaronharze, Indenharze oder Cumaron-Inden-Harze und Polyterpene, in Primärformen	t	*	.	.	4
	darunter zum Absatz bestimmt	t	.	.	.	4
		1000 DM	.	.	.	
2416 58 200	- Polysulfide, Polysulfone und andere synthetische Polymere, in Primärformen	t	*	152 243	175 580	181 869
	darunter zum Absatz bestimmt	t	.	753 750	776 204	764 502
		1000 DM	.			
2416 58 300	- Celluloseacetate, in Primärformen	t	*	.	.	1
	darunter zum Absatz bestimmt	t	.	.	.	-
		1000 DM	.	.	.	
2416 58 400	- Cellulosenitrate, in Primärformen (z.B. Collodium, Celloidin)	t	*	28 381	26 972	27 254
	darunter zum Absatz bestimmt	t	.	138 114	134 008	132 004
		1000 DM	.			
2416 58 505	- Celluloseether und andere chemische Derivate der Cellulose, in Primärformen (z.B. Carboxymethylcellulose, Ethylcellulose, Celluloseester)	t	*	9 523	9 635	6 334
	- - - als Klebstoff bestimmt	t	.	.	.	4
	darunter zum Absatz bestimmt	t	.	.	74 484	
		1000 DM	.			
2416 58 509	- - - - - Andere Celluloseether und andere chemische Derivate der Cellulose (z.B. Carboxymethylcellulose, Ethylcellulose, Celluloseester)	t	*	75 529	75 077	94 094
	darunter zum Absatz bestimmt	t	.	628 742	603 748	784 669
		1000 DM	.			
2416 58 600	- Natürliche Polymere (z.B. Alginsäure) und modifizierte natürliche Polymere (z.B. gehärtete Eiweißstoffe, chemische Derivate von Naturkautschuk), a.n.g., in Primärformen	t	*	1 137	1 331	929
	darunter zum Absatz bestimmt	t	.	37 029	38 275	30 371
		1000 DM	.			
2416 58 700	- Ionenaustauscher auf der Grundlage von synthetischen oder natürlichen Polymeren, in Primärformen	t	*	49 285	.	5
	darunter zum Absatz bestimmt	t	.	164 240	.	5
		1000 DM	.		31 379	
					167 695	

5 Produktion nach Güterarten - Deutschland

Melde-Nr.	Bezeichnung	Einheit	1997	1998	1999	1999 Anzahl Unternehmen
1	2	3	4	5	6	7
2416 60 000	Abfälle, Schnitzel und Bruch von Kunststoffen	t	118 218	138 069	145 570	34
	darunter zum Absatz bestimmt	t	.	.	132 441	33
		1000 DM	140 344	160 052	146 055	
	Synthetischer Kautschuk und Faktis; Mischungen von Naturkautschukarten mit synthetischem Kautschuk, in Primärformen oder in Platten, Blättern oder Streifen					
2417 10 500	- Latex	t	278 031	320 491	380 122	9
	darunter zum Absatz bestimmt	t	.	.	.	9
		1000 DM	395 993	496 619	582 665	
2417 10 900	- Anderer Kautschuk	t	275 650	298 518	339 945	13
	darunter zum Absatz bestimmt	t	.	.	.	13
		1000 DM	652 086	652 035	687 576	
	Insektizide					
2420 11 200	- auf der Grundlage botanischer und biologischer Erzeugnisse	kg-Wirkstoffgewicht	.	.	6 937	4
		1000 DM	938	1 159	1 764	
2420 11 300	- auf der Grundlage von Chlorkohlenwasserstoffen	kg-Wirkstoffgewicht	.	.	.	2
		1000 DM	.	.	.	
2420 11 400	- auf der Grundlage von Carbamaten	kg-Wirkstoffgewicht	.	.	.	2
		1000 DM	.	.	.	
2420 11 500	- auf der Grundlage von Organo-Phosphaten	kg-Wirkstoffgewicht	6 637 967	2 253 810	2 473 197	12
		1000 DM	178 771	129 380	136 074	
2420 11 600	- auf der Grundlage von Pyrethroiden	kg-Wirkstoffgewicht	208 837	161 623	158 055	16
		1000 DM	69 876	63 474	56 092	
2420 11 700	- auf der Grundlage von Mineralölen	kg-Wirkstoffgewicht	138 750	129 843	83 704	3
		1000 DM	3 932	3 780	3 310	
2420 11 900	- Andere Insektizide	kg-Wirkstoffgewicht	.	.	1 419 391	6
		1000 DM	.	.	.	
	Herbizide					
2420 12 200	- auf der Grundlage von Hormonen mit Phenoxygruppen	kg-Wirkstoffgewicht	.	.	.	2
		1000 DM	.	.	.	
2420 12 300	- auf der Grundlage von Triazinen	kg-Wirkstoffgewicht	.	.	.	3
		1000 DM	.	.	.	
2420 12 400	- auf der Grundlage von Acetamiden	kg-Wirkstoffgewicht	3 167 282	2 955 639	2 907 550	4
		1000 DM	.	263 434	236 729	
2420 12 500	- auf der Grundlage von Carbamaten	kg-Wirkstoffgewicht	.	.	.	1
		1000 DM	.	.	.	
2420 12 600	- auf der Grundlage von Dinitroanilinen	kg-Wirkstoffgewicht	.	.	.	2
		1000 DM	.	.	.	
2420 12 700	- auf der Grundlage von Harnstoffen, Uracilen und Sulfonylharnstoffen	kg-Wirkstoffgewicht	.	8 242 898	7 193 561	8
		1000 DM	.	.	209 551	
2420 12 900	- Andere Herbizide	kg-Wirkstoffgewicht	8 168 286	4 434 597	6 876 221	6
		1000 DM	331 843	.	310 999	
	Keimhemmungsmittel und Pflanzenwuchsregulatoren					
2420 13 500	- Keimhemmungsmittel i.A.E.	kg-Wirkstoffgewicht	.	.	.	2
		1000 DM	.	.	.	
2420 13 700	- Pflanzenwuchsregulatoren i.A.E.	kg-Wirkstoffgewicht	.	.	.	8
		1000 DM	77 271	.	80 058	
	Desinfektionsmittel i.A.E.					
2420 14 300	- auf der Grundlage von Ammonium	kg-Wirkstoffgewicht	12 349 036	13 630 789	4 668 292	13
		1000 DM	114 923	125 839	62 455	
2420 14 500	- auf der Grundlage von Halogenverbindungen	kg-Wirkstoffgewicht	162 566	199 386	87 552	6
		1000 DM	5 093	4 778	3 683	
2420 14 900	- Andere Desinfektionsmittel	kg-Wirkstoffgewicht	10 188 678	14 527 544	11 727 746	27
		1000 DM	195 608	268 767	268 222	
	Fungizide; Rodentizide					
	- Fungizide					
2420 15 520	- - Anorganische Erzeugnisse	kg-Wirkstoffgewicht	15 576 391	15 920 126	14 090 983	8
		1000 DM	37 931	34 445	34 798	
2420 15 530	- - auf der Grundlage von Dithiocarbamaten	kg-Wirkstoffgewicht	6 889 535	6 569 778	9 779 204	6
		1000 DM	76 414	81 216	119 169	
2420 15 550	- - auf der Grundlage von Benzimidazolen	kg-Wirkstoffgewicht	594 527	.	269 499	5
		1000 DM	19 134	.	9 537	
2420 15 560	- - auf der Grundlage von Triazolen, Diazolen	kg-Wirkstoffgewicht	.	1 799 629	2 812 203	4
		1000 DM	268 797	413 456	376 855	
2420 15 570	- - auf der Grundlage von Morpholinen	kg-Wirkstoffgewicht	.	.	.	3
		1000 DM	.	.	.	
2420 15 590	- - Andere Fungizide	kg-Wirkstoffgewicht	6 991 557	7 041 575	6 374 312	14
		1000 DM	437 347	479 202	439 487	

## 5 Produktion nach Güterarten - Deutschland

Melde-Nr.	Bezeichnung	Einheit	1997	1998	1999	1999 Anzahl Unternehmen
1	2	3	4	5	6	7
2420 15 730	- Rodentizide -- Antikoagulierend wirkende Rodentizide	kg-Wirkstoffgewicht 1000 DM	10 622	22 852	19 752	7
2420 15 750	-- Andere Rodentizide	kg-Wirkstoffgewicht 1000 DM	.	10 739 6 851	7 926	3
2420 15 790	-- Andere ähnliche Erzeugnisse	kg-Wirkstoffgewicht 1000 DM	7 590 852 171 577	6 355 860 168 040	3 521 796 153 636	12
2430 11 501	Anstrichfarben und Lacke auf der Grundlage von synthetischen oder chemisch modifizierten natürlichen Polymeren, in einem wäßrigen Medium dispergiert oder gelöst -- Anstrichfarben -- -- für den Innenanstrich	t 1000 DM	561 859 1 099 226	563 567 1 094 544	582 791 1 159 278	82
2430 11 503	-- -- für den Außenanstrich	t 1000 DM	171 511 524 004	160 781 481 182	164 395 515 415	77
2430 11 505	-- Andere Anstrichfarben (z.B. Grundierungen)	t 1000 DM	88 858 431 603	86 318 441 835	89 867 474 017	71
2430 11 507	-- Lacke, Dispersionslackfarben -- Anstrichfarben u. Lacke auf der Grundlage von anderen synthetischen oder chem. modifizierten natürl. Polymeren, in einem wäßrigen Medium dispergiert oder gelöst -- Anstrichfarben und Lacke	t 1000 DM	34 999 219 395	38 807 236 287	38 793 249 512	61
2430 11 701	-- -- auf der Grundlage von Alkydharzen	t 1000 DM	16 591 122 985	19 528 150 128	20 577 170 246	25
2430 11 702	-- -- elektrophoretische Lacke	t 1000 DM	65 452 318 628	70 005 333 988	59 544 303 341	13
2430 11 703	-- auf der Grundlage von Wasser- glas, Silikatanstrichfarben	t 1000 DM	29 623 109 734	30 159 108 457	34 212 117 949	26
2430 11 704	-- Anstrichfarben und Lacke -- -- auf der Grundlage von Phenol-, Harnstoff- oder Melaminharzen	t 1000 DM	402 3 225	480 3 885	546 4 111	5
2430 11 705	-- -- auf der Grundlage von anderen synthetischen Polymeren	t 1000 DM	71 623 487 290	81 936 555 413	94 676 683 138	65
2430 11 706	-- -- auf der Grundlage von anderen chemisch modifizierten natürlichen Polymeren	t 1000 DM	23 736 115 668	22 124 111 853	16 582 99 315	18
2430 12 250	Anstrichfarben und Lacke auf der Grundlage von synthetischen oder chemisch modifizierten natürlichen Polymeren, in einem nichtwäßrigen Medium gelöst oder dispergiert; Lösungen der o.a. Polymeren, Anteil des organischen Lösemittels über 50 GHT -- Anstrichfarben und Lacke auf der Grundlage von Polyestern, in einem nichtwäßrigen Medium dispergiert oder gelöst; Lösungen von Polyestern mit einem Anteil des organischen Lösemittels über 50 GHT -- -- Lösungen auf der Grundlage von Polyestern mit einem Anteil an flüchtigen organischen Lösemitteln über 50 GHT (ohne Anstrichfarben und Lacke)	t 1000 DM	26 218 101 812	111 437	28 149 116 775	9
2430 12 290	-- Anstrichfarben und Lacke auf der Grundlage von Polyestern (ohne Alkydharze), in einem nichtwäßrigen Medium dispergiert oder gelöst	t 1000 DM	66 322 567 328	64 921 556 985	66 099 557 971	44
2430 12 300	-- Lösungen auf der Grundlage von Acryl- oder Vinylpolymeren mit einem Anteil an flüchtigen organischen Lösemitteln über 50 GHT (ohne Anstrichfarben und Lacke)	t 1000 DM	10 424 84 587	11 502 93 575	10 923 86 239	16

## 5 Produktion nach Güterarten - Deutschland

Melde-Nr.	Bezeichnung	Einheit	1997	1998	1999	1999 Anzahl Unternehmen
1	2	3	4	5	6	7
2430 12 550	- Anstrichfarben und Lacke auf der Grundlage von Acryl- und Vinylpolymeren, in einem nichtwässrigen Medium dispergiert oder gelöst	t	58 578	58 200	62 243	61
	- - Anstrichfarben und Lacke auf der Grundlage von Acrylpolymeren	1000 DM	667 893	654 746	705 712	
2430 12 570	- - Anstrichfarben und Lacke auf der Grundlage von Vinylpolymeren	t	32 460	32 296	33 003	50
		1000 DM	187 115	172 100	150 004	
2430 12 700	- Lösungen auf der Grundlage v. anderen synthetischen o. chemisch modifizierten natürl. Polymeren mit einem Anteil an flüchtigen organischen Lösemittel über 50 GHT (oh. Anstrichfarben u. Lacke)	t	35 863	36 996	36 368	36
		1000 DM	238 185	244 754	257 227	
2430 12 901	- Anstrichfarben und Lacke auf der Grundlage von anderen synthetischen oder chemisch modifizierten natürlichen Polymeren	t	27 891	30 065	30 833	35
	- - Festkörperreiche Lacke, High Solids (maximal 30 % organische Lösemittel)	1000 DM	182 502	193 519	185 949	
2430 12 902	- - Anstrichfarben und Lacke	t	96 618	103 142	97 289	96
	- - - auf der Grundlage von Alkydharzen, lufttrocknend	1000 DM	599 262	611 864	604 814	
2430 12 903	- - - auf der Grundlage von Alkydharzen, wärmetrocknend	t	29 351	28 439	24 263	38
		1000 DM	261 074	234 868	193 232	
2430 12 905	- - - auf der Grundlage von Cellulosenitrat	t	33 932	31 906	28 036	63
		1000 DM	201 462	186 954	174 953	
2430 12 906	- - - auf der Grundlage von Phenol-, Harnstoff- oder Melaminharzen	t	4 403	3 976	4 744	29
		1000 DM	34 750	33 000	35 361	
2430 12 907	- - - auf der Grundlage von Epoxidharzen	t	37 665	39 417	38 877	84
		1000 DM	297 309	300 329	295 198	
2430 12 908	- - - auf der Grundlage von Polyurethanharzen	t	58 630	60 150	64 114	96
		1000 DM	539 163	547 127	584 726	
2430 12 909	- - Andere Anstrichfarben und Lacke auf der Grundlage von anderen synthetischen oder chemisch modifizierten natürlichen Polymeren	t	48 121	50 745	46 227	101
		1000 DM	412 370	437 640	419 131	
2430 21 300	Zubereitete Pigmente, Trübungsmittel, Farben, Schmelzglasuren, Engoben, flüssige Glanzmittel usw. für die Keramik-, Emailier- oder Glasindustrie; Glasfritte u.a. Glas in Form von Pulver, Granalien, Schuppen oder Flocken	t	12 069	10 467	9 437	13
		1000 DM	149 542	173 440	182 004	
2430 21 500	- Schmelzglasuren und andere verglasbaren Massen, Engoben u.ä. Zubereitungen für die Keramik-, Emailier- oder Glasindustrie	t	88 204	21 079	11 843	4
		1000 DM	65 419	54 684	43 203	
2430 21 703	- Flüssige Glanzmittel u.ä. Zubereitungen für die Keramik-, Emailier- oder Glasindustrie; Glasfritte und anderes Glas in Form von Pulver, Granalien, Schuppen oder Flocken (z.B. Überfangglas)	t	:	:	218	3
	- - Flüssige Glanzmittel und ähnliche Zubereitungen	1000 DM	:	:	57 154	
2430 21 705	- - Glasfritte und anderes Glas in Form von Pulver, Granalien, Schuppen oder Flocken	t	:	:	:	2
		1000 DM	:	:	:	



## 5 Produktion nach Güterarten - Deutschland

Melde-Nr.	Bezeichnung	Einheit	1997	1998	1999	1999 Anzahl Unternehmen
1	2	3	4	5	6	7
	Andere Anstrichfarben, Lacke; zubereitete Wasserpigmentfarben, Sikkative; Pigmente in nichtwäßrigen Medien; Prägefolien; Färbemittel; Kitte; Spachtelmassen; zusammengesetzte organische Löse- und Verdünnungsmittel					
2430 22 130	- - Anstrichfarben und Lacke auf der Grundlage von trocknenden Ölen	t 1000 DM	3 545 29 422	2 960 26 019	2 919 26 504	12
2430 22 151	- - - Zubereitete Pulverlacke	t 1000 DM	58 595 453 797	58 733 469 940	57 664 472 202	16
2430 22 153	- - - Anstrichfarben und Lacke auf der Grundlage von Bitumen oder Teer	t 1000 DM	33 123 125 888	33 312 112 804	38 572 104 795	21
2430 22 155	- - - Anstrichfarben und Lacke auf der Grundlage von Schellack, natürlichen Gummen oder Harzen usw.	t 1000 DM	6 788 35 163	6 988 32 292	6 882 30 309	13
2430 22 157	- - - Zubereitete Wasserpigmentfarben für die Lederindustrie	t 1000 DM	4 205 20 147	3 780 20 690	3 104 18 055	6
2430 22 200	- Zubereitete Sikkative	t 1000 DM	.	4 698	692 4 211	7
2430 22 300	- Prägefolien	t 1000 DM	.	.	.	4
2430 22 430	- Pigmente (einschl. Metallpulver und -flitter), in nichtwäßrigen Medien dispergiert, zum Herstellen von Anstrichfarben; Färbemittel und andere Farbmittel, i.A.E.	t 1000 DM	.	.	.	2
2430 22 450	- - Andere Pigmente (einschl. Metallpulver und -flitter)	t 1000 DM	16 349 119 637	18 683 136 873	18 695 139 340	22
2430 22 530	- - Kitte; Spachtelmassen für Anstreicherarbeiten	t 1000 DM	75 607 388 260	85 923 425 311	88 454 446 302	30
2430 22 550	- - Spachtelmassen für Anstreicherarbeiten	t 1000 DM	100 931 167 889	106 712 163 641	101 704 160 941	38
2430 22 601	- - Nichtfeuerfeste Spachtel- und Verputzmassen für Fassaden, Innenwände, Fußböden, Decken und dergleichen	t 1000 DM	173 237 366 051	164 713 341 923	185 680 373 711	40
2430 22 603	- - Silikatgebundene Putze für Fassaden, Innenwände und Decken	t 1000 DM	60 759 69 591	60 174 66 036	58 899 63 201	12
2430 22 605	- - Andere Putze für Fassaden, Innenwände und Decken	t 1000 DM	63 741 107 458	64 075 105 888	102 926 131 370	17
2430 22 607	- - Spachtel- und Verputzmassen für Fußböden, mit Wasser abbindend	t 1000 DM	352 291 443 815	347 629 435 578	547 753 504 754	14
2430 22 609	- - Andere Spachtel- und Verputzmassen für Fußböden	t 1000 DM	68 321 158 811	74 806 153 822	61 829 131 152	22
2430 22 730	- - Zusammengesetzte organische Löse- und Verdünnungsmittel und Zubereitungen zum Entfernen von Farben oder Lacken	t 1000 DM	37 303 122 598	39 146 127 077	43 281 141 189	51
2430 22 730	- - auf der Grundlage von Butylacetat	t 1000 DM	37 303 122 598	39 146 127 077	43 281 141 189	51
2430 22 733	- - Zubereitungen zum Entfernen von Farben und Lacken, andere zusammengesetzte organische Löse- und Verdünnungsmittel, a.n.g.	t 1000 DM	19 636 62 207	16 818 60 259	13 448 46 988	29
2430 22 799	- - - Zubereitungen zum Entfernen von Farben und Lacken (Abbeizer)	t 1000 DM	19 636 62 207	16 818 60 259	13 448 46 988	29
2430 22 799	- - - Andere zusammengesetzte organische Löse- und Verdünnungsmittel, a.n.g.	t 1000 DM	189 901 347 450	209 923 375 025	210 931 384 360	137

5 Produktion nach Güterarten - Deutschland

Melde-Nr.	Bezeichnung	Einheit	1997	1998	1999	1999 Anzahl Unternehmen
1	2	3	4	5	6	7
2430 23 500	Farben für Kunstmaler, für den Unterricht, für die Plakatmalerei, für Farbtönungen, zur Unterhaltung u.ä. Farben, in Töpfchen, Tuben o.ä. Aufmachungen - in Zusammenstellungen	t 1000 DM	1 294 43 508	1 172 44 705	2 759 98 276	8
2430 23 700	- nicht in Zusammenstellungen	t 1000 DM	2 091 69 694	2 156 80 193	5 112 178 479	9
2430 24 530	Druckfarben - Schwarze Druckfarben - - für Lithographie	t 1000 DM	84 757 431 300	103 048 534 243	112 320 572 596	10
2430 24 550	- - für Flexographie	t 1000 DM	1 608 10 860	1 711 11 567	1 628 10 214	12
2430 24 590	- - für andere Verwendung	t 1000 DM	22 582 123 173	19 462 92 062	19 560 94 635	13
2430 24 730	- Andere Druckfarben - - für Lithographie	t 1000 DM	50 497 446 984	60 650 541 412	79 923 681 460	12
2430 24 750	- - für Flexographie	t 1000 DM	43 865 405 001	43 776 406 613	44 311 374 665	17
2430 24 790	- - für andere Verwendung	t 1000 DM	166 400 1 023 659	171 637 1 031 574	177 114 1 042 423	20
2441 10 300	Salicylsäure, O-Acetylsalicylsäure, ihre Salze und Ester - Salicylsäure und ihre Salze darunter zum Absatz bestimmt	t 1000 DM	. .	. .	. .	3 3
2441 10 500	- O-Acetylsalicylsäure, ihre Salze und Ester darunter zum Absatz bestimmt	t 1000 DM	. .	. .	. .	2 1
2441 10 700	- Andere Ester der Salicylsäure und ihre Salze (z.B. Methylsalicylat, Phenylsalicylat) darunter zum Absatz bestimmt	t 1000 DM	552 4 152	1 047 8 895	. .	5 4
2441 20 100	Lysinsäure, -ester, Glutaminsäure und deren Salze; quartäre organische Ammoniumsalze und -hydroxide; Phosphoaminolipide; acyclische und cyclische Amide (einschl. Carbamate) (ohne Ureine und Derivate) - Lysin und seine Ester; Salze dieser Erzeugnisse darunter zum Absatz bestimmt	t 1000 DM	. .	. .	. .	1 1
2441 20 200	- Glutaminsäure und ihre Salze darunter zum Absatz bestimmt	t 1000 DM	. .	. .	. .	1 -
2441 20 300	- Cholin und seine Salze darunter zum Absatz bestimmt	t 1000 DM	. .	. .	. .	2 2
2441 20 400	- Lecithine und andere Phosphoaminolipide darunter zum Absatz bestimmt	t 1000 DM	. 1 522	. .	. .	2 2
2441 20 500	- Andere quartäre organische Ammoniumsalze und -hydroxide darunter zum Absatz bestimmt	t 1000 DM	22 026 20 041 159 267	14 450 12 370 128 925	13 562 11 365 98 232	11 11
2441 20 600	- Acyclische Amide (einschl. acyclischer Carbamate) und ihre Derivate, Salze dieser Erzeugnisse darunter zum Absatz bestimmt	t 1000 DM	620 028 367 852	558 983 346 330	573 319 332 420	12 12
2441 20 700	- Andere cyclische Amide (ohne Ureine, aber einschl. cyclischer Carbamate) und ihre Derivate; Salze dieser Erzeugnisse darunter zum Absatz bestimmt	t 1000 DM	. 142 630	. 121 393	. 188 019	12 12
2441 31 100	Ausgewählte heterocyclische Verbindungen - Lactone (ohne Cumarin, Methylcumarine und Ethylcumarine) darunter zum Absatz bestimmt	t 1000 DM	43 133 40 216	40 145 41 685	49 257 43 044	6 6
2441 31 200	- Phenazon (Antipyrin) und seine Derivate darunter zum Absatz bestimmt	t 1000 DM	. .	. .	. .	1 1
2441 31 300	- Andere Verbindungen, die einen nichtkondensierten Pyrazolring (auch hydriert) in der Struktur enthalten (z.B. Phenylbutazon) darunter zum Absatz bestimmt	t 1000 DM	5 037 702 68 015	4 444 620 79 998	4 497 616 57 048	5 4

## 5 Produktion nach Güterarten - Deutschland

Melde-Nr.	Bezeichnung	Einheit	1997	1998	1999	1999 Anzahl Unternehmen
1	2	3	4	5	6	7
2441 31 400	- Hydantoin und seine Derivate darunter zum Absatz bestimmt	t t 1000 DM	* . 238	. . .	609 . 47 183	3 3
2441 31 550	- Verbindungen, die einen Pyrimidinring (auch hydriert) oder Piperazinring in der Struktur enthalten; Nucleinsäuren und ihre Salze - Malonylharnstoff (Barbitursäure) und seine Derivate; Salze dieser Erzeugnisse darunter zum Absatz bestimmt	t t 1000 DM	* 708 181	76 . 5 561	102 102 5 835	4 4
2441 31 590	- - Andere Verbindungen, die einen Pyrimidinring (auch hydriert) oder Piperazinring in der Struktur enthalten; Nucleinsäuren und ihre Salze (z.B. Diazinon) darunter zum Absatz bestimmt	t t 1000 DM	* 11 196 .	. . .	. 8 728 775 038	12 11
2441 31 700	- Verbindungen, die einen nichtkondensierten Triazinring (auch hydriert) in der Struktur enthalten (ohne Melamin) darunter zum Absatz bestimmt	t t 1000 DM	* 37 230 113 280	37 351 109 055	36 362 115 995	4 4
2441 31 800	- Verbindungen, die ein Phenothiazinringsystem (auch hydriert) enthalten, nicht weiter kondensiert darunter zum Absatz bestimmt	t t 1000 DM	* 43 .	. . 1 544	. 16 976	3 3
2441 32 000	Sulfamide darunter zum Absatz bestimmt	t t 1000 DM	* 5 026 3 308	8 066 410 447	6 896 582 898	9 9
2441 40 000	Chemisch reine Zucker (ohne Saccharose, Lactose, Maltose, Glucose, Fructose) Ether und Ester von Zuckern und ihre Salze darunter zum Absatz bestimmt	t t 1000 DM	* . .	. . .	. . .	2 2
2441 51 100	Natürliche, auch synthetisch hergestellte Provitamine und Vitamine (einschl. natürlicher Konzentrate), ihre hauptsächlich als Vitamine gebrauchten Derivate, auch untereinander gemischt, auch in Lösungsmitteln - Provitamine, ungemischt - Vitamine A, B1 und ihre Derivate, ungemischt	1000 DM	.	.	.	2
2441 51 230	- - Vitamine A und ihre Derivate	1000 DM	.	.	.	1
2441 51 250	- - Vitamin B1 und seine Derivate	1000 DM	.	.	.	1
2441 51 330	- Vitamin B2, D- oder DL-Pantothersäure (Vitamin B3 oder B5) und ihre Derivate, ungemischt - - Vitamin B2 und seine Derivate	1000 DM	.	.	.	2
2441 51 350	- - D- oder DL-Pantothersäure (Vitamin B3 oder B5) und ihre Derivate	1000 DM	.	.	.	1
2441 51 430	- Vitamine B6 und B12 und ihre Derivate, ungemischt - - Vitamin B6 und seine Derivate	1000 DM	.	.	.	2
2441 51 450	- - Vitamin B12 und seine Derivate	1000 DM	.	.	.	-
2441 51 530	- Andere Vitamine und ihre Derivate, ungemischt - - Vitamin C und seine Derivate	1000 DM	76 508	87 536	62 102	4
2441 51 550	- - Vitamin E und seine Derivate	1000 DM	.	.	.	3
2441 51 590	- - Andere Vitamine und ihre Derivate (z.B. Vitamin B9, Vitamin H)	1000 DM	.	.	.	2
2441 51 900	- Natürliche Konzentrate von Vitaminen; Mischungen von Vitaminen und ihren Derivaten, auch in Lösungsmitteln aller Art	1000 DM	199 264	211 144	195 648	12
2441 52 200	Natürliche, auch synthetisch hergestellte Hormone; ihre hauptsächlich als Hormone gebrauchten Derivate; andere hauptsächlich als Hormone gebrauchte Steroide - Hormone des Hypophysenvorderlappens und ähnliche Hormone und ihre Derivate	1000 DM	.	.	.	1

5 Produktion nach Güterarten - Deutschland

Melde-Nr.	Bezeichnung	Einheit	1997	1998	1999	1999 Anzahl Unternehmen
1	2	3	4	5	6	7
2441 52 350	- Hormone der Nebennierenrinde und ihre Derivate - Cortison, Hydrocortison, Prednison (Dehydrocortison) und Prednisolon (Dehydrohydrocortison)	1000 DM	.	.	.	1
2441 52 370	- Halogenderivate der Hormone der Nebennierenrinde	1000 DM	.	.	.	2
2441 52 390	- Andere Hormone der Nebennierenrinde und ihre Derivate (z.B. Acetate des Cortisons oder des Hydrocortisons)	1000 DM	.	.	.	1
2441 52 500	- Insulin und seine Salze	1000 DM	.	.	.	1
2441 52 700	- Östrogene und Gestagene	1000 DM	-	-	.	1
2441 52 900	- Andere Hormone und ihre Derivate; andere hauptsächlich als Hormone gebrauchte Steroide	1000 DM	11 768	11 066	9 707	3
2441 53 130	Natürliche, auch synthetisch hergestellte Glykoside und pflanzliche Alkaloide, ihre Salze, Ether, Ester und anderen Derivate - Natürliche, auch synthetisch hergestellte Glykoside, ihre Salze, Ether, Ester und anderen Derivate - Rutosid (Rutin) und seine Derivate	1000 DM	.	.	.	1
2441 53 150	- Andere natürliche, auch synthetisch hergestellte Glykoside und ihre Salze, Ether, Ester und anderen Derivate (z.B. Digitalis-Glykoside, Glycyrrhizin)	1000 DM	.	.	.	2
2441 53 230	- Opium- und Chinaalkaloide und ihre Derivate; Salze dieser Erzeugnisse - Opiumalkaloide und ihre Derivate; Salze dieser Erzeugnisse	1000 DM	.	.	.	1
2441 53 250	- Chinin und seine Salze	1000 DM	.	.	.	2
2441 53 290	- Andere Chinaalkaloide und ihre Derivate; Salze dieser Erzeugnisse	1000 DM	-	-	-	-
2441 53 300	- Coffein und seine Salze	1000 DM	108 097	112 446	119 817	5
2441 53 400	- Ephedrine und ihre Salze	1000 DM	.	.	.	1
2441 53 500	- Theophyllin und Aminophyllin (Theophyllin-Ethylendiamin) und ihre Derivate; Salze dieser Erzeugnisse	1000 DM	82 599	44 080	49 523	3
2441 53 600	- Mutterkornalkaloide und ihre Derivate; Salze dieser Erzeugnisse	1000 DM	-	-	-	-
2441 53 700	- Nicotin und seine Salze	1000 DM	-	-	-	-
2441 53 900	- Andere natürliche, auch synthetisch hergestellte pflanzliche Alkaloide, ihre Salze, Ether, Ester und anderen Derivate (z.B. Cocain, Emetin)	1000 DM	256 335	.	259 842	4
2441 54 300	Antibiotika - Penicilline und ihre Derivate mit Penicillansäurestruktur; Salze dieser Erzeugnisse darunter zum Absatz bestimmt	kg 1000 DM	* 147 797 .	191 362 .	323 942 .	3 2
2441 54 400	- Streptomycine und ihre Derivate; Salze dieser Erzeugnisse darunter zum Absatz bestimmt	kg 1000 DM	* - -	- -	- -	- -
2441 54 500	- Tetracycline und ihre Derivate; Salze dieser Erzeugnisse darunter zum Absatz bestimmt	kg 1000 DM	* - -	- -	- .	1 1
2441 54 600	- Chloramphenicol und seine Derivate; Salze dieser Erzeugnisse darunter zum Absatz bestimmt	kg 1000 DM	* - -	- -	- -	- -

## 5 Produktion nach Güterarten - Deutschland

Melde-Nr.	Bezeichnung	Einheit	1997	1998	1999	1999 Anzahl Unternehmen	
1	2	3	4	5	6	7	
2441 54 700	- Erythromycin und seine Derivate; Salze dieser Erzeugnisse darunter zum Absatz bestimmt	kg kg 1000 DM	*	- - -	- - -	- - -	- - -
2441 54 900	- Andere Antibiotika darunter zum Absatz bestimmt	kg kg 1000 DM	*	. . .	. . .	. . .	1 1 1
	Drüsen, andere Organe, andere menschliche oder tierische Stoffe zu therapeutischen u.ä. Zwecken; Heparin; menschliches Blut; tierisches Blut zu therapeutischen u.ä. Zwecken zubereitet; Kulturen von Mikroorganismen						
2441 60 100	- Drüsen und andere Organe, getrocknet, auch als Pulver	1000 DM		24 299	32 317	29 181	4
2441 60 200	- Auszüge aus Drüsen oder anderen Organen oder ihren Absonderungen	1000 DM		18 296	18 739	20 963	3
2441 60 300	- Heparin und seine Salze; andere menschliche oder tierische Stoffe zu therapeutischen oder prophylaktischen Zwecken	1000 DM		.	.	4 073	3
2441 60 500	- Menschliches Blut; tierisches Blut, zu therapeutischen, prophylaktischen oder diagnostischen Zwecken zubereitet; Kulturen von Mikroorganismen (ohne Hefen); andere Toxine u.ä. Erzeugnisse, a.n.g.	1000 DM		30 819	30 621	37 614	6
	Arzneiwaren, Penicilline, Streptomycine oder andere Antibiotika enthaltend						
2442 11 300	- Penicillin oder Streptomycine oder ihre Derivate enthaltend, weder dosiert noch in Aufmachungen für den Einzelverkauf	1000 DM		2 154	3 626	1 167	3
2442 11 500	- andere Antibiotika enthaltend, weder dosiert noch in Aufmachungen für den Einzelverkauf	1000 DM		57 262	63 361	69 982	4
2442 11 600	- Penicillin oder Streptomycine oder ihre Derivate enthaltend, dosiert oder i.A.E.	1000 DM		149 383	144 352	149 801	25
2442 11 800	- andere Antibiotika enthaltend, dosiert oder i.A.E.	1000 DM		3 606 397	3 659 517	3 684 540	69
	Arzneiwaren (ohne solche mit Antibiotika), Hormone enthaltend						
2442 12 300	- Insulin enthaltend, weder dosiert noch i.A.E.	1000 DM		-	-	-	-
2442 12 500	- Hormone enthaltend (ohne solche mit Antibiotika oder Insulin), weder dosiert noch i.A.E.	1000 DM		152 735	.	.	2
2442 12 600	- Insulin enthaltend, dosiert oder i.A.E.	1000 DM		297 616	.	.	3
2442 12 700	- Hormone der Nebennierenrinde enthaltend, dosiert oder i.A.E.	1000 DM		352 631	313 306	339 789	22
2442 12 800	- andere Hormone enthaltend, dosiert oder i.A.E.	1000 DM		1 274 101	1 294 196	1 355 087	34
	Arzneiwaren, Alkaloide oder ihre Derivate, Jod, Jodverbindungen, Vitamine, jedoch weder Hormone noch Antibiotika enthaltend						
2442 13 100	- Alkaloide oder ihre Derivate, jedoch weder Hormone oder Antibiotika enthaltend, weder dosiert noch i.A.E.	1000 DM		.	.	.	7
2442 13 200	- Jod oder Jodverbindungen oder andere zu therapeutischen oder prophylaktischen Zwecken gemischte Bestandteile enthaltend, a.n.g., weder dosiert noch i.A.E.	1000 DM		296 989	354 415	371 160	11
2442 13 400	- Alkaloide oder ihre Derivate enthaltend (ohne solche mit Hormonen oder Antibiotika), dosiert oder i.A.E.	1000 DM		1 690 545	1 783 154	2 004 027	35

## 5 Produktion nach Güterarten - Deutschland

Melde-Nr.	Bezeichnung	Einheit	1997	1998	1999	1999 Anzahl Unternehmen
1	2	3	4	5	6	7
2442 13 600	- Vitamine, Provitamine oder Mischungen derselben (auch in Lösemitteln aller Art) enthaltend, dosiert oder i.A.E.	1000 DM	2 725 672	2 727 965	2 749 881	78
2442 13 800	- Jod oder Jodverbindungen oder andere zu therapeutischen oder prophylaktischen Zwecken gemischte Bestandteile enthaltend, a.n.g., dosiert oder i.A.E.	1000 DM	14 259 998	14 675 435	14 327 850	126
2442 21 200	Antisera u.a. Blutbestandteile; Vaccine - Antisera und andere Blutfraktionen	1000 DM	580 618	560 054	563 111	11
2442 21 400	- Vaccine für die Humanmedizin	1000 DM	490 067	471 004	389 694	4
2442 21 650	- Vaccine für die Veterinärmedizin	1000 DM	.	.	.	1
2442 21 690	- - Andere Vaccine	1000 DM	100 074	121 568	182 618	8
2442 22 000	Empfängnisverhütende chemische Zubereitungen auf der Grundlage von Hormonen oder Spermiziden	1000 DM	414 212	446 935	.	6
2442 23 200	Reagenzien zum Bestimmen der Blutgruppen oder Blutfaktoren; Röntgenkontrastmittel; diagnostische Reagenzien; Zahnzement u.a. Zahnfüllstoffe; Zement zum Wiederherstellen von Knochen - Reagenzien zum Bestimmen der Blutgruppen oder Blutfaktoren	1000 DM	.	.	622 823	10
2442 23 400	- Röntgenkontrastmittel; diagnostische Reagenzien zur Verwendung am Patienten	1000 DM	1 530 555	1 558 339	1 991 699	12
2442 23 600	- Zahnzement u.a. Zahnfüllstoffe; Zement zum Wiederherstellen von Knochen	1000 DM	100 881	105 102	226 801	12
2442 24 100	Watte, Mull, Binden; steriles Catgut u.ä. Material; sterile Laminariestifte; sterile resorbierbare blutstillende Einlagen; Taschen u.a. Behältnisse mit Apothekeausstattung für Erste Hilfe - Heftpflaster u.a. Waren mit Klebeschicht, für medizinische Zwecke aufgemacht	1000 DM	390 811	376 731	359 452	9
2442 24 300	- Watte, Mull, Binden u. dgl. (Verbandszeug, Pflaster), mit medikamentösen Stoffen getränkt oder überzogen oder i.A.E. zu medizinischen, chirurgischen, zahnärztlichen oder tierärztlichen Zwecken	1000 DM	452 657	386 193	411 896	16
2442 24 500	- Steriles Catgut, ähnliches steriles Nahtmaterial für chirurgische Zwecke; sterile Laminariestifte; sterile resorbierbare blutstillende Einlagen zu chirurgischen oder zahnärztlichen Zwecken	1000 DM	518 829	545 958	542 309	10
2442 24 700	- Taschen u.a. Behältnisse mit Apothekeausstattung für Erste Hilfe	1000 DM	40 752	.	.	2
2451 10 500	Glycerin, -wasser und -unterlaugen - Glycerin, roh; Glycerinwasser und Glycerinunterlaugen darunter zum Absatz bestimmt	t 1000 DM	* .	. .	. .	1 1
2451 10 700	- Anderes Glycerin, synthetisches Glycerin darunter zum Absatz bestimmt	t 1000 DM	* 116 800	133 255 187 973	176 832 195 973	6 6
2451 20 200	Organische grenzflächenaktive Stoffe (ohne Seifen) - anionisch wirkend darunter zum Absatz bestimmt	t 1000 DM	* 448 766 348 596 562 836	483 260 346 222 576 366	642 352 442 502 691 328	23 23
2451 20 300	- kationisch wirkend darunter zum Absatz bestimmt	t 1000 DM	* 76 156	. 35 152 88 080	113 105 100 227	13 13
2451 20 500	- nichtionogen wirkend darunter zum Absatz bestimmt	t 1000 DM	* 363 598 270 781 716 050	349 208 251 780 679 653	457 032 317 271 760 851	18 18

## 5 Produktion nach Güterarten - Deutschland

Melde-Nr.	Bezeichnung	Einheit	1997	1998	1999	1999 Anzahl Unternehmen
1	2	3	4	5	6	7
2451 20 900	- Andere organische grenzflächenaktive Stoffe darunter zum Absatz bestimmt	t 1000 DM	82 427 91 030	67 340 94 780	65 103 38 251 89 759	12 12
	Seifen; als Seife verwendbare organische grenzflächenaktive Stoffe und Zubereitungen in bestimmten Formen, auch ohne Gehalt an Seife; Papier usw. mit Seife oder Reinigungsmitteln getränkt oder überzogen					
	- in Form von Tafeln, Riegeln usw., zur Körperpflege; Feinseifen, Medizinalseifen					
2451 31 203	-- Rasierseifen	t 1000 DM	570 5 005	534 4 623	425 3 714	4
2451 31 205	-- Papier, Watte, Filz und Vliesstoffe, mit Seife oder Reinigungsmitteln getränkt oder überzogen, zur Körperpflege	t 1000 DM	-	-	-	-
2451 31 209	-- Andere Seifen (z.B. Feinseife, Medizinalseife)	t 1000 DM	67 026 338 700	70 736 285 990	77 986 302 752	20
	- in Form von Tafeln, Riegeln usw., nicht zur Körperpflege					
2451 31 530	-- Industrieseifen	t 1000 DM	10 545 23 788	11 063 26 501	11 629 26 943	7
2451 31 550	-- Haushaltskernseifen	t 1000 DM	1 391 3 488	1 263 3 156	1 556 3 690	4
2451 31 590	-- Andere Seifen, nicht zur Körperpflege	t 1000 DM	478	.	.	2
	- Seifen in anderen Formen					
2451 31 730	-- in Form von Flocken, Körner oder Pulver	t 1000 DM	6 532 8 441	6 127 8 390	3 467 5 371	4
	- in anderen Formen					
2451 31 793	-- flüssig und pastenförmig, zur Körperpflege	t 1000 DM	24 817 78 996	21 988 83 954	25 950 104 120	49
2451 31 799	-- nicht zur Körperpflege	t 1000 DM	11 617 35 585	10 042 33 424	9 955 30 241	17
	Grenzflächenaktive Zubereitungen, zubereitete Waschmittel und Waschhilfsmittel, zubereitete Reinigungsmittel, auch Seife enthaltend					
2451 32 300	- Grenzflächenaktive Zubereitungen (ohne Seifen), i.A.E.	t 1000 DM	37 181 182 166	29 071 158 950	30 810 167 700	18
	- Zubereitete Waschmittel, Waschhilfsmittel und zubereitete Reinigungsmittel, auch Seife enthaltend, i.A.E.					
	-- Universalwaschmittel, i.A.E.					
2451 32 523	-- flüssig	t 1000 DM	32 174 53 413	39 642 89 428	51 393 114 487	13
2451 32 529	-- Andere Universalwaschmittel	t 1000 DM	455 069 1 355 978	461 871 1 468 101	432 638 1 430 562	18
	-- Spezialwaschmittel, i.A.E.					
2451 32 533	-- flüssig	t 1000 DM	13 484 62 190	13 387 59 696	17 971 76 293	19
2451 32 539	-- Andere Spezialwaschmittel	t 1000 DM	57 414 239 777	61 074 238 047	58 119 220 494	13
	-- Geschirrspülmittel, i.A.E.					
2451 32 573	-- Klarspüler	t 1000 DM	7 405 18 271	10 596 19 138	7 679 15 429	14
2451 32 575	-- Handgeschirrspülmittel	t 1000 DM	93 780 192 981	94 346 198 815	97 106 197 571	36
2451 32 577	-- Maschinengeschirrspülmittel	t 1000 DM	147 196 374 650	145 551 356 210	151 622 375 192	22
	-- Andere zubereitete Waschmittel, Waschhilfsmittel und Reinigungsmittel, i.A.E.					
2451 32 591	-- Stärken, Steifen u.a. Waschhilfsmittel	t 1000 DM	38 950 123 707	45 713 139 755	54 003 165 289	26
2451 32 592	-- Wasch- und Reinigungsmittel für Teppiche, i.A.E.	t 1000 DM	3 845 31 321	1 791 9 163	2 926 13 544	16
2451 32 593	-- Wasch- und Reinigungsmittel für andere Fußbodenbeläge, i.A.E.	t 1000 DM	34 653 137 486	33 404 131 544	33 373 140 653	24
2451 32 594	-- Autowaschmittel, i.A.E.	t 1000 DM	13 797 53 369	10 132 43 327	12 791 44 756	23
2451 32 595	-- Fensterputzmittel, i.A.E.	t 1000 DM	13 794 53 993	10 889 28 524	19 681 67 489	28

## 5 Produktion nach Güterarten - Deutschland

Melde-Nr.	Bezeichnung	Einheit	1997	1998	1999	1999 Anzahl Unternehmen
1	2	3	4	5	6	7
2451 32 596	--- WC-Reinigungsmittel, i.A.E.	t 1000 DM	68 775 213 495	59 032 188 014	78 956 284 593	27
2451 32 597	--- Andere Reinigungsmittel, flüssig	t 1000 DM	76 314 215 736	71 492 186 691	79 517 229 785	50
2451 32 598	--- Andere Reinigungsmittel, nicht flüssig	t 1000 DM	10 354 22 363	22 598	21 385	12
2451 32 600	- Grenzflächenaktive Zubereitungen (ohne Seifen), n.A.E.	t 1000 DM	106 610 375 873	108 375 367 025	108 969 379 397	25
2451 32 720	- Zubereitete Waschmittel, Waschhilfsmittel und zubereitete Reinigungsmittel, auch Seife enthaltend, n.A.E.	t 1000 DM	16 035 30 864	15 548 31 408	15 923 32 339	10
2451 32 730	- - Wasch- und Reinigungsmittel für andere Fußbodenbeläge, n.A.E.	t 1000 DM	51 679 155 722	48 901 150 425	49 263 133 140	16
2451 32 740	- - Autowaschmittel, n.A.E.	t 1000 DM	63 273 123 430	63 837 124 286	58 707 118 895	21
2451 32 750	- - Fensterputzmittel, n.A.E.	t 1000 DM	544 852	601 921	640 980	7
2451 32 770	- - WC-Reinigungsmittel, n.A.E.	t 1000 DM	6 421 15 713	6 836 16 801	7 822 17 479	9
2451 32 791	- - - Andere zubereitete Waschmittel, Waschhilfsmittel und zubereitete Reinigungsmittel, auch Seife enthaltend, n.A.E.	t 1000 DM	12 371 52 364	12 006 40 720	11 136 35 101	19
2451 32 792	- - - Universalwaschmittel, n.A.E.	t 1000 DM	7 993 18 760	8 017 20 642	7 142 16 204	7
2451 32 793	- - - Spezialwaschmittel, n.A.E.	t 1000 DM	13 042	15 317	8 505 14 043	6
2451 32 794	- - - Geschirrspülmittel, n.A.E.	t 1000 DM	11 679 20 393	9 488 16 859	10 170 21 684	10
2451 32 795	- - - Waschhilfsmittel, n.A.E.	t 1000 DM	9 493 16 905	4 720 10 358	4 257 9 768	7
2451 32 796	- - - Reinigungs- und Entfettungsmittel für technische Zwecke, n.A.E.	t 1000 DM	41 510 119 532	46 178 135 130	46 608 138 690	40
2451 32 797	- - - Reinigungsmittel für die Ernährungswirtschaft	t 1000 DM	94 626 209 200	84 971 192 778	84 367 181 180	17
2451 32 798	- - - Andere Industriereiniger, a.n.g., flüssig	t 1000 DM	15 419 53 204	14 824 54 406	16 191 58 857	29
2451 32 799	- - - Andere Industriereiniger, a.n.g., nicht flüssig	t 1000 DM	.	.	.	11
2451 41 000	Zubereitungen zum Parfümieren oder Desodorieren von Räumen, duftende Zubereitungen für religiöse Zeremonien	t 1000 DM	91 407	70 026	75 817	18
2451 42 500	Künstliche Wachse und zubereitete Wachse - Chemisch modifiziertes Montanwachs darunter zum Absatz bestimmt	t t 1000 DM	.	.	.	3 3
2451 42 700	- Polyethylenglykolwachs darunter zum Absatz bestimmt	t t 1000 DM	20 920	17 585 14 770	17 722 15 656	6 6
2451 42 900	- Andere künstliche Wachse und zubereitete Wachse (einschl. Siegelack)	t 1000 DM	52 548	42 828	43 395	
2451 43 350	Schuh- und Lederpflegemittel; Möbel- und Bohnerwachs; Autopflegetmittel; Polier- und Scheuermittel - Schuhcreme u.ä. Schuh- oder Lederpflegemittel - - Schuhcreme u.ä. Schuh- pflegemittel	t t 1000 DM	86 653 378 482	79 531 337 133	81 600 354 164	16
2451 43 370	- - Lederpflegemittel	t 1000 DM	5 644 123 219	4 438 101 273	4 268 87 353	9
2451 43 550	- - Möbel- und Bohnerwachs u.ä. Zubereitungen - - für Böden	t t 1000 DM	3 399 36 615	3 139 34 034	2 718 31 716	15
		t 1000 DM	16 856 53 179	13 298 33 554	16 767 54 088	24



## 5 Produktion nach Güterarten - Deutschland

Melde-Nr.	Bezeichnung	Einheit	1997	1998	1999	1999 Anzahl Unternehmen
1	2	3	4	5	6	7
2451 43 570	-- für Möbel	t	1 740	1 512	1 296	19
	- Poliermittel für Karosserien u.ä. Autopflegemittel (ohne Poliermittel für Metall)	1000 DM	10 945	10 204	8 758	
2451 43 750	-- Lackpflegemittel für Autos	t	7 172	6 531	6 998	13
		1000 DM	66 528	59 688	57 397	
2451 43 770	-- Poliermittel für Autos	t	641	616	452	7
		1000 DM	3 863	4 062	3 447	
2451 43 790	-- Andere Zubereitungen (ohne Pflegemittel für Autos)	t	2 192	2 083	1 930	13
		1000 DM	12 160	11 567	12 175	
	- Polier- und Pflegemittel für Metall, Glas	t				
2451 43 830	-- Zubereitungen zum Polieren von Metall	t	31 109	28 131	28 422	19
		1000 DM	97 199	82 798	89 107	
2451 43 890	-- Andere Polier-, Pflegemittel u.ä. Zubereitungen	t	2 138	2 127	1 921	16
		1000 DM	26 222	25 990	23 616	
2451 44 000	Scheuermittel (Pasten, Pulver u.ä. Zubereitungen, ohne Polierpasten)	t	16 693	15 832	14 971	17
		1000 DM	51 923	52 178	49 861	
	Duftstoffe und -wässer	l				
2452 11 500	- Duftstoffe (Parfüms)	1000 DM	949 811	1 254 057	.	12
			67 273	60 117	.	
	Duftwässer (Toilettewässer)	l				
2452 11 700	- Duftwässer (Toilettewässer)	1000 DM	5 654 028	3 160 549	3 288 340	28
			328 412	339 411	.	
	Schminkmittel (Make-up)	1000 DM				
2452 12 500	- für die Lippen	1000 DM	361 216	328 607	335 754	18
2452 12 700	- für die Augen	1000 DM	152 292	131 707	144 251	17
	Zubereitungen zur Hand- oder Fußpflege	1000 DM				
2452 13 030	- zur Handpflege, auch Nagelpflegemittel	1000 DM	160 856	156 483	148 920	59
2452 13 050	- zur Fußpflege	1000 DM	63 830	66 046	70 550	33
2452 14 000	Puder, lose oder fest, zur Schönheits- oder Körperpflege	1000 DM	25 877	33 216	30 033	12
	Andere Zubereitungen zur Schönheitspflege	1000 DM				
2452 15 010	- Schminkmittel (Make-up) für das Gesicht	1000 DM	141 711	150 095	107 123	20
2452 15 020	- Gesichtereinigungsmittel (einschl. Make-up-Entferner)	1000 DM	84 273	73 225	105 480	30
2452 15 030	- Wässer, Cremes, Spezialbehandlungsmittel zur Gesichtspflege	1000 DM	617 347	666 881	609 075	58
2452 15 050	- Wässer, Cremes zur Körperpflege (einschl. solcher für Kleinkinder)	1000 DM	1 001 637	1 055 169	1 123 197	63
2452 15 070	- Sonnenschutzmittel	1000 DM	179 891	176 992	164 236	42
2452 15 090	- Andere Zubereitungen zur Schönheitspflege	1000 DM	101 213	100 484	145 393	28
	Haarwaschmittel, Dauerwellmittel und Haarlacke	1000 l				
2452 16 350	- Haarwaschmittel (Shampoo)	1000 DM	102 695	115 560	114 676	61
	-- Flüssige Haarwaschmittel		501 685	572 881	453 773	
2452 16 390	-- Andere Haarwaschmittel	1000 DM	15 832	10 322	12 703	11
2452 16 500	- Dauerwellmittel und Entkrausungsmittel (Zubereitungen zur Haardauerverformung)	1000 DM	128 723	104 461	52 198	14
2452 16 700	- Haarsprays (Haarlacke)	1000 DM	294 167	299 635	227 443	29
	Andere zubereitete Haarbehandlungsmittel	1000 DM				
2452 17 020	- Haarkonditionierungsmittel	1000 DM	81 359	94 318	74 405	22
2452 17 030	- Haarfestiger, flüssig und als Schaum	1000 DM	137 972	158 697	121 804	32
2452 17 050	- Haarcremes, Brillantine	1000 DM	16 640	34 773	36 211	12
2452 17 070	- Tönungsshampoo, Haarfärbemittel, Haarbleichmittel	1000 DM	844 511	945 350	615 022	15
2452 17 090	- Andere zubereitete Haarbehandlungsmittel, a.n.g.	1000 DM	309 752	331 565	172 347	33

## 5 Produktion nach Güterarten - Deutschland

Melde-Nr.	Bezeichnung	Einheit	1997	1998	1999	1999 Anzahl Unternehmen
1	2	3	4	5	6	7
2452 18 500	Zubereitete Zahn- und Mundpflegemittel (einschl. Haftpuder und -pasten für Zahnprothesen) - Zahnputzmittel	1000 DM	474 061	244 733	226 270	29
2452 18 900	- Andere zubereitete Zahn- und Mundpflegemittel (einschl. Haftpuder und -pasten für Zahnprothesen)	1000 DM	240 062	121 762	157 502	24
2452 19 360	Zubereitete Rasier-, Riech-, Körperpflege- und Schönheitsmittel - Zubereitete Rasiermittel (einschl. Vor- und Nachbehandlungsmitteln) -- als Wässer (Pre- und After-Shave-Lotionen)	1000 DM	152 672	112 850	86 965	30
2452 19 370	-- als Cremes u.a. Mittel (Rasiercreme und Rasierschaum)	1000 DM	23 558	32 731	36 576	17
2452 19 500	- Körperdesodorierungs- und Antitranspirationsmittel	1000 DM	346 769	354 341	361 703	43
2452 19 700	- Parfümierte Badesalze u.a. Bad- und Duschzusätze	1000 DM	805 439	885 587	979 180	86
2452 19 930	- Haarentfernungsmittel u.a. zubereitete Riech-, Körperpflege- und Schönheitsmittel, a.n.g. -- Zubereitungen zur Körperintimpflege	1000 DM	.	.	.	7
2452 19 950	-- Haarentfernungsmittel	1000 DM	.	.	.	3
2452 19 970	-- Zubereitungen für Kleinkinder (ohne Haarwaschmittel, Cremes, Puder und Desinfektionsmittel)	1000 DM	1 570	3 382	.	5
2452 19 990	-- Andere zubereitete Riech-, Körperpflege- oder Schönheitsmittel	1000 DM	50 886	68 634	80 139	42
2461 11 300	Schießpulver u.a. zubereitete Sprengstoffe - Schießpulver	t 1000 DM	.	.	.	1
2461 11 501	- Andere zubereitete Sprengstoffe für zivile Zwecke	t 1000 DM	77 301 164 917	70 421 151 024	75 523 148 534	7
2461 12 500	Sicherheitszündschnüre; Sprengzündschnüre; Zündhütchen; Sprengkapseln; Zünder, elektrische Sprengzünder - Sicherheitszündschnüre; Sprengzündschnüre	km 1000 DM	11 910 10 070	10 682 10 415	12 694 9 559	3
2461 12 751	- Zündhütchen; Sprengkapseln; Zünder, elektrische Sprengzünder -- Zündhütchen, Sprengkapseln für zivile Zwecke	1000 St 1000 DM	.	.	.	1
2461 12 771	-- Zünder, elektrische Sprengzünder für zivile Zwecke	1000 St 1000 DM	28 089	23 200	30 343	4
2461 13 000	Feuerwerkskörper	t 1000 DM	45 826 153 573	13 834 151 681	17 436 183 485	6
2461 14 000	Signalraketen, Raketen zum Wetterschießen u. dgl., Knallkörper u.a. pyrotechnische Artikel	t 1000 DM	1 465 31 901	1 046 49 805	925 39 110	3
2462 10 130	Caseinderivate, Albuminate, Gelatine, Leime u.a. zubereitete Klebstoffe - Caseinleime, Caseinate u.a. Caseinderivate -- Caseinleime in allen Verpackungsgrößen	t 1000 DM	14 012 42 230	13 749 41 073	9 608 27 657	3
2462 10 150	-- Caseinate u.a. Caseinderivate	t 1000 DM	.	.	.	2
2462 10 200	- Albumine (ohne Eieralbumin), Albuminate u.a. Albuminderivate darunter zum Absatz bestimmt	t 1000 DM	.	.	.	-
2462 10 330	- Gelatine und ihre Derivate -- für Speisewecke	t 1000 DM	12 778 129 501	13 591 144 762	14 857 150 503	6
2462 10 350	-- für pharmazeutische Zwecke	t 1000 DM	10 312 100 893	9 068 98 258	7 622 78 888	4
2462 10 370	-- für technische Zwecke	t 1000 DM	3 525 49 004	4 116 59 096	3 848 53 500	3

## 5 Produktion nach Güterarten - Deutschland

Melde-Nr.	Bezeichnung	Einheit	1997	1998	1999	1999 Anzahl Unternehmen
1	2	3	4	5	6	7
2462 10 500	- Andere Leime tierischen Ursprungs in allen Verpackungsgrößen (z.B. Knochenleim, Hausenblase)	t 1000 DM	.	.	.	2
2462 10 600	- Leime auf der Grundlage von Stärken, Dextrinen oder anderen modifizierten Stärken	t 1000 DM	11 647 35 970	19 848 40 385	18 733 39 836	10
2462 10 701	- Zur Verwendung als Klebstoff geeignete Erzeugnisse aller Art i.A.E., mit einem Gewicht des Inhalts von 1 kg oder weniger	t 1000 DM	5 478 80 915	3 196 .	2 790 .	4
2462 10 702	- Synthetische Klebstoffe, wasserlöslich in wäßriger Emulsion oder Dispersion	t 1000 DM	64 024 228 393	51 634 215 349	75 192 230 430	21
2462 10 703	- Synthetische Klebstoffe in organischen Lösemitteln	t 1000 DM	8 493 118 562	8 008 108 750	8 571 108 068	10
2462 10 704	- Andere synthetische Klebstoffe	t 1000 DM	5 391 127 235	4 402 100 039	153 597	11
2462 10 705	- Schmelzklebstoffe	t 1000 DM	.	.	.	2
2462 10 709	- Andere Klebstoffe, a.n.g.	t 1000 DM	3 868 19 483	6 536 45 572	6 871 36 171	9
2462 10 801	- Klebstoffe auf der Grundlage von Kautschuk oder Kunststoffen (einschl. Kunstharzen), mit einem Gewicht des Inhalts von mehr als 1 kg	t 1000 DM	55 781 234 285	62 851 262 226	70 283 270 354	14
2462 10 803	- Schmelzklebstoffe	t 1000 DM	4 111 22 154	3 531 14 852	3 588 14 119	9
2462 10 805	- Kautschukleime	t 1000 DM	151 902 475 204	153 126 488 903	162 996 491 514	36
2462 10 807	- Synthetische Klebstoffe in organischen Lösemitteln	t 1000 DM	33 985 180 031	35 061 184 448	37 661 189 363	22
2462 10 809	- Andere synthetische Klebstoffe	t 1000 DM	24 921 154 813	26 477 172 947	30 809 189 515	23
2462 10 900	- Andere zubereitete Leime und Klebstoffe, mit einem Gewicht des Inhalts von mehr als 1 kg	t 1000 DM	88 399 159 112	85 659 159 088	91 856 179 987	25
2463 10 200	- Etherische Öle, Resinoide, Mischungen von Riechstoffen	t 1000 DM	4 252 107 160	3 347 91 057	3 693 99 394	15
2463 10 300	- Etherische Öle	t 1000 DM	.	.	.	1
2463 10 500	- Konzentrate etherischer Öle in Fetten, Ölen, Wachsen u.ä.; terpenhaltige Nebenerzeugnisse aus ether. Ölen; dest. aromat. Wasser und wäßrige Lösungen ether. Öle	t 1000 DM	287 9 314	.	.	5
2463 10 750	- Mischungen von Riechstoffen (einschl. alkoholischer Lösungen) für die Lebensmittel- oder Getränkeindustrie	t 1000 DM	25 217 487 200	25 308 475 859	26 340 495 226	21
2463 10 790	- für andere industrielle Zwecke	t 1000 DM	26 849 530 991	29 514 543 133	44 330 598 808	19
2464 11 303	- Lichtempfindliche fotografische Platten, Filme und Papiere	m2 1000 DM	.	16 241 760 165 712	.	2
2464 11 305	- Platten und Planfilme aus Stoffen aller Art (ohne Papier, Pappe, Spinnstoffe) (einschl. sensibilisierter Druckformen), nicht belichtet; Sofortbild-Planfilme, nicht belichtet, auch in Kassetten	m2 1000 DM	.	.	.	-
2464 11 309	- für Röntgenaufnahmen	m2 1000 DM	60 366 015 748 148	130 907 046 1 151 962	105 416 490 1 130 823	6
2464 11 305	- Sofortbild-Planfilme, auch in Kassetten	m2 1000 DM	.	.	.	-
2464 11 309	- Andere Platten und Planfilme (einschl. sensibilisierter Druckformen)	m2 1000 DM	60 366 015 748 148	130 907 046 1 151 962	105 416 490 1 130 823	6

## 5 Produktion nach Güterarten - Deutschland

Melde-Nr.	Bezeichnung	Einheit	1997	1998	1999	1999 Anzahl Unternehmen
1	2	3	4	5	6	7
2464 11 503	- Filme in Rollen, nicht belichtet, aus Stoffen aller Art (ohne Papier, Pappe oder Spinnstoffe); Sofortbild-Rollfilme, nicht belichtet - - für Röntgenaufnahmen	m2 1000 DM	.	.	.	1
2464 11 505	- - Sofortbild-Rollfilme	m2 1000 DM	-	-	-	-
2464 11 509	- - Andere Filme in Rollen	m2 1000 DM	.	.	.	3
2464 11 700	- Papiere, Pappen und Spinnstoffwaren (einschl. sensibilisierter Druckformen), nicht belichtet	m2 1000 DM	380 666 286 893 251	332 895 381 780 717	341 469 288 838 999	5
2464 12 003	Zubereitete chemische Erzeugnisse zu fotografischen Zwecken (ohne Lacke, Klebstoffe und ähnl. Zubereitungen); ungemischte Erzeugnisse zu fotografischen Zwecken, dosiert oder gebrauchsfertig i.A.E. - Emulsionen zum Sensibilisieren von Oberflächen	kg 1000 DM	.	.	.	3
2464 12 005	- Entwickler und Fixierer	kg 1000 DM	43 321 919 119 282	37 706 250 86 501	41 642 321 95 455	7
2464 12 009	- Andere fotochemische Hilfsmittel	kg 1000 DM	.	.	.	9
2465 10 000	Tonträger u.ä. zur Aufnahme vorgezeichnete Aufzeichnungsträger, ohne Aufzeichnung (ohne Erzeugnisse zu fotografischen u.ä. Zwecken)	t 1000 DM	67 636	55 648	56 162	9
2466 10 000	Tier. u. pflanzl. Fette u. Öle sowie deren Fraktionen, chemisch modifiziert (ohne solche ganz o. teilweise hydriert, ungeestert u.ä., jedoch nicht weiterverarb.)	t 1000 DM	97 699 87 547	93 556 89 552	90 311 81 373	10
2466 20 000	Tinte und Tusche zum Schreiben oder Zeichnen u.ä., auch konzentriert oder in fester Form (ohne Druckfarben)	t 1000 DM	6 397 126 794	4 874 112 611	5 664 119 884	10
2466 31 550	Zubereitete Schmiermittel - Zubereitete Schmiermittel aus Erdöl und Öl zum Behandeln von Stoffen, Leder oder Pelzfellen, Schmiermittel für Maschinen, Apparate und Fahrzeuge - - Zubereitungen zum Behandeln von Spinnstoffen, Leder, Pelzfellen oder anderen Stoffen, mit weniger als 70 GHT charakterbestimmenden Erdölanteil	t 1000 DM	51 805 158 155	42 743 137 657	46 800 144 961	8
2466 31 570	- - Zubereitete Schmiermittel für Maschinen, Apparate und Fahrzeuge und solche mit einem nicht charakterbestimmenden Gehalt von 70 GHT Erdöl oder mehr	t 1000 DM	47 488 186 600	58 781 229 571	69 456 266 964	26
2466 31 750	- - Andere Schmiermittel zum Behandeln von Stoffen, Leder oder Pelzfellen, Schmiermittel für Maschinen, Apparate und Fahrzeuge - - - Andere Zubereitungen zum Behandeln von Spinnstoffen, Leder, Pelzfellen oder anderen Stoffen	t 1000 DM	66 894 207 780	59 549 179 333	60 268 182 490	12
2466 31 790	- - - Andere zubereitete Schmiermittel für Maschinen, Apparate, Fahrzeuge u.a.	t 1000 DM	23 896 119 115	21 770 152 848	25 006 185 304	32
2466 32 550	Zubereitete Antiklopfmittel und Additive - Zubereitete Antiklopfmittel für Kraftstoffe - - auf der Grundlage von Bleiverbindungen	t 1000 DM	.	.	.	1
2466 32 590	- - - Andere Antiklopfmittel	t 1000 DM	288 4 198	628 5 165	84 878	5
2466 32 700	- Additive für Schmieröle (Erdöl oder Öl aus bituminösen Mineralien oder andere Grundstoffe enthaltend)	t 1000 DM	31 549 129 534	33 787 139 864	32 597 148 450	11

## 5 Produktion nach Güterarten - Deutschland

Melde-Nr.	Bezeichnung	Einheit	1997	1998	1999	1999 Anzahl Unternehmen
1	2	3	4	5	6	7
2466 32 900	- Additive für andere Flüssigkeiten Hydraulikflüssigkeiten; zubereitete Gefrierschutzmittel und Mittel zum Enteisen	t 1000 DM	80 709 266 905	84 812 252 297	101 679 327 876	9
2466 33 300	- Flüssigkeiten für hydraulische Bremsen u.a. zubereitete Flüssigkeiten für hydraulische Kraftübertragung, mit einem Gehalt an Erdöl oder Öl aus bituminösen Mineralien zwischen 0 und weniger als 70 GHT	t 1000 DM	46 821 94 797	49 568 93 032	49 425 97 398	8
2466 33 550	- Zubereitete Gefrierschutzmittel und zubereitete Flüssigkeiten zum Enteisen	t 1000 DM	109 556 195 987	129 423 176 308	173 685 200 095	12
2466 33 570	- - Flüssigkeiten zum Enteisen	t 1000 DM	20 273 47 194	34 098	81 512	12
2466 41 000	Peptone und ihre Derivate, andere Eiweißstoffe und Derivate, a.n.g.; Hauptpulver, auch chromiert darunter zum Absatz bestimmt	t t 1000 DM	*	.	.	2 2
2466 42 100	Zusammengesetzte Diagnostik- oder Laborreagenzien, a.n.g.; Modelliermassen; Zubereitungen für zahnärztliche Zwecke; Füllungen für Feuerlöschgeräte; Nährsubstrate zum Züchten von Mikroorganismen	t t 1000 DM	.	.	.	2 2
2466 42 100	- Zusammengesetzte Diagnostik- oder Laborreagenzien (ohne andere pharmazeutische Erzeugnisse für medizinische oder chirurgische Zwecke)	t 1000 DM	4 480 709 123	4 504 771 400	4 466 826 579	13
2466 42 350	- Modelliermassen; zubereitetes Dentalwachs oder Zahnabdruckmassen in Zusammenstellungen, i.A.E. oder in Tafeln, Stäben o.ä. Formen; andere Zubereitungen für zahnärztliche Zwecke auf der Grundlage von Gips	t 1000 DM	74 121	66 261	63 887	7
2466 42 390	- - Zubereitetes Dentalwachs oder Zahnabdruckmassen in Zusammenstellungen, i.A.E. oder in Tafeln, Stäben oder ähnl. Formen; andere Zubereitungen für zahnärztliche Zwecke auf der Grundlage von Gips	t 1000 DM	12 145 417 260	417 489	276 103	13
2466 42 500	- Gemische und Ladungen für Feuerlöschgeräte; Feuerlöschgranaten und Feuerlöschbomben	t 1000 DM	5 787 14 677	6 881 16 042	8 963 20 547	3
2466 42 700	- Zubereitete Nährsubstrate zum Züchten von Mikroorganismen	t 1000 DM	.	.	.	1
2466 43 500	Chemische Elemente, zur Verwendung in der Elektronik dotiert; chemische Verbindungen, zur Verwendung in der Elektronik dotiert	t 1000 DM	.	.	.	3
2466 43 500	- Dotiertes Silicium zur Verwendung in der Elektronik, in Scheiben, Plättchen oder ähnlichen Formen	t 1000 DM	.	.	.	3
2466 43 700	- Andere chemische Elemente oder Verbindungen, zur Verwendung in der Elektronik dotiert darunter zum Absatz bestimmt	t t 1000 DM	*	.	.	1 1
2466 44 000	Aktivkohle darunter zum Absatz bestimmt	t t 1000 DM	.	.	15 313 15 313	4 4
2466 45 520	Appretur- oder Endausrüstungsmittel, Beschleuniger zum Färben oder Fixieren von Farbstoffen und andere Erzeugnisse und Zubereitungen für die Textil-, Papier-, Lederindustrie o.ä. Industrien	t t 1000 DM	.	.	.	4 4
2466 45 520	- Appretur- oder Endausrüstungsmittel, Beschleuniger zum Färben oder Fixieren von Farbstoffen auf der Grundlage von Stärke oder Stärkederivaten	t t 1000 DM	3 940 17 587	.	3 654 21 826	6
2466 45 520	- - mit einem Gehalt von weniger als 55 GHT dieser Stoffe	t 1000 DM	.	.	.	6

## 5 Produktion nach Güterarten - Deutschland

Melde-Nr.	Bezeichnung	Einheit	1997	1998	1999	1999 Anzahl Unternehmen
1	2	3	4	5	6	7
2466 45 530	-- mit einem Gehalt von 55 bis unter 70 GHT dieser Stoffe	t 1000 DM	-	-	.	1
2466 45 550	-- mit einem Gehalt von 70 bis unter 83 GHT dieser Stoffe	t 1000 DM	.	.	.	2
2466 45 570	-- mit einem Gehalt von 83 GHT oder mehr dieser Stoffe	t 1000 DM	-	-	.	1
	- Andere Appretur- oder Endausstattungsmittel, Beschleuniger zum Färben oder Fixieren von Farbstoffen o.ä. Erzeugnisse und Zubereitungen					
	- für die Textilindustrie oder ähnliche Industrien					
2466 45 710	-- Wäscheweichspüler	t 1000 DM	213 550 253 012	231 549 230 525	235 303 213 003	18
2466 45 730	-- Andere Mittel für die Textilindustrie o.ä. Industrien (ohne Weichspüler)	t 1000 DM	203 912 846 455	209 810 869 217	221 434 904 227	30
2466 45 800	-- für die Papierindustrie o.ä. Industrien	t 1000 DM	128 825 241 449	109 386 216 110	77 251 209 206	16
2466 45 900	-- für die Lederindustrie o.ä. Industrien	t 1000 DM	60 802 228 882	43 308 181 894	52 365 189 455	12
	Zubereitungen zum Abbeizen, Schweißen oder Lötten von Metallen; zubereitete Vulkanisationsbeschleuniger und Antioxidationsmittel; Reaktionsauslöser; Alkylbenzol- und Alkyl-naphthalin-Gemische					
2466 46 200	- Zubereitungen zum Abbeizen, Flußmittel u.a. Hilfsmittel zum Schweißen und Lötten von Metallen u.ä. Zubereitungen; Zubereitungen als Überzugs- o. Füllmasse für Schweißelektroden o. -stäbe	t 1000 DM	100 033 346 280	103 860 365 591	106 814 378 696	17
2466 46 300	- Zubereitete Vulkanisationsbeschleuniger	t 1000 DM	17 461 71 423	18 446 79 511	17 699 72 790	6
2466 46 400	- Zusammengesetzte Weichmacher für Kautschuk oder Kunststoffe, a.n.g.	t 1000 DM	88 502 291 127	90 236 275 545	87 668 269 468	14
2466 46 500	- Zubereitete Antioxidationsmittel u.ä. zusammengesetzte Stabilisatoren für Kautschuk oder Kunststoffe	t 1000 DM	66 907 400 127	69 492 379 051	79 980 426 431	12
2466 46 600	- Reaktionsauslöser, Reaktionsbeschleuniger und katalytische Zubereitungen, a.n.g.	t 1000 DM	73 244 957 713	84 210 1 219 599	81 750 1 209 250	21
2466 46 700	- Alkylbenzol- und Alkyl-naphthalin-Gemische (ohne Öle u.ä. Erzeugnisse der Destillation des Hochtemperatur-Steinkohlenteers und ohne chemisch einheitliche aromatische Kohlenwasserstoffe)	t 1000 DM	.	.	.	3
	Zubereitete Bindemittel für Gießereiformen oder -kerne; Naphthensäuren; zubereitete nicht gesinterte Metallcarbide; Additive für Zement, Mörtel oder Beton; Sorbit, "nicht kristallisierend"					
2466 47 200	- Zubereitete Bindemittel für Gießereiformen oder -kerne	t 1000 DM	133 557 243 218	137 402 245 666	.	10
2466 47 300	- Naphthensäuren, ihre wasserunlöslichen Salze und ihre Ester	t 1000 DM	.	.	.	1
	darunter zum Absatz bestimmt	t 1000 DM	.	.	.	1
2466 47 400	- Nicht gesinterte Metallcarbide, untereinander oder mit metallischen Bindemitteln gemischt	t 1000 DM	.	.	.	1
2466 47 500	- Zubereitete Additive für Zement, Mörtel oder Beton	t 1000 DM	246 540 320 170	253 978 322 999	260 101 357 855	31
2466 47 700	- Sorbit, "nicht kristallisierend"	t 1000 DM	.	.	.	3
	darunter zum Absatz bestimmt	t 1000 DM	.	.	.	3

## 5 Produktion nach Güterarten - Deutschland

Melde-Nr.	Bezeichnung	Einheit	1997	1998	1999	1999 Anzahl Unternehmen
1	2	3	4	5	6	7
	Chemische Erzeugnisse und Zubereitungen der chemischen Industrie oder verwandter Industrien (einschl. Mischungen von Naturprodukten), a.n.g.; Rückstände aus der chemischen Industrie oder verwandter Industrien, a.n.g.					
	- Petroleumsulfonate; Ionenaustauscher, nicht auf Kunststoffbasis; Absorbentien (Getter)					
2466 48 130	- - Petroleumsulfonate (ohne solche des Ammoniums, der Erdalkalimetalle oder der Ethanolamine); thiophenhaltige Sulfosäuren von Öl aus bituminösen Mineralien und ihre Salze darunter zum Absatz bestimmt	t t 1000 DM	* - -	- - -	. . .	1 1
2466 48 150	- - Ionenaustauscher, nicht auf Kunststoffbasis	t 1000 DM	147 501 107 608	149 325 111 123	141 839 98 752	4
2466 48 170	- - Absorbentien zum Vervollständigen des Vakuums in elektrischen Röhren (Getter)	t 1000 DM	- -	- -	- -	-
	- Pyrolignite, Gasreinigungsmasse, zubereitete Rostschutzmittel					
2466 48 230	- - Pyrolignite; rohes Calciumtartrat; rohes Calciumcitrat	t 1000 DM	. .	. .	. .	1
2466 48 250	- - Gasreinigungsmasse	t 1000 DM	. .	. .	. .	1
2466 48 270	- - Zubereitete Rostschutzmittel, Amine als wirksame Bestandteile enthaltend	t 1000 DM	2 570 12 388	1 710 8 337	1 806 8 832	10
2466 48 300	- Zusammengesetzte anorganische Lösungs- und Verdünnungsmittel für Lacke und ähnliche Erzeugnisse	t 1000 DM	. .	. .	. .	11
	- Kesselsteinentfernungsmittel u.dgl.					
2466 48 430	- - für den Haushalt	t 1000 DM	443 .	299 .	222 .	3
2466 48 450	- - Andere Kesselsteinentfernungsmittel u.dgl.	t 1000 DM	2 082 .	. .	. .	4
	- Zubereitungen für die Galvanotechnik, flüssige Polychlordiphenyle etc., Emulgiermittel für Fettstoffe					
2466 48 530	- - Zubereitungen für die Galvanotechnik	t 1000 DM	32 715 235 403	32 845 255 778	40 653 332 988	17
2466 48 550	- - Flüssige Polychlordiphenyle, flüssige Chlorparaffine, Polyethylenglykolgemische darunter zum Absatz bestimmt	t t 1000 DM	* . .	. . .	. . .	2 2
2466 48 570	- - Mischungen von Glycerinmono-, -di- und -trifettsäureestern (Emulgiermittel für Fettstoffe) darunter zum Absatz bestimmt	t t 1000 DM	* . .	. . .	. . .	1 1
	- Erzeugnisse und Zubereitungen zu pharmazeutischen oder chirurgischen Zwecken; andere Hilfsmittel für die Gießereiindustrie; Flamm- und Wasserschutzmittel u.ä. Zubereitungen					
2466 48 630	- - Erzeugnisse und Zubereitungen zu pharmazeutischen oder chirurgischen Zwecken, a.n.g.	t 1000 DM	53 471 350 587	60 299 360 110	54 435 350 949	10
2466 48 650	- - Hilfsmittel für die Gießereiindustrie (ohne zubereitete Bindemittel für Gießereiformen und -kerne)	t 1000 DM	422 567 434 137	449 488 459 138	441 448 432 013	15
2466 48 670	- - Flamm- und Wasserschutzmittel und ähnliche Zubereitungen für den Schutz von Bauwerken	t 1000 DM	54 893 324 047	53 352 328 428	65 421 436 817	35
	- Mischungen, die mit zwei oder mehr verschiedenen Halogenen perhalogenierte acyclische Kohlenwasserstoffe enthalten					
2466 48 730	- - Acyclische Kohlenwasserstoffe enthaltend, die nur mit Fluor oder Chlor perhalogeniert sind	t 1000 DM	. .	- -	- -	-

5 Produktion nach Güterarten - Deutschland

Melde-Nr.	Bezeichnung	Einheit	1997	1998	1999	1999 Anzahl Unternehmen	
1	2	3	4	5	6	7	
2466 48 790	-- Andere Mischungen, die mit zwei oder mehr verschiedenen Halogenen perhalogenierte acyclische Kohlenwasserstoffe enthalten darunter zum Absatz bestimmt	t t 1000 DM	*	- - -	- - -	- - -	
2466 48 900	- Andere chemische Erzeugnisse und Zubereitungen der chemischen Industrie oder verwandter Industrien (einschl. Mischungen von Naturprodukten), a.n.g.; andere Rückstände der chemischen Industrie oder verwandter Industrien, a.n.g.	1000 DM	3 536 470	3 687 341	4 005 486	123	
2470 11 200	Kabel aus synthetischen Filamenten; synthetische Spinnfasern, weder gekrämpelt noch gekämmt noch anders für die Spinnerei bearbeitet - aus Nylon oder anderen Polyamiden darunter zum Absatz bestimmt	t t 1000 DM	*	- - 203 696	42 891 . 211 757	57 383 . 263 498	4 3
2470 11 300	- aus Polyestern darunter zum Absatz bestimmt	t t 1000 DM	*	- - 536 019	137 163 137 163 511 374	117 254 117 254 394 441	4 4
2470 11 500	- aus Polyacryl oder Modacryl darunter zum Absatz bestimmt	t t 1000 DM	*	- - 646 634	198 851 198 851 575 715	196 848 196 848 467 305	5 5
2470 11 950	- Kabel aus anderen synthetischen Filamenten, andere synthetische Spinnfasern - aus Polypropylen darunter zum Absatz bestimmt	t t 1000 DM	*	- - .	. . .	28 043 28 043 55 990	3 3
2470 11 990	-- aus anderen synthetischen Filamenten darunter zum Absatz bestimmt	t t 1000 DM	*	- - .	- - .	- - -	- -
2470 12 300	Hochfeste Garne aus Polyamiden und Polyestern, n.A.E. (einschl. synthetischer Monofile von weniger als 67 dtex) - Hochfeste Garne aus Nylon oder anderen Polyamiden, n.A.E.	t 1000 DM	- 259 558	38 114 239 582	37 348 284 071	3	
2470 12 500	- Hochfeste Garne aus Polyestern, n.A.E.	t 1000 DM	- .	86 500 568 045	. .	4	
2470 13 133	Texturierte Garne und andere Garne, ungezwirnt, n.A.E. - Texturierte Garne aus Polyamiden und Polyestern - aus Nylon oder anderen Polyamiden, n.A.E. - mit einem Titer der einfachen Garne von 50 tex oder weniger	t 1000 DM	- 218 849	26 302 227 498	22 029 179 660	7	
2470 13 135	- mit einem Titer der einfachen Garne von mehr als 50 tex	t 1000 DM	- .	. .	. .	1	
2470 13 150	-- aus Polyester, n.A.E.	t 1000 DM	- 343 009	49 218 314 639	38 461 236 369	3	
2470 13 230	- Texturierte Garne aus Polypropylen und anderen synthetischen Filamenten, n.A.E. - aus Polypropylen, n.A.E.	t 1000 DM	- .	. .	. .	1	
2470 13 250	-- aus anderen synthetischen Filamenten, n.A.E.	t 1000 DM	- .	. .	. .	1	
2470 13 300	- Andere Garne, ungezwirnt, aus Nylon oder anderen Polyamiden, n.A.E. darunter zum Absatz bestimmt	t t 1000 DM	*	- - 579 770	78 627 . 585 434	73 897 . 470 105	5 5
2470 13 503	- Andere Garne, ungezwirnt, aus Polyester, n.A.E. - mit 50 Drehungen oder weniger je Meter aus Polyester, teilverstrickt	t 1000 DM	- 219 135	49 602 201 825	48 445 173 596	3	
2470 13 505	-- mit 50 Drehungen oder weniger je Meter aus anderen Polyestern und andere Garne mit mehr als 50 Drehungen je Meter aus Polyestern	t 1000 DM	- .	. .	. .	2	
2470 13 700	- aus Polypropylen, n.A.E.	t 1000 DM	- .	. .	. .	-	
2470 13 900	- aus anderen synthetischen Filamenten, n.A.E.	t 1000 DM	- 314 588	. 345 409	. 306 997	3	



## 5 Produktion nach Güterarten - Deutschland

Melde-Nr.	Bezeichnung	Einheit	1997	1998	1999	1999 Anzahl Unternehmen
1	2	3	4	5	6	7
2470 14 050	Synthetische Monofile von 67 dtex oder mehr und einem größten Durchmesser von 1 mm oder weniger; Streifen u. dgl. aus synthetischer Spinnmasse, mit einer Breite von 5 mm oder weniger - aus Polypropylen	t 1000 DM	- 36 688	7 503 44 778	7 886 52 494	5
2470 14 070	- aus anderer synthetischer Spinnmasse	t 1000 DM	- 372 672	22 769 329 389	20 431 289 164	11
2470 21 000	Kabel aus künstlichen Filamenten; künstliche Spinnfasern, weder gekrempelt noch gekämmt noch anders für die Spinnerei bearbeitet darunter zum Absatz bestimmt	t 1000 DM	* 620 390	.	.	2 2
2470 22 000	Hochfeste Garne aus Viskose (ohne Nähgarne), n.A.E. (einschl. künstlicher Monofile von weniger als 67 dtex)	t 1000 DM	-	.	.	1
2470 23 300	Texturierte Garne und andere ungezwirnte Garne, n.A.E. - Texturierte Garne aus Celluloseacetat u.a. künstlichen Filamenten (ohne Nähgarne), n.A.E. (einschl. künstlicher Monofile von weniger als 67 dtex)	t 1000 DM	-	-	-	-
2470 23 900	- Andere Garne, ungezwirnt, aus Viskose, Celluloseacetat u.a. künstlichen Filamenten (ohne Nähgarne), n.A.E. (einschl. künstlicher Monofile von weniger als 67 dtex)	t 1000 DM	-	.	.	2
2470 24 000	Künstliche Monofile von 67 dtex oder mehr und einem größtem Durchmesser von 1 mm oder weniger; Streifen u.dgl. aus künstlicher Spinnmasse mit einer Breite von 5 mm oder weniger darunter zum Absatz bestimmt	t 1000 DM	407 039	.	.	- -
2470 30 500	Wiederverwertbare Reststoffe und Abfälle von Chemiefasern (einschl. Kämmlingen, Garnabfällen und Reißspinnstoff) - aus synthetischen Chemiefasern darunter zum Absatz bestimmt	t 1000 DM	* 35 139	- 36 148 33 587	- 34 518 28 382	10 10
2470 30 700	- aus künstlichen Chemiefasern darunter zum Absatz bestimmt	t 1000 DM	* .	- 6 577 6 577	. . .	3 3
2499 00 000	Veredlung von Erzeugnissen dieser Güterabteilung	1000 DM	1 893 462	1 914 385	1 740 199	51
2511 11 000	Gummi- und Kunststoffwaren Luftreifen aus Kautschuk, neu, für Personenkraftwagen (einschl. Kombinationskraftwagen, Rennwagen)	1000 St 1000 DM	46 478 3 846 160	49 607 3 932 763	50 457 4 039 329	8
2511 12 350	Luftreifen aus Kautschuk, neu, für Motorräder, Motorroller und Fahrräder - für Motorräder und Motorroller - - für Motorräder	St 1000 DM	.	.	.	2
2511 12 370	- - für Motorroller	St 1000 DM	.	.	.	1
2511 12 500	- Schlauchreifen für Fahrräder	St 1000 DM	-	-	-	-
2511 12 700	- Andere Luftreifen für Fahrräder	St 1000 DM	.	.	.	1
2511 13 550	Luftreifen aus Kautschuk, neu, für Omnibusse, Lastkraftwagen und Luftfahrzeuge - für Omnibusse und Lastkraftwagen - - leichte Ausführung, mit einer Tragfähigkeitskennzahl von 121 oder weniger	St 1000 DM	5 623 062 687 325	6 378 118 788 414	6 201 349 665 614	6
2511 13 570	- - schwere Ausführung, mit einer Tragfähigkeitskennzahl von mehr als 121	St 1000 DM	1 503 518 639 162	1 760 174 671 198	2 860 373 1 081 428	3
2511 13 700	- für Luftfahrzeuge	St 1000 DM	.	.	.	1

## 5 Produktion nach Güterarten - Deutschland

Melde-Nr.	Bezeichnung	Einheit	1997	1998	1999	1999 Anzahl Unternehmen
1	2	3	4	5	6	7
2511 14 040	Luftreifen aus Kautschuk, neu, für Land- und Forstwirtschaftsfahrzeuge, Tiefbaufahrzeuge usw. - für Land- und Forstwirtschaftsfahrzeuge	St 1000 DM	268 949 68 900	.	.	2
2511 14 050	- für Tiefbaufahrzeuge	St 1000 DM	.	.	.	1
2511 14 070	- Andere Luftreifen aus Kautschuk, mit Stollen-, Winkel- o.ä. Profilen	St 1000 DM	.	.	.	2
2511 14 090	- Andere Luftreifen aus Kautschuk, mit anderen Profilen	St 1000 DM	.	.	.	1
2511 15 300	Voll- oder Hohlkammerreifen, Felgenbänder und Luftschläuche aus Kautschuk - Voll- oder Hohlkammerreifen	St 1000 DM	8 212 080 109 500	8 043 009 105 719	7 203 131 84 466	4
2511 15 500	- Felgenbänder	St 1000 DM	.	.	.	1
2511 15 730	- Luftschläuche aus Kautschuk - - für Personen-, Lastkraftwagen und Omnibusse	St 1000 DM	.	.	.	1
2511 15 750	- - für Fahrräder	St 1000 DM	.	-	-	-
2511 15 770	- - für Motorräder und Motorroller	St 1000 DM	.	.	.	1
2511 15 790	- - Andere Luftschläuche	St 1000 DM	.	.	.	1
2511 16 000	Rohlaufprofile aus nichtvulkanisiertem Kautschuk darunter zum Absatz bestimmt	t 1000 DM	.	.	.	1 1
2512 10 300	Bereifungen, runderneuert - für Personenkraftwagen	St 1000 DM	2 404 557 83 065	2 305 019 79 200	2 201 203 70 785	10
2512 10 500	- für Lastkraftwagen und Omnibusse	St 1000 DM	923 928 236 788	909 678 228 485	998 879 238 510	19
2512 10 950	- - für Luftfahrzeuge	St 1000 DM	-	-	-	-
2512 10 990	- - für andere Verwendung	St 1000 DM	26 102 10 586	10 826	17 131	7
2513 10 000	Regenerierter Kautschuk in Primärformen oder in Platten, Blättern oder Streifen darunter zum Absatz bestimmt	t 1000 DM	.	.	.	2 2
2513 20 130	Kautschukmischungen und andere Formen (z.B. Fäden, Kordeln, Platten, Blätter), aus nichtvulkanisiertem und vulkanisiertem Kautschuk - Kautschuk mit Zusatz von Ruß oder Siliciumdioxid; Kautschuklösungen, Dispersionen u.a. Kautschukmischungen, nicht vulkanisiert - - Kautschuk mit Zusatz von Ruß oder Siliciumdioxid	t 1000 DM	58 632 174 570	71 217 202 401	72 565 187 086	12
2513 20 150	- - Kautschuklösungen, Dispersionen (ohne solche mit Zusatz von Ruß oder Siliciumdioxid)	t 1000 DM	719 4 203	638 3 744	574 5 965	4
2513 20 190	- - Andere Kautschukmischungen, in Platten, Blättern, Streifen oder in Primärformen	t 1000 DM	133 614 532 236	152 243 595 612	152 133 574 416	30
2513 20 300	- Andere Formen (z.B. Stäbe, Stangen, Rohre) und Waren (z.B. Scheiben, Ringe), aus nichtvulkanisiertem Kautschuk (ohne Rohlaufprofile)	t 1000 DM	26 747 417 060	26 890 435 360	32 211 438 571	33
2513 20 500	- Fäden und Kordeln, aus vulkanisiertem Kautschuk - Platten, Blätter und Streifen, aus vulkanisiertem Weichkautschuk	t 1000 DM	.	.	.	2
2513 20 730	- - für Schuhsohlen	t 1000 DM	6 919 54 336	8 969 60 854	10 765 65 981	5
2513 20 790	- - Andere Platten, Blätter und Streifen	t 1000 DM	14 512 131 053	15 397 132 232	14 830 131 479	22

## 5 Produktion nach Güterarten - Deutschland

Melde-Nr.	Bezeichnung	Einheit	1997	1998	1999	1999 Anzahl Unternehmen
1	2	3	4	5	6	7
2513 20 830	- Stäbe, Stangen und Profile, aus vulkanisiertem Zellkautschuk; Platten, Blätter, Stangen u.a. aus vulkanisiertem Vollkautschuk	t 1000 DM	15 950 145 700	16 742 145 175	15 094 123 342	4
2513 20 850	- - Platten, Blätter und Streifen, für Bodenbeläge und Fußmatten, aus vulkanisiertem Vollkautschuk	t 1000 DM	.	.	.	2
2513 20 870	- - Stäbe, Stangen und Profile, aus vulkanisiertem Vollkautschuk	t 1000 DM	71 349 796 480	70 463 810 477	66 850 873 664	21
2513 30 300	Rohre und Schläuche, aus Weichkautschuk, auch mit Form-, Verschluß- und Verbindungsstücken - Rohre und Schläuche, aus vulkanisiertem Weichkautschuk, nicht mit anderen Stoffen verstärkt oder ausgerüstet (ohne Form-, Verschluß- oder Verbindungsstücke)	t 1000 DM	16 620 389 474	17 086 416 352	19 944 492 432	25
2513 30 550	- Rohre und Schläuche, aus vulkanisiertem Weichkautschuk, mit anderen Stoffen verstärkt oder ausgerüstet (ohne Form-, Verschluß- oder Verbindungsstücke) - - mit Metall verstärkt oder ausgerüstet	t 1000 DM	14 548 157 534	17 064 184 359	17 702 155 322	10
2513 30 570	- - mit textilen Spinnstoffen verstärkt oder ausgerüstet	t 1000 DM	20 552 501 024	23 961 543 697	20 254 527 094	16
2513 30 590	- - mit anderen Stoffen verstärkt oder ausgerüstet	t 1000 DM	7 579 91 297	7 864 92 043	9 248 88 837	7
2513 30 700	- Rohre und Schläuche, aus vulkanisiertem Weichkautschuk, mit Form-, Verschluß- oder Verbindungsstücken	t 1000 DM	4 180 102 695	8 861 145 112	9 038 201 524	14
2513 40 300	Förderbänder und Treibriemen, aus vulkanisiertem Kautschuk - Keil- und Zahnriemen	t 1000 DM	6 163 149 562	6 967 230 266	6 555 235 838	3
2513 40 500	- Förderbänder mit einer Breite von mehr als 20 cm	t 1000 DM	29 193 249 789	38 195 278 082	28 992 224 466	7
2513 40 750	- Andere Treibriemen - - Synchrontreibriemen	t 1000 DM	2 355 126 475	2 541 178 861	2 483 207 154	3
2513 40 790	- - Andere Treibriemen (ohne Synchrontreibriemen)	t 1000 DM	76 110	.	72 608	5
2513 50 500	Kautschutierte Gewebe (ohne Reifencordgewebe) - Klebebänder, aus kautschutiertem Gewebe, mit einer Breite von 20 cm oder weniger	t 1000 DM	9 920 208 064	13 216 206 738	12 343 187 009	6
2513 50 700	- Andere kautschutierte Gewebe, aus Gewirken oder Gestrickten u.a. gewebeähnlichen Erzeugnissen	t 1000 DM	4 158 126 854	4 752 140 404	5 680 154 419	11
2513 60 300	Bekleidung und Bekleidungszubehör, aus vulkanisiertem Weichkautschuk - Handschuhe für chirurgische Zwecke	1000 Paar 1000 DM	.	.	-	-
2513 60 550	- Handschuhe für den Haushalt und andere Zwecke - - für den Haushalt	1000 Paar 1000 DM	.	.	.	1
2513 60 590	- - für andere Zwecke	1000 Paar 1000 DM	.	.	.	2
2513 60 700	- Andere Bekleidung u.a. Bekleidungszubehör	1000 DM	535	491	157	3
2513 71 500	Waren zu hygienischen oder medizinischen Zwecken, aus Weichkautschuk, auch in Verbindung mit Hartkautschukteilen - Präservative	1000 St 1000 DM	185 118 66 046	.	.	2
2513 71 700	- Sauger, Brusthütchen und ähnliche Waren für Kleinkinder	t 1000 DM	.	.	.	3
2513 71 900	- Andere Waren zu hygienischen oder medizinischen Zwecken	t 1000 DM	8 869 190 024	13 587 140 662	12 970 148 676	13
2513 72 000	Bodenbeläge und Fußmatten, aus vulkanisiertem Weichkautschuk	t 1000 DM	76 875 346 016	80 507 375 494	87 756 386 134	14

## 5 Produktion nach Güterarten - Deutschland

Melde-Nr.	Bezeichnung	Einheit	1997	1998	1999	1999 Anzahl Unternehmen
1	2	3	4	5	6	7
2513 73 100	Waren aus vulkanisiertem Zellkautschuk, Radiergummi, Fender u.a. aufblasbare Waren, aus vulkanisiertem Weichkautschuk; Waren, Abfälle und Bruch aus Hartkautschuk - Waren des technischen Bedarfs, aus vulkanisiertem Zellkautschuk, a.n.g.	t 1000 DM	7 929 172 748	8 333 169 473	9 472 183 529	12
2513 73 210	- Radiergummi, Dichtungen, Fender u.a. aufblasbare Waren aus vulkanisiertem Weichkautschuk - - Radiergummi	t 1000 DM	142 2 065	.	.	1
2513 73 230	- - Dichtungen	t 1000 DM	36 826 792 297	39 480 835 851	41 914 860 467	61
2513 73 250	- - Fender, auch aufblasbar	t 1000 DM	-	-	-	-
2513 73 270	- - Andere aufblasbare Waren	t 1000 DM	169 21 203	171 22 786	173 22 039	3
2513 73 300	- Andere Waren des technischen Bedarfs, für zivile Luftfahrzeuge - Kompensatoren für Rohrleitungen, Gummi-Metallverbindungen, aus vulkanisiertem Weichkautschuk	t 1000 DM	201 17 772	.	193 14 979	3
2513 73 430	- - Kompensatoren für Rohrleitungen	t 1000 DM	242 21 087	267 22 709	223 20 059	3
2513 73 450	- - Gummi-Metalteile für Kraftfahrzeuge	t 1000 DM	67 079 1 273 207	71 620 1 369 404	71 026 1 411 412	29
2513 73 470	- - Formartikel für Kraftfahrzeuge	t 1000 DM	40 576 715 222	41 353 764 447	41 481 775 093	45
2513 73 490	- - Andere Gummi-Metalteile	t 1000 DM	19 442 417 383	21 251 434 737	21 483 430 853	46
2513 73 650	- Andere Waren aus vulkanisiertem Weichkautschuk - - Formartikel für andere Zwecke	t 1000 DM	16 353 403 122	16 391 423 200	16 231 425 317	61
2513 73 670	- - Walzenbezüge	t 1000 DM	5 287 232 029	5 570 238 134	6 179 243 261	14
2513 73 690	- - Andere Waren für andere Zwecke, a.n.g.	t 1000 DM	28 636 321 045	30 998 322 339	31 732 320 819	27
2513 73 730	- Hartkautschuk in allen Formen (einschl. Abfällen und Bruch); Waren aus Hartkautschuk - - Hartkautschuk in Massen, Platten, Blättern, Streifen, Stäben, Profilen oder Rohren	t 1000 DM	.	.	.	3
2513 73 750	- - Abfälle, Staub und Bruch, aus Hartkautschuk darunter zum Absatz bestimmt	t 1000 DM	53 819	.	.	2 2
2513 73 770	- - Waren aus Hartkautschuk	t 1000 DM	96 291	.	28 132 108 958	6
2513 80 000	Abfälle, Bruch und Schnitzel von Weichkautschuk, auch zu Pulver oder Granulat zerkleinert	1000 DM	8 024	.	9 923	6
2521 10 500	Monofile mit einem größten Durchmesser von mehr als 1 mm, Stäbe, Stangen und Profile, nicht weiter bearbeitet, aus Kunststoffen - aus Polymeren des Ethylens darunter zum Absatz bestimmt	t 1000 DM	40 793 40 793 246 189	43 466 43 466 259 356	46 689 46 689 269 223	25 25
2521 10 703	- aus Polymeren des Vinylchlorids - - Fenster- und Türprofile darunter zum Absatz bestimmt	t 1000 DM	391 357 385 341 1 910 518	400 423 394 678 1 903 018	429 808 424 338 1 893 543	35 33
2521 10 709	- - Andere Stäbe, Stangen und Profile darunter zum Absatz bestimmt	t 1000 DM	96 112 612 603	100 615 608 153	95 353 602 172	55 55
2521 10 903	- aus anderen Kunststoffen - - Fenster- und Türprofile darunter zum Absatz bestimmt	t 1000 DM	73 946 414 680	68 507 374 803	63 486 380 073	19 19
2521 10 905	- - Andere Stäbe, Stangen und Profile, aus faserverstärkten Kunststoffen darunter zum Absatz bestimmt	t 1000 DM	6 181 6 181 70 672	6 051 6 051 68 800	6 381 6 381 73 315	8 8
2521 10 909	- - Andere Stäbe, Stangen und Profile, aus anderen Kunststoffen darunter zum Absatz bestimmt	t 1000 DM	40 709 449 054	40 935 422 501	48 597 435 200	60 60

## 5 Produktion nach Güterarten - Deutschland

Melde-Nr.	Bezeichnung	Einheit	1997	1998	1999	1999 Anzahl Unternehmen
1	2	3	4	5	6	7
2521 21 300	Kunstdärme; Rohre und Schläuche, nicht biegsam, aus Kunststoffen - Kunstdärme aus gehärteten Eiweißstoffen oder aus Cellulosekunststoffen darunter zum Absatz bestimmt	t t 1000 DM	* 8 838 8 838 326 217	8 799 8 799 320 696	9 360 9 360 333 978	5 5
2521 21 530	- - - aus Polymeren des Ethylens darunter zum Absatz bestimmt	t t 1000 DM	* 123 335 526 565	128 011 541 029	155 629 575 224	36 36
2521 21 550	- - - aus Polymeren des Propylens darunter zum Absatz bestimmt	t t 1000 DM	* 33 269 215 306	36 125 223 811	40 714 242 393	26 26
2521 21 570	- - - aus Polymeren des Vinylchlorids darunter zum Absatz bestimmt	t t 1000 DM	* 233 847 231 682 856 280	237 137 235 240 801 026	249 883 248 098 732 431	51 51
2521 21 705	- - - aus faserverstärkten Kunststoffen darunter zum Absatz bestimmt	t t 1000 DM	* 30 786 202 464	29 046 170 380	32 377 151 342	17 17
2521 21 709	- - - aus anderen Kunststoffen darunter zum Absatz bestimmt	t t 1000 DM	* 20 956 154 685	19 858 166 686	17 639 146 192	28 28
2521 22 200	Rohre und Schläuche, biegsam; Form-, Verschuß- oder Verbindungsstücke, aus Kunststoffen - Rohre und Schläuche, die einem Druck von 27,6 MPa oder mehr standhalten darunter zum Absatz bestimmt	t t 1000 DM	* . . .	. . .	. . .	1 1
2521 22 353	- - - ohne Form-, Verschuß- oder Verbindungsstücke - - - aus Polymeren des Vinylchlorids darunter zum Absatz bestimmt	t t 1000 DM	* 50 353 50 353 247 275	49 963 49 963 250 829	64 676 64 676 278 981	23 23
2521 22 355	- - - aus Polyamiden darunter zum Absatz bestimmt	t t 1000 DM	* 5 364 5 364 174 253	5 929 5 929 176 886	6 020 6 020 176 998	14 14
2521 22 357	- - - aus Polymeren des Ethylens darunter zum Absatz bestimmt	t t 1000 DM	* 87 068 393 067	82 384 375 726	100 612 407 811	23 23
2521 22 359	- - - aus anderen Kunststoffen darunter zum Absatz bestimmt	t t 1000 DM	* 14 954 215 599	16 280 309 408	19 077 339 017	22 22
2521 22 370	- - - mit Form-, Verschuß- oder Verbindungsstücken darunter zum Absatz bestimmt	t t 1000 DM	* 13 515 13 515 121 714	11 744 11 744 35 375	13 250 13 250 35 783	6 6
2521 22 500	- Andere Rohre und Schläuche, a.n.g. darunter zum Absatz bestimmt	t t 1000 DM	* 9 725 9 725 161 249	10 557 10 557 161 240	11 213 11 213 179 222	15 15
2521 22 700	- Form-, Verschuß- oder Verbindungsstücke darunter zum Absatz bestimmt	t t 1000 DM	* 37 386 603 465	44 364 592 940	45 856 576 941	56 56
2521 30 130	Tafeln, Platten, Folien, Filme, Bänder und Streifen, aus nicht geschäumten Kunststoffen, weder verstärkt noch geschichtet und ohne Unterlage - Tafeln, Folien u.ä., aus Polymeren des Ethylens - - mit einer Dicke von 0,1 mm oder weniger - - - mit einer Dichte von weniger als 0,94 darunter zum Absatz bestimmt	t t 1000 DM	* 672 929 518 206 1 710 871	596 473 457 272 1 753 461	603 667 463 981 1 685 398	71 64
2521 30 150	- - - mit einer Dichte von 0,94 oder mehr darunter zum Absatz bestimmt	t t 1000 DM	* 60 507 44 934 166 626	76 655 60 620 214 255	71 806 54 014 187 440	28 24
2521 30 173	- - - mit einer Dichte von weniger als 0,94 darunter zum Absatz bestimmt	t t 1000 DM	* 199 712 186 569 584 364	212 490 202 070 595 957	203 123 196 603 564 925	34 33
2521 30 175	- - - mit einer Dichte von 0,94 oder mehr darunter zum Absatz bestimmt	t t 1000 DM	* 39 938 214 365	46 757 235 755	48 125 233 178	22 22

## 5 Produktion nach Güterarten - Deutschland

Melde-Nr.	Bezeichnung	Einheit	1997	1998	1999	1999 Anzahl Unternehmen
1	2	3	4	5	6	7
2521 30 210	- Tafeln, Folien u.ä., aus Polymeren des Propylens - mit einer Dicke von 0,1 mm oder weniger, biaxial orientiert darunter zum Absatz bestimmt	t t 1000 DM	* 100 202 533 849	104 124 578 896	81 820 380 620	14 14
2521 30 230	- - Andere Tafeln, Folien u.ä., mit einer Dicke von 0,1 mm oder weniger darunter zum Absatz bestimmt	t t 1000 DM	* 69 442 61 918 214 379	64 739 57 055 196 643	82 758 74 093 240 151	21 21
2521 30 250	- - Zierbänder, mit einer Dicke von mehr als 0,1 mm und einer Breite von mehr als 5 mm bis 20 mm, für Verpackungszwecke darunter zum Absatz bestimmt	t t 1000 DM	* . . .	. . .	. . .	1 1
2521 30 270	- - Andere Bänder, mit einer Dicke von mehr als 0,1 mm und einer Breite von mehr als 5 mm bis 20 mm, für Verpackungszwecke darunter zum Absatz bestimmt	t t 1000 DM	* 16 863 16 863 86 026	15 046 15 046 80 998	14 459 14 459 72 877	5 5
2521 30 290	- - Andere Platten, Folien, Streifen und Bänder, mit einer Dicke von mehr als 0,1 mm darunter zum Absatz bestimmt	t t 1000 DM	* 53 890 45 924 234 474	52 662 43 563 194 213	60 588 48 067 195 660	27 22
2521 30 303	- Tafeln, Folien u.ä., aus Polymeren des Styrols - mit einer Dicke von 1 mm oder weniger darunter zum Absatz bestimmt	t t 1000 DM	* 102 355 34 300 91 031	106 615 37 567 94 325	100 478 33 211 80 695	22 19
2521 30 305	- - mit einer Dicke v. m. als 1 mm darunter zum Absatz bestimmt	t t 1000 DM	* 77 803 76 885 294 262	82 317 81 509 307 774	90 461 86 907 309 218	22 18
2521 30 410	- Tafeln, Folien u.ä., aus Polymeren des Vinylchlorids - nicht biegsam - nicht weichgemacht, mit einer Dicke von 1 mm oder weniger darunter zum Absatz bestimmt	t t 1000 DM	* 108 160 558 485	103 185 526 894	101 866 446 411	5 5
2521 30 420	- - nicht weichgemacht, mit einer Dicke von mehr als 1 mm darunter zum Absatz bestimmt	t t 1000 DM	* 21 073 21 073 91 859	20 129 20 129 88 893	20 375 20 375 87 329	7 7
2521 30 430	- - weichgemacht, mit einer Dicke 1 mm oder weniger darunter zum Absatz bestimmt	t t 1000 DM	* 8 750 8 750 30 834	9 776 9 776 33 024	10 024 10 024 31 986	3 3
2521 30 440	- - weichgemacht, mit einer Dicke von mehr als 1 mm darunter zum Absatz bestimmt	t t 1000 DM	* . . 37 242	. . .	. . .	2 2
2521 30 460	- - biegsam - nicht weichgemacht, mit einer Dicke von 1 mm oder weniger darunter zum Absatz bestimmt	t t 1000 DM	* . . 334 285	81 896 372 653	88 757 393 028	10 10
2521 30 470	- - nicht weichgemacht, mit einer Dicke von mehr als 1 mm darunter zum Absatz bestimmt	t t 1000 DM	* 14 550 55 838	14 700 60 711	23 949 106 587	8 6
2521 30 480	- - weichgemacht, mit einer Dicke von 1 mm oder weniger darunter zum Absatz bestimmt	t t 1000 DM	* 112 443 808 907	109 021 758 756	107 661 766 773	15 15
2521 30 490	- - weichgemacht, mit einer Dicke von mehr als 1 mm darunter zum Absatz bestimmt	t t 1000 DM	* 7 543 7 543 37 530	7 122 7 122 35 116	7 620 7 620 39 041	9 9
2521 30 530	- Tafeln, Folien u.ä., aus Polymethyl-Methacrylat und aus anderen Acrylpolymeren - aus Polymethyl-Methacrylat darunter zum Absatz bestimmt	t t 1000 DM	* 67 403 67 403 430 302	77 806 77 806 466 540	78 396 78 396 487 416	6 6
2521 30 590	- - aus anderen Acrylpolymeren darunter zum Absatz bestimmt	t t 1000 DM	* 1 920 22 796	4 466 4 465 46 139	5 512 5 512 59 259	5 5
2521 30 610	- Tafeln, Folien u.ä., aus Polycarbonaten, Polyethylterephthalat, ungesättigten Polyestern und aus anderen Polyestern - aus Polycarbonaten darunter zum Absatz bestimmt	t t 1000 DM	* 18 874 213 109	20 477 231 348	22 763 244 235	8 8
2521 30 620	- - aus Polyethylterephthalat darunter zum Absatz bestimmt	t t 1000 DM	* 40 497 268 645	47 445 282 599	64 377 267 720	13 13
2521 30 630	- - aus ungesättigten Polyestern darunter zum Absatz bestimmt	t t 1000 DM	* 195 195 2 316	. . 2 965	. . .	2 2

## 5 Produktion nach Güterarten - Deutschland

Melde-Nr.	Bezeichnung	Einheit	1997	1998	1999	1999 Anzahl Unternehmen
1	2	3	4	5	6	7
2521 30 690	-- aus anderen Polyestern darunter zum Absatz bestimmt	t 1000 DM	* 590 .	. 681 9 730	. 911 10 421	4 3
	- Folien, Bänder oder Streifen, Tafeln u.ä., aus Cellulose oder ihren chemischen Derivaten	t	*	.	.	1
2521 30 710	-- mit einer Dicke von weniger als 0,75 mm, nicht bedruckt darunter zum Absatz bestimmt	t 1000 DM	* 1 024 17 459	. . .	. . .	1 1
2521 30 720	-- mit einer Dicke von weniger, als 0,75 mm, bedruckt darunter zum Absatz bestimmt	t 1000 DM	* - -	- - -	- - -	- -
2521 30 730	-- Andere Tafeln, Folien u.ä., aus regenerierter Cellulose darunter zum Absatz bestimmt	t 1000 DM	* . .	. . .	. . .	1 1
2521 30 740	-- Tafeln, Folien u.ä., aus Vulkanfaser darunter zum Absatz bestimmt	t 1000 DM	* 7 882 58 705	. 8 053 57 943	. 7 499 54 525	3 3
2521 30 760	-- Filmunterlagen in Rollen oder Streifen, aus Celluloseacetaten darunter zum Absatz bestimmt	t 1000 DM	* . .	. . .	. . .	1 1
2521 30 770	-- Folien, Filme, Bänder oder Streifen, auch in Rollen, aus Celluloseacetaten darunter zum Absatz bestimmt	t 1000 DM	* . .	965 965 19 135	1 248 1 248 30 150	3 3
2521 30 790	-- Tafeln, Folien u.ä., aus anderen Cellulosederivaten darunter zum Absatz bestimmt	t 1000 DM	* . .	. . .	. . .	3 3
	- Tafeln, Folien u.ä., aus anderen Kunststoffen	t	*	.	.	2
2521 30 810	-- aus Polyvinylbutyral darunter zum Absatz bestimmt	t 1000 DM	* . .	. . .	. . .	2 2
2521 30 820	-- aus Polyamiden darunter zum Absatz bestimmt	t 1000 DM	* 10 678 10 678 77 452	10 810 10 810 84 632	13 081 92 868	8 8
2521 30 830	-- aus Aminoharzen darunter zum Absatz bestimmt	t 1000 DM	* - -	- - -	- - -	- -
2521 30 840	-- aus Phenolharzen darunter zum Absatz bestimmt	t 1000 DM	* . .	. . .	. . .	1 1
2521 30 860	-- aus Kondensationspolymerisa- tions- und Umlagerungspolymeri- sationserzeugnissen, auch chemisch modifiziert darunter zum Absatz bestimmt	t 1000 DM	* . .	. . .	. . .	2 2
2521 30 870	-- aus Additionspolymerisations- erzeugnissen darunter zum Absatz bestimmt	t 1000 DM	* . .	. . .	. . .	3 3
2521 30 900	- Tafeln, Folien u.ä., aus anderen Kunststoffen darunter zum Absatz bestimmt	t 1000 DM	* 40 975 341 908	44 570 341 186	49 068 431 815	23 22
	Andere Tafeln, Folien u.ä., aus Zellkunststoff	t	*	.	.	1
2521 41 205	-- aus Polymeren des Styrols darunter zum Absatz bestimmt	t 1000 DM	* . .	. . .	. . .	1 1
2521 41 209	-- aus anderem Polystyrol darunter zum Absatz bestimmt	t 1000 DM	* 217 808 204 746 1 028 848	211 085 198 094 932 511	203 443 201 306 893 088	45 44
2521 41 300	- aus Polymeren des Vinylchlorids darunter zum Absatz bestimmt	t 1000 DM	* 67 723 67 723 352 700	72 580 72 580 387 853	66 868 66 868 399 784	15 15
2521 41 500	- aus Polyurethanen darunter zum Absatz bestimmt	t 1000 DM	* 160 510 1 419 008	170 727 1 563 846	179 788 1 658 788	81 80
2521 41 700	- aus regenerierter Cellulose darunter zum Absatz bestimmt	t 1000 DM	* 2 172 2 172	2 582 2 582	3 533	4 4
	- aus Epoxidharzen und anderen Kunststoffen	t	*	.	.	4
2521 41 805	-- aus faserverstärkten Epoxid- harzen u.a. Zellkunststoffen darunter zum Absatz bestimmt	t 1000 DM	* . .	. . .	7 074 7 074 76 435	4 4

## 5 Produktion nach Güterarten - Deutschland

Melde-Nr.	Bezeichnung	Einheit	1997	1998	1999	1999 Anzahl Unternehmen
1	2	3	4	5	6	7
2521 41 809	-- aus anderen Epoxidharzen u.a. Zellkunststoffen darunter zum Absatz bestimmt	t t 1000 DM	* 4 039 56 906	5 344 64 681	5 453 67 627	10 10
	Andere Tafeln, Folien u.ä., aus anderen Kunststoffen - aus Kondensationspolymerisations- und Umlagerungspolymerisationserzeugnissen, auch chemisch modifiziert (ohne solche aus Zellkunststoff) - - aus Polyester - - - aus faserverstärktem Polyester darunter zum Absatz bestimmt	t t 1000 DM	* 48 794 198 350	45 169 183 945	38 388 161 384	11 11
2521 42 309	- - - aus anderem Polyester darunter zum Absatz bestimmt	t t 1000 DM	* 81 81 987	59 59 792	365 365 921	4 4
2521 42 405	- - - aus Epoxidharzen - - - aus faserverstärkten Epoxidharzen darunter zum Absatz bestimmt	t t 1000 DM	* 829 19 585	.	.	3 3
2521 42 409	- - - aus anderen Epoxidharzen darunter zum Absatz bestimmt	t t 1000 DM	* . .	.	424 424	3 3
2521 42 505	- - - aus Phenolharzen - - - aus faserverstärkten Phenolharzen darunter zum Absatz bestimmt	t t 1000 DM	* . .	.	.	2 2
2521 42 509	- - - aus anderen Phenolharzen darunter zum Absatz bestimmt	t t 1000 DM	* 9 657 9 657 86 295	10 446 10 446 95 026	9 212 9 212 90 129	5 5
2521 42 750	- - aus Aminoherzen und aus anderen Polymerisationserzeugnissen - Hochdruckschichtpreßstoffe mit Dekorschicht auf einer der beiden Seiten, aus Aminoherzen, geschichtet darunter zum Absatz bestimmt	t t 1000 DM	* 63 013 45 207 324 943	65 827 47 183 328 920	64 523 47 542 328 446	7 7
2521 42 770	- - Andere Tafeln, Folien u.ä., aus Aminoherzen und aus anderen Polymerisationserzeugnissen darunter zum Absatz bestimmt	t t 1000 DM	* 11 683 159 763	12 695 170 527	5 666 67 831	5 5
2521 42 810	- - aus Polyvinylchlorid/Polyethylen darunter zum Absatz bestimmt	t t 1000 DM	* 66 522 66 522 216 290	70 043 70 043 216 285	78 629 78 629 214 523	11 11
2521 42 830	- - aus Polyamid/Polyethylen darunter zum Absatz bestimmt	t t 1000 DM	* 91 142 681 974	106 553 754 666	100 914 701 391	24 24
2521 42 850	- - aus Polypropylen/Polyethylen darunter zum Absatz bestimmt	t t 1000 DM	* 20 408 20 408 131 709	32 379 32 379 246 369	40 382 40 382 293 530	26 26
2521 42 870	- - aus Polyethylen/Polyethylen-terephthalat darunter zum Absatz bestimmt	t t 1000 DM	* 14 950 113 853	14 470 112 609	16 690 115 634	16 16
2521 42 890	- - aus anderen Verbunden darunter zum Absatz bestimmt	t t 1000 DM	* 97 569 725 583	95 054 687 725	102 441 692 413	28 28
2522 11 020	Säcke, Beutel (einschl. Tüten), aus Polymeren des Ethylens - mit einem Gewicht von 120 g/m2 oder weniger	t 1000 DM	180 998 825 758	226 175 822 837	217 483 850 716	72
2522 11 030	- Mülltonnensäcke mit einem Gewicht von 120 g/m2 oder mehr	t 1000 DM	16 635 53 132	15 307 50 649	16 554 53 025	12
2522 11 050	- Sehr strapazierfähige Beutel mit einem Gewicht von mehr als 120 g/m2	t 1000 DM	54 155 300 072	51 494 289 417	50 767 285 965	35
2522 11 060	- Tragebeutel	t 1000 DM	58 213 237 694	61 392 244 405	59 622 231 852	22
2522 11 070	- Andere Säcke und Beutel (einschl. Tüten)	t 1000 DM	29 013 81 457	30 703 88 203	38 351 111 723	10



## 5 Produktion nach Güterarten - Deutschland

Melde-Nr.	Bezeichnung	Einheit	1997	1998	1999	1999 Anzahl Unternehmen
1	2	3	4	5	6	7
2522 12 030	Säcke, Beutel (einschl. Tüten), aus Polyvinylchlorid und anderen Kunststoffen (ohne solche aus Polymeren des Ethylens) - mit einem Gewicht von 120 g/m <sup>2</sup> oder weniger	t 1000 DM	16 518 126 931	18 004 128 917	15 887 111 079	18
2522 12 050	- Mülltonnensäcke mit einem Gewicht von 120 g/m <sup>2</sup> oder mehr	t 1000 DM	-	-	-	-
2522 12 070	- Sehr strapazierfähige Beutel mit einem Gewicht von mehr als 120 g/m <sup>2</sup>	t 1000 DM	1 513 25 993	1 435 25 551	1 360 23 749	7
2522 12 090	- Andere Säcke und Beutel (einschl. Tüten)	t 1000 DM	3 089 23 514	2 727 20 584	19 451	4
2522 13 000	Dosen, Kisten, Verschlüsse u.ä. Waren, aus Kunststoffen	t 1000 DM	350 186 2 008 483	364 370 2 029 297	358 535 1 982 265	181
2522 14 530	Ballons, Flaschen, Flakons u.ä. Waren, aus Kunststoffen - mit einem Fassungsvermögen von 2 l oder weniger -- aus Polyethylen	1000 St 1000 DM	3 121 201 589 475	3 469 278 597 967	3 748 826 635 634	51
2522 14 550	-- aus Polypropylen	1000 St 1000 DM	562 498 85 126	655 865 91 172	653 787 94 986	16
2522 14 570	-- aus Polyvinylchlorid	1000 St 1000 DM	256 986 43 771	324 110 47 312	327 052 46 424	15
2522 14 590	-- aus anderen Kunststoffen	1000 St 1000 DM	1 022 956 156 971	1 088 083 154 980	1 372 669 195 866	18
2522 14 730	- mit einem Fassungsvermögen von mehr als 2 l -- aus Polyethylen	1000 St 1000 DM	81 968 88 353	91 678 91 757	85 453 95 599	22
2522 14 750	-- aus Polypropylen	1000 St 1000 DM	71 677	81 823 70 994	55 068 70 794	3
2522 14 770	-- aus Polyvinylchlorid	1000 St 1000 DM	97 548 112 928	102 273 115 451	114 600 132 157	3
2522 14 790	-- aus anderen Kunststoffen	1000 St 1000 DM	.	.	.	3
2522 15 100	Spulen, Spindeln, Hülsen u.ä. Warenträger, Stöpsel, Deckel, Kapseln u.ä. Verschlüsse, Netze, andere Transport- und Verpackungsmittel, aus Kunststoffen - Spulen u.ä. Unterlagen, für fotografische und kinematografische Filme oder für Tonträger und Aufzeichnungsträger	t 1000 DM	.	.	.	1
2522 15 300	- Andere Spulen, Spindeln, Hülsen u.ä. Warenträger	t 1000 DM	86 108 718 611	98 848 759 629	90 724 737 783	93
2522 15 500	- Verschuß- oder Flaschenkapseln	t 1000 DM	12 427 135 043	14 207 134 561	16 895 147 356	31
2522 15 700	- Stöpsel, Deckel u.ä. Verschlüsse	t 1000 DM	156 266 1 260 586	177 779 1 316 823	182 782 1 376 929	130
2522 15 800	- Gespritzte Netze in Schlauchform	t 1000 DM	3 338 11 973	3 237 14 101	2 543	4
2522 15 910	- Andere Transport- oder Verpackungsmittel, aus Kunststoffen -- Sicherheitsbehälter für den Transport von Gefahrrengut	1000 St 1000 DM	4 796 100 415	4 415 100 529	4 312 93 468	8
2522 15 920	-- Fässer mit einem Fassungsvermögen von 5 bis 300 l	1000 St 1000 DM	5 738 67 273	5 866 66 461	6 278 60 440	13
2522 15 930	-- Andere Transportbehälter mit einem Fassungsvermögen von 5 bis 300 l	1000 St 1000 DM	94 196 399 296	103 541 424 882	99 719 348 743	38
2522 15 940	-- Fässer mit einem Fassungsvermögen über 300 l	1000 St 1000 DM	9 360	8 826	6 812	4
2522 15 955	-- Andere Transportbehälter mit einem Fassungsvermögen über 300 l -- aus faserverstärkten Kunststoffen	1000 St 1000 DM	16 18 616	14 20 587	13 25 903	8
2522 15 959	-- aus anderen Kunststoffen	1000 St 1000 DM	215 892	231 667	250 036	9
2522 15 975	-- Müll- und Abfalltransportbehälter -- aus faserverstärkten Kunststoffen	1000 St 1000 DM	669 30 750	23 205	24 431	3

## 5 Produktion nach Güterarten - Deutschland

Melde-Nr.	Bezeichnung	Einheit	1997	1998	1999	1999 Anzahl Unternehmen
1	2	3	4	5	6	7
2522 15 979	--- aus anderen Kunststoffen	1000 St 1000 DM	7 101 263 095	7 234 261 149	7 467 240 495	13
2522 15 995	-- Andere Behälter --- aus faserverstärkten Kunststoffen	1000 St 1000 DM	323 13 841	335 15 311	308 19 331	9
2522 15 999	--- aus anderen Kunststoffen	1000 St 1000 DM	305 156 184 619	275 612 202 130	334 919 189 123	54
2523 11 550	Bodenbeläge, Wand- oder Deckenverkleidungen, aus Kunststoffen - aus Polymeren des Vinylchlorids -- bestehend aus einem Träger, mit Polyvinylchlorid getränkt, bestrichen oder überzogen	1000 m2 1000 DM	41 641 251 942	44 100 264 137	34 335 215 673	7
2523 11 593	-- Andere Bodenbeläge, Wand- oder Deckenverkleidungen --- homogen, auch mehrschichtig	1000 m2 1000 DM	6 943 101 392	10 295 160 544	10 098 162 007	5
2523 11 595	--- mehrschichtig, heterogen	1000 m2 1000 DM	6 181 22 947	9 533 39 972	.	2
2523 11 597	--- auf Unterlage aus nichttextilen Stoffen	1000 m2 1000 DM	.	.	.	2
2523 11 900	- aus anderen Kunststoffen	1000 m2 1000 DM	1 469 19 687	1 478 20 369	1 264 19 265	12
2523 12 500	Badewannen, Duschen, Waschbecken, Bidets, Klosettschüsseln, -sitze u. -deckel, Spülkästen u.ä. Waren zu sanitären oder hygienischen Zwecken, aus Kunststoffen - Badewannen, Duschen und Waschbecken	1000 St 1000 DM	1 536 463 927	1 505 484 713	1 590 514 131	20
2523 12 700	- Klosettsitze und -deckel	1000 St 1000 DM	1 833 29 977	2 597 41 533	2 293 39 683	6
2523 12 900	- Bidets, Klosettschüsseln, Spülkästen u.ä. Waren zu sanitären oder hygienischen Zwecken	1000 St 1000 DM	10 268 496 474	9 701 507 200	10 632 554 040	23
2523 13 005	Sammelbehälter, Tanks, Bottiche u.ä. Behälter für den Baubedarf (ohne Fässer u. Transportbehälter), mit einem Fassungsvermögen von mehr als 300 l, aus Kunststoffen - aus faserverstärkten Kunststoffen	1000 St 1000 DM	- 92 501	. 102 083	77 87 646	18
2523 13 009	- aus anderen Kunststoffen	1000 St 1000 DM	- 283 287	. 301 403	661 256 842	29
2523 14 550	Türen, Fenster und deren Rahmen, Verkleidungen und Schwellen; Fensterläden, Jalousien u.ä. Waren und Teile dafür, aus Kunststoffen - Türen, Fenster und deren Rahmen, Verkleidungen und Schwellen -- Fenster und deren Rahmen, Verkleidungen, Fensterbänke	1000 St 1000 DM	- 5 502 107	. 5 361 230	13 950 5 389 752	572
2523 14 570	-- Türen und deren Rahmen, Verkleidungen und Schwellen	1000 St 1000 DM	- 501 058	. 497 005	626 486 500	213
2523 14 700	- Fensterläden, Jalousien (einschl. Jalousetten) u.ä. Waren, Teile dafür	1000 St 1000 DM	- 518 822	. 564 523	16 803 556 666	177
2523 15 535	Beschläge, Dübel, Außen- und Innenwandverkleidungen und andere Baubedarfsartikel aus Kunststoffen - Beschläge u.ä. Waren des Baubedarfs zur bleibenden Befestigung an Türen, Fenstern, Treppen, Wänden oder anderen Gebäudeteilen -- Außenwandverkleidungen, Platten, Nut- und Federprofile --- aus faserverstärkten Kunststoffen	t 1000 DM	4 433 27 479	3 909 24 638	4 437 25 778	11
2523 15 539	--- aus anderen Kunststoffen	t 1000 DM	40 290 392 836	34 780 378 581	27 439 329 547	26
2523 15 550	-- Innenwandverkleidungen	t 1000 DM	15 592 94 792	16 379 94 523	13 523 68 298	10
2523 15 575	-- Baubedarfsartikel (z.B. Beschläge und Dachelemente, Dachoberlichter, Rahmen für Dachoberlichter, Balkonverkleidungen) --- aus faserverstärkten Kunststoffen	t 1000 DM	14 977 364 745	15 226 358 206	15 445 326 723	17
2523 15 579	--- aus anderen Kunststoffen	t 1000 DM	18 868 306 697	27 946 271 839	29 030 270 968	35

## 5 Produktion nach Güterarten - Deutschland

Melde-Nr.	Bezeichnung	Einheit	1997	1998	1999	1999 Anzahl Unternehmen
1	2	3	4	5	6	7
2523 15 950	- Dübel u.a. Baubedarfsartikel, a.n.g. - - Dübel u.a. Wandbefestigungsartikel	t 1000 DM	21 157 255 364	22 107 247 710	22 927 246 587	20
2523 15 990	- - Andere Baubedarfsartikel, a.n.g.	t 1000 DM	84 434 573 708	81 958 469 729	103 786 516 092	74
2523 20 005	Vorgefertigte Gebäude aus Kunststoffen - aus faserverstärkten Kunststoffen	1000 m2 St 1000 DM	. . .	. . .	. . .	4
2523 20 009	- aus anderen Kunststoffen	1000 m2 St 1000 DM	19 546 16 485	18 492 16 705	19 509 17 704	7
2524 10 000	Bekleidung und Bekleidungszubehör (einschl. Handschuhen), aus Kunststoffen	1000 DM	53 307	64 059	70 340	18
2524 21 300	Folien, Filme, Bänder, selbstklebend, in Rollen mit einer Breite von 20 cm oder weniger, aus Kunststoffen - Bänder, mit nichtvulkanisiertem Natur- oder synthetischem Kautschuk bestrichen darunter zum Absatz bestimmt	t t 1000 DM	* 50 411 50 411 336 662	* 53 080 53 080 384 387	* 56 142 56 142 459 692	12 12
2524 21 550	- Folien, Filme, Bänder, aus Polyester und aus Kondensationspolymerisations- und Umlagerungspolymerisations- erzeugnissen - - aus Polyester darunter zum Absatz bestimmt	t t 1000 DM	* . . .	* . . .	* . . .	3 3
2524 21 590	- - aus Kondensations- und Umlage- rungspolymerisationserzeug- nissen darunter zum Absatz bestimmt	t t 1000 DM	* 997 .	* 1 693 .	* 2 510 .	3 2
2524 21 750	- Folien, Filme, Bänder, aus Polymeren des Vinylchlorids und aus anderen Additionspolymerisa- tionserzeugnissen - - aus Polymeren des Vinylchlorids darunter zum Absatz bestimmt	t t 1000 DM	* . 9 625 56 015	* . 8 255 51 755	* . 8 001 51 613	7 7
2524 21 790	- - aus anderen Additionspolymeri- sationserzeugnissen darunter zum Absatz bestimmt	t t 1000 DM	* . . .	* . . .	* . . .	1 1
2524 21 900	- Andere Folien, Filme, Bänder, in Rollen mit einer Breite von 20 cm oder weniger, aus anderen Kunststoffen darunter zum Absatz bestimmt	t t 1000 DM	* 4 374 91 712	* 4 976 108 804	* 9 832 141 960	9 9
2524 22 300	Tafeln, Platten u.ä., selbstklebend, aus Kunststoffen - weiter als nur oberflächenbearbeitet oder anders als nur quadratisch oder rechteckig zugeschnitten (z.B. mit abgerundeten Ecken oder rund) darunter zum Absatz bestimmt	t t 1000 DM	* 5 763 5 763 72 874	* 7 128 7 128 77 753	* 12 437 12 437 228 691	14 14
2524 22 550	- aus Kondensationspolymerisations- und Umlagerungspolymerisations- erzeugnissen - - aus Polyester darunter zum Absatz bestimmt	t t 1000 DM	* - - .	* . . .	* . . .	2 2
2524 22 590	- - aus anderen Kondensationspolymerisations- und Umlagerungspolymerisations- erzeugnissen darunter zum Absatz bestimmt	t t 1000 DM	* . . .	* . . .	* . . .	1 1
2524 22 700	- aus Additionspolymerisations- erzeugnissen darunter zum Absatz bestimmt	t t 1000 DM	* 2 677 2 677 28 434	* 2 749 2 749 24 441	* 10 207 10 207 62 246	4 4
2524 22 900	- aus anderen Kunststoffen darunter zum Absatz bestimmt	t t 1000 DM	* . . .	* . . .	* . . 8 328	6 6
2524 23 230	Geschirr, andere Haushalts-, Hygiene- und Toilettengegenstände, aus Kunststoffen - Geschirr und andere Artikel für den Tisch- oder Küchengebrauch - - Tischtücher	t 1000 DM	* . .	* . .	* . .	2

## 5 Produktion nach Güterarten - Deutschland

Melde-Nr.	Bezeichnung	Einheit	1997	1998	1999	1999 Anzahl Unternehmen
1	2	3	4	5	6	7
2524 23 250	-- Lebensmittelbehälter	t 1000 DM	2 574 16 933	3 015 15 978	3 854 17 683	9
2524 23 290	-- Anderes Geschirr und andere Artikel für den Tisch- oder Küchengebrauch	t 1000 DM	68 504 558 644	73 815 562 462	75 689 514 390	64
2524 23 300	- Schwämme aus regenerierter Cellulose	t 1000 DM	2 642 54 974	2 403 44 837	1 888	5
2524 23 500	- Andere Haushalts- oder Hauswirtschaftsartikel und Toilettenartikel, aus regenerierter Cellulose	t 1000 DM	2 424 62 776	2 537	2 599	4
2524 23 750	- - Andere Toiletten- und Hygieneartikel	t 1000 DM	13 692 209 825	14 751 215 964	13 338 217 615	58
2524 23 790	- - Andere Haushaltsartikel	t 1000 DM	91 167 1 065 324	103 495 1 232 929	112 357 1 300 959	137
2524 24 005	- aus faserverstärkten Kunststoffen	1000 DM	.	44 266	45 531	17
2524 24 009	- aus anderen Kunststoffen	1000 DM	96 364	106 251	102 382	41
2524 25 500	Sicherheitskopfbedeckungen aus Kunststoff u.a. Material; andere Hüte und Kopfbedeckungen, aus Kautschuk oder Kunststoff	1000 St 1000 DM	2 174 28 740	1 685 27 057	2 276 24 487	8
2524 25 900	- Andere Hüte und Kopfbedeckungen, aus Kautschuk oder Kunststoff	1000 St 1000 DM	2 487	1 920	.	2
2524 26 000	Isolierteile aus Kunststoffen, für elektrische Maschinen, Apparate, Geräte oder Installationen (ohne elektrische Isolatoren)	t 1000 DM	32 183 551 848	37 016 587 143	31 248 529 631	56
2524 27 053	Büro- oder Schulartikel, aus Kunststoffen	t	2 236	2 000	1 547	5
2524 27 059	-- Schreib- oder Zeichenutensilien	1000 DM	23 481	21 300	18 071	
2524 27 070	-- Radiergummi aus Kunststoff	t	2 123	2 742	2 383	11
2524 27 070	-- Ringhefte, Aktentaschen, Schnellhefter	1000 DM	39 781	52 555	60 639	
2524 27 090	- Andere Büro- oder Schulartikel	t 1000 DM	61 174 506 587	57 832 493 464	58 401 507 694	56
2524 28 253	Beschläge, Statuetten und andere Ziergegenstände, Abwassersiebe und andere Waren aus Kunststoffen	t	29 544	34 626	38 151	62
2524 28 253	-- Beschläge für Möbel, Karosserien u.dgl.	t	294 037	309 942	344 171	
2524 28 253	-- für Möbel	t	10 960	13 468	13 317	27
2524 28 255	-- Innenbeschläge	1000 DM	105 500	123 114	124 471	
2524 28 290	-- Außenbeschläge	t	6 146	6 675	6 432	20
2524 28 290	-- für Karosserien und dergleichen	1000 DM	162 479	173 373	188 347	
2524 28 300	- Statuetten u.a. Ziergegenstände	t 1000 DM	5 231 84 804	5 591 86 712	5 472 85 590	17
2524 28 400	- Schmutzkörbe u.ä. Abwassersiebe, für Kanalisationsabflüsse	t 1000 DM	1 018 27 344	1 049 25 325	1 073 27 387	10
2524 28 500	- Andere aus Kunststofffolien hergestellte Waren	t 1000 DM	1 975 9 071	14 226	566 4 260	5
2524 28 730	- Andere Waren aus Kunststoffen und aus anderen Stoffen als deren Primärformen, a.n.g.	t 1000 DM	22 563 276 992	19 915 250 710	19 637 241 572	48
2524 28 793	-- Wassermatratzen	t	.	.	.	-
2524 28 793	-- Andere Waren aus Kunststoffen und aus anderen Stoffen als deren Primärformen, a.n.g. (ohne Wassermatratzen)	t	14 128	14 266	15 042	56
2524 28 799	-- Schilder, Verkehrszeichen, Buchstaben u.a., aus Kunststoffen	1000 DM	244 265	249 064	241 304	
2524 28 799	-- Andere Waren (ohne Schilder, Verkehrszeichen u.ä.)	t 1000 DM	252 173 4 154 752	272 016 4 594 594	283 938 4 658 990	546

## 5 Produktion nach Güterarten - Deutschland

Melde-Nr.	Bezeichnung	Einheit	1997	1998	1999	1999 Anzahl Unternehmen
1	2	3	4	5	6	7
	Technische Teile aus Kunststoffen					
2524 90 105	- für Maschinenbauerzeugnisse - - aus faserverstärkten Kunststoffen	t 1000 DM	6 855 156 953	7 805 191 825	9 904 213 209	81
2524 90 109	- - aus anderen Kunststoffen	t 1000 DM	64 940 1 352 547	77 195 1 413 946	74 776 1 472 639	221
	- für Elektrowerkzeuge, Haushalts- geräte, Bild-, Tonaufnahme und -wiedergabegeräte, Sendegeräte, elektrische Schaltgeräte u.a. elektronische Erzeugnisse					
2524 90 310	- - für Elektrowerkzeuge, elektro- mechanische Haushaltsgeschäfte, Elektrowärmegeräte für den Haushalt	t 1000 DM	70 159 853 190	79 924 979 185	81 854 977 185	169
2524 90 330	- - für Bild- und Tonaufnahme- und -wiedergabegeräte	t 1000 DM	12 057 172 598	8 142 158 220	6 263 124 161	35
2524 90 355	- - für Sendegeräte, Funkgeräte, Rundfunk- und Fernsehgeräte - - - aus faserverstärkten Kunststoffen	t 1000 DM	2 462 50 998	2 528 59 026	2 462 54 721	26
2524 90 359	- - - aus anderen Kunststoffen	t 1000 DM	11 896 217 211	12 165 234 885	11 147 212 808	47
	- für elektrische Geräte zum Schließen, Unterbrechen, Schützen, Verbinden von elektrischen Stromkreisen; für Tafeln u.a., für die Stromver- teilung und für elektronische integrierte Schaltungen					
2524 90 375	- - - aus faserverstärkten Kunststoffen	t 1000 DM	11 561 198 392	11 805 215 099	11 580 181 409	69
2524 90 379	- - - aus anderen Kunststoffen	t 1000 DM	23 551 440 380	26 839 469 515	27 591 483 437	84
2524 90 390	- - für andere elektrotechnische Erzeugnisse	t 1000 DM	56 730 724 773	60 156 773 621	65 575 850 186	145
	- für Schienen-, Straßen-, Luft- und Raumfahrzeuge					
2524 90 535	- - für Schienenfahrzeuge - - - aus faserverstärkten Kunststoffen	t 1000 DM	51 673	5 617 50 448	6 514 67 480	17
2524 90 539	- - - aus anderen Kunststoffen	t 1000 DM	1 449 19 891	1 336 20 336	2 022 26 159	16
2524 90 555	- - für Straßenfahrzeuge - - - aus faserverstärkten Kunststoffen	t 1000 DM	98 400 1 844 511	126 607 2 183 770	152 118 2 410 866	152
2524 90 559	- - - aus anderen Kunststoffen	t 1000 DM	249 125 4 531 583	292 405 5 233 928	311 051 5 363 402	327
2524 90 575	- - für Luft- und Raumfahrzeuge - - - aus faserverstärkten Kunststoffen	t 1000 DM	730 31 277	903 43 115	1 595 45 056	10
2524 90 579	- - - aus anderen Kunststoffen	t 1000 DM	1 163 54 629	1 231 58 468	1 323 52 821	10
2524 90 700	- für optische, foto- oder kinematografische Instrumente; Meß-, Prüf- oder Präzisionsinstrumente; medizinische und chirurgische Instrumente, Apparate und Geräte	t 1000 DM	22 317 523 715	25 427 590 292	28 872 624 633	143
2599 00 000	Veredlung von Erzeugnissen dieser Güterabteilung	1000 DM	1 298 286	1 441 149	1 572 962	195
	Glas, Keramik, bearbeitete Steine und Erden					
	Gegossenes oder gewalztes Glas, in Platten, Tafeln oder Profilen, auch mit Drahteinlage o. dgl. verstärkt; gezogenes oder geblasenes Glas, in Tafeln					
2611 11 130	- Gegossenes oder gewalztes Glas, gefärbt, undurchsichtig, über- fangen oder mit absorbierender oder reflektierender Schicht - - aus optischem Glas	1000 m2 1000 DM	.	.	.	1
2611 11 150	- - aus anderem Glas	1000 m2 1000 DM	6 478 83 587	11 777 139 399	11 071 141 785	10
2611 11 300	- Gegossenes oder gewalztes Glas, in Platten oder Tafeln, mit Drahteinlagen oder dgl. verstärkt	1000 m2 1000 DM	1 549 18 233	1 466 17 130	1 321 19 716	4

## 5 Produktion nach Güterarten - Deutschland

Melde-Nr.	Bezeichnung	Einheit	1997	1998	1999	1999 Anzahl Unternehmen
1	2	3	4	5	6	7
2611 11 500	- Profile aus gegossenem oder gewalztem Glas	t 1000 DM	.	.	.	2
	- Gezogenes oder geblasenes Glas, in Tafeln		.	.	.	
2611 11 750	- - aus optischem Glas	1000 m2 1000 DM	-	-	-	-
2611 11 790	- - aus anderem gezogenem oder geblasenem Glas (einschl. Gartenglas)	1000 m2 1000 DM	969 46 548	965 48 845	834 42 872	5
	Feuerpoliertes Glas ("Float-Glas"), geschliffenes oder poliertes Glas, in Platten oder Tafeln, nicht anders bearbeitet					
	- nicht mit Drahteinlagen, mit absorbierender oder 8. Schicht					
2611 12 110	- - Gartenglas	1000 m2 1000 DM	.	.	.	4
2611 12 130	- - Anderes Glas mit einer Dicke von 2,5 mm oder weniger	1000 m2 1000 DM	.	.	.	1
2611 12 150	- - Anderes Glas mit einer Dicke von mehr als 2,5 mm bis 3,5 mm	1000 m2 1000 DM	.	16 421	13 148 54 593	4
2611 12 170	- - Anderes Glas mit einer Dicke von mehr als 3,5 mm	1000 m2 1000 DM	84 718 583 667	102 440 662 942	116 728 723 274	11
2611 12 300	- Anderes feuerpoliertes Glas, nicht mit Drahteinlagen, in der Masse gefärbt, undurchsichtig, Überfangen oder nur geschliffen	1000 m2 1000 DM	.	.	.	1
2611 12 500	- Anderes feuerpoliertes Glas, a.n.g.	1000 m2 1000 DM	.	.	.	2
2611 12 700	- Feuerpoliertes Glas, mit Drahteinlagen oder dgl.	1000 m2 1000 DM	.	.	.	1
	Optisches und anderes Glas, gebogen oder anders bearbeitet					
2612 11 500	- Optisches Glas	t 1000 DM	.	.	75 891 246 951	12
2612 11 900	- Anderes Glas	t 1000 DM	154 388 423 457	157 724 441 860	182 471 458 985	46
	Ein- und Mehrschichten-Sicherheitsglas					
	- Einschichten-Sicherheitsglas, vorgespannt, für Fahrzeuge	1000 m2 1000 DM	8 201 370 125	8 976 416 946	9 647 450 570	8
2612 12 190	- - für andere Fahrzeuge	1000 m2 1000 DM	.	.	.	1
2612 12 300	- Anderes Einschichten-Sicherheitsglas, vorgespannt	1000 m2 1000 DM	3 664 254 367	4 033 286 131	4 347 323 450	34
	- Mehrschichten-Sicherheitsglas (Verbundglas), für Fahrzeuge					
2612 12 530	- - für Fahrzeuge (ohne solches für Kraftfahrzeuge).	t 1000 m2 1000 DM	.	.	.	1
2612 12 550	- - für Kraftfahrzeuge	t 1000 m2 1000 DM	109 026 7 476 502 583	111 390 7 890 551 175	128 248 9 145 647 145	5
2612 12 700	- Anderes Mehrschichten-Sicherheitsglas (Verbundglas)	1000 m2 1000 DM	5 681 368 500	6 461 391 512	7 350 444 083	26
	Mehrschichtige Isolierverglasungen und Spiegel, aus Glas					
2612 13 300	- Mehrschichtige Isolierverglasungen	1000 m2 1000 DM	24 552 1 629 274	24 826 1 621 023	25 389 1 652 943	143
2612 13 500	- Rückspiegel für Fahrzeuge darunter zum Absatz bestimmt	1000 St 1000 St 1000 DM	35 985 35 985 505 095	37 598 37 598 629 433	35 589 35 589 600 774	8 8
2612 13 900	- Andere Spiegel, auch gerahmt darunter zum Absatz bestimmt	t 1000 m2 t 1000 m2 1000 DM	82 536 8 989 82 536 8 989 163 076	79 159 8 886 79 159 8 886 148 101	73 280 8 146 73 280 8 146 138 200	22 22
	Haushaltskonservengläser; Behältnisse zu Transport- oder Verpackungszwecken, aus Glas					
2613 11 100	- Haushaltskonservengläser; Stopfen, Deckel u.a. Verschlüsse, aus Glas	t 1000 DM	603 108 400 638	607 759 885 726	619 105 396 021	15
2613 11 200	- Behältnisse zu Transport- oder Verpackungszwecken, aus Glasröhren mit einer Wandstärke von weniger als 1 mm	1000 St 1000 DM	601 575 59 736	599 771 60 471	625 086 63 818	8

## 5 Produktion nach Güterarten - Deutschland

Melde-Nr.	Bezeichnung	Einheit	1997	1998	1999	1999 Anzahl Unternehmen
1	2	3	4	5	6	7
2613 11 300	- Andere Behältnisse zu Transport- oder Verpackungszwecken, mit einem Nenninhalt von mehr als 2,5 l	1000 St 1000 DM	.	.	.	2
	- Flaschen u.a. Behältnisse zu Transport- u. Verpackungszwecken, für Nahrungsmittel und Getränke, mit einem Nenninhalt von 2,5 l oder weniger					
	- - Flaschen mit einem Nenninhalt von mehr als 0,15 l bis 2,5 l					
2613 11 530	- - - aus nicht gefärbtem Glas	1000 St 1000 DM	4 463 995 866 537	4 934 619 874 644	5 304 543 928 792	23
2613 11 550	- - - aus gefärbtem Glas	1000 St 1000 DM	6 601 054 1 060 099	6 434 566 1 005 219	6 276 256 984 290	14
2613 11 570	- - Flaschen mit einem Nenninhalt von 0,15 l oder weniger	1000 St 1000 DM	806 282 79 620	762 255 75 608	743 846 71 617	10
2613 11 590	- - Andere Behältnisse	1000 St 1000 DM	.	.	.	2
2613 11 700	- Andere Behältnisse zu Transport- oder Verpackungszwecken, mit einem Nenninhalt von 2,5 l oder weniger, für pharmazeutische Erzeugnisse	1000 St 1000 DM	1 693 973 249 497	1 651 800 233 852	1 665 728 232 513	12
2613 11 900	- Behältnisse zu Transport- oder Verpackungszwecken, mit einem Nenninhalt von 2,5 l oder weniger, für andere Erzeugnisse	1000 St 1000 DM	996 034 184 672	991 650 180 627	952 906 172 184	11
	Trinkgläser aus Bleikristall und aus anderem Glas					
2613 12 150	- aus Bleikristall, handgefertigt	1000 St 1000 DM	131 855	126 551	130 822	7
	- - geschliffen oder anders bearbeitet					
2613 12 190	- - Andere Trinkgläser aus Bleikristall, handgefertigt	1000 St 1000 DM	-	-	-	-
	- aus Bleikristall, mechanisch gefertigt					
2613 12 350	- - geschliffen oder anders bearbeitet	1000 St 1000 DM	.	.	.	2
2613 12 390	- - Andere Trinkgläser aus Bleikristall, mechanisch gefertigt	1000 St 1000 DM	-	-	-	-
	- aus anderem Glas (ohne solche aus Bleikristall)					
2613 12 530	- - handgefertigt	1000 St 1000 DM	1 955 24 500	1 821 24 053	1 660 23 129	7
2613 12 550	- aus vorgespanntem Glas oder mechanisch gefertigt	1000 St 1000 DM	251 203 316 599	248 172 326 994	236 686 296 092	10
	Glaswaren zur Verwendung bei Tisch, in der Küche, bei der Toilette, im Büro, zur Innenausstattung oder zu ähnlichen Zwecken					
2613 13 100	(ohne Trinkgläser oder Glasperlen)	1000 St 1000 DM	6 355 52 363	5 734 41 477	5 425 39 704	10
2613 13 300	- aus Bleikristall, handgefertigt	1000 St 1000 DM	57 041 144 205	46 650 149 964	50 014 152 685	5
2613 13 500	- aus anderem Glas, zur Verwendung bei Tisch oder in der Küche, mit einem speziellen Ausdehnungskoeffizienten für Temperaturen von 0 Grad C bis 300 Grad C (ohne Waren aus Glaskeramik)	1000 St 1000 DM	49 566 140 538	54 757 154 982	47 337 162 485	7
2613 13 600	- Glaskeramikwaren	1000 St 1000 DM	-	-	-	-
2613 13 700	- Andere Glaswaren, aus vorgespanntem Glas o. mechanisch gefertigt	1000 St 1000 DM	12 434 83 085	10 595 75 839	9 997 68 991	7
2613 13 800	- Andere Glaswaren, handgefertigt	1000 St 1000 DM	1 266 18 096	825 15 019	753 14 452	6
2613 14 000	Glaskolben für Vakuumisolierflaschen oder für andere Vakuumisolierbehälter	1000 St 1000 DM	.	.	.	1
	Glasstapelfasern, Glasseidenstränge und Garne, geschnittenes Textilglas					
2614 11 100	- Glasfasern mit einer Länge von 3 mm bis 50 mm (chopped strands)	t 1000 DM	-	.	.	1
2614 11 300	- Glasseidenstränge (Rovings), aus Filamenten	t 1000 DM	53 726	.	.	4
2614 11 500	- Andere Glaswaren aus Filamenten	t 1000 DM	.	.	.	4

## 5 Produktion nach Güterarten - Deutschland

Melde-Nr.	Bezeichnung	Einheit	1997	1998	1999	1999 Anzahl Unternehmen
1	2	3	4	5	6	7
2614 11 700	- Andere Glaswaren aus Stapelfasern	t 1000 DM	108 864	117 701	99 142	4
2614 12 100	Waren aus Glasfasern - Matten	t 1000 DM	110 648 315 107	280 746	278 809	7
2614 12 300	- Vliese	t 1000 DM	46 383 248 338	46 309 246 649	44 929 238 182	5
2614 12 500	- Matratzen, Platten u.ä. nicht gewebte Erzeugnisse aus Glasfasern	t 1000 DM	118 575 328 674	125 034 343 822	117 500 321 239	5
2614 12 930	- Andere Waren aus Glasfasern - - aus nicht textilen Glasfasern (ohne Schläuche und Schalen, zur Isolierung von Rohren)	t 1000 DM	4 386 37 190	6 111 52 461	20 187 130 275	8
2614 12 950	- - Schläuche und Schalen zur Isolierung von Rohren	t 1000 DM	.	.	.	2
2614 12 990	- - aus textilen Glasfasern	t 1000 DM	6 215 36 276	7 361 47 559	7 294 42 813	6
2615 11 100	Bruchglas, Glasabfälle, nicht bearbeitetes Glas - Bruchglas und andere Abfälle und Scherben von Glas; Glasmasse darunter zum Absatz bestimmt	t t 1000 DM	1 170 1 170	2 171 2 171	1 798 1 798	4 4
2615 11 300	- Glas in Kugeln, Stangen oder Stäben, nicht bearbeitet darunter zum Absatz bestimmt	t t 1000 DM	3 506 53 472	2 305 32 860	2 445 38 419	7 7
2615 11 500	- Glas in Rohren, nicht bearbeitet	t 1000 DM	82 698 509 596	89 793 520 259	91 179 601 479	8
2615 12 000	Bausteine, Platten, Fliesen u.a. Waren aus Glas, zu Bauzwecken; Kunstverglasungen; vielzelliges Glas oder Schaumglas, in Blöcken oder dgl.	t 1000 DM	54 879 113 213	55 359 115 907	55 489 112 462	10
2615 21 000	Offene Glaskolben und Glasrohre, Glasteile dafür, für elektrische Lampen, Kathodenstrahlröhren oder dgl.	t 1000 DM	184 610 623 172	265 249 658 646	192 317 598 457	10
2615 22 000	Gläser für Uhren u.ä. Gläser, Gläser für Brillen, jedoch nicht optisch bearbeitet; Hohlkugeln oder Hohlkugelsegmente, aus Glas, zum Herstellen solcher Gläser	t 1000 DM	.	.	.	1
2615 23 300	Glaswaren für Laboratorien; hygienische oder pharmazeutische Bedarfsartikel aus Glas; Ampullen, zu Transport- oder Verpackungszwecken - Glaswaren für Laboratorien; hygienische oder pharmazeutische Bedarfsartikel aus Glas, auch mit Skalen oder Eichzeichen	t 1000 DM	17 797 305 844	18 225 275 939	16 117 252 384	29
2615 23 500	- Ampullen, zu Transport- oder Verpackungszwecken	1000 St 1000 DM	1 720 722 103 785	1 649 939 103 747	1 576 553 109 705	9
2615 24 000	Teile aus Glas für Beleuchtungskörper u.ä.	1000 DM	70 240	68 117	63 512	12
2615 25 000	Elektrische Isolatoren aus Glas	t 1000 DM	-	-	-	-
2615 26 300	Glaswaren für Signalvorrichtungen und optische Elemente; Glaswürfel; Glaskurzwaren - Glaswaren für Signalvorrichtungen und optische Elemente, aus Glas, jedoch nicht optisch bearbeitet	t 1000 DM	211 7 126	.	.	3
2615 26 500	- Glaswürfel und andere Glaskurz- waren, auch auf Unterlagen, für für Mosaik oder zu ähnlichen Zierzwecken	t 1000 DM	.	.	.	1
2615 26 700	- Glaskurzwaren (einschl. Glasper- len, Nachahmungen von Perlen, Edel- oder Schmucksteinen; Mikro- kugeln, mit einem Durchmesser von 1 mm oder weniger)	t 1000 DM	30 710 83 726	31 632 90 466	27 535 70 326	6
2615 26 900	- Andere Glaswaren	1000 DM	281 838	333 254	315 130	27
2621 11 330	Geschirr, Haushalts-, Hygiene- und Toilettengegenstände, aus Porzellan - Geschirr - - weiß oder einfarbig	t 1000 DM	31 841 446 337	29 520 441 194	29 339 427 617	32



## 5 Produktion nach Güterarten - Deutschland

Melde-Nr.	Bezeichnung	Einheit	1997	1998	1999	1999 Anzahl Unternehmen
1	2	3	4	5	6	7
2621 11 350	-- dekoriert	t	41 453	38 560	39 329	31
		1000 DM	752 671	700 681	697 083	
2621 11 500	- Haushalts-, Hygiene- und Toilettengegenstände	t	.	.	.	1
		1000 DM	.	.	.	
	Anderes keramisches Geschirr, andere keramische Haushalts-, Hygiene- und Toilettengegenstände	t	.	193	.	2
2621 12 100	- aus gewöhnlichem Ton	1000 DM	4 718	5 798	.	
	- aus Steinzeug	t	3 546	2 459	1 046	4
2621 12 330	-- weiß oder einfarbig	1000 DM	28 834	18 321	7 488	
2621 12 350	-- dekoriert	t	752	875	583	8
	- aus Steingut oder feinen Erden	1000 DM	9 468	10 889	10 233	
2621 12 530	-- weiß oder einfarbig	t	1 004	854	824	4
		1000 DM	20 642	15 805	16 298	
2621 12 550	-- dekoriert	t	1 791	1 625	1 710	7
		1000 DM	32 372	29 016	30 146	
2621 12 900	- Anderes keramisches Geschirr, andere keramische Haushalts-, Hygiene- und Toilettengegenstände	t	.	.	271	3
	Statuetten und andere keramische Ziergegenstände	1000 DM	.	.	1 435	
2621 13 330	- aus Porzellan	t	21 953	17 811	16 275	10
	-- weiß oder einfarbig	1000 DM	.	.	.	
2621 13 350	-- dekoriert	1000 DM	51 383	49 670	47 766	13
2621 13 500	- Andere Statuetten u.a. Ziergegenstände	1000 DM	.	79 628	80 797	10
	Ausgüsse, Wasch-, Klosettbecken, Badewannen u.ä. Installationsgegenstände	t	.	.	.	
2622 10 300	- aus Porzellan	1000 St	3 431	3 507	3 404	5
		1000 DM	.	.	.	
2622 10 500	- aus anderen keramischen Stoffen	1000 St	564	588	569	4
		1000 DM	.	.	.	
	Elektrische Isolatoren und Isolier- teile, aus keramischen Stoffen	t	.	.	.	
2623 10 330	- Elektrische Isolatoren aus keramischen Stoffen	1000 DM	2 978	2 834	2 612	7
	-- ohne Metallteile	1000 DM	25 391	22 448	18 647	
2623 10 350	-- mit Metallteilen, für Starkstromfreileitungen und Fahrleitungen	t	6 425	5 095	6 289	4
		1000 DM	48 945	34 157	40 253	
2623 10 390	-- Andere Isolatoren, mit Metallteilen	t	9 238	10 679	9 978	5
		1000 DM	82 247	86 330	84 650	
	- Isolierteile aus keramischen Stoffen, für elektrische Maschinen, Apparate, Geräte oder Installationen	t	.	.	.	
2623 10 530	-- mit einem Gehalt an Metall- oxiden von 80 GHT oder mehr	1000 DM	133 082	122 988	121 962	4
2623 10 550	-- Andere Isolierteile aus keramischen Stoffen	t	14 461	15 915	14 236	13
		1000 DM	141 347	151 428	143 475	
2624 11 000	Waren für chemische u.a. technische Zwecke, aus Porzellan	t	15 221	17 065	12 683	8
		1000 DM	273 613	318 135	.	
2624 12 010	- Andere keramische Waren für chemische u.a. technische Zwecke	t	2 508	.	2 257	6
	- Oxidkeramik mit einem Gehalt an Metalloxiden von mehr als 90 GHT, für chemische Zwecke	1000 DM	228 806	247 533	229 438	
2624 12 020	- Andere keramische Waren	t	2 870	3 124	3 090	9
	-- für chemische Zwecke	1000 DM	27 285	27 700	25 210	
2624 12 030	-- für magnetische Zwecke	t	-	-	.	1
		1000 DM	-	-	.	
2624 12 040	-- für optische Zwecke	t	-	-	.	1
		1000 DM	-	-	.	
2624 12 050	-- für technische Zwecke, Schneidkeramik	t	-	-	-	-
		1000 DM	-	-	-	
2624 12 060	-- verschleißfeste Keramik für technische Zwecke	t	1 567	1 327	1 321	9
		1000 DM	46 183	53 035	57 114	
2624 12 070	-- hitzebeständige Keramik für technische Zwecke	t	1 464	2 393	2 591	8
		1000 DM	23 543	23 404	24 082	
2624 12 090	-- für technische Zwecke	t	218	235	457	10
		1000 DM	12 635	26 790	90 649	

## 5 Produktion nach Güterarten - Deutschland

Melde-Nr.	Bezeichnung	Einheit	1997	1998	1999	1999 Anzahl Unternehmen
1	2	3	4	5	6	7
2625 11 000	Keramische Tröge, Wannen u.ä. Behältnisse für die Landwirtschaft; keramische Krüge u.ä. Behältnisse zu Transport- oder Verpackungszwecken	t 1000 DM	.	8 359 9 911	7 618	4
2625 12 300	Andere keramische Waren - aus Porzellan	t 1000 DM	68 64 545	90 160	.	5
2625 12 550	- - aus anderen Stoffen - - aus gewöhnlichem Ton	t 1000 DM	124 263 289 669	139 649 293 447	186 070 285 595	21
2625 12 590	- - aus anderen Stoffen (ohne solche aus gewöhnlichem Ton)	t 1000 DM	22 016 108 433	25 640 107 158	32 472 95 194	15
2626 11 000	Steine, Platten, Fliesen u.ä. keramische Waren, aus Kieselsäure- haltigen fossilen Mehlen oder Erden	t 1000 DM	.	.	.	1
2626 12 100	Geformte feuerfeste keramische Werkstoffe - Feuerfeste Steine, Platten, Fliesen u.ä. Bauteile - - mit einem Gehalt der Elemente Mg, Ca oder Cr, berechnet als MgO, CaO, Cr2O3, einzeln oder gemeinsam von mehr als 50 GHT (Basische Steine)	t 1000 DM	491 807 602 064	482 794 581 007	455 383 534 193	7
2626 12 330	- - mit einem Gehalt an Tonerde (Al2O3, an Kieselsäure (SiO2) oder einer Mischung oder Ver- bindung dieser Erzeugnisse von mehr als 50 GHT - - - mit einem Gehalt an Kiesel- säure (SiO2) von 93 GHT oder mehr (Silikatsteine)	t 1000 DM	18 687 31 904	18 174 30 302	24 987 36 813	4
2626 12 350	- - - mit einem Gehalt an Tonerde (Al2O3) von mehr als 7, jedoch weniger als 45 GHT (Schemottesteine)	t 1000 DM	234 736 196 512	238 493 200 905	195 710 175 463	23
2626 12 370	- - - Andere feuerfeste Steine, Platten, Fliesen u.ä. Bautei- le, mit einem Gehalt an Tonerde, an Kieselsäure oder einer Mischung oder Verbindung dieser Erzeugnisse von mehr als 50 GHT (Tonerdreiche Steine)	t 1000 DM	126 754 274 532	136 333 300 086	125 713 281 940	18
2626 12 900	- Andere feuerfeste Steine, Platten, Fliesen u.ä. Bauteile	t 1000 DM	61 739 210 677	43 044 207 883	34 738 184 650	19
2626 13 001	Feuerfeste Zements, feuerfeste Mörtel, feuerfester Beton u.ä. feuerfeste Mischungen - Basische Mörtel und Massen (Gehalt an MgO, CaO oder Cr2O3, einzeln oder allgemein von mehr als 50 GHT)	t 1000 DM	137 454 92 915	142 156 96 195	137 141 92 857	8
2626 13 003	- Saure Mörtel und Massen (Gehalt an Kieselsäure (SiO2) von 85 GHT oder mehr)	t 1000 DM	105 723 27 602	104 475 29 050	91 649 27 639	8
2626 13 005	- Schemottemörtel und -massen (Gehalt an Tonerde (Al2O3) von mehr als 10, jedoch weniger als 45 GHT und Kieselsäuregehalt (SiO2) unter 85 GHT)	t 1000 DM	78 991 88 362	92 545 116 252	94 905 92 818	23
2626 13 007	- Tonreiche Mörtel und Massen (Gehalt an Tonerde (Al2O3) von 45 GHT oder mehr)	t 1000 DM	146 085 139 873	142 151 119 903	190 963 185 861	18
2626 13 009	- Andere feuerfeste Mörtel und Massen	t 1000 DM	111 680 132 038	118 042 143 484	56 139 61 568	16
2626 14 100	Andere geformte feuerfeste Waren - Magnesit, Dolomit oder Chromit enthaltend, a.n.g.	t 1000 DM	.	.	.	2
2626 14 300	- mit einem Gehalt an Graphit oder Kohlenstoff in anderer Form, von mehr als 25 GHT - mit einer Mischung oder Verbindung von Tonerde oder Kieselsäure von mehr als 50 GHT	t 1000 DM	7 403 61 756	7 166 59 015	8 296 64 580	6
2626 14 550	- - mit einem Gehalt an Tonerde (Al2O3) von weniger als 45 GHT	t 1000 DM	3 762 7 610	4 020 8 998	4 302 10 795	4
2626 14 590	- - mit einem Gehalt an Tonerde (Al2O3) von 45 GHT oder mehr	t 1000 DM	840 16 428	530 12 399	762 15 270	4

## 5 Produktion nach Güterarten - Deutschland

Melde-Nr.	Bezeichnung	Einheit	1997	1998	1999	1999 Anzahl Unternehmen
1	2	3	4	5	6	7
2626 14 903	- Andere feuerfeste keramische Waren - - mit einem Gehalt an MgO, CaO oder Cr <sub>2</sub> O <sub>3</sub> , einzeln oder gemeinsam, von mehr als 50 GHT	t 1000 DM	- -	- -	. .	1
2626 14 909	- - Andere geformte feuerfeste keramische Waren, a.n.g.	t 1000 DM	87 352 162 688	86 259 172 583	68 157 156 065	12
2630 10 100	Unglasierte und glasierte keramische Fliesen, Würfel, Steinchen, Boden- und Wandplatten - Unglasierte Fliesen u.ä., mit einer Oberfläche von weniger als 49 cm <sup>2</sup> , für Mosaik	1000 m <sup>2</sup> 1000 DM	. .	. .	. .	1
2630 10 200	- Glasierte Fliesen u.ä., mit einer Oberfläche von weniger als 49 cm <sup>2</sup> , für Mosaik	1000 m <sup>2</sup> 1000 DM	4 144 68 854	4 220 69 442	4 322 74 446	4
2630 10 300	- Unglasierte keramische Spaltplatten	1000 m <sup>2</sup> 1000 DM	5 610 115 423	4 795 88 376	4 439 80 658	12
2630 10 530	- Andere unglasierte keramische Fliesen, Boden- und Wandplatten - - aus Steinzeug	1000 m <sup>2</sup> 1000 DM	3 519 100 428	4 003 118 563	5 085 143 190	4
2630 10 550	- - aus Steingut oder feinen Erden	1000 m <sup>2</sup> 1000 DM	- -	- -	- -	-
2630 10 590	- - Andere unglasierte Fliesen, Boden- und Wandplatten, a.n.g.	1000 m <sup>2</sup> 1000 DM	1 688 .	1 816 .	1 361 .	5
2630 10 710	- Andere glasierte keramische Fliesen, Boden- und Wandplatten - - Spaltplatten	1000 m <sup>2</sup> 1000 DM	12 577 211 187	11 073 167 318	10 387 161 072	11
2630 10 730	- - aus Steinzeug, mit einer Oberfläche von mehr als 90 cm <sup>2</sup>	1000 m <sup>2</sup> 1000 DM	4 956 115 176	5 448 128 118	5 545 124 143	5
2630 10 750	- - aus Steingut oder feinen Erden, mit einer Oberfläche von mehr als 90 cm <sup>2</sup>	1000 m <sup>2</sup> 1000 DM	16 546 277 520	16 580 279 327	16 011 257 974	6
2630 10 790	- - Andere glasierte Fliesen, Boden- und Wandplatten, a.n.g.	1000 m <sup>2</sup> 1000 DM	8 484 141 184	15 808 207 815	16 543 234 157	6
2640 11 130	Mauerziegel, Hourdis, Deckenziegel und dgl., aus keramischen Stoffen - Mauerziegel für Mauerwerks-Konstruktionen - - Hintermauerziegel, mit oder ohne Lochung, für die Erstellung von verputzten oder verkleideten Wänden	1000 m <sup>3</sup> 1000 DM	11 023 1 009 926	10 783 861 463	10 600 914 804	79
2640 11 150	- - Vormauerziegel, mit oder ohne Lochung, für die Erstellung von Sichtmauerwerk	1000 m <sup>3</sup> 1000 DM	1 646 431 673	1 711 452 376	1 495 396 131	37
2640 11 170	- - Ziegel für Boden- und Straßenbeläge	1000 m <sup>3</sup> 1000 DM	637 159 598	620 151 727	667 171 300	23
2640 11 300	- Hourdis, Deckenziegel und dgl.	t 1000 DM	64 335 16 419	80 031 19 533	62 092 14 651	9
2640 12 503	Dachziegel aus keramischen Stoffen, Schornsteinteile, Rauchleitungen, Bauzierate und andere Baukeramik - Dachziegel aus keramischen Stoffen, geformte Bauteile für die Verwendung als Dachdeckung mit überlappender Verlegung auf geneigten Dächern - - Preßdachziegel (z.B. Falz-, Pfannen-, Mönch-, Nonnenziegel)	1000 St 1000 DM	529 047 828 577	563 572 849 333	620 356 886 052	27
2640 12 505	- - Biberschwänze	1000 St 1000 DM	245 866 165 006	243 812 157 393	253 152 145 815	17
2640 12 507	- - Andere Strangziegel (z.B. Hohlpannen, Hohlstrangziegel)	1000 St 1000 DM	8 361 14 582	6 222 10 658	5 305 8 837	5
2640 12 509	- - Sonstige Dachziegel und Dachzubehörteile (z.B. First-, Gratziegel, Ortgang, Entlüfter)	1000 St 1000 DM	57 134 329 282	72 360 402 657	70 693 439 887	27
2640 12 700	- Schornsteinteile, Rauchleitungen, Bauzierate und andere Baukeramik	t 1000 DM	26 514 17 325	24 129 14 952	30 675 20 572	4
2640 13 000	Keramische Rohre, Rohrleitungen, Rinnen, Rohrform-, Rohrverschluß- und Rohrverbindungsstücke	t 1000 DM	209 395 162 672	195 804 159 195	182 138 153 660	11
2651 11 000	Zementklinker	1000 t 1000 DM	1 732 107 057	2 532 149 086	2 306 137 785	9

## 5 Produktion nach Güterarten - Deutschland

Melde-Nr.	Bezeichnung	Einheit	1997	1998	1999	1999 Anzahl Unternehmen
1	2	3	4	5	6	7
2651 12 100	Portland-, Tonerdeschmelzzement und anderer Zement - Weißer Portlandzement darunter zum Absatz bestimmt	1000 t	.	.	.	1
		1000 t	.	.	.	1
		1000 DM	.	.	.	
2651 12 300	- Anderer Portlandzement darunter zum Absatz bestimmt	1000 t	28 027	27 338	29 017	37
		1000 t	27 577	26 897	28 587	37
		1000 DM	3 334 844	3 226 141	3 437 220	
2651 12 500	- Tonerdeschmelzzement darunter zum Absatz bestimmt	1000 t	.	.	.	2
		1000 t	.	.	.	2
		1000 DM	.	.	.	
2651 12 900	- Anderer Zement (z.B. Hochofenzement, Puzzolanzement) darunter zum Absatz bestimmt	1000 t	.	.	.	27
		1000 t	7 656	8 769	8 863	27
		1000 DM	845 089	979 681	1 042 833	
2652 10 330	Luftkalk und hydraulischer Kalk - Luftkalk - - ungelöscht darunter zum Absatz bestimmt	1000 t	5 457	5 477	5 775	24
		1000 t	5 183	5 117	5 317	24
		1000 DM	601 898	591 290	604 066	
2652 10 350	- - gelöscht darunter zum Absatz bestimmt	1000 t	.	1 098	1 124	20
		1000 t	1 148	1 084	1 110	20
		1000 DM	145 378	140 096	142 332	
2652 10 500	- Hydraulischer Kalk darunter zum Absatz bestimmt	1000 t	.	.	.	12
		1000 t	730	621	641	12
		1000 DM	73 280	60 536	58 550	
2653 10 003	Gips aus gebranntem Gipsstein oder aus Calciumsulfat - Rauchgas-Entschwefelungsgips darunter zum Absatz bestimmt	1000 t	.	.	.	1
		1000 t	.	.	.	1
		1000 DM	.	.	.	
2653 10 005	- Chemiegips darunter zum Absatz bestimmt	1000 t	254	.	284	4
		1000 t	254	.	284	4
		1000 DM	.	.	.	
2653 10 009	- Anderer gebrannter Gips darunter zum Absatz bestimmt	1000 t	.	.	.	19
		1000 t	3 249	3 016	2 911	19
		1000 DM	590 666	539 017	523 723	
2661 11 301	Baublöcke und Mauersteine, Dach- steine, Fliesen, aus Zement, Beton oder Kunststein (Kalksandstein) - Baublöcke und Mauersteine - - aus Porenbeton	1000 m3	-	.	4 236	27
		1000 DM	632 203	607 640	544 748	
2661 11 302	- - Vollsteine aus Leichtbeton	1000 m3	-	.	711	20
		1000 DM	71 857	75 856	85 332	
2661 11 303	- - Andere Baublöcke und Mauersteine, aus Leichtbeton	1000 m3	-	.	971	39
		1000 DM	91 250	95 655	87 787	
2661 11 305	- - Vollsteine aus Normal- und Schwerbeton	1000 m3	-	.	157	9
		1000 DM	8 406	9 374	18 899	
2661 11 306	- - Andere Baublöcke und Mauersteine, aus Normal- und Schwerbeton	1000 m3	-	.	410	41
		1000 DM	53 878	52 269	46 151	
2661 11 307	- - Vormauersteine und Verblender, aus Kunststein (Kalksandstein)	1000 m3	-	.	227	16
		1000 DM	53 442	36 298	32 318	
2661 11 308	- - Vollsteine aus Kunststein (Kalksandstein)	1000 m3	-	.	3 765	67
		1000 DM	484 443	384 273	408 191	
2661 11 309	- - Andere Baublöcke und Mauersteine, aus Kunststein (Kalksandstein)	1000 m3	-	.	3 734	69
		1000 DM	463 572	432 820	394 530	
2661 11 501	- Dachsteine, Gehwegplatten, Belag- platten, Betonpflastersteine u.ä. - - Dachsteine aus Beton - - - großformatig	1000 St	.	.	704 207	5
		1000 t	.	.	2 220	
		1000 DM	1 005 675	938 612	858 730	
2661 11 502	- - - kleinformartig	1000 St	.	.	.	3
		1000 t	.	.	.	
		1000 DM	.	.	.	
2661 11 503	- - - First- und Gratsteine	1000 St	18 213	15 535	.	4
		1000 t	63	52	.	
		1000 DM	.	.	.	
2661 11 504	- - Gehwegplatten, Belagplatten	1000 t	2 608	2 485	2 188	82
		1000 DM	351 719	339 636	317 210	
2661 11 505	- - Betonpflastersteine	1000 t	18 972	18 276	20 141	166
		1000 DM	1 681 042	1 620 265	1 806 513	
2661 11 509	- - Andere Ziegel, Fliesen u.dgl., aus Zement, Beton oder Kunststein	1000 t	359	300	253	19
		1000 DM	126 500	102 558	102 102	

## 5 Produktion nach Güterarten - Deutschland

Melde-Nr.	Bezeichnung	Einheit	1997	1998	1999	1999 Anzahl Unternehmen
1	2	3	4	5	6	7
	Vorgefertigte Bauelemente aus Zement, Beton oder Kunststein (Kalksandstein)					
2661 12 001	- Großformatige Wandbauteile (Wandtafeln)	1000 m2 1000 DM	- 841 211	. 829 546	9 991 873 521	146
2661 12 002	- Lärmschutzwände	1000 m2 1000 DM	- 36 131	. 25 410	70 9 898	6
2661 12 003	- Großformatige Deckentafeln	1000 m2 1000 DM	- 1 162 264	. 1 087 986	31 310 1 161 238	178
2661 12 004	- Deckenbalken und Deckenhohlbalken	1000 t 1000 DM	11 3 769	20 5 569	30 8 121	18
2661 12 005	- Pfosten und Platten aller Art	1000 t 1000 DM	35 9 519	36 10 081	76 17 114	20
2661 12 006	- Schornsteinformstücke	1000 t 1000 DM	341 138 868	190 157 057	184 156 323	19
2661 12 007	- Fertigteile für Gartenbau und Landwirtschaft	1000 t 1000 DM	1 451 260 427	1 504 268 561	1 802 304 265	73
2661 12 008	- Fertigteile konstruktiver Art (z.B. Balken, Stürze, Binder usw.)	1000 t 1000 DM	4 237 1 394 386	4 282 1 384 820	4 472 1 465 640	220
2661 12 009	- Andere vorgefertigte Bauelemente	1000 t 1000 DM	4 825 1 350 734	4 761 1 302 386	5 063 1 433 480	266
2661 13 000	Rohre aus Zement, Beton oder Kunststein (Kalksandstein)	1000 t 1000 DM	3 447 547 749	3 489 552 429	3 312 523 574	86
	Vorgefertigte Gebäude aus Zement oder Betonfertigteilen					
2661 20 003	- Wohngebäude	m2 St 1000 DM	18 794 126 29 376	23 961 163 32 512	76 987 394 42 646	6
2661 20 005	- Nichtwohngebäude	m2 St 1000 DM	280 428 4 199 160 836	238 105 4 212 139 571	219 542 4 105 123 378	12
2661 20 009	- Andere Gebäude (z.B. Garagen)	m2 St 1000 DM	984 101 43 363 292 297	959 845 43 240 268 383	1 187 732 43 699 284 100	45
	Platten, Tafeln, Dielen, Fliesen u.ä. Waren aus Gips oder aus Mischungen auf der Grundlage von Gips					
	- Gipsbauplatten, kartonummantelt oder kernarmiert durch Papierfasern					
2662 10 501	- Gipskartonplatten, gem. Din 18 180	1000 m2 1000 DM	195 650 388 561	255 954 526 779	275 531 583 119	7
2662 10 503	- - Gipsfaserplatten	1000 m2 1000 DM	.	.	21 302 138 351	3
2662 10 505	- - Gips-Wandbauplatten (Vollgipsplatten, Tafeln, bewehrt oder unbewehrt), gem. DIN 18 163	1000 m2 1000 DM	2 355 41 444	2 093 34 055	2 212 33 138	4
2662 10 507	- - Gipsbauplatten, kaschiert und weiterverarbeitet (Gipskartonverbundplatten, Dekorplatten)	1000 m2 1000 DM	4 106 62 980	3 926 66 924	3 872 64 352	4
	- Andere Platten, Tafeln, Dielen, Fliesen u.ä. Waren					
2662 10 903	- - Gipsbauplatten, Tafeln, Dielen, Fliesen u.ä. Waren, aus Gips oder aus Mischungen auf der Grundlage von Gips, ummantelt oder bewehrt mit anderen Materialien	1000 m2 1000 DM	-	.	.	1
	- - Anders Gipsbauteile, Wandbauplatten, Deckenplatten, Steine					
2662 10 909	- - Anders Gipsbauteile, Wandbauplatten, Deckenplatten, Steine	1000 m2 1000 DM	.	.	.	2
2663 10 000	Frischbeton (Transportbeton)	1000 m3 1000 DM	48 673 6 397 073	45 466 5 959 622	47 037 6 054 149	544
	Mörtel u.a. Beton, nicht feuerfest					
2664 10 001	- Anderer Beton, der noch nicht mit Wasser angemacht wurde (Trockenbeton)	1000 t 1000 DM	341 66 553	349 66 996	335 63 863	12
	- Werk-Naß-Mörtel					
2664 10 002	- - Putzmörtel	1000 m3 1000 DM	- 24 150	- 19 822	156 21 334	17
2664 10 003	- - Mauer Mörtel	1000 m3 1000 DM	- 93 023	- 88 889	531 78 866	96
2664 10 004	- - anderer Mörtel	1000 m3 1000 DM	- 21 692	- 17 609	195 35 090	31

## 5 Produktion nach Güterarten - Deutschland

Melde-Nr.	Bezeichnung	Einheit	1997	1998	1999	1999 Anzahl Unternehmen
1	2	3	4	5	6	7
2664 10 005	- Werk-Trocken-Mörtel	1000 t	3 282	3 270	3 090	59
	- - Putzmörtel	1000 DM	751 790	748 851	704 462	
2664 10 006	- - Edelputz, anderer Putzmörtel	1000 t	756	757	805	17
		1000 DM	364 161	369 146	329 036	
2664 10 007	- - Mauermörtel	1000 t	2 479	2 432	2 402	44
		1000 DM	359 160	334 137	316 711	
2664 10 008	- - anderer Mörtel	1000 t	3 046	3 199	3 319	78
		1000 DM	1 095 123	1 105 678	1 145 045	
	Platten, Dielen, Fliesen, Blöcke u.dgl., aus Pflanzenfasern, Holzabfällen u.ä., mit Zement, Gips oder anderen mineralischen Bindemitteln hergestellt					
2665 11 003	- Dämm- und Leichtbauplatten - - aus Holzwolle (ohne Verbindung), mit Schichten aus Hart-schaum oder Mineralfasern	1000 m2	3 482	3 253	3 132	8
		1000 DM	26 517	26 478	21 016	
2665 11 005	- - aus Holzwolle, mit Schichten aus Hartschaum, fest verbunden	1000 m2	3 510	3 262	3 304	6
		1000 DM	42 958	38 340	36 257	
2665 11 007	- - aus Holzwolle, mit Schichten aus Mineralfasern, fest verbunden	1000 m2	.	645	663	9
		1000 DM	26 540	24 297	25 658	
2665 11 009	- Andere Platten, Dielen, Fliesen, Blöcke u. dgl., aus anderen Fasern	1000 m2	5 001	6 165	5 679	11
		1000 DM	106 442	134 717	112 672	
	Platten, Dielen, Fliesen, Ziegel, Rohre, Rohrform-, Rohrverschluß- und Rohrverbindungsstücke, aus Asbestzement, Cellulosezement oder dgl.					
2665 12 300	- Platten, Tafeln, Fliesen, Ziegel oder dgl.	1000 m2	.	.	16 933	5
		1000 DM	317 849	.	275 441	
2665 12 500	- Rohre, Rohrform-, Rohrverschluß- und Rohrverbindungsstücke	t	18 048	.	.	2
		1000 DM	.	.	.	
2665 12 900	- Andere Waren aus Asbestzement, Cellulosezement oder dgl.	t	.	14 777	.	3
		1000 DM	.	.	.	
2666 11 000	Andere Waren aus Gips oder aus Mischungen auf der Grundlage von Gips (auch Dekorplatten)	t	.	.	.	2
		1000 DM	.	.	.	
	Andere Waren aus Zement, Beton oder Kunststein (ohne Ziegel und Rohre)					
	- Platten und Dielen für Wände und Decken					
2666 12 001	- - aus Leichtbeton	1000 m2	-	.	.	1
		1000 DM	-	.	.	
2666 12 002	- - aus Porenbeton	1000 m2	-	.	1 738	7
		1000 DM	80 746	85 183	79 974	
2666 12 003	- - aus Normal- und Schwerbeton	1000 m2	-	.	3 104	12
		1000 DM	109 770	125 418	145 940	
2666 12 004	- Deckensteine aus Leichtbeton	t	44 141	.	19 080	8
		1000 DM	4 433	.	2 849	
2666 12 005	- Deckensteine aus Normal- und Schwerbeton	t	-	-	-	-
		1000 DM	-	-	-	-
2666 12 006	- Eisenbahnschwellen	t	683 543	837 190	900 323	10
		1000 DM	199 578	230 209	267 943	
2666 12 007	- Stahl- und Spannbetonmasten	t	.	.	.	2
		1000 DM	.	.	.	
2666 12 009	- Andere Waren aus Zement, Beton oder Kunststein, a.n.g.	t	343 608	243 735	250 097	40
		1000 DM	317 387	327 448	360 448	
2670 11 000	Bearbeiteter Marmor, Travertin und Alabaster	t	195 026	197 614	183 472	111
		1000 DM	310 205	319 231	293 278	
	Pflastersteine und -platten, Bordsteine, Fliesen, Würfel von Naturstein; andere bearbeitete Kalksteine, Granit, Werksteine, Tonschiefer					
2670 12 100	- Pflastersteine, Bordsteine und Pflasterplatten, aus Naturstein (ohne Schiefer)	t	63 115	63 126	60 844	23
		1000 DM	15 378	13 423	14 172	
2670 12 300	- Fliesen, Würfel u. dgl., Körnungen, Splitter und Mehl von Natursteinen, künstlich gefärbt, für Mosaik	t	4 477 977	5 055 088	5 169 085	4
		1000 DM	54 601	63 620	64 384	
2670 12 400	- Andere bearbeitete Kalksteine	t	71 421	241 772	75 089	25
		1000 DM	68 053	74 805	82 800	

## 5 Produktion nach Güterarten - Deutschland

Melde-Nr.	Bezeichnung	Einheit	1997	1998	1999	1999 Anzahl Unternehmen
1	2	3	4	5	6	7
2670 12 800	- Bearbeiteter Granit	t 1000 DM	192 426 447 632	191 441 464 952	177 764 407 158	112
2670 12 800	- Andere bearbeitete Werksteine	t 1000 DM	105 487 207 510	128 130 198 323	108 541 199 768	49
2670 12 900	- Bearbeiteter Tonschiefer und Waren aus Tonschiefer oder aus Preßschiefer	t 1000 DM	10 901 20 281	9 363 18 914	8 424 16 729	3
2681 11 100	Mühl- und Mahlsteine, Schleifkörper, Wetz- und Poliersteine - Mühlsteine und Steine zum Mahlen, Zerfasern oder Brechen	t 1000 DM	.	.	.	1
2681 11 200	- Schleifkörper aus agglomerierten synthetischen oder natürlichen Diamanten	t 1000 DM	731 156 168	869 186 631	740 182 756	19
2681 11 300	- Schleifkörper aus anderen agglomerierten Schleifstoffen - - mit Kunstharzbindung - - - mit Faserstoffverstärkung	t 1000 DM	23 166 187 259	23 186 189 344	21 186 170 839	19
2681 11 400	- - - ohne Faserstoffverstärkung	t 1000 DM	9 336 102 481	9 653 110 099	9 681 111 456	24
2681 11 500	- - mit keramischer oder Silikat- bindung	t 1000 DM	15 857 244 281	17 807 260 048	17 392 252 050	26
2681 11 603	- Andere Schleifkörper aus anderen agglomerierten Schleifstoffen - - mit anderen Bindungen	t 1000 DM	5 208 20 088	2 245 40 411	2 166 40 207	10
2681 11 609	- - Andere Schleifkörper aus agglomerierten natürlichen Schleifstoffen, a.n.g.	t 1000 DM	210 41 485	231 49 512	234 51 162	9
2681 11 700	- Schleifkörper aus Naturstein	t 1000 DM	-	-	-	-
2681 11 800	- Wetz- oder Poliersteine zum Handgebrauch	t 1000 DM	-	-	-	-
2681 12 300	Natürliche oder künstliche Schleif- stoffe, in Pulver- oder Körnerform - auf einer Unterlage aus Gewebe aus Spinnstoffen	1000 m2 1000 DM	24 567 394 465	27 018 427 244	27 737 438 064	9
2681 12 500	- auf einer Unterlage aus Papier oder Pappe	1000 m2 1000 DM	36 984 195 361	36 660 200 136	36 122 190 906	9
2681 12 903	- auf einer Unterlage aus anderen Stoffen - - auf Kombination aus Papier und Gewebe (Schleifkombination)	1000 m2 1000 DM	791 18 236	670 12 789	699 13 332	4
2681 12 905	- - auf Vulkanfaser	1000 m2 1000 DM	2 024 49 728	2 121 53 582	2 145 52 140	7
2681 12 909	- - auf anderen Stoffen	1000 m2 1000 DM	.	.	.	2
2682 11 100	Asbestwaren - Bearbeitete Asbestfasern; Mischungen auf der Grundlage von Asbest; Schnüre, Seile, Gewebe, Gewirke, Bekleidung, Schuhe u. Kopfbedeckungen, aus Asbest oder aus Mischungen auf der Grundlage von Asbest	t 1000 DM	.	.	.	1
2682 11 300	- Gerne aus Asbest oder aus Mischungen auf der Grundlage von Asbest	t 1000 DM	-	-	-	-
2682 11 500	- Papier, Pappe und Filz u.a. Waren, aus Asbest oder aus Mischungen auf der Grundlage von Asbest	t 1000 DM	.	.	.	1
2682 11 700	- Dichtungsmaterial aus zusammenge- preßten Asbestfasern und Elasto- meren, in Platten oder Rollen - Bremsbeläge, Bremsklötze, Kupp- lungsbeläge, auf der Grundlage von Asbest, anderen mineralischen Stoffen oder Zellstoff	t 1000 DM	.	.	.	1
2682 11 930	- - Bremsbeläge und Bremsklötze	t 1000 DM	36 281 637 592	39 897 669 897	44 333 678 549	11
2682 11 950	- - Reibungsbeläge für Kupplungen u. dgl.	t 1000 DM	16 491 131 563	15 286 133 653	4 651 117 409	6

5 Produktion nach Güterarten - Deutschland

Melde-Nr.	Bezeichnung	Einheit	1997	1998	1999	1999 Anzahl Unternehmen
1	2	3	4	5	6	7
	Waren aus Asphalt oder aus ähnlichen Stoffen					
	- Dach- und Dichtungsbahnen u.a. Waren, aus Asphalt o.ä. Stoffen, in Rollen					
2682 12 531	- - - aus Rohdachpappe	1000 m2 1000 DM	38 081 65 741	33 519 53 291	33 968 56 863	10
2682 12 533	- - - aus Glasvlies	1000 m2 1000 DM	28 547 45 956	27 910 46 496	26 297 41 631	19
2682 12 535	- - - Schweiß- und Schmelzbahnen	1000 m2 1000 DM	61 404 220 300	59 980 206 552	60 546 185 465	21
2682 12 537	- - - Polymerbitumenbahnen	1000 m2 1000 DM	86 260 517 340	82 633 456 017	94 496 506 946	23
2682 12 539	- - - Andere Dach- und Dichtungsbahnen	1000 m2 1000 DM	43 327 150 446	45 250 163 887	43 010 157 587	21
2682 12 590	- - Andere Waren in Rollen	1000 m2 1000 DM	.	.	.	1
2682 12 900	- Andere Waren aus Asphalt o.ä. Stoffen	t 1000 DM	38 322 36 816	38 008 37 687	34 865 33 452	5
2682 13 000	Bituminöse Mischungen auf der Grundlage von Naturasphalt, Naturbitumen u.ä. (z.B. Asphaltmestix, Verschnittbitumen)	1000 t 1000 DM	12 485 996 626	11 778 930 834	13 855 1 046 339	78
2682 14 000	Künstlicher Graphit; kolloider oder halbkolloider Graphit; Zubereitungen auf der Grundlage von Graphit o.ä. Kohlenstoffen	t 1000 DM	.	21 257 157 311	.	4
2682 15 000	Künstlicher Korund	t 1000 DM	52 065 88 630	58 768 100 696	43 222 82 813	4
	Mineralische Wollen, geblähte mineralische Erzeugnisse, Mischungen aus mineralischen Stoffen, andere Waren aus mineralischen Stoffen, a.n.g.					
2682 16 100	- Hüttenwolle, Steinwolle u.ä. mineralische Wollen, auch miteinander gemischt, lose, in Platten oder in Rollen	t 1000 DM	382 040 530 738	380 980 520 205	449 683 589 784	8
2682 16 200	- Geblähter Vermiculit, geblähter Ton, Schaum Schlacke u.ä. geblähte mineralische Erzeugnisse, auch miteinander gemischt	t 1000 DM	660 932 166 329	685 319 170 166	621 069 154 543	13
2682 16 300	- Mischungen und Waren aus mineralischen Stoffen zu Wärme-, Kälte- oder Schallschutzzwecken (ohne Waren aus Asbest- oder Cellulosezement und ohne keramische Waren)	t 1000 DM	265 390 323 652	267 668 313 495	267 620 286 350	14
2682 16 500	- Bearbeiteter Glimmer und Glimmerwaren, auch auf Unterlagen	t 1000 DM	-	-	-	-
2682 16 700	- Waren aus Graphit oder anderem Kohlenstoff, nicht für elektrotechnische Zwecke	t 1000 DM	6 958	7 334	7 066	3
2682 16 800	- Waren aus Torf	t 1000 DM	.	.	.	1
2682 16 900	- Andere Waren aus Steinen oder anderen mineralischen Stoffen, a.n.g.	t 1000 DM	30 955	27 536 40 921	104 514 83 927	15
2689 00 000	Veredlung von Erzeugnissen dieser Güterabteilung	1000 DM	.	575 838	640 053	67
	Eisen- und Stahlerzeugnisse; NE-Metalle und -erzeugnisse					
	Roh- und Spiegeleisen, in Masseln, Blöcken oder anderen Rohformen					
2710 11 001	- Stahloheisen	t	.	.	27 347 213	7
	darunter zum Absatz bestimmt	t	.	.	.	3
2710 11 002	- Gießereiroheisen (einschl. Spiegeleisen)	t	.	.	.	1
	darunter zum Absatz bestimmt	t	.	.	.	1
2710 12 001	Ferromangan, mit einem Kohlenstoffgehalt von mehr als 2 GHT (EGKS) (hochgekohlt)	t	.	.	.	-
	darunter zum Absatz bestimmt	t	.	.	.	-
2710 13 001	Eisenschwamm in Stücken, Pellets u.ä. Formen	t	.	.	.	1
	darunter zum Absatz bestimmt	t	.	.	.	1



## 5 Produktion nach Güterarten - Deutschland

Melde-Nr.	Bezeichnung	Einheit	1997	1998	1999	1999 Anzahl Unternehmen
1	2	3	4	5	6	7
2710 20 001	Flüssigstahl, unlegiert; Blöcke, Halbzeug, Rundstrangguß, aus unlegiertem Stahl - Flüssigstahl für Stahlguß darunter zum Absatz bestimmt	t t 1000 DM	* - -	- - -	- - -	- -
2710 20 002	- Blöcke und Rundstrangguß darunter zum Absatz bestimmt	t t 1000 DM	* 35 160 242 8 604 555 3 136 240	33 575 267 7 950 789 3 138 926	32 006 554 7 811 175 2 779 740	27 21
2710 20 003	- Gewalztes Halbzeug darunter zum Absatz bestimmt	t t 1000 DM	* 2 106 418 1 667 504 766 321	1 615 062 1 441 433 762 531	1 553 575 1 408 581 636 376	14 13
2710 30 001	Flüssigstahl, aus nichtrostendem oder anderem legierten Stahl; Blöcke, Halbzeug, Rundstrangguß, aus nichtrostendem oder anderem legierten Stahl - Flüssigstahl für Stahlguß darunter zum Absatz bestimmt	t t 1000 DM	* - -	- -	- -	- -
2710 30 002	- Blöcke und Rundstrangguß darunter zum Absatz bestimmt	t t 1000 DM	* 9 279 513 1 691 026 889 409	10 033 766 1 944 566 1 103 487	9 550 603 1 773 826 961 355	26 19
2710 30 003	- Gewalztes Halbzeug darunter zum Absatz bestimmt	t t 1000 DM	* 699 030 498 058 451 088	961 058 707 126 618 156	758 070 566 606 453 587	9 9
2710 40 001	Warmbreitband, Bandstahl, Breitflächstahl, Bandblech, kaltgewalzte Bleche, Elektrobloch u.a. Bleche, aus unlegiertem, nichtrostendem oder anderem legierten Stahl - Warmbreitband darunter zum Absatz bestimmt	t t 1000 DM	* 21 271 540 9 691 202 4 596 501	20 605 476 8 626 626 4 392 595	20 220 143 8 330 489 3 472 354	5 4
2710 40 002	- Bandstahl mit einer Breite von weniger als 600 mm darunter zum Absatz bestimmt	t t 1000 DM	* 1 639 331 1 526 154 1 186 325	1 629 883 1 561 948 1 277 447	1 565 144 1 508 470 1 204 386	10 10
2710 40 003	- Breitflächstahl, Quartoblech darunter zum Absatz bestimmt	t t 1000 DM	* 3 316 661 3 224 277 2 597 380	3 241 606 3 143 417 2 847 105	2 809 543 2 701 142 2 038 380	11 11
2710 40 004	- Bandblech, warmgewalzt darunter zum Absatz bestimmt	t t 1000 DM	* 862 840 791 845	824 179 771 439	755 553 570 835	7 7
2710 40 005	- Kaltgewalztes Blech in Rollen oder Tafeln, mit einer Breite von mehr als 500 mm darunter zum Absatz bestimmt	t t 1000 DM	* 10 985 350 4 526 788 4 229 387	11 250 801 4 512 740 4 371 605	11 298 720 4 429 665 3 595 639	17 16
2710 40 006	- Elektrobloch in Rollen oder Tafeln, mit einer Breite von mehr als 500 mm darunter zum Absatz bestimmt	t t 1000 DM	* 304 743 .	. .	310 688 .	3 3
2710 40 007	- Verpackungsblech darunter zum Absatz bestimmt	t t 1000 DM	* . .	. .	. .	2 2
2710 40 008	- Oberflächenveredelte Bleche, mit einer Breite von mehr als 500 mm darunter zum Absatz bestimmt	t t 1000 DM	* 5 546 187 4 833 496	5 739 530 5 290 537	5 897 272 5 067 740	9 9
2710 50 001	Walzdraht (einschl. zum Ablängen), aus unlegiertem, nichtrostendem oder anderem legierten Stahl darunter zum Absatz bestimmt	t t 1000 DM	* 5 832 845 5 783 795 2 865 804	5 652 443 2 749 384	5 849 500 2 520 008	11 10
2710 60 001	Betonstahl in Stäben; Stab- und Flachstahl, warmgewalzt, aus unlegiertem, nichtrostendem oder anderem legierten Stahl - Betonstahl in Stäben (einschl. abgelängt, aus Walzdraht) darunter zum Absatz bestimmt	t t 1000 DM	* 2 122 380 760 838	2 151 272 722 170	2 259 644 778 001	7 7
2710 60 002	- Stab- und Flachstahl (einschl. abgelängt, aus Walzdraht) darunter zum Absatz bestimmt	t t 1000 DM	* 1 480 987 1 400 457 1 395 712	1 528 597 1 571 919	1 412 984 1 337 582	12 10
2710 70 001	Profile und Träger, aus unlegiertem, nichtrostendem oder anderem legierten Stahl - L-, T-Profile, Wulstflächstäbe, I-, U-, H-Profile unter 80 mm, Spezialprofile, Profilstäbe, warmgewalzt darunter zum Absatz bestimmt	t t 1000 DM	* . .	. .	176 846 289 935	4 4

## 5 Produktion nach Güterarten - Deutschland

Melde-Nr.	Bezeichnung	Einheit	1997	1998	1999	1999 Anzahl Unternehmen
1	2	3	4	5	6	7
2710 70 002	- I-Träger, Breitflenschträger, Grubenausbauprofile, Formstahl u.a. Träger darunter zum Absatz bestimmt	t t 1000 DM	. 2 021 182 1 184 003	. 2 107 871 1 285 141	. 2 285 959 1 105 327	7 7
2710 81 001	Spundwenderzeugnisse darunter zum Absatz bestimmt	t t 1000 DM	. . .	. . .	. . .	2 2
2710 82 001	Oberbaumaterial (Schienen, Schwellen, Befestigungsmaterial) darunter zum Absatz bestimmt	t t 1000 DM	. 253 604 259 798	. . 295 759	. 265 908 265 908 284 438	5 5
2710 91 000	Granulierte Schlacke (Schlacken- sand) u.a. Schlacken, Zunder u.a. Abfälle der Eisen- und Stahlher- stellung darunter zum Absatz bestimmt	t t 1000 DM	17 424 006 15 665 997 134 710	11 483 183 9 422 069 113 748	9 802 118 7 737 227 107 447	16 12
2710 92 000	Abfälle und Schrott aus Eisen oder Stahl	t 1000 DM	228 949 48 480	266 899 48 704	268 883 35 589	19
2710 93 000	Abfallblöcke aus Eisen oder Stahl (EGKS)	t 1000 DM	- -	- -	- -	-
2721 10 000	Rohre aus Gußeisen darunter zum Absatz bestimmt	t t 1000 DM	. 327 536 508 657	. 320 434 480 083	. 284 934 435 443	8 8
2721 20 330	Rohrform-, Rohrverschluß- und Rohrverbindungsstücke, aus Gußeisen - aus nicht verformbarem Gußeisen - für Druckrohre darunter zum Absatz bestimmt	t t 1000 DM	. 7 513 7 513	. . .	. . .	2 2
2721 20 350	- - Andere Rohrform-, Rohrverschluß- und Rohrverbindungsstücke darunter zum Absatz bestimmt	t t 1000 DM	. 14 346 61 302	. . .	. 12 678 .	7 7
2721 20 500	- aus verformbarem Gußeisen darunter zum Absatz bestimmt	t t 1000 DM	23 358 23 358 160 842	21 972 21 972 148 381	19 390 19 390 127 259	7 7
2721 20 700	- aus Stahlguß darunter zum Absatz bestimmt	t t 1000 DM	. . .	- - -	- - -	- -
2722 10 303	Rohre und Hohlprofile, aus Eisen oder Stahl - nahtlos, aus Eisen (ohne solche aus Gußeisen) oder Stahl - - Präzisionsstahlrohre, nahtlos darunter zum Absatz bestimmt	t t 1000 DM	. 200 600 636 284	. 226 541 698 906	. 180 306 553 663	17 17
2722 10 309	- - Andere nahtlose Rohre darunter zum Absatz bestimmt	t t 1000 DM	. 1 522 030 2 359 662	. 1 474 865 2 340 364	. 1 087 081 1 581 980	27 27
2722 10 530	- Stahlrohre und Hohlprofile, geschweißt, genietet oder gefalzt - - Stahlrohre mit kreisförmigem inneren und äußeren Querschnitt und einem äußeren Durchmesser von mehr als 406,4 mm darunter zum Absatz bestimmt	t t 1000 DM	. 1 219 406 1 250 092	. . 1 467 760	. 1 122 497 1 099 289	34 33
2722 10 553	- - - Präzisionsstahlrohre, geschweißt darunter zum Absatz bestimmt	t t 1000 DM	861 113 521 516 1 092 554	548 777 512 783 1 173 932	533 620 505 514 905 625	33 33
2722 10 559	- - - Andere Stahlrohre und Hohlprofile, geschweißt, auch genietet oder gefalzt darunter zum Absatz bestimmt	t t 1000 DM	. 854 284 .	. 828 046 .	427 749 427 749 691 632	39 39
2722 20 100	Flansche, Form-, Verschluß- und Verbindungsstücke, Bogen und Winkel, aus Stahl, nicht gegossen - Flansche darunter zum Absatz bestimmt	t t 1000 DM	107 087 107 087 483 847	106 912 106 912 526 108	101 431 101 431 481 353	36 36
2722 20 300	- Form-, Verschluß- und Verbindungsstücke mit Gewinde, nicht zum Stumpfschweißen darunter zum Absatz bestimmt	t t 1000 DM	18 591 18 591 209 191	19 064 19 064 223 049	19 326 19 326 213 012	16 16
2722 20 500	- Form-, Verschluß- und Verbindungsstücke ohne Gewinde, nicht zum Stumpfschweißen darunter zum Absatz bestimmt	t t 1000 DM	40 498 40 498 448 163	40 897 40 897 465 603	42 109 42 109 421 746	39 39

## 5 Produktion nach Güterarten - Deutschland

Melde-Nr.	Bezeichnung	Einheit	1997	1998	1999	1999 Anzahl Unternehmen
1	2	3	4	5	6	7
	- Bogen, Winkel; Form-, Verschuß- und Verbindungsstücke, zum Stumpfschweißen, aus Stahl, nicht gegossen					
2722 20 730	- Bogen und Winkel darunter zum Absatz bestimmt	t t 1000 DM	* 24 477 24 477 178 604	24 722 24 722 176 810	22 065 22 065 167 683	27 27
2722 20 750	-- Anders Form-, Verschuß- und Verbindungsstücke darunter zum Absatz bestimmt	t t 1000 DM	* 9 293 9 293 96 422	10 296 10 296 108 755	14 513 14 513 126 462	26 26
	Anderer Stabstahl, aus Eisen oder nichtlegiertem Stahl					
	- Stabstahl aus Automatenstahl und aus nichtlegiertem Stahl, mit einem Kohlenstoffgehalt von weniger als 0,25 GHT, nur kalthergestellt oder nur kaltfertiggestellt					
2731 10 130	-- aus Automatenstahl darunter zum Absatz bestimmt	t t 1000 DM	* 117 548 169 685	. 186 173	120 240 158 686	15 15
2731 10 150	-- aus nichtlegiertem Stahl, mit einem Kohlenstoffgehalt von weniger als 0,25 GHT (ohne Flachstahl) darunter zum Absatz bestimmt	t t 1000 DM	* 289 668 321 257	. 378 550	320 104 320 104 333 638	13 13
2731 10 300	- Flachstahl aus nichtlegiertem Stahl, mit einem Kohlenstoffgehalt von weniger als 0,25 GHT darunter zum Absatz bestimmt	t t 1000 DM	* 42 934 42 934 69 232	. 68 423	48 154 48 154 73 442	5 5
	- Anderer Stabstahl, kaltfertiggestellt, aus nichtlegiertem Stahl, plattiert, überzogen oder bearbeitet					
2731 10 530	-- plattiert oder überzogen darunter zum Absatz bestimmt	t t 1000 DM	* . . . .	. . . .	. . . .	1 1
2731 10 550	-- bearbeitet darunter zum Absatz bestimmt	t t 1000 DM	* . . . .	. . . .	. . . .	3 3
2731 10 600	- Anderer Stabstahl, nur kalthergestellt oder nur kaltfertiggestellt, mit einem Kohlenstoffgehalt von 0,25 GHT oder mehr, jedoch weniger als 0,6 GHT darunter zum Absatz bestimmt	t t 1000 DM	* 78 900 84 546	. 89 941	90 071 94 369	9 9
2731 10 700	- Anderer Stabstahl, nur kalthergestellt oder nur kaltfertiggestellt, mit einem Kohlenstoffgehalt von 0,6 GHT oder mehr darunter zum Absatz bestimmt	t t 1000 DM	* 8 839 8 839 18 729	10 504 10 504 21 343	10 424 10 424 22 164	8 8
	Profile aus unlegiertem Stahl; Stäbe und Flachstahl, aus Schnellarbeitsstahl, Mangan-Silicium-Stahl und aus anderem legierten Stahl, kaltfertiggestellt					
2731 20 100	- Profile aus unlegiertem Stahl darunter zum Absatz bestimmt	t t 1000 DM	* 58 418 96 850	. 92 175	49 271 49 271 83 094	10 10
2731 20 200	- Stäbe und Flachstahl -- aus Schnellarbeitsstahl darunter zum Absatz bestimmt	t t 1000 DM	* . . . .	. . . .	. . . .	2 2
2731 20 300	-- aus Mangan-Silicium-Stahl darunter zum Absatz bestimmt	t t 1000 DM	* - -	- -	- -	- -
	-- aus anderem legierten Stahl, nicht plattiert, überzogen oder bearbeitet					
2731 20 530	-- aus Wälzlagerstahl darunter zum Absatz bestimmt	t t 1000 DM	* 7 574 7 574 13 565	9 958 9 958 17 332	8 579 8 579 12 448	3 3
2731 20 550	-- aus Werkzeugstahl darunter zum Absatz bestimmt	t t 1000 DM	* 1 088 1 088 4 861	1 583 1 583 . .	1 583 1 583 9 084	3 3
2731 20 570	-- aus anderem legierten Stahl darunter zum Absatz bestimmt	t t 1000 DM	* 42 993 42 993 67 885	48 773 48 773 82 333	51 481 51 481 80 607	11 11
	-- aus anderem legierten Stahl (ohne nichtrostenden Stahl), plattiert, überzogen oder bearbeitet					
2731 20 730	-- plattiert oder überzogen darunter zum Absatz bestimmt	t t 1000 DM	* . . . .	. . . .	. . . .	1 1

## 5 Produktion nach Güterarten - Deutschland

Melde-Nr.	Bezeichnung	Einheit	1997	1998	1999	1999 Anzahl Unternehmen
1	2	3	4	5	6	7
2731 20 750	- - - bearbeitet darunter zum Absatz bestimmt	t t 1000 DM	· · ·	· · ·	· · ·	2 2
	Stäbe, Flachstahl und Profilstäbe aus nichtrostendem oder aus anderem legierten Stahl					
2731 30 300	- kaltfertiggestellt, aus nichtrostendem Stahl darunter zum Absatz bestimmt	t t 1000 DM	51 102 51 102 285 268	52 664 52 664 289 415	39 516 39 516 223 170	13 13
	- Profilstäbe, nur kalthergestellt oder nur kaltfertiggestellt, aus anderem legierten Stahl (ohne nichtrostendem Stahl)					
2731 30 530	- - kaltfertiggestellt darunter zum Absatz bestimmt	t t 1000 DM	20 027 51 290	22 787 61 974	· 68 298	4 4
2731 30 550	- - kalthergestellt, aus flachgewalzten Erzeugnissen hergestellt darunter zum Absatz bestimmt	t t 1000 DM	· · ·	· · ·	· · ·	1 1
	Kaltgewalztes Elektroband und Elektrospaltband, Bandstahl, Spaltband, Kaltband und -spaltband, aus unlegiertem Stahl, mit einer Breite von 500 mm oder weniger - Kaltgewalztes Elektroband und Elektrospaltband, mit einem Kohlenstoffgehalt von weniger als 0,25 GHT					
2732 10 130	- - Elektroband, nicht kornorientiert darunter zum Absatz bestimmt	t t 1000 DM	· · ·	· · ·	· · ·	3 2
2732 10 150	- - Elektrospaltband, nicht kornorientiert, durch Längsteilen hergestellt darunter zum Absatz bestimmt	t t 1000 DM	· · ·	· · ·	· · ·	1 1
2732 10 170	- - Elektrospaltband, nicht schlußgeglüht darunter zum Absatz bestimmt	t t 1000 DM	· · ·	· · ·	· · ·	1 1
	- Kaltgewalzter Bandstahl und kaltgewalztes Spaltband, mit einem Kohlenstoffgehalt von weniger als 0,25 GHT, durch Längsteilen hergestellt					
2732 10 230	- - Bandstahl (ohne Elektroband) darunter zum Absatz bestimmt	t t 1000 DM	830 495 1 038 048	884 695 1 177 279	874 571 1 070 268	24 24
2732 10 250	- - Spaltband (ohne Elektrospaltband) darunter zum Absatz bestimmt	t t 1000 DM	· 107 582 68 803	· 112 427 78 687	· 268 466	8 8
	- Kaltband und Kaltspaltband, mit einem Kohlenstoffgehalt von 0,25 GHT oder mehr					
2732 10 310	- - Kaltband, mit einem Kohlenstoffgehalt von weniger als 0,6 GHT darunter zum Absatz bestimmt	t t 1000 DM	455 222 579 528	473 198 626 534	468 090 591 865	16 16
2732 10 330	- - Kaltspaltband, mit einem Kohlenstoffgehalt von weniger als 0,6 GHT, aus EGKS-Erzeugnissen hergestellt darunter zum Absatz bestimmt	t t 1000 DM	· · ·	· · ·	· · ·	2 2
2732 10 350	- - Kaltband, mit einem Kohlenstoffgehalt von 0,6 GHT oder mehr darunter zum Absatz bestimmt	t t 1000 DM	142 012 142 012 301 291	157 117 157 117 325 513	149 633 149 633 304 528	16 16
2732 10 370	- - Kaltspaltband, mit einem Kohlenstoffgehalt von 0,6 GHT oder mehr, aus EGKS-Erzeugnissen hergestellt darunter zum Absatz bestimmt	t t 1000 DM	· · ·	· · ·	· · ·	· · ·
	Veredeltes Kaltband aus unlegiertem Stahl, mit einer Breite von weniger als 500 mm - Schmelztauchveredeltes Kaltband und Kaltspaltband					
2732 20 130	- - Kaltband darunter zum Absatz bestimmt	t t 1000 DM	· · ·	· · ·	· · ·	2 2
2732 20 150	- - Kaltspaltband, durch Längsteilen aus EGKS-Erzeugnissen hergestellt darunter zum Absatz bestimmt	t t 1000 DM	· · ·	· · ·	· · ·	· · ·

5 Produktion nach Güterarten - Deutschland

Melde-Nr.	Bezeichnung	Einheit	1997	1998	1999	1999
						Anzahl
1	2	3	4	5	6	7
	- Elektrolytisch mit Metallen veredeltes Kaltband und Kaltspaltband					
2732 20 230	- Kaltband	t	80 415	.	91 460	3
	darunter zum Absatz bestimmt	t	80 415	.	91 460	3
		1000 DM	184 044	.	198 806	
2732 20 250	- Kaltspaltband, durch Längsteilen aus EGKS-Erzeugnissen hergestellt	t	.	.	.	2
	darunter zum Absatz bestimmt	t	.	.	.	2
		1000 DM	.	.	.	
	- Organisch oder anorganisch überzogenes Kaltband und Kaltspaltband					
2732 20 330	- Kaltband	t	.	.	.	3
	darunter zum Absatz bestimmt	t	.	.	.	3
		1000 DM	149 576	.	157 952	
2732 20 350	- Kaltspaltband, durch Längsteilen aus EGKS-Erzeugnissen hergestellt	t	.	.	.	2
	darunter zum Absatz bestimmt	t	.	.	.	2
		1000 DM	.	.	.	
2732 20 400	- Plattiertes Kaltband, mit einer Breite von weniger als 500 mm, aus unlegiertem Stahl	t	34 539	.	32 766	3
	darunter zum Absatz bestimmt	t	34 539	.	32 766	3
		1000 DM	86 040	81 831	92 140	
	Elektrospaltband aus legiertem Stahl, Kaltband und Kaltspaltband aus nichtrostendem u.a. legiertem Stahl, mit einer Breite von 500 mm oder weniger					
	- Elektrospaltband, kaltgewalzt, aus legiertem Stahl, durch Längsteilen aus EGKS-Erzeugnissen hergestellt	t	.	.	.	4
2732 30 130	- kornorientiert	t	47 946	.	.	3
	darunter zum Absatz bestimmt	t	98 021	.	.	3
		1000 DM	.	.	.	
2732 30 150	- nicht kornorientiert	t	.	.	.	2
	darunter zum Absatz bestimmt	t	.	.	.	2
		1000 DM	.	.	.	
	- Kaltband und Kaltspaltband, aus anderem legiertem Stahl (ohne solchem aus nichtrostendem Stahl)					
2732 30 230	- Kaltband	t	.	.	.	8
	darunter zum Absatz bestimmt	t	46 613	60 527	55 706	8
		1000 DM	123 257	147 564	130 767	
2732 30 250	- Kaltspaltband, durch Längsteilen aus EGKS-Erzeugnissen hergestellt	t	.	.	.	1
	darunter zum Absatz bestimmt	t	.	.	.	1
		1000 DM	.	.	.	
	- Kaltband und Kaltspaltband, aus nichtrostendem Stahl					
2732 30 530	- Kaltband	t	44 747	48 826	.	4
	darunter zum Absatz bestimmt	t	44 747	48 826	48 885	4
		1000 DM	322 661	347 391	308 699	
2732 30 550	- Kaltspaltband, durch Längsteilen aus EGKS-Erzeugnissen hergestellt	t	.	.	.	4
	darunter zum Absatz bestimmt	t	.	.	.	4
		1000 DM	207 378	365 440	519 887	
	Profile und profilierte Bleche, aus unlegiertem Stahl, kalthergestellt					
2733 11 300	- Profile aus flachgewalzten Erzeugnissen (ohne Oberflächenveredlung)	t	.	.	91 083	16
	darunter zum Absatz bestimmt	t	95 996	.	91 083	16
		1000 DM	171 853	.	162 669	
2733 11 500	- Profilierte Bleche	t	18 878	.	19 520	3
	darunter zum Absatz bestimmt	t	18 878	.	19 520	3
		1000 DM	29 339	.	39 392	
2733 11 700	- Profile aus flachgewalzten Erzeugnissen, verzinkt oder anders oberflächenveredelt	t	299 560	307 420	331 634	25
	darunter zum Absatz bestimmt	t	299 560	307 420	331 634	25
		1000 DM	507 547	556 869	559 349	
2733 12 000	Profile aus nichtrostendem Stahl, aus flachgewalzten Erzeugnissen	t	24 635	22 599	28 428	15
	darunter zum Absatz bestimmt	t	24 635	22 599	28 428	15
		1000 DM	52 218	49 821	62 813	
	Draht, aus Eisen oder unlegiertem Stahl					
	- mit einem Kohlenstoffgehalt von weniger als 0,25 GH					
	- mit einem Querschnitt von 0,80 mm oder mehr					
2734 11 301	- nicht überzogen (blank)	t	1 778 225	1 667 053	1 796 833	44
	darunter zum Absatz bestimmt	t	909 385	824 630	923 248	38
		1000 DM	783 670	764 754	756 797	
2734 11 303	- verzinkt	t	.	.	.	5
	darunter zum Absatz bestimmt	t	11 836	13 909	16 088	5
		1000 DM	14 078	16 100	16 868	

5 Produktion nach Güterarten - Deutschland

Melde-Nr.	Bezeichnung	Einheit	1987	1988	1989	1989 Anzahl Unternehmen
1	2	3	4	5	6	7
2734 11 304	- - - anders überzogen darunter zum Absatz bestimmt	t t 1000 DM	. 7 622 18 955	. 6 309 15 165	. 4 175 11 988	6 5
2734 11 306	- - mit einem Querschnitt von weniger als 0,80 mm - - nicht überzogen (blank) darunter zum Absatz bestimmt	t t 1000 DM	. 5 689 16 061	. . . 18 505	. . . 19 771	5 5
2734 11 308	- - - verzinkt darunter zum Absatz bestimmt	t t 1000 DM	4 222 4 222 10 357	4 974 4 974 11 736	4 691 4 691 10 851	3 3
2734 11 309	- - - anders überzogen darunter zum Absatz bestimmt	t t 1000 DM	. . . . .	. . . . .	. . . . .	3 3
2734 11 503	- mit einem Kohlenstoffgehalt von 0,25 GHT oder mehr, jedoch weniger als 0,6 GHT - - nicht überzogen (blank) darunter zum Absatz bestimmt	t t 1000 DM	174 209 153 425 181 231	. 168 816 206 835	110 661 103 754 127 708	15 15
2734 11 505	- - verzinkt darunter zum Absatz bestimmt	t t 1000 DM	22 224 21 588 30 022	. 24 606 35 968	20 156 18 772 25 508	9 7
2734 11 509	- - anders überzogen darunter zum Absatz bestimmt	t t 1000 DM	. . . . .	. . . . .	. . . . .	2 2
2734 11 703	- mit einem Kohlenstoffgehalt von 0,6 GHT oder mehr - - nicht überzogen (blank) darunter zum Absatz bestimmt	t t 1000 DM	. 68 062 110 693	. 70 262 114 794	96 488 94 626 130 323	12 12
2734 11 705	- - verzinkt darunter zum Absatz bestimmt	t t 1000 DM	26 646 19 096 33 102	32 070 21 801 40 308	28 890 21 426 36 432	8 7
2734 11 709	- - anders überzogen darunter zum Absatz bestimmt	t t 1000 DM	. 48 949 66 110	. 47 634 64 340	. 49 541 64 106	5 5
2734 12 300	Draht, aus nichtrostendem und aus anderem legierten Stahl - aus nichtrostendem Stahl darunter zum Absatz bestimmt	t t 1000 DM	. 28 142 27 252 214 836	. . . 218 767	26 307 25 511 193 069	17 15
2734 12 503	- aus anderem legierten Stahl - - Schweißdrähte, -bänder und -stäbe, weder umhüllt noch gefüllt darunter zum Absatz bestimmt	t t 1000 DM	. 58 052 161 882	. . . 183 571	65 527 65 527 163 876	8 8
2734 12 509	- - Anderer Draht darunter zum Absatz bestimmt	t t 1000 DM	. 42 754 97 059	. 44 569 103 658	. 46 740 103 490	15 12
2735 11 000	Ferromangan, mit einem Kohlenstoffgehalt von 2 GHT oder weniger darunter zum Absatz bestimmt	t t 1000 DM	. . . . .	. . . . .	. . . . .	. . . . .
2735 12 000	Ferrochrom darunter zum Absatz bestimmt	t t 1000 DM	. . . . .	. . . . .	. . . . .	3 3
2735 13 000	Ferronickel darunter zum Absatz bestimmt	t t 1000 DM	. . . . .	. . . . .	. . . . .	1 1
2735 20 130	Anderer Ferrolegerungen - Ferrosilicium, Ferrosiliciummangan - - Ferrosilicium darunter zum Absatz bestimmt	t t 1000 DM	. . . . .	. . . . .	. . . . .	2 2
2735 20 150	- - Ferrosiliciummangan darunter zum Absatz bestimmt	t t 1000 DM	. . . . .	. . . . .	. . . . .	1 1
2735 20 230	- Ferrosiliciumchrom, Ferromolybdän - - Ferrosiliciumchrom darunter zum Absatz bestimmt	t t 1000 DM	. . . . .	. . . . .	. . . . .	. . . . .
2735 20 250	- - Ferromolybdän darunter zum Absatz bestimmt	t t 1000 DM	. . . . .	. . . . .	. . . . .	1 1
2735 20 330	- Ferrowolfram und -siliciumwolfram, Ferrotitan und -siliciumtitan - - Ferrowolfram und Ferrosiliciumwolfram darunter zum Absatz bestimmt	t t 1000 DM	. . . . .	. . . . .	. . . . .	. . . . .

## 5 Produktion nach Güterarten - Deutschland

Melde-Nr.	Bezeichnung	Einheit	1997	1998	1999	1999 Anzahl Unternehmen
1	2	3	4	5	6	7
2735 20 350	-- Ferrotitan und Ferro-siliciumtitan darunter zum Absatz bestimmt	t t 1000 DM	*	- - -	- - -	- - -
2735 20 430	- Ferrovanadium, Ferroniob -- Ferrovanadium darunter zum Absatz bestimmt	t t 1000 DM	*	. . .	. . .	1 1 .
2735 20 450	-- Ferroniob darunter zum Absatz bestimmt	t t 1000 DM	*	. . .	. . .	2 2 .
2735 20 500	- Ferrophosphor darunter zum Absatz bestimmt	t t 1000 DM	*	. . .	. . .	1 1 .
2735 20 900	- Andere Ferrolegierungen darunter zum Absatz bestimmt	t t 1000 DM	*	. . .	. . .	4 4 .
2735 30 000	Körner und Pulver, aus Roheisen, Spiegeleisen, Eisen oder Stahl darunter zum Absatz bestimmt	t t 1000 DM	*	115 111 128 081	76 805 146 361	84 672 174 665
2735 41 000	Geschmiedetes Halbzeug, aus unlegiertem Stahl darunter zum Absatz bestimmt	t t 1000 DM	*	. . .	. . .	2 1 .
2735 42 300	Geschmiedetes Halbzeug, aus nichtrostendem und aus anderem legierten Stahl - aus nichtrostendem Stahl darunter zum Absatz bestimmt	t t 1000 DM	*	20 536 66 592	15 413 49 779	11 092 34 434
2735 42 500	- aus anderem legierten Stahl darunter zum Absatz bestimmt	t t 1000 DM	*	6 133 19 107	7 083 21 658	5 801 17 378
2735 50 000	Geschmiedete Stäbe, aus Eisen oder unlegiertem Stahl darunter zum Absatz bestimmt	t t 1000 DM	*	27 995 53 643	41 016 65 566	35 190 47 439
2735 61 000	Geschweißte Profile, aus Stahl darunter zum Absatz bestimmt	t t 1000 DM	*	. . .	. . .	3 3 .
2735 62 000	Oberbaumaterial, nicht warmgewalzt darunter zum Absatz bestimmt	t t 1000 DM	*	13 858 13 858 54 159	. . 59 032	. . 52 877
2735 71 000	Geschmiedete Profile, aus Eisen oder unlegiertem Stahl darunter zum Absatz bestimmt	t t 1000 DM	*	6 366 25 746	. .	. 4 799
2735 72 300	Geschmiedete Stäbe, aus nichtrostendem Stahl, Schnellerbeitsstahl und aus anderem legierten Stahl - aus nichtrostendem Stahl darunter zum Absatz bestimmt	t t 1000 DM	*	69 414 201 991	69 728 196 746	75 000 191 718
2735 72 500	- aus Schnellerbeitsstahl darunter zum Absatz bestimmt	t t 1000 DM	*	6 806 48 855	7 961 55 858	6 790 42 187
2735 72 700	- aus anderem legierten Stahl darunter zum Absatz bestimmt	t t 1000 DM	*	134 797 126 186 379 959	150 462 139 194 423 616	150 605 142 707 405 941
2741 10 300	Silber (einschl. vergoldetem oder platinierter Silber), in Rohform oder als Pulver und als Halbzeug - in Rohform oder als Pulver darunter zum Absatz bestimmt	kg kg 1000 DM	*	1 452 383 362 977	2 056 634 587 417	3 241 010 2 567 715 781 825
2741 10 500	- als Halbzeug darunter zum Absatz bestimmt	kg kg 1000 DM	*	2 631 991 230 649	2 556 228 371 963	3 260 451 547 671
2741 20 300	Gold (einschl. platinierter Gold), in Rohform oder als Pulver, als Halbzeug und zu monetären Zwecken - in Rohform oder als Pulver darunter zum Absatz bestimmt	kg kg 1000 DM	*	142 232 1 630 401	185 807 1 292 056	238 390 146 811 770 199
2741 20 500	- als Halbzeug darunter zum Absatz bestimmt	kg kg 1000 DM	*	136 134 395 116	. 766 149	. 881 457
2741 20 700	- Gold zu monetären Zwecken darunter zum Absatz bestimmt	kg kg 1000 DM	*	. . .	- - -	. . .
2741 30 300	Platin u.a. Edelmetalle, s.n.g., in Rohform oder als Pulver und als Halbzeug - in Rohform oder als Pulver darunter zum Absatz bestimmt	kg kg 1000 DM	*	. . .	. . .	. . .

## 5 Produktion nach Güterarten - Deutschland

Melde-Nr.	Bezeichnung	Einheit	1987	1988	1989	1999 Anzahl Unternehmen
1	2	3	4	5	6	7
2741 30 500	- als Halbzeug darunter zum Absatz bestimmt	kg kg 1000 DM	. 36 006 221 015	. . .	47 598 47 598 319 405	9 9 .
2741 40 000	Goldplattierungen auf unedlen Metallen oder auf Silber, in Rohform oder als Halbzeug darunter zum Absatz bestimmt	kg kg 1000 DM	. 566 319 79 054	. . 83 334	. 1 084 086 82 307	8 8 .
2741 50 300	Silberplattierungen auf unedlen Metallen; Platinplattierungen auf unedlen Metallen, auf Silber oder auf Gold, in Rohform oder als Halbzeug - Silberplattierungen auf unedlen Metallen, in Rohform oder als Halbzeug darunter zum Absatz bestimmt	kg kg 1000 DM	. 271 356 .	. . .	. 78 755 .	4 3 .
2741 50 500	- Platinplattierungen auf unedlen Metallen, auf Silber oder auf Gold, in Rohform oder als Halbzeug darunter zum Absatz bestimmt	kg kg 1000 DM	. . .	. . .	. . .	. . .
2741 61 000	Abfälle und Schrott von Gold, einschl. Goldplattierungen (oh. andere Edelmetalle enthaltende Aschen und Rückstände (Gekrätz))	kg 1000 DM	. .	. .	. .	. .
2741 62 000	Abfälle und Schrott von Platin, einschl. Platinplattierungen und von anderen Edelmetallen oder Edelmetallplattierungen (ohne Gold)	kg 1000 DM	. .	. .	. .	1 .
2742 11 300	Aluminium in Rohform, Aluminiumlegierungen - Nichtlegiertes Aluminium in Rohform darunter zum Absatz bestimmt	t t 1000 DM	349 066 747 535 .	374 683 775 443 .	395 337 771 937 .	8 8 .
2742 11 530	- Aluminiumlegierungen - - Primäraluminium darunter zum Absatz bestimmt	t t 1000 DM	394 807 361 474 785 504	380 688 913 501 .	412 412 796 395 .	8 8 .
2742 11 550	- - Sekundäraluminium darunter zum Absatz bestimmt	t t 1000 DM	372 744 955 777 .	396 535 947 858 .	454 973 1 048 007 .	16 15 .
2742 12 000	Aluminiumoxid (ohne künstlichen Korund) darunter zum Absatz bestimmt	t t 1000 DM	737 815 338 268 .	. 362 385 .	. 340 173 .	8 8 .
2742 21 000	Pulver und Flitter, aus Aluminium darunter zum Absatz bestimmt	t t 1000 DM	22 070 226 172 .	19 479 228 369 .	. 240 263 .	7 5 .
2742 22 300	Stangen (Stäbe) und Profile, aus nichtlegiertem Aluminium und Aluminiumlegierungen - aus nichtlegiertem Aluminium darunter zum Absatz bestimmt	t t 1000 DM	3 805 38 909 .	2 044 20 199 .	2 506 29 918 .	12 12 .
2742 22 500	- aus Aluminiumlegierungen darunter zum Absatz bestimmt	t t 1000 DM	447 389 438 031 2 946 084	455 782 3 197 195 .	490 895 478 589 3 253 628	47 46 .
2742 23 300	Draht aus nichtlegiertem Aluminium und Aluminiumlegierungen - aus nichtlegiertem Aluminium darunter zum Absatz bestimmt	t t 1000 DM	21 886 12 438 36 925	30 169 21 305 52 916	25 966 13 464 40 411	7 5 .
2742 23 500	- aus Aluminiumlegierungen darunter zum Absatz bestimmt	t t 1000 DM	5 032 5 032 37 063	4 561 4 561 35 367	3 896 3 896 31 406	6 6 .
2742 24 300	Bleche und Bänder aus Aluminium, mit einer Dicke von mehr als 0,2 mm - aus nichtlegiertem Aluminium darunter zum Absatz bestimmt	t t 1000 DM	838 811 2 020 419 .	883 180 2 116 116 .	834 562 2 035 836 .	14 14 .
2742 24 500	- aus Aluminiumlegierungen darunter zum Absatz bestimmt	t t 1000 DM	1 032 400 2 676 402 .	1 025 049 2 822 632 .	1 112 095 2 815 724 .	20 19 .
2742 25 000	Folien und dünne Bänder, aus Aluminium, mit einer Dicke (ohne Unterlage) von 0,2 mm oder weniger darunter zum Absatz bestimmt	t t 1000 DM	253 395 253 395 2 121 226	. 247 413 2 151 214	267 838 267 838 2 247 479	20 20 .
2742 26 300	Rohre aus nichtlegiertem Aluminium und Aluminiumlegierungen; Rohrform-, -verschluß- und -verbindungsstücke aus Aluminium - Rohre aus nichtlegiertem Aluminium darunter zum Absatz bestimmt	t t 1000 DM	4 844 4 844 .	. . 7 226	726 726 6 100	7 7 .



## 5 Produktion nach Güterarten - Deutschland

Melde-Nr.	Bezeichnung	Einheit	1997	1998	1999	1999 Anzahl Unternehmen
1	2	3	4	5	6	7
2742 26 500	- Rohre aus Aluminiumlegierungen darunter zum Absatz bestimmt	t t 1000 DM	14 672 14 672 117 576	. 18 939 183 076	. 18 397 166 858	12 12
2742 26 700	- Rohrform-, Rohrverschluß- und Rohrverbindungsstücke, aus Aluminium darunter zum Absatz bestimmt	t t 1000 DM	6 255 1 999 30 636	6 535 2 283 36 337	3 056 2 197 37 820	20 15
2742 31 000	Asche und Rückstände (oh. solche der Eisen- und Stahlherstellung), die überwiegend Aluminium enthalten	t 1000 DM	. 22 011	. .	. .	4
2742 32 000	Abfälle und Schrott, aus Aluminium	t 1000 DM	13 336 19 853	12 820 20 706	. .	11
2743 11 300	Blei, in Rohform - raffiniert darunter zum Absatz bestimmt	t t 1000 DM	. 199 418 239 276	. 217 844 229 930	. 265 153 277 646	9 8
2743 11 500	- mit Antimon darunter zum Absatz bestimmt	t t 1000 DM	36 658 36 658 46 097	38 682 38 682 46 870	66 469 66 469 71 941	7 7
2743 11 900	- Anderes Blei (z.B. Werkblei) darunter zum Absatz bestimmt	t t 1000 DM	. . .	. . .	63 467 63 467 47 919	8 8
2743 12 300	Zink, in Rohform - raffiniert darunter zum Absatz bestimmt	t t 1000 DM	335 885 335 885 770 137	357 347 357 347 696 704	346 927 346 927 711 027	7 7
2743 12 500	- in Rohform, Zinklegierungen darunter zum Absatz bestimmt	t t 1000 DM	77 211 77 211 187 957	88 904 88 904 218 252	87 598 87 598 210 504	9 9
2743 13 300	Zinn, in Rohform - nichtlegiert darunter zum Absatz bestimmt	t t 1000 DM	- - -	- - -	- - -	- -
2743 13 500	- Zinnlegierungen darunter zum Absatz bestimmt	t t 1000 DM	29 548 29 548 49 189	. . 42 324	24 057 24 057 37 564	7 7
2743 21 000	Stangen (Stäbe), Profile und Draht, aus Blei darunter zum Absatz bestimmt	t t 1000 DM	2 830 2 830 7 542	2 571 2 571 8 310	2 739 2 739 9 897	6 6
2743 22 000	Platten, Bleche, Bänder und Folien aus Blei; Pulver und Flitter, aus Blei darunter zum Absatz bestimmt	t t 1000 DM	42 066 42 066 92 635	41 640 41 640 86 861	49 760 49 760 101 709	8 8
2743 23 000	Rohre, Rohrform-, Rohrverschluß- und Rohrverbindungsstücke, aus Blei darunter zum Absatz bestimmt	t t 1000 DM	372 372 1 029	. . .	. . 786	3 3
2743 24 000	Staub, Pulver und Flitter, aus Zink darunter zum Absatz bestimmt	t t 1000 DM	16 402 16 402 42 951	16 766 16 766 47 393	16 217 16 217 43 507	4 4
2743 25 300	Stangen (Stäbe), Profile, Draht, Bleche, Bänder und Folien, aus Zink - Stangen (Stäbe), Profile und Draht darunter zum Absatz bestimmt	t t 1000 DM	. 19 239 107 169	. . 121 085	25 909 25 909 121 981	8 8
2743 25 500	- Bleche, Bänder und Folien darunter zum Absatz bestimmt	t t 1000 DM	. . .	. . .	. . .	4 4
2743 26 000	Rohre, Rohrform-, Rohrverschluß- und Rohrverbindungsstücke, aus Zink darunter zum Absatz bestimmt	t t 1000 DM	13 300 88 420	. 86 418	14 572 97 189	13 12
2743 27 000	Stangen (Stäbe), Profile und Draht, aus Zinn darunter zum Absatz bestimmt	t t 1000 DM	. 117	. .	. .	4 4
2743 28 300	Bleche, Bänder, Folien und dünne Bänder, Pulver und Flitter, aus Zinn - Bleche und Bänder, mit einer Dicke von mehr als 0,2 mm darunter zum Absatz bestimmt	t t 1000 DM	116 116 1 749	. . .	. . 1 363	3 3
2743 28 500	- Folien und dünne Bänder, mit einer Dicke (ohne Unterlage) von 0,2 mm oder weniger darunter zum Absatz bestimmt	t t 1000 DM	. 4 168	. .	. .	2 2
2743 28 700	- Pulver und Flitter darunter zum Absatz bestimmt	t t 1000 DM	577 577 8 567	. . .	. . .	2 2
2743 29 000	Rohre, Rohrform-, Rohrverschluß- und Rohrverbindungsstücke, aus Zinn darunter zum Absatz bestimmt	t t 1000 DM	- - .	. . .	- - .	1 1

## 5 Produktion nach Güterarten - Deutschland

Melde-Nr.	Bezeichnung	Einheit	1997	1998	1999	1999 Anzahl Unternehmen
1	2	3	4	5	6	7
2743 31 000	Aschen und Rückstände (oh. solche der Eisen- und Stahlherstellung), die überwiegend Zink oder Blei enthalten	t 1000 DM	18 215 14 568	.	56 223 28 567	7
2743 32 000	Abfälle und Schrott, aus Blei, Zink oder Zinn	t 1000 DM	19 658 7 502	18 880 5 630	18 966 6 113	6
2744 11 000	Kupfermetze; Zementkupfer (gefälltes Kupfer) darunter zum Absatz bestimmt	t 1000 DM	* -	-	-	-
2744 12 000	Nicht raffiniertes Kupfer; Kupferanoden zum elektrolytischen Raffinieren darunter zum Absatz bestimmt	t 1000 DM	* -	-	-	-
2744 13 300	Raffiniertes Kupfer und Kupferlegierungen, in Rohform, Kupferverlegierungen - Raffiniertes Kupfer (z.B. Kathoden, Drahtbarren, Knüppel) darunter zum Absatz bestimmt	t 1000 DM	* 1 074 451 544 069 2 151 986	. 547 934 1 627 361	1 153 217 550 208 1 609 619	7 5
2744 13 500	- Kupferlegierungen darunter zum Absatz bestimmt	t 1000 DM	* 38 745 141 132	. 198 519	. 163 838	7 7
2744 13 700	- Kupferverlegierungen darunter zum Absatz bestimmt	t 1000 DM	* . . .	. . .	. . .	1 1
2744 21 000	Pulver und Flitter, aus Kupfer darunter zum Absatz bestimmt	t 1000 DM	* 14 786 14 786 151 295	16 115 16 115 157 300	14 795 14 795 160 986	7 7
2744 22 000	Stangen (Stäbe) und Profile, aus Kupfer darunter zum Absatz bestimmt	t 1000 DM	* 216 844 773 695	. 224 003 787 039	. 215 561 676 157	18 18
2744 23 300	- Draht aus raffiniertem Kupfer und aus Kupferlegierungen - aus raffiniertem Kupfer mit einer größten Querschnitts-abmessung - - von mehr als 6 mm darunter zum Absatz bestimmt	t 1000 DM	* 412 339 368 669 1 477 336	. . . . 1 357 793	. 380 047 1 318 600	18 18
2744 23 500	- - von mehr als 0,5 mm bis 6 mm darunter zum Absatz bestimmt	t 1000 DM	* 153 677 80 150 266 463	171 681 87 848 264 744	182 318 101 207 317 570	22 20
2744 23 700	- - von 0,5 mm oder weniger darunter zum Absatz bestimmt	t 1000 DM	* 253 254 246 771 199 580	. . . . 169 603	. . . . 134 710	15 15
2744 24 000	Bleche und Bänder, aus Kupfer und aus Kupferlegierungen, mit einer Dicke von mehr als 0,15 mm darunter zum Absatz bestimmt	t 1000 DM	* 620 128 2 354 054	. 651 283 2 173 196	. 665 696 2 199 033	19 19
2744 25 000	Folien und dünne Bänder, aus Kupfer und aus Kupferlegierungen, mit einer Dicke (ohne Unterlage) von 0,15 mm oder weniger darunter zum Absatz bestimmt	t 1000 DM	* 14 625 14 625 149 049	12 178 12 178 156 666	15 390 15 390 162 641	6 6
2744 26 300	Rohre, Rohrform-, Rohrverschluß- und Rohrverbindungsstücke, aus Kupfer und aus Kupferlegierungen - Rohre darunter zum Absatz bestimmt	t 1000 DM	* 258 508 1 658 795	275 382 1 629 904	276 620 1 570 783	22 22
2744 26 500	- Rohrform-, Rohrverschluß- und Rohrverbindungsstücke darunter zum Absatz bestimmt	t 1000 DM	* 19 035 13 071 121 814	. 18 566 241 192	27 892 22 027 245 013	20 17
2744 31 000	Aschen und Rückstände (oh. solche der Eisen- und Stahlherstellung), die überwiegend Kupfer enthalten	t 1000 DM	.	.	.	1
2744 32 000	Abfälle und Schrott aus Kupfer	t 1000 DM	.	.	.	5
2745 11 000	Nickelmetze, Nickeloxidsinter, u.a. Zwischenerzeugnisse der Nickelmetallurgie darunter zum Absatz bestimmt	t 1000 DM	* -	-	-	-
2745 12 300	Nickel in Rohform - nichtlegiert darunter zum Absatz bestimmt	t 1000 DM	* . . .	. . .	. . .	2 1

## 5 Produktion nach Güterarten - Deutschland

Melde-Nr.	Bezeichnung	Einheit	1997	1998	1999	1999 Anzahl Unternehmen
1	2	3	4	5	6	7
2745 12 500	- Nickellegierungen darunter zum Absatz bestimmt	t 1000 DM	· 21 432	· ·	· 811 17 588	3 3
2745 21 000	Pulver und Flitter, aus Nickel darunter zum Absatz bestimmt	t 1000 DM	· ·	· ·	· ·	1 1
2745 22 000	Stangen (Stäbe), Profile und Draht, aus Nickel darunter zum Absatz bestimmt	t 1000 DM	9 894 9 894	10 269 10 269	9 767 9 767	14 14
2745 23 000	Bleche, Bänder und Folien, aus Nickel darunter zum Absatz bestimmt	t 1000 DM	240 176 377 508	232 330 396 026	210 094 499 214	11 11
2745 24 300	Rohre, Rohrform-, Rohrverschluß- und Rohrverbindungsstücke, aus Nickel - Rohre darunter zum Absatz bestimmt	t 1000 DM	2 594 2 594 40 463	2 830 2 830 44 259	3 483 3 483 44 599	5 5
2745 24 500	- Rohrform-, Rohrverschluß- und Rohrverbindungsstücke darunter zum Absatz bestimmt	t 1000 DM	· ·	· ·	· ·	3 3
2745 30 130	Andere NE-Metalle und Waren daraus (einschl. Abfällen und Schrott) - Wolfram; Pulver, Stangen (Stäbe), Profile, Bleche aus Wolfram; Molybdän und Waren daraus - - Wolfram (einschl. Abfällen und Schrott); Pulver aus Wolfram darunter zum Absatz bestimmt	t 1000 DM	· 691 ·	· · ·	· · ·	5 4
2745 30 150	- - Stangen (Stäbe), Profile, Bleche, Bänder, Folien und Draht, aus Wolfram darunter zum Absatz bestimmt	t 1000 DM	· 493 76 629	· 491 79 420	· 527 80 558	6 6
2745 30 170	- - Molybdän und Waren daraus (einschl. Abfällen und Schrott) darunter zum Absatz bestimmt	t 1000 DM	· 842 33 491	· · 30 264	· 519 25 749	6 6
2745 30 230	- Tantal, Magnesium, Waren daraus; Cobaltmetalle, Cobalt und Waren daraus - - Tantal und Waren daraus (einschl. Abfällen und Schrott) darunter zum Absatz bestimmt	t 1000 DM	· · ·	· · ·	· · ·	4 4
2745 30 250	- - Magnesium und Waren daraus (einschl. Abfällen und Schrott) darunter zum Absatz bestimmt	t 1000 DM	7 553 75 418	7 778 74 656	9 371 99 054	10 10
2745 30 270	- - Cobaltmetalle u.a. Zwischener- zeugnisse der Cobaltmetallur- gie; Cobalt und Waren daraus (einschl. Abfällen und Schrott) darunter zum Absatz bestimmt	t 1000 DM	· 1 907 144 587	· 2 123 127 099	· 1 062 107 368	10 10
2745 30 330	- Bismut und Waren daraus, Cadmium in Rohform und Waren daraus - - Bismut und Waren daraus (einschl. Abfällen und Schrott) darunter zum Absatz bestimmt	t 1000 DM	· · ·	· · ·	· · ·	3 3
2745 30 350	- - Cadmium in Rohform (einschl. Abfällen und Schrott), Pulver aus Cadmium darunter zum Absatz bestimmt	t 1000 DM	· · ·	· · ·	· · ·	2 2
2745 30 370	- - Andere Waren aus Cadmium darunter zum Absatz bestimmt	t 1000 DM	· · ·	· · ·	· · ·	1 1
2745 30 430	- Titan, Zirconium und Antimonium, Waren daraus - - Titan und Waren daraus (einschl. Abfällen und Schrott) darunter zum Absatz bestimmt	t 1000 DM	· 1 271 1 271 77 809	· 1 691 1 691 104 796	· 2 485 2 485 113 223	10 10
2745 30 450	- - Zirconium und Waren daraus (einschl. Abfällen und Schrott) darunter zum Absatz bestimmt	t 1000 DM	· · ·	· · ·	· · ·	3 3
2745 30 470	- - Antimonium und Waren daraus (einschl. Abfällen und Schrott) darunter zum Absatz bestimmt	t 1000 DM	· · ·	· · ·	· · ·	1 1
2745 30 530	- Mangan, Beryllium, Chrom etc., Cermets, Waren daraus - - Mangan und Waren daraus (einschl. Abfällen und Schrott) darunter zum Absatz bestimmt	t 1000 DM	· · ·	· · ·	· · ·	1 1

## 5 Produktion nach Güterarten - Deutschland

Melde-Nr.	Bezeichnung	Einheit	1997	1998	1999	1999 Anzahl Unternehmen
1	2	3	4	5	6	7
2745 30 550	- - Beryllium, Chrom, Germanium, Vanadium, Gallium, Hafnium, Indium, Niob, Rhenium, Thallium, Waren daraus (einschl. Abfällen und Schrott) darunter zum Absatz bestimmt	t t 1000 DM	* 254 254 82 938	218 218 .	259 259 67 205	5 5
2745 30 570	- - Cermets und Waren daraus (einschl. Abfällen und Schrott) darunter zum Absatz bestimmt	t t 1000 DM	* . . .	. . . . .	. . . . .	2 2
2745 41 000	Aschen und Rückstände, die Metalle oder Metallverbindungen, a.n.g., enthalten	t 1000 DM	. 593	. .	. .	2
2745 42 000	Abfälle und Schrott, aus Nickel	t 1000 DM	. .	. .	. .	2
2751 11 100	Teile aus Temperguß - für Straßenfahrzeuge darunter zum Absatz bestimmt	t t 1000 DM	* 12 182 12 182 74 583	5 924 5 924 43 532	2 238 2 238 12 863	4 4
2751 11 300	- Lagerschalen darunter zum Absatz bestimmt	t t 1000 DM	* - - .	- - .	- - .	- -
2751 11 400	- für Motoren und Antriebsselemente darunter zum Absatz bestimmt	t t 1000 DM	* . . . .	. . . . .	. . . . .	2 2
2751 11 500	- für sonstige Maschinenbauerzeugnisse darunter zum Absatz bestimmt	t t 1000 DM	* . . . .	. . . . .	. . . . .	3 3
2751 11 900	- für sonstige Verwendungszwecke darunter zum Absatz bestimmt	t t 1000 DM	* 35 318 150 962	42 589 177 635	45 225 203 009	14 14
2751 12 100	Teile aus Gußeisen mit Kugelgraphit - für Straßenfahrzeuge darunter zum Absatz bestimmt	t t 1000 DM	* 436 622 1 203 451	499 384 1 350 637	515 515 1 405 447	29 29
2751 12 200	- Wellen darunter zum Absatz bestimmt	t t 1000 DM	* . . . .	. . . . .	. . . . .	1 1
2751 12 300	- Lagerschalen darunter zum Absatz bestimmt	t t 1000 DM	* . . . .	. . . . .	. . . . .	2 2
2751 12 400	- für Motoren und Antriebsselemente darunter zum Absatz bestimmt	t t 1000 DM	* 25 345 22 466 96 556	27 835 24 385 103 544	28 175 24 911 101 223	20 17
2751 12 500	- für sonstige Maschinenbauerzeugnisse darunter zum Absatz bestimmt	t t 1000 DM	* 211 907 180 746 595 476	227 999 194 922 661 189	221 470 193 915 628 566	86 81
2751 12 900	- für sonstige Verwendungszwecke darunter zum Absatz bestimmt	t t 1000 DM	* 148 175 135 619 387 216	159 206 145 900 411 695	155 451 140 980 386 711	58 55
2751 13 100	Teile aus nicht verformbarem Gußeisen (Eisenguß) - für Straßenfahrzeuge darunter zum Absatz bestimmt	t t 1000 DM	* 595 666 1 111 008	665 463 1 246 481	657 975 1 221 921	30 30
2751 13 200	- Wellen darunter zum Absatz bestimmt	t t 1000 DM	* . . . .	. . . . .	. . . . .	1 1
2751 13 300	- Lagerschalen darunter zum Absatz bestimmt	t t 1000 DM	* 1 894 5 487	1 822 5 254	1 725 5 086	5 5
2751 13 400	- für Motoren und Antriebsselemente darunter zum Absatz bestimmt	t t 1000 DM	* 343 696 296 786 669 323	386 742 339 383 760 134	403 069 357 384 761 807	39 33
2751 13 500	- für sonstige Maschinenbauerzeugnisse darunter zum Absatz bestimmt	t t 1000 DM	* 400 082 237 167 714 057	. . . 800 661	365 700 244 399 713 507	121 117
2751 13 900	- für sonstige Verwendungszwecke darunter zum Absatz bestimmt	t t 1000 DM	* 317 355 269 523 650 123	. . . 665 223	376 155 319 194 639 820	83 81
2752 10 100	Teile aus Stahlguß - für Straßenfahrzeuge darunter zum Absatz bestimmt	t t 1000 DM	* 2 778 2 778 65 301	3 180 3 180 76 354	4 677 4 677 73 331	9 9
2752 10 300	- Lagerschalen darunter zum Absatz bestimmt	t t 1000 DM	* - - .	- - .	- - .	- -
2752 10 400	- für Motoren und Antriebsselemente darunter zum Absatz bestimmt	t t 1000 DM	* . . 23 043	. . . 28 777	1 121 1 121 15 972	7 7

## 5 Produktion nach Güterarten - Deutschland

Melde-Nr.	Bezeichnung	Einheit	1997	1998	1999	1999 Anzahl Unternehmen
1	2	3	4	5	6	7
2752 10 500	- für sonstige Maschinenbauerzeugnisse	t	32 612	32 031	26 641	24
	darunter zum Absatz bestimmt	t	28 884	29 267	26 415	24
		1000 DM	345 307	359 343	314 048	
2752 10 900	- für sonstige Erzeugnisse	t	.	.	.	38
	darunter zum Absatz bestimmt	t	78 058	.	71 459	36
		1000 DM	918 179	949 946	809 630	
2753 10 100	Teile aus Leichtmetallguß	t	258 633	304 287	312 170	78
	- für Straßenfahrzeuge	t	134 303	157 900	169 894	72
	darunter zum Absatz bestimmt	1000 DM	1 675 892	2 033 675	2 114 755	
2753 10 200	- Wellen	t	-	-	-	-
	darunter zum Absatz bestimmt	t	-	-	-	-
		1000 DM	-	-	-	
2753 10 300	- Lagerschalen	t	.	.	.	4
	darunter zum Absatz bestimmt	t	733	654	.	4
		1000 DM	8 281	6 299	6 375	
2753 10 400	- für Motoren und Antriebs Elemente	t	113 992	132 299	137 697	66
	darunter zum Absatz bestimmt	t	63 887	75 359	76 485	57
		1000 DM	812 164	925 599	913 709	
2753 10 500	- für sonstige Maschinenbauerzeugnisse	t	26 427	.	25 662	96
	darunter zum Absatz bestimmt	t	24 004	25 346	23 729	91
		1000 DM	415 714	468 514	428 536	
2753 10 900	- für sonstige Verwendungszwecke	t	.	114 638	114 886	183
	darunter zum Absatz bestimmt	t	.	105 894	102 074	170
		1000 DM	1 191 576	1 340 578	1 283 635	
2754 10 100	Teile aus Buntmetallguß	t	20 261	21 298	20 660	25
	- für Straßenfahrzeuge	t	14 823	17 622	17 174	22
	darunter zum Absatz bestimmt	1000 DM	152 801	181 920	174 752	
2754 10 200	- Wellen	t	.	.	.	2
	darunter zum Absatz bestimmt	t	.	.	.	2
		1000 DM	.	.	.	
2754 10 300	- Lagerschalen	t	.	.	.	10
	darunter zum Absatz bestimmt	t	594	.	901	9
		1000 DM	8 713	.	.	
2754 10 400	- für Motoren und Antriebs Elemente	t	505	461	414	12
	darunter zum Absatz bestimmt	t	505	461	414	12
		1000 DM	7 930	8 397	8 451	
2754 10 500	- für sonstige Maschinenbauerzeugnisse	t	46 965	43 169	39 568	59
	darunter zum Absatz bestimmt	t	4 292	4 836	4 035	41
		1000 DM	73 183	79 546	72 884	
2754 10 900	- für sonstige Verwendungszwecke	t	.	.	59 941	110
	darunter zum Absatz bestimmt	t	46 423	49 411	49 510	100
		1000 DM	602 170	626 579	604 188	
	Metallerzeugnisse					
	Vorgefertigte Gebäude aus Stahl und Aluminium					
2811 10 303	- Vorgefertigte Gebäude aus Stahl	t	245 707	240 899	313 447	160
	- - Hallen ohne Einbauten	t	847 523	918 248	1 018 546	
		1000 DM				
2811 10 305	- - Hallen mit Einbauten	t	73 690	109 067	165 537	56
		1000 DM	379 241	776 825	712 341	
2811 10 307	- - Stahl-Profilblech-Garagen; Gartenhäuser u.ä. Fertigteilbauten, aus Stahlblech	t	11 504	13 156	13 420	14
		1000 DM	62 962	81 185	88 252	
2811 10 309	- - Andere Fertigteilbauten und bewohnbare Container	t	95 703	100 725	99 074	46
		1000 DM	700 995	682 277	676 205	
2811 10 500	- Vorgefertigte Gebäude aus Aluminium	t	4 709	4 973	5 674	16
		1000 DM	46 962	48 741	64 966	
	Brücken und Brückenelemente, aus Stahl					
2811 21 003	- Verkehrsbrücken und Teile dafür	t	39 835	39 520	53 719	29
		1000 DM	182 090	207 738	299 417	
2811 21 005	- Signal-, Rohr- und Kabelbrücken	t	430	.	.	5
		1000 DM	1 767	.	.	
2811 22 000	Türme und Gittermaste, aus Stahl	t	76 802	109 343	148 290	53
		1000 DM	267 205	342 692	423 215	

## 5 Produktion nach Güterarten - Deutschland

Melde-Nr.	Bezeichnung	Einheit	1997	1998	1999	1999 Anzahl Unternehmen
1	2	3	4	5	6	7
	Andere Konstruktionen und Konstruktionsteile, Bleche, Stäbe, Profile u.dgl., aus Stahl und Aluminium - Stütz- oder Schalungsmaterial, aus Stahl					
2811 23 130	-- Strebaubau (z.B. Grubenstempel; ohne schreitenden hydraulischen Grubenausbau) und Zubehör	t 1000 DM	29 438 133 854	37 127 147 960	27 119 118 304	16
2811 23 150	-- Streckenausbau (z.B. Streckenbögen) und Zubehör	t 1000 DM	155 637 216 830	120 214 175 392	119 122 177 796	18
2811 23 175	-- Anderes Stütz- oder Schalungsmaterial, aus Stahl -- Tunnel- und Schachtausbaukonstruktionen	t 1000 DM	.	.	.	3
2811 23 177	-- Schalungsgerüste und -material	t 1000 DM	123 837 566 533	118 541 545 840	135 961 611 666	36
2811 23 300	- Konstruktionen für den Wasserbau, aus Stahl	t 1000 DM	12 927 183 878	9 965 111 327	21 381 108 012	34
2811 23 400	- Isolierbauelemente, Verbundplatten aus zwei Profilblechen und einer isolierenden Mittellege, aus Stahlblech - Rolläden und andere Konstruktionen und Konstruktionsteile, ausschließlich oder hauptsächlich aus Stahlblech	t 1000 DM	274 890 878 371	285 079 843 357	250 462 989 146	60
2811 23 503	-- Rolläden	t 1000 DM	1 229 14 144	1 393 16 328	3 013 33 317	8
2811 23 509	-- Andere Konstruktionen und Konstruktionsteile, ausschließlich oder hauptsächlich aus Stahlblech - Andere Konstruktionen und zu Konstruktionszwecken vorgearbeitete Stäbe, Profile u.dgl., aus Stahl	t 1000 DM	639 272 2 366 263	695 259 2 545 713	815 287 2 678 687	356
2811 23 601	-- Skelettkonstruktionen	t 1000 DM	621 935 2 120 470	542 976 1 890 869	564 078 1 930 869	316
2811 23 602	-- Stütz- und Trägerkonstruktionen	t 1000 DM	433 749 1 644 806	413 638 1 656 898	400 626 1 552 103	363
2811 23 603	-- Ortsfeste Gerüstkonstruktionen	t 1000 DM	114 283 576 287	93 994 448 447	105 184 466 331	56
2811 23 604	-- Dachstühle und Teile dafür	t 1000 DM	37 204 131 050	29 004 119 578	18 346 79 055	41
2811 23 605	-- Glasdachkonstruktionen	t 1000 DM	52 626 307 409	52 372 275 085	63 530 349 763	84
2811 23 606	-- Stahlschutzplanken	t 1000 DM	171 724 183 624	179 000 193 383	188 723 202 363	15
2811 23 607	-- Scheren- und Rollgitter	t 1000 DM	4 393 19 570	3 243 15 055	3 935 17 638	10
2811 23 608	-- Regale (ohne Fachbodenregale und Systemprofile)	t 1000 DM	145 122 417 568	169 437 508 785	179 411 560 094	62
2811 23 609	-- Abdeckungen, Roste u.a. Konstruktionen und zu Konstruktionszwecken vorgearbeitete Stäbe, Profile u.dgl., aus Stahl - Konstruktionen und Konstruktionsteile sowie zu Konstruktionszwecken vorgearbeitete Bleche, Profile u.dgl., aus Aluminium (z.B. vorgefertigte Fassadenelemente; ohne Tore, Türen, Fenster usw.)	t 1000 DM	408 282 1 915 318	503 638 2 186 062	686 067 2 302 215	502
2811 23 701	-- Skelettkonstruktionen	t 1000 DM	26 087 241 909	26 994 236 961	19 559 244 900	76
2811 23 703	-- Bauelemente (ohne Tore, Türen, Fenster)	t 1000 DM	114 445 2 124 040	114 648 2 113 642	123 465 2 208 096	237
2811 23 705	-- Rolläden	t 1000 DM	17 987 297 276	18 405 305 257	18 439 306 071	53
2811 23 707	-- Scheren- und Rollgitter	t 1000 DM	3 354 29 599	4 496 35 210	4 678 34 799	11

## 5 Produktion nach Güterarten - Deutschland

Melde-Nr.	Bezeichnung	Einheit	1997	1998	1999	1999 Anzahl Unternehmen
1	2	3	4	5	6	7
2811 23 709	-- Andere Konstruktionen und Konstruktionsteile sowie zu Konstruktionszwecken vorgearbeitete Blanche, Profile u.dgl., aus Aluminium	t 1000 DM	76 263 1 252 508	92 644 1 473 846	88 578 1 429 192	289
2811 90 000	Installation von selbstproduzierten Metallkonstruktionen	1000 DM	1 163 938	1 379 791	1 413 506	405
	Tore, Türen, Fenster, deren Rahmen und Verkleidungen, Tor- und Türschwellen, aus Stahl und Aluminium					
	- aus Stahl					
	-- Tore, Türen und Tor- und Türschwellen, deren Rahmen und Verkleidungen					
2812 10 331	-- -- Geragentore	St 1000 DM	927 717 634 352	978 350 690 520	1 050 027 703 626	51
2812 10 332	-- -- Rolltore	St 1000 DM	16 356 102 681	.	17 479 120 910	36
2812 10 333	-- -- Andere Stahltore	St 1000 DM	101 486 312 244	109 982 349 671	105 862 311 060	75
2812 10 334	-- -- Feuerschutztüren	St 1000 DM	1 023 800 443 593	1 092 564 454 153	774 234 404 538	101
2812 10 337	-- -- Stahltürzargen	St 1000 DM	2 438 128 146 358	2 229 192 137 976	2 303 760 150 573	21
2812 10 339	-- -- Andere Türen, Tor- und Türschwellen, deren Rahmen und Verkleidungen	St 1000 DM	678 518 568 868	618 867 547 402	896 536 582 341	220
2812 10 350	-- Fenster ohne Verglasung, deren Rahmen und Verkleidungen	St 1000 DM	5 858 21 325	3 466 14 317	7 505 20 210	20
2812 10 370	-- Fenster mit Verglasung, deren Rahmen und Verkleidungen	St 1000 DM	259 098 118 436	270 751 70 995	377 497 68 988	55
	- aus Aluminium					
	-- Tore, Türen und Tor- und Türschwellen, deren Rahmen und Verkleidungen					
2812 10 533	-- -- Rolltore	St 1000 DM	39 564 152 379	42 985 163 684	39 118 135 993	72
2812 10 539	-- -- Andere Tore, Türen und Tor- und Türschwellen, deren Rahmen und Verkleidungen	St 1000 DM	378 604 1 035 707	403 134 1 074 629	396 989 1 112 156	398
	-- Fenster deren Rahmen und Verkleidungen					
2812 10 550	-- -- ohne Verglasung	St 1000 DM	1 372 922 473 038	1 349 981 453 412	1 336 498 455 527	132
2812 10 570	-- -- mit Verglasung	St 1000 DM	963 115 1 594 024	1 021 871 1 648 080	1 042 062 1 657 715	419
	Tanks, Sammelbehälter, Fässer, Bottiche u.ä. Behälter, aus Eisen oder Stahl sowie aus Aluminium, mit einem Fassungsvermögen von mehr als 300 l (ohne solche für verdichtete oder verflüssigte Gase)					
2821 11 100	- für gasförmige Stoffe, aus Eisen oder Stahl (ohne solche für verdichtete oder verflüssigte Gase)	t 1000 DM	17 066 104 122	15 183 94 258	12 882 90 228	27
	- für flüssige Stoffe, mit Innenauskleidung oder Wärmeschutzverkleidung, aus Eisen oder Stahl					
2821 11 203	-- Heizungsboiler	t 1000 DM	4 369 55 209	.	.	12
2821 11 209	-- Andere Behälter für flüssige Stoffe, mit Innenauskleidung oder Wärmeschutzverkleidung, aus Eisen oder Stahl	t 1000 DM	14 510 77 398	14 950 82 005	17 479 73 071	21
	- Andere Behälter für flüssige Stoffe, aus Eisen oder Stahl					
2821 11 303	-- Druckwasserkessel	t 1000 DM	10 756 87 664	9 109 76 879	8 783 76 568	24
2821 11 309	-- Andere Behälter für flüssige Stoffe	t 1000 DM	86 531 555 574	93 213 578 289	94 151 555 514	90
	- für feste Stoffe, aus Eisen oder Stahl					
2821 11 503	-- Müllgroßbehälter	t 1000 DM	21 407 89 913	20 134 84 253	18 067 55 879	9
2821 11 509	-- Andere Behälter für feste Stoffe	t 1000 DM	111 682 532 941	116 991 569 994	98 829 519 412	92
2821 11 700	- für Stoffe aller Art, aus Aluminium	t 1000 DM	5 633 105 553	6 508 116 070	5 987 107 960	11

## 5 Produktion nach Güterarten - Deutschland

Melde-Nr.	Bezeichnung	Einheit	1997	1998	1999	1999 Anzahl Unternehmen
1	2	3	4	5	6	7
2821 12 300	Behälter für verdichtete oder verflüssigte Gase, aus Eisen oder Stahl sowie aus Aluminium - aus Eisen oder Stahl	t 1000 DM	84 108 412 561	75 085 425 785	58 306 338 221	38
2821 12 500	- aus Aluminium	t 1000 DM	.	.	.	1
2821 90 000	Reparatur und Instandhaltung von Tanks, Sammelbehältern u.ä. Behältern	1000 DM	447 455	374 684	383 528	65
2822 11 300	Heizkörper für Zentralheizungen und Teile dafür - aus Gußeisen	t 1000 DM	.	.	.	1
2822 11 500	- aus anderem Material	t 1000 DM	.	.	288 607 1 241 240	33
2822 12 030	Zentralheizungskessel (ohne Dampfkessel) - mit Gasbeheizung	St 1000 DM	222 160 453 403	198 442 394 686	272 181 540 089	11
2822 12 050	- mit Ölbeheizung	St 1000 DM	443 584 1 000 579	457 820 1 054 240	333 958 710 133	13
2822 12 070	- mit anderer Beheizung	St 1000 DM	87 664 340 581	71 990 296 812	72 238 288 369	16
2822 13 000	Teile für Zentralheizungskessel	1000 DM	228 318	267 298	344 170	18
2822 90 000	Reparatur und Instandhaltung von Zentralheizungskesseln	1000 DM	121 400	56 346	32 547	15
2830 11 100	Dampfkessel (Dampferzeuger) für die Heißwasser- und Niederdruckdampferzeugung; Kessel zum Erzeugen von überhitztem Wasser - Wasserrohrkessel mit einer Dampfleistung von mehr als 45t/h	St 1000 DM	.	.	.	6
2830 11 300	- Wasserrohrkessel mit einer Dampfleistung von 45t/h oder weniger	St 1000 DM	.	.	575 323 857	8
2830 11 500	- Flammrohrkessel, Rauchrohrkessel u.ä. Dampfkessel (einschl. kombinierter Kessel (Hybridkessel))	St 1000 DM	517 206 275	526 272 728	1 703 255 499	10
2830 11 700	- Kessel zum Erzeugen von überhitztem Wasser	St 1000 DM	20	.	.	2
2830 12 300	Hilfsapparate für Zentralheizungskessel, Dampfkessel und Kessel zum Erzeugen von überhitztem Wasser; Kondensatoren für Dampfkraftmaschinen - Hilfsapparate für Zentralheizungskessel, Dampfkessel und Kessel zum Erzeugen von überhitztem Wasser	t 1000 DM	32 768 440 036	32 529 431 903	33 201 376 410	20
2830 12 500	- Kondensatoren für Dampfkraftmaschinen	t 1000 DM	-	-	-	-
2830 13 300	Teile für Dampfkessel, Kessel zum Erzeugen von überhitztem Wasser, Hilfsapparate für Kessel und Kondensatoren für Dampfkraftmaschinen - Teile für Dampfkessel und Kessel zum Erzeugen von überhitztem Wasser	1000 DM	145 882	145 199	77 220	15
2830 13 500	- Teile für Hilfsapparate für Kessel und Kondensatoren für Dampfkraftmaschinen	1000 DM	10 381	17 693	18 476	7
2830 21 000	Kernreaktoren (EURATOM)	t 1000 DM	-	-	-	-
2830 22 000	Teile für Kernreaktoren (EURATOM)	1000 DM	13 941	.	.	3
2830 91 000	Installation von Dampfkesseln (ohne Zentralheizungskessel) einschl. Verlegen von Rohrleitungen in Industrieanlagen	1000 DM	4 276 894	4 597 513	4 789 834	229
2830 92 000	Reparatur und Instandhaltung von Dampfkesseln (ohne Zentralheizungskessel)	1000 DM	1 068 980	1 099 297	687 294	78



## 5 Produktion nach Güterarten - Deutschland

Melde-Nr.	Bezeichnung	Einheit	1997	1998	1999	1999 Anzahl Unternehmen
1	2	3	4	5	6	7
	Freiformschmiedestücke, Kaltfließpreßteile, aus Stahl und NE-Metall					
	- Freiformschmiedestücke aus Stahl oder NE-Metall					
2840 11 330	-- Wellen aus Stahl	t 1000 DM	39 633 248 059	39 806 212 125	42 552 232 662	13
	-- Andere Freiformschmiedestücke aus Stahl					
2840 11 353	-- -- Geschmiedete und gewalzte Ringe bis 125 kg Rohgewicht	t 1000 DM	46 196 152 919	50 272 169 124	44 846 139 516	13
2840 11 355	-- -- Andere Freiformschmiedestücke bis 125 kg Rohgewicht	t 1000 DM	5 392 26 306	4 432 24 902	3 803 20 499	12
2840 11 357	-- -- Geschmiedete und gewalzte Ringe über 125 kg Rohgewicht	t 1000 DM	65 438 182 156	70 764 207 504	68 092 187 656	15
2840 11 359	-- -- Andere Freiformschmiedestücke über 125 kg Rohgewicht	t 1000 DM	140 519 625 403	168 830 648 512	145 163 601 609	19
2840 11 370	-- Freiformschmiedestücke aus NE-Metall	t 1000 DM	.	.	.	3
	- Kaltfließpreßteile aus Stahl und NE-Metall					
	-- aus Stahl					
2840 11 510	-- -- für Straßenfahrzeuge	t 1000 DM	37 945 253 634	45 957 307 238	49 100 344 181	13
2840 11 520	-- -- Wellen	t 1000 DM	.	.	.	2
2840 11 530	-- -- für Motoren und Antriebs- elemente	t 1000 DM	1 938 22 715	1 962 24 487	1 824 23 044	3
2840 11 540	-- -- für sonstige Maschinen- bauerzeugnisse	t 1000 DM	3 466 32 316	3 332 35 654	2 115 20 630	5
2840 11 560	-- -- für elektrotechnische Erzeugnisse	t 1000 DM	2 003 23 901	1 918 25 772	1 841 23 098	5
2840 11 570	-- -- für sonstige Verwendungs- zwecke	t 1000 DM	26 306 134 266	30 497 150 369	28 497 143 291	21
2840 11 580	-- aus NE-Metall	t 1000 DM	4 931 78 420	5 709 85 318	5 804 77 074	10
	Gesenkschmiedeteile aus Stahl und NE-Metall					
	- aus Stahl					
2840 12 100	-- für Straßenfahrzeuge	t 1000 DM	432 355 1 608 424	472 316 1 733 350	478 847 1 709 162	53
	-- Wellen und Teile aus Stahl für Wälzlager					
2840 12 230	-- -- Wellen	t 1000 DM	19 333 65 169	23 229 80 435	.	3
2840 12 250	-- -- Teile für Wälzlager	t 1000 DM	-	-	-	-
2840 12 300	-- für Motoren und Antriebs- elemente	t 1000 DM	99 683 400 733	.	120 280 595 384	9
2840 12 400	-- für Maschinen, Apparate und Geräte für die Land- und Forstwirtschaft oder den Gartenbau	t 1000 DM	16 078 64 334	.	14 889 62 305	21
2840 12 500	-- für Hebezeuge und Förder- mittel	t 1000 DM	22 329 104 353	24 393 115 537	21 112 103 493	22
2840 12 600	-- für Bau- und Baustoffmaschinen	t 1000 DM	38 301 144 552	40 105 150 668	34 280 133 255	17
2840 12 700	-- für sonstige Maschinenbauerzeugnisse	t 1000 DM	39 378 190 586	41 671 207 713	39 352 188 668	33
2840 12 800	-- für sonstige Verwendungszwecke	t 1000 DM	100 190 473 708	119 597 549 696	111 866 512 094	46
2840 12 900	-- aus NE-Metall	t 1000 DM	28 387 426 417	42 602 548 904	32 830 573 123	15
	Preß-, Zieh- oder Stanzteile, aus Stahl und NE-Metall					
	- aus Stahl					
2840 13 100	-- für Straßenfahrzeuge	t 1000 DM	776 978 3 875 656	912 399 4 754 389	1 043 360 5 393 512	228
2840 13 200	-- für Motoren und Antriebs-elemente	t 1000 DM	45 288 266 599	50 856 288 656	62 403 306 949	34
2840 13 300	-- für sonstige Maschinenbauerzeugnisse	t 1000 DM	50 413 313 399	57 875 366 789	63 946 397 923	104
2840 13 400	-- für elektrotechnische Erzeugnisse	t 1000 DM	78 561 870 038	84 373 898 944	77 801 888 556	110
2840 13 500	-- für sonstige Verwendungszwecke	t 1000 DM	428 624 2 535 872	486 970 2 923 082	529 508 3 057 958	363

## 5 Produktion nach Güterarten - Deutschland

Melde-Nr.	Bezeichnung	Einheit	1997	1998	1999	1999 Anzahl Unternehmen
1	2	3	4	5	6	7
2840 13 700	- aus NE-Metall	t	40 841	47 819	53 740	92
	Pulvermetallurgische Erzeugnisse aus Stahlpulver und NE-Metallpulver	1000 DM	500 597	592 155	672 301	
2840 20 100	- aus Stahlpulver - - für Straßenfahrzeuge	t	14 585	15 842	18 294	10
		1000 DM	283 677	302 032	337 258	
2840 20 200	- - Gleitlager und Lagerschalen	t	.	.	.	1
		1000 DM	.	.	.	
2840 20 300	- - für Motoren und Antriebs- elemente	t	.	.	.	2
		1000 DM	.	.	.	
2840 20 400	- - für sonstige Maschinen- bauerzeugnisse	t	1 090	1 270	1 129	9
		1000 DM	21 231	23 525	24 845	
2840 20 500	- - für elektrotechnische Erzeugnisse	t	794	932	1 627	6
		1000 DM	24 565	26 545	26 765	
2840 20 700	- - für sonstige Verwendungszwecke	t	6 140	6 924	8 876	16
		1000 DM	142 657	149 834	190 636	
2840 20 800	- aus NE-Metallpulver	t	1 011	1 176	1 143	8
		1000 DM	115 413	129 144	132 761	
2851 11 300	- durch Aufschmelzen	1000 DM	648 078	666 587	688 322	101
2851 11 500	- durch Wärmespritzen	1000 DM	109 107	110 822	119 542	16
2851 11 700	- Zinküberzug durch Elektrolyse und chemische Verfahren	1000 DM	747 546	813 295	802 512	125
2851 11 900	- Andere metallische Überzüge (Nickel, Kupfer, Chrom usw.) durch Elektrolyse und chemische Verfahren	1000 DM	866 733	949 437	1 055 500	156
2851 12 300	Nichtmetallische Überzüge (Phosphatierung usw.) - Plastifizieren	1000 DM	116 530	138 293	149 951	35
2851 12 500	- Andere Überzüge (Phosphatierung usw.)	1000 DM	147 919	158 274	159 365	49
2851 21 000	Wärmebehandlung von Metallen (ohne metallische Überzüge)	1000 DM	556 230	659 075	686 556	97
2851 22 300	Andere Veredlung von Metalloberflächen - Lackierung, Glasur	1000 DM	609 486	650 290	696 578	130
2851 22 500	- Anodische Oxidation (Eloxieren)	1000 DM	654 034	664 506	625 838	73
2851 22 700	- Hochvakuumverdampfung (CVD/PVD)	1000 DM	247 888	283 946	306 048	17
2851 22 900	- Andere Veredlung von Metalloberflächen, a.n.g.	1000 DM	905 699	1 114 639	1 292 186	137
2852 10 310	Mechanik, a.n.g. - Drehteile aus Metall für Armaturen, sonstige Maschinenbauerzeugnisse, Straßen-, Luft- und Raumfahrzeuge - - für Armaturen (einschl. Sanitärarmaturen)	1000 DM	489 442	534 219	510 806	91
2852 10 330	- - für sonstige Maschinenbauerzeugnisse	1000 DM	447 138	564 699	701 999	204
2852 10 350	- - für Straßenfahrzeuge	1000 DM	1 029 848	1 192 102	1 399 317	141
2852 10 370	- - für Luft- und Raumfahrzeuge	1000 DM	15 493	26 596	35 371	16
2852 10 530	- Drehteile aus Metall für elektrotechnische, feinmechanische und optische Erzeugnisse - - für elektrotechnische Erzeugnisse	1000 DM	225 970	301 511	303 507	70
2852 10 550	- - für feinmechanische und optische Erzeugnisse	1000 DM	119 761	143 151	146 129	60
2852 10 700	- Drehteile aus Metall für sonstige Erzeugnisse	1000 DM	923 244	1 104 427	1 369 982	302
2861 11 130	Messer (ohne solche für Maschinen); Griffe und Klingen für Messer; Scheren und Scherenblätter - Tischmesser mit feststehender Klinge - - mit Griffen aus nichtrostendem Stahl	1000 St 1000 DM	3 912 19 174	4 042 22 598	3 553 21 098	7

## 5 Produktion nach Güterarten - Deutschland

Melde-Nr.	Bezeichnung	Einheit	1997	1998	1999	1999 Anzahl Unternehmen
1	2	3	4	5	6	7
2861 11 190	-- Andere Tischmesser	1000 St 1000 DM	322 11 073	389 13 066	336 11 364	3
2861 11 203	-- Andere Messer mit feststehender Klinge -- geschmiedet, aus Edelstahl	1000 St 1000 DM	3 651 106 486	3 147 97 782	3 345 95 447	7
2861 11 205	-- gestanzte, aus Edelstahl	1000 St 1000 DM	11 372 77 776	12 676 75 835	10 249 93 894	9
2861 11 209	-- Andere Messer	1000 St 1000 DM	19 729 22 680	27 783	34 072	5
2861 11 300	-- Messer mit nicht feststehender Klinge (einschl. Klappmessern für den Gartenbau)	1000 St 1000 DM	1 480 22 272	1 127 18 104	1 131 17 404	3
2861 11 500	-- Griffe, aus unedlen Metallen und Klingen für Messer (einschl. technischer Klingen)	1000 St 1000 DM	101 032 53 527	110 434 54 074	111 792 56 476	6
2861 11 703	-- Scheren und Scherenblätter -- geschmiedet, aus Stahl	1000 St 1000 DM	2 448 36 842	2 622 41 936	2 909 47 422	10
2861 11 705	-- geschmiedet, aus Edelstahl	1000 St 1000 DM	4 072 36 404	4 161 37 542	3 926 38 358	5
2861 11 709	-- Andere Scheren und Scherenblätter	1000 St 1000 DM	10 581 25 109	22 864	8 890 17 727	5
2861 12 330	Rasierapparate, Rasiermesser, Rasierklingen und andere Teile für Rasierapparate und -messer -- Rasierapparate (ohne elektrische) und Rasiermesser -- Rasierapparate mit nicht auswechselbaren Klingen (Einwegrasierer)	1000 St 1000 DM	.	.	.	1
2861 12 390	-- Andere Rasierapparate und Rasiermesser	1000 St 1000 DM	.	.	.	4
2861 12 500	-- Rasierklingen (einschl. Rasierklingenrohlingen im Band)	1000 St 1000 DM	2 298 837 587 819	2 349 621 622 898	2 133 409 531 816	4
2861 12 900	-- Andere Teile für Rasiermesser und -apparate (ohne solche für elektrische)	1000 DM	-	-	-	-
2861 13 330	Andere Schneidwaren; Instrumente und Zusammenstellungen für die Hand- und Fußpflege -- Papier-, Radiermesser, Brieföffner, Bleistiftspitzer und Klingen dafür -- Papier-, Radiermesser, Brieföffner	St 1000 DM	-	-	-	-
2861 13 350	-- Bleistiftspitzer und Klingen dafür	St 1000 DM	39 662	41 582	35 796	4
2861 13 500	-- Instrumente und Zusammenstellungen, für die Hand- oder Fußpflege (einschl. Nagelfeilen)	St 1000 DM	30 829 099 27 555	32 965 913 27 518	29 342 684 19 817	10
2861 13 700	-- Andere Schneidwaren (z.B. Haarschneide- und -scherapparate; Spalt-, Hack-, Wiegemesser für Metzger oder Küchengebrauch)	St 1000 DM	324 096 9 243	321 405 9 576	9 122	4
2861 14 300	Löffel, Gabeln, Schöpfkellen, Schaumlöffel, Tortenheber, Fischmesser, Buttermesser, Zuckerzangen u.ä. Erzeugnisse -- aus nichtrostendem Stahl	St 1000 DM	20 911 767 89 014	19 033 477 92 192	15 611 174 85 250	14
2861 14 500	-- aus anderem unedlen Metall	St 1000 DM	.	.	.	1
2861 14 703	-- aus verschiedenen Basismetallen, versilbert, vergoldet oder platinisiert -- Zusammenstellungen, die mindestens einen versilberten, vergoldeten oder platinisierten Bestandteil enthalten	St 1000 DM	.	.	.	1
2861 14 707	-- Löffel, Gabeln, Tortenheber u.ä. Erzeugnisse	St 1000 DM	891 530 15 611	804 268	745 021	5
2862 10 100	Handwerkzeuge für die Landwirtschaft, den Gartenbau oder die Forstwirtschaft -- Spaten und Schaufeln	St 1000 DM	- 27 272	- 19 642	1 398 817 19 571	4
2862 10 200	-- Gabeln	St 1000 DM	- 15 715	- 13 248	1 041 184 11 027	3

## 5 Produktion nach Güterarten - Deutschland

Melde-Nr.	Bezeichnung	Einheit	1997	1998	1999	1999 Anzahl Unternehmen
1	2	3	4	5	6	7
2862 10 300	- Spitzhacken, Hacken aller Art, Rechen und Schaber	St	-	.	2 045 579	7
		1000 DM	19 943	24 354	23 623	
2862 10 400	- Äxte, Beile, Häfen u.ä. Werkzeuge zum Hauen oder Spalten	St	-	.	640 624	3
		1000 DM	8 623	7 963	7 337	
2862 10 500	- Garten-, Rosenscheren u.ä. mit einer Hand zu betätigende Scheren (einschl. Geflügelscheren)	St	-	.	3 285 916	6
		1000 DM	51 658	50 305	52 347	
2862 10 600	- Heckenscheren, Baumscheren u.ä. mit zwei Händen zu betätigende Scheren	St	-	.	1 168 537	4
		1000 DM	49 481	49 613	36 203	
2862 10 700	- Andere Handwerkzeuge für die Landwirtschaft, den Gartenbau oder die Forstwirtschaft	St	-	.	2 073 162	5
	Handsägen; Sägeblätter aller Art (einschl. Frähsägeblätter und nicht gezahnte Sägeblätter)	1000 DM	42 882	39 627	23 613	
2862 20 103	- Handsägen	kg	220 922	208 780	296 310	3
	-- für die Metallbearbeitung	1000 DM	4 527	4 204	5 267	
2862 20 105	-- für die Bearbeitung anderer Stoffe	kg	4 338 546	3 691 673	3 110 945	11
		1000 DM	45 520	37 995	31 952	
2862 20 230	- Bandsägeblätter	kg	4 448 462	5 130 726	5 019 625	5
	-- für die Metallbearbeitung	1000 DM	172 312	188 090	183 302	
2862 20 250	-- für die Bearbeitung anderer Stoffe	kg	513 200	527 536	547 684	5
		1000 DM	10 776	10 990	11 147	
2862 20 310	- Kreissägeblätter (einschl. Frähsägeblättern) mit arbeitendem Teil aus Stahl	kg	.	.	.	2
	-- Segmentsägeblätter	1000 DM	.	.	.	
2862 20 330	-- Andere Kreissägeblätter für die Metallbearbeitung, mit einem Durchmesser von 315 mm oder weniger	kg	611 120	645 416	586 940	6
		1000 DM	30 615	29 898	29 040	
2862 20 350	-- Andere Kreissägeblätter für die Metallbearbeitung, mit einem Durchmesser von mehr als 315 mm	kg	.	1 047 512	.	3
		1000 DM	.	11 404	11 732	
2862 20 370	-- Andere Kreissägeblätter für die Bearbeitung anderer Stoffe	kg	1 943 149	1 979 443	1 794 335	8
		1000 DM	30 857	31 187	29 050	
2862 20 533	- Kreissägeblätter (einschl. Frähsägeblättern) mit arbeitendem Teil aus anderen Stoffen	kg	406 530	361 167	318 236	4
	-- Segmentsägeblätter	1000 DM	11 492	8 996	7 904	
2862 20 535	-- mit arbeitendem Teil aus gesinterten Hartmetallen, für die Bearbeitung anderer Stoffe	kg	.	.	.	1
		1000 DM	.	.	.	
2862 20 538	-- mit arbeitendem Teil aus Diamant oder agglomerierten Diamanten	kg	1 193 008	.	.	9
		1000 DM	99 836	71 645	48 379	
2862 20 555	- Andere Kreissägeblätter mit arbeitendem Teil aus anderen Stoffen	kg	1 080 517	1 158 827	1 087 558	8
	-- mit arbeitendem Teil aus gesinterten Hartmetallen	1000 DM	56 132	56 796	54 821	
2862 20 557	-- mit arbeitendem Teil aus Diamant oder agglomerierten Diamanten	kg	49 765	64 654	73 572	5
		1000 DM	20 861	22 805	23 384	
2862 20 910	- Sägeketten, Langsägeblätter, andere Sägeblätter	kg	-	-	-	-
	-- Sägeketten	1000 DM	-	-	-	
2862 20 933	-- Langsägeblätter für die Metallbearbeitung	kg	314 315	337 754	324 709	6
	-- mit arbeitendem Teil aus Stahl	1000 DM	23 756	22 801	20 099	
2862 20 935	-- mit arbeitendem Teil aus gesinterten Hartmetallen	kg	.	.	.	2
		1000 DM	.	.	.	
2862 20 937	-- mit arbeitendem Teil aus Diamant oder agglomerierten Diamanten	kg	1 654	1 738	2 167	3
		1000 DM	.	.	.	

## 5 Produktion nach Güterarten - Deutschland

Melde-Nr.	Bezeichnung	Einheit	1997	1998	1999	1999 Anzahl Unternehmen
1	2	3	4	5	6	7
	-- Andere Sägeblätter mit arbeitendem Teil aus Stahl, für die Metallbearbeitung sowie mit arbeitendem Teil aus anderen Stoffen für die Bearbeitung aller Stoffe					
2862 20 951	-- mit arbeitendem Teil aus Stahl, für die Metallbearbeitung	kg 1000 DM	.	237 824 12 711	207 699 11 290	3
2862 20 953	-- mit arbeitendem Teil aus gesinterten Hartmetallen, für die Metallbearbeitung	kg 1000 DM	419 061 9 862	562 209 14 258	459 773 11 183	5
2862 20 955	-- mit arbeitendem Teil aus gesinterten Hartmetallen, für die Bearbeitung anderer Stoffe	kg 1000 DM	171 056 11 797	196 520 12 406	269 613 11 898	4
2862 20 957	-- mit arbeitendem Teil aus Diamant oder agglomerierten Diamanten	kg 1000 DM	34 786	27 477	18 410	5
2862 20 990	-- Andere Sägeblätter mit arbeitendem Teil aus Stahl, für die Bearbeitung anderer Stoffe	kg 1000 DM	444 478 19 883	463 973 20 042	447 525 20 183	6
	Andere Handwerkzeuge					
	- Feilen, Raspeln, Pinzetten, Kneifzangen, andere Zangen u.ä. Handwerkzeuge					
2862 30 130	-- Feilen, Raspeln u.ä. Werkzeuge	kg 1000 DM	.	.	.	3
2862 30 150	-- Pinzetten	kg 1000 DM	-	-	-	-
2862 30 170	-- Kneifzangen und andere Zangen (auch zum Schneiden) u.ä. Werkzeuge (ohne Lochzangen)	kg 1000 DM	10 488 045 231 416	11 123 097 250 275	10 802 010 261 941	25
	- Scheren zum Schneiden von Metallen u.ä., Rohr-, Bolzenschneider, Lochseisen, Lochzangen u.ä. Werkzeuge					
2862 30 230	-- Scheren zum Schneiden von Metallen u.ä. Werkzeuge	kg 1000 DM	1 760 186 21 204	85 356	20 460	4
2862 30 250	-- Rohr-, Bolzenschneider, Lochseisen, Lochzangen u.ä. Werkzeuge	kg 1000 DM	483 834 12 057	431 644 11 650	6 669	3
	- Von Hand zu betätigende Schrauben- und Spannschlüssel, Steckschlüsseleinsätze					
	-- Schrauben- und Spannschlüssel, -- mit nicht verstellbarer Spannweite	kg 1000 DM	11 509 386 191 654	12 512 653 209 678	11 323 637 191 554	16
2862 30 350	-- mit verstellbarer Spannweite	kg 1000 DM	1 394 646 26 398	1 411 019 26 573	1 312 096 25 054	5
2862 30 370	-- Steckschlüsseleinsätze, auswechselbar (auch mit Halter, Verbindungs- und Antriebsteilen)	kg 1000 DM	8 805 455 199 225	9 230 495 204 288	9 436 543 191 347	15
	- Bohrwerkzeuge, Gewindeschneid- und Gewindebohrwerkzeuge; Hämmer und Fäustel; Hobel, Stachbeitel u.ä. Schneidwerkzeuge, für die Holzbearbeitung					
2862 30 530	-- Bohrwerkzeuge, Gewindeschneid- und Gewindebohrwerkzeuge	kg 1000 DM	901 714 37 130	1 074 358 43 368	1 297 418 46 503	16
2862 30 550	-- Hämmer und Fäustel	kg 1000 DM	1 728 505 22 633	1 799 948 23 662	1 838 083 24 146	7
2862 30 570	-- Hobel, Stach-, Hohlbeitel u.ä. Schneidwerkzeuge, für die Holzbearbeitung	kg 1000 DM	206 305	220 654	193 132 17 811	4
	- Schraubenzieher, Haushaltswerkzeuge					
2862 30 630	-- Schraubenzieher (Schraubendreher)	kg 1000 DM	6 921 347 160 039	7 023 515 168 182	7 323 388 183 652	19
2862 30 650	-- Haushaltswerkzeuge	kg 1000 DM	6 036 675 74 156	6 803 133 74 318	6 253 194 76 552	13
	- Werkzeuge für Maurer, Former, Gießer u.ä.; Werkzeuge zum Nieten, Befestigen von Bolzen, Dübeln; Glasschneider, Aufraiber, Nietzieher u.a. Handwerkzeuge, a.n.g.					
2862 30 730	-- Werkzeuge für Maurer, Former und Gießer, Zementarbeiter, Gipser und Maler	kg 1000 DM	4 037 233 62 546	4 073 176 62 740	3 806 497 63 365	14

5 Produktion nach Güterarten - Deutschland

Melde-Nr.	Bezeichnung	Einheit	1997	1998	1999	1999 Anzahl Unternehmen
1	2	3	4	5	6	7
2862 30 750	-- Mit Patronen betriebene Werkzeuge zum Nieten, Befestigen von Bolzen, Dübeln usw.	kg 1000 DM	.	.	.	1
2862 30 790	-- Glasschneider, Aufreiber, Nietzieher, Heftklammer-, Federdruckgeräte u.a. Handwerkzeuge, a.n.g.	kg 1000 DM	6 442 939 120 569	6 923 255 165 895	7 085 019 165 257	21
	- Lötlampen u.dgl.; Schraubstöcke, Schraubzwingen u.dgl.; Ambosse; tragbare Feldschmieden; Schleifapparate zum Hand- oder Fußbetrieb					
2862 30 830	-- Lötlampen u.dgl.	kg 1000 DM	-	-	-	-
	-- Schraubstöcke, Schraubzwingen u.dgl.					
2862 30 853	-- Schraubstöcke, Feilkloben u.ä. Spannwerkzeuge	kg 1000 DM	4 275 415 22 806	3 952 928 20 509	4 821 503 19 936	8
2862 30 855	-- Schraubzwingen u.dgl.	kg 1000 DM	.	.	.	4
2862 30 870	-- Ambosse; tragbare Feldschmieden; Schleifapparate zum Hand- oder Fußbetrieb	kg 1000 DM	336 821 7 060	.	.	2
	Auswechselbare Werkzeuge zur Verwendung in mechanischen oder nichtmechanischen Handwerkzeugen oder in Werkzeugmaschinen					
	- Werkzeuge zum Herstellen von Innen- und Außengewinden					
2862 40 110	-- Werkzeuge zum Herstellen von Innengewinden, mit arbeitendem Teil aus gesinterten Hartmetallen, für die Metallbearbeitung	kg 1000 DM	2 483 704	1 938 649	1 704 934	4
2862 40 130	-- Werkzeuge zum Herstellen von Innengewinden, mit arbeitendem Teil aus anderen Stoffen, für die Metallbearbeitung	kg 1000 DM	2 036 628 249 042	2 367 199 236 193	2 290 969 284 753	18
2862 40 150	-- Werkzeuge zum Herstellen von Außengewinden, mit arbeitendem Teil aus gesinterten Hartmetallen, für die Metallbearbeitung	kg 1000 DM	.	5 516 3 149	19 086 3 385	4
	-- Werkzeuge zum Herstellen von Außengewinden, mit arbeitendem Teil aus anderen Stoffen, für die Metallbearbeitung					
2862 40 173	-- Gewindewalzwerkzeuge (z.B. Gewindewalzzrollen, -backen, -walzköpfe)	kg 1000 DM	516 008 48 298	618 896 58 165	594 960 59 077	7
2862 40 179	-- Andere Werkzeuge zum Herstellen von Außengewinden, für die Metallbearbeitung	kg 1000 DM	307 674 36 705	256 370 35 244	229 050 32 210	7
2862 40 190	-- Andere Werkzeuge zum Herstellen von Innen- und Außengewinden	1000 DM	88 956 8 222	93 019 10 061	93 896 9 508	4
	- Bohrwerkzeuge mit arbeitendem Teil aus Diamant oder gesinterten Hartmetallen, Mauerbohrer					
2862 40 230	-- Bohrwerkzeuge mit arbeitendem Teil aus Diamant oder agglomeriertem Diamant	kg 1000 DM	43 386 18 722	26 540	23 874	7
	-- Mauerbohrer mit arbeitendem Teil aus anderen Stoffen					
2862 40 253	-- mit arbeitendem Teil aus Stahl	kg 1000 DM	-	-	-	-
2862 40 255	-- mit arbeitendem Teil aus gesinterten Hartmetallen	kg 1000 DM	6 558 320 156 163	7 110 717 170 900	7 078 214 174 130	7
2862 40 270	-- Bohrwerkzeuge mit arbeitendem Teil aus gesinterten Hartmetallen, für die Metallbearbeitung	kg 1000 DM	1 253 868 286 158	1 275 527 346 474	1 344 067 389 863	22
	- Bohrwerkzeuge für die Metallbearbeitung (ohne solche mit arbeitendem Teil aus gesinterten Hartmetallen), andere Bohrwerkzeuge					
2862 40 310	-- Bohrwerkzeuge für die Metallbearbeitung, mit arbeitendem Teil aus Schnellarbeitsstahl	kg 1000 DM	5 311 762 270 930	6 315 892 359 581	5 488 496 359 807	17

## 5 Produktion nach Güterarten - Deutschland

Melde-Nr.	Bezeichnung	Einheit	1997	1998	1999	1999 Anzahl Unternehmen
1	2	3	4	5	6	7
2862 40 330	-- Bohrwerkzeuge für die Metallbearbeitung, mit arbeitendem Teil aus anderen Stoffen	kg 1000 DM	521 875 50 531	481 286 58 480	446 771 67 243	11
2862 40 350	-- Andere Bohrwerkzeuge	kg 1000 DM	1 197 959 89 025	1 161 410 99 740	1 189 597 99 144	12
2862 40 370	- Reibahlen, Ausbohr- und Räumwerkzeuge -- Reibahlen, Ausbohr- und Räumwerkzeuge mit arbeitendem Teil aus Diamant oder agglomeriertem Diamant	kg 1000 DM	.	.	.	1
2862 40 410	-- Reibahlen und Ausbohrwerkzeuge mit arbeitendem Teil aus gesinterten Hartmetallen, für die Metallbearbeitung	kg 1000 DM	750 294 118 779	648 927 111 793	717 764 121 015	14
2862 40 430	-- Reibahlen und Ausbohrwerkzeuge mit arbeitendem Teil aus anderen Stoffen, für die Metallbearbeitung	kg 1000 DM	843 468 87 120	906 327 96 193	828 794 87 068	19
2862 40 450	-- Reibahlen, Ausbohrwerkzeuge und Räumwerkzeuge (ohne solche für die Metallbearbeitung)	kg 1000 DM	.	.	.	1
2862 40 470	-- Räumwerkzeuge mit arbeitendem Teil aus gesinterten Hartmetallen, für die Metallbearbeitung	kg 1000 DM	-	-	-	-
2862 40 490	-- Räumwerkzeuge mit arbeitendem Teil aus anderen Stoffen, für die Metallbearbeitung	kg 1000 DM	1 091 650 69 080	1 117 219 77 738	1 202 179 79 943	11
2862 40 530	- Fräswerkzeuge mit arbeitendem Teil aus gesinterten Hartmetallen, für die Metallbearbeitung -- Wälzfräswerkzeuge	kg 1000 DM	38 709 15 263	49 656 21 689	55 211 23 736	5
2862 40 550	-- Andere Fräswerkzeuge	kg 1000 DM	1 255 854 283 821	1 371 051 283 591	1 454 187 290 896	22
2862 40 610	- Andere Fräswerkzeuge mit arbeitendem Teil aus anderen Stoffen -- Schafffräser, für die Metallbearbeitung	kg 1000 DM	957 073 86 887	1 109 313 112 671	1 138 647 112 266	21
2862 40 650	-- Wälzfräswerkzeuge, für die Metallbearbeitung	kg 1000 DM	456 970 79 634	600 967 98 388	584 373 97 447	11
2862 40 670	-- Andere Fräswerkzeuge, für die Metallbearbeitung	kg 1000 DM	183 829 40 406	166 285 39 743	188 794 43 236	19
2862 40 693	-- für die Bearbeitung anderer Stoffe -- mit arbeitendem Teil aus gesinterten Hartmetallen	kg 1000 DM	939 519 84 611	976 893 86 822	1 054 629 95 568	13
2862 40 699	-- mit arbeitendem Teil aus anderen Stoffen	kg 1000 DM	479 799 46 738	465 034 44 219	393 151 37 038	12
2862 40 710	- Drehwerkzeuge -- mit arbeitendem Teil aus gesinterten Hartmetallen, für die Metallbearbeitung	kg 1000 DM	3 073 547 420 819	3 249 215 449 478	3 864 000 476 141	24
2862 40 750	-- mit arbeitendem Teil aus Diamant oder agglomeriertem Diamant, für die Metallbearbeitung	kg 1000 DM	1 426 479 55 401	1 537 714 60 608	1 455 874 61 173	9
2862 40 770	-- mit arbeitendem Teil aus anderen Stoffen, für die Metallbearbeitung	kg 1000 DM	320 581 26 790	218 940 23 761	216 566 22 910	11
2862 40 790	-- für die Bearbeitung anderer Stoffe	kg 1000 DM	.	16 871 6 706	36 537 9 877	7
2862 40 810	- Andere auswechselbare Werkzeuge -- mit arbeitendem Teil aus Diamant oder agglomeriertem Diamant	kg 1000 DM	263 295 78 826	272 952 82 213	290 210 87 537	13
2862 40 830	-- Schraubendrehereinsätze mit arbeitendem Teil aus anderen Stoffen	kg 1000 DM	1 107 476 85 998	936 290 89 635	1 010 343 87 441	11
2862 40 850	-- Verzahnwerkzeuge mit arbeitendem Teil aus anderen Stoffen	kg 1000 DM	.	.	.	2

## 5 Produktion nach Güterarten - Deutschland

Melde-Nr.	Bezeichnung	Einheit	1997	1998	1999	1999 Anzahl Unternehmen
1	2	3	4	5	6	7
2862 40 870	-- Andere auswechselbare Werkzeuge mit arbeitendem Teil aus gesinterten Hartmetallen	kg 1000 DM	2 082 675 326 990	2 043 666 371 422	2 105 307 382 167	40
2862 40 890	-- Andere auswechselbare Werkzeuge mit arbeitendem Teil aus anderen Stoffen	kg 1000 DM	3 512 219 64 577	3 460 767 66 292	3 951 114 70 467	15
2862 50 130	Andere Werkzeuge - Erd-, Gesteins- oder Tiefbohrwerkzeuge -- mit arbeitendem Teil aus gesinterten Hartmetallen oder Cermets	kg 1000 DM	1 111 073 18 671	1 390 318 24 545	1 477 041 26 713	5
2862 50 150	-- mit arbeitendem Teil aus Diamant oder agglomeriertem Diamant	kg 1000 DM	.	.	.	4
2862 50 170	-- mit arbeitendem Teil aus anderen Stoffen	kg 1000 DM	4 075 993	4 553 930	.	2
2862 50 230	- Ziehwerkzeuge und Preßmetrizen zum Ziehen, Strang- oder Fließpressen von Metallen -- mit arbeitendem Teil aus Diamant oder agglomeriertem Diamant	kg 1000 DM	16 169 13 266	17 984 14 935	16 310 13 550	4
2862 50 250	-- mit arbeitendem Teil aus gesinterten Hartmetallen	kg 1000 DM	888 030 52 076	990 264 57 015	948 381 56 976	11
2862 50 270	-- mit arbeitendem Teil aus anderen Stoffen	kg 1000 DM	1 202 243 58 451	1 431 835 63 930	1 195 848 60 492	15
2862 50 330	- Preß-, Präge-, Tiefzieh-, Gesenkschmiede-, Stanz- oder Lochwerkzeuge -- für die Metallbearbeitung	kg 1000 DM	127 257 782 2 635 740	114 501 464 2 678 157	108 461 563 2 837 300	385
2862 50 390	-- für andere Bearbeitung	kg 1000 DM	3 675 910 175 053	4 301 527 200 452	5 012 876 202 488	39
2862 50 433	- Messer und Schneidklingen, für die Metall- und Holzbearbeitung -- für die Metallbearbeitung -- - Kreismesser	kg 1000 DM	696 611 67 923	628 629 64 754	712 296 69 261	7
2862 50 439	- - - Andere Messer und Schneidklingen	kg 1000 DM	2 415 091 50 310	2 537 134 53 221	2 452 016 48 798	12
2862 50 453	- - für die Holzbearbeitung -- - Kreismesser	kg 1000 DM	.	-	-	-
2862 50 459	- - - Andere Messer und Schneidklingen	kg 1000 DM	1 397 318 46 069	779 238 35 951	580 427 35 002	11
2862 50 530	- Messer und Schneidklingen, für Küchen- oder Nahrungsmittelindustriemaschinen -- Kreismesser	kg 1000 DM	1 416 730 32 051	1 335 485 30 951	1 201 793 30 293	6
2862 50 550	-- Andere Messer und Schneidklingen	kg 1000 DM	866 788 33 216	756 601 32 734	32 291	9
2862 50 630	- Messer und Schneidklingen, für Maschinen für die Landwirtschaft, den Gartenbau, die Forstwirtschaft und für andere Maschinen oder mechanische Geräte; Wendschneidplatten für Werkzeuge -- für Maschinen für die Landwirtschaft, den Gartenbau oder die Forstwirtschaft	kg 1000 DM	6 058 006 38 607	10 083 401 52 414	8 645 637 53 100	6
2862 50 653	-- für andere Maschinen oder mechanische Geräte -- - Kreismesser	kg 1000 DM	475 035 13 647	748 505 19 522	502 452 17 027	7
2862 50 659	- - - Andere Messer und Schneidklingen	kg 1000 DM	2 255 599 101 509	2 946 225 123 690	2 679 603 119 543	21
2862 50 670	-- Wendschneidplatten für Werkzeuge, nach ISO 1832 u.ä.	kg 1000 DM	1 491 763 247 541	1 784 764 280 340	1 853 220 275 397	11
2862 50 930	- Andere Plättchen, Stäbchen, Spitzen u.ä. Formstücke für Werkzeuge, nicht gefaßt, aus gesinterten Hartmetallen oder aus Cermets	kg 1000 DM	250 044 54 802	302 699 64 640	328 337 64 382	9
2862 50 950	-- Stäbchen, Spitzen u.ä. Formstücke für Werkzeuge, nicht gefaßt, aus gesinterten Hartmetallen oder aus Cermets	kg 1000 DM	1 541 785 76 333	1 602 647 96 584	1 117 000 74 282	10



## 5 Produktion nach Güterarten - Deutschland

Melde-Nr.	Bezeichnung	Einheit	1997	1998	1999	1999 Anzahl Unternehmen
1	2	3	4	5	6	7
	Vorhängeschlösser, Schlösser für Kraftfahrzeuge und Möbel, aus unedlen Metallen					
2863 11 303	- Vorhängeschlösser	St	2 497 082	2 747 643	2 634 685	6
	- - Zylindervorhängeschlösser	1000 DM	26 336	27 190	27 191	
2863 11 309	- - Andere Vorhängeschlösser	St	.	.	.	2
		1000 DM	.	.	.	
2863 11 500	- Schlösser für Kraftfahrzeuge	1000 St	147 448	154 758	176 065	15
	- Möbelschlösser	1000 DM	1 292 963	1 508 308	1 679 450	
2863 11 703	- - Zylindermöbelschlösser	St	11 081 555	12 705 914	12 842 617	11
		1000 DM	102 279	105 875	105 021	
2863 11 709	- - Andere Möbelschlösser	St	11 279 834	10 478 400	10 657 554	7
		1000 DM	41 002	36 027	35 395	
	Andere Schlösser und Sicherheitsriegel, aus unedlen Metallen					
2863 12 303	- Zylinderschlösser für Gebäudetüren	St	7 594 146	7 289 265	7 253 721	12
	- - Türschlösser, für Schließzylinder vorgerichtet	1000 DM	170 671	167 335	162 708	
2863 12 305	- - Schließzylinder für Türen	St	5 182 160	5 671 259	10 644 248	10
		1000 DM	173 913	186 620	207 810	
2863 12 500	- Andere Einstecktürschlösser	St	27 578 877	26 650 063	26 015 941	19
	- Schlösser für Panzerschränke, Fahrradschlösser, andere Schlösser und Sicherheitsriegel	1000 DM	255 263	259 236	263 067	
2863 12 730	- - Schlösser für Panzerschränke	St	2 218 951	2 185 887	2 043 130	5
		1000 DM	44 902	44 909	43 353	
2863 12 750	- - Fahrradschlösser	St	.	.	.	2
	- - Andere Schlösser und Sicherheitsriegel	1000 DM	.	.	.	
2863 12 793	- - - Rohrrahmenschlösser	St	3 013	3 071	2 719	4
		1000 DM	.	.	.	
2863 12 795	- - - Schlösser für Täschnerwaren	St	.	.	.	3
		1000 DM	.	.	.	
2863 12 799	- - - Andere Schlösser und Sicherheitsriegel, a.n.g.	St	30 173 319	.	60 839 358	27
		1000 DM	136 261	141 767	154 672	
	Verschlüsse und Verschlussbügel mit Schloß, aus unedlen Metallen; Schlüssel, gesondert gestellt sowie Teile für Schlösser und Sicherheitsriegel, aus unedlen Metallen					
2863 13 300	- Verschlüsse und Verschlussbügel mit Schloß	kg	2 454 725	3 051 591	4 375 560	8
		1000 DM	67 675	69 508	64 569	
2863 13 500	- Schlüssel, gesondert gestellt	kg	881 135	817 564	886 037	15
		1000 DM	35 311	35 398	46 576	
2863 13 700	- Teile für Schlösser und Sicherheitsriegel	1000 DM	161 274	119 891	110 286	13
	Beschläge u.ä. Erzeugnisse für Kraftfahrzeuge, Türen, Fenster, Möbel, Koffer u.a. Waren, aus unedlen Metallen; automatische Türschließer, aus unedlen Metallen					
2863 14 101	- Scharniere	kg	44 266 597	42 893 522	41 021 409	12
	- - Scharniere, Bänder und Fitschen, für Möbel	1000 DM	333 567	323 790	300 496	
2863 14 103	- - Scharniere, Bänder, Fitschen und Gehänge, für Bauten	kg	5 550 299	4 508 619	6 116 226	13
		1000 DM	58 879	55 603	65 218	
2863 14 105	- - Scharniere für Kraftfahrzeuge	kg	12 229 467	13 449 360	14 399 623	4
		1000 DM	129 689	149 110	159 737	
2863 14 109	- - Andere Scharniere	kg	373 725	479 057	1 179 186	9
		1000 DM	13 205	12 279	17 850	
2863 14 200	- Laufrädchen oder -rollen	kg	50 530 521	53 622 438	53 386 221	24
		1000 DM	439 314	457 213	452 978	
2863 14 300	- Andere Beschläge u.ä. Waren für Kraftfahrzeuge	kg	148 134 926	164 264 790	170 161 323	34
	- Baubeschläge	1000 DM	1 993 509	2 211 675	2 342 543	
	- - für Fenster und Türen, aus Eisen oder Stahl					
2863 14 433	- - - Fensterbeschläge	St	.	.	477 005 925	28
		1000 DM	1 015 567	983 886	860 835	
2863 14 435	- - - Türbeschläge	St	.	.	87 371 198	26
		1000 DM	420 629	417 300	411 292	

## 5 Produktion nach Güterarten - Deutschland

Melde-Nr.	Bezeichnung	Einheit	1997	1998	1999	1999 Anzahl Unternehmen
1	2	3	4	5	6	7
2863 14 453	-- für Fenster und Türen, aus anderen unedlen Metallen -- - Fensterbeschläge	St 1000 DM	- 118 987	- 118 512	44 582 995 181 402	19
2863 14 455	-- - Türbeschläge	St 1000 DM	- 446 085	- 455 659	32 990 140 442 109	21
2863 14 470	-- Andere Baubeschläge	St 1000 DM	- 478 754	- 466 200	125 998 218 406 514	42
2863 14 503	- Beschläge für Möbel aus unedlen Metallen -- Möbelinnenbeschläge	t 1000 DM	172 444 825 329	163 769 801 161	173 384 835 104	45
2863 14 505	-- Möbelaußenbeschläge	t 1000 DM	14 972 218 124	10 633 224 457	7 731 186 990	22
2863 14 530	- Andere Beschläge u.ä. Waren (z.B. für Taschenwaren, Herde, Öfen, Fahrzeuge, Fenster-, Türvorhänge usw.) -- für Fenster- und Türvorhänge	kg 1000 DM	21 923 762 110 370	23 781 490 115 314	21 899 290 117 421	17
2863 14 653	-- für andere Zwecke -- - für Taschenwaren	kg 1000 DM	1 473 604 21 202	1 461 359 18 991	1 404 095 12 043	6
2863 14 659	-- - für andere Zwecke	kg 1000 DM	24 014 535 251 220	25 889 450 269 934	21 558 823 260 393	28
2863 14 700	- Automatische Türschließer	kg 1000 DM	19 548 729 390 721	20 320 716 398 662	26 279 840 506 273	8
2871 11 001	Behälter aus Eisen oder Stahl, mit einem Fassungsvermögen von 50 bis 300 l, für Stoffe aller Art (ohne solche für verdichtete oder verflüssigte Gase) - Heizungsboiler	St 1000 DM	247 608 301 170	264 536 277 657	339 290 230 690	13
2871 11 002	- Druckwasserkessel	St 1000 DM	- -	77 410 42 165	94 933 51 824	14
2871 11 003	- Spundbehälter	St 1000 DM	11 429 009 343 959	10 227 582 311 155	11 495 734 313 996	14
2871 11 004	- Deckelbehälter	St 1000 DM	7 071 284 210 592	6 508 121 195 225	6 129 157 180 061	12
2871 11 005	- Kraftstoff- und Heizölkannen und -kanister	St 1000 DM	- -	- -	- -	1
2871 11 009	- Andere Behälter	St 1000 DM	393 413 88 477	718 546 104 444	1 248 094 138 020	49
2871 12 001	Behälter aus Eisen oder Stahl, mit einem Fassungsvermögen von weniger als 50 l, für Stoffe aller Art (ohne Dosen und ohne solche für verdichtete oder verflüssigte Gase) - Heizungsboiler	St 1000 DM	- 1 992	- 2 938	- -	2
2871 12 002	- Druckwasserkessel	St 1000 DM	4 931	3 943	-	6
2871 12 009	- Andere Behälter	St 1000 DM	8 511 451 292 665	8 562 495 278 139	8 016 902 238 570	31
2872 11 331	Dosen aus Eisen oder Stahl, die durch Schweißen, Lüten oder Falzen verschlossen werden, mit einem Fassungsvermögen von weniger als 50 l - für Nahrungsmittel und Getränke -- Konservendosen für Nahrungsmittel -- - für Obst-, Gemüse-, Sauerkonserven, Marmeladen	1000 St 1000 DM	433 485 117 007	428 432 94 314	497 931 112 453	7
2872 11 332	-- - für Fleisch-, Wurst- und Fischwaren	1000 St 1000 DM	899 997 158 012	821 803 132 472	903 242 149 586	7
2872 11 333	-- - für Fertiggerichte, Suppen	1000 St 1000 DM	604 985 125 104	483 349 108 612	430 768 89 668	5
2872 11 334	-- - für Milcherzeugnisse	1000 St 1000 DM	- 103 405	- 78 658	- 69 003	5
2872 11 335	-- - für Speiseöle	1000 St 1000 DM	25 411 23 115	- 20 414	20 245 19 502	3
2872 11 336	-- - für Backwaren	1000 St 1000 DM	159 889 48 231	199 620 56 918	29 617 -	3
2872 11 339	-- - für sonstige Nahrungsmittel (ohne Getränke)	1000 St 1000 DM	534 592 152 583	630 497 156 640	- 141 840	11
2872 11 350	-- Getränkedosen	1000 St 1000 DM	5 945 070 747 762	5 796 253 763 587	5 798 045 766 255	6

5 Produktion nach Güterarten - Deutschland

Melde-Nr.	Bezeichnung	Einheit	1997	1998	1999	1999 Anzahl Unternehmen
1	2	3	4	5	6	7
2872 11 530	- Andere Dosen aus Eisen oder Stahl - - Aerosoldosen	1000 St 1000 DM	510 792 188 046	550 449 197 198	553 326 190 465	3
2872 11 551	- - - für Mineralölerzeugnisse	1000 St 1000 DM	10 610 35 000	9 708 32 292	6 778 13 803	6
2872 11 552	- - - für Industriechemikalien	1000 St 1000 DM	20 071 14 069	18 533 14 642	18 799 14 825	7
2872 11 553	- - - für Farben, Lacke und verwandte Erzeugnisse	1000 St 1000 DM	343 591 394 005	361 105 392 877	394 952 395 344	14
2872 11 554	- - - für Klebstoffe und Bindemittel	1000 St 1000 DM	14 454 24 452	9 260 20 143	9 498 19 297	6
2872 11 555	- - - für kosmetische und pharmazeutische Erzeugnisse	1000 St 1000 DM	8 811	57 196	46 115 7 923	5
2872 11 556	- - - für Wasch-, Reinigungs-, Putz- und Pflegemittel	1000 St 1000 DM	37 886 14 981	27 871 13 380	7 929 6 768	4
2872 11 559	- - - für sonstige Erzeugnisse, a.n.g.	1000 St 1000 DM	35 625 35 362	24 211 23 112	53 304 35 470	7
2872 12 100	Sammelbehälter, Fässer, Dosen, Tuben, Verpackungsröhrchen u.ä. Behälter, aus Aluminium, mit einem Fassungsvermögen von 300 l oder weniger - Tuben	1000 St 1000 DM	1 059 067 191 663	1 164 374 206 484	1 097 933 199 577	11
2872 12 300	- Verpackungsröhrchen	1000 St 1000 DM	180 614 36 638	.	191 999 40 714	4
2872 12 500	- Andere Behälter usw. mit einem Fassungsvermögen von 50 l bis 300 l	1000 St 1000 DM	330 75 886	323 73 679	352 82 831	6
2872 12 710	- - - Konservendosen für Nahrungsmittel	1000 St 1000 DM	476 504	408 828	408 038	3
2872 12 730	- - Getränkedosen	1000 St 1000 DM	.	.	.	2
2872 12 750	- - Aerosoldosen aus Aluminium	1000 St 1000 DM	379 419 129 228	375 951 129 966	387 553 130 718	8
2872 12 790	- - Andere Behälter aus Aluminium	St 1000 DM	639 141 947 67 736	78 387	83 564	11
2872 13 300	Stopfen (einschl. Kronenverschlüssen), Verschluss- oder Flaschenkapseln, anderes Verpackungszubehör, aus unedlen Metallen - Kronenverschlüsse	1000 St 1000 DM	19 383 302 125 999	19 203 286 120 113	17 028 182 104 098	7
2872 13 503	- Verschluss- oder Flaschenkapseln, aus Blei; Verschluss- oder Flaschenkapseln, aus Aluminium, mit einem Durchmesser von mehr als 21 mm - - Flaschenkapseln aus Aluminium	kg 1000 DM	632 467 37 168	666 520 36 658	55 585	3
2872 13 505	- - Schraubverschlüsse aus Aluminium	kg 1000 DM	25 208 880 276 153	22 410 822 250 930	23 341 358 261 977	7
2872 13 509	- - Andere Verschluss- und Flaschenkapseln, aus Blei oder Aluminium	kg 1000 DM	2 445 609 48 559	2 348 765 48 327	2 441 099 43 075	5
2872 13 703	- - Anderes Verpackungszubehör, aus unedlen Metallen - - Feinstblechverschlüsse aus Stahl	kg 1000 DM	56 104 986 382 266	57 558 734 417 489	60 506 485 435 013	10
2872 13 709	- - Anderes Verpackungszubehör (z.B. Spundbleche, Plomben)	kg 1000 DM	21 885 865 192 709	24 045 472 220 091	19 207 824 191 841	13
2873 11 301	Litzen, Kabel, Seile, Seilschlingen u.ä. Waren, aus Eisen oder Stahl (ohne isolierte Erzeugnisse für die Elektrotechnik) - Litzen, Kabel und Seile	t 1000 DM	41 203 164 591	42 947 162 217	46 115 169 096	16
2873 11 303	- - Litzen, Kabel und Seile, mit einer größten Querschnittsabmessung von 3 mm oder weniger - - Litzen, mit einer größten Querschnittsabmessung von mehr als 3 mm	t 1000 DM	45 274 105 055	45 711 113 247	43 982 98 278	13

5 Produktion nach Güterarten - Deutschland

Melde-Nr.	Bezeichnung	Einheit	1997	1998	1999	1999 Anzahl Unternehmen
1	2	3	4	5	6	7
2873 11 305	-- Kabel und Seile, mit einer größten Querschnittsabmessung von mehr als 3 mm	t 1000 DM	52 021 269 897	56 001 296 182	52 058 306 250	21
2873 11 500	- Seilschlingen u.ä. Waren	t 1000 DM	1 888 13 932	1 750 15 572	2 060 16 397	7
2873 12 300	- Stacheldraht aus Eisen oder Stahl; Litzen, Kabel, Seile u.ä. Waren, aus Kupfer und Aluminium (ohne isolierte Erzeugnisse für die Elektrotechnik)	t 1000 DM	.	.	.	2
2873 12 500	- Stacheldraht aus Eisen oder Stahl, für Einzäunungen (auch verwundene Drähte oder Bänder)	t 1000 DM	.	.	.	2
2873 12 700	- Litzen, Kabel, Seile u.ä. Waren, aus Kupfer	t 1000 DM	60 202 272 033	56 905 236 673	81 522 297 436	18
2873 12 700	- Litzen, Kabel, Seile u.ä. Waren, aus Aluminium	t 1000 DM	25 367 110 807	14 025 63 685	10 060 42 489	6
2873 13 130	- Gewebe, Gitter, Geflechte, aus Eisen-, Stahl- oder Kupferdraht; Streckbleche und -bänder, aus Eisen, Stahl oder Kupfer	kg 1000 DM	6 553 138 147 232	127 637	1 439 742 91 494	9
2873 13 130	-- Endlose Gewebe für Maschinen	kg 1000 DM	6 553 138 147 232	127 637	1 439 742 91 494	9
2873 13 150	-- Andere Gewebe	kg 1000 DM	10 145 975 232 535	9 212 671 216 426	12 829 276 216 537	18
2873 13 200	- Gitter und Geflechte, verschweißt, mit einer Maschengröße von 100 cm2 oder mehr, aus Eisen- oder Stahldraht, mit einer größten Querschnittsabmessung von 3 mm oder mehr	t 1000 DM	- 921 167	1 470 524 825 061	1 604 654 902 289	23
2873 13 200	- Andere Gitter und Geflechte, verschweißt, aus Eisen- oder Stahldraht	t 1000 DM	- 921 167	1 470 524 825 061	1 604 654 902 289	23
2873 13 303	- Unterstützungskörbe und Deckenträger, geschweißt, für die Betonbewehrung	t 1000 DM	- 150 687	145 549 135 349	157 941 116 045	9
2873 13 309	-- Andere Gitter und Geflechte, verschweißt	t 1000 DM	- 363 437	187 109 367 434	271 998 379 889	33
2873 13 309	- Andere Gitter und Geflechte, aus Eisen- oder Stahldraht, nicht verschweißt	t 1000 DM	- 363 437	187 109 367 434	271 998 379 889	33
2873 13 430	-- nicht mit Kunststoff überzogen	kg 1000 DM	36 105 738 102 527	30 060 872 94 535	30 953 633 97 136	20
2873 13 450	-- mit Kunststoff überzogen	kg 1000 DM	23 317 725 53 014	20 779 943 49 673	25 045 241 99 634	16
2873 13 500	- Streckbleche und -bänder, aus Eisen oder Stahl	kg 1000 DM	5 644 756 27 205	7 112 995 20 134	20 598	4
2873 13 700	- Endlose Gewebe aus Kupferdraht, für Maschinen	kg 1000 DM	40 133	37 130	.	3
2873 13 700	- Andere Gewebe, Gitter und Geflechte, aus Kupferdraht; Streckbleche und -bänder, aus Kupfer	kg 1000 DM	40 133	37 130	.	3
2873 13 903	-- Andere Gewebe, Gitter und Geflechte, aus Kupferdraht	kg 1000 DM	297 511 5 213	322 833 6 016	299 164 5 325	5
2873 13 905	-- Streckbleche und -bänder, aus Kupfer	kg 1000 DM	-	-	-	-
2873 14 100	- Reißnägel, Nägel, Stifte, Krampen, Klammern (ohne Heftklammern, zusammenhängend in Streifen) u.ä. Waren, aus Eisen, Stahl, Kupfer und Aluminium	kg 1000 DM	4 791 659 21 819	5 378 903 22 754	.	3
2873 14 200	- Reißnägel aus Eisen oder Stahl	kg 1000 DM	4 791 659 21 819	5 378 903 22 754	.	3
2873 14 200	- Nägel aus Eisen- oder Stahldraht, zusammenhängend in Streifen oder Rollen	kg 1000 DM	22 212 325 45 113	20 570 273 47 219	19 454 512 49 654	8
2873 14 300	- Nägel aus Stahldraht mit einem Kohlenstoffgehalt von 0,5 GHT oder mehr, gehärtet	kg 1000 DM	.	.	.	2
2873 14 300	- Andere Nägel, Stifte u.ä. Waren, aus Eisen- oder Stahldraht, verzinkt	kg 1000 DM	1 068 532 6 550	1 018 948 7 218	9 357	6
2873 14 400	-- verzinkt	kg 1000 DM	1 068 532 6 550	1 018 948 7 218	9 357	6
2873 14 500	-- nicht verzinkt	kg 1000 DM	10 798 585 25 562	10 005 344 22 126	9 061 875 18 822	3

## 5 Produktion nach Güterarten - Deutschland

Melde-Nr.	Bezeichnung	Einheit	1997	1998	1999	1999 Anzahl Unternehmen
1	2	3	4	5	6	7
2873 14 600	- Andere Nägel, Krampen, gewellte oder abgeschrägte Klammern u.ä. Waren, aus Eisen oder Stahl	kg 1000 DM	15 152 460 96 503	11 136 656 91 716	11 081 015 83 045	15
2873 14 700	- Stifte, Nägel, Reißnägel, Krampen, Klammern u.ä. Waren, aus Kupfer	kg 1000 DM	503 421 4 209	.	668 130 5 503	4
2873 14 800	- Stifte, Nägel, Krampen, Klammern, Schrauben, Bolzen, Muttern, Schraubhaken, Nieten, Splinte, Keile, Unterlegscheiben u.ä. Waren, aus Aluminium	1000 DM	132 565	134 213	127 892	40
	Drähte, Stäbe, Rohre, Platten, Elektroden u.ä. Waren, mit Dekapier- oder Flußmittel umhüllt oder gefüllt; Drähte und Stäbe, aus agglomeriertem Pulver von unedlen Metallen, zum Metallisieren im Aufspritzverfahren					
2873 15 100	- Umhüllte Elektroden aus unedlen Metallen, für das Lichtbogenschweißen	kg 1000 DM	11 434 137 95 972	9 024 375 72 192	6 026 670 54 425	5
2873 15 300	- Gefüllte Drähte aus unedlen Metallen, für das Lichtbogenschweißen	kg 1000 DM	47 100	48 608	14 405 483 58 972	6
2873 15 500	- Umhüllte Stäbe und gefüllte Drähte aus unedlen Metallen, für das Löten oder das Autogenschweißen	kg 1000 DM	16 372 110 110 664	17 351 830 115 082	14 088 697 103 238	8
2873 15 700	- Andere Drähte u.ä. Waren (einschl. Teilen)	1000 DM	17 353	13 349	23 319	8
	Näh-, Stick-, Schnür-, Häkelnadeln, Stichel u.ä. Waren; Sicherheits-, Stecknadeln u.ä. Nadeln, a.n.g., aus Eisen oder Stahl, zum Handgebrauch					
2873 16 003	- Näh-, Stopf-, Stick-, Sicherheits- und Stecknadeln u.ä. Nadeln	kg 1000 DM	-	-	-	-
2873 16 009	- Andere Nadeln (z.B. Strick-, Häkel-, Maschinenfang-, Handwerker-nadeln)	kg 1000 DM	.	.	.	1
	Schrauben, Bolzen, Muttern, Schwellenschrauben, Schraubhaken u.ä. Waren, mit Gewinde, aus Eisen oder Stahl					
	- Gedrehte Schrauben, auch mit Muttern oder Unterlegscheiben, mit einer Stiftdicke von 6 mm oder weniger; Schrauben und Bolzen zum Befestigen von Oberbaumaterial von Bahnen sowie solche ohne Kopf					
2874 11 130	- - Gedrehte Schrauben mit einer Stiftdicke von 6 mm oder weniger	t 1000 DM	37 363 501 696	43 022 588 002	35 888 490 368	81
2874 11 150	- - Schrauben und Bolzen zum Befestigen von Oberbaumaterial von Bahnen	t 1000 DM	5 788 30 381	9 211 34 844	10 797 31 486	7
2874 11 170	- - Schrauben und Bolzen ohne Kopf	t 1000 DM	24 373 193 652	23 904 212 705	26 033 211 720	32
	- Schrauben und Bolzen, mit Kopf, auch mit Muttern oder Unterlegscheiben, mit Schlitz, Kreuzschlitz oder Innensechskant					
2874 11 230	- - mit Schlitz oder Kreuzschlitz, aus nichtrostendem Stahl	t 1000 DM	7 876 62 302	.	12 478 83 124	22
2874 11 250	- - mit Schlitz oder Kreuzschlitz, aus Eisen oder anderem Stahl	t 1000 DM	26 911 250 505	29 528 292 902	27 578 277 795	24
2874 11 270	- - mit Innensechskant, aus nichtrostendem Stahl	t 1000 DM	4 146 38 916	5 293 47 805	4 760 43 715	9
2874 11 290	- - mit Innensechskant, aus Eisen oder anderem Stahl	t 1000 DM	19 780 152 363	21 415 184 738	19 109 174 065	16
	- Andere Schrauben und Bolzen, mit Kopf, auch mit Muttern oder Unterlegscheiben					
2874 11 310	- - mit Außensechskant, aus nichtrostendem Stahl	t 1000 DM	7 926 59 508	8 138 60 761	7 734 57 938	16
2874 11 330	- - mit Außensechskant, aus Eisen oder anderem Stahl, mit einer Zugfestigkeit von weniger als 800 MPa	t 1000 DM	26 275 103 646	26 214 104 775	19 420 67 168	19

5 Produktion nach Güterarten - Deutschland

Melde-Nr.	Bezeichnung	Einheit	1997	1998	1999	1999 Anzahl Unternehmen
1	2	3	4	5	6	7
2874 11 350	-- mit Außensechskant, aus Eisen oder anderem Stahl, mit einer Zugfestigkeit von 800 MPa oder mehr	t 1000 DM	69 183 349 789	80 274 367 353	75 257 370 006	22
2874 11 390	-- Andere Schrauben und Bolzen, mit Kopf, aus Eisen oder Stahl	t 1000 DM	101 519 748 784	113 415 638 463	129 149 897 329	58
2874 11 530	-- Schwellenschrauben, andere Holzschrauben, Schraubhaken, Ring- und Ösenschrauben	t 1000 DM	15 756 56 624	.	.	1
2874 11 550	-- Andere Holzschrauben	t 1000 DM	17 017 87 571	14 478 85 242	14 209 85 510	10
2874 11 570	-- Schraubhaken, Ring- und Ösenschrauben	t 1000 DM	2 853 16 756	2 804 16 669	2 933 16 937	6
2874 11 730	-- Gewindeformende Schrauben aus nichtrostendem Stahl	t 1000 DM	.	808	506 7 535	7
2874 11 750	-- Andere gewindeformende Schrauben	t 1000 DM	31 762 262 982	34 961 290 531	32 118 278 461	12
2874 11 830	-- Muttern	t 1000 DM	11 020 140 727	12 879 164 047	12 395 155 254	35
2874 11 850	-- Andere Muttern aus nichtrostendem Stahl	t 1000 DM	.	104 341	.	4
2874 11 870	-- Andere Muttern (ohne solche aus nichtrostendem Stahl)	t 1000 DM	41 493 333 155	46 978 374 468	47 628 379 340	21
2874 11 900	-- Andere Waren, aus Eisen oder Stahl, mit Gewinde	t 1000 DM	40 326 320 329	41 169 316 970	41 270 321 193	39
2874 12 100	Federringe und -scheiben u.a. Sicherungsringe und -scheiben; Niete, Splinte, Keile u.ä. Waren, ohne Gewinde, aus Eisen oder Stahl	kg 1000 DM	7 919 401 104 073	7 591 053 105 751	7 236 108 94 766	8
2874 12 300	-- Andere Unterlegscheiben	kg 1000 DM	25 839 483 96 512	25 347 822 97 634	26 897 545 95 438	12
2874 12 500	-- Niete	kg 1000 DM	14 240 509 77 166	15 502 002 85 035	15 979 272 84 435	12
2874 12 700	-- Splinte, Keile u.ä. Waren, ohne Gewinde	kg 1000 DM	12 211 143 95 330	12 931 267 101 148	13 195 006 109 013	21
2874 13 100	Unterlegscheiben, Holzschrauben u.a. Waren der Schraubenindustrie, mit und ohne Gewinde, aus Kupfer und aus Kupferlegierungen (ohne Stifte, Nägel u.ä. Waren)	kg 1000 DM	2 219 599 16 675	2 554 312 17 077	2 295 097 15 784	9
2874 13 200	-- Andere Waren der Schraubenindustrie, ohne Gewinde (z.B. Niete, Splinte, Keile)	kg 1000 DM	.	.	.	3
2874 13 300	-- Holzschrauben mit Gewinde	kg 1000 DM	.	.	.	1
2874 13 500	-- Andere Schrauben; Bolzen und Muttern, mit Gewinde	kg 1000 DM	782 013 17 695	876 348 18 697	896 991 20 923	11
2874 13 700	-- Andere Waren der Schraubenindustrie, mit Gewinde	kg 1000 DM	5 590 299 98 645	5 634 871 101 019	5 246 099 92 155	37
2874 14 130	Federn und Federblätter, aus Eisen oder Stahl; Federn aus Kupfer	t 1000 DM	35 164 168 599	38 656 181 030	41 386 189 104	7
2874 14 150	-- Blattfedern und Federblätter dafür, aus Eisen oder Stahl	t 1000 DM	17 434 67 087	18 027 70 217	19 580 80 208	8
2874 14 170	-- Parabelfedern und Federblätter dafür, warmgeformt	t 1000 DM	3 377 82 773	3 688 90 559	3 738 93 653	19
2874 14 310	-- Schraubenfedern, aus Eisen oder Stahl	t 1000 DM	52 508 286 347	55 677 313 520	59 503 332 381	9
2874 14 330	-- Schraubendruckfedern, nicht warmgeformt	t 1000 DM	49 212 454 503	59 073 527 137	62 729 534 141	62
2874 14 350	-- Schraubenzugfedern, nicht warmgeformt	t 1000 DM	12 756 118 273	13 435 129 139	13 595 125 297	42

## 5 Produktion nach Güterarten - Deutschland

Melde-Nr.	Bezeichnung	Einheit	1997	1998	1999	1999 Anzahl Unternehmen
1	2	3	4	5	6	7
2874 14 370	-- Andere Schraubenfedern, nicht warmgeformt	t 1000 DM	25 994 324 722	15 884 206 932	16 011 152 166	36
2874 14 530	- Spiralfachfedern, Tellerfedern, aus Eisen oder Stahl -- Spiralfachfedern	t 1000 DM	27 543 333 844	29 315 356 860	31 543 388 896	25
2874 14 550	-- Tellerfedern	t 1000 DM	11 775 161 986	3 411 99 050	6 559 174 866	11
2874 14 630	- Andere Federn aus Eisen oder Stahl -- Drahtformfedern	t 1000 DM	9 079 114 828	11 367 139 487	12 878 159 720	34
2874 14 690	-- Andere Federn	t 1000 DM	19 672 260 170	17 330 260 888	17 207 263 253	42
2874 14 800	- Federn aus Kupfer	t 1000 DM	2 582 85 849	2 580 90 404	2 555 86 336	29
2874 20 100	Ketten (ohne Gelenkketten) und Teile dafür, aus Eisen oder Stahl sowie aus Kupfer - Stegketten aus Eisen oder Stahl	kg 1000 DM	.	.	.	1
2874 20 230	- Andere Ketten, mit geschweißten Gliedern, aus Eisen oder Stahl -- mit einer Querschnittsabmessung von 16 mm oder weniger	kg 1000 DM	17 270 282 119 367	18 625 726 128 058	17 437 679 121 906	15
2874 20 250	-- mit einer Querschnittsabmessung von mehr als 16 mm	kg 1000 DM	11 923 680 89 387	12 685 068 93 371	11 479 624 84 317	9
2874 20 300	- Gleitschutzketten aus Eisen oder Stahl	kg 1000 DM	4 691 982 81 720	4 784 459 76 676	5 763 195 77 701	4
2874 20 500	- Andere Ketten aus Eisen oder Stahl	kg 1000 DM	6 537 252 47 893	.	6 564 270 45 864	8
2874 20 700	- Ketten und Teile dafür aus Kupfer	1000 DM	.	.	.	1
2874 20 800	- Teile für Ketten aus Eisen oder Stahl	1000 DM	.	.	.	9
2875 11 100	Sanitär-, Hygiene- oder Toilettenartikel und Teile dafür aus Eisen, Stahl, Kupfer oder Aluminium - Abwasch- und Waschbecken, aus nichtrostendem Stahl	St 1000 DM	6 009 787 312 572	6 067 033 327 668	6 254 602 369 993	10
2875 11 210	- Badewannen -- aus Gußeisen, auch emailliert	St 1000 DM	-	-	-	-
2875 11 250	-- Andere Badewannen aus Eisen oder Stahl	St 1000 DM	2 588 416 371 216	2 507 686 384 884	2 503 598 391 552	9
2875 11 310	- Andere Sanitär-, Hygiene- oder Toilettenartikel und deren Teile, aus Eisen oder Stahl (ohne Waschbecken und Badewannen), Kupfer sowie aus Aluminium -- aus Eisen oder Stahl	kg 1000 DM	6 922 148 117 204	8 879 111 141 747	12 303 776 189 806	24
2875 11 350	-- aus Kupfer	kg 1000 DM	58 613	58 876	53 970	7
2875 11 370	-- aus Aluminium	kg 1000 DM	22 594 938 527 303	22 208 145 483 013	18 885 536 419 098	12
2875 12 130	Haushalts- oder Haushaltsartikel und Teile dafür, aus Eisen oder Stahl, Kupfer sowie aus Aluminium - aus Gußeisen -- nicht emailliert	kg 1000 DM	-	-	-	-
2875 12 150	-- emailliert	kg 1000 DM	.	.	.	1
2875 12 230	- aus nichtrostendem Stahl -- Artikel für den Tischgebrauch	kg 1000 DM	1 291 167 47 975	1 199 828 46 804	1 133 443 47 756	5
2875 12 291	-- Andere Haushalts- und Haushaltsartikel, aus nichtrostendem Stahl -- Koch-, Brat- und Backgeschirre	kg 1000 DM	7 551 063 171 190	7 301 366 171 630	6 648 476 156 513	10
2875 12 293	-- Schnellkochgeschirre	kg 1000 DM	3 282 311 74 943	2 836 259 63 560	2 610 980 56 720	3
2875 12 299	-- Andere Haushalts- und Haushaltsartikel, s.n.g.	kg 1000 DM	2 385 691 64 108	3 287 199 84 170	3 435 803 89 896	11

## 5 Produktion nach Güterarten - Deutschland

Melde-Nr.	Bezeichnung	Einheit	1997	1998	1999	1999 Anzahl Unternehmen
1	2	3	4	5	6	7
2875 12 330	- aus Eisen oder Stahl, emailliert (ohne Gußeisen) -- Artikel und deren Teile für den Tischgebrauch	kg 1000 DM	-	-	-	-
2875 12 351	-- Andere Haushalts- und Hauswirtschaftsartikel -- Koch-, Brat- und Backgeschirre	kg 1000 DM	3 629 718 51 143	4 164 970 60 240	4 110 501 52 787	5
2875 12 353	--- Schnellkochgeschirre	kg 1000 DM	.	.	.	1
2875 12 359	--- Andere Haushalts- und Hauswirtschaftsartikel, s.n.g.	kg 1000 DM	.	.	.	1
2875 12 430	- Andere Haushalts- und Hauswirtschaftsartikel und Teile dafür, aus Eisen oder Stahl -- für den Tischgebrauch	kg 1000 DM	.	.	.	1
2875 12 491	-- Andere Haushalts- und Hauswirtschaftsartikel, auch mit Farbe versehen oder lackiert -- Koch-, Brat- und Backgeschirre	kg 1000 DM	.	.	.	5
2875 12 497	--- Briefkästen und Kastenanlagen	kg 1000 DM	8 003 818 207 883	7 690 135 199 318	8 973 695 211 070	15
2875 12 499	--- Andere Haushalts- und Hauswirtschaftsartikel, aus Eisen oder Stahl	kg 1000 DM	18 791 356 154 235	20 852 952 174 362	22 783 216 187 718	20
2875 12 533	- Haushalts-, Hauswirtschaftsartikel und deren Teile; Schwämme, Putzlappen u.ä. Waren zum Scheuern, Polieren u.dgl.; aus Kupfer und Aluminium -- aus Kupfer -- vergoldet oder versilbert	kg 1000 DM	.	.	.	3
2875 12 535	--- Tafelgeschirr u.ä. Artikel für den Tischgebrauch, aus Kupfer	kg 1000 DM	.	.	.	-
2875 12 539	--- Andere Artikel aus Kupfer	kg 1000 DM	.	.	.	1
2875 12 551	-- aus Aluminium, gegossen -- Koch-, Brat- und Backgeschirre, aus Aluminium, gegossen	kg 1000 DM	.	.	.	1
2875 12 559	--- Andere Artikel aus Aluminium, gegossen	kg 1000 DM	590 203 27 049	635 623 29 121	268 457 6 207	3
2875 12 571	-- Andere Artikel aus Aluminium -- Koch-, Brat- und Backgeschirre, aus Aluminium	kg 1000 DM	2 212 390 87 347	2 265 618 90 051	1 873 436 94 356	5
2875 12 579	--- Andere Artikel aus Aluminium, s.n.g.	kg 1000 DM	6 305 771 82 466	.	89 775	6
2875 12 700	- Mechanische Handgeräte mit einem Gewicht von 10 kg oder weniger, zum Vorbereiten, Zubereiten oder Anrichten von Speisen oder Getränken	kg 1000 DM	1 232 249 33 180	1 186 332 32 064	942 669 18 430	9
2875 12 800	- Eisen-, Stahlwolle, Schwämme, Putzlappen, Handschuhe u.ä. Waren, zum Scheuern, Polieren u.dgl., aus Eisen oder Stahl	kg 1000 DM	2 258 736 22 239	1 970 257 19 987	1 782 122 18 429	5
2875 21 300	Panzerschränke, Türen und Fächer für Stahlkammern, Sicherheitskassetten u.ä. Waren, aus unedlen Metallen - Panzerschränke	St 1000 DM	1 036 154 180 448	186 249 146 955	176 630 144 081	17
2875 21 500	- Türen und Fächer für Stahlkammern	kg 1000 DM	9 562 202 83 063	5 006 604 47 168	3 952 866 39 761	5
2875 21 700	- Sicherheitskassetten u.ä. Waren	1000 DM	61 735	67 579	54 102	14
2875 22 000	Sortier-, Ablage-, Karteikästen, Federschalen, Stempelhalter u.ä. Ausstattungsgegenstände für Büros, aus unedlen Metallen (ohne Büromöbel)	1000 DM	36 435	42 294	46 261	9



## 5 Produktion nach Güterarten - Deutschland

Melde-Nr.	Bezeichnung	Einheit	1997	1998	1999	1999 Anzahl Unternehmen
1	2	3	4	5	6	7
	Mechaniken für Schnellhefter oder Aktenordner, Heftklammern und anderes Büromaterial, aus unedlen Metallen					
2875 23 300	- Mechaniken für Schnellhefter oder Aktenordner	1000 DM	59 025	54 630	53 194	5
2875 23 500	- Heftklammern, zusammenhängend in Streifen	1000 DM	89 295	83 303	83 818	9
2875 23 700	- Anderes Büromaterial (einschl. Teilen)	1000 DM	87 658	67 039	29 700	7
	Statuetten u.a. Ziergegenstände, Rahmen für Fotografien, Bilder u.dgl., Spiegel, aus unedlen Metallen					
2875 24 003	- Statuetten u.a. Ziergegenstände, versilbert, vergoldet oder platinieren	1000 DM	77 763	62 581	60 127	7
2875 24 009	- Andere Statuetten u.a. Ziergegenstände, Rahmen für Fotografien, Bilder u.dgl., Spiegel	1000 DM	139 482	133 279	137 253	12
	Klammern, Haken, Ösen, Niets, Schnallen, Verschlüsse u.a. Befestigungsartikel, Perlen und zugeschnittene Flitter, aus unedlen Metallen					
	- Klammern, Haken und Ösen für Kleidung, Schuhe, Planen, Taschenwaren oder zum Fertigen oder Ausrüsten anderer Waren, aus Metall					
2875 25 330	- - verbunden mit Gewebebändern	1000 DM	65 798	78 852	79 883	4
2875 25 390	- - Andere Klammern, Haken und Ösen	1000 DM	58 048	62 782	60 135	7
	- Hohl- oder Zweispitzniets					
2875 25 530	- - Blindniets	1000 DM	81 367	95 530	95 467	8
2875 25 590	- - Andere Niets	1000 DM	40 790	38 433	38 757	4
	- Schnallen, Verschlüsse und Verschlussbügel u.a. Befestigungsartikel; Perlen und zugeschnittene Flitter					
2875 25 730	- - Verschlüsse (ohne solche für Handtaschen)	1000 DM	28 446	27 967	26 142	8
2875 25 750	- - Verschlüsse und Verschlussbügel für Handtaschen	1000 DM	7 194	4 636	.	1
2875 25 790	- - Andere Befestigungsartikel (z.B. Schnallen, Schließen); Perlen und zugeschnittene Flitter	1000 DM	28 047	30 753	26 368	8
2875 26 000	Schiffsschrauben und Schraubenflügel dafür	St 1000 DM	2 904 33 709	2 384 37 998	1 941 40 499	6
	Andere Waren aus unedlen Metallen, a.n.g.					
	- Schiffsanker, Dräggen, Teile dafür, aus Eisen oder Stahl; Waren aus Eisen oder Stahl, gegossen, a.n.g.					
2875 27 110	- - Schiffsanker, Dräggen, Teile dafür, aus Eisen oder Stahl	kg 1000 DM	20 145 992 155 006	19 800 787 155 255	15 559 402 140 073	19
	- - Waren aus nicht verformbarem Gußeisen, a.n.g.					
2875 27 133	- - - Erzeugnisse für die Kanalisation	kg 1000 DM	.	62 315 686 70 134	76 661	5
2875 27 135	- - - Straßenkappen	kg 1000 DM	190 400 719	184 710 762	193 200 744	3
2875 27 139	- - - Andere Waren aus nicht verformbarem Gußeisen	kg 1000 DM	6 030 045 36 433	5 460 724 35 398	8 300 813 46 663	3
2875 27 150	- - Mehlkugeln und ähnliche Mehlkörper, aus Eisen oder Stahl, gegossen	kg 1000 DM	.	.	.	1
2875 27 170	- - Andere Waren aus Eisen oder Stahl, gegossen, a.n.g.	kg 1000 DM	.	.	.	2
	- Waren aus Eisen oder Stahl, geschmiedet, jedoch nicht weiterbearbeitet; Waren aus Eisen- oder Stahldraht; Tabakdosen, Zigarettenetuis u.ä.					
2875 27 210	- - Mehlkugeln u.ä. Mehlkörper, geschmiedet, jedoch nicht weiterbearbeitet	kg 1000 DM	-	-	-	-

## 5 Produktion nach Güterarten - Deutschland

Melde-Nr.	Bezeichnung	Einheit	1997	1998	1999	1999 Anzahl Unternehmen
1	2	3	4	5	6	7
2875 27 230	-- Andere Waren, geschmiedet, jedoch nicht weiterbearbeitet	kg	105 894	.	60 053	3
		1000 DM	4 282	.	.	
2875 27 250	-- Waren aus Eisen- oder Stahldraht (z.B. Vogelkäfige u.ä. Kleinkäfige, Körbe)	kg	180 132 217	190 632 523	181 815 509	76
		1000 DM	1 161 534	1 301 548	1 022 270	
2875 27 270	-- Tabakdosen, Zigarettenetuis, Puderdosen, Lippenstiftölsen u.ä. Gegenstände für den Taschengebrauch	1000 DM	28 068	22 825	17 567	6
	- Leitern und Trittschemel; Paletten u.ä. stapelfähige Transportmittel; Rollen und Trommeln; Dachentlüfter, Dachrinnen, Haken u.a. Bauartikel, aus Eisen oder Stahl	St	1 991 838	2 468 584	2 636 402	14
2875 27 310	-- Leitern und Trittschemel	1000 DM	101 364	100 937	110 493	
2875 27 330	-- Paletten u.ä. stapelfähige Transportmittel	kg	86 142 800	93 786 070	98 580 450	49
		1000 DM	291 946	308 463	291 726	
2875 27 350	-- Rollen und Trommeln für Kabel, Schläuche u.dgl.	kg	7 771 773	7 321 954	6 752 642	12
		1000 DM	54 042	54 220	54 914	
	-- Rohrschellen u.s. Rohrbefestigungselemente, aus Stahl; Bedachungsartikel u.s. Bauartikel, aus Stahlblech	kg	41 009 965	32 276 583	31 807 409	32
2875 27 373	-- Rohrschellen u.s. Rohrbefestigungselemente, aus Stahl	1000 DM	380 755	314 190	269 111	
2875 27 379	-- Baubedarfsartikel u.s. Bauartikel, aus Stahlblech (z.B. nichtmechanische Dachentlüfter, Dachrinnen, Haken)	kg	104 256 895	100 077 620	97 061 039	57
		1000 DM	469 373	421 715	392 669	
	- Schmutzkörbe u.ä. Abwassersiebe, aus Stahlblech; andere Waren aus Eisen oder Stahl	kg	1 191 043	754 367	705 932	4
2875 27 410	-- Schmutzkörbe u.ä. Abwassersiebe, aus Stahlblech, für Kanalisationsabflüsse	1000 DM	8 885	8 187	7 703	
2875 27 430	-- Andere Waren aus Eisen oder Stahl, freiformgeschmiedet	kg	.	.	.	1
		1000 DM	.	.	.	
2875 27 450	-- Andere Waren aus Eisen oder Stahl, gesenkgeschmiedet	kg	.	.	.	1
		1000 DM	.	.	.	
	-- Andere Waren aus Eisen oder Stahl, weder freiform- noch gesenkgeschmiedet	kg	5 709 840	6 043 755	6 418 442	12
2875 27 491	-- Schlauchbinder- und -verbindungselemente	1000 DM	173 476	187 996	196 873	
2875 27 492	-- Schlauchschellen und -befestigungselemente	kg	.	.	.	7
		1000 DM	.	227 096	158 600	
2875 27 493	-- Riemen- und Transportbandverbindungen	kg	.	.	.	1
		1000 DM	.	.	.	
2875 27 494	-- Verkehrsschilder	kg	1 636 336	1 170 897	932 506	8
		1000 DM	22 834	18 540	12 632	
2875 27 495	-- Schilder aus Stahlblech (ohne Verkehrsschilder)	kg	847 417	885 964	857 437	15
		1000 DM	19 025	19 856	19 190	
2875 27 496	-- Kesselböden	kg	35 477 881	38 236 251	32 748 183	11
		1000 DM	118 154	144 835	122 150	
2875 27 497	-- Preß-, Zieh- und Stanzteile, mit einem Stückgewicht von weniger als 50 g	kg	97 956 178	109 700 635	118 986 266	102
		1000 DM	953 185	1 037 664	1 096 175	
2875 27 499	-- Andere Waren aus Eisen oder Stahl, a.n.g.	kg	396 860 318	439 482 072	414 893 224	225
		1000 DM	1 400 839	1 547 690	1 543 921	
	- Andere Waren aus Aluminium und Kupfer, a.n.g.	kg	.	.	.	1
2875 27 510	-- Strick- und Häkelnadeln aus Aluminium	1000 DM	.	.	.	
2875 27 520	-- Gewebe, Gitter, Geflechte aus Aluminium	kg	101 196	84 250	146 199	3
		1000 DM	3 285	3 265	3 595	
2875 27 530	-- Andere Waren aus Aluminium, gegossen	kg	20 090 455	17 807 537	13 310 704	19
		1000 DM	142 954	134 994	148 018	
	-- Andere Waren aus Aluminium, nicht gegossen	kg	13 694 945	13 698 502	15 096 563	15
2875 27 551	-- Leiter- und Trittschemel	1000 DM	181 135	185 543	208 247	
2875 27 553	-- Kaltfließpreßteile	kg	213 688	225 127	234 485	3
		1000 DM	9 804	10 096	10 213	

## 5 Produktion nach Güterarten - Deutschland

Melde-Nr.	Bezeichnung	Einheit	1987	1988	1989	1989 Anzahl Unternehmen
1	2	3	4	5	6	7
2875 27 555	--- Platinen für Kraftfahrzeug-Kennzeichen	kg 1000 DM	2 645 253 56 176	2 398 681 49 398	2 512 571 58 729	4
2875 27 559	--- Andere Waren aus Aluminium, a.n.g.	kg 1000 DM	53 429 970 825 533	52 988 599 826 788	72 779 229 908 481	96
2875 27 570	--- Waren aus Kupfer, gegossen oder geschmiedet, jedoch nicht weiterbearbeitet (ohne Ketten)	kg 1000 DM	.	.	.	1
2875 27 593	--- Andere Waren aus Kupfer (z.B. Tabakdosen, Zigarettenetuis, Puderdosen, Steck-, Sicherheitsnadeln usw.; ohne Ketten), a.n.g.	1000 DM	.	.	.	2
2875 27 599	--- Andere Waren aus Kupfer, a.n.g.	1000 DM	117 221	109 873	124 126	30
2875 27 610	- - - Andere Waren aus Nickel, Blei, Zink und Zinn - - - Gewebe, Gitter und Geflechte, aus Nickeldraht	kg 1000 DM	.	.	.	2
2875 27 620	--- Andere Waren aus Nickel, a.n.g.	kg 1000 DM	8 070 002 147 176	8 280 380 152 031	8 440 785 142 370	20
2875 27 630	--- Andere Waren aus Blei (ohne Stangen, Platten, Bleche, Bänder, Rohre, Rohrverbindungsstücke usw.), a.n.g.	kg 1000 DM	54 776 706	.	.	3
2875 27 650	--- Andere Waren aus Zink (ohne Stangen, Bleche, Bänder, Rohre, Rohrverbindungsstücke usw.), a.n.g.	kg 1000 DM	70 558 330 490 576	69 449 240 452 286	102 746 657 510 028	35
2875 27 660	--- Andere Waren aus Zinn (ohne Stangen, Bleche, Bänder, Rohre, Rohrverbindungsstücke usw.), a.n.g.	kg 1000 DM	289 714 16 548	253 549 15 457	213 637 14 575	4
2875 27 810	- - - Andere Waren aus unedlen Metallen - - - Kleiderhaken, Huthalter, Konsolen, Stützen u.ä. Waren	1000 DM	231 326	251 088	248 317	19
2875 27 820	--- Glocken, Klingeln, Gongs u.ä. Waren	1000 DM	10 644	8 246	.	3
2875 27 830	--- Schläuche aus Eisen oder Stahl, auch mit Verschuß- oder Verbindungsstücken	kg 1000 DM	14 227 035 381 396	16 173 686 440 468	17 759 513 462 819	16
2875 27 850	--- Schläuche aus anderen unedlen Metallen, auch mit Verschuß- oder Verbindungsstücken	kg 1000 DM	2 428 583 67 223	3 453 550 96 387	3 714 659 115 558	10
2875 27 871	--- Aushänge-, Hinweis-, Namens- u.ä. Schilder, Zehnen, Buchstaben u.ä. Zeichen (ohne beleuchtete Schilder) --- Kraftfahrzeug-Kennzeichen	St 1000 DM	- 126 951	. 137 011	10 301 854 138 180	17
2875 27 873	--- Typenschilder, Skalen	St 1000 DM	- 56 551	. 59 427	61 882 435 59 785	20
2875 27 875	--- Frontplatten und Blenden	St 1000 DM	- 17 240	. 20 596	2 443 426 16 885	11
2875 27 879	--- Andere Schilder	St 1000 DM	- 269 154	. 246 952	56 766 413 242 189	43
2875 30 000	Säbel, Degen, Bajonette, Lanzen u.ä. blanke Waffen, Teile und Scheiden dafür	kg 1000 DM	.	.	.	1
2899 00 000	Veredlung von Erzeugnissen dieser Güterabteilung (ohne Schmiede-, Preß-, Zieh- und Stanzteile, Oberflächenveredlung, Wärmebehandlung und Mechanik, a.n.g.) Maschinen	1000 DM	2 931 846	3 086 964	3 114 705	583
2911 11 000	Außenbordmotoren mit Fremdzündung, für Wasserfahrzeuge darunter zum Absatz bestimmt	kW St kW St 1000 DM	* * - - -	- - - - -	- - - - -	- - - - -

## 5 Produktion nach Güterarten - Deutschland

Melde-Nr.	Bezeichnung	Einheit	1997	1998	1999	1999 Anzahl Unternehmen
1	2	3	4	5	6	7
2911 12 300	Andere Antriebsmotoren mit Fremdzündung, für Wasserfahrzeuge und andere Zwecke - für Wasserfahrzeuge	kW St 1000 DM	* * -	- - -	- - -	- - -
	darunter zum Absatz bestimmt	kW St 1000 DM	- - -	- - -	- - -	- - -
2911 12 500	- für andere Zwecke	kW St 1000 DM	* * .	. .	. .	5
	darunter zum Absatz bestimmt	kW St 1000 DM	357 447 . .	423 806 8 424 57 013	350 418 8 943 42 754	4
2911 13 110	Dieselmotoren für Wasserfahrzeuge, Schienenfahrzeuge, Industriedieselmotoren (z.B. ortsfeste Dieselmotoren, Dieselmotoren f.d. Antrieb v. Flurförderfahrzeugen, Mähreschern, Baggern) - Dieselmotoren für Wasserfahrzeuge - - mit einer Leistung von 100 kW oder weniger	kW St 1000 DM	. . .	. . .	. . .	2
2911 13 130	- - mit einer Leistung von mehr als 100 kW bis 200 kW	kW St 1000 DM	. . .	. . .	. . .	3
2911 13 150	- - mit einer Leistung von mehr als 200 kW bis 500 kW	kW St 1000 DM	242 454 678 33 584	282 486 765 32 637	218 366 560 23 598	4
2911 13 170	- - mit einer Leistung von mehr als 500 kW bis 1 000 kW	kW St 1000 DM	923 225 1 362 135 803	973 928 1 358 160 486	1 227 048 1 629 161 278	6
2911 13 190	- - mit einer Leistung von mehr als 1 000 kW	kW St 1000 DM	2 052 423 716 933 367	2 263 621 826 1 005 912	2 139 731 868 840 422	6
2911 13 200	- Dieselmotoren für Schienenfahrzeuge	kW St 1000 DM	* * .	281 105 431 .	318 897 719 .	318 650 737 .
	darunter zum Absatz bestimmt	kW St 1000 DM	281 105 431 65 625	318 897 719 62 829	318 650 737 63 229	3 3
2911 13 310	- Industriedieselmotoren mit einer Leistung von 100 kW oder weniger - - mit einer Leistung von 15 kW oder weniger	kW St 1000 DM	* * .	683 950 40 909 .	767 101 . .	713 150 . .
	darunter zum Absatz bestimmt	kW St 1000 DM	683 950 40 909 .	767 101 . .	713 150 . .	3 3
2911 13 330	- - mit einer Leistung von mehr als 15 kW bis 30 kW	kW St 1000 DM	* * .	. . .	. . .	. . .
	darunter zum Absatz bestimmt	kW St 1000 DM	. . .	. . .	. . .	2 2
2911 13 350	- - mit einer Leistung von mehr als 30 kW bis 50 kW	kW St 1000 DM	* * .	1 611 251 42 046 .	1 812 177 47 097 .	1 930 775 50 037 .
	darunter zum Absatz bestimmt	kW St 1000 DM	1 611 251 42 046 193 932	1 812 177 47 097 218 911	1 930 775 50 037 232 010	4 4
2911 13 370	- - mit einer Leistung von mehr als 50 kW bis 100 kW	kW St 1000 DM	* * .	. . .	. . .	. . .
	darunter zum Absatz bestimmt	kW St 1000 DM	. . .	. . .	. . .	5 5
2911 13 530	- Industriedieselmotoren mit einer Leistung von mehr als 100 kW bis 500 kW - - mit einer Leistung von mehr als 100 kW bis 200 kW	kW St 1000 DM	* * .	1 741 641 11 922 .	1 394 607 10 310 .	1 429 827 10 813 .
	darunter zum Absatz bestimmt	kW St 1000 DM	1 741 641 11 922 162 301	1 394 607 10 310 149 108	1 429 827 10 813 158 051	4 4
2911 13 550	- - mit einer Leistung von mehr als 200 kW bis 300 kW	kW St 1000 DM	* * .	1 242 264 5 032 .	865 413 3 509 .	682 203 2 759 .
	darunter zum Absatz bestimmt	kW St 1000 DM	1 242 264 5 032 130 623	865 413 3 509 90 204	682 203 2 759 74 971	3 3
2911 13 570	- - mit einer Leistung von mehr als 300 kW bis 500 kW	kW St 1000 DM	* * .	836 961 2 250 .	816 958 2 125 .	844 662 2 172 .
	darunter zum Absatz bestimmt	kW St 1000 DM	836 961 2 250 85 688	816 958 2 125 82 667	844 662 2 172 94 764	5 5

## 5 Produktion nach Güterarten - Deutschland

Melde-Nr.	Bezeichnung	Einheit	1997	1998	1999	1999 Anzahl Unternehmen
1	2	3	4	5	6	7
2911 13 730	- Industriedieselmotoren mit einer Leistung von mehr als 500 kW - - mit einer Leistung von mehr als 500 kW bis 1 000 kW	kW St	833 777 1 249	523 448 792	808 533 1 193	5
	darunter zum Absatz bestimmt	kW St	833 777 1 249	523 448 792	808 533 1 193	5
2911 13 750	- - mit einer Leistung von mehr als 1 000 kW	1000 DM kW St	122 823 1 318 074 614	86 269 1 190 370 650	136 131 1 392 495 726	6
	darunter zum Absatz bestimmt	1000 DM kW St	646 932 1 318 074 614	579 310 1 190 370 650	507 302 1 392 495 726	6
2911 21 300	Dampfturbinen - Dampfturbinen (ohne solche für den Antrieb von elektrischen Generatoren)	kW St	572 329 135	675 910 165	535 563 137	4
	darunter zum Absatz bestimmt	kW St	572 329 135	675 910 165	535 563 137	4
2911 21 500	- Wasserdampfturbinen für den Antrieb von elektrischen Generatoren	1000 DM kW St	125 213 4 134 282 135	133 135 9 362 701 148	111 398 7 985 651 159	8
2911 22 000	Wasserturbinen und -räder	1000 DM kW St	571 172 675 260 105 207	778 793 1 247 576 92 123	900 803 1 078 855 .	5
2911 23 000	Gasturbinen (ohne Turbo-Strahltrieb- und Turbo-Propellertriebwerke)	kW St	8 301 358 69	5 903 881 69	5 072 190 69	8
	darunter zum Absatz bestimmt	kW St	8 301 358 69	5 903 881 69	5 072 190 69	8
2911 31 000	Teile für Dampfturbinen	1000 DM	570 927	541 231	527 839	20
2911 32 000	Teile und Regler für Wasserturbinen und -räder	1000 DM	56 521	81 646	57 752	6
2911 33 000	Teile für Gasturbinen	1000 DM	340 172	450 059	486 929	10
2911 91 000	Installation von Verbrennungsmotoren und Turbinen (ohne Motoren für Ackerschlepper, Luft- und Straßenfahrzeuge)	1000 DM	194 473	215 229	237 585	20
2911 92 000	Reparatur und Instandhaltung von Verbrennungsmotoren und Turbinen (ohne Motoren für Ackerschlepper, Luft- und Straßenfahrzeuge)	1000 DM	715 549	731 874	641 549	38
2912 11 330	Hydromotoren und Druckluftmotoren, linear arbeitend - Hydrosysteme und Hydrozylinder - - Hydrosysteme (mit Hydrozylindern)	St 1000 DM	195 771 166 446	178 613 172 976	166 177 182 879	26
2912 11 350	- - Hydrozylinder	St 1000 DM	2 287 720 760 794	3 306 327 855 037	3 387 778 875 134	65
2912 11 500	- Druckluftmotoren (Pneumatikzylinder)	St 1000 DM	6 442 703 590 837	7 194 814 665 877	7 717 126 714 059	29
2912 12 330	Hydromotoren und Druckluftmotoren, nicht linear arbeitend; Wasser- und Dampfkraftmaschinen und andere Motoren, a.n.g. - Hydrosysteme, Hydromotoren, Wasser- und Dampfkraftmaschinen, andere Motoren, a.n.g. - - Hydrosysteme (mit Hydromotoren)	St 1000 DM	157 694 81 803	181 095 84 356	175 654 111 484	19
2912 12 350	- - Hydromotoren	St 1000 DM	266 977 375 267	297 953 430 865	282 050 403 271	13
2912 12 370	- - Wasser- und Dampfkraftmaschinen, andere Motoren, a.n.g. darunter zum Absatz bestimmt	St 1000 DM	. .	. .	. .	2 2
2912 12 500	- Andere Druckluftmotoren	St 1000 DM	1 681 16 497	1 407 15 676	1 998 13 139	4
2912 21 100	Flüssigkeitspumpen für bestimmte Verwendungszwecke - Ausgabepumpen für Kraftstoffe oder Schmiermittel, für Tankstellen und Kraftfahrzeugwerkstätten	St 1000 DM	71 931 226 576	61 389 210 705	59 772 195 199	9
2912 21 300	- Andere Pumpen mit Flüssigkeitsmesser	St 1000 DM	. .	. .	. .	1

## 5 Produktion nach Güterarten - Deutschland

Melde-Nr.	Bezeichnung	Einheit	1997	1998	1999	1999 Anzahl Unternehmen
1	2	3	4	5	6	7
2912 21 500	- Handpumpen (ohne Flüssigkeitsmesser)	St 1000 DM	.	.	1 214 825 32 030	15
2912 21 700	- Kraftstoff-, Öl- oder Kühlmittelpumpen für Kolbenverbrunnungsmotoren	St 1000 DM	17 477 818 829 651	18 797 742 805 171	19 942 679 897 574	19
2912 21 900	- Betonpumpen	St 1000 DM	2 757 251 237	2 566	3 194	6
2912 22 100	Oszillierende Verdrängerpumpen für Flüssigkeiten (ohne Betonpumpen) - Hydroaggregate mit oszillierenden Verdrängerpumpen	St 1000 DM	8 448 72 550	23 794 89 496	17 866 79 894	18
2912 22 300	- Dosierpumpen	St 1000 DM	144 235 190 646	149 471 205 841	147 631 192 961	13
2912 22 503	- - Axialkolbenpumpen	St 1000 DM	315 900 735 168	363 076 827 223	356 767 743 351	13
2912 22 505	- - Radialkolbenpumpen	St 1000 DM	88 593 112 205	113 785 136 219	109 125 129 760	8
2912 22 509	- - Andere Hydrokolbenpumpen	St 1000 DM	4 947	3 892	.	3
2912 22 700	- Andere Kolbenpumpen	St 1000 DM	31 634 119 768	28 452 128 114	129 272	18
2912 22 900	- Andere oszillierende Verdrängerpumpen	St 1000 DM	174 265	191 596	862 922 172 052	14
2912 23 100	Rotierende Verdrängerpumpen für Flüssigkeiten - Hydroaggregate mit rotierenden Verdrängerpumpen	St 1000 DM	51 236 69 265	90 070 124 782	84 841 107 132	20
2912 23 330	- - Zahnradpumpen - - Hydropumpen (Zahnradpumpen)	St 1000 DM	832 365 222 930	1 142 793 230 341	1 185 236 284 413	18
2912 23 350	- - Andere Zahnradpumpen	St 1000 DM	158 940 61 708	123 354 52 704	126 134 48 046	11
2912 23 530	- - Flügelzellenpumpen - - Hydropumpen (Flügelzellenpumpen)	St 1000 DM	.	.	2 391 550 316 007	6
2912 23 550	- - Andere Flügelzellenpumpen	St 1000 DM	.	.	.	3
2912 23 730	- Schraubenspindelpumpen, andere rotierende Verdrängerpumpen - - Schraubenspindelpumpen	St 1000 DM	53 875 117 835	63 090 141 368	64 238 131 744	3
2912 23 753	- - - Exzenterschneckenpumpen	St 1000 DM	28 604 139 050	28 250 133 494	28 363 137 728	9
2912 23 759	- - - - Andere rotierende Verdrängerpumpen (ohne Exzenterschneckenpumpen)	St 1000 DM	23 861 49 711	48 705 49 093	38 241 46 474	12
2912 24 130	Kreiselpumpen für Flüssigkeiten; andere Pumpen; Hebewerke für Flüssigkeiten - Tauchmotorpumpen, Umlaufbeschleuniger - - Tauchmotorpumpen, einstufig	St 1000 DM	1 164 283 312 202	919 454 326 430	1 030 978 317 781	18
2912 24 150	- - Tauchmotorpumpen, mehrstufig	St 1000 DM	162 015	161 739	137 938	10
2912 24 170	- - Umlaufbeschleuniger für Heizungs- und Heißwasseranlagen (ohne Wellenabdichtung)	St 1000 DM	874 049 235 742	905 063 313 815	842 547 290 313	4
2912 24 200	- Kreiselpumpen mit einer Nennweite des Austrittstutzens von 15 mm oder weniger	St 1000 DM	33 997 9 906	35 470 10 271	36 318 11 845	7
2912 24 300	- Kanalradpumpen und Seitenkanalpumpen mit einer Nennweite des Austrittstutzens von mehr als 15 mm	St 1000 DM	109 657 124 684	116 239 132 639	109 501 149 608	23
2912 24 510	- - Radialkreiselpumpen und andere Kreiselpumpen, einstufig, mit einer Nennweite des Austrittstutzens von mehr als 15 mm	St 1000 DM	105 189 129 283	83 843 132 232	94 264 146 673	14
2912 24 530	- - Radialkreiselpumpen, einströmig, nicht in Blockbauweise	St 1000 DM	492 374	500 127	488 692	19

## 5 Produktion nach Güterarten - Deutschland

Melde-Nr.	Bezeichnung	Einheit	1987	1988	1989	1989 Anzahl Unternehmen
1	2	3	4	5	6	7
2912 24 550	-- Radialkreiselpumpen, mehrströmig	St 1000 DM	8 721	88 15 401	117 31 292	4
2912 24 600	- Radialkreiselpumpen, mehrstufig	St 1000 DM	86 392 207 439	98 958 238 774	98 247 237 406	15
2912 24 713	- - - mit einer Nennweite des Austrittsstützens von mehr als 15 mm -- einstufig -- mit einer Nennweite des Austrittsstützens von 500 mm oder weniger	St 1000 DM	151 310	137 360	114 000	16
2912 24 715	- - - mit einer Nennweite des Austrittsstützens von mehr als 600 mm	St 1000 DM	627 26 768	552 44 225	57 18 456	5
2912 24 750	- - mehrstufig	St 1000 DM	60 827 111 192	61 104 106 489	66 172 103 239	11
2912 24 800	- Andere Flüssigkeitspumpen; Hebewerke für Flüssigkeiten	St 1000 DM	476 748 204 029	490 469 220 026	485 365 214 980	17
2912 31 300	Vakuumpumpen - Vakuumpumpen (ohne Drehschieber-, Diffusionspumpen usw.)	St 1000 DM	350 839 239 918	423 996 224 419	135 399 151 940	20
2912 31 500	- Drehschieber-, Sperrschieber-, Molekular- und Wälzkolbenpumpen	St 1000 DM	189 662 467 510	192 991 462 048	201 447 436 247	14
2912 31 700	- Diffusions-, Kryo- und Adsorptionspumpen	St 1000 DM	.	.	.	2
2912 32 000	Hand- oder fußbetriebene Luftpumpen	St 1000 DM	.	.	.	1
2912 33 330	Kompressoren für Kältemaschinen -- mit einer Leistung von 0,4 kW oder weniger darunter zum Absatz bestimmt	St 1000 DM	.	.	.	1 1
2912 33 350	-- mit einer Leistung von mehr als 0,4 kW, hermetisch oder halbhermetisch darunter zum Absatz bestimmt	St 1000 DM	.	.	.	4 4
2912 33 370	-- Andere Kompressoren für Kältemaschinen, mit einer Leistung von mehr als 0,4 kW	St 1000 DM	43 693 83 550	.	.	2
2912 34 300	Fahrbare Luftpumpen - mit einer Liefermenge je Minute von 2 m3 oder weniger	St 1000 DM	.	.	.	1
2912 34 500	- mit einer Liefermenge je Minute von mehr als 2 m3	St 1000 DM	.	.	3 707 64 163	3
2912 35 300	Turbokompressoren - einstufig	St 1000 DM	344 827	502 796	569 884	6
2912 35 500	- mehrstufig	St 1000 DM	565 744	608 382	589 891	5
2912 36 300	Oszillierende Verdrängerkompressoren - zum Erzeugen eines Überdrucks von 15 bar oder weniger, mit einer Liefermenge je Stunde von 60 m3 oder weniger	St 1000 DM	66 815 130 950	70 040 134 831	64 622 129 888	13
2912 36 500	- zum Erzeugen eines Überdrucks von 15 bar oder weniger, mit einer Liefermenge je Stunde von mehr als 60 m3	St 1000 DM	1 593 27 664	1 484 29 518	1 257 19 754	12
2912 36 700	- zum Erzeugen eines Überdrucks von mehr als 15 bar, mit einer Liefermenge je Stunde von 120 m3 oder weniger	St 1000 DM	2 673 20 172	2 777 25 413	7 947 79 303	12
2912 36 900	- zum Erzeugen eines Überdrucks von mehr als 15 bar, mit einer Liefermenge je Stunde von mehr als 120 m3	St 1000 DM	5 220 109 902	5 159 120 432	657 58 201	9
2912 37 300	Rotierende Verdrängerkompressoren - einwellig	St 1000 DM	103 008	113 656	106 842	5
2912 37 530	- mehrwellig -- Schraubenkompressoren	St 1000 DM	46 090 476 786	49 561 523 098	52 550 555 927	13
2912 37 550	-- Andere Verdrängerkompressoren	St 1000 DM	9 103 113 583	10 056 116 099	10 681 109 271	7
2912 38 000	Kompressoren für zivile Luftfahrzeuge und andere Kompressoren	St 1000 DM	168 521 158 334	171 371 160 251	206 165 163 124	8

## 5 Produktion nach Güterarten - Deutschland

Melde-Nr.	Bezeichnung	Einheit	1987	1988	1989	1989 Anzahl Unternehmen
1	2	3	4	5	6	7
2912 41 300	Teile für Hydromotoren, Druckluftmotoren, Strahltriebwerke, Wasser- und Dampfkraftmaschinen, andere Motoren, a.n.g. (ohne solche für Verbrennungsmotoren) - für Druckluftmotoren, Wasser- und Dampfkraftmaschinen, andere Motoren, a.n.g. (ohne solche für Hydromotoren und Strahltriebwerke)	1000 DM	224 630	221 010	216 876	21
2912 41 500	- für Hydromotoren	1000 DM	101 596	120 996	135 232	23
2912 41 700	- für Strahltriebwerke (ohne solche für Turbo-Strahltriebwerke)	1000 DM	-	-	-	-
2912 42 000	Teile für Flüssigkeitspumpen und für Hebewerke für Flüssigkeiten	1000 DM	1 249 939	1 304 038	1 320 667	119
2912 43 001	Teile für Luft- oder Vakuumpumpen, Luft- o.a. Gaskompressoren, Ventilatoren usw. - für Ventilatoren mit eingebautem Elektromotor mit einer Leistung von 125 W oder weniger und für Abzugshauben mit einer größten horizontalen Seitenlänge von 120 cm oder weniger	1000 DM	.	.	.	1
2912 43 003	- für andere Ventilatoren	1000 DM	71 951	67 023	67 872	17
2912 43 005	- für Kältekompressoren	1000 DM	21 093	21 582	27 600	5
2912 43 009	- für andere Luft- und Vakuumpumpen, Luft- o.a. Gas-Kompressoren	1000 DM	462 377	512 973	532 868	66
2912 91 003	Installation von Pumpen und Kompressoren - von Flüssigkeitspumpen	1000 DM	129 659	119 147	106 186	34
2912 91 009	- von Kompressoren und Vakuumpumpen	1000 DM	99 262	72 139	86 801	21
2912 92 000	Reparatur und Instandhaltung von Pumpen und Kompressoren	1000 DM	454 011	483 459	515 877	152
2913 11 330	Druckminderventile, Ventile für ölhydraulische oder pneumatische Energieübertragung, Rückschlagklappen und -ventile, Überdruck- und Sicherheitsventile - Druckminderventile - - aus Gußeisen oder Stahl, kombiniert mit Filtern oder Ölern	St 1000 DM	- 100 577	. 105 546	1 297 308 93 101	18
2913 11 350	- - aus Gußeisen oder Stahl, nicht kombiniert mit Filtern oder Ölern	St 1000 DM	- 8 254	. 8 822	59 894 13 427	4
2913 11 370	- - aus anderen Werkstoffen, kombiniert mit Filtern oder Ölern	St 1000 DM	- 163 447	. 158 261	3 501 990 136 139	12
2913 11 390	- - aus anderen Werkstoffen, nicht kombiniert mit Filtern oder Ölern	St 1000 DM	- 31 476	. 36 494	405 266 35 479	6
2913 11 530	- Ventile für ölhydraulische oder pneumatische Energieübertragung - für ölhydraulische Energieübertragung	St 1000 DM	- 1 396 062	. 1 585 777	6 671 411 1 423 067	55
2913 11 550	- für pneumatische Energieübertragung	St 1000 DM	- 813 322	. 898 725	18 535 066 872 237	20
2913 11 733	- Rückschlagklappen und -ventile; Überdruck- und Sicherheitsventile - - Rückschlagklappen und -ventile - - - aus Eisen oder Stahl	St 1000 DM	- 100 916	. 121 688	713 597 100 188	31
2913 11 739	- - - aus anderen Werkstoffen	St 1000 DM	- 18 989	. 22 593	2 379 661 24 540	15
2913 11 753	- - - Überdruck- und Sicherheitsventile - - - aus Eisen oder Stahl	St 1000 DM	- 156 518	. 154 330	136 132	17
2913 11 759	- - - aus anderen Werkstoffen	St 1000 DM	- 73 070	. 74 128	3 582 804 76 650	15
2913 12 330	Sanitärarmaturen; Armaturen für Heizkörper von Zentralheizungen - Sanitärarmaturen - - Mischarmaturen	t 1000 DM	33 965 1 247 471	32 636 1 201 896	36 147 1 396 204	26
2913 12 353	- - Andere Sanitärarmaturen - - - Brausen und Zubehör	t 1000 DM	. 304 466	. .	2 885 193 232	9



## 5 Produktion nach Güterarten - Deutschland

Melde-Nr.	Bezeichnung	Einheit	1997	1998	1999	1999 Anzahl Unternehmen
1	2	3	4	5	6	7
2913 12 355	--- Ab- und Überlaufarmaturen	t				6
2913 12 359	--- Andere Sanitärarmaturen, a.n.g.	1000 DM	323 710			23
	- Armaturen für Heizkörper von Zentralheizungen	t	50 857	58 178	61 270	
	- Thermostatventile	1000 DM	1 726 326	1 807 655	1 878 241	
2913 12 530	--- Andere Armaturen für Heizkörper von Zentralheizungen (ohne Thermostatventile)	t	5 021	5 302	5 537	6
2913 12 550	--- Regelventile, Schieber und andere Armaturen	1000 DM	168 052	183 737	186 042	
	- Regelventile	t	19 469	19 946	17 933	22
	- Temperaturregelventile	1000 DM	541 301	546 116	513 760	
2913 13 130	--- Schieber	t	2 758	2 540	1 378	12
	- aus Gußeisen	1000 DM	89 631	93 607	52 965	
2913 13 150	--- Andere Regelventile	t	19 057	16 970	19 376	52
	- Schieber	1000 DM	845 377	841 204	809 474	
2913 13 330	--- aus Stahl	t	13 968	12 802	10 325	20
	- aus Gußeisen	1000 DM	199 179	187 096	169 626	
2913 13 350	--- aus Stahl	t	7 805	8 251	6 073	22
	- aus anderen Werkstoffen	1000 DM	180 892	198 740	167 708	
2913 13 370	--- Ventile	t	273	261	275	10
	- aus Gußeisen	1000 DM	15 841	15 886	15 401	
2913 13 530	--- aus Stahl	t	12 720	13 090	12 663	17
	- aus anderen Werkstoffen	1000 DM	212 443	219 669	208 815	
2913 13 550	--- Kugel-, Kegel- und Zylinderhähne, Klappen, Membranarmaturen	t	10 676	11 325	11 223	47
	- Kugel-, Kegel- und Zylinderhähne	1000 DM	429 605	447 046	526 294	
2913 13 570	--- aus Gußeisen	t	22 391	22 483	22 329	61
	- aus Stahl	1000 DM	761 879	766 589	831 092	
2913 13 733	--- aus Gußeisen	t	2 390	2 510	2 683	11
	- aus Stahl	1000 DM	80 966	75 042	72 938	
2913 13 735	--- aus Stahl	t	13 231	14 889	13 841	23
	- aus anderen Werkstoffen	1000 DM	334 262	365 122	347 965	
2913 13 739	--- Klappen (ohne Rückschlagklappen)	t	3 358	4 279	5 124	18
	- aus Gußeisen	1000 DM	100 525	101 850	101 462	
2913 13 753	--- aus Stahl	t	8 249	8 147	8 178	13
	- aus anderen Werkstoffen	1000 DM	151 769	155 401	142 349	
2913 13 755	--- aus Stahl	t	2 475	2 072	2 056	13
	- aus anderen Werkstoffen	1000 DM	46 375	45 409	50 622	
2913 13 759	--- Membranarmaturen	t	713	743	559	8
	- Andere Armaturen	1000 DM	19 990	24 710	17 256	
2913 13 770	--- Andere Armaturen	t	920	978	969	7
	- Andere Sicherheitsarmaturen, a.n.g.	1000 DM	51 220	54 013	54 531	
2913 13 801	--- Andere Absperrarmaturen (ohne Hähne und Klappen) aus Gußeisen oder Stahl, a.n.g.	t	6 504	6 667	5 389	16
	- Andere Absperrarmaturen (ohne Hähne und Klappen) aus anderen Werkstoffen, a.n.g.	1000 DM	232 903	227 383	211 595	
2913 13 802	--- Überwachungsarmaturen	t	23 949	25 295	28 462	34
	- Ableiter, Abscheider, Be- und Entlüfter	1000 DM	351 578	344 897	358 353	
2913 13 804	--- Überwachungsarmaturen	t	12 220	10 979	8 123	29
	- Ableiter, Abscheider, Be- und Entlüfter	1000 DM	379 611	326 984	241 951	
2913 13 805	--- Teile für Armaturen u.ä. Apparate für Rohr- und Schlauchleitungen, Dampfkessel, Sammelbehälter usw.	t	15 765	17 555	15 601	23
	- Reparatur und Instandhaltung von Armaturen u.ä. Apparaten	1000 DM	418 055	432 688	386 225	
2913 13 806	--- Wälzlager (z.B. Kugellager, Rollenlager, Nadellager)	t	3 842	3 724	3 629	24
	- Kugellager	1000 DM	122 262	117 979	118 646	
2913 20 000	Teile für Armaturen u.ä. Apparate für Rohr- und Schlauchleitungen, Dampfkessel, Sammelbehälter usw.	1000 DM	577 330	623 603	578 271	94
2913 90 000	Reparatur und Instandhaltung von Armaturen u.ä. Apparaten	1000 DM	199 660	205 178		68
2914 10 300	Wälzlager (z.B. Kugellager, Rollenlager, Nadellager)	t	45 991	45 498	43 527	31
	- Kugellager	1000 DM	1 278 575	1 330 251	1 237 579	

## 5 Produktion nach Güterarten - Deutschland

Melde-Nr.	Bezeichnung	Einheit	1997	1998	1999	1999 Anzahl Unternehmen
1	2	3	4	5	6	7
2914 10 530	- Kegelerollenlager, Tonnenlager, Zylinderrollenlager - Kegelerollenlager (einschl. Zusammenstellungen aus Kegeln und Kegelerollen)	t 1000 DM	33 318 688 608	42 329 721 066	40 956 631 112	8
2914 10 550	- - Tonnenlager (Pendelrollenlager)	t 1000 DM	17 157 508 245	16 361 507 681	15 896 506 431	4
2914 10 570	- - Zylinderrollenlager	t 1000 DM	21 266 768 258	21 692 780 325	19 815 709 646	10
2914 10 700	- Nadellager	t 1000 DM	8 549 429 601	9 860 488 178	7 878 419 611	7
2914 10 900	- Andere Wälzlager (einschl. kombinierter Wälzlager)	t 1000 DM	15 129 500 073	14 440 408 592	16 678 406 488	11
2914 21 300	Gelenkketten, aus Eisen oder Stahl - Rollenketten für Fahrräder, Mopeds und Krafträder	t 1000 DM	372 4 126	335 4 035	.	2
2914 21 530	- - Andere Rollenketten und Gelenkketten	t 1000 DM	28 838 251 566	29 086 280 616	34 994 285 545	6
2914 21 550	- - Andere Gelenkketten	t 1000 DM	29 040 212 717	30 770 223 519	30 654 222 748	18
2914 22 300	Kurbeln und Wellen - Kurbeln und Kurbelwellen	t 1000 DM	32 723 288 276	37 929 344 125	49 220 359 422	11
2914 22 530	- - Andere Wellen	t 1000 DM	14 403 231 482	15 579 246 083	15 983 242 646	14
2914 22 550	- - Andere Wellen (ohne Gelenkwellen)	t 1000 DM	12 262 166 323	22 225 213 393	21 751 206 337	28
2914 23 300	Lagergehäuse; Gleitlager und Lagerschalen - Lagergehäuse mit eingebautem Wälzlager	t 1000 DM	8 828 227 520	10 374 271 109	7 058 154 114	11
2914 23 500	- Lagergehäuse ohne eingebaute Wälzlager; Gleitlager u. Lagerschalen	t 1000 DM	44 357 782 752	23 412 820 500	24 291 917 513	51
2914 24 320	Zahnradgetriebe, Schaltgetriebe und andere Getriebe - Zahnradgetriebe (ohne Schaltgetriebe)	t 1000 DM	53 241 1 016 674	60 850 1 132 474	62 760 1 226 802	63
2914 24 330	- - Kegelerad- und Kegelstirnradgetriebe	t 1000 DM	20 111 415 214	21 362 455 620	21 414 457 036	51
2914 24 340	- - Schneckengetriebe	t 1000 DM	15 336 303 445	15 351 316 468	14 684 297 568	41
2914 24 350	- - Planetengetriebe	t 1000 DM	21 871 523 675	26 110 577 227	27 127 629 186	30
2914 24 360	- - Andere Zahnradgetriebe für stationäre Zwecke	t 1000 DM	7 477 255 483	8 655 282 908	7 685 282 463	14
2914 24 370	- - Zahnradgetriebe für Wasserfahrzeuge	t 1000 DM	10 461 215 393	11 474 226 887	5 733 210 938	4
2914 24 510	- - Schaltgetriebe für Landmaschinen	t 1000 DM	24 046 303 857	28 275 350 479	26 188 313 279	7
2914 24 530	- - für andere selbstfahrende Maschinen	t 1000 DM	55 586 847 140	59 173 890 803	56 672 874 589	14
2914 24 550	- - Mechanische, stufenlos regelbare Getriebe	t 1000 DM	9 821 242 726	9 684 233 404	8 577 207 780	20
2914 24 570	- - Hydrostatische, stufenlos regelbare Getriebe	t 1000 DM	.	84	97	6
2914 24 590	- - Hydrodynamische, stufenlos regelbare Getriebe; Drehmomentwandler	t 1000 DM	.	14 282 405 392	422 183	3
2914 24 730	- - Andere Getriebe - - Kugelerollspindeln	t 1000 DM	2 609 154 183	2 575 169 535	2 597 168 675	10
2914 24 750	- - Andere Getriebe (z.B. Reibradgetriebe)	t 1000 DM	8 678 161 999	9 677 187 617	11 080 216 932	20
2914 25 003	Schwungräder sowie Riemen- und Seilscheiben (einschl. Seilrollenblöcke für Flaschenzüge) - aus Eisen oder Stahl, gegossen	t 1000 DM	1 287 8 956	802 9 086	862 9 227	4

## 5 Produktion nach Güterarten - Deutschland

Melde-Nr.	Bezeichnung	Einheit	1997	1998	1999	1999 Anzahl Unternehmen
1	2	3	4	5	6	7
2914 25 009	- Andere Schwungräder sowie Riemen- und Seilscheiben (einschl. Seilrollenblöcke für Flaschenzüge)	t 1000 DM	3 493	3 855	3 387	5
2914 26 310	Schaltkupplungen und andere Wellenkupplungen (einschl. Universalkupplungen) - - Elastische Kupplungen, drehstarre Kupplungen	t 1000 DM	15 289 298 165	16 829 331 014	15 225 318 065	27
2914 26 330	- - Hydraulische Kupplungen	t 1000 DM	1 411 94 586	1 251 83 957	1 116 76 851	5
2914 26 350	- - Reibungskupplungen und -bremsen	t 1000 DM	3 568 118 531	5 876 149 634	5 543 143 395	20
2914 26 370	- - Freilaufkupplungen (einschl. Rücklaufsperrn)	t 1000 DM	1 513 113 903	1 936 135 577	1 951 124 196	7
2914 26 390	- - Andere Kupplungen	t 1000 DM	2 434 82 812	2 106 62 332	1 893 53 366	13
2914 31 300	Kugeln, Rollen, Nadeln und andere Teile für Wälzlager - Kugeln, Rollen und Nadeln	t 1000 DM	39 547 477 405	48 533 515 545	46 295 459 327	10
2914 31 500	- Andere Teile für Wälzlager (z.B. Spann- und Abziehhülsen)	1000 DM	555 530	578 038	571 440	12
2914 32 000	Teile für Gelenkketten, aus Eisen oder Stahl	1000 DM	8 516	10 354	6 792	5
2914 33 300	Teile für Wellen, Kurbeln, Gleitlager, Lagergehäuse und Lagerschalen, Getriebe, Schwungräder, Riemen- und Seilscheiben, Wellenkupplungen - für Lagergehäuse von Wälzlagern aller Art	1000 DM	38 532	45 420	53 398	9
2914 33 510	- für Wellen, Kurbeln, Gleitlager, Lagerschalen, Getriebe, Schwungräder, Riemen- und Seilscheiben, Wellenkupplungen - - Kettenräder	1000 DM	105 208	120 344	121 226	37
2914 33 520	- - Stirnräder	1000 DM	478 409	546 053	519 457	86
2914 33 530	- - Kegelräder	1000 DM	54 231	56 505	62 540	32
2914 33 540	- - Schnecken und Schneckenräder	1000 DM	85 197	95 031	79 735	28
2914 33 550	- - Andere Zahnräder und Zahnstangen	1000 DM	87 724	102 403	104 622	34
2914 33 560	- - Teile für Getriebe	1000 DM	451 193	464 143	493 837	56
2914 33 570	- - Teile für Kupplungen	1000 DM	79 065	79 940	87 661	14
2914 33 590	- - Andere Teile, a.n.g.	1000 DM	264 759	340 219	365 092	38
2921 11 300	Brenner für Feuerungen; automatische Feuerungen - Brenner für flüssigen Brennstoff	St 1000 DM	387 215 481 985	357 806 441 808	333 870 405 498	18
2921 11 500	- Andere Brenner (einschl. kombinierter Brenner)	St 1000 DM	90 848 248 441	87 454 265 544	74 817 265 075	20
2921 11 700	- Automatische Feuerungen (einschl. mechanischer Beschicker, Rosten, Entaschern u.ä. Vorrichtungen)	St 1000 DM	.	.	24 333	3
2921 12 300	Nichtelektrische Industrie- und Laboratoriumsöfen, Abfallverbrennungsöfen - Industrie- und Laboratoriumsöfen zum Schmelzen, Rösten oder anderem Warmbehandeln von Erzen, Schwefelkies oder Metallen	St 1000 DM	401 281 804	282 244 448	299 236 053	19
2921 12 500	- Abfallverbrennungsöfen	t 1000 DM	527 13 851	.	.	3
2921 12 900	- Andere nichtelektrische Industrie- und Laboratoriumsöfen	t 1000 DM	35 517 277 191	30 132 328 922	22 843 227 208	12
2921 13 300	Elektrische Industrie- und Laboratoriumsöfen und Apparate zum Warmbehandeln von Stoffen - Backöfen (Widerstandsöfen mit indirekter Beheizung) für Brotfabriken, Bäckereien, Konditoreien und Keksfabriken	St 1000 DM	42 401 170 052	46 038 191 245	49 910 192 545	11

## 5 Produktion nach Güterarten - Deutschland

Melde-Nr.	Bezeichnung	Einheit	1997	1998	1999	1999 Anzahl Unternehmen
1	2	3	4	5	6	7
2921 13 510	- - Andere Widerstandsöfen mit indirekter Beheizung; Öfen und Apparate zum Warmbehandeln von Stoffen mittels Induktion oder dielektrischer Erwärmung; andere elektrische Industrie- und Laboratoriumsöfen - - Widerstandsöfen mit indirekter Beheizung (ohne Backöfen)	St 1000 DM	- 227 662	. 253 814	139 809 239 281	22
2921 13 530	- - Induktionsöfen	St 1000 DM	- 86 480	. 84 431	91 77 323	6
2921 13 550	- - Öfen mit dielektrischer Erwärmung; Apparate zum Warmbehandeln von Stoffen mittels Induktion oder dielektrischer Erwärmung; andere elektrische Industrie- und Laboratoriumsöfen	St 1000 DM	- 258 976	. 292 006	2 021 262 186	23
2921 13 570	- - Infrarotöfen	St 1000 DM	- .	. .	. .	3
2921 14 300	Teile für Brenner, Industrie- und Laboratoriumsöfen usw. - für Brenner und automatische Feuerungen	1000 DM	138 839	155 054	205 825	29
2921 14 500	- für nichtelektrische Industrie- und Laboratoriumsöfen	1000 DM	104 490	93 649	74 805	21
2921 14 700	- für elektrische Industrie- und Laboratoriumsöfen und Apparate zum Warmbehandeln von Stoffen	1000 DM	407 450	288 371	372 928	44
2921 91 000	Installation von Öfen und Brennern	1000 DM	71 154	69 831	59 988	29
2921 92 000	Reparatur und Instandhaltung von Öfen und Brennern	1000 DM	231 651	224 717	131 226	44
2922 11 300	Flaschenzüge - mit Elektromotor	St 1000 DM	80 980 309 139	88 170 330 976	84 049 297 009	11
2922 11 500	- Handkettenflaschenzüge	St 1000 DM	22 684 12 476	23 007 12 075	12 823 5 425	3
2922 11 700	- Andere Flaschenzüge	St 1000 DM	5 266 .	5 289 .	7 029 .	3
2922 12 303	Fördermaschinen für Bergwerke; Spezialzugwinden für den Untertagebergbau; andere Zugwinden und Spille - Fördermaschinen für Bergwerke, zum Hochziehen und Herablassen der Förderkörbe oder Skips; Spezialzugwinden für den Untertagebergbau - - Fördermaschinen für Bergwerke, zum Hochziehen und Herablassen der Förderkörbe oder Skips	St 1000 DM	. .	. .	. .	1
2922 12 305	- - Spezialzugwinden für den Untertagebergbau	St 1000 DM	. 3 404	. .	. .	2
2922 12 530	- - Andere Zugwinden und Spille mit Elektromotor oder Kolbenverbrennungsmotor - - mit Elektromotor	St 1000 DM	4 992 78 372	4 068 73 759	1 429 68 800	9
2922 12 550	- - mit Kolbenverbrennungsmotor	St 1000 DM	9 654 95 539	9 770 88 645	9 133 76 506	9
2922 12 730	- - Andere Zugwinden und Spille - - Pneumatische Zugwinden und Spille	St 1000 DM	. .	. .	. .	1
2922 12 750	- - Manuelle Zugwinden und Spille	St 1000 DM	9 305 7 834	9 127 9 852	9 597 6 174	10
2922 13 300	Ortsfeste Hebebühnen für Kraftfahrzeugwerkstätten und andere Hubwinden - Ortsfeste Hebebühnen für Kraftfahrzeugwerkstätten	St 1000 DM	20 654 111 448	24 032 132 430	25 036 150 573	12
2922 13 500	- - Andere hydraulische Hubwinden (z.B. Hubarbeitsbühnen)	St 1000 DM	104 006 502 498	62 794 463 042	61 312 437 926	50
2922 13 700	- - Andere Hubwinden	St 1000 DM	4 751 021 153 957	2 157 690 161 408	2 234 069 173 945	16

## 5 Produktion nach Güterarten - Deutschland

Melde-Nr.	Bezeichnung	Einheit	1997	1998	1999	1999 Anzahl Unternehmen
1	2	3	4	5	6	7
	Derrickkrane; Kabelkrane, Laufkrane, Verladebrücken u.a. Krane; fahrbare Hubportale, Portalhubkraftkarren und Krankraftkarren					
2922 14 200	- Konsol- oder Wandlaufkrane	St 1000 DM	.	.	10 936 432 685	31
	- Hubportale und Portalhubkraftkarren, andere Laufkrane, Portalkrane (ohne Portaldrehkrane), Verladebrücken					
2922 14 330	-- Hubportale und Portalhubkraftkarren, auf luftbereiften Rädern fahrend	St 1000 DM	.	.	.	6
2922 14 350	-- Andere Laufkrane, Portalkrane (ohne Portaldrehkrane), Verladebrücken	St 1000 DM	9 402 368 052	6 159 258 679	11 050 397 477	25
2922 14 430	- Turmdrehkrane, Portaldrehkrane -- Turmdrehkrane	St 1000 DM	754 223 885	479 171 876	583 210 500	4
2922 14 450	-- Portaldrehkrane	St 1000 DM	.	.	14	3
2922 14 500	- Krankraftkarren und andere selbstfahrende Maschinen, Apparate und Geräte	St 1000 DM	.	.	.	2
2922 14 600	- Andere Krane, zum Aufbau auf Straßenfahrzeuge	St 1000 DM	3 000 113 811	3 073 122 983	2 762 133 462	8
2922 14 700	- Andere Krane, a.n.g. Elektrokraftkarren und andere mit Hebevorrichtung ausgerüstete Karren; andere Karren	St 1000 DM	9 341 404 405	9 321 394 869	10 857 443 280	18
	- Elektrokraftkarren mit Hebevorrichtung					
2922 15 130	-- zum Heben auf eine Höhe von 1 m oder mehr	St 1000 DM	35 820 1 042 232	39 618 1 180 424	43 630 1 320 028	19
2922 15 150	-- Andere Elektrokraftkarren	St 1000 DM	11 908 321 326	12 707 333 673	13 333 364 952	10
	- Selbstfahrende Karren mit Hebevorrichtung, nicht elektrisch					
2922 15 330	-- zum Heben auf eine Höhe von 1 m oder mehr	St 1000 DM	18 314 843 034	20 935 968 625	20 920 952 779	10
2922 15 350	-- Andere selbstfahrende Karren	St 1000 DM	149 2 668	.	.	2
2922 15 500	- Handhubwagen, -roller und andere Karren	St 1000 DM	58 559 50 220	60 503 50 401	42 721 36 280	12
	- Andere Kraftkarren, ohne Hebevorrichtung					
2922 15 730	-- Elektrokraftkarren	St 1000 DM	653 25 238	354 14 504	355 16 985	9
2922 15 750	-- Andere Kraftkarren	St 1000 DM	611 9 292	.	.	2
	Personen- und Lastenaufzüge, Rolltreppen und Rollsteige					
	- Personen- und Lastenaufzüge, elektrisch (z.B. Bauaufzüge, Fördervorrichtungen mit Körben oder Skips)					
2922 16 303	-- Bauaufzüge	St 1000 DM	.	.	9 084 112 175	8
2922 16 305	-- Förderkörbe und Gefäßförderer (Skips)	St 1000 DM	.	.	.	2
2922 16 309	-- Andere Personen- und Lastenaufzüge, elektrisch	St 1000 DM	9 941 764 505	9 371 627 950	7 623 565 518	55
2922 16 500	- Andere Personen- und Lastenaufzüge	St 1000 DM	10 894 672 220	10 762 543 241	9 946 499 529	57
2922 16 700	- Rolltreppen und Rollsteige	St 1000 DM	3 453 564 229	3 210 569 023	3 416 568 358	3
2922 17 100	Stetigförderer - Pneumatische Stetigförderer für die Landwirtschaft	St 1000 DM	3 941 9 919	.	744 8 772	7
	- Andere pneumatische Stetigförderer					
2922 17 330	-- für Schüttgut	St 1000 DM	22 694 448 874	23 208 505 423	20 276 519 666	28
2922 17 350	-- Andere pneumatische Stetigförderer (z.B. Rohrpostanlagen)	St 1000 DM	.	2 066 91 805	2 060 96 240	9

## 5 Produktion nach Güterarten - Deutschland

Melde-Nr.	Bezeichnung	Einheit	1997	1998	1999	1999 Anzahl Unternehmen
1	2	3	4	5	6	7
2922 17 500	- Stetigförderer mit Kübeln, für Waren	St 1000 DM	50 517	41 183	43 581	10
2922 17 730	- Stetigförderer mit Bändern oder Gurten - für Schüttgut (z.B. Großförderbandanlagen für den Tagebau, Absetzer, Abräum-Förderbrücken)	St 1000 DM	28 407 843 695	30 814 649 786	36 723 1 049 165	58
2922 17 750	- - Andere Stetigförderer mit Bändern und Gurten, für Waren	St 1000 DM	111 500 806 077	122 187 726 397	156 519 739 381	86
2922 17 930	- Scheibenrollenbahnen und andere Rollenbahnen; andere Stetigförderer - - Scheibenrollenbahnen und andere Rollenbahnen	St 1000 DM	38 127 371 135	32 135 371 751	30 971 327 921	49
2922 17 950	- - Andere Stetigförderer für Waren	St 1000 DM	313 466 1 477 382	146 558 1 601 118	143 369 1 466 019	131
2922 18 100	- Aufschieber, Vorzieher, Umgleiser u.ä. Vorrichtungen zum Bewegen von Schienenfahrzeugen; Seilschwebbahnen usw.; andere Maschinen usw. zum Beladen, Entladen oder Fördern	St 1000 DM	16 072	15 057 63 689	11 924	4
2922 18 200	- Seilschwebbahnen, Sessel- und Schleplifte; Zugmechanismen für Standseilbahnen	St 1000 DM	.	.	.	.
2922 18 300	- Rollgänge für Walzwerke, Kipper, Wender und Manipulatoren für Rohblöcke, Luppen, Stäbe, Platten; Beschickungseinrichtungen für Hoch- und Industrieföfen; Schiedemanipulatoren	St 1000 DM	128 54 167	135 65 285	146 55 465	8
2922 18 500	- Lademaschinen für die Landwirtschaft, a.n.g. (z.B. Schlepperanbaulader)	St 1000 DM	7 024 101 965	8 539 118 079	8 947 117 423	8
2922 18 730	- - - - - Andere Maschinen, Apparate und Geräte zum Heben, Be- und Entladen oder Fördern usw. (ohne solche für die Landwirtschaft) - - Hubtische, Ladebrücken, Hubladebühnen	St 1000 DM	10 212 54 957	11 624 77 452	13 368 100 837	12
2922 18 750	- - Regalbediengeräte	St 1000 DM	1 150 228 013	1 057 202 604	1 412 252 246	17
2922 18 773	- - - für Kokereien (z.B. Koksandrückmaschinen, Koksfüll-, -löschwagen und -überleitwagen)	St 1000 DM	.	.	.	1
2922 18 779	- - - - - Andere Maschinen, Apparate und Geräte zum Heben, Be- und Entladen oder Fördern, a.n.g.	St 1000 DM	59 037 409 473	67 955 472 688	72 438 584 268	80
2922 19 300	- Teile für Hebezeuge und Fördermittel - für Fördermaschinen (Untertagebergbau), Stapelkarren, andere Maschinen, Apparate und Geräte zum Heben usw.	1000 DM	1 357 376	1 364 287	1 459 189	232
2922 19 503	- für Förderkörbe, Personenaufzüge, Lastenaufzüge oder Rolltreppen - für Förderkörbe	1000 DM	.	1 834	1 994	3
2922 19 509	- - für Personenaufzüge, Lastenaufzüge oder Rolltreppen	1000 DM	727 797	1 005 982	940 711	44
2922 19 700	- für Kraftkarren ohne Hebevorrichtung	1000 DM	315 933	292 486	288 579	18
2922 20 000	Eimer, Kübel, Schaufeln, Löffel, Greifer und Zangen für Krane, Bagger usw.	t 1000 DM	17 326 162 357	17 115 157 295	18 595 178 310	35
2922 91 003	- Installation von Hebezeugen und Fördermitteln (ohne Aufzüge und Rolltreppen)	1000 DM	17 687	17 431	14 416	5
2922 91 009	- für andere Zwecke	1000 DM	541 534	606 021	683 890	113

## 5 Produktion nach Güterarten - Deutschland

Melde-Nr.	Bezeichnung	Einheit	1997	1998	1999	1999 Anzahl Unternehmen
1	2	3	4	5	6	7
2922 92 000	Reparatur und Instandhaltung von Hebezeugen und Fördermitteln	1000 DM	1 905 583	2 218 066	2 278 742	298
	Wärmeaustauscher; Apparate und Vorrichtungen für die Verflüssigung von Luft oder anderen Gasen					
	- Wärmeaustauscher	St	538 392	588 195	.	24
2923 11 320	- - für lufttechnische Anlagen	1000 DM	319 375	291 450	283 174	
2923 11 330	- - für die chemische und verwandte Industrie	St	5 306	4 704	4 617	29
2923 11 350	- - für die Nahrungsmittel- und Getränkeindustrie	1000 DM	159 472	183 485	213 109	
	- - für die Nahrungsmittel- und Getränkeindustrie	St	4 511	5 042	4 457	7
		1000 DM	50 403	54 120	42 928	
2923 11 370	- - für andere Industrien	St	878 679	904 367	612 006	41
2923 11 500	- Apparate und Vorrichtungen für die Verflüssigung von Luft oder anderen Gasen	1000 DM	513 562	525 092	475 753	
	Klimageräte	St	.	681	627	6
	- Kompaktgeräte, zum Einbau in Wände oder Fenster	1000 DM	.	767 632	.	
2923 12 300	- - Kompaktgeräte, zum Einbau in Wände oder Fenster	St	68 992	65 035	50 154	19
	- Andere Klimageräte, mit Kälteerzeugungsvorrichtung	1000 DM	288 181	277 086	245 348	
2923 12 503	- - Mobile Klimageräte	St	.	.	.	4
		1000 DM	.	27 144	15 068	
2923 12 505	- - Splitgeräte	St	1 249	.	1 309	6
2923 12 507	- - Nichtmobile Kompaktgeräte (nicht zum Einbau in Wänden usw.)	1000 DM	60 244	133 309	140 547	
	- Andere Klimageräte, ohne Kälteerzeugungsvorrichtung	St	43 459	43 412	31 470	22
2923 12 700	- - Andere Klimageräte, ohne Kälteerzeugungsvorrichtung	1000 DM	462 094	448 956	388 243	
	Kühlmöbel u.a. Einrichtungen, Maschinen, Apparate und Geräte zur Kälteerzeugung; Wärmepumpen	St	149 846	118 324	100 573	37
	- Schaukühlmöbel	1000 DM	678 240	780 013	957 094	
2923 13 330	- - für tiefgekühlte Waren	St	.	.	.	3
		1000 DM	.	.	.	
2923 13 350	- - Andere Schaukühlmöbel	St	.	40 152	.	8
2923 13 400	- Gefrier- und Tiefkühlmöbel (ohne Gefrier-, Tiefkühltruhen mit einem Inhalt von 800 l oder weniger und Gefrier- und Tiefkühlschränke mit einem Inhalt von 900 l oder weniger)	1000 DM	.	411 039	.	
		St	1 286	.	.	1
		1000 DM	6 084	.	.	
2923 13 500	- Andere Kühlmöbel	St	75 810	79 954	69 740	19
	- Andere Einrichtungen, Maschinen, Apparate und Geräte zur Kälteerzeugung; Wärmepumpen	1000 DM	224 817	234 202	211 917	
	- Kompressionskälteerzeugungseinrichtungen, bei denen der Kondensator als Wärmeaustauscher ausgebildet ist	St	.	.	.	2
2923 13 733	- - für Haushaltskältegeräte darunter zum Absatz bestimmt	1000 DM	.	.	.	2
		St	.	.	.	
2923 13 739	- - - Andere Kompressionskälteerzeugungseinrichtungen	1000 DM	.	.	20 951	8
		St	.	.	68 633	
2923 13 750	- - Absorptionswärmepumpen	1000 DM	-	-	-	-
	- Kompressionswärmepumpen, andere Einrichtungen, Maschinen, Apparate und Geräte zur Kälteerzeugung	St	-	-	-	-
2923 13 903	- - Kompressionswärmepumpen bis 15 kW Anschlußleistung	1000 DM	.	.	9 812	7
		St	.	.	52 757	
2923 13 905	- - Kompressionswärmepumpen über 15 kW Anschlußleistung	1000 DM	.	.	.	1
		St	.	.	.	
2923 13 909	- - Andere Einrichtungen, Maschinen, Apparate und Geräte zur Kälteerzeugung	1000 DM	118 387	137 162	185 985	56
	Apparate zum Filtrieren oder Reinigen von Gasen, a.n.g.	St	746 150	880 139	901 941	
	- von Luft	1000 DM	.	.	.	
2923 14 130	- - Feinfilterapparate	St	57 196	.	98 729	15
		1000 DM	322 984	.	427 522	
2923 14 150	- - Andere Apparate zum Filtrieren oder Reinigen von Luft	1000 DM	1 040 895	3 940 920	3 512 480	84
		St	492 391	534 845	580 482	

5 Produktion nach Güterarten - Deutschland

Melde-Nr.	Bezeichnung	Einheit	1997	1998	1999	1999 Anzahl Unternehmen
1	2	3	4	5	6	7
2923 14 200	- von anderen Gasen, durch nasses Verfahren	St 1000 DM	292 327	787 60 145	723 125 833	8
2923 14 300	- von anderen Gasen, durch elektrostatisches Verfahren	St 1000 DM	71 337	.	75 216	8
2923 14 403	- von anderen Gasen, durch katalytisches Verfahren - - Abgasreinigungssysteme für Straßenfahrzeuge	St 1000 DM	16 583 220 1 779 815	23 864 189 2 338 225	22 360 501 2 583 038	10
2923 14 408	- - Andere katalytische Gasfiltrier- oder Gasreinigungssysteme	St 1000 DM	127 47 344	. 39 066	569 57 488	7
2923 14 500	- von anderen Gasen, durch thermisches Verfahren	St 1000 DM	474 159 211	. 173 882	570 233 088	6
2923 14 600	- von anderen Gasen, durch andere Verfahren	St 1000 DM	30 150 283 020	38 086 289 867	47 936 297 481	18
2923 20 300	Ventilatoren (ohne Tisch-, Boden-, Wand-, Decken-, Dach- oder Fensterventilatoren, mit einer Leistung von 125 W oder weniger) - Axialventilatoren darunter zum Absatz bestimmt	St St 1000 DM	* . . 538 807	. . . 586 160	. . . 636 370	43 43
2923 20 500	- Zentrifugalventilatoren darunter zum Absatz bestimmt	St 1000 DM	* 221 473	. 231 905	. 313 192	15 15
2923 20 700	- Andere Ventilatoren darunter zum Absatz bestimmt	St 1000 DM	* 810 668 458 630	. 1 194 740 454 702	. 1 937 785 545 654	45 45
2923 30 100	Teile für Klimageräte, Kühl- und Gefrierschränke, Wärmepumpen, Wärmeaustauscher u.ä. - für Klimageräte	1000 DM	355 294	414 507	383 232	44
2923 30 300	- Möbel, zur Aufnahme einer Kälteerzeugungseinrichtung hergerichtet	St 1000 DM	19 365	.	.	2
2923 30 500	- Verdampfer und Kondensatoren (ohne solche für Haushaltsgeräte)	St 1000 DM	85 042 54 751	71 005 58 863	85 875 51 903	7
2923 30 701	- - Andere Teile für Kühl- und Gefrierschränke, Wärmepumpen usw. - - für Haushaltskühlschränke sowie für kombinierte Kühl- und Gefrierschränke mit gesonderten Außentüren	1000 DM	64 610	67 677	55 509	12
2923 30 703	- - für andere Kühl-, Tiefkühl- und Gefrierschränke und -truhen	1000 DM	20 847	13 946	9 744	4
2923 30 705	- - für Wärmepumpen	1000 DM	-	.	-	-
2923 30 709	- - für andere Einrichtungen, Maschinen, Apparate und Geräte zur Kälteerzeugung	1000 DM	267 436	294 188	318 640	24
2923 30 901	- - Teile für Apparate und Vorrichtungen zum Behandeln von Stoffen durch auf einer Temperaturänderung beruhende Vorgänge (z.B. Wärmeaustauscher, Trockner) - - für nichtelektrische Durchlauferhitzer und Heißwasserspeicher	1000 DM	.	.	.	5
2923 30 902	- - für Wärmeaustauscher für lufttechnische Anlagen	1000 DM	271 032	283 328	284 786	16
2923 30 903	- - für Sterilisierapparate für medizinische oder chirurgische Zwecke oder für Laboratorien	1000 DM	.	52 520	45 569	6
2923 30 904	- - für Apparate und Vorrichtungen für die Verflüssigung von Luft oder anderen Gasen	1000 DM	153 493	.	177 523	5
2923 30 905	- - für Apparate und Vorrichtungen für die Nahrungs- und Genußmittelindustrie	1000 DM	78 493	81 795	73 534	18
2923 30 906	- - für Apparate und Vorrichtungen für die chemische und verwandte Industrie	1000 DM	224 464	179 082	151 027	29
2923 30 907	- - für Trockner	1000 DM	51 076	40 552	39 196	14
2923 30 908	- - für Destillier- und Rektifizierapparate	1000 DM	.	.	.	1



## 5 Produktion nach Güterarten - Deutschland

Melde-Nr.	Bezeichnung	Einheit	1997	1998	1999	1999 Anzahl Unternehmen
1	2	3	4	5	6	7
2923 30 909	-- für andere Apparate und Vorrichtungen	1000 DM	231 309	228 894	280 962	46
2923 91 003	Installation von kälte- und lufttechnischen Erzeugnissen, für gewerbliche Zwecke - von Wärmeaustauschern für die chemische und verwandte Industrie	1000 DM	10 609	7 306	8 897	8
2923 91 005	- von Wärmeaustauschern für die Nahrungsmittel- und Getränkeindustrie	1000 DM	89 666	95 722	123 531	11
2923 91 009	- von anderen kälte- und lufttechnischen Erzeugnissen, für gewerbliche Zwecke	1000 DM	762 398	700 356	604 474	78
2923 92 000	Reparatur und Instandhaltung von kälte- und lufttechnischen Erzeugnissen, für gewerbliche Zwecke	1000 DM	341 360	299 974	353 630	98
2924 11 300	Generatorgas-, Wassergaserzeuger; Acetylenentwickler u.ä. Destillier- und Rektifizierapparate - Generatorgas-, Wassergaserzeuger; Acetylenentwickler u.ä. mit Wasser arbeitende Gaserzeuger, auch mit ihren Gasreinigern	St 1000 DM	.	.	46 209	5
2924 11 500	- Destillier- und Rektifizierapparate	St 1000 DM	125 932	107 913	116 284	7
2924 12 330	Apparate zum Filtrieren oder Reinigen von Flüssigkeiten - von Wasser -- auf chemischem Wege	St 1000 DM	45 227 492 582	43 470 473 498	233 965 455 565	48
2924 12 350	-- auf anderem Wege	St 1000 DM	753 416 987 259	701 266 974 986	779 418 992 879	71
2924 12 500	- von Getränken (ohne Wasser)	St 1000 DM	48 647	54 013	60 243	6
2924 12 730	- von anderen Flüssigkeiten -- für die chemische Industrie	St 1000 DM	29 666 117 599	42 823 218 720	41 364 213 299	21
2924 12 750	-- für andere Industrien	St 1000 DM	1 264 962 413 321	1 462 531 474 602	1 583 213 560 050	38
2924 13 300	öl-, Kraftstoff- und Luftsaugfilter für Kolbenverbrennungsmotoren - öl- und Kraftstofffilter	1000 St 1000 DM	215 929 563 544	662 636	276 960 606 067	15
2924 13 500	- Luftsaugfilter	1000 St 1000 DM	75 438 607 632	892 293	919 929	7
2924 21 303	Verpackungsmaschinen - Maschinen zum Reinigen, Trocknen oder Sterilisieren von Packmitteln (z.B. Flaschen, Dosen o.ä. Behältnisse) oder Packstoffen -- von Flaschen und Getränkedosen	St 1000 DM	328 231 783	326 176 349	260 175 934	9
2924 21 309	-- von anderen Packmitteln oder Packstoffen	St 1000 DM	285 76 120	531 109 993	390 126 194	5
2924 21 501	- Maschinen zum Füllen, Verschließen oder Etikettieren formstabiler oder flexibler Packmittel (einschl. Form-, Füll- und Verschließmaschinen); Maschinen zum Versetzen von Getränken mit Kohlensäure -- Abfüllmaschinen für Getränkepackungen (auch Füll- und Verschließmaschinen)	St 1000 DM	2 917 640 584	2 703 542 540	2 559 529 022	17
2924 21 502	-- Andere Maschinen zum Abfüllen flüssiger und pastöser Füllgüter in formstabile Packmittel (auch Füll- und Verschließmaschinen)	St 1000 DM	1 975 340 820	4 370 399 799	3 566 448 803	30
2924 21 503	-- Maschinen zum Abfüllen schütt- und rieselfähiger Füllgüter in formstabile Packmittel (auch Füll- und Verschließmaschinen)	St 1000 DM	1 374 211 731	1 688 234 485	2 820 233 446	17
2924 21 504	-- Maschinen zum Füllen flexibler Packmittel (z.B. Beutel, Säcke; auch Füll- und Verschließmaschinen)	St 1000 DM	5 370 535 370	5 224 428 421	3 175 400 773	14

## 5 Produktion nach Güterarten - Deutschland

Melde-Nr.	Bezeichnung	Einheit	1997	1998	1999	1999 Anzahl Unternehmen
1	2	3	4	5	6	7
2924 21 505	-- Verschleißmaschinen für formstabile und flexible Packmittel (Einfunktionsmaschinen)	St 1000 DM	3 500 113 974	3 265 115 676	2 888 127 702	20
2924 21 506	-- Kalt- oder Wärmiefzieh-Füll- und Verschleißmaschinen	St 1000 DM	1 726 551 536	1 747 611 945	1 735 707 577	11
2924 21 507	-- Andere Form-, Füll- und Verschleißmaschinen (z.B. für Schlauchbeutel- oder Siegelrandbeutelverpackungen)	St 1000 DM	8 287 307 566	8 481 328 530	7 846 375 483	27
2924 21 508	-- Etikettier- u.a. Ausstattungsmaschinen	St 1000 DM	18 369 349 124	11 076 313 521	12 186 326 612	24
2924 21 509	-- Maschinen und Apparate zum Versetzen von Getränken mit Kohlensäure	St 1000 DM	205 17 642	203 19 944	157 29 349	3
2924 21 701	-- Andere Verpackungsmaschinen (z.B. Einschlag-, Wrap-Around-, Sammelpackmaschinen, Maschinen zum Sichern von Transportverpackungen)	St 1000 DM	694 253 450	694 314 160	540 207 031	22
2924 21 703	-- Kartonierer	St 1000 DM	514 118 895	597 120 777	626 119 390	13
2924 21 705	-- Sammelpackmaschinen für Getränkepackungen	St 1000 DM	2 094 286 754	1 219 361 735	985 321 420	6
2924 21 706	-- Andere Sammelpackmaschinen	St 1000 DM	2 658 352 171	2 542 354 468	2 613 391 809	28
2924 21 708	-- Umreifungs- und Umschnürungsmaschinen	St 1000 DM	5 588 166 227	5 967 180 622	7 553 174 398	11
2924 21 709	-- Andere Verpackungsmaschinen	St 1000 DM	2 051 316 986	2 267 392 905	2 392 378 031	31
2924 22 330	Haushalts-, Personenwaagen; Waagen für Stetigförderer; Absack-, Abfüll-, Dosier- u.a. Waagen -- Haushaltswaagen, Personenwaagen -- Haushaltswaagen	St 1000 DM	.	.	.	2
2924 22 350	-- Personenwaagen (auch Säuglingswaagen)	St 1000 DM	.	.	.	2
2924 22 530	-- Waagen für Stetigförderer; Absack-, Abfüll-, Dosier- u.a. Waagen zur Verwiegung konstanter Gewichtsmengen	St 1000 DM	1 548 64 424	2 725 93 381	3 145 109 609	8
2924 22 550	-- Absack-, Abfüll-, Dosier- u.a. Waagen zur Verwiegung konstanter Gewichtsmengen	St 1000 DM	1 878 149 623	1 581 149 413	1 325 138 034	13
2924 23 100	Sortierwaagen; Ladenwaagen; Brückenwaagen; andere Waagen -- Sortierwaagen und selbsttätige Kontrollwaagen zum Überprüfen eines vorgegebenen Gewichts	St 1000 DM	1 832 51 842	3 535 58 069	4 190 61 525	4
2924 23 330	-- Andere Waagen -- Plattformwaagen (einschl. Brückenwaagen für eine Höchstlast von 5 000 kg oder weniger)	St 1000 DM	63 403 107 610	74 460 124 881	77 300 122 261	10
2924 23 350	-- Einzel- und Mehrkomponentenwaagen, Gemengewägeinrichtungen	St 1000 DM	28 930	40 409	43 269	4
2924 23 373	-- Briefwaagen	St 1000 DM	.	.	.	2
2924 23 379	-- Andere Waagen (ohne Briefwaagen)	St 1000 DM	16 776 178 113	18 234 122 695	100 832	16
2924 23 500	-- Ladenwaagen für eine Höchstlast von 30 kg oder weniger	St 1000 DM	50 867 299 688	.	.	2
2924 23 700	-- Brückenwaagen (Fahrzeugwaagen) für eine Höchstlast von mehr als 5 000 kg	St 1000 DM	6 751 55 252	4 771 43 076	2 852 40 378	9

## 5 Produktion nach Güterarten - Deutschland

Melde-Nr.	Bezeichnung	Einheit	1997	1998	1999	1999 Anzahl Unternehmen
1	2	3	4	5	6	7
2924 24 100	Spritzpistolen, Sandstrahlmaschinen, Wasserstrahlreinigungs- u.ä. Strahlapparate - Feuerlöscher (auch mit Füllung)	St 1000 DM	3 007 323 382 485	2 683 441 374 677	2 706 826 306 890	11
2924 24 330	- Spritzpistolen u.ä. Apparate für Lacke, Farben, Leime	St 1000 DM	270 050 52 022	265 108 53 459	278 204 56 632	9
2924 24 350	- - Andere Spritzpistolen u.ä. Apparate	St 1000 DM	36 892	53 598 42 359	42 584	7
2924 24 501	- Wasserstrahlreinigungsapparate, Sandstrahlmaschinen, Dampfstrahlapparate u.ä. Strahlapparate - - Wasserstrahlreinigungsapparate mit eingebautem Motor	St 1000 DM	525 611	563 592	645 693	16
2924 24 503	- - Sandstrahlmaschinen	St 1000 DM	85 213	79 436	94 219	8
2924 24 505	- - Dampfstrahlapparate u.ä. Strahlapparate (z.B. Gußputzmaschinen und -einrichtungen)	St 1000 DM	118 30 943	120 43 833	64 38 349	3
2924 24 703	- Sonstige mechanische Apparate zum Verteilen, Verspritzen oder Zerstäuben von Flüssigkeiten oder Pulver (ohne solche für die Landwirtschaft oder den Gartenbau) - - Spritz- und Sprühautomaten und -systeme für Lacke, Farben, Leime	St 1000 DM	1 437 289 934	1 436 270 318	2 075 365 846	13
2924 24 705	- - Andere Spritz- und Sprüngeräte für Lacke, Farben, Leime	St 1000 DM	36 393 279 293	35 947 325 005	31 706 291 810	22
2924 24 709	- - Andere Strahlapparate, -geräte und -systeme	St 1000 DM	34 662 1 080 756	20 744 1 017 858	20 601 965 589	28
2924 25 130	Metalloplastische Dichtungen - für Kraftfahrzeuge	t 1000 DM	19 300 733 306	20 691 802 413	23 424 811 388	18
2924 25 150	- Andere metalloplastische Dichtungen	t 1000 DM	1 180 70 173	1 820 80 316	1 727 76 187	12
2924 31 300	Zentrifugen - für Laboratorien	St 1000 DM	41 607 117 823	43 536 127 949	53 525 161 128	7
2924 31 530	- für andere Industrien - - für die chemische und verwandte Industrie	St 1000 DM	1 768 224 541	1 397 209 050	862 156 114	10
2924 31 550	- - für die Nahrungs- und Genußmittellindustrie	St 1000 DM	3 354 190 980	2 442 173 581	3 459 194 204	9
2924 31 570	- - für andere Industrien	St 1000 DM	3 837 87 246	4 978 134 711	704 106 658	5
2924 32 300	Kalender und Walzwerke - Textilkalender	St 1000 DM	58 51 180	37 60 872	64 47 014	5
2924 32 503	- - Andere Kalender und Walzwerke - - für Gummi	St 1000 DM	7 8 939	7 8 279	.	2
2924 32 505	- - für Kunststoffe	St 1000 DM	16 221	.	71 11 180	3
2924 32 509	- - für andere Werkstoffe	St 1000 DM	51	.	.	2
2924 33 300	Warenverkaufsautomaten (einschl. Geldwechselautomaten) - mit Heiz- oder Kühlvorrichtung	St 1000 DM	34 880 121 985	41 817 153 170	54 256 205 989	5
2924 33 500	- Andere Warenverkaufsautomaten (einschl. Geldwechselautomaten)	St 1000 DM	112 035 229 256	121 510 296 024	91 493 269 932	14
2924 40 300	Maschinen und Apparate für die Behandlung von Stoffen durch Temperaturänderung, a.n.g. - Wasserrückkühlvorrichtungen und -apparate (Wärmeaustausch nicht über Wandungen)	St 1000 DM	2 700 132 095	2 665 120 770	2 165 86 267	9
2924 40 500	- Apparate und Vorrichtungen zum Aufdampfen von Metall im Vakuum	St 1000 DM	.	1 000 461 624	1 039 381 301	7
2924 40 730	- - Andere Apparate für die Behandlung von Stoffen durch Temperaturänderung (ohne Haushaltsapparate) - - für die chemische Industrie	St 1000 DM	70 225 323 862	58 236 426 775	361 900	26

## 5 Produktion nach Güterarten - Deutschland

Melde-Nr.	Bezeichnung	Einheit	1997	1998	1999	1999 Anzahl Unternehmen
1	2	3	4	5	6	7
2924 40 751	-- für die Nahrungs- und Genußmittelindustrie -- -- für die Obst- und Gemüseverarbeitung (z.B. Blancheure, Dampfschälmaschinen, Koch- und Dämpfanlagen)	St 1000 DM	407 16 598	377 9 518	761 13 230	4
2924 40 752	-- -- für die Zuckerindustrie	St 1000 DM	.	.	.	1
2924 40 753	-- -- für die Speiseöl- und Speisefettindustrie	St 1000 DM	-	-	-	-
2924 40 754	-- -- für die Süßwaren-Industrie (z.B. Röstanlagen für Kakaobohnen und Nüsse, Temperiermaschinen, Vorlöse- und Zuckieranlagen)	St 1000 DM	1 299 148 796	1 249 154 381	836 118 495	5
2924 40 755	-- -- für Schlachthöfe und Fleischereien (z.B. Fleischereikochanlagen, Räucheranlagen)	St 1000 DM	2 786 156 522	2 843 143 290	2 956 147 139	8
2924 40 756	-- -- für die Kaffee- und Tabakindustrie	St 1000 DM	.	.	.	2
2924 40 757	-- -- für die Getränkeindustrie (z.B. Würzpfannen, Würzkochanlagen, Tunnelpasteure)	St 1000 DM	82 51 618	48 37 845	46 28 708	3
2924 40 759	-- -- für andere Zweige der Nahrungs- und Genußmittelindustrie	St 1000 DM	.	.	2 099 20 006	8
2924 40 770	-- für andere Industrien	St 1000 DM	329 680 221 275	208 309 204 889	136 585 190 429	26
2924 51 000	Teile für Generatorge-, Wassergaserzeuger, Acetylenentwickler usw.	1000 DM	8 914	17 059	16 362	4
2924 52 300	Teile für Zentrifugen und Apparate zum Filtrieren und Reinigen von Flüssigkeiten oder Gasen - Teile für Zentrifugen (einschl. Trockenschleudern)	1000 DM	145 304	139 782	82 083	17
2924 52 530	- Teile für Apparate zum Filtrieren oder Reinigen von Flüssigkeiten oder Gasen - - für Gase	1000 DM	80 929	76 886	126 141	32
2924 52 550	- - für Flüssigkeiten	1000 DM	345 069	336 225	346 466	66
2924 53 131	Walzen und Teile für Kalande und Walzwerke, Teile für Waagen, mechanische Apparate zum Verteilen von Flüssigkeiten usw., Warenverkaufsautomaten - Walzen und Teile für Kalande und Walzwerke - - Walzen - - - aus Eisen oder Stahl, gegossen	St 1000 DM	.	.	.	3
2924 53 133	- - - aus Stahl, freiformgeschmiedet	St 1000 DM	.	.	68 537	4
2924 53 139	- - - aus anderen Werkstoffen	St 1000 DM	1 252 112 363 109	1 422 519 366 998	1 788 885 347 343	21
2924 53 150	- - Andere Teile für Kalande und Walzwerke	1000 DM	73 183	80 358	76 018	17
2924 53 203	- Teile für Waagen (auch Gewichte) - - für Industriewaagen	1000 DM	110 509	131 523	93 360	20
2924 53 209	- - für andere Waagen	1000 DM	9 598	.	.	6
2924 53 330	- Teile für mechanische Apparate zum Verteilen von Flüssigkeiten usw. - - für die Landwirtschaft oder den Gartenbau	1000 DM	5 599	8 312	3 412	4
2924 53 350	- - Andere Teile für mechanische Apparate zum Verteilen von Flüssigkeiten usw.	1000 DM	600 164	597 596	398 614	47
2924 53 500	- Teile für Warenverkaufsautomaten	1000 DM	101 750	116 580	137 361	10
2924 54 003	Andere Teile für Maschinen, Apparate und Geräte für unspezifische Verwendung, a.n.g. - Gleitringdichtungen für Pumpen, Rührwerke u.a.	1000 DM	266 674	269 761	269 346	7

## 5 Produktion nach Güterarten - Deutschland

Melde-Nr.	Bezeichnung	Einheit	1997	1998	1999	1999 Anzahl Unternehmen
1	2	3	4	5	6	7
2924 54 009	- Andere Teile (ohne Gleitringdichtungen)	1000 DM	627 794	648 240	815 807	107
2924 60 000	Gewerbliche Geschirrspülmaschinen	St 1000 DM	53 183 414 312	56 947 434 189	61 867 486 930	9
2924 70 003	Teile für Geschirrspülmaschinen und Verpackungsmaschinen - für Haushaltsgeschirrspülmaschinen	1000 DM	61 314	58 217	61 482	4
2924 70 005	- für andere Geschirrspülmaschinen	1000 DM	40 752	36 566	47 055	7
2924 70 009	- für Verpackungsmaschinen	1000 DM	1 114 958	1 070 135	1 078 869	125
2924 91 001	Installation von Maschinen für unspezifische Verwendung, a.n.g. - von Maschinen und Apparaten für die chemische und verwandte Industrie, Wasserbehandlung, Gaserzeugung	1000 DM	132 484	138 779	157 063	33
2924 91 002	- von Maschinen und Apparaten für das Nahrungs- und Genußmittelgewerbe (einschl. Verpackungsmaschinen)	1000 DM	282 726	278 131	293 325	59
2924 91 003	- von Waagen für gewerbliche Zwecke	1000 DM	17 825	11 595	12 038	12
2924 91 004	- von Maschinen und Apparaten zur Beschichtung mit Farben, Lacken, Leimen oder zum Aufdampfen von Metall im Vakuum	1000 DM	65 071	101 314	64 806	10
2924 91 009	- von sonstigen Maschinen für unspezifische Verwendung, a.n.g.	1000 DM	385 052	434 512	408 765	66
2924 92 000	Reparatur und Instandhaltung von Maschinen für unspezifische Verwendung, a.n.g.	1000 DM	588 877	578 984	701 475	253
2931 10 000	Einachsschlepper	St 1000 DM	. .	. .	. .	1
2931 21 330	Acker- und Forstschlepper, mit einer Motorleistung von 37 kW oder weniger - mit einer Motorleistung von 18 kW oder weniger - - Zweiradantrieb	St 1000 DM	. .	. .	. .	-
2931 21 350	- - Allradantrieb	St 1000 DM	. .	. .	. .	2
2931 21 530	- mit einer Motorleistung von mehr als 18 kW bis 37 kW - - Zweiradantrieb	St 1000 DM	. .	. .	. .	2
2931 21 550	- - Allradantrieb	St 1000 DM	1 003 31 196	923 34 236	784 31 161	5
2931 22 030	Acker- und Forstschlepper, mit einer Motorleistung von mehr als 37 kW bis 59 kW - Zweiradantrieb	St 1000 DM	677 29 937	597 27 083	525 25 454	3
2931 22 050	- Allradantrieb	St 1000 DM	3 961 199 828	6 672 326 909	6 882 372 943	5
2931 23 330	Acker- und Forstschlepper, mit einer Motorleistung von mehr als 59 kW bis 75 kW - - Zweiradantrieb	St 1000 DM	. .	. .	. .	2
2931 23 390	- - Allradantrieb	St 1000 DM	13 297 750 431	11 891 680 418	13 263 803 838	6
2931 23 530	- mit einer Motorleistung von mehr als 75 kW bis 90 kW - - Zweiradantrieb	St 1000 DM	. .	. .	. .	1
2931 23 550	- - Allradantrieb	St 1000 DM	7 245 491 554	. .	10 070 674 071	5
2931 23 730	- mit einer Motorleistung von mehr als 90 kW - - Zweiradantrieb	St 1000 DM	- .	- .	- .	-
2931 23 750	- - Allradantrieb	St 1000 DM	12 053 1 071 285	9 582 996 165	10 478 1 083 515	6
2931 24 030	Andere Zugmaschinen (ohne Sattel-Straßenzug- und Gleiskettenzugmaschinen) - Zweiradantrieb	St 1000 DM	. .	. .	. .	2
2931 24 050	- Allradantrieb	St 1000 DM	. .	. .	. .	1

## 5 Produktion nach Güterarten - Deutschland

Melde-Nr.	Bezeichnung	Einheit	1997	1998	1999	1999 Anzahl Unternehmen
1	2	3	4	5	6	7
2931 90 000	Reparatur und Instandhaltung von Schleppern und anderen Zugmaschinen	1000 DM	21 111	25 547	23 825	24
2932 11 300	Pflüge und Scheibeneggen - Scharpflüge	St 1000 DM	5 066 102 056	4 844 97 130	3 559 76 070	7
2932 11 530	- - Andere Pflüge - - Scheibenpflüge	St 1000 DM	-	-	-	-
2932 11 550	- - Andere Pflüge (ohne Scheibenpflüge)	St 1000 DM	.	.	.	1
2932 11 700	- Scheibeneggen	St 1000 DM	.	.	.	2
2932 12 130	Grubber (Kultivatoren), andere Eggen, andere Bodenbearbeitungsmaschinen (Jät- und Hackmaschinen) - Grubber (Kultivatoren, auch Fräsen und Zinkenrotoren) - - mit feststehenden Werkzeugen	St 1000 DM	4 223 40 524	4 673 51 742	3 800 45 282	11
2932 12 150	- - Rotierende Grubber für Zapfwellenantrieb (Fräsen und Zinkenrotoren)	St 1000 DM	7 438 41 625	9 155 44 088	8 152 41 921	9
2932 12 330	- - Andere Eggen (z.B. Zahneggen) - - nicht für Zapfwellenantrieb	St 1000 DM	2 448 5 489	1 240 3 329	864 3 256	5
2932 12 350	- - für Zapfwellenantrieb	St 1000 DM	2 669 39 262	2 489 38 607	6 235 69 575	5
2932 12 500	- Motorhecken	St 1000 DM	1 738 3 421	.	.	1
2932 12 700	- Bodenbearbeitungsmaschinen für die Land- und Forstwirtschaft, a.n.g.	St 1000 DM	4 538 31 579	5 185 34 040	3 737 20 360	15
2932 13 330	Sämaschinen, Pflanz- und Setzmaschinen - Einzelkorndrillgeräte und -maschinen, andere Sämaschinen - - Einzelkorndrillgeräte und -maschinen mit Zentralantrieb	St 1000 DM	14 255 52 968	11 950 50 225	6 003 34 705	7
2932 13 350	- - Andere Sämaschinen	St 1000 DM	7 701 95 088	7 679 95 247	5 570 88 154	10
2932 13 530	- Pflanz- und Setzmaschinen - - Kartoffellegemaschinen	St 1000 DM	.	.	.	1
2932 13 550	- - Andere Pflanz- und Setzmaschinen	St 1000 DM	.	.	.	-
2932 14 330	Düngerstreuer - für mineralische oder chemische Düngemittel - - Anhänge-Schleuderdüngerstreuer	St 1000 DM	16 186 68 005	17 001 75 547	14 061 71 566	4
2932 14 350	- - Andere Düngerstreuer für mineralische oder chemische Düngemittel	St 1000 DM	.	4 468	385 5 250	4
2932 14 500	- Andere Düngerstreuer	St 1000 DM	9 593	6 886	8 216	4
2932 15 030	Andere Maschinen, Apparate und Geräte für die Land- und Forstwirtschaft oder den Gartenbau, zum Bearbeiten oder Bestellen des Bodens oder zur Pflege der Pflanzen - Gestrüpp- und Heckenschneidmähwerke mit hydraulischem Gelenkarm	St 1000 DM	.	.	.	1
2932 15 050	- - Andere Maschinen, Apparate und Geräte für die Land- und Forstwirtschaft oder den Gartenbau, zum Bearbeiten oder Bestellen des Bodens oder zur Pflege der Pflanzen, a.n.g.	St 1000 DM	203 765 117 505	174 572	211 854	17
2932 20 100	Rasenmäher - mit Elektromotor	St 1000 DM	594 753 120 737	561 031 104 068	563 451 115 465	8
2932 20 330	- mit Verbrennungsmotor, mit horizontal rotierendem Schneidwerk - - selbstfahrend, mit Sitz	St 1000 DM	.	.	.	2
2932 20 350	- - selbstfahrend, ohne Sitz	St 1000 DM	94 926 81 239	138 925 113 460	253 463 172 755	6
2932 20 370	- - nicht selbstfahrend	St 1000 DM	185 736 71 964	235 616 77 366	173 694 74 653	6

## 5 Produktion nach Güterarten - Deutschland

Melde-Nr.	Bezeichnung	Einheit	1997	1998	1999	1999 Anzahl Unternehmen
1	2	3	4	5	6	7
2932 20 530	- mit Verbrennungsmotor, mit anderem Schneidwerk - - selbstfahrend, mit Sitz	St 1000 DM	.	.	.	1
2932 20 550	- - selbstfahrend, ohne Sitz	St 1000 DM	-	-	-	-
2932 20 570	- - nicht selbstfahrend	St 1000 DM	.	109 011 41 745	14 288	3
2932 20 700	- ohne Motor	St 1000 DM	.	.	.	2
2932 31 300	Motormäher; Mähmaschinen, auch für Schlepperanbau - Motormäher	St 1000 DM	.	4 793 14 525	.	2
2932 31 530	- Mähmaschinen für Schlepperanbau oder -zug - - mit horizontal rotierendem Schneidwerk	St 1000 DM	27 547 101 204	16 607 135 441	15 907 142 874	10
2932 31 550	- - mit anderem Schneidwerk (einschl. Mähbalken)	St 1000 DM	424	364	300	3
2932 31 700	- Andere Mähmaschinen, nicht für Schlepperanbau	St 1000 DM	560	648	502 35 680	4
2932 32 330	Hauerntemaschinen, -apparate und -geräte - Zett- und Rechwender, Schwadreden - - Zett- und Rechwender	St 1000 DM	9 765 74 689	11 460 96 619	15 172 114 184	6
2932 32 350	- - Schwadreden	St 1000 DM	.	17 115 116 053	12 721 88 407	5
2932 32 500	- Andere Hauerntemaschinen, -apparate und -geräte	St 1000 DM	.	-	-	-
2932 33 330	Sammelpressen, Stroh- und Futterpressen - Sammelpressen - - Hochdruckpressen	St 1000 DM	.	.	.	1
2932 33 350	- - Großpackenpressen	St 1000 DM	503 46 155	533 49 749	299 29 168	3
2932 33 370	- - Rundballenpressen	St 1000 DM	4 183 104 394	5 289 132 045	5 814 155 019	3
2932 33 500	- Stroh- und Futterpressen (ohne Sammelpressen)	St 1000 DM	.	.	-	-
2932 34 100	Andere Erntemaschinen, -apparate und -geräte; Dreschmaschinen und -geräte - Mähdrescher	St 1000 DM	8 080 1 363 573	8 245 1 339 933	6 550 1 070 278	5
2932 34 200	- Andere Dreschmaschinen und -geräte	St 1000 DM	.	.	.	2
2932 34 300	- Kartoffelerntemaschinen	St 1000 DM	.	.	.	1
2932 34 500	- Rübenköpf- und andere Rübenerntemaschinen	St 1000 DM	762 198 587	631 127 614	476 111 520	4
2932 34 600	- Andere Maschinen zum Ernten von Wurzel- oder Knollenfrüchten	St 1000 DM	-	-	-	-
2932 34 730	- Feldhäcksler, Traubenerntemaschinen - - Feldhäcksler für Schlepperanbau	St 1000 DM	934 18 361	627 10 870	.	2
2932 34 750	- - Feldhäcksler selbstfahrend	St 1000 DM	3 852 381 065	4 228 450 132	3 513 326 671	5
2932 34 770	- - Traubenerntemaschinen	St 1000 DM	.	.	.	1
2932 34 950	- Andere Erntemaschinen und -geräte - - Andere Maiserntemaschinen und -geräte, a.n.g. (z.B. Pflücker, Entliescher, Maisrebler)	St 1000 DM	2 115 96 939	2 173 106 315	1 859 94 728	3
2932 34 970	- - Andere Erntemaschinen und -geräte, a.n.g.	St 1000 DM	448 14 655	.	12 148	6
2932 40 100	Apparate und Geräte zum Verteilen von Flüssigkeiten oder Pulver, für die Landwirtschaft oder den Gartenbau - Apparate zum Besprengen	St 1000 DM	.	.	.	2
2932 40 330	- Tragbare Apparate zum Verteilen von Flüssigkeiten usw. - - ohne Motor	St 1000 DM	.	.	.	2

## 5 Produktion nach Güterarten - Deutschland

Melde-Nr.	Bezeichnung	Einheit	1997	1998	1999	1999 Anzahl Unternehmen
1	2	3	4	5	6	7
2932 40 350	-- mit Motor	St 1000 DM	.	.	.	2
2932 40 500	- Spritz-, Sprüh- und Stäubegeräte, für Schlepperanbau oder Schlepperzug	St 1000 DM	5 356 79 915	5 179 106 319	4 472 90 287	10
2932 40 700	- Andere Geräte zum Verteilen von Flüssigkeiten oder Pulver	St 1000 DM	1 499 18 293	2 976 23 881	2 354 19 706	9
2932 50 300	Anhänger für landwirtschaftliche Zwecke, mit Selbstlade- oder Selbstentladevorrichtungen - Stallungstreuer	St 1000 DM	1 256 24 869	1 311 28 351	858 22 985	8
2932 50 500	- Andere Anhänger für landwirtschaftliche Zwecke, mit Selbstlade- oder Selbstentladevorrichtung	St 1000 DM	5 679 158 761	5 955 181 330	3 940 143 336	15
2932 61 300	Maschinen zum Reinigen und Sortieren von Eiern, Obst u.a. landwirtschaftlichen Erzeugnissen - Eiersortiermaschinen	St 1000 DM	-	-	-	-
2932 61 500	- Andere Maschinen zum Reinigen von Eiern, Obst usw. und zum Sortieren von Obst o.a. landwirtschaftlichen Erzeugnissen	St 1000 DM	.	.	.	2
2932 62 000	Melkmaschinen	St 1000 DM	24 679	.	.	3
2932 63 330	Maschinen, Apparate und Geräte für die Futterbereitung und für die Geflügelhaltung - Maschinen, Apparate und Geräte für die Futterbereitung -- Schrot- und andere Mühlen für Getraide, Hülsenfrüchte und ähnliche Erzeugnisse	St 1000 DM	2 127 20 112	2 108 21 776	1 874 23 824	6
2932 63 350	-- Andere Maschinen, Apparate und Geräte für die Futterbereitung	St 1000 DM	3 473 32 946	3 735 31 382	3 973 32 576	10
2932 63 530	- Maschinen, Apparate und Geräte für die Geflügelhaltung - Brut- und Aufzuchtapparate	St 1000 DM	.	.	.	1
2932 63 550	-- Andere Maschinen, Apparate und Geräte für die Geflügelhaltung	St 1000 DM	1 073	1 113	312	3
2932 64 000	Maschinen, Apparate und Geräte zum Reinigen, Sortieren oder Sieben von Körnern oder Hülsenfrüchten	St 1000 DM	1 368 39 506	1 142 31 402	1 440 37 508	7
2932 65 310	Andere Maschinen, Apparate und Geräte für die Land- und Forstwirtschaft oder den Gartenbau - Holz-Ernte- und -Bearbeitungsmaschinen -- Holz-Erntemaschinen, Skidder	St 1000 DM	-	-	-	-
2932 65 330	-- Holz-Erntemaschinen, Rückezangen	St 1000 DM	.	.	.	1
2932 65 350	-- Holz-Ernte- und -Bearbeitungsmaschinen, selbstfahrend	St 1000 DM	.	-	.	1
2932 65 370	-- Andere Holz-Ernte- und -Bearbeitungsmaschinen	St 1000 DM	239 17 894	221 15 094	239 12 757	3
2932 65 400	- Selbsttätige Tränkebecken	St 1000 DM	.	.	.	3
2932 65 510	- Andere Maschinen, Apparate und Geräte für die Land- und Forstwirtschaft oder den Gartenbau -- Maschinen und Geräte zum Füttern und Tränken	St 1000 DM	49 205	82 527	67 334	7
2932 65 530	-- Andere Maschinen, Apparate und Geräte für die Tierhaltung	St 1000 DM	62 006	1 868 55 435	1 830 60 650	4
2932 65 550	-- Silo-Entnahmefräsen	St 1000 DM	254 2 514	232 2 081	233 2 049	4
2932 65 570	-- Ortsveränderliche Einrichtungen zur Lagerung von landwirtschaftlichen Erzeugnissen	St 1000 DM	-	-	.	1
2932 65 590	-- Andere Maschinen, Apparate und Geräte für die Land- und Forstwirtschaft oder den Gartenbau, a.n.g.	St 1000 DM	117 560 86 058	113 251 70 374	124 202 90 029	25



## 5 Produktion nach Güterarten - Deutschland

Melde-Nr.	Bezeichnung	Einheit	1997	1998	1999	1999 Anzahl Unternehmen
1	2	3	4	5	6	7
2932 70 100	Teile für Maschinen, Apparate und Geräte für die Land- und Forstwirtschaft - Pflugschere	St 1000 DM	.	.	.	2
2932 70 300	- Andere Teile aus Eisen oder Stahl, gegossen, für Maschinen für die Land- und Forstwirtschaft oder den Gartenbau	1000 DM	16 076	17 490	15 882	9
2932 70 430	- Andere Teile für Maschinen für die Bodenbearbeitung und Pflanzenpflege - - Scheiben für Pflüge und andere Maschinen und Geräte für die Bodenbearbeitung	t 1000 DM	.	.	.	2
2932 70 450	- - Andere Teile für Maschinen für die Bodenbearbeitung und Pflanzenpflege	1000 DM	88 859	92 633	130 372	17
2932 70 510	- Teile für Erntemaschinen, -apparate und -geräte - - für Mährescher und Mäiserntemaschinen	1000 DM	414 148	367 775	171 610	16
2932 70 530	- - für Traubenerntemaschinen	1000 DM	.	-	-	-
2932 70 550	- - für Rasenmäher	1000 DM	7 912	10 945	14 356	6
2932 70 570	- - für andere Erntemaschinen, -apparate und -geräte	1000 DM	245 098	261 152	232 238	19
2932 70 600	- für Maschinen, Apparate und Geräte für die Geflügelhaltung und -zucht	1000 DM	.	.	.	3
2932 70 730	- Andere Teile für Maschinen, Apparate und Geräte für die Land- und Forstwirtschaft oder den Gartenbau - - für Holz-Ernte- und -Bearbeitungsmaschinen	1000 DM	6 131	8 535	10 691	6
2932 70 750	- - Andere Teile für Maschinen, Apparate und Geräte für die Land- und Forstwirtschaft oder den Gartenbau	1000 DM	397 175	432 193	392 474	49
2932 91 000	Installation von land- und forstwirtschaftlichen Maschinen	1000 DM	12 759	10 289	7 898	9
2932 92 000	Reparatur und Instandhaltung von land- und forstwirtschaftlichen Maschinen	1000 DM	102 809	90 533	85 284	54
2940 11 103	Werkzeugmaschinen zum Abtragen von Stoffen aller Art durch Laser-, Licht- o.a. Photonenstrahl, Ultraschall, Elektroerosion, elektrochemische Verfahren oder Elektronenstrahl usw. - Laser-, Licht- und andere Photonenstrahlwerkzeugmaschinen - - numerisch gesteuert	St 1000 DM	617 102 578	650 113 532	761 126 666	8
2940 11 109	- - nicht numerisch gesteuert	St 1000 DM	1 319 100 795	1 758 179 424	2 045 191 071	8
2940 11 303	- Ultraschallwerkzeugmaschinen - - numerisch gesteuert	St 1000 DM	.	.	104 32 867	3
2940 11 309	- - nicht numerisch gesteuert	St 1000 DM	.	.	71 809	3
2940 11 530	- Elektroerosionswerkzeugmaschinen - - numerisch gesteuert	St 1000 DM	.	.	427 144 257	10
2940 11 550	- - nicht numerisch gesteuert	St 1000 DM	.	.	.	2
2940 11 703	- Werkzeugmaschinen zum Abtragen von Stoffen aller Art durch elektrochemische Verfahren oder Elektronen-, Ionen- oder Plasmastrahl - - numerisch gesteuert	St 1000 DM	.	.	.	3
2940 11 709	- - nicht numerisch gesteuert	St 1000 DM	.	.	508 23 118	4
2940 12 200	Bearbeitungszentren, Mehrwegmaschinen und Transfermaschinen, zum Bearbeiten von Metallen - horizontal arbeitend	St 1000 DM	1 603 924 458	2 138 1 269 248	1 901 1 193 161	20

## 5 Produktion nach Güterarten - Deutschland

Melde-Nr.	Bezeichnung	Einheit	1997	1998	1999	1999 Anzahl Unternehmen
1	2	3	4	5	6	7
2940 12 430	- Bearbeitungszentren -- Drehzentren	St 1000 DM	517 339 533	537 341 751	551 365 845	9
2940 12 470	-- Andere Bearbeitungszentren	St 1000 DM	720 240 494	1 080 364 718	1 291 470 685	19
2940 12 503	- Mehrwegemaschinen -- numerisch gesteuert	St 1000 DM	. .	64 125 118	394 113 653	9
2940 12 509	-- nicht numerisch gesteuert	St 1000 DM	. .	- -	- -	-
2940 12 703	- Transfermaschinen (z.B. Schalttisch- und Trommelmaschinen) -- numerisch gesteuert	St 1000 DM	597 1 103 137	611 937 749	573 1 107 272	21
2940 12 709	-- nicht numerisch gesteuert	St 1000 DM	412 165 580	403 164 439	210 216 520	8
2940 21 130	Drehmaschinen zur spanabhebenden Metallbearbeitung - Horizontal-Drehmaschinen, numerisch gesteuert -- Spitzen-, Vielschnitt- und Kopierdrehmaschinen	St 1000 DM	1 658 332 404	1 667 413 049	1 445 394 232	13
2940 21 151	-- Andere Horizontal-Drehmaschinen -- Frontdrehmaschinen (ein- und mehrspindeliger)	St 1000 DM	135 95 792	80 45 909	69 38 153	5
2940 21 153	-- Drehautomaten, einspindeliger (Stangenautomaten)	St 1000 DM	635 186 259	809 247 124	716 219 098	5
2940 21 155	-- Andere Drehautomaten, einspindeliger (z.B. Futterautomaten)	St 1000 DM	. .	. .	. .	2
2940 21 157	-- Andere Drehautomaten und Revolverdrehmaschinen	St 1000 DM	323 108 369	392 159 696	330 174 463	6
2940 21 159	-- Andere Horizontal-Drehmaschinen, a.n.g.	St 1000 DM	16 26 964	33 44 157	33 .	4
2940 21 330	- Horizontal-Drehmaschinen, nicht numerisch gesteuert -- Spitzen-, Vielschnitt- und Kopierdrehmaschinen	St 1000 DM	. .	. 104 350	1 017 106 841	3
2940 21 353	-- Andere Horizontal-Drehmaschinen -- Drehautomaten und -maschinen, einspindeliger	St 1000 DM	15 1 720	20 2 181	. .	2
2940 21 357	-- Andere Drehautomaten und Revolverdrehmaschinen	St 1000 DM	. .	. .	. .	2
2940 21 359	-- Andere Horizontal-Drehmaschinen, a.n.g.	St 1000 DM	28 314	20 865	20 869	4
2940 21 530	- Andere Drehmaschinen, numerisch gesteuert -- Senkrecht-Drehmaschinen (z.B. Karusselldrehmaschinen)	St 1000 DM	720 436 692	816 505 571	1 128 610 464	12
2940 21 550	-- Andere Drehmaschinen, numerisch gesteuert	St 1000 DM	42 38 263	80 58 452	54 45 066	5
2940 21 730	- Andere Drehmaschinen, nicht numerisch gesteuert -- Senkrecht-Drehmaschinen (z.B. Karusselldrehmaschinen)	St 1000 DM	. .	. .	. .	1
2940 21 750	-- Andere Drehmaschinen, nicht numerisch gesteuert	St 1000 DM	48 25 618	52 31 499	43 36 792	6
2940 22 130	Bohr-, Ausbohr- und Fräsmaschinen, zur spanabhebenden Metallbearbeitung - Bohr-, kombinierte Ausbohr- und Fräsmaschinen, Konsolfräsmaschinen, numerisch gesteuert -- Bohrmaschinen	St 1000 DM	558 74 359	567 106 105	. 98 317	12
2940 22 150	-- Kombinierte Ausbohr- und Fräsmaschinen	St 1000 DM	127 66 529	126 100 681	110 97 511	9
2940 22 170	-- Konsolfräsmaschinen	St 1000 DM	. .	. .	. .	1
2940 22 230	- Werkzeug- und andere Fräsmaschinen; numerisch gesteuert -- Werkzeugfräsmaschinen	St 1000 DM	1 542 413 097	2 086 587 929	2 463 697 052	8

## 5 Produktion nach Güterarten - Deutschland

Melde-Nr.	Bezeichnung	Einheit	1997	1998	1999	1999 Anzahl Unternehmen
1	2	3	4	5	6	7
2940 22 253	-- Andere Fräsmaschinen -- Plan- und Langfräsmaschinen	St 1000 DM	35 155 774	25 103 108	36 140 037	3
2940 22 255	-- Senkrecht-, Rundtisch-, Trommel-Fräsmaschinen	St 1000 DM	.	.	.	2
2940 22 257	-- Kopier- und Gravierfräsmaschinen	St 1000 DM	265 20 415	274 14 291	.	2
2940 22 259	-- Andere Fräsmaschinen, numerisch gesteuert	St 1000 DM	179 104 310	185 93 865	195 135 711	11
2940 22 330	- Bearbeitungseinheiten auf Schlitten; Bohrmaschinen, nicht numerisch gesteuert - Bearbeitungseinheiten auf Schlitten	St 1000 DM	372 30 314	299 26 267	326 26 379	8
2940 22 353	-- Bohrmaschinen -- Tisch-, Säulen- und Ständerbohrmaschinen	St 1000 DM	11 117 55 457	9 893 62 407	9 891 61 613	8
2940 22 359	-- Andere Bohrmaschinen, nicht numerisch gesteuert	St 1000 DM	106	158 27 175	453	7
2940 22 500	- Kombinierte Ausbohr- und Fräsmaschinen; nicht numerisch gesteuert	St 1000 DM	283 36 716	297 31 695	224 35 182	4
2940 22 730	- Andere Ausbohr- und Konsolfräsmaschinen - Ausbohrmaschinen, numerisch gesteuert	St 1000 DM	.	.	.	2
2940 22 750	-- Ausbohrmaschinen, nicht numerisch gesteuert	St 1000 DM	.	.	.	3
2940 22 770	-- Konsolfräsmaschinen, nicht numerisch gesteuert	St 1000 DM	.	.	.	2
2940 22 830	- Werkzeug- und andere Fräsmaschinen; nicht numerisch gesteuert - Werkzeugfräsmaschinen	St 1000 DM	.	-	-	-
2940 22 857	-- Andere Fräsmaschinen -- Kopier- und Gravierfräsmaschinen	St 1000 DM	.	1 989	.	2
2940 22 859	-- Andere Fräsmaschinen, nicht numerisch gesteuert	St 1000 DM	606 22 137	586	492 15 315	7
2940 23 000	Andere Außen- oder Innengewindeschneidemaschinen, für die Metallbearbeitung	St 1000 DM	.	2 051 13 565	1 824 13 614	9
2940 31 130	Andere Werkzeugmaschinen zur spanabhebenden Bearbeitung von Metallen, Hartmetallen oder Cermets, a.n.g. - Schleifmaschinen, numerisch gesteuert, mit einer Einstellgenauigkeit in einer der Achsen von mind. 0,01 mm - Flach- oder Planschleifmaschinen	St 1000 DM	713 161 931	863 174 864	886 164 128	15
2940 31 151	-- Rundschleifmaschinen -- Außen-Rundschleifmaschinen	St 1000 DM	216 167 339	273 217 757	286 251 019	13
2940 31 155	-- Innen-Rundschleifmaschinen	St 1000 DM	129 76 511	152 80 845	96 52 836	6
2940 31 157	-- Rundschleifmaschinen für Sonderzwecke	St 1000 DM	160 213 722	153 174 971	109 133 519	9
2940 31 173	-- Andere Schleifmaschinen -- Werkzeugschleifmaschinen für die Neuproduktion	St 1000 DM	.	236	.	4
2940 31 179	-- Andere Schleifmaschinen, numerisch gesteuert	St 1000 DM	64 874	73 696	78 865	12
2940 31 230	- Schleifmaschinen, nicht numerisch gesteuert, mit einer Einstellgenauigkeit in einer der Achsen von mind. 0,01 mm - Flach- oder Planschleifmaschinen	St 1000 DM	485 59 045	560 60 189	553 70 058	5
2940 31 251	-- Rundschleifmaschinen -- Außen-Rundschleifmaschinen	St 1000 DM	62 25 574	46 15 259	35 14 842	4
2940 31 255	-- Innen-Rundschleifmaschinen	St 1000 DM	.	.	.	1
2940 31 257	-- Rundschleifmaschinen für Sonderzwecke	St 1000 DM	.	.	.	2

## 5 Produktion nach Güterarten - Deutschland

Melde-Nr.	Bezeichnung	Einheit	1997	1998	1999	1999 Anzahl Unternehmen
1	2	3	4	5	6	7
2940 31 273	-- Andere Schleifmaschinen --- Werkzeugschleifmaschinen für die Neuproduktion	St 1000 DM	.	.	.	2
2940 31 279	--- Andere Schleifmaschinen, nicht numerisch gesteuert	St 1000 DM	4 527 67 348	5 586 73 375	4 631 102 012	29
2940 31 310	- Werkzeugmaschinen zum Schärfen, Hon-, Läppen, Entgraten, Polieren oder zu anderem Fertigbearbeiten - - - Schärfrmaschinen - - - numerisch gesteuert	St 1000 DM	549 79 815	749 104 275	709 90 186	13
2940 31 330	--- nicht numerisch gesteuert	St 1000 DM	7 587 48 291	10 975 51 035	8 755 45 569	12
2940 31 353	-- Hon- und Läppmaschinen --- numerisch gesteuert	St 1000 DM	385 191 038	416 199 271	338 153 921	9
2940 31 359	--- nicht numerisch gesteuert	St 1000 DM	95 63 276	110 71 751	97 97 122	4
2940 31 370	- Werkzeugmaschinen zum Entgraten, Polieren oder zu anderem Fertigbearbeiten	St 1000 DM	3 205 113 769	3 084 130 321	3 153 129 574	19
2940 31 530	- Hobel-, Stoß- und Räummaschinen --- Hobelmaschinen	St 1000 DM	38 15 526	49 7 853	.	2
2940 31 550	-- Waagrecht- und Senkrechtstoßmaschinen	St 1000 DM	10 670	.	8 438	3
2940 31 573	- Räummaschinen --- numerisch gesteuert	St 1000 DM	.	.	.	1
2940 31 579	--- nicht numerisch gesteuert	St 1000 DM	45 35 809	41 22 520	66 37 564	6
2940 31 733	- Verzahn-, Zahnfertigbearbeitungsmaschinen - - - numerisch gesteuert - - - für das Fräs- und Wälzstoßverfahren	St 1000 DM	256 148 421	299 200 805	281 194 855	8
2940 31 735	--- Schleif-, Läpp-, Polier- und Schabmaschinen für Verzahnungen	St 1000 DM	161 157 449	168 196 187	200 243 813	7
2940 31 739	--- Andere Verzahn- und Zahn- fertigbearbeitungsmaschinen	St 1000 DM	143 83 104	160 88 650	150 96 307	4
2940 31 753	- - - nicht numerisch gesteuert - - - für das Fräs- und Wälzstoßverfahren	St 1000 DM	.	20 9 588	11 5 019	5
2940 31 759	--- Andere Verzahn- und Zahn- fertigbearbeitungsmaschinen	St 1000 DM	.	-	.	1
2940 31 831	- Säge-, Trennmaschinen und andere spanabhebende Werkzeugmaschinen, a.n.g. - - - Säge- und Trennmaschinen - - - Kreissägemaschinen, numerisch gesteuert	St 1000 DM	937 53 969	1 098 .	837 54 235	6
2940 31 832	--- Kreissägemaschinen, nicht numerisch gesteuert	St 1000 DM	1 519 15 201	2 014 .	4 014 10 411	6
2940 31 834	--- Andere Sägemaschinen (z.B. Bandsägemaschinen), numerisch gesteuert	St 1000 DM	735 .	2 018 119 939	1 698 99 133	5
2940 31 835	--- Andere Sägemaschinen (z.B. Bandsägemaschinen), nicht numerisch gesteuert	St 1000 DM	3 994 112 986	3 523 81 875	3 283 88 589	11
2940 31 837	--- Trennmaschinen	St 1000 DM	1 119 77 547	1 281 56 720	1 142 .	7
2940 31 893	- - - Andere spanabhebende Werkzeugmaschinen, a.n.g. - - - numerisch gesteuert	St 1000 DM	287 84 384	.	225 87 131	9
2940 31 899	--- nicht numerisch gesteuert	St 1000 DM	136 12 172	.	103 9 575	3
2940 32 330	Biege-, Abkant-, Richtmaschinen, Scheren, Lochstanzen, Ausklinkmaschinen, zum Bearbeiten von Metallen, numerisch gesteuert - Biege-, Abkant- und Richtmaschinen (einschl. Pressen) - - - zum Bearbeiten von Flacherzeugnissen	St 1000 DM	1 630 433 432	1 899 487 021	1 916 458 002	29

## 5 Produktion nach Güterarten - Deutschland

Melde-Nr.	Bezeichnung	Einheit	1997	1998	1999	1999 Anzahl Unternehmen
1	2	3	4	5	6	7
2940 32 351	-- Andere Biege-, Abkant- und Richtmaschinen -- Drahtbiegemaschinen	St 1000 DM	.	.	.	2
2940 32 359	-- Andere Biege-, Abkant- und Richtmaschinen (z.B. für Rohre, Wellen, Stangen und Profile)	St 1000 DM	364 58 362	285 53 260	194 59 462	10
2940 32 500	- Scheren (ohne solche mit Lochstanze kombiniert; einschl. Pressen)	St 1000 DM	433 63 295	528 113 642	537 177 459	11
2940 32 703	- Lochstanzen und Ausklinkmaschinen (einschl. Pressen; auch mit Lochstanze kombinierte Scheren) - zum Bearbeiten von Nicht-Flacherzeugnissen	St 1000 DM	.	.	21	3
2940 32 705	- zum Bearbeiten von Flacherzeugnissen, mit Plasmen und Laser kombiniert	St 1000 DM	119	145	151	4
2940 32 707	-- Anders Lochstanz- und Ausklinkmaschinen	St 1000 DM	752 218 860	820 255 885	881 221 672	5
	Biege-, Abkant-, Richtmaschinen, Scheren, Lochstanzen, Ausklinkmaschinen, zum Bearbeiten von Metallen, nicht numerisch gesteuert					
	- Biege-, Abkant- und Richtmaschinen (einschl. Pressen)					
	- Biege-, Abkant- und Richtmaschinen zum Bearbeiten von Flacherzeugnissen					
2940 33 333	-- zum Herstellen von Blechpackmitteln (z.B. Dosen, Tuben) und -packhilfsmitteln (z.B. Deckel, Verschlüsse)	St 1000 DM	438 113 509	428 83 641	531 94 158	6
2940 33 339	-- zum Bearbeiten von anderen Flacherzeugnissen	St 1000 DM	3 093 35 197	3 154 42 875	3 636 44 736	16
2940 33 351	-- Anders Biege-, Abkant- und Richtmaschinen	St 1000 DM	.	10	.	2
2940 33 359	-- Anders Biege-, Abkant- und Richtmaschinen (z.B. für Rohre, Wellen, Stangen und Profile)	St 1000 DM	.	197	.	2
	- Scheren (ohne solche mit Lochstanze kombiniert; einschl. Pressen)					
2940 33 501	-- Hydraulische Scheren zum Bearbeiten von Flacherzeugnissen	St 1000 DM	82 11 961	102 14 450	93 9 709	7
2940 33 503	-- Hydraulische Scheren zum Bearbeiten von Nicht-Flacherzeugnissen	St 1000 DM	.	28 33 696	36 31 126	4
2940 33 505	-- Nichthydraulische Scheren zum Bearbeiten von Flacherzeugnissen	St 1000 DM	710 15 584	926 46 304	1 007 18 159	8
2940 33 507	-- Nichthydraulische Scheren zum Bearbeiten von Nicht-Flacherzeugnissen	St 1000 DM	.	2 066 17 762	359	3
	- Lochstanzen und Ausklinkmaschinen (einschl. Pressen; auch mit Lochstanze kombinierte Scheren)					
2940 33 705	-- zum Bearbeiten von Flacherzeugnissen	St 1000 DM	.	94 10 818	58 7 127	4
2940 33 707	-- zum Bearbeiten von Nicht-Flacherzeugnissen	St 1000 DM	706 15 519	423 3 131	490 4 126	6
	Freiformschiede- oder Gesenkschmiedemaschinen, hydraulische oder andere Pressen zum Bearbeiten von Metallen					
	- Freiformschiede- oder Gesenkschmiedemaschinen (einschl. Pressen) und Schmiedehämmer					
2940 34 100	-- numerisch gesteuert	St 1000 DM	114 59 547	122 96 911	103 93 156	6
2940 34 200	-- nicht numerisch gesteuert	St 1000 DM	135 66 296	144 31 986	127 37 207	5
2940 34 300	- Hydraulische und andere Pressen zum Formen von Metallpulvern für das Sintern und Schrottpaketierpressen	St 1000 DM	183 84 814	202 106 968	205 91 944	6

## 5 Produktion nach Güterarten - Deutschland

Melde-Nr.	Bezeichnung	Einheit	1997	1998	1999	1999 Anzahl Unternehmen
1	2	3	4	5	6	7
2940 34 400	- Andere hydraulische Pressen, numerisch gesteuert	St 1000 DM	871 372 760	688 380 588	669 396 315	18
2940 34 530	- Pressen zum Herstellen von Niete, Bolzen oder Schrauben und andere hydraulische Pressen, nicht numerisch gesteuert	St 1000 DM	.	.	.	2
2940 34 551	- - Hydraulische und andere Pressen zum Herstellen von Niete, Bolzen oder Schrauben	St 1000 DM	299 12 210	350 18 109	158 12 871	9
2940 34 553	- - - Zweiständer-, Zwei- und Viersäulenpressen	St 1000 DM	152 32 237	155 52 905	145 64 654	10
2940 34 558	- - - Hydraulische Ziehpressen	St 1000 DM	28 .	31 69 549	53 112 035	3
2940 34 559	- - - Andere hydraulische Pressen	St 1000 DM	129 13 799	130 12 061	200 12 589	11
2940 34 700	- Andere nichthydraulische Pressen, numerisch gesteuert	St 1000 DM	52 319 060	46 395 385	51 486 108	5
2940 34 903	- - Andere nichthydraulische Pressen, nicht numerisch gesteuert	St 1000 DM	.	.	.	
2940 34 903	- - Exzenter- und Kurbelpressen mit einer Preßkraft von 1 600 kn oder weniger	St 1000 DM	417 126 439	561 197 890	500 153 282	14
2940 34 905	- - Exzenter- und Kurbelpressen mit einer Preßkraft von mehr als 1 600 kn	St 1000 DM	.	49 186 898	33 187 857	5
2940 34 907	- - Kniehebel- und Kurbelziehpressen	St 1000 DM	2 212 120 050	2 801 42 416	3 217 96 023	4
2940 34 909	- - Andere Pressen	St 1000 DM	17 332 37 609	18 483 40 056	17 590 38 358	10
2940 35 103	- - - Andere Werkzeugmaschinen zum spanlosen Be- oder Verarbeiten von Metallen, Hartmetallen oder Cermets	St 1000 DM	566 .	563 102 637	609 133 534	8
2940 35 105	- - Ziehbanken für Stangen, Rohre, Profile, Drähte oder dgl.	St 1000 DM	65 .	64 66 926	58 .	4
2940 35 300	- - Drahtziehmaschinen	St 1000 DM	81 16 902	106 23 681	101 18 386	4
2940 35 500	- - - Gewindewalz- oder Gewinderollmaschinen	St 1000 DM	3 341 296 897	3 359 331 763	2 957 278 341	21
2940 35 500	- - - Maschinen zum Be- oder Verarbeiten von Metalldraht, a.n.g.	St 1000 DM	3 341 296 897	3 359 331 763	2 957 278 341	21
2940 35 701	- - - Andere Werkzeugmaschinen zum spanlosen Be- oder Verarbeiten von Metallen, Hartmetallen oder Cermets	St 1000 DM	89 61 645	89 61 955	74 49 819	4
2940 35 703	- - - Drück- und Planierbanken	St 1000 DM	2 097 85 370	1 900 49 184	5 044 46 204	17
2940 35 707	- - - Andere Maschinen zum Be- und Verarbeiten von Flacherzeugnissen	St 1000 DM	193 .	153 .	211 .	8
2940 35 709	- - - Nietmaschinen	St 1000 DM	4 147 144 296	3 490 155 224	3 846 171 652	20
2940 41 300	- - - Werkzeugmaschinen zum Bearbeiten von spanlosen Be- oder Verarbeiten von Metallen, Hartmetallen oder Cermets, a.n.g.	St 1000 DM	103 491 120 686	158 539	132 621 148 450	21
2940 41 500	- - - Werkzeugmaschinen zum Bearbeiten von Metallen, Hartmetallen oder Cermets, a.n.g.	St 1000 DM	2 801 95 000	3 713 86 689	58 211	12
2940 41 700	- - - Schleif- und Poliermaschinen	St 1000 DM	41 770 284 197	31 149 337 291	27 952 334 422	37
2940 41 700	- - - Andere Werkzeugmaschinen für die Bearbeitung von mineralischen Stoffen oder zum Kaltbearbeiten von Glas	St 1000 DM	41 770 284 197	31 149 337 291	27 952 334 422	37

## 5 Produktion nach Güterarten - Deutschland

Melde-Nr.	Bezeichnung	Einheit	1997	1998	1999	1999 Anzahl Unternehmen
1	2	3	4	5	6	7
2940 42 100	Holzbearbeitungsmaschinen (auch Werkzeugmaschinen zum Bearbeiten von Kork, Bein, Hartkautschuk o.ä. harten Stoffen) - Holzbearbeitungsmaschinen für verschiedenartige Bearbeitungsvorgänge ohne Werkzeugwechsel, Werkstückzufuhr bei jedem Bearbeitungsvorgang von Hand	St 1000 DM	1 400 123 783	2 481 97 932	2 365 116 876	11
2940 42 200	- Holzbearbeitungsmaschinen für verschiedenartige Bearbeitungsvorgänge ohne Werkzeugwechsel, Werkstückzufuhr bei jedem Bearbeitungsvorgang automatisch	St 1000 DM	3 402 476 385	3 680 558 840	4 100 650 043	24
2940 42 330	- Sägemaschinen -- Bandsägemaschinen	St 1000 DM	2 879 22 859	2 940 23 335	3 201 .	7
2940 42 350	-- Kreissägemaschinen	St 1000 DM	41 379 307 339	35 151 314 234	35 972 320 729	32
2940 42 370	-- Andere Sägemaschinen	St 1000 DM	99 709 96 524	87 701 100 238	67 899 89 402	14
2940 42 530	- Hobel-, Fräs- und Kehlmaschinen -- Hobelmaschinen	St 1000 DM	11 667 113 324	12 207 116 404	11 504 105 653	14
2940 42 550	-- Fräsmaschinen	St 1000 DM	4 375 123 947	3 967 142 468	3 334 125 122	20
2940 42 570	-- Kehlmaschinen	St 1000 DM	.	.	.	2
2940 42 630	- Schleif- und Poliermaschinen, Biege- und Zusammenfügemaschinen, Bohr- und Stemmaschinen -- Schleif- und Poliermaschinen	St 1000 DM	2 474 94 034	2 536 99 530	2 409 106 579	13
2940 42 650	-- Biege- und Zusammenfügemaschinen	St 1000 DM	4 135 125 800	4 685 122 218	4 912 112 647	8
2940 42 670	-- Bohr- und Stemmaschinen	St 1000 DM	3 861 135 538	2 987 141 614	3 363 175 414	18
2940 42 700	- Spalt-, Hack- und Schälmaschinen - Dreh- u.a Werkzeugmaschinen zum Bearbeiten von Holz usw.; Pressen zum Herstellen von Span-, Faserplatten aus Holz usw., andere Maschinen und Apparate zum Behandeln von Holz usw.	St 1000 DM	5 485 198 144	4 515 173 478	4 975 207 079	23
2940 42 830	-- Drehmaschinen	St 1000 DM	.	.	1 295 2 958	3
2940 42 850	-- Andere Werkzeugmaschinen zum Bearbeiten von Holz, Kork, Bein, Hartkautschuk o.ä. harten Stoffen	St 1000 DM	1 285 136 548	1 299 145 311	1 122 129 201	25
2940 42 873	-- Pressen zum Herstellen von Span- oder Faserplatten aus Holz usw., andere Maschinen und Apparate zum Behandeln von Holz oder Kork	St 1000 DM	538 752 841	482 659 155	528 1 037 688	10
2940 42 879	-- -- -- Andere Maschinen und Apparate zum Behandeln von Holz oder Kork (z.B. Imprägnier-, Leimauftragmaschinen)	St 1000 DM	2 105 473 006	2 266 524 990	2 476 511 911	20
2940 51 100	Handgeführte, mit Druckluft- oder mit eingebautem nichtelektrischem Motor betriebene Werkzeuge - Druckluftwerkzeuge, rotierend (auch schlagend)	St 1000 DM	77 087 39 538	90 282 57 954	74 851 48 474	5
2940 51 303	- Andere Druckluftwerkzeuge (z.B. Abbau-, Spaten-, Aufreißhämmer, Betonvibratoren)	St 1000 DM	3 192 2 224	.	1 873 1 903	3
2940 51 305	-- Abbau-, Spaten- und Aufreißhämmer für den Bergbau und die Industrie der Steine und Erden	St 1000 DM	5 604 5 459	4 404 5 152	4 547 3 947	3
2940 51 307	-- Andere Druckluftwerkzeuge für den Bergbau und die Industrie der Steine und Erden	St 1000 DM	3 647 4 814	3 423 4 547	3 626 4 353	3

## 5 Produktion nach Güterarten - Deutschland

Melde-Nr.	Bezeichnung	Einheit	1997	1998	1999	1999 Anzahl Unternehmen
1	2	3	4	5	6	7
2940 51 308	-- Heft- und Nagelwerkzeuge	St 1000 DM	91 191 35 536	94 187 35 842	93 766 37 419	6
2940 51 309	-- Druckluftwerkzeuge, a.n.g.	St 1000 DM	10 763 12 763	.	10 486	4
2940 51 500	- Kettensägen	St 1000 DM	828 742 388 690	772 998 356 200	750 097 343 729	3
2940 51 703	- Andere handgeführte Werkzeuge mit nichtelektrischem Motor -- für die Holzbearbeitung	St 1000 DM	.	.	.	2
2940 51 709	- - Andere handgeführte Werkzeuge mit nichtelektrischem Motor (ohne solche für die Holzbearbeitung)	St 1000 DM	.	.	90 440 69 610	7
2940 52 130	Handgeführte Elektrowerkzeuge mit eingebautem Elektromotor - Handbohrmaschinen -- ohne externe Energiequelle	St 1000 DM	167 415 26 951	284 055 50 779	611 537 102 248	3
2940 52 150	-- elektropneumatisch	St 1000 DM	1 615 850 273 987	1 443 770 239 772	1 462 323 241 874	7
2940 52 170	- - Andere elektrische Handbohrmaschinen	St 1000 DM	1 445 798 280 920	1 363 147 278 665	1 270 516 238 656	10
2940 52 230	- Handsägen -- Kettensägen	St 1000 DM	437 082 63 824	332 562 53 110	474 898 68 436	7
2940 52 250	-- Kreissägen	St 1000 DM	396 684 66 896	358 446 65 339	331 347 62 209	9
2940 52 270	- - Andere elektrische Handsägen (z.B. Stichsägen)	St 1000 DM	429 052 73 202	398 479 70 222	403 139 65 845	9
2940 52 330	- Elektrische Handwerkzeuge -- Elektrische Handwerkzeuge für die Bearbeitung von Spinnstoffen	St 1000 DM	-	-	-	-
2940 52 350	- - Elektrische Handwerkzeuge (ohne externe Energiequelle), a.n.g.	St 1000 DM	201 106 23 661	209 096 23 680	404 967 46 929	8
2940 52 510	- Handschleif- und Handhobelmaschinen -- Winkelschleifer	St 1000 DM	2 739 607 306 788	3 143 378 348 586	3 080 818 341 221	8
2940 52 530	-- Bandschleifmaschinen	St 1000 DM	25 862 6 978	.	.	3
2940 52 550	- - Andere elektrische Handschleifmaschinen (z.B. Schwingschleifer)	St 1000 DM	373 311 60 090	.	1 079 719 261 484	10
2940 52 570	-- Handhobelmaschinen	St 1000 DM	78 699 20 005	71 156 17 836	65 533 16 710	4
2940 52 700	- Elektrische Hecken-, Grasscheren und Rasenkantenschneider (ohne Akku-Werkzeuge)	St 1000 DM	1 517 534 115 424	1 520 976 117 574	1 676 229 113 231	9
2940 52 903	- - Andere elektrische Handwerkzeuge (ohne Akku-Werkzeuge) -- Elektrische Blechscheren, -knabber und -schneider	St 1000 DM	64 609 27 482	64 185 29 210	72 587 34 531	6
2940 52 909	- - Andere elektrische Handwerkzeuge, a.n.g.	St 1000 DM	889 420 296 899	1 832 222 326 701	1 519 806 319 863	30
2940 60 130	Löt- und Schweißmaschinen, -apparate und -geräte - Nichtelektrische Maschinen, Apparate und Geräte zum Löten, Schweißen oder Brennschneiden und zum autogenen Oberflächenhärten -- Handapparate und -geräte (Brenner)	St 1000 DM	479 247 42 528	412 054 40 241	426 212 41 666	13
2940 60 150	- - Andere Autogenmaschinen, -apparate und -geräte zum Löten, Schweißen oder Brennschneiden und zum autogenen Oberflächenhärten	St 1000 DM	.	.	1 126 162 584	8
2940 60 170	- - Andere nichtelektrische Löt- und Schweißmaschinen	St 1000 DM	.	.	.	2
2940 60 230	- Elektrische Maschinen, Apparate und Geräte zum Hart- oder Weichlöten -- LötKolben und Lötpistolen	St 1000 DM	468 329 55 004	476 330 67 271	495 164 69 026	3
2940 60 250	- - Andere elektrische Maschinen, Apparate und Geräte zum Hart- oder Weichlöten	St 1000 DM	2 678 69 736	3 604 92 039	3 305 94 012	13



5 Produktion nach Güterarten - Deutschland

Melde-Nr.	Bezeichnung	Einheit	1997	1998	1999	1999 Anzahl Unternehmen
1	2	3	4	5	6	7
2940 60 300	- Automaten zum Widerstandsschweißen von Metallen	St 1000 DM	2 869 347 879	2 704 342 822	2 683 414 232	5
	- Andere Maschinen, Apparate und Geräte zum Widerstandsschweißen von Metallen					
2940 60 430	-- Stumpfschweißmaschinen, -apparate und -geräte	St 1000 DM	1 786 50 678	1 759 25 170	1 623 47 970	4
	-- Andere Maschinen, Apparate und Geräte zum Widerstandsschweißen (ohne Stumpfschweißmaschinen u.ä.)					
2940 60 453	-- Punkt- und Buckelschweißmaschinen, -apparate und -geräte	St 1000 DM	14 318 210 608	17 625 186 761	6 492 175 867	16
2940 60 459	-- Nahtschweißmaschinen, -apparate und -geräte	St 1000 DM	41 020	47 560	37 327	7
2940 60 500	- Automaten zum Lichtbogen- oder Plasmaschweißen von Metallen	St 1000 DM	84 133	84 873	3 000 71 900	7
	- Andere Maschinen, Apparate und Geräte zum Lichtbogen- oder Plasmaschweißen von Metallen					
	-- zum manuellen Schweißen, mit umhüllten Elektroden, bestehend aus Schweißköpfen oder Schweißzangen und					
2940 60 631	-- Generator oder rotierendem Umformer	St 1000 DM	.	.	.	1
2940 60 633	-- Transformator	St 1000 DM	7 560	6 933	7 940	5
2940 60 639	-- Stromrichter	St 1000 DM	5 465 6 519	6 120 7 686	6 293 6 736	4
	-- Andere Geräte zum Lichtbogen- oder Plasmaschweißen					
2940 60 653	-- Schutzgasschweißgeräte für das MIG/MAG-Verfahren	St 1000 DM	82 700 77 860	97 262 86 219	58 938 77 394	12
2940 60 659	-- Andere Schutzgasschweißgeräte u.ä. (z.B. nach dem WIG-, UP-RES-Verfahren) zum Lichtbogen- oder Plasmaschweißen	St 1000 DM	73 266 87 363	92 301 115 634	63 606 141 270	10
2940 60 700	- Andere Maschinen, Apparate und Geräte zum Schweißen von Metallen, auch solche zum Spritzen schmelzfähiger Metalle oder Hartmetalle	St 1000 DM	19 589 113 836	25 009 130 372	29 505 117 612	13
	- Andere Maschinen, Apparate und Geräte zum Schweißen von Nichtmetallen					
2940 60 830	-- Maschinen, Apparate und Geräte zum Widerstandsschweißen von Kunststoffen	St 1000 DM	27 642 161 746	27 293 188 714	24 242 183 928	17
2940 60 850	-- Andere Maschinen u.ä., auch zum Schneiden verwendbar	St 1000 DM	4 496 162 698	5 440 152 918	4 892 182 953	8
	Werkzeughalter und selbstöffnende Gewindeschneidköpfe					
	- Dorne, Spannzangen und Hülsen; Werkzeughalter für Drehmaschinen	t 1000 DM	3 708 189 262	4 454 228 006	4 008 238 513	35
2940 71 330	-- Dorne, Spannzangen und Hülsen	t 1000 DM	3 708 189 262	4 454 228 006	4 008 238 513	35
2940 71 350	-- Werkzeughalter für Drehmaschinen	t 1000 DM	4 302 131 130	1 529 123 842	1 438 114 232	21
	- Andere Werkzeughalter					
2940 71 530	-- Bohrfutter	t 1000 DM	3 868 133 777	.	.	10
2940 71 550	-- Andere Werkzeughalter (ohne Bohrfutter)	t 1000 DM	981 83 032	865 86 461	832 97 835	20
2940 71 700	- Selbstöffnende Gewindeschneidköpfe	t 1000 DM	4 804	6 840	6 898	4
	Werkstückhalter					
2940 72 300	- Werkstückgebundene Vorrichtungen, Vorrichtungssätze zum Zusammenstellen von werkstückgebundenen Vorrichtungen	t 1000 DM	18 941 603 253	21 074 707 888	19 239 688 199	146
	- Werkstückhalter für Drehmaschinen					
2940 72 530	-- Drehfutter und Planscheiben	t 1000 DM	3 600 131 858	4 533 161 753	4 379 158 587	15
2940 72 550	-- Andere Werkstückhalter für Drehmaschinen	t 1000 DM	1 581 63 590	1 678 71 674	1 167 67 650	16
	- Andere Werkstückhalter					
2940 72 730	-- Maschinenschraubstöcke	t 1000 DM	905 33 673	1 116 41 836	1 065 41 728	7

## 5 Produktion nach Güterarten - Deutschland

Melde-Nr.	Bezeichnung	Einheit	1997	1998	1999	1999 Anzahl Unternehmen
1	2	3	4	5	6	7
2940 72 750	-- Andere Werkstückhalter (ohne Maschinenschraubstücke)	t 1000 DM	1 031 110 682	4 586 145 937	2 406 152 749	19
2940 73 000	Teilköpfe und andere Spezialvorrichtungen für Werkzeugmaschinen	t 1000 DM	6 160 263 173	6 729 283 881	6 250 298 057	26
2940 74 300	Andere Teile und Zubehör für Maschinen zum Bearbeiten von Metallen - für Maschinen zum Abtragen von Stoffen aller Art durch Laserstrahl, Ultraschall usw., für Bearbeitungszentren, Mehrwegmaschinen, Transfermaschinen und für Maschinen zur spanabhebenden Bearbeitung von Metallen	1000 DM	1 586 897	1 731 615	1 878 722	290
2940 74 500	- für Maschinen zur spanlosen Bearbeitung von Metallen	1000 DM	696 878	757 662	681 723	153
2940 75 300	Teile und Zubehör für Werkzeugmaschinen zum Bearbeiten von mineralischen Stoffen oder zum Kaltbearbeiten von Glas, zum Bearbeiten von Holz, Kork o.ä. harten Stoffen - für Werkzeugmaschinen, zum Bearbeiten von Steinen, keramischen Waren, Beton o.ä. mineralischen Stoffen oder zum Kaltbearbeiten von Glas	1000 DM	74 317	83 167	81 129	40
2940 75 500	- für Werkzeugmaschinen, zum Bearbeiten von Holz, Kork, Bein, Hartkautschuk o.ä. harten Stoffen	1000 DM	428 043	388 263	458 000	91
2940 76 303	Teile für handgeführte, mit eingebautem nichtelektrischem Motor betriebene Werkzeuge und handgeführte Druckluftwerkzeuge - für handgeführte, mit eingebautem nichtelektrischem Motor betriebene Werkzeuge -- für Kettensägen u.a. Holzbearbeitungsmaschinen	1000 DM	.	.	.	2
2940 76 309	-- für andere handgeführte Werkzeuge	1000 DM	.	.	.	1
2940 76 503	- für handgeführte Druckluftwerkzeuge - für die Metallbearbeitung	1000 DM	11 012	10 590	10 450	5
2940 76 505	-- für den Bergbau und die Industrie der Steine und Erden	1000 DM	2 667	2 945	2 679	4
2940 76 507	-- für Heft- und Nagelwerkzeuge	1000 DM	5 044	5 555	12 404	5
2940 76 509	-- für andere Zwecke	1000 DM	.	6 898	7 158	3
2940 77 000	Teile für elektrische Handwerkzeuge	1000 DM	142 056	147 725	150 667	25
2940 78 300	Teile für Löt- und Schweißmaschinen, -apparate und -geräte - für nichtelektrische Maschinen, Apparate und Geräte zum Löten, Schweißen oder Brennschneiden und zum autogenen Oberflächenhärten	1000 DM	72 750	77 625	86 414	15
2940 78 500	- für elektrische Löt- und Schweißmaschinen, -apparate und -geräte	1000 DM	251 405	285 056	272 384	42
2940 91 001	Installation von Werkzeugmaschinen - zum Bearbeiten von Metallen sowie zum Abtragen von Stoffen aller Art durch Laserstrahl, Ultraschall usw.	1000 DM	279 486	251 383	247 627	59
2940 91 003	- zum Bearbeiten von mineralischen Stoffen und zum Kaltbearbeiten von Glas	1000 DM	24 503	22 107	23 379	7
2940 91 005	- zum Bearbeiten von Holz, Kork, Bein, Kautschuk o.ä. harten Stoffen	1000 DM	84 957	99 502	167 639	19
2940 91 007	- zum Elektroschweißen und -löten	1000 DM	.	.	.	2
2940 91 009	- zum anderen Bearbeiten	1000 DM	40 136	47 824	45 127	24
2940 92 000	Reparatur und Instandhaltung von Werkzeugmaschinen	1000 DM	674 554	749 359	791 361	296

## 5 Produktion nach Güterarten - Deutschland

Melde-Nr.	Bezeichnung	Einheit	1997	1998	1999	1999 Anzahl Unternehmen
1	2	3	4	5	6	7
	Konverter, Gießpfannen, -formen für Ingots, Masseln o.dgl.; Gießmaschinen für Gießereien, Stahlwerke u.a. metallurgische Betriebe, Metallwalzwerke					
2951 11 330	- Konverter und Gießmaschinen (ohne Druckgießmaschinen)	St 1000 DM	. 171 077	242 .	213 .	7
2951 11 350	- Gießformen für Ingots, Masseln, Gießpfannen oder dergleichen	St 1000 DM	- -	. .	. .	1
2951 11 370	- Druckgießmaschinen	St 1000 DM	. 96 549	196 161 320	142 893	4
2951 11 530	- Metallwalzwerke	St	.	.	.	2
2951 11 530	- Rohrwalzwerke	1000 DM	.	.	.	
2951 11 550	- Warmwalzwerke und kombinierte Warm- und Kaltwalzwerke	St 1000 DM	. .	. .	1 832 655 355	9
2951 11 570	- Kaltwalzwerke	St 1000 DM	129 202 624	98 297 048	77 385 619	7
	Teile für Maschinen für die Metallerzeugung, Walzwerkseinrichtungen, Gießmaschinen					
2951 12 300	- für Konverter, Gießpfannen, Gießformen, Gießmaschinen für Gießereien, Stahlwerke und andere metallurgische Betriebe	1000 DM	271 785	164 606	214 997	42
2951 12 503	- Walzen für Metallwalzwerke	St	.	2 743	2 419	4
2951 12 503	- aus Eisen oder Stahl, gegossen	1000 DM	89 545	81 738	71 101	
2951 12 509	- Andere Walzen für Metallwalzwerke	St 1000 DM	. 44 367	5 049 54 694	4 075 .	5
2951 12 700	- Andere Teile für Metallwalzwerke	1000 DM	403 242	385 182	363 460	61
	Installation von Maschinen für die Metallerzeugung, Walzwerkseinrichtungen, Gießmaschinen					
2951 91 003	- von Maschinen für die Metallerzeugung und von Walzwerkseinrichtungen	1000 DM	117 309	152 846	164 135	20
2951 91 009	- von Gießmaschinen	1000 DM	10 469	.	.	3
2951 92 000	Reparatur und Instandhaltung von Maschinen für die Metallerzeugung, Walzwerkseinrichtungen, Gießmaschinen	1000 DM	394 697	242 581	197 906	52
	Stetigförderer für Arbeiten unter Tage (Streb- und Streckenfördermittel) (z.B. Förderbänder, Kettenkratzförderer)					
2952 11 003	- Förderbänder; schiebende und stauende Fördermittel (z.B. Kettenkratzförderer)	St 1000 DM	241 .	187 .	191 .	3
2952 11 009	- Andere Stetigförderer für Arbeiten unter Tage	St 1000 DM	102 .	76 .	62 10 918	4
	Abbau-, Tunnelbohr- und andere Streckenvortriebsmaschinen, Bohrmaschinen und Tiefbohrgeräte					
2952 12 333	- - selbstfahrend	St	70	64	32	3
2952 12 333	- - - Abbaumaschinen	1000 DM	.	.	57 783	
2952 12 335	- - - Tunnelbohr- und Vortriebsmaschinen	St 1000 DM	200 294 871	187 .	. 279 896	6
2952 12 353	- - - Andere Abbau-, Tunnelbohr- und Streckenvortriebsmaschinen	St	.	.	.	2
2952 12 353	- - - Schrämmaschinen, Kohlenhobel u.a. Abbaumaschinen	1000 DM	.	.	.	
2952 12 355	- - - Tunnelbohr- und Vortriebsmaschinen	St 1000 DM	. .	. .	. .	1
2952 12 533	- Bohrmaschinen und Tiefbohrgeräte	St	311	345	247	5
2952 12 533	- - selbstfahrend	1000 DM	52 822	45 105	57 758	
2952 12 533	- - - Tiefbohrgeräte	St	.	.	.	
2952 12 535	- - - Andere Bohrmaschinen	St 1000 DM	20 3 621	. .	. .	2

## 5 Produktion nach Güterarten - Deutschland

Melde-Nr.	Bezeichnung	Einheit	1997	1998	1999	1999 Anzahl Unternehmen
1	2	3	4	5	6	7
2952 12 553	-- nicht selbstfahrend --- Andere Tiefbohrgeräte	St 1000 DM	.	34 79 210	.	2
2952 12 555	--- Andere Bohrmaschinen, a.n.g.	St 1000 DM	5 166	.	352 8 899	3
2952 21 300	Planiermaschinen (Bulldozer und Angledozer) - auf Gleisketten	St 1000 DM	-	-	-	-
2952 21 500	- Andere Planiermaschinen	St 1000 DM	-	-	-	-
2952 22 000	Erd- oder Straßenhobel (Grader), selbstfahrend	St 1000 DM	.	.	.	2
2952 23 000	Schürfwagen (Scraper), selbstfahrend	St 1000 DM	.	.	.	-
2952 24 000	Straßenwalzen und andere Bodenverdichter, selbstfahrend	St 1000 DM	17 422 590 024	18 668 689 232	17 835 743 561	6
2952 25 300	Frontschaufellader, selbstfahrend - Lader für Arbeiten unter Tage	St 1000 DM	.	.	.	2
2952 25 500	- Andere Frontschaufellader	St 1000 DM	.	.	9 807 813 539	11
2952 26 010	Bagger mit um 360 Grad drehbarem Oberwagen - Hydraulische Mini-Bagger mit einem Dienstgewicht von 6 t oder weniger	St 1000 DM	.	.	5 304 210 192	6
2952 26 030	- Hydraulische Raupen-Bagger mit einem Dienstgewicht von mehr als 6 t	St 1000 DM	1 039 460 073	922 434 724	1 078 379 081	10
2952 26 050	- Hydraulische Bagger auf Rädern	St 1000 DM	3 800 744 687	4 751 935 618	5 030 942 312	11
2952 26 070	- Seilbagger und andere Bagger Andere Bagger, Schürf- u.a. Schaufellader; andere selbstfahrende Maschinen zur Erdbewegung u.ä. - Andere Bagger, auch Schaufellader, mit nicht um 360 Grad drehbarem Oberwagen	St 1000 DM	.	.	33 6 853	4
2952 27 330	-- Baggerlader	St 1000 DM	-	.	.	1
2952 27 353	-- Andere Bagger oder Lader --- Spezialbagger für den Tagebau (z.B. Schaufelradbagger, Eimerkettenbagger mit mehr als 100 t Dienstgewicht)	St 1000 DM	.	.	.	-
2952 27 359	--- Andere Bagger und Lader, a.n.g.	St 1000 DM	277 36 314	62 9 948	.	4
2952 27 500	- Andere selbstfahrende Maschinen zur Erdbewegung u.ä., a.n.g.	St 1000 DM	221 74 923	283 108 305	338 119 190	8
2952 28 000	Planierschilde für Planiermaschinen (Bulldozer oder Angledozer)	t 1000 DM	.	.	.	2
2952 30 100	Andere Maschinen, Apparate und Geräte zur Erdbewegung, zum Verdichten, Planieren des Bodens; für den Straßen-, Hoch- oder Tiefbau u.ä.; Rammen u. Pfählzähler; Schneeräumer - Rammen und Pfählzähler	St 1000 DM	14 803 203 995	15 354 212 834	15 045 211 658	7
2952 30 300	- Schneeräumer	St 1000 DM	7 324 56 807	5 481 45 977	6 242 53 561	9
2952 30 500	- Maschinen, Apparate und Geräte zum Feststampfen oder Verdichten des Bodens	St 1000 DM	36 496 307 349	37 164 343 250	50 214 352 321	10
2952 30 700	- Andere nichtselbstfahrende Maschinen, Apparate und Geräte zur Erdbewegung usw. (z.B. Schälschraper)	St 1000 DM	.	1 827	.	2
2952 30 900	- Maschinen, Apparate und mechanische Geräte für den Straßen-, Hoch- oder Tiefbau oder für ähnliche Arbeiten, a.n.g.	St 1000 DM	.	751 552	8 984 813 010	21

## 5 Produktion nach Güterarten - Deutschland

Melde-Nr.	Bezeichnung	Einheit	1997	1998	1999	1999 Anzahl Unternehmen
1	2	3	4	5	6	7
	Maschinen zum Sortieren, Sieben, Mischen und zur ähnlichen Bearbeitung von Erden, Steinen, Erzen u.a. mineralischen Stoffen; Maschinen zum Herstellen von Gießformen aus Sand					
2952 40 310	- - für Gießereiformsande	St 1000 DM	193 47 245	203 50 410	175 51 891	6
2952 40 330	- - für Baustoffe	St 1000 DM	6 343 490 989	5 887 428 428	5 260 399 570	34
2952 40 353	- - für bergmännisch gewonnene mineralische Stoffe - - zum Sortieren, Sieben, Trennen oder Waschen	St 1000 DM	244 33 546	217 37 787	182 35 748	7
2952 40 355	- - - zum Zerkleinern oder Mahlen	St 1000 DM	271 26 623	278 33 713	187 18 653	6
2952 40 357	- - - zum Mischen oder Kneten	St 1000 DM	7 .	.	.	1
2952 40 370	- - für andere mineralische Stoffe	St 1000 DM	1 244 132 376	1 445 153 232	1 611 168 882	11
2952 40 500	- Beton- und Mörtelmischmaschinen	St 1000 DM	.	104 212 390 693	97 440 409 218	18
2952 40 700	- Maschinen zum Mischen mineralischer Stoffe mit Bitumen	St 1000 DM	.	181 73 231	181 .	6
2952 40 810	- - Andere Maschinen und Apparate für mineralische Stoffe - - zum Herstellen von Gießformen aus Sand	St 1000 DM	716 169 393	252 169 413	240 166 517	7
2952 40 830	- - für die Baustoffindustrie	St 1000 DM	4 745 702 816	1 626 971 814	4 298 269 176	26
2952 40 850	- - für bergmännisch gewonnene mineralische Stoffe	St 1000 DM	.	.	130 731	3
2952 40 870	- - für andere mineralische Stoffe	St 1000 DM	348 82 588	433 97 912	659 188 176	10
2952 50 000	Gleiskettenzugmaschinen	St 1000 DM	.	.	.	1
	Teile für Bohrmaschinen, Tiefbohrgeräte, Krane, Planier- oder andere Erdbewegungsmaschinen					
2952 61 303	- für Bohrmaschinen und Tiefbohrgeräte	1000 DM	18 393	14 931	12 641	7
2952 61 305	- für Tiefbohrgeräte	1000 DM	219 284	215 285	198 066	17
2952 61 503	- für Krane, Planier- oder andere Erdbewegungsmaschinen	1000 DM	137 979	210 729	168 269	19
2952 61 505	- für Spezialbagger für den Tagebau	1000 DM	99 391	87 755	69 483	7
2952 61 507	- für Abbau-, Tunnelbohr- und Vortriebsmaschinen	1000 DM	142 654	121 172	121 481	20
2952 61 509	- für Krane u.a. Maschinen	1000 DM	1 144 202	1 270 564	1 412 831	106
	Teile für Maschinen und Apparate für mineralische Stoffe					
2952 62 003	- für Maschinen und Apparate für Gießereiformsande und Gießformen aus Sand	1000 DM	44 828	40 744	79 129	9
2952 62 009	- für Maschinen und Apparate für andere mineralische Stoffe	1000 DM	398 285	459 611	440 763	69
	Installation von Bergwerks-, Bau- und Baustoffmaschinen					
2952 91 003	- von Aufbereitungs- und Formmaschinen für Gießereiformsande	1000 DM	15 958	21 218	.	4
2952 91 005	- von Bau- und Baustoffmaschinen	1000 DM	119 223	104 772	104 067	33
2952 91 009	- von Bergwerksmaschinen	1000 DM	20 184	16 893	9 844	11
2952 92 000	Reparatur und Instandhaltung von Bergwerks-, Bau- und Baustoffmaschinen	1000 DM	501 835	525 042	557 264	120
2953 11 000	Milchenträger	St 1000 DM	- -	- -	- -	-

## 5 Produktion nach Güterarten - Deutschland

Melde-Nr.	Bezeichnung	Einheit	1997	1998	1999	1999 Anzahl Unternehmen
1	2	3	4	5	6	7
2953 12 000	Andere milchwirtschaftliche Maschinen, Apparate und Geräte (ohne Melkmaschinen)	St 1000 DM	3 534 78 933	1 962 57 567	3 399 94 825	11
2953 13 000	Maschinen für die Müllerei oder zum Behandeln von Getreide oder Hülsenfrüchten (ohne solche zum Reinigen, Sortieren oder Sieben hierfür und ohne Landmaschinen)	St 1000 DM	313 70 587	741 42 763	1 559 84 756	8
2953 14 330	Maschinen, Apparate und Geräte zum Bereiten von Wein, Most, Fruchtsäften o.ä. Getränken - Pressen zum Bereiten von Wein, Most, Fruchtsäften o.ä. Getränken -- von Wein	St 1000 DM	330 19 564	.	.	2
2953 14 350	-- von Fruchtsäften o.ä. Getränken	St 1000 DM	.	.	.	2
2953 14 500	- Andere Maschinen, Apparate und Geräte zum Bereiten von Wein, Most, Fruchtsäften o.ä. Getränken Nichtelektrische Industriebacköfen; Trockner für landwirtschaftliche Erzeugnisse; Dampffiltrier- u.a. Maschinen zum Zubereiten von heißen Getränken oder Speisen - Nichtelektrische Industriebacköfen -- Tunnelöfen	St 1000 DM	378 1 770	.	3 771 2 815	4
2953 15 330	-- Tunnelöfen	St 1000 DM	86 115	98 397	99 350	4
2953 15 350	-- Andere nichtelektrische Industriebacköfen	St 1000 DM	92 471	91 867	92 96 478	5
2953 15 500	- Trockner für landwirtschaftliche Erzeugnisse - Dampffiltrier- u.a. Maschinen zum Zubereiten von heißen Getränken oder Speisen; Apparate zum Kochen oder Wärmen von Speisen -- Dampffiltrier- und andere Maschinen zum Zubereiten von Kaffee oder anderen heißen Getränken -- Apparate zum Kochen oder Wärmen von Speisen	St 1000 DM	1 002 31 982	831 32 674	694 26 563	6
2953 15 730	-- Dampffiltrier- und andere Maschinen zum Zubereiten von Kaffee oder anderen heißen Getränken -- Apparate zum Kochen oder Wärmen von Speisen	St 1000 DM	18 789 127 229	23 387 147 389	31 160 192 764	3
2953 15 751	-- -- Großkochenanlagen mit Gasbeheizung	St 1000 DM	10 074 51 081	8 818 43 974	8 753 32 213	14
2953 15 753	-- -- Großkochenanlagen mit elektrischer Beheizung	St 1000 DM	77 516 384 052	79 610 399 446	79 544 422 321	22
2953 15 755	-- -- Großkochenanlagen mit sonstiger Beheizung	St 1000 DM	11 476 39 608	11 746 43 938	10 313 35 967	8
2953 15 759	-- -- Andere Apparate zum Kochen oder Wärmen von Speisen	St 1000 DM	2 795 44 092	2 436 42 805	2 863 47 021	5
2953 16 130	Maschinen und Apparate zum Herstellen von Lebensmitteln, Futtermitteln oder Getränken, a.n.g.; zum Gewinnen oder Aufbereiten von tierischen oder pflanzlichen Ölen und Fetten - zum Herstellen von Back- oder Teigwaren -- von Backwaren	St 1000 DM	9 984 281 588	9 101 278 042	8 205 258 286	33
2953 16 150	-- von Teigwaren	St 1000 DM	1 544 55 432	1 338	1 326	6
2953 16 200	- zum Herstellen von Süßwaren, Kakao oder Schokolade	St 1000 DM	1 331 243 348	1 165 233 099	886 173 932	20
2953 16 300	- zum Herstellen von Zucker	St 1000 DM	83 512	.	90 991	3
2953 16 400	- Brauereimaschinen und -apparate - zum Verarbeiten von Fleisch (einschl. Schlachthausanlagen und -einrichtungen)	St 1000 DM	3 124 675 640	3 347 627 440	3 102 459 708	20
2953 16 503	-- Maschinen und Apparate zum Verarbeiten von Fleisch	St 1000 DM	45 386 674 280	46 096 707 002	40 428 706 382	39
2953 16 509	-- Schlachthausanlagen und -einrichtungen	St 1000 DM	8 120 73 225	7 555 71 989	6 703 67 730	9
2953 16 600	- zum Be- oder Verarbeiten von Früchten oder Gemüsen	St 1000 DM	1 312 17 779	907 19 598	782 15 677	9

## 5 Produktion nach Güterarten - Deutschland

Melde-Nr.	Bezeichnung	Einheit	1997	1998	1999	1999 Anzahl Unternehmen
1	2	3	4	5	6	7
2953 16 701	- zum industriellen Herstellen, Verarbeiten oder Zubereiten von anderen Nahrungs- und Genußmitteln, Getränken u.ä., a.n.g. - für die Tee und Kaffee verarbeitende Industrie	St 1000 DM	26 152	25 804	2 588 18 494	6
2953 16 703	- für die Getränkeindustrie (ohne Pressen, Mühlen u.ä. Maschinen oder Apparate)	St 1000 DM	2 661 93 953	2 017 82 388	1 650 62 311	9
2953 16 705	- für Großküchen	St 1000 DM	18 647 58 918	21 221 61 720	25 636 60 414	10
2953 16 709	- Andere Maschinen und Apparate zum industriellen Herstellen, Verarbeiten oder Zubereiten von Nahrungs- und Genußmitteln, Getränken u.ä., a.n.g.	St 1000 DM	31 104 242 778	24 055 299 026	25 742 264 548	31
2953 16 800	- zum Gewinnen oder Aufbereiten von tierischen oder pflanzlichen Ölen oder Fetten	St 1000 DM	.	54 23 576	95	3
2953 17 000	Maschinen und Apparate zum Aufbereiten oder Verarbeiten von Tabak, a.n.g.	St 1000 DM	1 046 756 246	1 023 559 614	863	9
2953 21 330	Teile für milchwirtschaftliche Maschinen und für Pressen, Mühlen u.ä. Maschinen zum Bearbeiten von Most, Wein u.ä. Getränken - für Melkmaschinen und andere milchwirtschaftliche Maschinen - für Melkmaschinen	1000 DM	.	.	.	2
2953 21 350	- für andere milchwirtschaftliche Maschinen	1000 DM	24 443	21 141	23 712	4
2953 21 500	- Teile für Maschinen zum Bereiten von Wein, Most, Fruchtsäften u.ä. Getränken	1000 DM	.	359	.	5
2953 22 300	Teile für Maschinen zum Behandeln von Getreide, Hülsenfrüchten u.ä. und für Maschinen des Ernährungsgewerbes, a.n.g. - für Maschinen zum Reinigen, Sortieren, Sieben, Mahlen oder zum Behandeln von Körnern- oder Hülsenfrüchten, Getreide u.ä.	1000 DM	77 467	87 429	31 862	11
2953 22 501	- für Maschinen u. Apparate f.d. Nahrungs- u. Genußmittelindustrie, a.n.g. (oh. Teile f. therm. Verfahrensanlagen, Maschinen z. Bearbeiten v. heißen Getränken o. Speisen, Filter o. Zentrifugen) - für Bäckereimaschinen (ohne Teile für elektrische Backöfen)	1000 DM	39 499	48 565	53 685	25
2953 22 503	- für Süßwarenmaschinen	1000 DM	96 309	90 656	82 063	22
2953 22 505	- für Zuckerherstellungsmaschinen	1000 DM	.	.	.	2
2953 22 506	- für Fleischereimaschinen und Schlachthauseinrichtungen	1000 DM	83 728	88 916	88 140	20
2953 22 507	- für Brauereimaschinen und sonstige Maschinen zur Getränkeherstellung	1000 DM	50 170	62 144	106 908	11
2953 22 509	- für andere Maschinen der Nahrungs- und Genußmittelindustrie	1000 DM	233 323	239 405	254 757	54
2953 23 000	Teile für Maschinen und Apparate zum Aufbereiten oder Verarbeiten von Tabak, a.n.g.	1000 DM	.	.	.	9
2953 91 000	Installation von Maschinen für das Ernährungsgewerbe und die Tabakverarbeitung	1000 DM	115 370	102 715	198 605	37
2953 92 000	Reparatur und Instandhaltung von Maschinen für das Ernährungsgewerbe und die Tabakverarbeitung	1000 DM	136 258	153 320	143 488	92

## 5 Produktion nach Güterarten - Deutschland

Melde-Nr.	Bezeichnung	Einheit	1997	1998	1999	1999 Anzahl Unternehmen
1	2	3	4	5	6	7
2954 11 100	Maschinen zum Düsenspinnen, Verstrecken, Texturieren oder Schneiden von synthetischen oder künstlichen Spinnstoffen; Maschinen zum Vor- oder Aufbereiten von Spinnstoffen - Maschinen zum Düsenspinnen, Verstrecken, Texturieren oder Schneiden von synthetischen oder künstlichen Spinnstoffen	St 1000 DM	921 746	1 144 198	669 185	12
2954 11 300	- Krempeln (Karden)	St 1000 DM	212 079	213 150	.	2
2954 11 500	- Strecken-, Kämm- oder Vorspinnmaschinen (Flyer)	St 1000 DM	1 857 146 475	1 874 167 448	1 114 94 566	5
2954 11 700	- Andere Maschinen zum Vor- oder Aufbereiten von Spinnstoffen	St 1000 DM	174 128	174 369	115 918	5
2954 12 300	Maschinen zum Spinnen, Dublieren oder Zwirnen, Spulen, Wickeln oder Haspeln von Spinnstoffen sowie Maschinen zum Vorbereiten von Spinnstoffgarnen für die Weberei, Wirkerei und Strickerei - zum Spinnen von Spinnstoffen	St 1000 DM	1 550 739 723	1 288 605 237	673 325 929	5
2954 12 500	- zum Dublieren oder Zwirnen von Spinnstoffen	St 1000 DM	841 175 899	588 135 994	359 104 552	4
2954 12 700	- zum Spulen, Wickeln oder Haspeln von Spinnstoffen (einschl. Schußspulmaschinen)	St 1000 DM	.	.	11 905 292 276	13
2954 12 903	- Schär-, Zettel-, Bäum-, Schlicht- u.a. Maschinen zum Vorbereiten von Spinnstoffgarnen für die Weberei, Wirkerei und Strickerei - - für Wirkerei und Strickerei	St 1000 DM	.	.	.	3
2954 12 909	- - für Weberei	St 1000 DM	520 156 109	480 144 578	241 94 345	4
2954 13 300	Webmaschinen - zum Herstellen von Geweben mit einer Breite von 30 cm oder weniger; zum Herstellen von Geweben mit einer Breite von mehr als 30 cm, mit Schußeintrag durch Webschützen	St 1000 DM	.	.	139 18 828	4
2954 13 500	- mit schützenlosem Schußeintrag zum Herstellen von Geweben, mit einer Breite von mehr als 30 cm	St 1000 DM	.	.	.	4
2954 14 303	Wirk-, Strick-, Nähwirk-, Gimpen-, Tüll-, Spitzen-, Stick-, Posamentier-, Flecht-, Netzknüpf- und Tuftingmaschinen - Rundwirk- und Rundstrickmaschinen - - mit einem Zylinderdurchmesser von 165 mm oder weniger	St 1000 DM	.	.	.	2
2954 14 305	- - mit einem Zylinderdurchmesser von mehr als 165 mm	St 1000 DM	3 494 441 939	3 510 448 762	2 968 360 697	3
2954 14 533	- Flachwirk-, Flachstrick- und Nähwirkmaschinen - - Flachkullierwirk-, Flachstrick- und Nähwirkmaschinen (ohne Flachkettenwirkmaschinen) - - - Flachstrickmaschinen und Flachkullierwirkmaschinen	St 1000 DM	.	.	2 772 359 660	3
2954 14 535	- - - Nähwirkmaschinen	St 1000 DM	.	.	.	1
2954 14 550	- - Flachkettenwirkmaschinen (einschl. Raschelmaschinen)	St 1000 DM	1 382 362 311	1 411 413 044	1 165 339 642	3
2954 14 700	- Gimpen-, Tüll-, Spitzen-, Stick-, Posamentier-, Flecht-, Netzknüpf- und Tuftingmaschinen	St 1000 DM	1 644 130 249	1 700 108 429	1 787 85 003	6
2954 15 300	Schaft-, Jacquard-, Kartenschlag-, Kartenkopier-, Kartenbindemaschinen und andere Hilfsmaschinen und -apparate für Spinnerei-, Weberei-, Wirkerei- und Strickereimaschinen - Schafft-, Jacquard-, Kartenschlag-, Kartenkopier-, Kartenbindemaschinen und Kartensparvorrichtungen	t 1000 DM	2 206 80 613	1 794 67 323	2 362 77 226	5



## 5 Produktion nach Güterarten - Deutschland

Malde-Nr.	Bezeichnung	Einheit	1997	1998	1999	1999 Anzahl Unternehmen
1	2	3	4	5	6	7
2954 15 500	- Andere Hilfsmaschinen und -apparate für Spinnerei-, Wirkerei-, Strickerei- und Webereimaschinen	t 1000 DM	379 20 774	240 17 141	367 16 246	5
	Maschinen und Apparate zum Herstellen oder Ausrüsten von Filz- oder Vliesstoffen; Maschinen und Apparate zum Waschen, Bleichen, Färben o.ä. Behandeln von Garnen, Gewebe u.a. Spinnstoffwaren					
2954 21 100	- Maschinen und Apparate zum Herstellen oder Ausrüsten von Filz oder Vliesstoffen (einschl. Maschinen und Apparate zum Herstellen von Filzhüten; Formen für die Hutmacherei)	t 1000 DM	8 153 176 352	10 197 211 499	9 074 212 132	11
	- Bügelmaschinen, Bügel- und Fixierpressen					
2954 21 303	- für den Haushalt	St 1000 DM	34 157 44 022	35 268 45 618	.	2
2954 21 309	- - - Andere Bügelmaschinen, Bügel- und Fixierpressen	St 1000 DM	1 131 47 859	1 307 54 848	836 44 448	7
	- Maschinen und Apparate zum Waschen, Bleichen oder Färben					
2954 21 530	- - zum Waschen oder Bleichen	St 1000 DM	1 297 195 236	1 350 284 725	1 180 224 817	12
2954 21 550	- - zum Färben	St 1000 DM	703 241 956	776 278 920	751 218 588	10
2954 21 700	- Maschinen und Apparate zum Auf- oder Abwickeln, Falten, Schneiden oder Auszacken von Geweben	St 1000 DM	3 524 90 869	3 324 95 893	3 256 91 153	18
	- Andere Maschinen und Apparate					
2954 21 830	- - Maschinen zum Herstellen von Linoleum oder anderem Fußbodenbelag durch Beschichten von Geweben oder anderen Unterlagen	St 1000 DM	151 .	.	.	2
	- - - Maschinen oder Apparate zum Appretieren oder Ausrüsten; Maschinen zum Mangeln, Dämpfen, Formen, Entwässern					
2954 21 855	- - - - Rau-, Scher- und Gewebereinigungsmaschinen	St 1000 DM	100 30 805	100 28 899	96 26 579	6
2954 21 857	- - - - Andere Maschinen und Apparate zum Appretieren oder Ausrüsten	St 1000 DM	321 58 154	418 79 896	350 57 823	10
2954 21 859	- - - - Andere Maschinen und Apparate, a.n.g.	St 1000 DM	. 86 031	4 618 92 757	4 170 101 386	13
	Maschinen für die chemische Reinigung; Trockner und Maschinen zum Waschen von Wäsche mit einem Fassungsvermögen an Trockenwäsche von mehr als 10 kg					
2954 22 300	- Maschinen zum Waschen von Wäsche mit einem Fassungsvermögen an Trockenwäsche von mehr als 10 kg	St 1000 DM	2 205 85 016	2 308 90 846	2 519 90 205	7
2954 22 500	- Maschinen für die chemische Reinigung	St 1000 DM	.	.	.	1
2954 22 700	- Trockner für Garne, Gewebe oder andere Spinnstoffwaren	St 1000 DM	1 954 408 408	2 906 448 080	2 253 408 563	9
	Nähautomaten, andere Nähmaschinen					
2954 23 303	- Nähautomaten	St 1000 DM	2 771 40 063	2 092 38 377	1 452 28 631	6
2954 23 305	- - Nähautomaten mit automatischer Nähgutführung, mit selbstergestelltem Oberteil	St 1000 DM	1 202 57 953	1 106 53 590	742 37 723	3
2954 23 307	- - Nähautomaten mit automatischer Nähgutführung, zur Aufnahme eines bezogenen Oberteils vorgesehen	St 1000 DM	729 23 413	1 104 29 483	1 120 25 167	3
	- Andere Nähmaschinen					
2954 23 533	- - - Steppstichnähmaschinen - - - mit horizontaler Greiferwelle	St 1000 DM	.	.	.	2
2954 23 535	- - - mit vertikaler Greiferwelle	St 1000 DM	.	.	.	2
2954 23 539	- - - - Andere Steppstichnähmaschinen (z.B. Blindstich- und Handwerkernähmaschinen)	St 1000 DM	142 5 204	269 7 032	86 7 377	3

5 Produktion nach Güterarten - Deutschland

Melde-Nr.	Bezeichnung	Einheit	1997	1998	1999	1999 Anzahl Unternehmen
1	2	3	4	5	6	7
2954 23 553	-- Andere Nähmaschinen (ohne Steppstichnähmaschinen)	St	.	.	.	2
	-- -- Liniennahtnähmaschinen (auch Zick-Zack-Nähmaschinen)	1000 DM	.	.	.	
2954 23 555	--- Oberdecknaht-, Überwendling- und Sicherheitsnähmaschinen	St	.	.	.	2
		1000 DM	.	.	.	
2954 23 557	--- Andere Kettenstichnähmaschinen	St	1 731	2 245	1 807	6
		1000 DM	17 276	21 196	19 817	
2954 23 559	--- Andere Nähmaschinen und -apparate, a.n.g.	St	3 870	3 956	.	5
		1000 DM	56 862	72 371	77 416	
	Maschinen u. Apparate z. Aufbereiten, Gerben o. Bearbeiten v. Häuten, Fellen o. Leder; z. Herstellen o. Instandsetzen v. Schuhen o. Lederwaren (oh. Nähmaschinen)					
2954 30 300	- zum Aufbereiten, Gerben oder Bearbeiten von Häuten, Fellen oder Leder	St	.	.	.	2
		1000 DM	.	.	.	
2954 30 500	- zum Herstellen oder Instandsetzen von Schuhen	St	5 883	5 576	4 245	14
		1000 DM	56 646	52 568	41 519	
2954 30 700	- Andere Maschinen und Apparate zum Herstellen und Instandsetzen von Lederwaren	St	.	.	.	1
		1000 DM	.	.	.	
	Teile und Zubehör für Spinnerei-, Weberei-, Wirkerei- und Strickereimaschinen oder deren Hilfsmaschinen oder -apparate					
	- für Spinnereimaschinen oder deren Hilfsmaschinen und -apparate (ohne Spindeln, Spindelflügel, Spinnringe und Ringläufer, Rotorspinnaggregate und Teile dafür)					
2954 41 103	-- für Maschinen zum Düsenspinnen und Nachbehandeln von cellulosischen und synthetischen Fasern und Filamenten oder deren Hilfsmaschinen und -apparate	1000 DM	415 487	599 484	450 611	30
2954 41 109	-- für andere Spinnereimaschinen oder deren Hilfsmaschinen oder -apparate	1000 DM	345 415	179 595	198 199	32
2954 41 300	- Spindeln, Spindelflügel, Spinnringe und Ringläufer, Rotorspinnaggregate und Teile dafür (auch Auflösewalzen)	t	4 812	4 135	2 921	8
		1000 DM	232 778	235 284	192 295	
	- Teile und Zubehör für Webmaschinen oder deren Hilfsmaschinen oder -apparate					
2954 41 503	-- Webschützen, Webblätter, Weblitzen, Webschäfte	1000 DM	28 456	20 585	33 488	5
2954 41 509	-- Andere Teile und Zubehör für Webmaschinen oder deren Hilfsmaschinen oder -apparate	1000 DM	225 436	252 907	210 245	44
2954 41 700	- Teile und Zubehör für Wirk-, Strick-, Nähwirk-, Gimpen-, Tüll-, Spitzen-, Stick-, Posamentier-, Flecht-, Netzwirk- und Tuftingmaschinen oder deren Hilfsmaschinen und -apparate	1000 DM	778 421	785 035	774 225	47
	Teile und Zubehör für andere Maschinen für das Textilgewerbe; Teile und Zubehör für Maschinen für das Bekleidungs- und Ledergewerbe					
	- für Maschinen zum Waschen von Wäsche, auch mit Trockenvorrichtung					
2954 42 103	-- für Maschinen mit einem Fassungsvermögen an Trockenwäsche von 10 kg oder weniger	1000 DM	101 858	76 686	67 932	12
2954 42 109	-- für andere Maschinen zum Waschen von Wäsche	1000 DM	3 465	2 018	1 148	3

5 Produktion nach Güterarten - Deutschland

Melde-Nr.	Bezeichnung	Einheit	1997	1998	1999	1999 Anzahl Unternehmen
1	2	3	4	5	6	7
2954 42 201	- Teile u. Zubehör für Maschinen u. Apparate z. Waschen, Bleichen, Färben, Appretieren, Ausrüsten, Beschichten u. Imprägnieren, Trocknen, Reinigen, Bügeln u. Pressen - für Wäschetrockner mit einem Fassungsvermögen an Trockenwäsche von 10 kg oder weniger	1000 DM	.	5 136	20 907	4
2954 42 203	- für andere Trockner für Garne, Gewebe und andere Spinnstoffwaren	1000 DM	62 956	51 173	44 152	7
2954 42 205	- für Maschinen und Apparate zum Waschen, Bleichen, Färben, Appretieren, Ausrüsten, Beschichten und zum Auf- und Abwickeln, Falten, Schneiden von Geweben	1000 DM	203 527	186 514	192 053	27
2954 42 209	- für andere Maschinen und Apparate	1000 DM	153 211	141 038	124 198	24
2954 42 303	- Nähmaschinennadeln - für Haushaltsnähmaschinen	kg 1000 DM	.	.	.	2
2954 42 309	- für andere Nähmaschinen	kg 1000 DM	279 692 91 401	381 080 98 900	371 532 96 910	3
2954 42 500	- Möbel, Sockel und Deckel für Nähmaschinen sowie Teile dafür	t 1000 DM	.	.	.	2
2954 42 700	- Andere Nähmaschinenteile	1000 DM	62 984	61 525	57 065	15
2954 42 800	- Teile für Maschinen und Apparate zum Herstellen und Instandsetzen von Leder, Schuhen und Lederwaren	1000 DM	27 181	28 124	28 626	9
2954 50 000	Haushaltsnähmaschinen	St 1000 DM	.	.	.	2
2954 91 001	Installation von Maschinen für das Textil-, Bekleidungs- und Ledergewerbe - von Spinnerei-, Weberei-, Strickerei- und Wirkereimaschinen	1000 DM	27 280	23 984	15 530	9
2954 91 003	- von Nähmaschinen und -automaten sowie Maschinen zum Herstellen von Leder, Schuhen und Lederwaren	1000 DM	-	-	.	1
2954 91 009	- von anderen Maschinen für das Textil- und Bekleidungs-gewerbe	1000 DM	22 655	20 056	21 622	18
2954 92 000	Reparatur und Instandhaltung von Maschinen für das Textil-, Bekleidungs- und Ledergewerbe	1000 DM	89 375	79 551	106 490	47
2955 11 130	Maschinen und Apparate zum Her- oder Fertigstellen, Be- oder Verarbeiten von Halbstoff aus cellulosehaltigen Faserstoffen, Papier und Pappe - Maschinen und Apparate zum Herstellen von Halbstoff aus cellulosehaltigen Faserstoffen, Papier oder Pappe und zum Fertigstellen von Papier oder Pappe - zum Herstellen von Halbstoff aus cellulosehaltigen Faserstoffen	St 1000 DM	383	368	259	6
2955 11 150	- zum Herstellen von Papier oder Pappe	St 1000 DM	1 417	1 982	1 549 622 660	11
2955 11 170	- zum Fertigstellen von Papier oder Pappe	St 1000 DM	294 449	362 012	297 319	5
2955 11 330	- Kombinierte Rollenschneide- und -wickelmaschinen, Längs- und Querschneider, Schnellschneider für Papier oder Pappe - Kombinierte Rollenschneide- und -wickelmaschinen	St 1000 DM	468 270 256	422 244 045	426 198 817	13
2955 11 350	- Längs- und Querschneider	St 1000 DM	2 062 428 685	1 826 570 307	1 234 289 961	15
2955 11 370	- Schnellschneider	St 1000 DM	7 478 148 230	7 313 156 793	6 068	3
2955 11 430	- Andere Schneidemaschinen für Papier oder Pappe - Dreischneider	St 1000 DM	.	.	.	1

## 5 Produktion nach Güterarten - Deutschland

Melde-Nr.	Bezeichnung	Einheit	1997	1998	1999	1999 Anzahl Unternehmen
1	2	3	4	5	6	7
2955 11 450	-- Andere Schneidemaschinen	St 1000 DM	.	.	78 108	11
2955 11 500	- Maschinen zum Herstellen von Tüten, Beuteln, Säcken oder Briefumschlägen	St 1000 DM	548 336 615	562 352 347	376 347 444	12
2955 11 600	- Maschinen zum Herstellen von Schachteln, Hülsen, Trommeln o.ä., nicht durch Formpressen hergestellten Behältnissen	St 1000 DM	853 144 990	769 149 300	706 136 827	14
2955 11 700	- Maschinen zum Formpressen von Waren aus Papierhalbstoff, Papier oder Pappe	St 1000 DM	103 203	113 490	71 001	8
2955 11 800	- Andere Maschinen und Apparate zum Be- und Verarbeiten von Papierhalbstoff, Papier oder Pappe	St 1000 DM	42 441 288 157	44 146 318 046	38 562 306 998	32
2955 12 300	Teile für Maschinen und Apparate für das Papiergewerbe - zum Herstellen von Halbstoff aus cellulosehaltigen Faserstoffen	1000 DM	135 688	102 408	77 640	7
2955 12 530	- zum Her- oder Fertigstellen von Papier oder Pappe - - zum Herstellen von Papier oder Pappe	1000 DM	442 837	400 182	442 198	32
2955 12 550	- - zum Fertigstellen von Papier oder Pappe	1000 DM	88 017	73 338	103 131	14
2955 12 700	- zum Be- oder Verarbeiten von Papierhalbstoff, Papier oder Pappe	1000 DM	321 034	304 922	330 715	69
2955 91 000	Installation von Maschinen für das Papiergewerbe	1000 DM	162 261	149 277	189 659	37
2955 92 000	Reparatur und Instandhaltung von Maschinen für das Papiergewerbe	1000 DM	106 535	111 965	119 828	42
2956 11 100	Buchbindereimaschinen und -apparate - Falzmaschinen	St 1000 DM	10 757 270 387	10 753 302 201	9 520 267 836	7
2956 11 300	- Zusammentragmaschinen	St 1000 DM	645 27 547	515 40 957	453 54 520	6
2956 11 500	- Faden-, Draht- und Klammerheftmaschinen	St 1000 DM	53 321	70 921	100 940	5
2956 11 700	- Klebebindemaschinen	St 1000 DM	82 15 466	75 19 620	75 .	4
2956 11 900	- Andere Buchbindereimaschinen und -apparate	St 1000 DM	298 258	379 718	300 813	13
2956 12 300	Setzmaschinen; Maschinen zum Schriftgießen oder zum Zurichten oder Herstellen von Druckformen - Fotosetzmaschinen	St 1000 DM	-	-	-	-
2956 12 500	- Andere Setzmaschinen, -apparate und -geräte; andere Maschinen zum Schriftgießen oder zum Zurichten oder Herstellen von Klischees oder Druckformen	St 1000 DM	3 477 58 731	3 339 70 133	3 004 50 803	5
2956 13 300	Offsetdruckmaschinen und -apparate - Rollenoffsetmaschinen und -apparate	St 1000 DM	616 1 933 723	549 1 898 657	285 2 018 436	8
2956 13 530	- Bogenoffsetdruckmaschinen und -apparate - - für ein Papierformat von 52 x 74 cm oder weniger (ohne solche für ein Papierformat von 22 x 36 cm oder weniger)	St 1000 DM	.	15 632 1 287 844	13 643 1 040 476	5
2956 13 550	- - für ein Papierformat von mehr als 52 x 74 cm, jedoch weniger als 74 x 107 cm	St 1000 DM	2 066 2 884 652	.	2 100 3 201 310	4
2956 13 570	- - für ein Papierformat von 74 x 107 cm oder mehr	St 1000 DM	.	.	.	2
2956 14 100	Andere Druckmaschinen und -apparate, a.n.g.; Hilfsmaschinen und -apparate für Druckmaschinen - Rollenhochdruckmaschinen und -apparate	St 1000 DM	.	-	-	-
2956 14 300	- Flexodruckmaschinen und -apparate	St 1000 DM	366 333 695	354 387 427	291 298 416	11
2956 14 500	- Tiefdruckmaschinen und -apparate	St 1000 DM	1 291 178 067	1 393 162 961	.	3

## 5 Produktion nach Güterarten - Deutschland

Melde-Nr.	Bezeichnung	Einheit	1997	1998	1999	1999 Anzahl Unternehmen
1	2	3	4	5	6	7
2956 14 700	- Hilfsmaschinen und -apparate für Druckmaschinen	St 1000 DM	30 857 409 642	39 037 494 641	46 202 512 065	24
2956 14 930	- - Andere Druckmaschinen und -apparate (z.B. Rotationsmaschinen)	St 1000 DM	226 25 295	95 7 655	95 5 199	3
2956 14 950	- - Andere Druckmaschinen und Apparate, a.n.g.	St 1000 DM	7 620 334 902	7 355 308 560	7 569 453 763	20
2956 15 300	Teile für Buchbinderei-, Setz- und Druckmaschinen - für Buchbindereimaschinen und -apparate	1000 DM	123 667	137 062	155 727	23
2956 15 500	- für Maschinen zum Setzen, Schriftgießen oder zum Zurichten oder Herstellen von Druckformen	1000 DM	.	.	38 812	5
2956 15 700	- für Druck- und Druckhilfsmaschinen und -apparate	1000 DM	879 627	986 575	1 071 082	85
2956 21 000	Wäscheschleudern	St 1000 DM	126 879 31 372	120 360 33 127	30 637	4
2956 22 330	Trockner für Holz, Papierhalbstoff, Papier oder Pappe und andere Erzeugnisse, für gewerbliche Zwecke - Trockner für Holz, Papierhalbstoff, Papier oder Pappe - - für Holz	St 1000 DM	163 70 399	147 54 056	160 69 891	5
2956 22 350	- - für Papierhalbstoff, Papier oder Pappe	St 1000 DM	105 92 290	164 102 933	96 381	3
2956 22 503	- - Andere Trockner - - für Nahrungs- und Genußmittel	St 1000 DM	255 63 298	541 51 135	777 31 132	6
2956 22 505	- - für chemische Erzeugnisse und für Erzeugnisse aus Kunststoff oder Kautschuk	St 1000 DM	2 210 146 259	12 455 194 360	2 407 169 858	11
2956 22 507	- - für lackierte Erzeugnisse (ohne elektrisch beheizte Infrarot-Trockenöfen), (z.B. Kammer- und Durchlauföfen)	St 1000 DM	723 172 894	972 180 218	788 139 542	11
2956 22 509	- - für andere Erzeugnisse, a.n.g.	St 1000 DM	7 910 281 183	11 116 267 529	10 246 285 136	23
2956 23 130	Maschinen und Apparate zum Be- oder Verarbeiten von Kautschuk oder Kunststoffen oder zum Herstellen von Waren daraus, a.n.g. - Spritzgießmaschinen - - für Kautschuk	St 1000 DM	.	.	.	3
2956 23 150	- - für Kunststoffe	St 1000 DM	.	.	10 765 1 679 676	20
2956 23 330	- Extruder - - für Kautschuk	St 1000 DM	.	68 79 809	127 101 647	3
2956 23 350	- - für Kunststoffe	St 1000 DM	.	3 926 1 142 090	3 777 1 143 476	35
2956 23 400	- Blasformmaschinen	St 1000 DM	378 421 543	394 439 260	388 459 724	13
2956 23 500	- Vakuumform- und andere Warmformmaschinen	St 1000 DM	9 287 247 698	3 852 266 118	3 100 242 621	10
2956 23 600	- Maschinen zum Formen oder Runderneuern von Luftreifen oder zum Formen von Luftschläuchen	St 1000 DM	162 65 457	153 63 501	194 76 448	5
2956 23 730	- - Andere Maschinen und Apparate zum Herstellen von Formteilen - - Pressen	St 1000 DM	1 413 280 239	1 373 321 195	1 259 288 094	18
2956 23 750	- - Andere Maschinen und Apparate zum Herstellen von Formteilen (z.B. Rotations- und Schleudergießmaschinen)	St 1000 DM	682 54 990	643 63 403	19 145	4
2956 23 830	- - Maschinen zum Herstellen von Schaumstoffen, zum Be- und Verarbeiten von Kautschuk oder Kunststoffen, a.n.g. - - zum Herstellen von Schaumstoffen und Schaum-, Schwamm- oder Zellkautschuk	St 1000 DM	821 324 377	836 320 560	901 339 986	13

## 5 Produktion nach Güterarten - Deutschland

Melde-Nr.	Bezeichnung	Einheit	1997	1998	1999	1999 Anzahl Unternehmen
1	2	3	4	5	6	7
2956 23 853	- - - Andere Maschinen und Apparate zum Be- und Verarbeiten von Kautschuk oder Kunststoffen	St	8 545	9 499	8 989	25
	- - - Zerkleinerungsmaschinen, Mischer, Knetter und Rührwerke	1000 DM	522 051	539 844	266 486	
2956 23 859	- - - Andere Maschinen und Apparate (z.B. Schneid-, Schäl-, Spalt- und Stanzmaschinen)	St	528 520	532 962	549 242	57
	Gießerei-Formkästen; Grundplatten für Formen; Gießereimodelle; Formen für Metalle, Hartmetalle, Glas, mineralische Stoffe, Kautschuk oder Kunststoffe	1000 DM				
2956 24 130	- - - Gießerei-Formkästen; Grundplatten für Formen; Gießereimodelle	St	-		32 874	24
	- - - Gießerei-Formkästen; Gießerei-Modelle (ohne solche aus Holz); Grundplatten für Formen	1000 DM	182 508	215 585	190 729	
2956 24 150	- - - Gießerei-Modelle aus Holz	St	22 525	21 577	19 336	54
		1000 DM	119 580	136 806	129 755	
2956 24 200	- - - Formen zum Druckgießen für Metalle oder Hartmetalle (einschl. Spritzgießen)	St	10 300	11 337	10 649	82
		1000 DM	319 539	393 787	423 007	
2956 24 300	- - - Andere Formen für Metalle oder Hartmetalle (z.B. Kokillen)	St	87 074			32
		1000 DM	137 662	234 607	315 210	
2956 24 500	- - - Formen für Glas	St	374 700	367 981	426 154	19
		1000 DM	110 850	129 668	123 641	
2956 24 600	- - - Formen für mineralische Stoffe	St	1 051 894		667 550	12
	- - - Formen zum Spritzgießen oder Formpressen für Kautschuk oder Kunststoffe	1000 DM	125 302	132 408	132 963	
2956 24 730	- - - für Kautschuk	St	17 721	8 656	19 205	32
		1000 DM	159 783	163 746	151 739	
2956 24 750	- - - für Kunststoffe	St	320 491	281 961	251 034	464
		1000 DM	1 814 261	1 994 242	2 038 224	
2956 24 800	- - - Andere Formen für Kautschuk oder Kunststoffe (ohne Spritzgieß- und Formpreßwerkzeuge)	St	280 886	611 116	104 190	100
		1000 DM	533 861	551 675	611 553	
2956 25 100	Maschinen mit eigener Funktion, a.n.g.	St	.	.	.	1
	- - - Maschinen und Apparate für die Isotopentrennung und Teile dafür	1000 DM	.	.	.	
2956 25 200	- - - Maschinen zum Zusammenbauen von mit Glaskolben oder Glasröhren ausgestatteten elektrischen Lampen, Elektronenröhren oder Blitzlampen	St	.	.	.	-
		1000 DM	.	.	.	
2956 25 300	- - - Maschinen zum Herstellen oder Warmbearbeiten von Glas oder Glaswaren	St	1 317	1 223	6 158	21
		1000 DM	140 775	139 490	138 693	
2956 25 503	- - - Maschinen zum Herstellen von Bindfäden, Seilen, Tauen oder Kabeln	St	1 883	1 515	817	11
	- - - von Drahtseilen und Kabeln	1000 DM	153 684	163 967	117 423	
2956 25 505	- - - von Bindfäden, Seilen, Tauen	St	-	-	.	1
		1000 DM	-	-	.	
2956 25 633	- - - Maschinen zum Behandeln von Metallen; zum Mischen, Kneten, Mahlen u.ä. von Stoffen aller Art, a.n.g.	St	1 944	4 829	3 840	19
	- - - Maschinen zum Behandeln von Metallen (einschl. Spulenwickelmaschinen für elektrotechnische Zwecke), a.n.g.	1000 DM	386 768	379 827	357 336	
2956 25 635	- - - zur Oberflächenbehandlung oder -veredlung	St	3 444	4 547	5 012	36
		1000 DM	435 185	534 728	842 619	
2956 25 639	- - - Andere Maschinen zum Behandeln von Metallen (z.B. Spulenwickelmaschinen für elektrotechnische Zwecke)	St	34 863	1 358	3 794	21
		1000 DM	174 872	134 287	204 723	

## 5 Produktion nach Güterarten - Deutschland

Melde-Nr.	Bezeichnung	Einheit	1997	1998	1999	1999 Anzahl Unternehmen
1	2	3	4	5	6	7
2956 25 651	-- Maschinen zum Mischen, Kneten, Mahlen, Zerkleinern, Sieben, Sichten, Homogenisieren, Emulgieren oder Rühren, a.n.g. für die pharmazeutische Industrie	St 1000 DM	49 360 127 848	47 231 151 014	39 782 178 323	18
2956 25 653	--- für die chemische Industrie	St 1000 DM	11 850 235 690	10 121 226 683	7 569 214 645	24
2956 25 659	--- für andere Industrien	St 1000 DM	4 432 351 100	6 292 357 878	5 366 311 514	34
2956 25 730	- Schreitender hydraulischer Grubenausbau, Mehrzweck-Industrieroboter, Zentralschmiersysteme - Schreitender hydraulischer Grubenausbau	St 1000 DM	.	.	.	1
2956 25 750	-- Mehrzweck-Industrieroboter	St 1000 DM	5 306 513 054	7 475 599 241	7 921 673 382	15
2956 25 770	-- Zentralschmiersysteme	St 1000 DM	65 130 66 678	76 416 112 776	93 250 115 327	9
2956 25 931	- Andere Maschinen, Apparate und Geräte mit eigener Funktion (z.B. hydropneumatische Akkumulatoren usw.) - für die automatisierte Montagetechnik --- Montagemaschinen (mit manuellen Tätigkeiten im mechanisierten Montageablauf integriert)	St 1000 DM	8 514 740 059	8 637 766 300	10 453 866 368	95
2956 25 933	--- Montageautomaten (ohne manuelle Tätigkeiten im Montageablauf)	St 1000 DM	3 601 964 641	5 356 1 104 107	6 487 1 172 411	65
2956 25 935	--- Montagelinien (verkettete mechanisierte und/oder automatisierte Einzelmontage- bzw. Montagroboterstationen)	St 1000 DM	1 772 836 609	1 982 1 122 125	2 148 931 452	57
2956 25 939	--- Aufbaueinheiten (ständerlose Maschinen, die zur Ergänzung einer vorhandenen oder unter Verwendung eines Trägergestells bzw. einer Basiseinheit für den Grundaufbau von Montageeinrichtungen dienen), Kennzeichnungseinheiten zum Prägen, Signieren usw.	St 1000 DM	39 736 222 329	22 391 226 259	23 303 227 299	16
2956 25 951	- für die automatisierte Handhabung --- Handhabungsgeräte (Bewegungsachsen nicht frei programmierbar) für die automatische Zufuhr und Entnahme von Material, Werkstücken und Werkzeugen	St 1000 DM	689 251	769 248	837 902	78
2956 25 953	--- Manipulatoren (manuell gesteuerte Bewegungseinrichtungen, ferngesteuerte Manipulatoren)	St 1000 DM	74 865	82 986	79 617	15
2956 25 959	--- Greif- u. Spanneinrichtungen (z.B. Greif- u. Spannwerkzeuge, Werkstückaufnahmen u. -träger, Werkzeugaufnahmen u. -wechseleinrichtungen für Handhabungsgeräte, Manipulatoren u. Industrieroboter)	St 1000 DM	446 630 138 524	617 593 296 051	661 350 287 199	25
2956 25 971	- Andere Maschinen, Apparate und Geräte --- für die anorganische Chemie	St 1000 DM	6 181 153 021	7 778 232 642	6 711 355 875	23
2956 25 973	--- für die organische Chemie	St 1000 DM	4 842 185 801	3 052 250 269	2 482 205 345	23
2956 25 975	--- für allgemeine chemische Zwecke	St 1000 DM	88 111 323 954	85 969 278 517	47 247 266 900	32
2956 25 978	--- Andere Maschinen, Apparate und Geräte	St 1000 DM	6 571 146 3 452 712	8 015 165 3 093 251	7 403 565 3 274 313	249

## 5 Produktion nach Güterarten - Deutschland

Melde-Nr.	Bezeichnung	Einheit	1997	1998	1999	1999 Anzahl Unternehmen
1	2	3	4	5	6	7
2956 26 300	Teile für Maschinen für sonstige bestimmte Wirtschaftszweige, a.n.g. - Teile für Maschinen zum Zusammenbauen, Herstellen oder Warmbearbeiten von Glas oder Glaswaren	1000 DM	182 086	198 988	288 679	30
2956 26 500	- Teile für Maschinen und Apparate zum Be- oder Verarbeiten von Kautschuk oder Kunststoffen oder zum Herstellen von Waren daraus	1000 DM	1 207 361	1 336 072	1 351 139	192
2956 26 701	- Teile für andere Maschinen, Apparate und Geräte mit eigener Funktion für sonstige bestimmte Wirtschaftszweige - - für die Spann- oder Faserplattenherstellung und Holz- oder Korkbehandlung	1000 DM	77 393	70 007	78 989	12
2956 26 703	- - für den Straßen-, Hoch- oder Tiefbau oder für ähnliche Arbeiten, a.n.g.	1000 DM	245 917	340 919	369 084	38
2956 26 705	- - für die chemische Industrie, a.n.g.	1000 DM	205 018	219 639	202 700	53
2956 26 707	- - für die automatisierte Montagetechnik und Handhabung	1000 DM	441 536	513 610	543 681	113
2956 26 709	- - für andere Maschinen, a.n.g.	1000 DM	2 719 611	2 862 224	2 928 350	481
2956 91 001	Installation von Maschinen für sonstige bestimmte Wirtschaftszweige, a.n.g. - von Maschinen für das Druckgewerbe	1000 DM	199 071	213 729	203 508	24
2956 91 002	- von Maschinen zum Be- oder Verarbeiten von Kautschuk oder Kunststoffen und Waren daraus	1000 DM	70 158	111 444	104 414	38
2956 91 003	- von Maschinen zum Herstellen oder Warmbearbeiten von Glas oder Glaswaren	1000 DM	4 233	4 580	5 314	6
2956 91 005	- von Maschinen für die automatisierte Montagetechnik und Handhabung	1000 DM	105 521	184 104	175 256	41
2956 91 007	- von Maschinen, Apparaten und Geräten für die chemische Industrie	1000 DM	179 682	183 692	142 711	28
2956 91 009	- von anderen Maschinen für sonstige bestimmte Wirtschaftszweige, a.n.g.	1000 DM	919 145	750 151	789 426	134
2956 92 000	Reparatur und Instandhaltung von Maschinen für sonstige bestimmte Wirtschaftszweige, a.n.g.	1000 DM	1 021 105	1 155 911	1 157 079	469
2960 13 300	Revolver, Pistolen, Gewehre und andere Waffen - Revolver und Pistolen (ohne Schreckschuß-, Leucht-, Starterpistolen und -revolver u.ä. Geräte)	St 1000 DM	152 611 65 187	129 682 60 212	173 634 86 001	6
2960 13 501	- Jagd- und Sportgewehre (auch Vorderlader) - - Sportgewehre (Kleinkaliber)	St 1000 DM	6 649 9 087	6 390 8 366	5 713 8 415	5
2960 13 503	- - Büchsen	St 1000 DM	17 745 28 239	20 330 31 867	18 705 28 011	4
2960 13 505	- - Flinten (einschl. kombinierter Jagdwaffen)	St 1000 DM	13 361 43 723	8 592 28 917	8 238 29 486	5
2960 13 509	- - Andere Jagd- und Sportwaffen (z.B. Vorderlader)	St 1000 DM	.	16 387	63 271 25 221	4
2960 13 700	- Andere Feuerwaffen u.ä. Geräte (z.B. Schreckschuß-, Leucht-, Reizstoff-, Starterpistolen und -revolver, Bolzenviertötungsapparate u.ä.)	St 1000 DM	361 787 38 718	306 428 34 799	297 860 34 101	3
2960 13 900	- Andere Waffen (z.B. Feder-, Luft-, Gasdruckwaffen, Schlagstöcke usw.; ohne Säbel, Bajonette u.a. blanke Waffen)	t 1000 DM	177 38 908	181 38 622	187 40 899	6



## 5 Produktion nach Güterarten - Deutschland

Melde-Nr.	Bezeichnung	Einheit	1997	1998	1999	1999 Anzahl Unternehmen
1	2	3	4	5	6	7
2960 14 103	Patronen u.a. Munition und Geschosse, Teile dafür - Kartuschen für Bolzensetz- oder Nietwerkzeuge oder für Viehtötungsapparate, Teile dafür - Kartuschen für Bolzensetz- oder Nietwerkzeuge oder für Viehtötungsapparate	1000 St 1000 DM	.	.	.	2
2960 14 109	- - Teile für Kartuschen	1000 St 1000 DM	-	-	-	-
2960 14 301	- - Patronen für Gewehre, Revolver und Pistolen für zivile Zwecke, Teile dafür	1000 St 1000 DM	382 563	308 319 49 179	313 882	4
2960 14 303	- - Teile für Patronen für zivile Zwecke	1000 St 1000 DM	-	-	-	-
2960 14 701	- - Andere Munition und Geschosse - - Andere Munition und Geschosse für zivile Zwecke	1000 St 1000 DM	-	18 779	.	2
2960 15 300	Teile und Zubehör für Waffen - Teile und Zubehör für Revolver, Pistolen u.a. Waffen für zivile Zwecke	1000 DM	38 011	32 099	45 044	11
2971 11 103	Kühl-, Gefrierschränke, Tiefkühltruhen - Kombinierte Kühl- und Gefrierschränke mit gesonderten Außentüren - - für den Einbau	St 1000 DM	.	.	.	2
2971 11 109	- - Andere kombinierte Kühl- und Gefrierschränke	St 1000 DM	368 008 329 200	362 661 331 836	314 859 263 191	3
2971 11 333	- - Haushaltskühlschränke - - Haushaltskühlschränke (ohne Einbaukühlschränke) (einschl. Absorberkühlschränken) - - Tischkühlschränke	St 1000 DM	444 048 208 594	364 366 160 131	373 820 154 512	4
2971 11 339	- - - Andere Haushaltskühlschränke	St 1000 DM	459 998 213 319	462 767 223 057	514 595 262 015	5
2971 11 350	- - Einbaukühlschränke	St 1000 DM	1 285 917 645 767	1 334 964 702 245	1 244 152 616 362	4
2971 11 500	- Gefrier- und Tiefkühltruhen mit einem Inhalt von 800 l oder weniger	St 1000 DM	.	.	.	1
2971 11 700	- Gefrier- und Tiefkühlschränke mit einem Inhalt von 900 l oder weniger	St 1000 DM	638 494 389 537	645 402 395 054	646 530 391 448	5
2971 12 000	Haushaltsgeschirrspülmaschinen	St 1000 DM	3 279 223 2 250 846	3 584 146 2 387 292	3 638 291 2 346 431	4
2971 13 303	Maschinen zum Waschen von Wäsche und Wäschetrockner, mit einem Fassungsvermögen an Trockenwäsche von 10 kg oder weniger - Waschvollautomaten - - Frontlader, mit einem Fassungsvermögen bis 6 kg	St 1000 DM	2 667 528 2 623 712	2 966 086 2 845 366	2 931 029 2 772 978	6
2971 13 305	- - Toplader, mit einem Fassungsvermögen bis 6 kg	St 1000 DM	351 818 290 402	394 182 344 378	327 407 284 299	3
2971 13 309	- - Andere Waschvollautomaten, mit einem Fassungsvermögen von mehr als 6 kg bis 10 kg	St 1000 DM	.	.	.	1
2971 13 500	- - Andere Waschmaschinen	St 1000 DM	.	.	.	2
2971 13 700	- Wäschetrockner	St 1000 DM	902 320 707 453	941 174 726 188	1 088 340 823 216	5
2971 14 000	Decken aus Gewebe mit elektrischer Heizvorrichtung	St 1000 DM	.	.	2 005 911 43 876	3
2971 15 330	Ventilatoren und Abzugshauben - Ventilatoren mit eingebautem Elektromotor mit einer Leistung von 125 W oder weniger - - Deckenventilatoren	St 1000 DM	-	-	-	-
2971 15 350	- - Andere Ventilatoren	St 1000 DM	332 466	331 064	311 446	8

## 5 Produktion nach Güterarten - Deutschland

Melde-Nr.	Bezeichnung	Einheit	1997	1998	1999	1999 Anzahl Unternehmen
1	2	3	4	5	6	7
2971 15 500	- Abzugshauben mit einer größten horizontalen Seitenlänge von 120 cm oder weniger	St 1000 DM	824 850 209 970	244 534	264 988	10
	Staubsauger und elektromechanische Haushaltsgeräte, mit eingebautem Elektromotor					
2971 21 130	- Staubsauger - für eine Spannung von 110 V oder mehr	St 1000 DM	5 536 590 1 078 661	5 245 630 1 054 125	5 555 230 1 142 760	12
2971 21 150	- für eine Spannung von weniger als 110 V (einschl. Akku-Staubsaugern)	St 1000 DM	711 918 28 066	330 909 16 324	338 872 20 484	4
2971 21 300	- Bohrergeräte	St 1000 DM	19 073 29 642	11 839	.	2
2971 21 500	- Küchenabfallzerkleinerer	St 1000 DM	-	-	-	-
2971 21 700	- Lebensmittelzerkleinerungs- und -mischergeräte (Küchenmaschinen); Frucht- und Gemüsepressen	St 1000 DM	2 099 883 147 073	1 853 730 127 640	1 019 127 70 753	8
2971 21 800	- Andere elektromechanische Haushaltsgeräte (z.B. Schneidemaschinen), a.n.g.	St 1000 DM	-	724 726	798 726	14
	Elektrische Rasierapparate, Haarschneide- und Schermaschinen					
2971 22 300	- Rasierapparate	St 1000 DM	.	.	.	2
2971 22 500	- Haarschneide- und Schermaschinen	St 1000 DM	64 203	64 476	.	7
	Elektrische Haar- und Händetrockner, Bügeleisen					
	- Elektrische Trockenhauben, andere Haartrockner					
2971 23 130	- Trockenhauben, auch wandbefestigte	St 1000 DM	124 815 28 938	76 113 19 693	91 500	4
2971 23 150	- - Andere Haartrockner	St 1000 DM	319 263 5 502	167 991 3 434	152 945 3 123	4
2971 23 300	- Andere Elektrowärmegeräte zur Haarpflege	St 1000 DM	850 936 15 979	727 868 15 085	729 099 14 607	4
2971 23 500	- Elektrische Händetrockner	St 1000 DM	51 489 10 476	60 755 11 103	49 407 9 905	3
	- Elektrische Bügeleisen					
2971 23 730	- - Dampfbügeleisen	St 1000 DM	.	.	.	1
2971 23 750	- - Andere Bügeleisen	St 1000 DM	-	-	-	-
	Andere Elektrowärmegeräte					
2971 24 300	- Kaffee- und Teemaschinen	St 1000 DM	6 487 360 249 898	5 607 713 206 892	4 849 978 185 498	11
2971 24 500	- Brotröster (Toaster)	St 1000 DM	552 724 20 622	385 076 13 260	369 653 12 293	3
2971 24 700	- Warmhalteplatten	St 1000 DM	111 576 9 144	76 995 7 032	80 222 7 657	10
	- Andere Elektrowärmegeräte für den Haushalt, a.n.g.					
2971 24 930	- - Elektrische Friteusen	St 1000 DM	19 369 1 970	23 150 1 128	.	2
2971 24 950	- - Andere Elektrowärmegeräte für den Haushalt (ohne elektrische Friteusen)	St 1000 DM	5 602 660 177 925	5 568 621 180 086	3 137 858 143 227	20
	Elektrische Warmwasserbereiter und Tauchsieder					
2971 25 300	- Durchlauferhitzer	St 1000 DM	807 469 260 037	800 539 246 892	815 767 280 259	7
2971 25 500	- Andere elektrische Warmwasserbereiter, a.n.g.	St 1000 DM	3 429 643 312 079	3 367 926 322 418	4 098 818 274 588	16
2971 25 700	- Tauchsieder	St 1000 DM	.	.	.	3
	Elektrische Geräte zum Raum- oder Bodenheizen oder zu ähnlichen Zwecken					
2971 26 300	- Elektrische Speicherheizgeräte	St 1000 DM	653 022 287 797	462 003 288 968	370 638 228 088	8
	- Elektrische Radiatoren, Konvektoren, elektrische Heizgeräte mit eingebautem Ventilator					
2971 26 530	- - Radiatoren mit Flüssigkeitsumlauf	St 1000 DM	286 742 25 522	180 507 15 746	90 455 8 149	4

## 5 Produktion nach Güterarten - Deutschland

Melde-Nr.	Bezeichnung	Einheit	1997	1998	1999	1999 Anzahl Unternehmen
1	2	3	4	5	6	7
2971 26 550	-- Konvektoren	St 1000 DM	.	.	.	1
2971 26 570	-- Elektrische Heizgeräte mit eingebautem Ventilator	St 1000 DM	1 990 609 60 064	1 387 195 41 859	1 049 024 43 414	8
2971 26 900	- Andere elektrische Heizgeräte	St 1000 DM	1 768 303 93 294	2 522 714 89 686	90 704	26
2971 27 000	Mikrowellengeräte	St 1000 DM	.	.	.	1
2971 28 100	Andere elektrische Öfen, a.n.g.; Küchenherde, Kochplatten, Grill- und Bratgeräte - Elektrische Vollherde	St 1000 DM	1 425 519 1 038 886	1 338 125 954 781	1 202 318 876 153	11
2971 28 330	- Elektrische Einzel- oder Mehrfachkochplatten und Kochmulden - - zum Einbau	St 1000 DM	4 961 758 919 945	4 961 179 989 217	5 975 940 1 095 029	11
2971 28 350	- - Andere elektrische Einzel- oder Mehrfachkochplatten und Kochmulden	St 1000 DM	.	.	.	2
2971 28 500	- Elektrische Grillgeräte und Bratgeräte	St 1000 DM	826 112 66 550	1 239 368 91 502	1 298 046 79 587	11
2971 28 700	- Elektrische Einbau-Backöfen	St 1000 DM	379 045 342 797	425 763 385 074	502 708 453 631	8
2971 28 900	- Andere elektrische Öfen	St 1000 DM	.	.	.	1
2971 29 000	Elektrische Heizwiderstände	t 1000 DM	26 988 397 204	18 929 320 502	18 204 293 712	22
2971 30 300	Teile für elektrische Haushaltsgeräte - für elektromechanische Haushaltsgeräte	1000 DM	535 518	564 810	495 774	35
2971 30 500	- für elektrische Rasierapparate, Haarschneide- und Schermaschinen	1000 DM	.	.	.	3
2971 30 700	- für Elektrowärmegeräte für den Haushalt	1000 DM	252 692	255 720	234 495	35
2972 11 133	Back-, Brat-, Grill-, Kochgeräte und Warmhalteplatten, aus Eisen oder Stahl; Koch- und Heizgeräte, aus Kupfer - Back-, Koch- u.ä. Geräte für Feuerung mit gasförmigen Brennstoffen, aus Eisen oder Stahl - - mit Backöfen (einschl. Einbau-Backöfen) -- - Gas-Einbauherde und -backöfen	St 1000 DM	39 090 30 860	34 118 26 864	22 343 18 941	6
2972 11 135	-- - Gas-Standherde - - Andere Koch- u.ä. Geräte für Feuerung mit gasförmigen Brennstoffen (oder mit Gas u.ä.)	St 1000 DM	66 828 45 299	54 192 38 019	38 600 27 977	5
2972 11 153	-- - Gas-Kochmulden und -felder	St 1000 DM	48 199 13 588	48 720 15 340	37 525 13 179	5
2972 11 159	-- - Andere Kochgeräte und dgl. für den Haushalt	St 1000 DM	.	41 956 3 871	.	2
2972 11 300	- Back-, Koch- u.ä. Geräte für Feuerung mit flüssigen Brennstoffen, aus Eisen oder Stahl - Back-, Koch- u.ä. Geräte für Feuerung mit festen Brennstoffen, aus Eisen oder Stahl	St 1000 DM	7 944	12 719 4 632	5 155 1 833	4
2972 11 530	-- Herde	St 1000 DM	13 219 7 218	9 553 5 368	4 914 2 880	5
2972 11 550	-- Andere Back-, Koch- u.ä. Geräte für Feuerung mit festen Brennstoffen	St 1000 DM	.	.	.	2
2972 11 700	- Koch- und Heizgeräte, aus Kupfer, Teile dafür	St 1000 DM	.	.	.	-
2972 12 330	Heizgeräte u.ä. nichtelektrische Haushaltsgeräte, aus Eisen oder Stahl - Heizgeräte u.ä. nichtelektrische Haushaltsgeräte für Feuerung mit gasförmigen Brennstoffen - - mit eigener Abgasabführung	St 1000 DM	265 316 229 170	285 497 233 071	241 760 214 766	10

## 5 Produktion nach Güterarten - Deutschland

Melde-Nr.	Bezeichnung	Einheit	1997	1998	1999	1999 Anzahl Unternehmen
1	2	3	4	5	6	7
2972 12 350	-- nicht mit eigener Abgasabführung	St 1000 DM	19 566	6 443 14 717	13 811	3
	- Heizgeräte u.ä. nichtelektrische Haushaltsgeräte für Feuerung mit flüssigen Brennstoffen					
2972 12 530	-- mit eigener Abgasabführung	St 1000 DM	64 717 35 154	48 947 29 039	41 321 26 963	8
2972 12 550	-- nicht mit eigener Abgasabführung	St 1000 DM	-	-	-	-
2972 12 700	- Heizgeräte u.ä. nichtelektrische Haushaltsgeräte für Feuerung mit festen Brennstoffen	St 1000 DM	70 805 76 838	66 579 77 169	57 467 77 805	12
2972 13 000	Nichtelektrische Heißlufizerzeuger und -verteiler, mit motorbetriebenem Ventilator oder Gebläse, Teile dafür, aus Eisen oder Stahl	St 1000 DM	645 745 168 063	201 778	191 568	18
	Nichtelektrische Durchlauferhitzer und Heißwasserspeicher (z.B. Gasdurchlauferhitzer, Solarkollektoren u.ä.)					
2972 14 003	- mit Gasbeheizung	St 1000 DM	1 126 536 1 704 229	1 037 468 1 409 198	1 047 496 1 270 512	4
2972 14 005	- mit Ölbeheizung oder für Feuerung mit festen Brennstoffen	St 1000 DM	11 371 6 557	8 482 5 569	14 695 11 412	5
2972 14 009	- mit sonstiger Beheizung (z.B. Solarkollektoren)	St 1000 DM	67 169 37 043	51 194 37 067	51 731 61 029	9
2972 20 000	Teile für Öfen, Kochgeräte, Wärmehalteplatten u.ä. nichtelektrische Haushaltsgeräte, aus Eisen oder Stahl	1000 DM	127 852	157 745	169 553	31
2999 00 000	Veredlung von Erzeugnissen dieser Güterabteilung	1000 DM	534 826	685 540	554 635	212
	Büromaschinen, Datenverarbeitungsgeräte und -einrichtungen					
3001 11 000	Schreibautomaten und Textverarbeitungsmaschinen	St 1000 DM	.	.	-	-
3001 12 000	Andere Schreibmaschinen	St 1000 DM	.	.	.	1
	Rechen- und Abrechnungsmaschinen, Registrierkassen, Frankier-, Fahrkarten- oder Eintrittskarten-Ausgabemaschinen u.ä. Maschinen, mit Rechenwerk					
3001 13 200	- Rechenmaschinen	St 1000 DM	-	-	-	-
3001 13 300	- Abrechnungsmaschinen	St 1000 DM	.	.	.	1
3001 13 500	- Registrierkassen, auch Scannerkassen	St 1000 DM	14 499 98 212	.	26 608 122 829	5
3001 13 700	- Frankiermaschinen, Fahrkarten- oder Eintrittskarten-Ausgabemaschinen u.a. Maschinen, mit Rechenwerk	St 1000 DM	275 436	267 580	345 866	4
	Teile und Zubehör für Schreibautomaten, Textverarbeitungsmaschinen, Schreibmaschinen, Rechen- und Abrechnungsmaschinen u.a. Büromaschinen					
	- Teile und Zubehör für Schreibautomaten, Textverarbeitungsmaschinen und Schreibmaschinen					
3001 14 303	-- Zusammengesetzte elektronische Schaltungen (Baugruppen)	1000 DM	-	-	.	1
3001 14 305	-- Andere Teile und Zubehör	1000 DM	16 287	.	.	2
	- Teile und Zubehör für Rechenmaschinen, Registrierkassen, Frankiermaschinen, Fahrkarten- oder Eintrittskarten-Ausgabemaschinen u.ä. Maschinen, mit Rechenwerk					
3001 14 503	-- Zusammengesetzte elektronische Schaltungen (Baugruppen)	1000 DM	.	.	.	2
3001 14 505	-- Andere Teile und Zubehör	1000 DM	68 225	.	63 755	7
	Lichtpausmaschinen u.a. Fotokopierapparate					
3001 21 500	- Lichtpausmaschinen	St 1000 DM	886 9 189	.	.	2

## 5 Produktion nach Güterarten - Deutschland

Melde-Nr.	Bezeichnung	Einheit	1997	1998	1999	1999 Anzahl Unternehmen
1	2	3	4	5	6	7
3001 21 700	- Elektrostatische Fotokopierapparate	St 1000 DM	106 219 643 401	.	38 404 282 164	5
3001 21 900	- Andere Fotokopierapparate, auch Thermokopierapparate	St 1000 DM	-	-	-	-
3001 22 000	Bogenoffsetmaschinen und -apparate für ein Papierformat von 22 x 36 cm oder weniger (Büromaschinen und -apparate)	St 1000 DM	-	-	-	-
3001 23 300	Vervielfältigungs-, Adressier- und Adressenprägemaschinen, Geldsortier-, Geldzähl- u.a. Büromaschinen	St 1000 DM	.	.	.	1
3001 23 500	- Vervielfältigungsmaschinen	St 1000 DM	.	.	.	1
3001 23 700	- Adressier- und Adressenprägemaschinen; Briefsortier- u.ä. Maschinen	St 1000 DM	9 155 407 410	9 786 437 074	10 109 331 028	6
3001 23 901	- Geldsortier-, Geldzähl- oder Geldeinwickelmaschinen	St 1000 DM	9 152 21 741	8 674 27 122	9 173 39 378	4
3001 23 909	- Andere Büromaschinen und -apparate	St 1000 DM	5 092 687 31 405	5 871 437 31 771	4 516 471 30 165	6
3001 23 901	- Heftgeräte und Heftzangen	St 1000 DM	5 092 687 31 405	5 871 437 31 771	4 516 471 30 165	6
3001 23 903	- Locher	St 1000 DM	.	.	4 561 187 29 179	4
3001 23 909	- Andere Büromaschinen und -apparate, a.n.g.	St 1000 DM	1 277 418 234 424	1 203 042 245 513	1 276 204 285 689	17
3001 24 003	Teile und Zubehör für Vervielfältigungs-, Adressier- und Adressenprägemaschinen, Geldsortier-, Geldzählmaschinen, andere Büromaschinen	1000 DM	12 311	19 344	.	4
3001 24 005	- Zusammengesetzte elektronische Schaltungen (Baugruppen)	1000 DM	12 311	19 344	.	4
3001 24 005	- Andere Teile und Zubehör	1000 DM	85 053	73 935	75 070	13
3001 25 000	Teile und Zubehör für Fotokopierapparate	1000 DM	319 668	297 912	241 266	12
3001 90 000	Installation von Büromaschinen	1000 DM	.	.	.	2
3002 11 000	Analoge oder hybride automatische Datenverarbeitungsgeräte	St 1000 DM	.	.	.	2
3002 12 030	Digitale Datenverarbeitungsgeräte, die in einem gemeinsamen Gehäuse mindestens eine Zentraleinheit sowie, auch kombiniert, eine Ein- u. eine Ausgabereinheit enthalten	St 1000 DM	1 342 893 3 352 414	1 877 917 4 389 660	2 257 128 4 589 524	19
3002 12 030	- tragbar (bis 10 kg)	St 1000 DM	1 342 893 3 352 414	1 877 917 4 389 660	2 257 128 4 589 524	19
3002 12 090	- nicht tragbar (Über 10 kg)	St 1000 DM	485 913 946 287	.	788 986 1 148 315	22
3002 13 000	Digitale Verarbeitungseinheiten, die auch mit einer oder mehreren Speichereinheiten und/oder nur mit einer Eingabe- oder nur mit einer Ausgabereinheit kombiniert sind	St 1000 DM	1 741 363 6 495 000	2 334 097 7 275 769	2 272 014 7 163 622	28
3002 14 300	Ein- oder Ausgabereinheiten - Drucker und Plotter	St 1000 DM	114 047 581 060	112 358 645 542	108 444 637 601	21
3002 14 500	- Tastaturen	St 1000 DM	3 778 277 151 979	3 385 076 124 599	3 375 160 106 688	13
3002 14 730	- Andere Ein- und Ausgabereinheiten	St 1000 DM	20 553 58 704	.	28 042 75 319	9
3002 14 730	- Bildschirmgeräte	St 1000 DM	20 553 58 704	.	28 042 75 319	9
3002 14 760	- Geldautomaten	St 1000 DM	13 351	.	.	4
3002 14 770	- Andere digitale Selbstbedienungsgeräte (z.B. Kontendrucker)	St 1000 DM	8 424 91 711	9 125 120 653	7 738 108 160	3
3002 14 790	- Andere Ein- oder Ausgabereinheiten, a.n.g. (z.B. Scanner)	St 1000 DM	214 119 213 532	296 033 238 904	411 569 260 974	29
3002 15 300	Speichereinheiten - Zentralspeichereinheiten	St 1000 DM	7 745	.	.	2
3002 15 550	- Plattenspeichereinheiten	St 1000 DM	7 745	.	.	2
3002 15 550	- Optische Plattenspeichereinheiten (einschl. magneto-optischer Plattenspeichereinheiten)	St 1000 DM	.	.	.	2

## 5 Produktion nach Güterarten - Deutschland

Melde-Nr.	Bezeichnung	Einheit	1997	1998	1999	1999 Anzahl Unternehmen
1	2	3	4	5	6	7
3002 15 570	-- Andere Plattenspeichereinheiten	St 1000 DM	.	.	.	1
3002 15 700	- Bandspeichereinheiten	St 1000 DM	.	.	.	2
3002 15 900	- Andere Speichereinheiten	St 1000 DM	1 822	.	.	2
3002 16 000	Andere Geräte für die Datenverarbeitung (z.B. periphere Einheiten, Locher, Lochprüfer, Rechanlocher u.ä. Geräte)	St 1000 DM	136 876	138 199	405 442 170 555	24
3002 17 003	Teile und Zubehör für automatische Datenverarbeitungsgeräte und ihre Einheiten - Zusammengesetzte elektronische Schaltungen (Baugruppen)	1000 DM	833 224	1 116 785	1 373 961	29
3002 17 005	- Andere Teile und Zubehör	1000 DM	1 750 273	1 949 164	2 691 751	77
3002 90 000	Installation von Datenverarbeitungsgeräten und -einrichtungen	1000 DM	80 012	92 919	144 182	17
3099 00 000	Veredlung von Erzeugnissen dieser Güterabteilung Geräte der Elektrizitätserzeugung und -verteilung u.ä.	1000 DM	11 811	.	.	4
3110 10 100	Elektromotoren mit einer Leistung von 37,5 W oder weniger; andere Gleichstrommotoren; Gleichstromgeneratoren - Elektromotoren mit einer Leistung von 37,5 W oder weniger darunter zum Absatz bestimmt	St 1000 DM	* 37 754 273 822 218	43 735 434 1 016 212	47 282 612 1 080 721	40 39
3110 10 300	- Gleichstrommotoren und -generatoren -- mit einer Leistung von mehr als 37,5 W bis 750 W darunter zum Absatz bestimmt	St 1000 DM	* 49 533 145 1 388 478	61 677 499 1 681 198	68 374 813 1 840 012	55 54
3110 10 530	-- mit einer Leistung von mehr als 750 W bis 75 kW -- -- mit einer Leistung von mehr als 750 W bis 7,5 kW	St 1000 DM	121 291 77 867	129 177 83 344	109 230 69 709	25
3110 10 550	-- -- mit einer Leistung von mehr als 7,5 kW bis 75 kW	St 1000 DM	14 923 80 942	16 757 87 644	17 859 84 633	19
3110 10 700	-- mit einer Leistung von mehr als 75 kW bis 375 kW	St 1000 DM	1 692 35 337	2 078 44 059	1 803 34 765	10
3110 10 800	- Gleichstrom-Fahrmotoren mit einer Leistung von mehr als 375 kW - Andere Gleichstrommotoren und -generatoren	St 1000 DM	- -	- -	- -	-
3110 10 930	-- mit einer Leistung von mehr als 375 kW bis 750 kW	St 1000 DM	.	.	272 13 381	3
3110 10 950	-- mit einer Leistung von mehr als 750 kW	St 1000 DM	.	.	9 456	4
3110 21 000	Allstrom-(Universal-)motoren mit einer Leistung von mehr als 37,5 W darunter zum Absatz bestimmt	St 1000 DM	* 2 766 065 180 074	2 913 758 200 060	1 126 459 115 363	10 9
3110 22 310	Einphasen-Wechselstrommotoren - mit einer Leistung von mehr als 37,5 W bis 750 W -- mit einer Leistung von mehr als 37,5 W bis 75 W darunter zum Absatz bestimmt	St 1000 DM	* 2 566 576 119 311	2 201 550 103 595	1 759 958 82 198	26 25
3110 22 330	-- mit einer Leistung von mehr als 75 W bis 375 W darunter zum Absatz bestimmt	St 1000 DM	* 3 395 733 244 870	3 193 285 254 760	2 021 996 217 332	26 25
3110 22 350	-- mit einer Leistung von mehr als 375 W bis 750 W darunter zum Absatz bestimmt	St 1000 DM	* 263 985 23 286	293 114 22 086	174 307 20 147	19 18
3110 22 500	- mit einer Leistung von mehr als 750 W darunter zum Absatz bestimmt	St 1000 DM	* 1 373 537 61 516	1 236 013 57 234	444 895 36 613	14 13
3110 23 000	Mehrphasen-Wechselstrommotoren mit einer Leistung von 750 W oder weniger darunter zum Absatz bestimmt	St 1000 DM	* 1 530 003 1 456 602 427 696	1 599 603 1 527 113 454 479	1 510 622 1 444 163 419 512	62 60

5 Produktion nach Güterarten - Deutschland

Melde-Nr.	Bezeichnung	Einheit	1997	1998	1999	1999 Anzahl Unternehmen
1	2	3	4	5	6	7
3110 24 030	Mehrphasen-Wechselstrommotoren mit einer Leistung von mehr als 750 W bis 75 kW - mit einer Leistung von mehr als 750 W bis 7,5 kW	St 1000 DM	2 787 053 1 190 467	2 635 440 1 168 647	2 353 273 1 015 241	59
3110 24 050	- mit einer Leistung von mehr als 7,5 kW bis 37 kW	St 1000 DM	224 880 418 859	245 409 442 778	267 689 424 563	41
3110 24 070	- mit einer Leistung von mehr als 37 kW bis 75 kW	St 1000 DM	53 678 171 818	31 126 133 825	29 321 125 099	29
3110 25 300	Mehrphasen-Wechselstrommotoren mit einer Leistung von mehr als 75 kW - Fahrmotoren mit einer Leistung von mehr als 75 kW	St 1000 DM	.	.	.	2
3110 25 410	- Andere Mehrphasen-Wechselstrommotoren - mit einer Leistung von mehr als 75 kW bis 375 kW - - mit einer Spannung von 1 000 V oder weniger	St 1000 DM	18 231 206 128	14 800 184 878	13 341 168 337	19
3110 25 430	- - mit einer Spannung von mehr als 1 000 V	St 1000 DM	1 091 47 263	1 136 48 041	738 32 779	8
3110 25 610	- - mit einer Leistung von mehr als 375 kW bis 750 kW - - mit einer Spannung von 1 000 V oder weniger	St 1000 DM	1 438 41 609	1 369 43 409	1 551 68 909	7
3110 25 630	- - mit einer Spannung von mehr als 1 000 V	St 1000 DM	748 41 979	837 45 856	552 35 363	5
3110 25 900	- mit einer Leistung von mehr als 750 kW	St 1000 DM	1 391 280 060	1 293 271 126	1 360 221 930	7
3110 26 100	Wechselstromgeneratoren - mit einer Leistung von 75 kVA oder weniger	St 1000 DM	4 131 7 435	3 899 8 127	2 124 8 083	5
3110 26 300	- mit einer Leistung von mehr als 75 kVA bis 375 kVA	St 1000 DM	610	482	366 7 849	4
3110 26 500	- mit einer Leistung von mehr als 375 kVA bis 750 kVA	St 1000 DM	426 19 613	383 13 886	336 13 064	4
3110 26 700	- mit einer Leistung von mehr als 750 kVA	St 1000 DM	748	635	900 375 565	7
3110 31 130	Stromerzeugungsaggregate, angetrieben durch Kolbenverbrennungsmotor mit Selbstzündung (Diesel- oder Halbdieselmotor) - mit einer Leistung von 75 kVA oder weniger - mit einer Leistung von 7,5 kVA oder weniger	St 1000 DM	444 4 553	276 2 929	6 457	5
3110 31 150	- mit einer Leistung von mehr als 7,5 kVA bis 75 kVA	St 1000 DM	878 28 927	692 18 063	949 17 309	10
3110 31 300	- mit einer Leistung von mehr als 75 kVA bis 375 kVA	St 1000 DM	1 077 98 975	1 058 99 128	925 75 529	14
3110 31 500	- mit einer Leistung von mehr als 375 kVA bis 750 kVA	St 1000 DM	245 43 835	252 41 885	387 59 508	10
3110 31 730	- mit einer Leistung von mehr als 750 kVA - mit einer Leistung von mehr als 750 kVA bis 2 000 kVA	St 1000 DM	39 17 040	23 13 969	29 10 863	4
3110 31 750	- mit einer Leistung von mehr als 2 000 kVA	St 1000 DM	.	.	.	1
3110 32 330	Stromerzeugungsaggregate, angetrieben durch Kolbenverbrennungsmotor mit Fremdzündung; andere Stromerzeugungsaggregate; elektrische rotierende Umformer - Stromerzeugungsaggregate, angetrieben durch Kolbenverbrennungsmotor mit Fremdzündung - mit einer Leistung von 7,5 kVA oder weniger	St 1000 DM	18 213 46 686	15 602 44 557	40 905 64 577	6
3110 32 350	- mit einer Leistung von mehr als 7,5 kVA	St 1000 DM	1 214 52 427	1 249 45 276	1 941 43 915	5

## 5 Produktion nach Güterarten - Deutschland

Melde-Nr.	Bezeichnung	Einheit	1997	1998	1999	1999 Anzahl Unternehmen
1	2	3	4	5	6	7
3110 32 500	- Andere Stromerzeugungsaggregate (z.B. Turbogeneratoren)	St 1000 DM	1 019 281 961	1 357 296 983	1 602 986 334	9
3110 32 700	- Elektrische rotierende Umformer	St 1000 DM	5 640 154 963	5 872 186 324	6 040 .	9
3110 41 330	Transformatoren mit Flüssigkeitsisolation - mit einer Leistung von 650 kVA oder weniger - - mit einer Leistung von 16 kVA oder weniger	St 1000 DM	.	.	.	2
3110 41 350	- - mit einer Leistung von mehr als 16 kVA bis 650 kVA	St 1000 DM	10 612 104 945	.	76 676	7
3110 41 530	- mit einer Leistung von mehr als 650 kVA bis 1 600 kVA - - mit einer Leistung von mehr als 650 kVA bis 1 600 kVA	St 1000 DM	773 15 086	826 16 476	.	7
3110 41 550	- - mit einer Leistung von mehr als 1 600 kVA bis 10 000 kVA	St 1000 DM	678 105 803	978 142 283	809 122 230	6
3110 41 700	- mit einer Leistung von mehr als 10 000 kVA	St 1000 DM	.	393 402 823	329 499 661	4
3110 42 330	Andere Transformatoren mit einer Leistung von 16 kVA oder weniger - mit einer Leistung von 1 kVA oder weniger - - Meßwandler (z.B. Spannungswandler)	St 1000 DM	1 097 657 247 657	1 629 319 231 504	1 426 595 233 086	21
3110 42 350	- - Andere Transformatoren	St 1000 DM	56 183 564 470 026	67 311 091 519 274	67 582 407 498 530	90
3110 42 530	- mit einer Leistung von mehr als 1 kVA bis 16 kVA - - Meßwandler (z.B. Spannungswandler)	St 1000 DM	51 472 13 140	145 721 17 439	60 350 16 334	4
3110 42 550	- - Andere Transformatoren	St 1000 DM	1 961 378 162 336	1 901 265 184 503	1 951 482 170 174	65
3110 43 330	Andere Transformatoren mit einer Leistung von mehr als 16 kVA - mit einer Leistung von mehr als 16 kVA bis 500 kVA - - Leistungstransformatoren	St 1000 DM	2 625 .	1 607 15 839	2 171 29 078	7
3110 43 350	- - Andere Transformatoren	St 1000 DM	281 192 77 142	293 204 84 639	269 995 82 697	35
3110 43 530	- - Leistungstransformatoren mit einer Leistung von mehr als 500 kVA bis 1 600 kVA	St 1000 DM	4 184 116 115	4 369 120 085	4 666 106 539	7
3110 43 550	- - Leistungstransformatoren mit einer Leistung von mehr als 1 600 kVA	St 1000 DM	805 50 010	844 56 162	847 42 768	3
3110 43 570	- - Andere Transformatoren	St 1000 DM	4 005 .	7 886 33 949	24 029 27 054	10
3110 50 130	Vorschaltgeräte für Entladungslampen; Stromrichter; andere Drosselspulen u.a. Selbstinduktionsspulen - Vorschaltgeräte für Entladungslampen - - Vorschaltdrosselspulen (Einfach- und Doppeldrosselspulen), auch mit angeschaltetem Kondensator	St 1000 DM	39 315 035 128 665	41 562 893 130 441	36 766 681 142 947	8
3110 50 150	- - Andere Vorschaltgeräte für Entladungslampen	St 1000 DM	.	9 539 332 145 419	7 533 193 115 555	8
3110 50 230	- Mehrkristall-Halbleiter-Gleich- richter; Schweißstromrichter - - Mehrkristall-Halbleiter- Gleichrichter	St 1000 DM	22 827	162 653 27 744	9 925 24 398	5
3110 50 250	- - Schweißstromrichter (ohne Schweißausrüstung)	St 1000 DM	.	.	.	2
3110 50 330	- Akkumulatorenladegeräte; andere Gleichrichter - - Akkumulatorenladegeräte	1000 St 1000 DM	3 759 334 572	3 782 356 305	3 642 382 444	32



## 5 Produktion nach Güterarten - Deutschland

Melde-Nr.	Bezeichnung	Einheit	1997	1998	1999	1999 Anzahl Unternehmen
1	2	3	4	5	6	7
3110 50 350	-- Andere Gleichrichter	1000 St 1000 DM	130 327 892	134 452 331	138 393 693	12
3110 50 530	- Wechselrichter - mit einer Leistung von 7,5 kVA oder weniger	1000 St 1000 DM	340 351 359	291 402 824	308 379 439	26
3110 50 550	-- mit einer Leistung von mehr als 7,5 kVA	1000 St 1000 DM	335 1 195 132	386 1 520 833	335 1 326 926	25
3110 50 730	- Andere Stromrichter - Netzgeräte, Schaltnetzteile	1000 St 1000 DM	549 648	599 469	677 135	51
3110 50 750	-- Andere Stromrichter	1000 St 1000 DM	110 555	202 245	195 048	20
3110 50 800	- Andere Drossel- und Selbstinduktionsspulen	1000 St 1000 DM	1 778 191 1 006 991	2 208 647 1 162 305	2 729 503 1 485 621	63
3110 61 030	Teile für Elektromotoren, elektrische Generatoren, Stromerzeugungsaggregate und elektrische rotierende Umformer - für Elektromotoren und elektrische Generatoren	1000 DM	923 958	982 907	928 562	80
3110 61 050	- für Stromerzeugungsaggregate und elektrische rotierende Umformer	1000 DM	14 565	30 159	62 782	9
3110 62 030	Teile für Transformatoren, Drossel- u.a. Selbstinduktionsspulen und Stromrichter - Ferritkerne für Transformatoren und Selbstinduktionsspulen	kg 1000 DM	7 556 722 77 843	7 783 487 71 347	4 464 451 32 988	7
3110 62 050	- Andere Teile für Transformatoren und Selbstinduktionsspulen	1000 DM	326 525	312 535	246 867	24
3110 62 070	- Teile für Stromrichter	1000 DM	102 197	114 309	123 993	17
3110 91 000	Installation von Elektromotoren, Generatoren und Transformatoren	1000 DM	1 361 538	1 259 021	986 368	47
3110 92 000	Reparatur und Instandhaltung von Elektromotoren, Generatoren und Transformatoren	1000 DM	800 428	825 820	905 771	178
3120 10 100	Elektrische Geräte zum Schließen, Unterbrechen, Schützen oder Verbinden von elektrischen Stromkreisen, für eine Spannung von mehr als 1000 V - Sicherungen für eine Spannung von mehr als 1 000 V	St 1000 DM	268 156 17 547	272 163 17 639	273 498 17 388	4
3120 10 300	- Leistungsschalter - für eine Spannung von weniger als 72,5 kV	St 1000 DM	26 731 263 661	29 316 277 790	34 162 267 639	7
3120 10 400	-- für eine Spannung von 72,5 kV oder mehr	St 1000 DM	2 841 441 010	4 130 402 514	3 963 381 748	3
3120 10 530	- Trennschalter sowie Ein- und Ausschalter - für eine Spannung von weniger als 72,5 kV	St 1000 DM	52 890 107 246	56 619 115 494	62 248 109 919	8
3120 10 550	-- für eine Spannung von 72,5 kV oder mehr	St 1000 DM	2 967 55 827	.	.	2
3120 10 700	- Überspannungsableiter, Spannungsbegrenzer und Wanderwellenausgleicher, für eine Spannung von mehr als 1 000 V	St 1000 DM	65 390	263 434 76 556	56 354 48 408	5
3120 10 900	- Andere Geräte zum Schließen, Unterbrechen, Schützen oder Verbinden von elektrischen Stromkreisen, für eine Spannung von mehr als 1 000 V	St 1000 DM	2 751 120 602 818	2 777 428 609 577	2 579 565 589 699	16
3120 21 330	Sicherungen für eine Spannung von 1 000 V oder weniger - für eine Stromstärke von 10 A oder weniger -- Feinsicherungen	1000 St 1000 DM	511 327 79 710	578 150 98 726	532 183 95 795	12
3120 21 350	-- Steckbare Sicherungen	1000 St 1000 DM	47 790	.	.	6
3120 21 370	-- Andere Sicherungen - für eine Stromstärke von mehr als 10 A bis 63 A	1000 St 1000 DM	6 147 2 369	6 097 2 332	7 346 2 503	4
3120 21 530	-- Steckbare Sicherungen	1000 St 1000 DM	39 107	.	44 363 10 489	6

## 5 Produktion nach Güterarten - Deutschland

Melde-Nr.	Bezeichnung	Einheit	1997	1998	1999	1999 Anzahl Unternehmen
1	2	3	4	5	6	7
3120 21 550	-- Andere Sicherungen	1000 St	190 206	199 061	121 435	12
		1000 DM	130 068	135 047	98 656	
3120 21 700	- für eine Stromstärke von mehr als 63 A	1000 St	60 216	59 375	60 909	10
		1000 DM	75 405	77 934	72 432	
	Leistungsschalter für eine Spannung von 1 000 V oder weniger					
	- für eine Stromstärke von 63 A oder weniger					
3120 22 330	-- Leistungsschutzschalter	1000 St	45 572	45 674	51 388	19
		1000 DM	577 342	584 337	572 248	
3120 22 350	-- Andere Leistungsschalter	1000 St	8 429	8 995	6 951	11
		1000 DM	406 126	397 201	339 495	
	- für eine Stromstärke von mehr als 63 A					
3120 22 530	-- Installationsschutzschalter	1000 St	17 767	15 505	12 919	7
		1000 DM	242 403	226 821	195 648	
3120 22 550	-- Gekapselte Leistungsschalter	1000 St	152	145	151	4
		1000 DM	.	.	.	
3120 22 570	-- Offene Leistungsschalter	1000 St	30	27	22	4
		1000 DM	.	.	101 883	
	Andere Geräte zum Schützen von elektrischen Stromkreisen für eine Spannung von 1 000 V oder weniger					
	- für eine Stromstärke von 16 A oder weniger					
3120 23 300		St	26 284 809	28 486 227	31 971 114	15
		1000 DM	150 183	153 681	173 633	
3120 23 500	- für eine Stromstärke von mehr als 16 A bis 125 A	St	11 658 325	12 897 456	18 516 027	10
		1000 DM	261 916	234 843	237 372	
3120 23 700	- für eine Stromstärke von mehr als 125 A	St	62 970	58 269	24 721	5
		1000 DM	.	.	.	
	Relais					
	- für eine Spannung von 60 V oder weniger					
	- für eine Stromstärke von 2 A oder weniger					
3120 24 330		1000 St	74 144	76 774	99 906	21
		1000 DM	181 824	178 626	139 026	
3120 24 350	-- für eine Stromstärke von mehr als 2 A (z.B. Fernmelderelais)	1000 St	71 364	75 954	35 217	10
		1000 DM	133 297	136 974	101 629	
	- Andere Relais für eine Spannung von mehr als 60 V bis 1 000 V					
	- für eine Stromstärke von mehr als 2 A bis 16 A (ohne Zeit- und Meßrelais)					
3120 24 510		1000 St	39 349	46 044	46 686	26
		1000 DM	466 899	496 993	501 428	
3120 24 530	-- für eine Stromstärke von mehr als 16 A bis 125 A (ohne Zeit- und Meßrelais)	1000 St	15 170	14 262	9 679	9
		1000 DM	255 542	237 054	209 740	
3120 24 550	-- für eine Stromstärke von mehr als 125 A (ohne Zeit- und Meßrelais)	1000 St	417	430	169	7
		1000 DM	79 787	76 767	.	
3120 24 570	-- Zeitrelais	1000 St	1 810	1 817	1 757	19
		1000 DM	92 031	82 988	78 474	
3120 24 590	-- Meßrelais	1000 St	1 404	2 245	2 478	17
		1000 DM	344 930	354 913	368 335	
	Andere Schalter (Ein-, Aus- oder Umschalter für Gebäudeinstallation), für eine Spannung von 1 000 V oder weniger					
	- Schalter, Trenner für Hauptstromkreise					
3120 25 010		1000 St	68 019	90 771	68 626	38
		1000 DM	379 898	442 061	331 941	
3120 25 020	- Schalter für Steuer- und Hilfsstromkreise	1000 St	194 826	207 020	211 424	35
		1000 DM	767 960	816 841	817 903	
3120 25 030	- Schalter für elektronische Anwendung	1000 St	240 260	285 216	310 671	35
		1000 DM	347 251	381 187	519 121	
3120 25 040	- Schalter für industrielle Anwendung	1000 St	39 809	39 999	37 268	35
		1000 DM	811 042	846 459	811 189	
3120 25 050	- Elektromechanische Geräteschalter	1000 St	238 221	240 872	230 923	26
		1000 DM	683 544	671 875	614 803	
3120 25 060	- Elektronische Geräteschalter	1000 St	32 758	44 681	49 391	18
		1000 DM	205 336	238 881	283 801	
3120 25 070	- Elektromechanische Installationsschalter	1000 St	93 626	97 033	84 784	28
		1000 DM	446 999	456 562	412 940	
3120 25 080	- Elektronische Installationsschalter	1000 St	.	.	5 455	11
		1000 DM	213 250	.	215 438	

5 Produktion nach Güterarten - Deutschland

Melde-Nr.	Bezeichnung	Einheit	1997	1998	1999	1999 Anzahl Unternehmen
1	2	3	4	5	6	7
3120 25 090	- Programmierbare Schalter (z.B. Zeitschalter)	1000 St 1000 DM	.	.	97 480	10
3120 26 030	Lampenfassungen für eine Spannung von 1 000 V oder weniger - Glühlampenfassungen	1000 St 1000 DM	144 594 102 553	151 444 107 403	137 344 94 783	12
3120 26 050	- Fassungen für Leuchtstofflampen	1000 St 1000 DM	404 125 106 433	407 337 107 525	449 672 109 646	5
3120 27 100	Stackvorrichtungen u.a. Geräte zum Schließen, Unterbrechen, Schützen oder Verbinden von elektrischen Stromkreisen, a.n.g., für eine Spannung von 1 000 V oder weniger - Stackvorrichtungen für Koaxialkabel	1000 St 1000 DM	249 248 385 405	237 545 392 939	247 232 408 027	25
3120 27 300	- Stackvorrichtungen für gedruckte Schaltungen	1000 St 1000 DM	2 074 905 604 294	2 124 626 682 773	2 179 684 704 381	34
3120 27 510	- Andere Stecker und Stackvorrichtungen - Stecker und Installationssteckdosen, für industrielle Anwendung	1000 St 1000 DM	24 286 230 567	23 670 241 296	24 511 246 469	25
3120 27 520	- Stecker für häusliche Anwendung	1000 St 1000 DM	144 383 166 278	101 133 150 575	94 264 129 788	22
3120 27 530	- Installationssteckdosen für häusliche Anwendung	1000 St 1000 DM	132 054 492 833	141 252 502 704	136 131 483 772	29
3120 27 550	- Rundsteckverbinder	1000 St 1000 DM	315 055 278 879	371 958 308 979	590 860 398 891	15
3120 27 560	- Rechtecksteckverbinder	1000 St 1000 DM	915 815 492 351	870 743 547 813	1 062 572 593 985	19
3120 27 570	- Steckverbinder für Lichtwellenleiter	1000 St 1000 DM	.	.	125 806 53 618	8
3120 27 580	- Andere Steckverbinder	1000 St 1000 DM	6 716 693 796 894	7 467 387 926 555	7 867 596 1 044 843	28
3120 27 630	- Vorgefertigte Schienenverteilungen für elektrische Leitungen - für die Gebäudeinstallation	1000 St 1000 DM	-	-	.	2
3120 27 650	- für die industrielle Anwendung	1000 St 1000 DM	.	.	634 061	8
3120 27 700	- Verbindungs- und Kontaktelemente, für Drähte und Kabel	1000 St 1000 DM	3 830 576 1 562 441	3 128 394 1 605 354	3 181 188 1 592 002	36
3120 27 800	- Andere Geräte zum Schließen, Unterbrechen, Schützen oder Verbinden von elektrischen Stromkreisen, für eine Spannung von 1 000 V oder weniger, a.n.g.	1000 St 1000 DM	1 639 664 1 144 243	2 284 063 1 251 383	2 376 880 1 348 812	75
3120 31 300	Tafeln, Felder, Konsolen, Pulte, Schränke zum elektrischen Schalten oder Steuern oder für die Stromverteilung, für eine Spannung von 1 000 V oder weniger - Steuerschränke für numerische Steuerungen mit eingebauter automatischer Datenverarbeitungsmaschine	St 1000 DM	749 984 578 311	954 511 782 532	874 218 890 714	62
3120 31 500	- Speicherprogrammierbare Steuerungen	St 1000 DM	5 518 317 2 833 017	5 761 764 2 965 045	6 850 463 2 967 580	103
3120 31 730	- Andere Tafeln, Felder, Konsolen u.ä. - Motorschaltanlagen und Energieverteiler	St 1000 DM	766 522 1 735 640	769 656 1 896 576	860 461 1 963 629	189
3120 31 750	- Zählertafeln und Installationsverteiler	St 1000 DM	5 149 637 847 851	3 983 191 836 694	5 960 661 994 435	45
3120 31 790	- Andere Tafeln, Felder, Konsolen u.ä., a.n.g.	St 1000 DM	18 262 954 1 591 234	42 687 045 2 648 000	65 691 401 2 920 926	134
3120 32 030	Tafeln, Felder, Konsolen, Pulte, Schränke zum elektrischen Schalten oder Steuern oder für die Stromverteilung, für eine Spannung von mehr als 1 000 V - für eine Spannung von mehr als 1 000 V bis 72,5 kV	St 1000 DM	.	.	232 213 1 322 124	46

## 5 Produktion nach Güterarten - Deutschland

Melde-Nr.	Bezeichnung	Einheit	1997	1998	1999	1999 Anzahl Unternehmen
1	2	3	4	5	6	7
3120 32 050	- für eine Spannung von mehr als 72,5 kV	St 1000 DM	672 237	650 775	59 557 651 127	8
3120 40 300	Teile für Elektrizitätsverteilungs- oder -schaltanlagen - Tafeln, Felder, Konsolen, Pulte, Schränke u.a. Träger, nicht mit den zugehörigen Geräten ausgerüstet	St 1000 DM	16 783 422 1 440 921	17 760 670 1 588 933	18 862 160 1 717 922	106
3120 40 903	- Zusammengesetzte elektronische Schaltungen (Baugruppen) und andere Teile für Elektrizitätsverteilungs- oder -schaltanlagen - Zusammengesetzte elektronische Schaltungen (Baugruppen)	1000 DM	3 044 957	2 880 936	3 165 755	155
3120 40 905	- - Andere Teile für Elektrizitätsverteilungs- oder -schaltanlagen	1000 DM	1 674 832	1 731 302	1 831 958	137
3120 91 000	Installation von Elektrizitätsverteilungs- und -schaltanlagen	1000 DM	2 930 503	3 245 800	3 110 747	188
3120 92 000	Reparatur und Instandhaltung von Elektrizitätsverteilungs- und -schaltanlagen	1000 DM	672 554	765 830	607 308	83
3130 11 300	Isolierte Wickeldrähte - lackiert, emailliert	t 1000 DM	84 387 446 467	84 134 463 332	82 506 413 574	7
3130 11 500	- Andere Wickeldrähte	t 1000 DM	12 473 69 777	11 524 70 931	9 568 56 897	6
3130 12 000	Koaxialkabel und andere koaxiale elektrische Leiter, auch mit Anschlußstücken versehen oder dafür vorbereitet, Daten- und Steuerkabel	t 1000 DM	27 654 426 851	31 212 428 232	29 043 336 128	28
3130 13 300	Andere elektrische Leiter, auch mit Anschlußstücken versehen oder dafür vorbereitet (ohne Kabelsätze für Beförderungsmittel), für eine Spannung von 1 000 V oder weniger - für die Fernmeldetechnik, für eine Spannung von 80 V oder weniger	t 1000 DM	57 436 628 053	53 672 524 164	48 924 548 455	27
3130 13 500	- für andere Zwecke, für eine Spannung von 80 V oder weniger (z.B. Daten- und Steuerkabel)	t 1000 DM	43 569 565 267	48 728 591 766	49 475 555 240	41
3130 13 730	- für eine Spannung von mehr als 80 V bis 1 000 V, auch mit Anschlußstücken versehen	t 1000 DM	158 849 682 573	154 310 617 501	158 211 610 899	20
3130 13 750	- - für eine Spannung von mehr als 80 V bis unter 1 000 V	t 1000 DM	350 955 2 045 231	341 946 1 946 582	252 146 1 604 192	77
3130 14 000	Elektrische Leiter für eine Spannung von mehr als 1 000 V	t 1000 DM	164 902 959 225	129 899 741 485	138 816 844 785	21
3130 15 030	Kabel aus einzeln umhüllten optischen Fasern für die Informationsübertragung - Fernmeldekabel	kg 1000 DM	14 813 862 737 785	14 174 063 776 491	25 721 817 981 657	13
3130 15 050	- Daten- und Steuerkabel	kg 1000 DM	639 958 38 477	258 401 32 300	848 941 36 335	11
3140 11 110	Primärelemente und -batterien mit einem Rauminhalt von 300 cm <sup>3</sup> oder weniger - Mangandioxidentelemente und -batterien - Alkalische Rundzellen	1000 St 1000 DM	.	.	.	2
3140 11 120	- - Alkalische Knopfzellen	1000 St 1000 DM	.	.	.	1
3140 11 130	- - Andere alkalische Mangandioxidentelemente und -batterien	1000 St 1000 DM	-	-	-	-
3140 11 150	- - Andere Rundzellen	1000 St 1000 DM	-	-	-	-
3140 11 170	- - Andere Knopfzellen	1000 St 1000 DM	-	-	-	-

## 5 Produktion nach Güterarten - Deutschland

Melde-Nr.	Bezeichnung	Einheit	1997	1998	1999	1999 Anzahl Unternehmen
1	2	3	4	5	6	7
3140 11 190	-- Andere Mangandioxid-elemente und -batterien	1000 St 1000 DM	.	.	.	2
3140 11 230	-- Quicksilberoxid-elemente und -batterien -- Rundzellen	1000 St 1000 DM	-	-	-	-
3140 11 250	-- Knopfzellen	1000 St 1000 DM	-	-	-	-
3140 11 270	-- Anders Quicksilberoxid-elemente und -batterien	1000 St 1000 DM	-	-	-	-
3140 11 330	-- Silberoxid-elemente und -batterien -- Rundzellen	1000 St 1000 DM	-	-	-	-
3140 11 350	-- Knopfzellen	1000 St 1000 DM	-	-	-	-
3140 11 370	-- Anders Silberoxid-elemente und -batterien	1000 St 1000 DM	.	.	.	1
3140 11 510	-- Lithiumelemente und -batterien; Luft-Zink-Elemente und -batterien, -- Lithiumelemente und -batterien, -- Rundzellen	1000 St 1000 DM	12 067 63 575	15 543 77 320	16 943 91 320	3
3140 11 520	-- Knopfzellen	1000 St 1000 DM	.	.	.	1
3140 11 530	-- Anders Lithiumelemente und -batterien	1000 St 1000 DM	-	-	-	-
3140 11 550	-- Luft-Zink-Elemente und -batterien -- Rundzellen	1000 St 1000 DM	-	-	-	-
3140 11 560	-- Knopfzellen	1000 St 1000 DM	-	-	-	-
3140 11 580	-- Anders Luft-Zink-Elemente und -batterien	1000 St 1000 DM	-	-	-	-
3140 11 730	-- Anders elektrische Primärelemente und -batterien -- Rundzellen	1000 St 1000 DM	-	-	-	-
3140 11 750	-- Knopfzellen	1000 St 1000 DM	-	-	-	-
3140 11 790	-- Anders elektrische Primärelemente und -batterien (ohne Knopf- und Rundzellen)	1000 St 1000 DM	-	-	-	-
3140 12 100	Primärelemente und -batterien mit einem Rauminhalt von mehr als 300 cm <sup>3</sup> -- Alkalische Mangandioxid-elemente und -batterien	St 1000 DM	-	-	-	-
3140 12 200	-- Anders Mangandioxid-elemente und -batterien	St 1000 DM	-	-	-	-
3140 12 300	-- Quicksilberoxid-elemente und -batterien	St 1000 DM	-	-	-	-
3140 12 500	-- Silberoxid-elemente und -batterien	St 1000 DM	.	.	.	1
3140 12 600	-- Lithiumelemente und -batterien	St 1000 DM	.	.	.	1
3140 12 700	-- Luft-Zink-Elemente und -batterien	St 1000 DM	-	-	-	-
3140 12 800	-- Anders elektrische Primärelemente und -batterien	St 1000 DM	-	-	-	-
3140 13 000	Teile für Primärelemente und -batterien	1000 DM	.	.	.	1
3140 21 100	Blei-Akkumulatoren zum Starten von Kolbenverbrennungsmotoren -- mit einem Gewicht von 5 kg oder weniger -- mit flüssigem Elektrolyt	St 1000 DM	.	.	.	2
3140 21 300	-- mit festem Elektrolyt	St 1000 DM	-	-	-	-
3140 21 500	-- mit einem Gewicht von mehr als 5 kg -- mit flüssigem Elektrolyt	St 1000 DM	.	.	8 554 867 459 674	6
3140 21 700	-- mit festem Elektrolyt	St 1000 DM	.	.	.	1

## 5 Produktion nach Güterarten - Deutschland

Melde-Nr.	Bezeichnung	Einheit	1997	1998	1999	1999 Anzahl Unternehmen
1	2	3	4	5	6	7
	Andere Blei-Akkumulatoren (ohne Starterbatterien)					
	- Antriebsakkumulatoren					
3140 22 100	- - mit flüssigem Elektrolyt	Anzahl Zellen 1000 DM	1 652 912 323 825	1 757 573 340 027	2 011 872 357 423	7
3140 22 300	- - mit festem Elektrolyt	Anzahl Zellen 1000 DM	232 858 46 841	.	.	2
	- Andere Blei-Akkumulatoren mit flüssigem Elektrolyt					
3140 22 530	- - Ortsfeste Blei-Akkumulatoren	Anzahl Zellen 1000 DM	717 451 119 265	626 549 113 488	552 897 109 236	5
3140 22 550	- - Andere Blei-Akkumulatoren	Anzahl Zellen 1000 DM	.	.	.	2
	- Andere Blei-Akkumulatoren mit festem Elektrolyt					
3140 22 730	- - Ortsfeste Blei-Akkumulatoren	Anzahl Zellen 1000 DM	.	.	.	3
3140 22 750	- - Andere Blei-Akkumulatoren	Anzahl Zellen 1000 DM	-	-	-	-
	Nickel-Cadmium-Akkumulatoren; Nickel-Eisen-Akkumulatoren; andere Akkumulatoren					
	- Gasdichte Nickel-Cadmium-Akkumulatoren	St 1000 DM	24 526 346 .	23 761 392 59 443	15 412 163 .	3
3140 23 300	- Andere Nickel-Cadmium- Antriebsakkumulatoren	Anzahl Zellen 1000 DM	.	.	.	2
	- Andere Nickel-Cadmium- Akkumulatoren					
3140 23 530	- - Ortsfeste Nickel-Cadmium-Akkumulatoren	Anzahl Zellen 1000 DM	.	.	240 022 31 321	3
3140 23 550	- - Andere Nickel-Cadmium- Akkumulatoren	Anzahl Zellen 1000 DM	.	.	76 908 14 767	3
3140 23 700	- Nickel-Eisen-Akkumulatoren	St 1000 DM	.	.	-	-
	- Nickel-Hybrid-Akkumulatoren; andere Akkumulatoren					
3140 23 830	- - Nickel-Hybrid-Akkumulatoren	St 1000 DM	.	.	.	2
3140 23 850	- - Andere Akkumulatoren	St 1000 DM	-	.	-	-
	Teile für elektrische Akkumulatoren (einschl. Separatoren)					
	- Platten	kg 1000 DM	.	.	.	2
3140 24 500	- Scheider (Separatoren)	kg 1000 DM	.	.	.	1
	- Andere Teile					
3140 24 930	- - Gehäuse	kg 1000 DM	1 347 297 14 778	1 310 898 15 996	1 317 645 15 634	5
3140 24 950	- - Andere Teile (ohne Gehäuse)	1000 DM	6 048	4 568	4 946	5
3150 11 000	Innenverspiegelte Scheinwerferlampen	St 1000 DM	.	.	.	1
	Wolfram-Halogen-Glühlampen (ohne Ultraviolett- und Infrarotlampen)					
3150 12 300	- Wolfram-Halogen-Lichtwurlampen	1000 St 1000 DM	31 506 110 429	31 615 104 701	36 263 104 143	4
3150 12 500	- Wolfram-Halogen-Glühlampen für Krafträder und andere Kraftfahrzeuge	1000 St 1000 DM	172 037 343 301	167 409 327 952	175 141 340 516	3
	- Andere Wolfram-Halogen-Glühlampen					
3150 12 930	- - für eine Spannung von mehr als 100 V	1000 St 1000 DM	.	22 600 83 438	21 633 82 128	3
3150 12 950	- - für eine Spannung von 100 V oder weniger	1000 St 1000 DM	115 577 212 982	115 887 205 673	137 169 222 517	9
3150 13 000	Andere Glühlampen mit einer Lei- stung von 200 W oder weniger u. für eine Spannung von mehr als 100 V	1000 St 1000 DM	206 632	226 915	190 389	7
	Andere Glühlampen					
3150 14 300	- Lichtwurlampen	1000 St 1000 DM	1 151 7 234	1 097 7 410	9 329	6
3150 14 500	- Scheinwerferlampen für Krafträder und andere Kraftfahrzeuge	1000 St 1000 DM	.	.	.	3
3150 14 700	- Andere Glühlampen für Krafträder und andere Kraftfahrzeuge	1000 St 1000 DM	100 630	423 649 108 606	402 881 105 868	4

5 Produktion nach Güterarten - Deutschland

Melde-Nr.	Bezeichnung	Einheit	1997	1998	1999	1999 Anzahl Unternehmen
1	2	3	4	5	6	7
3150 14 930	- Andere Glühlampen - - für eine Spannung von mehr als 100 V	1000 St 1000 DM	.	.	5 627	5
3150 14 950	- - für eine Spannung von 100 V oder weniger	1000 St 1000 DM	54 293 54 593	64 781 55 260	64 587 49 953	12
3150 15 100	Entladungslampen; Ultraviolett- und Infrarotlampen; Bogenlampen - Glühkathoden-Leuchtstofflampen mit zwei Lampensockeln (ohne Ultraviolettlampen)	1000 St 1000 DM	.	.	213 294 356 015	5
3150 15 300	- Andere Glühkathoden-Leuchtstoff- lampen (ohne Ultraviolettlampen)	1000 St 1000 DM	.	.	.	5
3150 15 510	- Andere Entladungslampen (ohne Ultraviolettlampen) - - Verbundlampen	1000 St 1000 DM	.	.	.	2
3150 15 530	- - Quecksilberdampflampen	1000 St 1000 DM	.	.	.	3
3150 15 550	- - Natriumdampflampen mit U-förmiger Entladungsröhre	1000 St 1000 DM	-	.	.	1
3150 15 570	- - Andere Natriumdampflampen	1000 St 1000 DM	59 118	67 447	67 170	4
3150 15 590	- - Andere Entladungslampen, a.n.g.	1000 St 1000 DM	196 755 49 524	199 983 52 038	53 123	12
3150 15 700	- Ultraviolett- und Infrarotlampen; Bogenlampen	1000 St 1000 DM	5 188 120 654	5 256 121 891	5 407 124 174	8
3150 21 030	Tragbare elektrische Leuchten zum Betrieb mit eigener Stromquelle - Elektrische Notleuchten	St 1000 DM	331 558 107 461	338 400 108 287	361 071 117 424	7
3150 21 050	- Andere tragbare Leuchten	St 1000 DM	2 868 925 73 198	2 789 760 68 518	2 487 733 52 808	10
3150 22 030	Elektrische Tisch-, Schreibtisch-, Nachttisch- oder Standleuchten (ohne Strahler) - für Glühlampen	St 1000 DM	2 197 959 139 504	2 215 091 141 746	2 130 217 145 773	30
3150 22 050	- für Entladungslampen	St 1000 DM	21 056 7 386	21 963 8 191	27 994 11 743	7
3150 22 090	- für andere Lampen	St 1000 DM	1 726 637 110 429	1 916 104 106 425	1 824 396 111 507	19
3150 23 000	Nichtelektrische Beleuchtungskörper	St 1000 DM	.	.	8 167	3
3150 24 000	Werbeleuchten, Leuchtschilder, beleuchtete Namensschilder u.dgl.	St 1000 DM	1 477 235 446 209	1 203 471 447 157	1 463 339 516 363	86
3150 25 310	Lüster und andere elektrische Decken- und Wandleuchten - Lüster und andere elektrische Decken- und Wandleuchten - - Wohnraum- und Repräsentativ- leuchten (ohne Strahler) - - - für Glühlampen	St 1000 DM	14 972 671 507 774	14 737 080 460 520	14 035 982 428 379	47
3150 25 320	- - - für Halogenlampen	St 1000 DM	2 916 801 235 906	3 007 959 259 267	2 942 554 259 391	27
3150 25 330	- - - für Kompaktleuchtstoff- lampen	St 1000 DM	723 197 75 495	882 185 96 068	1 170 762 115 356	13
3150 25 340	- - - für andere Lampen	St 1000 DM	687 873 59 736	626 602 50 907	457 794 49 656	15
3150 25 470	- - Strahler - - - für Glühlampen	St 1000 DM	2 081 590 91 966	2 318 124 102 755	1 715 991 99 515	12
3150 25 480	- - - für andere Lampen	St 1000 DM	1 447 574 117 696	1 427 956 118 028	2 667 655 124 798	19
3150 25 530	- - Industrielleuchten für höhere Schutzart von mehr als IP 20, - - - für Glühlampen	St 1000 DM	66 942	62 433	60 518	8
3150 25 550	- - - für Leuchtstofflampen	St 1000 DM	4 426 487 455 272	5 214 425 485 508	5 237 694 491 059	29
3150 25 590	- - - für andere Lampen	St 1000 DM	.	.	39 171	7

## 5 Produktion nach Güterarten - Deutschland

Melde-Nr.	Bezeichnung	Einheit	1997	1998	1999	1999 Anzahl Unternehmen
1	2	3	4	5	6	7
3150 25 630	-- Büroleuchten -- -- für Glühlampen	St 1000 DM	.	.	.	2
3150 25 650	-- -- für Kompaktleuchtstoff- lampen	St 1000 DM	511 705 83 643	632 399 91 916	641 806 94 185	17
3150 25 670	-- -- für andere Leuchtstofflampen	St 1000 DM	4 403 707 536 881	4 746 534 622 185	4 868 660 611 421	18
3150 25 690	-- -- für andere Lampen	St 1000 DM	60 335	866 290 57 731	56 396	8
3150 25 710	-- Notbeleuchtungen	St 1000 DM	108 473 17 930	117 853 17 227	171 166 22 703	7
3150 25 790	-- Andere elektrische Decken- und Wandleuchten	St 1000 DM	12 528 451 462 001	18 552 803 585 805	15 416 049 606 803	47
3150 31 000	Blitzlampen, Blitzwürfel u.dgl., für fotografische Zwecke	St 1000 DM	.	.	.	1
3150 32 000	Elektrische Beleuchtung für Weihnachtsbäume	St 1000 DM	977 947 11 435	549 532 10 824	493 966 7 784	3
3150 33 030	Scheinwerfer - für Glühlampen	St 1000 DM	194 618 26 903	192 565 31 496	168 728 24 801	10
3150 33 050	- für andere Lampen	St 1000 DM	155 230 45 817	173 246 59 120	159 291 61 171	15
3150 34 330	Andere elektrische Beleuchtungskörper - Elektrische Beleuchtungskörper für die Bühnenbeleuchtung; Außenleuchten für Haus und Garten - Elektrische Beleuchtungskörper für die Bühnenbeleuchtung	St 1000 DM	56 596	289 810 53 750	267 795 52 237	7
3150 34 350	-- Außenleuchten für Haus und Garten -- -- für Glühlampen	St 1000 DM	794 572 76 567	792 544 80 384	806 157 78 640	16
3150 34 370	-- -- für andere Lampen	St 1000 DM	331 456 85 445	322 912 86 543	276 910 79 339	8
3150 34 410	- Straßenleuchten - Dekorative Straßenleuchten für Fußgängerzonen -- -- für Glühlampen	St 1000 DM	53 098 24 740	50 123 22 681	45 836 20 158	10
3150 34 420	-- -- für Leuchtstofflampen	St 1000 DM	57 210 17 871	43 571 22 143	39 484 20 448	10
3150 34 430	-- -- für andere Lampen	St 1000 DM	276 890 125 638	271 935 130 104	249 371 126 977	17
3150 34 440	-- Andere Straßenleuchten -- -- Glühlampen	St 1000 DM	13 430 3 236	13 686 3 533	9 497 2 665	3
3150 34 450	-- -- für Leuchtstofflampen	St 1000 DM	20 602 6 730	18 703 6 173	17 189 5 680	8
3150 34 460	-- -- für Hochdruck- Natriumdampflampen	St 1000 DM	223 482 75 936	212 691 75 315	205 527 71 235	11
3150 34 470	-- -- für Niederdruck- Natriumdampflampen	St 1000 DM	5 261 5 145	5 704 .	4 709 4 682	5
3150 34 480	-- -- für andere Lampen	St 1000 DM	48 157	43 855	624 383 47 146	11
3150 34 530	- Andere Leuchten - Tunnelbeleuchtung	St 1000 DM	24 315 9 115	.	.	4
3150 34 550	-- Signal- und Befeuerungsleuchten, für Straßen-, Wasser- und Luftverkehr	St 1000 DM	396 475 15 920	382 844 16 889	563 105 17 691	11
3150 34 590	-- Andere Leuchten (z.B. Leuchten für Sportplätze, Flutlicht, Bahnhofsleuchten)	St 1000 DM	910 778 80 626	911 176 98 154	847 740 105 902	18
3150 41 000	Teile für elektrische Glühlampen und Entladungslampen (einschl. innenverspiegelter Scheinwerferlampen und Ultraviolett- und Infrarotlampen; Bogenlampen)	1000 DM	142 366	173 236	167 501	15
3150 42 300	Teile für Beleuchtungsgeräte - Teile für tragbare elektrische Leuchten zum Betrieb mit eigener Stromquelle	1000 DM	65 763	64 061	66 926	9
3150 42 530	- Teile für Leuchten und für andere Beleuchtungsgeräte -- Stromschienen für elektrische Leuchten und Teile dafür	1000 DM	68 012	66 123	65 627	9



## 5 Produktion nach Güterarten - Deutschland

Melde-Nr.	Bezeichnung	Einheit	1997	1998	1999	1999 Anzahl Unternehmen
1	2	3	4	5	6	7
3150 42 550	-- Lampenschirme aus Papier oder Pappe	St 1000 DM	480 528 11 377	.	.	2
3150 42 570	-- Andere Teile für andere Beleuchtungsgeräte	1000 DM	243 638	229 673	264 680	57
3161 10 030	Zündkabelsätze und andere Kabelsätze für Beförderungsmittel - für Kraftfahrzeuge	t 1000 DM	78 406 2 753 129	84 811 3 079 595	72 179 3 127 086	51
3161 10 050	- für andere Beförderungsmittel	t 1000 DM	4 884 175 748	6 111 235 509	6 898 269 106	13
3161 21 330	Zündkerzen, Magnetzündler, Lichtmagnetzündler, Schwungmagnetzündler, Zündverteiler, Zündspulen - Zündkerzen -- für Fahrzeuge (ohne Automobile)	1000 St 1000 DM	-	-	-	-
3161 21 350	-- für Automobile	1000 St 1000 DM	.	.	.	1
3161 21 370	-- für feststehende Verbrennungsmotoren	1000 St 1000 DM	-	-	-	-
3161 21 530	- Magnetzündler; Lichtmagnetzündler; Schwungmagnetzündler -- für Fahrzeuge (ohne Automobile)	kg 1000 DM	.	.	.	3
3161 21 550	-- für Automobile	kg 1000 DM	-	-	-	-
3161 21 570	-- für feststehende Verbrennungsmotoren	kg 1000 DM	.	.	.	1
3161 21 730	- Zündverteiler; Zündspulen -- für Fahrzeuge (ohne Automobile)	kg 1000 DM	.	.	.	1
3161 21 750	-- für Automobile	kg 1000 DM	.	4 375 817 431 099	4 303 318 392 472	3
3161 21 770	-- für feststehende Verbrennungsmotoren	kg 1000 DM	-	-	-	-
3161 22 330	Anlasser und Licht-Anlasser, andere Lichtmaschinen sowie andere Apparate und Vorrichtungen, für Verbrennungsmotoren - Anlasser und Licht-Anlasser -- für Fahrzeuge (ohne Automobile)	kg 1000 DM	.	.	.	2
3161 22 350	-- für Automobile	kg 1000 DM	41 461 252	46 373 273	46 693 119	6
3161 22 370	-- für feststehende Verbrennungsmotoren	kg 1000 DM	-	-	-	-
3161 22 530	- Andere Lichtmaschinen -- für Fahrzeuge (ohne Automobile)	kg 1000 DM	.	.	.	2
3161 22 550	-- für Automobile	kg 1000 DM	1 143 080 46 606	1 297 834 50 323	1 531 163 55 505	4
3161 22 570	-- für feststehende Verbrennungsmotoren	kg 1000 DM	-	-	-	-
3161 22 730	- Andere Apparate und Vorrichtungen, für Verbrennungsmotoren -- für Verbrennungsmotoren (ohne für Verbrennungsmotoren für Automobile)	kg 1000 DM	.	.	.	1
3161 22 750	-- für Verbrennungsmotoren für Automobile (ohne Glühkerzen)	kg 1000 DM	.	.	.	1
3161 22 770	- Glühkerzen für Verbrennungsmotoren für Automobile	kg 1000 DM	-	-	-	-
3161 23 100	Elektrische Beleuchtungs- und Signalgeräte, Scheibenwischer u.ä., für Fahrzeuge - Beleuchtungs- und Sichtsignalgeräte für Fahrräder	St 1000 DM	.	.	1 264 238	3
3161 23 300	- Andere Beleuchtungs- und Sichtsignalgeräte	t 1000 DM	70 245 2 021 591	81 535 2 202 945	91 244 2 358 378	19
3161 23 500	- Hörsignalgeräte für Kraftfahrzeuge oder Fahrräder	t 1000 DM	16 437	1 093 18 364	3 394 36 221	4

## 5 Produktion nach Güterarten - Deutschland

Melde-Nr.	Bezeichnung	Einheit	1997	1998	1999	1999 Anzahl Unternehmen
1	2	3	4	5	6	7
3161 23 700	- Scheibenwischer, Scheibenentfroster und Vorrichtungen gegen das Beschlagen der Fensterscheiben	t 1000 DM	18 978 421 173	20 752 486 360	25 318 541 699	4
3161 24 300	Teile für elektrische Ausrüstungen für Motoren und Fahrzeuge, a.n.g. - für elektrische Zündapparate, Zündvorrichtungen und Anlasser, Lichtmaschinen, Lade- oder Rückstromschalter	1000 DM	.	.	2 302 325	30
3161 24 530	- für elektrische Beleuchtungs- und Signalgeräte, Scheibenwischer, Scheibenentfroster und Vorrichtungen gegen das Beschlagen der Scheiben -- für Kraftfahrzeuge	1000 DM	2 031 894	2 229 445	2 655 178	41
3161 24 550	-- für elektrische Beleuchtungs- und Signalgeräte, für Fahrräder	1000 DM	.	-	-	-
3162 11 100	Elektrische Verkehrssignal-, -sicherungs-, -überwachungs- und -steuergeräte; elektrische Hör- und Sichtsignalgeräte (ohne Beleuchtungs- und Signalgeräte für Fahrzeuge) - Elektrische Verkehrssignal-, -sicherungs-, -überwachungs- und -steuerungsgeräte -- für Schienenwege u.dgl.	1000 DM	405 057	485 567	471 001	18
3162 11 300	-- für Straßen, Binnenwasserstraßen, Parkplätze, Hafenanlagen u.ä.	St 1000 DM	- 277 120	. 304 787	1 231 757 288 376	14
3162 11 530	- Einbruchs- oder Diebstahlalarmgeräte, Feuermelder u.ä. Geräte (Hör- und Sichtsignalgeräte) -- für Fahrzeuge (ohne für Automobile)	St 1000 DM	- .	. .	3 954	4
3162 11 550	-- für Automobile	St 1000 DM	- .	. .	.	3
3162 11 570	- Andere Einbruchs- oder Diebstahlalarmgeräte, Feuermelder u.ä. Geräte	St 1000 DM	- 570 119	. 624 635	2 606 554 650 382	21
3162 11 730	- Anzeigetafeln mit Flüssigkristallanzeige (LCD) oder Leuchtdiodenanzeige (LED) -- mit Flüssigkristallanzeige (LCD)	St 1000 DM	- .	. .	.	2
3162 11 750	-- mit Leuchtdiodenanzeige (LED)	St 1000 DM	- 21 837	. 33 104	10 688 35 675	7
3162 11 900	- Andere Hör- und Sichtsignalgeräte	St 1000 DM	- 183 812	. 169 841	4 658 896 163 705	31
3162 12 100	Dauermagnete; elektromagnetische Vorrichtungen - Dauermagnete aus Metall	kg 1000 DM	3 841 285 309 404	3 830 435 322 943	3 654 196 292 457	9
3162 12 300	- Andere Dauermagnete (z.B. aus agglomeriertem Ferrit)	kg 1000 DM	.	.	2 142 331	3
3162 12 500	- Elektromagnetische Kupplungen und Bremsen	St 1000 DM	8 987 383 350 714	9 563 676 368 125	6 708 602 304 689	28
3162 12 700	- Elektromagnetische Hebeköpfe	St 1000 DM	.	.	.	2
3162 12 900	- Andere elektromagnetische Vorrichtungen und Teile dafür	kg 1000 DM	20 198 995 657 057	23 048 414 775 592	24 364 735 816 934	32
3162 13 300	Elektrische Maschinen, Apparate und Geräte mit eigener Funktion - Teilchenbeschleuniger	kg 1000 DM	- .	- .	- .	-
3162 13 500	- Signalgeneratoren	kg 1000 DM	811 421 51 516	451 653 51 138	417 035 32 735	7
3162 13 730	- Maschinen, Apparate und Geräte, für die Galvanotechnik, Elektrolyse oder Elektrophorese -- für die Galvanotechnik	St 1000 DM	- 146 652	. 166 982	11 126 219 600	17
3162 13 750	-- für die Elektrolyse, Elektrophorese	St 1000 DM	- .	. 39 425	3 123 37 923	6

## 5 Produktion nach Güterarten - Deutschland

Melde-Nr.	Bezeichnung	Einheit	1997	1998	1999	1999 Anzahl Unternehmen
1	2	3	4	5	6	7
3162 13 930	- Andere elektrische Maschinen, Apparate und Geräte mit eigener Funktion, a.n.g. - Rotierende elektrische Maschinen (Tachogeneratoren)	St 1000 DM	- 124 371	- 122 062	1 479 355 110 573	8
3162 13 950	- Andere elektrische Maschinen, Apparate und Geräte mit eigener Funktion, a.n.g.	St 1000 DM	- 526 416	- 623 119	- 544 138	75
3162 14 300	Elektrische Isolatoren; Isolierteile für elektrische Maschinen und Geräte oder Installationen; Isolierrohre - Elektrische Isolatoren aus Stoffen aller Art (ohne Glas und Keramik)	t 1000 DM	53 926 453 184	59 164 460 793	63 755 462 690	24
3162 14 500	- Isolierteile (ohne Keramik- und Kunststoffteile) für elektrische Maschinen, Geräte oder Installationen; Isolierrohre und Verbindungsstücke, aus unedlen Metallen, mit Innenisolierung	t 1000 DM	7 985 34 345	- 32 781	- 33 323	5
3162 15 300	Waren für elektrotechnische Zwecke, aus Graphit oder anderem Kohlenstoff, auch in Verbindung mit Metall - Elektroden für Öfen	t 1000 DM	120 442 491 773	117 289 507 576	89 390 426 072	3
3162 15 500	- Andere Elektroden (z.B. Elektroden für Elektrolyseanlagen)	t 1000 DM	- -	- -	27 018 93 219	3
3162 15 700	- Kohlebürsten	t 1000 DM	2 362 212 422	14 884 237 593	- 225 267	10
3162 15 900	- Heizwiderstände u.ä. Waren für elektrotechnische Zwecke, aus Graphit oder anderem Kohlenstoff	t 1000 DM	- -	- -	- -	4
3162 16 300	Teile für sonstige elektrische Ausrüstungen; elektrische Teile für Maschinen, Apparate oder Geräte, a.n.g. - für elektrische Verkehrssignal-, -sicherungs-, -überwachungs- und -steuerungsgeräte für Schienenwege, Straßen, Binnenwasserstraßen, Parkplätze, Hafenanlagen u.ä.	1000 DM	79 995	91 116	171 003	11
3162 16 500	- für elektrische Hör- und Sichtsignalgeräte (Einbruchs- oder Diebstahlarmanlagen, Feuermelder u.ä. Geräte; Anzeigetafeln)	1000 DM	72 933	75 993	122 745	16
3162 16 700	- für elektrische Maschinen, Apparate und Geräte mit eigener Funktion	1000 DM	438 468	448 327	429 613	67
3162 16 900	- Andere elektrische Teile für Maschinen, Apparate oder Geräte, a.n.g.	1000 DM	191 668	205 352	309 079	38
3162 91 000	Installation von anderen elektrischen Geräten, a.n.g. (ohne elektrische Signaleinrichtungen für Autobahnen, Straßen usw.)	1000 DM	726 012	708 982	1 098 566	114
3162 92 000	Reparatur und Instandhaltung von anderen elektrischen Geräten, a.n.g.	1000 DM	475 309	429 382	504 994	159
3199 00 000	Veredlung von Erzeugnissen dieser Güterabteilung	1000 DM	192 348	220 258	321 252	49
3210 11 000	Nachrichtentechnik, Rundfunk- und Fernsehgeräte sowie elektronische Bauelemente Festkondensatoren für Ströme mit 50/60 Hz, mit einer Blindleistung von 0,5 kVar oder mehr (Leistungskondensatoren)	1000 St 1000 DM	272 928 185 600	22 477 177 392	12 901 141 184	11
3210 12 300	Andere Festkondensatoren - Tantalkondensatoren	1000 St 1000 DM	- -	- -	- -	1
3210 12 500	- Aluminium-Elektrolytkondensatoren	1000 St 1000 DM	78 205 126 092	78 968 124 504	72 799 127 044	5
3210 12 730	- Andere Festkondensatoren - - Einschichtige Keramik-kondensatoren	1000 St 1000 DM	- -	- -	- -	1

## 5 Produktion nach Güterarten - Deutschland

Melde-Nr.	Bezeichnung	Einheit	1997	1998	1999	1999 Anzahl Unternehmen
1	2	3	4	5	6	7
3210 12 750	-- Mehrschichtige Keramikkondensatoren	1000 St 1000 DM	.	.	70 907	3
3210 12 770	-- Papier- und Kunststoffkondensatoren	1000 St 1000 DM	595 616 115 529	833 190 136 846	742 378 126 501	11
3210 12 790	-- Andere Festkondensatoren, a.n.g.	1000 St 1000 DM	58 518	76 903	65 561	3
3210 13 000	Drahkondensatoren und andere einstellbare Kondensatoren	1000 St 1000 DM	.	.	.	1
3210 20 200	Elektrische Widerstände (einschl. Rheostaten und Potentiometern) (ohne Heizwiderstände) - Kohlemasse- und Kohleschichtfestwiderstände	1000 St 1000 DM	.	.	.	3
3210 20 350	- Andere Festwiderstände -- für eine Leistung von 20 W oder weniger	1000 St 1000 DM	109 518	90 057	64 845	10
3210 20 370	-- für eine Leistung von mehr als 20 W	1000 St 1000 DM	80 188	87 626	88 889	13
3210 20 550	- Draht-Stellwiderstände (einschl. Rheostaten und Potentiometern) -- für eine Leistung von 20 W oder weniger	1000 St 1000 DM	5 212	7 018	6 144	6
3210 20 570	-- für eine Leistung von mehr als 20 W	1000 St 1000 DM	36 2 402	37 1 986	32 2 090	6
3210 20 703	- Andere Stellwiderstände (einschl. Rheostaten und Potentiometern) -- für eine Leistung von 20 W oder weniger	1000 St 1000 DM	55 614 122 392	51 096 136 178	54 399 141 192	10
3210 20 705	-- für eine Leistung von mehr als 20 W	1000 St 1000 DM	2 075	3 917	.	8
3210 30 500	Gedruckte Schaltungen - Gedruckte Mehrlagenschaltungen, nur mit Leiterbahnen oder Kontakten darunter zum Absatz bestimmt	1000 St 1000 St 1000 DM	.	.	90 806 90 806	57 57
	- Andere gedruckte Schaltungen, nur mit Leiterbahnen oder Kontakten		63 780 982 813	86 351 1 030 223	90 806 1 134 940	
3210 30 750	-- starr darunter zum Absatz bestimmt	1000 St 1000 St 1000 DM	251 634 251 634 839 016	299 579 299 579 912 970	354 549 354 549 915 659	79 79
3210 30 770	-- flexibel darunter zum Absatz bestimmt	1000 St 1000 St 1000 DM	134 684 134 684 263 730	122 656 122 656 255 843	122 714 122 714 262 871	28 28
3210 30 900	- Gedruckte Schaltungen mit anderen passiven Elementen darunter zum Absatz bestimmt	1000 St 1000 St 1000 DM	.	.	7 966	15 14
	Kathodenstrahlröhren, Bildaufnahmeröhren für Fernsehkameras, Bildwandler und Bildverstärkeröhren, andere Fotokathodenröhren - Kathodenstrahlröhren -- für Fernsehempfangsgeräte und Videomonitore		4 698 35 155	.	104 571	
3210 41 350	-- für mehrfarbiges Bild	St 1000 DM	.	7 440 782 1 672 350	6 683 780 1 399 991	3
3210 41 370	-- für schwarzweißes oder anderes einfarbiges Bild	St 1000 DM	.	.	.	-
3210 41 390	-- Andere Kathodenstrahlröhren	St 1000 DM	.	.	.	1
3210 41 500	- Bildaufnahmeröhren für Fernsehkameras; Bildwandler und Bildverstärkeröhren; andere Fotokathodenröhren	St 1000 DM	.	.	.	2
3210 42 000	Höchstfrequenzröhren (z.B. Magnetrone, Klystrone, Wanderfeldröhren, Karcinotrone) und andere Elektronenröhren	St 1000 DM	7 307 142 102	.	.	2
3210 51 200	Dioden; Transistoren; Thyristoren, Diacs und Triacs - Dioden (ohne Leistungsgleichrichter-, Foto- und Leuchtdioden)	1000 St 1000 DM	.	.	17 812	3
3210 51 300	- Leistungsgleichrichterdioden	1000 St 1000 DM	117 928	177 720	260 189	6

## 5 Produktion nach Güterarten - Deutschland

Melde-Nr.	Bezeichnung	Einheit	1997	1998	1999	1999 Anzahl Unternehmen
1	2	3	4	5	6	7
3210 51 550	- Transistoren (ohne Fototransistoren) - mit einer Verlustleistung von weniger als 1 W	1000 St 1000 DM	19 064	.	.	2
3210 51 570	- mit einer Verlustleistung von 1 W oder mehr	1000 St 1000 DM	163 471	279 212	271 375	4
3210 51 700	- Thyristoren, Diacs und Triacs (ohne lichtempfindliche Halbleiterbauelemente)	1000 St 1000 DM	6 179 159 461	7 967 182 362	9 433 151 510	5
	Halbleiterbauelemente; Leuchtdioden; gefaßte oder montierte piezoelektrische Kristalle, Teile dafür					
3210 52 350	- Leuchtdioden; andere lichtempfindliche Halbleiterbauelemente	1000 St 1000 DM	49 871 66 570	61 920 80 199	58 187 77 316	9
3210 52 370	- Andere lichtempfindliche Halbleiterbauelemente (z.B. Solarzellen, Fotodioden, Fototransistoren, Fotothyristoren, Fotokoppler)	1000 St 1000 DM	78 438	68 526	27 789 79 197	9
3210 52 500	- Andere Halbleiterbauelemente	1000 St 1000 DM	16 509	30 207	23 001	7
3210 52 700	- Gefaßte oder montierte piezoelektrische Kristalle	1000 St 1000 DM	177 607	158 123	181 349	9
	Elektronische integrierte Schaltungen und zusammengesetzte elektronische Mikroschaltungen (Mikrobausteine)					
3210 60 150	- Digitale monolithische integrierte Schaltungen, in MOS-Technik (einschl. BIMOS)	1000 St 1000 DM	159 167 207	443 341 475	1 222 389 463	8
3210 60 170	- Chips	1000 St 1000 DM	106 594 128 190	243 037	353 111	12
3210 60 210	- Dynamische Schreib-Lesespeicher, in MOS-Technik (einschl. BIMOS), RAMs					
3210 60 230	- mit einer Speicherkapazität von 256 Kbit oder weniger	1000 St 1000 DM	.	.	.	1
3210 60 250	- mit einer Speicherkapazität von mehr als 256 Kbit bis 1 Mbit	1000 St 1000 DM	.	.	.	-
3210 60 270	- mit einer Speicherkapazität von mehr als 1 Mbit bis 4 Mbit	1000 St 1000 DM	.	.	.	2
3210 60 310	- mit einer Speicherkapazität von mehr als 4 Mbit	1000 St 1000 DM	1 134 142	.	.	2
3210 60 330	- Statische Schreib-Lesespeicher, in MOS-Technik (einschl. BIMOS), RAMs					
3210 60 350	- mit einer Speicherkapazität von 64 Kbit oder weniger	1000 St 1000 DM	.	.	.	1
3210 60 370	- mit einer Speicherkapazität von mehr als 64 Kbit bis 256 Kbit	1000 St 1000 DM	.	.	.	1
3210 60 400	- mit einer Speicherkapazität von mehr als 256 Kbit bis 1 Mbit	1000 St 1000 DM	.	.	.	1
3210 60 510	- mit einer Speicherkapazität von mehr als 1 Mbit	1000 St 1000 DM	.	.	.	2
3210 60 530	- Lesespeicher, in MOS-Technik (einschl. BIMOS), nicht programmierbar, ROMs	1000 St 1000 DM	-	-	-	-
3210 60 550	- UV-löschbare, programmierbare Lesespeicher, in MOS-Technik (einschl. BIMOS), (sog. EPROMs); Flash EPROMs					
3210 60 570	- mit einer Speicherkapazität von 256 Kbit oder weniger	1000 St 1000 DM	-	-	-	-
3210 60 590	- mit einer Speicherkapazität von mehr als 256 Kbit bis 1 Mbit	1000 St 1000 DM	-	-	-	-
3210 60 610	- mit einer Speicherkapazität von mehr als 1 Mbit bis 4 Mbit	1000 St 1000 DM	-	-	-	-
3210 60 630	- mit einer Speicherkapazität von mehr als 4 Mbit	1000 St 1000 DM	-	-	-	-

## 5 Produktion nach Güterarten - Deutschland

Melde-Nr.	Bezeichnung	Einheit	1997	1998	1999	1999 Anzahl Unternehmen
1	2	3	4	5	6	7
3210 60 650	- Elektrische löschbare, programmierbare Lesespeicher, andere Schreib-Lesespeicher, in MOS-Technik (einschl. B1MOS)	1000 St	247	170	.	2
	- Elektrische löschbare, programmierbare Lesespeicher, in MOS-Technik (einschl. B1MOS), EPROMs (ohne Flash EPROMs)	1000 DM	2 968	3 130	.	
3210 60 690	- - Andere Schreib-Lesespeicher und Lesespeicher, in MOS-Technik (einschl. B1MOS)	1000 St	.	.	.	3
		1000 DM	.	.	.	
3210 60 700	- Mikroprozessoren in MOS-Technik (einschl. B1MOS)	1000 St	.	.	.	1
		1000 DM	.	.	.	
3210 60 930	- - Andere monolithisch integrierte Schaltungen; hybride integrierte Schaltungen; andere zusammengesetzte elektronische Mikroschaltungen	1000 St	.	.	.	
	- - Andere digitale monolithisch integrierte Schaltungen (z.B. Mikrocontroller, einschl. Mikrocomputer)	1000 St	* 78 478	74 281	71 452	14
	darunter zum Absatz bestimmt	1000 St	78 478	74 281	71 452	14
		1000 DM	426 713	466 251	426 457	
3210 60 950	- - Andere monolithisch integrierte Schaltungen	1000 St	.	.	.	14
	darunter zum Absatz bestimmt	1000 St	246 056	239 811	263 281	14
		1000 DM	462 769	535 150	751 125	
3210 60 970	- - Hybride integrierte Schaltungen	1000 St	.	.	.	16
	darunter zum Absatz bestimmt	1000 St	33 667	34 639	33 951	16
		1000 DM	225 665	237 532	227 253	
3210 60 990	- - Andere zusammengesetzte elektronische Mikroschaltungen	1000 St	* 17 211	18 565	25 952	10
	darunter zum Absatz bestimmt	1000 St	17 211	18 565	25 952	10
		1000 DM	208 062	.	.	
3210 71 000	Teile für elektrische Kondensatoren	1000 DM	122 217	122 049	156 294	11
3210 72 000	Teile für elektrische Widerstände (einschl. Rheostaten und Potentiometern, ohne Heizwiderstände)	1000 DM	30 381	30 720	37 092	6
3210 73 200	Teile für elektronische Bauelemente, a.n.g. - für Kathodenstrahlröhren	1000 DM	47 350	.	.	3
3210 73 300	- für andere Elektronenröhren	1000 DM	.	.	.	5
3210 73 500	- für Halbleiterbauelemente, Leuchtdioden, gefaßte oder montierte piezoelektrische Kristalle	1000 DM	514 566	444 572	559 912	19
3210 73 700	- für elektronische integrierte Schaltungen und zusammengesetzte Mikroschaltungen (Mikrobausteine)	1000 DM	673 121	1 002 904	1 167 141	28
3220 11 500	Sendegeräte für den Funksprech- oder Funktelegrafieverkehr, den Rundfunk oder das Fernsehen, auch mit eingebautem Empfangsgerät, auch mobile (nicht leitergebundene) Telekommunikation	St	166 126	177 893	161 997	12
	- Sendegeräte	1000 DM	367 784	374 493	406 265	
3220 11 700	- Sendegeräte mit eingebautem Empfangsgerät	St	14 367 940	19 926 877	34 665 241	24
		1000 DM	6 820 144	7 125 889	10 110 198	
3220 12 500	Fernsehkameras - mit eingebautem Videogerät zur Bild- und Tonaufzeichnung oder -wiedergabe	St	.	.	.	1
		1000 DM	.	.	.	
3220 12 903	- - Andere Fernsehkameras - mit drei oder mehr Bildaufnahmeröhren	St	-	-	-	-
		1000 DM	-	-	-	
3220 12 905	- - Überwachungskameras	St	.	.	.	2
		1000 DM	.	.	.	
3220 12 909	- - Andere Fernsehkameras, a.n.g.	St	914	1 086	1 443	3
		1000 DM	26 222	34 205	33 374	
3220 20 200	Elektrische Geräte für die leitergebundene Telekommunikation - Fernsprechapparate	St	15 387 190	15 941 622	13 057 795	29
		1000 DM	2 280 460	2 480 692	1 870 818	
3220 20 300	- Textendgeräte (z.B. Telex-, Teletextgeräte)	St	.	-	-	-
		1000 DM	.	-	-	
3220 20 400	- Vermittlungseinrichtungen für die leitergebundene Telekommunikation	St	2 048 786	2 965 309	4 079 111	21
		1000 DM	4 957 890	4 558 748	5 261 122	

## 5 Produktion nach Güterarten - Deutschland

Melde-Nr.	Bezeichnung	Einheit	1997	1998	1999	1999 Anzahl Unternehmen
1	2	3	4	5	6	7
3220 20 500	- Übertragungseinrichtungen (z.B. Multiplexer, Leistungseinrichtungen, Modems)	St 1000 DM	2 292 010 2 548 807	2 226 120 2 197 948	2 210 468 2 346 079	25
3220 20 600	- Andere Geräte für die Fernsprechtechnik (z.B. Wechsel- und Gegensprechanlagen, Dolmetscher- und Konferenzanlagen)	St 1000 DM	5 351 269 339 948	5 414 449 358 043	4 751 024 321 455	22
3220 20 750	- - Fernkopiergeräte (Fax-Geräte)	St 1000 DM	.	.	.	2
3220 20 790	- - Andere Geräte für die Telegrafentechnik (ohne Fernkopiergeräte)	St 1000 DM	233 701 50 726	.	172 449	6
3220 30 300	Teile für Geräte der Fernsprech- und Telegrafentechnik - für Trägerfrequenzgeräte	1000 DM	174 329	205 851	223 756	10
3220 30 500	- für Geräte für die Fernsprechtechnik	1000 DM	1 037 616	876 444	894 976	41
3220 30 700	- für Geräte für die Telegrafentechnik	1000 DM	44 838	31 861	35 001	7
3220 91 000	Installation von Radio- und Fernsehsendern	1000 DM	914 222	1 275 603	1 560 617	40
3220 92 000	Reparatur und Instandhaltung von Radio- und Fernsehsendern	1000 DM	.	.	.	23
3230 11 550	Rundfunkempfangsgeräte (ohne solche für Kraftfahrzeuge), die auch Funksprech- oder Funktelegrafieverkehr empfangen können - Tragbare Rundfunkempfangsgeräte - - kombiniert mit Tonaufnahme- oder -wiedergabegerät	St 1000 DM	-	-	-	-
3230 11 590	- - Andere tragbare Rundfunkempfangsgeräte	St 1000 DM	-	-	-	-
3230 11 750	- - Andere Rundfunkempfangsgeräte - - kombiniert mit Tonaufnahme- oder -wiedergabegerät	St 1000 DM	.	.	.	1
3230 11 770	- - mit Uhr	St 1000 DM	-	-	-	-
3230 11 790	- - Andere Rundfunkempfangsgeräte, a.n.g.	St 1000 DM	.	.	.	2
3230 12 700	Rundfunkempfangsgeräte für Kraftfahrzeuge, die nur mit externer Stromquelle betrieben werden können, die auch Funksprech- oder Funktelegrafieverkehr empfangen können - kombiniert mit Tonaufnahme- oder -wiedergabegerät	St 1000 DM	.	.	.	2
3230 12 900	- Andere Rundfunkempfangsgeräte für Kraftfahrzeuge	St 1000 DM	.	.	2 177 232 656 325	5
3230 20 200	Fernsehempfangsgeräte (einschl. Videomonitoren und Videoprojektoren) - Projektionsfernsehgeräte für mehrfarbiges Bild	St 1000 DM	.	.	.	1
3230 20 300	- Fernsehempfangsgeräte für mehrfarbiges Bild, mit eingebautem Videoaufnahme- oder -wiedergabegerät in einem gemeinsamen Gehäuse	St 1000 DM	-	-	-	-
3230 20 450	- Videomonitore für mehrfarbiges Bild - - mit Kathodenstrahlröhre	St 1000 DM	.	.	.	1
3230 20 490	- - Andere Videomonitore (z.B. mit LCD)	St 1000 DM	.	-	-	-
3230 20 503	- - Andere Fernsehempfangsgeräte für mehrfarbiges Bild mit eingebauter Bildröhre - - mit einer Diagonale des Bildschirms von weniger als 42 cm	St 1000 DM	-	-	.	1

## 5 Produktion nach Güterarten - Deutschland

Melde-Nr.	Bezeichnung	Einheit	1997	1998	1999	1999 Anzahl Unternehmen
1	2	3	4	5	6	7
3230 20 506	-- mit einer Diagonale des Bildschirms von 42 cm bis 52 cm	St 1000 DM	.	.	.	1
3230 20 507	-- mit einer Diagonale des Bildschirms von mehr als 52 cm	St 1000 DM	1 050 693 1 163 989	1 056 835 1 198 975	988 941 1 117 910	5
3230 20 600	- Andere Fernsehempfangsgeräte für mehrfarbiges Bild mit Bildschirm (z.B. LCD-Geräte)	St 1000 DM	-	.	1 465 20 626	4
	- Videotuner, Fernsehempfangsgeräte für mehrfarbiges Bild ohne Bildschirm					
3230 20 750	-- Videotuner, Satelliten-Receiver	St 1000 DM	267 306 43 216	537 225 78 720	477 636 75 316	5
3230 20 790	-- Fernsehempfangsgeräte für mehrfarbiges Bild ohne Bildschirm (ohne Bildröhre)	St 1000 DM	-	-	-	-
	- Videomonitore und Fernsehempfangsgeräte für schwarzweißes oder anderes einfarbiges Bild					
3230 20 830	-- Videomonitore	St 1000 DM	.	-	-	-
3230 20 850	-- Fernsehempfangsgeräte	St 1000 DM	-	-	-	-
	Plattenspieler, Schallplatten-Musikautomaten, Kassetten-Tonbandabspielgeräte und andere Tonwiedergabegeräte (ohne eingebaute Tonaufnahmevorrichtung)					
	- Schallplatten-Musikautomaten, Plattenspieler und andere Tonwiedergabegeräte					
3230 31 350	-- Marken- oder münzbetätigte Schallplatten-Musikautomaten	St 1000 DM	.	.	6 963 39 748	3
3230 31 390	-- Andere Plattenspieler	St 1000 DM	.	.	.	1
3230 31 500	- Abspiel-Diktiergeräte (nur für Wiedergabe)	St 1000 DM	-	-	-	-
	- Andere Tonwiedergabegeräte					
3230 31 750	-- Kassettengeräte	St 1000 DM	.	.	.	1
3230 31 790	-- Andere Tonwiedergabegeräte (ohne Kassettengeräte)	St 1000 DM	902 051 159 728	168 655	.	3
	Magnetbandgeräte und andere Tonaufnahmegeräte					
3230 32 300	- Diktiergeräte, die nur mit externer Stromquelle betrieben werden können	St 1000 DM	.	.	.	1
3230 32 500	- Telefonanrufbeantworter, Magnet- bandgeräte	St 1000 DM	.	-	-	-
	- Magnetbandgeräte für die Tonaufnahme und Tonwiedergabe					
3230 32 750	-- Kassettengeräte	St 1000 DM	6 490 7 624	11 052 9 360	.	3
3230 32 790	-- Andere Magnetbandgeräte	St 1000 DM	.	.	.	1
3230 32 900	- Andere Tonaufnahmegeräte, auch mit Tonwiedergabevorrichtung	St 1000 DM	.	.	.	2
	Videogeräte zur Bild- und Tonaufzeichnung oder -wiedergabe - für Magnetbänder mit einer Breite von 1,3 cm oder weniger und Bandlaufgeschwindigkeit von 50 mm/sek oder weniger					
3230 33 350	-- mit eingebauter Kamera	St 1000 DM	.	.	.	2
3230 33 390	-- ohne eingebaute Kamera	St 1000 DM	.	-	-	-
3230 33 500	- Andere Magnetband-Videogeräte (auch mit eingebautem Videotuner)	St 1000 DM	2 689 218 876 236	2 825 324 892 228	2 951 773 814 972	3
3230 33 700	- Andere Videogeräte zur Bild- und Tonaufzeichnung oder -wiedergabe (auch mit eingebautem Videotuner) (ohne Magnetband-Videogeräte)	St 1000 DM	.	.	109 921	4
3230 41 000	Mikrofone und Haltevorrichtungen dafür	St 1000 DM	1 642 778 89 436	2 055 367 111 122	2 190 585 112 750	7



## 5 Produktion nach Güterarten - Deutschland

Melde-Nr.	Bezeichnung	Einheit	1997	1998	1999	1999 Anzahl Unternehmen
1	2	3	4	5	6	7
	Lautsprecher; Hörer, auch mit Mikrofon kombiniert					
	- Lautsprecher					
3230 42 350	- - Einzellautsprecher im Gehäuse	St	507 410	484 061	679 581	8
		1000 DM	33 960	31 414	50 963	
3230 42 370	- - Mehrfachlautsprecher in einem gemeinsamen Gehäuse	St	2 974 825	2 451 775	2 653 396	16
		1000 DM	200 785	175 522	189 934	
3230 42 390	- - Andere Lautsprecher	St	26 971 195	26 327 515	27 114 704	9
		1000 DM	177 554	183 236	191 696	
3230 42 700	- Hörer, auch mit Mikrofon kombiniert	St	799 045	361 149	291 073	4
		1000 DM	40 111	29 135	25 214	
	Elektrische Tonfrequenzverstärker; elektrische Tonverstärker- einrichtungen					
	- Elektrische Tonfrequenzverstärker					
3230 43 550	- - für die Fernsprech- oder Meßtechnik	St	-	-	-	-
		1000 DM	-	-	-	
3230 43 590	- - Andere elektrische Tonfrequenzverstärker	St	.	381 160	389 185	8
		1000 DM	257 521	274 456	283 146	
3230 43 700	- Elektrische Tonverstärkereinrichtungen	St	.	.	.	8
		1000 DM	.	.	.	
	Empfangsgeräte für den Funksprech- oder Funktelegrafieverkehr					
	- Taschenempfangsgeräte für Personenruf- oder -suchanlagen					
3230 44 500	- -	St	.	50 364	.	2
		1000 DM	100 533	.	.	
3230 44 900	- - Andere Empfangsgeräte für den Funksprech- oder Funktelegrafieverkehr	St	.	56 347	53 204	15
		1000 DM	150 641	.	190 263	
	Teile für Geräte zur Bild- und Tonaufzeichnung oder -wiedergabe, Mikrofone, Lautsprecher, Hörer, Tonfrequenzverstärker und Tonverstärkereinrichtungen					
	- Tonabnehmer für Rillentonträger	St	.	-	-	-
		1000 DM	.	-	-	
3230 51 500	- Nadeln; Diamanten, Saphire, andere Edelsteine, Schmucksteine, synthetische oder rekonstituierte Steine	St	.	-	-	-
		1000 DM	.	-	-	
	- Zusammengesetzte elektronische Schaltungen (Baugruppen) u.a. Teile für Geräte zur Bild- und Tonaufzeichnung oder -wiedergabe					
3230 51 703	- - Zusammengesetzte elektronische Schaltungen (Baugruppen)	1000 DM	.	18 082	14 863	7
3230 51 709	- - Andere Teile	1000 DM	129 974	.	42 924	10
3230 51 800	- Teile für Mikrofone, Lautsprecher, elektrische Tonfrequenzverstärker und Tonverstärkereinrichtungen	1000 DM	99 935	123 152	126 641	20
	Teile für Sende- und Empfangsgeräte für den Funksprech-, Funktelegrafieverkehr, Rundfunk oder Fernsehen sowie für Funkmeß-, -navigations- und -fernsteuerungsgeräte					
	- Teleskop- und Stabantennen für Taschen-, Koffer- und Kraftfahrzeugempfangsgeräte	St	5 076 981	4 355 201	6 154 901	8
		1000 DM	109 155	125 108	143 895	
3230 52 350	- - Außenantennen für Rundfunk- und Fernsehempfang	St	65 586	58 861	495 433	5
	- - für Empfang über Satellit	1000 DM	12 425	12 729	35 286	
3230 52 390	- - Andere Außenantennen	St	5 639 365	.	5 719 613	5
		1000 DM	53 290	49 046	91 763	
3230 52 500	- Innenantennen für Rundfunk- und Fernsehempfang (einschl. Geräteeinbauantennen)	St	.	.	.	1
		1000 DM	.	.	.	
3230 52 700	- - Andere Antennen und Teile für Antennen	1000 DM	411 631	437 857	445 451	19
	- - Andere Teile für Sende- oder Empfangsgeräte für den Funksprech-, Funktelegrafieverkehr, Rundfunk oder Fernsehen sowie für Funkmeß-, -navigations- und -fernsteuerungsgeräte					
3230 52 803	- - Baugruppen und Teile für Baugruppen, die aus zwei oder mehr miteinander verbundenen Einzelteilen bestehen	1000 DM	481 067	558 902	478 248	39

## 5 Produktion nach Güterarten - Deutschland

Melde-Nr.	Bezeichnung	Einheit	1997	1998	1999	1999 Anzahl Unternehmen
1	2	3	4	5	6	7
3230 52 805	-- Möbel und Gehäuse	1000 DM	88 165	69 656	71 305	24
3230 52 807	-- Andere Teile für Rundfunk- und Fernsehempfangsgeräte	1000 DM	447 803	430 652	282 324	27
3230 52 809	-- Andere Teile für Sende- und Empfangsgeräte für den Funksprech- oder Funktelegrafieverkehr sowie für Funkmeß-, -navigations- und -fernsteuerungsgeräte	1000 DM	240 945	245 627	240 186	18
3230 91 000	Installation von gewerblichen Ausrüstungen für Rundfunk, Fernsehen sowie Bild- und Tonaufzeichnung oder -wiedergabe	1000 DM	258 385	276 292	313 117	16
3230 92 000	Reparatur und Instandhaltung von gewerblichen Ausrüstungen für Rundfunk, Fernsehen sowie Bild- und Tonaufzeichnung oder -wiedergabe	1000 DM	46 341	51 367	43 003	25
3299 00 000	Veredlung von Erzeugnissen dieser Güterabteilung	1000 DM	.	155 802	205 591	17
	Medizin-, meß-, steuerungs-, regelungstechnische und optische Erzeugnisse; Uhren					
	Röntgenapparate und -geräte, Apparate und Geräte, die Alpha-, Beta- oder Gammastrahlen verwenden (einschl. Schirmbildfotografie- oder Strahlentherapiegeräten), Teile dafür					
3310 11 150	-- für medizinische, chirurgische, zahnärztliche oder tierärztliche Zwecke, auch Computertomographen	St 1000 DM	34 175 1 511 334	40 666 1 823 677	28 333 1 728 856	10
3310 11 190	-- für andere Zwecke	St 1000 DM	2 534 143 706	2 161 219 658	1 789 240 582	5
	- Apparate und Geräte, die Alpha-, Beta- oder Gammastrahlen verwenden (einschl. Schirmbildfotografie- oder Strahlentherapiegeräten)					
3310 11 350	-- für medizinische, chirurgische, zahnärztliche oder tierärztliche Zwecke	St 1000 DM	.	21 641	15 038	5
3310 11 390	-- für andere Zwecke	St 1000 DM	.	.	186 11 234	3
3310 11 500	- Röntgenröhren	St 1000 DM	32 146 376 687	18 878 469 569	23 998 293 072	3
	- Teile und Zubehör für Röntgen- und andere radioaktive Strahlungsapparate und -geräte u.ä.; Untersuchungs- und Behandlungstische, -sessel u.dgl. dafür					
3310 11 750	-- für Röntgen- und andere radioaktive Strahlungsapparate und -geräte u.ä.	1000 DM	171 169	200 363	157 608	18
3310 11 790	-- Andere Teile und Zubehör (z.B. Untersuchungs- und Behandlungstische, -sessel u.dgl. für Röntgenapparate u.ä.)	1000 DM	97 618	93 802	96 559	11
	Elektrodiagnoseapparate und -geräte, Ultraviolett- oder Infrarotbestrahlungsgeräte, für medizinische Zwecke					
3310 12 100	- Elektrokardiographen	St 1000 DM	8 720 45 619	9 271 47 442	12 498 43 992	10
3310 12 300	- Andere Elektrodiagnoseapparate und -geräte (z.B. Kernspintomographen, Magnetresonanzgeräte)	St 1000 DM	47 515 914 491	41 408 1 255 484	102 113 1 659 536	22
3310 12 500	- Ultraviolett- oder Infrarotbestrahlungsgeräte	St 1000 DM	700 778 90 369	1 021 673 274 108	172 969	8
	Andere Instrumente, Apparate und Geräte, für zahnärztliche Zwecke					
3310 13 300	- Dentalbohrmaschinen, auch mit Sockel und eingebauten anderen zahnärztlichen Ausrüstungen	St 1000 DM	76 217 483 595	79 708 472 548	84 748 403 512	7

## 5 Produktion nach Güterarten - Deutschland

Melde-Nr.	Bezeichnung	Einheit	1997	1998	1999	1999 Anzahl Unternehmen
1	2	3	4	5	6	7
3310 13 505	- Andere zahnärztliche Instrumente, Apparate und Geräte - - Zahnärztliche Zangen, Modellier- und Polierinstrumente u.ä. Dentalinstrumente	1000 St 1000 DM	59 078 385 565	60 356 380 665	60 392 382 644	13
3310 13 509	- - Anders zahnärztliche Instrumente, Apparate und Geräte, a.n.g.	1000 St 1000 DM	58 547 149 701	60 669 154 530	64 796 193 906	26
3310 14 000	Sterilisierapparate für medizinische oder chirurgische Zwecke oder für Laboratorien	St 1000 DM	18 110 89 425	17 506 94 275	18 019 102 835	13
3310 15 110	Spritzen, Nadeln, Katheter, Kanülen u.dgl.; anders augenärztliche u.a. Instrumente, Apparate und Geräte, für medizinische und chirurgische Zwecke, a.n.g. - Spritzen, Nadeln, Katheter, Kanülen u.dgl. - - Spritzen, auch mit Nadeln	1000 St 1000 DM	2 128 962 196 702	2 349 715 206 839	2 292 709 205 975	13
3310 15 130	- - Hohladeln aus Metall	1000 St 1000 DM	.	.	.	5
3310 15 150	- - Operationsnähadeln	1000 St 1000 DM	.	.	33 257 7 418	3
3310 15 170	- - Katheter, Kanülen u.dgl.	1000 St 1000 DM	552 166 239 296	626 135 308 907	647 679 356 290	26
3310 15 200	- Anders augenärztliche Instrumente, Apparate und Geräte	St 1000 DM	121 076 85 079	112 165 93 986	178 678 105 366	16
3310 15 333	- Blutdruckmeßgeräte, Endoskope - - Blutdruckmeßgeräte - - Elektronische Blutdruckmeßgeräte	St 1000 DM	-	.	.	2
3310 15 339	- - - Andere Blutdruckmeßgeräte	St 1000 DM	715 227 38 414	767 041 40 898	781 838 41 318	4
3310 15 350	- - Endoskope	St 1000 DM	402 509 424 159	456 749 492 643	528 704 518 507	11
3310 15 530	- Künstliche Nieren; Apparate und Geräte, für Diathermie - - Künstliche Nieren	St 1000 DM	2 716 834 270 273	10 694 581 327 546	18 106 222 392 389	8
3310 15 553	- - Apparate und Geräte, für Diathermie - - - Ultraschalltherapiegeräte (ohne Nierensteinertrümmerer)	St 1000 DM	2 899 6 417	2 879 8 717	2 979 8 128	5
3310 15 559	- - - Andere Apparate und Geräte, für Diathermie	St 1000 DM	2 007 7 031	826 3 111	5 303 3 051	3
3310 15 630	- Transfusionsgeräte (einschl. Infusionsgeräten); Apparate und Geräte für Anästhesie - - Transfusionsgeräte (einschl. Infusionsgeräten)	1000 St 1000 DM	.	484 630 395 120	507 072 395 436	13
3310 15 650	- - Apparate und Geräte für Anästhesie	1000 St 1000 DM	206 551	349 924	344 254	5
3310 15 730	- Anders Apparate und Geräte, für medizinische und chirurgische Zwecke - - Lithotripsie-Geräte mit Ultraschall	St 1000 DM	275 96 048	321 110 058	252 76 265	4
3310 15 793	- - Anders Apparate und Geräte, für medizinische und chirurgische Zwecke (ohne Lithotripsie-Geräte) - - - elektromedizinisch und -chirurgisch arbeitend	1000 St 1000 DM	137 310 410	145 425 534	335 415 696	29
3310 15 795	- - - Chirurgische Scheren, Zangen, Nadelhalter u.ä. chirurgische Instrumente	1000 St 1000 DM	38 156 337 237	36 543 361 675	18 215 348 885	42
3310 15 799	- - - Anders Apparate und Geräte, für medizinische und chirurgische Zwecke, a.n.g.	1000 St 1000 DM	210 081 1 528 780	217 256 1 679 813	171 876 1 581 663	81

## 5 Produktion nach Güterarten - Deutschland

Melde-Nr.	Bezeichnung	Einheit	1997	1998	1999	1999 Anzahl Unternehmen
1	2	3	4	5	6	7
	Mechanotherapie- und Massageapparate und -geräte; Apparate und Geräte für die Psychotechnik, Atmungstherapie; Gasmasken u.ä. - Mechanotherapie- und Massageapparate und -geräte; Apparate und Geräte für die Psychotechnik und Atmungstherapie - - Massageapparate und -geräte; andere Apparate und Geräte für Mechanotherapie und Psychotechnik - - - Elektrische Vibrations-Massagegeräte	St 1000 DM	92 305 4 809	109 355 4 486	120 827 5 345	8
3310 16 533						
3310 16 535	- - - Andere Apparate und Geräte für Mechanotherapie und Psychotechnik	St 1000 DM	10 426 25 072	11 282 25 740	12 048 27 956	6
3310 16 550	- - Apparate und Geräte für Ozon-, Sauerstoff- oder Aerosoltherapie, Beatmungsapparate zur Wiederbelebung und andere Apparate und Geräte für Atmungstherapie	St 1000 DM	282 660	378 942	346 715	12
3310 16 900	- Andere Atmungsapparate und -geräte und Gasmasken (ohne Schutzmasken, ohne mechanische Teile und ohne auswechselbares Filterelement)	St 1000 DM	3 553 082 196 484	3 604 950 194 289	4 673 947 258 887	6
	Künstliche Gelenke u.a. orthopädische Apparate und Vorrichtungen, Waren der Zahnprothetik u.a. Waren der Prothetik - Künstliche Gelenke und andere Apparate und Vorrichtungen für orthopädische Zwecke oder zum Behandeln von Knochenbrüchen - - Künstliche Gelenke	St 1000 DM	461 710 233 316	441 467 241 119	501 696 257 516	14
3310 17 350						
3310 17 390	- - Andere Apparate und Vorrichtungen für orthopädische Zwecke oder zum Behandeln von Knochenbrüchen	1000 DM	561 000	614 018	665 032	137
3310 17 530	- Waren der Zahnprothetik - - Künstliche Zähne aus Kunststoffen	100 St 1000 DM	548 963 133 736	473 663 112 193	376 796 77 730	27
3310 17 550	- - Künstliche Zähne aus anderen Stoffen	100 St 1000 DM	61 448 23 526	85 813 22 609	60 122 20 992	17
3310 17 590	- - Andere Waren der Zahnprothetik	1000 DM	2 363 320	1 795 576	1 784 955	589
3310 17 900	- Andere Prothesen und andere Waren der Prothetik	1000 DM	392 462	384 439	354 135	107
	Schwerhörigengeräte (einschl. Teile und Zubehör), Herzschr. m. m.; andere Vorrichtungen zum Beheben von Funktionsstörungen oder Gebrechen, Teile dafür - Schwerhörigengeräte (einschl. Teile und Zubehör) - - Schwerhörigengeräte	St 1000 DM	341 166 116 776	424 709 162 964	258 887 89 771	9
3310 18 330						
3310 18 390	- - Teile und Zubehör für Schwerhörigengeräte	1000 DM	7 838	6 566	6 493	4
3310 18 500	- Herzschrittmacher (ohne Teile und Zubehör)	St 1000 DM	.	.	.	2
3310 18 900	- Andere Vorrichtungen zum Beheben von Funktionsschäden oder Gebrechen, Teile dafür	1000 DM	73 683	76 281	81 127	11
	Möbel für die Human-, Zahn- und Tiermedizin oder die Chirurgie; Friseurstühle u.dgl., Teile dafür - Dental-, Friseurstühle u.ä. Stühle und Teile dafür	St 1000 DM	21 306 78 644	58 203 70 169	45 604 64 505	10
3310 20 300						
3310 20 500	- Andere Möbel für die Medizin oder Chirurgie und Teile dafür	St 1000 DM	572 059 497 798	643 906 495 726	612 986 509 581	43
3310 91 000	Installation von medizinischen Geräten	1000 DM	.	100 383	137 071	13
3310 92 000	Reparatur und Instandhaltung von medizinischen Geräten	1000 DM	819 485	856 615	551 727	106

## 5 Produktion nach Güterarten - Deutschland

Melde-Nr.	Bezeichnung	Einheit	1997	1998	1999	1999 Anzahl Unternehmen
1	2	3	4	5	6	7
3320 11 300	Kompasser u.a. Navigationsinstrumente, -apparate und -geräte - Kompasser (einschl. Navigationskompasser)	St 1000 DM	.	5 386	3 310	4
3320 11 550	- Navigationsinstrumente, -apparate und -geräte - - für die Luft- oder Raumfahrt (ohne Kompasser)	St 1000 DM	.	68 760	367 75 722	5
3320 11 593	- - - Elektronische Navigationsinstrumente, -apparate und -geräte	St 1000 DM	2 413 192 479	4 452 196 312	9 612 158 100	8
3320 11 599	- - - Feinmechanische Navigationsinstrumente, -apparate und -geräte	St 1000 DM	255 62	.	4 878	3
3320 12 150	Instrumente, Apparate u. Geräte für die Geodäsie, Topographie, Photogrammetrie, Hydrographie, Ozeanographie, Hydrologie, Meteorologie oder Geophysik (ohne Kompasser) - Entfernungsmesser, Theodolite, Tachymeter, Nivellierinstrumente, Apparate und Geräte für die Photogrammetrie - Elektronische Entfernungsmesser, Theodolite und Tachymeter, Nivellierinstrumente, Apparate und Geräte für die Photogrammetrie	St 1000 DM	.	70	27 915 33 631	6
3320 12 190	- - - Andere Entfernungsmesser, Theodolite und Tachymeter, Nivellierinstrumente, Apparate und Geräte für die Photogrammetrie	St 1000 DM	.	.	.	1
3320 12 350	- Elektronische Instrumente, Apparate u. Geräte für die Meteorologie, Geodäsie, Topographie, Hydrographie, Ozeanographie, Hydrologie oder Geophysik (ohne Kompasser) - - für die Meteorologie, Hydrologie oder Geophysik (ohne Kompasser)	St 1000 DM	21 885	21 019	22 009	6
3320 12 390	- - für die Geodäsie, Topographie, Hydrographie, Ozeanographie	St 1000 DM	.	.	.	2
3320 12 530	- - - Andere Instrumente, Apparate und Geräte für Geodäsie, Topographie, Hydrographie, Ozeanographie, Hydrologie, Meteorologie oder Geophysik (ohne Kompasser) - - für die Geodäsie, Topographie oder Hydrographie	St 1000 DM	.	.	.	2
3320 12 550	- - für die Meteorologie, Hydrologie oder Geophysik (ohne Kompasser)	St 1000 DM	24 467 22 580	24 481 22 950	22 890 19 816	10
3320 12 570	- - für die Ozeanographie	St 1000 DM	-	.	.	1
3320 20 300	Funkmeß- (Radar-), Funknaviga- tions-, Funkfernsteuergeräte - Funkmeßgeräte (Radargeräte)	St 1000 DM	95 438 576 360	32 962 633 444	41 432 967 576	7
3320 20 500	- Funknavigationsgeräte	St 1000 DM	8 153 112 311	7 287 171 643	10 090 137 013	8
3320 20 700	- Funkfernsteuergeräte	St 1000 DM	1 574 672 124 927	2 284 315 131 697	2 421 312 134 086	14
3320 31 500	Waagen mit einer Empfindlichkeit von 50 mg oder feiner, Teile und Zubehör dafür - Waagen	St 1000 DM	.	.	.	2
3320 31 800	- Teile und Zubehör	1000 DM	.	.	.	2

## 5 Produktion nach Güterarten - Deutschland

Melde-Nr.	Bezeichnung	Einheit	1997	1998	1999	1999 Anzahl Unternehmen
1	2	3	4	5	6	7
3320 32 300	Zeichentische und -maschinen, andere Zeichen-, Anreiß- oder Recheninstrumente und -geräte - Zeichentische und Zeichenmaschinen, auch automatisch	St 1000 DM	22 372 6 030	21 701 4 519	2 985	4
3320 32 530	- Andere Zeichen-, Anreiß- oder Recheninstrumente und -geräte - - Reißzeuge	St 1000 DM	5 077 912 27 937	3 431 781 22 785	3 432 163 20 855	4
3320 32 550	- - Anreißinstrumente und -geräte	St 1000 DM	.	-	-	-
3320 32 590	- - Andere Zeichen- oder Recheninstrumente und -geräte	St 1000 DM	1 805 899 17 751	1 899 349 19 827	2 290 124 20 113	5
3320 33 100	Längenmeßinstrumente und -geräte, für den Handgebrauch - Mikrometer und Schieblehren	St 1000 DM	259 641 26 807	222 300 28 452	212 307 25 524	6
3320 33 350	- - Andere Lehren sowie Eichmaße - - Feste Lehren und Eichmaße	St 1000 DM	2 220 482 66 105	2 271 584 70 870	2 270 335 69 957	16
3320 33 390	- - Andere Lehren und Eichmaße, a.n.g.	St 1000 DM	110 843 15 741	109 667 18 187	92 350 20 859	10
3320 33 550	- - Andere Längenmeßinstrumente und -geräte - - Maßstäbe, Maßbänder, Lineale mit Maßeinteilung	St 1000 DM	14 699 003 93 488	14 402 121 95 598	13 792 606 84 822	13
3320 33 590	- - Andere Längenmeßinstrumente und -geräte, a.n.g.	1000 DM	150 846	175 980	201 542	16
3320 41 000	Instrumente, Apparate und Geräte zum Messen oder zum Nachweis von ionisierenden Strahlen	St 1000 DM	60 516 162 330	56 172 155 652	58 896 147 454	8
3320 42 000	Kathodenstrahlzilloskope und Kathodenstrahlzillographen	St 1000 DM	45 760 43 892	28 504 42 746	26 510 35 972	3
3320 43 100	Instrumente, Apparate und Geräte zum Messen oder Prüfen von Spannung, Stromstärke, Widerstand oder Leistung (ohne Registrier Vorrichtung) - Vielfachmeßgeräte	St 1000 DM	30 486	26 653	70 327	12
3320 43 300	- Andere elektronische Instrumente, Apparate und Geräte zum Messen oder Prüfen von Spannung, Stromstärke, Widerstand oder Leistung	St 1000 DM	134 525	161 949	146 433	36
3320 43 550	- - Voltmeter	St 1000 DM	432 465 10 613	337 918 8 797	337 693 8 607	6
3320 43 590	- - Andere Instrumente, Apparate und Geräte	St 1000 DM	581 174 65 767	580 834 70 088	680 472 76 158	18
3320 44 000	Instrumente, Apparate und Geräte zum Messen oder Prüfen für die Fernmeldetechnik	St 1000 DM	85 228 271 934	78 691 231 850	106 288 338 574	12
3320 45 300	Instrumente, Apparate und Geräte zum Messen oder Prüfen von elektrischen Größen, a.n.g. - Instrumente, Apparate und Geräte zum Messen oder Prüfen von elektrischen Größen, mit Registrier Vorrichtung	St 1000 DM	132 107 47 701	152 329 53 589	178 641 87 780	22
3320 45 550	- - Elektronische Instrumente, Apparate und Geräte	St 1000 DM	131 677 381 472	143 292 454 256	198 146 750 509	26
3320 45 590	- - Andere Instrumente, Apparate und Geräte (ohne elektronische Instrumente u.ä.)	St 1000 DM	582 092 33 654	636 651 34 459	577 401 34 891	12

## 5 Produktion nach Güterarten - Deutschland

Melde-Nr.	Bezeichnung	Einheit	1997	1998	1999	1999 Anzahl Unternehmen
1	2	3	4	5	6	7
	Dichtemesser u.ä. schwimmende Instrumente, Thermometer, Pyrometer, Barometer, Hygrometer und Psychrometer (auch mit Registriervorrichtung, auch kombiniert)					
	- Unmittelbar ablesbare Flüssigkeitsthermometer, nicht mit anderen Instrumenten kombiniert					
3320 51 150	- - Fieberthermometer	St 1000 DM	.	.	.	2
3320 51 190	- - Andere unmittelbar ablesbare Flüssigkeitsthermometer	St 1000 DM	16 774 359 107 177	17 067 129 112 195	18 114 139 118 573	23
	- Andere Thermometer und Pyrometer, nicht mit anderen Instrumenten kombiniert					
3320 51 350	- - Elektronische Thermometer und Pyrometer	St 1000 DM	9 775 989 156 337	10 190 748 141 098	10 749 840 141 442	34
3320 51 390	- - Andere Thermometer und optische Pyrometer	St 1000 DM	15 933 719 102 911	15 992 512 108 265	13 714 363 103 654	20
3320 51 500	- Barometer, nicht mit anderen Instrumenten kombiniert	St 1000 DM	363 261 17 457	359 068 17 261	314 568 15 564	6
	- Dichtemesser u.ä. schwimmende Instrumente; kombinierte Thermometer, Pyrometer, Barometer; Hygrometer und Psychrometer (auch mit Registriervorrichtung, auch miteinander kombiniert)					
3320 51 750	- - Elektronische Dichtemesser u.ä.	St 1000 DM	.	.	11 594	7
3320 51 790	- - Andere Dichtemesser u.ä. schwimmende Instrumente; kombinierte Thermometer, Pyrometer, Barometer; Hygrometer und Psychrometer	St 1000 DM	274 913 28 049	268 792 28 831	304 794 29 566	9
	Instrumente, Apparate und Geräte zum Messen oder Überwachen von Durchfluß, Füllhöhe, Druck o.ä. veränderlichen Größen von Flüssigkeiten oder Gasen					
	- Elektronische Instrumente, Apparate und Geräte zum Messen oder Überwachen von Durchfluß oder Füllhöhe von Flüssigkeiten					
3320 52 350	- - Elektronische Durchflußmesser	St 1000 DM	2 263 770 191 565	1 899 400 189 540	484 756 191 473	25
3320 52 390	- - Andere elektronische Geräte zum Messen oder Überwachen von Durchfluß oder Füllhöhe von Flüssigkeiten	St 1000 DM	1 590 846 81 469	1 433 292 74 034	1 520 578 79 524	26
	- Andere Instrumente, Apparate und Geräte zum Messen oder Überwachen von Durchfluß oder Füllhöhe von Flüssigkeiten					
3320 52 550	- - Durchflußmesser	St 1000 DM	315 965 123 871	304 258 121 589	317 749 122 764	15
3320 52 590	- - Andere Geräte zum Messen oder Überwachen von Durchfluß oder Füllhöhe von Flüssigkeiten	St 1000 DM	6 354 692 145 465	6 202 652 139 374	5 839 367 134 088	17
	- Instrumente, Apparate und Geräte zum Messen oder Überwachen des Drucks					
3320 52 710	- - Elektronische Druckmeß- und Überwachungsinstrumente, -apparate und -geräte	St 1000 DM	4 392 300 367 447	4 925 389 367 377	5 761 147 401 270	29
3320 52 730	- - Geräte zum Messen und nichtautomatischen Regulieren des Reifenluftdruckes, als Manometer mit Metallfedermeßwerk arbeitend	St 1000 DM	.	.	14 892	3
3320 52 750	- - Andere Manometer mit Metallfedermeßwerk	St 1000 DM	30 264 409 361 122	32 564 519 373 997	29 882 948 384 854	17
3320 52 790	- - Andere Druckmeß- und Überwachungsinstrumente, -apparate und -geräte	St 1000 DM	.	.	202 459	31
	- Andere Meß- und Überwachungsinstrumente, -apparate und -geräte für Flüssigkeiten und Gase					
3320 52 830	- - Elektronische Instrumente	St 1000 DM	1 728 538 556 289	1 907 206 568 374	2 444 055 586 260	36
3320 52 890	- - Andere Instrumente	St 1000 DM	4 451 646 204 472	5 364 917 215 187	5 498 814 221 389	22

5 Produktion nach Güterarten - Deutschland

Melde-Nr.	Bezeichnung	Einheit	1997	1998	1999	1999 Anzahl Unternehmen
1	2	3	4	5	6	7
	Instrumente und Apparate für physikalische oder chemische Untersuchungen, a.n.g.					
	- Untersuchungsgeräte für Gase oder Rauch					
3320 53 130	- - Elektronische Geräte	St 1000 DM	350 772 133 794	386 567 157 606	294 678 123 723	13
3320 53 190	- - Andere Geräte	St 1000 DM	.	.	.	7
	- Chromatographen, Elektrophoresegeräte					
3320 53 230	- - Chromatographen	St 1000 DM	234 505	291 028	369 578	6
3320 53 290	- - Elektrophoresegeräte	St 1000 DM	.	.	.	1
	- Spektrometer, -photometer und -graphen, die optische Strahlen verwenden					
3320 53 303	- - mit elektronischen Bauelementen ausgerüstet	St 1000 DM	19 331 465 032	10 020 412 599	13 704 469 975	13
3320 53 309	- - Andere Spektrometer, -photometer und -graphen, die optische Strahlen verwenden	St 1000 DM	.	.	.	2
3320 53 400	- Belichtungsmesser	St 1000 DM	.	.	.	1
	- Andere Instrumente, Apparate und Geräte, die optische Strahlen (UV-Strahlen, sichtbares Licht, Infrarotstrahlen) verwenden					
3320 53 503	- - mit elektronischen Bauelementen ausgerüstet	St 1000 DM	76 678 407 446	107 805 449 571	134 601 469 093	23
3320 53 509	- - Andere Instrumente, Apparate und Geräte, die optische Strahlen (UV-Strahlen, sichtbares Licht, Infrarotstrahlen) verwenden	St 1000 DM	352 933	389 1 064	703 .	4
	- Andere Instrumente und Apparate für physikalische oder chemische Untersuchungen					
3320 53 810	- - Elektronische pH-Messer, rH-Messer und andere Geräte zum Messen der Leitfähigkeit	St 1000 DM	327 360 143 588	375 900 146 527	275 369 138 667	11
3320 53 830	- - Andere elektronische Instrumente, Apparate und Geräte für physikalische oder chemische Untersuchungen	St 1000 DM	64 900 249 833	67 267 237 201	64 695 228 269	20
3320 53 850	- - Viskosimeter, Porosimeter und Dilatometer	St 1000 DM	29 400	31 438	27 732	5
3320 53 890	- - Andere Instrumente, Apparate und Geräte für physikalische oder chemische Untersuchungen, a.n.g.	St 1000 DM	65 381 111 101	65 358 112 009	61 073 145 120	27
3320 61 000	Nichtoptische Mikroskope sowie Diffraktographen	St 1000 DM	.	.	.	2
	Maschinen, Apparate und Geräte zum Prüfen der mechanischen Eigenschaften von Materialien					
	- Elektronische Materialprüfmaschinen, -apparate und -geräte, für Metalle					
3320 62 100	- - Elektronische Materialprüfmaschinen, -apparate und -geräte, für Metalle	St 1000 DM	3 750 39 941	4 438 48 148	4 815 46 217	9
	- Andere Materialprüfmaschinen, -apparate und -geräte, für Metalle					
3320 62 330	- - Universal- und Zugfestigkeitsprüfmaschinen, -apparate und -geräte	St 1000 DM	1 022 86 789	396 29 101	982 31 975	6
3320 62 350	- - Härteprüfmaschinen, -apparate und -geräte	St 1000 DM	501 13 512	421 10 505	217 6 539	5
3320 62 390	- - Andere Materialprüfmaschinen, -apparate und -geräte, für Metalle, a.n.g.	St 1000 DM	219 18 167	219 23 352	296 24 150	9
	- Andere Materialprüfmaschinen, -apparate und -geräte (ohne solche für Metalle)					
3320 62 550	- - Elektronische Materialprüfmaschinen, -apparate und -geräte	St 1000 DM	17 378 300 629	16 979 423 416	19 323 456 642	12
	- - Andere Materialprüfmaschinen, -apparate und -geräte					
3320 62 593	- - für Textilien, Papier, Pappe	St 1000 DM	603 20 018	173 18 530	186 20 054	3



## 5 Produktion nach Güterarten - Deutschland

Melde-Nr.	Bezeichnung	Einheit	1997	1998	1999	1999 Anzahl Unternehmen
1	2	3	4	5	6	7
3320 62 599	--- für andere nichtmetallische Stoffe (z.B. Baustoffe)	St 1000 DM	8 097 71 296	5 932 63 908	4 234 64 076	14
3320 63 300	Gas-, Flüssigkeits- und Elektrizitätszähler (einschl. Eichzählern dafür) - Gaszähler	St 1000 DM	1 696 052 188 533	1 650 886 172 413	1 469 578 183 869	9
3320 63 500	- Flüssigkeitszähler	St 1000 DM	8 800 643 426 890	9 541 334 443 681	9 378 908 394 385	19
3320 63 703	- Elektrizitätszähler - Einphasen-Wechselstromzähler	St 1000 DM	152 284 9 941	.	.	5
3320 63 705	- Drehstromzähler	St 1000 DM	1 193 258 192 542	1 134 643 176 374	1 183 403 164 381	6
3320 63 709	- - Anders Elektrizitätszähler	St 1000 DM	129 316 48 831	.	.	2
3320 64 303	Andere Zähler; Geschwindigkeitsmesser; Stroboskope - Touren-, Produktionszähler, Taxameter, Kilometerzähler, Schrittzähler und andere Zähler - mit elektrischen Verfahren arbeitend	St 1000 DM	3 790 883 211 784	4 188 007 212 604	4 633 826 206 429	21
3320 64 309	- - Anders Touren-, Produktionszähler, Taxameter, Kilometerzähler, Schrittzähler und andere Zähler	St 1000 DM	1 671 990 57 060	1 681 117 58 839	2 257 552 54 813	12
3320 64 533	- Tachometer u.a. Geschwindigkeitsmesser - - Geschwindigkeitsmesser für Landfahrzeuge - mit elektrischen Verfahren arbeitend	St 1000 DM	63 134 18 502	63 032 19 559	.	4
3320 64 539	- - - Anders Geschwindigkeitsmesser für Landfahrzeuge	St 1000 DM	.	.	50 657	1
3320 64 553	- - Tachometer u.a. Geschwindigkeitsmesser - mit elektrischen Verfahren arbeitend	St 1000 DM	12 673 404 694 263	12 315 394 997 181	11 418 931 1 058 464	8
3320 64 559	- - - Anders Tachometer u.a. Geschwindigkeitsmesser	St 1000 DM	891 014 73 834	459 296 40 369	236 452 36 932	6
3320 64 700	- Stroboskope	St 1000 DM	.	.	1 311	3
3320 65 150	Instrumente, Apparate, Geräte und Maschinen zum Messen oder Prüfen, a.n.g. - Auswuchtmaschinen - für Kraftfahrzeuge	kg 1000 DM	2 387 071 105 891	.	2 648 267 102 273	4
3320 65 190	- - Anders Auswuchtmaschinen	kg 1000 DM	1 431 670 81 826	.	.	3
3320 65 230	- Prüfstände - für Kraftfahrzeuge	kg 1000 DM	9 811 613 403 388	11 842 882 478 068	15 022 555 496 300	14
3320 65 290	- - Anders Prüfstände	kg 1000 DM	1 051 330 97 295	948 971 98 425	1 059 199 117 704	11
3320 65 300	- Profilprojektoren	St 1000 DM	.	.	.	1
3320 65 430	- Anders optische Instrumente, Apparate und Geräte zum Messen oder Prüfen, a.n.g. - für Kraftfahrzeuge	St 1000 DM	28 788 18 845	27 045 16 198	24 813 34 368	6
3320 65 490	- - Anders optische Instrumente, Apparate und Geräte zum Messen oder Prüfen, a.n.g. (ohne solche für Kraftfahrzeuge)	St 1000 DM	5 792 62 571	7 641 61 186	31 785 54 550	9
3320 65 530	- Elektronische Instrumente, Apparate und Geräte zum Messen oder Prüfen geometrischer Größen - zum Messen oder Prüfen für 3 D	St 1000 DM	68 264 204 230	72 497 183 371	73 153 186 700	15
3320 65 590	- - Anders elektronische Instrumente, Apparate und Geräte zum Messen oder Prüfen geometrischer Größen	St 1000 DM	874 337 625 076	975 330 686 127	1 076 260 743 839	46

## 5 Produktion nach Güterarten - Deutschland

Melde-Nr.	Bezeichnung	Einheit	1997	1998	1999	1999 Anzahl Unternehmen
1	2	3	4	5	6	7
3320 65 730	- - Andere elektronische Instrumente, Apparate und Geräte zum Messen oder Prüfen, a.n.g. - - Materialprüfmaschinen mittels Ultraschall, Wirbelstrom u.ä.	St 1000 DM	1 294 48 209	1 196 52 902	1 342 39 119	5
3320 65 790	- - Andere elektronische Instrumente, Apparate und Geräte zum Messen oder Prüfen, a.n.g. (ohne Materialprüfmaschinen)	St 1000 DM	1 036 185	3 683 518 1 078 074	4 385 203 1 295 057	70
3320 65 830	- - Andere Meß- und Prüfgeräte, a.n.g. - - für geometrische Größen	St 1000 DM	2 485 082 407 956	2 493 613 483 340	2 620 348 490 233	53
3320 65 890	- - für andere Größen	St 1000 DM	849 556 156 944	967 357 179 732	1 234 081 243 225	37
3320 70 150	Instrumente, Apparate und Geräte zum Regeln - - Elektronische Thermostate	1000 St 1000 DM	6 074 440 889	8 280 482 421	8 711 500 062	33
3320 70 190	- - Andere Thermostate	1000 St 1000 DM	151 550 316 126	145 521 296 208	142 147 288 096	23
3320 70 300	- Druckregler	1000 St 1000 DM	1 819 197 599	199 555	2 457 193 215	20
3320 70 500	- Hydraulische oder pneumatische Regler	1000 St 1000 DM	104 14 648	19 212	16 460	5
3320 70 900	- Andere Instrumente, Apparate und Geräte zum Regeln	1000 St 1000 DM	33 824 2 476 769	36 440 2 788 383	33 439 2 613 147	210
3320 81 100	Teile und Zubehör für Meß-, Kontroll-, Navigations- u.ä. Instrumente und Vorrichtungen - für Kompass u.a. Navigationsinstrumente, -apparate und -geräte	1000 DM	26 594	82 303	91 242	11
3320 81 200	- für Instrumente, Apparate und Geräte für die Geodäsie, Topographie, Hydrographie, Ozeanographie u.ä. (ohne Kompass)	1000 DM	57 486	94 642	34 786	11
3320 81 300	- für Zeichen-, Anreiß- oder Recheninstrumente und -geräte; für Längenmeßinstrumente für den Handgebrauch	1000 DM	2 176	.	.	2
3320 81 410	- für Instrumente zum Messen oder Prüfen anderer physikalischer und chemischer Größen - - für Maschinen, Apparate und Geräte zum Prüfen von mechanischen Eigenschaften von Stoffen	1000 DM	17 388	78 428	94 317	14
3320 81 430	- - für Dichtemesser u.ä. schwimmende Instrumente, Thermometer, Pyrometer, Barometer, Hygrometer und Psychrometer	1000 DM	36 243	40 332	34 706	13
3320 81 450	- - für Instrumente, Apparate und Geräte zum Messen von Durchfluß, Füllhöhe, Druck oder anderen veränderlichen Größen von Flüssigkeiten oder Gasen	1000 DM	360 094	203 563	220 094	40
3320 81 470	- - Mikrotome und Teile für Instrumente, Apparate und Geräte für physikalische oder chemische Untersuchungen	1000 DM	109 312	128 609	149 548	10
3320 81 500	- für Instrumente, Apparate und Geräte zum Messen oder Prüfen elektrischer Größen und zum Messen und Nachweis von ionisierenden Strahlen	1000 DM	189 241	204 183	220 907	24
3320 81 703	- für Meß- und Prüfgeräte, -apparate und -geräte, a.n.g. - - für Auswuchtmaschinen	1000 DM	.	60 681	53 864	4
3320 81 705	- - für Prüfstände	1000 DM	23 202	20 359	30 869	15
3320 81 707	- - für Materialprüfmaschinen mittels Ultraschall, Wirbelstrom u.ä., a.n.g.	1000 DM	47 594	50 535	33 327	11

5 Produktion nach Güterarten - Deutschland

Melde-Nr.	Bezeichnung	Einheit	1997	1998	1999	1999 Anzahl Unternehmen
1	2	3	4	5	6	7
3320 81 709	-- für andere Instrumente, Apparate und Geräte zum Messen oder Prüfen, a.n.g.	1000 DM	310 848	412 107	428 658	65
3320 81 900	- für Maschinen, Apparate, Geräte, Instrumente u.a. Waren, a.n.g.	1000 DM	109 641	102 814	149 116	29
3320 82 000	Teile und Zubehör für nichtoptische Mikroskope sowie Diffraktographen	1000 DM	22 235	37 238	36 819	6
	Teile und Zubehör für Elektrizitäts-, Gas- und Flüssigkeitszähler, Geschwindigkeitsmesser u.a. Zähler, Stroboskope					
3320 83 330	-- für Elektrizitäts-, Gas- und Flüssigkeitszähler	1000 DM	67 008	31 049	57 501	6
3320 83 350	-- für Gas- und Flüssigkeitszähler	1000 DM	140 204	140 277	144 251	17
3320 83 500	- für Geschwindigkeitsmesser, andere Zähler und Stroboskope	1000 DM	55 406	48 883	52 864	7
3320 84 000	Teile und Zubehör für Instrumente, Apparate und Geräte zum Regeln	1000 DM	307 899	271 489	251 340	57
	Installation von Meß-, Kontroll-, Navigations- u.ä. Instrumenten und Vorrichtungen					
3320 91 003	- von elektrischen Instrumenten und Vorrichtungen	1000 DM	231 982	270 149	248 336	48
3320 91 005	- von feinmechanisch-optischen Instrumenten und Vorrichtungen	1000 DM	198 900	185 578	176 758	22
3320 91 007	- von mechanischen Prüfmaschinen	1000 DM	64 418	49 306	43 954	15
	Reparatur und Instandhaltung von Meß-, Kontroll-, Navigations- u.ä. Instrumenten und Vorrichtungen					
3320 92 003	- von elektrischen Instrumenten und Vorrichtungen	1000 DM	446 170	451 964	494 101	115
3320 92 005	- von feinmechanisch-optischen Instrumenten und Vorrichtungen	1000 DM	169 271	162 141	155 105	68
3330 10 000	Planung und Installation von industriellen Prozeßsteuerungsanlagen	1000 DM	1 644 380	1 856 552	2 167 542	103
3340 11 300	Kontaktlinsen, Brillengläser - Kontaktlinsen	St 1000 DM	21 048 704 82 053	105 656	139 224	4
	- Brillengläser aus Glas oder anderen Stoffen					
3340 11 530	-- ohne Korrektionswirkung	St 1000 DM	44 113 452	205	.	4
3340 11 550	-- Einstärkengläser (unifokal), mit Korrektionswirkung, beide Flächen fertig bearbeitet	St 1000 DM	11 479 482 215 437	10 456 051 199 721	10 526 483 204 307	16
3340 11 590	-- Mehrstärkengläser, mit Korrektionswirkung, beide Flächen fertig bearbeitet	St 1000 DM	9 480 617 662 055	10 130 700 727 732	10 663 609 755 787	18
3340 11 700	- Andere Brillengläser aus Glas oder anderen Stoffen, mit Korrektionswirkung	St 1000 DM	7 603 477 183 655	6 632 747 160 437	7 112 401 173 007	5
	Brillen (Korrektions-, Schutz- u.a. Brillen) u.ä. Waren					
3340 12 500	- Sonnenbrillen	St 1000 DM	.	.	169 767	4
3340 12 900	- Andere Brillen u.ä. Waren	kg 1000 DM	482 271 191 221	644 838 200 919	765 725 234 538	8
	Fassungen für Brillen oder für ähnliche Erzeugnisse					
3340 13 500	- aus Kunststoffen	St 1000 DM	460 465 13 349	465 967 19 037	288 088 15 454	6
3340 13 900	- aus anderen Stoffen	St 1000 DM	898 752 67 561	641 127 50 239	580 395 46 743	6
3340 14 000	Teile für Brillenfassungen oder für ähnliche Erzeugnisse	1000 DM	102 155	101 211	91 696	7
	Optische Fasern sowie Bündel und Kabel daraus; polarisierende Stoffe in Form von Folien oder Platten; Linsen, Filter u.dgl.					
	- Optische Fasern sowie Bündel und Kabel daraus (ganze Bündel von Lichtleitfasern in einer Umhüllung)					
3340 21 150	-- Kabel aus optischen Fasern zur Bildübertragung	kg 1000 DM	.	.	.	3

## 5 Produktion nach Güterarten - Deutschland

Melde-Nr.	Bezeichnung	Einheit	1997	1998	1999	1999 Anzahl Unternehmen
1	2	3	4	5	6	7
3340 21 190	-- Andere optische Fasern sowie Bündel und Kabel daraus	kg 1000 DM	106 390 24 711	160 549 26 498	35 184	7
3340 21 300	- Polarisierende Stoffe in Form von Folien oder Platten	kg 1000 DM	-	-	-	-
3340 21 530	- - nicht gefaßt	St 1000 DM	- 190 246	- 214 274	17 856 550 280 352	21
3340 21 550	-- gefaßt	St 1000 DM	72 974 103 217	122 478 143 277	224 028 178 501	8
3340 21 700	- Objektive aus Stoffen aller Art, gefaßt, für Instrumente, Apparate und Geräte (ohne solche für Foto- und Kinotechnik)	St 1000 DM	167 578	217 784 502 125	396 901 466 332	12
3340 21 900	- Filter aus Stoffen aller Art, gefaßt (ohne solche aus optisch nicht bearbeitetem Glas)	St 1000 DM	10 516	10 039	11 395	5
3340 22 300	Ferngläser, Fernrohre, optische Teleskope u.a. astronomische Instrumente und Montierungen dafür; optische Mikroskope - Ferngläser	St 1000 DM	152 628 102 416	172 793 90 506	169 015 90 224	6
3340 22 500	- Fernrohre, optische Teleskope u.a. astronomische Instrumente und Montierungen dafür	St 1000 DM	.	.	39 627	4
3340 22 730	- - Optische Mikroskope (einschl. solcher für Mikrofotografie, -kinematografie oder -projektion) - - Stereomikroskope	St 1000 DM	9 301 100 360	10 403 80 259	14 849 78 543	4
3340 22 750	-- Andere Mikroskope für Mikrofotografie, -kinematografie und -projektion	St 1000 DM	.	.	666	3
3340 22 790	-- Andere optische Mikroskope	St 1000 DM	25 000 78 560	14 939 82 350	15 221 52 699	4
3340 23 100	Flüssigkeitskristallanzeigen; Laser (ohne Laserdioden); andere optische Instrumente, Apparate und Geräte - Zielfernrohre für Waffen; Periskope; Fernrohre für Maschinen, Apparate, Geräte oder Instrumente	St 1000 DM	.	40 790 88 019	43 057 68 674	6
3340 23 300	- Laser (ohne Laserdioden)	St 1000 DM	2 108 300 701	334 719	31 345 435 734	9
3340 23 550	- - Andere optische Instrumente, Apparate, Geräte - - Flüssigkristallanzeigen	St 1000 DM	22 952	516 619 21 340	808 465	3
3340 23 590	-- Andere optische Instrumente, Apparate, Geräte (z.B. Lupen, Stereoskope)	1000 DM	42 558	70 798	74 197	10
3340 24 100	Teile und Zubehör für Ferngläser, astronomische Instrumente u.a. optische Instrumente, Apparate und Geräte - für Ferngläser, Fernrohre, optische Teleskope u.a. astronomische Instrumente und Montierungen dafür	1000 DM	17 024	15 492	13 503	4
3340 24 300	- für optische Mikroskope	1000 DM	.	.	.	6
3340 24 500	- für Flüssigkeitskristallanzeigen, Laser u.a. optische Instrumente und Geräte	1000 DM	76 027	76 632	72 221	8
3340 31 000	Objektive aus Stoffen aller Art für Fotoapparate, Filmkameras, Projektoren oder fotografische und kinematografische Vergrößerungs- oder Verkleinerungsapparate	St 1000 DM	436 306 188 295	388 724 190 141	306 124 159 649	10
3340 32 350	Fotoapparate für technische Zwecke - Fotoapparate zum Herstellen von Klischees und Druckformzylindern - - Reproduktionsgeräte zur Herstellung von Vorlagen (auf fotografischem Weg) für die Druckformherstellung (z.B. Scanner und Kameras)	St 1000 DM	.	.	5 378	6

5 Produktion nach Güterarten - Deutschland

Melde-Nr.	Bezeichnung	Einheit	1997	1998	1999	1999 Anzahl Unternehmen
1	2	3	4	5	6	7
3340 32 390	-- Anders Geräte zum Herstellen von Klischees und Druckformzylindern	St 1000 DM	.	.	107 196	3
3340 32 500	- Fotoapparate zur Aufnahme von Dokumenten auf Mikrofilm, Mikrofiche oder anderen Mikroträgern	St 1000 DM	.	12 118	12 199	3
3340 32 700	- Spezialfotoapparate für Unterwasser- und Luftbilddaufnahmen, für die medizinische Untersuchung innerer Organe oder für gerichtsmedizinische oder kriminalistische Laboratorien	St 1000 DM	34 050	32 456	5 957 15 738	4
3340 33 100	Sofortbildkameras und andere Fotoapparate - Sofortbildkameras	St 1000 DM	.	.	.	1
3340 33 350	- Spiegelreflexkameras, für Filme in Rollen mit einer Breite von 35 mm oder weniger, andere Fotoapparate, für Filme in Rollen mit einer Breite von weniger als 35 mm -- Spiegelreflexkameras, für Filme in Rollen mit einer Breite von 35 mm oder weniger	St 1000 DM	.	.	.	2
3340 33 390	-- Anders Fotoapparate, für Filme in Rollen mit einer Breite von weniger als 35 mm	St 1000 DM	.	.	.	1
3340 33 500	- Anders Fotoapparate, für Filme in Rollen mit einer Breite von 35 mm	St 1000 DM	111 223	.	.	3
3340 33 900	- Anders Fotoapparate	St 1000 DM	3 038 8 395	2 989 8 670	1 835 4 916	4
3340 34 300	Filmkameras - für Filme mit einer Breite von weniger als 16 mm oder für Doppelacht-Filme	St 1000 DM	-	-	-	-
3340 34 500	- für Filme mit einer Breite von 16 mm oder mehr	St 1000 DM	.	.	.	2
3340 35 330	Filmvorführapparate, Diaprojektoren, andere Stehbildwerfer - Filmvorführapparate -- für Filme mit einer Breite von weniger als 16 mm	St 1000 DM	.	.	.	1
3340 35 350	-- für Filme mit einer Breite von 16 mm oder mehr	St 1000 DM	.	.	.	1
3340 35 500	- Diaprojektoren	St 1000 DM	273 964 81 845	338 035 96 275	276 686 93 945	7
3340 35 900	- Anders Stehbildwerfer	St 1000 DM	198 730 138 471	258 953 169 279	207 154 140 493	9
3340 36 150	Blitzlichtgeräte, fotografische Vergrößerungs- und Verkleinerungsapparate, Apparate und Ausrüstungen für fotografische oder kinematografische Laboratorien; Negativbetrachter; Lichtbildwände - Blitzlichtgeräte -- mit Entladungslampen (Elektronenblitzgeräte)	St 1000 DM	203 113 53 961	196 284 45 444	187 271 43 485	4
3340 36 190	-- Anders Blitzlichtgeräte und -vorrichtungen für fotografische Zwecke	St 1000 DM	-	-	-	-
3340 36 300	- Fotografische Vergrößerungs- oder Verkleinerungsapparate	St 1000 DM	.	.	.	1
3340 36 500	- Filmentwicklungsmaschinen und -ausrüstungen für Laboratorien	St 1000 DM	38 868 202 373	39 855 159 545	40 017 251 495	10
3340 36 750	- Anders Apparate und Ausrüstungen für fotografische oder kinematografische Laboratorien; Negativbetrachter -- Druckform- und Filmentwicklungsmaschinen für Druckereien	St 1000 DM	.	.	.	2
3340 36 790	-- Anders Apparate und Ausrüstungen für fotografische oder kinematografische Laboratorien; Negativbetrachter	St 1000 DM	.	.	51 783	10

## 5 Produktion nach Güterarten - Deutschland

Melde-Nr.	Bezeichnung	Einheit	1997	1998	1999	1999 Anzahl Unternehmen
1	2	3	4	5	6	7
3340 36 900	- Lichtbildwände	St	.	.	.	1
		1000 DM	.	.	.	
3340 37 000	Lesegeräte für Mikrofilme, Mikrofiche oder andere Mikroträger	St	5 493	1 853	828	4
		1000 DM	6 856	4 257	3 494	
	Teile und Zubehör für fotografische Geräte					
	- für Fotoapparate und Blitzlichtgeräte					
3340 38 130	- - für Fotoapparate	1000 DM	54 143	49 003	46 957	7
3340 38 150	- - für Blitzlichtgeräte und -vorrichtungen für fotografische Zwecke	1000 DM	.	.	.	2
	- für Filmkameras und Filmvorführapparate					
3340 38 330	- - für Filmkameras (auch Stative)	1000 DM	75 023	67 727	82 269	5
3340 38 350	- - für Filmvorführapparate	1000 DM	7 198	.	.	2
3340 38 500	- für Stehbildwerfer und fotografische Vergrößerungs- oder Verkleinerungsapparate	1000 DM	9 252	11 879	18 456	6
3340 38 700	- für Apparate und Ausrüstungen für fotografische oder kinematografische Laboratorien; Negativbetrachter; Lichtbildwände	1000 DM	31 261	34 468	32 447	15
3340 90 000	Reparatur und Instandhaltung von fotografischen, kinematografischen und optischen Instrumenten für gewerbliche Zwecke	1000 DM	126 423	123 711	131 060	16
	Armbanduhren, Taschen- u.ä. Uhren, mit Gehäuse aus Edelmetall oder Edelmetallplattierungen, auch mit Stoppeinrichtung					
	- Armbanduhren, mit Batterie oder Akkumulator betrieben					
	- - mit mechanischer Anzeige					
3350 11 133	- - - mit Gehäuse aus Edelmetall	St	.	.	16 342	3
		1000 DM	.	.	.	
3350 11 135	- - - mit Gehäuse aus Edelmetallplattierungen	St	.	.	.	1
		1000 DM	.	.	.	
	- - mit opto-elektronischer Anzeige					
3350 11 153	- - - mit Gehäuse aus Edelmetall	St	-	-	-	-
		1000 DM	-	-	-	
3350 11 155	- - - mit Gehäuse aus Edelmetallplattierungen	St	-	-	-	-
		1000 DM	-	-	-	
	- - mit anderer Anzeige					
3350 11 173	- - - mit Gehäuse aus Edelmetall	St	-	-	-	-
		1000 DM	-	-	-	
3350 11 175	- - - mit Gehäuse aus Edelmetallplattierungen	St	-	-	-	-
		1000 DM	-	-	-	
	- Andere Armband-, Taschen- u.ä. Uhren mit automatischem oder anderem Aufzug					
3350 11 303	- - mit Gehäuse aus Edelmetall	St	6 145	6 327	8 564	4
		1000 DM	55 768	60 369	79 380	
3350 11 305	- - mit Gehäuse aus Edelmetallplattierungen	St	-	-	.	1
		1000 DM	-	-	.	
	- Taschen- u.ä. Uhren, mit Batterie oder Akkumulator betrieben					
3350 11 530	- - mit mechanischer Anzeige	St	-	-	-	-
		1000 DM	-	-	-	
3350 11 550	- - mit opto-elektronischer Anzeige	St	-	-	-	-
		1000 DM	-	-	-	
3350 11 570	- - mit anderer Anzeige	St	-	-	-	-
		1000 DM	-	-	-	
	Andere Armbanduhren, Taschen- u.ä. Uhren, auch mit Stoppeinrichtung (ohne Uhren mit Gehäuse aus Edelmetall oder Edelmetallplattierungen)					
	- Armbanduhren, mit Batterie oder Akkumulator betrieben					
3350 12 130	- - mit mechanischer Anzeige	St	953 717	1 184 606	1 151 842	8
		1000 DM	54 051	56 809	52 885	
3350 12 150	- - mit opto-elektronischer Anzeige	St	.	.	.	2
		1000 DM	.	.	.	
3350 12 170	- - mit anderer Anzeige	St	.	.	.	2
		1000 DM	.	.	.	
3350 12 300	- Andere Armband-, Taschen- u.ä. Uhren mit automatischem oder anderem Aufzug	St	53 250	50 668	50 645	5
		1000 DM	11 810	16 268	20 667	

## 5 Produktion nach Güterarten - Deutschland

Melde-Nr.	Bezeichnung	Einheit	1997	1998	1999	1999 Anzahl Unternehmen
1	2	3	4	5	6	7
3350 12 530	- Taschen- u.ä. Uhren, mit Batterie oder Akkumulator betrieben -- mit mechanischer Anzeige	St 1000 DM	- -	- -	- -	-
3350 12 550	-- mit opto-elektronischer Anzeige	St 1000 DM	- -	- -	- -	-
3350 12 570	-- mit anderer Anzeige	St 1000 DM	. .	. .	. .	2
3350 13 000	Armaturenbrett- u.ä. Uhren für Fahrzeuge	St 1000 DM	2 440 435 40 580	. 67 336	3 005 075 55 181	4
3350 14 130	Uhren mit Kleinuhr-Werk; Wecker und Wanduhren, andere Uhren und Uhrenanlagen - Uhren mit Kleinuhr-Werk, a.n.g. -- mit Batterie oder Akkumulator betrieben	St 1000 DM	. .	. .	. .	2
3350 14 190	-- Andere Uhren mit Kleinuhr-Werk	St 1000 DM	- -	- -	- -	-
3350 14 330	- Wecker -- mit Batterie oder Akkumulator betrieben oder für Netzanschluß	St 1000 DM	4 392 266 55 007	3 959 047 53 152	3 741 344 50 288	5
3350 14 390	-- Andere Wecker	St 1000 DM	- -	- -	- -	-
3350 14 430	- Wanduhren mit Batterie oder Akkumulator betrieben oder für Netzanschluß; Kuckucksuhren -- Wanduhren mit Batterie oder Akkumulator betrieben oder für Netzanschluß	St 1000 DM	600 579 19 230	550 901 21 467	563 686 25 288	4
3350 14 450	-- Kuckucksuhren	St 1000 DM	177 989 22 140	174 190 21 452	174 720 22 947	4
3350 14 530	- Andere Wanduhren (ohne solche mit Batterie oder Akkumulator betrieben oder für Netzanschluß) -- mit einem Durchmesser des Zifferblattes von mehr als 10 cm	St 1000 DM	66 026 11 065	69 430 .	64 674 11 439	3
3350 14 550	-- mit einem Durchmesser des Zifferblattes von 10 cm oder weniger	St 1000 DM	- -	- -	- -	-
3350 14 630	- Uhrenanlagen -- Hauptuhren	St 1000 DM	. 6 232	1 548 5 037	. 4 886	3
3350 14 650	-- Nebenuhren	St 1000 DM	29 371 .	22 931 5 058	15 422 3 000	4
3350 14 730	- Andere Uhren -- mit Batterie oder Akkumulator betrieben oder für Netzanschluß	St 1000 DM	1 158 074 45 237	1 129 807 45 637	966 110 38 388	5
3350 14 750	-- Tisch- oder Kaminuhren (ohne solche mit Batterie oder Akkumulator betrieben oder für Netzanschluß)	St 1000 DM	34 521 3 958	29 475 3 887	. .	2
3350 14 790	-- Andere Uhren, a.n.g.	St 1000 DM	20 989 18 411	24 200 16 906	11 027 13 340	3
3350 15 103	Zeitkontrollapparate, Zeitmesser, Zeitschalter und andere Zeitauslöser mit Uhrwerk oder Synchronmotor - Arbeitszeitregistrieruhren; Zeit- und Datumstempeluhren -- Arbeitszeitregistrieruhren	St 1000 DM	16 491 14 927	11 070 8 035	10 246 8 296	3
3350 15 105	-- Zeit- und Datumstempeluhren	St 1000 DM	. .	. .	. .	2
3350 15 300	- Parkuhren und andere Zeitkontrollapparate und Zeitmesser (ohne Kurzzeitmesser)	St 1000 DM	2 304 24 161	3 082 28 272	3 364 30 457	3
3350 15 500	- Kurzzeitmesser (Minutenzähler, Sekundenzähler)	St 1000 DM	233 739 2 154	. 2 043	. 1 603	3
3350 15 750	- Zeitschalter und andere Zeitauslöser -- Elektrische oder elektronische Schaltuhren für Tarifumschaltung (Tarifschaltuhren)	St 1000 DM	. .	. .	. .	2
3350 15 790	-- Andere Zeitschalter und andere Zeitauslöser	St 1000 DM	. .	. .	5 524 367 130 505	13

## 5 Produktion nach Güterarten - Deutschland

Melde-Nr.	Bezeichnung	Einheit	1987	1988	1989	1999 Anzahl Unternehmen	
1	2	3	4	5	6	7	
	Kleinuhr-Werke, vollständig und zusammengesetzt						
	- mit Batterie oder Akkumulator betrieben						
3350 21 330	- - nur mit mechanischer Anzeige oder mit Vorrichtung zur Aufnahme einer mechanischen Anzeige	St	*	-	-	-	
	darunter zum Absatz bestimmt	St		-	-	-	
		1000 DM		-	-	-	
3350 21 350	- - mit opto-elektronischer Anzeige	St	*	-	-	-	
	darunter zum Absatz bestimmt	St		-	-	-	
		1000 DM		-	-	-	
3350 21 370	- - mit anderer Anzeige	St	*	-	-	-	
	darunter zum Absatz bestimmt	St		-	-	-	
		1000 DM		-	-	-	
3350 21 500	- Andere Kleinuhr-Werke	St	*	.	-	-	
	darunter zum Absatz bestimmt	St		.	-	-	
		1000 DM		.	-	-	
	Andere Uhrwerke (ohne Kleinuhr-Werke), vollständig und zusammengesetzt						
	- mit Batterie oder Akkumulator betrieben oder für Netzanschluß						
3350 22 350	- - für Wecker	St	*	4 296 670	3 162 198	3 943 454	4
	darunter zum Absatz bestimmt	St		4 296 670	3 162 198	3 943 454	4
		1000 DM		17 262	12 217	15 950	
3350 22 390	- - für andere Uhren	St	*				5
	darunter zum Absatz bestimmt	St		12 266 041	10 736 244	6 677 054	5
		1000 DM		43 752	37 590	26 472	
3350 22 900	- Andere Uhrwerke	St	*				4
	darunter zum Absatz bestimmt	St		472 700	530 717	385 950	3
		1000 DM		30 522	29 486	30 008	
	Nicht oder nur teilweise zusammengesetzte, vollständige Kleinuhr-Werke (Schablonen) und unvollständige, zusammengesetzte Kleinuhr-Werke						
3350 23 300	- Nicht oder nur teilweise zusammengesetzte, vollständige Kleinuhr-Werke (Schablonen), mit einer Unruh mit Spiralfeder	St	*	.	-	-	-
	darunter zum Absatz bestimmt	St		.	-	-	-
		1000 DM		.	-	-	-
3350 23 500	- Andere nicht oder nur teilweise zusammengesetzte, vollständige Kleinuhr-Werke (Schablonen)	St	*	.	.	.	1
	darunter zum Absatz bestimmt	St		.	.	.	1
		1000 DM		.	.	.	
3350 23 700	- Unvollständige, zusammengesetzte Kleinuhr-Werke	kg	*	-	-	-	-
	darunter zum Absatz bestimmt	kg		-	-	-	-
		1000 DM		-	-	-	-
3350 24 000	Uhrrohwerke für Kleinuhren	St	*	-	-	-	-
	darunter zum Absatz bestimmt	St		-	-	-	-
		1000 DM		-	-	-	-
3350 25 000	Andere nicht oder nur teilweise zusammengesetzte, vollständige Uhrwerke und unvollständige, zusammengesetzte Uhrwerke	kg	*	184 980	185 058	154 559	4
	darunter zum Absatz bestimmt	kg		184 980	185 058	154 559	4
		1000 DM		19 009	18 830	15 681	
	Gehäuse für Uhren und andere Uhrmacherwaren, Teile dafür						
	- Gehäuse für Armband-, Taschen- u.ä. Uhren						
	- - aus Edelmetall oder Edelmetallplattierungen						
3350 26 133	- - - aus Edelmetall	St	*	.	.	.	1
		1000 DM		.	.	.	
3350 26 135	- - - aus Edelmetallplattierungen	St	*	-	-	-	-
		1000 DM		-	-	-	-
3350 26 150	- - aus unedlen Metallen, auch vergoldet oder versilbert	St	*	.	.	.	3
		1000 DM		.	.	.	
3350 26 190	- - Andere Gehäuse für Armband-, Taschen- u.ä. Uhren	St	*	-	-	-	-
		1000 DM		-	-	-	-
3350 26 300	- Teile von Gehäusen für Armband-, Taschen- u.ä. Uhren	St	*	-	-	-	-
		1000 DM		-	-	-	-
	- Gehäuse für andere Uhrmacherwaren, Teile dafür						
3350 26 530	- - aus Metall	St	*	.	.	.	2
		1000 DM		.	.	.	
3350 26 550	- - Andere Gehäuse	St	*	758 740	1 073 462	473 857	4
		1000 DM		17 522	15 659	13 603	



## 5 Produktion nach Güterarten - Deutschland

Melde-Nr.	Bezeichnung	Einheit	1997	1998	1999	1999 Anzahl Unternehmen
1	2	3	4	5	6	7
3350 26 570	-- Teile für Gehäuse für andere Uhrmacherwaren	1000 DM	.	.	.	5
	Uhrarmbänder und Teile dafür, aus Metallen					
3350 27 003	- aus Edelmetall	1000 DM	6 916	8 453	6 861	4
3350 27 005	- aus Edelmetallplattierungen	1000 DM	.	.	.	1
3350 27 009	- aus unedlen Metallen, auch vergoldet oder versilbert	1000 DM	.	17 420	14 118	3
	Andere Uhranteile					
3350 28 100	- Uhrfedern (einschl. Spiralfedern)	kg 1000 DM	98 679 2 674	84 919 2 232	.	2
3350 28 300	- Uhrensteine	kg 1000 DM	.	.	.	1
	- Zifferblätter für Klein- und Großuhren					
3350 28 530	-- für Armband-, Taschen- u.ä. Uhren, aus Metall	St 1000 DM	2 668 941 10 068	2 285 309 8 620	1 299 621 4 593	3
3350 28 550	-- für Großuhren, aus Metall	St 1000 DM	2 145 335 8 660	7 938	7 328	4
	-- für Klein- und Großuhren (ohne solche aus Metall)					
3350 28 574	-- für Kleinuhren	St 1000 DM	.	604	180 498 311	4
3350 28 576	-- für Großuhren	St 1000 DM	-	-	-	-
	- Andere Uhranteile					
3350 28 730	-- für Kleinuhren	1000 DM	39 058	43 964	37 754	8
3350 28 750	-- für Großuhren	1000 DM	22 700	24 070	24 049	9
3350 91 000	Installation von industriellen Zeitmeßinstrumenten und -geräten	1000 DM	.	.	.	1
3350 92 000	Reparatur und Instandhaltung von industriellen Zeitmeßinstrumenten und -geräten	1000 DM	9 011	12 640	12 145	12
3399 00 000	Veredlung von Erzeugnissen dieser Güterabteilung (ohne Planung und Installation von industriellen Prozeßsteuerungsanlagen)	1000 DM	65 412	64 615	113 425	23
	Kraftwagen und Kraftwagenteile					
	Hubkolbenverbrennungsmotoren mit Fremdzündung für Zugmaschinen, Kraftwagen, -räder, Fahrräder mit Hilfsmotor u.a. nicht schienengebundene Landfahrzeuge, mit einem Hubraum von 1 000 cm <sup>3</sup> oder weniger					
3410 11 300	- für Zugmaschinen, Kraftwagen, -räder, Fahrräder mit Hilfsmotor u.a. nicht schienengebundene Landfahrzeuge, mit einem Hubraum von 250 cm <sup>3</sup> oder weniger darunter zum Absatz bestimmt	St St 1000 DM	*	.	.	-
	- für Zugmaschinen, Kraftwagen, -räder u.a. nicht schienengebundene Landfahrzeuge, mit einem Hubraum von mehr als 250 cm <sup>3</sup> bis 1 000 cm <sup>3</sup>					
3410 11 530	-- für Krafträder darunter zum Absatz bestimmt	St St 1000 DM	*	-	-	1 1
3410 11 550	-- für Zugmaschinen, Kraftwagen u.a. nicht schienengebundene Landfahrzeuge darunter zum Absatz bestimmt	St St 1000 DM	*	-	.	1 1
	Hubkolbenverbrennungsmotoren mit Fremdzündung, für Zugmaschinen, Kraftwagen, Krafträder u.a. nicht schienengebundene Landfahrzeuge, mit einem Hubraum von mehr als 1 000 cm <sup>3</sup>					
3410 12 030	- für Krafträder darunter zum Absatz bestimmt	St St 1000 DM	*	-	-	-
3410 12 050	- für Zugmaschinen, Kraftwagen u.a. nicht schienengebundene Landfahrzeuge darunter zum Absatz bestimmt	St St 1000 DM	*	4 208 928 1 155 238 2 451 570	4 598 381 1 275 985 2 672 576	3 665 364 1 163 632 2 772 645

## 5 Produktion nach Güterarten - Deutschland

Melde-Nr.	Bezeichnung	Einheit	1997	1998	1999	1999 Anzahl Unternehmen
1	2	3	4	5	6	7
	Kolbenverbrennungsmotoren mit Selbstzündung (Diesel- oder Halbdieselmotoren), für Zugmaschinen, Kraftwagen u.a. nicht schienengebundene Landfahrzeuge - für Acker- und Forstschlepper auf Rädern					
3410 13 003	- - mit einer Leistung von 50 kW oder weniger	kW St * *	.	.	.	1
	darunter zum Absatz bestimmt	kW St	.	.	.	1
3410 13 005	- - mit einer Leistung von mehr als 50 kW bis 100 kW	1000 DM kW St *	.	.	1 236 628 17 319	3
	darunter zum Absatz bestimmt	kW St	1 639 273 24 798	.	1 236 628 17 319	3
3410 13 007	- - mit einer Leistung von mehr als 100 kW	1000 DM kW St *	168 162	.	118 753	2
	darunter zum Absatz bestimmt	kW St *	326 648 2 292	.	.	2
3410 13 009	- für andere Zugmaschinen, Kraftwagen und nicht schienengebundene Landfahrzeuge	1000 DM kW St *	33 794	.	.	9
	darunter zum Absatz bestimmt	kW St *	110 174 255 1 346 317	141 828 813 1 728 047	170 527 127 2 069 137	7
		kW St	16 644 795 217 822	26 176 171 324 902	32 949 352 412 495	
		1000 DM	1 090 672	1 681 225	2 159 141	
	Personenkraftwagen und Wohnmobile, mit Hubkolbenverbrennungsmotor mit Fremdzündung, mit einem Hubraum von 1 500 cm <sup>3</sup> oder weniger					
3410 21 330	- - mit einem Hubraum von 1 000 cm <sup>3</sup> oder weniger	St 1000 DM	.	.	-	1
3410 21 350	- - mit einem Hubraum von mehr als 1 000 cm <sup>3</sup> bis 1 500 cm <sup>3</sup>	St 1000 DM	.	.	709 917 13 333 576	7
3410 21 500	- Wohnmobile, mit einem Hubraum von mehr als 1 000 cm <sup>3</sup> bis 1 500 cm <sup>3</sup>	St 1000 DM	-	-	-	-
	Personenkraftwagen und Wohnmobile, mit Hubkolbenverbrennungsmotor mit Fremdzündung, mit einem Hubraum von mehr als 1 500 cm <sup>3</sup>					
3410 22 330	- - Personenkraftwagen mit einem Hubraum von mehr als 1 500 cm <sup>3</sup> bis 2 000 cm <sup>3</sup>	St 1000 DM	2 062 824 52 789 318	2 256 406 59 434 248	2 112 336 55 712 341	8
3410 22 350	- - Personenkraftwagen mit einem Hubraum von mehr als 2 000 cm <sup>3</sup> bis 2 500 cm <sup>3</sup>	St 1000 DM	.	526 060 27 674 828	549 580 28 251 587	5
3410 22 370	- - Personenkraftwagen mit einem Hubraum von mehr als 2 500 cm <sup>3</sup> ; Wohnmobile mit einem Hubraum von mehr als 3 000 cm <sup>3</sup>	St 1000 DM	417 552 27 702 147	444 260 31 442 584	489 044 36 715 178	10
3410 22 500	- Wohnmobile mit einem Hubraum von mehr als 1 500 cm <sup>3</sup> bis 3 000 cm <sup>3</sup>	St 1000 DM	.	-	-	-
	Personenkraftwagen und Wohnmobile, mit Kolbenverbrennungsmotor mit Selbstzündung (Diesel- oder Halbdieselmotor)					
3410 23 100	- Personenkraftwagen, mit einem Hubraum von 1 500 cm <sup>3</sup> oder weniger	St 1000 DM	.	.	.	2
	- Personenkraftwagen, mit einem Hubraum von mehr als 1 500 cm <sup>3</sup> bis 2 500 cm <sup>3</sup>	St 1000 DM	.	.	.	
3410 23 330	- - mit einem Hubraum von mehr als 1 500 cm <sup>3</sup> bis 2 000 cm <sup>3</sup>	St 1000 DM	745 585 18 229 055	996 188 26 333 688	1 235 736 32 978 171	8
3410 23 350	- - mit einem Hubraum von mehr als 2 000 cm <sup>3</sup> bis 2 500 cm <sup>3</sup>	St 1000 DM	201 357 8 403 192	195 591 8 530 972	222 255 9 749 457	6
3410 23 400	- Personenkraftwagen mit einem Hubraum von mehr als 2 500 cm <sup>3</sup>	St 1000 DM	74 898 4 349 114	97 006 5 475 451	99 554 5 709 563	4
3410 23 530	- Wohnmobile	St 1000 DM	.	.	.	
	- mit einem Hubraum von mehr als 1 500 cm <sup>3</sup> bis 2 500 cm <sup>3</sup>	St 1000 DM	12 015 658 071	14 110 808 631	12 038 758 397	10
3410 23 550	- - mit einem Hubraum von mehr als 2 500 cm <sup>3</sup>	St 1000 DM	.	.	5 448 362 173	7

## 5 Produktion nach Güterarten - Deutschland

Melde-Nr.	Bezeichnung	Einheit	1997	1998	1999	1999 Anzahl Unternehmen
1	2	3	4	5	6	7
3410 24 300	Personenkraftwagen mit Elektro- sowie mit anderem Motor - mit Elektromotor	St 1000 DM	-	-	-	-
3410 24 900	- mit anderem Motor	St 1000 DM	-	-	-	-
3410 30 330	Omnibusse mit Kolbenverbrennungsmotor sowie mit anderem Motor - mit Selbstzündung (Diesel- oder Halbdieselmotor) - mit einem Hubraum von 2 500 cm <sup>3</sup> oder weniger	St 1000 DM	-	-	-	-
3410 30 350	- mit einem Hubraum von mehr als 2 500 cm <sup>3</sup>	St 1000 DM	.	.	7 975	7
3410 30 530	- mit Fremdzündung sowie mit anderem Motor - mit Fremdzündung, mit einem Hubraum von 2 800 cm <sup>3</sup> oder weniger	St 1000 DM	.	.	3 044 449	
3410 30 550	- mit Fremdzündung, mit einem Hubraum von mehr als 2 800 cm <sup>3</sup>	St 1000 DM	-	-	-	-
3410 30 590	- mit anderem Motor	St 1000 DM	.	.	.	1
3410 41 130	Lastkraftwagen mit Kolbenverbrennungsmotor, mit Selbstzündung (Diesel- oder Halbdieselmotor) - mit einem zulässigen Gesamtgewicht von 5 t oder weniger - von 3,5 t oder weniger	St 1000 DM	.	.	.	2
3410 41 150	- von mehr als 3,5 t bis 5 t	St 1000 DM	.	13 961 588 193	15 645 647 395	3
3410 41 330	- mit einem zulässigen Gesamtgewicht von mehr als 5 t bis 20 t - von mehr als 5 t bis 12 t	St 1000 DM	35 358 1 697 331	44 492 2 373 918	42 816 2 125 043	4
3410 41 350	- von mehr als 12 t bis 20 t	St 1000 DM	.	.	.	2
3410 41 400	- mit einem zulässigen Gesamtgewicht von mehr als 20 t	St 1000 DM	28 221 4 130 544	32 120 4 383 452	34 512 4 550 618	4
3410 42 330	Lastkraftwagen mit Kolbenverbrennungsmotor mit Fremdzündung sowie mit anderem Motor - mit Fremdzündung, mit einem zulässigen Gesamtgewicht von 5 t oder weniger - von 3,5 t oder weniger	St 1000 DM	.	.	.	2
3410 42 350	- von mehr als 3,5 t bis 5 t	St 1000 DM	.	.	.	2
3410 42 530	- mit Fremdzündung, mit einem zulässigen Gesamtgewicht von mehr als 5 t - von mehr als 5 t bis 12 t	St 1000 DM	-	-	-	-
3410 42 550	- von mehr als 12 t	St 1000 DM	-	-	-	-
3410 42 900	- mit anderem Motor	St 1000 DM	-	-	-	-
3410 44 000	Sattel-Straßenzugmaschinen (ohne Zugkraftkarran)	St 1000 DM	37 155 4 574 806	48 596 5 666 957	47 175 5 355 030	5
3410 45 000	Fahrgestelle für Zugmaschinen, Omnibusse, Personenkraftwagen, Lastkraftwagen, Kraftfahrzeuge zu besonderen Zwecken, mit Motor (ohne Fahrerhaus)	St 1000 DM	76 324 2 268 220	61 342 1 996 015	43 761 1 606 209	5
3410 51 000	Muldenkipper (Dumper), zur Verwendung außerhalb des Straßennetzes gebaut	St 1000 DM	.	.	129 10 384	3
3410 52 000	Kranwagen (Autokrane)	St 1000 DM	1 661 1 752 167	1 894 2 037 547	2 328 2 321 213	6

## 5 Produktion nach Güterarten - Deutschland

Melde-Nr.	Bezeichnung	Einheit	1997	1998	1999	1999 Anzahl Unternehmen
1	2	3	4	5	6	7
3410 53 000	Schneespezialfahrzeuge (einschl. Motorschlitten); Spezialfahrzeuge zur Personenbeförderung auf Golfplätzen sowie ähnliche Fahrzeuge	St 1000 DM	.	.	.	1
3410 54 100	Kraftfahrzeuge zu besonderen Zwecken - Kraftfahrzeuge mit Bohrturm zum Tiefbohren	St 1000 DM	.	.	.	1
3410 54 300	- Feuerwehrwagen	St 1000 DM	.	.	1 665 339 233	8
3410 54 500	- Betonmischwagen (LKW-Betonmischer)	St 1000 DM	.	.	.	1
3410 54 901	- Anders Kraftfahrzeuge zu besonderen zivilen Zwecken (z.B. Abschleppwagen, Straßenkehrwagen, Straßensprengwagen, Werkstattwagen, Wagen mit Röntgenanlage)	St 1000 DM	1 326 179 774	1 180 164 584	1 268 174 841	17
3420 10 300	Karosserien für Personenkraftwagen, Einachsschlepper und Lastkraftwagen - Karosserien für Personenkraftwagen	St 1000 DM	39 104 303 247	67 392 582 622	42 975 397 614	11
3420 10 501	- für Feuerwehrwagen	St 1000 DM	1 997 266 477	2 072 266 619	1 931 177 405	13
3420 10 505	- - für Omnibusse	St 1000 DM	728 77 479	799 89 859	975 100 719	3
3420 10 507	- - für Einachsschlepper u.a. Lastkraftwagen (ohne Tankwagenaufbauten)	St 1000 DM	135 442 1 783 229	165 326 2 078 184	143 257 2 179 316	203
3420 10 509	- - Tankwagenaufbauten ohne Fahrgestell	St 1000 DM	1 662 117 211	1 488 95 138	963 103 011	17
3420 21 030	Warenbehälter (Container) (einschl. solcher für Flüssigkeiten oder Gase, speziell für eine oder mehrere Beförderungsarten gebaut oder ausgestattet) - Wechselbehälter	St 1000 DM	.	.	23 653 219 092	18
3420 21 050	- Überseecontainer	St 1000 DM	.	.	67 885	5
3420 21 070	- Abfallmulden	St 1000 DM	31 679 95 242	28 235 91 422	26 421 91 204	22
3420 21 090	- Andere Container	St 1000 DM	57 363 202 336	52 243 251 620	41 380 206 538	34
3420 22 300	Wohnanhänger zum Wohnen oder Campen - Wohnanhänger, faltbar	St 1000 DM	-	-	-	-
3420 22 930	- Andere Wohnanhänger - - mit einem Gewicht von 750 kg oder weniger	St 1000 DM	.	.	.	2
3420 22 950	- - mit einem Gewicht von mehr als 750 kg bis 3 500 kg	St 1000 DM	33 988 684 028	34 095 705 193	39 170 814 498	11
3420 22 970	- - mit einem Gewicht von mehr als 3 500 kg	St 1000 DM	.	.	.	1
3420 23 031	Andere Anhänger zum Befördern von Gütern (z.B. Anhänger mit Tankaufbau, Sattelanhänger) - Sattelanhänger zur Lastenbeförderung - - einachsige	St 1000 DM	1 007 19 574	743 24 237	597 19 178	14
3420 23 033	- - zweiachsige (ohne solche mit Spezialaufbauten)	St 1000 DM	2 188 100 661	1 848 107 870	3 181 154 760	39
3420 23 035	- - drei- und mehrachsige (ohne solche mit Spezialaufbauten)	St 1000 DM	18 822 1 000 974	28 563 1 509 442	22 842 1 283 466	41
3420 23 037	- - zweiachsige, mit Spezialaufbauten	St 1000 DM	544 50 357	1 028 78 549	1 415 104 582	20
3420 23 039	- - drei- und mehrachsige, mit Spezialaufbauten	St 1000 DM	4 905 524 270	6 474 680 239	5 979 625 933	23
3420 23 050	- Andere einachsige Anhänger	St 1000 DM	77 107 207 711	79 285 209 420	101 930 244 300	30

## 5 Produktion nach Güterarten - Deutschland

Melde-Nr.	Bezeichnung	Einheit	1997	1998	1999	1999 Anzahl Unternehmen
1	2	3	4	5	6	7
3420 23 091	- Andere Anhänger für zivile Zwecke - mit einem zulässigen Gesamtgewicht von 10 t oder weniger	St 1000 DM	29 559 244 806	34 058 281 782	32 281 246 650	47
3420 23 095	- mit einem zulässigen Gesamtgewicht von mehr als 10 t	St 1000 DM	8 870 416 205	9 626 455 805	10 306 489 524	64
3420 30 300	Teile für Anhänger (einschl. Sattelanhänger) - Fahrgestelle	St 1000 DM	126 927 127 626	81 311 138 130	91 217 158 550	12
3420 30 500	- Karosserien und Aufbauten	St 1000 DM	460 606 120 253	519 079 137 274	498 683 135 357	24
3420 30 700	- Achsen	St 1000 DM	312 077 904 071	344 002 1 117 623	331 615 1 052 164	6
3420 30 900	- Andere Teile	1000 DM	1 038 801	1 345 350	1 287 710	61
3430 11 030	Teile für Kolbenverbrennungsmotoren mit Fremdzündung - Zylinderblöcke, Zylinder, Zylindermäntel, Zylinderköpfe	kg 1000 DM	22 197 920 .	27 517 853 .	38 003 190 425 577	11
3430 11 050	- Stangen, Kolben, Ringe	kg 1000 DM	14 202 700 809 751	16 502 350 872 311	17 964 822 945 586	13
3430 11 070	- Vergaser, Einspritzungssysteme	kg 1000 DM	.	.	.	2
3430 11 090	- Andere Teile	1000 DM	8 902 329	13 247 900	16 373 879	59
3430 12 030	Teile für Kolbenverbrennungsmotoren mit Selbstzündung (Diesel- oder Halbdieselmotor) - Stangen, Kolben, Ringe	kg 1000 DM	17 915 861 854 942	20 591 422 930 286	21 071 745 938 116	10
3430 12 050	- Einspritzungssysteme für Kraftfahrzeuge	kg 1000 DM	.	.	.	7
3430 12 070	- Andere Einspritzungssysteme	kg 1000 DM	8 600 548 .	8 586 829 .	7 499 123 438 903	10
3430 12 090	- Andere Teile	1000 DM	2 311 129	2 577 369	3 884 922	47
3430 20 100	Andere Teile und Zubehör für Einachs- und Zweifachschlepper, Personen-, Lastkraftwagen, Kraftfahrzeuge zu besonderen Zwecken - Stoßstangen und Teile dafür	t 1000 DM	84 526 1 195 061	92 277 1 378 427	93 433 1 597 977	25
3430 20 230	- Bremsbeläge, Servobremsen und Teile für Bremsen	1000 St	70 993	96 299	117 034	7
3430 20 250	- Bremsbeläge, montiert	1000 DM	868 526	788 713	978 887	
3430 20 250	- Servobremsen und Teile für Bremsen	1000 DM	5 099 709	6 358 763	6 536 422	38
3430 20 330	- Schaltgetriebe; Achsbrücken (Triebachsen) mit Ausgleichgetriebe, auch mit anderen Kraftübertragungsvorrichtungen; Tragachsen und Teile dafür - Schaltgetriebe darunter zum Absatz bestimmt	St St 1000 DM	.	.	4 701 438 2 649 699 4 564 921	15 15
3430 20 350	- Achsbrücken (Triebachsen) mit Ausgleichgetriebe, auch mit anderen Kraftübertragungsvorrichtungen darunter zum Absatz bestimmt	St St 1000 DM	4 601 267 984 023	4 659 193 1 259 998	3 840 923 1 241 668	18 18
3430 20 370	- Tragachsen und Teile dafür	t 1000 DM	79 463 486 560	86 927 540 667	90 235 567 741	17
3430 20 400	- Räder sowie Teile und Zubehör dafür	t 1000 DM	449 037 1 749 689	515 650 2 050 528	534 991 2 123 076	35
3430 20 500	- Stoßdämpfer	St 1000 DM	25 499 893 1 059 861	27 141 978 1 134 495	26 674 070 1 216 162	8
3430 20 610	- Kühler, Auspufftöpfe und -rohre, Schaltkupplungen und Teile dafür, Lenkräder, Lenksäulen und Lenkgetriebe	St 1000 DM	7 516 819 735 219	7 647 111 834 375	8 862 405 974 391	15
3430 20 630	- Kühler	St 1000 DM	.	.	28 814 851 1 009 909	26
3430 20 630	- Auspufftöpfe (Schalldämpfer) und Auspuffrohre	St 1000 DM	984 066	964 260		

## 5 Produktion nach Güterarten - Deutschland

Melde-Nr.	Bezeichnung	Einheit	1997	1998	1999	1999 Anzahl Unternehmen
1	2	3	4	5	6	7
3430 20 650	-- Schaltkupplungen und Teile dafür	1000 DM	2 165 112	2 447 805	2 555 917	24
3430 20 670	-- Lenkräder, Lenksäulen und Lenkgetriebe	t 1000 DM	89 371 2 277 101	122 178 2 559 000	121 302 2 656 852	20
3430 20 710	- - Anders Teile und Zubehör -- Brennstoffbehälter	St 1000 DM	1 234 940 180 411	1 405 078 222 887	2 412 160 286 625	11
3430 20 730	-- Baugruppen für Klimaanlage	1000 DM	700 606	871 202	816 963	22
3430 20 750	-- Aufhängungen (ohne Stoßdämpfer)	1000 DM	86 045	93 407	117 562	8
3430 20 770	-- Übertragungsteile (ohne Getriebe, Achsbrücken u.ä.)	1000 DM	1 510 368	1 709 951	1 738 798	22
3430 20 790	-- Andere Teile und Zubehör, a.n.g.	1000 DM	13 506 654	15 554 890	16 706 659	325
3430 30 300	Sicherheitsgurte; andere Karosserieteile und anderes Karosseriezubehör für Personen-, Lastkraftwagen und Kraftfahrzeuge zu besonderen Zwecken -- Sicherheitsgurte	St 1000 DM	32 927 207 725 335	40 562 509 879 899	37 647 611 849 702	10
3430 30 900	- - Andere Karosserieteile und anderes Karosseriezubehör (auch für Fahrerhäuser)	1000 DM	14 475 911	16 308 941	16 636 464	228
3499 00 000	Veredlung von Erzeugnissen dieser Güterabteilung  Sonstige Fahrzeuge	1000 DM	838 399	1 132 075	1 167 504	42
3511 21 330	Fahrgast-, Kreuzfahrt-, Fähr- u.ä. Schiffe, hauptsächlich zur Personenbeförderung - für die Seeschifffahrt -- Fahrgastschiffe, Kreuzfahrtschiffe u.ä. zum Befördern von Personen	BRT St 1000 DM	190 842 5 1 704 955	. . .	. 4 870 432	3
3511 21 350	-- Fährschiffe	BRT St 1000 DM	. . .	. . .	. . .	1
3511 21 900	- für die Binnenschifffahrt Tankschiffe	St 1000 DM	11 31 990	. .	. 34 345	5
3511 22 330	- für die Seeschifffahrt -- Röhltankschiffe	BRT St 1000 DM	. . .	- - .	- - .	-
3511 22 350	-- Produkten- und Chemikaliantschiffe	BRT St 1000 DM	- . .	. . .	59 763 6 280 374	3
3511 22 901	- für die Binnenschifffahrt -- ohne maschinellen Antrieb	Lade-t St 1000 DM	- . .	- . .	- . .	-
3511 22 905	-- mit maschinellen Antrieb	Lade-t St 1000 DM	- . .	. . .	- . .	-
3511 23 300	Kühlschiffe (ohne Tankschiffe) - für die Seeschifffahrt	BRT St 1000 DM	. . .	- - .	- - .	-
3511 23 900	- für die Binnenschifffahrt	Lade-t St 1000 DM	- . .	- . .	- . .	-
3511 24 100	Andere Wasserfahrzeuge zum Befördern von Gütern sowie Wasserfahrzeuge zum Befördern von Personen und Gütern - für die Seeschifffahrt -- Messengutfrachtschiffe	BRT St 1000 DM	. . .	. . .	. . .	1
3511 24 200	-- Kombinierte Frachtschiffe	BRT St 1000 DM	182 523 20 934 400	. . .	. . .	1
3511 24 300	-- Stückgutfrachtschiffe	BRT St 1000 DM	- . .	- - .	- - .	-
3511 24 400	-- Vollcontainerschiffe	BRT St 1000 DM	821 149 44 2 656 365	856 756 52 2 330 451	410 233 23 1 258 442	12

## 5 Produktion nach Güterarten - Deutschland

Melde-Nr.	Bezeichnung	Einheit	1997	1998	1999	1999 Anzahl Unternehmen
1	2	3	4	5	6	7
3511 24 500	-- Ro-Ro-Schiffe	BRT St 1000 DM	- . -	. . .	. . .	2
3511 24 600	-- Fahrzeugtransportschiffe	BRT St 1000 DM	- . -	. . .	- . -	-
3511 24 730	-- LPG- und LNG-Tanker -- - LPG-Tanker	BRT St 1000 DM	- . -	. . .	. . .	1
3511 24 750	-- - LNG-Tanker	BRT St 1000 DM	- . -	- . -	- . -	-
3511 24 800	- für die Binnenschifffahrt -- ohne maschinellen Antrieb	Lade-t St 1000 DM	- . -	- . -	- . -	-
3511 24 900	-- mit maschinellem Antrieb	Lade-t St 1000 DM	. . .	- . -	- . -	-
3511 31 300	Fischereifahrzeuge; Fabrikschiffe u.a. Schiffe für das Verarbeiten oder Konservieren von Fischereierzeugnissen - für die Seeschifffahrt	BRT St 1000 DM	. . .	- . -	. . .	1
3511 31 900	- für die Binnenschifffahrt	Lade-t St 1000 DM	- . -	- . -	- . -	-
3511 32 301	Schlepper und Schubschiffe - Schlepper -- für die Seeschifffahrt	St 1000 DM	. . .	. . .	- . -	-
3511 32 303	-- für die Binnenschifffahrt	St 1000 DM	- . -	- . -	- . -	-
3511 32 500	- Schubschiffe -- für die Seeschifffahrt	St 1000 DM	- . -	- . -	- . -	-
3511 32 900	-- für die Binnenschifffahrt	St 1000 DM	- . -	- . -	- . -	-
3511 33 300	Schwimmbagger, Feuerschiffe, Feuerlöschschiffe, Schwimmkrane u.ä. Wasserfahrzeuge, bei denen das Fahren von untergeordneter Bedeutung ist; andere Wasserfahrzeuge - Schwimmbagger für die Seeschifffahrt	St 1000 DM	. . .	. . .	. . .	1
3511 33 530	- Feuerschiffe, Feuerlöschschiffe, Schwimmkrane, Schwimmdocks u.ä. Wasserfahrzeuge, bei denen das Fahren von untergeordneter Bedeutung ist, für die Seeschifffahrt	St 1000 DM	- . -	- . -	- . -	-
3511 33 550	-- Schwimmdocks für die Seeschifffahrt	St 1000 DM	- . -	- . -	- . -	-
3511 33 700	- Schwimmbagger, Feuerschiffe, Feuerlöschschiffe, Schwimmkrane, Schwimmdocks, schwimmende Hotels, u.ä. Wasserfahrzeuge, für die Binnenschifffahrt	St 1000 DM	. . .	. . .	- . -	-
3511 33 930	- Andere Wasserfahrzeuge (z.B. Rettungsfahrzeuge (ohne Ruderboote), Behördenschiffe) -- für die Seeschifffahrt	St 1000 DM	. . .	. . .	11 114 729	5
3511 33 950	-- für die Binnenschifffahrt	St 1000 DM	16 4 336	. .	47 .	6
3511 40 000	Schwimmende oder tauchende Bohr- oder Förderplattformen	St 1000 DM	. .	. .	. .	1
3511 50 000	Andere schwimmende Vorrichtungen (z.B. Flöße, Schwimm tanks, Senkkästen, Festmachertonnen, Bojen und schwimmende Baken)	St 1000 DM	32 46 363	. .	. .	5
3511 91 001	Reparatur von Schiffen, anderen Wasserfahrzeugen und schwimmenden Vorrichtungen, für zivile Zwecke	1000 DM	883 798	866 941	15 576 826 343	78

## 5 Produktion nach Güterarten - Deutschland

Melde-Nr.	Bezeichnung	Einheit	1997	1998	1999	1999 Anzahl Unternehmen
1	2	3	4	5	6	7
3511 92 001	Umbau von Schiffen, anderen Wasserfahrzeugen und schwimmenden Vorrichtungen für zivile Zwecke	1000 DM	95 118	352 804	.	18
3511 93 000	Abwracken von Schiffen, anderen Wasserfahrzeugen und schwimmenden Vorrichtungen	1000 DM	-	.	-	-
3512 11 300	Segelboote, auch mit Hilfsmotor - für die Seeschifffahrt	St 1000 DM	.	.	.	3
3512 11 530	- für die Binnenschifffahrt - - mit einem Gewicht von 100 kg oder weniger	St 1000 DM	-	-	-	-
3512 11 550	- - mit einem Gewicht von mehr als 100 kg - - - mit einer Länge von 7,5 m oder weniger	St 1000 DM	.	.	-	-
3512 11 570	- - - mit einer Länge von mehr als 7,5 m	St 1000 DM	.	.	.	1
3512 12 330	Aufblasbare Boote - mit einem Gewicht von 20 kg oder weniger oder mit einer Länge von 2,5 m oder weniger	St 1000 DM	.	.	.	1
3512 12 350	- mit einem Gewicht von mehr als 20 kg bis 100 kg mit einer Länge von mehr als 2,5 m	St 1000 DM	.	.	.	2
3512 12 370	- mit einem Gewicht von mehr als 100 kg	St 1000 DM	.	.	.	1
3512 13 300	Andere Vergnügungs- und Sportboote; Ruderboote, Kanus u.dgl. - Motorboote (ohne Außenbordmotor), für die Seeschifffahrt	St 1000 DM	.	.	.	2
3512 13 550	- Motorboote (ohne Außenbordmotor), für die Binnenschifffahrt - - mit einer Länge von 7,5 m oder weniger	St 1000 DM	-	-	-	-
3512 13 570	- - mit einer Länge von mehr als 7,5 m	St 1000 DM	-	-	-	-
3512 13 930	- Andere Yachten, Vergnügungs- oder Sportboote; Ruderboote und Kanus - - mit einem Gewicht von 100 kg oder weniger	St 1000 DM	12 543	13 026	10 930	5
3512 13 950	- - mit einem Gewicht von mehr als 100 kg - - - mit einer Länge von 7,5 m oder weniger	St 1000 DM	81 499	.	.	2
3512 13 970	- - - mit einer Länge von mehr als 7,5 m	St 1000 DM	157 740	.	117 200	4
3512 90 000	Reparatur und Instandhaltung von Booten und Yachten	1000 DM	48 881	59 994	64 965	13
3520 11 030	Elektrische Lokomotiven mit Stromspeisung aus dem Stromnetz - mit einer Dauerleistung von 1 000 kW oder weniger	St 1000 DM	.	.	.	1
3520 11 050	- mit einer Dauerleistung von mehr als 1 000 kW mit einer Höchstgeschwindigkeit von mehr als 250 km/h	St 1000 DM	-	.	-	-
3520 11 070	- - mit einer Höchstgeschwindigkeit von 250 km/h oder weniger	St 1000 DM	.	.	165 582 048	3
3520 12 030	Dieselelektrische Lokomotiven - mit einer Dauerleistung von 1 000 kW oder weniger	St 1000 DM	.	.	.	1
3520 12 050	- mit einer Dauerleistung von mehr als 1 000 kW	St 1000 DM	.	.	.	1
3520 13 300	Andere Lokomotiven; Lokomotivtender - Elektrische Lokomotiven mit Stromspeisung aus Akkumulatoren	St 1000 DM	-	-	.	1
3520 13 930	- Andere Lokomotiven; Lokomotivtender - - Dieselhydraulische und dieselmechanische Lokomotiven - - - mit einer Dauerleistung von 1 000 kW oder weniger	St 1000 DM	.	.	.	1
3520 13 950	- - - mit einer Dauerleistung von mehr als 1 000 kW	St 1000 DM	-	-	.	1



## 5 Produktion nach Güterarten - Deutschland

Melde-Nr.	Bezeichnung	Einheit	1997	1998	1999	1999 Anzahl Unternehmen
1	2	3	4	5	6	7
3520 13 990	-- Andere Lokomotiven; Lokomotivtender	St 1000 DM	-	-	-	-
	Triebwagen und Schienenbusse (ohne Schienenfahrzeuge zur Gleisunterhaltung u.a. Bahndienstwagen)					
	- Triebwagen und Schienenbusse mit Stromspeisung aus dem Stromnetz					
3520 20 310	-- Hochgeschwindigkeits-Triebwagen -- mit einer Höchstgeschwindigkeit von mehr als 250 km/h	St 1000 DM	-	-	-	-
3520 20 330	-- mit einer Höchstgeschwindigkeit von 250 km/h od. weniger	St 1000 DM	134	.	.	3
3520 20 350	-- Triebwagen für S- und U-Bahnen (Schwer)	St 1000 DM	413 500	.	578 002	1
3520 20 370	-- Triebwagen und Schienenbusse für U-Bahnen (Leicht)	St 1000 DM	.	.	.	2
3520 20 900	- Andere Triebwagen und Schienenbusse	St 1000 DM	.	.	.	4
3520 31 000	Schienenfahrzeuge zur Gleisunterhaltung u.a. Bahndienstfahrzeuge, auch selbstfahrend (z.B. Gerätewagen u.ä., Maßwagen und Draisinen)	St 1000 DM	295 465 673	.	.	3
	Personenwagen (ohne Eigenantrieb), Gepäckwagen, Postwagen und andere schienengebundene Spezialwagen					
3520 32 010	-- für eine Höchstgeschwindigkeit von mehr als 250 km/h	St 1000 DM	10 18 373	.	.	1
	-- für eine Höchstgeschwindigkeit von 250 km/h oder weniger, -- für Intercity-Verkehr	St 1000 DM	300	.	387 536 902	5
3520 32 030	-- für Nahverkehr	St 1000 DM	.	.	.	2
3520 32 040	-- für S- und U-Bahnen (Schwer)	St 1000 DM	-	-	-	-
3520 32 050	-- für Schienenbusse und U-Bahnen (Leicht)	St 1000 DM	-	-	-	-
3520 32 060	-- für Dieseltriebwagen	St 1000 DM	.	.	.	1
3520 32 090	- Andere Spezialwagen	St 1000 DM	22 305	.	.	2
	Schienengebundene Güterwagen (ohne Eigenantrieb)					
3520 33 300	- Kesselwagen u.dgl., wärmeisolierte Wagen und Kühlwagen und andere gedeckte und geschlossene Güterwagen	St 1000 DM	1 437 160 989	1 857 241 126	3 030 425 400	5
3520 33 500	- Selbstentladewagen (ohne Kesselwagen) u.ä. offene Güterwagen mit nicht abnehmbaren Wänden, mit einer Höhe von mehr als 60 cm, andere schienengebundene Güterwagen	St 1000 DM	250 50 095	231 15 727	742 56 938	4
	Teile für Schienenfahrzeuge; ortsfestes Gleismaterial und Teile dafür; mechanische Geräte zur Verkehrsüberwachung und Steuerung (z.B. Signal-, Sicherungs- und Überwachungsgeräte)					
3520 40 300	- Teile für Schienenfahrzeuge (z.B. Drehgestelle, Lenkgestelle, Achsen und Räder; Bremsvorrichtungen; Zughaken und andere Kupplungsvorrichtungen, Puffer)	1000 DM	1 942 492	1 687 043	2 004 165	55
	- Ortsfestes Gleismaterial; mechanische Geräte zur Verkehrsüberwachung und Steuerung (z.B. Signal-, Sicherungs- und Überwachungsgeräte), Teile dafür					
3520 40 550	-- Ortsfestes Gleismaterial und Geräte für Schienenwege	kg 1000 DM	51 739 648 178 133	52 015 761 185 661	50 694 047 181 464	11

## 5 Produktion nach Güterarten - Deutschland

Melde-Nr.	Bezeichnung	Einheit	1997	1998	1999	1999 Anzahl Unternehmen
1	2	3	4	5	6	7
3520 40 580	-- Teile für ortsfestes Gleismaterial und für mechanische Geräte zur Verkehrsüberwachung und Steuerung (z.B. Signal-, Sicherungs- und Überwachungsgeräte)	1000 DM	.	.	59 635	5
3520 40 590	-- Mechanische Geräte zur Verkehrsüberwachung und Steuerung (z.B. Signal-, Sicherungs- und Überwachungsgeräte)	kg 1000 DM	923 175 28 314	1 310 390 17 897	1 142 024 16 543	4
3520 91 000	Reparatur und Instandhaltung von Schienenfahrzeugen	1000 DM	326 333	383 167	411 701	41
3520 92 000	Umbau von Schienenfahrzeugen	1000 DM	36 177	28 826	32 366	10
3530 11 030	Motoren und Triebwerke für Luft- und Raumfahrzeuge; Start- und Abbremsvorrichtungen sowie Bodengeräte für die Flugausbildung, Teile dafür -- Kolbenverbrennungsmotoren mit Fremdzündung für zivile und halböffentliche Luftfahrzeuge darunter zum Absatz bestimmt	St St 1000 DM	* . .	. . .	. . .	1 1
3530 12 130	Turbo-Strahltriebwerke, Turbo-Propellertriebwerke -- Turbo-Strahltriebwerke für zivile und halböffentliche Luftfahrzeuge -- mit einer Schubkraft von 25 kN oder weniger darunter zum Absatz bestimmt	St St 1000 DM	* . .	. . .	- - -	- -
3530 12 330	-- mit einer Schubkraft von mehr als 25 kN darunter zum Absatz bestimmt	St St 1000 DM	* - -	- - -	. . .	1 1
3530 12 530	Turbo-Propellertriebwerke für zivile und halböffentliche Luftfahrzeuge -- mit einer Leistung von 1100 oder weniger darunter zum Absatz bestimmt	St St 1000 DM	* - -	- - -	- - -	- -
3530 12 730	-- mit einer Leistung von mehr als 1100 kW darunter zum Absatz bestimmt	St St 1000 DM	* - -	- - -	- - -	- -
3530 13 030	Strahltriebwerke (ohne Turbo-Strahltriebwerke) für zivile und halböffentliche Luftfahrzeuge darunter zum Absatz bestimmt	St St 1000 DM	* - -	- - -	- - -	- -
3530 14 301	Startvorrichtungen für Luftfahrzeuge; Abbremsvorrichtungen für Schiffsdecks u.ä. Landehilfen für Luftfahrzeuge; Bodengeräte zur Flugausbildung; Teile dafür -- Startvorrichtungen für Luftfahrzeuge; Abbremsvorrichtungen für Schiffsdecks u.ä. Landehilfen für Luftfahrzeuge, für zivile Zwecke; Teile dafür	kg 1000 DM	- -	- -	- .	1
3530 14 530	-- Bodengeräte zur zivilen Flugausbildung und Teile dafür	kg 1000 DM	- -	- -	- -	- -
3530 15 000	Teile für Kolbenverbrennungsmotoren mit Fremdzündung, für Luftfahrzeuge	1000 DM	-	-	-	-
3530 16 000	Teile für Turbo-Strahltriebwerke oder Turbo-Propellertriebwerke	1000 DM	.	.	.	6
3530 21 000	Segelflugzeuge und Hanggleiter	St 1000 DM	272 26 855	290 38 986	298 37 594	5
3530 22 000	Ballone, Luftschiffe u.a. nicht für maschinellen Antrieb bestimmte Luftfahrzeuge	kg 1000 DM	8 050	.	6 344	3
3530 31 330	Hubschrauber und Starrflügelflugzeuge -- Zivile und halböffentliche Hubschrauber -- mit einem Leergewicht von 2 000 kg oder weniger	St 1000 DM	. .	. .	. .	1
3530 31 530	-- mit einem Leergewicht von mehr als 2 000 kg bis 15 000 kg	St 1000 DM	- -	- -	- -	- -

## 5 Produktion nach Güterarten - Deutschland

Melde-Nr.	Bezeichnung	Einheit	1997	1998	1999	1999 Anzahl Unternehmen
1	2	3	4	5	6	7
	- Zivile und halböffentliche Starrflügelflugzeuge u.a. Luftfahrzeuge					
3530 32 030	- mit einem Leergewicht von 2 000 kg oder weniger	St 1000 DM	138 33 761	105 23 827	129 36 634	5
3530 33 030	- mit einem Leergewicht von mehr als 2 000 kg bis 15 000 kg	St 1000 DM	.	.	.	1
3530 34 010	- mit einem Leergewicht von mehr als 15 000 kg	St 1000 DM	-	-	-	-
3530 34 050	- mit einem Leergewicht von mehr als 35 000 kg	St 1000 DM	-	-	-	-
3530 40 001	Raumfahrzeuge (einschl. Satelliten) und Trägerraketen für Raumfahrzeuge, für zivile Zwecke	kg 1000 DM	.	.	-	-
3530 50 300	Andere Teile für Luftfahrzeuge und Raumfahrzeuge für zivile Zwecke - Propeller und Rotoren, Teile dafür	kg 1000 DM	.	.	.	2
3530 50 500	- Fahrgestelle und Teile dafür	kg 1000 DM	118 454 29 884	175 674 38 957	154 714 34 520	8
3530 50 901	- Andere Teile für Luft- und Raumfahrzeuge	1000 DM	5 445 319	6 616 614	7 416 555	44
3530 91 001	Reparatur und Instandhaltung von Luftfahrzeugen sowie von Motoren und Triebwerken dafür, für zivile Zwecke	1000 DM	4 355 507	5 131 601	5 605 942	35
3530 92 300	Umbau von Luftfahrzeugen sowie von Motoren und Triebwerken dafür - von Luftfahrzeugmotoren und -triebwerken	1000 DM	131 597	191 429	173 874	3
3530 92 500	- von Hubschraubern	1000 DM	.	.	.	1
3530 92 700	- von Flugzeugen	1000 DM	.	.	.	6
3541 11 000	Krafträder und Fahrräder mit Hilfsmotor, mit Hubkolbenverbrennungsmotor mit einem Hubraum von 50 cm <sup>3</sup> oder weniger	St 1000 DM	.	.	.	2
3541 12 130	Krafträder mit Hubkolbenverbrennungsmotor mit einem Hubraum von mehr als 50 cm <sup>3</sup> , auch mit Beiwagen - mit einem Hubraum von mehr als 50 cm <sup>3</sup> bis 250 cm <sup>3</sup> - Motorroller	St 1000 DM	.	.	.	1
3541 12 150	- - Andere Krafträder	St 1000 DM	.	.	.	1
3541 12 300	- mit einem Hubraum von mehr als 250 cm <sup>3</sup> bis 500 cm <sup>3</sup>	St 1000 DM	-	-	.	1
3541 12 500	- mit einem Hubraum von mehr als 500 cm <sup>3</sup> bis 800 cm <sup>3</sup>	St 1000 DM	-	-	-	-
3541 12 700	- mit einem Hubraum von mehr als 800 cm <sup>3</sup>	St 1000 DM	.	.	.	1
3541 13 000	Andere Krafträder; Beiwagen	St 1000 DM	.	.	-	-
3541 20 300	Teile und Zubehör für Krafträder und Beiwagen - Sättel für Krafträder	St 1000 DM	-	-	-	-
3541 20 900	- Andere Teile und Zubehör für Krafträder	1000 DM	326 425	294 458	325 535	18
3542 10 300	Zweiräder u.a. Fahrräder, ohne Motor - Zweiräder u.a. Fahrräder (einschl. Lastendreiräder), ohne Kugellager	St 1000 DM	220 994 65 707	.	71 896	3
3542 10 510	- - Andere Zweiräder u.a. Fahrräder (einschl. Lastendreiräder)	St 1000 DM	.	.	.	2
3542 10 520	- - Cross- und BMX-Räder	St 1000 DM	.	.	.	.
3542 10 520	- - Mountain Bikes (einschl. All-Terrain-Bikes)	St 1000 DM	938 217 325 356	939 407 329 859	1 069 671 358 020	15
3542 10 530	- - Klapp-Räder	St 1000 DM	20 922 3 935	19 195 3 624	16 716 3 480	3
3542 10 540	- - Touren-Räder	St 1000 DM	374 027 124 825	345 340 121 095	435 068 149 791	12

## 5 Produktion nach Güterarten - Deutschland

Melde-Nr.	Bezeichnung	Einheit	1997	1998	1999	1999 Anzahl Unternehmen
1	2	3	4	5	6	7
3542 10 550	-- Sport-Räder	St 1000 DM	455 015 133 411	436 006 135 627	408 311 145 709	8
3542 10 560	-- Rennräder	St 1000 DM	.	.	.	4
3542 10 590	-- Andere Räder	St 1000 DM	417 288 125 834	620 697 173 803	654 215 201 895	11
	Teile und Zubehör für Zweiräder u.a. Fahrräder (ohne Motor)					
	- Rahmen, Gabeln und Teile für Fahrräder					
3542 20 130	-- Rahmen	St 1000 DM	319 836 22 491	222 801 17 444	277 018 20 503	5
3542 20 150	-- Gabeln	St 1000 DM	.	.	.	1
3542 20 190	-- Teile für Fahrradrahmen und -gabeln; Freilaufzahnkränze; Teile für Bremsen (einschl. Bremsnaben), Pedale, Tretlager, Lenker, Gepäckträger, Kettenschaltungen u.a. Fahrradteile	1000 DM	93 833	83 995	95 458	22
	- Felgen, Speichen, Naben für Fahrräder					
3542 20 230	-- Felgen	St 1000 DM	5 223 836 17 321	4 935 962 18 350	5 278 596 19 573	3
3542 20 250	-- Speichen	kg 1000 DM	2 138 115 15 078	.	.	1
3542 20 270	-- Naben (ohne Bremsnaben)	St 1000 DM	.	-	.	1
	- Bremsnaben, andere Bremsen für Fahrräder					
3542 20 330	-- Bremsnaben	St 1000 DM	.	.	.	1
3542 20 390	-- Andere Bremsen	St 1000 DM	.	.	.	1
3542 20 400	- Sättel für Fahrräder	St 1000 DM	-	-	-	-
	- Pedale und Tretlager für Fahrräder					
3542 20 530	-- Pedale	Paar 1000 DM	.	-	-	-
3542 20 550	-- Tretlager	St 1000 DM	-	-	-	-
	- Lenker, Gepäckträger, Kettenschaltungen für Fahrräder					
3542 20 630	-- Lenker	St 1000 DM	.	.	.	2
3542 20 650	-- Gepäckträger	St 1000 DM	.	.	.	2
3542 20 670	-- Kettenschaltungen	St 1000 DM	-	-	-	-
	Rollstühle u.a. Fahrzeuge für Kranke und Körperbehinderte					
3543 11 300	- ohne Vorrichtung zur mechanischen Fortbewegung	St 1000 DM	113 895 151 461	107 160 137 065	145 228 151 497	9
3543 11 900	- mit Motor oder anderer Vorrichtung zur mechanischen Fortbewegung	St 1000 DM	11 072 75 343	10 055 72 771	15 816 112 610	8
3543 12 000	Teile und Zubehör für Rollstühle und andere Fahrzeuge für Kranke und Körperbehinderte	1000 DM	168 244	169 185	111 994	21
	Andere Fahrzeuge (z.B. Schubkarren und einrädri- ge Handtransportfahrzeuge), a.n.g.					
3550 10 001	- Einrädri-ge Handtransportgeräte (z.B. Schubkarren)	St 1000 DM	231 001 14 000	236 048 14 379	441 289 15 259	5
3550 10 003	- Zweirädri-ge Handtransportgeräte (z.B. Sack-, Stech- und Faßkarren)	St 1000 DM	530 768 33 073	496 287 33 416	467 612 30 835	12
3550 10 005	- Drei- und mehrrädri-ge Handtransportgeräte -- bis 1 t Traglast	St 1000 DM	1 834 599 319 378	1 951 630 349 406	2 185 264 331 327	25
3550 10 009	-- Über 1 t Traglast	St 1000 DM	12 638 13 594	3 962 10 110	4 794 10 807	6
3599 00 000	Veredlung von Erzeugnissen dieser Güterabteilung	1000 DM	43 746	53 179	.	5

## 5 Produktion nach Güterarten - Deutschland

Melde-Nr.	Bezeichnung	Einheit	1997	1998	1999	1999 Anzahl Unternehmen
1	2	3	4	5	6	7
	Möbel, Schmuck, Musikinstrumente, Sportgeräte, Spielwaren und sonstige Erzeugnisse					
	Sitze für Luft- und Kraftfahrzeuge; Sitzmöbel, vorwiegend mit Gestell aus Metall					
3611 11 100	- Sitze für Luftfahrzeuge	1000 St 1000 DM	.	.	.	1
3611 11 300	- Sitze für Kraftfahrzeuge	1000 St 1000 DM	5 176 3 543 973	5 663 4 176 339	5 763 4 497 556	26
3611 11 550	- Drehstühle mit verstellbarer Sitzhöhe	1000 St 1000 DM	2 187 730 841	2 476 819 891	2 656 875 528	33
3611 11 590	- gepolstert, mit Rückenlehne und mit Rollen oder Gleitern	1000 St 1000 DM	63 20 676	63 21 131	69 25 116	7
3611 11 750	- Andere Drehstühle mit verstellbarer Sitzhöhe	1000 St 1000 DM	1 227 359 078	1 355 428 335	1 649 441 778	22
3611 11 790	- gepolsterte Sitzmöbel, mit Gestell aus Metall	1000 St 1000 DM	1 612 301 296	1 343 269 965	1 058 268 530	24
3611 11 903	- Nicht gepolsterte Sitzmöbel, mit Gestell aus Metall	1000 St 1000 DM	942 67 680	990 69 637	1 115 74 756	14
3611 11 909	- Schulsitzmöbel (ohne Reihengestühl)	1000 St 1000 DM	2 023 217 270	2 076 226 321	3 132 272 788	41
3611 12 103	- Andere Sitzmöbel, mit Gestell aus Metall	1000 St 1000 DM	3 347 2 131 152	3 365 2 164 195	3 107 2 066 506	146
3611 12 109	- In Liegen umwandelbare Sitzmöbel (ohne Gartenmöbel und Campingausstattungen)	1000 St 1000 DM	128 28 225	.	20 211	10
3611 12 300	- Mehrsitzige gepolsterte Anbauelemente (auch Sofas und Couches)	1000 St 1000 DM	61 24 706	35 18 581	21 16 916	3
3611 12 550	- Sitzmöbel aus Stuhlrohr, Korbweiden, Bambus o.ä. Stoffen	1000 St 1000 DM	241 83 582	244 84 067	235 81 025	11
3611 12 593	- gepolsterte Sitzmöbel, mit Gestell aus Holz	1000 St 1000 DM	2 704 1 560 871	2 628 1 589 012	2 407 1 508 799	139
3611 12 599	- Sessel (auch einsitzige gepolsterte Anbauelemente)	1000 St 1000 DM	2 432 604 440	2 283 592 419	1 847 496 569	105
3611 12 905	- Nicht gepolsterte Sitzmöbel, mit Gestell aus Holz	1000 St 1000 DM	113 13 575	154 19 868	141 19 867	12
3611 12 909	- Gartenstühle und Gartenbänke	1000 St 1000 DM	668 94 273	637 91 537	517 88 446	47
3611 13 050	- Andere nicht gepolsterte Sitzmöbel, mit Gestell aus Holz	1000 St 1000 DM	.	.	.	2
3611 13 090	- Gartenmöbel aus Kunststoff, andere Sitzmöbel, a.n.g.	1000 St 1000 DM	.	.	.	5
3611 14 100	- Gartensitzmöbel aus Kunststoff	1000 St 1000 DM	.	.	.	2
3611 14 330	- Andere Sitzmöbel, a.n.g.	1000 St 1000 DM	.	.	.	5
3611 14 350	- Teile für Sitzmöbel	1000 DM	168 258	159 926	131 049	61
3611 14 390	- Teile aus Holz	1000 DM	421 227	437 467	434 335	22
3611 14 390	- Andere Teile	1000 DM	232 758	260 604	266 980	36
3611 14 390	- aus Metall	1000 DM	89 735	86 118	92 668	19
3611 14 390	- aus Kunststoff	1000 DM	.	.	.	17
3611 14 390	- aus anderen Stoffen	1000 DM	.	.	.	17
3612 11 100	- Metallmöbel für Büros	1000 St 1000 DM	-	-	-	-
3612 11 300	- Zeichentische	1000 St 1000 DM	733 235 614	785 239 755	645 219 629	24
3612 11 530	- Metallschreibtische mit einer Höhe von 80 cm oder weniger	1000 St 1000 DM	300 78 042	321 114 166	330 111 732	17
3612 11 530	- Andere Metallmöbel mit einer Höhe von 80 cm oder weniger	1000 St 1000 DM	.	.	.	5
3612 11 530	- Metalltische	1000 St 1000 DM	.	.	.	5

## 5 Produktion nach Güterarten - Deutschland

Melde-Nr.	Bezeichnung	Einheit	1997	1998	1999	1999 Anzahl Unternehmen
1	2	3	4	5	6	7
3612 11 550	-- Regale und andere Möbel	1000 St 1000 DM	77 24 075	100 50 451	84 45 146	13
3612 11 730	-- Schränke mit einer Höhe von mehr als 80 cm mit Türen oder Rolläden	1000 St 1000 DM	286 195 322	310 214 100	322 237 021	17
3612 11 750	-- Kartesischränke und andere Schränke mit Schubladen	1000 St 1000 DM	93 51 461	89 49 022	80 42 344	11
3612 11 950	-- Andere Metallmöbel für Büros, mit einer Höhe von mehr als 80 cm	1000 St 1000 DM	28 12 942	24 11 652	8 5 437	6
3612 11 990	-- Andere Metallmöbel für Büros, a.n.g.	1000 St 1000 DM	503 231 868	566 258 402	683 394 497	20
3612 12 300	Holz Möbel für Büros -- Holzschreibtische mit einer Höhe von 80 cm oder weniger	1000 St 1000 DM	2 245 1 035 290	2 342 1 087 015	2 346 1 085 799	131
3612 12 530	-- Andere Holz Möbel für Büros, mit einer Höhe von 80 cm oder weniger	1000 St 1000 DM	337 115 087	383 133 412	417 118 560	60
3612 12 550	-- Holzschränke, Regale u.a. Holz Möbel für Büros, mit einer Höhe von 80 cm oder weniger	1000 St 1000 DM	857 402 865	1 301 470 923	1 201 538 759	97
3612 12 730	-- Holzschränke mit einer Höhe von mehr als 80 cm	1000 St 1000 DM	429 265 113	423 280 453	462 290 778	80
3612 12 750	-- Kombinierte Systemschränkelemente	1000 St 1000 DM	1 297 451 631	1 041 496 568	1 712 554 621	91
3612 12 950	-- Andere Holz Möbel mit einer Höhe von mehr als 80 cm	1000 St 1000 DM	107 91 809	109 98 429	136 112 917	33
3612 12 990	-- Andere kombinierbare Elemente	1000 St 1000 DM	437 156 520	357 143 810	333 152 469	74
3612 13 000	Holz Möbel für Läden	1000 St 1000 DM	496 1 466 513	519 1 722 546	490 1 671 829	223
3613 10 500	Holz Möbel für Küchen -- Einbauküchenelemente	1000 St 1000 DM	23 137 6 488 841	23 956 6 663 142	24 611 6 761 499	178
3613 10 900	-- Andere Holz Möbel für Küchen (z.B. Tische)	1000 St 1000 DM	2 039 259 019	1 965 256 843	1 876 250 349	55
3614 11 001	Metallmöbel, a.n.g. (ohne solche für Büros) -- Schulmöbel (ohne Sitzmöbel)	St 1000 DM	- 117 437	- 117 155	792 348 113 669	20
3614 11 002	-- Wohnmöbel	St 1000 DM	- 256 419	- 269 910	2 372 472 223 652	20
3614 11 003	-- Bettstellen	St 1000 DM	- 179 671	- 181 391	56 996 113 131	10
3614 11 005	-- Spezialmöbel für Läden	St 1000 DM	- 561 702	- 595 047	11 146 052 642 096	46
3614 11 007	-- Möbel und Spezialeinrichtungen für Laboratorien (z.B. Tische, Schränke, Trennwände, Abzughauben, Spüleinrichtungen)	St 1000 DM	- 213 899	- 203 675	423 210 177 713	15
3614 11 009	-- Andere Metallmöbel, a.n.g. Holz Möbel für Schlaf-, EB- und Wohnzimmer	St 1000 DM	- 1 744 468	- 1 777 193	13 567 370 1 611 247	130
3614 12 353	-- für Schlafzimmer -- Betten -- Liegen (auch sog. französische Betten)	1000 St 1000 DM	946 559 434	1 003 552 628	989 515 519	44
3614 12 359	-- -- -- Andere Betten	1000 St 1000 DM	1 242 479 027	1 213 450 880	1 308 450 585	82
3614 12 393	-- -- -- Andere Holz Möbel für Schlafzimmer -- -- -- Schränke	1000 St 1000 DM	4 541 1 705 410	4 664 1 726 088	4 960 1 709 415	126
3614 12 399	-- -- -- Andere Holz Möbel für Schlafzimmer (z.B. Frisierkommoden, Nachttische)	1000 St 1000 DM	5 581 842 405	6 485 907 433	6 795 864 867	82
3614 12 501	-- für EB- und Wohnzimmer -- Wohn- und EBzimmertische	1000 St 1000 DM	1 062 477 693	969 464 715	929 426 832	93
3614 12 503	-- -- -- Andere Tische (Kleintische)	1000 St 1000 DM	191 33 836	135 24 304	119 21 710	30

## 5 Produktion nach Güterarten - Deutschland

Melde-Nr.	Bezeichnung	Einheit	1997	1998	1999	1999 Anzahl Unternehmen
1	2	3	4	5	6	7
3614 12 505	-- Wohnzimmerschränke, Bücherschränke	1000 St 1000 DM	841 700 634	796 660 150	768 579 934	87
3614 12 506	-- Schrankwände (auch als Raumteiler)	1000 St 1000 DM	4 033 1 492 370	4 460 1 565 826	3 917 1 442 791	114
3614 12 509	-- Andere Holzmöbel für Eß- und Wohnzimmer(z.B. Sideboards)	1000 St 1000 DM	2 707 422 021	2 707 391 788	2 795 407 339	105
3614 13 030	Andere Holzmöbel - Badezimmermöbel	1000 St 1000 DM	4 381 716 830	4 464 746 994	4 191 716 058	60
3614 13 050	- Gartenmöbel	1000 St 1000 DM	44 15 400	43 16 873	37 13 305	17
3614 13 093	- Garderobenmöbel, Schuhschränke, Schuhregale, Schulmöbel und andere Holzmöbel	1000 St 1000 DM	1 836 316 836	2 489 382 531	3 016 440 704	79
3614 13 095	-- Schulmöbel (z.B. Tische, Schränke)	1000 St 1000 DM	1 074 256 394	1 072 254 372	1 113 261 489	30
3614 13 097	-- Möbel für Laboratorien aus Holz (z.B. Tische, Schränke, Trennwände)	1000 St 1000 DM	168 198 858	179 213 524	203 211 189	17
3614 13 099	-- Andere Holzmöbel, a.n.g. Kunststoffmöbel; Möbel aus anderen Stoffen (einschl. Stuhlrohr, Korbweide u.ä. Stoffen)	1000 St 1000 DM	2 525 429 541	2 966 466 222	3 225 421 708	87
3614 14 330	-- Badezimmermöbel	1000 St 1000 DM	1 805 105 920	1 610 94 042	1 503 77 031	8
3614 14 350	-- Gartenmöbel	1000 St 1000 DM	2 625 92 221	2 461 81 938	3 379 76 330	3
3614 14 390	-- Andere Kunststoffmöbel	1000 St 1000 DM	112 90 141	164 93 919	130 86 733	7
3614 14 500	- Möbel aus anderen Stoffen (einschl. Stuhlrohr, Korbweide, Bambus o.ä. Stoffen)	1000 St 1000 DM	260 46 138	302 48 881	161 47 237	6
3614 15 300	Teile für Möbel (ohne solche für Sitzmöbel) - aus Metall	1000 DM	598 788	608 910	681 049	75
3614 15 500	- aus Holz	1000 DM	1 269 195	1 372 747	1 356 050	190
3614 15 950	- aus anderen Stoffen -- aus Kunststoff	1000 DM	344 870	378 798	368 926	77
3614 15 990	-- aus anderen Stoffen	1000 DM	21 059	29 565	29 239	8
3614 20 000	Möbelveredlung (ohne Polsterung von Sitzmöbeln)	1000 DM	52 814	43 324	43 156	23
3615 11 050	Sprungrahmen - mit Federung	1000 St 1000 DM	310 24 429	392 32 446	361 35 889	8
3615 11 090	- Andere Sprungrahmen	1000 St 1000 DM	4 453 379 174	4 276 389 245	4 356 382 587	25
3615 12 300	Auflegematratten - aus Zellkautschuk	1000 St 1000 DM	493 151 500	582 158 478	659 165 012	24
3615 12 500	- aus Zellkunststoff	1000 St 1000 DM	1 427 130 513	919 145 216	872 144 769	27
3615 12 700	- aus anderen Stoffen mit Federkern	1000 St 1000 DM	5 034 739 203	5 089 755 368	5 171 752 911	46
3615 12 950	- Andere Auflegematratten aus anderen Stoffen -- Wollmatratten	1000 St 1000 DM	57 2 872	34 1 615	30 1 636	4
3615 12 990	-- Andere Auflegematratten, a.n.g.	1000 St 1000 DM	363 31 549	353 30 369	355 31 965	16
3621 10 000	Münzen	kg 1000 DM	80 158 15 200	85 608 13 775	.	7
3622 11 100	Bearbeitete (nicht nur roh gesägt oder grob geformt), jedoch nicht aufgereimte, montierte oder gefaßte Zuchtperlen, Diamanten, Edelsteine, synthetische oder rekonstituierte Steine	g 1000 DM	-	-	-	-
3622 11 300	- Bearbeitete Zuchtperlen (nicht aufgereimt, montiert oder gefaßt)	g 1000 DM	-	-	-	-
	- Bearbeitete Diamanten, weder montiert noch gefaßt	Kt Kt 1000 DM	.	.	.	1
	darunter zum Absatz bestimmt	Kt 1000 DM	.	.	.	1

## 5 Produktion nach Güterarten - Deutschland

Melde-Nr.	Bezeichnung	Einheit	1997	1998	1999	1999 Anzahl Unternehmen
1	2	3	4	5	6	7
3622 11 500	- Andere bearbeitete Edelsteine	g	451 215	329 080	344 910	4
		1000 DM	27 611	20 466	27 364	
3622 11 700	- Bearbeitete synthetische oder rekonstituierte Steine	g	.	.	.	2
		1000 DM	.	.	.	
	Bearbeitete Industriediamanten; Staub und Pulver von Edelsteinen					
3622 12 300	- Bearbeitete Industriediamanten (nicht nur gesägt, gespalten oder rauh geschliffen), weder montiert noch gefaßt	Kt	-	-	-	-
		1000 DM	-	-	-	-
3622 12 500	- Staub und Pulver von Edelsteinen, Schmucksteinen oder synthetischen Steinen	g	-	-	-	-
		1000 DM	-	-	-	-
	Schmuckwaren, Gold- und Silberschmiedeerzeugnisse, Teile dafür					
	- Schmuckwaren und Teile dafür, aus Edelmetallen oder Edelmetallplattierungen					
3622 13 301	- - aus Silber, auch mit anderen Edelmetallen überzogen oder plattiert	1000 DM	133 991	146 029	156 059	46
3622 13 303	- - aus Gold, auch mit anderen Edelmetallen überzogen oder plattiert	1000 DM	1 126 560	1 105 497	1 121 135	84
3622 13 305	- - aus Platin oder Platinbleimetallen, auch mit anderen Edelmetallen überzogen oder plattiert	1000 DM	51 980	49 033	50 813	25
3622 13 307	- - aus Edelmetallplattierungen auf unedlen Metallen	1000 DM	73 071	70 073	67 846	22
	- Gold- und Silberschmiedewaren aus Silber, aus anderen Edelmetallen und aus Edelmetallplattierungen auf unedlen Metallen					
	- - aus Silber, auch mit anderen Edelmetallen überzogen oder plattiert					
3622 13 513	- - - Eßbestecke u.ä. Tischgeräte (z.B. Schöpfkellen, Schaumkellen, Tortenheber etc.)	1000 DM	31 803	30 333	29 453	6
3622 13 515	- - - Tafelgeschirr u.ä. Tischgeräte (z.B. Schalen, Platten etc.)	1000 DM	12 629	11 996	7 929	4
3622 13 517	- - - Andere Silberschmiedewaren und Teile dafür	1000 DM	4 120	3 473	2 434	4
3622 13 530	- - aus anderen Edelmetallen, auch mit Edelmetallen überzogen oder plattiert	1000 DM	12 258	9 188	.	3
	- - aus Edelmetallplattierungen auf unedlen Metallen					
3622 13 553	- - - Eßbestecke u.ä. Tischgeräte (z.B. Schöpfkellen, Schaumkellen, Tortenheber etc.)	1000 DM	.	.	.	2
3622 13 555	- - - Tafelgeschirr u.ä. Tischgeräte (z.B. Schalen, Platten usw.)	1000 DM	1 502	.	.	1
3622 13 557	- - - Andere Gold- und Silberschmiedewaren und Teile dafür, aus Edelmetallplattierungen auf unedlen Metallen	1000 DM	29 832	32 715	32 561	8
	Andere Waren aus Edelmetallen oder -plattierungen; Waren aus Perlen, Edelsteinen, Schmucksteinen, synthetischen oder rekonstituierten Steinen					
3622 14 300	- Andere Waren aus Edelmetallen oder Edelmetallplattierungen (ohne Katalysatoren)	kg	.	.	.	2
		1000 DM	13 848	11 857	.	
3622 14 500	- Waren aus echten Perlen oder Zuchtperlen, aus Edelsteinen, Schmucksteinen, synthetischen oder rekonstituierten Steinen	g	.	.	.	2
		1000 DM	.	.	.	
3622 14 700	- Katalysatoren in Form von Geweben oder Gittern, aus Platin	kg	-	-	-	-
		1000 DM	-	-	-	-
	Klaviere u.ä. Saiteninstrumente mit Klaviatur					
3630 11 100	- Klaviere mit aufrecht stehendem Rahmen	St	10 586	10 780	9 527	10
		1000 DM	86 773	92 460	84 241	
3630 11 300	- Flügel	St	2 224	2 276	2 469	10
		1000 DM	88 416	91 211	103 209	



5 Produktion nach Güterarten - Deutschland

Melde-Nr.	Bezeichnung	Einheit	1997	1998	1999	1999 Anzahl Unternehmen
1	2	3	4	5	6	7
3630 11 500	- Cembalos u.a. Saiteninstrumente mit Klaviatur	St 1000 DM	.	-	-	-
	Streichinstrumente, Gitarren, andere Saiteninstrumente		.	-	-	-
3630 12 350	- - Streichinstrumente - - Geigen	St 1000 DM	20 751 10 534	.	.	2
3630 12 390	- - Andere Streichinstrumente	St 1000 DM	.	.	.	1
3630 12 500	- Gitarren	St 1000 DM	10 023 2 710	.	.	2
3630 12 900	- Andere Saiteninstrumente	St 1000 DM	.	.	.	1
	Orgeln, Harmonien u.ä. Musikinstrumente mit Klaviatur, Akkordeons u.ä.; Mundharmonikas					
3630 13 100	- Orgeln (mit Pfeifen und Klaviatur); Harmonien u.ä. Musikinstrumente mit Klaviatur und durchschlagenden Metallzungen	St 1000 DM	185 51 363	176 45 107	161 43 234	18
3630 13 300	- Akkordeons u.ä. Musikinstrumente	St 1000 DM	.	.	.	2
3630 13 500	- Mundharmonikas	St 1000 DM	.	.	.	1
	Andere Blasinstrumente - Blechblasinstrumente					
3630 14 110	- - Trompeten, Kornette, Flügelhörner	St 1000 DM	5 608 3 932	6 645 4 891	7 124 6 070	5
3630 14 130	- - Posaunen	St 1000 DM	1 175 1 427	1 018 1 387	1 002 1 428	3
3630 14 150	- - Waldhörner, Tenorhörner, Baritonhörner, Althörner	St 1000 DM	3 991 10 851	4 244 10 988	5 164 13 337	5
3630 14 170	- - Tuben	St 1000 DM	2 116 10 305	2 131 10 463	2 603 13 245	4
3630 14 190	- - Andere Blechblasinstrumente	St 1000 DM	5 752 1 774	5 163 1 872	4 974 2 010	4
	- Andere Blasinstrumente					
3630 14 410	- - Blockflöten	St 1000 DM	1 239 929 19 043	1 114 417 22 735	1 117 182 23 330	4
3630 14 430	- - Klarinetten	St 1000 DM	.	.	.	4
3630 14 450	- - Saxophone	St 1000 DM	2 954 5 626	.	.	2
3630 14 470	- - Fagotte, Oboen	St 1000 DM	2 596 10 902	2 218 10 566	2 468 11 150	4
3630 14 490	- - Andere Blasinstrumente, a.n.g.	St 1000 DM	2 443	3 534	36 314 3 821	5
	Musikinstrumente, bei denen der Ton elektrisch erzeugt wird oder elektrisch verstärkt werden muß (ohne Schlaginstrumente)					
3630 15 100	- Orgeln	St 1000 DM	.	.	-	-
	- Digital-Pianos und Synthesizer, mit Klaviatur					
3630 15 330	- - Digital-Pianos	St 1000 DM	.	.	-	-
3630 15 370	- - Synthesizer	St 1000 DM	-	-	-	-
	- Keyboards und andere elektrische Musikinstrumente, mit Klaviatur					
3630 15 450	- - Keyboards	St 1000 DM	.	.	-	-
3630 15 490	- - Andere elektrische Musikinstrumente, mit Klaviatur	St 1000 DM	.	.	.	1
3630 15 500	- Elektrische Gitarren	St 1000 DM	.	.	.	1
3630 15 900	- Andere elektrische Musikinstrumente	St 1000 DM	.	.	-	-
	Andere Musikinstrumente; Signalpfeifen u.ä.					
3630 16 300	- Schlaginstrumente	St 1000 DM	759 406 34 244	797 729 32 691	619 798 28 697	4
3630 16 500	- Spieldosen, Orchestrien, Drehorgeln, Lockpfeifen, Signalpfeifen u.a. Musikinstrumente, a.n.g.	St 1000 DM	12 387 1 509	14 581 1 544	14 556 1 688	4

## 5 Produktion nach Güterarten - Deutschland

Melde-Nr.	Bezeichnung	Einheit	1997	1998	1999	1999 Anzahl Unternehmen
1	2	3	4	5	6	7
3630 17 300	Metronome, Stimmgabeln, Stimmzangen; Musikwerke für Spieldosen; Musiksaiten - Metronome, Stimmgabeln und Stimmzangen; Musikwerke für Spieldosen	St 1000 DM	655 092 13 748	605 172 11 486	470 096 .	3 .
3630 17 500	- Musiksaiten	St 1000 DM	3 268 170 16 167	2 683 236 14 803	. .	3 .
3630 18 130	Teile und Zubehör für Musikinstrumente - für Klaviere, für Orgeln, Harmonien u.ä. Musikinstrumente, mit Klaviatur; für elektrische Musikinstrumente, bei denen der Ton elektrisch erzeugt wird oder elektrisch verstärkt werden muß - für Klaviere	1000 DM	38 213	41 380	42 461	10
3630 18 150	- für Orgeln, für Harmonien u.ä. Musikinstrumente, mit Klaviatur	1000 DM	33 233	31 988	33 593	7
3630 18 170	- für Musikinstrumente, bei denen der Ton elektrisch erzeugt wird oder elektrisch verstärkt werden muß	1000 DM	.	.	.	1
3630 18 300	- für Saiteninstrumente	1000 DM	14 717	13 728	14 779	7
3630 18 500	- für Akkordeons und Mundharmonikas	1000 DM	130	.	.	2
3630 18 950	- für andere Musikinstrumente	1000 DM	7 688	8 590	10 069	11
3630 18 990	- für andere Musikinstrumente (ohne solche für Blasinstrumente)	1000 DM	53 133	59 480	58 964	8
3630 90 000	Reperatur und Instandhaltung von Musikinstrumenten	1000 DM	31 723	29 501	26 102	33
3640 11 330	Ski und Skiausrüstungen für den Wintersport; Schlittschuhe und Rollschuhe, Teile dafür - Ski, Skibindungen und andere Skiausrüstungen - Langlaufski	Paar 1000 DM	.	.	.	-
3640 11 350	- - Andere Ski	Paar 1000 DM	.	.	.	2
3640 11 370	- - Skibindungen und andere Skiausrüstungen für den Wintersport	1000 DM	150 528	117 475	65 548	8
3640 11 530	- Schlittschuhe, Rollschuhe, Teile und Zubehör für Schlitt- und Rollschuhe - Schlittschuhe (einschl. Stiefel mit fest angebrachten Schlittschuhen)	Paar 1000 DM	.	.	.	1
3640 11 550	- - Rollschuhe (einschl. Stiefel mit fest angebrachten Rollschuhen)	Paar 1000 DM	.	.	.	-
3640 11 570	- - Teile und Zubehör für Schlitt- und Rollschuhe	1000 DM	.	.	.	-
3640 12 000	Wasserski, Surfbretter, Windsurfer und andere Ausrüstungen, für den Wassersport	1000 DM	18 690	14 651	10 801	6
3640 13 003	Geräte und Ausrüstungsgegenstände für Gymnastik und Leicht- oder Schwerathletik - für Gymnastik	1000 DM	300 513	303 993	304 483	19
3640 13 005	- für Leicht- oder Schwerathletik	1000 DM	12 893	12 909	12 217	5
3640 14 100	Spezialsporthandschuhe; Ball- und Freiluftsportgeräte, a.n.g.; Schwimm- und Planschbecken - Spezialsporthandschuhe aus Leder oder rekonstituiertem Leder	Paar 1000 DM	.	.	.	1
3640 14 300	- Golfschläger und andere Golfausrüstungen	1000 DM	.	.	.	-
3640 14 500	- Geräte und Ausrüstungen, für Tischtennis	1000 DM	22 143	23 864	22 165	3
3640 14 630	- Tennisschläger, Federball- u.ä. Schläger, auch ohne Bespannung - - Tennisschläger	St 1000 DM	.	.	.	-

## 5 Produktion nach Güterarten - Deutschland

Melde-Nr.	Bezeichnung	Einheit	1997	1998	1999	1999 Anzahl Unternehmen
1	2	3	4	5	6	7
3640 14 650	-- Federball- u.ä. Schläger	St 1000 DM	.	.	.	1
3640 14 800	- Bälle (ohne Golf- und Tischtennisbälle)	1000 St 1000 DM	22 100 69 073	23 286 75 446	22 758 70 896	6
3640 14 903	- Andere Geräte und Ausrüstungs- gegenstände, für andere Sport- arten oder Freiluftspiele -- Schaukeln und Rutschen u.ä. Spielplatzgeräte	1000 DM	126 388	125 291	150 763	20
3640 14 909	-- Andere Geräte und Ausrüstungsgegenstände, für andere Sportarten oder Freiluftspiele, a.n.g.	1000 DM	82 480	90 329	89 934	24
3640 15 300	Angelruten u.a. Angelgerät; andere Ausrüstungsgegenstände für Jagd oder Sportfischerei - Angelruten, Angelhaken und Angelrollen	1000 DM	9 137	9 289	8 017	3
3640 15 500	- Anderes Angelgerät (z.B. Handnetze zum Landen von Fischen, Schmetterlingsnetze), Lockgeräte u.ä. Jagdgeräte	1000 DM	.	.	.	1
3650 11 000	Puppen, nur Nachbildungen von Menschen darstellend	St 1000 DM	1 101 421 68 120	887 296 53 108	728 907 45 677	9
3650 12 300	Spielzeug, Tiere oder nichtmenschliche Wesen darstellend - Füllmaterial enthaltend	St 1000 DM	3 046 214 152 856	3 815 082 159 451	4 140 099 179 972	14
3650 12 530	- aus Holz, Kunststoff und aus anderen Stoffen -- aus Holz	St 1000 DM	6 643 146 52 029	5 100 528 48 450	4 980 833 49 552	6
3650 12 550	-- aus Kunststoff	St 1000 DM	16 815 601 15 940	24 780 246 16 421	16 686 050 18 655	6
3650 12 590	-- aus anderen Stoffen	St 1000 DM	-	-	-	-
3650 13 300	Teile und Zubehör für Puppen - Bekleidung und Bekleidungszeu- hörn, Schuhe und Kopfbedeckungen	1000 DM	2 256	1 319	897	4
3650 13 500	- Andere Teile und Zubehör, für Puppen	1000 DM	9 786	11 078	9 571	6
3650 20 300	Elektrische Eisenbahnen (einschl. Zubehör); verkleinerte Modelle, Bausätze und Baukastenspielzeug - Elektrische Eisenbahnen (einschl. Schienen, Signalen u.ä. Zubehör)	1000 DM	512 984	541 758	575 814	18
3650 20 550	- Maßstabgetreu verkleinerte Modelle zum Zusammenbauen (ohne elektrische Eisenbahnen) -- aus Kunststoff	St 1000 DM	3 375 854 63 539	3 812 758 65 990	3 830 855 67 191	12
3650 20 590	-- aus anderen Stoffen	St 1000 DM	.	.	.	1
3650 20 930	- Andere Bausätze und Baukastenspielzeug -- aus Holz	St 1000 DM	66 576	65 962	2 145 282 68 072	9
3650 20 950	-- aus Kunststoff	St 1000 DM	3 051 179 31 283	2 314 980 24 747	2 269 545 20 135	10
3650 20 990	-- aus anderen Stoffen	St 1000 DM	46 398	71 874	73 003 5 590	3
3650 31 300	Puppenwagen, Spielfahrzeuge - Puppenwagen	St 1000 DM	56 074 9 747	48 474 2 146	27 582 1 335	3
3650 31 500	- Spielfahrzeuge, zum Besteigen und Fortbewegen durch Kinder geeignet	St 1000 DM	2 440 479 167 891	1 998 771 152 742	2 102 751 173 851	8
3650 32 500	Puzzles - aus Holz	St 1000 DM	.	.	.	1
3650 32 900	- aus anderen Stoffen	St 1000 DM	17 621 023	.	18 939 582	4
3650 33 100	Anderes Spielzeug, a.n.g. - Musikspielzeuginstrumente und -geräte	St 1000 DM	.	.	.	1
3650 33 300	- Anderes Spielzeug, in Zusammenstellungen oder auf Unterlagen u.ä. aufgemacht	St 1000 DM	.	.	.	4

## 5 Produktion nach Güterarten - Deutschland

Melde-Nr.	Bezeichnung	Einheit	1997	1998	1999	1999 Anzahl Unternehmen
1	2	3	4	5	6	7
3650 33 430	- Spielzeug und Modelle, mit eingebautem Motor -- Spielzeug und Modelle, aus Kunststoff	St 1000 DM	.	7 190	1 122 326 7 066	4
3650 33 490	-- Spielzeug und Modelle, aus anderen Stoffen	St 1000 DM	.	.	.	2
3650 33 500	- Spielzeugweffen	St 1000 DM	.	.	.	1
3650 33 630	- Anderes Spielzeug aus Kunststoff, Kautschuk und Spinnstoffen -- aus Kunststoff	1000 DM	415 474	410 640	421 499	39
3650 33 650	-- aus Kautschuk	1000 DM	.	.	.	1
3650 33 670	-- aus Spinnstoffen	1000 DM	-	-	-	-
3650 33 730	- Anderes Spielzeug aus Metall und aus anderen Stoffen -- Miniaturmodelle aus Metall, im Spritzgußverfahren hergestellt	1000 DM	.	.	.	3
3650 33 750	-- Anderes Spielzeug aus Metall	1000 DM	10 666	9 665	8 413	3
3650 33 790	-- Anderes Spielzeug aus anderen Stoffen	1000 DM	50 693	46 050	43 716	14
3650 41 000	Spielkarten	t 1000 DM	3 131 35 636	2 833 33 465	2 429 30 285	3
3650 42 000	Videospiele für Fernsehempfangsgeräte	St 1000 DM	-	-	-	-
3650 43 100	Billardspiele und Zubehör; Spiele, mit Münzen oder Spielmarken betrieben; elektrische Autorennspiele; andere Gesellschaftsspiele - Billardspiele und Zubehör	St 1000 DM	.	.	.	2
3650 43 300	- Spiele, mit Münzen oder Spielmarken betrieben (ohne Kegelanlagen), Teile dafür	St 1000 DM	555 631 246 080	598 116 166 913	363 570 173 214	8
3650 43 550	- Elektrische Auto-Rennspiele; andere Gesellschaftsspiele -- Elektrische Auto-Rennspiele, die den Charakter von Gesellschaftsspielen haben	St 1000 DM	-	-	-	-
3650 43 590	-- Andere Gesellschaftsspiele	1000 DM	135 766	96 362	65 861	7
3661 10 300	Phantasieschmuck - Manschettenknöpfe u.ä. Knöpfe	1000 DM	23 494	22 052	23 346	6
3661 10 503	- Anderer Phantasieschmuck, aus unedlen Metallen, auch versilbert, vergoldet oder platiniiert, Imitationsschmuck u.ä. -- vergoldet, versilbert oder platiniiert	1000 DM	63 089	57 486	34 669	17
3661 10 505	-- Anderer Phantasieschmuck aus unedlen Metallen	1000 DM	36 194	40 119	38 528	8
3661 10 507	-- Glas-, Kunststoff- und sonstige Imitations-Schmuckhalbfabrikate und -Schmuck (nach Goblitzer Art), in Verbindung mit unedlen Metallen	1000 DM	11 533	11 699	8 857	8
3661 10 900	- Anderer Phantasieschmuck, a.n.g.	1000 DM	4 633	2 043	1 894	3
3662 11 100	Besen und Bürstenwaren, für Straßen- und Haushaltsreinigung, Tierpflege u.a. - Besen, aus Reisig oder anderen pflanzlichen Stoffen, gebunden, auch mit Stiel	1000 St 1000 DM	1 170 4 883	1 124 3 937	1 143 3 720	3
3662 11 300	- Von Hand zu führende mechanische Fußbodenkehrer ohne Motor	1000 St 1000 DM	.	.	.	1
3662 11 530	- Bürstenwaren für die Straßen- und Haushaltsreinigung (einschl. Schuh- und Kleiderbürsten); Bürsten für die Tierpflege -- für die Haushaltsreinigung	1000 St 1000 DM	63 701 92 987	58 182 81 727	51 142 76 348	18
3662 11 550	-- für die Straßenreinigung	1000 St 1000 DM	2 819 17 981	2 074 16 771	2 994 19 978	11
3662 11 570	-- für die Tierpflege	1000 St 1000 DM	.	.	.	2

## 5 Produktion nach Güterarten - Deutschland

Melde-Nr.	Bezeichnung	Einheit	1997	1998	1999	1999 Anzahl Unternehmen
1	2	3	4	5	6	7
3662 11 900	- Andere Besen und Bürsten, a.n.g. Bürsten und Pinsel zur Körperpflege; Pinsel für Kunstmalerei u.ä.; Pinsel zum Auftragen von kosmetischen Erzeugnissen	1000 St 1000 DM	24 159 39 506	28 704 42 895	21 669 44 345	14
3662 12 100	- Zahnbürsten	1000 St 1000 DM	438 402 224 084	441 940 219 584	479 794 232 237	6
3662 12 330	- Rasierpinsel, Haarbürsten, andere Körperpflegebürsten	1000 St 1000 DM	269 1 023	392 3 014	1 166	3
3662 12 350	- Haarbürsten	1000 St 1000 DM	5 101 12 862	4 385 11 593	3 956 10 361	6
3662 12 390	- Andere Bürsten zur Körperpflege	1000 St 1000 DM	13 857 8 220	23 179 11 502	23 031 11 777	11
3662 12 500	- Pinsel für Kunstmalerei und Schreibpinsel	1000 St 1000 DM	110 886 56 281	105 966 56 119	100 650 54 141	14
3662 12 700	- Pinsel zum Auftragen von kosmetischen Erzeugnissen	1000 St 1000 DM	426 217 51 033	.	492 350	10
3662 13 330	- Bürsten (z.B. Deckenbürsten)	1000 St 1000 DM	790 4 090	807 4 053	1 124 4 660	8
3662 13 350	- Pinsel	1000 St 1000 DM	54 390 52 461	57 769 51 068	45 004 53 177	14
3662 13 500	- Kissen und Roller, zum Anstreichen	1000 St 1000 DM	109 865 109 111	102 395 102 196	103 653 90 981	8
3662 13 700	- Bürsten, die Teile von Maschinen, Apparaten oder Fahrzeugen sind	1000 St 1000 DM	244 407 261 828	292 601 257 417	127 419 254 228	25
3663 10 000	Karusselle, Luftschaukeln, Schießbuden u.a. Geräte und Ausrüstungen für das Schaustellergewerbe	1000 DM	125 561	130 140	106 721	6
3663 21 130	- Kugelschreiber; Schreiber und Markierstifte, mit Filzspitze o.a. poröser Spitze; Füllbleistifte	1000 St 1000 DM	60 531 129 741	50 970 131 717	33 238 124 759	10
3663 21 150	- mit Tinte	1000 St 1000 DM	785 11 481	604 9 646	421 8 408	4
3663 21 170	- Andere Kugelschreiber mit Schaft oder Kappe aus Edelmetallen oder Edelmetallplattierungen	1000 St 1000 DM	383 604 187 959	364 897 194 523	350 278 186 033	18
3663 21 190	- mit auswechselbarer Mine	1000 St 1000 DM	27 696 7 232	31 388 9 370	22 365 8 440	5
3663 21 300	- Andere Kugelschreiber, a.n.g.	1000 St 1000 DM	616 045 257 330	656 796 276 039	623 926 261 423	23
3663 21 500	- Schreiber und Markierstifte, mit Filzspitze oder anderer poröser Spitze	1000 St 1000 DM	22 693 101 655	22 761 98 554	17 187 112 772	13
3663 21 500	- Füllbleistifte (Dreh- und Druckstifte)	1000 St 1000 DM	22 693 101 655	22 761 98 554	17 187 112 772	13
3663 22 300	- Füllfederhalter und andere Füllhalter	1000 St 1000 DM	12 205 67 583	11 163 60 351	7 811 39 014	6
3663 22 300	- Füllfederhalter und andere Füllhalter, zum Zeichnen mit Tusche	1000 St 1000 DM	12 205 67 583	11 163 60 351	7 811 39 014	6
3663 22 550	- Andere Füllfederhalter und andere Füllhalter	1000 St 1000 DM	1 062 108 255	927 79 803	738 86 402	7
3663 22 590	- mit Schaft oder Kappe aus Edelmetallen oder Edelmetallplattierungen	1000 St 1000 DM	1 062 108 255	927 79 803	738 86 402	7
3663 22 590	- Andere Füllfederhalter u.a. Füllhalter, a.n.g.	1000 St 1000 DM	16 703 73 532	12 352 73 154	10 359 67 833	8
3663 23 100	- Zusammenstellungen von Schreibgeräten; Minen für Kugelschreiber; Schreibfedern und Teile für Schreibgeräte	kg 1000 DM	4 581	2 040 094 6 004	270 158 4 956	5
3663 23 100	- Zusammenstellungen von Kugelschreibern, Füllhaltern und/oder Füllbleistiften	kg 1000 DM	4 581	2 040 094 6 004	270 158 4 956	5
3663 23 350	- Minen für Kugelschreiber, aus Kugeln und Tintenbehälter bestehend	1000 St 1000 DM	49 489 20 100	49 310 23 304	43 373 18 877	5
3663 23 350	- mit Tinte	1000 St 1000 DM	49 489 20 100	49 310 23 304	43 373 18 877	5
3663 23 390	- Andere Minen für Kugelschreiber	1000 St 1000 DM	489 580 53 579	534 595 57 950	263 409 42 142	11

## 5 Produktion nach Güterarten - Deutschland

Melde-Nr.	Bezeichnung	Einheit	1997	1998	1999	1999 Anzahl Unternehmen
1	2	3	4	5	6	7
3663 23 530	- Schreibfedern; Teile für Schreibgeräte u.dgl. - - Schreibfedern und Schreibfederspitzen	1000 St 1000 DM	- 11 824	- 11 678	12 032 8 335	4
3663 23 550	- - Teile für Schreibgeräte u.dgl.	1000 DM	207 530	190 600	189 225	32
3663 24 100	Blei-, Kopier- und Farbstifte, Griffel, Minen für Stifte, Pencilstifte, Zeichenkohle, Schreib- oder Zeichenkreide und Schneiderkreide - Stifte mit festem Schutzmantel (Blei-, Kopier- und Farbstifte)	1000 St 1000 DM	502 433 131 039	539 102 126 284	515 286 115 508	5
3663 24 300	- Minen für Stifte	1000 St 1000 DM	375 545 13 904	519 895 17 781	395 667 14 411	4
3663 24 500	- Schreib- oder Zeichenkreide, Schneiderkreide u.ä.	kg 1000 DM	417 520 14 363	387 788 12 745	367 665 11 933	5
3663 25 100	Schiefertafeln u.ä. Tafeln; Datumstempel, Petschaften, Nummernstempel u.dgl.; Farbbänder für Schreibmaschinen u.ä. Farbbänder; Stempelkissen - Schiefertafeln und Tafeln zum Schreiben oder Zeichnen, auch gerahmt	1000 St 1000 DM	222 47 675	239 46 071	257 55 238	15
3663 25 300	- Datumstempel, Petschaften, Nummernstempel u.ä. Waren; Zusammensetzstempel und Druckkästen, für den Handgebrauch	1000 DM	52 098	50 713	52 473	26
3663 25 500	- Stempelkissen, auch getränkt, auch mit Schachteln	1000 St 1000 DM	185 930	96 .	. .	2
3663 25 701	- Farbbänder für Schreibmaschinen u.ä. Farbbänder, mit Tinte oder anders für Abdrucke präpariert, auch auf Spulen oder in Kassetten - - aus Gewebe mit einer Breite bis 220 mm, auf Spule	1000 St 1000 DM	. 14 864	383 4 376	323 4 387	3
3663 25 703	- - aus Gewebe mit einer Breite bis 220 mm, in Kassette	1000 St 1000 DM	10 473 35 582	9 851 30 739	7 519 25 518	5
3663 25 705	- - aus anderem Material mit einer Breite bis 220 mm, auf Spule oder in Kassette	1000 St 1000 DM	. .	. .	. .	2
3663 25 707	- - Farbtücher, mit einer Breite von mehr als 220 mm (Drucktücher)	1000 St 1000 DM	69 2 753	84 2 662	57 1 823	4
3663 31 300	Schirme; Stöcke, Peitschen u.ä. Waren - Regenschirme und Sonnenschirme (einschl. Stockschirmen, Gartenschirmen u.ä. Waren)	1000 St 1000 DM	674 56 412	580 57 335	498 56 299	16
3663 31 500	- Gehstöcke, Sitzstöcke, Peitschen, Reitpeitschen u.ä. Waren	1000 St 1000 DM	. .	6 081 .	1 596 6 751	3
3663 32 000	Teile, Ausstattungen und Zubehör für Schirme, Stöcke und Peitschen	1000 DM	. .	. .	. .	5
3663 33 330	Knöpfe; Druckknöpfe und Teile dafür; Reißverschlüsse - Knöpfe - - Druckknöpfe und Teile dafür	1000 St 1000 DM	- 110 679	. 114 574	3 579 263 113 819	6
3663 33 350	- - Knöpfe aus Kunststoff, nicht mit Spinnstoffen überzogen	1000 St 1000 DM	- 85 637	. 71 179	796 534 50 941	17
3663 33 370	- - Knöpfe aus unedlen Metallen, nicht mit Spinnstoffen überzogen	1000 St 1000 DM	- 32 566	. 26 980	482 396 20 404	8
3663 33 390	- - Andere Knöpfe	1000 St 1000 DM	- .	. .	11 893 .	5
3663 33 503	- Reißverschlüsse - - mit Zähnen aus unedlen Metallen	1000 m 1000 DM	30 825 64 024	14 083 43 396	12 009 40 961	5
3663 33 505	- - mit Zähnen aus Kunststoff	1000 m 1000 DM	80 881 132 838	61 968 99 513	58 245 109 081	4
3663 34 300	Knopfformen u.ä. Knopfteile, Knopffrohlinge; Teile für Reißverschlüsse - Knopfformen und andere Knopfteile; Knopffrohlinge	kg 1000 DM	. .	. .	. .	1
3663 34 500	- Teile für Reißverschlüsse (einschl. Bändern und Streifen)	1000 DM	. .	. .	. .	1

## 5 Produktion nach Güterarten - Deutschland

Melde-Nr.	Bezeichnung	Einheit	1997	1998	1999	1999 Anzahl Unternehmen
1	2	3	4	5	6	7
3663 40 000	Linoleum; Fußbodenbeläge, aus einer Spinnstoffunterlage mit einer Deckschicht oder einem Überzug bestehend, auch zugeschnitten	1000 m2 1000 DM	15 776 265 159	15 006 258 251	16 206 263 744	3
3663 50 300	Erzeugnisse aus Menschenhaaren oder Tierhaaren; ähnliche Erzeugnisse aus Spinnstoffen - Menschenhaare; Wolle, Tierhaare u.ä. Spinnstoffe, für die Herstellung von Perücken u.ä. Waren zugerichtet	1000 DM	3 492	2 187	.	2
3663 50 500	- Perücken, Bärte, Augenbrauen, Wimpern u.dgl., aus Menschenhaaren, Tierhaaren oder Spinnstoffen; Waren aus Menschenhaaren, a.n.g.	1000 DM	16 090	14 961	17 321	6
3663 61 100	Feuerzeuge und andere Anzünder; Tabakpfeifen, Zigarren- und Zigaretzenspitzen, Teile dafür - Feuerzeuge und andere Anzünder, auch mechanisch oder elektrisch	1000 St 1000 DM	.	.	.	3
3663 61 350	- Pfeifen und Pfeifenköpfe - - aus Wurzelholz oder anderem Holz	1000 St 1000 DM	.	.	.	1
3663 61 390	- - aus anderen Stoffen	1000 St 1000 DM	-	-	-	-
3663 61 500	- Zigarren- und Zigaretzenspitzen und Teile dafür; Teile für Tabakpfeifen	t 1000 DM	.	.	.	2
3663 62 100	Zündmetalllegierungen, Erzeugnisse aus leicht entzündlichen Stoffen; Teile für Anzünder; Pfeifenrohformen - Cer-Eisen und andere Zündmetalllegierungen in jeder Form; Erzeugnisse aus leicht entzündlichen Stoffen	kg 1000 DM	9 901 093 33 147	9 993 574 35 526	9 365 804 32 436	5
3663 62 300	- Teile für Anzünder (ohne Feuersteine und Dochte)	1000 DM	-	-	-	-
3663 62 500	- Pfeifenrohformen aus Wurzelholz oder anderem Holz	kg 1000 DM	-	-	-	-
3663 63 000	Zündhölzer (ohne Feuerwerkskörper und andere pyrotechnische Artikel)	kg 1000 DM	-	-	-	-
3663 64 000	Flüssige Brennstoffe und brennbare Flüssiggase für Feuerzeuge oder Anzünder, in Behältnissen mit einem Fassungsvermögen von 300 cm3 oder weniger	St 1000 DM	-	-	-	-
3663 71 303	Fest-, Karnevals- o.ä. Unterhaltungsartikel (einschl. Zauber- und Scherzartikeln) - Weihnachtsartikel - - aus Glas	1000 DM	86 822	106 431	109 430	11
3663 71 309	- - aus anderen Stoffen	1000 DM	26 050	25 295	28 275	13
3663 71 550	- Festartikel für andere Feste, Karnevals- oder andere Unterhaltungsartikel - - aus Papier oder Pappe	1000 DM	74 775	78 041	97 468	12
3663 71 590	- - aus anderen Stoffen	1000 DM	14 857	19 684	12 913	3
3663 72 300	Kinderwagen und Teile dafür - Kinderwagen	St 1000 DM	273 637 94 627	221 765 82 009	222 977 88 038	5
3663 72 500	- Teile für Kinderwagen	1000 DM	45 482	46 815	42 400	8
3663 73 150	Kämme, Einsteckkäme, Haarspangen u.dgl.; Haarnadeln, Frisieradeln u.ä.; Parfümzerstäuber und Vorrichtungen dafür; Puderquasten und -kissen - Frisierkäme, Einsteckkäme, Haarspangen und dergleichen - - aus Hartkautschuk oder Kunststoff	kg 1000 DM	131 746 17 966	120 572 17 637	115 338 16 887	3
3663 73 190	- - aus anderen Stoffen	kg 1000 DM	-	-	-	-
3663 73 300	- Haarnadeln, Frisieradeln, Haarklammern, Lockenwickler u.ä. Waren und Teile dafür	kg 1000 DM	640 315 13 181	558 611 11 938	468 652 9 634	4

5 Produktion nach Güterarten - Deutschland

Melde-Nr.	Bezeichnung	Einheit	1997	1998	1999	1999 Anzahl Unternehmen
1	2	3	4	5	6	7
3663 73 500	- Parfümzerstäuber u.ä. Zerstäuber zu Toilettezzwecken, und Vorrichtungen und Köpfe dafür	kg 1000 DM	-	-	-	-
3663 73 700	- Puderquasten und Kissen, zum Auftragen von Kosmetik- oder Körperpflegemitteln	1000 St 1000 DM	.	-	-	-
3663 74 000	Instrumente, Apparate, Geräte und Modelle zu Vorführzwecken (z.B. beim Unterricht oder auf Ausstellungen)	St 1000 DM	-	.	4 625 903 358 414	30
3663 75 000	Kerzen (Lichte) aller Art und dergleichen	t 1000 DM	327 736 124 534 523 606	370 880 131 562 570 334	358 414 132 610 558 116	28
3663 76 500	Künstliche Blumen, künstliches Blattwerk und künstliche Früchte sowie Teile dafür, Waren daraus - aus Kunststoff	1000 DM	-	-	-	-
3663 76 900	- aus anderen Stoffen	1000 DM	17 312	20 740	33 256	5
3663 77 100	Andera Waren, a.n.g. - Waren aus Därmen, Golfschlägerhäutchen, Blasen oder Sehnen	1000 DM	-	-	-	-
3663 77 200	- Vogelbälge und andere Vogelteile mit ihren Federn oder Daunen, Teile von Federn, Daunen und Waren daraus	1000 DM	95 184	80 922	85 833	14
3663 77 300	- Tierische Schnitzstoffe, bearbeitet und Waren daraus	1000 DM	.	.	.	1
3663 77 400	- Pflanzliche oder mineralische Schnitzstoffe, bearbeitet und Waren daraus; andere geformte oder geschnitzte Waren, a.n.g.; nicht gehärtete Gelatine, bearbeitet und Waren daraus	1000 DM	.	.	.	2
3663 77 500	- Handsiebe	1000 DM	-	-	-	-
3663 77 700	- Vakuum-Isolierflaschen u.a. Vakuum-Isolierbehälter; Teile dafür (ohne Glaskolben)	1000 DM	98 977	92 753	72 555	6
3663 77 900	- Schneiderpuppen, Schaufensterpuppen u.ä. Waren; bewegliche Figuren und Ausstellungsstücke für Schaufenster	1000 DM	21 054	22 684	25 608	6
3699 00 000	Veradlung von Erzeugnissen dieser Güterabteilung (ohne Möbelveradlung und ohne Polsterung von Sitzmöbeln)	1000 DM	91 681	178 419	169 701	27
3710 10 100	Sekundärrohstoffe Metallische Sekundärrohstoffe - Recycling von Eisen- und Stahlschrott	t 1000 DM	4 335 682 791 002	4 257 543 757 491	5 344 686 807 645	51
3710 10 200	- Recycling von NE-Metallschrott	t 1000 DM	515 307 611 261	532 292 680 094	649 491 741 107	48
3720 10 100	Nichtmetallische Sekundärrohstoffe - Recycling von textilen Altmaterialien und Reststoffen	t 1000 DM	9 887 10 079	14 202 18 315	19 166 22 710	7
3720 10 200	- Recycling von Altmaterialien und Reststoffen aus Papier, Karton und Pappe	t 1000 DM	952 078 97 485	1 208 849 112 764	1 520 828 134 621	29
3720 10 300	- Recycling von Altmaterialien und Reststoffen aus Glas	t 1000 DM	525 031 22 923	732 072 38 618	1 261 526 66 112	15
3720 10 400	- Recycling von Altmaterialien und Reststoffen aus Kunststoffen	t 1000 DM	265 562 159 453	243 190 160 925	275 516 154 181	43
3720 10 500	- Recycling von anderen Altmaterialien und Reststoffen	t 1000 DM	15 694 997 177 111	15 282 587 187 535	12 183 737 157 562	54
<b>Energie</b>						
<b>Elektrischer Strom</b>						
4010 10 300	- aus Wärme kraft (ohne Kernenergie) darunter zum Absatz bestimmt	1000 MWh 1000 MWh 1000 DM	* 53 842 -	49 543 49 543 -	48 973 48 973 -	. . .
4010 10 500	- aus Kernenergie darunter zum Absatz bestimmt	1000 MWh 1000 MWh 1000 DM	* - -	- - -	- - -	- - -
4010 10 700	- aus Wasserkraft darunter zum Absatz bestimmt	1000 MWh 1000 MWh 1000 DM	* 965 -	933 933 -	653 653 -	. . .



## 5 Produktion nach Güterarten - Deutschland

Melde-Nr.	Bezeichnung	Einheit	1997	1998	1999	1999 Anzahl Unternehmen
1	2	3	4	5	6	7
4010 10 930	- aus anderen Energien - - aus Windenergie darunter zum Absatz bestimmt	1000 MWh 1000 MWh 1000 DM	* - -	- - -	- - -	- - -
4010 10 950	- - aus Sonnenenergie darunter zum Absatz bestimmt	1000 MWh 1000 MWh 1000 DM	* - -	- - -	- - -	- - -
4010 10 990	- - aus anderen Energiequellen darunter zum Absatz bestimmt	1000 MWh 1000 MWh 1000 DM	* - -	- - -	- - -	- - -
4010 20 000	Verbrauchte (bestrahlte) Brennstoffelemente (Stäbe, Kartuschen von Kernreaktoren (EURATOM)) darunter zum Absatz bestimmt	g g 1000 DM	* - -	- - -	- - -	- - -
4010 30 000	Dienstleistungen der Elektrizitätsverteilung  Gase (ohne Erdgas, Erdölgas u.a. gasförmige Kohlenwasserstoffe) - Naturgas (ohne Erdgas und Erdölgas)	1000 DM	-	-	-	-
4020 10 110	- - Klärgas darunter zum Absatz bestimmt	1000 MWh 1000 MWh 1000 DM	* - -	- - -	- - -	- - -
4020 10 130	- - Biogas darunter zum Absatz bestimmt	1000 MWh 1000 MWh 1000 DM	* - -	- - -	- - -	- - -
4020 10 150	- - Deponiegas darunter zum Absatz bestimmt	1000 MWh 1000 MWh 1000 DM	* - -	- - -	- - -	- - -
4020 10 170	- - Grubengas darunter zum Absatz bestimmt	1000 MWh 1000 MWh 1000 DM	* 4 501 4 501 -	3 821 3 821 -	4 013 4 013 -	. . -
4020 10 190	- - Andere Naturgase, a.n.g. darunter zum Absatz bestimmt	1000 MWh 1000 MWh 1000 DM	* - -	- - -	- - -	- - -
4020 10 330	- Gas aus Kohle - - Kokereiges darunter zum Absatz bestimmt	1000 MWh 1000 MWh 1000 DM	* 25 294 25 294 -	24 278 24 278 -	20 506 20 506 -	. . -
4020 10 350	- - Hochofengas darunter zum Absatz bestimmt	1000 MWh 1000 MWh 1000 DM	* 46 546 46 546 -	44 934 44 934 -	41 365 41 365 -	. . -
4020 10 390	- - Anderes Gas aus Kohle (z.B. Generatorgas, Wassergas, Schwachgas, Schmelzgas) darunter zum Absatz bestimmt	1000 MWh 1000 MWh 1000 DM	* - -	- - -	- - -	- - -
4020 10 900	- - Anderes hergestelltes Gas (z.B. Spaltgas, Mischgas) darunter zum Absatz bestimmt	1000 MWh 1000 MWh 1000 DM	* - -	- - -	- - -	- - -
4020 20 000	Dienstleistungen der Verteilung von gasförmigen Brennstoffen durch Rohrleitungen  Fernwärme mit Dampf und Warmwasser - Fernwärme mit Dampf	1000 DM	-	-	-	-
4030 10 130	- - für Produktions- und Heizzwecke darunter zum Absatz bestimmt	TJ TJ 1000 DM	* - -	- - -	- - -	- - -
4030 10 150	- - für Stromerzeugung darunter zum Absatz bestimmt	TJ TJ 1000 DM	* - -	- - -	- - -	- - -
4030 10 330	- Fernwärme mit Warmwasser - - für Produktionszwecke darunter zum Absatz bestimmt	TJ TJ 1000 DM	* - -	- - -	- - -	- - -
4030 10 350	- - für Heizzwecke darunter zum Absatz bestimmt	TJ TJ 1000 DM	* - -	- - -	- - -	- - -
4030 10 530	- Genutzte Ab- und Umgebungswärme, Heißluft - - Genutzte Abwärme darunter zum Absatz bestimmt	TJ TJ 1000 DM	* - -	- - -	- - -	- - -
4030 10 550	- - Genutzte Umgebungswärme darunter zum Absatz bestimmt	TJ TJ 1000 DM	* - -	- - -	- - -	- - -
4030 10 570	- - Heißluft darunter zum Absatz bestimmt	TJ TJ 1000 DM	* - -	- - -	- - -	- - -
4030 10 700	- Energie in kalter Form (z.B. Kühlwasser, Eis und Schnee, Kälte) darunter zum Absatz bestimmt	TJ TJ 1000 DM	* - -	- - -	- - -	- - -

## 5 Produktion nach Güterarten - Deutschland

Melde-Nr.	Bezeichnung	Einheit	1997	1998	1999	1999 Anzahl Unternehmen
1	2	3	4	5	6	7
4030 10 900	- Dienstleistungen der Verteilung von Fernwärme	1000 DM	-	-	-	-
	Erzeugnisse und Dienstleistungen der Wasserversorgung					
4100 11 100	Wasser mit Trinkwasserqualität - Grundwasser (ohne Uferfiltrat und angereichertes Grundwasser) darunter zum Absatz bestimmt	1000 m3 1000 m3 1000 DM	*	-	-	-
4100 11 300	- Quellwasser darunter zum Absatz bestimmt	1000 m3 1000 m3 1000 DM	*	-	-	-
4100 11 510	- Oberflächenwasser - - Flußwasser darunter zum Absatz bestimmt	1000 m3 1000 m3 1000 DM	*	-	-	-
4100 11 550	- - Seewasser darunter zum Absatz bestimmt	1000 m3 1000 m3 1000 DM	*	-	-	-
4100 11 570	- - Talsperrenwasser darunter zum Absatz bestimmt	1000 m3 1000 m3 1000 DM	*	-	-	-
4100 11 590	- - Uferfiltrat darunter zum Absatz bestimmt	1000 m3 1000 m3 1000 DM	*	-	-	-
4100 11 700	- Angereichertes Grundwasser darunter zum Absatz bestimmt	1000 m3 1000 m3 1000 DM	*	-	-	-
4100 12 100	Wasser ohne Trinkwasserqualität - Grundwasser (ohne Uferfiltrat und angereichertes Grundwasser) darunter zum Absatz bestimmt	1000 m3 1000 m3 1000 DM	*	-	-	-
4100 12 300	- Quellwasser darunter zum Absatz bestimmt	1000 m3 1000 m3 1000 DM	*	-	-	-
4100 12 510	- Oberflächenwasser - - Flußwasser darunter zum Absatz bestimmt	1000 m3 1000 m3 1000 DM	*	-	-	-
4100 12 550	- - Seewasser darunter zum Absatz bestimmt	1000 m3 1000 m3 1000 DM	*	-	-	-
4100 12 570	- - Talsperrenwasser darunter zum Absatz bestimmt	1000 m3 1000 m3 1000 DM	*	-	-	-
4100 12 590	- - Uferfiltrat darunter zum Absatz bestimmt	1000 m3 1000 m3 1000 DM	*	-	-	-
4100 12 700	- Angereichertes Grundwasser darunter zum Absatz bestimmt	1000 m3 1000 m3 1000 DM	*	-	-	-
4100 20 000	Dienstleistungen der Wasserverteilung	1000 DM	-	-	-	-
	Fertigteilbau					
4521 71 000	Bauleistungen an Wohngebäuden aus Fertigteilen	1000 DM	37 531	21 476	41 345	8
4521 72 000	Bauleistungen an Nichtwohngebäuden aus Fertigteilen	1000 DM	34 412	7 974	91 979	8
4521 73 000	Bauleistungen an anderen Fertigteilbauten	1000 DM	18 722	17 980	15 504	9

**Wert der zum Absatz bestimmten Produktion  
nach Güterklassen und Güterabteilungen**

**Früheres Bundesgebiet**

6 Wert der zum Absatz bestimmten Produktion nach Güterklassen und Güterabteilungen  
Früheres Bundesgebiet

Güter- klasse abteilung	Bezeichnung	1997	1998	1999	1999 Anzahl
		1000 DM			Unternehmen
1	2	3	4	5	6
10	Kohle und Torf	.	.	.	33
1010	Steinkohle und Steinkohlenbriketts	3 417 584	2 616 304	2 336 150	.
1020	Braunkohle und Braunkohlenbriketts	3 045 841	2 921 910	2 556 187	.
1030	Torf	.	.	.	31
1099	Veredlung von Erzeugnissen dieser Güterabteilung	.	.	.	2
11	Erdöl und Erdgas; Dienstleistungen bei der Gewinnung von Erdöl und Erdgas	3 410 031	2 832 709	2 549 985	8
1110	Erdöl und Erdgas	.	.	.	2
1120	Dienstleistungen bei der Gewinnung von Erdöl und Erdgas	.	.	.	6
12	Uran- und Thoriumerze	-	-	-	-
13	Erze	.	-	-	-
1310	Eisenerze	-	-	-	-
1320	NE-Metallerze (ohne Uran- und Thoriumerze)	.	-	-	-
1399	Veredlung von Erzeugnissen dieser Güterabteilung	-	-	-	-
14	Steine und Erden, sonstige Bergbauerzeugnisse	5 992 319	5 903 386	6 408 990	777
1411	Naturwerksteine	57 167	53 257	.	35
1412	Kalk-, Dolomit-, Gipsstein, Anhydrit, Kreide und Dolomit	561 411	533 131	513 345	70
1413	Tonschiefer	.	.	.	2
1421	Kies und Sand; gebrochene Natursteine	3 911 906	3 854 296	4 219 871	660
1422	Ton und Kaolin	305 160	324 643	336 865	27
1430	Chemische und Düngemittelminerale	362 082	.	367 942	15
1440	Salz und Natriumchlorid; Meerwasser	.	.	.	8
1450	Steine und Erden, a.n.g.; sonstige Bergbauerzeugnisse	180 984	194 499	175 029	21
1499	Veredlung von Erzeugnissen dieser Güterabteilung	.	14 532	27 635	7
15	Erzeugnisse des Ernährungsgewerbes	168 529 720	167 969 624	167 481 004	4 638
1511	Fleisch (ohne Geflügel)	9 592 672	9 450 080	10 062 282	448
1512	Geflügel	1 663 905	1 676 512	1 678 810	76
1513	Verarbeitetes Fleisch	16 172 572	15 612 015	15 449 525	873
1520	Fischerzeugnisse u.a. Meeresfrüchte	2 379 600	2 445 188	2 499 323	110
1531	Kartoffeln und Kartoffelerzeugnisse	1 248 147	1 311 485	1 338 751	56
1532	Frucht- und Gemüsesäfte	2 903 572	2 824 581	3 064 507	123
1533	Verarbeitetes Obst und Gemüse	4 507 051	4 248 944	4 472 992	187
1541	Öle und Fette, roh; Nebenprodukte	.	.	.	34
1542	Öle und Fette, raffiniert; Nebenprodukte	.	.	.	27
1543	Margarine u.ä. Nahrungsfette	.	.	.	11
1551	Milch und Milcherzeugnisse (ohne Speiseeis)	26 171 068	26 055 776	25 306 878	174
1552	Speiseeis	1 679 480	1 711 177	1 766 762	26
1561	Mehl- und Schälmehlenerzeugnisse	3 610 410	3 496 432	3 497 108	107
1562	Stärke und Stärkeerzeugnisse	.	.	.	29
1571	Futtermittel für Nutztiere	4 691 488	4 382 063	4 233 560	128
1572	Futtermittel für sonstige Tiere	2 652 226	2 717 392	2 863 277	77
1581	Backwaren (ohne Dauerbackwaren)	12 807 246	13 221 244	13 867 522	1 968
1582	Dauerbackwaren	5 275 829	5 279 570	5 114 190	305
1583	Zucker	4 526 915	4 407 589	4 861 866	14
1584	Süßwaren (ohne Dauerbackwaren)	11 751 478	11 216 891	10 898 886	199
1585	Teigwaren	969 015	903 501	841 138	64
1586	Kaffee und Tee, Kaffee-Ersatz	7 077 448	7 644 097	6 392 246	49
1587	Würzen und Soßen	3 771 622	3 852 852	4 013 812	118
1588	Homogenisierte Lebensmittelzubereitungen und diätetische Lebensmittel	1 654 543	1 749 889	1 676 626	28
1589	Sonstige Nahrungsmittel (ohne Getränke)	6 325 439	6 565 779	6 803 658	271
1591	Spirituosen	2 236 594	2 166 844	1 942 454	86
1592	Ethylalkohol	192 877	113 141	148 505	19
1593	Wein; Weintrub, Weinstein	1 432 811	1 371 161	1 633 056	35
1594	Andere gegorene Getränke	190 181	177 334	177 285	50
1595	Wermutwein und andere aromatisierte Weine	.	.	.	9
1596	Bier	12 388 207	12 075 609	12 122 985	355
1597	Malz	905 579	868 225	887 914	37
1598	Mineralwasser, Erfrischungsgetränke u.a. nicht alkoholhaltige Getränke	10 665 391	10 966 195	11 588 091	435
1599	Veredlung von Erzeugnissen dieser Güterabteilung	137 167	143 874	141 100	18

6 Wert der zum Absatz bestimmten Produktion nach Güterklassen und Güterabteilungen  
Früheres Bundesgebiet

Güter- klasse abteilung	Bezeichnung	1997	1998	1999	1999 Anzahl
		1000 DM			Unternehmen
1	2	3	4	5	6
16	Tabakerzeugnisse (einschließlich Veredlung)	7 037 639	7 512 382	8 551 928	19
1600	Tabakerzeugnisse	.	.	.	18
1699	Veredlung von Erzeugnissen dieser Güterabteilung	-	.	.	1
17	Textilien	24 899 844	24 784 320	22 698 158	1 106
1710	Textile Spinnstoffe und Garne	3 230 269	2 887 923	2 247 898	88
1720	Gewebe	5 864 474	5 951 351	5 113 661	175
1730	Textilveredlung	2 760 299	2 676 329	2 408 958	157
1740	Konfektionierte Textilwaren (ohne Bekleidung)	3 083 648	3 109 738	3 075 809	344
1751	Teppiche und Fußbodenbeläge	2 171 795	2 132 384	1 990 464	56
1752	Seilerwaren	.	.	.	32
1753	Vliesstoffe, auch getränkt, bestrichen, überzogen oder mit Lagen versehen	1 498 639	1 669 246	1 677 387	40
1754	Textilerzeugnisse, a.n.g.	.	.	.	205
1760	Gewirke und Gestricke	1 162 569	1 219 345	1 151 974	74
1771	Strumpfwaren	790 371	747 578	757 984	33
1772	Pullover, Strickjacken, Westen u.ä. Waren (einschl. Unterziehpullis), gewirkt oder gestrickt	868 274	734 383	649 272	120
18	Bekleidung	8 229 960	7 917 903	6 856 459	596
1810	Lederbekleidung	.	.	.	20
1821	Arbeits- und Berufsbekleidung	174 990	196 221	226 659	34
1822	Oberbekleidung (ohne Arbeits- und Berufsbekleidung)	4 690 864	4 512 771	3 904 809	312
1823	Wäsche	2 295 096	2 239 460	1 865 512	220
1824	Bekleidung und Bekleidungszubehör, a.n.g.	908 008	819 945	721 636	177
1830	Pelze und Pelzwaren	40 962	.	37 509	19
1899	Veredlung von Erzeugnissen dieser Güterabteilung	.	.	.	20
19	Leder und Lederwaren	3 793 143	3 746 860	3 799 295	261
1910	Leder	734 148	802 598	804 602	24
1920	Lederwaren (ohne Schuhe)	878 962	761 358	799 435	103
1930	Schuhe	2 124 097	2 117 477	2 104 696	133
1999	Veredlung von Erzeugnissen dieser Güterabteilung	55 935	65 426	90 502	6
20	Holz und Holzwaren, Kork und Korkwaren, Flecht- und Korbmacherwaren (ohne Möbel)	25 792 236	26 176 487	26 228 489	1 895
2010	Holz, gesägt, auch gehobelt oder imprägniert	6 077 619	6 034 218	5 972 806	796
2020	Sperrholz, Span- u.ä. Platten, Faserplatten; Furnierblätter; verdichtetes Holz	5 588 423	5 753 360	5 668 645	112
2030	Bautischler- und Zimmermannsarbeiten, aus Holz	10 491 552	10 692 517	10 742 839	804
2040	Verpackungsmittel, Lagerbehälter und Ladungsträger, aus Holz	940 599	1 004 367	979 387	169
2051	Andere Holzwaren	2 211 130	2 192 221	2 218 126	237
2052	Kork-, Flecht- und Korbmacherwaren	.	.	.	12
2099	Veredlung von Erzeugnissen dieser Güterabteilung	.	.	.	57
21	Papier	42 853 513	43 728 568	43 800 876	914
2111	Holzstoff und Zellstoff	.	.	325 462	8
2112	Papier, Karton und Pappe	20 389 176	21 274 393	21 264 365	201
2121	Wellpapier und -pappe; Verpackungsmittel aus Papier, Karton und Pappe	11 746 284	12 182 114	12 474 704	420
2122	Haushalts-, Hygiene- und Toilettenartikel aus Papier, Pappe und Zellstoff	4 664 706	4 309 275	4 364 592	34
2123	Schreibwaren und Bürobedarf aus Papier, Karton oder Pappe	1 132 465	1 177 503	1 137 503	80
2124	Tapeten	815 800	766 915	688 893	15
2125	Andere Waren aus Papier, Karton und Pappe	3 706 036	3 604 504	3 434 836	266
2199	Veredlung von Erzeugnissen dieser Güterabteilung	.	.	110 521	10

6 Wert der zum Absatz bestimmten Produktion nach Güterklassen und Güterabteilungen  
Früheres Bundesgebiet

Güter- klasse abteilung	Bezeichnung	1997	1998	1999	1999 Anzahl
		1000 DM			Unternehmen
1	2	3	4	5	6
22	Verlags- und Druckerzeugnisse, bespielte Ton-, Bild- und Datenträger	66 852 873	70 276 731	73 503 040	2 688
2211	Buch- und Musikverlagserzeugnisse	8 369 402	8 271 992	8 301 514	381
2212	Zeitungen u.a. periodische Druckschriften, mindestens viermal wöchentlich erscheinend	14 370 656	15 734 400	16 572 818	237
2213	Zeitungen u.a. periodische Druckschriften, weniger als viermal wöchentlich erscheinend	12 042 909	12 678 271	13 133 069	544
2214	Bespielte Tonträger				38
2215	Sonstige Verlagserzeugnisse	477 722	449 426	521 474	118
2221	Druck von Zeitungen u.a. periodischen Druckschriften, mindestens viermal wöchentlich erscheinend (z.B. Tageszeitungen)	2 010 804	2 190 827	2 209 088	95
2222	Drucke, a.n.g.	24 850 929	26 148 885	27 413 326	1 636
2223	Druckweiterverarbeitung von Druckerzeugnissen	1 179 063	1 280 053	1 516 404	236
2224	Satzherstellung und Reproduktion	1 663 284	1 594 270	1 588 212	402
2225	Sonstige Dienstleistungen des Druckgewerbes	353 196	384 043	413 220	109
2231	Vervielfältigung von bespielten Tonträgern	855 576	.	772 583	13
2232	Vervielfältigung von bespielten Bildträgern	.	.	.	16
2233	Vervielfältigung von bespielten Datenträgern	.	307 497	363 757	17
23	Kokereierzeugnisse, Mineralölerzeugnisse, Spalt- und Brutstoffe	21 328 454	18 357 825	19 246 302	74
2310	Kokereierzeugnisse	2 469 738	2 257 644	1 596 515	.
2320	Mineralölerzeugnisse	18 418 702	15 684 330	17 219 127	71
2330	Spalt- und Brutstoffe	.	.	.	2
2399	Veredlung von Erzeugnissen dieser Güterabteilung	.	.	.	1
24	Chemische Erzeugnisse	168 645 416	169 666 894	170 876 425	1 446
2411	Industriegase	1 651 067	.	.	31
2412	Farbstoffe und Pigmente	7 212 886	6 820 635	6 634 926	80
2413	Sonstige anorganische Grundstoffe und Chemikalien	7 310 485	7 166 590	7 044 439	138
2414	Sonstige organische Grundstoffe und Chemikalien	26 783 817	25 767 593	25 487 829	147
2415	Düngemittel und Stickstoffverbindungen	2 611 465	2 575 304	2 481 702	41
2416	Kunststoffe, in Primärformen	28 131 917	28 207 855	28 567 663	186
2417	Synthetischer Kautschuk, in Primärformen	.	.	.	18
2420	Schädlingsbekämpfungs- und Pflanzenschutzmittel	3 645 039	.	3 666 200	60
2430	Anstrichmittel, Druckfarben und Kitte	13 771 316	14 133 608	14 801 830	342
2441	Pharmazeutische Grundstoffe	3 747 687	4 025 656	4 295 008	66
2442	Pharmazeutische Spezialitäten und sonstige pharmazeutische Erzeugnisse	28 536 900	29 609 895	30 516 612	266
2451	Seifen, Wasch-, Reinigungs- und Poliermittel	7 669 129	7 447 285	7 918 100	241
2452	Duftstoffe und Körperpflegemittel	7 485 193	7 474 514	7 040 076	152
2461	Pyrotechnische Erzeugnisse	694 648	629 667	937 668	12
2462	Klebstoffe und Gelatine	2 212 024	2 246 814	2 333 163	95
2463	Etherische Öle	.	.	.	45
2464	Fotochemische Erzeugnisse	2 831 381	.	.	17
2465	Unbespielte Ton-, Bild- und Datenträger	.	.	.	8
2466	Chemische Erzeugnisse, a.n.g.	13 483 784	13 694 749	14 348 442	336
2470	Chemiefasern	5 546 978	5 510 856	4 823 024	36
2499	Veredlung von Erzeugnissen dieser Güterabteilung	1 868 617	.	.	50
25	Gummi- und Kunststoffwaren	73 259 585	76 585 068	77 490 722	3 044
2511	Bereifungen, neu, aus Kautschuk	.	.	.	11
2512	Bereifungen, runderneuert	.	.	.	18
2513	Andere Gummiwaren (ohne Bereifungen)	9 454 866	10 148 567	10 303 764	283
2521	Platten, Rohre, Folien, Schläuche und Profile, aus Kunststoffen	20 534 262	20 881 166	20 575 314	593
2522	Verpackungsmittel aus Kunststoffen	7 921 341	8 081 540	8 108 525	539
2523	Baubedarfsartikel aus Kunststoffen	8 591 560	8 560 433	8 446 246	656
2524	Andere Kunststoffwaren	19 908 274	21 895 274	22 589 019	1 407
2599	Veredlung von Erzeugnissen dieser Güterabteilung	1 110 702	1 168 314	1 276 282	179

6 Wert der zum Absatz bestimmten Produktion nach Güterklassen und Güterabteilungen  
Früheres Bundesgebiet

Güter- klasse abteilung	Bezeichnung	1997	1998	1999	1999 Anzahl
		1000 DM			Unternehmen
1	2	3	4	5	6
26	Glas, Keramik, bearbeitete Steine und Erden	50 838 045	51 281 741	51 796 102	2 070
2611	Flachglas (ohne veredeltes und bearbeitetes Flachglas)	942 044	932 733	967 853	17
2612	Veredeltes und bearbeitetes Flachglas	3 929 116	4 138 146	4 240 877	161
2613	Hohlglas	3 821 374	3 766 254	3 725 852	56
2614	Glasfasern	1 173 259	1 164 328	1 182 926	22
2615	Sonstiges Glas (einschl. technischer Glaswaren)	1 827 126	1 867 831	1 832 779	75
2621	Haushaltswaren und Ziergegenstände, aus Keramik	1 294 710	1 180 096	1 132 159	48
2622	Keramische Installationsgegenstände zu sanitären Zwecken	397 528	402 906	421 098	6
2623	Elektrische Isolatoren und Isolierteile, aus keramischen Stoffen	379 398	363 735	358 389	12
2624	Anderer keramische Waren für technische Zwecke	591 690	671 595	655 684	26
2625	Anderer keramische Waren, a.n.g.		497 233	470 077	41
2626	Feuerfeste keramische Werkstoffe	1 949 411	1 981 133	1 838 720	67
2630	Keramische Wand-, Bodenfliesen und -platten	1 059 650	1 030 197	1 024 163	31
2640	Ziegel und andere Baukeramik	2 685 297	2 720 441	2 764 743	142
2651	Zement	3 548 483	3 631 725	3 910 819	32
2652	Kalk	.	.	.	33
2653	Gips, aus gebranntem Gips oder aus Calciumsulfat	606 205	552 297	532 310	17
2661	Beton-erzeugnisse, vorgefertigte Bauelemente und Gebäude aus Zement, Beton oder Kunststein	9 716 623	9 566 611	9 765 548	593
2662	Gips-erzeugnisse für den Bau	552 501	706 787	737 393	14
2663	Frischbeton (Transportbeton)	5 092 609	5 019 759	5 153 940	416
2664	Mörtel	2 211 137	2 258 191	2 209 900	181
2665	Faserzementwaren	542 621	590 129	.	30
2666	Anderer Beton-, Zement- und Gipswaren	626 796	675 706	745 318	57
2670	Natursteinerzeugnisse, a.n.g.	990 499	1 019 592	938 578	156
2681	Mühl-, Mahl-, Poliersteine und Schleifkörper	1 419 922	1 528 609	1 502 776	60
2682	Mineralerzeugnisse, a.n.g.	3 729 068	3 681 722	3 806 365	138
2699	Veredlung von Erzeugnissen dieser Güterabteilung	.	.	611 810	53
27	Eisen- und Stahlerzeugnisse; NE-Metalle und -erzeugnisse	86 062 885	90 001 372	82 519 961	1 100
2710	Roheisen und Stahl (EGKS), Ferrolegierungen (EGKS)	30 382 484	31 922 699	27 240 278	75
2721	Rohre, Rohrform-, Rohrverschluß- und Rohrverbindungsstücke, aus Gußeisen	.	.	.	14
2722	Stahlrohre, Rohrform-, Rohrverschluß- und Rohrverbindungsstücke, aus Eisen oder Stahl	7 296 821	7 661 343	5 908 638	199
2731	Blankstahl	1 210 846	1 317 723	1 166 998	37
2732	Kaltband mit einer Breite von weniger als 500 mm	676 437	712 007	715 944	51
2733	Kaltprofile	1 611 418	1 685 824	1 524 888	30
2734	Draht				69
2735	Ferrolegierungen (nicht EGKS) u.a. Eisen- und Stahlerzeugnisse, a.n.g.	1 136 073	1 193 786	1 171 733	39
2741	Edelmetalle und Halbzeug daraus				27
2742	Aluminium und Halbzeug daraus	12 914 182	13 667 689	13 633 647	132
2743	Blei, Zink und Zinn und Halbzeug daraus	2 018 074	1 921 730	1 988 863	55
2744	Kupfer und Halbzeug daraus	.	.	.	89
2745	Sonstige NE-Metalle, Halbzeug und Waren daraus	1 294 486	1 311 967	.	53
2751	Erzeugnisse der Eisengießereien	5 221 779	5 721 832	5 516 485	177
2752	Erzeugnisse der Stahlgießereien	1 210 856	1 275 912	1 091 890	40
2753	Erzeugnisse der Leichtmetallgießereien	3 734 230	4 295 813	4 216 476	214
2754	Erzeugnisse der Buntmetallgießereien	822 521	878 637	849 251	115
28	Metallerzeugnisse	104 855 277	109 769 602	111 349 419	6 362
2811	Stahl- und Leichtmetallbaukonstruktionen	16 199 945	16 882 242	17 621 955	1 572
2812	Ausbauelemente aus Stahl und Aluminium	4 997 014	5 137 657	5 118 038	660
2821	Tanks, Sammelbehälter u.ä. Behälter, aus Eisen oder Stahl sowie aus Aluminium	2 276 598	2 247 844	2 062 607	228
2822	Heizkörper für Zentralheizungen; Zentralheizungskessel	3 192 076	3 061 540	.	65
2830	Dampfkessel (Dampferzeuger) (ohne Zentralheizungskessel); Kernreaktoren, Teile dafür	6 046 416	6 044 907	6 108 320	221

6 Wert der zum Absatz bestimmten Produktion nach Güterklassen und Güterabteilungen  
Früheres Bundesgebiet

Güter- klasse abteilung	Bezeichnung	1997	1998	1999	1999 Anzahl
		1000 DM			Unternehmen
1	2	3	4	5	6
2840	Schmiede-, Preß-, Zieh- und Stanzteile, gewalzte Ringe und pulvermetallurgische Erzeugnisse	13 635 020	15 990 035	16 185 285	745
2851	Oberflächenveredlung und Wärmebehandlung	5 156 611	5 725 391	6 003 736	634
2852	Mechanik, a.n.g.	3 064 587	3 600 961	4 115 044	483
2851	Schneidwaren und Bestecke	.	.	.	62
2852	Werkzeuge	8 731 237	9 362 679	9 387 261	775
2853	Schlösser und Beschläge	9 580 594	9 926 604	10 178 561	268
2871	Behälter aus Eisen oder Stahl	1 253 458	1 198 269	1 163 783	89
2872	Verpackungen und Verschlüsse, aus Eisen, Stahl oder NE-Metall	4 283 148	4 155 137	4 051 607	77
2873	Drahtwaren	3 299 975	3 109 997	3 124 078	205
2874	Schrauben, Niets, Ketten, Federn	6 972 865	7 354 969	7 226 167	409
2875	Eisen-, Blech- und Metallwaren, a.n.g.	12 126 364	12 423 259	12 109 999	943
2899	Veredlung von Erzeugnissen dieser Güterabteilung (ohne Schmiede-, Preß-, Zieh- und Stanzteile, Oberflächenveredlung, Wärmebehandlung und Mechanik, a.n.g.)	.	.	2 897 213	482
29	Maschinen	217 517 081	231 539 875	228 789 479	6 439
2911	Verbrennungsmotoren und Turbinen	6 147 792	6 556 531	6 504 386	58
2912	Pumpen und Kompressoren	13 970 956	15 031 914	14 953 326	472
2913	Armaturen	12 595 423	12 842 796	12 723 606	426
2914	Lager, Getriebe, Zahnräder und Antriebs Elemente	14 315 788	15 230 412	14 830 596	377
2921	Öfen und Brenner, Teile dafür	2 909 080	3 679 538	2 691 336	133
2922	Hebezeuge und Fördermittel	16 475 098	17 194 583	17 716 592	756
2923	Kälte- und lufttechnische Erzeugnisse für gewerbliche Zwecke	11 998 538	13 339 455	14 353 509	536
2924	Maschinen für unspezifische Verwendung, a.n.g.	21 268 291	22 102 132	21 913 447	992
2931	Einachsschlepper, Acker- und Forstschlepper, andere Zugmaschinen	2 765 447	2 974 873	3 165 516	20
2932	Sonstige Maschinen für die Land- und Forstwirtschaft, Teile dafür	5 624 141	5 810 623	5 294 887	196
2940	Werkzeugmaschinen, Teile dafür	24 227 384	26 555 500	27 825 998	1 111
2951	Maschinen für die Metallherzeugung, Walzwerkseinrichtungen, Gießmaschinen	2 358 796	2 452 547	2 597 955	115
2952	Bergwerks-, Bau- und Baustoffmaschinen, Teile dafür	9 437 433	10 507 025	9 940 599	322
2953	Maschinen für das Ernährungsgewerbe und die Tabakverarbeitung, Teile dafür	5 344 209	5 188 277	5 109 487	294
2954	Maschinen für das Textil-, Bekleidungs- und Ledergewerbe, Teile und Zubehör dafür	9 472 304	9 782 092	7 924 199	276
2955	Maschinen für das Papiergewerbe	4 058 628	4 238 653	3 800 709	161
2956	Maschinen für das Druckgewerbe und für sonstige bestimmte Wirtschaftszweige, a.n.g.	35 569 406	38 806 480	38 587 449	2 076
2960	Waffen und Munition, Teile dafür	359 343	313 865	389 886	19
2971	Elektrische Haushaltsgeräte, Teile dafür	15 691 373	16 114 858	15 904 372	159
2972	Nichtelektrische Heiz-, Koch-, Heißwasser-, Heißluft- u.ä. Geräte für den Haushalt, Teile dafür	2 455 750	2 206 614	2 069 148	65
2999	Veredlung von Erzeugnissen dieser Güterabteilung	471 902	611 106	492 474	173
30	Büromaschinen, Datenverarbeitungsgeräte und -einrichtungen	16 513 326	19 299 813	18 913 205	235
3001	Büromaschinen	2 066 570	.	.	57
3002	Datenverarbeitungsgeräte und -einrichtungen	14 434 946	.	.	183
3099	Veredlung von Erzeugnissen dieser Güterabteilung	11 811	.	.	4
31	Geräte der Elektrizitätserzeugung und -verteilung u.ä.	81 320 777	86 996 020	89 521 834	2 226
3110	Elektromotoren, Generatoren, Transformatoren	14 980 248	16 220 449	16 899 476	521
3120	Elektrizitätsverteilungs- und -schalteinrichtungen	33 916 799	36 673 933	37 252 082	983
3130	Isolierte Elektrokabel, -leitungen und -drähte	5 773 258	5 740 095	5 502 646	137
3140	Akkumulatoren und Batterien	1 703 276	1 670 404	1 696 531	22
3150	Elektrische Lampen und Leuchten	6 953 949	7 293 214	7 288 988	310
3161	Elektrische Ausrüstungen für Motoren und Fahrzeuge, a.n.g.	10 342 424	11 531 066	12 502 358	122
3162	Sonstige elektrische Ausrüstungen, a.n.g.	7 462 312	7 650 847	8 070 088	503
3199	Veredlung von Erzeugnissen dieser Güterabteilung	188 511	216 012	315 665	45



6 Wert der zum Absatz bestimmten Produktion nach Güterklassen und Güterabteilungen  
Früheres Bundesgebiet

Güter- klasse abteilung	Bezeichnung	1997	1998	1999	1999 Anzahl
		1000 DM			Unternehmen
1	2	3	4	5	6
32	Nachrichtentechnik, Rundfunk- und Fernsehgeräte sowie elektronische Bauelemente	36 344 576	38 534 211	43 058 721	537
3210	Elektronische Bauelemente	.	10 803 338	11 555 594	245
3220	Nachrichtentechnische Geräte und Einrichtungen	19 930 412	20 109 576	23 641 048	143
3230	Rundfunk- und Fernsehgeräte, phono- und videoteknische Geräte	7 116 767	7 467 052	7 658 097	189
3299	Veredlung von Erzeugnissen dieser Güterabteilung	.	154 244	209 983	13
33	Medizin-, meß-, steuerungs-, regelungstechnische und optische Erzeugnisse; Uhren	40 697 118	44 182 597	45 728 824	2 261
3310	Medizinische Geräte und orthopädische Vorrichtungen	14 245 088	15 707 313	15 268 457	1 001
3320	Meß-, Kontroll-, Navigations- u.ä. Instrumente und Vorrichtungen	19 496 942	20 821 492	22 256 797	1 036
3330	Industrielle Prozeßsteuerungsanlagen	1 356 146	1 626 007	1 897 124	83
3340	Optische und fotografische Geräte	4 668 900	5 089 783	5 400 498	156
3350	Uhren	879 936	888 637	806 594	90
3399	Veredlung von Erzeugnissen dieser Güterabteilung	50 046	49 365	99 354	18
34	Kraftwagen und Kraftwagenteile	249 918 908	291 369 867	305 881 204	1 024
3410	Kraftwagen und Kraftwagenmotoren	174 585 398	201 267 081	209 225 827	66
3420	Karosserien, Aufbauten und Anhänger	7 959 799	9 819 337	9 407 280	308
3430	Teile und Zubehör für Kraftwagen und Kraftwagenmotoren	66 572 615	79 218 115	86 160 517	697
3499	Veredlung von Erzeugnissen dieser Güterabteilung	801 095	1 065 334	1 087 580	37
35	Sonstige Fahrzeuge	24 742 797	26 623 800	29 421 925	353
3511	Schiffe (ohne Boote und Yachten)	5 226 201	4 573 376	4 301 036	78
3512	Boote und Yachten	384 896	380 325	432 114	23
3520	Schienenfahrzeuge	3 773 886	3 617 018	4 551 495	75
3530	Luft- und Raumfahrzeuge	12 713 741	15 333 139	17 213 218	78
3541	Krafträder	.	.	.	12
3542	Fahrräder, Teile und Zubehör	887 809	884 484	931 358	39
3543	Behindertenfahrzeuge	375 275	358 540	356 930	22
3550	Fahrzeuge, a.n.g.	.	.	.	35
3599	Veredlung von Erzeugnissen dieser Güterabteilung	.	52 209	52 230	4
36	Möbel, Schmuck, Musikinstrumente, Sportgeräte, Spielwaren und sonstige Erzeugnisse	45 991 963	47 934 911	47 193 119	2 160
3611	Sitzmöbel	10 101 349	10 877 760	11 132 689	386
3612	Büro- und Ladenmöbel	4 422 622	4 922 941	5 085 909	359
3613	Holzmöbel für Küchen	6 452 895	6 553 237	6 435 906	179
3614	Sonstige Möbel	13 420 875	13 698 118	13 064 757	863
3615	Matratzen	1 374 944	1 428 375	1 428 624	77
3621	Münzen	15 200	13 775	57 968	7
3622	Schmuck, Gold- und Silberschmiedeerzeugnisse (ohne Phantasieschmuck)	1 539 005	1 523 868	1 541 216	120
3630	Musikinstrumente	531 475	578 021	583 004	66
3640	Sportgeräte	790 205	788 477	762 814	73
3650	Spielwaren	2 289 363	2 150 759	2 216 499	127
3661	Phantasieschmuck	.	.	.	32
3662	Besen und Bürsten	896 833	1 187 369	854 226	69
3663	Sonstige Erzeugnisse, a.n.g.	3 930 881	3 905 097	3 754 778	278
3699	Veredlung von Erzeugnissen dieser Güterabteilung	.	.	.	23
37	Sekundärrohstoffe	1 293 422	1 425 201	1 735 257	108
3710	Metallische Sekundärrohstoffe	914 874	1 028 608	1 320 321	41
3720	Nichtmetallische Sekundärrohstoffe	378 548	396 593	414 936	82
40	Energie	-	-	-	-
4010	Erzeugnisse und Dienstleistungen der Elektrizitätsversorgung	-	-	-	-
4020	Erzeugnisse und Dienstleistungen der Gasversorgung	-	-	-	-
4030	Fernwärme und Dienstleistungen der Fernwärmeversorgung (einschl. der Versorgung mit Energie in kalter Form)	-	-	-	-
41	Erzeugnisse und Dienstleistungen der Wasserversorgung	-	-	-	-
45	Fertigteilbau	74 374	32 029	23 193	11



**Wert der zum Absatz bestimmten Produktion  
nach Güterklassen und Güterabteilungen**

**Neue Länder und Berlin-Ost**

7 Wert der zum Absatz bestimmten Produktion nach Güterklassen und Güterabteilungen  
Neue Länder und Berlin-Ost

Güter- klasse abteilung	Bezeichnung	1997	1998	1999	1999 Anzahl
		1000 DM			Unternehmen
1	2	3	4	5	6
10	Kohle und Torf	.	.	.	1
1010	Steinkohle und Steinkohlenbriketts	-	-	-	-
1020	Braunkohle und Braunkohlenbriketts	2 179 829	1 803 044	1 769 700	.
1030	Torf	.	.	.	1
1099	Veredlung von Erzeugnissen dieser Güterabteilung	.	.	.	1
11	Erdöl und Erdgas; Dienstleistungen bei der Gewinnung von Erdöl und Erdgas	125 661	99 265	78 280	.
1110	Erdöl und Erdgas	125 661	99 265	78 280	.
1120	Dienstleistungen bei der Gewinnung von Erdöl und Erdgas	-	-	-	-
12	Uran- und Thoriumerze	-	-	-	-
13	Erze	.	.	.	1
1310	Eisenerze	-	-	-	-
1320	NE-Metallerze (ohne Uran- und Thoriumerze)	-	-	-	-
1399	Veredlung von Erzeugnissen dieser Güterabteilung	.	.	.	1
14	Steine und Erden, sonstige Bergbauerzeugnisse	1 307 874	1 106 281	1 083 285	204
1411	Naturwerksteine	13 837	14 778	.	5
1412	Kalk-, Dolomit-, Gipsstein, Anhydrit, Kreide und Dolomit	55 713	50 039	48 679	11
1413	Tonschiefer	.	.	.	2
1421	Kies und Sand; gebrochene Natursteine	1 176 896	986 106	967 865	189
1422	Ton und Kaolin	48 378	50 001	49 673	6
1430	Chemische und Düngemittelminerale	1 391	.	231	4
1440	Salz und Natriumchlorid; Meerwasser	.	.	.	1
1450	Steine und Erden, a.n.g.; sonstige Bergbauerzeugnisse	-	-	-	-
1499	Veredlung von Erzeugnissen dieser Güterabteilung	.	.	-	-
15	Erzeugnisse des Ernährungsgewerbes	19 664 024	19 343 017	20 415 724	1 003
1511	Fleisch (ohne Geflügel)	2 264 596	1 825 755	1 892 004	177
1512	Geflügel	628 217	675 238	792 358	27
1513	Verarbeitetes Fleisch	2 812 252	2 647 876	2 661 491	287
1520	Fischerzeugnisse u.a. Meeresfrüchte	223 221	252 107	257 805	25
1531	Kartoffeln und Kartoffelerzeugnisse	127 222	148 223	168 750	17
1532	Frucht- und Gemüsesäfte	193 788	224 100	269 632	28
1533	Verarbeitetes Obst und Gemüse	458 347	464 590	622 371	44
1541	Öle und Fette, roh; Nebenprodukte	.	.	.	3
1542	Öle und Fette, raffiniert; Nebenprodukte	.	.	.	3
1543	Margarine u.ä. Nahrungsfette	.	.	.	2
1551	Milch und Milcherzeugnisse (ohne Speiseeis)	3 866 129	4 182 632	4 445 153	45
1552	Speiseeis	30 293	37 933	42 783	11
1561	Mahl- und Schälmlühlenerzeugnisse	378 813	397 424	412 240	25
1562	Stärke und Stärkeerzeugnisse	.	.	.	1
1571	Futtermittel für Nutztiere	502 743	468 997	427 879	39
1572	Futtermittel für sonstige Tiere	9 855	9 668	7 811	6
1581	Backwaren (ohne Dauerbackwaren)	1 616 437	1 754 786	1 836 256	339
1582	Dauerbackwaren	432 278	350 305	445 563	56
1583	Zucker	1 187 863	1 200 266	1 282 832	5
1584	Süßwaren (ohne Dauerbackwaren)	577 482	603 842	592 026	20
1585	Teigwaren	72 562	69 465	62 891	6
1586	Kaffee und Tee, Kaffee-Ersatz	68 358	76 858	60 869	4
1587	Würzen und Soßen	82 037	85 877	85 515	17
1588	Homogenisierte Lebensmittelzubereitungen und diätetische Lebensmittel	135 970	156 399	146 256	9
1589	Sonstige Nahrungsmittel (ohne Getränke)	119 722	165 824	185 727	25
1591	Spirituosen	152 877	142 604	145 339	21
1592	Ethylalkohol	20 621	16 503	10 606	4
1593	Wein; Weintrub, Weinstein	213 412	214 392	238 613	9
1594	Andere gegorene Getränke	3 927	4 319	4 880	10
1595	Wermutwein und andere aromatisierte Weine	.	.	.	5
1596	Bier	2 003 858	1 842 777	1 939 465	54
1597	Malz	86 703	82 126	68 503	5
1598	Mineralwasser, Erfrischungsgetränke u.a. nicht alkoholhaltige Getränke	885 693	790 284	956 434	57
1599	Veredlung von Erzeugnissen dieser Güterabteilung	84 561	.	.	6

7 Wert der zum Absatz bestimmten Produktion nach Güterklassen und Güterabteilungen  
Neue Länder und Berlin-Ost

Güter- klasse abteilung	Bezeichnung	1997	1998	1999	1999 Anzahl
		1000 DM			Unternehmen
1	2	3	4	5	6
16	Tabakerzeugnisse (einschließlich Veredlung)	173 099	184 741	198 515	3
1600	Tabakerzeugnisse	.	.	198 515	3
1699	Veredlung von Erzeugnissen dieser Güterabteilung	.	.	-	-
17	Textilien	2 078 352	2 380 326	2 329 319	247
1710	Textile Spinnstoffe und Garne	397 770	479 992	409 812	25
1720	Gewebe	427 568	504 920	447 341	34
1730	Textilveredlung	234 192	217 969	198 472	28
1740	Konfektionierte Textilwaren (ohne Bekleidung)	216 284	277 708	294 439	81
1751	Teppiche und Fußbodenbeläge	115 552	146 905	147 920	7
1752	Seilerwaren	.	.	.	2
1753	Vliesstoffe, auch getränkt, bestrichen, überzogen oder mit Lagen versehen	77 675	117 121	156 656	14
1754	Textilerzeugnisse, a.n.g.	.	.	.	53
1760	Gewirke und Gestricke	176 361	179 001	185 816	11
1771	Strumpfwaren	141 143	140 628	144 978	12
1772	Pullover, Strickjacken, Westen u.ä. Waren (einschl. Unterziehpullis), gewirkt oder gestrickt	63 822	56 485	75 951	28
18	Bekleidung	346 065	304 233	300 226	97
1810	Lederbekleidung	.	.	.	2
1821	Arbeits- und Berufsbekleidung	51 196	32 462	31 968	19
1822	Oberbekleidung (ohne Arbeits- und Berufsbekleidung)	101 270	83 915	63 876	41
1823	Wäsche	149 637	156 560	169 154	56
1824	Bekleidung und Bekleidungszubehör, a.n.g.	41 407	30 440	33 296	25
1830	Pelze und Pelzwaren	.	.	.	-
1899	Veredlung von Erzeugnissen dieser Güterabteilung	.	.	.	3
19	Leder und Lederwaren	251 710	287 382	242 192	46
1910	Leder	44 806	47 229	31 799	6
1920	Lederwaren (ohne Schuhe)	51 188	38 403	36 424	21
1930	Schuhe	155 523	201 265	173 795	20
1999	Veredlung von Erzeugnissen dieser Güterabteilung	192	464	174	3
20	Holz und Holzwaren, Kork und Korkwaren, Flecht- und Korbmacherwaren (ohne Möbel)	2 185 670	2 732 408	3 130 357	341
2010	Holz, gesägt, auch gehobelt oder imprägniert	428 828	546 196	721 641	90
2020	Sperrholz, Span- u.ä. Platten, Faserplatten; Furnierblätter; verdichtetes Holz	369 835	696 188	770 730	16
2030	Bautischler- und Zimmermannsarbeiten, aus Holz	1 108 157	1 322 446	1 445 799	218
2040	Verpackungsmittel, Lagerbehälter und Ladungsträger, aus Holz	66 805	71 967	89 309	28
2051	Andere Holzwaren	84 803	92 538	97 586	44
2052	Kork-, Flecht- und Korbmacherwaren	.	.	.	2
2099	Veredlung von Erzeugnissen dieser Güterabteilung	.	.	.	3
21	Papier	1 978 359	2 402 054	2 368 744	111
2111	Holzstoff und Zellstoff	.	.	86 614	3
2112	Papier, Karton und Pappe	863 361	1 084 775	1 116 215	27
2121	Wellpapier und -pappe; Verpackungsmittel aus Papier, Karton und Pappe	514 430	595 381	644 833	54
2122	Haushalts-, Hygiene- und Toilettenartikel aus Papier, Pappe und Zellstoff	161 548	174 407	194 716	16
2123	Schreibwaren und Bürobedarf aus Papier, Karton oder Pappe	140 847	128 000	94 538	6
2124	Tapeten	80 050	65 389	64 437	6
2125	Andere Waren aus Papier, Karton und Pappe	94 750	171 987	130 505	22
2199	Veredlung von Erzeugnissen dieser Güterabteilung	.	.	36 887	4

7 Wert der zum Absatz bestimmten Produktion nach Güterklassen und Güterabteilungen  
Neue Länder und Berlin-Ost

Güter- klasse abteilung	Bezeichnung	1997	1998	1999	1999 Anzahl
		1000 DM			Unternehmen
1	2	3	4	5	6
22	Verlags- und Druckerzeugnisse, bespielte Ton-, Bild- und Datenträger	4 545 052	4 687 855	4 947 897	216
2211	Buch- und Musikverlagserzeugnisse	248 793	224 324	181 345	13
2212	Zeitungen u.a. periodische Druckschriften, mindestens viermal wöchentlich erscheinend	2 263 744	2 330 355	2 333 657	30
2213	Zeitungen u.a. periodische Druckschriften, weniger als viermal wöchentlich erscheinend	393 519	405 399	446 651	37
2214	Bespielte Tonträger	9 959	17 511	14 293	1
2215	Sonstige Verlagserzeugnisse				8
2221	Druck von Zeitungen u.a. periodischen Druckschriften, mindestens viermal wöchentlich erscheinend (z.B. Tageszeitungen)	296 254	248 410	261 116	17
2222	Drucke, a.n.g.	1 153 822	1 264 294	1 448 080	132
2223	Druckweiterverarbeitung von Druckerzeugnissen	47 582	41 397	48 088	21
2224	Satzherstellung und Reproduktion	35 789	29 925	29 951	35
2225	Sonstige Dienstleistungen des Druckgewerbes	18 300	15 108	9 268	12
2231	Vervielfältigung von bespielten Tonträgern	61 198	.	119 302	3
2232	Vervielfältigung von bespielten Bildträgern	.	.	.	2
2233	Vervielfältigung von bespielten Datenträgern	.	-	-	-
23	Kokereierzeugnisse, Mineralölerzeugnisse, Spalt- und Bruststoffe	1 283 393	2 009 592	3 064 355	9
2310	Kokereierzeugnisse	-	-	-	-
2320	Mineralölerzeugnisse	1 283 393	2 009 592	3 064 355	9
2330	Spalt- und Bruststoffe	-	-	-	-
2399	Veredlung von Erzeugnissen dieser Güterabteilung	-	-	-	-
24	Chemische Erzeugnisse	7 224 074	6 528 619	6 529 521	175
2411	Industriegase	2 033	.	.	2
2412	Farbstoffe und Pigmente	88 018	112 702	103 223	11
2413	Sonstige anorganische Grundstoffe und Chemikalien	402 467	414 921	422 603	33
2414	Sonstige organische Grundstoffe und Chemikalien	838 030	921 795	686 378	18
2415	Düngemittel und Stickstoffverbindungen	628 886	484 990	427 988	9
2416	Kunststoffe, in Primärformen	1 737 278	1 614 544	1 987 790	26
2417	Synthetischer Kautschuk, in Primärformen	.	.	.	2
2420	Schädlingsbekämpfungs- und Pflanzenschutzmittel	38 655	.	117 397	4
2430	Anstrichmittel, Druckfarben und Kitte	275 499	229 528	274 024	18
2441	Pharmazeutische Grundstoffe	174 200	136 753	121 704	6
2442	Pharmazeutische Spezialitäten und sonstige pharmazeutische Erzeugnisse	1 535 390	1 068 296	922 746	32
2451	Seifen, Wasch-, Reinigungs- und Poliermittel	168 589	139 632	150 915	19
2452	Duftstoffe und Körperpflegemittel	298 252	314 637	293 400	23
2461	Pyrotechnische Erzeugnisse	58 988	61 546	69 821	4
2462	Klebstoffe und Gelatine	22 764	37 328	37 666	7
2463	Etherische Öle	.	.	.	3
2464	Fotochemische Erzeugnisse	73 877	.	.	2
2465	Unbespielte Ton-, Bild- und Datenträger	-	-	.	1
2466	Chemische Erzeugnisse, a.n.g.	284 011	335 506	352 790	23
2470	Chemiefasern	432 560	428 849	371 434	10
2499	Veredlung von Erzeugnissen dieser Güterabteilung	24 845	.	.	1
25	Gummi- und Kunststoffwaren	4 504 492	4 749 788	5 353 030	487
2511	Bereifungen, neu, aus Kautschuk	.	.	.	2
2512	Bereifungen, runderneuert	.	.	.	4
2513	Andere Gummiwaren (ohne Bereifungen)	359 801	303 498	322 364	29
2521	Platten, Rohre, Folien, Schläuche und Profile, aus Kunststoffen	836 552	806 290	1 071 161	83
2522	Verpackungsmittel aus Kunststoffen	362 168	392 985	393 608	62
2523	Baubedarfsartikel aus Kunststoffen	1 813 513	1 729 991	1 763 824	233
2524	Andere Kunststoffwaren	746 793	973 450	1 202 727	156
2599	Veredlung von Erzeugnissen dieser Güterabteilung	187 584	272 836	296 680	16

7 Wert der zum Absatz bestimmten Produktion nach Güterklassen und Güterabteilungen  
Neue Länder und Berlin-Ost

Güter- klasse abteilung	Bezeichnung	1997	1998	1999	1999 Anzahl
		1000 DM			Unternehmen
1	2	3	4	5	6
26	Glas, Keramik, bearbeitete Steine und Erden	7 990 303	7 346 662	7 634 987	558
2611	Flachglas (ohne veredeltes und bearbeitetes Flachglas)	225 987	302 181	348 623	10
2612	Veredeltes und bearbeitetes Flachglas	595 910	656 723	726 811	52
2613	Hohlglas	368 658	325 513	350 668	23
2614	Glasfasern	136 154	155 504	141 151	10
2615	Sonstiges Glas (einschl. technischer Glaswaren)	373 595	378 779	376 886	25
2621	Haushaltswaren und Ziergegenstände, aus Keramik	193 291	190 653	210 966	25
2622	Keramische Installationsgegenstände zu sanitären Zwecken	73 886	77 769	73 218	3
2623	Elektrische Isolatoren und Isolierteile, aus keramischen Stoffen	51 613	53 615	50 598	5
2624	Anderer keramische Waren für technische Zwecke	20 573	25 003	30 842	5
2625	Anderer keramische Waren, a.n.g.	.	3 443	2 967	3
2626	Feuerfeste keramische Werkstoffe	111 884	108 546	95 179	10
2630	Keramische Wand-, Bodenfliesen und -platten	56 083	128 093	131 336	5
2640	Ziegel und andere Baukeramik	449 761	358 847	380 966	26
2651	Zement	795 549	781 813	759 748	8
2652	Kalk	.	.	.	2
2653	Gips, aus gebranntem Gips oder aus Calciumsulfat	25 559	29 430	32 519	4
2661	Betonzeugnisse, vorgefertigte Bauelemente und Gebäude aus Zement, Beton oder Kunststein	1 789 886	1 492 212	1 567 618	183
2662	Gipszeugnisse für den Bau	95 628	96 809	107 257	3
2663	Frischbeton (Transportbeton)	1 304 464	939 863	900 209	128
2664	Mörtel	564 515	432 936	484 507	47
2665	Faserzementwaren	23 323	22 496	.	3
2666	Anderer Beton-, Zement- und Gipswaren	178 440	188 667	233 971	21
2670	Natursteinerzeugnisse, a.n.g.	133 161	133 676	139 711	37
2681	Mühl-, Mahl-, Poliersteine und Schleifkörper	29 044	25 893	28 182	4
2682	Mineralerzeugnisse, a.n.g.	377 622	344 421	380 103	37
2699	Veredlung von Erzeugnissen dieser Güterabteilung	.	.	28 243	14
27	Eisen- und Stahlerzeugnisse; NE-Metalle und -erzeugnisse	5 428 158	5 759 652	5 776 247	166
2710	Roheisen und Stahl (EGKS), Ferrolegierungen (EGKS)	2 175 915	2 171 830	1 973 494	14
2721	Rohre, Rohrform-, Rohrverschluß- und Rohrverbindungsstücke, aus Gußeisen	.	.	.	2
2722	Stahlrohre, Rohrform-, Rohrverschluß- und Rohrverbindungsstücke, aus Eisen oder Stahl	312 280	347 989	323 807	28
2731	Blankstahl	61 506	70 914	62 481	4
2732	Kaltband mit einer Breite von weniger als 500 mm	.	.	.	3
2733	Kaltprofile	84 519	103 353	108 279	9
2734	Draht	144 970	130 345	156 206	8
2735	Ferrolegierungen (nicht EGKS) u.a. Eisen- und Stahlerzeugnisse, a.n.g.	72 688	97 594	72 965	7
2741	Edelmetalle und Halbzeug daraus	.	.	.	2
2742	Aluminium und Halbzeug daraus	261 445	229 232	266 490	12
2743	Blei, Zink und Zinn und Halbzeug daraus	52 802	48 815	109 348	13
2744	Kupfer und Halbzeug daraus	.	.	.	10
2745	Sonstige NE-Metalle, Halbzeug und Waren daraus	34 715	38 558	.	5
2751	Erzeugnisse der Eisengießereien	522 515	594 795	638 607	39
2752	Erzeugnisse der Stahlgießereien	140 974	138 509	121 091	10
2753	Erzeugnisse der Leichtmetallgießereien	369 396	478 852	530 535	28
2754	Erzeugnisse der Buntmetallgießereien	35 559	42 807	36 376	11
28	Metallerzeugnisse	8 539 370	9 474 968	10 224 745	1 310
2811	Stahl- und Leichtmetallbaukonstruktionen	3 106 484	3 426 779	3 496 972	587
2812	Ausbauelemente aus Stahl und Aluminium	605 990	561 654	605 599	173
2821	Tanks, Sammelbehälter u.ä. Behälter, aus Eisen oder Stahl sowie aus Aluminium	252 952	277 963	276 421	81
2822	Heizkörper für Zentralheizungen; Zentralheizungskessel	321 821	286 003	.	13
2830	Dampfkessel (Dampferzeuger) (ohne Zentralheizungskessel); Kernreaktoren, Teile dafür	863 870	883 719	923 269	74

7 Wert der zum Absatz bestimmten Produktion nach Güterklassen und Güterabteilungen  
Neue Länder und Berlin-Ost

Güter- klasse abteilung	Bezeichnung	1997	1998	1999	1999 Anzahl
		1000 DM			Unternehmen
1	2	3	4	5	6
2840	Schmiede-, Preß-, Zieh- und Stanzteile, gewalzte Ringe und pulvermetallurgische Erzeugnisse	713 146	948 487	1 054 464	120
2851	Oberflächenveredlung und Wärmebehandlung	452 638	483 773	578 661	118
2852	Mechanik, a.n.g.	186 310	265 742	352 067	103
2861	Schneidwaren und Bestecke	.	.	.	4
2862	Werkzeuge	448 358	523 999	602 920	112
2863	Schlösser und Beschläge	230 063	289 342	316 235	36
2871	Behälter aus Eisen oder Stahl	32 185	17 397	22 835	16
2872	Verpackungen und Verschlüsse, aus Eisen, Stahl oder NE-Metall	229 513	268 597	268 960	11
2873	Drahtwaren	254 303	203 747	291 244	34
2874	Schrauben, Niets, Ketten, Federn	245 597	313 469	338 788	30
2875	Eisen-, Blech- und Metallwaren, a.n.g.	426 147	503 603	562 575	117
2899	Veredlung von Erzeugnissen dieser Güterabteilung (ohne Schmiede-, Preß-, Zieh- und Stanzteile, Oberflächenveredlung, Wärmebehandlung und Mechanik, a.n.g.)	.	.	217 492	101
29	Maschinen	10 201 642	10 105 016	10 619 494	972
2911	Verbrennungsmotoren und Turbinen	273 745	319 087	233 094	14
2912	Pumpen und Kompressoren	461 583	472 583	502 438	64
2913	Armaturen	379 886	521 087	390 160	46
2914	Lager, Getriebe, Zahnräder und Antriebs Elemente	418 073	507 708	554 053	57
2921	Öfen und Brenner, Teile dafür	114 419	96 932	97 947	29
2922	Hebezeuge und Fördermittel	1 240 639	1 034 538	1 295 538	170
2923	Kälte- und lufttechnische Erzeugnisse für gewerbliche Zwecke	931 151	792 832	765 362	91
2924	Maschinen für unspezifische Verwendung, a.n.g.	557 834	618 028	667 170	117
2931	Einachsenschlepper, Acker- und Forstschlepper, andere Zugmaschinen	30 838	38 632	26 369	21
2932	Sonstige Maschinen für die Land- und Forstwirtschaft, Teile dafür	254 888	334 331	208 635	60
2940	Werkzeugmaschinen, Teile dafür	1 405 964	1 575 818	1 722 109	164
2951	Maschinen für die Metallherzeugung, Walzwerkseinrichtungen, Gießmaschinen	169 298	203 412	205 426	36
2952	Bergwerks-, Bau- und Baustoffmaschinen, Teile dafür	572 045	470 571	580 801	72
2953	Maschinen für das Ernährungsgewerbe und die Tabakverarbeitung, Teile dafür	159 100	153 600	173 814	43
2954	Maschinen für das Textil-, Bekleidungs- und Ledergewerbe, Teile und Zubehör dafür	316 428	305 273	254 380	38
2955	Maschinen für das Papiergewerbe	62 394	71 174	69 568	18
2956	Maschinen für das Druckgewerbe und für sonstige bestimmte Wirtschaftszweige, a.n.g.	2 031 333	1 739 954	2 067 212	292
2960	Waffen und Munition, Teile dafür	19 194	19 731	20 102	3
2971	Elektrische Haushaltsgeräte, Teile dafür	684 890	701 425	682 207	34
2972	Nichtelektrische Heiz-, Koch-, Heißwasser-, Heißluft- u.ä. Geräte für den Haushalt, Teile dafür	55 015	53 865	40 949	12
2999	Veredlung von Erzeugnissen dieser Güterabteilung	62 924	74 434	62 161	39
30	Büromaschinen, Datenverarbeitungsgeräte und -einrichtungen	1 182 535	1 736 183	2 240 437	26
3001	Büromaschinen	247 116	.	.	12
3002	Datenverarbeitungsgeräte und -einrichtungen	935 419	.	.	17
3099	Veredlung von Erzeugnissen dieser Güterabteilung	-	-	-	-
31	Geräte der Elektrizitätserzeugung und -verteilung u.ä.	5 383 787	5 206 669	5 391 218	334
3110	Elektromotoren, Generatoren, Transformatoren	1 751 573	1 935 800	1 826 109	80
3120	Elektrizitätsverteilungs- und -schalt einrichtungen	1 243 173	1 109 370	1 250 357	143
3130	Isolierte Elektrokabel, -leitungen und -drähte	826 448	452 689	485 515	26
3140	Akkumulatoren und Batterien	155 310	114 580	109 470	6
3150	Elektrische Lampen und Leuchten	298 013	311 298	354 148	50
3161	Elektrische Ausrüstungen für Motoren und Fahrzeuge, a.n.g.	858 388	1 025 675	1 180 681	24
3162	Sonstige elektrische Ausrüstungen, a.n.g.	246 445	253 012	179 353	56
3199	Veredlung von Erzeugnissen dieser Güterabteilung	3 837	4 246	5 586	4



7 Wert der zum Absatz bestimmten Produktion nach Güterklassen und Güterabteilungen  
Neue Länder und Berlin-Ost

Güter- klasse abteilung	Bezeichnung	1997	1998	1999	1999 Anzahl
		1000 DM			Unternehmen
1	2	3	4	5	6
32	Nachrichtentechnik, Rundfunk- und Fernsehgeräte sowie elektronische Bauelemente	2 189 686	1 990 074	2 228 657	125
3210	Elektronische Bauelemente	.	1 384 466	1 482 779	63
3220	Nachrichtentechnische Geräte und Einrichtungen	435 545	436 579	548 804	37
3230	Rundfunk- und Fernsehgeräte, phono- und videoteknische Geräte	164 695	167 472	195 466	35
3299	Veredlung von Erzeugnissen dieser Güterabteilung	.	1 557	1 608	4
33	Medizin-, meß-, steuerungs-, regelungstechnische und optische Erzeugnisse; Uhren	1 854 007	1 865 289	2 249 542	313
3310	Medizinische Geräte und orthopädische Vorrichtungen	581 723	554 218	686 310	178
3320	Meß-, Kontroll-, Navigations- u.ä. Instrumente und Vorrichtungen	537 591	566 799	671 147	104
3330	Industrielle Prozeßsteuerungsanlagen	288 233	230 544	270 418	20
3340	Optische und fotografische Geräte	317 367	361 238	447 247	25
3350	Uhren	113 728	137 239	160 349	9
3399	Veredlung von Erzeugnissen dieser Güterabteilung	15 966	15 250	14 071	5
34	Kraftwagen und Kraftwagenteile	8 414 453	12 845 976	14 248 167	225
3410	Kraftwagen und Kraftwagenmotoren	5 343 711	8 581 714	9 238 043	15
3420	Karosserien, Aufbauten und Anhänger	626 887	862 827	1 006 910	97
3430	Teile und Zubehör für Kraftwagen und Kraftwagenmotoren	2 406 551	3 334 693	3 923 291	128
3499	Veredlung von Erzeugnissen dieser Güterabteilung	37 304	66 741	79 924	5
35	Sonstige Fahrzeuge	3 864 829	4 181 261	3 866 999	74
3511	Schiffe (ohne Boote und Yachten)	1 499 143	1 271 973	969 089	17
3512	Boote und Yachten	16 632	18 183	19 758	4
3520	Schienenfahrzeuge	1 941 650	2 289 715	2 212 539	25
3530	Luft- und Raumfahrzeuge	153 750	304 054	359 248	6
3541	Krafträder	.	.	.	7
3542	Fahrräder, Teile und Zubehör	176 739	224 061	235 881	11
3543	Behindertenfahrzeuge	19 773	20 480	19 172	4
3550	Fahrzeuge, a.n.g.	.	.	.	1
3599	Veredlung von Erzeugnissen dieser Güterabteilung	.	.	.	1
36	Möbel, Schmuck, Musikinstrumente, Sportgeräte, Spielwaren und sonstige Erzeugnisse	3 067 771	3 430 320	3 711 355	374
3611	Sitzmöbel	789 051	941 392	891 011	93
3612	Büro- und Ladenmöbel	391 531	437 763	495 631	87
3613	Holzmöbel für Küchen	294 964	366 748	575 942	35
3614	Sonstige Möbel	920 557	1 022 767	1 066 079	136
3615	Matratzen	84 297	84 359	86 145	8
3621	Münzen	.	.	.	.
3622	Schmuck, Gold- und Silberschmiedeerzeugnisse (ohne Phantasieschmuck)	8 602	8 114	5 316	4
3630	Musikinstrumente	83 402	63 161	67 671	14
3640	Sportgeräte	59 717	54 339	51 850	13
3650	Spielwaren	143 279	161 680	162 095	37
3661	Phantasieschmuck	.	.	.	1
3662	Besen und Bürsten	62 302	66 116	77 160	12
3663	Sonstige Erzeugnisse, a.n.g.	225 765	219 178	230 189	50
3699	Veredlung von Erzeugnissen dieser Güterabteilung	.	.	.	4
37	Sekundärrohstoffe	575 891	530 541	348 682	56
3710	Metallische Sekundärrohstoffe	487 390	408 977	228 431	22
3720	Nichtmetallische Sekundärrohstoffe	88 501	121 564	120 251	41
40	Energie	-	-	-	-
4010	Erzeugnisse und Dienstleistungen der Elektrizitätsversorgung	-	-	-	-
4020	Erzeugnisse und Dienstleistungen der Gasversorgung	-	-	-	-
4030	Fernwärme und Dienstleistungen der Fernwärmeversorgung (einschl. der Versorgung mit Energie in kalter Form)	-	-	-	-
41	Erzeugnisse und Dienstleistungen der Wasserversorgung	-	-	-	-
45	Fertigteilbau	16 291	15 402	125 636	6

**Vierteljährliche Produktionserhebung**  
**Zeitreihen in STATIS - BUND, Deutschland, ab 1. Quartal 1995**  
**Vierteljahresergebnisse**

Güterabteilungen und -klassen nach dem GP 95	Zum Absatz bestimmte Produktion			Gesamtproduktion		Zeilen - Nr. (Gilt für alle Segmente)
	Wert	Menge	Unternehmen	Menge	Unternehmen	
	Segmentnummer					
10 Kohle und Torf .....	41 66	41 86	42 26	51 86	52 26	001 - 030
11 Erdöl und Erdgas; Dienstleistungen bei der Gewinnung von Erdöl und Erdgas ..	41 66	41 86	42 26	51 86	52 26	031 - 040
12 Uran- und Thoriumerze .....	41 66	41 86	42 26	51 86	52 26	041
13 Erze .....	41 66	41 86	42 26	51 86	52 26	042 - 054
14 Steine und Erden, sonstige Bergbau- erzeugnisse .....	41 66	41 86	42 26	51 86	52 26	055 - 148
15 Erzeugnisse des Ernährungsgewerbes ...	41 66	41 86	42 26	51 86	52 26	149 - 651
16 Tabakerzeugnisse .....	41 66	41 86	42 26	51 86	52 26	652 - 666
17 Textilien .....	41 67	41 87	42 27	51 87	52 27	001 - 668
18 Bekleidung .....	41 68	41 88	42 28	51 88	52 28	001 - 215
19 Leder und Lederwaren .....	41 68	41 88	42 28	51 88	52 28	216 - 304
20 Holz und Holzwaren, Kork und Kork- waren, Flecht- u. Korbmacherwaren (on. Möbel) .....	41 69	41 89	42 29	51 89	52 29	001 - 111
21 Papier .....	41 69	41 89	42 29	51 89	52 29	112 - 267
22 Verlags- und Druckerzeugnisse, be- spielte Ton-, Bild- u. Datenträger .....	41 69	41 89	42 29	51 89	52 29	268 - 366
23 Kokereierzeugnisse, Mineralölerzeugnisse, Spalt- und Brutstoffe .....	41 69	41 89	42 29	51 89	52 29	367 - 426
24 Chemische Erzeugnisse .....	41 70	41 90	42 30	51 90	52 30	001 - 875
25 Gummi- und Kunststoffwaren .....	41 71	41 91	42 31	51 91	52 31	001 - 260
26 Glas, Keramik, bearbeitete Steine und Erden .....	41 72	41 92	42 32	51 92	52 32	001 - 263
27 Eisen- und Stahlerzeugnisse, NE-Metalle und -erzeugnisse .....	41 73	41 93	42 33	51 93	52 33	001 - 251
28 Metallerzeugnisse .....	41 74	41 94	42 34	51 94	52 34	001 - 506
2911 - 2932 Maschinen, Teil 1 .....	41 75	41 95	42 35	51 95	52 35	001 - 523
2940 - 2999 Maschinen, Teil 2 .....	41 76	41 96	42 36	51 96	52 36	001 - 580
30 Büromaschinen, Datenverarbeitungs- geräte und -einrichtungen .....	41 77	41 97	42 37	51 97	52 37	001 - 044
31 Geräte der Elektrizitätserzeugung und -verteilung u.ä. ....	41 77	41 97	42 37	51 97	52 37	045 - 360
32 Nachrichtentechnik, Rundfunk- und Fernsehgeräte sowie elektronische Bauelemente .....	41 78	41 98	42 38	51 98	52 38	001 - 139
33 Medizin-, meß-, steuerungs-, regelungs- technische und optische Erzeugnisse; Uhren .....	41 78	41 98	42 38	51 98	52 38	140 - 447
34 Kraftwagen und Kraftwagenteile .....	41 79	41 99	42 39	51 99	52 39	001 - 105
35 Sonstige Fahrzeuge .....	41 79	41 99	42 39	51 99	52 39	106 - 270
36 Möbel, Schmuck, Musikinstrumente, Sportgeräte, Spielwaren und sonstige Erzeugnisse .....	41 80	42 00	42 40	52 00	52 40	001 - 282
37 Sekundärrohstoffe .....	41 80	42 00	42 40	52 00	52 40	283 - 289
40 Energie .....	41 80	42 00	42 40	52 00	52 40	290 - 316
41 Erzeugnisse und Dienstleistungen der Wasserversorgung .....	41 80	42 00	42 40	52 00	52 40	317 - 331
45 Fertigteilbau .....	41 80	42 00	42 40	52 00	52 40	332 - 334

**Vierteljährliche Produktionserhebung**  
**Zeitreihen in STATIS - BUND, Deutschland, ab 1995**  
**Jahresergebnisse**

Güterabteilungen und -klassen nach dem GP 95	Zum Absatz bestimmte Produktion			Gesamtproduktion		Zeilen - Nr. (Gilt für alle Segmente)
	Wert	Menge	Unternehmen	Menge	Unternehmen	
	Segmentnummer					
10 Kohle und Torf .....	30 66	30 86	44 26	68 86	69 26	001 - 030
11 Erdöl und Erdgas; Dienstleistungen bei der Gewinnung von Erdöl und Erdgas ..	30 66	30 86	44 26	68 86	69 26	031 - 040
12 Uran- und Thoriumerze .....	30 66	30 86	44 26	68 86	69 26	041
13 Erze .....	30 66	30 86	44 26	68 86	69 26	042 - 054
14 Steine und Erden, sonstige Bergbau- erzeugnisse .....	30 66	30 86	44 26	68 86	69 26	055 - 148
15 Erzeugnisse des Ernährungsgewerbes ...	30 66	30 86	44 26	68 86	69 26	149 - 651
16 Tabakerzeugnisse .....	30 66	30 86	44 26	68 86	69 26	652 - 666
17 Textilien .....	30 67	30 87	44 27	68 87	69 27	001 - 668
18 Bekleidung .....	30 68	30 88	44 28	68 88	69 28	001 - 215
19 Leder und Lederwaren .....	30 68	30 88	44 28	68 88	69 28	216 - 304
20 Holz und Holzwaren, Kork und Kork- waren, Flecht- u. Korbmacherwaren (oh. Möbel) .....	30 69	30 89	44 29	68 89	69 29	001 - 111
21 Papier .....	30 69	30 89	44 29	68 89	69 29	112 - 267
22 Verlags- und Druckerzeugnisse, be- spielte Ton-, Bild- u. Datenträger .....	30 69	30 89	44 29	68 89	69 29	268 - 366
23 Kokereierzeugnisse, Mineralöl erzeugnisse, Spalt- und Brutstoffe .....	30 69	30 89	44 29	68 89	69 29	367 - 426
24 Chemische Erzeugnisse .....	30 70	30 90	44 30	68 90	69 30	001 - 875
25 Gummi- und Kunststoffwaren .....	30 71	30 91	44 31	68 91	69 31	001 - 260
26 Glas, Keramik, bearbeitete Steine und Erden .....	30 72	30 92	44 32	68 92	69 32	001 - 263
27 Eisen- und Stahlerzeugnisse, NE-Metalle und -erzeugnisse .....	30 73	30 93	44 33	68 93	69 33	001 - 251
28 Metallerzeugnisse .....	30 74	30 94	44 34	68 94	69 34	001 - 506
2911 - 2932 Maschinen, Teil 1 .....	30 75	30 95	44 35	68 95	69 35	001 - 523
2940 - 2999 Maschinen, Teil 2 .....	30 76	30 96	44 36	68 96	69 36	001 - 580
30 Büromaschinen, Datenverarbeitungs- geräte und -einrichtungen .....	30 77	30 97	44 37	68 97	69 37	001 - 044
31 Geräte der Elektrizitätserzeugung und -verteilung u.ä. ....	30 77	30 97	44 37	68 97	69 37	045 - 360
32 Nachrichtentechnik, Rundfunk- und Fernsehgeräte sowie elektronische Bauelemente .....	30 78	30 98	44 38	68 98	69 38	001 - 139
33 Medizin-, meß-, steuerungs-, regelungs- technische und optische Erzeugnisse; Uhren .....	30 78	30 98	44 38	68 98	69 38	140 - 447
34 Kraftwagen und Kraftwagenteile .....	30 79	30 99	44 39	68 99	69 39	001 - 105
35 Sonstige Fahrzeuge .....	30 79	30 99	44 39	68 99	69 39	106 - 270
36 Möbel, Schmuck, Musikinstrumente, Sportgeräte, Spielwaren und sonstige Erzeugnisse .....	30 80	31 00	44 40	69 00	69 40	001 - 282
37 Sekundärrohstoffe .....	30 80	31 00	44 40	69 00	69 40	283 - 289
40 Energie .....	30 80	31 00	44 40	69 00	69 40	290 - 316
41 Erzeugnisse und Dienstleistungen der Wasserversorgung .....	30 80	31 00	44 40	69 00	69 40	317 - 331
45 Fertigteilbau .....	30 80	31 00	44 40	69 00	69 40	332 - 334

## Wichtiger Hinweis

Bei einigen Güterarten des Systematischen Güterverzeichnisses für Produktionsstatistiken, Ausgabe 1995 (GP 95), sind ab dem Berichtsjahr 1999 die physischen Maßeinheiten geändert worden. Die neuen Maßeinheiten für die Mengenerfassung wurden insbesondere aufgrund von Hinweisen der Wirtschaft aufgenommen. Hiermit soll erreicht werden, daß die Produktionsmengen mit den in den jeweiligen Branchen gebräuchlichen Maßeinheiten erfaßt werden und somit die Berichterstattung für die Unternehmen und Betriebe erleichtert wird, aber auch die Ergebnisse über die produzierten Mengen aussagekräftiger werden.

Nachfolgend sind die Meldenummern der Güterarten aufgeführt, bei denen sich die Maßeinheit ab 1999 geändert hat. Ist als neue Maßeinheit „DM“ angegeben, so bedeutet dies, daß keine Mengen mehr erfaßt werden. Für die Berichtszeiträume vor 1999 können keine Mengenangaben in den neuen Maßeinheiten bereitgestellt werden. Die entsprechenden Tabellenfelder sind daher mit einem Punkt (•) gekennzeichnet.

Melde-nummer	Alte Maßeinheit	Neue Maßeinheit	Melde-nummer	Alte Maßeinheit	Neue Maßeinheit
1511 22 000	kg	St	1754 12 300	kg	DM
			1754 12 500	kg	DM
			1754 12 700	kg	DM
1581 12 000	t	DM	1754 13 300	kg	DM
			1754 13 500	kg	DM
			1754 13 700	kg	DM
1582 11 300	t	DM	1754 38 300	kg	DM
1582 11 500	t	DM	1754 38 501	kg	DM
1582 12 300	t	DM	1754 38 503	kg	DM
1582 12 530	t	DM	1754 38 505	kg	DM
1582 12 550	t	DM	1754 38 507	kg	DM
1582 12 590	t	DM	1754 38 508	kg	DM
1582 13 100	t	DM	1754 38 509	kg	DM
1582 13 200	t	DM	1754 38 700	kg	DM
1582 13 300	t	DM	1754 39 000	kg + m2	DM
1582 13 400	t	DM			
1582 13 500	t	DM	1824 12 900	kg	St
1582 13 900	t	DM			
			2010 21 103	kg + m	m
			2010 21 109	kg + m	m
1591 10 100	I Aik. 100 % + hl	hl	2010 21 533	kg	m
1591 10 203	I Aik. 100 % + hl	hl	2010 21 539	kg	m
1591 10 209	I Aik. 100 % + hl	hl	2010 22 000	kg	DM
1591 10 300	I Aik. 100 % + hl	hl	2010 23 030	kg	t
1591 10 400	I Aik. 100 % + hl	hl	2010 23 050	kg	t
1591 10 500	I Aik. 100 % + hl	hl	2010 40 050	kg	DM
1591 10 630	I Aik. 100 % + hl	hl	2010 40 093	kg	m3
1591 10 650	I Aik. 100 % + hl	hl	2010 40 099	kg	DM
1591 10 700	I Aik. 100 % + hl	hl	2010 90 000	m3	DM
1591 10 801	I Aik. 100 % + hl	hl			
1591 10 802	I Aik. 100 % + hl	hl			
1591 10 803	I Aik. 100 % + hl	hl	2020 14 130	m2	m3
1591 10 804	I Aik. 100 % + hl	hl	2020 14 150	m2	m3
1591 10 805	I Aik. 100 % + hl	hl	2020 14 330	m2	m3
1591 10 806	I Aik. 100 % + hl	hl	2020 14 350	m2	m3
1591 10 807	I Aik. 100 % + hl	hl	2020 14 530	m2	m3
1591 10 808	I Aik. 100 % + hl	hl	2020 14 550	m2	m3
1591 10 809	I Aik. 100 % + hl	hl	2020 14 730	m2	m3
			2020 14 750	m2	m3
1596 20 000	kg	DM			
			2030 12 300	kg	m2
			2030 12 500	kg	m2
1740 25 530	kg	St	2030 13 010	kg + m3	m3
1740 25 570	kg	St	2030 13 030	kg + m3	m3
1740 25 903	kg	St	2030 13 050	kg + St	St
1740 25 905	kg	St	2030 13 070	kg + St	St
1740 25 909	kg	DM	2030 13 090	kg	DM

Melde- nummer	Alte Maßeinheit	Neue Maßeinheit	Melde- nummer	Alte Maßeinheit	Neue Maßeinheit
2040 12 135	kg	m3	2470 13 503	kg	t
2040 12 139	kg	m3	2470 13 505	kg	t
2040 12 150	kg	m3	2470 13 700	kg	t
2040 12 500	kg	m3	2470 13 900	kg	t
			2470 14 050	kg	t
			2470 14 070	kg	t
2051 11 000	kg	DM	2470 21 000	kg	t
2051 12 000	kg	DM	2470 22 000	kg	t
2051 14 100	m	DM	2470 23 300	kg	t
			2470 23 900	kg	t
			2470 24 000	kg	t
2123 12 300	kg	1 000 St	2470 30 500	kg	t
2123 12 500	kg	1 000 St	2470 30 700	kg	t
2124 11 100	t	Rollen	2513 60 700	kg	DM
2124 11 300	t	Rollen			
2124 11 500	t	Rollen			
2124 11 900	t	Rollen	2523 13 005	kg	St
2124 12 000	t	Rollen	2523 13 009	kg	St
			2523 14 550	kg	St
			2523 14 570	kg	St
			2523 14 700	kg	St
2213 10 050	St	DM			
2213 10 093	St	DM			
2213 10 095	St	DM			
2213 10 099	St	DM	2524 10 000	kg	DM
2222 20 130	kg	DM	2661 11 301	t	m3
2222 20 150	kg	DM	2661 11 302	t	m3
2222 20 170	kg	DM	2661 11 303	t	m3
2222 20 300	kg	DM	2661 11 305	t	m3
2222 20 500	kg	DM	2661 11 306	t	m3
2222 20 750	kg	DM	2661 11 307	t	m3
2222 20 790	kg	DM	2661 11 308	t	m3
2222 20 830	kg	DM	2661 11 309	t	m3
2222 20 850	kg	DM	2661 12 001	t	m2
			2661 12 002	t	m2
			2661 12 003	t	m2
2413 54 500	kg	t			
			2663 10 000	m3 + t	m3
2414 64 700	t	kg			
			2664 10 002	t	m3
2452 18 500	1000 St	DM	2664 10 003	t	m3
			2664 10 004	t	m3
2466 48 900	t	DM			
			2666 12 001	t	m2
2470 11 200	kg	t	2666 12 002	t	m2
2470 11 300	kg	t	2666 12 003	t	m2
2470 11 500	kg	t			
2470 11 950	kg	t			
2470 11 990	kg	t	2811 10 303	m2 + t	t
2470 12 300	kg	t	2811 10 305	m2 + t	t
2470 12 500	kg	t	2811 10 307	m2 + t	t
2470 13 133	kg	t	2811 10 309	m2 + t	t
2470 13 135	kg	t	2811 10 500	m2 + t	t
2470 13 150	kg	t			
2470 13 230	kg	t			
2470 13 250	kg	t	2852 10 310	kg	DM
2470 13 300	kg	t	2852 10 330	kg	DM

Melde- nummer	Alte Maßeinheit	Neue Maßeinheit	Melde- nummer	Alte Maßeinheit	Neue Maßeinheit
2852 10 350	kg	DM	2971 21 800	kg	St
2852 10 370	kg	DM			
2852 10 530	kg	DM			
2852 10 550	kg	DM	3162 11 300	kg	St
2852 10 700	kg	DM	3162 11 530	kg	St
			3162 11 550	kg	St
			3162 11 570	kg	St
2862 10 100	kg	St	3162 11 730	kg	St
2862 10 200	kg	St	3162 11 750	kg	St
2862 10 300	kg	St	3162 11 900	kg	St
2862 10 400	kg	St	3162 13 730	kg	St
2862 10 500	kg	St	3162 13 750	kg	St
2862 10 600	kg	St	3162 13 930	kg	St
2862 10 700	kg	St	3162 13 950	kg	St
2863 14 433	kg	St	3340 21 530	kg	St
2863 14 435	kg	St			
2863 14 453	kg	St			
2863 14 455	kg	St	3430 20 250	kg	DM
2863 14 470	kg	St	3430 20 630	kg	St
			3430 20 650	kg	DM
2873 13 200	kg	t	3614 11 001	kg	St
2873 13 303	kg	t	3614 11 002	kg	St
2873 13 309	kg	t	3614 11 003	kg	St
			3614 11 005	kg	St
2875 27 593	kg	DM	3614 11 007	kg	St
2875 27 599	kg	DM	3614 11 009	kg	St
2875 27 810	kg	DM			
2875 27 820	kg	DM			
2875 27 871	kg	St	3650 43 590	kg	DM
2875 27 873	kg	St			
2875 27 875	kg	St			
2875 27 879	kg	St	3661 10 300	kg	DM
			3661 10 503	kg	DM
			3661 10 505	kg	DM
2913 11 330	kg	St	3661 10 507	kg	DM
2913 11 350	kg	St	3661 10 900	kg	DM
2913 11 370	kg	St			
2913 11 390	kg	St			
2913 11 530	kg	St	3663 23 530	kg	St
2913 11 550	kg	St	3663 25 300	St	DM
2913 11 733	kg	St	3663 33 330	kg	1 000 St
2913 11 739	kg	St	3663 33 350	kg	1 000 St
2913 11 753	kg	St	3663 33 370	kg	1 000 St
2913 11 759	kg	St	3663 33 390	kg	1 000 St
			3663 50 300	kg	DM
			3663 50 500	kg	DM
2921 13 510	kg	St	3663 74 000	kg	St
2921 13 530	kg	St	3663 77 100	kg	DM
2921 13 550	kg	St	3663 77 200	kg	DM
2921 13 570	kg	St	3663 77 300	kg	DM
			3663 77 400	kg	DM
			3663 77 500	kg	DM
2956 24 130	kg	St	3663 77 700	kg	DM
			3663 77 900	kg	DM
2960 14 701	kg	1 000 St			

# Fachserie 4: Produzierendes Gewerbe

**Reihe 1: Zusammenfassende Daten für das Produzierende Gewerbe (vorgesehen)**

**Reihe 2: Indizes für das Produzierende Gewerbe**

**Reihe 2.1: Indizes der Produktion und der Arbeitsproduktivität im Produzierenden Gewerbe**

*Monatlich* (etwa 7 Wochen nach dem Berichtszeitraum): Index der Produktion für das Produzierende Gewerbe sowie vierteljährliche Produktionsindizes nach Wirtschaftszweigen.

**Reihe 2.2: Auftragseingang und Umsatz im Verarbeitenden Gewerbe – Indizes –**

*Monatliche* Indexberechnung für Inland, Ausland und Insgesamt nach Wirtschaftszweigen (vorläufige Ergebnisse ca. 8 Wochen nach dem Berichtszeitraum, endgültige Ergebnisse im Folgebericht).

**Reihe 3: Produktion im Produzierenden Gewerbe**

**Reihe 3.1: Produktion im Produzierenden Gewerbe**

*Vierteljährliche* und *jährliche* Darstellung der Produktion von rd. 6 400 Gütern (Menge und Wert) und ergänzende Angaben aus der Preisstatistik.

**Reihe 3.S.1: Produktion im Produzierenden Gewerbe in den neuen Bundesländern 3. und 4. Vierteljahr 1990**

**Reihe 3.2: Struktur der Produktion im Produzierenden Gewerbe**

*Jährliche* Darstellung der Produktion von rd. 1 100 Güterklassen nach der Herkunft aus den Wirtschaftszweigen.

**Reihe 4: Verarbeitendes Gewerbe sowie Bergbau und Gewinnung von Steinen und Erden**

Beschäftigung, Umsatz und Investitionen der Unternehmen

**Reihe 4.1.1: Beschäftigung, Umsatz und Energieversorgung der Unternehmen und Betriebe des Verarbeitenden Gewerbes sowie des Bergbaus und der Gewinnung von Steinen und Erden**

*Monatsbericht* (etwa 9 Wochen nach dem Berichtszeitraum): Unternehmen, Betriebe und fachliche Betriebsteile in wirtschaftssystematischer Gliederung und nach Ländern (für Bergbau und Verarbeitendes Gewerbe insgesamt). **Für Unternehmen:** Zahl der Einheiten, Beschäftigte, Lohn- und Gehaltssumme, Umsatz. **Für Betriebe:** zusätzlich Zahl der Angestellten und Arbeiter, geleistete Arbeiterstunden und Energieversorgung; **für fachliche Betriebsteile:** Zahl der Einheiten und der Beschäftigten sowie Umsatz.

Jahresergebnisse werden in einem gesonderten Jahresbericht veröffentlicht.

**Reihe 4.1.2: Betriebe, Beschäftigte und Umsatz des Verarbeitenden Gewerbes sowie des Bergbaus und der Gewinnung von Steinen und Erden nach Beschäftigtengrößenklassen**

*Jährlich* für September Ergebnisse für Betriebe nach Beschäftigtengrößenklassen (Betriebe, Beschäftigte und Umsatz in wirtschaftssystematischer Gliederung; Länderergebnisse für Bergbau und Verarbeitendes Gewerbe insgesamt).

**Reihe 4.1.3: Regionale Verteilung der Betriebe im Bergbau und im Verarbeitenden Gewerbe und deren Beschäftigte**

*Alle 4 Jahre:* Anzahl der Betriebe und deren Beschäftigte in wirtschaftssystematischer und regionaler Gliederung (bis einschl. Kreise).

**Reihe 4.1.4: Beschäftigte und Umsatz der Betriebe des Verarbeitenden Gewerbes sowie des Bergbaus und der Gewinnung von Steinen und Erden nach Bundesländern**

*Jährlicher Bericht.*

**Reihe 4.2: Beschäftigte, Umsatz und Investitionen der Unternehmen und Betriebe des Verarbeitenden Gewerbes sowie des Bergbaus und der Gewinnung von Steinen und Erden – Investitionen –**

*Jährlicher* Vorbericht mit vorläufigen Unternehmens- und Betriebsergebnissen der Investitionsenerhebung. Die endgültigen Ergebnisse erscheinen in tieferer systematischer Gliederung in den Reihen:

**Reihe 4.2.1: Beschäftigte, Umsatz und Investitionen der Unternehmen und Betriebe des Verarbeitenden Gewerbes sowie des Bergbaus und der Gewinnung von Steinen und Erden**

*Jährlich:* Beschäftigte, Umsatz, Investitionen und Zugänge an vermieteten oder mit Finanzierungsleasing beschafften Sachanlagen (jeweils nach Wirtschaftszweigen und Beschäftigten- und Umsatzgrößenklassen).

**Reihe 4.2.3: Konzentrationsstatistische Daten für den Bergbau und das Verarbeitende Gewerbe sowie das Baugewerbe**

*2-jährlich:* Konzentrationsraten und -koeffizienten für Unternehmen und Betriebe des Bergbaus und des Verarbeitenden Gewerbes.

**Reihe 4.2.4: Material- und Wareneingang im Bergbau und im Verarbeitenden Gewerbe**

*4-jährlich:* Material- und Wareneingang der Unternehmen des Bergbaus und des Verarbeitenden Gewerbes nach Warenarten und Wirtschaftszweigen.

**Reihe 4.3: Kostenstruktur der Unternehmen des Verarbeitenden Gewerbes sowie des Bergbaus und der Gewinnung von Steinen und Erden**

*Jährlich:* Beschäftigte, Bestandteile der Gesamtleistung, wichtige Kostenarten sowie Kosten- und Leistungsstruktur (Gliederung: wirtschaftssystematisch sowie nach Beschäftigtengrößenklassen).

**Reihe 4.S.2: Schätzung des Nettoproduktionswertes im Bergbau und im Verarbeitenden Gewerbe 1991 (Zensus)**

– Regionale und sektorale Verflechtung der Unternehmen und Betriebe –

**Reihe 5: Baugewerbe**

**Reihe 5.1: Beschäftigung und Umsatz der Betriebe im Baugewerbe**

*Jährliche* Ergebnisse der zur Jahresmitte durchgeführten Erhebung nach Wirtschaftszweigen und Beschäftigtengrößenklassen z.T. in regionaler Gliederung bis zu Kreisen.

**Reihe 5.2: Beschäftigung, Umsatz und Investitionen der Unternehmen im Baugewerbe**

*Jährlich:* Beschäftigte, Bruttolohn- und -gehaltssumme, Jahresbauleistung, Umsatz und Investitionen nach Wirtschaftszweigen, Beschäftigten und Umsatzgrößenklassen (Bauhauptgewerbe: 20 Beschäftigte und mehr, Ausbaugewerbe: 10 Beschäftigte und mehr).

**Reihe 5.3: Kostenstruktur der Unternehmen im Baugewerbe**

*Jährlich:* Kosten- und Leistungsgrößen im Bauhaupt- und Ausbaugewerbe nach Wirtschaftszweigen, Beschäftigten- und Bruttoproduktionswertgrößenklassen. Unternehmen (mit 20 Beschäftigten und mehr).

**Reihe 5.S.1: Beschäftigung, Umsatz und Gerätebestand der Betriebe im Baugewerbe nach der Klassifikation der Wirtschaftszweige, Ausgabe 1993 (WZ 93) – 1995 –**

In diesem Sonderheft werden erstmalig Ergebnisse der zur Jahresmitte 1995 durchgeführten Jahrerhebung in der Gliederung nach der WZ 93 vorgelegt. Diese WZ 93 basiert auf der EU-einheitlichen Zweigklassifikation NACE Rev. 1.

Die Ergebnisse sind nach Wirtschaftszweigen und Beschäftigtengrößenklassen dargestellt, z.T. auch in regionaler Gliederung bis zu den Kreisen. Die qualitativen und quantitativen Veränderungen gegenüber der bisher in der Bundesrepublik angewandten Zweigsystematik „SYPRO“ werden erläutert.

## Reihe 6: Energie und Wasserversorgung

### Reihe 6.1: Beschäftigung, Umsatz, Investitionen und Kostenstruktur der Unternehmen in der Energie- und Wasserversorgung

*Jährlich* (auch für fachliche Unternehmensteile): Beschäftigte, Arbeiterstunden, Löhne und Gehälter, Umsätze, Lagerbestände und Investitionen nach Wirtschaftszweigen und -bereichen sowie nach Beschäftigten- und Umsatzgrößenklassen. Außerdem Brutto- und Nettoproduktionswert, Brutto- und Nettowertschöpfung, Materialverbrauch und Wareneinsatz sowie Kosten nach Kostenarten.

### Reihe 6.2 und 6.3 unbesetzt

### Reihe 6.4: Stromerzeugungsanlagen der Betriebe im Bergbau und im Verarbeitenden Gewerbe

*Jährlich*: Betriebe mit Stromerzeugungsanlagen nach Wirtschaftszweigen und Ländern; Leistung und Belastung der Stromerzeugungsanlagen sowie Verbrauch an Brennstoffen für die Elektrizitätserzeugung.

## Reihe 7: Handwerk

### Reihe 7.1: Beschäftigte und Umsatz im Handwerk

*Vierteljährlich*: Beschäftigte und Umsatz in ausgewählten Wirtschafts- und Gewerbebezügen.

## Reihe 8: Fachstatistiken

### Reihe 8.1: Eisen- und Stahl (Eisenerzbergbau, eisenschaffende Industrie, Eisen-, Stahl- und Tempergießerei)

*Monatlicher* Vorbericht mit ersten vorläufigen Produktionszahlen und Monatsbericht über wesentliche Entwicklungstendenzen.

Der *Vierteljahresbericht* gibt Überblick über Struktur und Entwicklung der entsprechenden Bereiche, auch im Ausland.

### Reihe 8.2: Düngemittelversorgung

*Vierteljährlicher* und *jährlicher* Bericht mit Angaben über den Inlandsabsatz nach Ländern und Düngesorten sowie Nährstoffgehalten.

## Reihe S: Sonderbeiträge

### Reihe S.12: Dienstleistungen im Produzierenden Gewerbe 1988 – Ergebnisse einer Testerhebung –

*Reihe S.13: Gegenüberstellung der Produktion im Produzierenden Gewerbe nach den Systematischen Güterverzeichnissen für Produktionsstatistiken (GP) von 1989 und 1982*

*Reihe S.14: Neuberechnung der Auftragseingangs- und Umsatzindizes für das Verarbeitende Gewerbe sowie der Auftragseingangs- und Auftragsbestandsindizes für das Bauhauptgewerbe auf Basis 1991*

*Reihe S.15: Neuberechnung der Produktionsindizes auf Basis 1991*

*Reihe S.16: Neuberechnung der Auftragseingangs- und Umsatzindizes für das Verarbeitende Gewerbe auf Basis 1995*

*Reihe S.17: Neuberechnung der Produktionsindizes und des Index der Arbeitsproduktivität auf Basis 1995*

## Einzelveröffentlichungen

### Zensus im Produzierenden Gewerbe 1979 (7 Hefte)

### Handwerkszählung vom 31. März 1995

Die Handwerkszählung 1995 war die erste Totalerhebung in diesem Bereich seit 18 Jahren. Gleichzeitig war sie die erste Zählung des Handwerks, die im wiedervereinigten Deutschland durchgeführt wurde. Nach der Auswertung dieser Erhebung liegen nunmehr wieder aktuelle und zuverlässige Strukturdaten über diesen wichtigen Bereich des deutschen Mittelstandes vor. Damit konnte eine bedeutende Datenlücke geschlossen werden. So zeigte die

Zählung u. a., daß das Handwerk einen wesentlich größeren Stellenwert besitzt, als die bisherigen Daten vermuten ließen. In der öffentlichen Diskussion ist dies bereits auf eine breite Resonanz gestoßen.

Die Ergebnisse der Handwerkszählung 1995 werden auf Diskette und in drei Sonderheften innerhalb der Fachserie 4 veröffentlicht:

### Heft 1: Ergebnisse für Unternehmen und Nebenbetriebe nach Gewerbebezügen

Enthält u. a. Angaben über Beschäftigte, Umsatz, Umsatzarten und Absatzrichtung nach Beschäftigten- und Umsatzgrößenklassen, Daten über Beschäftigte und Umsatz nach Ländern sowie Ergebnisse der Handwerkszählungen 1977 und 1995 im Zeitvergleich.

### Heft 2: Ergebnisse für Unternehmen und Nebenbetriebe nach Gewerbebezügen

– Beschäftigte nach ihrer Stellung im Unternehmen, Löhne, Gehälter und gesetzliche Sozialkosten

Enthält u. a. Angaben über Beschäftigte nach ihrer Stellung im Unternehmen, Umsatz, Löhne, Gehälter und gesetzliche Sozialkosten nach Beschäftigten- und Umsatzgrößenklassen.

### Heft 3: Ergebnisse für Unternehmen und Nebenbetriebe nach ausgewählten Wirtschaftszweigen der Klassifikation der Wirtschaftszweige, Ausgabe 1993

Enthält u. a. Angaben über Beschäftigte nach ihrer Stellung im Unternehmen, Umsatz, Umsatzarten, Absatzrichtung, Löhne, Gehälter und gesetzliche Sozialkosten nach Beschäftigten- und Umsatzgrößenklassen.

### Zählung im handwerksähnlichen Gewerbe vom 31. März 1996

Die Zählung im handwerksähnlichen Gewerbe 1996 war die erste Totalerhebung in diesem Bereich. Nach der Auswertung der Erhebung liegen nunmehr erstmals aktuelle und zuverlässige Informationen über diesen überwiegend kleingewerblich strukturierten Bereich vor. Die Bundesergebnisse aus dieser Zählung werden in einem Sonderheft innerhalb der Fachserie 4 sowie auf Diskette zur Verfügung gestellt.

---

### „Ausgewählte Zahlen für die Bauwirtschaft“

Monatliche Querschnittsveröffentlichung mit den Hauptteilen Bauwerke und Bautätigkeit sowie mit ausgewählten Daten aus zahlreichen anderen Sachgebieten.

### „Ausgewählte Zahlen zur Energiewirtschaft“

Monatliche und jährliche Querschnittsveröffentlichungen über Aufkommen und Verwendung von festen, flüssigen und gasförmigen Brennstoffen sowie Elektrizität. Preisindizes und Preise für ausgewählte Energiearten. Beschäftigung der Betriebe in der Energie- und Wasserversorgung, Mineralölsteuern, Klimadaten.

---

### Klassifikationen

Klassifikation der Wirtschaftszweige mit Erläuterungen, Ausgabe 1993

Systematik der Wirtschaftszweige mit Betriebs- und ähnlichen Benennungen, Ausgabe 1979

Alphabetisches Verzeichnis der Betriebs- und ähnlichen Benennungen zur Systematik der Wirtschaftszweige, Ausgabe 1988

Systematisches Güterverzeichnis für Produktionsstatistiken, Ausgabe 1995

---



**Statistisches Bundesamt**  
**Gustav-Stresemann-Ring 11**  
**65189 Wiesbaden**

Veröffentlichungen und Prospekte sind durch den Verlag METZLER-POESCHEL, Verlagsauslieferung SFG – Servicecenter Fachverlage GmbH, Postfach 43 43, 72774 Reutlingen, erhältlich.