


Statistisches Bundesamt

Produzierendes Gewerbe



Fachserie 4

Reihe 3.1

Produktion im Produzierenden Gewerbe

1998

**METZLER
POESCHEL**

Statistisches Bundesamt
Bibliothek - Dokumentation - Archiv

Herausgeber: Statistisches Bundesamt, Wiesbaden



Fachliche Informationen zu dieser Veröffentlichung können Sie direkt beim Statistischen Bundesamt erfragen:
Gruppe IV A, Telefon: 06 11 / 75 23 13 oder Fax: 06 11 / 72 40 00

Verlag: Metzler-Poeschel, Stuttgart

Verlagsauslieferung: SFG – Servicecenter Fachverlage GmbH
Postfach 43 43
72774 Reutlingen
Telefon: 0 70 71 / 93 53 50
Telefax: 0 70 71 / 3 36 53
Internet: <http://www.s-f-g.com>
E-Mail: staba@s-f-g.com

Erscheinungsfolge: jährlich

Erschienen im Juni 1999

Preis: DM 33,90 / EUR 17,33

Bestellnummer: 2040310 – 98700

Recyclingpapier aus 100 % Altpapier.



Daten aus dieser Veröffentlichung sind auch in unserer Datenbank **STATIS-BUND** als Zeitreihen gespeichert und können gegen Entgelt via Internet (www.statistik-bund.de/zeitreih/home.htm), auf Diskette, Magnetbandkassette oder CD-ROM bezogen werden.

Nähere Informationen dazu erhalten Sie telefonisch unter:
06 11 / 75 - 27 16 oder - 22 56 oder per Fax unter 06 11 / 72 40 00.



Allgemeine Informationen über das Statistische Bundesamt und sein Datenangebot erhalten Sie:

● im Internet: <http://www.statistik-bund.de>

oder bei unseren Allgemeinen Auskunftsdiensten

65180 Wiesbaden

● Telefon: 06 11 / 75 24 05

● Telefax: 06 11 / 75 33 30

● E-Mail: info@statistik-bund.de

Zweigstelle Berlin

Postfach 276

10124 Berlin

● Telefon: 030 / 23 24 68 66

● Telefax: 030 / 23 24 68 72

● E-Mail: stba-berlin.infodienst@t-online.de

© Statistisches Bundesamt, Wiesbaden 1999
Alle Rechte vorbehalten.

Für nichtgewerbliche Zwecke sind Nachdruck und Verbreitung mit Quellenangabe gestattet. Die Verbreitung über elektronische Systeme bedarf stets der vorherigen Genehmigung.

Statist. Bundesamt - Bibliothek



14-14632

Inhalt

	Seite
Einführung	6
Schaubild "Produktion (zum Absatz bestimmt) nach Abschnitten und Hauptgruppen (Endverwendungskategorien) - Deutschland -"	8
Tabellenteil	
1 Produktionswert nach Abschnitten und Hauptgruppen (Endverwendungskategorien) - Deutschland -	9
2 Produktionswert nach Abschnitten, Hauptgruppen (Endverwendungskategorien) und Ländern - Deutschland -	10
3 Index der Erzeugerpreise gewerblicher Produkte (Inlandsabsatz) nach Hauptgruppen (Endverwendungskategorien) und Güterabteilungen - Deutschland -	12
4 Wert der zum Absatz bestimmten Produktion nach Güterklassen und Güterabteilungen - Deutschland -	14
5 Produktion nach Güterarten - Deutschland -	22
Kohle und Torf	22
Erdöl und Erdgas; Dienstleistungen bei der Gewinnung von Erdöl und Erdgas	23
Uran- und Thoriumerze	23
Erze	23
Steine und Erden, sonstige Bergbauerzeugnisse	24
Erzeugnisse des Ernährungsgewerbes	29
Tabakerzeugnisse	50
Textilien	50
Bekleidung	76
Leder und Lederwaren	86
Holz und Holzwaren, Kork und Korkwaren, Flecht- und Korbmacherwaren (ohne Möbel)	90
Papier	95
Verlags- und Druckerzeugnisse, bespielte Ton-, Bild- und Datenträger	103
Kokereierzeugnisse, Mineralölerzeugnisse, Spalt- und Brutstoffe	108
Chemische Erzeugnisse	111
Gummi- und Kunststoffwaren	157
Glas, Keramik, bearbeitete Steine und Erden	169
Eisen- und Stahlerzeugnisse; NE-Metalle und -erzeugnisse	180
Metallerzeugnisse	193
Maschinen	215
Büromaschinen, Datenverarbeitungsgeräte und -einrichtungen	264
Geräte der Elektrizitätserzeugung und -verteilung u.ä.	266
Nachrichtentechnik, Rundfunk- und Fernsehgeräte sowie elektronische Bauelemente	279
Medizin-, meß-, steuerungs-, regelungstechnische und optische Erzeugnisse; Uhren	286
Kraftwagen und Kraftwagenteile	301
Sonstige Fahrzeuge	306
Möbel, Schmuck, Musikinstrumente, Sportgeräte, Spielwaren und sonstige Erzeugnisse	313
Sekundärrohstoffe	324
Energie	324
Erzeugnisse und Dienstleistungen der Wasserversorgung	326
Fertigteilbau	326
6 Wert der zum Absatz bestimmten Produktion nach Güterklassen und Güterabteilungen - Früheres Bundesgebiet -	328
7 Wert der zum Absatz bestimmten Produktion nach Güterklassen und Güterabteilungen - Neue Länder und Berlin-Ost -	336
Zeitreihen in STATIS-BUND, Deutschland, ab 1. Quartal 1995, Vierteljahresergebnisse	342
Zeitreihen in STATIS-BUND, Deutschland, ab 1995, Jahresergebnisse	343

Gebietsstand

Die Angaben für **Deutschland** beziehen sich auf die Bundesrepublik Deutschland nach dem Gebietsstand seit dem 3.10.1990.

Die Angaben für das **Frühere Bundesgebiet** beziehen sich auf die Bundesrepublik Deutschland nach dem Gebietsstand bis zum 3.10.1990; sie schließen Berlin-West ein.

Die Angaben für die **Neuen Länder und Berlin-Ost** beziehen sich auf die Länder Brandenburg, Mecklenburg-Vorpommern, Sachsen, Sachsen-Anhalt und Thüringen sowie auf Berlin-Ost.

Abkürzungen

° C	= Grad Celsius	HSSN-	= Halogen-, Sulfo-, Nitro-, Nitroso- (-derivate)
%vol	= Volumenkonzentration bei 20° C	Hz	= Hertz
3 D	= Dreidimensionalität	i.A.E.	= in Aufmachungen für den Einzelverkauf
A	= Ampère	IP	= Isolationsprüfung
ADV	= Automatische Datenverarbeitung	ISO	= International Organization for Standardization
a.n.g.	= anderweitig nicht genannt	K ₂ CO ₃	= Kaliumcarbonat
Al ₂ O ₃	= Aluminiumoxid	K ₂ O	= Kaliumoxid
B ₂ O ₃	= Bortrioxid	Kbit	= 1 024 bits
BaCO ₃	= Bariumcarbonat	kg	= Kilogramm
bar	= Bar (Druck-Einheit)	km	= Kilometer
BIMOS	= Bipolar → MOS (integrierte Schaltungen)	kN	= Kilonewton
BRT	= Bruttoregistertonne	KOH	= Kaliumhydroxid
bzw.	= beziehungsweise	Kt	= Karat
Ca	= Calcium	kV	= Kilovolt
CaO	= Calciumoxid	kVA	= Kilovoltampère
CD	= Compact Disc	kW	= Kilowatt
CD-ROM	= Compact Disc → ROM (optisches Speichermedium)	kWh	= Kilowattstunde
Cl	= Chlor	l	= Liter
cm	= Zentimeter	l Alk. 100 %	= Liter reiner Alkohol
cm ²	= Quadratcentimeter	Lade-t	= Ladetonne
cm ³	= Kubikcentimeter	LCD	= Liquid Crystal Displays
CO ₂	= Kohlendioxid	LED	= Light Emittend Displays
Cr	= Chrom	LNG	= Liquefied Natural Gases (Tanker)
Cr ₂ O ₃	= Chromtrioxid	LPG	= Liquefied Petroleum Gases (Tanker)
DIN	= Deutsche Industrie Norm(en)	m	= Meter
DM	= Deutsche Mark	m ²	= Quadratmeter
dtex	= Dezitex (längenbezogene Masse für textile Fasern und Garne)	m ³	= Kubikmeter
E ² PROM	= Electrically Erasable Programmable → ROM (integrierte Schaltungen)	MAG	= Metall-Aktivgas (Schweißverfahren)
ECCS	= European Convention for Construction Steelwork	mbar	= Millibar
EDV	= Elektronische Datenverarbeitung	Mbit	= 1 024 Kbits = 1 048 576 bits
eff.	= effektiv	Mg	= Magnesium
EGKS	= Europäische Gemeinschaft für Kohle und Stahl (Montanunion)	mg	= Milligramm
einschl.	= einschließlich	MgO	= Magnesiumoxid
EPROM	= Erasable Programmable → ROM (integrierte Schaltungen)	MIG	= Metall-Inertgas (Schweißverfahren)
etc.	= und so weiter (et cetera)	mind.	= mindestens
EURATOM	= Europäische Atomgemeinschaft	mm	= Millimeter
F	= Fluor	mm ²	= Quadratmillimeter
Fe ₂ O ₃	= Eisenoxid	MOS	= Metall Oxid Semiconductor (integrierte Schaltungen)
g	= Gramm	MPa	= Megapascal
GBq	= Gigabecquerel	MWh	= Megawattstunde
GHT	= Gewichtshundertteile	N	= Stickstoff
h	= Stunde	n.A.E.	= nicht in Aufmachungen für den Einzelverkauf
H ₂ O ₂	= Wasserstoffperoxid	Na	= Natrium
HCl	= Chlorwasserstoff	Na ₂ CO ₃	= Natriumcarbonat
HF	= Fluorwasserstoff	Na ₂ O	= Natriummonoxid
hl	= Hektoliter	Na ₂ S ₂ O ₅	= Natriumdisulfit
		NaOH	= Natriumhydroxid

NE	=	Nicht-Eisen	SO ₂	=	Schwefeldioxid
o. ä.	=	oder ähnliche (m, n, r, s)	St	=	Stück
P ₂ O ₆	=	Phosphorpentoxid	t	=	Tonne
PbO	=	Bleimonoxid	TiO ₂	=	Titandioxid
PbO	=	Bleioxid	TJ	=	Terajoule
PCB	=	Polychlorierte Biphenyle	U	=	Uran
pH	=	Wasserstoffionen-Konzentration	u.	=	und
Q.b.A.	=	Qualitätswein bestimmter Anbauggebiete	u. ä.	=	und ähnliche (m, n, r, s)
RAM	=	Random Access Memory	u. a.	=	und andere (m, n, r, s)
RES	=	Resistance-Elektro-Schlacke (Schweißverfahren)	u. dgl.	=	und dergleichen
rH	=	Redoxpotential	UP	=	Unter-Pulver (Schweißverfahren)
RHT	=	Raumhundertteile	usw.	=	und so weiter
ROM	=	Read Only Memory	UV	=	Ultraviolett
Ro-Ro	=	Roll On / Roll Off (Schiffe)	V	=	Volt
S	=	Schwefel	VA	=	Voltampere
sec	=	Sekunde	W	=	Watt
SiO ₂	=	Siliciumdioxid	WIG	=	Wolfram-Inertgas (Schweißverfahren)
			z. B.	=	zum Beispiel

Zeichenerklärung

- | | | | | | |
|---|---|--|---|---|--|
| - | = | nichts vorhanden | X | = | Tabellenfeld gesperrt, weil Aussage nicht sinnvoll |
| 0 | = | weniger als die Hälfte von 1 in der letzten besetzten Stelle, jedoch mehr als nichts | * | = | Gesamtproduktion |
| . | = | Zahlenwert unbekannt oder geheimzuhalten | | | |

Einführung

In der vorliegenden Veröffentlichung werden die vier Quartale der Vierteljährlichen Produktionserhebung für das Berichtsjahr 1998 zu einem Jahresergebnis zusammengefaßt. Der Bericht besteht aus drei Abschnitten: Der erste Abschnitt enthält die Ergebnisse für Deutschland; ihr Nachweis erfolgt nach Menge und Wert in der tiefstmöglichen Gliederung für die ca. 6 400 neunstelligen Güterarten; für die 250 vierstelligen Güterklassen, die 30 zweistelligen Güterabteilungen, für die Abschnitte "Bergbau und Gewinnung von Steinen und Erden" sowie "Verarbeitendes Gewerbe" und für die vier Hauptgruppen (Endverwendungskategorien) wird dagegen nur der Wert in 1 000 DM bzw. Mill. DM nachgewiesen. Die Ergebnisse für Deutschland werden durch eine Tabelle mit Indizes der Erzeugerpreise ergänzt. Für die Gebietsstände Früheres Bundesgebiet sowie Neue Länder und Berlin-Ost werden im zweiten und dritten Abschnitt die Produktionsergebnisse ebenfalls nur wertmäßig nach Güterklassen und Güterabteilungen dargestellt.

1 Vierteljährliche Produktionserhebung

Rechtsgrundlagen sind das Gesetz über die Statistik im Produzierenden Gewerbe (ProdGewG) in der Fassung der Bekanntmachung vom 30. Mai 1980 (BGBl. I S. 641), zuletzt geändert durch Artikel 1 des Gesetzes vom 6. August 1998 (BGBl. I S. 2036), die Verordnung (EWG) Nr. 3924/91 des Rates vom 19. Dezember 1991 zur Einführung einer Gemeinschaftserhebung über die Produktion von Gütern (PRODCOM-VO) (ABl. EG Nr. L 374 S. 1) und das Gesetz über die Statistik für Bundeszwecke (Bundesstatistikgesetz-BStatG) vom 22. Januar 1987 (BGBl. I S. 462, 565), zuletzt geändert durch Artikel 2 des Gesetzes vom 16. Juni 1998 (BGBl. I S. 1300).

Der Berichtskreis der Vierteljährlichen Produktionserhebung umfaßt Betriebe des Bergbaus und der Gewinnung von Steinen und Erden sowie des Verarbeitenden Gewerbes (einschl. Fertigteilbau) von Unternehmen des Produzierenden Gewerbes mit im allgemeinen 20 und mehr Beschäftigten sowie Betriebe des Bergbaus und der Gewinnung von Steinen und Erden sowie des Verarbeitenden Gewerbes mit im allgemeinen 20 und mehr Beschäftigten von Unternehmen aus den übrigen Wirtschaftsbereichen einschließlich des Produzierenden Handwerks.

Ausgenommen von dieser allgemeinen Abschneidegrenze "20 und mehr Beschäftigte" sind die folgenden Wirtschaftszweige der WZ 93:

- 14.11 Gewinnung von Naturwerksteinen und Natursteinen, a.n.g.,
- 14.21 Gewinnung von Kies und Sand,
- 15.20 Fischverarbeitung,
- 15.31 Verarbeitung von Kartoffeln,
- 15.32 Herstellung von Frucht- und Gemüsesäften,
- 15.33 Verarbeitung von Obst und Gemüse, a.n.g.,
- 15.71 Herstellung von Futtermitteln für Nutztiere,
- 15.72 Herstellung von Futtermitteln für sonstige Tiere,
- 15.91 Herstellung von Spirituosen,
- 15.92 Alkoholbrennerei,
- 15.97 Herstellung von Malz,

- 15.98 Mineralbrunnen, Herstellung von Erfrischungsgetränken,
- 26.63 Herstellung von Transportbeton.

In den genannten Wirtschaftszweigen liegt die Abschneidegrenze bei "10 und mehr Beschäftigten". Für den Wirtschaftszweig 20.10 "Säge-, Hobel- und Holzimprägnierwerke" gilt für Sägewerke die Erfassungsgrenze von mindestens 5 000 m³ Rohholz (im Festmaß).

Als Grundlage der Erhebung und der Gliederung der Daten dient das "Systematische Güterverzeichnis für Produktionsstatistiken, Ausgabe 1995 (GP 95)"¹⁾.

Die nachgewiesenen Zahlen werden überwiegend im Rahmen der Vierteljährlichen Produktionserhebung ermittelt. In den Güterabteilungen 10 (Kohle und Torf), 11 (Erdöl und Erdgas), 23 (Kokereierzeugnisse, Mineralölzeugnisse, Spalt- und Brutstoffe) und 40 (Energie) werden zusätzlich Fachstatistiken herangezogen.

In der Güterart 1010 11 300 (Steinkohle, Anthrazit) ist sowohl die bitumenhaltige Steinkohle, als auch andere Steinkohlenarten enthalten.

Bei der Güterunterkategorie 4010 10 (Elektrischer Strom) ist die Stromerzeugung der Elektrizitätsversorgungsunternehmen und der Deutschen Bahn AG in den Ergebnissen nicht enthalten.

Für die Bereiche 27.1 Roheisen, Stahl und Ferrolegierungen (EGKS), 27.4 NE-Metalle und Halbzeug daraus sowie 27.5 Erzeugnisse der Gießereien der Güterabteilung 27 Eisen- und Stahlerzeugnisse; NE-Metalle und -erzeugnisse gibt es ergänzende Fachstatistiken. Diese Fachstatistiken werden aufgrund des Gesetzes über Statistiken der Rohstoff- und Produktionswirtschaft einzelner Wirtschaftszweige (Rohstoffstatistikgesetz - RohstoffStatG) vom 15.12.1989 (BGBl. I S. 2201) durchgeführt. Die Daten werden in einer detaillierteren Gliederung erhoben und aufbereitet als in der Vierteljährlichen Produktionserhebung. Veröffentlicht werden die Ergebnisse in folgenden Publikationen:

Die Bereiche 27.1 Roheisen, Stahl und Ferrolegierungen (EGKS), 27.51 - 27.52 Erzeugnisse der Eisengießereien in:

Fachserie 4 Produzierendes Gewerbe, Reihe 8.1 Eisen und Stahl der Außenstelle Düsseldorf des Statistischen Bundesamtes monatlich und vierteljährlich;

Die Bereiche 27.4 NE-Metalle und Halbzeug daraus sowie 27.53 - 27.54 Erzeugnisse der Leichtmetallgießereien monatlich in:

Erhebungsergebnisse der NE-Metallfachstatistik des Bundesamtes für Wirtschaft in Eschborn.

Bei den Ergebnissen in diesem Bericht ist zu unterscheiden:

1) Eine ausführliche Darstellung über die Gliederungspunkte dieser Klassifikation, Definitionen einzelner Begriffe etc. geben o.g. Güterverzeichnis sowie zwei Aufsätze in "Wirtschaft und Statistik" 3/1994, S. 181 ff, 3/1995, S. 192 ff.

Zum Absatz bestimmte Produktion. Angaben, die in der Maßeinheitenspalte nicht besonders gekennzeichnet sind, beziehen sich auf die zum Absatz bestimmte Produktion. Diese umfaßt im allgemeinen den verkaufsfähigen, für den Markt vorgesehenen Produktionsausstoß (ohne Handelsware und umgepackte Ware) sowie den Eigenverbrauch. Sie wird meistens nach Menge und Wert dargestellt. Dem Wert der zum Absatz bestimmten Produktion liegen die im Berichtszeitraum erzielten oder erzielbaren Verkaufspreise ab Werk zugrunde. Der Wert umfaßt auch die Kosten der Verpackung, selbst wenn sie gesondert in Rechnung gestellt sind. Nicht einbezogen sind dagegen die in Rechnung gestellte Umsatz- und Verbrauchsteuer, gesondert in Rechnung gestellte Frachtkosten und Rabatte. Neben Mengen- und Wertangaben wird in der Veröffentlichung für die einzelnen Güterarten auch die Anzahl der produzierenden Unternehmen genannt.

Die Gesamtproduktion schließt neben der zum Absatz bestimmten Produktion auch die zur Weiterverarbeitung im berichtenden Betrieb, in einem anderen Betrieb desselben Unternehmens oder im Lohnauftrag in einem anderen Unternehmen bestimmte Produktion ein. Sie wird bei rund 1 560 Positionen des Güterverzeichnisses nachgewiesen und ist in der Maßeinheitenspalte durch einen Stern (*) besonders gekennzeichnet. In diesen Fällen ist auch die zum Absatz bestimmte Produktion als "Darunterposition" getrennt aufgeführt. Soweit für die Gesamtproduktion Werte angegeben sind, wurde die zur Weiterverarbeitung bestimmte Produktionsmenge mit Preisen der für den Absatz bestimmten Produktion bewertet.

Lohnarbeit liegt vor, wenn vom Auftraggeber unberechnet geliefert Material be- oder verarbeitet wird. Als Wert gibt der Auftragnehmer die vom Auftraggeber gezahlte Vergütung an. Die Lohnarbeit ist wert- und mengenmäßig grundsätzlich in der zum Absatz bestimmten Produktion enthalten.

In der Güterabteilung 23 (Kokereierzeugnisse, Mineralöl-erzeugnisse, Spalt- und Brutstoffe) wird die Produktion in Beteiligungsraffinerien als Lohnarbeit gemeldet.

Veredlung, Reparaturen und Instandhaltungen sowie Installationen und Montagen sind als Schlußpositionen der jeweiligen Güterabteilungen aufgeführt und werden im allgemeinen nur wertmäßig dargestellt.

Ein Veredlungsvorgang liegt vor, wenn durch die Bearbeitung die Form des Erzeugnisses selbst erhalten bleibt. Es entsteht, anders als bei der Weiterverarbeitungsproduktion und bei der Lohnarbeit, kein neues Gut im Sinne des GP. Veredelt wird z. B. durch Färben, Imprägnieren, Appretieren, Bemalen, Vergolden, Ätzen, Lackieren, Prägen, Gravieren, Dekorieren (z. B. Glas, Porzellan) u. a.

Es wird zwischen

- Veredlung selbthergestellter Erzeugnisse (Betriebsveredlung)
- Veredlung zugekaufter Erzeugnisse für eigene Rechnung (Eigenveredlung) und
- Veredlung fremder Erzeugnisse im Lohnauftrag (Lohnveredlung)

unterschieden.

Reparaturen und Instandhaltungen sind Arbeiten, bei denen das reparierte Erzeugnis nur in geringem Umfang neu erstellt wird.

Installationen und Montagen sind der Zusammenbau von einzelnen Erzeugnissen zu einem Produkt, für das es im GP keine eigene Meldenummer gibt.

Es wird zwischen Installationen und Montagen

- fremdhergestellter und
 - selbthergestellter
- Erzeugnisse unterschieden.

Wegen der statistischen Geheimhaltung betrieblicher Einzelangaben werden Daten für solche Erzeugnisse, die entweder von weniger als drei Unternehmen produziert wurden oder an deren Herstellung ein Unternehmen überwiegend beteiligt war, nicht veröffentlicht. Dies kann dazu führen, daß z.B. innerhalb einer vierstelligen Güterklasse die Angaben für eine weitere neunstellige Position geheimzuhalten sind; diese fehlenden Daten sind aber in den Summen enthalten.

Geringfügige Abweichungen in den Summen sind auf Runden der Zahlen zurückzuführen; Differenzen gegenüber früheren Veröffentlichungen erklären sich durch zwischenzeitlich vorgenommene Korrekturen.

Die Bezeichnungen für die Güterarten. (Spalte 2 in Tabelle 5) entsprechen den hierarchisch aufgebauten Bezeichnungen für die Gütergruppen, -klassen und -arten des Systematischen Güterverzeichnisses für Produktionsstatistiken, Ausgabe 1995. Für eine sachgerechte Interpretation der Produktionsangaben zu den Güterarten ist es daher erforderlich, die Bezeichnung für eine Güterart in seinem vollständigen Aufbau über alle Hierarchiestufen zu lesen.

2 Preise und Preisindizes für gewerbliche Produkte (Erzeugerpreise)

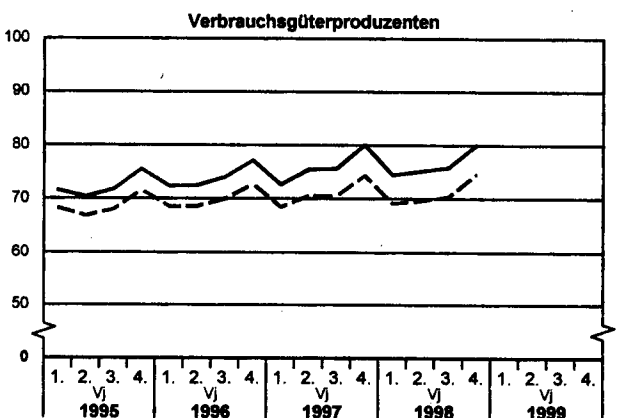
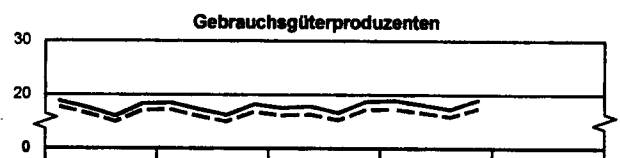
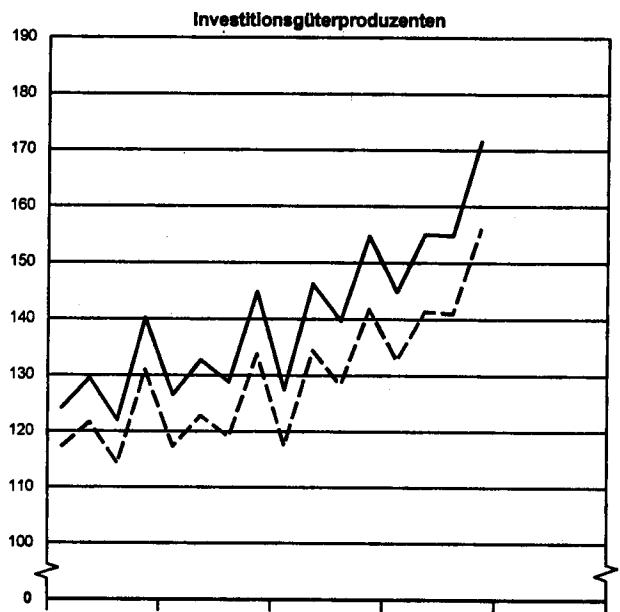
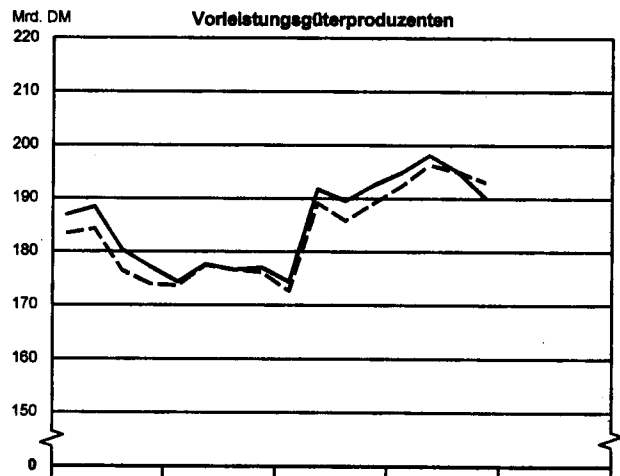
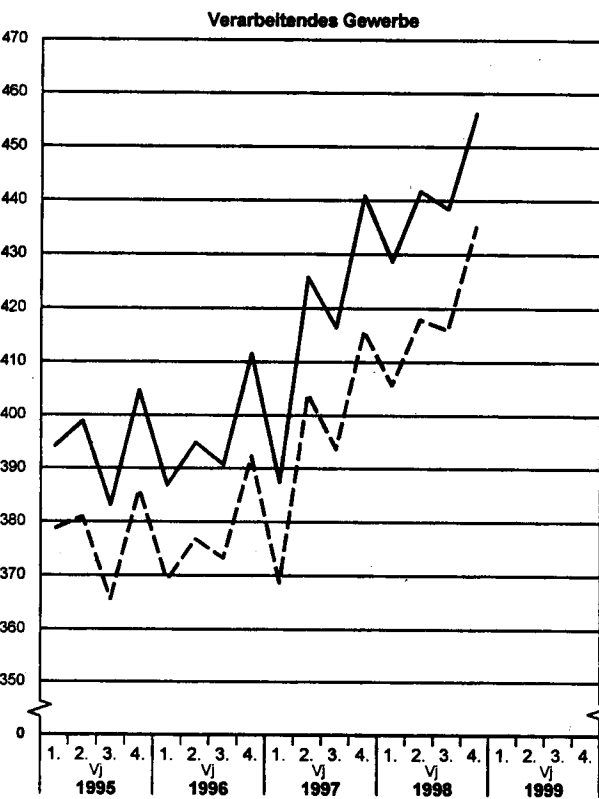

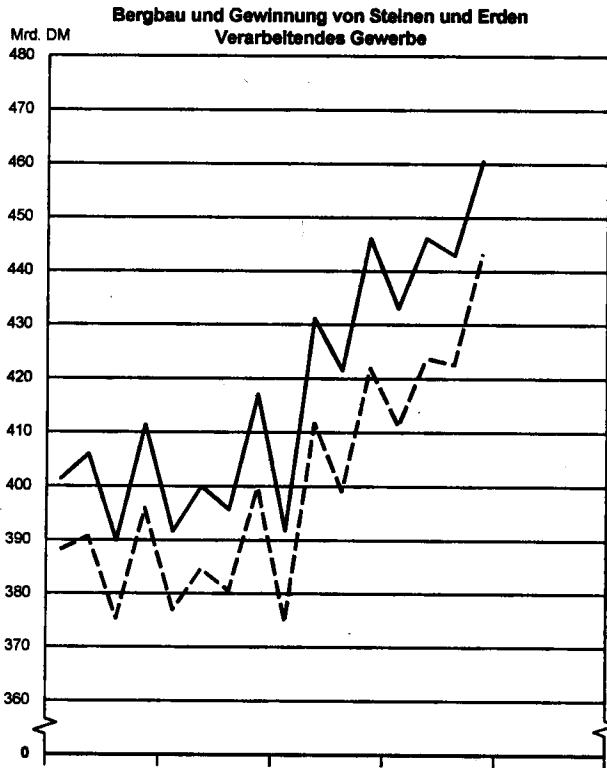
In Tabelle 3 werden Erzeugerpreisindizes auf Basis 1991 in einer an das Güterverzeichnis für Produktionsstatistiken angelehnten Gliederung dargestellt. Weitergehende Ergebnisse sowie methodische Erläuterungen enthält die monatliche Veröffentlichung der Fachserie 17 (Preise), Reihe 2: Preise und Preisindizes für gewerbliche Produkte (Erzeugerpreise).

3 Aktualisierung des Berichtskreises

Der Berichtskreis der Vierteljährlichen Produktionserhebung wurde 1997 um eine größere Anzahl (ca. 2 500) Betriebe ergänzt, die aufgrund ihrer Angaben zur Handwerkszählung 1995 als zum Berichtskreis u.a. der Vierteljährlichen Produktionserhebung zugehörig einzu-stufen sind. Diese Einheiten wurden vereinzelt im Laufe des Jahres 1996, zum weitaus größten Teil aber erst ab 1997 zur Vierteljährlichen Produktionserhebung herangezogen. Die Ergebnisse ab 1997 beziehen sich auf diesen aktualisierten Berichtskreis. Ein Teil der Differenz der Ergebnisse 1997 zu denen der Vorjahre ist daher auf diesen „Berichtskreisprung“ zurückzuführen.

Produktion (zum Absatz bestimmt) nach Abschnitten und Hauptgruppen (Endverwendungskategorien)
Deutschland

— in jeweiligen Preisen - - - in Preisen von 1991¹⁾



1) Produktionswerte in jeweiligen Preisen dividiert durch den entsprechenden Erzeugerpreisindex gewerblicher Produkte (Inlandsabsatz, 1991 = 100).

**1 Produktionswert *) nach Abschnitten und Hauptgruppen (Endverwendungskategorien)
Deutschland**

Jahr ----- Vierteljahr	Produktionswert Insgesamt			Davon Erzeugnisse der Abschnitte					
				Bergbau und Gewinnung von Steinen und Erden			Verarbeitendes Gewerbe		
	Mill. DM	Verände- rung ¹⁾	Anteil	Mill. DM	Verände- rung ¹⁾	Anteil ²⁾	Mill. DM	Verände- rung ¹⁾	Anteil ²⁾
		%			%			%	
1996	1 604 263	- 0,3	100	20 429	- 26,7	1,3	1 583 834	+ 0,1	98,7
1997	1 690 300	+ 5,4	100	20 055	- 1,8	1,2	1 670 245	+ 5,5	98,8
1998	1 783 217	+ 5,5	100	17 844	- 11,0	1,0	1 765 373	+ 5,7	99,0
1997									
1. Vj	391 826	+ 0,1	100	4 438	- 8,0	1,1	387 388	+ 0,2	98,9
2. Vj	431 100	+ 7,8	100	5 443	+ 7,2	1,3	425 658	+ 7,8	98,7
3. Vj	421 460	+ 6,5	100	5 026	- 0,3	1,2	416 433	+ 6,6	98,8
4. Vj	445 925	+ 6,9	100	5 147	- 6,1	1,2	440 778	+ 7,1	98,8
1998									
1. Vj	432 961	+ 10,5	100	4 308	- 2,9	1,0	428 653	+ 10,7	99,0
2. Vj	446 342	+ 3,5	100	4 622	- 15,1	1,0	441 720	+ 3,8	99,0
3. Vj	442 907	+ 5,1	100	4 557	- 9,3	1,0	438 350	+ 5,3	99,0
4. Vj	460 550	+ 3,3	100	4 365	- 15,2	0,9	456 185	+ 3,5	99,1

Jahr ----- Vierteljahr	Davon Erzeugnisse der Hauptgruppen (Endverwendungskategorien)											
	Vorteilsgüterproduzenten			Investitionsgüterproduzenten			Gebrauchsgüterproduzenten			Verbrauchsgüterproduzenten		
	Mill. DM	Verände- rung ¹⁾	Anteil ²⁾	Mill. DM	Verände- rung ¹⁾	Anteil ²⁾	Mill. DM	Verände- rung ¹⁾	Anteil ²⁾	Mill. DM	Verände- rung ¹⁾	Anteil ²⁾
		%			%			%			%	
1996	705 548	- 3,6	44,0	532 600	+ 3,2	33,2	70 222	- 0,8	4,4	295 893	+ 1,8	18,4
1997	748 033	+ 6,0	44,3	588 047	+ 6,7	33,6	70 641	+ 0,6	4,2	303 580	+ 2,6	17,9
1998	778 047	+ 4,0	43,7	626 380	+ 10,3	35,1	73 372	+ 3,9	4,1	305 438	+ 0,6	17,1
1997												
1. Vj	174 301	- 0,0	44,5	127 404	+ 0,7	32,5	17 510	- 5,4	4,5	72 611	+ 0,4	18,5
2. Vj	191 683	+ 7,9	44,5	146 235	+ 10,3	33,9	17 763	+ 2,5	4,1	75 418	+ 4,2	17,5
3. Vj	189 540	+ 7,3	45,0	139 720	+ 8,4	33,2	16 621	+ 2,5	3,9	75 579	+ 2,1	17,9
4. Vj	192 507	+ 8,8	43,2	154 701	+ 6,9	34,7	18 745	+ 3,1	4,2	79 972	+ 3,7	17,9
1998												
1. Vj	194 795	+ 11,8	45,0	144 783	+ 13,6	33,4	18 939	+ 8,2	4,4	74 444	+ 2,5	17,2
2. Vj	198 075	+ 3,3	44,4	154 996	+ 6,0	34,7	18 139	+ 2,1	4,1	75 132	- 0,4	16,8
3. Vj	194 984	+ 2,9	44,0	154 826	+ 10,8	35,0	17 285	+ 4,0	3,9	75 811	+ 0,3	17,1
4. Vj	190 055	- 1,3	41,3	171 528	+ 10,9	37,2	18 976	+ 1,2	4,1	79 990	+ 0,0	17,4

*) Zum Absatz bestimmt.
1) Veränderung gegenüber entsprechendem Vorjahreszeitraum.

2) Anteil am Produktionswert insgesamt.

**2 Produktionswert *) nach Abschnitten, Hauptgruppen
Deutsch**

Lfd. Nr.	Zeitraum Abschnitt/Hauptgruppe	Deutschland	Baden-Württemberg	Bayern	Berlin	Brandenburg	Bremen	Hamburg	Hessen
									Mill.
1	1996	1 604 263	.	.	.	18 432	.	.	111 858
2	1997	1 690 300	.	.	.	21 130	.	.	114 359
3	1998	1 783 217	.	.	.	22 482	.	.	117 560
	davon 1998								
	Erzeugnisse der Abschnitte								
4	Bergbau und Gewinnung von Steinen und Erden	17 844	.	.	.	1 335	.	.	620
5	Verarbeitendes Gewerbe	1 765 373	.	.	.	21 147	28 212	35 743	116 939
	Erzeugnisse der Hauptgruppen								
6	Vorleistungsgüterproduzenten	778 047	.	.	10 474	12 599	5 372	14 244	53 933
7	Investitionsgüterproduzenten	626 360	.	.	7 959	4 896	.	11 646	36 463
8	Gebrauchsgüterproduzenten	73 372	.	.	.	851	.	.	3 847
9	Verbrauchsgüterproduzenten	305 438	.	.	20 027	4 135	4 813	9 663	23 317
									Pro
10	1996	100	.	.	.	1,1	.	.	7,0
11	1997	100	.	.	.	1,3	.	.	6,8
12	1998	100	.	.	.	1,3	.	.	6,6
	davon 1998								
	Erzeugnisse der Abschnitte								
13	Bergbau und Gewinnung von Steinen und Erden	100	.	.	.	7,5	.	.	3,5
14	Verarbeitendes Gewerbe	100	.	.	.	1,2	1,6	2,0	6,8
	Erzeugnisse der Hauptgruppen								
15	Vorleistungsgüterproduzenten	100	.	.	1,3	1,6	0,7	1,8	6,9
16	Investitionsgüterproduzenten	100	.	.	1,3	0,8	.	1,9	5,8
17	Gebrauchsgüterproduzenten	100	.	.	.	1,2	.	.	5,2
18	Verbrauchsgüterproduzenten	100	.	.	6,6	1,4	1,6	3,2	7,6

*) Zum Absatz bestimmt.

(Endverwendungskategorien) und Ländern
land

Mecklenburg- Vorpommern	Niedersachsen	Nordrhein- Westfalen	Rheinland-Pfalz	Saarland	Sachsen	Sachsen-Anhalt	Schleswig- Holstein	Thüringen	Lfd. Nr.
DM									
10 673	153 770	407 831	.	25 367	36 403	23 261	39 352	20 515	1
10 935	161 589	425 705	.	26 897	41 127	24 820	41 153	22 894	2
10 976	177 169	437 030	.	29 486	47 528	26 793	41 814	25 953	3
68	3 800	6 219	.	546	893	735	325	313	4
10 908	173 369	430 810	.	28 940	46 635	26 058	41 489	25 641	5
3 052	77 003	241 980	.	14 700	19 398	15 072	15 886	11 366	6
3 328	61 731	114 643	.	11 782	17 706	4 219	13 205	8 243	7
275	4 950	19 782	.	706	1 332	539	1 030	1 571	8
4 321	33 485	60 627	.	2 298	9 093	6 963	11 694	4 772	9
zent									
0,7	9,6	25,4	.	1,6	2,3	1,5	2,5	1,3	10
0,6	9,6	25,2	.	1,6	2,4	1,5	2,4	1,4	11
0,6	9,9	24,5	.	1,7	2,7	1,5	2,3	1,5	12
0,4	21,3	34,9	.	3,1	5,0	4,1	1,8	1,8	13
0,6	9,8	24,4	.	1,6	2,6	1,5	2,4	1,5	14
0,4	9,9	31,1	.	1,9	2,5	1,9	2,0	1,5	15
0,5	9,9	18,3	.	1,9	2,8	0,7	2,1	1,3	16
0,4	6,7	27,0	.	1,0	1,8	0,7	1,4	2,1	17
1,4	11,0	19,8	.	0,8	3,0	2,3	3,8	1,6	18

**3 Index der Erzeugerpreise gewerblicher Produkte *) (Inlandsabsatz) nach
Hauptgruppen (Endverwendungskategorien) und Güterabteilungen
Deutschland
1991 = 100**

Nr. der Klassifikation 1)	Hauptgruppe Güterabteilung	1993	1994	1995	1996	1997	1998
	Erzeugnisse der						
	Vorleistungsgüterproduzenten	99,2	100,0	102,1	100,3	101,5	100,2
	Investitionsgüterproduzenten	104,6	105,0	106,6	108,1	108,9	109,7
	Gebrauchsgüterproduzenten	105,3	105,9	106,8	108,1	108,8	109,1
	Verbrauchsgüterproduzenten	103,5	104,0	105,3	105,7	107,0	107,7
10	Kohle und Torf	106,3	106,6	105,2	.	.	.
11	Erdöl und Erdgas; Dienstleistungen bei der Gewinnung von Erdöl und Erdgas	91,4	88,9	84,5	85,6	96,6	92,6
12	Uran- und Thoriumerze	-	-	-	-	-	-
13	Erze	-	-	-	-	-	-
14	Steine und Erden, sonstige Bergbauerzeugnisse	107,7	109,1	110,4	111,6	111,2	109,3
15	Erzeugnisse des Ernährungsgewerbes	102,0	102,2	102,9	103,6	105,3	105,1
16	Tabakerzeugnisse	111,1	112,4	114,1	114,9	118,1	119,3
17	Textilien	101,0	101,6	102,9	102,0	102,7	102,9
18	Bekleidung	105,1	105,4	105,4	105,4	105,6	105,9
19	Leder und Lederwaren	103,4	104,2	105,3	106,2	106,9	107,4
20	Holz und Holzwaren, Kork und Korkwaren, Flecht- und Korbmacherwaren (ohne Möbel)	99,6	101,2	104,6	102,5	102,9	103,8
21	Papier	94,1	94,7	104,4	99,1	97,1	98,5
22	Verlags- und Druckerzeugnisse, bespielte Ton-, Bild- und Datenträger	101,6	101,9	106,7	108,2	107,3	107,1
23	Kokereierzeugnisse, Mineralölzeugnisse, Spalt- und Brutstoffe	99,1	105,2	104,2	111,3	114,2	104,5
24	Chemische Erzeugnisse	96,1	96,6	101,6	98,0	98,9	98,7
25	Gummi- und Kunststoffwaren	99,8	98,7	102,2	101,1	100,8	100,5
26	Glas, Keramik, bearbeitete Steine und Erden	104,5	105,6	106,8	106,5	106,0	105,3
27	Eisen- und Stahlerzeugnisse; NE-Metalle und -erzeug- nisse	93,4	95,7	101,8	97,0	98,8	99,7
28	Metallierzeugnisse	101,4	100,9	103,1	104,3	104,4	104,9
29	Maschinen	105,8	106,4	108,2	110,0	111,0	111,8
30	Büromaschinen, Datenverarbeitungsgeräte und -ein- richtungen	98,0	94,8	93,9	91,6	87,3	84,0
31	Geräte der Elektrizitätserzeugung und -verteilung u.ä.	103,5	103,7	105,0	105,5	105,6	105,6
32	Nachrichtentechnik, Rundfunk- und Fernsehgeräte sowie elektronische Bauelemente	90,6	89,8	88,3	88,0	87,4	83,9
33	Medizin-, meß-, steuerungs-, regelungstechnische und optische Erzeugnisse; Uhren	106,4	107,2	108,4	110,3	111,8	112,6
34	Kraftwagen und Kraftwagenteile	106,1	106,4	107,8	109,3	110,0	111,3
35	Sonstige Fahrzeuge	103,4	103,3	103,7	104,3	104,6	105,4
36	Möbel, Schmuck, Musikinstrumente, Sportgeräte, Spielwaren und sonstige Erzeugnisse	106,7	108,4	110,6	112,8	114,2	115,7
37	Sekundärrohstoffe	-	-	-	-	-	-
40	Energie	101,5	102,0	102,1	94,5	94,8	94,2
41	Erzeugnisse und Dienstleistungen der Wasserversor- gung	123,4	132,7	139,2	146,3	151,6	155,2
45	Fertigteilbau	-	-	-	-	-	-

*) Erzeugerpreise siehe Fachserie 17, Reihe 2.

1) In Anlehnung an das Systematische Güterverzeichnis für Produktions-
statistiken, Ausgabe 1995.

**Wert der zum Absatz bestimmten Produktion
nach Güterklassen und Güterabteilungen**

Deutschland

4 Wert der zum Absatz bestimmten Produktion nach Güterklassen und Güterabteilungen
Deutschland

Güter- klasse abteilung	Bezeichnung	1996	1997	1998	1998 Anzahl
		1000 DM			Unternehmen
1	2	3	4	5	6
10	Kohle und Torf	9 755 274	9 217 200	7 892 281	38
1010	Steinkohle und Steinkohlenbriketts	3 393 566	3 417 584	2 616 304	.
1020	Braunkohle und Braunkohlenbriketts	5 825 419	5 226 870	4 724 954	.
1030	Torf	361 319	377 256	414 534	35
1099	Veredlung von Erzeugnissen dieser Güterabteilung	174 970	196 891	136 488	4
11	Erdöl und Erdgas; Dienstleistungen bei der Gewinnung von Erdöl und Erdgas	3 076 833	3 535 692	2 931 974	8
1110	Erdöl und Erdgas	2 875 753	.	.	2
1120	Dienstleistungen bei der Gewinnung von Erdöl und Erdgas	201 079	.	.	6
12	Uran- und Thoriumerze	-	-	-	-
13	Erze	.	.	.	1
1310	Eisenerze	-	-	-	-
1320	NE-Metallerze (ohne Uran- und Thoriumerze)	-	-	-	-
1399	Veredlung von Erzeugnissen dieser Güterabteilung	.	.	.	1
14	Steine und Erden, sonstige Bergbauerzeugnisse	7 596 428	7 300 193	7 019 560	1 008
1411	Naturwerksteine	74 257	71 005	68 036	45
1412	Kalk-, Dolomit-, Gipsstein, Anhydrit, Kreide und Dolomit	592 447	617 124	582 758	88
1413	Tonschiefer	11 625	10 341	.	2
1421	Kies und Sand; gebrochene Natursteine	5 155 484	5 088 802	4 842 981	865
1422	Ton und Kaolin	378 360	353 538	374 644	37
1430	Chemische und Düngemittelminerale	333 671	363 473	387 064	19
1440	Salz und Natriumchlorid; Meerwasser	810 823	595 549	549 974	10
1450	Steine und Erden, a.n.g.; sonstige Bergbauerzeugnisse	217 691	180 984	194 499	19
1499	Veredlung von Erzeugnissen dieser Güterabteilung	22 070	19 378	.	8
15	Erzeugnisse des Ernährungsgewerbes	179 507 302	188 193 744	187 147 802	5 392
1511	Fleisch (ohne Geflügel)	10 468 825	11 857 267	11 296 223	555
1512	Geflügel	2 212 298	2 292 122	2 351 750	85
1513	Verarbeitetes Fleisch	17 323 460	18 984 824	18 259 829	1 107
1520	Fischerzeugnisse u.a. Meeresfrüchte	2 731 555	2 602 822	2 681 862	129
1531	Kartoffeln und Kartoffelerzeugnisse	1 430 714	1 375 370	1 459 551	71
1532	Frucht- und Gemüsesäfte	2 876 950	3 097 360	3 048 589	146
1533	Verarbeitetes Obst und Gemüse	5 017 813	4 965 397	4 713 576	229
1541	Öle und Fette, roh; Nebenprodukte	2 392 995	2 718 307	2 744 508	34
1542	Öle und Fette, raffiniert; Nebenprodukte	1 952 873	2 262 182	2 617 038	31
1543	Margarine u.ä. Nahrungsfette	1 934 599	2 250 059	2 362 253	13
1551	Milch und Milcherzeugnisse (ohne Speiseeis)	29 698 343	30 037 198	30 235 223	219
1552	Speiseeis	2 190 534	1 709 774	1 749 111	38
1561	Mahl- und Schäl- u. Møhlenerzeugnisse	3 972 236	3 989 223	3 893 856	135
1562	Stärke und Stärkeerzeugnisse	1 924 435	2 051 138	1 909 414	28
1571	Futtermittel für Nutztiere	5 321 509	5 194 231	4 848 863	165
1572	Futtermittel für sonstige Tiere	2 467 771	2 662 081	2 729 257	78
1581	Backwaren (ohne Dauerbackwaren)	11 283 394	14 423 683	14 974 929	2 145
1582	Dauerbackwaren	5 368 312	5 708 107	5 629 563	343
1583	Zucker	5 634 524	5 714 778	5 517 908	20
1584	Süßwaren (ohne Dauerbackwaren)	12 611 124	12 328 950	11 820 733	223
1585	Teigwaren	1 003 280	1 041 577	972 986	73
1586	Kaffee und Tee, Kaffee-Ersatz	6 539 283	7 145 805	7 720 955	54
1587	Würzen und Soßen	3 621 951	3 853 660	3 938 729	136
1588	Homogenisierte Lebensmittelzubereitungen und diätetische Lebensmittel	1 897 930	1 790 514	1 906 289	35
1589	Sonstige Nahrungsmittel (ohne Getränke)	6 095 074	6 445 160	6 731 603	300
1591	Spirituosen	2 566 606	2 389 470	2 109 470	112
1592	Ethylalkohol	206 127	213 498	129 644	19
1593	Wein; Weintrub, Weinstein	1 607 931	1 646 223	1 711 050	35
1594	Andere gegorene Getränke	149 431	194 108	181 652	56
1595	Hermetisiertes Wein	79 226	91 687	.	7
1596	Bier	14 318 183	14 392 065	13 918 386	417
1597	Malz	966 047	992 282	950 351	43
1598	Mineralwasser, Erfrischungsgetränke u.a. nicht alkoholhaltige Getränke	11 197 437	11 551 085	11 756 479	497
1599	Veredlung von Erzeugnissen dieser Güterabteilung	344 611	221 728	.	54

4 Wert der zum Absatz bestimmten Produktion nach Güterklassen und Güterabteilungen
Deutschland

Güter- klasse abteilung	Bezeichnung	1996	1997	1998	1998 Anzahl
		1000 DM			Unternehmen
1	2	3	4	5	6
16	Tabakerzeugnisse (einschließlich Veredlung)	7 204 823	7 210 738	7 697 122	24
1600	Tabakerzeugnisse	.	.	.	22
1699	Veredlung von Erzeugnissen dieser Güterabteilung	.	.	.	2
17	Textilien	26 704 896	26 978 196	27 200 618	1 384
1710	Textile Spinnstoffe und Garne	3 366 091	3 628 039	3 367 315	117
1720	Gewebe	6 097 457	6 292 042	6 458 960	216
1730	Textilveredlung	3 203 364	2 994 491	2 894 299	185
1740	Konfektionierte Textilwaren (ohne Bekleidung)	3 402 618	3 299 932	3 388 044	428
1751	Teppiche und Fußbodenbeläge	2 464 614	2 287 347	2 279 289	60
1752	Seilerwaren	147 684	161 300	178 209	31
1753	Vliesstoffe, auch getränkt, bestrichen, überzogen oder mit Legen versehen	1 415 082	1 576 314	1 786 368	53
1754	Textilerzeugnisse, a.n.g.	3 329 510	3 536 191	3 770 758	261
1760	Gewirke und Gestricke	1 269 508	1 338 930	1 388 346	93
1771	Strumpfwaren	1 056 787	931 514	888 205	45
1772	Pullover, Strickjacken, Westen u.ä. Waren (einschl. Unterziehpullis), gewirkt oder gestrickt	963 180	932 096	790 826	161
18	Bekleidung	9 157 576	8 576 025	8 222 019	748
1810	Lederbekleidung	86 320	79 207	68 183	24
1821	Arbeits- und Berufsbekleidung	243 987	226 186	228 683	58
1822	Oberbekleidung (ohne Arbeits- und Berufsbekleidung)	5 150 519	4 792 134	4 596 623	378
1823	Wäsche	2 555 666	2 444 732	2 395 966	293
1824	Bekleidung und Bekleidungszubehör, a.n.g.	1 024 396	949 415	850 385	224
1830	Pelze und Pelzwaren	46 677	40 962	39 943	18
1899	Veredlung von Erzeugnissen dieser Güterabteilung	50 011	43 389	42 237	22
19	Leder und Lederwaren	4 068 233	4 044 853	4 034 242	330
1910	Leder	692 552	778 955	849 828	31
1920	Lederwaren (ohne Schuhe)	988 620	930 151	799 761	136
1930	Schuhe	2 332 406	2 279 620	2 318 762	165
1999	Veredlung von Erzeugnissen dieser Güterabteilung	54 655	56 128	65 890	8
20	Holz und Holzwaren, Kork und Korkwaren, Flecht- und Korbmacherwaren (ohne Möbel)	26 579 944	27 977 906	28 902 527	2 289
2010	Holz, gesägt, auch gehobelt oder imprägniert	6 163 739	6 506 448	6 582 551	907
2020	Sperrholz, Span- u.ä. Platten, Faserplatten; Furnierblätter; verdichtetes Holz	5 519 245	5 958 258	6 451 737	127
2030	Bautischler- und Zimmermannsarbeiten, aus Holz	11 197 821	11 599 709	12 004 426	1 042
2040	Verpackungsmittel, Lagerbehälter und Ladungsträger, aus Holz	946 772	1 007 404	1 076 334	206
2051	Andere Holzwaren	2 261 531	2 295 933	2 284 739	296
2052	Kork-, Flecht- und Korbmacherwaren	41 737	42 893	42 647	14
2099	Veredlung von Erzeugnissen dieser Güterabteilung	449 099	567 260	460 093	57
21	Papier	44 915 436	44 831 872	46 130 260	1 046
2111	Holzstoff und Zellstoff	279 461	427 591	436 574	8
2112	Papier, Karton und Pappe	19 926 061	21 252 536	22 359 168	231
2121	Wellpapier und -pappe; Verpackungsmittel aus Papier, Karton und Pappe	12 270 480	12 260 713	12 777 156	478
2122	Haushalts-, Hygiene- und Toilettenartikel aus Papier, Pappe und Zellstoff	5 983 085	4 826 254	4 483 682	52
2123	Schreibwaren und Bürobedarf aus Papier, Karton oder Pappe	1 536 922	1 273 313	1 305 504	95
2124	Tapeten	877 152	895 850	832 304	23
2125	Andere Waren aus Papier, Karton und Pappe	3 834 784	3 800 786	3 776 468	300
2199	Veredlung von Erzeugnissen dieser Güterabteilung	207 490	94 828	159 404	14

4 Wert der zum Absatz bestimmten Produktion nach Güterklassen und Güterabteilungen
Deutschland

Güter- klasse abteilung	Bezeichnung	1996	1997	1998	1998 Anzahl
		1000 DM			Unternehmen
1	2	3	4	5	6
22	Verlags- und Druckerzeugnisse, bespielte Ton-, Bild- und Datenträger	69 591 892	71 397 925	74 976 639	2 866
2211	Buch- und Musikverlagserzeugnisse	8 000 936	8 618 195	8 514 716	405
2212	Zeitungen u.a. periodische Druckschriften, mindestens viermal wöchentlich erscheinend	15 961 018	16 634 400	18 064 572	261
2213	Zeitungen u.a. periodische Druckschriften, weniger als viermal wöchentlich erscheinend	11 677 772	12 436 428	13 082 225	560
2214	Bespielte Tonträger	294 323	259 906	354 740	28
2215	Sonstige Verlagszeugnisse	452 425	487 681	467 716	126
2221	Druck von Zeitungen u.a. periodischen Druckschriften, mindestens viermal wöchentlich erscheinend (z.B. Tageszeitungen)	2 360 925	2 307 058	2 439 095	113
2222	Drucke, a.n.g.	26 338 812	26 004 752	27 404 922	1 766
2223	Druckweiterverarbeitung von Druckerzeugnissen	1 162 679	1 226 644	1 321 533	241
2224	Satzherstellung und Reproduktion	1 742 566	1 699 073	1 625 322	444
2225	Sonstige Dienstleistungen des Druckgewerbes	335 713	371 496	399 176	118
2231	Vervielfältigung von bespielten Tonträgern	936 639	916 774	892 656	15
2232	Vervielfältigung von bespielten Bildträgern	121 850	100 305	102 469	14
2233	Vervielfältigung von bespielten Datenträgern	206 233	335 214	307 497	17
23	Kokereierzeugnisse, Mineralölzeugnisse, Spalt- und Brutstoffe	23 316 877	22 611 847	20 366 250	79
2310	Kokereierzeugnisse	2 350 403	2 469 738	2 257 644	.
2320	Mineralölzeugnisse	20 557 651	19 702 095	17 692 755	76
2330	Spalt- und Brutstoffe	.	.	.	2
2399	Veredlung von Erzeugnissen dieser Güterabteilung	.	.	.	1
24	Chemische Erzeugnisse	165 311 244	175 869 490	176 129 582	1 601
2411	Industriegase	1 567 624	1 653 100	1 778 736	37
2412	Farbstoffe und Pigmente	6 874 404	7 300 904	6 933 337	83
2413	Sonstige anorganische Grundstoffe und Chemikalien	7 066 627	7 712 952	7 572 345	169
2414	Sonstige organische Grundstoffe und Chemikalien	24 086 414	27 621 846	26 689 099	159
2415	Düngemittel und Stickstoffverbindungen	3 313 909	3 240 351	3 061 141	51
2416	Kunststoffe, in Primärformen	26 906 604	29 869 195	29 831 790	207
2417	Synthetischer Kautschuk, in Primärformen	1 142 821	1 048 079	1 148 653	19
2420	Schädlingsbekämpfungs- und Pflanzenschutzmittel	3 651 552	3 683 693	4 105 960	65
2430	Anstrichmittel, Druckfarben und Kitte	13 176 753	14 046 815	14 361 156	360
2441	Pharmazeutische Grundstoffe	3 548 548	3 921 887	4 162 409	67
2442	Pharmazeutische Spezialitäten und sonstige pharmazeutische Erzeugnisse	30 565 136	30 072 290	30 675 508	302
2451	Seifen, Wasch-, Reinigungs- und Poliermittel	7 705 066	7 837 718	7 586 911	263
2452	Duftstoffe und Körperpflegemittel	8 119 294	7 783 446	7 787 888	176
2461	Pyrotechnische Erzeugnisse	785 780	753 636	691 213	21
2462	Klebstoffe und Gelatine	2 088 420	2 234 788	2 284 142	101
2463	Etherische Öle	.	.	.	45
2464	Fotochemische Erzeugnisse	2 723 150	2 905 258	2 904 999	18
2465	Unbespielte Ton-, Bild- und Datenträger	.	.	.	6
2466	Chemische Erzeugnisse, a.n.g.	12 587 567	13 767 795	14 030 244	353
2470	Chemiefasern	5 532 991	5 979 537	5 939 705	43
2499	Veredlung von Erzeugnissen dieser Güterabteilung	1 744 001	1 893 462	1 914 317	54
25	Gummi- und Kunststoffwaren	73 742 490	77 764 077	81 364 557	3 425
2511	Bereifungen, neu, aus Kautschuk	4 983 483	5 606 223	5 802 003	14
2512	Bereifungen, runderneuert	363 921	330 438	318 511	18
2513	Andere Gummiwaren (ohne Bereifungen)	9 345 276	9 814 667	10 460 284	305
2521	Platten, Rohre, Folien, Schläuche und Profile, aus Kunststoffen	19 465 164	21 370 814	21 698 847	660
2522	Verpackungsmittel aus Kunststoffen	8 051 889	8 283 509	8 479 861	600
2523	Baubedarfsartikel aus Kunststoffen	10 371 315	10 405 073	10 300 084	868
2524	Andere Kunststoffwaren	19 874 656	20 655 067	22 863 861	1 523
2599	Veredlung von Erzeugnissen dieser Güterabteilung	1 286 787	1 298 286	1 441 108	177

4 Wert der zum Absatz bestimmten Produktion nach Güterklassen und Güterabteilungen
Deutschland

Güter- klasse abteilung	Bezeichnung	1996	1997	1998	1998 Anzahl
		1000 DM			Unternehmen
1	2	3	4	5	6
26	Glas, Keramik, bearbeitete Steine und Erden	59 286 270	58 828 348	58 808 356	2 689
2611	Flachglas (ohne veredeltes und bearbeitetes Flachglas)	1 041 901	1 168 031	1 234 914	27
2612	Veredeltes und bearbeitetes Flachglas	4 273 027	4 525 025	4 795 099	213
2613	Hohlglas	4 390 968	4 190 032	4 091 791	80
2614	Glasfasern	1 272 642	1 309 413	1 319 832	33
2615	Sonstiges Glas (einschl. technischer Glaswaren)	2 386 124	2 200 721	2 246 609	103
2621	Haushaltswaren und Ziergegenstände, aus Keramik	1 482 838	1 488 001	1 370 749	83
2622	Keramische Installationsgegenstände zu sanitären Zwecken	482 282	471 414	480 676	10
2623	Elektrische Isolatoren und Isolierteile, aus keramischen Stoffen	394 029	431 011	417 351	17
2624	Anderer keramische Waren für technische Zwecke	583 437	612 264	696 599	30
2625	Anderer keramische Waren, a.n.g.	450 430		500 676	52
2626	Feuerfeste keramische Werkstoffe	2 024 850	2 061 296	2 089 724	75
2630	Keramische Wand-, Bodenfliesen und -platten	1 204 365	1 115 733	1 158 289	37
2640	Ziegel und andere Baukeramik	3 217 110	3 135 058	3 078 704	179
2651	Zement	4 338 088	4 344 033	4 413 537	42
2652	Kalk	798 736	820 556	791 922	36
2653	Gips, aus gebranntem Gips oder aus Calciumsulfat	646 657	631 764	581 879	21
2661	Betonzeugnisse, vorgefertigte Bauelemente und Gebäude aus Zement, Beton oder Kunststein	11 770 597	11 506 508	11 043 407	793
2662	Gipszeugnisse für den Bau	678 852	648 129	803 596	18
2663	Frischbeton (Transportbeton)	6 780 287	6 997 073	5 962 165	574
2664	Mörtel	2 804 017	2 775 652	2 750 877	231
2665	Faserzementwaren	641 390	566 944	612 625	33
2666	Anderer Beton-, Zement- und Gipswaren	755 134	805 235	859 424	71
2670	Natursteinerzeugnisse, a.n.g.	1 073 992	1 123 660	1 153 267	200
2681	Mühl-, Mahl-, Poliersteine und Schleifkörper	1 410 967	1 448 967	1 554 502	66
2682	Mineralerzeugnisse, a.n.g.	3 903 890	4 106 690	4 024 303	170
2699	Veredlung von Erzeugnissen dieser Güterabteilung	482 661		575 838	51
27	Eisen- und Stahlerzeugnisse; NE-Metalle und -erzeugnisse	83 081 890	91 491 042	95 796 821	1 246
2710	Roheisen und Stahl (EGKS), Ferrolegierungen (EGKS)	29 736 286	32 558 398	34 094 530	83
2721	Rohre, Rohrform-, Rohrverschluß- und Rohrverbindungsstücke, aus Gußeisen	901 819	798 266	752 001	16
2722	Stahlrohre, Rohrform-, Rohrverschluß- und Rohrverbindungsstücke, aus Eisen oder Stahl	7 257 456	7 609 102	8 008 708	228
2731	Blankstahl	1 265 687	1 272 353	1 388 637	43
2732	Kaltband mit einer Breite von weniger als 500 mm	3 989 694	4 322 939	4 601 379	53
2733	Kaltprofile	632 055	760 956	815 359	39
2734	Draht	1 698 318	1 756 388	1 816 170	77
2735	Ferrolegierungen (nicht EGKS) u.a.	1 117 949	1 208 761	1 291 380	43
2741	Eisen- und Stahlerzeugnisse, a.n.g.	2 632 368	3 081 681	3 543 310	31
2742	Edelmetalle und Halbzeug daraus	11 641 410	13 175 627	13 896 771	140
2743	Aluminium und Halbzeug daraus	1 631 543	2 070 876	2 007 899	65
2744	Blei, Zink und Zinn und Halbzeug daraus	8 192 811	9 488 663	8 803 779	100
2745	Sonstige NE-Metalle, Halbzeug und Waren daraus	1 152 726	1 329 201	1 358 061	57
2751	Erzeugnisse der Eisengießereien	5 561 054	5 744 294	6 316 627	214
2752	Erzeugnisse der Stahlgießereien	1 239 855	1 351 830	1 414 420	51
2753	Erzeugnisse der Leichtmetallgießereien	3 638 880	4 103 626	4 773 918	238
2754	Erzeugnisse der Buntmetallgießereien	791 979	858 080	913 871	121
28	Metallerzeugnisse	107 327 371	113 394 647	119 952 536	7 455
2811	Stahl- und Leichtmetallbaukonstruktionen	18 340 359	19 306 430	20 262 670	2 106
2812	Ausbauelemente aus Stahl und Aluminium	5 406 632	5 603 004	5 676 737	843
2821	Tanks, Sammelbehälter u.ä. Behälter, aus Eisen oder Stahl sowie aus Aluminium	2 383 854	2 529 551	2 495 751	314
2822	Heizkörper für Zentralheizungen; Zentralheizungskessel	3 604 396	3 513 897	3 347 543	80
2830	Dampfkessel (Dampferzeuger) (ohne Zentralheizungskessel); Kernreaktoren, Teile dafür	7 837 016	6 910 286	7 729 248	306

4 Wert der zum Absatz bestimmten Produktion nach Güterklassen und Güterabteilungen
Deutschland

Güter- klasse abteilung	Bezeichnung	1996	1997	1998	1998 Anzahl
		1000 DM			Unternehmen
1	2	3	4	5	6
2840	Schmiede-, Präß-, Zieh- und Stanzteile, gewalzte Ringe und pulvermetallurgische Erzeugnisse	13 050 700	14 348 165	16 338 521	827
2851	Oberflächenveredlung und Wärmebehandlung	4 871 819	5 609 250	6 209 531	711
2852	Mechanik, a.n.g.	2 654 574	3 250 897	3 874 651	471
2861	Schneidwaren und Bestecke	1 328 943	1 277 515	1 281 843	69
2862	Werkzeuge	8 543 030	9 179 594	9 886 473	872
2863	Schlösser und Beschläge	8 580 713	9 810 657	10 215 946	300
2871	Behälter aus Eisen oder Stahl	1 272 426	1 286 644	1 215 665	114
2872	Verpackungen und Verschlüsse, aus Eisen, Stahl oder NE-Metall	4 384 792	4 512 661	4 423 734	88
2873	Drahtwaren	3 301 142	3 554 277	3 313 743	247
2874	Schrauben, Niets, Ketten, Federn	6 670 125	7 218 463	7 668 469	437
2875	Eisen-, Blech- und Metallwaren, a.n.g.	12 321 112	12 552 510	12 926 861	1 065
2899	Veredlung von Erzeugnissen dieser Güterabteilung (ohne Schmiede-, Präß-, Zieh- und Stanzteile, Oberflächenveredlung, Wärmebehandlung und Mechanik, a.n.g.)	2 795 736	2 931 846	3 085 149	568
29	Maschinen	216 219 081	227 718 724	240 974 691	7 312
2911	Verbrennungsmotoren und Turbinen	7 174 403	6 421 537	6 878 025	74
2912	Pumpen und Kompressoren	13 849 993	14 432 539	15 505 934	544
2913	Armaturen	12 709 531	12 975 310	13 363 883	471
2914	Lager, Getriebe, Zahnräder und Antriebselemente	14 002 147	14 733 861	15 736 153	422
2921	Öfen und Brenner, Teile dafür	3 062 545	3 023 499	2 975 853	160
2922	Hebezeuge und Fördermittel	16 755 142	17 715 736	18 236 283	914
2923	Kälte- und lufttechnische Erzeugnisse für gewerbliche Zwecke	12 096 785	12 929 689	14 139 660	625
2924	Maschinen für unspezifische Verwendung, a.n.g.	20 605 185	21 826 125	22 720 267	1 114
2931	Einachsenschlepper, Acker- und Forstschlepper, andere Zugmaschinen	3 589 338	2 796 286	3 013 832	43
2932	Sonstige Maschinen für die Land- und Forstwirtschaft, Teile dafür	4 921 246	5 879 029	6 153 367	261
2940	Werkzeugmaschinen, Teile dafür	24 434 651	25 633 348	28 139 167	1 268
2951	Maschinen für die Metallherzeugung, Walzwerkseinrichtungen, Gießmaschinen	2 579 260	2 528 094	2 655 971	149
2952	Bergwerks-, Bau- und Baustoffmaschinen, Teile dafür	9 309 603	10 009 477	10 981 921	400
2953	Maschinen für das Ernährungsgewerbe und die Tabakverarbeitung, Teile dafür	5 500 678	5 503 309	5 326 698	339
2954	Maschinen für das Textil-, Bekleidungs- und Ledergewerbe, Teile und Zubehör dafür	9 271 544	9 788 733	10 148 824	310
2955	Maschinen für das Papiergewerbe	4 339 298	4 121 022	4 318 730	183
2956	Maschinen für das Druckgewerbe und für sonstige bestimmte Wirtschaftszweige, a.n.g.	33 045 528	37 600 739	40 581 584	2 292
2960	Waffen und Munition, Teile dafür	393 565	378 537	333 596	25
2971	Elektrische Haushaltsgeräte, Teile dafür	15 531 146	16 376 263	16 825 250	201
2972	Nichtelektrische Heiz-, Koch-, Heißwasser-, Heißluft- u.ä. Geräte für den Haushalt, Teile dafür	2 444 233	2 510 765	2 260 479	76
2999	Veredlung von Erzeugnissen dieser Güterabteilung	604 264	534 826	680 214	221
30	Büromaschinen, Datenverarbeitungsgeräte und -einrichtungen	15 927 804	17 695 851	21 035 723	261
3001	Büromaschinen	2 230 654	2 313 686	.	74
3002	Datenverarbeitungsgeräte und -einrichtungen	13 653 296	15 370 365	18 843 721	196
3099	Veredlung von Erzeugnissen dieser Güterabteilung	43 655	11 811	.	4
31	Geräte der Elektrizitätserzeugung und -verteilung u.ä.	83 135 829	86 704 564	92 210 543	2 503
3110	Elektromotoren, Generatoren, Transformatoren	15 859 675	16 731 821	18 156 249	603
3120	Elektrizitätsverteilungs- und -schalteinrichtungen	33 411 448	35 159 973	37 790 565	1 098
3130	Isolierte Elektrokabel, -leitungen und -drähte	6 239 496	6 599 706	6 192 783	139
3140	Akkumulatoren und Batterien	1 848 137	1 859 186	1 784 983	31
3150	Elektrische Lampen und Leuchten	6 771 334	7 251 962	7 604 513	348
3161	Elektrische Ausrüstungen für Motoren und Fahrzeuge, a.n.g.	10 893 085	11 200 812	12 556 741	138
3162	Sonstige elektrische Ausrüstungen, a.n.g.	7 943 184	7 708 756	7 904 451	565
3199	Veredlung von Erzeugnissen dieser Güterabteilung	169 471	192 348	220 258	43

4 Wert der zum Absatz bestimmten Produktion nach Güterklassen und Güterabteilungen
Deutschland

Güter- klasse abteilung	Bezeichnung	1996	1997	1998	1998 Anzahl
		1000 DM			Unternehmen
1	2	3	4	5	6
32	Nachrichtentechnik, Rundfunk- und Fernsehgeräte sowie elektronische Bauelemente	36 593 095	38 534 262	40 391 339	640
3210	Elektronische Bauelemente	.	.	12 062 063	294
3220	Nachrichtentechnische Geräte und Einrichtungen	19 530 993	20 365 958	20 546 156	178
3230	Rundfunk- und Fernsehgeräte, phono- und videoteknische Geräte	7 666 331	7 281 462	7 634 524	222
3299	Veredlung von Erzeugnissen dieser Güterabteilung	.	.	158 596	16
33	Medizin-, meß-, steuerungs-, regelungstechnische und optische Erzeugnisse; Uhren	40 137 850	42 551 126	46 051 737	2 632
3310	Medizinische Geräte und orthopädische Vorrichtungen	13 484 790	14 826 811	16 282 317	1 245
3320	Meß-, Kontroll-, Navigations- u.ä. Instrumente und Vorrichtungen	19 131 832	20 034 533	21 391 479	1 122
3330	Industrielle Prozeßsteuerungsanlagen	1 547 983	1 644 380	1 856 430	100
3340	Optische und fotografische Geräte	4 819 938	4 986 267	5 451 021	189
3350	Uhren	1 078 097	993 724	1 025 877	102
3399	Veredlung von Erzeugnissen dieser Güterabteilung	75 210	65 412	64 615	23
34	Kraftwagen und Kraftwagenteile	237 873 500	258 333 361	304 047 061	1 215
3410	Kraftwagen und Kraftwagenmotoren	167 513 964	179 929 109	209 848 795	82
3420	Karosserien, Aufbauten und Anhänger	8 096 842	8 586 686	10 684 353	425
3430	Teile und Zubehör für Kraftwagen und Kraftwagenmotoren	61 627 164	68 979 166	82 381 838	780
3499	Veredlung von Erzeugnissen dieser Güterabteilung	635 530	838 399	1 132 075	35
35	Sonstige Fahrzeuge	23 391 372	28 607 626	30 805 127	430
3511	Schiffe (ohne Boote und Yachten)	5 585 614	6 725 344	5 845 349	94
3512	Boote und Yachten	259 120	401 528	398 508	25
3520	Schienenfahrzeuge	5 049 691	5 715 536	5 906 733	97
3530	Luft- und Raumfahrzeuge	9 722 213	12 867 491	15 637 193	84
3541	Krafträder	881 619	1 014 340	.	21
3542	Fahrräder, Teile und Zubehör	1 048 951	1 064 548	1 108 545	54
3543	Behindertenfahrzeuge	420 245	395 048	379 087	23
3550	Fahrzeuge, a.n.g.	378 318	380 045	407 311	40
3599	Veredlung von Erzeugnissen dieser Güterabteilung	45 601	43 746	.	6
36	Möbel, Schmuck, Musikinstrumente, Sportgeräte, Spielwaren und sonstige Erzeugnisse	49 498 293	49 059 734	51 417 164	2 650
3611	Sitzmöbel	10 689 058	10 890 400	11 822 545	500
3612	Büro- und Ladenmöbel	4 776 143	4 814 153	5 362 098	466
3613	Holz- und Kunststoffmöbel für Küchen	6 930 564	6 747 860	6 919 985	222
3614	Sonstige Möbel	14 826 195	14 341 431	14 778 553	1 045
3615	Matratzen	1 448 452	1 459 240	1 511 852	86
3621	Münzen	14 390	15 200	13 775	6
3622	Schmuck, Gold- und Silberschmiedeerzeugnisse (ohne Phantasieschmuck)	1 548 954	1 547 607	1 531 982	138
3630	Musikinstrumente	614 802	614 876	641 182	89
3640	Sportgeräte	875 955	849 922	833 201	91
3650	Spielwaren	2 586 612	2 432 642	2 312 439	171
3661	Phantasieschmuck	146 702	138 943	133 399	36
3662	Besen und Bürsten	923 439	959 135	1 253 485	85
3663	Sonstige Erzeugnisse, a.n.g.	4 051 096	4 156 646	4 124 247	343
3699	Veredlung von Erzeugnissen dieser Güterabteilung	65 932	91 681	178 419	29
37	Sekundärrohstoffe	1 261 496	1 869 313	1 909 893	163
3710	Metallische Sekundärrohstoffe	824 786	1 402 263	1 397 735	64
3720	Nichtmetallische Sekundärrohstoffe	436 710	467 050	512 158	120
40	Energie	-	-	-	-
4010	Erzeugnisse und Dienstleistungen der Elektrizitätsversorgung	-	-	-	-
4020	Erzeugnisse und Dienstleistungen der Gasversorgung	-	-	-	-
4030	Fernwärme und Dienstleistungen der Fernwärmeversorgung (einschl. der Versorgung mit Energie in kalter Form)	-	-	-	-
41	Erzeugnisse und Dienstleistungen der Wasserversorgung	-	-	-	-
45	Fertigteilbau	122 619	90 666	47 431	20

Produktion nach Güterarten

Deutschland

5 Produktion nach Güterarten - Deutschland

Melde-Nr.	Bezeichnung	Einheit	1996	1997	1998	1998 Anzahl Unternehmen
1	2	3	4	5	6	7
Kohle und Torf						
Steinkohle, nicht agglomeriert (verwertbare Förderung)						
1010 11 300	- Anthrazit (EGKS)	1000 t	48 197	46 792	41 642	.
		TJ	1 431 628	1 392 564	1 237 391	.
	darunter zum Absatz bestimmt	1000 t	41 879	40 619	35 302	.
		TJ	1 243 971	1 208 857	1 048 968	.
		1000 DM	3 290 333	3 317 600	.	.
1010 11 500	- Bitumenhaltige Steinkohle (EGKS)	1000 t	-	-	-	-
		TJ	-	-	-	-
	darunter zum Absatz bestimmt	1000 t	-	-	-	-
		TJ	-	-	-	-
		1000 DM	-	-	-	-
1010 11 600	- Andere Steinkohle (EGKS)	1000 t	-	-	-	-
		TJ	-	-	-	-
	darunter zum Absatz bestimmt	1000 t	-	-	-	-
		TJ	-	-	-	-
		1000 DM	-	-	-	-
1010 11 700	- Steinkohlenstaub (z.B. für Kohlenfeuerung, als Füllstoff für Kunststoffe); andere Brennstoffe auf Kohlenbasis (z.B. Gemische aus Kohlenstaub, Mineralöl und organischen Brennstoffen)	1000 t	-	-	-	-
		TJ	-	-	-	-
	darunter zum Absatz bestimmt	1000 t	-	-	-	-
		TJ	-	-	-	-
		1000 DM	-	-	-	-
1010 12 000	Steinkohlenbriketts u.ä. aus Steinkohle gewonnene feste Brennstoffe (EGKS)	1000 t	357	322	.	.
		TJ	11 202	10 111	.	.
	darunter zum Absatz bestimmt	1000 t	357	322	.	.
		TJ	11 202	10 111	.	.
		1000 DM	103 233	99 984	.	.
Braunkohle						
- nicht agglomeriert (EGKS)						
1020 10 330	- - Braunkohle, roh	1000 t	187 180	177 099	165 977	.
		TJ	1 592 149	1 501 979	1 457 817	.
	darunter zum Absatz bestimmt	1000 t	165 085	154 646	148 700	.
		TJ	1 404 217	1 311 552	1 308 459	.
		1000 DM	4 830 689	4 460 623	4 210 134	.
1020 10 350	- - Braunkohlenstaub und Trockenkohle	1000 t	3 436	3 229	3 070	.
		TJ	74 120	69 323	64 866	.
	darunter zum Absatz bestimmt	1000 t	3 436	3 229	3 070	.
		TJ	74 120	69 323	64 866	.
		1000 DM	212 709	208 131	197 733	.
1020 10 530	- - agglomeriert (EGKS)	1000 t	4 896	3 546	2 345	.
	- - Braunkohlenbriketts	TJ	95 328	69 047	45 585	.
	darunter zum Absatz bestimmt	1000 t	4 896	3 546	2 345	.
		TJ	95 328	69 047	45 585	.
		1000 DM	782 021	556 916	317 087	.
1020 10 550	- - Braunkohlengranulat	1000 t	-	-	-	-
		TJ	-	-	-	-
	darunter zum Absatz bestimmt	1000 t	-	-	-	-
		TJ	-	-	-	-
		1000 DM	-	-	-	-
Torf						
- Schwarztorf für gärtnerische Zwecke						
1030 10 310	- - ohne Nährstoffe, lose und in Säcken	m3	1 643 622	1 732 913	1 823 407	12
	darunter zum Absatz bestimmt	m3	1 643 622	1 732 913	1 823 407	12
		1000 DM	29 942	33 433	34 291	.
1030 10 353	- - mit Nährstoffen	m3	.	.	.	1
	- - - Torfmischdünger, Bodenverbesserer	m3	.	.	.	1
	darunter zum Absatz bestimmt	1000 DM
1030 10 355	- - - Substrate	m3	1 441 537	1 278 384	1 720 427	6
	darunter zum Absatz bestimmt	m3	1 441 537	1 278 384	1 720 427	6
		1000 DM	64 623	58 236	79 761	.
1030 10 357	- - - Blumenerde	m3	2 514 898	2 835 648	3 530 972	17
	darunter zum Absatz bestimmt	m3	2 514 898	2 835 648	3 530 972	17
		1000 DM	120 186	146 825	178 016	.
1030 10 533	- - Weißtorf für gärtnerische Zwecke	m3	900 246	861 008	800 738	18
	- - ohne Nährstoffe	m3	900 246	861 008	800 738	18
	- - - in Ballen	m3	26 449	25 013	22 663	.
	darunter zum Absatz bestimmt	1000 DM
1030 10 535	- - - lose und in Säcken	m3	905 702	877 115	837 664	16
	darunter zum Absatz bestimmt	m3	905 702	877 115	837 664	16
		1000 DM	24 035	21 277	19 364	.
1030 10 553	- - mit Nährstoffen	m3	259 237	289 673	295 993	7
	- - - Torfmischdünger	m3	259 237	289 673	295 993	7
	darunter zum Absatz bestimmt	1000 DM	12 169	13 674	12 375	.

5 Produktion nach Güterarten - Deutschland

Melde-Nr.	Bezeichnung	Einheit	1996	1997	1998	1998 Anzahl Unternehmen
1	2	3	4	5	6	7
1030 10 555	- - - Substrate, in Ballen darunter zum Absatz bestimmt	m3 m3 1000 DM	* 263 059 263 059 12 416	259 936 259 936 12 344	213 621 213 621 9 815	7 7
1030 10 557	- - - Substrate, lose und in Säcken darunter zum Absatz bestimmt	m3 m3 1000 DM	* 882 801 882 801 36 512	667 947 667 947 36 823	645 321 645 321 38 011	4 4
1030 10 590	- - Anderer Weißtorf (z.B. Pflanzenballen, gepreßte Anzuchtöpfe) darunter zum Absatz bestimmt	m3 m3 1000 DM	* - - -	- - -	- - -	- -
1030 10 900	- Andere Torfprodukte (z.B. Torfbriketts, Industrietorf u.ä.) darunter zum Absatz bestimmt	t t 1000 DM	*	2 2
1099 00 000	Veredlung von Erzeugnissen dieser Güterabteilung	1000 DM	174 970	196 691	136 488	4
	Erdöl und Erdgas; Dienstleistungen bei der Gewinnung von Erdöl und Erdgas					
1110 10 000	Erdöl und Öl aus bituminösen Mineralien, roh	1000 t TJ 1000 t TJ 1000 DM	* 2 849 120 853 2 849 120 853 292 022	2 821 120 742 2 821 120 742 408 797	2 895 123 437 2 895 123 437 299 811	. .
	darunter zum Absatz bestimmt					
1110 20 300	Erdgas - verflüssigt darunter zum Absatz bestimmt	1000 MWh 1000 MWh 1000 DM	* - - -	- - -	- - -	- -
1110 20 500	- in gasförmigem Zustand darunter zum Absatz bestimmt	1000 MWh 1000 MWh 1000 DM	* 200 608 200 608 2 506 541	197 323 197 323 2 875 209	192 705 192 705 2 350 519	. .
1110 20 700	- Erdölgas darunter zum Absatz bestimmt	1000 MWh 1000 MWh 1000 DM	* 945 945 11 026	856 856 12 351	877 877 11 416	. .
1110 30 000	Verflüssigung und Rückumwandlung von Erdgas zu Transportzwecken	1000 DM	.	.	.	2
1110 40 000	Bituminöse oder ölhaltige Schiefer und Sande	t TJ t TJ 1000 DM	*	- - - -	- -
	darunter zum Absatz bestimmt					
	Dienstleistungen bei der Gewinnung von Erdöl und Erdgas					
1120 11 000	Mit der Gewinnung von Erdöl und Erdgas verbundene Bohrungen	1000 DM	137 677	.	.	3
1120 12 000	Installation, Reparatur, Instandhaltung und Abbau von Bohranlagen für die Gewinnung von Erdöl und Erdgas sowie damit verbundene Dienstleistungen	1000 DM	63 402	.	.	4
	Uran- und Thoriumerze					
1200 10 000	Uran- und Thoriumerze und deren Konzentrate	t 1000 DM	-	-	-	-
	Erze					
1310 10 300	Eisenerze und ihre Konzentrate (ohne Schwefelkiesebrände) - nicht agglomeriert (EGKS) darunter zum Absatz bestimmt	t-eff. t-eff. 1000 DM	* - - -	- - -	- - -	- -
1310 10 500	- agglomeriert (EGKS) darunter zum Absatz bestimmt	t-eff. t-eff. 1000 DM	* - - -	- - -	- - -	- -
	NE-Metallerze (ohne Uran- und Thoriumerze)					
1320 11 000	- Kupfererze u. i. Konzentrate darunter zum Absatz bestimmt	t-eff. t-eff. 1000 DM	* - - -	- - -	- - -	- -
1320 12 000	- Nickelерze u. i. Konzentrate darunter zum Absatz bestimmt	t-eff. t-eff. 1000 DM	* - - -	- - -	- - -	- -
1320 13 000	- Aluminiumerze u. i. Konzentrate darunter zum Absatz bestimmt	t-eff. t-eff. 1000 DM	* - - -	- - -	- - -	- -
1320 14 000	- Edelmetallerze u. i. Konzentrate darunter zum Absatz bestimmt	t-eff. t-eff. 1000 DM	* - - -	- - -	- - -	- -

5 Produktion nach Güterarten - Deutschland

Melde-Nr.	Bezeichnung	Einheit	1996	1997	1998	1998 Anzahl Unternehmen	
1	2	3	4	5	6	7	
1320 15 300	- Zinn-, Blei- und Zinkerze u. i. Konzentrate -- Zinnerze und ihre Konzentrate darunter zum Absatz bestimmt	t-eff. t-eff. 1000 DM	*	-	-	-	
1320 15 500	-- Bleierze und ihre Konzentrate darunter zum Absatz bestimmt	t-eff. t-eff. 1000 DM	*	-	-	-	
1320 15 700	-- Zinkerze und ihre Konzentrate darunter zum Absatz bestimmt	t-eff. t-eff. 1000 DM	*	-	-	-	
1320 16 300	- Wolfram-, Mangan- und andere NE-Metallerze und ihre Konzentrate -- Wolframerze u. i. Konzentrate darunter zum Absatz bestimmt	t-eff. t-eff. 1000 DM	*	-	-	-	
1320 16 500	-- Manganerze und ihre Konzentrate (einschl. manganhaltiger Eisenerze und ihrer Konzentrate, mit einem Gehalt an Mangan von 20 GHT oder mehr, bezogen auf die Trockensubstanz (EGKS)) darunter zum Absatz bestimmt	t-eff. t-eff. 1000 DM	*	-	-	-	
1320 16 900	-- Andere NE-Metallerze und ihre Konzentrate darunter zum Absatz bestimmt	t-eff. t-eff. 1000 DM	*	-	-	-	
1399 00 000	Veredlung von Erzeugnissen dieser Güterabteilung	1000 DM	.	.	.	1	
	Steine und Erden, sonstige Bergbauerzeugnisse						
	Marmor u.a. kalkhaltige Werksteine						
1411 11 330	- Marmor und Travertin -- roh oder grob behauen darunter zum Absatz bestimmt	t t 1000 DM	*	46 230 11 244	29 083 8 234	25 730 5 476	8 7
1411 11 350	-- lediglich zerteilt, in Blöcken oder in Platten -- mit einer Dicke von 25 cm oder weniger darunter zum Absatz bestimmt	t t 1000 DM	*	5 499 5 499	4 083 4 083	7 111 7 111	6 6
1411 11 370	-- mit einer Dicke von mehr als 25 cm darunter zum Absatz bestimmt	t t 1000 DM	*	20 915 7 235	11 721 4 096	10 685 3 988	5 5
1411 11 530	- Ecaussine u.a. Werksteine aus Kalkstein; Alabaster -- roh oder behauen darunter zum Absatz bestimmt	t t 1000 DM	*	39 466 .	29 225 .	31 972 .	5 3
1411 11 550	-- lediglich zerteilt, in Blöcken oder in Platten -- mit einer Dicke von 25 cm oder weniger darunter zum Absatz bestimmt	t t 1000 DM	*	.	.	.	1 1
1411 11 570	-- mit einer Dicke von mehr als 25 cm darunter zum Absatz bestimmt	t t 1000 DM	*	.	.	.	-
	Granit, Sandstein u.a. Werksteine						
1411 12 330	- Granit -- roh oder grob behauen darunter zum Absatz bestimmt	t t 1000 DM	*	21 792 3 003	30 952 30 952 3 527	. .	15 15
1411 12 350	-- lediglich zerteilt, in Blöcken oder in Platten -- mit einer Dicke von 25 cm oder weniger darunter zum Absatz bestimmt	t t 1000 DM	*	13 569 13 569	14 623 14 623	14 064 14 064	5 5
1411 12 370	-- mit einer Dicke von mehr als 25 cm darunter zum Absatz bestimmt	t t 1000 DM	*	17 877 .	20 578 .	20 416 .	-
1411 12 530	- Sandstein -- roh oder grob behauen darunter zum Absatz bestimmt	t t 1000 DM	*	15 851 15 851	17 158 17 158	18 017 18 017	7 7
1411 12 550	-- lediglich zerteilt, in Blöcken oder in Platten -- mit einer Dicke von 25 cm oder weniger darunter zum Absatz bestimmt	t t 1000 DM	*	11 993 .	10 633 .	9 849 .	-
1411 12 570	-- mit einer Dicke von mehr als 25 cm darunter zum Absatz bestimmt	t t 1000 DM	*	.	1 760	1 881	3 3
1411 12 900	- Andere Werksteine darunter zum Absatz bestimmt	t t 1000 DM	*	7 471 5 464 5 610	6 347 6 347 6 584	6 778 6 778 5 823	5 4

5 Produktion nach Güterarten - Deutschland

Melde-Nr.	Bezeichnung	Einheit	1996	1997	1998	1998 Anzahl Unternehmen
1	2	3	4	5	6	7
1412 10 300	Gipsstein, Anhydrit; Kalksteine als Hochofenzuschläge oder zum Herstellen von Kalk oder Zement - Gipsstein; Anhydrit darunter zum Absatz bestimmt	1000 t *	2 315	2 548	2 455	17
		1000 t	1 021	1 240	1 089	14
		1000 DM	28 587	31 970	26 434	
1412 10 530	- - Kalksteinzuschlag, gebrochen darunter zum Absatz bestimmt	1000 t *	60 143	59 816	60 103	56
		1000 t	16 972	15 114	14 165	38
		1000 DM	210 161	216 176	192 962	
1412 10 550	- - Kalksteinzuschlag, Mehl darunter zum Absatz bestimmt	1000 t *	11 675	12 325	11 569	49
		1000 t	7 422	7 758	7 429	48
		1000 DM	242 161	243 383	218 400	
1412 20 100	Kreide, Dolomit, auch gebrannt oder gesintert - Kreide darunter zum Absatz bestimmt	t *	1 009 833	1 092 759	1 021 859	4
		t	1 009 833	1 092 759	1 021 859	4
		1000 DM	48 090	51 405	50 395	
1412 20 330	- Dolomit, weder gebrannt noch gesintert - roh darunter zum Absatz bestimmt	t *	.	.	218 779	4
		t	45 676	.	.	4
		1000 DM	872	.	.	
1412 20 350	- - für industrielle Zwecke, zerteilt darunter zum Absatz bestimmt	t *	-	.	.	1
		t	-	.	.	1
		1000 DM	-	.	.	
1412 20 370	- - Mehl darunter zum Absatz bestimmt	t *	78 287	68 481	128 404	6
		t	78 287	68 481	128 404	6
		1000 DM	6 358	6 638	7 901	
1412 20 530	- Dolomit, gebrannt und gesintert - gebrannt darunter zum Absatz bestimmt	t *	635 796	685 789	776 728	13
		t	431 186	493 476	548 817	13
		1000 DM	50 793	58 368	62 447	
1412 20 550	- - gesintert darunter zum Absatz bestimmt	t *	.	.	99 705	3
		t	.	.	15 157	3
		1000 DM	.	.	.	
1412 20 700	- Dolomitstampfmasse, rein darunter zum Absatz bestimmt	t *	.	.	.	2
		t	.	.	.	2
		1000 DM	.	.	.	
1413 10 000	Tonschiefer, auch grob behauen oder lediglich zerteilt, in Blöcken oder in Platten darunter zum Absatz bestimmt	t *	.	.	.	2
		t	.	.	.	2
		1000 DM	11 625	10 341	.	
1421 11 500	Natürliche Sande - Kieselsaure Sande und Quarzsande - Andere natürliche Sande (ohne metallhaltige Sande)	1000 t *	9 455	8 953	8 795	43
		1000 DM	251 188	246 511	245 147	
1421 11 903	- - Bausand (z.B. als Betonzuschlag)	1000 t *	87 522	84 039	80 830	404
		1000 DM	866 102	815 020	785 755	
1421 11 909	- - Andere natürliche Sande	1000 t *	12 734	11 837	11 314	113
		1000 DM	121 482	114 528	106 168	
1421 12 133	Feldsteine, Kies, gebrochene Natursteine für den Betonbau oder als Steinmaterial im Wege- und Bahnbau; Körnungen, Splitter und Mehl von Steinen - Kies, Feldsteine, Feuerstein (Flintstein) und Kiesel - - Kies - - - Baukies (z.B. als Betonzuschlag)	1000 t *	94 900	92 826	88 193	422
		1000 DM	1 131 228	1 101 970	1 037 066	
1421 12 139	- - - Anderer Kies	1000 t *	12 964	12 701	11 893	118
		1000 DM	146 279	139 577	127 744	
1421 12 150	- - Feldsteine, Feuerstein (Flintstein) und Kiesel	1000 t *	19 901	19 582	18 531	74
		1000 DM	204 942	200 242	185 509	
1421 12 330	- - Andere gebrochene Natursteine - - Zerkleinerter Dolomit - - - Andere gebrochene Natursteine (ohne zerkleinerten Dolomit)	1000 t *	14 860	13 872	14 825	43
		1000 DM	143 147	128 771	133 020	
1421 12 393	- - - Brechsande und Körnungen	1000 t *	37 752	36 321	33 786	96
		1000 DM	447 107	410 099	369 213	
1421 12 395	- - - Wasserbausteine	1000 t *	2 596	2 655	2 540	60
		1000 DM	34 929	36 919	35 866	
1421 12 397	- - - Schrotten	1000 t *	7 132	6 402	6 045	64
		1000 DM	59 878	53 200	44 499	
1421 12 399	- - - Andere gebrochene Natursteine, a.n.g.	1000 t *	46 360	46 991	45 941	145
		1000 DM	479 249	477 523	460 546	

5 Produktion nach Güterarten - Deutschland

Melde-Nr.	Bezeichnung	Einheit	1996	1997	1998	1998 Anzahl Unternehmen
1	2	3	4	5	6	7
1421 12 530	- Körnungen, Splitt und Mehl aus Marmor - - Körnungen, Splitt aus Marmor	1000 t 1000 DM	1 174 .	1 401 .	981 .	4
1421 12 550	- - Mehl aus Marmor	1000 t 1000 DM	2
1421 12 930	- Körnungen, Splitt und Mehl von anderen Steinen - - Körnungen, Splitt von anderen Steinen	1000 t 1000 DM	49 009 588 212	52 630 627 791	54 886 642 431	196
1421 12 950	- - Mehl von anderen Steinen	1000 t 1000 DM	2 459 33 790	2 358 33 052	2 428 34 489	34
1421 13 300	Makadam, Teermakadam - Makadam aus Schlacken u.ä. Industrieabfällen	1000 t 1000 DM	3 127 163 408	4 074 181 503	3 311 137 863	10
1421 13 500	- Teermakadam	1000 t 1000 DM	9 225 465 494	10 036 499 500	9 617 477 631	47
1422 11 350	Kaolin u.a. kaolinhaltiger Ton und Lehm, roh oder gebrannt - Kaolin u.a. kaolinhaltiger Ton und Lehm, roh - - Kaolin, roh darunter zum Absatz bestimmt	1000 t 1000 t 1000 DM	. 429 65 509	. 471 71 259	. 508 80 388	9 7
1422 11 393	- - Anderer kaolinhaltiger Ton und Lehm, roh - - - Anderer kaolinhaltiger Ton, roh darunter zum Absatz bestimmt	1000 t 1000 t 1000 DM	. . 3 510	2 2
1422 11 395	- - - Anderer kaolinhaltiger Lehm, roh darunter zum Absatz bestimmt	1000 t 1000 t 1000 DM	- -
1422 11 550	- Kaolin u.a. kaolinhaltiger Ton und Lehm, gebrannt - - Kaolin, gebrannt darunter zum Absatz bestimmt	1000 t 1000 t 1000 DM	401 401 84 852	422 422 90 745	. . .	2 2
1422 11 593	- - - Anderer kaolinhaltiger Ton, gebrannt darunter zum Absatz bestimmt	1000 t 1000 t 1000 DM	- -
1422 11 595	- - - Anderer kaolinhaltiger Lehm, gebrannt darunter zum Absatz bestimmt	1000 t 1000 t 1000 DM	- -
1422 12 100	Anderer Ton und Lehm, Andalusit, Cyanit, Sillimanit, roh oder gebrannt; Mullit, Schamotte-Körnungen und Ton-Dinasmassen - Bentonit, Bleich- und Walkerden darunter zum Absatz bestimmt	1000 t 1000 t 1000 DM	. 283 58 343	. . .	478 . .	5 3
1422 12 333	- Feuerfester Ton und Lehm - - Feuerfester Ton und Lehm, roh - - - Feuerfester Ton, roh darunter zum Absatz bestimmt	1000 t 1000 t 1000 DM	718 676 22 784	. 875 29 859	. 940 31 612	18 16
1422 12 335	- - - Feuerfester Lehm, roh darunter zum Absatz bestimmt	1000 t 1000 t 1000 DM	2 1
1422 12 353	- - - Feuerfester Ton und Lehm, gebrannt darunter zum Absatz bestimmt	1000 t 1000 t 1000 DM	. 13 2 571	. 18 2 622	. 19 2 949	5 4
1422 12 355	- - - Feuerfester Lehm, gebrannt darunter zum Absatz bestimmt	1000 t 1000 t 1000 DM	- -
1422 12 503	- Anderer Ton und Lehm (ohne geblähten Ton, einschl. keramischem Ton) - - Keramischer Ton darunter zum Absatz bestimmt	1000 t 1000 t 1000 DM	3 626 3 211 101 076	4 001 3 583 113 269	3 924 3 488 126 705	16 13
1422 12 509	- - Anderer Ton und Lehm darunter zum Absatz bestimmt	1000 t 1000 t 1000 DM	632 632 7 337	694 694 6 380	334 334 5 113	8 8
1422 12 700	- Andalusit, Cyanit, Sillimanit und Mullit darunter zum Absatz bestimmt	1000 t 1000 t 1000 DM	1 1
1422 12 900	- Schamotte-Körnungen und Ton-Dinasmassen darunter zum Absatz bestimmt	1000 t 1000 t 1000 DM	136 136 .	. . 24 875	151 151 26 754	5 5

5 Produktion nach Güterarten - Deutschland

Melde-Nr.	Bezeichnung	Einheit	1996	1997	1998	1998 Anzahl Unternehmen
1	2	3	4	5	6	7
	Natürliche Calcium- und Aluminiumcalciumphosphate; Carnallit, Sylvinit u.a. natürliche rohe Kalisalze					
1430 11 300	- Natürliche Calciumphosphate, natürliche Aluminiumcalciumphosphate und Phosphatkreiden darunter zum Absatz bestimmt	t t 1000 DM	* - -	- - -	- - -	- - -
1430 11 500	- Carnallit, Sylvinit u.a. natürliche rohe Kalisalze darunter zum Absatz bestimmt	t-K20 t-K20 1000 DM	*	1 1
	Schwefelkies, nicht geröstet; Schwefel, roh oder nicht raffiniert					
1430 12 300	- Schwefelkies, nicht geröstet darunter zum Absatz bestimmt	t t 1000 DM	* - -	- - -	- - -	- - -
1430 12 500	- Schwefel, roh oder nicht raffiniert darunter zum Absatz bestimmt	t t 1000 DM	*	1 -
	Andere chemische Minerale					
	- Natürliches Bariumsulfat und -carbonat					
1430 13 130	- - Natürliches Bariumsulfat (Baryt)	t 1000 DM	2
1430 13 150	- - Natürliches Bariumcarbonat (Witherit), auch gebrannt darunter zum Absatz bestimmt	t t 1000 DM	* - -	- - -	- - -	- - -
1430 13 300	- Natürlicher Kryolith; natürlicher Chiolith darunter zum Absatz bestimmt	t t 1000 DM	* - -	- - -	- - -	- - -
	- Natürliche Borate und ihre Konzentrate; natürliche Borsäure					
1430 13 550	- - Natürliche Natriumborate und ihre Konzentrate darunter zum Absatz bestimmt	t t 1000 DM	* - -	- - -	- - -	- - -
1430 13 590	- - Andere natürliche Borate und ihre Konzentrate; natürliche Borsäure darunter zum Absatz bestimmt	t t 1000 DM	* - -	- - -	- - -	- - -
	- Flußspat					
1430 13 730	- - mit einem Gehalt an Calciumfluorid von 97 GHF oder weniger darunter zum Absatz bestimmt	t t 1000 DM	* - -	- - -	- - -	- - -
1430 13 750	- - mit einem Gehalt an Calciumfluorid von mehr als 97 GHF darunter zum Absatz bestimmt	t t 1000 DM	* 85 119	2 2
	- Kieserit und Epsomit, Farberden, natürlicher Eisenglimmer					
1430 13 830	- - Kieserit und Epsomit (natürliche Magnesiumsulfate)	t 1000 DM	1
1430 13 850	- - Farberden darunter zum Absatz bestimmt	t t 1000 DM	*	2 2
1430 13 870	- - Natürlicher Eisenglimmer darunter zum Absatz bestimmt	t t 1000 DM	* - -	- - -	- - -	- - -
1430 13 900	- Andere mineralische Stoffe (z.B. Scherben und Bruch von keramisch hergestellten Waren; Jura-Plattenkalk) darunter zum Absatz bestimmt	t t 1000 DM	*	406 567 406 567 73 628	13 13
	Salz (einschl. präpariertem Speisesalz und denaturiertem Salz) und reines Natriumchlorid; Meerwasser					
1440 10 010	- Steinsalz darunter zum Absatz bestimmt	1000 t 1000 t 1000 DM	* 7 837 7 526 538 711	6 306 5 972 362 317	5 548 5 222 301 941	9 8
1440 10 030	- Meersalz darunter zum Absatz bestimmt	1000 t 1000 t 1000 DM	*	1 1
1440 10 050	- Siedesalz, reines Natriumchlorid darunter zum Absatz bestimmt	1000 t 1000 t 1000 DM	*	6 5
1440 10 070	- Salzsole darunter zum Absatz bestimmt	1000 t 1000 t 1000 DM	* 5 015 .	5 420 .	5 440 .	5 3
1440 10 090	- Meerwasser darunter zum Absatz bestimmt	1000 t 1000 t 1000 DM	* - - -	- - -	- - -	- - -

5 Produktion nach Güterarten - Deutschland

Melde-Nr.	Bezeichnung	Einheit	1996	1997	1998	1998 Anzahl Unternehmen
1	2	3	4	5	6	7
1450 10 000	Naturbitumen und Naturasphalt; Asphaltite und Asphaltgestein darunter zum Absatz bestimmt	1000 t 1000 t 1000 DM	*	1 1
1450 21 500	Diamanten und Edelsteine (ohne Industriediamanten), roh oder nur gesägt, gespalten oder rau geschliffen oder grob geformt - Diamanten (ohne Industrie- diamanten), nicht sortiert oder roh oder nur gesägt, gespalten oder rau geschliffen darunter zum Absatz bestimmt	Kt Kt 1000 DM	* - -	- - -	- - -	- -
1450 21 900	- Edelsteine (ohne Diamanten) und Schmucksteine, roh oder nur gesägt oder grob geformt darunter zum Absatz bestimmt	Kt Kt 1000 DM	* - -	- - -	- - -	- -
1450 22 500	Bimsstein; Schmirgel; natürlicher Korund, natürlicher Granat u.a. natürliche Schleifstoffe; Industriediamanten - Bimsstein; Schmirgel; natürlicher Korund, natürlicher Granat u.a. natürliche Schleifstoffe, auch wärmebehandelt darunter zum Absatz bestimmt	t t 1000 DM	* 299 240 299 240 30 330	338 034 338 034 28 093	213 965 213 965 24 986	3 3
1450 22 700	- Industriediamanten, roh oder nur gesägt, gespalten oder rau geschliffen darunter zum Absatz bestimmt	Kt Kt 1000 DM	*	1 1
1450 23 130	Natürlicher Graphit; Quarz und Quarzite, kieselensäurehaltige Fossilienmehle; natürliches Magnesiumcarbonat u.a. mineralische Stoffe; andere Schlacken und Aschen - Natürlicher Graphit; Quarz und Quarzite - - Natürlicher Graphit darunter zum Absatz bestimmt	t t 1000 DM	* . 36 357 50 595	36 343 .	39 106 .	3 2
1450 23 150	- - Quarz (ohne natürliche Sande) und Quarzite, lediglich zerteilt, in Blöcken oder in Platten darunter zum Absatz bestimmt	t t 1000 DM	* 6 735 .	. 4 289 917	. .	1 1
1450 23 200	- Kieselensäurehaltige Fossilienmehle u.ä. kieselensäurehaltige Erden, auch gebrannt, mit einem Schüttgewicht von 1 oder weniger darunter zum Absatz bestimmt	t t 1000 DM	*	1 1
1450 23 330	- Natürliches Magnesiumcarbonat, Magnesia u.a. Magnesiumoxid - - Natürliches Magnesiumcarbonat (Magnesit) darunter zum Absatz bestimmt	t t 1000 DM	* - -	- -	- -	- -
1450 23 350	- - Magnesia u.a. Magnesiumoxid darunter zum Absatz bestimmt	t t 1000 DM	* - .	- -	. .	1 1
1450 23 400	- Asbest darunter zum Absatz bestimmt	t t 1000 DM	* - -	- -	- -	- -
1450 23 530	- Glimmer, Glimmerabfall; natürlicher Speckstein und Talk; Talkum - - Glimmer (auch in Schuppen); Glimmerabfall darunter zum Absatz bestimmt	t t 1000 DM	*	1 1
1450 23 550	- - Natürlicher Speckstein und Talk, lediglich zerteilt, in Blöcken oder in Platten; Talkum darunter zum Absatz bestimmt	t t 1000 DM	* . 4 386	. .	. 4 364	3 3
1450 23 630	- Feldspat; Leuzit, Nephelin und Nephelinsyenit - - Feldspat darunter zum Absatz bestimmt	t t 1000 DM	* 208 134 36 637	. 207 197 36 751	. 206 529 36 499	5 5
1450 23 650	- - Leuzit, Nephelin und Nephelinsyenit darunter zum Absatz bestimmt	t t 1000 DM	* - -	- -	- -	- -
1450 23 700	- Vermiculit, Perlit und Chlorite (nicht gebläht) darunter zum Absatz bestimmt	t t 1000 DM	* - -	- -	- -	- -
1450 23 800	- Andere Schlacken und Aschen (einschl. Sestangasche)	t 1000 DM	* - -	- -	- -	- -
1499 00 000	Veredlung von Erzeugnissen dieser Güterabteilung	1000 DM	22 070	19 378	14 924	8

5 Produktion nach Güterarten - Deutschland

Melde-Nr.	Bezeichnung	Einheit	1996	1997	1998	1998 Anzahl Unternehmen
1	2	3	4	5	6	7
Erzeugnisse des Ernährungsgewerbes						
Fleisch						
Rindfleisch, frisch oder gekühlt						
- Rindfleisch, frisch oder gekühlt (ganze oder halbe Tierkörper; Vorder- oder Hinterviertel, mit Knochen)						
1511 11 403	- Kalbfleisch (Fleisch von Rindern bis 150 kg) darunter zum Absatz bestimmt	t t 1000 DM	* 18 266 17 929 132 249	19 236 18 680 145 890	19 713 19 307 161 317	229 226
1511 11 405	- Rindfleisch (Fleisch von Rindern über 150 kg) darunter zum Absatz bestimmt	t t 1000 DM	* 464 680 460 486 1 803 257	511 279 507 238 2 068 802	547 528 522 329 2 350 350	256 254
1511 11 900	- Andere frische oder gekühlte Rindfleischteile darunter zum Absatz bestimmt	t t 1000 DM	* 190 886 187 546 917 837	224 728 222 195 1 075 706	242 499 240 643 1 178 901	232 231
1511 12 000	Rindfleisch, gefroren darunter zum Absatz bestimmt	t t 1000 DM	* 8 543 43 655	5 843 5 115 29 323	10 243 43 844	15 14
Schweinefleisch, frisch oder gekühlt						
1511 13 300	- Schweinekörper (ganze oder halbe Tierkörper) darunter zum Absatz bestimmt	t t 1000 DM	* 1 366 731 1 333 001 4 069 903	1 472 977 1 432 666 4 387 269	1 605 084 1 547 589 3 768 010	263 259
1511 13 500	- Schweineschinken oder -schultern und Teile davon, mit Knochen darunter zum Absatz bestimmt	t t 1000 DM	* 167 821 165 010 638 733	168 832 167 460 742 944	237 740 237 254 718 809	155 155
1511 13 900	- Anderes Schweinefleisch darunter zum Absatz bestimmt	t t 1000 DM	* 513 155 491 474 1 984 910	593 597 576 612 2 419 041	688 396 674 406 2 089 112	258 258
Schweinefleisch, gefroren						
1511 14 300	- Schweinekörper (ganze oder halbe Tierkörper) darunter zum Absatz bestimmt	t t 1000 DM	* 1 831 1 831 11 402	. 2 987 25 668	3 286 3 286 24 794	11 11
1511 14 500	- Schweineschinken oder -schultern und Teile davon, mit Knochen darunter zum Absatz bestimmt	t t 1000 DM	*	10 10
1511 14 900	- Anderes Schweinefleisch darunter zum Absatz bestimmt	t t 1000 DM	* 26 799 23 612 98 312	38 139 35 642 130 517	42 148 41 550 113 050	21 19
1511 15 000	Lamm- oder Schaffleisch, frisch oder gekühlt darunter zum Absatz bestimmt	t t 1000 DM	* 3 507 3 497 23 586	2 846 2 838 27 770	2 946 2 921 27 535	103 103
1511 16 000	Lamm- oder Schaffleisch, gefroren darunter zum Absatz bestimmt	t t 1000 DM	* 126 126 1 294	154 154 1 525	106 106 1 067	17 17
1511 17 000	Ziegenfleisch darunter zum Absatz bestimmt	t t 1000 DM	*	1 1
1511 18 000	Fleisch von Pferden, Eseln, Maultieren oder Mauleseln darunter zum Absatz bestimmt	t t 1000 DM	*	1 1
Genießbare Schlachtnebenzeugnisse von Rindern, Schweinen, Schafen, Ziegen, Pferden, Eseln, Maultieren oder Mauleseln						
1511 19 003	- für pharmazeutische Zwecke darunter zum Absatz bestimmt	t t 1000 DM	* 23 036 23 036 9 570	21 286 21 286 9 937	23 978 23 978 10 896	7 7
1511 19 009	- für andere Zwecke darunter zum Absatz bestimmt	t t 1000 DM	* 177 004 176 642 148 059	175 243 174 852 154 095	207 239 206 916 179 074	84 84
1511 21 000	Schweißwolle (ohne Schurwolle), nicht gekrempelt oder gekämmt	kg 1000 DM	- -	- -	- -	-
1511 22 000	Rohe Häute und Felle von Rindern, Pferden u.a. Einhufern (frisch, gesalzen usw., jedoch weder gegerbt noch zugerichtet), auch enthaart usw.	t 1000 DM	35 377 92 868	42 070 124 598	43 388 137 943	47
1511 23 300	Rohe Häute und Felle von Schafen, Lämmern, Ziegen oder Zickeln (frisch, gesalzen usw., jedoch weder gegerbt noch zugerichtet), auch enthaart usw. - von Schafen oder Lämmern	St 1000 DM	4 476 10	1 557 11	4 186 24	5
1511 23 500	- von Ziegen oder Zickeln	St 1000 DM	- -	- -	- -	-

5 Produktion nach Güterarten - Deutschland

Melde-Nr.	Bezeichnung	Einheit	1996	1997	1998	1998 Anzahl Unternehmen
1	2	3	4	5	6	7
1511 30 300	Schweinespeck, -schmalz, Schweine- und Geflügelfett, Fett von Rindern, Schafen oder Ziegen - Schweinespeck ohne magere Teile, Schweine- und Geflügelfett, nicht ausgeschmolzen, frisch, gekühlt, gefroren, gesalzen, in Salzlake getrocknet oder geräuchert	t 1000 DM	15 658 35 540	15 978 33 889	16 989 29 008	119
1511 30 503	- Schweineschmalz; anderes Schweine- oder Geflügelfett, ausgeschmolzen, auch ausgepreßt oder mit Lösungsmitteln ausgezogen - - für technische Zwecke darunter zum Absatz bestimmt	t 1000 DM	47 304 35 822	43 723 35 210	51 414 42 443	17 17
1511 30 509	- - für andere Zwecke darunter zum Absatz bestimmt	t 1000 DM	76 702 60 307	78 758 66 293	101 372 81 670	43 43
1511 30 700	- Fett von Rindern, Schafen oder Ziegen, roh oder ausgeschmolzen, auch ausgepreßt oder mit Lösungsmitteln ausgezogen darunter zum Absatz bestimmt	t 1000 DM	200 799 200 799 155 479	200 665 200 665 161 849	203 111 203 111 170 377	44 44
1511 40 300	Rohabfälle, ungenießbar - Därme, Blasen und Mägen von anderen Tieren als Fischen, ganz oder geteilt darunter zum Absatz bestimmt	t 1000 DM	32 592 166 829	32 058 151 769	26 963 112 016	24 23
1511 40 900	- Andere Rohabfälle, ungenießbar darunter zum Absatz bestimmt	t 1000 DM	39 356 26 738	34 553 26 514	40 207 25 310	31 29
1512 11 130	Geflügel Fleisch und genießbare Schlachtnebenerzeugnisse von Geflügel, frisch oder gekühlt - Hühner, Truthühner, Enten, Gänse und Perlhühner, unzerteilt - - Hühner darunter zum Absatz bestimmt	t 1000 DM	128 874 118 547 380 072	131 066 118 860 380 948	113 747 358 686	30 30
1512 11 150	- - Truthühner darunter zum Absatz bestimmt	t 1000 DM	78 902 74 881 185 407	85 254 181 097	85 703 181 924	16 16
1512 11 170	- - Enten, Gänse und Perlhühner darunter zum Absatz bestimmt	t 1000 DM	985 985 9 070	882 882 8 153	1 278 1 278 10 610	4 4
1512 11 300	- Fettlebern von Gänsen oder Enten	t 1000 DM	-	-	-	-
1512 11 530	- Teile von Hühnern, Truthühnern, Enten, Gänsen und Perlhühnern - - von Hühnern	t 1000 DM	51 311 200 022	58 521 219 495	58 057 217 044	20
1512 11 550	- - von Truthühnern	t 1000 DM	107 786 530 090	121 561 603 776	152 280 621 510	21
1512 11 570	- - von Enten, Gänsen und Perlhühnern	t 1000 DM	.	.	.	4
1512 11 700	- Schlachtnebenerzeugnisse und Lebern	t 1000 DM	1 887 4 448	1 578 4 887	1 731 5 743	4
1512 12 130	Fleisch und genießbare Schlachtnebenerzeugnisse von Geflügel, gefroren - Hühner, Truthühner, Enten, Gänse und Perlhühner, unzerteilt - - Hühner darunter zum Absatz bestimmt	t 1000 DM	136 496 345 400	155 952 141 906 339 690	140 285 392 844	11 10
1512 12 150	- - Truthühner darunter zum Absatz bestimmt	t 1000 DM	.	.	.	1 1
1512 12 170	- - Enten, Gänse und Perlhühner darunter zum Absatz bestimmt	t 1000 DM	.	.	.	2 2
1512 12 530	- Teile von Hühnern, Truthühnern, Enten, Gänsen und Perlhühnern - - von Hühnern	t 1000 DM	55 787 262 356	78 311 245 928	83 135 265 800	14
1512 12 550	- - von Truthühnern	t 1000 DM	14 210 76 473	15 345 73 174	12 861 59 282	9
1512 12 570	- - von Enten, Gänsen und Perlhühnern	t 1000 DM	.	.	.	3

5 Produktion nach Güterarten - Deutschland

Melde-Nr.	Bezeichnung	Einheit	1996	1997	1998	1998 Anzahl Unternehmen
1	2	3	4	5	6	7
1512 12 710	- Schlachtnebenerzeugnisse von Geflügel, Geflügellebern - - Schlachtnebenerzeugnisse von Geflügel	t 1000 DM	7 359	9 889	8 821	5
1512 12 750	- - Geflügellebern	t 1000 DM	613	730	602	3
1512 13 000	Anderes Fleisch und andere Schlachtnebenerzeugnisse von Kaninchen, Wild usw. (ohne Froschschenkel)	t 1000 DM	111 275	119 595	120 333	13
1512 20 000	Vogelbälge u.ä. -teile, mit ihren Federn oder Daunen, Federn und Teile von Federn, Daunen, roh oder nur gereinigt, desinfiziert oder zum Haltbarmachen behandelt; Mehl und Abfälle von Federn oder Federteilen	t 1000 DM	7 403	6 609	6 096	6
1513 11 100	Verarbeitetes Fleisch Fleisch und genießbare Schlachtnebenerzeugnisse, gesalzen, in Salzlake, getrocknet oder geräuchert; genießbares Mehl von Fleisch oder Schlachtnebenerzeugnissen - Schweineschinken, -schultern und Teile davon, mit Knochen	t 1000 DM	135 332 1 379 812	164 219 1 608 969	169 248 1 474 360	480
1513 11 300	- Schweinebäuche (Bauchspeck) und Teile davon	t 1000 DM	38 778 315 111	49 865 357 554	51 573 327 624	384
1513 11 500	- Anderes Schweinefleisch	t 1000 DM	90 242 690 805	168 670 1 082 344	181 061 980 050	379
1513 11 700	- Rind- oder Kalbfleisch	t 1000 DM	11 137 97 568	18 527 191 702	18 041 191 382	132
1513 11 900	- Anderes Fleisch; genießbares Mehl von Fleisch oder Schlachtnebenerzeugnissen	t 1000 DM	15 965 61 805	55 841 144 342	51 981 115 435	83
1513 12 130	Würste u.ä. Erzeugnisse, Zubereitungen aus Fleisch, Schlachtnebenerzeugnissen oder Blut; Extrakte und Säfte aus Fleisch, Fischen und wirbellosen Wassertieren - Würste u.ä. Erzeugnisse - - Leberwürste	t 1000 DM	73 378 525 551	72 303 544 819	71 801 529 137	612
1513 12 151	- - Würste und ähnliche Erzeugnisse (ohne Leberwürste) - - - Rohwürste	t 1000 DM	357 580 3 485 243	366 837 3 647 430	369 393 3 534 902	844
1513 12 153	- - - Kochwürste	t 1000 DM	127 530 1 000 516	127 948 1 046 563	124 029 980 534	830
1513 12 155	- - - Brühwürste	t 1000 DM	660 145 4 854 696	690 929 5 246 551	709 095 5 176 738	889
1513 12 230	- Lebern, zubereitet oder haltbar gemacht - - Zubereitungen aus Gänse- oder Entenlebern	t 1000 DM	.	.	.	3
1513 12 250	- - Zubereitete oder haltbar gemachte Lebern von anderen Tieren oder Geflügel	t 1000 DM	.	.	10 134	19
1513 12 330	- Zubereitungen aus Truthühnerfleisch und von anderem Geflügel - - aus Truthühnerfleisch	t 1000 DM	32 845 243 404	38 363 278 698	37 904 272 736	83
1513 12 350	- - von anderem Geflügel	t 1000 DM	92 222 650 610	90 983 660 660	106 995 749 646	92
1513 12 430	- Schinken und Schultern und Teile davon - - Schinken und Teile davon	t 1000 DM	94 076 948 703	92 575 981 739	100 115 969 312	390
1513 12 450	- - Schultern und Teile davon	t 1000 DM	10 281 66 629	9 986 66 930	9 155 60 517	93
1513 12 530	- Andere Zubereitungen aus Schweinefleisch (einschl. Mischungen) - - Fleischsalat	t 1000 DM	48 553 241 874	48 591 243 084	47 416 231 412	253
1513 12 590	- - Andere Zubereitungen	t 1000 DM	196 059 1 093 380	192 010 1 127 756	152 715 982 778	304

5 Produktion nach Güterarten - Deutschland

Melde-Nr.	Bezeichnung	Einheit	1996	1997	1998	1998 Anzahl Unternehmen
1	2	3	4	5	6	7
1513 12 630	- Andere Zubereitungen aus Rind- oder Kalbfleisch -- Rindfleischsalat	t 1000 DM	21 575 94 844	98 247	19 366 86 412	94
1513 12 690	-- Andere Zubereitungen	t 1000 DM	76 170 525 869	72 729 485 365	81 337 534 497	125
1513 12 700	- Extrakte und Säfte aus Fleisch, Fischen und wirbellosen Wassertieren	t 1000 DM	77 438	21 295	29 301	4
1513 12 900	- Andere Zubereitungen aus Fleisch (einschl. Zubereitungen aus Blut aller Tierarten)	t 1000 DM	121 239 680 937	126 791 748 535	130 110 698 795	106
1513 13 001	Mehl und Pellets von Fleisch, Schlachtnebenerzeugnissen, ungenießbar; Grieben - Fleischfuttermehl	t 1000 DM	19 030 8 160	20 207 10 294	22 195 10 422	4
1513 13 003	- Sonstiges Tier-, Blutmehl, Pellets u.dgl.	t 1000 DM	487 760 208 308	500 228 258 482	497 155 227 674	32
1513 13 005	- Grieben	t 1000 DM	29 650 20 897	29 536 24 426	33 523 28 989	8
1513 90 000	Kochen oder anderer Verarbeitungs-service für Fleischprodukte	1000 DM	4 983	12 129	11 214	19
1520 11 300	Fischerzeugnisse und andere Meeresfrüchte Fischfilets u.a. Fischfleisch, Fischlebern, -rogen, -milch, frisch oder gekühlt - Fischlebern, -rogen, -milch	t 1000 DM	.	.	.	1
1520 11 900	- Fischfilets u.a. Fischfleisch	t 1000 DM	25 865 187 953	16 289 135 215	12 906 128 375	19
1520 12 100	Fische, Fischfilets u.a. Fischfleisch, Fischlebern, -rogen, -milch, gefroren - Seefische	t 1000 DM	715 7 017	1 392 11 833	4 383 22 258	8
1520 12 300	- Süßwasserfische	t 1000 DM	587 8 997	370 6 085	349 5 478	8
1520 12 500	- Fischlebern, -rogen, -milch	t 1000 DM	-	-	-	-
1520 12 700	- Fischfilets	t 1000 DM	34 241 207 025	36 714 204 992	32 722 206 566	20
1520 12 900	- Anderes Fischfleisch	t 1000 DM	.	.	836 8 323	5
1520 13 100	Fische, getrocknet, gesalzen oder in Salzlake; Fische, geräuchert; Mehl, Pulver und Pellets von Fischen, genießbar - Mehl, Pulver und Pellets von Fischen, genießbar; Fischlebern, -rogen und -milch, getrocknet, geräuchert, gesalzen oder in Salzlake	t 1000 DM	-	-	-	-
1520 13 300	- Fischfilets, getrocknet, gesalzen oder in Salzlake, jedoch nicht geräuchert	t 1000 DM	.	.	.	4
1520 13 530	- Lachs, Heringe und andere geräucherte Fische (einschl. Filets) -- Pazifischer Lachs, Atlantischer Lachs und Donaulachs	t 1000 DM	6 011 145 932	5 064 114 528	5 594 143 924	18
1520 13 550	-- Heringe	t 1000 DM	3 416 17 537	2 430 14 944	2 114 12 611	22
1520 13 590	-- Andere Fische	t 1000 DM	13 235 165 200	11 942 157 455	11 029 143 751	35
1520 13 700	- Getrocknete oder gesalzene Fische (ohne Filets)	t 1000 DM	.	.	.	2
1520 14 110	Fisch, anders zubereitet oder haltbar gemacht; Kaviar - Lachs, Heringe, Sardinen, Thunfisch, Makrelen, Sardellen, Fischstäbchen, andere Fische, ganz oder in Stücken, jedoch nicht fein zerkleinert -- Lachs	t 1000 DM	13 443 74 086	13 414 72 483	72 281	9
1520 14 120	-- Heringe	t 1000 DM	86 524 441 903	69 866 402 689	66 645 387 858	43

5 Produktion nach Güterarten - Deutschland

Melde-Nr.	Bezeichnung	Einheit	1996	1997	1998	1998 Anzahl Unternehmen
1	2	3	4	5	6	7
1520 14 130	-- Sardinen, Sardinenellen oder Sprotten	t 1000 DM	1 982 25 585	.	.	4
1520 14 140	-- Thunfisch und echter Bonito	t 1000 DM	-	-	-	-
1520 14 150	-- Makrelen	t 1000 DM	2 784 21 734	2 157 18 326	1 688 14 408	6
1520 14 160	-- Sardellen	t 1000 DM	642 3 540	.	.	1
1520 14 170	-- Fischfilets, Fischstäbchen, roh, lediglich mit Teig umhüllt oder paniert, auch in Öl vorgebacken, gefroren	t 1000 DM	120 258 546 617	123 073 545 316	137 022 671 532	7
1520 14 190	-- Andere Fische (ohne Fischstäbchen)	t 1000 DM	63 785 317 687	85 374 332 109	50 076 275 183	22
1520 14 330	-- Fischsalat	t 1000 DM	20 842 148 952	32 786 203 891	30 178 200 147	38
1520 14 350	-- Andere zubereitete oder haltbar gemachte Fische	t 1000 DM	35 870 228 605	34 307 191 705	31 583 180 785	20
1520 14 510	-- Kaviar	t 1000 DM	.	.	.	1
1520 14 510	-- Echter Kaviar	t 1000 DM	.	.	.	1
1520 14 590	-- Kaviarersatz	t 1000 DM	770 24 604	866 27 187	810 25 086	4
1520 15 300	Krebstiere, gefroren; Muscheln u.a. wirbellose Wassertiere, gefroren, getrocknet, gesalzen oder in Salzlake	t 1000 DM	501 4 528	358 3 730	445 6 333	6
1520 15 530	-- Muscheln u.a. wirbellose Wassertiere	t 1000 DM	.	.	.	1
1520 15 530	-- Muscheln (ohne lebende, frische oder gekühlte)	t 1000 DM	.	.	.	1
1520 15 590	-- Andere wirbellose Wassertiere (ohne lebende, frische oder gekühlte)	t 1000 DM	-	.	.	1
1520 16 030	Krebstiere, Weichtiere u.a. wirbellose Wassertiere, zubereitet oder haltbar gemacht	t 1000 DM	1 812 38 398	1 450 28 306	1 794 38 516	10
1520 16 030	-- Lebensmittelzubereitungen von Krebstieren usw.	t 1000 DM	1 812 38 398	1 450 28 306	1 794 38 516	10
1520 16 050	-- Krebstiere, Weichtiere u.a. wirbellose Wassertiere, zubereitet oder haltbar gemacht, a.n.g.	t 1000 DM	4 841 66 300	3 962 60 650	4 117 64 373	10
1520 17 000	Mehl und Pellets von Fischen, Krebstieren, Weichtieren oder anderen wirbellosen Wassertieren, ungenießbar	t 1000 DM	.	.	.	1
1520 18 000	Waren aus Fischen, Krebstieren, Weichtieren oder anderen wirbellosen Wassertieren; nicht lebende Wassertiere; ungenießbar	t 1000 DM	.	.	.	1
1531 11 000	Kartoffeln, gefroren oder gekocht	t 1000 DM	154 110 208 510	86 787 118 955	61 643 103 987	7
1531 12 100	Kartoffeln, getrocknet; Kartoffelerzeugnisse	t 1000 DM	9 413 27 020	7 512 16 845	4 050 14 791	7
1531 12 100	-- Kartoffeln, getrocknet, auch in Stücke oder Scheiben geschnitten, jedoch nicht weiter zubereitet	t 1000 DM	9 413 27 020	7 512 16 845	4 050 14 791	7
1531 12 300	-- Mehl, Grieß, Flocken, Granulat und Pellets von Kartoffeln, nicht zubereitet oder haltbar gemacht	t 1000 DM	29 152 86 465	15 286 29 252	15 120 28 167	8
1531 12 500	-- Verarbeitete Kartoffeln, ohne Essig zubereitet oder haltbar gemacht, gefroren	t 1000 DM	86 917 135 254	197 182 244 324	239 331 309 048	22
1531 12 700	-- Kartoffeln in Form von Mehl, Grieß oder Flocken, ohne Essig zubereitet oder haltbar gemacht, nicht gefroren	t 1000 DM	91 570 201 452	107 451 220 139	117 432 232 976	10
1531 12 903	-- Anders zubereitete Kartoffeln, ohne Essig zubereitet oder haltbar gemacht, nicht gefroren	t 1000 DM	96 819 488 123	97 466 481 137	84 628 466 451	3
1531 12 903	-- Kartoffelchips und -sticks	t 1000 DM	96 819 488 123	97 466 481 137	84 628 466 451	3
1531 12 909	-- Andere zubereitete Kartoffeln	t 1000 DM	158 333 263 890	155 961 264 718	176 697 304 131	35

5 Produktion nach Güterarten - Deutschland

Melde-Nr.	Bezeichnung	Einheit	1996	1997	1998	1998 Anzahl Unternehmen
1	2	3	4	5	6	7
	Frucht- und Gemüsesäfte					
	- Orangensaft, nicht gegoren, ohne Zusatz von Alkohol					
1532 10 130	- - Orangensaft, gefroren	1000 t 1000 DM	35 595 46 033	34 943 46 426	34 605 46 450	8
1532 10 150	- - Orangensaft, nicht gefroren	1000 t 1000 DM	906 884 970 675	962 586 981 179	971 298 943 818	97
	- Pampelmusen-, Grapefruit-, Ananas-, Trauben-, Apfelsaft und Saft aus anderen Früchten oder Gemüsen, nicht gegoren, ohne Zusatz von Alkohol					
1532 10 210	- - Saft aus Pampelmusen oder Grapefruits	1000 t 1000 DM	40 640 47 241	42 870 46 748	46 564 46 538	68
1532 10 220	- - Saft aus anderen Zitrusfrüchten (ohne Mischungen)	1000 t 1000 DM	51 211 65 392	49 319 63 837	46 815 58 128	25
1532 10 230	- - Ananassaft	1000 t 1000 DM	13 252 20 049	21 293 26 264	21 880 27 436	43
1532 10 240	- - Tomatensaft	1000 t 1000 DM	31 343 37 478	31 649 37 822	28 973 40 217	48
1532 10 250	- - Traubensaft (einschl. Traubenmost)	1000 t 1000 DM	76 255 76 490	83 772 95 683	81 501 90 116	69
1532 10 260	- - Apfelsaft	1000 t 1000 DM	763 216 671 894	831 977 702 836	861 364 702 101	111
	- Saft aus anderen Früchten oder Gemüsen (ohne Mischungen)					
1532 10 291	- - - Fruchtsaft aus anderen Früchten, ohne Zusatz von Zucker	1000 t 1000 DM	133 792 100 142	98 456 111 621	105 372 127 356	59
1532 10 294	- - - Fruchtsaft aus anderen Früchten, mit Zusatz von Zucker	1000 t 1000 DM	31 986 24 519	25 380	36 820 26 972	13
1532 10 295	- - - Gemüsesaft aus Karotten oder Möhren	1000 t 1000 DM	29 511 59 670	38 370 69 465	40 748 68 919	21
1532 10 299	- - - Anderer Gemüsesaft	1000 t 1000 DM	15 347 35 001	17 991 39 780	17 845 40 894	27
	- Mischungen von Säften					
1532 10 303	- - Mischungen von Fruchtsäften, mit Zusatz von Vitaminen	1000 t 1000 DM	172 484 300 718	192 533 325 092	211 081 337 222	64
1532 10 305	- - Andere Mischungen von Fruchtsäften	1000 t 1000 DM	72 427 96 016	73 917 95 516	89 650 88 544	27
1532 10 309	- - Mischungen von Gemüsesäften, auch mit Fruchtsäften	1000 t 1000 DM	14 830 28 930	15 141 30 192	14 254 28 738	19
	- Saftkonzentrate					
1532 10 403	- - Apfelsaftkonzentrate	1000 t 1000 DM	103 279 301 038	118 498 298 303	122 753 252 574	19
1532 10 409	- - Andere Saftkonzentrate	1000 t 1000 DM	94 036 96 674	101 053 101 216	101 388 122 567	20
1533 11 000	Gemüse, auch in Wasser oder Dampf gekocht, gefroren	t 1000 DM	122 234 324 860	125 278 330 977	134 402 348 036	10
1533 12 000	Gemüse, vorläufig haltbar gemacht, zum unmittelbaren Genuß nicht geeignet	t 1000 DM	31 168	32 230	35 129	4
	Gemüse, getrocknet					
1533 13 300	- Speisezwiebeln	t 1000 DM	.	.	.	2
1533 13 500	- Pilze und Trüffel	t 1000 DM	.	.	.	2
1533 13 900	- Anderes Gemüse (ohne Kartoffeln)	t 1000 DM	9 325 55 142	10 273 64 094	9 874 61 316	9
	Gemüse, ohne Essig zubereitet oder haltbar gemacht					
	- Tomaten, Tomatenmark, konzentrierte Tomaten					
1533 14 230	- - Tomaten	t 1000 DM	3 620 22 985	2 841 14 913	2 390 13 233	4
1533 14 250	- - Tomatenmark	t 1000 DM	.	.	.	1
1533 14 270	- - Konzentrierte Tomaten	t 1000 DM	-	-	-	-
	- Pilze und Trüffel, ohne Essig zubereitet oder haltbar gemacht					
1533 14 330	- - Zuchtpilzkonserven	t 1000 DM	6 830 30 475	5 625 25 108	4 971 24 456	5
1533 14 390	- - Andere Pilze und Trüffel	t 1000 DM	5 568 37 095	5 946 40 983	4 218 28 577	6

5 Produktion nach Güterarten - Deutschland

Melde-Nr.	Bezeichnung	Einheit	1996	1997	1998	1998 Anzahl Unternehmen
1	2	3	4	5	6	7
1533 14 430	- Anderes Gemüse, gefroren (ohne Kartoffelerzeugnisse) - - Zubereitungen von Gemüse	t 1000 DM	69 099 378 786	65 080 356 469	68 072 352 268	14
1533 14 490	- - Anderes Gemüse (ohne Zubereitungen)	t 1000 DM	9 407 40 549	8 282 35 085	5 763 26 904	3
1533 14 610	- Sauerkraut, Erbsen, Bohnen, Spargel, Oliven, Zuckermais, ohne Essig zubereitet oder haltbar gemacht, nicht gefroren - - Sauerkraut	t 1000 DM	118 925 159 675	117 518 156 534	97 214 120 612	34
1533 14 620	- - Erbsen	t 1000 DM	3 648 4 774	3 087 3 307	1 221 1 991	4
1533 14 630	- - Ausgelöste Bohnen	t 1000 DM	.	.	.	1
1533 14 640	- - Andere Bohnen	t 1000 DM	13 975 16 688	13 976 18 251	9 502 14 063	9
1533 14 650	- - Spargel	t 1000 DM	.	.	.	1
1533 14 660	- - Oliven	t 1000 DM	-	-	.	1
1533 14 670	- - Zuckermais	t 1000 DM	-	-	-	-
1533 14 930	- Anderes Gemüse und Mischungen von Gemüse, nicht gefroren (ohne Kartoffelerzeugnisse) - - Zubereitungen von Gemüse	t 1000 DM	78 545 214 309	77 270 210 773	79 859 223 119	27
1533 14 990	- - Anderes Gemüse und Mischungen von Gemüse (ohne Zubereitungen)	t 1000 DM	62 409 197 719	66 314 206 920	66 100 215 070	26
1533 15 001	Gemüse und Früchte, mit Essig haltbar gemacht - Gurken	t 1000 DM	227 391 469 853	225 361 417 465	199 293 367 962	45
1533 15 003	- Gemüsepaprika oder Paprika ohne brennenden Geschmack	t 1000 DM	15 538 33 586	14 832 27 969	13 441 25 474	29
1533 15 005	- Rote Beete (Beta vulgaris var. conditiva)	t 1000 DM	32 946 43 418	32 304 45 942	23 890 40 123	27
1533 15 007	- Rotkohl	t 1000 DM	72 265 104 014	49 827 79 547	46 800 75 197	24
1533 15 009	- Anderes Gemüse und andere Früchte	t 1000 DM	113 633 298 110	104 918 271 584	104 566 268 648	64
1533 21 000	Früchte und Nüsse, auch in Wasser oder Dampf gekocht, gefroren	t 1000 DM	3 466 18 009	13 732 53 704	17 415 65 857	6
1533 22 300	Konfitüren, Fruchtgelees, Marmeladen, Fruchtmoste und -pasten, durch Kochen hergestellt usw. (ohne homogenisierte Zubereitungen) - aus Zitrusfrüchten	t 1000 DM	233 610 761 083	242 358 784 870	253 893 836 695	14
1533 22 901	- aus anderen Früchten - - Apfelmus	t 1000 DM	49 644 34 610	54 307 36 498	43 833 34 027	10
1533 22 903	- - Pflaumenmus	t 1000 DM	18 395 60 753	19 480 63 572	15 617 50 860	14
1533 22 909	- - aus anderen Früchten, a.n.g.	t 1000 DM	197 180 587 391	211 919 654 131	197 958 595 911	27
1533 23 300	Schalenfrüchte, Erdnüsse u.a. Samen, anders zubereitet oder haltbar gemacht, auch mit Zusatz von Zucker, anderen Süßmitteln oder Alkohol - Erdnüsse	t 1000 DM	74 909 320 432	65 302 313 945	54 962 237 516	5
1533 23 900	- Schalenfrüchte u.a. Samen (einschl. Mischungen)	t 1000 DM	32 885 272 262	30 144 253 536	23 429 163 800	8
1533 24 000	Früchte und Nüsse, vorläufig haltbar gemacht, zum unmittelbaren Genuß nicht geeignet	t 1000 DM	22 506 62 695	23 530 62 949	29 333 74 266	6
1533 25 100	Andere Fruchtzubereitungen - Weintrauben (Korinthen, Sultaninen und andere Weintrauben), getrocknet	t 1000 DM	.	.	.	2
1533 25 200	- Früchte (ohne Schalenfrüchte, Bananen, Zitrusfrüchte), getrocknet; Mischungen von getrockneten Früchten oder Schalenfrüchten	t 1000 DM	11 767 127 126	10 012 123 447	7 747 84 096	9

5 Produktion nach Güterarten - Deutschland

Melde-Nr.	Bezeichnung	Einheit	1996	1997	1998	1998 Anzahl Unternehmen
1	2	3	4	5	6	7
1533 25 300	- Schalen von Zitrusfrüchten oder Melonen, frisch, gefroren, getrocknet oder zur vorläufigen Haltbarmachung in Salzlake usw. eingelegt	t 1000 DM	.	.	.	1
	- Andere Früchte, anders zubereitet oder haltbar gemacht, auch mit Zusatz von Zucker, anderen Süßmitteln oder Alkohol	t	.	.	.	
1533 25 501	- - Süßkirschen, ohne Zusatz von Alkohol	1000 DM	7 445 21 651	4 297 12 542	4 218 13 532	10
1533 25 502	- - Sauerkirschen, ohne Zusatz von Alkohol	t 1000 DM	46 556 117 655	30 428 82 901	37 255 126 256	16
1533 25 503	- - Andere Kirschen	t 1000 DM	.	.	505 1 747	3
1533 25 504	- - Pflaumen, ohne Zusatz von Alkohol	t 1000 DM	.	7 598 12 378	6 218 11 638	8
1533 25 505	- - Andere Pflaumen	t 1000 DM	.	-	-	-
1533 25 506	- - Äpfel	t 1000 DM	8 999 13 335	7 525 14 379	7 408 12 845	4
1533 25 509	- - Andere Früchte (z.B. Ananas, Zitrusfrüchte, Birnen, Aprikosen, Pfirsiche, Erdbeeren)	t 1000 DM	40 137 123 290	48 692 137 975	42 150 142 757	30
1533 26 000	Steine und Kerne von Aprikosen, Pfirsichen oder Pflaumen, genießbar	t 1000 DM	.	.	-	-
1533 30 000	Pflanzliche Stoffe, Abfälle, Rückstände und Nebenerzeugnisse, auch in Form von Pellets zur Verfütterung (ohne Eicheln und Roßkastanien)	t 1000 DM	.	.	18 845 7 221	5
1533 90 000	Kochen u.a. Zubereiten zur Haltbarmachung von Gemüse	1000 DM	3 333	3 361	.	1
	Tierische und pflanzliche Öle und Fette, roh (ohne Fett von Rindern, Schafen, Ziegen, Schweinen und Geflügel)	t	.	.	.	
1541 11 300	- Schmalzstearin, Schmalzöl, Oleostearin, Oleomargarin und Talgöl, weder emulgiert, vermischt noch anders verarbeitet darunter zum Absatz bestimmt	t 1000 DM	.	.	.	1 1
1541 11 500	- Fette und Öle sowie deren Fraktionen, von Fischen oder Meeressäugtieren, auch raffiniert, nicht chemisch modifiziert	t 1000 DM	13 547 12 584	6 644 6 713	.	4
1541 11 900	- Andere tierische Fette und Öle sowie deren Fraktionen, auch raffiniert, nicht chemisch modifiziert	t 1000 DM	101 991 60 595	109 429 62 345	113 423 72 437	15
	Sojaöl, Erdnußöl, Olivenöl, Sonnenblumenöl, Saffloröl, Baumwollsaatöl, Rüböl und Senfisaatöl, roh, nicht chemisch modifiziert	t	.	.	.	
1541 12 100	- Sojaöl darunter zum Absatz bestimmt	t 1000 DM	614 610 287 443 241 236	650 978 286 816 267 677	764 701 360 492 390 496	5 5
1541 12 200	- Erdnußöl darunter zum Absatz bestimmt	t 1000 DM	.	.	.	1 1
1541 12 300	- Nicht behandeltes Olivenöl darunter zum Absatz bestimmt	t 1000 DM	.	.	.	2 2
1541 12 403	- Sonnenblumenöl und Saffloröl - - Sonnenblumenöl für Ernährungszwecke darunter zum Absatz bestimmt	t 1000 DM	51 808 48 191	121 452 104 129	65 958	7 6
1541 12 405	- - Saffloröl für Ernährungszwecke darunter zum Absatz bestimmt	t 1000 DM	.	.	.	1 1
1541 12 409	- - Sonnenblumenöl und Saffloröl für technische Zwecke darunter zum Absatz bestimmt	t 1000 DM	.	.	.	1 1
1541 12 500	- Baumwollsaatöl darunter zum Absatz bestimmt	t 1000 DM	.	.	.	-

5 Produktion nach Güterarten - Deutschland

Melde-Nr.	Bezeichnung	Einheit	1996	1997	1998	1998 Anzahl Unternehmen
1	2	3	4	5	6	7
1541 12 600	- Rüböl (Raps- und Rübsenöl) und Senfsaatöl	t	1 106 360	1 075 274	1 179 028	10
	darunter zum Absatz bestimmt	t	732 074	690 581	702 958	10
		1000 DM	495 635	498 821	590 024	
	Palmöl, Kokosöl, Palmkernöl, Babassuöl und Leinöl, roh, nicht chemisch modifiziert	t	.	.	.	
1541 13 100	- Palmöl	t	-	-	-	-
	darunter zum Absatz bestimmt	t	-	-	-	-
		1000 DM	-	-	-	-
1541 13 300	- Kokosöl (Kopraöl)	t	.	.	.	1
	darunter zum Absatz bestimmt	t	.	.	.	1
		1000 DM	.	.	.	
1541 13 500	- Palmkernöl und Babassuöl	t	-	-	-	-
	darunter zum Absatz bestimmt	t	-	-	-	-
		1000 DM	-	-	-	-
1541 13 700	- Leinöl	t	.	.	.	3
	darunter zum Absatz bestimmt	t	.	.	.	3
		1000 DM	6 133	4 007	3 313	
1541 20 000	Baumwoll-Linters	t	.	-	-	-
	Ölkuchen u.a. feste Rückstände aus der Gewinnung pflanzlicher Öle und Fette, auch gemahlen oder in Form von Pellets	t	.	-	-	-
		1000 DM	.	-	-	-
1541 31 300	- aus der Gewinnung von Sojaöl	t	2 671 101	2 807 249	3 159 477	4
		1000 DM	985 223	1 225 428	1 123 311	
1541 31 500	- aus der Gewinnung von Sonnenblumenkernen	t	172 883	253 873	195 074	5
		1000 DM	21 992	36 027	23 507	
1541 31 700	- aus der Gewinnung von Raps- oder Rübsensamen	t	1 778 017	1 876 856	2 026 833	9
		1000 DM	427 970	486 202	437 112	
1541 31 900	- aus der Gewinnung von anderen pflanzlichen Fetten oder Ölen	t	.	131 826	146 270	3
		1000 DM	10 161	13 079	11 146	
1541 32 000	Mehl von Ölsamen oder ölhaltigen Früchten (ohne Senfmehl)	t	-	-	-	-
		1000 DM	-	-	-	-
	Soja-, Erdnuß-, Oliven-, Sonnenblumen-, Saflor-, Baumwollsaat-, Rüb-, Senfsaat- und Sesamöl und deren Fraktionen, raffiniert, nicht chemisch modifiziert	t	387 794	.	.	11
1542 11 100	- Sojaöl	t	344 140	380 911	406 281	10
	darunter zum Absatz bestimmt	t	330 740	385 873	483 883	
		1000 DM				
1542 11 200	- Erdnußöl	t	.	.	.	4
	darunter zum Absatz bestimmt	t	1 952	2 836	1 716	3
		1000 DM	4 660	5 489	4 522	
	- Olivenöl, andere aus Oliven gewonnene Öle	t	.	.	.	2
1542 11 310	- - Olivenöl	t	.	.	.	2
	darunter zum Absatz bestimmt	t	.	.	.	
		1000 DM	.	.	.	
1542 11 390	- - Andere aus Oliven gewonnene Öle, auch rohe Öle	t	-	-	-	-
	darunter zum Absatz bestimmt	t	-	-	-	-
		1000 DM	-	-	-	-
1542 11 400	- Sonnenblumenöl und Safloröl	t	.	.	.	14
	darunter zum Absatz bestimmt	t	194 128	233 220	207 830	12
		1000 DM	215 394	238 283	273 812	
1542 11 500	- Baumwollsaatöl	t	.	.	.	1
	darunter zum Absatz bestimmt	t	.	.	.	1
		1000 DM	.	.	.	
1542 11 600	- Rüböl (Raps- und Rübsenöl) und Senfsaatöl	t	674 154	849 638	951 848	15
	darunter zum Absatz bestimmt	t	619 574	747 777	850 491	13
		1000 DM	475 056	639 306	836 173	
1542 11 700	- Sesamöl	t	-	-	-	-
	darunter zum Absatz bestimmt	t	-	-	-	-
		1000 DM	-	-	-	-
	Palm-, Kokos-, Palmkern-, Babassu-, Lein-, Rizinus-, Tung-, Jojoba- und andere pflanzliche Öle und deren Fraktionen, raffiniert, nicht chemisch modifiziert	t	.	.	.	6
1542 12 100	- Palmöl	t	187 037	215 796	222 082	5
	darunter zum Absatz bestimmt	t	246 954	282 792	313 821	
		1000 DM				
1542 12 200	- Kokosöl (Kopraöl)	t	41 483	39 654	44 329	6
	darunter zum Absatz bestimmt	t	58 041	59 959	61 802	4
		1000 DM				
1542 12 300	- Palmkernöl und Babassuöl	t	2 991	3 753	3 770	4
	darunter zum Absatz bestimmt	t	.	.	.	2
		1000 DM	.	.	.	

5 Produktion nach Güterarten - Deutschland

Melde-Nr.	Bezeichnung	Einheit	1996	1997	1998	1998 Anzahl Unternehmen
1	2	3	4	5	6	7
1542 12 400	- Leinöl	t	.	.	.	2
	darunter zum Absatz bestimmt	t	.	.	.	2
		1000 DM	.	.	.	
1542 12 500	- Rizinusöl	t	.	.	.	2
	darunter zum Absatz bestimmt	t	.	.	.	2
		1000 DM	.	.	.	
1542 12 600	- Tungöl (Holzöl)	t	-	-	-	-
	darunter zum Absatz bestimmt	t	-	-	-	-
		1000 DM	-	-	-	-
1542 12 700	- Jojobaöl	t	-	-	-	-
	darunter zum Absatz bestimmt	t	-	-	-	-
		1000 DM	-	-	-	-
1542 12 900	- Andere fette pflanzliche Öle	t	.	.	.	9
	darunter zum Absatz bestimmt	t	2 537	4 408	3 949	7
		1000 DM	4 751	9 562	10 525	
	Tierische und pflanzliche Fette und Öle sowie deren Fraktionen, hydriert, umgestert, wiederverestert oder elaidiniert, auch raffiniert, jedoch nicht weiterverarbeitet					
1542 13 300	- Tierische Fette und Öle	t	70 981	58 179	26 732	8
		1000 DM	59 857	61 576	29 405	
1542 13 500	- Pflanzliche Fette und Öle	t	.	.	.	8
	darunter zum Absatz bestimmt	t	304 870	321 355	322 333	7
		1000 DM	504 337	524 837	553 486	
	Pflanzenwachs; Degras; Rückstände aus der Verarbeitung von Fettstoffen oder von tierischen oder pflanzlichen Wachsen					
1542 20 300	- Pflanzenwachs (ohne Triglyzeride)	t	-	-	-	-
	darunter zum Absatz bestimmt	t	-	-	-	-
		1000 DM	-	-	-	-
1542 20 500	- Degras; Rückstände aus der Verarbeitung von Fettstoffen oder aus tierischen oder pflanzlichen Wachsen	t	.	.	.	2
		1000 DM	.	.	.	
	Margarine u.ä. Nahrungsfette					
1543 10 330	- Margarine (ohne flüssige Margarine)	t	467 138	520 412	498 804	13
		1000 DM	1 142 394	1 430 682	1 471 840	
1543 10 350	- Fettreduzierte und fettarme Margarine (Fettgehalt weniger als 80%), einschl. Diätmargarine mit einem Milchfettgehalt von höchstens 3% (vom Fettgehalt des Endprodukts)	t	.	.	218 464	10
		1000 DM	.	.	.	
1543 10 370	- Mischungen von pflanzlichen und tierischen Fetten mit einem Milchfettgehalt von mehr als 10% (vom Fettgehalt des Endprodukts)	t	.	.	.	2
		1000 DM	.	.	.	
1543 10 500	- Genießbare Zubereitungen aus Fetten und Ölen sowie flüssige Margarine	t	53 952	56 076	57 409	8
		1000 DM	126 544	133 466	140 566	
	Milch und Rahm mit einem Fettgehalt von 6 % oder weniger, weder eingedickt noch gesüßt					
1551 11 300	- mit einem Fettgehalt von 1 % oder weniger	1000 l	1 335 458	1 099 511	1 066 183	93
		1000 DM	540 294	436 598	421 836	
1551 11 500	- mit einem Fettgehalt von mehr als 1 %, jedoch höchstens 6 %	1000 l	11 302 610	11 626 422	11 466 154	142
	darunter zum Absatz bestimmt	1000 l	6 859 629	7 076 856	6 751 429	135
		1000 DM	5 336 129	5 423 290	5 225 268	
1551 12 000	Milch und Rahm mit einem Fettgehalt von mehr als 6 %, weder eingedickt noch gesüßt	1000 l	1 226 671	1 166 128	1 206 531	150
	darunter zum Absatz bestimmt	1000 l	878 373	812 885	817 227	146
		1000 DM	2 731 346	2 530 391	2 577 700	
	Milch und Rahm in Pulverform, granuliert oder in anderer fester Form, eingedickt oder gesüßt					
1551 20 303	- Milch mit einem Fettgehalt von 1,5 % oder weniger, auch gesüßt	t	84 348	93 662	.	13
	- in Gebinden von 2,5 kg oder weniger	t	82 383	91 373	61 093	13
	darunter zum Absatz bestimmt	1000 DM	329 188	360 574	228 994	
1551 20 309	- in Gebinden von mehr als 2,5 kg	t	416 793	299 819	327 573	32
	darunter zum Absatz bestimmt	t	410 317	294 806	324 257	32
		1000 DM	1 407 026	1 065 749	1 126 248	

5 Produktion nach Güterarten - Deutschland

Melde-Nr.	Bezeichnung	Einheit	1996	1997	1998	1998 Anzahl Unternehmen
1	2	3	4	5	6	7
1551 20 500	- Milch und Rahm mit einem Fettgehalt von mehr als 1,5 %, nicht gesüßt darunter zum Absatz bestimmt	t t 1000 DM	* 105 324 561 638	113 583 583 931	107 419 587 927	18 18
1551 20 700	- Milch und Rahm mit einem Fettgehalt von mehr als 1,5 %, gesüßt darunter zum Absatz bestimmt	t t 1000 DM	* 29 736 99 154	20 748 71 122	24 230 82 752	7 7
1551 30 300	Butter und andere Fettstoffe aus Milch - mit einem Fettgehalt von 85 % oder weniger	t 1000 DM	428 381 2 793 657	407 373 2 731 855	408 097 2 825 924	101
1551 30 500	- mit einem Fettgehalt von mehr als 85 % (Butterschmalz)	t 1000 DM	49 884 331 421	31 052 208 040	21 495 147 755	10
1551 40 300	Käse und Quark - Frischkäse (nicht gereifter Käse; einschl. Molkenkäse und Quark) darunter zum Absatz bestimmt	t t 1000 DM	* 744 530 2 615 084	748 550 2 555 616	755 006 2 672 902	74 74
1551 40 503	- Käse, gerieben oder in Pulverform, Käse mit Schimmelbildung im Teig und anderer Käse (ohne Schmelzkäse)	t 1000 DM	25 831 160 666	24 241 147 644	24 170 149 526	8
1551 40 505	- - Käse mit Schimmelbildung im Teig	t 1000 DM	39 705 398 710	40 683 405 302	37 526 368 029	10
1551 40 509	- - Anderer Käse	t 1000 DM	773 066 4 972 545	834 770 5 201 974	858 181 5 414 538	80
1551 40 700	- Schmelzkäse, weder gerieben noch in Pulverform	t 1000 DM	161 345 1 134 837	154 003 1 114 342	147 199 1 044 878	16
1551 51 003	Milch und Rahm, eingedickt, nicht in Pulverform, auch gesüßt - ohne Zusatz von Zucker oder anderen Süßmitteln	t 1000 DM	876 638 1 468 374	962 491 1 632 249	958 234 1 569 583	40
1551 51 009	- mit Zusatz von Zucker oder anderen Süßmitteln	t 1000 DM	168 422 361 412	288 582 650 723	282 472 641 877	11
1551 52 301	Joghurt u.a. fermentierte oder gesäuerte Milch oder Rahm - Joghurt - - ohne Zusätze, flüssig	t t 1000 DM	301 089 621 420	231 781 401 388	244 146 374 951	50
1551 52 303	- - ohne Zusätze, in Pulverform	t 1000 DM	.	.	.	2
1551 52 305	- - mit Zusätzen, flüssig	t 1000 DM	995 022 2 482 600	1 169 814 2 902 194	1 258 032 3 031 545	50
1551 52 307	- - mit Zusätzen, in Pulverform	t 1000 DM	.	.	.	2
1551 52 501	- Buttermilch, Sauermilch, Sauerrahm, Kefir u.a. fermentierte oder gesäuerte Milch oder Rahm, auch mit Früchten oder Kakao - - flüssig	t t 1000 DM	479 254 550 964	583 475 719 841	599 147 736 676	81
1551 52 503	- - in Pulverform	t 1000 DM	.	.	1 857 7 040	4
1551 53 000	Casein darunter zum Absatz bestimmt	t t 1000 DM	* 20 271 20 271 138 054	20 202 20 202 128 739	19 637 19 637 126 853	4 4
1551 54 000	Lactose und Lactosesirup	t 1000 DM	67 974 86 128	69 127 92 603	71 747 101 699	6
1551 55 330	Molke, Erzeugnisse aus natürlichen Milchbestandteilen - Molke - - Molke in Form von Pulver und Granulat oder in anderer fester Form, auch gesüßt darunter zum Absatz bestimmt	t t t 1000 DM	* 179 793 177 500 147 478	300 283 298 488 174 931	271 075 269 901 221 751	19 19
1551 55 390	- - Andere Molke	t 1000 DM	1 876 841 101 246	1 970 253 100 218	2 144 973 139 508	53
1551 55 900	- Erzeugnisse aus natürlichen Milchbestandteilen	t 1000 DM	259 326 321 482	175 697 382 343	181 608 406 999	21
1552 10 000	Speiseeis	1000 l 1000 DM	430 143 2 190 534	440 922 1 709 774	512 814 1 749 111	38
1561 10 000	Geschälter Reis ("Cargo-Reis" oder "Braunreis")	t 1000 DM	.	.	11 323	4

5 Produktion nach Güterarten - Deutschland

Melde-Nr.	Bezeichnung	Einheit	1996	1997	1998	1998 Anzahl Unternehmen
1	2	3	4	5	6	7
1561 21 000	Mehl von Weizen oder Mengkorn darunter zum Absatz bestimmt	t t 1000 DM	* 3 492 004 3 391 856 1 515 219	3 749 867 3 660 157 1 579 905	3 787 572 3 678 271 1 511 089	67 61
1561 22 000	Mehl von anderem Getreide als Weizen oder Mengkorn (z.B. Roggen, Mais, Reis, Gerste, Hafer) darunter zum Absatz bestimmt	t t 1000 DM	* 491 774 458 727 194 805	470 523 435 025 181 212	483 549 445 775 177 003	60 52
1561 23 000	Mehl und Grieß von trockenen Hülsenfrüchten, von Sagomark, Maniok oder Früchten	t 1000 DM	.	.	.	2
	Mischungen und Teig, zum Herstellen von Backwaren	t	.	.	.	
1561 24 001	- Backzutaten (z.B. Eiaustausch- stoffe, Roggenröstmehl)	t 1000 DM	.	.	.	2
1561 24 003	- Backfertiger Teig für Brot und feine Backwaren (z.B. Blätter-, Hefe-, Printenteig, rohe Teiglinge für Brötchen, Hörnchen u.dgl.), nicht vorgebacken	t 1000 DM	30 178 104 535	40 230 147 373	49 990 184 044	15
1561 24 005	- Fertigmehl für Brot und Kleingebäck aus Brotteig	t 1000 DM	59 727 113 332	47 832 107 303	33 290 90 023	8
1561 24 006	- Fertigmehl für feine Backwaren	t 1000 DM	30 655 136 516	31 999 139 291	34 972 145 559	12
1561 24 009	- Andere Mischungen und Teig, zum Herstellen von Backwaren	t 1000 DM	53 029 219 331	48 662 202 071	57 307 234 457	16
	Grobgrieß, Feingrieß und Pellets von Weizen	t	.	.	.	
1561 31 330	- Grobgrieß und Feingrieß - - von Hartweizen darunter zum Absatz bestimmt	t t 1000 DM	* 186 696 123 282	187 926 187 926 114 148	168 388 168 388 110 559	5 5
1561 31 350	- - von Weichweizen und Spelz darunter zum Absatz bestimmt	t t 1000 DM	* 20 446 20 446 19 462	25 905 25 905 26 491	25 737 25 737 12 662	18 18
1561 31 500	- Pellets von Weizen	t 1000 DM	.	.	.	1
	Grobgrieß, Feingrieß und Pellets von anderem Getreide	t	.	.	.	
1561 32 300	- Grobgrieß und Feingrieß von anderem Getreide	t 1000 DM	74 225 35 905	73 246 34 842	69 312 29 734	4
1561 32 500	- Pellets von anderem Getreide	t 1000 DM	13 135 3 959	.	1 592	3
	Getreidekörner, anders bearbeitet, Getreidekeime; Lebensmittelzubereitungen aus Getreide oder Getreideerzeugnissen	t	.	.	.	
1561 33 330	- Getreidekörner, Getreidekeime, anders bearbeitet - - Getreidekörner, gequetscht, als Flocken oder anders bearbeitet	t t 1000 DM	210 355 229 842	232 183 244 439	231 880 240 977	32
1561 33 350	- - Getreidekeime, ganz, gequetscht, als Flocken oder gemahlen	t 1000 DM	1 259 1 914	1 905 4 456	1 265 2 248	6
	Lebensmittelzubereitungen aus Getreide o. Getreideerzeugnissen	t	.	.	.	
1561 33 530	- - Lebensmittelzubereitungen, durch Aufblähen oder Rösten von Getreide oder Getreideerzeug- nissen hergestellt	t 1000 DM	157 935 803 706	155 551 755 073	163 375 733 211	16
1561 33 550	- - Getreidekörner (ohne Mais), vorgekocht oder anders zubereitet	t 1000 DM	.	5 895 16 445	9 861 32 673	7
1561 40 300	Geschliffener Reis, Bruchreis - Halbgeschliffener oder vollständig geschliffener Reis	t 1000 DM	8 596 144 737 245 782	128 927 206 546	127 584 202 885	4
1561 40 500	- Bruchreis	t 1000 DM	.	.	.	1
	Kleie und andere Rückstände, auch in Form von Pellets, vom Sichten, Mahlen oder von anderen Bearbeitungen von Getreide oder Hülsenfrüchten	t	.	.	.	
1561 50 100	- von Mais darunter zum Absatz bestimmt	t t 1000 DM	*	1 1
1561 50 300	- von Reis	t 1000 DM	10 309 2 120	.	.	2
1561 50 500	- von Weizen darunter zum Absatz bestimmt	t t 1000 DM	* 892 409 885 474 175 458	981 311 973 552 187 555	959 927 953 661 152 162	47 43

5 Produktion nach Güterarten - Deutschland

Melde-Nr.	Bezeichnung	Einheit	1996	1997	1998	1998 Anzahl Unternehmen
1	2	3	4	5	6	7
1561 50 900	- von anderem Getreide oder Hülsenfrüchten	t 1000 DM	69 166 10 733	56 096 10 247	53 520 7 745	18
	Maisöl und seine Fraktionen, nicht chemisch modifiziert					
1562 10 300	- Rohes Maisöl darunter zum Absatz bestimmt	t 1000 DM	. .	3 581 3 886	7 291 8 783	3 3
1562 10 500	- Raffiniertes Maisöl darunter zum Absatz bestimmt	t 1000 DM	2 2
	Glucose und Glucosesirup; Fructose und Fructosesirup; Invertzucker; Zucker und Zuckersirupe, a.n.g.; Kunsthonig; Karamell					
1562 21 100	- Glucose und Glucosesirup darunter zum Absatz bestimmt	t 1000 DM	411 036 367 756	407 364 327 989	. .	5 5
1562 21 200	- Fructose, Fructosesirup, Isoglucose	t 1000 DM	60 803 67 333	68 802 73 814	. 77 945	4
1562 21 300	- Maltodextrin und Maltodextrinsirup	t 1000 DM	- .	- .	- .	-
1562 21 400	- Karamelisierter Zucker und Melasse, mit einem Gehalt an Saccharose von 50 GHT oder mehr	t 1000 DM	2
1562 21 500	- Anderer karamelisierter Zucker und andere Melasse	t 1000 DM	1
1562 21 900	- Andere Zucker (einschl. Invertzucker)	t 1000 DM	234 292 293 884	220 298 288 289	195 349 267 007	9
	Stärke, Inulin, Weizenkleber, Dextrine u.a. modifizierte Stärken					
1562 22 110	- Stärke - - Weizenstärke darunter zum Absatz bestimmt	t 1000 DM	213 084 165 760	207 368 154 368	217 369 149 412	5 5
1562 22 130	- - Maisstärke darunter zum Absatz bestimmt	t 1000 DM	208 169 308 902	216 378 345 856	221 440 351 598	7 6
1562 22 150	- - Kartoffelstärke darunter zum Absatz bestimmt	t 1000 DM	377 155 326 471	564 405 402 998	454 725 319 185	4 4
1562 22 190	- - Andere Stärke	t 1000 DM	- .	- .	. .	1
1562 22 300	- Inulin	t 1000 DM	- .	- .	- .	-
1562 22 500	- Weizenkleber, auch getrocknet	t 1000 DM	92 741 103 802	96 007 103 553	95 185 120 490	5
1562 22 700	- Dextrine und andere modifizierte Stärke	t 1000 DM	205 655 244 474	255 128 310 785	272 721 313 005	3
1562 23 000	Tapiokasago und Sago aus anderen Stärken, in Form von Flocken, Graupen usw.	t 1000 DM	- .	- .	- .	-
1562 30 000	Rückstände aus der Stärkeerzeugung u.ä. Rückstände	t 1000 DM	2
	Zubereitungen für die Fütterung von Nutztieren (ohne Heimtierfutter)					
1571 10 030	- für Schweine	t 1000 DM	4 433 657 1 533 693	4 246 641 1 578 123	4 608 301 1 554 918	122
1571 10 053	- für Rinder	t 1000 DM	6 647 631 1 688 283	5 712 505 1 571 977	5 289 306 1 326 863	112
1571 10 055	- für Kälber	t 1000 DM	431 341 391 790	325 398 298 745	308 007 267 301	105
1571 10 070	- für Geflügel	t 1000 DM	3 392 821 1 397 198	3 392 300 1 420 342	3 452 419 1 367 652	99
1571 10 090	- für andere Nutztiere	t 1000 DM	558 617 246 030	539 486 268 750	553 055 279 008	105
1571 20 000	Mehl und Pellets von Luzerne	1000 DM	64 514	56 293	53 121	6
	Zubereitungen für die Fütterung von sonstigen Tieren					
1572 10 030	- für Hunde	t 1000 DM	384 727 .	427 391 876 320	465 530 956 746	30
1572 10 050	- für Katzen	t 1000 DM	374 396 .	401 692 1 156 655	405 317 1 157 747	19
1572 10 090	- für andere Tiere	t 1000 DM	273 951 566 530	305 826 629 105	289 999 614 765	56

5 Produktion nach Güterarten - Deutschland

Melde-Nr.	Bezeichnung	Einheit	1996	1997	1998	1998 Anzahl Unternehmen
1	2	3	4	5	6	7
1581 11 000	Frisches Brot, ohne Zusatz von Honig, Eiern, Käse oder Früchten	t 1000 DM	2 351 611 7 282 278	2 806 166 9 424 920	2 914 701 9 764 099	2 054
1581 12 000	Feine Backwaren (ohne Dauerbackwaren), gesüßt	t 1000 DM	578 866 4 001 056	677 886 4 998 763	714 683 5 210 830	2 014
1582 11 300	Knäckebrötchen, Zwieback, geröstetes Brot u.ä. geröstete Waren - Knäckebrötchen	t 1000 DM	34 215 130 425	33 196 143 344	33 197 143 844	11
1582 11 500	- Zwieback, geröstetes Brot u.ä. geröstete Waren	t 1000 DM	28 032 100 775	25 861 92 537	28 995 108 149	18
1582 12 300	Leb- und Honigkuchen u.ä.; Kekse u.ä. Kleingebäck, gesüßt; Waffeln - Leb- und Honigkuchen u.ä. Waren	t 1000 DM	119 076 676 585	108 376 644 883	109 816 682 267	51
1582 12 530	- Kekse, ähnliches Kleingebäck, gesüßt; Waffeln	t 1000 DM	249 421 1 863 899	252 239 1 941 488	255 209 1 988 691	55
1582 12 550	- - Kekse, ähnliches Kleingebäck, nicht kakaohaltig	t 1000 DM	104 307 605 845	108 319 673 350	104 525 636 442	93
1582 12 590	- - Waffeln, nicht kakaohaltig	t 1000 DM	39 102 183 026	40 028 191 575	45 396 210 073	28
1582 13 100	Andere Dauerbackwaren - Ungesäuertes Brot (Matzen)	t 1000 DM	1 427 .	1 300 .	2 218 .	8
1582 13 200	- Hostien und ähnliche Waren	t 1000 DM	1
1582 13 300	- Waffeln mit einem Wassergehalt von mehr als 10 %	t 1000 DM	5 046 19 919	4 708 20 890	6 023 26 350	4
1582 13 400	- Kekse und ähnliches Kleingebäck	t 1000 DM	100 970 515 057	102 970 524 508	102 162 507 348	38
1582 13 500	- Extrudierte oder expandierte Erzeugnisse, gesalzen oder aromatisiert	t 1000 DM	37 320 223 116	32 480 199 650	27 958 178 893	8
1582 13 900	- Andere Dauerbackwaren, a.n.g.	t 1000 DM	145 038 1 041 140	165 969 1 268 981	151 679 1 159 501	152
1583 11 000	Rohrzucker aus Zuckerrohr oder Zuckerrüben, fest, ohne Zusatz von Aroma- oder Farbstoffen	t 1000 DM	. 185 902 224 609	. 327 255 432 593	160 359 160 359 217 911	3 3
1583 12 300	Raffinierter Rohr- oder Rübenzucker und chemisch reine Saccharose, fest, ohne Zusatz von Aroma- oder Farbstoffen - Weißzucker	t 1000 DM	4 559 598 4 894 425	4 285 348 4 767 289	4 506 130 4 863 456	12
1583 12 900	- Anderer raffinierter Rohr- oder Rübenzucker und chemisch reine Saccharose	t 1000 DM	3
1583 13 300	Raffinierter Rohr- oder Rübenzucker, mit Zusatz von Aroma- oder Farbstoffen; Ahornzucker und Ahornsirup	t 1000 DM	6 806 42 476	7 561 44 519	7 498 42 779	4
1583 13 500	- Ahornzucker und Ahornsirup	t 1000 DM	- .	- .	- .	-
1583 14 300	Melassen aus der Gewinnung oder Raffination von Zucker - Melassen aus der Gewinnung oder Raffination von Rohrzucker (Rohrzucker melasse) darunter zum Absatz bestimmt	t 1000 DM	2 2
1583 14 500	- Melassen aus der Gewinnung oder Raffination von Rübenzucker darunter zum Absatz bestimmt	t 1000 DM	618 733 580 754 95 952	702 316 676 802 113 582	661 453 615 789 79 751	12 12
1583 20 000	Ausgelaugte Rübenschnittzel, Bagasse und andere Abfälle aus der Zuckergewinnung	t 1000 DM	2 456 114 295 261	2 498 289 291 279	2 512 469 264 107	10
1584 11 000	Kakaomasse darunter zum Absatz bestimmt	t 1000 DM	179 833 129 647 418 485	160 346 112 834 348 615	135 349 97 800 285 050	9 9
1584 12 000	Kakaobutter, Kakaofett und Kakaoolil darunter zum Absatz bestimmt	t 1000 DM	26 483 152 863	24 799 159 827	19 296 19 296 142 991	5 5

5 Produktion nach Güterarten - Deutschland

Melde-Nr.	Bezeichnung	Einheit	1996	1997	1998	1998 Anzahl Unternehmen
1	2	3	4	5	6	7
1584 13 000	Kakaopulver, ohne Zusatz von Zucker oder anderen Süßmitteln	t 1000 DM	34 398 50 656	34 736 51 910	32 135 52 260	8
1584 14 000	Kakaopulver, mit Zusatz von Zucker oder anderen Süßmitteln	t 1000 DM	:	:	:	3
1584 21 330	Schokolade und kakaohaltige Zubereitungen, in Verpackungen von mehr als 2 kg - Schokolade - mit einem Gehalt an Kakaobutter und MilCHFett von 31 % oder mehr	t 1000 DM	117 222 448 760	109 727 451 551	121 846 491 689	17
1584 21 350	- mit einem Gehalt an Kakaobutter und MilCHFett von 25 % bis unter 31 %	t 1000 DM	29 488 96 584	37 034 121 604	28 862 107 280	5
1584 21 370	- mit einem Gehalt an Kakaobutter und MilCHFett von 18 % bis unter 25 %	t 1000 DM	:	:	-	-
1584 21 500	- "chocolate-milk-crum" genannte Zubereitungen	t 1000 DM	-	-	-	-
1584 21 700	- Kakaoglasur	t 1000 DM	11 859	2 311 10 676	12 776 39 012	4
1584 21 900	- Andere kakaohaltige Zubereitungen in loser Form	t 1000 DM	30 109 121 921	42 924 178 827	51 647 213 909	8
1584 22 330	Schokolade u.a. kakaohaltige Lebensmittelzubereitungen, in Form von Tafeln, Stangen oder Riegeln - Schokoladenerzeugnisse, in Form von Tafeln, Stangen oder Riegeln - gefüllt	t 1000 DM	221 896 1 918 047	210 630 1 816 294	195 325 1 752 237	23
1584 22 350	- nicht gefüllt, mit Zusatz von Getreide, Früchten oder Nüssen	t 1000 DM	194 495 1 273 486	171 691 1 089 920	132 573 878 682	21
1584 22 390	- Andere Schokoladenerzeugnisse, nicht gefüllt	t 1000 DM	50 745 347 094	71 548 524 680	74 277 563 782	24
1584 22 430	- Pralinen - alkoholhaltig	t 1000 DM	36 086 543 479	37 204 547 742	31 257 490 578	51
1584 22 450	- nicht alkoholhaltig	t 1000 DM	102 776 1 433 327	100 560 1 362 832	90 749 1 259 942	71
1584 22 530	- Andere Schokoladenerzeugnisse - gefüllt	t 1000 DM	53 701 486 963	54 893 471 949	50 583 475 498	26
1584 22 550	- nicht gefüllt	t 1000 DM	83 552 772 347	81 904 733 554	75 437 712 486	53
1584 22 600	- Kakaohaltige Zuckerwaren und entsprechende kakaohaltige Zubereitungen auf der Grundlage von Zuckeraustauschstoffen	t 1000 DM	67 700 452 121	63 013 425 040	64 673 444 210	20
1584 22 700	- Kakaohaltige Brotaufstriche	t 1000 DM	136 219 589 071	128 413 567 340	109 545 496 376	8
1584 22 800	- Kakaohaltige Zubereitungen zum Herstellen von Getränken	t 1000 DM	57 917 236 585	60 953 245 745	56 300 221 665	10
1584 22 900	- Andere kakaohaltige Lebensmittelzubereitungen	t 1000 DM	24 546 129 040	23 828 137 834	22 782 128 988	16
1584 23 100	Süßwaren ohne Kakaogehalt (einschl. weißer Schokolade) - Kaugummi	t 1000 DM	5 986 30 496	5 461 28 879	5 215 27 603	4
1584 23 200	- Süßholz-Auszug	t 1000 DM	95 927	103 135	96 665	3
1584 23 300	- Weiße Schokolade	t 1000 DM	7 759 73 699	11 593 94 160	10 837 89 852	10
1584 23 530	- Fondantmassen und andere Rohmassen, Marzipan, Husten- und Kräuterbonbons und -pastillen	t 1000 DM	57 274 346 672	56 596 357 847	52 832 328 404	26
1584 23 550	- Husten- und Kräuterbonbons und -pastillen	t 1000 DM	24 897 292 800	22 778 154 439	23 411 118 432	15
1584 23 630	- Dragees, Gummibonbons und Gelee-Erzeugnisse	t 1000 DM	13 319 126 843	14 410 128 407	14 017 130 314	20
1584 23 650	- Gummibonbons und Gelee-Erzeugnisse (einschl. Fruchtpasten in Form von Zuckerwaren)	t 1000 DM	148 696 832 344	170 476 897 893	181 645 933 969	18

5 Produktion nach Güterarten - Deutschland

Melde-Nr.	Bezeichnung	Einheit	1996	1997	1998	1998 Anzahl Unternehmen
1	2	3	4	5	6	7
1584 23 730	- Hartkaramellen, Weichkaramellen - - Hartkaramellen, auch gefüllt	t 1000 DM	50 637 268 363	63 626 322 525	60 245 297 495	19
1584 23 750	- - Weichkaramellen	t 1000 DM	63 432 264 226	56 089 227 671	58 906 242 057	8
1584 23 830	- - Komprimata	t 1000 DM	14 538 232 003	14 639 225 290	14 573 246 731	12
1584 23 900	- Andere Zuckerwaren ohne Kakaogehalt	t 1000 DM	51 796 375 786	47 662 330 937	46 005 333 165	42
1584 24 000	Mit Zucker haltbar gemachte Früchte, Nüsse, Fruchtschalen und andere Pflanzenteile	t 1000 DM	10 352 67 977	10 560 77 433	10 356 81 454	9
1584 30 000	Kakaoschalen, Kakaohütchen und anderer Kakaofall	t 1000 DM	873	476	.	1
1585 11 300	Teigwaren, weder gekocht oder gefüllt noch in anderer Weise zubereitet - Eier enthaltend	t 1000 DM	219 714 535 123	226 147 548 910	200 310 484 369	29
1585 11 500	- keine Eier enthaltend	t 1000 DM	74 595 108 553	73 026 110 381	61 444 95 676	9
1585 12 330	Teigwaren, gefüllt, auch gekocht; andere Teigwaren; Couscous - Teigwaren, gefüllt, auch gekocht; andere Teigwaren (ohne Couscous) - - Teigwaren, gefüllt, auch gekocht	t 1000 DM	49 635 209 467	53 566 220 366	60 108 221 450	28
1585 12 350	- - Andere Teigwaren	t 1000 DM	33 208	36 154	39 554 171 471	29
1585 12 500	- Couscous	t 1000 DM	.	.	-	-
1586 11 300	Kaffee und Tee - Kaffee, nicht geröstet, entkoffeiniert darunter zum Absatz bestimmt	t 1000 DM	121 126 121 126 193 482	131 147 131 147 263 308	137 424 137 424 244 722	3 3
1586 11 500	- Kaffee, geröstet, nicht entkoffeiniert darunter zum Absatz bestimmt	t 1000 DM	447 795 447 795 4 258 282	434 874 434 874 4 680 828	443 718 443 718 5 007 098	24 24
1586 11 700	- Kaffee, geröstet, entkoffeiniert darunter zum Absatz bestimmt	t 1000 DM	120 588 120 588 562 828	113 623 113 623 612 836	121 012 121 012 734 597	18 18
1586 12 100	Kaffeemittel mit Kaffeegehalt; Auszüge, Essenzen, Konzentrate und Zubereitungen aus Kaffee; andere geröstete Kaffeemittel - Kaffeemittel mit Kaffeegehalt	t 1000 DM	.	1 052	.	2
1586 12 300	- Auszüge, Essenzen oder Konzentrate aus Kaffee, fest	t 1000 DM	49 689 671 936	46 603 742 697	48 878 771 876	8
1586 12 500	- Andere Auszüge, Essenzen, Konzen- trate aus Kaffee, Zubereitungen auf der Basis von Kaffee	t 1000 DM	7 595 109 409	7 621 98 540	9 982 128 619	3
1586 12 700	- Andere geröstete Kaffeemittel (einschl. Extrakten, Essenzen und Konzentraten)	t 1000 DM	4 080	4 151	3 961	3
1586 13 000	Grüner Tee (nicht fermentiert), schwarzer Tee (fermentiert) und teilweise fermentierter Tee, in unmittelbaren Umschließungen mit einem Inhalt von 3 kg oder weniger	t 1000 DM	12 155 235 764	11 663 223 143	14 400 277 655	10
1586 14 000	Auszüge, Essenzen, Konzentrate und Zubereitungen aus Tee oder Mate	t 1000 DM	40 690 153 325	45 087 175 294	46 362 175 801	11
1586 15 000	Kräutertees	t 1000 DM	11 356 275 842	11 835 271 974	14 942 304 230	11
1586 20 000	Kaffeeschalen und Kaffeehütchen	1000 DM	-	-	.	1
1587 11 300	Speiseessig - Weinessig darunter zum Absatz bestimmt	1000 l 1000 l 1000 DM	31 066 43 199	31 492 51 240	34 228 56 267	10 10
1587 11 900	- Anderer Speiseessig darunter zum Absatz bestimmt	1000 l 1000 l 1000 DM	138 524 121 471	147 394 142 847	165 203 148 876	14 13
1587 12 100	Würzen und Soßen, Senf - Sojasoße	t 1000 DM	.	.	.	2
1587 12 300	- Tomatenketchup und andere Tomatensoßen	t 1000 DM	133 350 394 759	138 416 372 625	135 003 357 585	28

5 Produktion nach Güterarten - Deutschland

Melde-Nr.	Bezeichnung	Einheit	1996	1997	1998	1998 Anzahl Unternehmen
1	2	3	4	5	6	7
1587 12 530	- Senfmehl, Senf	t	753	.	.	3
	- - Senfmehl	t	753	746	.	3
	darunter zum Absatz bestimmt	1000 DM	.	.	.	
1587 12 550	- - Senf (einschl. zubereitetem Senfmehl)	t	63 081	67 606	66 095	15
	darunter zum Absatz bestimmt	t	63 081	67 606	66 095	15
		1000 DM	197 809	186 612	184 491	
1587 12 730	- - Andere Würzsoßen und entsprechende Zubereitungen; zusammengesetzte Würzmittel	t	173 290	163 433	172 035	43
	- - Mayonnaise, andere emulgierte Soßen	t	138 186	146 034	157 316	43
	darunter zum Absatz bestimmt	1000 DM	484 416	427 542	464 662	
1587 12 793	- - - Andere Würzsoßen und Würzmittel; Zubereitungen zum Herstellen von Würzsoßen	t	41 554	43 640	43 496	22
	- - - Würzen und Würzmittel	1000 DM	303 933	376 749	396 847	
1587 12 799	- - - - Andere Würzsoßen; Zubereitungen zum Herstellen von Würzsoßen (ohne Würzen und Würzmittel)	t	128 102	137 857	143 347	35
		1000 DM	1 069 051	1 244 827	1 236 703	
1587 20 000	Gewürze, verarbeitet (z.B. Pfeffer; Früchte der Gattung "Capsicum" oder "Pimenta"; Vanille; Zimt und Zimtblüten; Gewürz- und Mutternelken, Nelkenstiele; Ingwer, Safran)	1000 DM	1 006 169	1 050 122	1 093 331	51
1588 10 100	Homogenisierte Lebensmittelzubereitungen und diätetische Lebensmittel	t	5 339	5 885	6 702	6
	- Homogenisierte Zubereitungen aus Fleisch, Schlachtabezeugnissen oder Blut	1000 DM	45 597	46 599	55 305	
1588 10 300	- Homogenisiertes Gemüse, ohne Essig haltbar gemacht, nicht gefroren	t	3 455	3 854	2 960	3
		1000 DM	20 672	20 528	16 667	
1588 10 500	- Homogenisierte Konfitüren, Fruchtgelees, Marmeladen usw.	t	12 712	7 639	6 768	7
		1000 DM	76 515	46 139	39 093	
1588 10 600	- Zusammengesetzte homogenisierte Lebensmittelzubereitungen	t	136 240	143 124	166 700	17
		1000 DM	781 033	796 444	941 384	
1588 10 730	- Kindermahrung i.A.E.	t	41 186	40 646	39 579	5
	- - auf Milchbasis	1000 DM	620 296	601 661	568 077	
1588 10 750	- - auf Getreidebasis	t	5 811	5 523	.	3
		1000 DM	42 278	40 288	.	
1588 10 790	- - Säuglingsnahrung aus Mehl, Stärke, Milch und Milchprodukten usw.	t	32 372	30 920	30 201	3
		1000 DM	311 539	239 855	.	
1589 11 000	Suppen und Brühen, Zubereitungen dafür	t	210 544	213 661	239 006	50
		1000 DM	1 405 781	1 468 178	1 463 290	
1589 12 300	Eier, nicht in der Schale, und Eigelb, frisch oder haltbar gemacht; Eieralbumin	t	66 224	69 184	68 271	17
	- Eier, nicht in der Schale, und Eigelb, frisch oder haltbar gemacht	1000 DM	202 948	218 185	194 785	
1589 12 500	- Eieralbumin	t	7 609	7 603	5 230	4
		1000 DM	27 494	28 961	26 128	
1589 13 330	Hefen (lebend oder nicht lebend); andere Einzeller-Mikroorganismen, nicht lebend; zubereitete Backtriebmittel in Pulverform	t	-	-	-	-
	- - Backhefen, andere Hefen, lebend	t	-	-	-	-
	- - Backhefen, getrocknet	1000 DM	-	-	-	-
1589 13 350	- - - Andere Backhefen	t	97 180	97 266	91 651	6
	darunter zum Absatz bestimmt	t	97 180	97 266	91 651	6
		1000 DM	125 436	129 647	125 063	
1589 13 390	- - - - Andere Hefen, lebend (einschl. Mutterhefen)	t	14 079	15 838	16 827	27
		1000 DM	13 246	13 308	14 890	
1589 13 500	- Hefen, nicht lebend; andere Einzeller-Mikroorganismen, nicht lebend	t	56 208	60 221	62 563	24
		1000 DM	52 352	68 421	65 017	
1589 13 700	- Zubereitete Backtriebmittel in Pulverform	t	7 903	7 951	7 610	11
		1000 DM	31 552	31 480	30 079	
1589 14 310	Lebensmittelzubereitungen, a.n.g.	t	.	.	.	3
	- - Malzextrakt	1000 DM	.	.	.	
1589 14 390	- - - Lebensmittelzubereitungen auf Getreide- oder Milchbasis (ohne Kindermahrung)	t	370 142	377 301	428 863	53
		1000 DM	910 346	947 468	1 060 910	

5 Produktion nach Güterarten - Deutschland

Melde-Nr.	Bezeichnung	Einheit	1996	1997	1998	1998 Anzahl Unternehmen
1	2	3	4	5	6	7
	- Eiweißkonzentrate und aromatisierte oder gefärbte Zuckersirupe, andere Lebensmittelzubereitungen, a.n.g.					
	- - Eiweißkonzentrate und aromatisierte oder gefärbte Zuckersirupe					
1589 14 911	- - - Post-Mix-Sirup (Getränkgrundstoffmischung)	t 1000 DM	55 512 99 099	57 673 94 825	58 934 126 794	28
1589 14 912	- - - Andere Grundstoffmischungen zur Herstellung alkoholfreier Getränke	t 1000 DM	131 011 661 864	148 560 720 823	168 291 818 349	19
	- - - Andere Lebensmittelzubereitungen, a.n.g. (ohne Eiweißkonzentrate und aromatisierte oder gefärbte Zuckersirupe)					
1589 14 993	- - - Backmittel für Roggenmehl- und schrothaltige Backwaren (auf der Basis von Quellmehlen, -stärken; Teigsäuerungsmittel)	t 1000 DM	57 625 202 726	54 085 192 869	51 677 188 492	9
1589 14 994	- - - Backmittel für Weizenbrot und Weizengebäck	t 1000 DM	80 756 292 576	84 141 305 553	85 949 316 796	15
1589 14 995	- - - Backmittel für feine Backwaren	t 1000 DM	42 510 174 626	42 200 174 420	44 554 183 534	15
1589 14 996	- - - Backmittel zur Verbesserung der Haltbarkeit und Frischhaltung sowie Trennmittel (z.B. Schimmelschutz-, Backmittel zum Schutz gegen Fadenziehen und zur Verlängerung der Frischhaltung)	t 1000 DM	18 806 58 880	20 026 69 689	19 666 66 620	10
1589 14 997	- - - Fettglasurmasse	t 1000 DM	22 913 87 568	25 703 91 735	18 895 81 589	10
1589 14 999	- - - Andere Lebensmittelzubereitungen, a.n.g.	t 1000 DM	233 342 871 734	250 539 907 805	258 201 927 433	88
1589 20 000	Pflanzensäfte und Pflanzenauszüge; Pektinstoffe, Pektinate und Pektate; Ager-Ager und andere Schleime und Verdickungsstoffe von Pflanzen, auch modifiziert	1000 DM				36
	Ethylalkohol mit einem Alkoholgehalt von weniger als 80%vol.; Branntwein, Likör u.a. Spirituosen; zusammengesetzte alkoholhaltige Zubereitungen zum Herstellen von Getränken					
1591 10 100	- Ethylalkohol mit einem Alkoholgehalt von weniger als 80%vol.; Branntwein, Likör u.a. Spirituosen; zusammengesetzte alkoholhaltige Zubereitungen zum Herstellen von Getränken	1000 l Alk. 100 % hl 1000 DM	5 666 370 154 101 897	1 033 48 566 60 186	822 40 092 44 841	10
	- Branntwein aus Wein oder Traubentraster					
1591 10 203	- - Cognac und Armagnac	1000 l Alk. 100 % hl 1000 DM	.	.	.	4
1591 10 209	- - Anderer Branntwein	1000 l Alk. 100 % hl 1000 DM	34 017 959 928 481 616	30 765 855 049 400 367	29 058 802 694 353 747	40
1591 10 300	- Whisky	1000 l Alk. 100 % hl 1000 DM	1 076 26 649	978 23 326	931 23 882	3
1591 10 400	- Rum und Taffia	1000 l Alk. 100 % hl 1000 DM	9 591 227 789 73 601	9 693 241 417	8 052 187 654 87 334	29
1591 10 500	- Gin und Genever	1000 l Alk. 100 % hl 1000 DM	1 104 32 813 4 197	733 21 773 2 544	1 012 30 057 4 071	11
1591 10 630	- Wodka, Obstbranntwein - - Wodka	1000 l Alk. 100 % hl 1000 DM	25 998 644 582 135 708	12 189 297 775 84 000	11 564 292 378 92 685	32
1591 10 650	- - Obstbranntwein	1000 l Alk. 100 % hl 1000 DM	7 893 180 129 89 964	10 208 221 658 109 934	8 553 188 474 92 615	23

5 Produktion nach Güterarten - Deutschland

Melde-Nr.	Bezeichnung	Einheit	1996	1997	1998	1998 Anzahl Unternehmen
1	2	3	4	5	6	7
1591 10 700	- Unvergällter Ethylalkohol mit einem Alkoholgehalt von weniger als 80%vol.	1000 l Alk. 100 % *	.	1 115	.	2
	darunter zum Absatz bestimmt	1000 l Alk. 100 % *	.	12 847	.	2
		1000 DM	.	1 115	.	
			.	12 847	.	
			.	3 179	.	
1591 10 801	- Likör und andere Spirituosen - - Bittere, halbbittere und Kräuterliköre	1000 l Alk. 100 % hl 1000 DM	17 921 526 573 435 673	18 750 547 589 449 407	16 340 477 669 362 732	67
1591 10 802	- - Andere Liköre (z.B. Eierlikör)	1000 l Alk. 100 % hl 1000 DM	18 209 870 218 623 006	16 755 818 488 604 684	16 049 754 909 536 130	66
1591 10 803	- - Steinhäger	1000 l Alk. 100 % hl 1000 DM	486 14 414 7 603	446 14 076 8 301	233 10 145 4 934	4
1591 10 804	- - Anderer Wachholder-Branntwein (ohne Gin und Genever)	1000 l Alk. 100 % hl 1000 DM	1 947 55 510 9 315	1 376 38 882 6 355	1 655 47 370 8 892	24
1591 10 805	- - Aquavit (auch Kümmel, Doppelkümmel)	1000 l Alk. 100 % hl 1000 DM	1 250 34 536	1 205 30 450	1 157 29 131	8
1591 10 806	- - Korn	1000 l Alk. 100 % hl 1000 DM	28 837 834 489 285 672	24 191 701 330 269 049	23 581 672 560 252 588	54
1591 10 807	- - Anderer klarer Trinkbranntwein (ohne Branntwein aus Traubentrester, Gin und Genever, Obstbranntwein und Wodka)	1000 l Alk. 100 % hl 1000 DM	5 039 151 725 31 959	3 239 100 137 22 834	3 270 101 607 19 054	26
1591 10 808	- - Bitterbranntwein	1000 l Alk. 100 % hl 1000 DM	.	.	.	10
1591 10 809	- - Anderer Trinkbranntwein (z.B. Spirituosen-Mischgetränke, Rumpopf)	1000 l Alk. 100 % hl 1000 DM	5 210 238 461 80 976	4 485 172 828 74 558	3 949 130 288 68 186	29
1592 11 000	Ethylalkohol mit einem Alkoholgehalt von 80%vol. oder mehr, unvergällt darunter zum Absatz bestimmt	1000 l 1000 l 1000 DM	.	.	77 709 77 305 92 126	19 17
1592 12 030	Ethylalkohol und Branntwein mit beliebigem Alkoholgehalt, vergällt - aus landwirtschaftlicher Herstellung darunter zum Absatz bestimmt	1000 l 1000 l 1000 DM
1592 12 050	- aus synthetischer Herstellung darunter zum Absatz bestimmt	1000 l 1000 l 1000 DM	71 387 68 423	71 161 70 482	41 369 37 518	5 4
1593 11 300	Schaumwein - Champagner	1000 l 1000 DM
1593 11 930	- Anderer Schaumwein - - mit einem vorhandenen Alkoholgehalt von 8,5%vol. oder mehr	1000 l 1000 DM	266 079 1 282 832	264 655 1 377 898	247 039 1 383 609	25
1593 11 950	- - mit einem vorhandenen Alkoholgehalt unter 8,5%vol.	1000 l 1000 DM	47 927 235 516	33 336 171 807	25 391 146 501	4
1593 12 113	Wein aus frischen Trauben (ohne Schaumwein); Traubenmost - Weine - - Weißweine bestimmter Anbaugebiete mit einem Alkoholgehalt bis 15%vol. (Qualitätswein b. A.) - - mit einem Alkoholgehalt von weniger als 13%vol.	1000 l 1000 DM	5 225 32 659	5 463 35 478	127 438	10
1593 12 115	- - mit einem Alkoholgehalt von 13% bis 15%vol.	1000 l 1000 DM
1593 12 133	- - Andere Weißweine mit einem Alkoholgehalt bis 15%vol. - - mit einem Alkoholgehalt von weniger als 13%vol.	1000 l 1000 DM	630 2 138	1 231 2 879	1 422 3 806	3
1593 12 135	- - mit einem Alkoholgehalt von 13% bis 15%vol.	1000 l 1000 DM

5 Produktion nach Güterarten - Deutschland

Melde-Nr.	Bezeichnung	Einheit	1996	1997	1998	1998 Anzahl Unternehmen
1	2	3	4	5	6	7
1593 12 150	-- Weine in Flaschen mit Schaumweinstopfen oder Wein mit einem auf gelöstes Kohlendioxid zurückzuführenden Überdruck von 1 bis 3 bar bei einer Temperatur von 20°C	1000 l 1000 DM	.	12 037 29 204	.	2
	-- Andere Weine bestimmter Anbaugebiete mit einem Alkoholgehalt bis 15%vol. (Qualitätswein b. A.)					
1593 12 173	-- mit einem Alkoholgehalt von weniger als 13%vol.	1000 l 1000 DM	3 384 11 332	5 345 14 354	5 093 13 068	7
1593 12 175	-- mit einem Alkoholgehalt von 13% bis 15%vol.	1000 l 1000 DM	-	-	-	-
	-- Andere Weine					
1593 12 193	-- mit einem Alkoholgehalt von weniger als 13%vol.	1000 l 1000 DM	7 780 11 876	.	.	4
1593 12 195	-- mit einem Alkoholgehalt von 13% bis 15%vol.	1000 l 1000 DM	.	.	.	2
1593 12 300	- Weine mit einem Alkoholgehalt von mehr als 15%vol. (z.B. Port, Madeira, Sherry, Tokayer und andere)	1000 l 1000 DM	-	-	-	-
	- Traubenmost					
1593 12 530	-- teilweise gegoren	1000 l 1000 DM	-	-	-	-
1593 12 590	-- Anderer Traubenmost	1000 l 1000 DM	-	-	-	-
1593 20 000	Weintrub; Weinstein, roh	kg 1000 DM	-	-	-	-
	Andere gegorene Getränke (z.B. Apfelwein, Birnenwein und Met); alkoholische Mixgetränke, a.n.g.					
1594 10 001	- Apfelwein	1000 l 1000 DM	53 921 67 773	52 379 67 174	50 031 64 419	31
1594 10 002	- Apfelschaumwein	1000 l 1000 DM	.	5 052 6 256	5 044 6 212	5
1594 10 003	- Andere Fruchtweine	1000 l 1000 DM	15 340 27 858	29 681 54 571	27 442 49 255	15
1594 10 004	- Andere Fruchtschaumweine	1000 l 1000 DM	3 227	2 307	2 583	3
1594 10 009	- Andere gegorene Getränke (ohne Fruchtweine)	1000 l 1000 DM	.	4 535	4 801	
1595 10 000	Wermutwein und andere Weine aus frischen Weintrauben, aromatisiert	1000 l 1000 DM	22 483 41 538	32 555 61 572	27 049 56 966	20
1596 10 000	Bier aus Malz	1000 hl 1000 DM	108 938 14 247 245	108 729 14 321 373	106 993 13 854 837	384
1596 20 000	Treber, Schlempen und Abfälle aus Brauereien, Brennereien und Mälzereien	t 1000 DM	1 892 791 70 938	1 875 904 70 692	1 843 918 63 550	321
1597 10 300	Malz, ungeröstet und geröstet - ungeröstet darunter zum Absatz bestimmt	t t 1000 DM	1 614 572 1 571 744 923 567	1 705 099 1 660 872 947 795	1 706 333 1 669 571 897 234	48 38
1597 10 500	- geröstet darunter zum Absatz bestimmt	t t 1000 DM	130 502 121 511 42 480	140 019 131 151 44 487	114 418 104 883 53 117	16 8
	Mineralwasser und kohlenstoffhaltiges Wasser, nicht gesüßt; andere nicht gesüßte Wasser					
	- Mineralwasser und kohlenstoffhaltiges Wasser, nicht gesüßt					
1598 11 301	-- natürliches Mineralwasser darunter zum Absatz bestimmt	1000 l 1000 l 1000 DM	7 817 382 7 086 700 3 232 084	8 155 291 7 412 594 3 210 753	8 120 467 7 391 692 3 251 090	167 167
1598 11 303	-- Quellwasser darunter zum Absatz bestimmt	1000 l 1000 l 1000 DM	65 005	60 578	69 843	12 12
			10 441	10 370	12 136	
1598 11 305	-- Tafelwasser darunter zum Absatz bestimmt	1000 l 1000 l 1000 DM	229 054 229 054 159 488	270 868 270 868 183 865	282 596 282 596 188 065	97 97
1598 11 307	-- Heilwasser (ohne natürliches und künstliches Mineralwasser) darunter zum Absatz bestimmt	1000 l 1000 l 1000 DM	286 114 286 114 183 842	273 260 273 260 168 654	254 107 254 107 158 548	37 37

5 Produktion nach Güterarten - Deutschland

Melde-Nr.	Bezeichnung	Einheit	1996	1997	1998	1998 Anzahl Unternehmen
1	2	3	4	5	6	7
	- Andere nicht gesüßte Wasser (einschl. Eis und Schnee)					
1598 11 503	-- Leitungswasser darunter zum Absatz bestimmt	1000 l 1000 l 1000 DM	* - -	- - -	- - -	- - -
1598 11 505	-- Eis und Schnee darunter zum Absatz bestimmt	t t 1000 DM	* 52 52 11	. 143 37	. 119 31	5 5
	Erfrischungsgetränke u.a. nicht alkoholhaltige Getränke					
	- Wasser (einschl. Mineralwasser und Kohlensäurehaltigem Wasser) mit Zusatz von Zucker, anderen Süßmitteln oder Aromastoffen (Erfrischungsgetränke)					
1598 12 301	-- Kola- und Kola-mischgetränke (Limonaden), nicht-brennwertvermindert	1000 l 1000 DM	2 912 118 2 503 857	2 949 731 2 802 976	2 934 327 2 609 342	236
1598 12 302	-- Kola- und Kola-mischgetränke (Limonaden), brennwertvermindert (light)	1000 l 1000 DM	397 100 351 050	429 101 398 407	459 505 428 698	43
1598 12 303	-- fruchtsafthaltige Limonaden, nicht-brennwertvermindert	1000 l 1000 DM	1 385 287 1 048 831	1 385 249 1 053 332	1 389 652 1 034 642	225
1598 12 304	-- fruchtsafthaltige Limonaden, brennwertvermindert (light)	1000 l 1000 DM	88 694 59 711	82 964 54 374	92 960 56 495	54
1598 12 305	-- Bittergetränke (Limonaden)	1000 l 1000 DM	88 322 101 299	86 976 94 943	80 030 90 998	49
1598 12 306	-- Limonaden sonstiger Art	1000 l 1000 DM	1 004 593 743 463	1 015 851 751 197	1 020 619 765 508	203
1598 12 307	-- Diätetische Erfrischungsgetränke	1000 l 1000 DM	260 357 186 096	262 037 177 912	253 537 175 284	125
1598 12 308	-- Mineralstoffgetränke (Erfrischungsgetränke mit Zusatz von Mineralstoffen)	1000 l 1000 DM	58 536 55 048	49 564 47 593	49 059 46 724	51
1598 12 309	-- Brausen u.a. Erfrischungsgetränke (z.B. aromatisierte Wässer)	1000 l 1000 DM	168 124 134 915	186 721 147 334	197 852 162 947	92
	- Andere nicht alkoholhaltige Getränke (ohne Milchfettgehalt)					
	- - Nektare					
1598 12 551	-- - aus Orangen	1000 l 1000 DM	358 901 222 362	370 477 212 930	380 118 208 791	68
1598 12 552	-- - aus Grapefruits oder Pampelmusen	1000 l 1000 DM	9 095 18 734	8 958 18 446	9 962 18 766	14
1598 12 553	-- - aus Äpfeln oder Birnen	1000 l 1000 DM	65 355 48 365	74 655 51 339	69 888 48 178	17
1598 12 554	-- - aus anderen Früchten	1000 l 1000 DM	176 212 204 368	234 736 234 548	197 279 256 791	75
1598 12 555	-- - Nektarmischungen mit Zusatz von Vitaminen	1000 l 1000 DM	168 680 216 335	184 529 229 398	189 548 227 218	46
1598 12 556	-- - Andere Nektarmischungen	1000 l 1000 DM	175 426 101 631	204 694 97 962	209 041 100 898	49
1598 12 558	-- - Diät-Fruchtnektare	1000 l 1000 DM	322 576 280 803	271 390 258 230	242 268 229 579	103
1598 12 559	-- - Gemüse-Nektare, Gemüsetrunke	1000 l 1000 DM	5 596 8 561	6 610 10 390	6 795 10 262	11
	- - Andere nicht alkoholhaltige Getränke (ohne Milchfettgehalt) (ohne Nektare)					
1598 12 591	-- - Fruchtsaftgetränke, kohlenstofffrei, nicht-brennwertvermindert	1000 l 1000 DM	517 986 507 210	539 995 529 325	578 004 572 809	79
1598 12 592	-- - Fruchtsaftgetränke, kohlenstofffrei, brennwertvermindert (light)	1000 l 1000 DM	62 755 68 437	125 561 149 769	138 679 169 517	29
1598 12 593	-- - Fruchtsaftgetränke, kohlenstoffhaltig, nicht-brennwertvermindert	1000 l 1000 DM	89 735 76 333	105 668 94 220	135 543 124 619	98
1598 12 594	-- - Fruchtsaftgetränke, kohlenstoffhaltig, brennwertvermindert (light)	1000 l 1000 DM	41 864 31 263	47 942 37 444	55 630 40 807	47
1598 12 595	-- - alkoholfreies Bier	1000 l 1000 DM	239 526 308 523	213 584 286 121	236 484 314 102	34
1598 12 596	-- - alkoholfreier Wein	1000 l 1000 DM	.	.	.	1

5 Produktion nach Güterarten - Deutschland

Melde-Nr.	Bezeichnung	Einheit	1996	1997	1998	1998 Anzahl Unternehmen
1	2	3	4	5	6	7
1598 12 597	--- trinkfertige Kaffee- und Teegetränke	1000 l 1000 DM	304 265 124 252	601 796 246 829	592 392 230 934	60
1598 12 598	--- Kindernährgetränke	1000 l 1000 DM	.	.	.	3
1598 12 599	--- Andere nicht alkoholhaltige Getränke (ohne Milchfettge- halt) (ohne Nektare)	1000 l 1000 DM	11 447 16 457	24 018 30 266	26 973 31 540	31
1598 12 700	- Andere nicht alkoholhaltige Getränke mit Milchfettgehalt	1000 l 1000 DM	139 358 179 435	128 657 146 720	129 880 172 375	31
1599 00 000	Veredlung von Erzeugnissen dieser Güterabteilung, a.n.g.	1000 DM	344 611	221 728	.	54
	Tabakerzeugnisse					
	Zigarren (einschl. Stumpen), Zigarillos und Zigaretten, aus Tabak oder Tabakersatzstoffen					
	- Zigarren, Stumpen und Zigarillos, Tabak enthaltend					
1600 11 301	- - Zigarren, ganz aus Tabak	Mill. St 1000 DM	205 52 867	208 56 714	214 59 894	7
1600 11 302	- - Zigarren, Tabakersatzstoffe enthaltend	Mill. St 1000 DM	.	.	.	1
1600 11 303	- - Stumpen	Mill. St 1000 DM	.	.	.	2
1600 11 305	- - Zigarillos	Mill. St 1000 DM	1 084 207 969	1 279 241 535	1 667 301 483	8
1600 11 500	- Zigaretten, Tabak enthaltend	Mill. St 1000 DM	193 279 6 609 162	181 747 6 494 715	181 904 6 844 259	7
	- Andere Zigarren (einschl. Stumpen), Zigarillos und Zigaretten, ganz aus Tabakersatzstoffen					
1600 11 701	- - Zigarren, Tabakersatzstoffe enthaltend	t 1000 DM	-	-	-	-
1600 11 703	- - Stumpen, Tabakersatzstoffe enthaltend	t 1000 DM	-	-	-	-
1600 11 705	- - Zigarillos, Tabakersatzstoffe enthaltend	t 1000 DM	-	-	-	-
1600 11 707	- - Zigaretten, Tabakersatzstoffe enthaltend	t 1000 DM	-	-	-	-
	Anderer verarbeiteter Tabak und andere verarbeitete Tabakersatzstoffe; "homogenisierter" oder "rekonstituierter" Tabak; Tabakauszüge und -soßen - Rauchtobak, auch teilweise oder ganz aus Tabakersatzstoffen					
1600 12 303	- - Feinschnitt	t 1000 DM	14 765 240 301	22 131 323 348	28 462 391 271	12
1600 12 305	- - Pfeifentabak (Krüllschnitt, Grobschnitt)	t 1000 DM	553 31 545	563 32 178	638 33 019	7
	- Anderer verarbeiteter Tabak und andere verarbeitete Tabakersatzstoffe					
1600 12 903	- - "homogenisierter" oder "rekonstituierter" Tabak	t 1000 DM	.	.	.	1
1600 12 909	- - Anderer verarbeiteter Tabak und andere verarbeitete Tabakwaren und -ersatzstoffe	t 1000 DM	729	.	.	2
1600 20 000	Tabakabfälle	t 1000 DM	-	-	-	-
1699 00 000	Veredlung von Erzeugnissen dieser Güterabteilung	1000 DM	.	.	.	2
	Textilien					
	Textile Spinnstoffe und Garne					
1710 10 000	Wollfett und daraus stammende Fettstoffe (einschl. Lanolin) darunter zum Absatz bestimmt	t 1000 DM	4 273 4 273 2 081	4 774 4 774 3 374	4 824 4 824 4 530	3 3
	Natürliche textile Spinnstoffe, präpariert zum Spinnen					
	- Grege, Abfälle aus Seide					
1710 20 110	- - Grege, weder gedreht noch gezwirnt darunter zum Absatz bestimmt	t 1000 DM	-	.	-	-

5 Produktion nach Güterarten - Deutschland

Melde-Nr.	Bezeichnung	Einheit	1996	1997	1998	1998 Anzahl Unternehmen	
1	2	3	4	5	6	7	
1710 20 190	-- Abfälle aus Seide, gekrämpelt oder gekämmt darunter zum Absatz bestimmt	t 1000 DM	*	-	-	-	-
	- Gewaschene, nicht carbonisierte und carbonisierte Wolle, Kämmlinge von Wolle oder feinen Tierhaaren, Kammzüge und Krämpelbänder, aus Wolle oder anderen Tierhaaren	t 1000 DM	*	.	.	.	1
1710 20 210	-- Gewaschene Wolle, nicht carbonisiert darunter zum Absatz bestimmt	t 1000 DM	*	.	.	.	1
1710 20 230	-- Carbonisierte Wolle, weder gekämmt noch gekrämpelt darunter zum Absatz bestimmt	t 1000 DM	*	.	.	.	-
1710 20 250	-- Kämmlinge von Wolle oder feinen Tierhaaren darunter zum Absatz bestimmt	t 1000 DM	*	.	6 378 6 378 22 478	5 927 5 927 21 807	4 4
1710 20 270	-- Kammzüge und Krämpelbänder aus Wolle oder anderen Tierhaaren darunter zum Absatz bestimmt	t 1000 DM	*	.	.	.	2 2
1710 20 300	- Baumwolle, gekrämpelt oder gekämmt darunter zum Absatz bestimmt	t 1000 DM	*	-	-	-	-
1710 20 400	- Flachs, bearbeitet, jedoch nicht versponnen; Werg und Abfälle aus Flachs darunter zum Absatz bestimmt	t 1000 DM	*	.	.	.	2 2
1710 20 500	- Andere pflanzliche Spinnstoffe (ohne Flachs), bearbeitet, jedoch nicht versponnen; Werg und Abfälle dieser Spinnstoffe darunter zum Absatz bestimmt	t 1000 DM	*	7 362 7 362 40 575	7 592 7 592 42 262	8 901 8 901 48 351	3 3
	Chemiefasern, präpariert zum Spinnen						
1710 30 310	- Synthetische Spinnfasern für die Spinnerei aufbereitet -- aus Polyacryl oder Modacryl darunter zum Absatz bestimmt	t 1000 DM	*	.	.	.	1 1
1710 30 390	-- Andere synthetische Spinnfasern darunter zum Absatz bestimmt	t 1000 DM	*	2 171	4 180	3 800	3 2
1710 30 500	- Künstliche Spinnfasern für die Spinnerei aufbereitet darunter zum Absatz bestimmt	t 1000 DM	*	.	.	.	-
	Garne aus natürlichen Spinnstoffen						
	Seidengarne, n.A.E.						
1710 41 500	- Seidengarne (ohne Schappeseidengarne oder Bourreteseidengarne) darunter zum Absatz bestimmt	t 1000 DM	*	.	.	.	1 1
1710 41 900	- Schappeseidengarne oder Bourreteseidengarne darunter zum Absatz bestimmt	t 1000 DM	*	.	.	.	1 1
	Wollgarne, n.A.E.						
1710 42 310	- Streichgarne aus Wolle oder feinen Tierhaaren -- für Teppiche und Fußbodenbeläge darunter zum Absatz bestimmt	t 1000 DM	*	1 979 1 617 21 463	1 610 21 374	1 934 24 704	5 3
1710 42 321	-- für Gewebe -- mit einem Anteil an Wolle von 85 GHT oder mehr darunter zum Absatz bestimmt	t 1000 DM	*	1 296 283 6 876	1 147 148 3 294	1 155	5 2
1710 42 323	-- mit einem Anteil an Wolle von weniger als 85 GHT darunter zum Absatz bestimmt	t 1000 DM	*	.	.	.	1 1
1710 42 331	-- für Maschenware -- mit einem Anteil an Wolle von 85 GHT oder mehr darunter zum Absatz bestimmt	t 1000 DM	*	.	.	.	1 1
1710 42 333	-- mit einem Anteil an Wolle von weniger als 85 GHT darunter zum Absatz bestimmt	t 1000 DM	*	147 2 536	.	.	2 1
1710 42 390	-- für andere Zwecke darunter zum Absatz bestimmt	t 1000 DM	*	-	-	-	-

5 Produktion nach Güterarten - Deutschland

Melde-Nr.	Bezeichnung	Einheit	1996	1997	1998	1998 Anzahl Unternehmen	
1	2	3	4	5	6	7	
1710 42 510	- Kammgarne aus Wolle oder anderen Tierhaaren -- für Teppiche und Fußbodenbeläge darunter zum Absatz bestimmt	t t 1000 DM	*	.	.	.	1 1
1710 42 521	-- für Gewebe -- mit einem Anteil an Wolle von 85 GHT oder mehr darunter zum Absatz bestimmt	t t 1000 DM	*	15 527 306 824	14 592 327 982	10 657 227 730	10 10
1710 42 523	-- mit einem Anteil an Wolle von weniger als 85 GHT darunter zum Absatz bestimmt	t t 1000 DM	*	1 862 33 190	2 196 41 179	3 590 3 590 53 483	6 6
1710 42 531	-- für Maschenware -- mit einem Anteil an Wolle von 85 GHT oder mehr darunter zum Absatz bestimmt	t t 1000 DM	*	3 134 73 243	3 639 87 562	2 722 68 190	5 5
1710 42 533	-- mit einem Anteil an Wolle von weniger als 85 GHT darunter zum Absatz bestimmt	t t 1000 DM	*	1 993 45 375	2 857 63 269	3 025 69 499	8 8
1710 42 590	-- für andere Zwecke darunter zum Absatz bestimmt	t t 1000 DM	*	-	-	-	-
1710 43 310	Baumwollgarne, auch gezwirnt (ohne Nähgarne), n.A.E. - aus nicht gekämmten Fasern -- für Teppiche und Fußbodenbeläge darunter zum Absatz bestimmt	t t 1000 DM	*	.	.	.	1 1
1710 43 321	-- für Gewebe -- mit einem Anteil an Baumwolle von 85 GHT oder mehr darunter zum Absatz bestimmt	t t 1000 DM	*	86 739 59 351 289 517	95 578 68 753 349 865	90 560 61 428 310 395	33 30
1710 43 325	-- mit einem Anteil an Baumwolle von weniger als 85 GHT, gemischt mit künstlichen Fasern darunter zum Absatz bestimmt	t t 1000 DM	*	1 846 14 604	2 078 15 615	1 869 1 869 15 033	8 8
1710 43 327	-- mit einem Anteil an Baumwolle von weniger als 85 GHT, gemischt mit synthetischen Fasern darunter zum Absatz bestimmt	t t 1000 DM	*	4 434 2 223 13 231	5 486 2 927 17 313	7 058 2 988 17 163	11 9
1710 43 329	-- mit einem Anteil an Baumwolle von weniger als 85 GHT, gemischt mit sonstigen Fasern darunter zum Absatz bestimmt	t t 1000 DM	*	.	.	315 315 2 846	5 5
1710 43 331	-- für Maschenware -- mit einem Anteil an Baumwolle von 85 GHT oder mehr darunter zum Absatz bestimmt	t t 1000 DM	*	11 651 72 524	8 747 8 747 54 576	6 707 6 707 41 824	10 10
1710 43 335	-- mit einem Anteil an Baumwolle von weniger als 85 GHT, gemischt mit künstlichen Fasern darunter zum Absatz bestimmt	t t 1000 DM	*	971 8 996	828 7 156	744 744 6 594	7 7
1710 43 337	-- mit einem Anteil an Baumwolle von weniger als 85 GHT, gemischt mit synthetischen Fasern darunter zum Absatz bestimmt	t t 1000 DM	*	860 860 7 359	493 493 4 528	239 239 1 800	6 6
1710 43 339	-- mit einem Anteil an Baumwolle von weniger als 85 GHT, gemischt mit sonstigen Fasern darunter zum Absatz bestimmt	t t 1000 DM	*	37 37 717	20 20 478	.	2 2
1710 43 390	-- für andere Zwecke darunter zum Absatz bestimmt	t t 1000 DM	*	.	.	.	3 3
1710 43 510	- aus gekämmten Fasern -- für Teppiche und Fußbodenbeläge darunter zum Absatz bestimmt	t t 1000 DM	*	.	.	.	-
1710 43 521	-- für Gewebe -- mit einem Anteil an Baumwolle von 85 GHT oder mehr darunter zum Absatz bestimmt	t t 1000 DM	*	7 834 6 796 77 408	6 832 81 099	7 461 6 665 80 820	11 11
1710 43 525	-- mit einem Anteil an Baumwolle von weniger als 85 GHT, gemischt mit künstlichen Fasern darunter zum Absatz bestimmt	t t 1000 DM	*	.	.	13 79	4 3

5 Produktion nach Güterarten - Deutschland

Melde-Nr.	Bezeichnung	Einheit	1996	1997	1998	1998 Anzahl Unternehmen
1	2	3	4	5	6	7
1710 43 527	--- mit einem Anteil an Baumwolle von weniger als 85 GHT, gemischt mit synthetischen Fasern darunter zum Absatz bestimmt	t t 1000 DM	* . 4 843	. 480 4 485	. 640 6 293	8 8
1710 43 529	--- mit einem Anteil an Baumwolle von weniger als 85 GHT, gemischt mit sonstigen Fasern darunter zum Absatz bestimmt	t t 1000 DM	*	1 1
1710 43 531	-- für Maschenware --- mit einem Anteil an Baumwolle von 85 GHT oder mehr darunter zum Absatz bestimmt	t t 1000 DM	* . 11 262 137 769	. 11 972 11 972 153 131	. 11 632 11 632 146 943	10 10
1710 43 535	--- mit einem Anteil an Baumwolle von weniger als 85 GHT, gemischt mit künstlichen Fasern darunter zum Absatz bestimmt	t t 1000 DM	* . .	. 1 496 1 496	. 1 734 1 734	5 5
1710 43 537	--- mit einem Anteil an Baumwolle von weniger als 85 GHT, gemischt mit synthetischen Fasern darunter zum Absatz bestimmt	t t 1000 DM	* . 49 49 21 21 350	3 3
1710 43 539	--- mit einem Anteil an Baumwolle von weniger als 85 GHT, gemischt mit sonstigen Fasern darunter zum Absatz bestimmt	t t 1000 DM	* 6 6 152	. 21 21 153	4 4
1710 43 590	-- für andere Zwecke darunter zum Absatz bestimmt	t t 1000 DM	*	2 2
1710 44 020	Garne aus Flachs, auch gezwirnt (Leinengarne), n.A.E. - für Gewebe darunter zum Absatz bestimmt	t t 1000 DM	* . 707 8 150	. 1 334 1 334 15 636	. 1 482 1 482 17 740	3 3
1710 44 030	- für Maschenware darunter zum Absatz bestimmt	t t 1000 DM	* 13 13 238	3 3
1710 44 090	- für andere Zwecke darunter zum Absatz bestimmt	t t 1000 DM	* . 318 318 6 536	. 255 255 5 293	. 269 269 5 590	3 3
1710 45 100	Nähgarne u.a. Garne aus natürlichen Spinnstoffen, auch gezwirnt, auch in Aufmachungen für den Einzelverkauf - Seidengarne, Schappeseidengarne und Bourreteseidengarne, i.A.E.; Messinahaar darunter zum Absatz bestimmt	t t 1000 DM	*	1 1
1710 45 303	- Garne aus Wolle oder feinen Tierhaaren, i.A.E. -- Handstrickgarne darunter zum Absatz bestimmt	t t 1000 DM	* . 838 22 072 553 553 14 395	5 5
1710 45 309	-- Andere Garne darunter zum Absatz bestimmt	t t 1000 DM	* . 184 5 091	. 148 148 3 999	. 148 148 4 170	3 3
1710 45 530	- Nähgarne u.a. Garne aus Baumwolle -- Nähgarne, n.A.E. darunter zum Absatz bestimmt	t t 1000 DM	* . 371 13 205	. 379 379 9 977	. 91 91 3 865	5 5
1710 45 550	-- Nähgarne, i.A.E. darunter zum Absatz bestimmt	t t 1000 DM	* . 98 8 497	. 86 86 7 277	. 80 80 7 161	5 5
1710 45 570	-- Garne (ohne Nähgarne), i.A.E. darunter zum Absatz bestimmt	t t 1000 DM	* . 582	3 3
1710 45 700	- Garne aus Flachs (Leinengarne), i.A.E. darunter zum Absatz bestimmt	t t 1000 DM	*	1 1
1710 45 000	Garne aus Jute oder anderen textilen Bastfasern; Garne aus anderen pflanzlichen Spinnstoffen; Papiergarne darunter zum Absatz bestimmt	t t 1000 DM	* . 804 6 996	2 2

5 Produktion nach Güterarten - Deutschland

Melde-Nr.	Bezeichnung	Einheit	1996	1997	1998	1998 Anzahl Unternehmen
1	2	3	4	5	6	7
Gerne aus Chemiefasern						
Gezwirnte Gerne aus synthetischen und künstlichen Filamenten (ohne Nähgarne), n.A.E.						
1710 51 330	- aus synthetischen Filamenten Polyamidfilamenten	t	722	1 248	1 057	7
	darunter zum Absatz bestimmt	t	722	1 248	1 057	7
		1000 DM	11 632	20 064	14 892	
1710 51 350	- - aus Polyesterfilamenten	t	4 668	4 915	6 723	8
	darunter zum Absatz bestimmt	t	4 668	4 915	6 723	8
		1000 DM	50 093	46 986	53 141	
1710 51 370	- - aus anderen synthetischen Filamenten	t	.	.	1 371	4
	darunter zum Absatz bestimmt	t	.	.	1 371	4
		1000 DM	.	.	15 259	
1710 51 500	- aus künstlichen Filamenten	t	1 802	1 993	1 934	8
	darunter zum Absatz bestimmt	t	1 802	1 993	1 934	8
		1000 DM	70 140	.	67 278	
Gerne aus synthetischen Spinnfasern (ohne Nähgarne), auch gezwirnt, n.A.E.						
- aus synthetischen Spinnfasern, mit einem Anteil an diesen Spinnfasern von 85 GHT oder mehr						
1710 52 310	- - für Teppiche und Fußbodenbeläge	t	.	.	.	7
	darunter zum Absatz bestimmt	t	29 804	29 908	29 239	6
		1000 DM	199 425	199 018	193 497	
1710 52 320	- - für Gewebe	t	43 981	48 389	46 827	40
	darunter zum Absatz bestimmt	t	39 479	42 382	40 581	36
		1000 DM	369 631	423 851	405 347	
1710 52 930	- - für Maschenware	t	.	.	.	15
	darunter zum Absatz bestimmt	t	4 065	4 547	4 620	15
		1000 DM	77 067	97 710	101 598	
1710 52 390	- - für andere Zwecke	t	5 010	4 657	4 269	9
	darunter zum Absatz bestimmt	t	2 346	2 644	2 744	9
		1000 DM	29 066	31 986	31 713	
- aus Polyester-Spinnfasern, mit einem Anteil von weniger als 85 GHT, mit künstlichen Spinnfasern gemischt						
1710 52 510	- - für Teppiche und Fußbodenbeläge	t	.	.	.	1
	darunter zum Absatz bestimmt	t	.	.	.	1
		1000 DM	.	.	.	
1710 52 520	- - für Gewebe	t	.	.	.	8
	darunter zum Absatz bestimmt	t	2 531	2 285	2 754	8
		1000 DM	18 578	15 096	17 647	
1710 52 530	- - für Maschenware	t	.	128	210	5
	darunter zum Absatz bestimmt	t	466	128	210	5
		1000 DM	3 892	1 666	1 922	
1710 52 590	- - für andere Zwecke	t	.	.	.	1
	darunter zum Absatz bestimmt	t	.	.	.	1
		1000 DM	.	.	.	
- aus synthetischen Spinnfasern, mit einem Anteil von weniger als 85 GHT, mit Baumwolle gemischt						
1710 52 710	- - für Teppiche und Fußbodenbeläge	t	.	.	.	1
	darunter zum Absatz bestimmt	t	.	.	.	1
		1000 DM	.	.	.	
1710 52 720	- - für Gewebe	t	15 649	14 775	17 691	14
	darunter zum Absatz bestimmt	t	13 747	14 775	17 691	14
		1000 DM	95 220	99 882	117 780	
1710 52 790	- - für Maschenware	t	5 614	6 405	.	9
	darunter zum Absatz bestimmt	t	5 614	6 405	.	9
		1000 DM	25 721	27 732	26 086	
1710 52 790	- - für andere Zwecke	t	.	.	.	1
	darunter zum Absatz bestimmt	t	.	.	.	1
		1000 DM	.	.	.	
- Andere Gerne aus synthetischen Spinnfasern, mit einem Anteil von weniger als 85 GHT, mit anderen Spinnfasern (ohne Wolle) gemischt						
1710 52 910	- - für Teppiche und Fußbodenbeläge	t	.	.	.	1
	darunter zum Absatz bestimmt	t	.	.	.	1
		1000 DM	.	.	.	
1710 52 920	- - für Gewebe	t	.	1 385	1 467	8
	darunter zum Absatz bestimmt	t	1 322	1 385	1 467	8
		1000 DM	18 525	21 184	24 811	
1710 52 930	- - für Maschenware	t	949	650	566	6
	darunter zum Absatz bestimmt	t	949	650	566	6
		1000 DM	18 294	14 006	12 800	

5 Produktion nach Güterarten - Deutschland

Melde-Nr.	Bezeichnung	Einheit	1996	1997	1998	1998 Anzahl Unternehmen
1	2	3	4	5	6	7
1710 52 990	-- für andere Zwecke darunter zum Absatz bestimmt	t t 1000 DM	*	2 2
	Garne aus synthetischen Spinnfasern (ohne Nähgarne), mit Wolle oder feinen Tierhaaren gemischt, auch gezwirnt, n.A.E. - mit gekrämpelter Wolle oder feinen Tierhaaren gemischt, mit einem Anteil von weniger als 85 GHT					
1710 53 310	-- für Teppiche und Fußbodenbeläge darunter zum Absatz bestimmt	t t 1000 DM	*	1 1
1710 53 320	-- für Gewebe darunter zum Absatz bestimmt	t t 1000 DM	*	4 4
1710 53 330	-- für Maschenware darunter zum Absatz bestimmt	t t 1000 DM	* . .	319 319 5 610	. . 5 706	310 310 5 830
1710 53 390	-- für andere Zwecke darunter zum Absatz bestimmt	t t 1000 DM	*
	- mit gekämmter Wolle oder feinen Tierhaaren gemischt, mit einem Anteil von weniger als 85 GHT					
1710 53 510	-- für Teppiche und Fußbodenbeläge darunter zum Absatz bestimmt	t t 1000 DM	*
1710 53 520	-- für Gewebe darunter zum Absatz bestimmt	t t 1000 DM	* . .	3 919 69 950	4 388 79 193	4 426 4 426 79 137
1710 53 530	-- für Maschenware darunter zum Absatz bestimmt	t t 1000 DM	* . .	1 252 22 867	1 099 19 400	894 15 923
1710 53 590	-- für andere Zwecke darunter zum Absatz bestimmt	t t 1000 DM	*
	Garne aus künstlichen Spinnfasern (ohne Nähgarne), auch gezwirnt, n.A.E.					
1710 54 010	-- für Teppiche und Fußbodenbeläge darunter zum Absatz bestimmt	t t 1000 DM	*
1710 54 020	-- für Gewebe darunter zum Absatz bestimmt	t t 1000 DM	* . .	16 764 11 685 88 042	18 416 12 950 92 824	19 691 13 404 96 388
1710 54 030	-- für Maschenware darunter zum Absatz bestimmt	t t 1000 DM	* . .	540 5 114	. 7 395	530 5 196
1710 54 090	-- für andere Zwecke darunter zum Absatz bestimmt	t t 1000 DM	*	3 3
	Nähgarne u.a. Garne aus Chemiefasern, auch in Aufmachung für den Einzelverkauf - Nähgarne aus synthetischen oder künstlichen Filamenten					
1710 55 130	-- Nähgarne, n.A.E. darunter zum Absatz bestimmt	t t 1000 DM	* . .	4 299 4 299 253 159	4 314 4 314 228 396	4 418 4 418 185 136
1710 55 150	-- Nähgarne, i.A.E. darunter zum Absatz bestimmt	t t 1000 DM	* . .	185 185 14 208	170 170 13 198	172 172 13 039
1710 55 300	- Garne aus synthetischen oder künstlichen Filamenten (ohne Nähgarne), i.A.E. darunter zum Absatz bestimmt	t t 1000 DM	*
	- Nähgarne aus synthetischen oder künstlichen Spinnfasern					
1710 55 530	-- Nähgarne, n.A.E. darunter zum Absatz bestimmt	t t 1000 DM	* . .	3 071 3 071 175 692	. 2 858 123 022	3 147 3 147 112 513
1710 55 550	-- Nähgarne, i.A.E. darunter zum Absatz bestimmt	t t 1000 DM	*
1710 55 700	- Garne aus synthetischen oder künstlichen Spinnfasern (ohne Nähgarne), i.A.E. darunter zum Absatz bestimmt	t t 1000 DM	* . .	71 71 4 221	. . .	69 69 3 053

5 Produktion nach Güterarten - Deutschland

Melde-Nr.	Bezeichnung	Einheit	1996	1997	1998	1998 Anzahl Unternehmen
1	2	3	4	5	6	7
	Spinnstoff- und Garnabfälle (ohne Chemiefaserabfälle), Reißspinnstoff					
1710 61 000	Abfälle von Seide (einschl. nicht abhaspelbarer Kokons), Garnabfälle und Reißspinnstoff, weder gekrempt noch gekämmt	t 1000 DM	-	-	-	-
1710 62 000	Abfälle von Wolle oder Tierhaaren (einschl. Garnabfällen) (ohne Reißspinnstoff)	t 1000 DM	.	.	.	1
1710 63 000	Reißspinnstoff aus Wolle oder Tierhaaren	t 1000 DM	-	-	.	1
1710 64 000	Garnabfälle aus Baumwolle (ohne Reißspinnstoff)	t 1000 DM	-	.	-	-
1710 65 000	Reißspinnstoff u.a. Abfälle aus Baumwolle (ohne Garnabfälle)	t 1000 DM	.	.	.	2
	Gewebe					
	Gewebe aus natürlichen Spinnstoffen (ohne Baumwolle)					
1720 10 100	- Gewebe aus Seide, Schappeseide oder Bourretteseide	t 1000 m2	* 86	62	514	7
	darunter zum Absatz bestimmt	t 1000 m2	* 505	452	514	7
	- Streichgarngewebe aus Wolle oder Tierhaaren	t 1000 DM	11 139	15 107	36 820	
1720 10 222	- - - für Bekleidung - - - Herrenoberbekleidungsstoff	t 1000 m2	* 546	406	240	3
	darunter zum Absatz bestimmt	t 1000 m2	* 1 549	1 119	699	
		t 1000 DM	546	406	240	3
		t 1000 DM	1 549	1 119	699	
		t 1000 DM	23 494	17 692	15 950	
1720 10 223	- - - Damenoberbekleidungsstoff	t 1000 m2	* 1 752	1 649	1 347	8
	darunter zum Absatz bestimmt	t 1000 m2	* 6 825	6 692	5 678	
		t 1000 DM	1 752	1 649	1 347	8
		t 1000 DM	6 825	6 692	5 678	
		t 1000 DM	62 190	69 689	54 389	
1720 10 229	- - - Anderer Bekleidungsstoff	t 1000 m2	* 665	.	.	2
	darunter zum Absatz bestimmt	t 1000 m2	* 2 736	.	.	2
		t 1000 DM	665	.	.	
		t 1000 DM	2 736	.	.	
	- - für Heim- und Haushaltstextilien	t 1000 m2	17 200	.	.	
1720 10 253	- - - Schlaf- und Reisedeckenstoff	t 1000 m2	* 265	.	221	3
	darunter zum Absatz bestimmt	t 1000 m2	* 608	.	439	
		t 1000 DM	.	.	.	2
1720 10 259	- - - Anderer Heim- und Haushaltstextilienstoff	t 1000 m2	* 57	103	41	5
	darunter zum Absatz bestimmt	t 1000 m2	* 92	334	.	
		t 1000 DM	57	103	41	5
		t 1000 DM	92	334	71	
		t 1000 DM	2 113	5 223	2 015	
1720 10 290	- - für technischen und industriellen Bedarf	t 1000 m2	* .	.	.	1
	darunter zum Absatz bestimmt	t 1000 m2	* .	.	.	-
		t 1000 DM	.	.	.	
	- Kammgarngewebe aus Wolle oder anderen Tierhaaren	t 1000 m2	.	.	.	
1720 10 322	- - für Bekleidung - - - Herrenoberbekleidungsstoff	t 1000 m2	* .	.	.	18
	darunter zum Absatz bestimmt	t 1000 m2	* 8 087	8 219	7 101	18
		t 1000 DM	32 659	33 504	29 009	
		t 1000 DM	379 243	397 251	348 754	
1720 10 323	- - - Damenoberbekleidungsstoff	t 1000 m2	* .	.	.	18
	darunter zum Absatz bestimmt	t 1000 m2	* 7 213	7 225	7 059	17
		t 1000 DM	29 663	29 955	28 798	
		t 1000 DM	349 256	363 095	368 580	
1720 10 329	- - - Anderer Bekleidungsstoff	t 1000 m2	* .	.	.	4
	darunter zum Absatz bestimmt	t 1000 m2	* .	.	.	3
		t 1000 DM	.	.	.	
1720 10 350	- - für Heim- und Haushaltstextilien	t 1000 m2	* 124	160	133	5
	darunter zum Absatz bestimmt	t 1000 m2	* 243	329	279	
		t 1000 DM	124	160	133	5
		t 1000 DM	243	329	279	
		t 1000 DM	5 895	7 069	6 493	

5 Produktion nach Güterarten - Deutschland

Melde-Nr.	Bezeichnung	Einheit	1996	1997	1998	1998 Anzahl Unternehmen
1	2	3	4	5	6	7
1720 10 390	-- für technischen und industriellen Bedarf	t	*	.	.	2
	darunter zum Absatz bestimmt	1000 m2	*	.	.	2
		t	.	.	.	
		1000 m2	.	.	.	
		1000 DM	.	.	.	
	- Gewebe aus Flachs (Leinengewebe), mit einem Anteil an Flachs von 85 GHT oder mehr					
1720 10 420	-- für Bekleidung	t	*	80	34	3
	darunter zum Absatz bestimmt	1000 m2	*	304	135	3
		t	.	80	34	
		1000 m2	.	304	135	
		1000 DM	.	1 577	.	
1720 10 450	-- für Heim- und Haushaltstextilien	t	*	.	.	2
	darunter zum Absatz bestimmt	1000 m2	*	.	.	2
		t	.	.	.	
		1000 m2	.	.	.	
		1000 DM	.	.	.	
1720 10 490	-- für technischen und industriellen Bedarf	t	*	92	96	3
	darunter zum Absatz bestimmt	1000 m2	*	314	294	3
		t	.	92	96	
		1000 m2	.	314	294	
		1000 DM	.	3 572	.	
	- Gewebe aus Flachs (Leinengewebe), mit einem Anteil an Flachs von weniger als 85 GHT, gemischt mit Baumwolle					
1720 10 520	-- für Bekleidung	t	*	170	192	3
	darunter zum Absatz bestimmt	1000 m2	*	747	972	3
		t	.	170	192	
		1000 m2	.	747	972	
		1000 DM	.	3 399	4 099	
1720 10 550	-- für Heim- und Haushaltstextilien	t	*	.	.	2
	darunter zum Absatz bestimmt	1000 m2	*	.	.	1
		t	.	.	.	
		1000 m2	.	.	.	
		1000 DM	.	.	.	
1720 10 590	-- für technischen und industriellen Bedarf	t	*	.	.	2
	darunter zum Absatz bestimmt	1000 m2	*	.	.	2
		t	.	.	.	
		1000 m2	.	.	.	
		1000 DM	.	.	.	
	- Gewebe aus Flachs (Leinengewebe), mit einem Anteil an Flachs von weniger als 85 GHT, gemischt mit anderen Spinnstoffen					
1720 10 620	-- für Bekleidung	t	*	94	63	4
	darunter zum Absatz bestimmt	1000 m2	*	538	379	4
		t	.	94	63	
		1000 m2	.	538	379	
		1000 DM	.	1 643	1 719	
1720 10 650	-- für Heim- und Haushaltstextilien	t	*	.	171	4
	darunter zum Absatz bestimmt	1000 m2	*	.	520	2
		t	.	.	.	
		1000 m2	.	.	.	
		1000 DM	.	.	.	
1720 10 690	-- für technischen und industriellen Bedarf	t	*	.	.	1
	darunter zum Absatz bestimmt	1000 m2	*	.	.	1
		t	.	.	.	
		1000 m2	.	.	.	
		1000 DM	.	.	.	
1720 10 700	- Gewebe aus Jute oder anderen textilen Bastfasern	t	*	.	.	6
	darunter zum Absatz bestimmt	1000 m2	*	.	29 353	6
		t	.	4 792	4 679	
		1000 m2	.	29 096	29 353	
		1000 DM	.	23 006	21 810	
1720 10 900	- Gewebe aus anderen pflanzlichen Spinnstoffen oder aus Papiergarnen	t	*	.	.	1
	darunter zum Absatz bestimmt	1000 m2	*	.	.	1
		t	.	.	.	
		1000 m2	.	.	.	
		1000 DM	.	.	.	
	Baumwollgewebe					
	- rohgewebt, mit einem Quadratmetergewicht von 200 g oder weniger (ohne Verbandmull)					
1720 20 110	-- Hemden- und Blusenstoff	t	*	3 855	7 058	8
	darunter zum Absatz bestimmt	1000 m2	*	24 465	31 861	8
		t	.	3 855	7 058	
		1000 m2	.	24 465	31 861	
		1000 DM	.	86 371	96 910	
1720 20 122	-- für andere Bekleidung	t	*	2 068	1 794	8
	darunter zum Absatz bestimmt	1000 m2	*	9 073	7 957	8
		t	.	2 068	1 794	
		1000 m2	.	9 073	7 957	
		1000 DM	.	45 255	44 143	

5 Produktion nach Güterarten - Deutschland

Melde-Nr.	Bezeichnung	Einheit	1996	1997	1998	1998 Anzahl Unternehmen
1	2	3	4	5	6	7
1720 20 123	- - - Damenoberbekleidungsstoff	t	850	970	972	8
	darunter zum Absatz bestimmt	1000 m2	5 217	5 396	5 334	
		t	850	970	972	8
		1000 m2	5 217	5 396	5 334	
		1000 DM	13 471	14 556	18 085	
1720 20 127	- - - Einlegestoff für Bekleidung und Wäsche	t	173	96	114	3
	darunter zum Absatz bestimmt	1000 m2	1 507	1 029	1 089	
		t	173	96	114	3
		1000 m2	1 507	1 029	1 089	
		1000 DM	2 709	.	.	
1720 20 129	- - - Anderer Bekleidungsstoff	t	4 512	5 741	5 714	12
	darunter zum Absatz bestimmt	1000 m2	31 547	42 689	40 134	
		t	4 512	5 741	5 714	12
		1000 m2	31 547	42 689	40 134	
		1000 DM	76 051	90 922	84 046	
1720 20 133	- - für Haushaltstextilien - - - Inlett- und Einschüttestoff	t	1 303	1 018	988	4
	darunter zum Absatz bestimmt	1000 m2	8 174	6 279	6 057	
		t	703	469	439	4
		1000 m2	4 506	2 913	2 728	
		1000 DM	19 437	17 743	16 382	
1720 20 135	- - - Steppdecken-Oberstoff	t	.	.	.	5
	darunter zum Absatz bestimmt	1000 m2	.	.	.	
		t	715	745	716	5
		1000 m2	5 265	5 529	5 345	
		1000 DM	19 734	15 626	13 367	
1720 20 139	- - - Anderer Haushaltstextilienstoff	t	20 373	18 973	17 688	21
	darunter zum Absatz bestimmt	1000 m2	129 286	112 554	112 866	
		t	4 188	3 133	3 557	14
		1000 m2	23 394	16 183	17 906	
		1000 DM	73 042	44 143	44 805	
1720 20 153	- - für Heimtextilien - - - Möbelstoff (flachgewebt)	t	.	.	.	-
	darunter zum Absatz bestimmt	1000 m2	.	.	.	-
		t	.	.	.	-
		1000 m2	.	.	.	-
		1000 DM	.	.	.	-
1720 20 155	- - - Dekorationsstoff	t	.	.	.	7
	darunter zum Absatz bestimmt	1000 m2	.	.	.	
		t	639	570	696	6
		1000 m2	3 975	3 836	4 963	
		1000 DM	11 858	12 966	15 355	
1720 20 159	- - - Anderer Heimtextilienstoff	t	.	.	.	3
	darunter zum Absatz bestimmt	1000 m2	.	603	593	
		t	.	.	.	3
		1000 m2	3 887	3 713	3 975	
		1000 DM	.	.	.	
1720 20 190	- - für technischen und industriellen Bedarf	t	.	.	.	20
	darunter zum Absatz bestimmt	1000 m2	.	.	.	
		t	8 248	9 857	10 766	20
		1000 m2	48 930	57 065	61 810	
		1000 DM	89 628	104 852	123 552	
1720 20 200	- Verbandmull	t	397	285	237	3
		1000 m2	6 012	5 154	2 196	
		1000 DM	12 746	10 950	5 873	
	- buntgewebt, mit einem Quadratmetergewicht von 200 g oder weniger					
1720 20 310	- - Hemden- und Blusenstoff	t	1 906	1 944	2 469	4
	darunter zum Absatz bestimmt	1000 m2	15 789	16 184	21 188	
		t	1 906	1 944	2 469	4
		1000 m2	15 789	16 184	21 188	
		1000 DM	73 063	77 692	95 453	
1720 20 322	- - für andere Bekleidung - - - Herrenoberbekleidungsstoff	t	.	.	.	1
	darunter zum Absatz bestimmt	1000 m2	.	.	.	
		t	.	.	.	1
		1000 m2	.	.	.	
		1000 DM	.	.	.	
1720 20 323	- - - Damenoberbekleidungsstoff	t	554	.	337	4
	darunter zum Absatz bestimmt	1000 m2	3 535	.	2 470	
		t	554	.	337	4
		1000 m2	3 535	.	2 470	
		1000 DM	22 291	.	14 136	
1720 20 329	- - - Anderer Bekleidungsstoff	t	.	.	.	2
	darunter zum Absatz bestimmt	1000 m2	.	.	.	
		t	.	.	.	2
		1000 m2	.	.	.	
		1000 DM	.	.	.	
1720 20 330	- - für Haushaltstextilien	t	.	.	.	4
	darunter zum Absatz bestimmt	1000 m2	1 489	1 390	1 570	
		t	.	.	.	1
		1000 m2	.	.	.	
		1000 DM	.	.	.	

5 Produktion nach Güterarten - Deutschland

Melde-Nr.	Bezeichnung	Einheit	1996	1997	1998	1998 Anzahl Unternehmen
1	2	3	4	5	6	7
1720 20 350	-- für Heimtextilien	t	*	.	.	2
	darunter zum Absatz bestimmt	1000 m2	*	.	.	2
		t	.	.	.	
		1000 m2	.	.	.	
		1000 DM	.	.	.	
1720 20 395	-- für technischen und industriellen Bedarf	t	*	1 279	1 134	926
	-- - Matratzendrell	1000 m2	*	7 133	5 902	4 759
	darunter zum Absatz bestimmt	t	.	1 279	1 134	926
		1000 m2	.	7 133	5 902	4 759
		1000 DM	.	25 018	20 694	16 004
1720 20 399	-- - Anderer technischer Stoff	t	*	.	.	1
	darunter zum Absatz bestimmt	1000 m2	*	.	.	1
		t	.	.	.	
		1000 m2	.	.	.	
		1000 DM	.	.	.	
	- rohgewebt (ohne Denim), mit einem Quadratmetergewicht von mehr als 200 g					
1720 20 422	-- für Bekleidung	t	*	3 731	3 153	3 005
	-- - Herrenoberbekleidungsstoff	1000 m2	*	12 878	11 062	10 628
	darunter zum Absatz bestimmt	t	.	3 731	3 153	3 005
		1000 m2	.	12 878	11 062	10 628
		1000 DM	.	89 415	83 517	81 022
1720 20 423	-- - Damenoberbekleidungsstoff	t	*	3 784	5 191	6 112
	darunter zum Absatz bestimmt	1000 m2	*	13 772	18 871	21 660
		t	.	3 784	5 191	6 112
		1000 m2	.	13 772	18 871	21 660
		1000 DM	.	34 572	55 244	81 634
1720 20 427	--- Einlagestoff	t	*	48	.	.
	darunter zum Absatz bestimmt	1000 m2	*	211	.	.
		t	.	48	.	.
		1000 m2	.	211	.	.
		1000 DM	.	414	.	.
1720 20 429	--- Anderer Bekleidungs- und Bekleidungszubehörstoff	t	*	52 371	.	.
	darunter zum Absatz bestimmt	1000 m2	*	121 638	.	.
		t	.	52 371	53 544	60 142
		1000 m2	.	121 638	125 167	139 564
		1000 DM	.	126 502	146 997	173 751
1720 20 430	-- für Haushaltstextilien	t	*	2 781	3 037	3 197
	darunter zum Absatz bestimmt	1000 m2	*	13 053	13 168	13 893
		t	.	2 188	2 570	2 863
		1000 m2	.	9 819	11 265	12 526
		1000 DM	.	25 058	21 500	20 166
1720 20 453	-- für Heimtextilien	t	*	30	65	71
	-- - Möbelstoff	1000 m2	*	129	302	344
	darunter zum Absatz bestimmt	t	.	30	65	71
		1000 m2	.	129	302	344
		1000 DM	.	853	1 351	1 678
1720 20 455	--- Dekorationsstoff	t	*	2 177	2 130	2 208
	darunter zum Absatz bestimmt	1000 m2	*	11 449	10 786	10 968
		t	.	2 177	2 130	2 208
		1000 m2	.	11 449	10 786	10 968
		1000 DM	.	28 037	30 538	28 518
1720 20 457	--- Schlaf- und Reisedeckenstoff	t	*	846	1 065	1 605
	darunter zum Absatz bestimmt	1000 m2	*	2 649	3 091	4 529
		t
		1000 m2
		1000 DM
1720 20 459	--- Anderer Heimtextilienstoff	t	*	1 060	1 127	1 129
	darunter zum Absatz bestimmt	1000 m2	*	4 662	4 966	5 117
		t	.	1 060	1 127	1 129
		1000 m2	.	4 662	4 966	5 117
		1000 DM	.	34 820	32 315	28 917
1720 20 491	-- für technischen und industriellen Bedarf	t	*	85	.	.
	-- - Markisenstoff	1000 m2	*	279	134	.
	darunter zum Absatz bestimmt	t	.	85	.	.
		1000 m2	.	279	134	.
		1000 DM	.	1 174	573	.
1720 20 497	--- Futterstoff für Täschnerwaren	t	*	.	.	.
	darunter zum Absatz bestimmt	1000 m2	*	.	.	.
		t
		1000 m2
		1000 DM
1720 20 499	--- Anderer technischer Stoff	t	*	.	.	.
	darunter zum Absatz bestimmt	1000 m2	*	.	.	.
		t	.	5 757	6 252	7 020
		1000 m2	.	24 710	27 749	31 457
		1000 DM	.	78 484	79 352	93 190

5 Produktion nach Güterarten - Deutschland

Melde-Nr.	Bezeichnung	Einheit	1996	1997	1998	1998 Anzahl Unternehmen
1	2	3	4	5	6	7
1720 20 520	- buntgewebt (ohne Denim), mit einem Quadratmetergewicht von mehr als 200 g - - für Bekleidung (ohne Denim)	t 1000 m2	* 176	.	.	5
	darunter zum Absatz bestimmt	t 1000 m2	* 611	.	.	4
		t 1000 DM	176 611	112 412	99 382	
1720 20 530	- - für Haushaltstextilien	t 1000 m2	.	.	.	2
	darunter zum Absatz bestimmt	t 1000 m2	.	.	.	2
		1000 DM	.	.	.	
1720 20 553	- - für Heimtextilien - - - Möbelstoff	t 1000 m2	* 1 137	1 030	1 052	9
	darunter zum Absatz bestimmt	t 1000 m2	* 2 691	2 447	2 502	9
		1000 DM	1 137 2 691 44 344	1 030 2 447 42 236	1 052 2 502 42 541	
1720 20 555	- - - Dekorationsstoff	t 1000 m2	.	.	.	1
	darunter zum Absatz bestimmt	t 1000 m2	.	.	.	1
		1000 DM	.	.	.	
1720 20 557	- - - Schlaf- und Reisedeckenstoff	t 1000 m2	.	.	.	1
	darunter zum Absatz bestimmt	t 1000 m2	.	.	.	-
		1000 DM	.	.	.	
1720 20 559	- - - Anderer Heimtextilienstoff	t 1000 m2	.	.	.	1
	darunter zum Absatz bestimmt	t 1000 m2	.	.	.	1
		1000 DM	.	.	.	
1720 20 590	- - für technischen und industriellen Bedarf	t 1000 m2	* 1 301	1 133	1 447	4
	darunter zum Absatz bestimmt	t 1000 m2	* 6 251	5 200	7 219	4
		1000 DM	1 301 6 251 19 721	1 133 5 200 17 108	1 447 7 219 20 183	
1720 20 600	- Denim	t 1000 m2	* 3 979	4 288	.	3
	darunter zum Absatz bestimmt	t 1000 m2	* 11 587	12 849	8 059	3
		1000 DM	3 979 11 587 54 683	4 288 12 849 69 036	8 059	
	Gewebe aus Chemiefasern					
	Gewebe aus synthetischen oder künstlichen Filamenten					
	- aus hochfesten Garnen und aus Streifen aus synthetischen oder künstlichen Filamenten (ohne Cord- und Wulstgewebe für Bereifungen)					
1720 31 303	- - aus hochfesten Garnen	t 1000 m2	* 14 194	14 485	16 204	10
	darunter zum Absatz bestimmt	t 1000 m2	* 87 387	83 389	102 241	10
		1000 DM	14 194 87 387 233 427	14 485 83 389 223 004	16 204 102 241 249 431	
1720 31 305	- - aus Streifen	t 1000 m2	.	.	.	1
	darunter zum Absatz bestimmt	t 1000 m2	.	.	.	1
		1000 DM	.	.	.	
	- aus synthetischen Filamenten (ohne Gewebe aus hochfesten Garnen und aus Streifen)					
1720 31 522	- - für Bekleidung - - - Herrenoberbekleidungsstoff	t 1000 m2	* .	.	.	1
	darunter zum Absatz bestimmt	t 1000 m2	* .	.	.	1
		1000 DM	.	.	.	
1720 31 523	- - - Damenoberbekleidungsstoff	t 1000 m2	* 1 288	954	1 080	6
	darunter zum Absatz bestimmt	t 1000 m2	* 11 980	10 038	10 984	6
		1000 DM	1 288 11 980 42 320	954 10 038 33 712	1 080 10 984 44 199	
1720 31 524	- - - Krawatten- und Schalstoff	t 1000 m2	* 480	530	625	4
	darunter zum Absatz bestimmt	t 1000 m2	* 3 258	3 589	4 187	4
		1000 DM	480 3 258 38 037	530 3 589 42 778	625 4 187 59 247	
1720 31 525	- - - Futterstoff	t 1000 m2	* 2 841	3 619	3 506	7
	darunter zum Absatz bestimmt	t 1000 m2	* 32 638	36 620	37 155	7
		1000 DM	2 841 32 638 76 514	3 619 36 620 66 769	3 506 37 155 62 639	

5 Produktion nach Güterarten - Deutschland

Melde-Nr.	Bezeichnung	Einheit	1996	1997	1998	1998 Anzahl Unternehmen	
1	2	3	4	5	6	7	
1720 31 529	- - - Anderer Bekleidungsstoff	t	*	.	.	2	
	darunter zum Absatz bestimmt	1000 m2	*	.	.	2	
		t	.	.	.		
		1000 m2	.	.	.		
		1000 DM	.	.	.		
1720 31 540	- - für Gardinen und Wandbehänge	t	*	.	.	16	
	darunter zum Absatz bestimmt	1000 m2	*	.	.	16	
		t	2 017	1 898	2 855		
		1000 m2	22 756	21 117	31 124		
		1000 DM	77 117	75 430	151 355		
1720 31 550	- - für andere Heim- und Haushaltstextilien	t	*	.	.	4	
	darunter zum Absatz bestimmt	1000 m2	*	.	.	3	
		t	587	.	800		
		1000 m2	3 859	.	6 049		
		1000 DM	16 491	.	26 466		
1720 31 590	- - für technischen und industriellen Bedarf	t	*	22 731	24 421	27 862	19
	darunter zum Absatz bestimmt	1000 m2	*	92 036	98 547	102 556	19
		t	22 731	24 421	27 862		
		1000 m2	92 036	98 547	102 556		
		1000 DM	411 836	451 208	510 499		
	- aus künstlichen Filamenten (ohne Gewebe aus hochfesten Garnen und aus Streifen)						
	- - für Bekleidung						
1720 31 722	- - - Herrenoberbekleidungsstoff	t	*	-	-	-	
	darunter zum Absatz bestimmt	1000 m2	*	-	-	-	
		t	-	-	-	-	
		1000 m2	-	-	-	-	
		1000 DM	-	-	-	-	
1720 31 723	- - - Damenoberbekleidungsstoff	t	*	2 549	2 507	2 895	5
	darunter zum Absatz bestimmt	1000 m2	*	24 220	23 609	29 776	5
		t	2 549	2 507	2 895		
		1000 m2	24 220	23 609	29 776		
		1000 DM	78 341	88 686	116 887		
1720 31 724	- - - Krawatten- und Schalstoff	t	*	.	.	1	
	darunter zum Absatz bestimmt	1000 m2	*	.	.	1	
		t	.	.	.		
		1000 m2	.	.	.		
		1000 DM	.	.	.		
1720 31 725	- - - Futterstoff	t	*	6 448	5 600	5 169	5
	darunter zum Absatz bestimmt	1000 m2	*	82 660	75 599	68 326	5
		t	6 448	5 600	5 169		
		1000 m2	82 660	75 599	68 326		
		1000 DM	243 298	226 862	202 896		
1720 31 729	- - - Anderer Bekleidungsstoff	t	*	.	.	1	
	darunter zum Absatz bestimmt	1000 m2	*	.	.	1	
		t	.	.	.		
		1000 m2	.	.	.		
		1000 DM	.	.	.		
	- - für Heim- und Haushaltstextilien						
1720 31 755	- - - Dekorationsstoff	t	*	.	.	1	
	darunter zum Absatz bestimmt	1000 m2	*	.	.	1	
		t	.	.	.		
		1000 m2	.	.	.		
		1000 DM	.	.	.		
1720 31 759	- - - Anderer Heimtextilienstoff	t	*	-	-	-	
	darunter zum Absatz bestimmt	1000 m2	*	-	-	-	
		t	-	-	-		
		1000 m2	-	-	-		
		1000 DM	-	-	-		
1720 31 790	- - für technischen und industriellen Bedarf	t	*	1 140	1 040	1 289	3
	darunter zum Absatz bestimmt	1000 m2	*	10 771	9 288	5 377	3
		t	1 140	1 040	1 289		
		1000 m2	10 771	9 288	5 377		
		1000 DM	34 459	30 112	21 039		
	Gewebe aus synthetischen Spinnfasern						
	- mit einem Anteil an diesen Spinnfasern von 85 GHT oder mehr						
	- - für Bekleidung						
1720 32 122	- - - Herrenoberbekleidungsstoff	t	*	211	166	30	3
	darunter zum Absatz bestimmt	1000 m2	*	1 079	857	148	3
		t	211	166	30		
		1000 m2	1 079	857	148		
		1000 DM	11 432	7 468	1 322		
1720 32 123	- - - Damenoberbekleidungsstoff	t	*	1 704	2 230	2 030	9
	darunter zum Absatz bestimmt	1000 m2	*	8 433	11 540	10 136	9
		t	1 704	2 230	2 030		
		1000 m2	8 433	11 540	10 136		
		1000 DM	51 340	55 370	44 842		
1720 32 127	- - - Einlegestoff für Bekleidung und Wäsche	t	*	-	-	-	-
	darunter zum Absatz bestimmt	1000 m2	*	-	-	-	-
		t	-	-	-		
		1000 m2	-	-	-		
		1000 DM	-	-	-		

5 Produktion nach Güterarten - Deutschland

Melde-Nr.	Bezeichnung	Einheit	1996	1997	1998	1998 Anzahl Unternehmen
1	2	3	4	5	6	7
1720 32 129	- - - Anderer Bekleidungsstoff	t	.	.	.	5
	darunter zum Absatz bestimmt	1000 m2	*	.	.	
		t	391	455	460	4
		1000 m2	1 597	1 953	1 909	
		1000 DM	25 786	33 631	31 598	
1720 32 130	- - für Haushaltstextilien	t	223	169	114	3
	darunter zum Absatz bestimmt	1000 m2	891	719	441	
		t	.	.	.	2
		1000 m2	.	.	.	
		1000 DM	.	.	.	
1720 32 140	- - für Gardinen und Dekorationsstoff	t	7 662	8 458	9 664	19
	darunter zum Absatz bestimmt	1000 m2	*	.	.	
		t	7 537	8 311	9 457	18
		1000 m2	44 078	49 366	57 236	
		1000 DM	255 773	248 741	266 761	
1720 32 153	- - für andere Heimtextilien	t	4 109	4 516	4 559	13
	darunter zum Absatz bestimmt	1000 m2	*	.	.	
		t	9 098	11 083	11 506	13
		1000 m2	4 109	4 516	4 559	
		1000 DM	9 098	11 083	11 506	
		1000 DM	129 336	136 619	141 325	
1720 32 157	- - - Schlaf- und Reisedeckenstoff	t	3 129	.	.	4
	darunter zum Absatz bestimmt	1000 m2	*	.	.	
		t	7 429	.	.	2
		1000 m2	.	.	.	
		1000 DM	.	.	.	
1720 32 159	- - - Anderer Heimtextilienstoff (ohne Gardinen- und Dekorationsstoff)	t	.	.	.	4
	darunter zum Absatz bestimmt	1000 m2	*	.	.	
		t	.	.	.	3
		1000 m2	.	.	.	
		1000 DM	.	.	.	
1720 32 191	- - für technischen und industriellen Bedarf	t	.	.	.	2
	darunter zum Absatz bestimmt	1000 m2	*	.	.	
		t	.	.	.	2
		1000 m2	.	.	.	
		1000 DM	.	.	.	
1720 32 199	- - - Anderer technischer Stoff	t	.	.	.	13
	darunter zum Absatz bestimmt	1000 m2	*	.	.	
		t	3 639	2 980	3 533	13
		1000 m2	17 202	13 074	14 240	
		1000 DM	89 891	71 831	79 558	
	- mit einem Anteil an diesen Spinnfasern von weniger als 85 GHT, mit Baumwolle gemischt, rohgewebt					
1720 32 210	- - Hemden- und Blusenstoff	t	119	107	141	4
	darunter zum Absatz bestimmt	1000 m2	*	.	.	
		t	917	955	1 284	4
		1000 m2	119	107	141	
		1000 DM	917	955	1 284	
		1000 DM	3 147	3 271	4 253	
1720 32 222	- - für andere Bekleidung	t	.	.	.	2
	darunter zum Absatz bestimmt	1000 m2	*	.	.	
		t	.	.	.	2
		1000 m2	.	.	.	
		1000 DM	.	.	.	
1720 32 223	- - - Damenoberbekleidungsstoff	t	2 395	2 865	2 226	7
	darunter zum Absatz bestimmt	1000 m2	*	.	.	
		t	12 222	14 335	10 919	7
		1000 m2	2 395	2 865	2 226	
		1000 DM	12 222	14 335	10 919	
		1000 DM	40 868	55 660	37 877	
1720 32 227	- - - Einlagestoff	t	50	.	.	2
	darunter zum Absatz bestimmt	1000 m2	*	.	.	
		t	564	.	.	2
		1000 m2	50	.	.	
		1000 DM	564	.	.	
		1000 DM	.	.	.	
1720 32 229	- - - Anderer Bekleidungsstoff	t	1 429	1 409	1 384	4
	darunter zum Absatz bestimmt	1000 m2	*	.	.	
		t	8 866	7 229	7 085	4
		1000 m2	1 429	1 409	1 384	
		1000 DM	8 866	7 229	7 085	
		1000 DM	21 470	19 332	15 792	
1720 32 230	- - für Haushaltstextilien	t	.	.	.	2
	darunter zum Absatz bestimmt	1000 m2	*	.	.	
		t	13	.	.	1
		1000 m2	81	.	.	
		1000 DM	327	.	.	
1720 32 253	- - für Heimtextilien	t	.	.	.	-
	darunter zum Absatz bestimmt	1000 m2	*	.	.	-
		t	.	.	.	-
		1000 m2	.	.	.	-
		1000 DM	.	.	.	-

5 Produktion nach Güterarten - Deutschland

Melde-Nr.	Bezeichnung	Einheit	1996	1997	1998	1998 Anzahl Unternehmen	
1	2	3	4	5	6	7	
1720 32 255	- - - Dekorationsstoff	t	*	.	.	.	1
	darunter zum Absatz bestimmt	1000 m2	*	.	.	.	1
		t	
		1000 m2	
		1000 DM	
1720 32 257	- - - Schlaf- und Reisedeckenstoff	t	*	.	.	.	1
	darunter zum Absatz bestimmt	1000 m2	*	.	.	.	-
		t	
		1000 m2	
		1000 DM	
1720 32 259	- - - Anderer Heimtextilienstoff	t	*	.	.	.	-
	darunter zum Absatz bestimmt	1000 m2	*	.	.	.	-
		t	
		1000 m2	
		1000 DM	
1720 32 280	- - für technischen und industriellen Bedarf	t	*	2 607	.	.	10
	darunter zum Absatz bestimmt	1000 m2	*	13 057	.	.	10
		t	.	2 607	3 273	4 157	
		1000 m2	.	13 057	16 170	20 402	
		1000 DM	.	49 769	61 955	78 075	
	- mit einem Anteil an diesen Spinnfasern von weniger als 85 GHT, mit Baumwolle gemischt, buntgewebt						
1720 32 310	- - Hemden- und Blusenstoff	t	*	.	.	.	2
	darunter zum Absatz bestimmt	1000 m2	*	.	.	.	2
		t	
		1000 m2	
		1000 DM	
1720 32 322	- - für andere Bekleidung	t	*	.	.	.	1
	- - - Herrenoberbekleidungsstoff	1000 m2	*	.	.	.	1
	darunter zum Absatz bestimmt	t	
		1000 m2	
		1000 DM	
1720 32 323	- - - Damenoberbekleidungsstoff	t	*	.	28	.	2
	darunter zum Absatz bestimmt	1000 m2	*	.	159	.	2
		t	.	.	28	.	
		1000 m2	.	.	159	.	
		1000 DM	.	.	1 680	.	
1720 32 329	- - - Anderer Bekleidungsstoff	t	*	.	.	.	2
	darunter zum Absatz bestimmt	1000 m2	*	.	.	.	2
		t	
		1000 m2	
		1000 DM	
1720 32 330	- - für Haushaltstextilien	t	*	.	.	.	1
	darunter zum Absatz bestimmt	1000 m2	*	.	.	.	1
		t	
		1000 m2	
		1000 DM	
1720 32 353	- - für Heimtextilien	t	*	822	.	.	4
	- - - Möbelstoff	1000 m2	*	2 197	.	.	4
	darunter zum Absatz bestimmt	t	.	822	.	.	
		1000 m2	.	2 197	.	.	
		1000 DM	.	27 693	.	.	
1720 32 355	- - - Dekorationsstoff	t	*	836	920	915	5
	darunter zum Absatz bestimmt	1000 m2	*	3 557	4 157	4 437	5
		t	.	836	920	915	
		1000 m2	.	3 557	4 157	4 437	
		1000 DM	.	46 626	44 660	41 139	
1720 32 359	- - - Anderer Heimtextilienstoff	t	*	.	.	.	1
	darunter zum Absatz bestimmt	1000 m2	*	.	.	.	-
		t	
		1000 m2	
		1000 DM	
1720 32 390	- - für technischen und industriellen Bedarf	t	*	.	.	.	1
	darunter zum Absatz bestimmt	1000 m2	*	.	.	.	1
		t	
		1000 m2	
		1000 DM	
	- mit gekrempelter Wolle oder feinen Tierhaaren gemischt						
1720 32 422	- - für Bekleidung	t	*	.	.	.	-
	- - - Herrenoberbekleidungsstoff	1000 m2	*	.	.	.	-
	darunter zum Absatz bestimmt	t	
		1000 m2	
		1000 DM	
1720 32 423	- - - Damenoberbekleidungsstoff	t	*	96	.	236	3
	darunter zum Absatz bestimmt	1000 m2	*	373	.	1 119	3
		t	.	96	.	236	
		1000 m2	.	373	.	1 119	
		1000 DM	.	1 944	.	3 895	

5 Produktion nach Güterarten - Deutschland

Melde-Nr.	Bezeichnung	Einheit	1996	1997	1998	1998 Anzahl Unternehmen
1	2	3	4	5	6	7
1720 32 429	- - - Anderer Bekleidungsstoff	t	*	.	-	-
	darunter zum Absatz bestimmt	1000 m2	*	.	-	-
		t
		1000 m2
		1000 DM
1720 32 450	- - für Heim- und Haushaltstextilien	t	*	.	.	1
	darunter zum Absatz bestimmt	1000 m2	*	.	.	1
		t
		1000 m2
		1000 DM
1720 32 490	- - für technischen und industriellen Bedarf	t	*	.	.	1
	darunter zum Absatz bestimmt	1000 m2	*	.	.	1
		t
		1000 m2
		1000 DM
	- mit gekämmter Wolle oder feinen Tierhaaren gemischt	t	*	.	.	.
	- - für Bekleidung	1000 m2	*	.	.	.
1720 32 522	- - - Herrenoberbekleidungsstoff	t	*	.	.	8
	darunter zum Absatz bestimmt	1000 m2	*	.	.	8
		t	.	3 183	3 031	2 688
		1000 m2	.	12 783	11 923	10 538
		1000 DM	.	141 499	141 456	87 146
1720 32 523	- - - Damenoberbekleidungsstoff	t	*	.	.	7
	darunter zum Absatz bestimmt	1000 m2	*	.	.	7
		t	.	2 993	3 724	4 136
		1000 m2	.	13 201	17 089	18 946
		1000 DM	.	109 652	119 404	140 699
1720 32 529	- - - Anderer Bekleidungsstoff	t	*	-	-	-
	darunter zum Absatz bestimmt	1000 m2	*	-	-	-
		t	.	-	-	-
		1000 m2	.	-	-	-
		1000 DM	.	-	-	-
1720 32 550	- - für Heim- und Haushaltstextilien	t	*	.	.	1
	darunter zum Absatz bestimmt	1000 m2	*	.	.	1
		t
		1000 m2
		1000 DM
1720 32 590	- - für technischen und industriellen Bedarf	t	*	-	-	-
	darunter zum Absatz bestimmt	1000 m2	*	-	-	-
		t	.	-	-	-
		1000 m2	.	-	-	-
		1000 DM	.	-	-	-
	- Andere Mischgewebe aus synthetischen Spinnfasern (ohne solche mit Wolle und Baumwolle gemischt)	t	*	-	-	-
	- - für Bekleidung	1000 m2	*	-	-	-
1720 32 921	- - - Hemden- und Blusenstoff	t	*	.	94	3
	darunter zum Absatz bestimmt	1000 m2	*	100	479	3
		t	.	100	94	3
		1000 m2	.	100	479	3
		1000 DM	.	.	2 610	3 223
1720 32 922	- - - Herrenoberbekleidungsstoff	t	*	.	.	3
	darunter zum Absatz bestimmt	1000 m2	*	.	.	3
		t	.	.	437	3
		1000 m2	.	.	2 237	3
		1000 DM	.	.	437	3
		1000 DM	.	.	2 237	3
1720 32 923	- - - Damenoberbekleidungsstoff	t	*	1 193	1 152	1 317
	darunter zum Absatz bestimmt	1000 m2	*	6 287	5 636	6 430
		t	.	1 193	1 152	1 317
		1000 m2	.	6 287	5 636	6 430
		1000 DM	.	33 483	32 699	35 817
1720 32 929	- - - Anderer Bekleidungsstoff	t	*	.	.	3
	darunter zum Absatz bestimmt	1000 m2	*	.	.	3
		t
		1000 m2
		1000 DM
	- - für Heim- und Haushaltstextilien	t	*	.	.	.
1720 32 953	- - - Möbelstoff	t	*	.	.	2
	darunter zum Absatz bestimmt	1000 m2	*	.	.	2
		t
		1000 m2
		1000 DM
1720 32 955	- - - Dekorationsstoff	t	*	410	318	313
	darunter zum Absatz bestimmt	1000 m2	*	2 165	1 676	1 666
		t	.	410	318	313
		1000 m2	.	2 165	1 676	1 666
		1000 DM	.	11 588	9 087	8 470
1720 32 959	- - - Anderer Heimtextilienstoff	t	*	.	-	-
	darunter zum Absatz bestimmt	1000 m2	*	.	-	-
		t	.	.	-	-
		1000 m2	.	.	-	-
		1000 DM	.	.	-	-

5 Produktion nach Güterarten - Deutschland

Melde-Nr.	Bezeichnung	Einheit	1996	1997	1998	1998 Anzahl Unternehmen	
1	2	3	4	5	6	7	
1720 32 990	-- für technischen und industriellen Bedarf	t	*	.	70	4	
		1000 m2	*	.	703		
	darunter zum Absatz bestimmt	t	.	.	70	4	
		1000 m2	.	.	703		
		1000 DM	.	.	1 570		
	Gewebe aus künstlichen Spinnfasern						
	- rohgewebt						
1720 33 321	-- für Bekleidung	t	*	297	234	214	4
	--- Hemden- und Blusenstoff	1000 m2	*	2 096	1 949	1 863	
	darunter zum Absatz bestimmt	t	.	297	234	214	4
		1000 m2	.	2 096	1 949	1 863	
		1000 DM	.	5 266	4 991	5 037	
1720 33 322	--- Herrenoberbekleidungsstoff	t	*	340	394	416	4
	darunter zum Absatz bestimmt	1000 m2	*	1 554	1 815	1 834	
		t	.	340	394	416	4
		1000 m2	.	1 554	.	1 834	
		1000 DM	.	13 020	15 958	17 197	
1720 33 323	--- Damenoberbekleidungsstoff	t	*	5 741	5 228	5 469	13
	darunter zum Absatz bestimmt	1000 m2	*	45 207	47 725	45 559	
		t	.	5 741	5 228	5 469	13
		1000 m2	.	45 207	47 725	45 559	
		1000 DM	.	112 554	104 075	113 806	
1720 33 329	--- Anderer Bekleidungsstoff	t	*	403	253	.	3
	darunter zum Absatz bestimmt	1000 m2	*	3 567	.	.	
		t	.	403	253	.	3
		1000 m2	.	3 567	.	.	
		1000 DM	.	11 134	8 124	.	
1720 33 330	-- für Haushaltstextilien	t	*	-	-	-	-
	darunter zum Absatz bestimmt	1000 m2	*	-	-	-	-
		t	.	-	-	-	-
		1000 m2	.	-	-	-	-
		1000 DM	.	-	-	-	-
1720 33 355	-- für Heimtextilien	t	*	493	341	290	5
	--- Dekorationsstoff	1000 m2	*	4 266	2 579	2 305	
	darunter zum Absatz bestimmt	t	.	493	341	290	5
		1000 m2	.	4 266	2 579	2 305	
		1000 DM	.	6 753	5 178	4 477	
1720 33 359	--- Anderer Heimtextilienstoff	t	*	972	398	226	3
	darunter zum Absatz bestimmt	1000 m2	*	10 656	.	.	
		t	.	972	398	226	3
		1000 m2	.	10 656	.	.	
		1000 DM	.	20 061	9 281	4 991	
1720 33 390	-- für technischen und industriellen Bedarf	t	*	2 466	.	.	12
	darunter zum Absatz bestimmt	1000 m2	*	20 591	.	.	
		t	.	2 466	2 485	2 330	12
		1000 m2	.	20 591	20 573	19 590	
		1000 DM	.	40 035	41 838	42 719	
1720 33 500	- Gewebe aus künstlichen Spinnfasern, buntgewebt	t	*	3 092	3 181	3 132	14
	darunter zum Absatz bestimmt	1000 m2	*	10 651	11 073	10 682	
		t	.	3 092	3 181	3 132	14
		1000 m2	.	10 651	11 073	10 682	
		1000 DM	.	96 400	99 965	99 516	
	Spezialgewebe						
	- Samt und Plüsch, gewebt und Chenillegewebe (ohne Schlingengewebe und Bänder)						
1720 40 101	--- für Bekleidung	t	*	.	.	3 878	6
	--- aus Baumwolle, Kattsamt	1000 m2	*	11 160	.	13 305	
	darunter zum Absatz bestimmt	t	.	3 350	3 542	3 878	6
		1000 m2	.	11 160	12 071	13 305	
		1000 DM	.	115 513	114 415	113 744	
1720 40 102	--- aus Baumwolle, Schußsamt	t	*	.	.	.	2
	darunter zum Absatz bestimmt	1000 m2	*	1 444	.	.	
		t	.	4 668	.	.	2
		1000 m2	
		1000 DM	
1720 40 103	--- aus anderen Spinnstoffen (ohne Baumwolle)	t	*	.	.	.	4
	darunter zum Absatz bestimmt	1000 m2	*	7 118	.	.	
		t	.	7 118	.	.	4
		1000 m2	.	7 118	.	.	
		1000 DM	.	164 871	.	253 169	
1720 40 104	-- für Heimtextilien	t	*	1 006	1 392	1 079	5
	--- aus Baumwolle	1000 m2	*	2 029	1 392	2 116	
	darunter zum Absatz bestimmt	t	.	1 006	1 392	1 079	5
		1000 m2	.	2 029	.	2 116	
		1000 DM	.	43 674	52 451	43 940	

5 Produktion nach Güterarten - Deutschland

Melde-Nr.	Bezeichnung	Einheit	1996	1997	1998	1998 Anzahl Unternehmen
1	2	3	4	5	6	7
1720 40 105	aus Wolle	t	489	441	177	3
	darunter zum Absatz bestimmt	1000 m2	673	622	225	
		t	469	441	177	3
		1000 m2	673	622	225	
		1000 DM	13 479	12 263	.	
1720 40 106	aus Chemiefasern	t	7 708	9 143	10 098	10
	darunter zum Absatz bestimmt	1000 m2	12 940	15 705	17 429	
		t	7 708	9 143	10 098	10
		1000 m2	12 940	15 705	17 429	
		1000 DM	126 211	137 183	149 426	
1720 40 109	aus anderen Spinnstoffen (ohne Baumwolle)	t	.	.	.	1
	darunter zum Absatz bestimmt	1000 m2	.	.	.	
		t	.	.	.	1
		1000 m2	.	.	.	
		1000 DM	.	.	.	
	- Frottiertgewebe (Schlingengewebe) (ohne Bänder)	t	.	.	.	
1720 40 330	aus Baumwolle	t	7 709	6 809	7 121	13
	darunter zum Absatz bestimmt	1000 m2	17 370	16 244	16 847	
		t	858	.	467	3
		1000 m2	1 906	.	564	
		1000 DM	15 605	.	5 753	
1720 40 350	aus anderen Spinnstoffen	t
	darunter zum Absatz bestimmt	1000 m2
		t
		1000 m2
		1000 DM
1720 40 500	Getuftete Spinnstoffzeugnisse (ohne Teppiche)	t	.	.	.	1
	darunter zum Absatz bestimmt	1000 m2	.	.	.	
		t	.	.	.	1
		1000 m2	.	.	.	
		1000 DM	.	.	.	
1720 40 703	Drehergewebe (ohne Bänder)	t	.	.	.	
	- Gardinenstoff	t	2 001	1 876	.	6
	darunter zum Absatz bestimmt	1000 m2	24 219	22 614	.	
		t	1 969	1 845	710	6
		1000 m2	23 802	22 209	10 502	
		1000 DM	141 297	121 818	35 630	
1720 40 709	Andere Drehergewebe	t	.	.	.	1
	darunter zum Absatz bestimmt	1000 m2	.	.	.	
		t	.	.	.	1
		1000 m2	.	.	.	
		1000 DM	.	.	.	
	- Gewebe aus Glasfasern (einschl. Bändern)	t	.	.	.	
1720 40 905	für Heimtextilien	t	.	.	.	4
	darunter zum Absatz bestimmt	1000 m2	.	.	.	
		t	.	.	.	4
		1000 m2	.	.	.	
		1000 DM	46 743	49 541	.	
1720 40 909	für technischen und industriellen Bedarf	t	.	.	.	14
	darunter zum Absatz bestimmt	1000 m2	.	.	.	
		t	21 462	22 565	22 007	14
		1000 m2	170 565	187 326	189 618	
		1000 DM	242 566	254 763	299 463	
	Textilveredlung					
1730 10 100	Färben von Fasern und Garnen	t	.	.	.	
	- Färben von Fasern	1000 DM	6 592	5 379	5 234	8
		t	20 452	16 149	21 224	
1730 10 210	aus Seide	t	28	.	19	5
		1000 DM	529	.	536	
1730 10 220	aus Wolle oder anderen Tierhaaren	t	2 019	1 966	1 838	15
		1000 DM	15 239	12 374	11 928	
1730 10 230	aus Baumwolle	t	15 857	15 862	15 980	28
		1000 DM	94 993	104 011	107 089	
1730 10 240	aus Flachs oder aus anderen pflanzlichen Spinnstoffen	t	254	232	234	6
		1000 DM	2 525	2 640	3 260	
1730 10 250	aus synthetischen Filamenten	t	8 679	10 488	11 510	13
		1000 DM	49 585	54 914	59 382	
1730 10 260	aus künstlichen Filamenten	t	.	.	.	4
		1000 DM	3 405	.	4 105	
1730 10 270	aus synthetischen Spinnfasern	t	10 055	10 198	10 201	21
		1000 DM	46 132	51 447	56 182	
1730 10 280	aus künstlichen Spinnfasern	t	1 154	1 328	1 260	9
		1000 DM	4 937	5 479	5 721	
	Bleichen von Geweben und Stoffen					
1730 21 100	von Geweben	1000 m2
	- aus Seide	1000 DM
1730 21 200	aus Wolle oder anderen Tierhaaren	1000 m2	.	.	.	1
		1000 DM	.	.	.	

5 Produktion nach Güterarten - Deutschland

Melde-Nr.	Bezeichnung	Einheit	1996	1997	1998	1998 Anzahl Unternehmen
1	2	3	4	5	6	7
1730 21 301	-- aus Baumwolle --- für Bekleidung	1000 m2 1000 DM	40 436 36 083	34 732 30 746	34 671 29 870	16
1730 21 305	--- Haus-, Bett- und Tischwäschestoff	1000 m2 1000 DM	20 667 17 283	18 675 13 865	13 959 14 198	9
1730 21 306	--- Anderer Heim- und Haushaltstextilienstoff	1000 m2 1000 DM	.	.	.	5
1730 21 308	--- für technischen und industriellen Bedarf	1000 m2 1000 DM	21 943 22 766	24 990 24 053	15 684 11 052	8
1730 21 400	-- aus Flachs oder aus anderen pflanzlichen Spinnstoffen	1000 m2 1000 DM	.	.	.	2
1730 21 500	-- aus synthetischen Filamenten oder Spinnfasern	1000 m2 1000 DM	17 409 38 966	10 896 30 696	9 202 29 465	10
1730 21 600	-- aus künstlichen Filamenten oder Spinnfasern	1000 m2 1000 DM	535 1 262	216 290	.	2
1730 21 700	- von Samt und Plüsch oder Chenillegewebe	1000 m2 1000 DM	-	-	-	-
1730 21 800	- von Frottiergewebe	1000 m2 1000 DM	.	.	.	1
1730 21 901	- von Maschenstoffen -- für Bekleidung	t 1000 DM	8 177 35 601	4 981 24 797	5 877 27 141	18
1730 21 904	-- für Heim- und Haushaltstextilien	t 1000 DM	1 346 7 659	1 079 6 461	1 188 7 224	4
1730 21 908	-- für technischen und industriellen Bedarf	t 1000 DM	829 3 748	824 3 495	666 2 673	5
Färben von Geweben und Stoffen						
1730 22 100	- von Geweben -- aus Seide	1000 m2 1000 DM	17 971 41 209	17 138 37 960	19 102 41 216	5
1730 22 200	-- aus Wolle oder anderen Tierhaaren	1000 m2 1000 DM	6 997 21 252	7 126 21 605	7 242 21 558	8
1730 22 301	-- aus Baumwolle --- für Bekleidung	1000 m2 1000 DM	49 333 111 127	46 491 125 194	44 036 109 586	28
1730 22 305	--- Haus-, Bett- und Tischwäschestoff	1000 m2 1000 DM	20 047 24 850	21 497 28 394	21 185 29 075	14
1730 22 306	--- Anderer Heim- und Haushaltstextilienstoff	1000 m2 1000 DM	34 539 35 192	.	25 578	9
1730 22 308	--- für technischen und industriellen Bedarf	1000 m2 1000 DM	10 430 9 145	8 890 10 234	13 336 14 205	10
1730 22 400	-- aus Flachs oder aus anderen pflanzlichen Spinnstoffen	1000 m2 1000 DM	1 071 4 221	1 254 5 818	1 665 6 805	4
1730 22 501	-- aus synthetischen Filamenten oder Spinnfasern --- für Bekleidung	1000 m2 1000 DM	48 568 117 784	50 920 125 164	49 335 118 051	27
1730 22 504	--- für Heim- und Haushaltstextilien	1000 m2 1000 DM	19 119 28 234	21 778 28 427	20 934 28 534	9
1730 22 508	--- für technischen und industriellen Bedarf	1000 m2 1000 DM	2 659	2 865	2 898	5
1730 22 601	-- aus künstlichen Filamenten oder Spinnfasern --- für Bekleidung	1000 m2 1000 DM	82 667 182 230	90 945 172 756	74 161 168 631	13
1730 22 604	--- für Heim- und Haushaltstextilien	1000 m2 1000 DM	.	.	-	-
1730 22 608	--- für technischen und industriellen Bedarf	1000 m2 1000 DM	-	.	-	-
1730 22 700	- von Samt und Plüsch oder Chenillegewebe	1000 m2 1000 DM	.	.	.	1
1730 22 800	- von Frottiergewebe	1000 m2 1000 DM	622	.	1 521	3
- von Maschenstoffen und anderen Stoffen (Vliesstoffe, Tuftingmeterware)						
1730 22 901	-- Maschenstoffe --- für Bekleidung	t 1000 DM	10 895 165 528	9 491 146 058	8 880 147 774	24
1730 22 904	--- für Heim- und Haushaltstextilien	t 1000 DM	1 359 12 975	1 123 11 189	1 000 9 950	4
1730 22 908	--- für technischen und industriellen Bedarf	t 1000 DM	3 740 28 133	4 506 37 302	6 593 53 921	8

5 Produktion nach Güterarten - Deutschland

Malde-Nr.	Bezeichnung	Einheit	1996	1997	1998	1998 Anzahl Unternehmen
1	2	3	4	5	6	7
1730 22 909	-- Andere Stoffe (Vliesstoffe, Tuftingmeterware)	t 1000 DM	.	.	.	3
	Bedrucken von Geweben und Stoffen					
	- von Geweben					
1730 30 100	-- aus Seide	1000 m2 1000 DM	.	.	.	4
1730 30 200	-- aus Wolle oder anderen Tierhaaren	1000 m2 1000 DM	1 602 7 077	4 761	569 3 226	4
1730 30 301	-- aus Baumwolle	1000 m2	13 992	12 915	12 316	16
	-- für Bekleidung	1000 DM	57 419	50 325	55 473	
1730 30 305	-- Haus-, Bett- und Tischwäschestoff	1000 m2 1000 DM	45 236 61 197	40 957 59 284	47 035 57 394	12
1730 30 306	-- Anderer Heim- und Haushaltstextilienstoff	1000 m2 1000 DM	32 765 175 965	24 911 155 474	18 936 127 809	12
1730 30 308	-- für technischen und industriellen Bedarf	1000 m2 1000 DM	2 439 4 055	3 188 4 674	.	2
1730 30 400	-- aus Flachs oder aus anderen pflanzlichen Spinnstoffen	1000 m2 1000 DM	1 487 8 758	948 6 292	2 131 8 625	5
	-- aus synthetischen Filamenten oder Spinnfasern					
1730 30 501	-- für Bekleidung	1000 m2 1000 DM	38 055 129 531	32 960 115 756	29 648 105 920	12
1730 30 505	-- Haus-, Bett- und Tischwäschestoff	1000 m2 1000 DM
1730 30 506	-- Anderer Heim- und Haushaltstextilienstoff	1000 m2 1000 DM	70 269	78 319	.	5
1730 30 508	-- für technischen und industriellen Bedarf	1000 m2 1000 DM	.	.	.	1
	-- aus künstlichen Filamenten oder Spinnfasern					
1730 30 601	-- für Bekleidung	1000 m2 1000 DM	127 774 623 614	74 362 332 244	60 751 291 205	8
1730 30 605	-- Haus-, Bett- und Tischwäschestoff	1000 m2 1000 DM
1730 30 606	-- Anderer Heim- und Haushaltstextilienstoff	1000 m2 1000 DM	136	.	.	.
1730 30 608	-- für technischen und industriellen Bedarf	1000 m2 1000 DM
1730 30 700	- von Samt und Plüsch oder Chenillegewebe	1000 m2 1000 DM
1730 30 800	- von Frottiergewebe	1000 m2 1000 DM
	- von Maschenstoffen u.s. Stoffen (Vliesstoffe, Tuftingmeterware)					
	-- Maschenstoffe					
1730 30 901	-- für Bekleidung	t 1000 DM	4 273 57 291	3 549 52 162	1 952 40 523	13
1730 30 904	-- für Heim- und Haushaltstextilien	t 1000 DM	751	.	.	2
1730 30 908	-- für industriellen und technischen Bedarf	t 1000 DM	.	.	.	1
1730 30 909	-- Andere Stoffe (Vliesstoffe, Tuftingmeterware)	t 1000 DM	6 403	2 788 7 223	3 265 7 192	4
	Andere Ausrüstungen von Geweben und Stoffen					
	- von Geweben					
1730 40 100	-- aus Seide	1000 m2 1000 DM	56 159 105 897	63 891 120 394	64 889 125 206	11
1730 40 200	-- aus Wolle oder anderen Tierhaaren	1000 m2 1000 DM	7 346 12 933	9 724 39 265	8 719 32 099	9
1730 40 301	-- aus Baumwolle	1000 m2	41 541	53 410	55 200	17
	-- für Bekleidung	1000 DM	73 003	89 202	78 107	
1730 40 305	-- Haus-, Bett- und Tischwäschestoff	1000 m2 1000 DM	8 688 12 337	9 868 13 000	10 393 14 782	7
1730 40 306	-- Anderer Heim- und Haushaltstextilienstoff	1000 m2 1000 DM	15 877 25 905	15 210 26 758	14 960 28 196	14
1730 40 308	-- für technischen und industriellen Bedarf	1000 m2 1000 DM	43 115 103 707	35 361 105 531	36 604 101 675	13
1730 40 400	-- aus Flachs oder aus anderen pflanzlichen Spinnstoffen	1000 m2 1000 DM	1 072 2 215	1 149 2 663	1 411 3 324	3
1730 40 500	-- aus synthetischen Filamenten oder Spinnfasern	1000 m2 1000 DM	48 220 98 765	54 804 185 355	54 531 194 762	26

5 Produktion nach Güterarten - Deutschland

Melde-Nr.	Bezeichnung	Einheit	1996	1997	1998	1998 Anzahl Unternehmen
1	2	3	4	5	6	7
1730 40 600	-- aus künstlichen Filamenten oder Spinnfasern	1000 m2 1000 DM	90 826 121 223	78 477 135 494	83 688 125 378	7
1730 40 700	- von Samt und Plüsch oder Chenillegewebe	1000 m2 1000 DM	4 481 .	4 027 .	3 555 .	4
1730 40 800	- von Frottiergewebe	1000 m2 1000 DM	55 .	3
	- von Maschenstoffen u.a. Stoffen (Vliesstoffe, Tuftingmeterware)					
1730 40 901	-- Maschenstoffe -- -- für Bekleidung	t 1000 DM	7 981 34 874	6 179 22 803	6 646 24 332	13
1730 40 904	-- -- für Heim- und Haushaltstextilien	t 1000 DM	1 865 13 789	1 920 15 029	1 710 11 459	8
1730 40 908	-- -- für technischen und industriellen Bedarf	t 1000 DM	5 008 35 150	5 805 40 486	7 278 47 693	8
1730 40 909	-- Andere Stoffe (Vliesstoffe, Tuftingmeterware)	t 1000 DM	3 750 55 227	4 151 57 453	3 177 63 983	6
	Konfektionierte Heim- und Haushaltstextilien (ohne Bekleidung)					
	Decken (ohne Decken mit elektrischer Heizvorrichtung)					
1740 11 300	- aus Wolle oder feinen Tierhaaren	t 1000 St 1000 DM	2 575 1 152 75 344	2 235 928 75 263	2 074 891 60 219	10
1740 11 500	- aus synthetischen Chemiefasern	t 1000 St 1000 DM	4 136 3 722 66 745	4 465 3 809 65 220	4 554 3 920 64 355	9
1740 11 900	- aus Baumwolle oder anderen Spinnstoffen	t 1000 St 1000 DM	3 094 3 083 64 176	3 002 2 817 60 020	2 430 2 587 45 249	8
	Bettwäsche					
1740 12 300	- aus Maschenstoffen	t 1000 St 1000 DM	2 807 3 215 68 162	1 995 2 304 57 731	1 762 1 983 50 554	10
	- aus Geweben					
1740 12 530	-- aus Baumwolle	t 1000 St 1000 DM	22 626 29 317 397 955	20 765 26 903 370 469	19 767 27 248 365 739	49
1740 12 550	-- aus Flachs oder Ramie	t 1000 St 1000 DM	19 29 619	16 25 582	17 27 603	4
1740 12 590	-- aus anderen Spinnstoffen	t 1000 St 1000 DM	716 . .	723 . .	776 1 393 21 558	7
1740 12 700	- aus Vliesstoffen	t 1000 St 1000 DM	1
	Tischwäsche					
1740 13 300	- aus Maschenstoffen	t 1000 St 1000 DM	451 1 426 24 684	423 1 405 18 551	353 1 336 17 257	9
	- aus Geweben					
1740 13 530	-- aus Baumwolle	t 1000 St 1000 DM	2 026 7 846 101 080	1 873 6 315 95 071	1 912 6 474 96 777	31
1740 13 550	-- aus Flachs	t 1000 St 1000 DM	257 1 348 22 929	206 804 19 503	234 915 21 278	9
1740 13 590	-- aus anderen Spinnstoffen	t 1000 St 1000 DM	976 . .	1 060 . .	872 3 702 44 492	16
1740 13 700	- aus Vliesstoffen	t 1000 St 1000 DM	2
	Wäsche zur Körperpflege und Küchenwäsche					
1740 14 300	- aus Baumwollfrottiergewebe	t 1000 St 1000 DM	7 410 32 222 186 403	5 218 22 662 136 029	5 370 22 544 141 096	12
1740 14 500	- aus anderen Geweben	t 1000 St 1000 DM	258 . .	221 . .	198 1 935 6 819	6
1740 14 700	- aus Vliesstoffen	t 1000 St 1000 DM	1

5 Produktion nach Güterarten - Deutschland

Melde-Nr.	Bezeichnung	Einheit	1996	1997	1998	1998 Anzahl Unternehmen
1	2	3	4	5	6	7
1740 15 300	Gardinen, Vorhänge und Innenrollos; Fenster- und Bettbehänge (Schabracken) - aus Maschenstoffen	t 1000 m2 1000 DM	592 7 004 31 120	475 5 653 26 149	408 4 798 23 924	12
1740 15 500	- aus Geweben	t 1000 m2 1000 DM	9 413 13 712 127 315	. 26 895 178 657	29 454 30 043 208 967	41
1740 15 700	- aus Vliesstoffen	t 1000 m2 1000 DM	61 127 6 417	51 95 6 451	26 56 .	4
1740 16 300	Andere Textilwaren zur Innenausstattung, a.n.g.; Warenzusammenstellungen aus Geweben und Garnen zum Herstellen von Teppichen, Tapisserien u.ä. - Tapisserien, handgewebt (Gobelins, Flandrische Gobelins, usw.), auch konfektioniert	1000 DM	33 785	.	25 793	5
1740 16 530	- Bettüberwürfe u.a. Waren zur Innenausstattung - - Bettüberwürfe	t 1000 St 1000 DM	101 294 17 799	. 224 14 129	42 224 13 859	13
1740 16 590	- - Andere Waren zur Innenausstattung	1000 DM	37 725	35 072	64 385	20
1740 16 700	- Warenzusammenstellungen aus Geweben und Garnen, i.A.E.	1000 DM	7 954	8 117	10 100	3
1740 21 300	Andere konfektionierte Textil- waren (ohne Bekleidung) Säcke und Beutel für Verpackungszwecke - aus Baumwolle	t 1000 DM	39 885	24 .	. .	4
1740 21 500	- aus Polyethylen oder Polypropylen - - gewirkt oder gestrickt	t 1000 DM	2
1740 21 730	- - - gewebt - - - mit einem Quadratmetergewicht von 120 g oder weniger	t 1000 DM	2
1740 21 750	- - - mit einem Quadratmetergewicht von mehr als 120 g	t 1000 DM	2
1740 21 900	- aus Jute oder anderen Spinnstoffen	t 1000 DM	100 1 051	94 1 054	99 1 427	5
1740 22 100	Planen und Markisen; Zelte; Segel für Wasserfahrzeuge, Surfbretter und für Landfahrzeuge; Campingausrüstungen - Planen und Markisen	t 1000 DM	13 684 311 231	13 497 314 922	14 355 351 227	48
1740 22 300	- Zelte	t 1000 DM	1 670 47 995	1 619 42 336	1 386 40 485	16
1740 22 500	- Segel	t 1000 DM	1
1740 22 700	- Luftmatratzen u.a. Campingausrüstungen	t 1000 DM 76 2 423	4
1740 23 000	Fallschirme (einschl. lenkbarer oder rotierender Fallschirme), Gleitschirme; Teile dafür und Zubehör	t 1000 DM	2
1740 24 350	Schlafsäcke; Betausstattungen - Schlafsäcke - - mit Federn oder Daunern gefüllt	1000 St 1000 DM	. 219	2
1740 24 390	- - mit anderen Materialien gefüllt	1000 St 1000 DM	. 18 212	. .	373 13 780	11
1740 24 931	- Betausstattungen (ohne Matratzen und Schlafsäcke) - - mit Federn oder Daunern gefüllt - - - Deckbetten (Daunen-, Stepp-, Flach-, Oberbetten, Steppdecken) darunter zum Absatz bestimmt	1000 St 1000 St 1000 DM	. 1 773 1 773 205 868	. 1 831 1 831 206 693	. 2 021 2 021 221 229	36 36
1740 24 935	- - - Kopfkissen darunter zum Absatz bestimmt	1000 St 1000 St 1000 DM	. 5 484 5 484 90 467	. 4 997 4 997 78 290	. 4 955 4 955 82 054	30 30

5 Produktion nach Güterarten - Deutschland

Melde-Nr.	Bezeichnung	Einheit	1996	1997	1998	1998 Anzahl Unternehmen
1	2	3	4	5	6	7
1740 24 939	- - - Andere Kissen, auch Kleinkissen darunter zum Absatz bestimmt	1000 St 1000 St 1000 DM	* 990 990 16 006	950 950 14 098	820 820 11 985	11 11
	- - mit anderen Materialien gefüllt					
	- - - Deckbetten (Stapp-, Flach-, Oberbetten, Steppdecken)					
1740 24 991	- - - mit Naturfasern und Haaren gefüllt darunter zum Absatz bestimmt	1000 St 1000 St 1000 DM	* 2 765 2 765 164 918	2 382 2 382 139 027	2 327 2 327 132 632	34 34
1740 24 993	- - - mit anderem Material (z.B. Chemiefasern) gefüllt darunter zum Absatz bestimmt	1000 St 1000 St 1000 DM	* 2 813 2 813 134 778	3 262 3 262 159 148	3 345 3 345 158 010	29 29
	- - - Kopfkissen					
1740 24 995	- - - mit Naturfasern und Haaren gefüllt darunter zum Absatz bestimmt	1000 St 1000 St 1000 DM	* 1 062 1 062 27 564	642 642 21 929	618 618 20 614	25 25
1740 24 996	- - - mit anderem Material (z.B. Chemiefasern) gefüllt darunter zum Absatz bestimmt	1000 St 1000 St 1000 DM	* 2 917 2 917 49 889	3 639 3 639 71 373	3 503 3 503 63 493	32 32
1740 24 997	- - - Heizkissen darunter zum Absatz bestimmt	1000 St 1000 St 1000 DM	*	1 1
1740 24 998	- - - Heizdecken, Fußsäcke u.dgl., nicht aus Gewebe darunter zum Absatz bestimmt	1000 St 1000 St 1000 DM	* . . .	- - -	- - -	- - -
1740 24 999	- - - Andere Kissen, auch Kleinkissen darunter zum Absatz bestimmt	1000 St 1000 St 1000 DM	* 29 902 29 902 270 568	23 979 23 979 254 286	21 049 21 049 238 379	37 37
	Andere konfektionierte Waren (einschl. Schnittmuster zum Herstellen von Bekleidung)					
	- Scheuer-, Wisch-, Spül- und Staubtücher u.ä. Reinigungstücher					
1740 25 530	- - aus Vliesstoffen	t 1000 DM	9 058 57 954	8 635 55 842	8 045 54 450	6
1740 25 570	- - aus anderen Stoffen (ohne Maschenstoffe)	t 1000 DM	7 484 99 538	7 136 87 338	7 870 102 200	9
	- aus Maschenstoffen; Schwimmwesten, Rettungsgürtel u.ä. konfektionierte Waren					
1740 25 903	- - Scheuer-, Wisch-, Spül- und Staubtücher u.ä. Reinigungstücher aus Maschenstoffen darunter zum Absatz bestimmt	t t 1000 DM	*	1 1
1740 25 905	- - Schwimmwesten und Rettungsgürtel darunter zum Absatz bestimmt	t t 1000 DM	*	2 2
1740 25 909	- - Andere konfektionierte Waren darunter zum Absatz bestimmt	t t 1000 DM	* 33 284 33 284 447 759	28 208 28 208 450 390	36 603 36 603 503 228	117 117
1740 90 000	Reparaturen von Persenning, Ölzeug, Planen und Campingausrüstungen	1000 DM	2 449	2 398	1 817	5
	Andere Textilerzeugnisse					
1751 11 000	Teppiche und Fußbodenbeläge Teppiche, geknüpft	t 1000 m2 1000 DM	- - -	- - -	- - -	-
	Teppiche u.ä. Fußbodenbeläge, gewebt					
1751 12 003	- aus Wolle darunter zum Absatz bestimmt	t 1000 m2 t 1000 m2 1000 DM	* 714 309 714 309 15 983	423 212 423 212 13 495	401 201 401 201 12 772	4 4
1751 12 005	- aus Chemiefasern darunter zum Absatz bestimmt	t 1000 m2 t 1000 m2 1000 DM	* 5 282 3 223 5 282 3 223 189 575	4 693 2 936 4 693 2 936 140 614	5 405 3 296 5 405 3 296 159 611	9 9
1751 12 009	- aus anderen Spinnstoffen darunter zum Absatz bestimmt	t 1000 m2 t 1000 m2 1000 DM	* 3 944 1 276 3 944 1 276 31 938	3 788 1 271 3 788 1 271 34 229	4 289 1 364 4 289 1 364 36 915	5 5

5 Produktion nach Güterarten - Deutschland

Melde-Nr.	Bezeichnung	Einheit	1996	1997	1998	1998 Anzahl Unternehmen	
1	2	3	4	5	6	7	
	Teppiche u.a. Fußbodenbeläge, getuftet						
1751 13 003	- aus Wolle	t	*	4 035	3 934	4 296	7
	darunter zum Absatz bestimmt	1000 m2	*	2 081	1 968	2 057	
		t		4 035	3 934	4 296	7
		1000 m2		2 081	1 968	2 057	
		1000 DM		57 764	49 692	52 588	
1751 13 005	- aus Chemiefasern	t	*	154 054	154 459	152 188	30
	darunter zum Absatz bestimmt	1000 m2	*	97 219	99 826	95 403	
		t		154 054	154 459	152 188	30
		1000 m2		97 219	99 826	95 403	
		1000 DM		1 421 524	1 297 768	1 299 954	
1751 13 009	- aus anderen Spinnstoffen	t	*	4 765	4 815	3 981	4
	darunter zum Absatz bestimmt	1000 m2	*	2 852	2 972	2 679	
		t		4 765	4 815	3 981	4
		1000 m2		2 852	2 972	2 679	
		1000 DM		87 514	91 760	.	
	Teppiche u.a. Fußbodenbeläge aus Filz und aus Spinnstoffen						
1751 14 300	- Teppiche u.a. Fußbodenbeläge aus Filz	t		94 456	97 455	73 178	20
		1000 m2		64 693	65 972	62 852	
		1000 DM		605 554	600 556	572 332	
1751 14 900	- Andere Teppiche u.a. Fußbodenbeläge aus Spinnstoffen	t		5 744	5 645	5 027	3
		1000 m2		2 144	2 063	1 801	
		1000 DM		60 762	59 232	55 755	
	Seilerwaren						
	Bindfäden, Seile und Taue, Bindegarne						
1752 11 330	- Bindfäden, Seile und Taue aus Hart- oder Bastfasern	t		.	.	.	2
	- mit einem Titer von mehr als 100 000 dtex, aus Abaca oder anderen Hartfasern	1000 DM		.	.	.	
1752 11 350	- mit einem Titer von 100 000 dtex oder weniger	t		.	.	.	
		1000 DM		.	.	.	
1752 11 530	- Binde- oder Pressengarne	t		.	.	.	
	- aus Sisal oder anderen textilen Agavefasern	1000 DM		.	.	.	
1752 11 550	- aus Polyethylen oder Polypropylen	t		481	.	.	2
		1000 DM		6 203	.	.	
1752 11 600	- Andere Bindfäden, Seile und Taue	t		.	.	.	
	- aus Fasern aus Polyethylen, Polypropylen, Nylon oder anderen Polyamiden oder aus Polyestern, mit einem Titer von mehr als 50 000 dtex oder aus anderen synthetischen Chemiefasern	1000 DM		2 839	2 765	2 744	6
				27 807	25 972	25 419	
1752 11 700	- aus Fasern aus Polyethylen, Polypropylen, Nylon oder anderen Polyamiden oder aus Polyestern, mit einem Titer von 50 000 dtex oder weniger	t		.	.	.	2
		1000 DM		.	.	.	
1752 11 900	- Andere Bindfäden, Seile und Taue, a.n.g.	t		938	2 008	2 195	7
		1000 DM		15 010	26 630	26 334	
	Konfektionierte Fischernetze; andere konfektionierte und geknüpfte Netze u.a. Waren						
1752 12 330	- Konfektionierte Fischernetze	t		.	.	.	
	- aus Bindfäden, Seilen und Tauen, aus synthetischen oder künstlichen Spinnstoffen	1000 DM		.	.	.	
1752 12 350	- aus Garnen, aus synthetischen oder künstlichen Spinnstoffen	t		.	.	.	1
		1000 DM		.	.	.	
1752 12 530	- Andere konfektionierte oder geknüpfte Netze	t		.	.	.	2
	- Konfektionierte Netze aus Bindfäden, Seilen oder Tauen, aus Nylon oder anderen Polyamiden	1000 DM		.	.	.	
1752 12 550	- Andere konfektionierte Netze aus Nylon oder anderen Polyamiden	t		.	.	.	3
		1000 DM		362	349	281	
1752 12 590	- Andere konfektionierte oder geknüpfte Netze (ohne solche aus Nylon oder anderen Polyamiden)	t		6 700	5 999	.	4
		1000 DM		1 533	1 203	1 033	
1752 12 800	- Andere Waren aus Garnen, Streifen oder dgl., Bindfäden, Seilen und Tauen, a.n.g.	t		31 036	29 044	36 482	3
		1000 DM		425	359	366	
				20 006	22 494	20 898	

5 Produktion nach Güterarten - Deutschland

Melde-Nr.	Bezeichnung	Einheit	1996	1997	1998	1998 Anzahl Unternehmen
1	2	3	4	5	6	7
1752 20 000	Lumpen, aus Spinnstoffen; Bindfäden, Seile, Taue und Waren daraus, aus Spinnstoffen, in Form von Abfällen oder unbrauchbar gewordenen Waren; nicht zur eigenen Weiterverarbeitung	1000 DM	3 403	.	4 519	3
1752 90 000	Reparaturen von Netzen und Seilen	1000 DM	-	-	-	-
1753 10 100	Vliesstoffe, auch getränkt, bestrichen, überzogen oder mit Lagen versehen - weder bestrichen noch überzogen - - mit einem Quadratmetergewicht von 25 g oder weniger	t 1000 DM	64 801 433 600	66 973 458 202	61 048 434 478	18
1753 10 200	- - mit einem Quadratmetergewicht von mehr als 25 g bis 70 g	t 1000 DM	36 924 276 927	41 883 304 758	53 881 435 354	19
1753 10 300	- - mit einem Quadratmetergewicht von mehr als 70 g bis 150 g	t 1000 DM	11 602 82 295	17 578 116 397	20 565 137 419	15
1753 10 500	- - mit einem Quadratmetergewicht von mehr als 150 g	t 1000 DM	52 143 391 243	54 957 428 409	63 688 501 264	26
1753 10 700	- bestrichen oder überzogen	t 1000 DM	21 904 231 018	24 262 268 547	34 838 277 852	23
	Textilerzeugnisse, a.n.g.					
	Bänder, Etiketten, Geflechte u.ä. Waren					
	- Bänder aus Spinnstoffen und schußlose Bänder					
1754 11 301	- - elastisch (ohne Gurte) darunter zum Absatz bestimmt	t 1000 DM	2 783 118 605	2 333 107 187	2 397 116 296	19 19
1754 11 303	- - unelastisch (ohne Gurte) darunter zum Absatz bestimmt	t 1000 DM	9 691 9 691 511 160	10 318 10 318 513 406	11 039 11 039 523 787	50 50
1754 11 305	- - Gurte aller Art darunter zum Absatz bestimmt	t 1000 DM	7 608 99 912	9 878 111 823	12 262 130 606	19 19
1754 11 500	- Etiketten, Abzeichen u.ä. Waren aus Spinnstoffen darunter zum Absatz bestimmt	t 1000 DM	685 685 94 758	736 736 100 910	825 825 111 354	8 8
1754 11 701	- Geflechte als Meterware; Posamentierwaren u.ä. Zierwaren - - Flechtartikel aller Art, elastisch darunter zum Absatz bestimmt	t 1000 DM	449 449 12 803	369 369 11 042	307 307 8 139	7 7
1754 11 703	- - Flechtartikel aller Art, unelastisch darunter zum Absatz bestimmt	t 1000 DM	2 804 2 804 128 341	3 000 3 000 129 060	2 470 2 470 111 249	26 26
1754 11 705	- - Posamentierwaren darunter zum Absatz bestimmt	t 1000 DM	398 398 28 812	376 376 27 169	359 359 26 422	6 6
1754 11 709	- - Andere Zierwaren (z.B. Quasten, Tropfeln, Oliven, Nüsse, Pompons u.ä. Waren) darunter zum Absatz bestimmt	t 1000 DM	.	.	.	2 2
1754 12 300	Tülle und geknüpfte Netzstoffe; Spitzen, als Meterware, Streifen oder als Motive - Tülle (einschl. Bobinetgardinenstoffen) und geknüpfte Netzstoffe	t 1000 DM	38 2 368	32 1 691	46 2 960	3
1754 12 500	- Maschinengefertigte Spitzen	t 1000 DM	967 43 474	1 008 44 477	554 42 121	13
1754 12 700	- Handgefertigte Spitzen	t 1000 DM	.	.	.	2
1754 13 300	Stickereien als Meterware, Streifen oder als Motive - Atzstickereien und Stickereien mit herausgeschnittenem Grund	t 1000 DM	5 138	5 383	6 402	6
1754 13 500	- Stickereien aus Baumwolle	t 1000 DM	97 23 079	87 20 578	18 407	7
1754 13 700	- Stickereien aus Chemiefasern u.a. Spinnstoffen	t 1000 DM	48 223	56 274	60 740	15
1754 20 003	Filze, auch getränkt, bestrichen oder überzogen - Woll- und Haarfilze	t 1000 DM	2 875 81 237	3 015 85 325	3 140 91 469	10

5 Produktion nach Güterarten - Deutschland

Melde-Nr.	Bezeichnung	Einheit	1996	1997	1998	1998 Anzahl Unternehmen
1	2	3	4	5	6	7
1754 20 005	- Nadelfilze	t 1000 DM	12 764 148 059	14 252 176 759	37 906 277 365	14
1754 20 009	- Andere Filze	t 1000 DM	984 23 507	888	73 221	5
1754 31 300	Watte aus Spinnstoffen und Waren daraus; Scherstaub, Knoten und Noppen, aus Spinnstoffen - für medizinischen Bedarf	t 1000 DM	1 980 40 693	2 316 36 892	2 311 25 123	8
1754 31 503	- für hygienische u.ä. Zwecke (ohne solche für den medizinischen Bedarf)	t	6 962	7 298	6 953	6
	- - für hygienische Zwecke darunter zum Absatz bestimmt	t 1000 DM	6 962 102 449	7 298 102 560	6 953 100 856	6
1754 31 505	- - Industrierwatte darunter zum Absatz bestimmt	t 1000 DM	39 473 39 473	45 456 45 456	23 945 23 945	12 12
1754 31 509	- - Andere Watte und Waren daraus; Scherstaub, Knoten und Noppen darunter zum Absatz bestimmt	t 1000 DM	276 239	300 842	130 436	
1754 32 000	Fäden und Kordeln aus Kautschuk, mit einem Überzug aus Spinnstoffen; Garne und Streifen aus Spinnstoffen mit Kautschuk oder Kunststoff getränkt, bestrichen, überzogen oder umhüllt	t 1000 DM	6 702 6 702 43 313	7 096 7 096 45 215	6 930 6 930 46 498	3 3
1754 33 000	Metallgarne und metallisierte Garne, auch umspinnen, oder aus Streifen usw., in Form von Fäden	t 1000 DM	3 031 97 832	3 163 100 561	3 392 101 450	6
1754 34 000	Gewebe aus Metallfäden und Gewebe aus Metallgarnen oder aus metallisierten Garnen, a.n.g.	t 1000 m2 1000 DM	315 17 079	287 13 915	303 15 030	7
1754 35 000	Gimpen, umspinnene Streifen; Chenillegarne; "Maschengarne"	t 1000 DM	.	.	.	2
1754 36 000	Reifencordgewebe aus hochfesten Garnen aus Nylon oder anderen Polyamiden, Polyester oder Viskose	t 1000 m2 1000 DM	.	.	.	2
1754 37 000	Gewebe, mit Leim, Kunststoff oder ähnlichen Stoffen getränkt, bestrichen oder überzogen, a.n.g.	t 1000 m2 1000 DM	18 852 25 823 146 958	20 895 32 140 160 599	22 636 38 728 164 230	3
1754 38 300	Textile Erzeugnisse für den technischen Bedarf - Pumpenschläuche u.ä. Schläuche aus Spinnstoffen, auch mit Armaturen oder Zubehör aus anderen Stoffen	t 1000 DM	48 797 90 286 612 863	55 919 103 136 692 935	66 637 119 084 793 572	26
1754 38 501	- - Dochte und Glühstrümpfe, Förderbänder und Treibriemen aus Spinnstoffen, auch mit Metall oder anderen Stoffen verstärkt; andere textile Erzeugnisse für den technischen Bedarf	t 1000 DM	1 753 40 720	1 721 37 279	2 063 41 638	7
1754 38 503	- - Dochte und Glühstrümpfe darunter zum Absatz bestimmt	t 1000 DM	.	.	.	2 2
1754 38 505	- - Förderbänder darunter zum Absatz bestimmt	t 1000 DM	493 493	467 467	451 451	3 3
1754 38 507	- - Treibriemen aus Spinnstoffen darunter zum Absatz bestimmt	t 1000 DM	.	50 50	51 51	3 3
1754 38 509	- - Polierscheiben darunter zum Absatz bestimmt	t 1000 DM	1 275 1 275	1 260 1 260	1 233 1 233	9 9
1754 38 508	- - Filtertücher zum Pressen von Öl oder zu ähnlichen Zwecken darunter zum Absatz bestimmt	t 1000 DM	32 574	33 072	33 050	
1754 38 509	- - Andere textile Erzeugnisse für den technischen Bedarf	t 1000 DM	1 265 1 265 33 236	1 431 1 431 36 346	1 598 1 598 40 515	7 7
1754 38 700	- Gewebe und Filze, auf Papiermaschinen o.ä. Maschinen verwendet	t 1000 DM	1 503 101 289	1 776 118 749	9 637 243 437	21
1754 39 000	Gesteppte Spinnstoffzeugnisse als Meterware	t 1000 m2 1000 DM	2 867 308 911	2 933 334 302	2 853 323 179	7
		t 1000 m2 1000 DM	.	.	.	1

5 Produktion nach Güterarten - Deutschland

Melde-Nr.	Bezeichnung	Einheit	1996	1997	1998	1998 Anzahl Unternehmen
1	2	3	4	5	6	7
Gewirke und Gestricke						
Samt, Plüsch (einschl. Hochflorserzeugnissen), gewirkt oder gestrickt, Schlingengewirke und -gestricke						
1760 11 300	- Hochflorserzeugnisse	t	.	.	.	3
	darunter zum Absatz bestimmt	t	2 687	.	2 727	3
		1000 DM	66 278	.	.	
1760 11 500	- Schlingengewirke und -gestricke	t	3 478	4 227	3 856	6
	darunter zum Absatz bestimmt	t	3 478	4 227	3 856	6
		1000 DM	26 740	29 003	28 527	
1760 11 700	- Anderer Samt oder Plüsch	t	.	.	699	6
	darunter zum Absatz bestimmt	t	569	.	699	6
		1000 DM	13 615	.	12 055	
Andere Gewirke und Gestricke (Maschenmeterware)						
1760 12 300	- für Vorhänge und Gardinen, aus Chemiefasern	t	9 821	9 989	8 666	25
	darunter zum Absatz bestimmt	t	9 308	9 503	8 339	24
		1000 DM	319 490	319 091	297 040	
- Andere Gewirke und Gestricke						
-- aus Wolle						
1760 12 901	--- für Bekleidung	t	432	311	343	5
	darunter zum Absatz bestimmt	t	432	311	343	5
		1000 DM	.	4 605	4 535	
1760 12 902	--- für Heim- und Haushaltstextilien	t
	darunter zum Absatz bestimmt	t
		1000 DM	.	.	.	
1760 12 903	--- für technischen und industriellen Bedarf	t	.	.	.	1
	darunter zum Absatz bestimmt	t	.	.	.	1
		1000 DM	.	.	.	
-- aus Baumwolle						
1760 12 904	--- für Bekleidung	t	4 713	6 264	5 943	15
	darunter zum Absatz bestimmt	t	3 861	4 391	3 710	14
		1000 DM	66 588	69 638	59 892	
1760 12 905	--- für Heim- und Haushaltstextilien	t	.	.	.	7
	darunter zum Absatz bestimmt	t	4 181	4 179	4 296	5
		1000 DM	39 856	41 282	51 166	
1760 12 906	--- für technischen und industriellen Bedarf	t	.	.	.	6
	darunter zum Absatz bestimmt	t	1 964	1 905	2 543	6
		1000 DM	26 635	25 199	31 792	
-- aus anderen Fasern						
1760 12 907	--- für Bekleidung	t	.	20 799	.	30
	darunter zum Absatz bestimmt	t	17 034	20 799	22 529	30
		1000 DM	438 175	515 507	577 117	
1760 12 908	--- für Heim- und Haushaltstextilien	t	4 054	3 105	3 076	11
	darunter zum Absatz bestimmt	t	4 054	3 105	3 076	11
		1000 DM	54 812	42 953	43 903	
1760 12 909	--- für technischen und industriellen Bedarf	t	.	.	.	17
	darunter zum Absatz bestimmt	t	10 545	11 665	13 517	17
		1000 DM	186 314	198 873	207 391	
Fertigerzeugnisse, gewirkt oder gestrickt						
Strumpfhosen, Strümpfe, Kniestrümpfe, Socken u.a. Strümpfe (einschl. Krampfaderstrümpfen), gewirkt oder gestrickt						
- Strumpfhosen, aus Gewirken und Gestricke						
-- aus synthetischen Chemiefasern, mit einem Titer der einfachen Garne						
1771 10 330	--- von weniger als 67 dtex	1000 St	163 634	141 977	126 915	8
		1000 DM	280 358	205 171	177 069	
1771 10 350	--- von 67 dtex oder mehr	1000 St	643	.	.	2
		1000 DM	.	.	.	
1771 10 370	-- aus anderen Spinnstoffen	1000 St	5 260	.	4 709	10
		1000 DM	.	.	18 737	
1771 10 500	- Damenstrümpfe (einschl. Kniestrümpfen) mit einem Titer der einfachen Garne von weniger als 67 dtex	1000 Paar	65 823	77 448	89 082	14
		1000 DM	106 162	96 057	101 093	
- Andere Strumpfwaren (einschl. Krampfaderstrümpfen)						
-- Herrenstrümpfe						
1771 10 901	--- aus Chemiefasern	1000 Paar	.	.	.	2
		1000 DM	.	.	.	
1771 10 903	--- aus anderen Spinnstoffen	1000 Paar	47 163	46 746	44 819	15
		1000 DM	124 791	121 214	123 686	

5 Produktion nach Güterarten - Deutschland

Melde-Nr.	Bezeichnung	Einheit	1996	1997	1998	1998 Anzahl Unternehmen
1	2	3	4	5	6	7
1771 10 905	-- Kinderstrümpfe -- - aus Chemiefasern	1000 Paar 1000 DM	.	.	.	1
1771 10 907	-- - aus anderen Spinnstoffen	1000 Paar 1000 DM	4 817 12 078	5 057 10 944	5 947 13 143	8
1771 10 909	-- Andere Strumpfwaren (z.B. Krampfadestrümpfe)	1000 Paar 1000 DM	18 109 478 902	17 599 449 553	19 719 434 854	28
1772 10 310	Pullover, Strickjacken, Westen u.ä. Waren (einschl. Unterzieh- pullis), gewirkt oder gestrickt - Pullover, Strickjacken, Westen u.ä. Waren aus Wolle oder feinen Tierhaaren -- für Männer oder Knaben	1000 St 1000 DM	657 42 231	687 43 634	540 38 247	18
1772 10 320	-- für Frauen oder Mädchen	1000 St 1000 DM	1 717 140 135	1 725 145 690	1 312 108 895	32
1772 10 330	-- Pullover mit einem Anteil an Wolle von 50 GHT oder mehr und mit einem Stückgewicht von 600 g oder mehr	1000 St 1000 DM	545 42 280	370 31 568	299 22 881	15
1772 10 530	- Unterziehpullis -- aus Baumwolle	1000 St 1000 DM	-	.	-	-
1772 10 550	-- aus Chemiefasern	1000 St 1000 DM	-	-	-	-
1772 10 610	- Andere Pullover, Strickjacken, Westen u.ä. Waren aus Baumwolle -- für Männer oder Knaben	1000 St 1000 DM	3 439 108 908	2 874 103 876	2 738 99 623	21
1772 10 620	-- für Frauen oder Mädchen	1000 St 1000 DM	4 732 122 105	4 247 114 052	3 331 86 241	31
1772 10 710	- Pullover, Strickjacken, Westen u.ä. Waren aus Chemiefasern -- für Männer oder Knaben	1000 St 1000 DM	643 21 930	.	387 13 892	7
1772 10 720	-- für Frauen oder Mädchen	1000 St 1000 DM	6 725 340 970	6 194 318 589	5 721 287 728	51
1772 10 900	- Pullover, Strickjacken, Westen u.ä. Waren aus anderen Spinnstoffen	1000 St 1000 DM	4 056 144 620	3 683 157 888	2 975 133 320	43
Bekleidung						
1810 10 010	Lederbekleidung - Mäntel	1000 St 1000 DM	2 1 363	1 552	0 214	3
1810 10 030	- Kombinationen, Anzüge und Kostüme	1000 St 1000 DM	1 479	.	.	3
1810 10 050	- Jacken	1000 St 1000 DM	169 61 589	151 56 597	139 50 432	21
1810 10 070	- Hosen und Röcke	1000 St 1000 DM	130 20 245	132 19 718	94 15 010	12
1810 10 090	- Andere Bekleidung aus Leder	1000 St 1000 DM	5 2 850	.	.	7
Bekleidung (ohne Lederbekleidung)						
Arbeits- und Berufsbekleidung für Männer						
Kombinationen und Jacken						
1821 11 210	- Kombinationen -- aus Baumwolle	1000 St 1000 DM	466 21 401	421 19 546	367 16 697	19
1821 11 260	-- aus synthetischen Chemiefasern	1000 St 1000 DM	433 20 492	422 21 030	491 25 063	8
1821 11 270	-- aus künstlichen Chemiefasern	1000 St 1000 DM	.	.	.	2
1821 11 310	- Jacken -- aus Baumwolle	1000 St 1000 DM	1 361 33 183	1 568 42 445	1 099 34 318	21
1821 11 360	-- aus synthetischen Chemiefasern	1000 St 1000 DM	177 8 655	51 2 377	39 2 458	10
1821 11 370	-- aus künstlichen Chemiefasern	1000 St 1000 DM	.	.	.	1

5 Produktion nach Güterarten - Deutschland

Melde-Nr.	Bezeichnung	Einheit	1996	1997	1998	1998 Anzahl Unternehmen
1	2	3	4	5	6	7
	Lange Hosen (einschl. Kniebundhosen u.ä. Hosen), Letzhosen					
	- Lange Hosen (einschl. Kniebundhosen u.ä. Hosen)					
1821 12 410	- - aus Baumwolle	1000 St 1000 DM	1 678 46 267	1 480 39 801	1 295 37 868	28
1821 12 450	- - aus synthetischen oder künstlichen Chemiefasern	1000 St 1000 DM	287 7 704	199 5 084	198 4 832	15
	- Letzhosen					
1821 12 510	- - aus Baumwolle	1000 St 1000 DM	1 253 30 780	1 366 34 657	1 399 37 730	18
1821 12 550	- - aus synthetischen oder künstlichen Chemiefasern	1000 St 1000 DM	384 10 901	130 3 934	135 4 221	11
	Arbeits- und Berufsbekleidung für Frauen					
	Kombinationen und Jacken					
	- Kombinationen					
1821 21 210	- - aus Baumwolle	1000 St 1000 DM	65 1 522	64 1 727	67 1 794	5
1821 21 260	- - aus synthetischen Chemiefasern	1000 St 1000 DM	.	.	.	2
1821 21 270	- - aus künstlichen Chemiefasern	1000 St 1000 DM	-	-	.	1
	- Jacken					
1821 21 310	- - aus Baumwolle	1000 St 1000 DM	.	4 169	8 285	6
1821 21 360	- - aus synthetischen Chemiefasern	1000 St 1000 DM	5 381	.	3 258	4
1821 21 370	- - aus künstlichen Chemiefasern	1000 St 1000 DM	-	-	.	1
	Lange Hosen (einschl. Kniebundhosen u.ä. Hosen), Letzhosen					
	- Lange Hosen (einschl. Kniebundhosen u.ä. Hosen)					
1821 22 410	- - aus Baumwolle	1000 St 1000 DM	114 2 438	93 2 080	71 1 274	12
1821 22 450	- - aus synthetischen oder künstlichen Chemiefasern	1000 St 1000 DM	45 1 269	40 1 143	43 1 221	8
	- Letzhosen					
1821 22 510	- - aus Baumwolle	1000 St 1000 DM	10 246	.	.	5
1821 22 550	- - aus synthetischen oder künstlichen Chemiefasern	1000 St 1000 DM	6 178	.	.	3
	Andere Arbeits- und Berufsbekleidung für Männer oder Frauen					
	- Andere Arbeits- und Berufsbekleidung, für Männer					
1821 30 110	- - aus Baumwolle	1000 St 1000 DM	18 803	16 776	17 491	27
1821 30 150	- - aus Chemiefasern	1000 St 1000 DM	416 24 540	351 22 066	341 29 430	17
	- Schürzen, Kittel u.ä. Arbeits- und Berufsbekleidung, für Frauen					
1821 30 210	- - aus Baumwolle	1000 St 1000 DM	386 6 717	399 6 717	305 6 260	17
1821 30 250	- - aus Chemiefasern	1000 St 1000 DM	6 6 354	.	.	15
	Oberbekleidung (ohne Arbeits- und Berufsbekleidung), aus Gewirken oder Gestricken					
	Mäntel, Anoraks, Windjacken, Blousons u.ä. Waren, für Männer oder Knaben					
1822 11 100	- Mäntel (einschl. Kurzmäntel), Umhänge u.ä. Waren	1000 St 1000 DM	.	22 4 733	.	2
1822 11 200	- Anoraks, Windjacken, Blousons u.ä. Waren	1000 St 1000 DM	23 1 453	.	.	1
	Anzüge, Kombinationen, Jacken, lange Hosen (einschl. Kniebundhosen u.ä. Hosen), Letzhosen und kurze Hosen, für Männer oder Knaben					
1822 12 100	- Anzüge	1000 St 1000 DM	369 80 564	416 84 120	370 81 341	7
1822 12 200	- Kombinationen	1000 St 1000 DM	.	.	.	1
1822 12 300	- Jacken	1000 St 1000 DM	166 24 945	135 19 635	147 25 807	8

5 Produktion nach Güterarten - Deutschland

Melde-Nr.	Bezeichnung	Einheit	1996	1997	1998	1998 Anzahl Unternehmen
1	2	3	4	5	6	7
1822 12 400	- Lange Hosen (einschl. Kniebundhosen u.ä. Hosen)	1000 St 1000 DM	230 15 161	221 14 102	304 19 135	7
1822 12 500	- Latzhosen und kurze Hosen	1000 St 1000 DM	.	.	.	2
1822 13 100	Mäntel, Anoraks, Windjacken, Blousons u.ä. Waren, für Frauen oder Mädchen - Mäntel (einschl. Kurzmäntel), Umhänge u.ä. Waren	1000 St 1000 DM	217 28 379	219 34 469	46 7 801	8
1822 13 200	- Anoraks, Windjacken, Blousons u.ä. Waren	1000 St 1000 DM	7 246	12 487	12 771	5
1822 14 100	Kostüme, Kombinationen, Jacken, lange Hosen (einschl. Kniebundhosen u.ä. Hosen), Latzhosen und kurze Hosen, Kleider, Röcke und Hosenröcke, für Frauen oder Mädchen - Kostüme	1000 St 1000 DM	741 41 912	506 34 856	. 28 045	6
1822 14 200	- Kombinationen	1000 St 1000 DM	.	.	22 2 009	7
1822 14 300	- Jacken	1000 St 1000 DM	637 48 718	596 40 648	714 32 649	19
1822 14 400	- Lange Hosen (einschl. Kniebundhosen u.ä. Hosen)	1000 St 1000 DM	2 501 58 088	2 102 49 270	1 942 47 978	23
1822 14 500	- Latzhosen und kurze Hosen	1000 St 1000 DM	.	10 321	359	5
1822 14 700	- Kleider	1000 St 1000 DM	356 24 187	249 16 834	274 14 910	17
1822 14 800	- Röcke und Hosenröcke	1000 St 1000 DM	1 264 79 357	1 055 59 269	1 091 59 471	33
1822 21 110	Oberbekleidung (ohne solche aus Gewirken oder Gestrickten) für Männer oder Knaben Mäntel, Anoraks, Windjacken, Blousons u.ä. Waren - Mäntel (einschl. Kurzmäntel), Umhänge u.ä. Waren - - aus Baumwolle, Stückgewicht von 1 kg oder weniger	1000 St 1000 DM	.	.	0 130	3
1822 21 140	- - aus Wolle oder feinen Tierhaaren	1000 St 1000 DM	55 14 054	50 12 271	61 12 800	9
1822 21 150	- - aus Chemiefasern, Stückgewicht von 1 kg oder weniger	1000 St 1000 DM	124 7 928	.	.	5
1822 21 190	- - aus Baumwolle, Chemiefasern oder anderen Spinnstoffen, Stückgewicht von mehr als 1 kg - Anoraks, Windjacken, Blousons u.ä. Waren	1000 St 1000 DM	43 5 965	.	.	4
1822 21 210	- - aus Baumwolle	1000 St 1000 DM	26 3 047	1 924	19 2 059	4
1822 21 250	- - aus Chemiefasern	1000 St 1000 DM	313 61 408	.	56 098	6
1822 21 290	- - aus anderen Spinnstoffen	1000 St 1000 DM	.	.	.	2
1822 22 110	Anzüge und Kombinationen - Anzüge - - aus Baumwolle	1000 St 1000 DM	.	58 4 328	65 5 177	4
1822 22 140	- - aus Wolle oder feinen Tierhaaren	1000 St 1000 DM	.	595 170 051	664 188 356	28
1822 22 190	- - aus anderen Spinnstoffen	1000 St 1000 DM	132 23 139	95 18 186	88 16 642	14
1822 22 210	- - aus Baumwolle	1000 St 1000 DM
1822 22 240	- - aus Wolle oder feinen Tierhaaren	1000 St 1000 DM	32 5 938	.	7 898	4
1822 22 290	- - aus anderen Spinnstoffen	1000 St 1000 DM	206 7 111	.	6 332	3

5 Produktion nach Güterarten - Deutschland

Melde-Nr.	Bezeichnung	Einheit	1996	1997	1998	1998 Anzahl Unternehmen
1	2	3	4	5	6	7
	Jacken					
	- aus Baumwolle, Wolle oder feinen Tierhaaren oder aus anderen Spinnstoffen					
1822 23 310	- - aus Baumwolle	1000 St 1000 DM	737 70 449	659 81 455	511 65 221	17
1822 23 340	- - aus Wolle oder feinen Tierhaaren	1000 St 1000 DM	1 486 239 292	1 195 192 835	1 185 196 700	44
1822 23 390	- - aus anderen Spinnstoffen	1000 St 1000 DM	1 072 113 650	1 147 124 190	981 103 559	23
	Lange Hosen (einschl. Kniebundhosen u.ä. Hosen), Latzhosen (ohne Arbeits- und Berufsbekleidung), kurze Hosen					
	- Lange Hosen (einschl. Kniebundhosen u.ä. Hosen) aus Rippenschußsamt und -plüsch, Denim, anderen Baumwollstoffen, Chemiefasern; lange und kurze Hosen, aus Wolle oder feinen Tierhaaren, lange Hosen, Latzhosen und kurze Hosen, aus anderen Spinnstoffen					
1822 24 410	- - Lange Hosen aus Rippenschußsamt und -plüsch	1000 St 1000 DM	84 5 913	.	107 6 727	4
1822 24 420	- - Lange Hosen aus Denim	1000 St 1000 DM	1 741 62 803	1 508 53 784	1 728 56 976	13
1822 24 430	- - Lange Hosen aus anderen Baumwollstoffen	1000 St 1000 DM	3 294 175 347	2 743 150 828	2 364 130 387	32
1822 24 440	- - Lange und kurze Hosen, aus Wolle oder feinen Tierhaaren	1000 St 1000 DM	2 503 183 051	2 425 180 304	2 347 170 408	37
1822 24 460	- - Lange Hosen aus synthetischen Chemiefasern	1000 St 1000 DM	2 897 107 540	2 757 106 577	2 885 106 534	13
1822 24 470	- - Lange Hosen aus künstlichen Chemiefasern	1000 St 1000 DM	76 4 868	71 4 476	62 3 823	3
1822 24 480	- - Lange Hosen, Latzhosen und kurze Hosen, aus anderen Spinnstoffen	1000 St 1000 DM	1 942 113 473	1 726 100 015	1 617 99 963	26
1822 24 510	- Latzhosen					
1822 24 510	- - aus Baumwolle	1000 St 1000 DM	59 .	.	.	2
1822 24 590	- - aus Wolle, feinen Tierhaaren oder Chemiefasern	1000 St 1000 DM	- -	- -	- -	-
1822 24 610	- Kurze Hosen					
1822 24 610	- - aus Baumwolle	1000 St 1000 DM	35 614	21 339	18 370	4
1822 24 660	- - aus synthetischen Chemiefasern	1000 St 1000 DM	2
1822 24 670	- - aus künstlichen Chemiefasern	1000 St 1000 DM	1
	Oberbekleidung (ohne solche aus Gewirken oder Gestrickten) für Frauen oder Mädchen					
	Mäntel, Anoraks, Windjacken, Blousons u.ä. Waren					
	- Mäntel (einschl. Kurzmäntel), Umhänge u.ä. Waren					
1822 31 110	- - aus Baumwolle, Stückgewicht von 1 kg oder weniger	1000 St 1000 DM	125 16 786	79 13 751	83 10 994	12
1822 31 140	- - aus Wolle oder feinen Tierhaaren	1000 St 1000 DM	1 170 189 735	980 191 434	708 155 785	46
1822 31 150	- - aus Chemiefasern, Stückgewicht von 1 kg oder weniger	1000 St 1000 DM	18 6 742	50 10 044	88 14 551	16
1822 31 190	- - aus Baumwolle, Chemiefasern oder anderen Spinnstoffen, Stückgewicht von mehr als 1 kg	1000 St 1000 DM	2 044 244 572	1 954 248 426	1 668 234 121	29
1822 31 210	- Anoraks, Windjacken, Blousons u.ä. Waren					
1822 31 210	- - aus Baumwolle	1000 St 1000 DM	29 054	282 23 632	203 18 498	10
1822 31 250	- - aus Chemiefasern	1000 St 1000 DM	132 12 034	221 18 718	166 17 873	14
1822 31 290	- - aus anderen Spinnstoffen	1000 St 1000 DM	95 397	.	703 65 672	11

5 Produktion nach Güterarten - Deutschland

Melde-Nr.	Bezeichnung	Einheit	1996	1997	1998	1998 Anzahl Unternehmen
1	2	3	4	5	6	7
	Kostüme, Kombinationen					
	- Kostüme					
1822 32 110	-- aus Baumwolle	1000 St 1000 DM	520 54 473	678 54 549	677 54 924	20
1822 32 140	-- aus Wolle oder feinen Tierhaaren	1000 St 1000 DM	212 58 691	165 44 001	104 31 431	24
1822 32 190	-- aus anderen Spinnstoffen	1000 St 1000 DM	1 180 89 735	807 67 673	887 72 138	33
	- Kombinationen					
1822 32 210	-- aus Baumwolle	1000 St 1000 DM	70 7 866	59 6 658	126 .	13
1822 32 240	-- aus Wolle oder feinen Tierhaaren	1000 St 1000 DM	234 45 632	224 48 315	166 .	16
1822 32 290	-- aus anderen Spinnstoffen	1000 St 1000 DM	583 61 078	636 63 641	803 79 807	24
	Jacken					
	- aus Baumwolle, Wolle oder feinen Tierhaaren und aus anderen Spinnstoffen					
1822 33 310	-- aus Baumwolle	1000 St 1000 DM	574 60 083	694 71 234	758 85 493	43
1822 33 340	-- aus Wolle oder feinen Tierhaaren	1000 St 1000 DM	1 736 258 865	1 741 264 568	1 525 249 424	60
1822 33 390	-- aus anderen Spinnstoffen	1000 St 1000 DM	1 432 135 992	1 549 141 887	1 670 160 324	64
	Kleider, Röcke und Hosenröcke					
	- Kleider					
1822 34 710	-- aus Baumwolle	1000 St 1000 DM	1 010 88 441	707 62 245	806 63 617	52
1822 34 740	-- aus Wolle oder feinen Tierhaaren	1000 St 1000 DM	108 13 976	66 7 214	50 5 054	16
1822 34 760	-- aus synthetischen Chemiefasern	1000 St 1000 DM	2 430 233 114	1 839 177 047	1 736 163 730	40
1822 34 770	-- aus künstlichen Chemiefasern	1000 St 1000 DM	955 48 156	564 32 181	540 31 125	23
1822 34 780	-- aus Seide, Schappeseide oder Bourrette-seide	1000 St 1000 DM	241 31 624	140 21 067	158 23 869	14
1822 34 790	-- aus anderen Spinnstoffen	1000 St 1000 DM	968 96 952	886 85 154	985 87 634	39
	- Röcke und Hosenröcke					
1822 34 810	-- aus Baumwolle	1000 St 1000 DM	3 546 143 002	2 574 112 004	2 466 112 600	63
1822 34 840	-- aus Wolle oder feinen Tierhaaren	1000 St 1000 DM	1 663 110 512	1 085 72 218	1 004 63 714	58
1822 34 860	-- aus synthetischen Chemiefasern	1000 St 1000 DM	2 800 147 198	2 593 120 334	2 608 127 024	47
1822 34 870	-- aus künstlichen Chemiefasern	1000 St 1000 DM	1 337 48 265	1 257 36 603	730 28 141	30
1822 34 890	-- aus anderen Spinnstoffen	1000 St 1000 DM	3 210 161 656	2 869 143 628	2 659 137 987	50
	Lange Hosen (einschl. Kniebundhosen u.ä. Hosen), Latzhosen und kurze Hosen					
	- Lange Hosen (einschl. Kniebundhosen u.ä. Hosen)					
1822 35 410	-- aus Rippenschußsamt und -plüsch	1000 St 1000 DM	538 15 971	480 16 637	531 18 013	7
1822 35 420	-- aus Denim	1000 St 1000 DM	1 156 41 663	795 33 336	1 143 45 933	19
1822 35 430	-- aus anderen Baumwollstoffen	1000 St 1000 DM	7 722 367 950	8 127 395 012	6 227 341 887	76
1822 35 440	-- aus Wolle oder feinen Tierhaaren	1000 St 1000 DM	1 580 116 923	1 457 121 158	1 451 119 811	42
1822 35 460	-- aus synthetischen Chemiefasern	1000 St 1000 DM	3 643 118 299	3 704 132 085	4 281 159 035	55
1822 35 470	-- aus künstlichen Chemiefasern	1000 St 1000 DM	1 436 52 342	1 745 62 615	1 922 72 092	34
	- Latzhosen					
1822 35 510	-- aus Baumwolle	1000 St 1000 DM	.	.	.	1
1822 35 590	-- aus Wolle, feinen Tierhaaren oder Chemiefasern	1000 St 1000 DM	.	.	.	1

5 Produktion nach Güterarten - Deutschland

Melde-Nr.	Bezeichnung	Einheit	1996	1997	1998	1998 Anzahl Unternehmen
1	2	3	4	5	6	7
	- Kurze Hosen u.ä. Hosen, aus anderen Spinnstoffen					
1822 35 610	- - Kurze Hosen	1000 St	38	42	.	4
	- - - aus Baumwolle	1000 DM	1 233	1 125	.	
1822 35 640	- - - aus Wolle oder feinen Tierhaaren	1000 St	2	.	.	1
	- - - -	1000 DM	185	.	.	
1822 35 680	- - - aus synthetischen Chemiefasern	1000 St	13	8	.	4
	- - - -	1000 DM	897	687	.	
1822 35 670	- - - aus künstlichen Chemiefasern	1000 St	7	.	.	3
	- - - -	1000 DM	390	.	.	
1822 35 690	- - Andere Hosen aus anderen Spinnstoffen	1000 St	1 864	2 002	2 114	33
	- - - -	1000 DM	95 394	99 743	104 505	
	Wäsche aus Gewirken oder Gestricken					
	Hemden für Männer oder Knaben					
1823 11 100	- Hemden für Männer oder Knaben	1000 St	254	230	159	12
	- - -	1000 DM	9 153	9 209	5 234	
	Slips u.ä. Unterhosen, Nachthemden und Schlafanzüge, Bademäntel und -jacken, Hausmäntel u.ä. Waren, für Männer oder Knaben					
1823 12 200	- Slips u.ä. Unterhosen	1000 St	22 686	21 461	19 682	38
	- - -	1000 DM	175 799	171 498	149 221	
1823 12 300	- Nachthemden und Schlafanzüge	1000 St	2 075	1 407	752	15
	- - -	1000 DM	50 966	.	22 152	
1823 12 400	- Bademäntel und -jacken, Hausmäntel u.ä. Waren	1000 St	36	.	33	4
	- - -	1000 DM	1 793	2 362	2 008	
	Blusen und Hemdblusen für Frauen oder Mädchen					
1823 13 100	- Blusen und Hemdblusen	1000 St	5 071	5 598	5 528	44
	- - -	1000 DM	190 351	205 464	198 981	
	Slips u.ä. Unterhosen, Nachthemden und Schlafanzüge, Bademäntel und -jacken, Negliges, Hausmäntel u.ä. Waren, Unterkleider und Unterröcke, für Frauen oder Mädchen					
1823 14 200	- Slips u.ä. Unterhosen	1000 St	72 595	66 313	61 920	54
	- - -	1000 DM	319 567	282 774	263 234	
1823 14 300	- Nachthemden und Schlafanzüge	1000 St	8 121	6 521	6 122	24
	- - -	1000 DM	218 941	191 988	190 356	
1823 14 400	- Bademäntel und -jacken, Negliges, Hausmäntel u.ä. Waren	1000 St	696	605	473	13
	- - -	1000 DM	27 862	24 478	18 350	
1823 14 500	- Unterkleider und Unterröcke	1000 St	3 094	3 605	3 464	14
	- - -	1000 DM	22 719	22 341	20 245	
	Andere Wäsche (ohne solche aus Gewirken oder Gestricken)					
	Hemden für Männer oder Knaben					
	- aus Baumwolle, Chemiefasern und aus anderen Spinnstoffen					
1823 21 110	- - aus Baumwolle	1000 St	1 574	1 525	1 679	23
	- - -	1000 DM	56 947	57 000	62 739	
1823 21 150	- - aus Chemiefasern	1000 St	.	.	125	6
	- - -	1000 DM	4 322	.	3 199	
1823 21 190	- - aus anderen Spinnstoffen	1000 St	.	.	-	-
	- - -	1000 DM	2 844	.	-	
	Slips u.ä. Unterhosen, Nachthemden und Schlafanzüge, Unterhemden, Bademäntel und -jacken, Hausmäntel u.ä. Waren, für Männer oder Knaben					
1823 22 210	- - aus Baumwolle	1000 St	.	21	.	2
	- - -	1000 DM	.	153	.	
1823 22 290	- - aus anderen Spinnstoffen	1000 St	-	-	-	-
	- - -	1000 DM	-	-	-	
1823 22 310	- Nachthemden und Schlafanzüge	1000 St	23	21	.	2
	- - aus Baumwolle	1000 DM	.	1 260	.	
1823 22 390	- - aus anderen Spinnstoffen	1000 St	-	-	-	-
	- - -	1000 DM	-	-	-	
1823 22 410	- Unterhemden, Bademäntel und -jacken, Hausmäntel u.ä. Waren	1000 St	197	180	133	4
	- - aus Baumwolle	1000 DM	16 169	14 902	10 769	
1823 22 490	- - aus anderen Spinnstoffen	1000 St	.	-	-	-
	- - -	1000 DM	.	-	-	

5 Produktion nach Güterarten - Deutschland

Melde-Nr.	Bezeichnung	Einheit	1996	1997	1998	1998 Anzahl Unternehmen
1	2	3	4	5	6	7
	Blusen und Hemdblusen für Frauen oder Mädchen - aus Baumwolle, Chemiefasern, Seide, Schappeseide, Bourreteseide und aus anderen Spinnstoffen					
1823 23 110	- - aus Baumwolle	1000 St 1000 DM	5 342 212 976	4 309 196 298	4 417 189 798	67
1823 23 150	- - aus Chemiefasern	1000 St 1000 DM	6 472 313 607	6 446 319 108	7 820 401 091	69
1823 23 180	- - aus Seide, Schappeseide oder Bourreteseide	1000 St 1000 DM	322 19 613	252 14 014	491 28 770	20
1823 23 190	- - aus anderen Spinnstoffen	1000 St 1000 DM	3 625 167 724	3 750 171 442	2 633 122 568	45
	Nachthemden, Schlafanzüge, Negliges, Bademäntel und -jacken, Hausmäntel, Unterhemden, Slips, für Frauen oder Mädchen - Nachthemden und Schlafanzüge					
1823 24 310	- - aus Baumwolle	1000 St 1000 DM	874 21 163	719 19 095	605 16 933	10
1823 24 350	- - aus Chemiefasern	1000 St 1000 DM	1 219 .	836 .	948 .	3
1823 24 390	- - aus anderen Spinnstoffen - Unterkleider und Unterröcke aus Baumwolle, Chemiefasern und aus anderen Spinnstoffen	1000 St 1000 DM	63 2 975	. .	. 4 032	3
1823 24 510	- - aus Baumwolle	1000 St 1000 DM	-	1
1823 24 550	- - aus Chemiefasern	1000 St 1000 DM	1 7	1
1823 24 590	- - aus anderen Spinnstoffen - Negliges, Bademäntel und -jacken, Hausmäntel u.ä. Waren, aus Baumwolle und Chemiefasern	1000 St 1000 DM	7 .	1 .	- .	-
1823 24 610	- - aus Baumwolle	1000 St 1000 DM	207 16 489	215 17 598	186 15 065	7
1823 24 650	- - aus Chemiefasern - Unterhemden, Slips u.a. Unterhosen, aus Baumwolle und Chemiefasern	1000 St 1000 DM	1
1823 24 710	- - aus Baumwolle	1000 St 1000 DM	. 1 286	. 768	540 981	4
1823 24 750	- - aus Chemiefasern	1000 St 1000 DM	95 2 155	59 1 185	72 1 195	4
1823 24 890	- - Negliges, Bademäntel und -jacken, Hausmäntel, Unterhemden, Slips u.a. Unterhosen, aus anderen Spinnstoffen	1000 St 1000 DM	1
	Büstenhalter, Hüftgürtel, Miederhosen, Korsetts, Hosenträger, Strumpfhalter, Strumpfbänder u.ä. Waren, Teile dafür, auch aus Gewirken oder Gestricken					
1823 25 300	- Büstenhalter	1000 St 1000 DM	3 518 60 521	2 675 46 202	2 767 47 304	18
1823 25 500	- Hüftgürtel, Miederhosen, Korsetts	1000 St 1000 DM	1 705 44 871	1 488 36 994	1 393 33 840	21
1823 25 700	- Hosenträger, Strumpfhalter, Strumpfbänder u.ä. Waren, Teile dafür	1000 DM	3 196	1 013	.	4
	T-Shirts und Unterhemden, aus Gewirken oder Gestricken					
1823 30 300	- aus Baumwolle	1000 St 1000 DM	56 260 508 347	59 147 524 011	55 790 509 855	73
1823 30 900	- aus anderen Spinnstoffen	1000 St 1000 DM	3 808 69 449	5 151 73 111	3 902 65 271	29
	Bekleidung und Bekleidungszubehör aus Gewirken oder Gestricken, für Kleinkinder					
1824 11 010	- Mäntel und Jacken	1000 St 1000 DM	1 857 34 854	1 562 30 290	1 316 25 630	7
1824 11 020	- Spielanzüge	1000 St 1000 DM	1 888 36 208	1 438 27 332	1 035 19 477	7

5 Produktion nach Güterarten - Deutschland

Melde-Nr.	Bezeichnung	Einheit	1996	1997	1998	1998 Anzahl Unternehmen
1	2	3	4	5	6	7
1824 11 030	- Unterwäsche	1000 St 1000 DM	3 289 17 022	2 657 12 998	1 439 6 837	8
1824 11 040	- Strampelanzüge	1000 St 1000 DM	1 114 14 562	775 12 073	851 13 322	7
1824 11 050	- Mullwindeln	t 1000 DM	- -	- -	. .	1
1824 11 090	- Andere Bekleidung und Bekleidungszubehör	t 1000 DM	416 37 878	411 34 205	403 30 967	10
1824 12 100	Trainingsanzüge, Skianzüge, Badeanzüge und Badehosen, andere Bekleidung - Trainingsanzüge	1000 St 1000 DM	1 298 47 069	805 36 022	721 34 086	12
1824 12 300	- Skianzüge	1000 St 1000 DM	- -	1
1824 12 400	- Badeanzüge und Badehosen - - für Männer oder Knaben	1000 St 1000 DM	302 4 453	245 4 042	327 5 192	8
1824 12 500	- - für Frauen oder Mädchen	1000 St 1000 DM	2 312 88 163	1 874 84 354	2 098 103 122	17
1824 12 900	- Andere Bekleidung	t 1000 DM	. 55 760	696 50 165	519 43 450	15
1824 13 730	Handschuhe - Handschuhe - - mit Kunststoff oder Kautschuk getränkt, bestrichen oder überzogen	1000 Paar 1000 DM	- -	2
1824 13 750	- - Andere Handschuhe	1000 Paar 1000 DM	. 2 085	. .	1 610 7 367	6
1824 14 300	Anderes konfektioniertes Bekleidungszubehör, aus Gewirken oder Gestrickten; Teile für Bekleidung oder für Bekleidungszubehör, aus Gewirken oder Gestrickten - Schals, Umschlagtücher, Halstücher, Kragenschoner, Kopftücher, Schleier u.ä. Waren	1000 St 1000 DM	1 370 9 321	1 072 7 274	770 5 775	12
1824 14 500	- Krawatten, Schleifen (z.B. Querbinder) und Krawattenschals	1000 St 1000 DM	836 4 793	. .	- -	-
1824 14 900	- Anderes konfektioniertes Bekleidungszubehör, Teile für Bekleidung oder für Bekleidungszubehör	1000 DM	41 391	42 648	38 814	16
1824 21 000	Bekleidung und Bekleidungszubehör aus Spinnstoffen (ohne solche aus Gewirken oder Getrickten) Bekleidung und Bekleidungszubehör für Kleinkinder	1000 DM	7 986	6 719	5 685	5
1824 22 110	Anderer Bekleidung, auch Trainingsanzüge, Skianzüge, Badeanzüge und -hosen (ohne Arbeits- und Berufsbekleidung) - für Männer oder Knaben - - aus Baumwolle	1000 St 1000 DM	. .	87 4 133	77 3 992	5
1824 22 140	- - aus Wolle oder feinen Tierhaaren	1000 St 1000 DM	47 3 221	52 3 772	55 3 987	6
1824 22 150	- - aus Chemiefasern	1000 St 1000 DM	80 6 748	150 9 277	171 9 689	6
1824 22 190	- - aus anderen Spinnstoffen	1000 St 1000 DM	69 3 341	76 3 715	59 2 916	5
1824 22 210	- für Frauen oder Mädchen - - aus Baumwolle	1000 St 1000 DM	121 3 466	102 2 613	72 1 835	9
1824 22 240	- - aus Wolle oder feinen Tierhaaren	1000 St 1000 DM	45 3 927	44 3 924	27 2 641	12
1824 22 250	- - aus Chemiefasern	1000 St 1000 DM	332 17 172	349 19 022	295 16 215	16
1824 22 290	- - aus anderen Spinnstoffen	1000 St 1000 DM	156 16 628	116 .	117 12 196	13
1824 22 300	- Skianzüge	1000 St 1000 DM	- -	1

5 Produktion nach Güterarten - Deutschland

Melde-Nr.	Bezeichnung	Einheit	1996	1997	1998	1998 Anzahl Unternehmen
1	2	3	4	5	6	7
1824 22 400	- Badeanzüge und Badehosen - - für Männer oder Knaben	1000 St 1000 DM	- -	- -	- -	- -
1824 22 500	- - für Frauen oder Mädchen	1000 St 1000 DM	1
1824 23 110	Taschentücher, Schals, Umschlagtücher, Krawatten, Handschuhe, anderes konfektioniertes Bekleidungszubehör; Teile für Bekleidung oder Bekleidungszubehör - Taschentücher und Ziertaschentücher - - aus Baumwolle	1000 St 1000 DM	- -	- -	- -	- -
1824 23 190	- - aus anderen Spinnstoffen	1000 St 1000 DM	1
1824 23 340	- Schals, Umschlagtücher, Halstücher, Kragenschoner, Kopftücher, Schleier u.ä. Waren - - aus Wolle oder feinen Tierhaaren	1000 St 1000 DM	740 9 956	1 380 .	1 160 21 485	7
1824 23 380	- - aus Seide, Schappe- oder Bourretteseide	1000 St 1000 DM	25 1 009	2
1824 23 390	- - aus anderen Spinnstoffen	1000 St 1000 DM	56 253	15
1824 23 550	- Krawatten, Schleifen (z.B. Querbinde) und Krawattenschals - - aus Chemiefasern	1000 St 1000 DM	1 899 11 854	2 047 9 246	1 235 6 225	3
1824 23 580	- - aus Seide, Schappe- oder Bourretteseide	1000 St 1000 DM	2 557 52 233	2 768 44 378	2 649 37 697	6
1824 23 590	- - aus anderen Spinnstoffen	1000 St 1000 DM	1
1824 23 700	- Handschuhe	1000 Paar 1000 DM	2
1824 23 930	- Anderes konfektioniertes Bekleidungszubehör, Teile für Bekleidung oder Bekleidungszubehör - - Anderes konfektioniertes Bekleidungszubehör	1000 DM	31 242	22 708	22 159	14
1824 23 950	- - Teile für Bekleidung oder für Bekleidungszubehör	1000 DM	96 357	89 750	91 377	11
1824 31 730	Bekleidungszubehör aus Leder oder rekonstituiertem Leder - Schutzhandschuhe u.a. Handschuhe (ohne Spezialsporthandschuhe) - - Schutzhandschuhe für alle Berufe	1000 Paar 1000 DM	287 2 815	. .	276 2 050	3
1824 31 750	- - Andere Handschuhe und Fausthandschuhe	1000 Paar 1000 DM	713 19 669	577 16 352	502 13 330	8
1824 31 800	- Gürtel, Koppel und Schulterriemen	1000 St 1000 DM	15 897 78 135	13 424 68 316	11 703 58 631	22
1824 31 900	- Anderes Bekleidungszubehör	1000 DM	34 859	32 208	25 648	4
1824 32 100	Bekleidung aus Filz oder Vliesstoffen; Bekleidung aus Spinnstoffen, getränkt oder überzogen - Bekleidung aus kautschutierten oder bestrichenen Gewirken oder Gestriicken	1000 DM	20 626	23 653	.	1
1824 32 330	- Bekleidung aus Filz und Vlies - - aus Filz	1000 St 1000 DM	1
1824 32 350	- - aus Vlies	1000 St 1000 DM	28 347	. .	2 163	4
1824 32 530	- Mäntel (einschl. Kurzmänteln), Umhänge u.ä. Waren, aus bestrichenem oder kautschutiertem Gewebe - - für Männer oder Knaben	1000 St 1000 DM	- -	- -	- -	- -
1824 32 550	- - für Frauen oder Mädchen	1000 St 1000 DM	- -	- -	. .	1

5 Produktion nach Güterarten - Deutschland

Melde-Nr.	Bezeichnung	Einheit	1996	1997	1998	1998 Anzahl Unternehmen
1	2	3	4	5	6	7
1824 32 730	- Andere Bekleidung aus bestrichenem oder kautschutiertem Gewebe - - für Männer oder Knaben	1000 St 1000 DM	.	8 771	7 877	5
1824 32 750	- - für Frauen oder Mädchen	1000 St 1000 DM	-	-	-	-
	Hüte, andere Kopfbedeckungen und Teile dafür					
1824 41 300	Hutstumpen, Hutrohlinge - Hutstumpen, weder geformt noch randgeformt; Hutplatten, Bandeaux, aus Filz	1000 St 1000 DM	.	.	.	3
1824 41 500	- Hutstumpen oder Hutrohlinge, geflochten oder durch Verbindung von Streifen aus Stoffen aller Art hergestellt, weder geformt noch randgeformt noch ausgestattet	1000 St 1000 DM	.	.	.	2
	Hüte u.a. Kopfbedeckungen; Haarnetze					
1824 42 300	- aus Filz, aus Hutstumpen oder Hutplatten aus Filz hergestellt, auch ausgestattet	1000 St 1000 DM	691 22 544	25 544	1 629 15 994	9
1824 42 500	- geflochten oder durch Verbindung von Streifen aus Stoffen aller Art hergestellt, auch ausgestattet	1000 St 1000 DM	2 228 21 107	16 093	.	6
1824 42 700	- gewirkt oder gestrickt oder aus Stücken (ohne solche aus Streifen) von Spitzen, Filz oder anderen Spinnstoffzeugnissen hergestellt, auch ausgestattet; Haarnetze, aus Stoffen aller Art, auch ausgestattet	1000 St 1000 DM	57 692	55 825	48 679	16
	Andere Kopfbedeckungen; Bänder, Innenfutter, Bezüge, Gestelle, Schirme und Kinnbänder, für Kopfbedeckungen					
1824 43 330	- Hüte u.a. Kopfbedeckungen aus Pelzfellen und aus anderen Stoffen - - aus Pelzfellen	1000 St 1000 DM	.	.	3	3
1824 43 350	- - aus anderen Stoffen	1000 St 1000 DM	1 553 14 615	995 10 982	926 10 056	9
1824 43 500	- Bänder zur Innenausrüstung, Innenfutter, Bezüge, Gestelle, Schirme und Kinnbänder, für Kopfbedeckungen	1000 DM	.	.	.	1
	Pelze und Pelzwaren					
1830 11 300	Pelzfelle (einschl. Teilen), gegerbt oder zugerichtet - ganze Pelzfelle, auch ohne Kopf, Schwanz oder Klauen, nicht zusammengesetzt, von Kaninchen, Hasen oder Astrachan-, Karakul-, Persianer-, Breitschwanz- u.ä. Lämmern, von indischen, chinesischen, mongolischen oder tibetanischen Lämmern	1000 St 1000 DM	1 116 18 365	727 12 191	636 11 564	5
1830 11 500	- Andere Pelzfelle (einschl. Köpfen, Schwänzen, Klauen u.a. Teilen, Abfällen und Überresten), auch zusammengesetzt	1000 DM	.	.	15 599	3
	Bekleidung, Bekleidungszubehör u.a. Waren, aus Pelzfellen					
1830 12 300	- Bekleidung und Bekleidungszubehör aus Pelzfellen von Jungtieren der Sattel- oder Mützenrobbe	1000 DM	.	.	.	2
1830 12 900	- Andere Waren aus Pelzfellen	1000 DM	7 800	9 589	10 774	9
1830 13 000	Künstliches Pelzwerk und Waren daraus	1000 DM	3 121	.	.	3
1899 00 000	Veredlung von Erzeugnissen dieser Güterabteilung	1000 DM	50 011	43 389	42 237	22

5 Produktion nach Güterarten - Deutschland

Melde-Nr.	Bezeichnung	Einheit	1996	1997	1998	1998 Anzahl Unternehmen
1	2	3	4	5	6	7
Leder und Lederwaren						
Sämischleder; Lackleder und folien-kaschierte Lackleder; metallisierte Leder						
1910 10 300	- Sämischleder (einschl. Neusämischleder)	1000 m2	*	.	.	2
	darunter zum Absatz bestimmt	1000 m2	.	.	.	2
		1000 DM	.	.	.	
1910 10 500	- Lackleder und folien-kaschierte Leder; metallisierte Leder	1000 m2	*	-	-	-
	darunter zum Absatz bestimmt	1000 m2	-	-	-	-
		1000 DM	-	-	-	-
Rind- und Kalbleder, Roßleder und Leder von anderen Einhufern, enthaart						
1910 20 100	- Gegerbtes Leder aus ganzen Häuten von Rindern und Kälbern, mit einer Oberfläche von 2,6 m2 oder weniger	t	.	.	1 741	4
		1000 DM	.	.	54 121	
- Anderes Leder aus ganzen Häuten von Rindern und Kälbern, mit einer Oberfläche von 2,6 m2 oder weniger (Boxcalf u.a. bearbeitet)						
1910 20 210	- - für Bekleidung	1000 m2	*	-	-	-
	darunter zum Absatz bestimmt	1000 m2	-	-	-	-
		1000 DM	-	-	-	-
1910 20 220	- - für Schuhe	1000 m2	*	1 141	1 306	5
	darunter zum Absatz bestimmt	1000 m2	1 141	1 306	1 266	5
		1000 DM	70 249	79 492	75 814	
1910 20 290	- - für andere Zwecke	1000 m2	*	544	701	4
	darunter zum Absatz bestimmt	1000 m2	544	701	566	4
		1000 DM	39 054	46 553	36 984	
1910 20 300	- Anderes Rind- und Kalbleder, Roßleder und Leder von anderen Einhufern, gegerbt oder nachgegerbt, jedoch nicht zugerichtet, auch gespalten	t	*	28 434	.	7
	darunter zum Absatz bestimmt	t	28 434	35 427	44 140	7
		1000 DM	56 100	63 165	80 255	
- Vollleder von Rindern und Kälbern, nach dem Gerben zugerichtet						
1910 20 420	- - Sohlenleder	t	*	-	-	-
	darunter zum Absatz bestimmt	t	-	-	-	-
		1000 DM	-	-	-	-
1910 20 490	- - Anderes Vollleder	t	*	.	.	2
	darunter zum Absatz bestimmt	t	.	.	.	1
		1000 DM	.	.	.	
- Narbenspalt von Rindern und Kälbern, nach dem Gerben zugerichtet						
1910 20 510	- - für Bekleidung	1000 m2	*	.	.	1
	darunter zum Absatz bestimmt	1000 m2	.	.	.	1
		1000 DM	.	.	.	
1910 20 520	- - für Schuhe	1000 m2	*	518	507	2
	darunter zum Absatz bestimmt	1000 m2	518	507	.	2
		1000 DM	15 368	16 215	.	
1910 20 530	- - für Möbel	1000 m2	*	5 441	5 957	6
	darunter zum Absatz bestimmt	1000 m2	5 441	5 957	6 121	6
		1000 DM	220 502	246 774	291 670	
1910 20 590	- - für andere Zwecke	1000 m2	*	2 269	2 781	3
	darunter zum Absatz bestimmt	1000 m2	2 269	2 781	3 225	3
		1000 DM	.	.	.	
1910 20 600	- Roßleder und Leder von anderen Einhufern, Vollleder und Narbenspalt, nach dem Gerben zugerichtet	1000 m2	*	.	.	1
	darunter zum Absatz bestimmt	1000 m2	.	.	.	1
		1000 DM	.	.	.	
- Anderes Rind- und Kalbleder, nach dem Gerben zugerichtet						
1910 20 710	- - für Bekleidung	1000 m2	*	.	.	1
	darunter zum Absatz bestimmt	1000 m2	.	.	.	1
		1000 DM	.	.	.	
1910 20 720	- - für Schuhe	1000 m2	*	.	.	2
	darunter zum Absatz bestimmt	1000 m2	.	.	.	2
		1000 DM	.	.	.	
1910 20 730	- - für Möbel	1000 m2	*	1 594	1 544	4
	darunter zum Absatz bestimmt	1000 m2	1 594	1 544	1 975	4
		1000 DM	49 183	.	49 067	
1910 20 790	- - für andere Zwecke	1000 m2	*	.	237	2
	darunter zum Absatz bestimmt	1000 m2	237	237	.	2
		1000 DM	3 320	3 550	.	
1910 20 800	- Anderes Roßleder und Leder von anderen Einhufern, nach dem Gerben zugerichtet	1000 m2	*	.	-	-
	darunter zum Absatz bestimmt	1000 m2	.	-	-	-
		1000 DM	.	-	-	-

5 Produktion nach Güterarten - Deutschland

Melde-Nr.	Bezeichnung	Einheit	1996	1997	1998	1998 Anzahl Unternehmen
1	2	3	4	5	6	7
1910 31 300	Schaf- oder Lammleder, enthaart - nur gegerbt, nicht zugerichtet, auch gespalten darunter zum Absatz bestimmt	t t 1000 DM	* - -	- - -	- - -	- - -
1910 31 510	- nach dem Gerben zugerichtet; Pergament- oder Rohhautleder - - für Bekleidung darunter zum Absatz bestimmt	1000 m2 1000 m2 1000 DM	*	2 2
1910 31 520	- - für Schuhe darunter zum Absatz bestimmt	1000 m2 1000 m2 1000 DM	*	1 1
1910 31 590	- - für andere Zwecke darunter zum Absatz bestimmt	1000 m2 1000 m2 1000 DM	*	- - -	- - -
1910 32 300	Ziegen- oder Zickelleder, enthaart - nur gegerbt, nicht zugerichtet, auch gespalten darunter zum Absatz bestimmt	t t 1000 DM	* - -	- - -	- - -	- - -
1910 32 510	- nach dem Gerben zugerichtet; Pergament- oder Rohhautleder - - für Bekleidung darunter zum Absatz bestimmt	1000 m2 1000 m2 1000 DM	*	2 2
1910 32 520	- - für Schuhe darunter zum Absatz bestimmt	1000 m2 1000 m2 1000 DM	*	1 1
1910 32 590	- - für andere Zwecke darunter zum Absatz bestimmt	1000 m2 1000 m2 1000 DM	* . .	19 19 1 223	. . .	1 1
1910 33 300	Leder von Schweinen, enthaart - nur gegerbt darunter zum Absatz bestimmt	t t 1000 DM	* - -	- - -	- - -	- - -
1910 33 510	- nach dem Gerben zugerichtet; Pergament- oder Rohhautleder - - für Bekleidung darunter zum Absatz bestimmt	1000 m2 1000 m2 1000 DM	*	2 2
1910 33 520	- - für Schuhe darunter zum Absatz bestimmt	1000 m2 1000 m2 1000 DM	* - -	- - -	- - -	- - -
1910 33 590	- - für andere Zwecke darunter zum Absatz bestimmt	1000 m2 1000 m2 1000 DM	* - -	- - -	- - -	- - -
1910 41 300	Leder von Kriechtieren u.a. Tieren - nur gegerbt darunter zum Absatz bestimmt	t t 1000 DM	* - -	- - -	- - -	- - -
1910 41 510	- nach dem Gerben zugerichtet - - für Bekleidung darunter zum Absatz bestimmt	1000 m2 1000 m2 1000 DM	* - -	- - -	- - -	- - -
1910 41 520	- - für Schuhe darunter zum Absatz bestimmt	1000 m2 1000 m2 1000 DM	* - -	- - -	- - -	- - -
1910 41 590	- - für andere Zwecke darunter zum Absatz bestimmt	1000 m2 1000 m2 1000 DM	* - -	- - -	- - -	- - -
1910 42 000	Lederfaserstoff in Platten, Blättern oder Streifen, auch in Rollen darunter zum Absatz bestimmt	1000 m2 1000 m2 1000 DM	* 16 170 16 170 60 984	18 323 18 323 68 482	16 549 16 549 65 947	3 3
1910 50 000	Schnitzel u.a. Abfälle von Leder, Pergament-, Rohhautleder oder Lederfaserstoff, nicht zur Herstellung von Waren aus Leder verwendbar; Lederspäne usw.	1000 DM	.	.	3 204	3
1920 11 000	Sattlerwaren für alle Tiere (einschl. Zugtauen, Leinen, Kniekappen, Maulkörben, Satteldecken, Satteltaschen, Hundedecken u.dgl.), aus Stoffen aller Art	1000 DM	110 977	114 160	99 542	17

5 Produktion nach Güterarten - Deutschland

Melde-Nr.	Bezeichnung	Einheit	1996	1997	1998	1998 Anzahl Unternehmen
1	2	3	4	5	6	7
	Reiseartikel, Handtaschen u.ä. Behältnisse, aus Leder, Lederfaserstoff, Kunststoffolien, Spinnstoffen, Vulkanfaser oder Pappe, oder ganz oder überwiegend mit diesen Stoffen oder mit Papier überzogen					
1920 12 103	- - aus Leder oder Lederfaserstoff	1000 St 1000 DM	841 61 752	938 60 271	988 56 281	19
1920 12 105	- - aus textilen Geweben oder anderem Material	1000 St 1000 DM	2 156 87 392	1 860 82 300	1 738 81 625	16
	- Handtaschen, auch mit Schulterriemen (einschl. solcher ohne Handgriffe)					
1920 12 201	- - aus Leder oder Lederfaserstoff für Damen	1000 St 1000 DM	537 65 498	421 58 549	457 42 470	11
1920 12 203	- - aus Leder oder Lederfaserstoff für Herren	1000 St 1000 DM	70 7 315	47 5 989	.	3
1920 12 205	- - aus textilen Geweben oder anderem Material für Damen	1000 St 1000 DM	286 10 946	252 11 471	336 11 509	3
1920 12 207	- - aus textilen Geweben oder anderem Material für Herren	1000 St 1000 DM	.	.	.	1
	- Taschen- oder Handtaschenartikel					
1920 12 303	- - aus Leder oder Lederfaserstoff	1000 DM	121 555	95 184	67 277	24
1920 12 305	- - aus textilen Geweben oder anderem Material	1000 DM	29 780	23 417	16 509	9
1920 12 500	- Reisetaschen, Toilettentaschen (Necessaires), Rucksäcke, Taschen für Sportartikel, Behältnisse für Musikinstrumente u.a. Behältnisse	1000 DM	192 842	201 697	184 020	35
1920 12 700	- Zusammenstellungen für die Reise (Necessaires) von Waren zur Körperpflege, zum Nähen oder Reinigen von Schuhen oder Bekleidung	1000 St 1000 DM	.	.	.	1
1920 13 000	Uhrarmbänder und Teile dafür (ohne solche aus Metallen)	1000 St 1000 DM	3 713 28 196	2 636 21 406	2 277 20 722	6
	Waren aus Leder oder Lederfaserstoff					
1920 14 300	- zu technischen Zwecken	t 1000 DM	2 835 166 984	1 980 145 255	1 909 129 274	8
1920 14 500	- Andere Waren	1000 DM	.	.	81 184	26
	Wasserdichte Schuhe mit Laufsohlen und Oberteil aus Kautschuk oder Kunststoff					
1930 11 200	- mit Oberteil aus Kautschuk	1000 Paar 1000 DM	.	-	-	-
1930 11 300	- mit Oberteil aus Kunststoff	1000 Paar 1000 DM	.	.	.	1
	Andere Schuhe mit Laufsohlen und Oberteil aus Kautschuk oder Kunststoff					
1930 12 100	- Sandalen	1000 Paar 1000 DM	1 148 3 603	.	.	2
1930 12 200	- Andere Schuhe, mit Oberteil aus Kautschuk	1000 Paar 1000 DM	-	-	-	-
	- Andere Schuhe, mit Oberteil aus Kunststoff					
1930 12 350	- - Straßenschuhe (Stiefel, Stiefeletten, Halbschuhe)	1000 Paar 1000 DM	.	.	.	1
1930 12 370	- - Pantoffeln und andere Hausschuhe	1000 Paar 1000 DM	-	-	-	-
	Schuhe mit Oberteil aus Leder					
	- Schuhe mit Laufsohlen aus Kautschuk, Kunststoff, Leder oder Lederfaserstoff (ohne Sandalen und Hausschuhe)					
1930 13 510	- - für Männer	1000 Paar 1000 DM	5 911 430 690	5 406 408 664	4 781 375 570	34
	- - für Frauen; Schuhe, die nicht als Männer- oder Frauenschuhe erkennbar sind (Unisex-Schuhe)					
1930 13 522	- - - für Frauen	1000 Paar 1000 DM	10 623 710 090	10 034 670 740	9 847 648 018	43
1930 13 529	- - - Unisex-Schuhe	1000 Paar 1000 DM	728 94 501	791 103 417	832 109 286	8

5 Produktion nach Güterarten - Deutschland

Melde-Nr.	Bezeichnung	Einheit	1996	1997	1998	1998 Anzahl Unternehmen
1	2	3	4	5	6	7
1930 13 530	-- für Kinder	1000 Paar 1000 DM	2 268 103 585	2 477 110 343	2 346 110 273	9
1930 13 610	- Sandalen -- für Männer	1000 Paar 1000 DM	485 29 754	430 23 045	429 20 351	13
1930 13 620	-- für Frauen; Sandalen, die nicht als Männer- oder Frauensandalen erkennbar sind (Unisex-Sandalen)	1000 Paar 1000 DM	8 611 161 293	6 284 149 332	8 832 172 922	18
1930 13 630	-- für Kinder	1000 Paar 1000 DM	1 528 19 334	1 174 21 807	1 298 16 033	6
1930 13 700	- Pantoffeln und andere Hausschuhe	1000 Paar 1000 DM	.	.	315 11 731	4
1930 13 800	- Andere Schuhe mit Oberteil aus Leder oder Lederfaserstoff und Laufsohlen aus Holz, Kork oder aus anderen Stoffen	1000 Paar 1000 DM	41 2 398	.	.	1
	Schuhe mit Oberteil aus Spinnstoffen (ohne Sportschuhe)					
	- Pantoffeln u.a. Hausschuhe; Schuhe mit Oberteil aus Spinnstoffen					
1930 14 440	-- Pantoffeln u.a. Hausschuhe	1000 Paar 1000 DM	2 557 42 738	2 525 42 862	1 978 32 721	12
1930 14 450	-- Schuhe mit Laufsohlen aus Kautschuk, Kunststoff, Leder oder Lederfaserstoff	1000 Paar 1000 DM	1 494	1 560	1 084	3
1930 14 480	-- Schuhe mit Oberteil aus Spinnstoffen und mit Laufsohlen aus Holz oder Kork	1000 Paar 1000 DM	-	-	-	-
1930 14 490	-- Schuhe mit Oberteil aus Spinnstoffen und mit Laufsohlen aus anderen Stoffen	1000 Paar 1000 DM	.	.	.	2
1930 21 100	Skistiefel und Skilanglaufschuhe - mit Laufsohlen und Oberteil aus Kautschuk oder Kunststoff	1000 Paar 1000 DM	-	-	-	-
1930 21 500	- mit Laufsohlen aus Kautschuk, Kunststoff, Leder oder Leder- faserstoff und Oberteil aus Leder	1000 Paar 1000 DM	-	-	-	-
1930 22 400	Sportschuhe; Tennis-, Basketball-, Turn-, Trainings- u.ä. Schuhe, mit Laufsohlen aus Kautschuk oder Kunststoff und Oberteil aus Spinnstoffen	1000 Paar 1000 DM	.	.	.	2
	Andere Sportschuhe (ohne Schlittschuhe und Rollschuhe)					
1930 23 100	- mit Laufsohlen und Oberteil aus Kautschuk oder Kunststoff	1000 Paar 1000 DM	-	-	-	-
1930 23 500	- mit Laufsohlen aus Kautschuk, Kunststoff, Leder oder Leder- faserstoff und Oberteil aus Leder	1000 Paar 1000 DM	477 27 822	446 34 339	423 34 049	6
	Schuhe mit einem Metallschutz in der Vorderkappe					
	- mit Oberteil aus Kautschuk und Laufsohlen aus Kautschuk oder Kunststoff					
1930 31 250	-- Wasserdichte Schuhe	1000 Paar 1000 DM	.	-	-	-
1930 31 270	-- Andere Schuhe mit Oberteil aus Kautschuk	1000 Paar 1000 DM	-	-	-	-
	- mit Oberteil aus Kunststoff und mit Laufsohlen aus Kautschuk oder Kunststoff					
1930 31 350	-- Wasserdichte Schuhe	1000 Paar 1000 DM	-	-	-	-
1930 31 370	-- Andere Schuhe mit Oberteil aus Kunststoff	1000 Paar 1000 DM	-	-	-	-
1930 31 500	- mit Oberteil aus Leder	1000 Paar 1000 DM	3 542 233 331	3 627 240 829	4 358 294 276	17
	Andere Schuhe, a.n.g.					
	- Andere Schuhe mit Oberteil aus Leder oder Lederriemen					
1930 32 550	-- mit Laufsohlen aus Leder und Oberteil aus Lederriemen, die über den Spann und um die große Zehe führen	1000 Paar 1000 DM	-	-	-	-
1930 32 570	-- mit einer Hauptsohle aus Holz, weder mit Innensohle noch mit einem Metallschutz in der Vorderkappe, mit Oberteil aus Leder	1000 Paar 1000 DM	-	-	-	-

5 Produktion nach Güterarten - Deutschland

Melde-Nr.	Bezeichnung	Einheit	1996	1997	1998	1998 Anzahl Unternehmen
1	2	3	4	5	6	7
1930 32 900	- Andere Schuhe mit Laufsohlen aus Kautschuk, Kunststoff, Leder, Lederfaserstoff oder aus anderen Stoffen	1000 Paar 1000 DM	1 083 18 541	1 080 15 716	19 420	7
	Schuhteile (einschl. Schuhoberteilen, auch an Sohlen befestigt, nicht jedoch an Laufsohlen); Einlegesohlen, Fersenstücke u.ä. herausnehmbare Waren; Gamaschen u.ä. Waren und Teile dafür					
	- Schuhoberteile und Teile dafür (ohne Verstärkungen)					
1930 40 650	- - aus Leder	1000 DM	13 498	13 748	15 475	7
1930 40 690	- - aus anderen Stoffen	1000 DM	.	.	-	-
1930 40 700	- Laufsohlen und Absätze aus Kautschuk oder Kunststoff	1000 St 1000 DM	96 074 132 215	82 425 133 923	80 840 162 698	24
	- Andere Schuhteile, Einlegesohlen u.ä. herausnehmbare Waren; Gamaschen u.ä. Waren sowie Teile dafür					
1930 40 910	- - aus Holz	1000 DM	.	.	.	2
1930 40 990	- - aus anderen Stoffen	1000 DM	199 604	197 565	220 343	26
1999 00 000	Veredelung von Erzeugnissen dieser Güterabteilung	1000 DM	54 655	56 128	65 890	8
	Holz und Holzwaren, Kork und Korkwaren, Flecht- und Korbmacherwaren (ohne Möbel)					
	Bahnschwellen aus Holz, nicht imprägniert; Holz, in der Längsrichtung gesägt oder gesäumt, gemessert oder geschält, mit einer Dicke von mehr als 6 mm					
2010 10 100	- Bahnschwellen aus Holz, nicht imprägniert	m3 1000 DM	*	*	*	7 7
	darunter zum Absatz bestimmt		31 159 10 127	30 802 10 705	23 637 7 852	
	- Nadelholz, in der Längsrichtung gesägt oder gesäumt, gemessert oder geschält, mit einer Dicke von mehr als 6 mm					
2010 10 310	- - keilverzinkt (auch gehobelt oder geschliffen)	m3 1000 DM	*	*	*	56 54
	darunter zum Absatz bestimmt		746 314 890 584 239 937	721 254 691 691 250 220	683 411 658 865 260 128	
2010 10 330	- - gehobelt oder geschliffen	m3 1000 DM	*	*	*	161 158
	darunter zum Absatz bestimmt		1 777 733 1 743 564 889 781	1 933 942 1 839 078 964 744	1 970 877 1 936 022 994 842	
2010 10 350	- - Anderes Fichten- oder Tannenholz, Picea abies Karst., Abies alba Mill.	m3 1000 DM	*	*	*	513 502
	darunter zum Absatz bestimmt		9 090 057 8 213 727 2 633 814	9 459 829 8 530 285 2 821 805	9 419 176 8 413 962 2 780 659	
2010 10 370	- - Kiefernholz, Pinus sylvestris L.	m3 1000 DM	*	*	*	106 101
	darunter zum Absatz bestimmt		707 434 575 842 185 367	937 651 800 313 253 270	1 031 033 893 210 279 062	
2010 10 390	- - Anderes Nadelholz, a.n.g. (z.B. Brettchen zum Herstellen von Schiefergriffeln u.a. Stiften)	m3 1000 DM	*	*	*	63 61
	darunter zum Absatz bestimmt		1 031 593 1 015 359 307 754	840 817 825 387 254 872	840 909 828 876 256 799	
	- Laubholz (ohne Stäbe und Friese für Parkett aus tropischem Laubholz oder Eichenholz), in der Längsrichtung gesägt oder gesäumt, gemessert oder geschält, mit einer Dicke von mehr als 6 mm					
2010 10 530	- - Eichen-, Buchen- u.a. nichttropisches Holz, keilverzinkt (auch gehobelt oder geschliffen) u.a. bearbeitet (nicht gehobelt oder geschliffen)	m3 1000 DM	*	*	*	208 185
	darunter zum Absatz bestimmt		1 069 043 924 963 418 017	1 008 470 878 134 407 946	1 063 615 900 159 422 266	
2010 10 550	- - Tropisches Laubholz, keilverzinkt (auch gehobelt oder geschliffen) u.a. bearbeitet (nicht gehobelt oder geschliffen)	m3 1000 DM	*	*	*	10 9
	darunter zum Absatz bestimmt		41 382 19 685	34 788 15 926	40 410 16 742	
2010 10 570	- - Tropisches Laubholz, gehobelt oder geschliffen	m3 1000 DM	*	*	*	3 3
	darunter zum Absatz bestimmt		.	2 634 2 634 2 887	1 424 1 424 1 478	

5 Produktion nach Güterarten - Deutschland

Malde-Nr.	Bezeichnung	Einheit	1996	1997	1998	1998 Anzahl Unternehmen
1	2	3	4	5	6	7
2010 10 590	- - Eichen-, Buchen- u.a. nichttropisches Holz, gehobelt oder geschliffen darunter zum Absatz bestimmt	m3 m3 1000 DM	* 67 366 41 074 19 431	57 932 43 876 30 278	91 286	19 15
2010 10 730	- - Stäbe und Friese für Parkett aus tropischem Laubholz und Eichenholz, gehobelt, nicht zusammengesetzt, über 6 mm Dicke - - aus tropischem Laubholz darunter zum Absatz bestimmt	m2 m2 1000 DM	* . . 10 065	3 2
2010 10 770	- - aus Eichenholz darunter zum Absatz bestimmt	m2 m2 1000 DM	* 415 476 18 855	324 801 15 255	269 584 11 692	13 12
2010 21 103	Holz, entlang einer oder mehrerer Kanten oder Flächen profiliert, auch gehobelt, geschliffen oder keilverzinkt - Nadelholz - - Leisten darunter zum Absatz bestimmt	t t 1000 m t 1000 m 1000 DM	* * . . 158 647 196 099 412 211 163 911 200 668 432 603 174 439 215 408 447 766	68 68
2010 21 109	- - Anderes Nadelholz darunter zum Absatz bestimmt	t 1000 m t 1000 m 1000 DM	* * 95 501 111 037 95 501 111 037 207 485	104 664 107 232 104 664 107 232 249 016	87 307 76 834 87 307 76 834 239 815	23 23
2010 21 533	- - Laubholz; Stäbe und Friese für Parkett - - Laubholz (ohne Stäbe und Friese für Parkett) - - - Leisten darunter zum Absatz bestimmt	t t 1000 DM	* * 67 648 404 289	63 707 385 778	62 223 361 330	65 65
2010 21 539	- - - Anderes Laubholz darunter zum Absatz bestimmt	t t 1000 DM	* * 2 714 13 400	3 038 16 433	3 162 16 242	6 6
2010 21 550	- - Stäbe und Friese für Parkett aus Laubholz (ohne solche aus Eiche, nur gehobelt), nicht zusammengesetzt darunter zum Absatz bestimmt	m2 m2 1000 DM	* * 966 530 45 823	933 333 45 884	901 491 47 138	16 16
2010 22 000	Holzwohle; Holzmehl darunter zum Absatz bestimmt	t t 1000 DM	* *	149 453 142 737	. . 158 260	7 4
2010 23 030	Holz in Form von Plättchen oder Schnitzeln - aus Nadelholz darunter zum Absatz bestimmt	t t 1000 DM	* * 1 431 820 86 432	1 796 430 104 026	2 052 991 126 926	204 203
2010 23 050	- aus anderem Holz darunter zum Absatz bestimmt	t t 1000 DM	* * 36 094 36 094 3 635	29 813 29 813 3 080	27 063 27 063 3 185	13 13
2010 31 150	Rohholz, auch entrindet, vom Splint befreit oder zwei- oder vierseitig grob zugerichtet, mit Farbe, Beize, Kreosot oder anderen Konservierungsmitteln behandelt - Nadelholz - - Stangen, mit einer Länge von 6 m bis 18 m und mit einem Umfang am dicken Ende von 45 cm bis 90 cm	m3 m3 1000 DM	47 805 23 075	37 202 18 456	26 402 14 664	10
2010 31 190	- - Anderes Nadelholz	m3 1000 DM	58 253 33 290	55 935 31 582	48 165 28 518	20
2010 31 500	- Laubholz	m3 1000 DM	1
2010 32 000	Bahnschwellen aus Holz, imprägniert Sägespäne, Holzabfälle und Holzausschuß (auch zu Pellets, Briketts, Scheiten o.ä. Formen zusammengepreßt)	m3 1000 DM	12 010 8 213	13 225 11 022	12 785 10 347	4
2010 40 050	- Sägespäne darunter zum Absatz bestimmt	t t 1000 DM	* * 1 531 517 1 531 517 62 080	1 793 242 1 793 242 65 363	1 844 652 1 844 652 75 053	401 401
2010 40 093	- Andere Holzabfälle und Holzausschuß - - Schwarten und Spreißel darunter zum Absatz bestimmt	t t 1000 DM	* * 625 889 625 889 23 041	574 795 574 795 20 403	603 490 603 490 23 868	236 236

5 Produktion nach Güterarten - Deutschland

Melde-Nr.	Bezeichnung	Einheit	1996	1997	1998	1998 Anzahl Unternehmen
1	2	3	4	5	6	7
2010 40 099	-- Andere Holzabfälle und Holzausschuß (ohne Schwarten und Spreißel) darunter zum Absatz bestimmt	t t 1000 DM	* 369 835 369 835 28 780	409 957 409 957 29 723	548 278 548 278 41 195	95 95
2010 90 000	Imprägnieren von Holz	m3 1000 DM	100 047 12 691	126 525 12 868	116 807 12 366	25
2020 11 030	Sperrholz, ausschließlich aus Furnieren, mit einer Dicke von 6 mm oder weniger -- mit mindestens einer äußeren Lage aus tropischem Holz darunter zum Absatz bestimmt	m3 m3 1000 DM	* 69 984 83 305	15 844 33 015	15 404 33 088	7 7
2020 11 050	-- mit mindestens einer äußeren Lage aus anderem Holz als Nadelholz darunter zum Absatz bestimmt	m3 m3 1000 DM	* 42 990 42 990 118 555	38 136 38 136 101 272	36 974 36 974 95 802	11 11
2020 11 090	-- Anderes Sperrholz, ausschließlich aus Furnieren, mit einer Dicke von 6 mm oder weniger darunter zum Absatz bestimmt	m3 m3 1000 DM	* - - -	- - -	- - -	1 1
2020 12 330	Anderes Sperrholz, furniertes Holz u.ä. Lagenholz -- mit mindestens einer äußeren Lage aus Laubholz -- mindestens eine Spanplatte enthaltend darunter zum Absatz bestimmt	m3 m3 1000 DM	* 79 973 79 973 77 767	86 106 86 106 79 386	63 966 63 966 61 182	10 10
2020 12 350	-- mit Block-, Stab-, Stäbchen- oder Streifenholzmittellage (Tischlerplatten) darunter zum Absatz bestimmt	m3 m3 1000 DM	* 194 300 146 362 139 232	189 558 148 075 140 486	190 563 148 894 140 520	12 11
2020 12 390	-- Anderes Sperrholz oder furniertes Holz darunter zum Absatz bestimmt	m3 m3 1000 DM	* 87 745 74 898 222 302	72 854 228 987	72 153 243 970	11 10
2020 12 530	-- mit mindestens einer äußeren Lage aus Nadelholz -- mindestens eine Spanplatte enthaltend darunter zum Absatz bestimmt	m3 m3 1000 DM	* 15 463 15 463 16 593	12 713 12 713 15 517	11 156 11 156 13 600	3 3
2020 12 550	-- mit Block-, Stab-, Stäbchen- oder Streifenholzmittellage (Tischlerplatten) darunter zum Absatz bestimmt	m3 m3 1000 DM	* 5 000 5 000 3 054	3 3
2020 12 590	-- Anderes Sperrholz oder furniertes Holz darunter zum Absatz bestimmt	m3 m3 1000 DM	* 19 322 19 322 33 516	. . . 32 030	. . . 31 890	4 4
2020 13 330	Spanplatten u.ä. Platten, aus Holz oder anderen holzigen Stoffen -- aus Holz -- roh oder nur geschliffen darunter zum Absatz bestimmt	m3 m3 1000 DM	* 4 939 049 4 368 749 1 212 872	5 362 047 4 777 886 1 307 936	5 542 484 4 923 068 1 357 437	26 25
2020 13 350	-- mit Hochdruckschichtpreßstoffen mit Dekorschicht beschichtet darunter zum Absatz bestimmt	m3 m3 1000 DM	* 867 845 679 894 645 825	844 461 634 872 607 931	889 006 654 721 633 737	19 17
2020 13 370	-- mit melaminherzgetränkten Papierlagen beschichtet darunter zum Absatz bestimmt	m3 m3 1000 DM	* 2 449 409 2 449 409 1 415 823	2 567 651 2 567 651 1 449 691	2 695 616 2 695 616 1 525 162	19 19
2020 13 390	-- Andere Spanplatten u.ä. Platten aus Holz darunter zum Absatz bestimmt	m3 m3 1000 DM	* 169 115 217 199	168 839 210 708	173 078 203 405	14 14
2020 13 500	-- Spanplatten u.ä. Platten, aus anderen holzigen Stoffen darunter zum Absatz bestimmt	m3 m3 1000 DM	* 154 530 181 733	195 836 283 205	197 897 296 585	6 6
2020 14 130	Faserplatten aus Holz oder anderen holzigen Stoffen -- mit einer Dichte von mehr als 0,8 g/cm3 -- weder mechanisch bearbeitet noch oberflächenbeschichtet darunter zum Absatz bestimmt	1000 m2 1000 m2 1000 DM	* 66 078 203 439	94 980 297 443	105 902 335 183	8 8
2020 14 150	-- andere Faserplatten mit einer Dichte von mehr als 0,8 g/cm3 darunter zum Absatz bestimmt	1000 m2 1000 m2 1000 DM	* 60 620 60 620 198 607	61 574 61 574 196 161	60 179 60 179 194 051	9 9
2020 14 330	-- mit einer Dichte von mehr als 0,5 bis 0,8 g/cm3 -- weder mechanisch bearbeitet noch oberflächenbeschichtet darunter zum Absatz bestimmt	1000 m2 1000 m2 1000 DM	* 17 994 107 605	34 697 244 973	47 742 308 712	4 4

5 Produktion nach Güterarten - Deutschland

Melde-Nr.	Bezeichnung	Einheit	1996	1997	1998	1998 Anzahl Unternehmen
1	2	3	4	5	6	7
2020 14 350	- - andere Faserplatten mit einer Dichte von mehr als 0,5 bis 0,8 g/cm ³ darunter zum Absatz bestimmt	1000 m ² 1000 m ² 1000 DM	*	51 076 51 076 489 406	3 3
	- mit einer Dichte von mehr als 0,35 bis 0,5 g/cm ³					
2020 14 530	- - weder mechanisch bearbeitet noch oberflächenbeschichtet darunter zum Absatz bestimmt	1000 m ² 1000 m ² 1000 DM	*	1 -
2020 14 550	- - andere Faserplatten mit einer Dichte von mehr als 0,35 bis 0,5 g/cm ³ darunter zum Absatz bestimmt	1000 m ² 1000 m ² 1000 DM	*	- -
	- mit einer Dichte von 0,35 g/cm ³ oder weniger					
2020 14 730	- - weder mechanisch bearbeitet noch oberflächenbeschichtet darunter zum Absatz bestimmt	1000 m ² 1000 m ² 1000 DM	*	1 1
2020 14 750	- - andere Faserplatten mit einer Dichte von 0,35 g/cm ³ oder weniger darunter zum Absatz bestimmt	1000 m ² 1000 m ² 1000 DM	*	- -
	Furnierblätter oder Blätter für Sperrholz u.a. Holz, in der Längsrichtung gesägt, gemessert oder geschält, mit einer Dicke von 6 mm oder weniger					
	- mit einer Dicke von 6 mm oder weniger					
2020 21 130	- - keilverzinkt, gehobelt, geschliffen und Brettchen zum Herstellen von Holzgefaßen Stiften darunter zum Absatz bestimmt	m ² m ² 1000 DM	* . 3 443 413 19 499	. . 2 527 866 2 527 866 13 531	3 011 952 3 011 952 15 228	4 4
	- - Andere Furnierblätter oder Blätter					
2020 21 170	- - mit einer Dicke von mehr als 1 mm bis 6 mm darunter zum Absatz bestimmt	m ³ m ³ 1000 DM	* . 219 712 69 166 107 598	. . 219 587 68 486 115 466	222 712 65 124 104 733	34 22
2020 21 190	- - mit einer Dicke von 1 mm oder weniger darunter zum Absatz bestimmt	m ³ m ³ 1000 DM	* . 86 849 83 350 257 059	. . 89 811 86 656 277 936	96 125 95 000 271 179	18 16
2020 22 000	Verdichtetes Holz in Blöcken, Platten, Brettern oder Profilen darunter zum Absatz bestimmt	m ³ m ³ 1000 DM	* . 59 169	. . 62 089	. . 67 474	6 6
	Fenster, Fenstertüren, Rahmen und Verkleidungen dafür, Türen und Türrahmen, -verkleidungen und -schwelle, aus Holz					
2030 11 100	- Fenster, Fenstertüren, Rahmen und Verkleidungen dafür	1000 St 1000 DM	. 2 557 829	. 4 727 2 718 347	. 4 609 2 665 351	485
	- Türen und Rahmen dafür, Türverkleidungen und -schwelle					
2030 11 530	- - eben	1000 St 1000 DM	. 6 553 971 960	. 6 956 1 037 760	. 6 209 900 129	124
2030 11 550	- - bearbeitet	1000 St 1000 DM	. 5 991 1 121 768	. 6 184 1 144 562	. 6 366 1 185 653	169
2030 11 590	- - Andere Türen und Rahmen dafür, Türverkleidungen und -schwelle	1000 St 1000 DM	. 1 196 389 600	. 1 104 391 671	. 1 908 537 991	118
	Parkettafeln, Verschalungen für Betonarbeiten, Schindeln ("shingles" und "shakes"), aus Holz					
	- Parkettafeln					
2030 12 150	- - für Mosaikparkett	1000 m ² 1000 DM	. 3 043 84 320	. 2 862 78 516	. 2 554 69 678	25
2030 12 190	- - Andere Parkettafeln	1000 m ² 1000 DM	. 5 425 258 556	. 5 842 280 038	. 6 790 313 017	16
2030 12 300	- Verschalungen für Betonarbeiten	t 1000 DM	. 97 042 230 521	. 99 143 238 252	. 109 783 256 263	21
2030 12 500	- Schindeln ("shingles" und "shakes")	t 1000 DM	1
	Andere Bautischler- und Zimmermannsarbeiten aus Holz, a.n.g.					
	- Holzleimbaueteile					
2030 13 010	- Holzleimbaueteile	t m ³ t m ³ 1000 DM	* . 113 173 . 113 173 . 340 294	* . 128 349 . 128 349 . 366 278	. . 133 764 . 337 754 . 355 595	32 32
2030 13 030	- Wandelemente	t m ³ 1000 DM	. 7 411 19 002 45 446	. 11 021 30 704 50 205	. 18 170 53 511 85 239	17

5 Produktion nach Güterarten - Deutschland

Melde-Nr.	Bezeichnung	Einheit	1996	1997	1998	1998 Anzahl Unternehmen
1	2	3	4	5	6	7
2030 13 050	- Treppen	t St 1000 DM	21 583 185 502 351 025	23 706 193 829 423 832	24 151 206 972 440 547	98
2030 13 070	- Saunakabinen	t St 1000 DM	4 184 15 355 98 322	4 507 17 756 107 975	4 434 18 068 113 064	9
2030 13 090	- Andere Bautischler- und Zimmermannsarbeiten aus Holz, a.n.g.	t St 1000 DM	309 648 1 635 063	374 075 1 727 983	405 253 1 733 144	306
2030 20 003	Vorgefertigte Gebäude aus Holz - Ein- und Zweifamilienhäuser	m2 St 1000 DM	1 387 186 10 883 2 728 074	1 416 914 11 012 2 634 208	1 696 921 13 263 2 972 748	81
2030 20 005	- Andere Wohn- und Betriebsgebäude	m2 St 1000 DM	287 614 983 246 623	241 644 967 235 793	281 393 927 230 188	23
2030 20 009	- Andere Gebäude (z.B. Gartenhäuser)	m2 St 1000 DM	501 297 42 087	577 855 60 110	548 698 62 372	40
2040 11 330	Flachpaletten, Boxpaletten u.a. Ladungsträger, aus Holz - Flachpaletten	1000 St 1000 DM	33 439 448 257	36 875 484 850	39 305 512 287	129
2040 11 350	- Boxpaletten u.a. Ladungsträger	1000 St 1000 DM	2 225 31 479	3 804 33 443	4 026 38 134	12
2040 12 135	Andere Verpackungsmittel und Teile dafür, aus Holz - Kisten, Kistchen, Verschlüge, Trommeln u.ä. Verpackungsmittel, Kabeltrommeln - - Kisten, Kistchen, Verschlüge, Trommeln u.ä. Verpackungsmittel - - ganz oder teilweise aus furniertem Holz oder Sperrholz hergestellt	t 1000 DM	96 192 176 156	97 917 193 730	109 493 230 391	54
2040 12 139	- - - aus anderem Holz hergestellt	t 1000 DM	158 033 231 958	162 655 236 833	172 210 239 548	88
2040 12 150	- - Kabeltrommeln	t 1000 DM	39 587 52 350	46 426 50 885	46 831 48 678	11
2040 12 500	- Fässer, Tröge, Bottiche, Eimer und andere Böttcherwaren, Teile dafür	t 1000 DM	1 062 6 573	1 401 7 663	2 060 7 296	6
2051 11 000	Werkzeuge, Werkzeugfassungen, -griffe und -stiele; Fassungen, Griffe und Stiele für Besen, Bürsten und Pinsel; Schuhformen, -leisten und -spanner, aus Holz	t 1000 DM	10 868 102 749	10 585 105 559	9 409 107 694	24
2051 12 000	Holzwaren zur Verwendung bei Tisch oder in der Küche	t 1000 DM	2 324 29 787	1 579 25 429	832 24 896	10
2051 13 000	Hölzer mit Einlegearbeit (Intarsien oder Marketerie); Kästen für Schmuck oder Besteck; Statuetten u.a. Ziergegenstände, Innenausstattungsgegenstände (ohne Möbel), aus Holz	1000 DM	60 019	64 084	75 870	28
2051 14 100	Holzrahmen für Bilder, Fotografien, Spiegel u.ä.; andere Holzwaren - Holzrahmen für Bilder, Fotografien, Spiegel u.ä.	1000 m 1000 DM	11 614 118 941	9 632 104 524	12 192 106 916	25
2051 14 550	- Andere Holzwaren - - Säрге	St 1000 DM	489 575 207 890	493 539 203 524	455 870 187 134	44
2051 14 590	- - Andere Holzwaren (ohne Säрге)	1000 DM	1 742 145	1 792 814	1 782 230	177
2052 11 300	Korkabfälle; Korkschröt u. Kork- mehl; Naturkork, entrindet, zwei- oder vierseitig grob zugerichtet, in Würfeln, Platten, Blättern, Streifen oder anderen Formen - Korkabfälle; Korkschröt und Korkmehl	t 1000 DM	.	.	.	1
2052 11 500	- Naturkork, entrindet oder grob zugerichtet oder in Würfeln, Platten, Blättern oder Streifen	t 1000 DM	.	.	.	2
2052 12 500	Waren aus Naturkork - Stopfen	t 1000 DM	.	.	.	2
2052 12 950	- Andere Waren - - Ringe	t 1000 DM	-	-	-	-
2052 12 990	- - Scheiben und andere Waren	t 1000 DM	-	-	-	-

5 Produktion nach Güterarten - Deutschland

Melde-Nr.	Bezeichnung	Einheit	1996	1997	1998	1998 Anzahl Unternehmen
1	2	3	4	5	6	7
2052 13 300	Würfel, Quader, Platten, Blätter und Streifen; Fliesen in beliebiger Form; massive Zylinder (einschl. Scheiben), aus Preßkork - Stopfen für Schaumwein, auch mit Scheiben aus Naturkork	t 1000 DM	-	-	-	-
2052 13 500	- Andere Stopfen	t 1000 DM	-	-	-	-
2052 13 750	- Massive Zylinder (einschl. Scheiben); Würfel, Quader, Platten, Blätter und Streifen; Fliesen in beliebiger Form	t 1000 DM	-	-	-	-
2052 13 770	- - Würfel, Quader, Platten, Blätter und Streifen; Fliesen in beliebiger Form	t 1000 DM	-	-	-	-
2052 14 030	Waren aus Preßkork, a.n.g. - Dichtungen	t 1000 DM	.	119 3 395	115 4 257	3
2052 14 050	- Dekorationserzeugnisse	t 1000 DM	-	-	-	-
2052 14 070	- Isolationserzeugnisse	t 1000 DM	.	.	.	1
2052 14 090	- Andere Waren aus Preßkork, a.n.g.	t 1000 DM	.	.	9 943	3
2052 15 100	Flechtwaren und Korbmacherwaren - Geflechte u.ä. Waren aus Flechtstoffen, auch miteinander zu Bändern verbunden	t 1000 DM	-	-	-	-
2052 15 300	- Matten, Strohmatte und Gittergeflechte, aus pflanzlichen Stoffen	t 1000 DM	-	.	.	1
2052 15 550	- - Andere Waren aus pflanzlichen oder anderen Flechtstoffen - - aus pflanzlichen Flechtstoffen in Flächenform	t 1000 DM	-	-	-	-
2052 15 590	- - aus anderen Flechtstoffen	t 1000 DM	-	-	-	-
2052 15 700	- Korbmacherwaren und andere Waren aus pflanzlichen Stoffen	t 1000 DM	3 401	4 968	5 297	3
2052 15 900	- Andere Waren aus Geflechten (ohne solche aus pflanzlichen Stoffen)	t 1000 DM	-	-	.	1
2099 00 000	Veredlung von Erzeugnissen dieser Güterabteilung	1000 DM	449 099	567 260	460 093	57
	Papier					
2111 11 000	Chemische Halbstoffe aus Holz, zum Auflösen darunter zum Absatz bestimmt	t-tr90 % t-tr90 % 1000 DM	*	.	.	2 2
2111 12 130	Chemische Halbstoffe aus Holz (Natron- oder Sulfatzellstoff) (ohne solche zum Auflösen) - aus Nadelholz - - ungebleicht darunter zum Absatz bestimmt	t-tr90 % t-tr90 % 1000 DM	*	-	-	-
2111 12 150	- - halbgebleicht oder gebleicht darunter zum Absatz bestimmt	t-tr90 % t-tr90 % 1000 DM	*	-	-	-
2111 12 530	- aus Laubholz - - ungebleicht darunter zum Absatz bestimmt	t-tr90 % t-tr90 % 1000 DM	*	-	-	-
2111 12 550	- - halbgebleicht oder gebleicht darunter zum Absatz bestimmt	t-tr90 % t-tr90 % 1000 DM	*	-	-	-
2111 13 130	Chemische Halbstoffe aus Holz (Sulfitzellstoff) (ohne solche zum Auflösen) - aus Nadelholz - - ungebleicht darunter zum Absatz bestimmt	t-tr90 % t-tr90 % 1000 DM	*	.	.	2 2
2111 13 150	- - halbgebleicht oder gebleicht darunter zum Absatz bestimmt	t-tr90 % t-tr90 % 1000 DM	*	.	.	2
2111 13 530	- aus Laubholz - - ungebleicht darunter zum Absatz bestimmt	t-tr90 % t-tr90 % 1000 DM	*	-	-	-

5 Produktion nach Güterarten - Deutschland

Melde-Nr.	Bezeichnung	Einheit	1996	1997	1998	1998 Anzahl Unternehmen	
1	2	3	4	5	6	7	
2111 13 550	-- halbgebleicht oder gebleicht darunter zum Absatz bestimmt	t-tr90 % t-tr90 % 1000 DM	*	.	.	.	2 2
	Mechanische oder halbchemische Halbstoffe aus Holz, Halbstoffe aus anderen cellulosehaltigen Faserstoffen - Mechanische Halbstoffe aus Holz (Holzschliff)						
2111 14 150	-- Thermo-mechanische Halbstoffe darunter zum Absatz bestimmt	t-tr90 % t-tr90 % 1000 DM	*	.	314 410	321 326	3 -
2111 14 190	-- Andere mechanische Halbstoffe darunter zum Absatz bestimmt	t-tr90 % t-tr90 % 1000 DM	*	990 467	1 094 471	1 105 587	13 -
	- Halbchemische Halbstoffe aus Holz						
2111 14 330	-- Chemisch-thermomechanische Halbstoffe (CTMP) darunter zum Absatz bestimmt	t-tr90 % t-tr90 % 1000 DM	*	-	-	-	- -
2111 14 350	-- Andere chemisch-mechanische Halbstoffe (TCMP, CRMP) darunter zum Absatz bestimmt	t-tr90 % t-tr90 % 1000 DM	*	-	-	-	- -
2111 14 390	-- Andere halbchemische Halbstoffe darunter zum Absatz bestimmt	t-tr90 % t-tr90 % 1000 DM	*	-	-	-	- -
2111 14 500	- Halbstoffe aus anderen cellulosehaltigen Faserstoffen darunter zum Absatz bestimmt	t-tr90 % t-tr90 % 1000 DM	*	.	.	.	2 2
2112 11 000	Zeitungsdruckpapier, in Rollen oder Bogen darunter zum Absatz bestimmt	t t 1000 DM	*	1 710 534 1 710 534 1 987 049	1 802 185 1 802 185 1 713 971	1 779 778 1 779 778 1 811 958	6 6
2112 12 000	Büttenpapier und Büttenpappe (handgeschöpft) darunter zum Absatz bestimmt	t t 1000 DM	*	-	-	-	- -
	Rohpapier und Rohpappe für licht-, wärme- oder elektroempfindliche Papiere und Pappen, Kohlerohpapier und Tapetenrohpapier, in Rollen oder Bogen						
2112 13 100	- Rohpapier und Rohpappe für licht-, wärme- oder elektro- empfindliche Papiere und Pappen darunter zum Absatz bestimmt	t t 1000 DM	*	243 795 804 805	240 789 810 322	243 463 786 294	9 9
2112 13 300	- Kohlerohpapier darunter zum Absatz bestimmt	t t 1000 DM	*	.	.	.	1 1
	- Tapetenrohpapier, weder gestrichen noch überzogen						
2112 13 550	-- mit einem Gehalt an mechanisch gewonnenen Fasern von 10 GHT oder weniger darunter zum Absatz bestimmt	t t 1000 DM	*	.	.	.	2 2
2112 13 590	-- Anderes Tapetenrohpapier darunter zum Absatz bestimmt	t t 1000 DM	*	124 358 203 290	136 799 226 125	133 782 215 856	7 6
	Grafische Papiere und Pappen - mit einer mechanisch gewonnenen Fasermenge von 10 GHT oder weniger (holzfrei)						
2112 14 100	-- mit einem Quadratmetergewicht von weniger als 40 g darunter zum Absatz bestimmt	t t 1000 DM	*	22 019 48 583	17 412 37 003	16 744 34 337	5 4
	-- mit einem Quadratmetergewicht von 40 g bis 150 g						
2112 14 350	-- in Rollen darunter zum Absatz bestimmt	t t 1000 DM	*	680 952 1 167 064	688 631 1 173 158	634 042 1 181 145	24 24
2112 14 390	-- in Bogen darunter zum Absatz bestimmt	t t 1000 DM	*	1 000 468 1 723 010	1 034 345 1 849 257	1 032 256 1 927 946	17 17
2112 14 500	-- mit einem Quadratmetergewicht von mehr als 150 g darunter zum Absatz bestimmt	t t 1000 DM	*	104 709 182 339	126 712 200 433	103 455 171 824	9 9
	- mit einem Gehalt an mechanisch gewonnenen Fasern von mehr als 10 GHT (holzhaltig)						
2112 14 750	-- mit einem Gehalt an Fasern von mehr als 50 GHT darunter zum Absatz bestimmt	t t 1000 DM	*	767 260 767 260 1 067 184	716 972 716 972 876 543	833 825 833 825 1 086 444	11 11
2112 14 790	-- mit einem Gehalt an Fasern von mehr als 10 GHT bis 50 GHT darunter zum Absatz bestimmt	t t 1000 DM	*	54 238 54 238 93 342	.	.	4 4

5 Produktion nach Güterarten - Deutschland

Melde-Nr.	Bezeichnung	Einheit	1996	1997	1998	1998 Anzahl Unternehmen
1	2	3	4	5	6	7
2112 21 300	Zellstoffwatte, gekrepptes Papier und Vliese aus Zellstoffasern u.a. Papiere für die Herstellung von Toilettenpapier, Abschmink- oder Handtüchern, Servietten o.ä. Papiererzeugnissen - Zellstoffwatte darunter zum Absatz bestimmt	t t 1000 DM	* . 46 130	131 832 . 18 378	1 677 . 5 633	6 4
2112 21 550	- Vliese aus Zellstoffasern (sog. Tissue) und gekrepptes Papier -- mit einem Quadratmetergewicht pro Lage von 25 g oder weniger (Tissue) darunter zum Absatz bestimmt	t t 1000 DM	* . 531 282 119 099 223 610	522 642 123 923 240 353	501 849 108 363 206 979	8 5
2112 21 570	-- mit einem Quadratmetergewicht pro Lage von mehr als 25 g (Krepp) darunter zum Absatz bestimmt	t t 1000 DM	* . 105 413 .	114 728 48 099 .	106 988 . .	6 4
2112 21 900	- Andere Papiere für die Herstellung von Toilettenpapier, Abschmink- oder Handtüchern, Servietten u.ä. Papiererzeugnisse darunter zum Absatz bestimmt	t t 1000 DM	* . 9 538	1 1
2112 22 500	Kraftliner - ungebleicht darunter zum Absatz bestimmt	t t 1000 DM	*	- -
2112 22 900	- Anderer Kraftliner darunter zum Absatz bestimmt	t t 1000 DM	*	- -
2112 23 150	Kraftsackpapier; Kraftpapiere und Kraftpappen - Kraftsackpapier, nicht gekreppt, gefältelt oder durch Pressen oder Prägen gemustert oder perforiert -- ungebleicht darunter zum Absatz bestimmt	t t 1000 DM	*	2 2
2112 23 190	-- Anderes Kraftsackpapier darunter zum Absatz bestimmt	t t 1000 DM	*	- -
2112 23 330	- Andere Kraftpapiere und Kraftpappen, nicht gekreppt, gefältelt oder durch Pressen oder Prägen gemustert oder perforiert -- mit einem Quadratmetergewicht von 150 g oder weniger darunter zum Absatz bestimmt	t t 1000 DM	* . 110 893 110 893 247 568	108 887 232 422	106 227 238 402	10 10
2112 23 350	-- mit einem Quadratmetergewicht von mehr als 150 g, jedoch weniger als 225 g darunter zum Absatz bestimmt	t t 1000 DM	* . 3 963 3 963 13 175	5 036 5 036 16 524	5 121 5 121 17 866	3 3
2112 23 370	-- mit einem Quadratmetergewicht von 225 g oder mehr darunter zum Absatz bestimmt	t t 1000 DM	*	2 2
2112 23 500	- Kraftsackpapier, gekreppt oder gefältelt, auch durch Pressen oder Prägen gemustert oder perforiert darunter zum Absatz bestimmt	t t 1000 DM	*	- -
2112 24 000	Halbzellstoffpapier für die Welle der Wellpappe (sog. "fluting") darunter zum Absatz bestimmt	t t 1000 DM	*	1 1
2112 25 100	Mehrlagige Papiere und Pappen - jede Lage gebleicht darunter zum Absatz bestimmt	t t 1000 DM	* . 450 045 338 885	517 950 349 688	505 085 353 612	5 5
2112 25 350	- mit nur einer gebleichten Außenlage -- Testliner darunter zum Absatz bestimmt	t t 1000 DM	* . . .	308 454 308 454 202 321	319 240 319 240 216 215	3 3
2112 25 390	-- Andere Papiere und Pappen, mit nur einer gebleichten Außenlage darunter zum Absatz bestimmt	t t 1000 DM	* . 136 885 148 274	157 064 157 053	167 092 173 764	7 7
2112 25 500	- mit drei oder mehr Lagen, von denen nur die beiden Außenlagen gebleicht sind darunter zum Absatz bestimmt	t t 1000 DM	*	2 2
2112 25 750	- Andere mehrlagige Papiere und Pappen -- Testliner (mehrlagig) darunter zum Absatz bestimmt	t t 1000 DM	* . 701 612 370 349	620 154 313 032	694 618 370 417	9 9

5 Produktion nach Güterarten - Deutschland

Melde-Nr.	Bezeichnung	Einheit	1996	1997	1998	1998 Anzahl Unternehmen
1	2	3	4	5	6	7
2112 25 790	- - Andere mehrlagige Papiere und Pappen (ohne mehrlagige Testliner) darunter zum Absatz bestimmt	t t 1000 DM	* 139 777 150 960	150 661 153 291	141 659 141 659 138 519	5 5
2112 30 100	- - Andere Papiere und Pappen, weder bestrichen noch überzogen; Zigarettenspapier, nicht zugeschnitten - Sulfitpackpapier darunter zum Absatz bestimmt	t t 1000 DM	* 63 846 90 377	64 194 84 615	64 571 85 366	7 7
2112 30 200	- - Zigarettenspapier (nicht in Form von Heftchen, Hülsen oder in Rollen und nicht mit einer Breite von 5 cm oder weniger) darunter zum Absatz bestimmt	t t 1000 DM	*	2 2
2112 30 300	- - Filterpapier und Filterpappe darunter zum Absatz bestimmt	t t 1000 DM	* 98 748 53 930 286 127	104 101 60 181 319 120	108 270 65 322 326 860	7 6
2112 30 400	- - Filzpapier und Filzpappe darunter zum Absatz bestimmt	t t 1000 DM	* 6 238 6 238 9 764	6 644 6 644 10 968	6 722 6 722 11 357	3 3
2112 30 503	- - Papiere und Pappen, mit einem Quadratmetergewicht von 150 g oder weniger - - Strohpapier und Stroh-pappe darunter zum Absatz bestimmt	t t 1000 DM	*
2112 30 509	- - Andere Papiere und Pappen darunter zum Absatz bestimmt	t t 1000 DM	* 402 050 483 310	461 738 608 857	487 723 731 407	19 18
2112 30 600	- - Papiere und Pappen für gewellte Papiere und Pappen, mit einem Quadratmetergewicht von 150 g oder weniger darunter zum Absatz bestimmt	t t 1000 DM	* 1 181 272 1 107 932 496 012	1 364 760 1 290 305 590 815	1 370 957 1 299 547 618 113	17 16
2112 30 730	- - Papiere und Pappen, mit einem Quadratmetergewicht von mehr als 150 g bis 225 g - - Testliner (einlagig), für gewellte Papiere und Pappen darunter zum Absatz bestimmt	t t 1000 DM	* 93 747 93 747 46 330	107 163 107 163 50 960	113 085 113 085	3 3
2112 30 750	- - Andere Papiere und Pappen, für gewellte Papiere und Pappen darunter zum Absatz bestimmt	t t 1000 DM	* . . 48 169	51 201 51 201	. .	4 4
2112 30 790	- - Andere Papiere und Pappen, mit einem Quadratmetergewicht von mehr als 150 g bis 225 g darunter zum Absatz bestimmt	t t 1000 DM	* 33 082 33 082 18 630	60 545 60 545 32 786	64 986 64 986 36 388	6 6
2112 30 830	- - Papiere und Pappen, mit einem Quadratmetergewicht von 225 g oder mehr - - Testliner (einlagig), aus Altpapier darunter zum Absatz bestimmt	t t 1000 DM	*	1 .
2112 30 850	- - Andere Papiere und Pappen, mit einem Quadratmetergewicht von 225 g oder mehr, aus Altpapier darunter zum Absatz bestimmt	t t 1000 DM	* 672 770 527 833 411 357	697 995 542 017 385 141	746 380 548 352 386 999	28 26
2112 30 890	- - Andere Papiere und Pappen, mit einem Quadratmetergewicht von 225 g oder mehr darunter zum Absatz bestimmt	t t 1000 DM	* 449 769 312 139 332 678	506 920 348 006 357 306	502 695 370 530 367 282	17 16
2112 40 100	- - Pergamentpapier und -pappe, Pergamentersatzpapier, Naturpapppapier, Pergaminpapier u.a. kalandrierte durchsichtige oder durchscheinende Papiere - Pergamentpapier und -pappe darunter zum Absatz bestimmt	t t 1000 DM	*	1 1
2112 40 300	- Pergamentersatzpapier darunter zum Absatz bestimmt	t t 1000 DM	* 31 850 68 426	34 124 70 798	34 041 71 872	5 5
2112 40 500	- Naturpapppapier darunter zum Absatz bestimmt	t t 1000 DM	* 3 275 3 275 29 372	2 2
2112 40 700	- Pergaminpapier u.a. kalandrierte, durchsichtige oder durchscheinende Papiere darunter zum Absatz bestimmt	t t 1000 DM	* 15 154 15 154 55 835	17 503 17 503 61 110	16 477 16 477 57 669	3 3

5 Produktion nach Güterarten - Deutschland

Melde-Nr.	Bezeichnung	Einheit	1996	1997	1998	1998 Anzahl Unternehmen
1	2	3	4	5	6	7
	Papier und Pappe, zusammengeklebt, auf der Oberfläche weder gestrichen noch überzogen oder getränkt, auch mit Innenverstärkung, in Rollen oder Bogen					
2112 51 300	- Papier und Pappe, mit Bitumen, Teer oder Asphalt zusammengeklebt darunter zum Absatz bestimmt	t t 1000 DM	*	1 1
2112 51 500	- Andere Papiere und Pappen, zusammengeklebt, auf der Oberfläche weder gestrichen noch überzogen oder getränkt, auch mit Innenverstärkung darunter zum Absatz bestimmt	t t 1000 DM	* 18 754 63 232	13 042 13 042 46 912	. . .	2 2
	Papiere und Pappen, gekreppt, gefältelt, durch Pressen oder Prägen gemustert oder perforiert, a.n.g.					
2112 52 300	- Kraftpapier darunter zum Absatz bestimmt	t t 1000 DM	*	2 2
2112 52 500	- Andere Papiere und Pappen darunter zum Absatz bestimmt	t t 1000 DM	* 14 445 14 445 55 299	15 461 15 461 58 221	15 768 15 768 63 688	8 8
	Ein- oder beidseitig mit Kaolin o.a. anorganischen Stoffen gestrichene Papiere und Pappen zum Beschreiben, Bedrucken oder für andere grafische Zwecke - mit einer mechanisch gewonnenen Fasermenge von 10 GHT oder weniger (holzfrei) - mit einem Quadratmetergewicht von 150 g oder weniger					
2112 53 350	- - - Rohpapier und Rohpappe für licht-, wärme- oder elektro- empfindliche Papiere und Pappen darunter zum Absatz bestimmt	t t 1000 DM	* 25 903 25 903 79 346	36 055 36 055 122 464	43 243 43 243 139 204	4 4
2112 53 390	- - - Andere Papiere und Pappen darunter zum Absatz bestimmt	t t 1000 DM	* 853 675 1 478 186	1 015 316 1 751 741	1 038 079 1 812 100	12 12
2112 53 500	- - mit einem Quadratmetergewicht von mehr als 150 g darunter zum Absatz bestimmt	t t 1000 DM	* 430 791 622 005	564 679 808 427	607 394 900 914	13 13
	- mit einer mechanisch gewonnenen Fasermenge von 10 GHT oder mehr (holzhaltig)					
2112 53 600	- Leichtgewichtiges gestrichenes Papier, sog. "LWC-Papier" darunter zum Absatz bestimmt	t t 1000 DM	*	2 2
	- - Andere gestrichene Papiere und Pappen					
2112 53 750	- - - in Rollen darunter zum Absatz bestimmt	t t 1000 DM	* 875 676 875 676 1 369 033	1 106 146 1 106 146 1 556 342	1 123 847 1 123 847 1 709 726	6 6
2112 53 790	- - - in Bogen darunter zum Absatz bestimmt	t t 1000 DM	* 315 609 315 608 318 557	290 897 290 897 306 390	299 267 299 267 345 937	4 4
	Ein- oder beidseitig mit Kaolin o.a. anorganischen Stoffen gestrichene oder überzogene Kraft- und Multiplexpapiere und -pappen - Gestrichene oder überzogene Kraftpapiere und -pappen (ohne solche zum Beschreiben, Bedrucken oder zu anderen graphischen Zwecken)					
2112 54 303	- mit einem Quadratmetergewicht von 150 g oder weniger darunter zum Absatz bestimmt	t t 1000 DM	*	1 1
2112 54 305	- - mit einem Quadratmetergewicht von mehr als 150 g darunter zum Absatz bestimmt	t t 1000 DM	*	- -
	- Andere gestrichene oder überzo- gene Multiplexpapiere und -pappen - jede Lage gebleicht darunter zum Absatz bestimmt	t t 1000 DM	*	- -
2112 54 550	- - mit nur einer gebleichten Außenlage darunter zum Absatz bestimmt	t t 1000 DM	*	1 1
2112 54 590	- - Andere Multiplexpapiere und -pappen darunter zum Absatz bestimmt	t t 1000 DM	*	- -

5 Produktion nach Güterarten - Deutschland

Melde-Nr.	Bezeichnung	Einheit	1996	1997	1998	1998 Anzahl Unternehmen	
1	2	3	4	5	6	7	
2112 54 700	- Andere gestrichene Papiere und Pappen	t	*			9	
	darunter zum Absatz bestimmt	t				9	
		1000 DM	183 488 321 996	213 939 328 028	228 247 358 617		
2112 55 300	Kohlepapier, präpariertes Durchschreibepapier u.ä. Vervielfältigungs- und Umdruckpapier mit einer Breite v. ungefaltet mehr als 36 cm	t				1	
	- Kohlepapier u.ä. Vervielfältigungspapier	1000 DM	.	.	.		
2112 55 500	- Präpariertes Durchschreibepapier (Selbstdurchschreibepapier (SD))	t	359 973	383 860	320 293	7	
		1000 DM	854 429	969 067	767 973		
2112 55 900	- Anderes Vervielfältigungs- oder Umdruckpapier	t	*			1	
	darunter zum Absatz bestimmt	t				1	
		1000 DM	.	.	.		
2112 56 100	Papiere und Pappen, gestrichen, überzogen, getränkt, geteert, bituminiert, asphaltiert, gummiert oder mit Klebeschicht versehen	t	*			3	
	- geteert, bituminiert oder asphaltiert	t				3	
	darunter zum Absatz bestimmt	t					
		1000 DM	26 654	31 713	26 897		
	- gummiert oder mit Klebeschicht versehen	t					
2112 56 330	-- selbstklebend	1000 DM	.	83 901 520 451	86 704 532 637	5	
2112 56 350	-- gummiert	t	6 622	6 648	4 975	7	
		1000 DM	26 340	28 159	17 957		
2112 56 550	- mit Kunstharz oder Kunststoff gestrichen, überzogen oder getränkt (ohne Klebeschicht)	t	*			11	
	- gebleicht, mit einem Quadratmetergewicht von mehr als 150 g	t				11	
	darunter zum Absatz bestimmt	t	77 509	93 413	98 288		
		1000 DM	393 357	460 052	499 019		
2112 56 590	-- Andere Papiere und Pappen	t	148 075	157 221	171 608	21	
		1000 DM	902 993	955 214	1 069 700		
2112 56 700	- mit Wachs, Paraffin, Stearin, Öl oder Glycerin überzogen oder getränkt	t	*	15 254	13 263	8	
	darunter zum Absatz bestimmt	t	17 711	15 254	13 263	8	
		1000 DM	93 773	85 232	73 541		
2112 57 300	- Endlosformulare	t	*	51 068	46 246	46 269	8
	darunter zum Absatz bestimmt	t	51 068	46 246	46 269	8	
		1000 DM	145 803	131 136	123 663		
2112 57 500	- Andere Papiere und Pappen, Zellstoffwatte und Vliese aus Zellstofffasern	t	*			21	
	darunter zum Absatz bestimmt	t	49 891	52 864	54 956	21	
		1000 DM	239 499	259 520	250 290		
2112 60 000	Abfälle und Ausschuß von Papier oder Pappe, nicht zur eigenen Weiterverarbeitung	1000 DM	9 526	.	.	3	
2121 11 000	Wellpapier oder Wellpappe, in Rollen oder Bogen, auch perforiert	t	*	3 169 577	3 214 695	82	
	darunter zum Absatz bestimmt	t	786 637	758 280	906 312	55	
		1000 DM	731 279	692 827	878 260		
2121 12 303	- Säcke, Beutel, Tüten aus Papier	t				13	
	- Säcke und Beutel mit einer Bodenbreite von 40 cm oder mehr	t	124 175	128 130	123 999		
	- mit einer Seitenlänge von 35 cm oder mehr	1000 DM	489 711	487 831	472 596		
2121 12 305	-- mit einer Seitenlänge von weniger als 35 cm	t	9 643	8 995	12 275	5	
		1000 DM	50 792	48 365	59 071		
2121 12 500	- Andere Säcke, Beutel oder Tüten (ohne Schallplattenhüllen)	t	158 046	167 610	167 352	65	
		1000 DM	819 497	855 443	859 456		
2121 13 000	Schachteln und Kartons aus Wellpapier oder Wellpappe	t	2 901 798	2 989 570	3 079 347	155	
		1000 DM	4 850 230	4 841 562	5 099 185		
2121 14 010	Faltschachteln, Schachteln und Packmittel, aus nicht gewelltem Papier oder nicht gewellter Pappe	t				10	
	- für Flüssigkeiten	t	324 913	334 330	347 900		
		1000 DM	1 031 169	1 118 150	1 067 960		
2121 14 030	- Andere Faltschachteln, Schachteln und Packmittel	t	569 264	558 778	565 209	126	
	-- aus Karton	1000 DM	2 456 878	2 352 084	2 398 934		
2121 14 050	-- aus Vollpappe	t	357 548	384 591	413 450	92	
		1000 DM	752 730	765 228	810 613		

5 Produktion nach Güterarten - Deutschland

Melde-Nr.	Bezeichnung	Einheit	1996	1997	1998	1998 Anzahl Unternehmen
1	2	3	4	5	6	7
2121 14 070	- Displays (Trays) aus Karton oder Vollpappe	t 1000 DM	106 250 397 110	104 771 393 742	111 891 418 154	60
2121 14 090	- Andere Faltschachteln, Schachteln und Packmittel, aus nicht gewelltem Papier oder nicht gewellter Pappe	t 1000 DM	45 227 205 540	49 845 214 404	49 675 216 473	29
	Andere Verpackungsmittel aus Papier, Pappe, Zellstoffwatte oder Vliesen aus Zellstoffasern (einschl. Schallplattenhüllen); Pappwaren zur Verwendung in Büros, Läden u.dgl.					
	- Andere Verpackungs- und Aufbewahrungsmittel (einschl. Schallplattenhüllen) aus Papier oder Pappe, Zellstoffwatte oder Vliesen aus Zellstoffasern					
2121 15 330	- - Dosen, Trommeln und Fässer	t 1000 DM	52 867 169 764	49 586 150 232	52 104 153 109	15
2121 15 350	- - Flexible Verpackungs- und Aufbewahrungsmittel (z.B. Schallplattenhüllen, Weichpackungen, Verpackungszuschnitte)	t 1000 DM	33 893 210 296	38 207 240 367	42 139 240 409	25
2121 15 390	- - Andere Verpackungs- und Aufbewahrungsmittel	t 1000 DM	29 033 89 977	30 644 87 705	28 441 .	21
2121 15 500	- Pappwaren zur Verwendung in Büros, Läden u.dgl.	t 1000 DM	1 260 15 507	959 12 773	1 009 .	3
	Toilettenpapier, Taschen-, Abschmink-, Hand- und Tischtücher, Servietten					
2122 11 100	- Toilettenpapier	t 1000 DM	405 823 1 154 250	397 458 1 096 346	450 649 1 134 707	11
2122 11 330	- Taschen-, Abschmink-, Handtücher	t 1000 DM	118 369 459 525	107 094 398 018	106 200 312 238	6
2122 11 350	- - Handtücher	t 1000 DM	191 205 645 223	209 073 648 240	187 713 554 277	7
2122 11 500	- Tischtücher und Servietten	t 1000 DM	56 159 398 393	64 911 420 994	67 154 481 401	10
	Hygiene- und Krankenhausartikel, Bekleidung und Bekleidungszubehör, aus Papierhalbstoff, Papier, Zellstoffwatte oder Vliesen aus Zellstoffasern					
2122 12 100	- Hygienische Binden, Tampons u.ä. Waren	t 1000 DM	36 201 653 262	41 348 581 803	49 391 612 718	11
	- Windeln für Kleinkinder u.ä. Waren zu hygienischen Zwecken					
2122 12 330	- - Windeln für Kleinkinder	t 1000 DM	376 275 2 098 115	332 296 1 168 393	369 649 895 283	6
2122 12 350	- - Hygienische Artikel für an Urin- oder Stuhlinkontinenz leidende Erwachsene	t 1000 DM	66 162 328 623	69 048 260 801	79 916 .	3
2122 12 500	- Bekleidung und Bekleidungszubehör	t 1000 DM	-	-	-	-
2122 12 900	- Andere Waren aus Papier zum Gebrauch im Haushalt, im Krankenhaus, bei der Körperpflege oder zu hygienischen Zwecken	t 1000 DM	21 654 80 428	23 355 87 574	28 546 .	8
2122 13 000	Tabletts, Schüsseln, Teller, Tassen, Becher u.ä. Waren, aus Papier oder Pappe	t 1000 DM	40 999 165 255	39 129 164 284	43 462 172 674	14
	Kohle-, Vervielfältigungs-, Durchschreibe-, Umdruckpapier, beschichtetes Papier					
	- Kohlepapier, präpariertes Durchschreibepapier u.ä. Vervielfältigungs- und Umdruckpapier, vollständige Dauerschablonen und Offsetplatten aus Papier					
2123 11 130	- - Kohlepapier oder ähnliches Vervielfältigungspapier	t 1000 DM	.	.	632 3 056	4
	- - Präpariertes Durchschreibepapier					
2123 11 153	- - - Handdurchschreibepapiere	t 1000 DM	288 1 704	1 073	.	3
2123 11 159	- - - Anderes präpariertes Durchschreibepapier	t 1000 DM	.	.	.	2
2123 11 170	- - Vollständige Dauerschablonen aus Papier	t 1000 DM	-	-	-	-

5 Produktion nach Güterarten - Deutschland

Melde-Nr.	Bezeichnung	Einheit	1996	1997	1998	1998 Anzahl Unternehmen
1	2	3	4	5	6	7
2123 11 190	- - Andere Vervielfältigungs- und Umdruckpapiere; Offsetplatten, aus Papier	t 1000 DM	.	.	.	2
2123 11 300	- Selbstklebendes Papier, in Streifen oder Rollen	t 1000 DM	50 277 307 867	.	4 529	3
2123 11 530	- - anderes Papier, gummiert oder mit Klebeschicht (ohne selbstklebendes), in Streifen oder Rollen	t 1000 DM	6 543 25 321	6 531 25 573	6 642 25 611	3
2123 11 550	- - mit Klebeschicht (ohne selbstklebendes)	t 1000 DM	5 699 26 401	6 944 27 512	7 664 28 100	4
2123 12 300	Briefumschläge, Einstückbriefe, Postkarten (ohne Bilder) und Briefkarten, aus Papier oder Pappe; Zusammenstellungen von Schreibwaren in Pappschachteln u.ä. Behältnissen	t 1000 DM	167 397 723 607	177 573 716 642	183 143 750 323	49
2123 12 500	- Einstückbriefe, Postkarten (ohne Bilder) und Briefkarten	t 1000 DM	1 426 19 765	1 818 21 058	2 074 24 904	15
2123 12 700	- Zusammenstellungen von Schreibwaren in Schachteln, Taschen u.ä. Behältnissen	t 1000 DM	5 406 41 679	4 987 35 189	3 621 30 934	7
2123 13 300	Andere Papiere oder Pappen zum Beschreiben, Bedrucken oder zu anderen grafischen Zwecken	t 1000 DM	52 004 161 012	49 253 155 686	43 746 141 143	13
2123 13 550	- bedruckt, durch Pressen oder Prägen gemustert oder perforiert (z.B. Endlosformulare)	t 1000 DM	28 362 99 341	29 891 96 969	31 182 100 103	10
2123 13 590	- - Andere Papiere oder Pappen zum Beschreiben, Bedrucken oder zu anderen grafischen Zwecken, a.n.g.	t 1000 DM	25 221 36 371	28 492 40 735	31 227 44 661	13
2124 11 100	Tapeten und Wandverkleidungen aus Papier; Buntglaspapier	t 1000 DM	37 379 146 713	36 972	36 336 131 745	4
2124 11 300	- Raufaserpapier, sog. "Ingrainpapier"	t 1000 DM	88 609 526 812	97 303 574 058	92 027 531 624	8
2124 11 500	- Tapeten und Wandverkleidungen, bestrichen oder überzogen, mit einer Lage Kunststoff versehen	t 1000 DM	-	-	-	-
2124 11 900	- - Andere Tapeten und Wandverkleidungen; Buntglaspapier	t 1000 DM	43 279 203 627	41 926	37 986	11
2124 12 000	Wandverkleidungen aus Spinnstoffen	t 1000 DM	-	-	-	1
2125 11 000	Fußbodenbeläge mit Papier- oder Pappunterlagen, auch zugeschnitten	m2 1000 DM	-	-	-	-
2125 12 350	Etiketten aller Art aus Papier oder Pappe, auch bedruckt	t 1000 DM	45 623 990 739	52 623 1 051 828	50 885 1 057 884	105
2125 12 390	- - Selbstklebeetiketten	t 1000 DM	65 941 725 602	60 174 650 678	62 215 645 462	79
2125 12 550	- - Andere bedruckte Etiketten	t 1000 DM	21 465 265 000	19 170 251 122	21 829 277 876	24
2125 12 590	- - Nichtbedruckte Etiketten	t 1000 DM	1 315 25 143	1 342 26 323	1 330 25 211	7
2125 13 000	Filterblöcke und Filterplatten aus Papierhalbstoff	t 1000 DM	-	-	-	-
2125 14 130	Zigarettenpapier; Rollen, Spulen, Spindeln u.ä. Unterlagen; Filterpapier und -pappe; andere Waren aus Papier oder Pappe	t 1000 DM	-	-	-	-
2125 14 150	- Zigarettenpapier, in Form von Heftchen, Hülsen und Rollen	t 1000 DM	.	.	.	2
2125 14 150	- - in Form von Heftchen oder Hülsen	t 1000 DM	.	.	.	1
2125 14 150	- - in Rollen mit einer Breite von 5 cm oder weniger	t 1000 DM	.	.	.	1

5 Produktion nach Güterarten - Deutschland

Melde-Nr.	Bezeichnung	Einheit	1996	1997	1998	1998 Anzahl Unternehmen
1	2	3	4	5	6	7
2125 14 200	- Rollen, Spulen, Spindeln u.ä. Unterlagen aus Papier oder Pappe, zum Aufwickeln von Spinnstoffgarnen	t 1000 DM	24 589 52 539	26 834 55 232	25 502 59 539	6
	- Andere Rollen, Spulen, Spindeln u.ä. Unterlagen aus Papier oder Pappe					
2125 14 330	- - Zylindrische Hülsen und Spulenkern zum Aufwickeln von flächigen Materialien	t 1000 DM	158 211 336 392	179 623 369 275	176 920 362 418	21
2125 14 390	- - Andere Rollen, Spulen, Spindeln u.ä. Unterlagen, a.n.g.	t 1000 DM	3 735 10 579	3 899 11 015	4 043 10 985	3
	- Filterpapier und Filterpappe; Lochkarten, Diagrammpapier und formgepreßte Waren aus Papierhalbstoff					
2125 14 510	- - Filterpapier und Filterpappe, zugeschnitten	t 1000 DM	58 089 422 315	52 546 405 110	55 543 373 224	14
2125 14 530	- - Lochkarten, nicht gelocht, für Lochkartenmaschinen, auch in Streifen	t 1000 DM	.	.	.	1
2125 14 550	- - Diagrammpapier für Registriergeräte, in Rollen, Bogen oder Scheiben	t 1000 DM	4 713 39 741	4 464 38 197	4 426 38 164	4
2125 14 570	- - Formgepreßte Waren aus Papierhalbstoff	t 1000 DM	30 389 93 938	79 140	70 808	6
	- Andere Waren aus Papier oder Pappe					
2125 14 710	- - Dichtungen für zivile Luftfahr- zeuge; Papier und Pappe, ge- gelocht, für Jacquardvorrich- tungen u.ä. Maschinen, Konden- satorpapier, zugeschnitten	t 1000 DM	9 073 86 723	7 270 93 221	7 370 84 780	16
2125 14 730	- - Klappfächer und starre Fächer, Fächergestelle und Fächergriffe, Teile dafür	t 1000 DM	.	.	.	1
2125 14 750	- - Für einen bestimmten Zweck zugeschnittene Waren, gummiert oder mit Klebeschicht versehen	t 1000 DM	.	.	.	2
2125 14 770	- - Andere für einen bestimmten Zweck zugeschnittene Waren	t 1000 DM	62 543 163 459	47 359 142 298	44 298 134 584	18
	- Andere Waren aus Papier oder Pappe					
2125 14 950	- - Bierdeckel	t 1000 DM	24 506 50 520	25 334 62 355	26 528 63 491	4
2125 14 990	- - Andere Waren aus Papier oder Pappe (ohne Bierdeckel)	t 1000 DM	50 742 490 020	52 470 475 516	59 160 497 694	70
2199 00 000	Veredlung von Erzeugnissen dieser Güterabteilung	1000 DM	207 490	94 828	159 404	14
	Verlags- und Druckerzeugnisse, be- spielsweise Ton-, Bild- und Datenträger					
2211 10 000	Bücher in losen Bogen oder Blättern (auch Loseblattwerke)	1000 St 1000 DM	74 410 758 047	58 332 1 165 355	62 406 1 209 428	68
	Andere Bücher, Broschüren u.ä. Drucke, festgebunden oder broschiert					
2211 20 100	- Schulbücher	1000 St 1000 DM	54 726 891 060	54 260 902 450	59 514 992 268	36
2211 20 200	- Kinderbücher	1000 St 1000 DM	35 448 187 354	38 526 209 728	40 770 240 259	21
2211 20 300	- Bücher mit Belletristik, Sachbücher	1000 St 1000 DM	227 983 2 475 654	216 022 2 384 800	204 750 2 198 061	142
2211 20 400	- Bücher mit Geistes- und Sozialwissenschaften	1000 St 1000 DM	16 980 399 611	16 726 417 537	14 911 393 205	44
2211 20 500	- Bücher mit Naturwissenschaften und Technik	1000 St 1000 DM	17 453 534 625	17 771 621 857	13 454 630 475	59
	- Adreßbücher; andere Bücher, Broschüren u.ä. Drucke					
2211 20 603	- - Nationale, internationale und regionale Adreßbücher, Telefon-, Telex- und Telefaxadreßbücher, Fach- und Exportadreßbücher	1000 St 1000 DM	80 149 1 242 270	93 820 1 323 829	99 957 1 407 940	59
2211 20 609	- - Andere Bücher, Broschüren u.ä. Drucke (ohne Adreßbücher)	1000 St 1000 DM	.	.	.	116

5 Produktion nach Güterarten - Deutschland

Melde-Nr.	Bezeichnung	Einheit	1996	1997	1998	1998 Anzahl Unternehmen
1	2	3	4	5	6	7
2211 20 800	- Bilderalben, Bilderbücher, Zeichen- oder Malbücher, für Kinder	1000 St 1000 DM	15 517 55 489	15 917 53 260	18 183 59 824	13
2211 31 000	Wörterbücher und Enzyklopädien, auch in Form von Teilheften, festgebunden oder broschiert	1000 St 1000 DM	.	6 854 425 082	.	5
2211 32 000	Kartografische Erzeugnisse, in Form von Büchern oder Broschüren	1000 St 1000 DM	.	.	.	2
2211 33 000	Globen und kartografische Erzeugnisse aller Art, gedruckt (ohne solche in Form von Büchern oder Broschüren)	1000 St 1000 DM	14 293 139 805	13 877 125 117	15 409 126 025	11
2211 34 000	Noten, handgeschrieben oder gedruckt, auch mit Bildern, auch gebunden	1000 St 1000 DM	4 307 32 231	4 089 35 731	3 113 35 332	9
2212 10 000	Zeitungen u.a. periodische Druckschriften, mindestens viermal wöchentlich erscheinend (z.B. Tageszeitungen)	1000 St 1000 DM	7 695 796 15 961 018	7 628 008 16 634 400	7 613 305 18 064 572	261
2213 10 050	Zeitungen u.a. periodische Druckschriften, weniger als viermal wöchentlich erscheinend - Zeitungen	1000 St 1000 DM	1 679 669 1 697 419	1 790 594 1 816 935	1 869 337 1 934 308	173
2213 10 093	- - Fachzeitschriften (z.B. wissenschaftliche Zeitschriften)	1000 St 1000 DM	354 277 2 558 148	412 035 2 994 479	445 110 3 305 556	229
2213 10 095	- - Allgemeine Zeitschriften (z.B. Magazine, Programmzeitschriften)	1000 St 1000 DM	2 824 549 6 446 979	2 936 098 6 594 500	2 881 883 6 798 735	118
2213 10 099	- - Andere Zeitschriften (z.B. Kundenzeitschriften, Amtsblätter)	1000 St 1000 DM	1 308 382 975 226	1 419 685 1 030 515	1 454 562 1 043 625	114
2214 11 330	Schallplatten und "Compact discs" mit Tonaufzeichnungen - Schallplatten - - 30 cm	1000 St 1000 DM	.	.	.	1
2214 11 350	- - 17 cm	1000 St 1000 DM	-	-	-	-
2214 11 530	- "Compact discs" - - 12 cm	1000 St 1000 DM	41 551 204 069	63 855 182 306	93 835 267 646	21
2214 11 550	- - 7 cm	1000 St 1000 DM	.	-	-	-
2214 12 330	Magnetbänder mit Tonaufzeichnungen - mit einer Breite von 4 mm oder weniger - - Kompaktkassetten	1000 St 1000 DM	7 021 86 230	.	16 434 83 718	12
2214 12 390	- - Andere Magnetbänder mit Tonaufzeichnungen	1000 St 1000 DM	121 3 948	.	.	2
2214 12 500	- mit einer Breite von mehr als 4 mm bis 6,5 mm	1000 St 1000 DM	-	-	-	-
2215 11 300	Bedruckte oder illustrierte Postkarten; Glückwunschkarten u.ä. bedruckte Karten - Bedruckte oder illustrierte Postkarten	1000 DM	25 732	25 523	19 571	21
2215 11 550	- Glückwunschkarten und bedruckte Karten mit persönlichen Mitteilungen, andere bedruckte oder illustrierte Karten - - Glückwunsch- und Beileidskarten, mit Umschlägen	1000 DM	117 440	132 498	142 400	32
2215 11 590	- - Andere bedruckte oder illustrierte Karten	1000 DM	34 565	27 405	23 206	34
2215 12 000	Bilder, Bilddrucke und Fotografien	1000 DM	25 752	26 432	27 450	15
2215 13 300	Abziehbilder und Kalender, bedruckt - Abziehbilder aller Art	1000 DM	92 216	88 189	80 298	11
2215 13 500	- Kalender aller Art, bedruckt (einschl. Blöcken von Abreißkalendern)	1000 DM	156 722	187 634	174 791	53

5 Produktion nach Güterarten - Deutschland

Melde-Nr.	Bezeichnung	Einheit	1996	1997	1998	1998 Anzahl Unternehmen
1	2	3	4	5	6	7
2221 10 003	Druck von Zeitungen und anderen periodischen Druckschriften, mindestens Viermal wöchentlich erscheinend (z.B. Tageszeitungen) - im Flachdruckverfahren	1000 DM	1 862 791	1 846 071	1 996 408	98
2221 10 009	- in einem anderen Druckverfahren	1000 DM	498 133	460 987	442 686	16
2222 11 000	Nicht entwertete Briefmarken; amtliche Papiere mit geprägtem oder gedrucktem Stempel; Scheckformulare; Banknoten, Aktien u.ä. Wertpapiere	1000 DM	886 039	864 000	969 743	11
2222 12 001	Werbedrucke und Werbeschriften, Verkaufskataloge u.dgl. - Verkaufskataloge (z.B. Versandhauskataloge, Reisekataloge) - im Tiefdruckverfahren hergestellt	1000 DM	908 899	924 472	985 317	30
2222 12 002	- in einem anderen Druckverfahren hergestellt	1000 DM	994 286	935 044	1 044 668	224
2222 12 003	- Plakate u.ä. Drucke (z.B. Großflächenplakats, Plakate für Ganzsäulen u.ä. Plakate, City-Poster) - im Flachdruckverfahren hergestellt	1000 DM	820 838	826 279	838 127	429
2222 12 004	- in einem anderen Druckverfahren hergestellt	1000 DM	62 585	67 433	78 949	49
2222 12 005	- Geschäftsberichte	1000 DM	131 870	133 286	144 475	198
2222 12 006	- Andere Werbedrucke und Werbeschriften (z.B. Prospekte, Werbebeilagen für Zeitungen und Zeitschriften, Werbeaufkleber, Jubiläumsschriften u.ä. Werbedrucke) - im Flachdruckverfahren hergestellt	1000 DM	6 103 322	6 006 957	6 517 789	931
2222 12 007	- im Tiefdruckverfahren hergestellt	1000 DM	556 104	556 563	560 338	16
2222 12 008	- in einem anderen Druckverfahren hergestellt	1000 DM	519 314	555 297	574 504	90
2222 13 030	Andere Drucke, a.n.g. - Endlosformulare, a.n.g. (z.B. Schnelltrann-Formulare)	1000 DM	1 505 873	1 356 202	1 308 110	189
2222 13 050	- Einlaßkarten für Veranstaltungen, Fahrtscheine, Eintrittskarten u.a. Tickets	1000 DM	75 071	79 868	78 536	67
2222 13 070	- Andere Drucke für private oder gewerbliche Zwecke (ohne Endlosformulare), wie Formblätter, Geschäftsdrucksachen, Familiendrucksachen	1000 DM	2 340 185	2 346 493	2 323 670	933
2222 13 090	- Andere Drucke, a.n.g.	1000 DM	1 299 624	1 502 109	1 741 205	259
2222 20 130	Register, Hefte, Ordner, Durchschreibesätze, aus Papier oder Pappe - Register, Briefblöcke, Merkbücher - Register, Bücher für die kaufmännische Buchführung, Auftragsbücher und Quittungsbücher	t 1000 DM	11 912 126 216	11 173 118 622	11 292 119 245	67
2222 20 150	- Briefpapierblöcke und Notizblöcke; Merkbücher und Notizbücher ohne Kalendarium	t 1000 DM	37 686 189 962	40 969 192 124	41 822 193 192	29
2222 20 170	- Merkbücher, Notizbücher und Tagebücher mit Kalendarium	t 1000 DM	9 292 142 173	9 923 120 906	7 098 125 157	10
2222 20 190	- Andere Waren	1000 DM	251 356	258 078	256 539	72
2222 20 300	- Hefte	t 1000 DM	22 403 131 545	24 164 131 146	23 159 123 584	8
2222 20 500	- Ordner, Schnellhefter, Einbände und Aktendeckel	t 1000 DM	106 384 571 592	103 435 564 506	98 507 556 145	35
2222 20 750	- Durchschreibesätze und -hefte, auch mit eingelegtem Kohlepapier - Endlosformularsätze	t 1000 DM	12 470 50 440	10 749 47 460	9 832 43 462	17
2222 20 790	- Andere Durchschreibesätze und -hefte	t 1000 DM	14 856 51 390	14 976 44 818	41 364	32

5 Produktion nach Güterarten - Deutschland

Melde-Nr.	Bezeichnung	Einheit	1996	1997	1998	1998 Anzahl Unternehmen
1	2	3	4	5	6	7
2222 20 830	- Alben für Muster oder Sammlungen - - Alben für Muster oder Sammlungen (ohne Briefmarkenalben)	t 1000 DM	5 326 62 072	6 452 74 844	6 484 75 182	13
2222 20 850	- - Briefmarkenalben	t 1000 DM	1 907 37 428	1 861	37 869	4
2222 20 900	- Schreibunterlagen, Buchhüllen u.a. Waren des Schul-, Bürobedarfs und des Papierhandels aus Papier oder Pappe	1000 DM	88 874	88 086	79 707	38
2222 31 001	Druck von Büchern, Broschüren, Bilderalben, Bilderbüchern, Zeichen- und Malbüchern für Kinder, Noten, handgeschrieben oder gedruckt - von Büchern (oh. Adreß- und Telefonbücher)(z.B. Sach-, Schul-, Kunstbücher, Bilderalben und -bücher, Zeichen- und Malbücher für Kinder, Noten- u.a. Bücher) - im Flachdruckverfahren hergestellt	1000 DM	1 712 892	1 708 689	1 756 409	406
2222 31 002	- - in einem anderen Druckverfahren hergestellt	1000 DM	136 955	116 421	139 981	30
2222 31 005	- von Adreß- und Telefonbüchern (z.B. Einwohner-, Wirtschafts-, Export- Fachadreßbücher, amtliche Telefonbücher) - im Flachdruckverfahren hergestellt	1000 DM	260 988	258 208	277 942	57
2222 31 006	- - in einem anderen Druckverfahren hergestellt	1000 DM	3 832	2 469	1 741	4
2222 32 253	Andere Leistungen des Druckgewerbes - Druck von anderen Zeitungen und anderen periodischen Druckschriften, weniger als viermal wöchentlich erscheinend - von Zeitungen (z.B. Wochenzeitungen, Sonntagszeitungen) - im Flachdruckverfahren	1000 DM	492 943	472 591	445 025	99
2222 32 259	- - in einem anderen Druckverfahren	1000 DM	58 136	51 677	54 913	20
2222 32 291	- von anderen periodischen Druckschriften und Zeitschriften (z.B. Anzeigenblätter, Annoncenzeitungen, Illustrierte, Magazine u.a. Publikumszeitschriften) - von Anzeigenblättern, Annoncenzeitungen - im Flachdruckverfahren	1000 DM	610 294	650 983	714 705	157
2222 32 292	- - in einem anderen Druckverfahren	1000 DM	109 266	110 135	122 172	27
2222 32 295	- von Zeitschriften (z.B. Illustrierte, Magazine, Fach-, Kunden-, Mitglieder-, Werks- u.a. Publikumszeitschriften) - im Flachdruckverfahren	1000 DM	1 849 389	1 699 148	1 770 238	377
2222 32 296	- - - im Tiefdruckverfahren	1000 DM	2 191 834	2 020 025	2 083 339	15
2222 32 297	- - - in einem anderen Druckverfahren	1000 DM	124 425	142 632	151 795	27
2222 32 300	- Druck von kartografischen Erzeugnissen aller Art (einschl. Wandkarten, topografischen Plänen und Globen, Atlanten, Landkarten)	1000 DM	70 192	86 642	73 474	31
2222 32 430	- Druck von Postkarten, Glückwunschkarten, Karten mit persönlichen Mitteilungen u.a. illustrierten Karten, Abziehbildern aller Art - Druck von illustrierten Postkarten, Glückwunschkarten und bedruckten Karten mit persönlichen Mitteilungen	1000 DM	110 240	102 973	108 128	124
2222 32 450	- - Druck von Abziehbildern aller Art	1000 DM	206 426	229 087	226 931	43

5 Produktion nach Güterarten - Deutschland

Melde-Nr.	Bezeichnung	Einheit	1996	1997	1998	1998 Anzahl Unternehmen
1	2	3	4	5	6	7
2222 32 505	- Druck von Kalendern aller Art (einschl. Blöcken von Abreißkalendern) - - von Wandkalendern, Bildkalendern	1000 DM	168 615	209 103	179 091	117
2222 32 509	- - von Taschenkalendern u.a. Kalendern (z.B. Tisch-, Abreiß-, Falt-, Terminkalender)	1000 DM	83 298	.	70 904	30
2222 32 700	- Druck von Bildern, Kunstblättern und Fotografien	1000 DM	242 029	231 374	411 254	53
2223 10 100	Druckweiterverarbeitung von Büchern, Zeitschriften, Werbedrucken u.a. Drucksachen - von Büchern usw. durch Falzen, Zusammentragen, Heften, Binden, Beschneiden	1000 DM	427 250	449 792	434 230	101
2223 10 300	- von Zeitschriften, Broschüren, Katalogen und Werbedrucken (z.B. Prospekten, Musterkarten usw.) durch Falzen, Zusammentragen, Heften, Klebbinden	1000 DM	501 386	562 050	612 561	110
2223 10 500	- von anderen Drucksachen, bedruckten Papieren oder Karton (z.B. Formularen, Etiketten, Kalendern) durch Falzen, Lochen, Stanzen, Prägen, Kleben, Kaschieren	1000 DM	234 043	214 802	274 743	82
2224 10 000	Satzherstellung	1000 DM	490 636	509 021	498 130	204
2224 20 010	Druckformen (z.B. Klischees, Druckplatten, Druckformzylinder) und Reproduktionen - Druckformen ohne Druckbild, nicht sensibilisiert	1000 DM	23 692	23 546	28 793	4
2224 20 030	- Hochdruck-Druckformen (z.B. Flexoklischees, Gummiklischees, Kunststoffklischees usw.) mit Druckbild	1000 DM	97 418	102 633	98 444	33
2224 20 050	- Flachdruck-Druckformen und Reproduktionen (z.B. Offsetlithos, Montagen, Offset-Druckplatten) mit Druckbild	1000 DM	1 001 223	942 270	893 204	247
2224 20 070	- Tiefdruckzylinder und Reproduktionen (z.B. Kopiervorlagen) oder Platten mit Druckbild	1000 DM	129 597	121 603	106 751	19
2225 10 003	Sonstige Dienstleistungen des Druckgewerbes - Herstellung von reprografischen Produkten (z.B. Fotokopien, Vervielfältigung von Bauplänen, Overheadfolien)	1000 DM	252 344	269 570	270 855	70
2225 10 005	- Gestaltung von Druckprodukten (z.B. Reinzeichnungen, Entwürfe)	1000 DM	36 771	42 593	39 024	33
2225 10 007	- Aufbereitung digitaler Daten (z.B. Ergänzen, Selektieren, Verknüpfen von auf EDV-Datenträgern gespeicherten Daten)	1000 DM	47 598	59 334	89 297	35
2231 10 130	Vervielfältigung von Schallplatten, Magnettonbändern u. "Compact discs" - Vervielfältigung von Schallplatten - - 30 cm	1000 St 1000 DM	3 542 9 648	4 188 10 234	5 174 13 908	4
2231 10 150	- - 17 cm	1000 St 1000 DM	.	.	.	1
2231 10 330	- Vervielfältigung von Magnettonbändern, mit einer Breite von 4 mm oder weniger - - Kompaktkassetten	1000 St 1000 DM	44 104 59 758	36 238 48 521	22 886 26 607	6
2231 10 350	- - Andere Magnettonbänder	1000 St 1000 DM	.	.	.	2
2231 10 500	- Vervielfältigung von Magnettonbändern, mit einer Breite von mehr als 4 mm bis 6,5 mm - Vervielfältigung von "Compact discs"	1000 St 1000 DM	- -	- -	- -	-
2231 10 730	- - 12 cm	1000 St 1000 DM	448 218 862 726	479 906 852 170	510 233 846 464	10
2231 10 750	- - 7 cm	1000 St 1000 DM	.	.	.	2

5 Produktion nach Güterarten - Deutschland

Melde-Nr.	Bezeichnung	Einheit	1996	1997	1998	1998 Anzahl Unternehmen
1	2	3	4	5	6	7
2232 10 100	Vervielfältigung von Magnetbändern mit Bildaufzeichnungen - mit einer Breite von 4 mm oder weniger	1000 St 1000 DM	- -	- -	- -	-
2232 10 300	- mit einer Breite von mehr als 4 mm bis 6,5 mm	1000 St 1000 DM	- -	1
2232 10 500	- mit einer Breite von mehr als 6,5 mm	1000 St 1000 DM	18 358 104 996	17 018 .	12 685 73 003	6
2232 10 700	- Vervielfältigung v. "Video discs" und von anderen Aufzeichnungsträgern	1000 DM	16 854	14 930	.	7
2233 10 300	- Vervielfältigung von Magnetbändern mit EDV-Daten, mit einer Breite von 4 mm oder weniger	1000 St 1000 DM	- -	- -	- -	-
2233 10 500	- Vervielfältigung von Magnetbändern mit EDV-Daten, mit einer Breite von mehr als 4 mm	1000 St 1000 DM	- -	-
2233 10 700	- Vervielfältigung von anderen Trägern mit EDV-Daten (z.B. auf Platten, CD-ROM, Disketten)	1000 DM	.	.	.	17
	Kokereierzeugnisse, Mineralöl- zeugnisse, Spalt- und Brutstoffe					
	Koks und Schmelzkoks aus Steinkohle und Braunkohle, auch agglomeriert - Koks und Schmelzkoks aus Steinkohle	t-Trocken TJ * * 1000 DM	4 818 618 138 366 4 428 947 126 888 980 086	4 885 213 139 961 4 428 571 167 858 1 017 883	4 762 976 136 458 4 550 505 130 372 972 509	.
2310 10 330	- - Zechenkoks darunter zum Absatz bestimmt	t-Trocken TJ * * 1000 DM	5 832 726 167 109 5 832 726 167 109 1 290 254	5 858 824 167 858 5 858 824 167 858 1 346 235	5 561 495 159 337 5 561 495 159 337 1 188 261	.
2310 10 350	- - Hütten- und Gaswerkskoks darunter zum Absatz bestimmt	t-Trocken TJ * * 1000 DM	172 017 5 149 172 017 5 149 42 828	185 379 5 550 185 379 5 550 47 549	185 759 5 554 185 759 5 554 48 339	.
2310 10 500	- Koks und Schmelzkoks aus Braunkohle darunter zum Absatz bestimmt	t-Trocken TJ * * 1000 DM	369 655 13 927 369 655 13 927 29 503	355 253 13 387 355 253 13 387 42 633	332 480 12 528 332 480 12 528 39 329	.
2310 20 100	- Teer aus Steinkohle darunter zum Absatz bestimmt	t TJ * * 1000 DM	- -	- -	- -	-
2310 20 300	- Teer aus Braunkohle darunter zum Absatz bestimmt	t TJ * * 1000 DM	99 679 3 943 99 679 3 943 7 732	91 370 3 615 91 370 3 615 15 438	88 006 3 481 88 006 3 481 9 206	.
2310 20 500	- Rohbenzol u.a. Mineralteere darunter zum Absatz bestimmt	t TJ * * 1000 DM	- -	- -	- -	-
2320 11 300	Motorenbenzin (einschl. Flugbenzin) - Flugbenzin	t 1000 DM	- -	- -	- .	1
2320 11 530	- Motorenbenzin (Superbenzin) mit einem Bleigehalt von 0,013 g/l oder weniger - mit einer Oktanzahl von weniger als 95 darunter Lohnarbeit	t 1000 DM t 1000 DM	8 708 647 1 433 028 5 108 085 220 015	8 344 562 1 408 784 5 387 547 209 474	8 150 348 1 197 056 4 952 105 217 485	12 6
2320 11 550	- mit einer Oktanzahl von 95 oder mehr darunter Lohnarbeit	t 1000 DM t 1000 DM	15 808 959 2 780 008 9 774 479 404 297	16 136 633 2 907 622 10 636 940 398 895	17 081 599 2 756 156 10 756 134 474 577	11 6
2320 11 700	- Motorenbenzin (Normal- und Superbenzin) mit einem Bleigehalt von mehr als 0,013 g/l darunter Lohnarbeit	t 1000 DM t 1000 DM	584 265 338 414	2 2
2320 12 000	Flugturbinenkraftstoff, leicht	t 1000 DM	- -	- -	- -	-

5 Produktion nach Güterarten - Deutschland

Melde-Nr.	Bezeichnung	Einheit	1996	1997	1998	1998 Anzahl Unternehmen
1	2	3	4	5	6	7
	Leichtöle, Spezialbenzin					
	- Leichtöle, zur Bearbeitung in begünstigten Verfahren und zur chemischen Umwandlung; Benzinkomponenten					
2320 13 310	- - Leichtöle, zur Bearbeitung in begünstigten Verfahren und zur chemischen Umwandlung darunter zum Absatz bestimmt	t t 1000 DM	* 10 057 049 3 962 399 783 231	9 690 448 4 074 238 912 071	10 202 551 4 375 607 766 070	14 11
2320 13 330	- - Benzinkomponenten darunter zum Absatz bestimmt	t t 1000 DM	* 1 302 317 309 786 537 092 12 087	1 097 267 275 388 515 328 21 031	932 186 932 186 215 015 393 612 12 000	11 11 6
	- Spezialbenzine					
2320 13 530	- - Testbenzin (white spirit) darunter zum Absatz bestimmt	t t 1000 DM	* 83 971 83 971 39 352	84 364 84 364 44 591	76 215 32 982	6 5 1
	- darunter Lohnarbeit	t 1000 DM	1
2320 13 550	- - Andere Spezialbenzine darunter zum Absatz bestimmt	t t 1000 DM	* . . 7 192	. . 11 185	100 319 31 759	6 5
2320 13 900	- Andere Leichtöle darunter zum Absatz bestimmt	t t 1000 DM	* 34 543 . .	34 767 . .	39 231 . .	5 4
2320 14 000	Leuchtöl (Kerosin) darunter zum Absatz bestimmt	t t 1000 DM	* 3 314 886 3 314 886 788 126 1 162 964 55 462	3 626 195 3 626 195 916 490 1 234 829 56 799	3 685 662 3 685 662 725 874 1 296 095 69 742	13 13 5
	- darunter Lohnarbeit	t 1000 DM	5
2320 15 300	Andere mittelschwere Öle (ohne Leuchtöl (Kerosin)) - Mittelschwere Öle, zur Bearbeitung in begünstigten Verfahren und zur chemischen Umwandlung darunter zum Absatz bestimmt	t t 1000 DM	*	2 2
2320 15 900	- Andere mittelschwere Öle, a.n.g. darunter zum Absatz bestimmt	t t 1000 DM	* 109 551 109 551 75 338	. . 60 917	3 516 3 516	5 5
	Gasöl					
	- Gasöl, zur Bearbeitung in begünstigten Verfahren und zur chemischen Umwandlung; Mitteldestillatkomponenten					
2320 16 110	- - Gasöl, zur Bearbeitung in begünstigten Verfahren und zur chemischen Umwandlung darunter zum Absatz bestimmt	t t 1000 DM	*	1 1
2320 16 130	- - Mitteldestillatkomponenten darunter zum Absatz bestimmt	t t 1000 DM	* 1 890 644 283 866 1 005 322 34 949	1 268 678 260 592	1 040 833 1 040 833 171 459 400 736 4 751	10 10 4
	- darunter Lohnarbeit	t 1000 DM	4
2320 16 530	- - Dieselloststoff und leichtes Heizöl - - Dieselloststoff	t t 1000 DM	* 21 745 948 3 555 245 12 860 892 443 389	21 407 030 3 224 904 13 886 671 441 961	23 573 541 2 906 183 14 666 313 506 344	13 6
	- darunter Lohnarbeit	t 1000 DM	6
2320 16 550	- - Leichtes Heizöl darunter zum Absatz bestimmt	t t 1000 DM	* 24 509 945 24 509 945 4 035 545	22 787 203 22 787 203 3 337 757	23 209 779 23 209 779 2 774 542	17 17
2320 16 700	- Anderes Gasöl darunter zum Absatz bestimmt	t t 1000 DM	*	2 2
	Heizöle, mittelschwer und schwer					
	- Heizöle, hochsiedende Komponenten					
2320 17 310	- - Heizöle, zur Bearbeitung in begünstigten Verfahren und zur chemischen Umwandlung darunter zum Absatz bestimmt	t t 1000 DM	*
2320 17 330	- - Hochsiedende Komponenten darunter zum Absatz bestimmt	t t 1000 DM	* 393 658 24 235 225 891 3 181	384 159 28 950 211 692 2 393	355 337 13 371 267 847 2 947	8 8 4
	- darunter Lohnarbeit	t 1000 DM	4
2320 17 500	- Heizöle, mittelschwer und schwer darunter zum Absatz bestimmt	t t 1000 DM	* 12 474 431 12 474 431 864 691	11 661 390 11 661 390 839 512	12 100 983 12 100 983 734 264	20 20

5 Produktion nach Güterarten - Deutschland

Melde-Nr.	Bezeichnung	Einheit	1996	1997	1998	1998 Anzahl Unternehmen
1	2	3	4	5	6	7
	Schmieröle, andere Öle					
	- Schmieröle, andere Öle					
2320 18 310	- - Schmieröle, zur Bearbeitung in begünstigten Verfahren und zur chemischen Umwandlung	t	321 281	236 970	254 224	9
	darunter zum Absatz bestimmt	t	321 281	236 970	254 224	9
2320 18 330	- - Motoren-, Kompressoren- und Turbinenöle	1000 DM	206 331	142 703	181 536	
		t	460 592	461 859	448 337	16
		1000 DM	1 239 819	1 250 494	1 176 147	
2320 18 350	- - Hydrauliköle	t	142 495	141 892	143 298	22
		1000 DM	191 665	193 728	196 254	
2320 18 370	- - Weißöle; Paraffinum liquidum	t	86 021	100 557	107 634	7
		1000 DM	99 545	98 147	121 423	
2320 18 530	- - Getriebeöle; Metallbearbeitungs-, Formen- und Korrosionsschutzöle; Elektro-Isolieröle	t	88 127	85 148	87 181	20
		1000 DM	259 885	266 656	284 978	
2320 18 550	- - Metallbearbeitungs-, Formen- und Korrosionsschutzöle	t	96 198	102 737	116 864	32
		1000 DM	301 539	330 411	392 913	
2320 18 570	- - Elektro-Isolieröle	t	34 916	37 579	.	7
		1000 DM	42 980	39 019	37 027	
2320 18 700	- Andere Schmieröle und andere Öle	t	.	.	.	31
	darunter zum Absatz bestimmt	t	356 576	342 013	335 473	31
		1000 DM	660 082	694 101	547 837	
2320 21 300	Flüssiggas					
	- Propangas	t	1 164 057	1 072 495	1 098 581	14
		TJ	53 098	48 811	53 772	
	darunter zum Absatz bestimmt	t	1 133 474	1 029 592	1 081 603	14
		TJ	52 029	47 273	50 447	
		1000 DM	201 578	186 059	155 877	
2320 21 500	- Butangas	t	.	.	.	13
		TJ	.	.	.	
	darunter zum Absatz bestimmt	t	1 737 907	1 646 460	1 641 635	13
		TJ	79 858	75 607	75 320	
		1000 DM	199 706	193 164	148 523	
2320 22 500	Ethylen, Propylen, Butylen, Butadien u.a. verflüssigte und gasförmige Kohlenwasserstoffe (ohne Erdölgas)					
	- Ethylen, Propylen, Butylen und Butadien	t	-	-	.	2
	darunter zum Absatz bestimmt	t	-	-	.	2
		1000 DM	-	-	.	
2320 22 900	- Andere verflüssigte und gasförmige Kohlenwasserstoffe (z.B. Raffineriegas)	t	5 129 045	5 231 075	5 213 351	16
		TJ	310 007	352 461	373 782	
	darunter zum Absatz bestimmt	t	4 320 680	4 237 490	4 259 654	15
		TJ	223 987	226 459	219 152	
		1000 DM	728 828	693 992	660 806	
	darunter Lohnarbeit	t	1 596 541	1 771 491	1 792 438	5
		TJ	77 194	85 658	86 787	
		1000 DM	79 416	77 404	99 008	
2320 31 000	Vaselin; Paraffin, mikrokristallines Erdölwachs, paraffinische Rückstände, Ozokerit, Montanwachs, Toriwachs, andere Mineralwachse	t	.	.	590 609	13
	darunter zum Absatz bestimmt	t	541 533	602 934	590 609	13
		1000 DM	453 392	510 212	492 625	
2320 32 100	Petrolkoks	t	1 731 839	1 736 811	1 757 550	9
		TJ	50 742	50 889	51 500	
	darunter zum Absatz bestimmt	t	1 731 839	1 736 811	1 757 550	9
		TJ	50 742	50 889	51 500	
		1000 DM	207 956	178 142	191 588	
	darunter Lohnarbeit	t	864 618	1 195 298	1 246 275	4
		TJ	25 334	35 024	36 522	
		1000 DM	19 735	23 174	37 088	
2320 32 300	Bitumen aus Erdöl	t	.	.	.	13
	darunter zum Absatz bestimmt	t	3 423 587	3 463 462	3 417 893	13
		1000 DM	353 345	352 392	318 874	
2320 32 900	Andere Rückstände aus Erdöl oder Öl aus bituminösen Mineralien	t	1 498 779	1 598 849	2 092 895	15
	darunter zum Absatz bestimmt	t	1 498 779	1 598 849	2 092 895	15
		1000 DM	285 366	303 125	353 101	
2330 11 000	Natürliches Uran und seine Verbindungen; Legierungen, Dispersionen usw., die natürliches Uran oder seine Verbindungen enthalten (EURATOM)	kg
	darunter zum Absatz bestimmt	kg
		1000 DM

5 Produktion nach Güterarten - Deutschland

Melde-Nr.	Bezeichnung	Einheit	1996	1997	1998	1998 Anzahl Unternehmen	
1	2	3	4	5	6	7	
2330 12 000	An U 235 angereichertes Uran und seine Verbindungen; Plutonium und seine Verbindungen; Legierungen, Dispersionen usw., die an U 235 angereichertes Uran, Plutonium oder deren Verbindungen enthalten (EURATOM)	kg	*	.	.	.	1
	darunter zum Absatz bestimmt	kg	1
		1000 DM	
2330 13 000	An U 235 abgereichertes Uran und seine Verbindungen; Thorium und seine Verbindungen; Legierungen, Dispersionen usw., die an U 235 abgereichertes Uran oder seine Verbindungen enthalten (EURATOM)	kg	*	-	-	-	-
	darunter zum Absatz bestimmt	kg	-	-	-	-	-
		1000 DM	-	-	-	-	-
2330 14 000	Andere radioaktive Elemente, Isotope und Verbindungen; Legierungen, Dispersionen usw., die diese Elemente enthalten; radioaktive Rückstände	GBq	*	-	-	-	-
	darunter zum Absatz bestimmt	GBq	-	-	-	-	-
		1000 DM	-	-	-	-	-
2330 20 000	Nicht bestrahlte Brennstoffelemente (EURATOM)	kg	*	.	.	.	1
	darunter zum Absatz bestimmt	kg	1
		1000 DM	
2330 90 000	Wiederaufarbeitung von radioaktiven Brennelementen	1000 DM	-	-	-	-	-
2399 00 000	Veredlung von Erzeugnissen dieser Güterabteilung (ohne Wiederaufarbeitung von radioaktiven Brennelementen)	1000 DM	1
	Chemische Erzeugnisse						
	Edelgase, Wasserstoff, Stickstoff, Sauerstoff						
2411 11 200	- Argon	1000 m3	*	170 335	171 719	183 566	13
	darunter zum Absatz bestimmt	1000 m3	13
		1000 DM	.	263 235	258 060	273 041	
2411 11 300	- Edelgase (ohne Argon)	1000 m3	*	.	.	.	3
	darunter zum Absatz bestimmt	1000 m3	3
		1000 DM	.	13 038	12 929	14 957	
2411 11 500	- Wasserstoff	1000 m3	*	2 711 947	2 999 136	2 920 181	20
	darunter zum Absatz bestimmt	1000 m3	.	1 142 752	1 274 574	1 368 327	19
		1000 DM	.	150 150	173 210	166 056	
2411 11 600	- Stickstoff	1000 m3	*	3 875 360	3 853 878	3 802 856	15
	darunter zum Absatz bestimmt	1000 m3	.	3 084 129	3 108 576	.	14
		1000 DM	.	423 538	424 087	453 003	
2411 11 700	- Sauerstoff	1000 m3	*	6 221 390	6 544 429	6 434 340	18
	darunter zum Absatz bestimmt	1000 m3	.	4 259 382	4 489 989	4 489 989	15
		1000 DM	.	629 804	701 492	788 459	
	Gasförmige anorganische Sauerstoffverbindungen der Nichtmetalle (ohne Schwefeldioxid)						
	- Kohlenstoffdioxid						
2411 12 350	- - gasförmig oder flüssig	t	*	1 084 700	1 062 677	998 951	11
	darunter zum Absatz bestimmt	t	11
		1000 DM	.	63 111	58 446	58 852	
2411 12 370	- - fest	t	*	.	.	.	2
	darunter zum Absatz bestimmt	t	2
		1000 DM	
2411 12 500	- Schwefeltrioxid, Dioxidtrioxid	t	*	.	.	.	2
	darunter zum Absatz bestimmt	t	2
		1000 DM	
2411 12 700	- Stickstoffoxide	t	*	-	-	-	-
	darunter zum Absatz bestimmt	t	-	-	-	-	-
		1000 DM	-	-	-	-	-
2411 12 900	- Andere anorganische Sauerstoffverbindungen der Nichtmetalle	t	*	.	369 071	350 568	3
	darunter zum Absatz bestimmt	t	2
		1000 DM	.	2 680	.	.	
2411 13 000	Flüssige Luft (einschl. von Edelgasen befreiter flüssiger Luft); Preßluft	t	*	383 175	389 052	429 721	3
	darunter zum Absatz bestimmt	t	2
		1000 DM	
2412 11 300	Zinkoxid; Zinkperoxid; Titanoxide	t	*	60 076	58 372	64 144	8
	- Zinkoxid; Zinkperoxid	t	8
	darunter zum Absatz bestimmt	t	
		1000 DM	.	108 191	124 652	126 369	
2412 11 500	- Titanoxide	t-TiO2	*	405 192	450 490	315 408	5
	darunter zum Absatz bestimmt	t-TiO2	5
		1000 DM	.	828 168	870 415	1 043 175	

5 Produktion nach Güterarten - Deutschland

Melde-Nr.	Bezeichnung	Einheit	1996	1997	1998	1998 Anzahl Unternehmen	
1	2	3	4	5	6	7	
	Chromoxide und -hydroxide; Manganoxide; Bleioxide; Mennige und Orangemennige; Kupferoxide und -hydroxide						
2412 12 150	- Chromoxide und -hydroxide - Chromtrioxid darunter zum Absatz bestimmt	t t 1000 DM	*	2 2	
2412 12 190	- Chromoxide und -hydroxide (ohne Chromtrioxid) darunter zum Absatz bestimmt	t t 1000 DM	* . .	23 391 . 140 123	23 576 . 137 716	23 047 . 110 191	3 3
2412 12 350	- Manganoxide - Mangandioxid darunter zum Absatz bestimmt	t t 1000 DM	*	1 1
2412 12 390	- Manganoxide (ohne Mangandioxid) darunter zum Absatz bestimmt	t t 1000 DM	* . .	- - -	- - -	- - -	- -
2412 12 530	- Bleioxide; Mennige und Orangemennige - Bleimonoxid (Lithargyrum, Massicot) darunter zum Absatz bestimmt	t t 1000 DM	* . .	- - -	- - -	. . .	1 1
2412 12 550	- Mennige und Orangemennige darunter zum Absatz bestimmt	t-PbO t-PbO 1000 DM	* . .	22 465 22 465 35 575	22 271 22 271 33 192	23 048 23 048 31 235	3 3
2412 12 570	- Andere Bleioxide darunter zum Absatz bestimmt	t t 1000 DM	* . .	40 432 40 432 55 846	49 657 49 657 66 545	48 316 48 316 64 455	5 5
2412 12 700	- Kupferoxide und -hydroxide darunter zum Absatz bestimmt	t t 1000 DM	* 154	8 8 143	. . .	2 2
	Ausgewählte anorganische Basen; ausgewählte Metalloxide (einschl. Erdfarben, Metallhydroxiden und -peroxiden, a.n.g.)						
2412 13 130	- Eisenoxide und -hydroxide, Erdfarben - Eisenoxide und -hydroxide darunter zum Absatz bestimmt	t t 1000 DM	* 194 858 492 122	. . 210 100 509 955	. . 188 892 452 241	8 8
2412 13 150	- Erdfarben (Geschönte Farberden) mit einem Gehalt an gebundenem Eisen von 70 GHT oder mehr, berechnet als Fe2O3 darunter zum Absatz bestimmt	t t 1000 DM	*	600 600 1 973	3 3
2412 13 300	- Cobaltoxide und -hydroxide; handelsübliche Cobaltoxide darunter zum Absatz bestimmt	t t 1000 DM	* . .	173 173 10 763	133 133 9 570	214 214 12 088	3 3
2412 13 530	- Lithiumoxid und -hydroxid; Vanadiumoxide und -hydroxide - Lithiumoxid und -hydroxid darunter zum Absatz bestimmt	t t 1000 DM	*	1 1
2412 13 550	- Vanadiumoxide und -hydroxide darunter zum Absatz bestimmt	t t 1000 DM	* . .	- - -	- - -	- - -	- -
2412 13 630	- Nickeloxide und -hydroxide, Germaniumoxide und Zirconiumdioxid - Nickeloxide und -hydroxide darunter zum Absatz bestimmt	t t 1000 DM	*	2 2
2412 13 650	- Germaniumoxide und Zirconiumdioxid darunter zum Absatz bestimmt	t t 1000 DM	* . .	- - -	- - -	- - -	- -
2412 13 730	- Molybdänoxide und -hydroxide, Antimonoxide - Molybdänoxide und -hydroxide darunter zum Absatz bestimmt	t t 1000 DM	*	1 1
2412 13 750	- Antimonoxide darunter zum Absatz bestimmt	t t 1000 DM	* . .	616 . .	657	2 2
2412 13 900	- Andere anorganische Basen, weder in den Unterkategorien 2412 11 bis 2412 13 noch in der Unterkategorie 2413 15 genannt darunter zum Absatz bestimmt	t t 1000 DM	* . .	24 493 24 493 98 901	18 390 18 390 124 161	19 044 19 044 127 951	9 9

5 Produktion nach Güterarten - Deutschland

Melde-Nr.	Bezeichnung	Einheit	1996	1997	1998	1998 Anzahl Unternehmen
1	2	3	4	5	6	7
	Synthetische organische Farbstoffe, auch chemisch einheitlich; Farbstoffe sowie Zubereitungen auf deren Grundlage; synthetische organische Erzeugnisse als fluoreszierende Aufheller; Farblacke und Zubereitungen auf deren Grundlage					
2412 21 100	- Dispersionsfarbstoffe und Zubereitungen darunter zum Absatz bestimmt	t t 1000 DM	* 21 489 279 420	14 804 293 477	11 946 209 733	12 12
2412 21 200	- Säurefarbstoffe, auch metallisiert und Beizenfarbstoffe sowie Zubereitungen darunter zum Absatz bestimmt	t t 1000 DM	* 32 216 27 406 463 529	27 683 392 766	25 326 21 952 330 499	21 21
2412 21 300	- Basische Farbstoffe und Zubereitungen darunter zum Absatz bestimmt	t t 1000 DM	* 22 922 249 933	27 166 276 110	23 157 222 588	7 6
2412 21 400	- Direktfarbstoffe und Zubereitungen darunter zum Absatz bestimmt	t t 1000 DM	* 16 523 134 612	14 470 116 483	18 611 16 570 126 952	10 10
2412 21 503	- Küpenfarbstoffe, Reaktivfarbstoffe, organische Pigmente sowie andere synthetische organische Farbstoffe und deren Zubereitungen - Synthetische Lebensmittelfarben darunter zum Absatz bestimmt	t t 1000 DM	* 2 203 149 483	2 278 166 889	2 542 183 605	5 5
2412 21 509	- - Andere Küpenfarbstoffe, Reaktivfarbstoffe, organische Pigmente sowie andere synthetische organische Farbstoffe und deren Zubereitungen darunter zum Absatz bestimmt	t t 1000 DM	* 104 761 82 469 2 202 537	121 032 92 189 2 528 993	113 977 87 103 2 425 035	18 18
2412 21 600	- Synthetische organische Erzeugnisse als fluoreszierende Aufheller darunter zum Absatz bestimmt	t t 1000 DM	* 84 323 84 162 375 592	84 505 84 431 390 264	124 589 369 959	7 7
2412 21 700	- Farblacke; Zubereitungen auf der Grundlage von Farblacken darunter zum Absatz bestimmt	t t 1000 DM	*	2 2
	Pflanzliche Gerbstoffauszüge; Tannine und ihre Derivate; Farbstoffe pflanzlichen oder tierischen Ursprungs (ohne Tierisches Schwarz), auch chemisch einheitlich und Zubereitungen auf deren Grundlage					
2412 22 500	- Pflanzliche Gerbstoffauszüge, Tannine und ihre Salze, Ether, Ester und andere Derivate darunter zum Absatz bestimmt	t t 1000 DM	* - - .	- -	1 1
2412 22 703	- - Natürliche Lebensmittelfarben darunter zum Absatz bestimmt	t t 1000 DM	* 2 014 2 014 35 455	1 408 1 408 33 897	1 248 1 248 31 122	3 3
2412 22 709	- - Andere Farbstoffe pflanzlichen oder tierischen Ursprungs (einschl. Farbstoffauszüge, ohne Tierisches Schwarz) und Zubereitungen auf der Grundlage dieser Farbstoffe darunter zum Absatz bestimmt	t t 1000 DM	* 1 797	2 2
	Synthetische organische Gerbstoffe; anorganische Gerbstoffe, Gerbstoffzubereitungen, auch natürliche Gerbstoffe enthaltend; Enzymzubereitungen zum Vorgerben					
2412 23 300	- Synthetische organische Gerbstoffe darunter zum Absatz bestimmt	t t 1000 DM	* 37 680 83 482	29 826 58 540	30 208 63 224	7 7
2412 23 500	- Anorganische Gerbstoffe, Gerbstoffzubereitungen, auch natürliche Gerbstoffe enthaltend; Enzymzubereitungen zum Vorgerben darunter zum Absatz bestimmt	t t 1000 DM	* 102 361 .	100 036 161 771	86 806 121 380	4 4

5 Produktion nach Güterarten - Deutschland

Melde-Nr.	Bezeichnung	Einheit	1996	1997	1998	1998 Anzahl Unternehmen
1	2	3	4	5	6	7
	Andere Farbstoffe, Pigmente und deren Zubereitungen; anorganische Erzeugnisse als Luminophore, auch chemisch einheitlich					
	- Pigmente und Zubereitungen auf der Grundlage von Titandioxid					
2412 24 150	- mit einem Gehalt an Titandioxid von 80 GHT oder mehr darunter zum Absatz bestimmt	t-TiO2 t-TiO2 1000 DM	.	.	31 195 160 559	8 8
2412 24 190	- mit einem Gehalt an Titandioxid von weniger als 80 GHT darunter zum Absatz bestimmt	t-TiO2 t-TiO2 1000 DM	8 120 .	7 091 .	9 227 .	10 10
2412 24 300	- Pigmente und Zubereitungen auf der Grundlage von Chromverbindungen darunter zum Absatz bestimmt	t t 1000 DM	2 406 24 114	2 581 25 230	3 198 27 785	8 8
2412 24 500	- Pigmente und Zubereitungen auf der Grundlage von Cadmiumverbindungen darunter zum Absatz bestimmt	t t 1000 DM	91 91 2 499	80 80 2 097	. . 2 338	4 4
2412 24 700	- Ultramarin, Lithopone und andere Pigmente und Zubereitungen, Magnetit, anorganische Erzeugnisse als Luminophore darunter zum Absatz bestimmt	t t 1000 DM	210 647 440 486	184 024 402 299	183 668 399 035	14 14
	Halogene; Schwefel; Kohlenstoff; andere nicht gasförmige Nichtmetalle					
	- Halogene					
2413 11 110	- Chlor darunter zum Absatz bestimmt	t t 1000 DM	3 099 946 632 510 159 124	3 529 261 797 137 213 742	3 428 116 790 393 206 884	15 11
2413 11 130	- Jod darunter zum Absatz bestimmt	t t 1000 DM	- -	- -	- -	- -
2413 11 150	- Fluor darunter zum Absatz bestimmt	t t 1000 DM	1 1
2413 11 170	- Brom darunter zum Absatz bestimmt	t t 1000 DM	. -	. -	. -	1 -
2413 11 200	- Sublimierter oder gefällter Schwefel; kolloider Schwefel darunter zum Absatz bestimmt	t t 1000 DM	1 324 729 91 084	1 438 777 101 441	1 494 485 1 494 485 99 649	18 18
2413 11 300	- Ruß darunter zum Absatz bestimmt	t t 1000 DM	315 587 446 064	337 579 482 798	343 319 519 330	9 8
2413 11 400	- Bor; Tellur darunter zum Absatz bestimmt	t t 1000 DM	2 2
	- Silicium					
2413 11 530	- mit einem Gehalt an Silicium von 99,99 GHT oder mehr darunter zum Absatz bestimmt	t t 1000 DM	2 2
2413 11 550	- mit einem Gehalt an Silicium von weniger als 99,99 GHT darunter zum Absatz bestimmt	t t 1000 DM	2 2
2413 11 600	- Phosphor darunter zum Absatz bestimmt	t t 1000 DM	2 2
2413 11 700	- Arsen darunter zum Absatz bestimmt	t t 1000 DM	1 1
2413 11 900	- Selen darunter zum Absatz bestimmt	t t 1000 DM	2 2
	Halogen- oder Schwefelverbindungen der Nichtmetalle					
	- Halogenide und Halogenoxide der Nichtmetalle					
2413 12 350	- Chloride und Chloridoxide des Phosphors darunter zum Absatz bestimmt	t t 1000 DM	106 744 86 625	124 149 99 719	127 548 62 652	4 4
2413 12 370	- Halogenide und Halogenoxide der Nichtmetalle (ohne Chloride und Chloridoxide des Phosphors) darunter zum Absatz bestimmt	t t 1000 DM	78 236 106 337	93 647 140 563	95 412 146 653	6 6
2413 12 500	- Kohlenstoffdisulfid darunter zum Absatz bestimmt	t t 1000 DM	. .	. 37 569	. .	1 1

5 Produktion nach Güterarten - Deutschland

Melde-Nr.	Bezeichnung	Einheit	1996	1997	1998	1998 Anzahl Unternehmen	
1	2	3	4	5	6	7	
2413 12 700	- Sulfide der Nichtmetalle (ohne Kohlenstoffdisulfid); handelsübliches Phosphortrisulfid darunter zum Absatz bestimmt	t t 1000 DM	*	.	-	.	1 1
	Alkalimetalle, Erdalkalimetalle; Seltenerdmetalle; Scandium und Yttrium, auch untereinander gemischt oder miteinander legiert; Quecksilber	t	*	-	-	-	-
2413 13 250	- - Alkalimetalle - - Natrium darunter zum Absatz bestimmt	t t 1000 DM	*	-	-	-	-
2413 13 290	- - Alkalimetalle (ohne Natrium) darunter zum Absatz bestimmt	t t 1000 DM	*	-	-	-	-
2413 13 300	- Calcium darunter zum Absatz bestimmt	t t 1000 DM	*	-	-	-	-
2413 13 500	- Strontium und Barium darunter zum Absatz bestimmt	t t 1000 DM	*	-	-	-	-
2413 13 700	- Seltenerdmetalle, Scandium und Yttrium darunter zum Absatz bestimmt	t t 1000 DM	*	-	-	-	-
2413 13 800	- Quecksilber darunter zum Absatz bestimmt	t t 1000 DM	*	.	.	.	2 2
	Anorganische Säuren (ohne Salpetersäure, Nitriersäuren); nicht gasförmige anorganische Sauerstoffverbindungen der Nichtmetalle	t	*
2413 14 130	- - Chlorwasserstoff (Salzsäure) darunter zum Absatz bestimmt	t-HCl t-HCl 1000 DM	*	1 057 755 334 080 104 461	1 448 244 372 096 110 521	1 482 947 399 110 108 542	24 23
2413 14 150	- - Chloroschwefelsäure darunter zum Absatz bestimmt	t t 1000 DM	*	26 949 10 804 4 351	.	.	2 2
2413 14 330	- - Schwefelsäure, Oleum darunter zum Absatz bestimmt	t-SO2 t-SO2 1000 DM	*	2 204 221 1 224 706 111 791	2 473 860 1 370 009 115 575	2 699 308 1 600 687 136 406	25 21
2413 14 350	- - Oleum darunter zum Absatz bestimmt	t-SO2 t-SO2 1000 DM	*	396 102 216 186 20 593	329 618 143 691 13 231	365 265 .	6 5
2413 14 530	- - Diphosphorpentaoxid darunter zum Absatz bestimmt	t-P2O5 t-P2O5 1000 DM	*	.	12 412 20 466	.	2 2
2413 14 550	- - Phosphorsäure und Polyphosphorsäuren darunter zum Absatz bestimmt	t-P2O5 t-P2O5 1000 DM	*	52 568 38 906	60 917 47 514	51 488 47 124	9 8
2413 14 600	- Boroxide; Borsäuren; andere anorganische Säuren (ohne Fluorwasserstoff) darunter zum Absatz bestimmt	t t 1000 DM	*	103 840 45 199	102 055 67 379	106 063 70 331 77 897	10 9
2413 14 730	- - Fluorwasserstoff (Flußsäure) darunter zum Absatz bestimmt	t-HF t-HF 1000 DM	*	118 110 61 315 118 526	129 154 63 520 131 479	149 513 .	7 7
2413 14 750	- - Siliciumdioxid darunter zum Absatz bestimmt	t-SiO2 t-SiO2 1000 DM	*	140 321 131 683 607 846	163 644 143 217 677 887	165 567 154 902 712 812	11 11
2413 14 770	- - Schwefeldioxid darunter zum Absatz bestimmt	t-SO2 t-SO2 1000 DM	*	509 471 55 186 23 861	531 018 51 649 20 543	395 757 .	3 3
	Hydroxide und Peroxide des Natriums, Kaliums oder Magnesiums; Oxide, Hydroxide und Peroxide des Strontiums oder Bariums; Aluminiumhydroxid; Hydrazin und Hydroxylamin und ihre anorganischen Salze	t	*
2413 15 250	- - Natriumhydroxid - - fest (Ätznatron) darunter zum Absatz bestimmt	t-NaOH t-NaOH 1000 DM	*	.	44 101	.	3 3
2413 15 270	- - in wässriger Lösung (Natronlauge) darunter zum Absatz bestimmt	t-NaOH t-NaOH 1000 DM	*	3 369 355 1 786 454 659 820	2 996 148 1 945 860 574 943	2 732 976 1 938 161 666 551	24 24

5 Produktion nach Güterarten - Deutschland

Melde-Nr.	Bezeichnung	Einheit	1996	1997	1998	1998 Anzahl Unternehmen
1	2	3	4	5	6	7
2413 15 350	- Kaliumhydroxid - - fest (Atzkali) darunter zum Absatz bestimmt	t-KOH t-KOH 1000 DM	* . 11 680	3 3
2413 15 370	- - in wäßriger Lösung (Kalilauge) darunter zum Absatz bestimmt	t-KOH t-KOH 1000 DM	* 131 875 .	143 898 . 54 683	113 599 . 56 857	4 4
2413 15 500	- Peroxide des Natriums oder des Kaliums darunter zum Absatz bestimmt	t t 1000 DM	* - -	- - -	- - -	- -
2413 15 600	- Magnesiumhydroxid und -peroxid; Oxide, Hydroxide und Peroxide des Strontiums oder des Bariums darunter zum Absatz bestimmt	t t 1000 DM	* . 17 795	. . 19 906	. . 17 961	4 4
2413 15 700	- Aluminiumhydroxid darunter zum Absatz bestimmt	t-Al2O3 t-Al2O3 1000 DM	* . 333 610 297 793	974 395 . 313 779	963 130 . 319 648	5 5
2413 15 800	- Hydrazin und Hydroxylamin und ihre anorganischen Salze darunter zum Absatz bestimmt	t t 1000 DM	* 70 545 58 873	80 324 . 55 507	73 950 . 52 082	3 3
2413 21 100	Fluoride, Fluorosilikate, -aluminat und andere komplexe Fluorosalze; Chloride (ohne Ammoniumchlorid), Chloridoxide, Chloridhydroxide; Bromide, Bromidoxide; Jodide, Jodidoxide - Fluoride; Fluorosilikate, Fluoroaluminat und andere komplexe Fluorosalze darunter zum Absatz bestimmt	t-F t-F 1000 DM	* 45 837 219 452	61 321 . 277 740	77 781 . 280 141	11 11
2413 21 300	- Chloride (ohne Ammoniumchlorid) darunter zum Absatz bestimmt	t t 1000 DM	* 391 558 134 703	376 305 . 139 249	385 462 . 156 812	20 19
2413 21 500	- Chloridoxide und Chloridhydroxide darunter zum Absatz bestimmt	t t 1000 DM	* 77 530 74 874	55 235 . 81 791	57 181 . 75 875	8 8
2413 21 700	- Bromide und Bromidoxide, Jodide und Jodidoxide darunter zum Absatz bestimmt	t t 1000 DM	* 817 12 421	1 096 . 14 958	875 . 13 222	6 6
2413 22 350	Hypochlorite, Chlorite, Hypobromite, Chlorate, Perchlorate, Bromate und Perbromate, Jodate und Periodate - Hypochlorite; handelsübliches Calciumhypochlorit; Chlorite; Hypobromite - - Calciumhypochlorite (einschl. handelsüblichem Calciumhypochlorit) darunter zum Absatz bestimmt	t-Cl t-Cl 1000 DM	* - - -	- - - -	- - - -	- -
2413 22 390	- - Andere Hypochlorite; Chlorite; Hypobromite darunter zum Absatz bestimmt	t-Cl t-Cl 1000 DM	* 35 819 16 662	37 810 . 19 351	44 192 . 13 575	6 6
2413 22 550	- Chlorate und Perchlorate; Bromate und Perbromate; Jodate und Periodate - - Natriumchlorat darunter zum Absatz bestimmt	t t 1000 DM	* - - -	- - - -	- - - -	- -
2413 22 590	- - Andere Chlorate; Perchlorate; Bromate und Perbromate; Jodate und Periodate darunter zum Absatz bestimmt	t t 1000 DM	* - - -	- - - -	. . .	2 2
2413 31 130	Sulfide; Polysulfide; Dithionite und Sulfoxylate; Sulfite; Thiosulfate; Sulfate; Alaune; Persulfate - Sulfide; Polysulfide; Dithionite und Sulfoxylate - - Sulfide; Polysulfide darunter zum Absatz bestimmt	t-S t-S 1000 DM	* 11 914 11 822 24 514	14 079 . 29 794	14 074 . 14 074 32 740	10 10
2413 31 150	- - Dithionite; Sulfoxylate darunter zum Absatz bestimmt	t t 1000 DM	* . 121 362	. . 147 472	. . .	2 2
2413 31 330	- Sulfite; Thiosulfate - - Sulfite darunter zum Absatz bestimmt	t-Na2S2O5 t-Na2S2O5 1000 DM	* 150 773 114 584 80 476	156 603 . 121 935 84 373	136 509 . 109 025 74 304	5 5
2413 31 350	- - Thiosulfate darunter zum Absatz bestimmt	t t 1000 DM	*	5 4

5 Produktion nach Güterarten - Deutschland

Melde-Nr.	Bezeichnung	Einheit	1996	1997	1998	1998 Anzahl Unternehmen
1	2	3	4	5	6	7
2413 31 530	- Sulfate - - Aluminiumsulfat darunter zum Absatz bestimmt	t-A1203 t-A1203 1000 DM	* 43 501 27 658	55 402 27 553	35 202 21 763	5 5
2413 31 550	- - Bariumsulfat darunter zum Absatz bestimmt	t t 1000 DM	* - -	1 1
2413 31 570	- - Andere Sulfate darunter zum Absatz bestimmt	t t 1000 DM	* 553 262 349 583 82 912	680 857 91 268	683 780 93 949	23 21
2413 31 730	- Alaune; Peroxosulfate (Persulfate) - - Alaune darunter zum Absatz bestimmt	t t 1000 DM	*	2 2
2413 31 750	- - Peroxosulfate (Persulfate) darunter zum Absatz bestimmt	t t 1000 DM	* 23 554 .	26 289 74 452	30 205 .	3 2
2413 32 100	Nitrate (ohne Kalium-, Natrium- und Ammoniumnitrat); Phosphinate (Hypophosphite), Phosphonate (Phosphite), Phosphate und Polyphosphate - Nitrate (ohne Kalium-, Natrium- und Ammoniumnitrat) darunter zum Absatz bestimmt	t-N t-N 1000 DM	* 3 459 21 119	3 928 16 862	4 001 3 090 18 339	9 7
2413 32 200	- Phosphinate (Hypophosphite), Phosphonate (Phosphite) darunter zum Absatz bestimmt	t t 1000 DM	* . . . 14 016 21 667	398 398 4 576	5 5
2413 32 300	- Mononatriumdihydrogenphosphat und Dinatriumhydrogenphosphat darunter zum Absatz bestimmt	t-P205 t-P205 1000 DM	* . . . 16 566 22 474 20 767	6 6
2413 32 400	- Calciumhydrogenorthophosphat (Dicalciumphosphat) darunter zum Absatz bestimmt	t-P205 t-P205 1000 DM	*	2 2
2413 32 500	- Trinatrium-, Kalium- und Calciumphosphate (ohne Calciumhydrogenorthophosphat), Polyphosphate (ohne Natriumtriphosphat) darunter zum Absatz bestimmt	t-P205 t-P205 1000 DM	*	48 764 48 764 185 416	7 7
2413 32 700	- Natriumtriphosphat (Natriumtripolyphosphat) darunter zum Absatz bestimmt	t-P205 t-P205 1000 DM	* 47 259 47 259 212 384	57 415 57 415 260 307	30 783 .	5 5
2413 33 103	Carbonate (ohne Ammoniumcarbonat); Peroxocarbonate (Percarbonate) - Dinatriumcarbonat (Soda) - - in Pulverform mit einer Schüttdichte von weniger als 700 g/l darunter zum Absatz bestimmt	t-Na2CO3 t-Na2CO3 1000 DM	* . . . 491 636 136 088	1 189 253 489 540 136 032	1 675 109 500 535 139 888	5 5
2413 33 109	- - Anderes Dinatriumcarbonat (Soda) darunter zum Absatz bestimmt	t-Na2CO3 t-Na2CO3 1000 DM	* 1 100 378 283 006	1 099 702 283 132	1 141 478 295 371	7 7
2413 33 200	- Natriumhydrogencarbonat (Natriumbicarbonat) darunter zum Absatz bestimmt	t t 1000 DM	* 92 904 44 553	91 168 42 393	91 803 41 841	6 6
2413 33 300	- Kaliumcarbonate darunter zum Absatz bestimmt	t-K2CO3 t-K2CO3 1000 DM	* 68 507 64 025	69 818 67 887	67 129 67 129 62 991	3 3
2413 33 400	- Calciumcarbonat darunter zum Absatz bestimmt	t t 1000 DM	* 85 641 85 641 58 025	98 311 98 311 59 996	88 260 88 260 51 677	5 5
2413 33 500	- Bariumcarbonat darunter zum Absatz bestimmt	t-BaCO3 t-BaCO3 1000 DM	*	3 3
2413 33 600	- Bleicarbonat darunter zum Absatz bestimmt	t t 1000 DM	* - -	- -	- -	- -
2413 33 710	- Andere Carbonate (ohne Ammoniumcarbonat) und Peroxocarbonate (Percarbonate), a.n.g. - - Lithiumcarbonate darunter zum Absatz bestimmt	t t 1000 DM	*	- -
2413 33 730	- - Strontiumcarbonat darunter zum Absatz bestimmt	t t 1000 DM	*	2 2

5 Produktion nach Güterarten - Deutschland

Melde-Nr.	Bezeichnung	Einheit	1996	1997	1998	1998 Anzahl Unternehmen	
1	2	3	4	5	6	7	
2413 33 750	- - Bismutcarbonat darunter zum Absatz bestimmt	t t	*	-	-	-	-
2413 33 790	- - Andere Carbonate; Peroxocarbonate (Percarbonate) darunter zum Absatz bestimmt	t t	*	50 778	.	.	5
	Salze der Säuren der Metalloxide oder Metallperoxide; Edelmetalle in kolloidem Zustand; anorganische oder organische Verbindungen der Edelmetalle, auch chemisch nicht einheitlich; Edelmetallamalgame	1000 DM		52 203	61 915	.	5
2413 41 100	- Aluminate darunter zum Absatz bestimmt	t t	*	.	41 228	40 321	6
		1000 DM		21 285	24 832	23 223	6
2413 41 200	- Zink- oder Bleichromate darunter zum Absatz bestimmt	t t	*	6 155	.	.	3
		1000 DM		41 834	.	.	3
2413 41 300	- Chromate und Dichromate (ohne Zink- oder Bleichromate), Peroxochromate darunter zum Absatz bestimmt	t t	*	.	.	.	5
		1000 DM		23 254	25 187	.	5
2413 41 400	- Manganite, Manganate und Permanganate	t t		.	.	.	2
		1000 DM		.	.	.	2
2413 41 500	- Molybdate	t t		.	.	.	1
		1000 DM		.	.	.	2
2413 41 600	- Wolframate	t t		.	.	.	2
2413 41 700	- Andere Salze der Säuren der Metalloxide oder Metallperoxide	t t		4 066	4 830	3 922	5
	- Edelmetalle in kolloidem Zustand; anorganische oder organische Verbindungen der Edelmetalle, auch chemisch nicht einheitlich; Edelmetallamalgame	1000 DM		96 765	79 030	68 665	5
2413 41 830	- Silbernitrat	t t		.	.	.	1
		1000 DM		.	.	.	1
2413 41 850	- - Edelmetalle in kolloidem Zustand; andere anorganische oder organische Verbindungen der Edelmetalle, auch chemisch nicht einheitlich; Edelmetallamalgame (ohne Silbernitrat)	t t		317	355	340	7
	Destilliertes Wasser, Leitfähigkeitswasser; andere anorganische Verbindungen, Amalgame von anderen Metallen als Edelmetallen	1000 DM		.	153 704	138 087	7
2413 42 500	- Destilliertes Wasser, Leitfähigkeitswasser oder Wasser von gleicher Reinheit	t t		25 613	25 517	27 628	9
		1000 DM		.	.	.	9
2413 42 900	- Andere anorganische Verbindungen; Amalgame von anderen Metallen als Edelmetallen	t t		4 300	2 611	1 364	4
		1000 DM		12 885	9 989	6 857	4
2413 51 000	Isotope (ohne radioaktive Isotope); anorganische oder organische Verbindungen dieser Isotope, auch chemisch nicht einheitlich	t t		-	-	-	-
	Cyanide, Cyanidoxide und komplexe Cyanide; Fulminate, Cyanate und Thiocyanate; Silicate (ohne Fluorsilicate); Borate/Peroxoborate; andere Salze der anorganischen Säuren/Peroxosäuren (ohne Azide)	1000 DM	
2413 52 200	- Cyanide, Cyanidoxide und komplexe Cyanide darunter zum Absatz bestimmt	t t	*	61 405	49 732	44 082	4
		1000 DM		.	.	.	4
2413 52 300	- Fulminate, Cyanate und Thiocyanate darunter zum Absatz bestimmt	t t	*	14 151	14 278	12 938	4
		1000 DM		14 151	14 278	12 938	4
2413 52 400	- Silicate (einschl. handelsüblicher Silicate der Alkalimetalle) darunter zum Absatz bestimmt	t-S102 t-S102	*	507 306	543 615	498 298	11
		1000 DM		237 346	317 555	175 793	11
2413 52 500	- Borate darunter zum Absatz bestimmt	t-B203 t-B203	*	41	.	.	2
		1000 DM		318	.	.	2
2413 52 600	- Peroxoborate (Perborate) darunter zum Absatz bestimmt	t-B203 t-B203	*	.	.	.	2
		1000 DM		.	.	.	2

5 Produktion nach Güterarten - Deutschland

Melde-Nr.	Bezeichnung	Einheit	1996	1997	1998	1998 Anzahl Unternehmen	
1	2	3	4	5	6	7	
2413 52 700	- Doppelsilicate oder komplexe Silicate darunter zum Absatz bestimmt	t 1000 DM	* .	. 26 099	. 30 574	. 32 030	3 3
2413 52 900	- Andere Salze der anorganischen Säuren oder Peroxosäuren (ohne Azide) darunter zum Absatz bestimmt	t 1000 DM	* 1 830	3 809	3 836	5 5	
2413 53 000	Wasserstoffperoxid, auch mit Harnstoff verfestigt darunter zum Absatz bestimmt	t t-H2O2 1000 DM	* 42 814	91 597	145 949	9 9	
2413 54 300	Phosphide, Carbide, Hydride, Nitride, Azide, Silicide und Boride - Phosphide, auch chemisch nicht einheitlich (ohne Ferrophosphor) darunter zum Absatz bestimmt	t 1000 DM	* -	-	-	- -	
2413 54 500	- Carbide, auch chemisch nicht einheitlich darunter zum Absatz bestimmt	kg 1000 DM	* 94 538 438	194 598 318	167 544 309	4 4	
2413 54 700	- Hydride, Nitride, Azide, Silicide und Boride, auch chemisch nicht einheitlich	t 1000 DM	684 42 446	930 47 335	1 219 76 654	5	
2413 55 000	Anorganische oder organische Verbindungen der Seltenen Erden (einschl. der Lanthaniden) oder Mischungen derselben	t 1000 DM	.	.	.	1	
2413 56 000	Raffiniertes Schwefel (ohne sublimierten, gefällten und kolloiden Schwefel)	t 1000 DM	-	-	.	1	
2413 57 000	Schwefelkiesabbrände	t 1000 DM	.	.	.	1	
2413 58 500	Piezoelektrischer Quarz, auch bearbeitet, andere synthetische oder rekonstituierte Steine, roh oder nur gesägt oder grob geformt, jedoch weder aufgereiht noch montiert oder gefaßt - Piezoelektrischer Quarz, auch bearbeitet	g 1000 DM	-	-	-	-	
2413 58 700	- Andere synthetische oder rekonstituierte Steine	g 1000 DM	.	.	.	2	
2414 11 200	Acyclische Kohlenwasserstoffe - Acyclische Kohlenwasserstoffe, gesättigt darunter zum Absatz bestimmt	t 1000 DM	* 8 559	.	54 932	7 6	
2414 11 300	- Ethylen darunter zum Absatz bestimmt	t 1000 DM	* 3 814 680	4 186 421	4 269 586	7 7	
2414 11 400	- Propen (Propylen) darunter zum Absatz bestimmt	t 1000 DM	* 2 163 172	2 368 337	2 479 924	11 10	
2414 11 500	- Buten (Butylen) und seine Isomere darunter zum Absatz bestimmt	t 1000 DM	* 2 827 178	3 071 428	3 083 552	9 8	
2414 11 650	- Buta-1,3-dien und Isopren - - Buta-1,3-dien darunter zum Absatz bestimmt	t 1000 DM	* 893 000	910 583	993 186	9 8	
2414 11 670	- - Isopren darunter zum Absatz bestimmt	t 1000 DM	* 523 281	290 225	565 893	6 6	
2414 11 900	- Andere ungesättigte acyclische Kohlenwasserstoffe darunter zum Absatz bestimmt	t 1000 DM	* 262 863	755 931	856 923	14 13	
2414 12 130	Cyclische Kohlenwasserstoffe - Alicyclische Kohlenwasserstoffe - - Cyclohexan darunter zum Absatz bestimmt	t 1000 DM	* 164 084	136 457	146 088	3 3	
2414 12 150	- - Andere alicyclische Kohlenwasserstoffe darunter zum Absatz bestimmt	t 1000 DM	* 246 363	228 226	187 765	8 8	
2414 12 230	- Benzol, Toluol - - Benzol darunter zum Absatz bestimmt	t 1000 DM	* 2 574 509	2 671 114	2 349 865	13 8	
2414 12 250	- - Toluol darunter zum Absatz bestimmt	t 1000 DM	* 1 597 822	1 618 185	1 424 992	12 10	
			459 121	581 097	488 741		
			702 986	723 580	736 231		
			179 738	237 475	186 048		

5 Produktion nach Güterarten - Deutschland

Melde-Nr.	Bezeichnung	Einheit	1996	1997	1998	1998 Anzahl Unternehmen
1	2	3	4	5	6	7
2414 12 430	- Xylole - o-Xylol darunter zum Absatz bestimmt	t t 1000 DM	* 277 728 83 206	317 087 118 959	257 545 72 746	5 4
2414 12 450	- p-Xylol darunter zum Absatz bestimmt	t t 1000 DM	* 386 355 160 060	430 866 176 979	411 791 126 731	4 4
2414 12 470	- m-Xylol und Xylol-Isomerenmischungen darunter zum Absatz bestimmt	t t 1000 DM	* 141 356 40 841	62 885 62 885	55 396 55 396	5 5
2414 12 500	- Styrol darunter zum Absatz bestimmt	t t 1000 DM	* 1 151 244 159 726	1 099 974 231 986	1 182 697 505 813 277 707	4 4
2414 12 600	- Ethylbenzol darunter zum Absatz bestimmt	t t 1000 DM	* 1 183 725 23 661	1 153 022 47 940	1 416 983 476 811 87 532	6 5
2414 12 700	- Cumol darunter zum Absatz bestimmt	t t 1000 DM	*	1 102 700 . 117 403	6 5
2414 12 800	- Naphthalin und Anthracen darunter zum Absatz bestimmt	t t 1000 DM	*	2 2
2414 12 900	- Biphenyl und Terphenyle; andere aromatische Kohlenwasserstoffe darunter zum Absatz bestimmt	t t 1000 DM	* 47 796 67 002	44 236 39 983 67 590	39 344 36 040 55 971	9 9
2414 13 130	Chlorderivate der acyclischen Kohlenwasserstoffe - Chlormethan (Methylchlorid) und Chlorethan (Ethylchlorid), Dichlormethan (Methylenchlorid) und - Chlormethan (Methylchlorid) und Chlorethan (Ethylchlorid) darunter zum Absatz bestimmt	t t 1000 DM	* 205 816 104 005 83 167	206 295 121 728 98 178	212 636 138 427 100 033	4 4
2414 13 150	- Dichlormethan (Methylenchlorid) darunter zum Absatz bestimmt	t t 1000 DM	* 81 922 81 922 79 378	97 779 97 779 99 583	82 012 82 012 69 116	4 4
2414 13 230	- Chloroform (Trichlormethan), Kohlenstofftetrachlorid (Tetrachlorkohlenstoff) - Chloroform (Trichlormethan) darunter zum Absatz bestimmt	t t 1000 DM	* 57 572 30 821	36 706 .	56 008 56 008 44 226	3 3
2414 13 250	- Kohlenstofftetrachlorid (Tetrachlorkohlenstoff) darunter zum Absatz bestimmt	t t 1000 DM	*	2 2
2414 13 530	- Andere gesättigte Chlorderivate der acyclischen Kohlenwasserstoffe - 1,2-Dichloroethan (Ethylendichlorid) darunter zum Absatz bestimmt	t t 1000 DM	* 1 897 791 259 016 99 189	2 278 858 236 586 131 163	2 528 542 315 193 107 353	11 7
2414 13 550	- 1,2-Dichloropropan (Propylendichlorid) und Dichlorbutane darunter zum Absatz bestimmt	t t 1000 DM	*	1 1
2414 13 590	- Andere gesättigte Chlorderivate der acyclischen Kohlenwasserstoffe, a.n.g. darunter zum Absatz bestimmt	t t 1000 DM	* 9 257 5 412 25 010	10 871 .	7 795 . 33 466	4 4
2414 13 710	- Ungesättigte Chlorderivate der acyclischen Kohlenwasserstoffe - Vinylchlorid (Chlorethylen) darunter zum Absatz bestimmt	t t 1000 DM	* 1 452 516 620 136 437 894	1 766 841 685 817 573 989	1 855 847 445 641 325 457	8 7
2414 13 730	- Trichlorethylen darunter zum Absatz bestimmt	t t 1000 DM	*	2 2
2414 13 750	- Tetrachlorethylen (Perchlorethylen) darunter zum Absatz bestimmt	t t 1000 DM	*	2 2
2414 13 790	- Andere ungesättigte Chlorderivate der acyclischen Kohlenwasserstoffe darunter zum Absatz bestimmt	t t 1000 DM	* 291 413 94 167	322 168 .	316 609 .	7 7
2414 14 500	Sulfo-, Nitro- oder Nitrosoderivate der Kohlenwasserstoffe, auch halogeniert - Nur Sulfogruppen enthaltende Derivate der Kohlenwasserstoffe, ihre Salze und ihre Ethylester darunter zum Absatz bestimmt	t t 1000 DM	* 27 664 12 660 28 380	26 547 15 915 32 792	19 378 14 327 34 958	7 7

5 Produktion nach Güterarten - Deutschland

Melde-Nr.	Bezeichnung	Einheit	1996	1997	1998	1998 Anzahl Unternehmen	
1	2	3	4	5	6	7	
2414 14 700	- Nur Nitro- oder nur Nitrosogruppen enthaltende Derivate der Kohlenwasserstoffe darunter zum Absatz bestimmt	t t 1000 DM	*	.	.	3 2	
2414 14 900	- Andere Sulfo-, Nitro- oder Nitrosoderivate der Kohlenwasserstoffe, auch halogeniert darunter zum Absatz bestimmt	t t 1000 DM	*	25 537 81 832	34 537 109 450	29 725 100 128	8 8
2414 15 100	Anderes Halogenderivate der Kohlenwasserstoffe (ohne Sulfo-, Nitro- oder Nitrosoderivate) - Fluor-, Brom- oder Jodderivate der acyclischen Kohlenwasserstoffe	t t 1000 DM	*	2 521 37 176	.	.	3
2414 15 300	- Halogenderivate der acyclischen Kohlenwasserstoffe mit zwei oder mehr verschiedenen Halogenen	t 1000 DM	*	.	.	42 571	5
2414 15 530	- - 1,2,3,4,5,6-Hexachlorcyclohexan	t 1000 DM	*	.	.	.	-
2414 15 590	- - Andere Halogenderivate der alicyclischen Kohlenwasserstoffe (ohne 1,2,3,4,5,6-Hexachlorcyclohexan)	t 1000 DM	*	1 597	304	.	2
2414 15 730	- - Halogenderivate der aromatischen Kohlenwasserstoffe - - Chlorbenzol, o-Dichlorbenzol und p-Dichlorbenzol	t 1000 DM	*	.	.	.	1
2414 15 750	- - Hexachlorbenzol und DDT (1,1,1-Trichlor-2,2-bis(p-chlorphenyl)-ethan)	t 1000 DM	*	.	.	.	-
2414 15 790	- - Andere Halogenderivate der aromatischen Kohlenwasserstoffe	t 1000 DM	*	99 980	119 232	107 746	7
2414 21 000	Technische Fettalkohole darunter zum Absatz bestimmt	t t 1000 DM	*	303 192 161 379	376 177 267 381	479 922 292 735	7 7
2414 22 100	Acyclische einwertige Alkohole - Methanol (Methylalkohol) darunter zum Absatz bestimmt	t t 1000 DM	*	1 546 958 1 045 702	1 409 850 801 667	1 596 258 979 714	15 14
2414 22 200	- Propan-1-ol (Propylalkohol) und Propan-2-ol (Isopropylalkohol) darunter zum Absatz bestimmt	t t 1000 DM	*	167 024 160 363	168 080 162 773	.	7 7
2414 22 300	- Butan-1-ol (n-Butylalkohol) darunter zum Absatz bestimmt	t t 1000 DM	*	435 250 140 068	474 635 164 463	434 532 187 925	5 4
2414 22 400	- Andere Butanole darunter zum Absatz bestimmt	t t 1000 DM	*	102 189 58 514	105 022 60 903	100 484 64 918	5 5
2414 22 500	- Pentanol (Amylalkohol) und seine Isomere darunter zum Absatz bestimmt	t t 1000 DM	*	24 254 44 550	12 428 31 247	17 531 34 447	4 4
2414 22 630	- Octanol und seine Isomere und andere einwertige gesättigte Alkohole - - Octanol (Octylalkohol) und seine Isomere darunter zum Absatz bestimmt	t t 1000 DM	*	577 736 373 446	618 840 397 191	580 063 388 909	7 6
2414 22 690	- - Andere einwertige gesättigte Alkohole (z.B. Lauryl-, Cetyl- und Stearylalkohol) darunter zum Absatz bestimmt	t t 1000 DM	*	228 052 131 279	236 241 129 647	234 114 134 878	11 10
2414 22 730	- Einwertige ungesättigte Alkohole - - Acyclische Terpenalkohole (z.B. Geraniol, Citronellol, Linalool, Rhodinol, Nerol) darunter zum Absatz bestimmt	t t 1000 DM	*	.	.	.	3 3
2414 22 750	- - Andere einwertige ungesättigte Alkohole (z.B. Allylalkohol) darunter zum Absatz bestimmt	t t 1000 DM	*	29 399	.	.	3 3
2414 23 100	Zwei- und andere mehrwertige Alkohole; Halogen-, Sulfo-, Nitro- oder Nitrosoderivate der acyclischen Alkohole - Ethylenglykol (Ethandiol) darunter zum Absatz bestimmt	t t 1000 DM	*	242 610 184 408	286 319 264 454	296 460 211 168	4 4

5 Produktion nach Güterarten - Deutschland

Melde-Nr.	Bezeichnung	Einheit	1996	1997	1998	1998 Anzahl Unternehmen
1	2	3	4	5	6	7
2414 23 200	- Propylenglykol (Propan-1,2-diol) darunter zum Absatz bestimmt	t t 1000 DM	* 206 963 350 852	218 561 344 006	237 786 338 339	6 6
2414 23 330	- - Andere acyclische zwei- und mehrwertige Alkohole - - D-Glucitol (Sorbit), chemisch einheitlich darunter zum Absatz bestimmt	t t 1000 DM	* 97 068 157 945	103 568 171 712	102 339 164 413	4 4
2414 23 390	- - Andere acyclische zwei- und mehrwertige Alkohole (z.B. Hexylenglykol, Trimethylolpropan, Pentaerythrit, Mannit) darunter zum Absatz bestimmt	t t 1000 DM	* 431 241 236 624 616 390	498 851 283 547 749 394	541 352 236 285 910 134	11 11
2414 23 500	- Halogen-, Sulfo-, Nitro- oder Nitrosoderivate der acyclischen Alkohole darunter zum Absatz bestimmt	t t 1000 DM	* 5 415 8 930	5 312 4 334 7 664	5 969 4 929 9 667	5 5
2414 23 730	- - Alicyclische Alkohole, ihre Halogen-, Sulfo-, Nitro- oder Nitrosoderivate darunter zum Absatz bestimmt	t t 1000 DM	* 196 643 139 104	212 069 181 734	189 136 165 634	10 10
2414 23 750	- - Aromatische Alkohole, ihre Halogen-, Sulfo-, Nitro- oder Nitrosoderivate darunter zum Absatz bestimmt	t t 1000 DM	* 9 245 37 668	12 339 33 530	9 356 34 024	5 4
2414 24 150	Phenole, Phenolalkohole, ihre Halogen-, Sulfo-, Nitro- oder Nitrosoderivate - Einwertige Phenole - - Phenol (Hydroxybenzol) und seine Salze darunter zum Absatz bestimmt	t t 1000 DM	* 929 595 .	763 712 .	801 474 .	6 6
2414 24 170	- - Kresole und ihre Salze darunter zum Absatz bestimmt	t t 1000 DM	*	11 550 .	3 3
2414 24 190	- - Andere einwertige Phenole und ihre Salze (z.B. Octylphenol, Nonylphenol, Xylenole, Naphthole) darunter zum Absatz bestimmt	t t 1000 DM	* 103 868 52 542 189 327	115 480 58 895 186 014	102 009 50 153 198 466	12 12
2414 24 330	- - Mehrwertige Phenole, Phenolalkohole - - 4,4'-Isopropylidendiphenol (Bisphenol A, Diphenylolpropan) und seine Salze darunter zum Absatz bestimmt	t t 1000 DM	* 421 071 145 421	474 234 210 055	415 023 168 408	4 4
2414 24 350	- - Mehrwertige Phenole und ihre Salze (z.B. Resorcin, Hydrochinon) darunter zum Absatz bestimmt	t t 1000 DM	* 5 240 35 037	7 262 51 021	7 602 58 120	4 4
2414 24 370	- - Phenolalkohole darunter zum Absatz bestimmt	t t 1000 DM	*	1 1
2414 24 530	- - Nur Halogengruppen enthaltende Phenol- und Phenolalkoholderivate und ihre Salze darunter zum Absatz bestimmt	t t 1000 DM	* 2 239	4 4
2414 24 550	- - Nur Sulfogruppen enthaltende Derivate der Phenole oder Phenolalkohole, ihre Salze und Ester darunter zum Absatz bestimmt	t t 1000 DM	*	2 2
2414 24 590	- - Andere Halogen-, Sulfo-, Nitro- oder Nitrosoderivate der Phenole oder Phenolalkohole darunter zum Absatz bestimmt	t t 1000 DM	* 705 12 089	873 5 965	1 141 297 6 361	7 6
2414 31 200	Technische einbasische Fettsäuren, saure Öle aus der Refination - Stearinsäure darunter zum Absatz bestimmt	t t 1000 DM	* 96 618 89 495	141 303 99 346	157 989 104 146	3 3
2414 31 300	- Ölsäure darunter zum Absatz bestimmt	t t 1000 DM	* 5 893 4 874	12 626 6 213	11 464 6 910	3 3

5 Produktion nach Güterarten - Deutschland

Melde-Nr.	Bezeichnung	Einheit	1996	1997	1998	1998 Anzahl Unternehmen	
1	2	3	4	5	6	7	
2414 31 500	- Tallölfettsäuren darunter zum Absatz bestimmt	t 1000 DM	*	-	-	-	-
	- Andere technische einbasische Fettsäuren	t	*	307 466	532 488	454 060	7
2414 31 950	- - Destillierte Fettsäuren darunter zum Absatz bestimmt	t 1000 DM		266 443	292 851	299 492	7
2414 31 970	- - Andere technische einbasische Fettsäuren, nicht destilliert darunter zum Absatz bestimmt	t 1000 DM	*	78 004	62 008	46 172	8 7
	Gesättigte acyclische einbasische Carbonsäuren und ihre Anhydride, Halogenide, Peroxide und Peroxysäuren; ihre Halogen-, Sulfo-, Nitro- oder Nitrosoderivate	t	*	49 677	58 263	49 160	
2414 32 150	- - Ester der Essigsäure - - Ethylacetat darunter zum Absatz bestimmt	t 1000 DM	*	.	.	.	2 2
2414 32 170	- - Vinylacetat darunter zum Absatz bestimmt	t 1000 DM	*	.	192 760	.	2 1
2414 32 190	- - Andere Ester der Essigsäure (z.B. n-Butylacetat, Isobutylacetat, 2-Ethoxyethylacetat) darunter zum Absatz bestimmt	t 1000 DM	*	177 332 170 750 295 986	191 016 184 848 312 571	187 777 181 912 294 996	15 14
2414 32 200	- Mono-, Di- oder Trichloressigsäure, Propionsäure, Buttersäuren, Valeriansäuren, ihre Salze und Ester darunter zum Absatz bestimmt	t 1000 DM	*	154 537 126 598 274 675	163 040 134 617 287 669	161 265 133 217 294 997	9 9
2414 32 350	- - Palmitinsäure darunter zum Absatz bestimmt	t 1000 DM	*	.	.	.	1 1
2414 32 370	- - Salze und Ester der Palmitinsäure darunter zum Absatz bestimmt	t 1000 DM	*	.	.	.	1 1
2414 32 430	- - Stearinsäure, ihre Salze und Ester - - Salze der Stearinsäure darunter zum Absatz bestimmt	t 1000 DM	*	.	331	.	2 2
2414 32 450	- - Stearinsäure darunter zum Absatz bestimmt	t 1000 DM	*	.	.	.	1 1
2414 32 470	- - Ester der Stearinsäure darunter zum Absatz bestimmt	t 1000 DM	*	.	.	.	4 4
2414 32 530	- - Ameisensäure, ihre Salze und Ester - - Ameisensäure darunter zum Absatz bestimmt	t 1000 DM	*	.	.	.	2 1
2414 32 550	- - Salze und Ester der Ameisensäure darunter zum Absatz bestimmt	t 1000 DM	*	49 609 56 991	46 927 45 640	299 878 45 061	8 8
2414 32 710	- - Essigsäure und ihre Salze; Essigsäureanhydrid - - Essigsäure darunter zum Absatz bestimmt	t 1000 DM	*	429 053 43 617 48 058	421 085 71 782 71 285	334 033	8 6
2414 32 730	- - Natriumacetat darunter zum Absatz bestimmt	t 1000 DM	*	7 189 14 747	7 564 15 432	5 593 10 478	5 5
2414 32 750	- - Cobaltacetate darunter zum Absatz bestimmt	t 1000 DM	*	-	-	-	-
2414 32 770	- - Essigsäureanhydrid darunter zum Absatz bestimmt	t 1000 DM	*	.	94 950 114 950	.	3 1
2414 32 790	- - Andere Salze der Essigsäure darunter zum Absatz bestimmt	t 1000 DM	*	2 634 2 634 10 924	2 375 2 375 10 974	2 533 2 533 12 780	6 6
2414 32 850	- - Andere gesättigte acyclische einbasische Carbonsäuren, ihre Salze und Ester - - Laurinsäure, ihre Salze und Ester darunter zum Absatz bestimmt	t 1000 DM	*	.	.	.	4 4

5 Produktion nach Güterarten - Deutschland

Melde-Nr.	Bezeichnung	Einheit	1996	1997	1998	1998 Anzahl Unternehmen
1	2	3	4	5	6	7
2414 32 870	- - Andere gesättigte acyclische einbasische Carbonsäuren, ihre Salze und Ester (ohne Laurinsäure u.ä.) darunter zum Absatz bestimmt	t t 1000 DM	* 91 419 60 377 245 728	103 183 70 025 299 330	109 611 66 643 298 893	17 17
2414 33 100	Ungesättigte acyclische Carbonsäuren, alicyclische Carbonsäuren, aromatische einbasische Carbonsäuren und ihre Anhydride, Halogenide, Peroxide und Peroxysäuren; ihre HSNN-Derivate - Ungesättigte acyclische sowie alicyclische einbasische Carbonsäuren und ihre Anhydride, Halogenide, Peroxide und Peroxysäuren; ihre HSNN-Derivate (z.B. Acrylsäure, Sorbinsäure), a.n.g. darunter zum Absatz bestimmt	t t 1000 DM	* 232 388 147 000 412 406	336 046 . 388 365	323 189 . 315 762	13 13
2414 33 200	- Ester der Acrylsäure darunter zum Absatz bestimmt	t t 1000 DM	* 151 375 .	4 3
2414 33 300	- Methacrylsäure und ihre Salze darunter zum Absatz bestimmt	t t 1000 DM	*	2 2
2414 33 400	- Ester der Methacrylsäure darunter zum Absatz bestimmt	t t 1000 DM	* 135 299 . 199 891	164 142 108 064 243 665	185 039 . 295 271	3 3
2414 33 500	- Ölsäure, Linolsäure oder Linolensäure, ihre Salze und Ester darunter zum Absatz bestimmt	t t 1000 DM	*	1 1
2414 33 630	- Benzoessäure, Phenylelessigsäure, ihre Salze und Ester; Benzoylperoxid und Benzoylchlorid - - Benzoessäure, ihre Salze und Ester darunter zum Absatz bestimmt	t t 1000 DM	* 2 164 10 105 .	1 994 9 392 .	2 282 9 511 .	5 4
2414 33 650	- - Benzoylperoxid und Benzoylchlorid darunter zum Absatz bestimmt	t t 1000 DM	* 18 358 64 525 .	20 088 72 120 .	23 480 81 265 .	4 4
2414 33 670	- - Phenylelessigsäure, ihre Salze und Ester darunter zum Absatz bestimmt	t t 1000 DM	* 21 21 592	8 8 284	19 19 445	3 3
2414 33 700	- Andere aromatische einbasische Carbonsäuren, ihre Anhydride, Halogenide, Peroxide, Peroxysäuren und ihre Derivate darunter zum Absatz bestimmt	t t 1000 DM	* 2 367 1 101 19 307	3 057 1 206 20 087	5 499 . 62 944	13 12
2414 33 830	- - Acyclische und alicyclische mehrbasische Carbonsäuren und ihre Anhydride, Halogenide, Peroxide und Peroxysäuren; ihre Halogen-, Sulfo-, Nitro- oder Nitrosoderivate - - Acyclische und alicyclische mehrbasische Carbonsäuren und ihre Anhydride, Halogenide, Peroxide und Peroxysäuren (ohne Adipinsäure sowie Maleinsäureanhydrid); ihre HSNN-Derivate darunter zum Absatz bestimmt	t t 1000 DM	* 64 362 27 586 97 034	44 498 18 775 87 190	30 574 18 139 86 726	17 16
2414 33 850	- - Adipinsäure, ihre Salze und Ester darunter zum Absatz bestimmt	t t 1000 DM	* 357 212 . .	385 814 . .	349 728 . .	9 9
2414 33 870	- - Maleinsäureanhydrid darunter zum Absatz bestimmt	t t 1000 DM	* 30 181 . .	17 344	2 1
2414 34 130	Aromatische mehrbasische Carbonsäuren und Carbonsäuren mit zusätzlichen Sauerstofffunktionen und ihre Anhydride, Halogenide, Peroxide und Peroxysäuren; ihre HSNN-Derivate - Dibutylorthophthalate, Dioctylorthophthalate - - Dibutylorthophthalate darunter zum Absatz bestimmt	t t 1000 DM	* . . .	20 379 . 28 603	18 992 . 22 436	4 4
2414 34 150	- - Dioctylorthophthalate darunter zum Absatz bestimmt	t t 1000 DM	* 236 363 231 586 324 100	201 235 . 258 470	. . .	4 4

5 Produktion nach Güterarten - Deutschland

Melde-Nr.	Bezeichnung	Einheit	1996	1997	1998	1998 Anzahl Unternehmen
1	2	3	4	5	6	7
2414 34 230	- Dinonyl- oder Didecylorthophthalate, andere Ester der Orthophthalsäure	t	.	.	.	1
	- Dinonyl- oder Didecylorthophthalate darunter zum Absatz bestimmt	1000 DM	.	.	.	1
2414 34 250	- - Andere Ester der Orthophthalsäure	t	93 077	47 211	52 687	7
	darunter zum Absatz bestimmt	1000 DM	135 256	82 990	80 730	7
2414 34 330	- Phthalsäureanhydrid, Terephthalsäure und ihre Salze	t	184 412	207 641	198 017	6
	- Phthalsäureanhydrid darunter zum Absatz bestimmt	1000 DM	44 474 22 798	62 426 38 002	49 070 19 963	5
2414 34 350	- - Terephthalsäure und ihre Salze	t	.	.	.	1
	darunter zum Absatz bestimmt	1000 DM	.	.	.	1
2414 34 430	- - Dimethylterephthalat	t	.	.	.	2
	darunter zum Absatz bestimmt	1000 DM	.	.	.	2
2414 34 450	- - Andere aromatische mehrbasische Carbonsäuren und ihre Anhydride, Halogenide, Peroxide und Peroxysäuren; ihre Halogen-, Sulfo-, Nitro- oder Nitrosoderivate	t	2 093	8 028	9 844	6
	darunter zum Absatz bestimmt	1000 DM	1 127 12 673	7 724 43 175	7 844 46 499	6
2414 34 730	- - Citronensäure, ihre Salze und Ester	t	.	16 717	21 585	9
	darunter zum Absatz bestimmt	1000 DM	89 520	64 539	93 119	8
2414 34 750	- - Carbonsäuren mit zusätzlichen Sauerstofffunktionen und ihre Anhydride, Halogenide, Peroxide u. Peroxysäuren (ohne Salicylsäure und O-Acetylsalicylsäure); ihre HSN-Derivate	t	80 145	43 920	35 031	18
	darunter zum Absatz bestimmt	1000 DM	67 057 185 585	29 379 215 955	21 112 212 398	18
2414 41 130	- - Mono-, Di- und Trimethylamin und ihre Salze	t	98 774	112 842	106 901	3
	darunter zum Absatz bestimmt	1000 DM	23 438 55 200	32 015 76 710	22 571 45 665	3
2414 41 150	- - Diethylamin und seine Salze	t	.	.	.	1
	darunter zum Absatz bestimmt	1000 DM	.	.	.	1
2414 41 170	- - Andere acyclische Monoamine und ihre Derivate; Salze dieser Erzeugnisse	t	48 298	55 322	55 851	7
	darunter zum Absatz bestimmt	1000 DM	42 059 165 476	48 890 235 209	46 514 225 372	7
2414 41 230	- - Ethylendiamin und seine Salze	t	.	.	.	1
	darunter zum Absatz bestimmt	1000 DM	.	.	.	1
2414 41 250	- - Hexamethyldiamin und seine Salze	t	.	.	.	1
	darunter zum Absatz bestimmt	1000 DM	.	.	.	1
2414 41 270	- - Andere acyclische Polyamine und ihre Derivate; Salze dieser Erzeugnisse	t	27 693	30 307	31 337	12
	darunter zum Absatz bestimmt	1000 DM	121 027	148 186	130 843	12
2414 41 300	- Alicyclische Mono- oder Polyamine und ihre Derivate; Salze dieser Erzeugnisse	t	44 909	43 958	33 909	9
	darunter zum Absatz bestimmt	1000 DM	24 777 141 994	30 038 167 403	156 928	9

5 Produktion nach Güterarten - Deutschland

Melde-Nr.	Bezeichnung	Einheit	1996	1997	1998	1998 Anzahl Unternehmen
1	2	3	4	5	6	7
	- Aromatische Monoamine und ihre Derivate; Salze dieser Erzeugnisse					
2414 41 510	- - Anilin und seine Salze darunter zum Absatz bestimmt	t 1000 DM	*	2 2
2414 41 530	- - Anilinderivate und ihre Salze darunter zum Absatz bestimmt	t 1000 DM	. 114 485	62 568 104 986	54 458 113 193	6 6
2414 41 550	- - Toluidine und ihre Derivate; Salze dieser Erzeugnisse darunter zum Absatz bestimmt	t 1000 DM	. 16 637 71 593	. 80 622	. 79 990	3 3
2414 41 570	- - Andere aromatische Monoamine und ihre Derivate; Salze dieser Erzeugnisse (z.B. Diphenylamin, Naphthylamine, Xylidine) darunter zum Absatz bestimmt	t 1000 DM	. 91 662	. 135 751	. 116 958	9 9
2414 41 700	- Aromatische Polyamine und ihre Derivate; Salze dieser Erzeugnisse darunter zum Absatz bestimmt	t 1000 DM	. .	. 172 713	. 168 440	12 12
	Amine mit Sauerstofffunktionen (ohne Lysin und seine Ester und Salze dieser Erzeugnisse; Glutaminsäure und ihre Salze)					
	- Aminoalkohole, ihre Ether und Ester (ohne solche mit unterschiedlichen Sauerstofffunktionen), Salze dieser Erzeugnisse					
2414 42 330	- - Monoethanolamin und seine Salze darunter zum Absatz bestimmt	t 1000 DM	*	5 5
2414 42 350	- - Diethanolamin und seine Salze darunter zum Absatz bestimmt	t 1000 DM	. 26 952 36 734	. 39 468 57 031	. 38 741 61 166	3 3
2414 42 370	- - Triethanolamin und seine Salze darunter zum Absatz bestimmt	t 1000 DM	. 25 477 34 931	. 29 851 42 572	. .	3 3
2414 42 390	- - Andere Aminoalkohole, ihre Ether und Ester (ohne solche mit unterschiedlichen Sauerstofffunktionen); Salze dieser Erzeugnisse darunter zum Absatz bestimmt	t 1000 DM	* 37 503 26 976 146 393	43 618 30 098 145 186	45 189 31 293 156 984	14 14
2414 42 900	- Andere Amine mit Sauerstofffunktionen (ohne Lysin und seine Ester und Salze dieser Erzeugnisse; Glutaminsäure und ihre Salze) (z.B. Anisidine, Phenetidine, Glycin, 2-Aminobenzoessäure) darunter zum Absatz bestimmt	t 1000 DM	. 74 687 61 508 435 711	. 82 879 69 700 549 893	. 85 677 72 001 498 104	27 27
	Ureine, Imide, Imine und ihre Derivate; Salze dieser Erzeugnisse; Verbindungen mit Nitrilfunktion					
2414 43 100	- Ureine und ihre Derivate; Salze dieser Erzeugnisse darunter zum Absatz bestimmt	t 1000 DM	* 21 134	13 686	. 3 016	4 4
2414 43 200	- Saccharin und seine Salze darunter zum Absatz bestimmt	t 1000 DM	*	- -
2414 43 300	- Andere Imide und ihre Derivate; Salze dieser Erzeugnisse darunter zum Absatz bestimmt	t 1000 DM	. 5 729	7 423	6 730	5 5
2414 43 400	- Imine und ihre Derivate; Salze dieser Erzeugnisse darunter zum Absatz bestimmt	t 1000 DM	* 4 438 57 599	4 171 53 248	4 223 58 296	5 5
2414 43 500	- Acrylnitril darunter zum Absatz bestimmt	t 1000 DM	* 443 614 386 705	456 631 465 459	429 873	4 4
2414 43 600	- 1-Cyanoguanidin (Dicyandiamid) darunter zum Absatz bestimmt	t 1000 DM	*	4 4
2414 43 700	- Andere Verbindungen mit Nitrilfunktion darunter zum Absatz bestimmt	t 1000 DM	* 90 421 6 814 259 798	100 904 9 725 345 628	102 807 9 434 341 996	15 14

5 Produktion nach Güterarten - Deutschland

Melde-Nr.	Bezeichnung	Einheit	1996	1997	1998	1998 Anzahl Unternehmen
1	2	3	4	5	6	7
2414 44 200	Diazo-, Azo- oder Azoxyverbindungen, organische Derivate des Hydrazins oder des Hydroxylamins, Verbindungen mit anderen Stickstofffunktionen - Diazo-, Azo- oder Azoxyverbindungen darunter zum Absatz bestimmt	t t 1000 DM	* 3 667 42 327	3 176 34 954	1 805 14 158	5 5
2414 44 300	- Organische Derivate des Hydrazins oder des Hydroxylamins darunter zum Absatz bestimmt	t t 1000 DM	* 15 891 27 266	18 009 33 169	16 830 39 531	8 8
2414 44 500	- Isocyanate darunter zum Absatz bestimmt	t t 1000 DM	* 234 282 1 053 085	567 296 1 167 222	549 682 1 134 080	5 5
2414 44 900	- Andere Verbindungen mit anderen Stickstofffunktionen darunter zum Absatz bestimmt	t t 1000 DM	* 4 514 36 134	5 246 51 390	5 522 60 842	3 3
2414 51 350	Organische Thioverbindungen und andere organisch-anorganische Verbindungen - Organische Thioverbindungen - - Dithiocarbonate, Thiocarbonate, Dithiocarbonate, Thiurammono-, -di- oder -tetrasulfide darunter zum Absatz bestimmt	t t 1000 DM	* . 25 821	2 760 18 086	. 21 859	4 4
2414 51 370	- - Methionin darunter zum Absatz bestimmt	t t 1000 DM	*	1 1
2414 51 390	- - Andere organische Thioverbindungen darunter zum Absatz bestimmt	t t 1000 DM	* 45 662 275 058	55 970 312 529	59 622 337 738	16 16
2414 51 500	- Andere organisch-anorganische Verbindungen darunter zum Absatz bestimmt	t t 1000 DM	* 218 236 633 970	226 265 667 577	187 883 709 310	24 24
2414 52 100	Heterocyclische Verbindungen, a.n.g. - Heterocyclische Verbindungen, nur m. Sauerstoff als Heteroatom(e) (einschl. Cumarin, Methyl- u. Ethylcumarine, oh. andere Lactone) (z.B. Tetrahydrofuran, Furfuraldehyd, Furfurylalkohol, Cumaron, Safrol) darunter zum Absatz bestimmt	t t 1000 DM	* . 177 880	. 207 643	. 228 165	13 13
2414 52 300	- Andere heterocyclische Verbindungen, die einen nichtkondensierten Imidazolring (auch hydriert) in der Struktur enthalten (ohne Hydantoin) darunter zum Absatz bestimmt	t t 1000 DM	* 7 215 5 695 122 560	11 179 7 080 114 679	10 305 6 614 116 969	10 10
2414 52 500	- Verbindungen mit nichtkondensiertem Pyridinring, Chinolin- oder Isochinolinringsystem (alle auch hydriert); Lactame (ohne 6-Hexalactam) u.a. heterocyclische Verbindungen, nur mit Stickstoff als Heteroatom(e) darunter zum Absatz bestimmt	t t 1000 DM	* 92 333 38 192 1 055 478	89 874 38 701 1 182 561	75 429 38 159 1 242 009	23 23
2414 52 600	- Melamin darunter zum Absatz bestimmt	t t 1000 DM	*	1 1
2414 52 700	- 6-Hexanlactam (epsilon-Caprolactam) darunter zum Absatz bestimmt	t t 1000 DM	* . .	387 279 212 539	374 958 .	3 3
2414 52 900	- Andere heterocyclische Verbindungen mit nichtkondensiertem Thiazolring (auch hydriert), Benzothiazolringsystem (auch hydriert) und anderen Ringen (z.B. Thiophen, Monothiamonoazepine, Monothiole) darunter zum Absatz bestimmt	t t 1000 DM	* 46 757 24 401 466 436	50 398 31 340 546 137	47 697 28 113 496 857	17 17
2414 53 500	Ester der anorganischen Säuren, ihre Salze und ihre Halogen-, Sulfo-, Nitro- oder Nitrosoderivate - Ester der Phosphorsäuren und ihre Salze (einschl. Lactophosphaten); ihre Halogen-, Sulfo-, Nitro- oder Nitrosoderivate darunter zum Absatz bestimmt	t t 1000 DM	* 27 349 82 356	39 997 109 562	46 917 140 818	9 9

5 Produktion nach Güterarten - Deutschland

Melde-Nr.	Bezeichnung	Einheit	1996	1997	1998	1998 Anzahl Unternehmen	
1	2	3	4	5	6	7	
2414 53 750	- Ester der anderen Mineralsäuren (ohne Ester der Halogenwasserstoffsäuren) und ihre Salze; ihre Halogen-, Sulfo-, Nitro- oder Nitrosoderivate - Thiophosphorsäureester (Phosphorothioate) und ihre Salze; ihre Halogen-, Sulfo-, Nitro- oder Nitrosoderivate darunter zum Absatz bestimmt	t t 1000 DM	*	2 2	
2414 53 790	- Ester der anderen Mineralsäuren (ohne Ester der Halogenwasserstoffsäuren und ohne Thiophosphorsäureester), ihre Salze und Derivate darunter zum Absatz bestimmt	t t 1000 DM	* . .	92 882 33 095 165 167	92 971 34 858 170 750	99 444 34 042 165 382	12 12
2414 61 110	Verbindungen mit Aldehydfunktion; ihre Halogen-, Sulfo-, Nitro- oder Nitrosoderivate - Acyclische Aldehyde ohne andere Sauerstofffunktionen - Methanal (Formaldehyd) darunter zum Absatz bestimmt	t t 1000 DM	* . .	780 652 144 800 85 020	867 587 153 901 99 611	853 586 138 620 73 136	10 6
2414 61 130	- Ethanal (Acetaldehyd) darunter zum Absatz bestimmt	t t 1000 DM	* . .	346 776 5 564 6 289	328 180 7 418 10 069	. . .	3 2
2414 61 150	- Butanal (Butyraldehyd, normales Isomer) darunter zum Absatz bestimmt	t t 1000 DM	* . .	933 395 .br/>.	1 085 829 82 247 79 541	. . .	5 3
2414 61 190	- Andere acyclische Aldehyde ohne andere Sauerstofffunktionen darunter zum Absatz bestimmt	t t 1000 DM	* . .	380 198 36 005 147 989	375 164 40 421 171 858	339 306 . 232 174	9 8
2414 61 200	- Cyclische Aldehyde ohne andere Sauerstofffunktionen	t t 1000 DM	* . .	1 678 26 422	2 149 35 807	1 650 24 077	6
2414 61 300	- Aldehydalkohole	t 1000 DM	2
2414 61 430	- Aldehydether, Aldehydphenole und Aldehyde mit anderen Sauerstofffunktionen, a.n.g. - Vanillin (4-Hydroxy-3-methoxybenzaldehyd)	t 1000 DM	1
2414 61 450	- Ethylvanillin (3-Ethoxy-4-hydroxybenzaldehyd)	t 1000 DM	-
2414 61 470	- Andere Aldehydether, Aldehydphenole und Aldehyde mit anderen Sauerstofffunktionen, a.n.g.	t 1000 DM	. .	1 121 17 328	4
2414 61 500	- Cyclische Polymere der Aldehyde	t 1000 DM	-
2414 61 600	- Paraformaldehyd darunter zum Absatz bestimmt	t t 1000 DM	*	1 1
2414 61 700	- Halogen-, Sulfo-, Nitro- oder Nitrosoderivate der Aldehyde und deren cyclische Polymere sowie von Paraformaldehyd	t 1000 DM	. .	2 752 30 957	2 382 25 680	2 823 24 983	5
2414 62 110	Verbindungen mit Keton- oder Chinonfunktion; ihre Halogen-, Sulfo-, Nitro- oder Nitrosoderivate - Acyclische Ketone ohne andere Sauerstofffunktionen - Aceton darunter zum Absatz bestimmt	t t 1000 DM	* . .	527 711 . .	435 980 202 575	445 891 254 562	7 7
2414 62 130	- Butanon (Methylethylketon) darunter zum Absatz bestimmt	t t 1000 DM	*	1 1
2414 62 150	- 4-Methylpentan-2-on (Methylisobutylketon) darunter zum Absatz bestimmt	t t 1000 DM	*	1 1
2414 62 190	- Andere acyclische Ketone ohne andere Sauerstofffunktionen darunter zum Absatz bestimmt	t t 1000 DM	* . .	23 997 37 403	27 642 36 609	. .	2 2

5 Produktion nach Güterarten - Deutschland

Melde-Nr.	Bezeichnung	Einheit	1996	1997	1998	1998
						Anzahl
1	2	3	4	5	6	7
	- Cyclische Ketone, Ketonalkohole, -aldehyde, -phenole, Ketone mit anderen Sauerstofffunktionen					12
2414 62 310	- - Campher; aromatische Ketone ohne andere Sauerstofffunktionen; Ketonalkohole, -aldehyde und -phenole, Ketone mit anderen Sauerstofffunktionen (z.B. Phenylaceton, Diacetonalkohol) darunter zum Absatz bestimmt	t 1000 DM	* 65 875	. 76 698	. 80 917	12 12
2414 62 330	- - Cyclohexanon, Methylcyclohexanone darunter zum Absatz bestimmt	t 1000 DM	* 204 716 23 754 31 407	. 222 749 .	. 217 203 .	3 3
2414 62 350	- - Jonone und Methyljonone darunter zum Absatz bestimmt	t 1000 DM	*	2 2
2414 62 390	- - Andere alicyclische Ketone ohne andere Sauerstofffunktionen darunter zum Absatz bestimmt	t 1000 DM	* 60 865	. .	22 253 .	7 6
2414 62 600	- Chinone darunter zum Absatz bestimmt	t 1000 DM	*	5 5
2414 62 700	- Halogen-, Sulfo-, Nitro- oder Nitrosoderivate der Ketone und Chinone darunter zum Absatz bestimmt	t 1000 DM	* 6 104 78 740	8 344 57 797	. 1 872 45 243	9 9
	Ether, Etheralkohole, -phenole, -alkoholphenole; Alkohol-, Ether-, Ketonperoxide, Epoxide mit dreigliedrigem Ring, Acetale und Halbacetale; ihre HSN-Derivate					
2414 63 130	- - Diethylether darunter zum Absatz bestimmt	t 1000 DM	* 3 698 3 698 10 614	4 462 4 462 14 848	. 10 908	5 5
2414 63 190	- - Andere acyclische Ether und ihre Halogen-, Sulfo-, Nitro- oder Nitrosoderivate darunter zum Absatz bestimmt	t 1000 DM	* 134 161 76 440	142 111 92 089	141 420 95 584	10 10
2414 63 230	- - Alicyclische und aromatische Ether und ihre Halogen-, Sulfo-, Nitro- oder Nitrosoderivate	t 1000 DM	* 52 176	. 67 677	. .	5 5
2414 63 250	- - Aromatische Ether und ihre Halogen-, Sulfo-, Nitro- oder Nitrosoderivate darunter zum Absatz bestimmt	t 1000 DM	* 21 240	10 075 30 613	10 962 40 214	5 5
2414 63 330	- - Etheralkohole und ihre Halogen-, Sulfo-, Nitro- oder Nitrosoderivate	t 1000 DM	* 40 657	42 374 38 443	50 105 39 086	4 4
2414 63 390	- - 2,2'-Oxydiethanol (Diethylenglykol, Digol) darunter zum Absatz bestimmt	t 1000 DM	* 210 612 171 864 307 063	261 256 215 408 384 614	237 704 194 975 345 101	14 14
2414 63 500	- - Etherphenole, Etheralkoholphenole und ihre Halogen-, Sulfo-, Nitro- oder Nitrosoderivate	t 1000 DM	* .	415	1 034	5
2414 63 600	- - Alkoholperoxide, Etherperoxide, Ketonperoxide, auch chemisch nicht einheitlich, und ihre Halogen-, Sulfo-, Nitro- oder Nitrosoderivate	t 1000 DM	* 8 737 78 935	11 395 93 595	10 490 92 839	4
	- Epoxide, Epoxyalkohole, Epoxyphenole und Epoxyether mit dreigliedrigem Ring; ihre Halogen-, Sulfo-, Nitro- oder Nitrosoderivate					
2414 63 730	- - Oxiran (Ethylenoxid) darunter zum Absatz bestimmt	t 1000 DM	* 687 499 130 989 139 161	746 871 182 208 205 194	839 997 191 322 199 416	6 6
2414 63 750	- - Methyloxiran (Propylenoxid) darunter zum Absatz bestimmt	t 1000 DM	* 659 947 397 608 712 102	761 127 463 197 829 463	710 819 411 867 684 516	3 3

5 Produktion nach Güterarten - Deutschland

Melde-Nr.	Bezeichnung	Einheit	1996	1997	1998	1998 Anzahl Unternehmen	
1	2	3	4	5	6	7	
2414 63 790	- - Andere Epoxide, Epoxyalkohole, -phenole und -ether mit dreigliedrigem Ring; ihre Halogen-, Sulfo-, Nitro- oder Nitrosoderivate (z.B. Epichlorohydrin) darunter zum Absatz bestimmt	t t 1000 DM	*	6 6	
2414 63 800	- Acetale und Halbacetale, auch mit Alkohol-, Phenol-, Ether und ähnl. Sauerstofffunktionen; ihre Halogen-, Sulfo-, Nitro- oder Nitrosoderivate darunter zum Absatz bestimmt	t t 1000 DM	* . .	2 159 961 16 833	1 115 . 11 944	400 . 6 428	7 6
2414 64 300	Enzyme, auch zubereitet; andere organische Verbindungen; Ketene (ohne Diketen), Kupferacetatarsenit, komplexe Bortrifluoridverbindungen der Essigsäure, des Diethylethers oder des Phenols - Andere organische Verbindungen; Ketene (ohne Diketen), Kupferacetatarsenit, komplexe Bortrifluoridverbindungen der Essigsäure, des Diethylethers oder des Phenols darunter zum Absatz bestimmt	t t 1000 DM	* . .	41 322 . 114 956	43 485 . 136 378	38 826 . 150 978	8 8
2414 64 500	- Lab und seine Konzentrate	t 1000 DM	. .	- .	- .	- .	
2414 64 700	- Andere Enzyme; andere zubereitete Enzyme, a.n.g. Aktivierte natürliche mineralische Stoffe; Tierisches Schwarz; Tallöl; Terpentinöl; Kolophonium und Harzsäuren; Holzteere, -teerde, -kresot, -geist, pflanzliches Pech	t 1000 DM	. .	8 584 197 349	7 857 211 341	2 033 165 717	9
2414 71 200	- Aktivierte natürliche mineralische Stoffe; Tierisches Schwarz, auch ausgebraucht	t 1000 DM	* .	384 210 191 095	589 610 260 617	710 537 307 111	5
2414 71 300	- Tallöl, auch raffiniert	t 1000 DM	- .	- .	
2414 71 400	- Balsamterpentinöl, Holzterpentinöl, Sulfatterpentinöl, Pine-Oil und ähnliche Erzeugnisse	t 1000 DM	2	
2414 71 500	- Kolophonium und Harzsäuren und deren Derivate; leichte und schwere Harzöle, Schmelzharze	t 1000 DM	. .	47 384 111 711	47 797 117 943	44 355 113 196	4
2414 71 700	- Holzteere; Holzteerde; Holzkresot; Holzgeist; pflanzl. Pech; Brauerpech u.ä. Zubereitungen auf der Grundlage von Kolophonium, Harzsäuren u. pflanzl. Pech darunter zum Absatz bestimmt	t t 1000 DM	*	- .	
2414 72 000	Holzkohle (einschl. Kohle aus Schalen oder Nüssen), auch zusammengepreßt öle und andere Erzeugnisse der Destillation des Hochtemperatur-Steinkohlenteers; ähnliche Erzeugnisse, in denen die aromatischen Bestandteile gewichtsmäßig überwiegen	t t 1000 DM	1	
2414 73 200	- Benzole darunter zum Absatz bestimmt	t t 1000 DM	* . .	109 141	2 2	
2414 73 300	- Toluole und Xylole darunter zum Absatz bestimmt	t t 1000 DM	*	1 1	
2414 73 400	- Naphthalin und andere Mischungen aromatischer Kohlenwasserstoffe darunter zum Absatz bestimmt	t t 1000 DM	* . .	445 574 52 236	496 740 70 391	496 257 62 017	4 4
2414 73 500	- Phenole darunter zum Absatz bestimmt	t t 1000 DM	* . .	107 707 30 910	114 686 32 204	29 596 .	3 2
2414 73 650	- - Andere öle und andere Erzeugnisse - - Kresotöle darunter zum Absatz bestimmt	t t 1000 DM	*	1 1
2414 73 670	- - Andere öle und andere Erzeugnisse (ohne Kresotöle) darunter zum Absatz bestimmt	t t 1000 DM	*	3 3

5 Produktion nach Güterarten - Deutschland

Melde-Nr.	Bezeichnung	Einheit	1996	1997	1998	1998 Anzahl Unternehmen
1	2	3	4	5	6	7
2414 73 700	- Pech und Pechkoks aus Steinkohlenteer oder anderen Mineralteeren darunter zum Absatz bestimmt	t t 1000 DM	*	1 1
2414 80 000	Ablaugen aus der Zellstoffherstellung, auch konzentriert, entzuckert oder chemisch behandelt, (einschl. Ligninsulfonaten) (ohne Tallöl)	t 1000 DM	2
2415 10 503	Salpetersäure, Nitriersäuren, Ammoniak - Salpetersäure; Nitriersäuren darunter zum Absatz bestimmt	t-N t-N 1000 DM	* 488 246 103 209 133 235	489 516 96 225 131 549	486 560 96 188 113 783	9 7
2415 10 505	- Nitriersäuren darunter zum Absatz bestimmt	t-N t-N 1000 DM	* . 1 522 4 489	4 2
2415 10 750	- Ammoniak - wasserfrei darunter zum Absatz bestimmt	t-N t-N 1000 DM	* 2 485 251 1 060 519 379 199	2 470 985 979 730 332 687	2 492 006 1 050 896 293 546	7 5
2415 10 770	- in wäßriger Lösung darunter zum Absatz bestimmt	t-N t-N 1000 DM	* 80 076 20 131	75 943 20 464	65 666 25 197 21 299	7 6
2415 20 200	Ammoniumchlorid, Nitrite, Kaliumnitrat, Triammoniumphosphat, Ammoniumcarbonate - Ammoniumchlorid darunter zum Absatz bestimmt	t t 1000 DM	*	3 3
2415 20 300	- Nitrite darunter zum Absatz bestimmt	t-N t-N 1000 DM	* 13 736 .	15 464 .	. .	4 4
2415 20 500	- Kaliumnitrat darunter zum Absatz bestimmt	t-N t-N 1000 DM	*	1 1
2415 20 600	- Triammoniumphosphat darunter zum Absatz bestimmt	t t 1000 DM	* - .	- .	- .	- -
2415 20 700	- Ammoniumcarbonate (einschl. handelsüblichem Ammoniumcarbonat) darunter zum Absatz bestimmt	t-N t-N 1000 DM	* 4 303 14 387	4 942 18 389	. .	2 2
2415 30 130	Mineralische oder chemische Stickstoffdüngemittel (ohne Natronsalpeter) - Harnstoff, auch in wäßriger Lösung - mit einem Stickstoffgehalt von mehr als 45 GHT, bezogen auf das Gewicht des wasserfreien Stoffes darunter zum Absatz bestimmt	t-N t-N 1000 DM	* 607 809 286 165	546 505 223 826	575 466 189 805	3 3
2415 30 190	- mit einem Stickstoffgehalt von 45 GHT oder weniger, bezogen auf das Gewicht des wasserfreien Stoffes darunter zum Absatz bestimmt	t-N t-N 1000 DM	* - .	- .	- .	- -
2415 30 230	- Ammoniumsulfat; Doppelsalze und Mischungen von Ammoniumsulfat und Ammoniumnitrat (Ammonsalpeter) - Ammoniumsulfat darunter zum Absatz bestimmt	t-N t-N 1000 DM	* 131 763 39 802	136 894 41 942	117 536 27 336	8 8
2415 30 290	- Doppelsalze und Mischungen von Ammoniumsulfat und Ammoniumnitrat (Ammonsalpeter) darunter zum Absatz bestimmt	t-N t-N 1000 DM	*	1 1
2415 30 300	- Ammoniumnitrat (Ammonsalpeter), auch in wäßriger Lösung darunter zum Absatz bestimmt	t-N t-N 1000 DM	*	2 1
2415 30 430	- Mischungen von Ammoniumnitrat (Ammonsalpeter) und Calciumcarbonat oder anderen nichtdüngenden anorganischen Stoffen - mit einem Stickstoffgehalt von 28 GHT oder weniger darunter zum Absatz bestimmt	t-N t-N 1000 DM	* 399 422 399 422	388 006 388 006	398 197 398 197	3 3
2415 30 450	- mit einem Stickstoffgehalt von mehr als 28 GHT darunter zum Absatz bestimmt	t-N t-N 1000 DM	* - .	- .	- .	- -

5 Produktion nach Güterarten - Deutschland

Melde-Nr.	Bezeichnung	Einheit	1996	1997	1998	1998 Anzahl Unternehmen	
1	2	3	4	5	6	7	
2415 30 600	- Doppelsalze und Mischungen von Calciumnitrat (Kalksalpeter) und Ammoniumnitrat (Ammonsalpeter) darunter zum Absatz bestimmt	t-N t-N 1000 DM	*	.	.	.	1 -
2415 30 700	- Calciumcyanamid (Kalkstickstoff) darunter zum Absatz bestimmt	t-N t-N 1000 DM	*	.	.	.	1 1
2415 30 800	- Mischungen von Harnstoff und Ammoniumnitrat in wäßriger oder ammoniakalischer Lösung darunter zum Absatz bestimmt	t-N t-N 1000 DM	*	113 538	138 407	118 693	3 3
2415 30 900	- Andere mineralische oder chemische Stickstoffdüngemittel (ohne Natronsalpeter), auch in Mischungen darunter zum Absatz bestimmt	t-N t-N 1000 DM	*	78 496	88 810	65 693	3 3
	Mineralische oder chemische Phosphatdüngemittel				5 185	5 185	3
2415 40 350	- Superphosphate darunter zum Absatz bestimmt	t-P205 t-P205 1000 DM	*	.	.	.	1 1
2415 40 370	- Dephosphoretionsschlacken darunter zum Absatz bestimmt	t-P205 t-P205 1000 DM	*	.	.	.	-
2415 40 390	- Andere mineralische oder chemische Phosphatdüngemittel darunter zum Absatz bestimmt	t-P205 t-P205 1000 DM	*	37 431 37 431 27 225	40 686 40 686 34 798	58 069	5 4
	Mineralische oder chemische Kalidüngemittel (ohne Carnallit, Sylvinit und andere natürliche rohe Kalisalze)						
2415 50 300	- Kaliumchlorid darunter zum Absatz bestimmt	t-K20 t-K20 1000 DM	*	.	.	.	4 4
2415 50 500	- Kaliumsulfat darunter zum Absatz bestimmt	t-K20 t-K20 1000 DM	*	.	.	.	6 6
2415 50 700	- Andere mineralische oder chemische Kalidüngemittel (ohne Carnallit, Sylvinit und andere natürliche rohe Kalisalze) darunter zum Absatz bestimmt	t-K20 t-K20 1000 DM	*	-	-	-	-
2415 60 000	Tierische oder pflanzliche Düngemittel, auch untereinander gemischt oder chemisch behandelt; durch Mischen oder chemische Behandlung von tierischen oder pflanzlichen Erzeugnissen gewonnene Düngemittel darunter zum Absatz bestimmt	t t 1000 DM	*	61 657 61 657 47 429	62 126 62 126 47 549	58 279 58 279 47 741	8 8
2415 70 500	Natriumnitrat (Natronsalpeter) - Natürliches Natriumnitrat (natürlicher Natronsalpeter) darunter zum Absatz bestimmt	t-N t-N 1000 DM	*	-	-	-	-
2415 70 700	- Anderes Natriumnitrat darunter zum Absatz bestimmt	t-N t-N 1000 DM	*	.	.	.	1 1
2415 80 100	Düngemittel, a.n.g. - Düngemittel in Tabletten oder ähnl. Formen oder in Packungen mit einem Rohgewicht von 10 kg oder weniger darunter zum Absatz bestimmt	t t 1000 DM	*	18 909 33 801	21 319 36 664	21 328 23 186	5 5
	- Mineralische oder chemische Düngemittel, die drei düngenden Stoffe Stickstoff, Phosphor und Kalium enthaltend						
2415 80 230	- mit einem Stickstoffgehalt von mehr als 10 GHT, bezogen auf den wasserfreien Stoff darunter zum Absatz bestimmt	t-eff. t-eff. 1000 DM	*	941 943 262 462	967 179 273 464	909 234 909 234 269 036	3 3
2415 80 250	- - Andere mineralische oder chemische Düngemittel, die drei düngenden Stoffe Stickstoff, Phosphor und Kalium enthaltend darunter zum Absatz bestimmt	t-eff. t-eff. 1000 DM	*	76 175 76 175 105 235	78 626 78 626 107 800	57 488 57 488 54 278	6 6
2415 80 300	- Diammoniumhydrogenorthosphat (Diammoniumphosphat) darunter zum Absatz bestimmt	t-eff. t-eff. 1000 DM	*	-	-	-	-

5 Produktion nach Güterarten - Deutschland

Melde-Nr.	Bezeichnung	Einheit	1996	1997	1998	1998 Anzahl Unternehmen	
1	2	3	4	5	6	7	
2415 80 400	- Ammoniumdihydrogenorthosphat (Monoammoniumphosphat), auch mit Diammoniumhydrogenorthosphat gemischt	t-eff.	*	.	.	1	
	darunter zum Absatz bestimmt	t-eff.	.	.	.	1	
		1000 DM	.	.	.		
	- Andere mineralische oder chemische Düngemittel, die beiden düngenden Stoffe Stickstoff und Phosphor enthaltend						
2415 80 530	- Nitrate und Phosphate enthaltend	t-eff.	*	.	.	2	
	darunter zum Absatz bestimmt	t-eff.	.	.	.	2	
		1000 DM	.	.	.		
2415 80 590	- - Andere mineralische oder chemische Düngemittel, die beiden düngenden Stoffe Stickstoff und Phosphor enthaltend	t-eff.	*	-	-	-	
	darunter zum Absatz bestimmt	t-eff.	-	-	-	-	
		1000 DM	-	-	-		
	- Mineralische oder chemische Düngemittel, die beiden düngenden Stoffe Phosphor und Kalium enthaltend						
2415 80 630	- Kaliumsuperphosphate	t-eff.	*	.	.	1	
	darunter zum Absatz bestimmt	t-eff.	.	.	.	1	
		1000 DM	.	.	.		
2415 80 690	- - Andere mineralische oder chemische Düngemittel, die beiden düngenden Stoffe Phosphor und Kalium enthaltend	t-eff.	*	.	.	2	
	darunter zum Absatz bestimmt	t-eff.	.	.	.	2	
		1000 DM	.	.	.		
2415 80 903	- - Ammoniumnitrat und Kaliumchlorid enthaltend	t-eff.	*	-	-	-	
	darunter zum Absatz bestimmt	t-eff.	-	-	-	-	
		1000 DM	-	-	-		
2415 80 907	- - Andere mineralische oder chemische Düngemittel, die beiden düngenden Stoffe Stickstoff und Kalium enthaltend	t-eff.	*	.	.	1	
	darunter zum Absatz bestimmt	t-eff.	.	.	.	1	
		1000 DM	.	.	.		
2415 80 909	- - Andere mineralische oder chemische Düngemittel, a.n.g.	t-eff.	*	34 286	34 592	33 148	5
	darunter zum Absatz bestimmt	t-eff.	34 286	34 592	33 148	5	
		1000 DM	2 645	3 042	1 797		
	Polymere des Ethylens, in Primärformen						
	- Polyethylen mit einer Dichte von weniger als 0,94, in Primärformen	t	*	.	.	4	
2416 10 350	- - Lineares Polyethylen	t	.	.	.	4	
	darunter zum Absatz bestimmt	1000 DM	545 387	.	.		
2416 10 390	- - Anderes Polyethylen	t	*	.	.	6	
	darunter zum Absatz bestimmt	1000 DM	.	.	.	5	
2416 10 500	- Polyethylen mit einer Dichte von 0,94 oder mehr, in Primärformen	t	*	920 269	815 027	862 460	7
	darunter zum Absatz bestimmt	1000 DM	1 353 091	1 359 677	1 289 734	862 460	7
2416 10 700	- Ethylen-Vinylacetat-Copolymere, in Primärformen	t	*	13 424	.	.	4
	darunter zum Absatz bestimmt	1000 DM	12 880	.	.	40 454	4
2416 10 900	- Andere Polymere des Ethylens, in Primärformen	t	*	43 152	.	.	3
	darunter zum Absatz bestimmt	1000 DM	80 999	299 782	.	.	3
	Polymere des Styrols, in Primärformen						
	- Polystyrol, in Primärformen	t	*	240 828	265 834	293 868	5
2416 20 350	- - Expandierbares Polystyrol	t	5
	darunter zum Absatz bestimmt	1000 DM	454 791	492 045	525 831	.	
2416 20 390	- - Anderes Polystyrol	t	*	327 970	.	360 631	4
	darunter zum Absatz bestimmt	1000 DM	.	.	467 339	.	4
2416 20 500	- Styrol-Acrylnitril-Copolymere (SAN), in Primärformen	t	*	139 465	128 907	197 686	3
	darunter zum Absatz bestimmt	1000 DM	153 172	157 524	136 837	.	3
2416 20 700	- Acrylnitril-Butadien-Styrol Copolymere (ABS), in Primärformen	t	*	.	.	.	4
	darunter zum Absatz bestimmt	1000 DM	162 653	.	.	.	4
			530 678	.	.	.	
2416 20 900	- Andere Polymere des Styrols, in Primärformen	t	*	325 389	329 679	274 567	11
	darunter zum Absatz bestimmt	1000 DM	299 798	317 500	253 482	540 692	11
			641 869	680 057			

5 Produktion nach Güterarten - Deutschland

Melde-Nr.	Bezeichnung	Einheit	1996	1997	1998	1998 Anzahl Unternehmen
1	2	3	4	5	6	7
2416 30 100	Polymere des Vinylchlorids oder anderer halogenerter Olefine, in Primärformen - Polyvinylchlorid, nicht mit anderen Stoffen gemischt, in Primärformen darunter zum Absatz bestimmt	t t 1000 DM	* . 1 183 536	. . 1 273 689	. . 1 155 991	10 10
2416 30 230	- Anderes Polyvinylchlorid, in Primärformen - - Nicht weichgemachtes Polyvinylchlorid, mit anderen Stoffen gemischt darunter zum Absatz bestimmt	t t 1000 DM	* . 3 336 52 667	4 4
2416 30 250	- - Weichgemachtes Polyvinylchlorid, mit anderen Stoffen gemischt darunter zum Absatz bestimmt	t t 1000 DM	* . 113 397	. . 118 649	. . 117 698	14 14
2416 30 430	- Vinylchlorid-Vinylacetat-Copolymeres u.a. Copolymeres des Vinylchlorids, in Primärformen - - Formmassen darunter zum Absatz bestimmt	t t 1000 DM	*	2 2
2416 30 450	- - Andere Vinylchlorid-Vinylacetat-Copolymeres u.a. Copolymeres des Vinylchlorids darunter zum Absatz bestimmt	t t 1000 DM	* . 258 150	. . 252 812	. . 266 258	5 5
2416 30 500	- Polymere des Vinylidenchlorids, in Primärformen darunter zum Absatz bestimmt	t t 1000 DM	* . 11 466	. . 10 990	. . 8 961	4 4
2416 30 630	- Polytetrafluorethylen, in Primärformen - - Formmassen darunter zum Absatz bestimmt	t t 1000 DM	*	1 1
2416 30 650	- - Anderes Polytetrafluorethylen darunter zum Absatz bestimmt	t t 1000 DM	*	1 1
2416 30 700	- Andere fluorierte Polymere, in Primärformen darunter zum Absatz bestimmt	t t 1000 DM	*	1 1
2416 30 900	- Polymere der anderen halogenierten Olefine, in Primärformen darunter zum Absatz bestimmt	t t 1000 DM	*	1 1
2416 40 130	Polyacetale, andere Polyether und Epoxidharze, in Primärformen; Polycarbonate, Alkydharze, Allylpolyester und andere Polyester, in Primärformen - Polyacetale, Polyetheralkohole, in Primärformen - - Polyacetale darunter zum Absatz bestimmt	t t 1000 DM	* . 89 648	. . 99 471	. . 98 796	4 4
2416 40 150	- - Polyetheralkohole (z.B. Polyethylenglykol) darunter zum Absatz bestimmt	t t 1000 DM	* 181 558	. . .	12 12
2416 40 230	- Andere Polyether, in Primärformen - - Formmassen darunter zum Absatz bestimmt	t t 1000 DM	*	1 1
2416 40 250	- - Andere Polyether darunter zum Absatz bestimmt	t t 1000 DM	* . 17 704	. . 8 514	. . 8 731	6 6
2416 40 303	- Epoxidharze, in Primärformen - - Formmassen darunter zum Absatz bestimmt	t t 1000 DM	* . 65 378	. . 79 700	. . 83 381	9 9
2416 40 305	- - als Klebstoff bestimmt darunter zum Absatz bestimmt	t t 1000 DM	* 13 097	. . 14 042	10 10
2416 40 309	- - Andere Epoxidharze darunter zum Absatz bestimmt	t t 1000 DM	* . 114 593	. . 123 489	. . 132 575	21 20
2416 40 430	- Polycarbonate, in Primärformen - - Formmassen darunter zum Absatz bestimmt	t t 1000 DM	*	2 2
2416 40 450	- - Andere Polycarbonate darunter zum Absatz bestimmt	t t 1000 DM	*	2 2

5 Produktion nach Güterarten - Deutschland

Melde-Nr.	Bezeichnung	Einheit		1996	1997	1998	1998
							Anzahl
1	2	3		4	5	6	7
							Unternehmen
2416 40 500	- Alkydharze, in Primärformen darunter zum Absatz bestimmt	t t 1000 DM	*	174 248 138 740 484 830	180 591 142 660 435 617	164 717 132 367 430 283	17 15
2416 40 630	- Polyethylenterephthalat, in Primärformen - - Formmassen darunter zum Absatz bestimmt	t t 1000 DM	*	- - -	- - -	- - -	- -
2416 40 650	- - Andere Polyethylenterephthalate darunter zum Absatz bestimmt	t t 1000 DM	*	3 3
2416 40 705	- Ungesättigte flüssige Polyester, in Primärformen - - als Klebstoff bestimmt darunter zum Absatz bestimmt	t t 1000 DM	*	2 2
2416 40 709	- - Andere ungesättigte flüssige Polyester darunter zum Absatz bestimmt	t t 1000 DM	*	101 735 87 018 283 738	100 032 . 210 936	73 822 . 171 914	10 9
2416 40 830	- Ungesättigte nichtflüssige Polyester, in Primärformen - - Formmassen darunter zum Absatz bestimmt	t t 1000 DM	*	2 2
2416 40 850	- - Andere ungesättigte nichtflüssige Polyester darunter zum Absatz bestimmt	t t 1000 DM	*	2 2
2416 40 930	- Andere Polyester, in Primärformen - - Formmassen darunter zum Absatz bestimmt	t t 1000 DM	*	28 728 . 144 022	42 094 . 170 879	54 776 . 180 101	7 6
2416 40 955	- - Andere Polyester - - - als Klebstoff bestimmt darunter zum Absatz bestimmt	t t 1000 DM	*	2 684 . 26 238	3 3
2416 40 969	- - - Andere Polyester, a.n.g. darunter zum Absatz bestimmt	t t 1000 DM	*	266 406 154 551 670 716	303 444 187 273 723 643	326 172 167 242 627 465	19 18
2416 51 350	Polymer des Propylens oder anderer Olefine, in Primärformen - Polypropylen, in Primärformen - - Formmassen darunter zum Absatz bestimmt	t t 1000 DM	*	314 518 . 383 365	8 8
2416 51 370	- - Anderes Polypropylen darunter zum Absatz bestimmt	t t 1000 DM	*	505 205 . 937 557	515 948 . 1 017 514	576 340 . 1 013 794	9 9
2416 51 500	- Propylencopolymere in Primärformen; Polymere anderer Olefine, in Primärformen (z.B. Polyisobutylen) darunter zum Absatz bestimmt	t t 1000 DM	*	147 728 . 319 940	361 762 . 621 575	392 895 . 582 815	8 8
2416 52 305	Polymer des Vinylacetats oder anderer Vinylester, in Primärformen; andere Vinylpolymere, in Primärformen - Polymere des Vinylacetats in wäßriger Dispersion, in Primärformen - - als Klebstoff bestimmt darunter zum Absatz bestimmt	t t 1000 DM	*	142 928 122 675 392 545	136 658 116 037 361 350	110 648 90 297 .	8 8
2416 52 309	- - Andere Polymere des Vinylacetats darunter zum Absatz bestimmt	t t 1000 DM	*	56 870 50 469 100 111	. . 119 202	. . .	8 8
2416 52 505	- Polymere des Vinylacetats (nicht in wäßriger Dispersion), in Primärformen - - als Klebstoff bestimmt darunter zum Absatz bestimmt	t t 1000 DM	*	1 1
2416 52 509	- - Andere Polymere des Vinylacetats (nicht in wäßriger Dispersion) darunter zum Absatz bestimmt	t t 1000 DM	*	. 73 878 385 484	131 922 . 422 460	155 493 . 452 247	6 6
2416 52 701	- Polyvinylalkohole, auch nichthydrolysierte Acetatgruppen enthaltend, in Primärformen; Polymere anderer Vinylester, in Primärformen; andere Vinylpolymere, in Primärformen - - Polyvinylalkohole, als Klebstoff bestimmt darunter zum Absatz bestimmt	t t 1000 DM	*	. 11 595 39 490	13 057 . 40 317	. . .	3 3
2416 52 703	- - Andere Polyvinylalkohole darunter zum Absatz bestimmt	t t 1000 DM	*	5 4

5 Produktion nach Güterarten - Deutschland

Melde-Nr.	Bezeichnung	Einheit	1996	1997	1998	1998 Anzahl Unternehmen
1	2	3	4	5	6	7
2416 52 705	-- Polymere anderer Vinylester; andere Vinylpolymere; als Klebstoff bestimmt darunter zum Absatz bestimmt	t t	*	.	.	3 3
2416 52 709	-- Andere Polymere anderer Vinylester; andere Vinylpolymere darunter zum Absatz bestimmt	t t	*	27 575 27 200	24 284 22 244	3 3
	Acrylpolymer, in Primärformen	1000 DM	341 031	320 328	330 395	
2416 53 550	-- Polymethylmethacrylat, in Primärformen -- Formmassen darunter zum Absatz bestimmt	t t	*	66 114 194 092	67 994 215 643	4 4
2416 53 575	-- -- -- Anderes Polymethylmethacrylat -- -- als Klebstoff bestimmt darunter zum Absatz bestimmt	t t	*	.	.	1 1
2416 53 579	-- -- -- Anderes Polymethylmethacrylat, a.n.g. darunter zum Absatz bestimmt	t t	*	.	81 486 79 100	4 4
	- Andere Acrylpolymer, in Primärformen	1000 DM	.	291 153	281 443	
2416 53 950	-- -- Formmassen darunter zum Absatz bestimmt	t t	*	128 392 468 966	148 336 462 293	5 5
2416 53 975	-- -- -- Andere Acrylpolymer -- -- als Klebstoff bestimmt darunter zum Absatz bestimmt	t t	*	8 228 8 228 31 659	20 941 29 812 86 888	6 6 6
2416 53 977	-- -- -- als Dichtungsmasse bestimmt darunter zum Absatz bestimmt	t t	*	4 879 18 219	5 499 17 752	5 5
2416 53 979	-- -- -- Andere Acrylpolymer, a.n.g. darunter zum Absatz bestimmt	t t	*	542 602 418 095	581 924 449 963	22 20
	Polyamide, in Primärformen	1000 DM	1 528 087	1 556 328	1 484 694	
2416 54 503	-- -- -- Polyamid -6, -11, -12, -6,6, -6,9, -8,10 oder -8,12, in Primärformen -- Formmassen darunter zum Absatz bestimmt	t t	*	196 943 510 444	478 547 1 662 421	13 13
2416 54 509	-- -- -- Andere Polyamid -6, -11, -12, -6,6, -6,9, -8,10 oder -8,12 darunter zum Absatz bestimmt	t t	*	496 326 406 426	328 086 236 229	13 13
	- Andere Polyamide, in Primärformen	1000 DM	1 482 408	727 485	830 732	
2416 54 950	-- -- Formmassen darunter zum Absatz bestimmt	t t	*	10 011 10 011	10 109 197 759	5 5
2416 54 975	-- -- -- Andere Polyamide -- -- als Klebstoff bestimmt darunter zum Absatz bestimmt	t t	*	.	.	2 2
2416 54 979	-- -- -- Andere Polyamide, a.n.g. darunter zum Absatz bestimmt	t t	*	46 803 202 504	48 938 219 595	7 7
	Harnstoffharze, Thioharnstoffharze, Melaminharze, in Primärformen	1000 DM	202 504	219 595	203 037	
2416 55 550	-- Harnstoffharze, Thioharnstoffharze, in Primärformen -- Formmassen darunter zum Absatz bestimmt	t t	*	.	.	1 1
2416 55 575	-- -- -- Andere Harnstoffharze, Thioharnstoffharze -- -- als Klebstoff bestimmt darunter zum Absatz bestimmt	t t	*	.	411 663 235 645	3 3
2416 55 577	-- -- -- als Dichtungsmasse bestimmt darunter zum Absatz bestimmt	t t	*	.	.	2 2
2416 55 579	-- -- -- Andere Harnstoffharze, Thioharnstoffharze, a.n.g. darunter zum Absatz bestimmt	t t	*	.	.	6 6
2416 55 750	-- Melaminharze, in Primärformen -- Formmassen darunter zum Absatz bestimmt	t t	*	7 781 7 781	13 119 58 823	5 5
2416 55 775	-- -- -- Andere Melaminharze -- -- als Klebstoff bestimmt darunter zum Absatz bestimmt	t t	*	.	.	1 1
2416 55 779	-- -- -- Andere Melaminharze, a.n.g. darunter zum Absatz bestimmt	t t	*	116 394 106 448 274 141	240 971 230 667 293 641	12 11
		1000 DM			159 190 148 712 374 996	

5 Produktion nach Güterarten - Deutschland

Melde-Nr.	Bezeichnung	Einheit	1996	1997	1998	1998 Anzahl Unternehmen
1	2	3	4	5	6	7
	Andere Aminoharze, Phenolharze, Polyurethane, in Primärformen					
2416 56 350	- - - Andere Aminoharze, in Primärformen	t	*	.	.	2
	darunter zum Absatz bestimmt	1000 DM	.	.	.	2
2416 56 370	- - - Andere Aminoharze, a.n.g.	t	*	4 680	6 389	5 764
	darunter zum Absatz bestimmt	1000 DM	.	23 029	22 864	20 022
2416 56 550	- - - Phenolharze, in Primärformen	t	*	32 675	34 980	31 047
	darunter zum Absatz bestimmt	1000 DM	.	99 604	112 541	100 647
2416 56 575	- - - - - Andere Phenolharze	t	*	57 088	47 076	40 562
	darunter zum Absatz bestimmt	1000 DM	.	69 411	62 622	58 356
2416 56 579	- - - - - Andere Phenolharze, a.n.g.	t	*	182 679	202 516	219 912
	darunter zum Absatz bestimmt	1000 DM	.	329 859	356 308	369 378
2416 56 705	- - - Polyurethane, in Primärformen	t	*	12 345	.	53 147
	darunter zum Absatz bestimmt	1000 DM	.	105 054	103 360	232 867
2416 56 709	- - - Andere Polyurethane, a.n.g.	t	*	550 842	686 314	708 550
	darunter zum Absatz bestimmt	1000 DM	.	1 867 850	2 036 708	2 124 437
2416 57 005	Silicone, in Primärformen	t	*	.	.	.
	darunter zum Absatz bestimmt	1000 DM
2416 57 007	- als Dichtungsmasse bestimmt	t	*	16 804	18 427	19 854
	darunter zum Absatz bestimmt	1000 DM	.	179 369	186 868	196 911
2416 57 009	- Andere Silicone, a.n.g.	t	*	234 564	281 600	259 334
	darunter zum Absatz bestimmt	1000 DM	.	1 306 077	1 565 433	1 508 819
2416 58 100	Andere synthetische, natürliche oder modifizierte natürliche Polymere, a.n.g., in Primärformen; Ionenaustauscher auf Kunststoffbasis, in Primärformen	t	*	36 473	.	.
	- Petroleumharze, Cumaronharze, Indenharze oder Cumaron-Inden-Harze und Polyterpene, in Primärformen	1000 DM	.	96 109	.	.
2416 58 200	- Polysulfide, Polysulfone und andere synthetische Polymere, in Primärformen	t	*	138 270	152 243	175 580
	darunter zum Absatz bestimmt	1000 DM	.	666 744	753 750	776 204
2416 58 300	- Celluloseacetate, in Primärformen	t	*	-	.	.
	darunter zum Absatz bestimmt	1000 DM	.	-	-	-
2416 58 400	- Cellulosenitrate, in Primärformen (z.B. Collodium, Celloidin)	t	*	25 186	28 381	26 972
	darunter zum Absatz bestimmt	1000 DM	.	128 779	138 114	134 008
2416 58 505	- Celluloseether und andere chemische Derivate der Cellulose, in Primärformen (z.B. Carboxymethylcellulose, Ethylcellulose, Celluloseester)	t	*	9 247	9 523	9 635
	darunter zum Absatz bestimmt	1000 DM	.	94 358	.	.
2416 58 509	- - - Andere Celluloseether und andere chemische Derivate der Cellulose (z.B. Carboxymethylcellulose, Ethylcellulose, Celluloseester)	t	*	105 614	75 529	75 077
	darunter zum Absatz bestimmt	1000 DM	.	546 756	628 742	603 748
2416 58 600	- Natürliche Polymere (z.B. Alginsäure) und modifizierte natürliche Polymere (z.B. gehärtete Eiweißstoffe, chemische Derivate von Naturkautschuk), a.n.g., in Primärformen	t	*	1 854	1 137	1 351
	darunter zum Absatz bestimmt	1000 DM	.	37 027	37 029	38 275
2416 58 700	- Ionenaustauscher auf der Grundlage von synthetischen oder natürlichen Polymeren, in Primärformen	t	*	32 930	49 285	.
	darunter zum Absatz bestimmt	1000 DM	.	146 537	164 240	.

5 Produktion nach Güterarten - Deutschland

Melde-Nr.	Bezeichnung	Einheit	1996	1997	1998	1998 Anzahl Unternehmen
1	2	3	4	5	6	7
2416 60 000	Abfälle, Schnitzel und Bruch von Kunststoffen	t	94 632	118 218	138 529	34
	darunter zum Absatz bestimmt	t	85 005			33
		1000 DM	126 276	140 344	150 052	
2417 10 500	Synthetischer Kautschuk und Faktis; Mischungen von Naturkautschukarten mit synthetischem Kautschuk, in Primärformen oder in Platten, Blättern oder Streifen	t	311 842	278 031	320 491	9
	- Latex	t				9
	darunter zum Absatz bestimmt	1000 DM	511 987	395 993	496 619	
2417 10 900	- Anderer Kautschuk	t	251 265	275 650	298 518	12
	darunter zum Absatz bestimmt	t				12
		1000 DM	630 834	652 086	652 036	
2420 11 200	Insektizide					
	- auf der Grundlage botanischer und biologischer Erzeugnisse	kg-Wirkstoffgewicht				4
		1000 DM		938	1 159	
2420 11 300	- auf der Grundlage von Chlorkohlenwasserstoffen	kg-Wirkstoffgewicht				2
		1000 DM				
2420 11 400	- auf der Grundlage von Carbamaten	kg-Wirkstoffgewicht				2
		1000 DM				
2420 11 500	- auf der Grundlage von Organo-Phosphaten	kg-Wirkstoffgewicht	5 069 179	6 637 967	2 253 810	14
		1000 DM	200 048	178 771	129 380	
2420 11 600	- auf der Grundlage von Pyrethroiden	kg-Wirkstoffgewicht	262 413	208 837	161 623	15
		1000 DM	60 967	69 876	63 474	
2420 11 700	- auf der Grundlage von Mineralölen	kg-Wirkstoffgewicht	158 979	138 750	129 843	3
		1000 DM	3 735	3 932	3 780	
2420 11 900	- Andere Insektizide	kg-Wirkstoffgewicht				6
		1000 DM				
2420 12 200	Herbizide					
	- auf der Grundlage von Hormonen mit Phenoxygruppen	kg-Wirkstoffgewicht				2
		1000 DM				
2420 12 300	- auf der Grundlage von Triazin	kg-Wirkstoffgewicht				3
		1000 DM				
2420 12 400	- auf der Grundlage von Acetamiden	kg-Wirkstoffgewicht	2 278 195	3 167 282	2 955 639	4
		1000 DM			263 434	
2420 12 500	- auf der Grundlage von Carbamaten	kg-Wirkstoffgewicht				2
		1000 DM				
2420 12 600	- auf der Grundlage von Dinitroanilinen	kg-Wirkstoffgewicht				-
		1000 DM				
2420 12 700	- auf der Grundlage von Harnstoffen, Uracilen und Sulfonylharnstoffen	kg-Wirkstoffgewicht			8 242 898	7
		1000 DM	90 907			
2420 12 900	- Andere Herbizide	kg-Wirkstoffgewicht	9 457 375	8 168 286	4 434 597	7
		1000 DM	403 498	331 843		
2420 13 500	Keimhemmungsmittel und Pflanzenwuchsregulatoren					
	- Keimhemmungsmittel i.A.E.	kg-Wirkstoffgewicht				2
		1000 DM				
2420 13 700	- Pflanzenwuchsregulatoren i.A.E.	kg-Wirkstoffgewicht				7
		1000 DM	119 377	77 271		
2420 14 300	Desinfektionsmittel i.A.E.					
	- auf der Grundlage von Ammonium	kg-Wirkstoffgewicht	12 247 192	12 349 036	13 409 603	15
		1000 DM	109 356	114 923	125 839	
2420 14 500	- auf der Grundlage von Halogenverbindungen	kg-Wirkstoffgewicht	215 492	162 566	199 386	7
		1000 DM	6 020	5 093	4 778	
2420 14 900	- Andere Desinfektionsmittel	kg-Wirkstoffgewicht	9 763 635	10 188 678	10 507 363	26
		1000 DM	179 256	195 608	208 064	
2420 15 520	Fungizide; Rodentizide					
	- Fungizide					
	- - Anorganische Erzeugnisse	kg-Wirkstoffgewicht	11 794 631	15 576 391	15 920 126	7
		1000 DM	31 191	37 931	34 445	
2420 15 530	- - auf der Grundlage von Dithiocarbamaten	kg-Wirkstoffgewicht	6 799 021	6 889 535	6 569 778	6
		1000 DM	88 224	76 414	81 216	
2420 15 550	- - auf der Grundlage von Benzimidazolen	kg-Wirkstoffgewicht	999 140	594 527	163 982	3
		1000 DM	30 473	19 134	5 012	
2420 15 560	- - auf der Grundlage von Triazolen, Diazolen	kg-Wirkstoffgewicht			1 799 629	3
		1000 DM	555 989	268 797	413 456	
2420 15 570	- - auf der Grundlage von Morpholin	kg-Wirkstoffgewicht				2
		1000 DM				
2420 15 590	- - Andere Fungizide	kg-Wirkstoffgewicht	7 860 885	6 991 557	7 041 575	12
		1000 DM	410 385	437 347	479 202	

5 Produktion nach Güterarten - Deutschland

Melde-Nr.	Bezeichnung	Einheit	1996	1997	1998	1998 Anzahl Unternehmen
1	2	3	4	5	6	7
2420 15 730	- Rodentizide - - Antikoagulierend wirkende Rodentizide	kg-Wirkstoffgewicht 1000 DM	85 050 13 305	10 622	22 852	7
2420 15 750	- - Andere Rodentizide	kg-Wirkstoffgewicht 1000 DM	7 641	.	10 739 6 851	4
2420 15 780	- - Andere ähnliche Erzeugnisse	kg-Wirkstoffgewicht 1000 DM	4 679 709 156 791	7 590 652 171 577	6 355 860 168 040	12
2430 11 501	Anstrichfarben und Lacke auf der Grundlage von synthetischen oder chemisch modifizierten natürlichen Polymeren, in einem wäßrigen Medium dispergiert oder gelöst - - Anstrichfarben und Lacke auf der Grundlage von Acryl- oder Vinylpolymeren, in einem wäßrigen Medium dispergiert oder gelöst - - Anstrichfarben	t 1000 DM	491 621 980 329	561 859 1 099 226	563 481 1 094 389	83
2430 11 503	- - - für den Außenanstrich	t 1000 DM	169 786 510 580	171 511 524 004	160 809 481 220	79
2430 11 505	- - Andere Anstrichfarben (z.B. Grundierungen)	t 1000 DM	75 970 391 538	88 858 431 603	86 318 441 835	72
2430 11 507	- - Lacke, Dispersionslackfarben	t 1000 DM	42 151 226 706	34 999 219 395	38 807 236 287	65
2430 11 701	- Anstrichfarben u. Lacke auf der Grundlage von anderen synthetischen oder chem. modifizierten natürl. Polymeren, in einem wäßrigen Medium dispergiert oder gelöst - - Anstrichfarben und Lacke - - - auf der Grundlage von Alkydharzen	t 1000 DM	15 719 105 568	16 591 122 985	19 528 150 128	22
2430 11 702	- - - elektrophoretische Lacke	t 1000 DM	61 957 312 300	65 452 318 628	70 005 333 988	13
2430 11 703	- - auf der Grundlage von Wasser- glas, Silikatanstrichfarben	t 1000 DM	29 650 110 007	29 623 109 734	30 159 108 457	25
2430 11 704	- - Anstrichfarben und Lacke - - - auf der Grundlage von Phenol-, Harnstoff- oder Melaminharzen	t 1000 DM	253 2 637	402 3 225	480 3 885	5
2430 11 705	- - - auf der Grundlage von anderen synthetischen Polymeren	t 1000 DM	62 990 418 554	71 623 487 290	81 336 555 413	67
2430 11 706	- - - auf der Grundlage von anderen chemisch modifizierten natür- lichen Polymeren	t 1000 DM	18 952 92 483	23 736 115 688	22 124 111 853	19
2430 12 250	Anstrichfarben und Lacke auf der Grundlage von synthetischen oder chemisch modifizierten natürlichen Polymeren, in einem nichtwäßrigen Medium gelöst oder dispergiert; Lösungen der o.a. Polymeren, Anteil des organischen Lösungsmittels über 50 GHT - Anstrichfarben und Lacke auf der Grundlage von Polyester, in einem nichtwäßrigen Medium dispergiert oder gelöst; Lösungen von Polyester mit einem Anteil des organischen Lösungsmittels über 50 GHT - - Lösungen auf der Grundlage von Polyestern mit einem Anteil an flüchtigen organischen Lösungsmitteln über 50 GHT (ohne Anstrichfarben und Lacke)	t 1000 DM	83 340	26 218 101 812	109 575	10
2430 12 290	- - Anstrichfarben und Lacke auf der Grundlage von Polyester (ohne Alkydharze), in einem nichtwäßrigen Medium dispergiert oder gelöst	t 1000 DM	62 958 550 586	66 322 567 328	63 803 549 662	43
2430 12 300	- Lösungen auf der Grundlage von Acryl- oder Vinylpolymeren mit einem Anteil an flüchtigen organischen Lösungsmitteln über 50 GHT (ohne Anstrichfarben und Lacke)	t 1000 DM	11 599 57 003	10 424 84 587	11 502 93 575	15

5 Produktion nach Güterarten - Deutschland

Melde-Nr.	Bezeichnung	Einheit	1996	1997	1998	1998 Anzahl Unternehmen
1	2	3	4	5	6	7
2430 12 550	- Anstrichfarben und Lacke auf der Grundlage von Acryl- und Vinylpolymeren, in einem nichtwässrigen Medium dispergiert oder gelöst	t	53 702	58 578	58 200	61
2430 12 570	- - Anstrichfarben und Lacke auf der Grundlage von Acrylpolymeren	1000 DM	620 128	667 893	654 746	
2430 12 700	- - Anstrichfarben und Lacke auf der Grundlage von Vinylpolymeren	t	27 514	32 460	32 296	51
2430 12 700	- Lösungen auf der Grundlage v. anderen synthetischen o. chemisch modifizierten natürl. Polymeren mit einem Anteil an flüchtigen organischen Lösemittel über 50 GH (oh. Anstrichfarben u. Lacke)	1000 DM	167 312	187 115	172 100	
2430 12 901	- Anstrichfarben und Lacke auf der Grundlage von anderen synthetischen oder chemisch modifizierten natürlichen Polymeren	t	32 126	35 863	36 996	37
2430 12 901	- - Festkörperreiche Lacke, High Solids (maximal 30 % organische Lösemittel)	1000 DM	208 187	238 186	244 754	
2430 12 902	- - Anstrichfarben und Lacke auf der Grundlage von Alkydharzen, lufttrocknend	t	31 344	27 891	30 065	37
2430 12 902	- - - auf der Grundlage von Alkydharzen, lufttrocknend	1000 DM	199 728	182 502	193 519	
2430 12 903	- - - auf der Grundlage von Alkydharzen, wärmetrocknend	t	108 398	96 618	103 142	98
2430 12 903	- - - - auf der Grundlage von Alkydharzen, wärmetrocknend	1000 DM	609 722	599 262	611 864	
2430 12 904	- - - auf der Grundlage von Polyesterharzen	t	34 996	29 351	28 439	39
2430 12 904	- - - - auf der Grundlage von Polyesterharzen	1000 DM	289 231	261 074	234 868	
2430 12 905	- - - auf der Grundlage von Cellulosenitrat	t	.	.	.	1
2430 12 905	- - - - auf der Grundlage von Cellulosenitrat	1000 DM	33 543	33 932	31 906	66
2430 12 906	- - - auf der Grundlage von Phenol-, Harnstoff- oder Melaminharzen	t	199 379	201 462	186 954	
2430 12 906	- - - - auf der Grundlage von Phenol-, Harnstoff- oder Melaminharzen	1000 DM	4 514	4 403	3 976	30
2430 12 907	- - - auf der Grundlage von Epoxidharzen	t	36 951	34 750	33 000	
2430 12 907	- - - - auf der Grundlage von Epoxidharzen	1000 DM	33 277	37 665	39 417	83
2430 12 908	- - - auf der Grundlage von Polyurethanharzen	t	269 204	297 309	300 329	
2430 12 908	- - - - auf der Grundlage von Polyurethanharzen	1000 DM	55 262	58 630	60 150	99
2430 12 909	- - Andere Anstrichfarben und Lacke auf der Grundlage von anderen synthetischen oder chemisch modifizierten natürlichen Polymeren	t	502 162	539 163	547 127	
2430 12 909	- - - - Andere Anstrichfarben und Lacke auf der Grundlage von anderen synthetischen oder chemisch modifizierten natürlichen Polymeren	1000 DM	50 344	48 121	50 745	106
2430 21 300	Zubereitete Pigmente, Trübungsmittel, Farben, Schmelzglasuren, Engoben, flüssige Glanzmittel usw. für die Keramik-, Emaillier- oder Glasindustrie; Glasfritte u.a. Glas in Form von Pulver, Granalien, Schuppen oder Flocken	t	382 090	412 370	437 640	
2430 21 300	- Zubereitete Pigmente, zubereitete Trübungsmittel, zubereitete Farben u.ä. Zubereitungen für die Keramik-, Emaillier- oder Glasindustrie	1000 DM	10 939	12 069	10 467	12
2430 21 500	- Schmelzglasuren und andere verglasbaren Massen, Engoben u.ä. Zubereitungen für die Keramik-, Emaillier- oder Glasindustrie	t	132 098	149 542	173 440	
2430 21 500	- - Flüssige Glanzmittel u.ä. Zubereitungen für die Keramik-, Emaillier- oder Glasindustrie; Glasfritte und anderes Glas in Form von Pulver, Granalien, Schuppen oder Flocken (z.B. Überfangglas)	1000 DM	81 188	88 204	21 079	6
2430 21 703	- - Flüssige Glanzmittel und ähnliche Zubereitungen	t	46 441	65 419	54 684	
2430 21 703	- - - Flüssige Glanzmittel und ähnliche Zubereitungen	1000 DM	.	.	.	2
2430 21 705	- - Glasfritte und anderes Glas in Form von Pulver, Granalien, Schuppen oder Flocken	t	.	.	.	
2430 21 705	- - - Glasfritte und anderes Glas in Form von Pulver, Granalien, Schuppen oder Flocken	1000 DM	.	.	.	2

5 Produktion nach Güterarten - Deutschland

Melde-Nr.	Bezeichnung	Einheit	1996	1997	1998	1998 Anzahl Unternehmen
1	2	3	4	5	6	7
	Andere Anstrichfarben, Lacke; zubereitete Wasserpigmentfarben, Sikkative; Pigmente in nichtwäßrigen Medien; Prägefolien; Färbemittel; Kitte; Spachtelmassen; zusammengesetzte organische Löse- und Verdünnungsmittel					
2430 22 130	- - Anstrichfarben und Lacke auf der Grundlage von trocknenden Ölen	t 1000 DM	4 281 34 199	3 545 29 422	2 960 26 019	13
	- - - Andere Anstrichfarben und Lacke, a.n.g.; zubereitete Wasserpigmentfarben für die Lederzubereitung					
2430 22 151	- - - Zubereitete Pulverlacke	t 1000 DM	53 159 418 741	58 595 453 797	58 733 469 940	15
2430 22 153	- - - Anstrichfarben und Lacke auf der Grundlage von Bitumen oder Teer	t 1000 DM	35 397 153 720	33 123 125 888	33 312 112 804	22
2430 22 155	- - - Anstrichfarben und Lacke auf der Grundlage von Schellack, natürlichen Gummen oder Harzen usw.	t 1000 DM	4 869 29 970	6 788 35 163	6 988 32 292	14
2430 22 157	- - - Zubereitete Wasserpigmentfarben für die Lederindustrie	t 1000 DM	2 771 17 517	4 205 20 147	3 780 20 690	7
2430 22 200	- Zubereitete Sikkative	t 1000 DM	.	.	4 698	6
2430 22 300	- Prägefolien	t 1000 DM	.	.	.	3
	- Pigmente (einschl. Metallpulver und -flitter), in nichtwäßrigen Medien dispergiert, zum Herstellen von Anstrichfarben; Färbemittel und andere Farbmittel, i.A.E.					
2430 22 430	- - Perlenessenz	t 1000 DM	.	.	.	2
2430 22 450	- - Andere Pigmente (einschl. Metallpulver und -flitter)	t 1000 DM	12 962 101 035	16 349 119 697	18 663 136 873	19
	- Kitte; Spachtelmassen für Anstreicherarbeiten					
2430 22 530	- - Kitte (z.B. Harzzement, Glaserkitt)	t 1000 DM	68 051 389 646	75 607 388 260	85 923 425 311	28
2430 22 550	- - Spachtelmassen für Anstreicherarbeiten	t 1000 DM	102 708 163 939	100 931 167 889	106 712 163 641	40
	- Nichtfeuerfeste Spachtel- und Verputzmassen für Fassaden, Innenwände, Fußböden, Decken und dergleichen					
2430 22 601	- - Kunstharzgebundene Putze für Fassaden, Innenwände und Decken	t 1000 DM	182 772 390 703	173 237 366 051	164 713 341 923	40
2430 22 603	- - Silikatgebundene Putze für Fassaden, Innenwände und Decken	t 1000 DM	65 713 76 989	60 759 69 591	60 174 66 036	13
2430 22 605	- - Andere Putze für Fassaden, Innenwände und Decken	t 1000 DM	55 521 93 348	63 741 107 458	64 075 105 888	15
2430 22 607	- - Spachtel- und Verputzmassen für Fußböden, mit Wasser abbindend	t 1000 DM	343 199 442 362	352 291 443 815	347 629 435 578	14
2430 22 609	- - Andere Spachtel- und Verputzmassen für Fußböden	t 1000 DM	69 613 163 740	68 321 158 811	74 806 153 822	22
	- Zusammengesetzte organische Löse- und Verdünnungsmittel und Zubereitungen zum Entfernen von Farben oder Lacken					
2430 22 730	- - auf der Grundlage von Butylacetat	t 1000 DM	35 887 116 621	37 303 122 598	39 146 127 077	56
	- - Zubereitungen zum Entfernen von Farben und Lacken, andere zusammengesetzte organische Löse- und Verdünnungsmittel, a.n.g.					
2430 22 793	- - - Zubereitungen zum Entfernen von Farben und Lacken (Abbeizer)	t 1000 DM	13 037 86 855	19 636 62 207	16 818 60 259	28
2430 22 799	- - - Andere zusammengesetzte organische Löse- und Verdünnungsmittel, a.n.g.	t 1000 DM	179 838 358 360	189 901 347 450	209 923 375 025	137

5 Produktion nach Güterarten - Deutschland

Melde-Nr.	Bezeichnung	Einheit	1996	1997	1998	1998 Anzahl Unternehmen
1	2	3	4	5	6	7
2430 23 500	Farben für Kunstmalerei, für den Unterricht, für die Plakatmalerei, für Farbtonungen, zur Unterhaltung u.ä. Farben, in Tafelchen, Tuben o.ä. Aufmachungen - in Zusammenstellungen	t 1000 DM	1 430 40 038	1 294 43 508	1 172 44 705	8
2430 23 700	- nicht in Zusammenstellungen	t 1000 DM	2 003 75 058	2 091 69 694	2 156 80 193	9
2430 24 530	Druckfarben - Schwarze Druckfarben - - für Lithographie	t 1000 DM	61 367 311 219	84 757 431 300	103 048 534 243	10
2430 24 550	- - für Flexographie	t 1000 DM	1 482 10 113	1 608 10 860	1 711 11 567	13
2430 24 590	- - für andere Verwendung	t 1000 DM	20 486 112 648	22 582 123 173	19 462 92 062	14
2430 24 730	- Andere Druckfarben - - für Lithographie	t 1000 DM	42 673 401 726	50 497 446 984	60 650 541 412	12
2430 24 750	- - für Flexographie	t 1000 DM	38 660 355 359	43 865 405 001	43 776 406 613	19
2430 24 790	- - für andere Verwendung	t 1000 DM	157 196 969 508	166 400 1 023 659	171 637 1 031 574	19
2441 10 300	Salicylsäure, O-Acetylsalicylsäure, ihre Salze und Ester - Salicylsäure und ihre Salze darunter zum Absatz bestimmt	t 1000 DM	*	3 3
2441 10 500	- O-Acetylsalicylsäure, ihre Salze und Ester darunter zum Absatz bestimmt	t 1000 DM	*	2 2
2441 10 700	- Andere Ester der Salicylsäure und ihre Salze (z.B. Methylsalicylat, Phenylsalicylat) darunter zum Absatz bestimmt	t 1000 DM	* 1 366 4 139	552 .	1 047 8 895	5 4
2441 20 100	Lysinsäure, -ester, Glutaminsäure und deren Salze; quartäre organische Ammoniumsalze und -hydroxide; Phosphoaminolipoide; acyclische und cyclische Amide (einschl. Carbamaten) (ohne Ureine und Derivate) - Lysin und seine Ester; Salze dieser Erzeugnisse darunter zum Absatz bestimmt	t 1000 DM	* - -	- -	- -	- -
2441 20 200	- Glutaminsäure und ihre Salze darunter zum Absatz bestimmt	t 1000 DM	* -	. -	. -	1 -
2441 20 300	- Cholin und seine Salze darunter zum Absatz bestimmt	t 1000 DM	*	2 2
2441 20 400	- Lecithine und andere Phosphoaminolipoide darunter zum Absatz bestimmt	t 1000 DM	* .	. 1 522	. .	2 2
2441 20 500	- Andere quartäre organische Ammoniumsalze und -hydroxide darunter zum Absatz bestimmt	t 1000 DM	* 15 938 13 664 121 762	22 026 20 041 159 267	14 450 12 370 128 925	14 14
2441 20 600	- Acyclische Amide (einschl. acyclischer Carbamate) und ihre Derivate, Salze dieser Erzeugnisse darunter zum Absatz bestimmt	t 1000 DM	* 520 094 358 058	620 028 367 852	558 983 346 330	14 14
2441 20 700	- Andere cyclische Amide (ohne Ureine, aber einschl. cyclischer Carbamate) und ihre Derivate; Salze dieser Erzeugnisse darunter zum Absatz bestimmt	t 1000 DM	* .	. 142 630	. 121 393	11 11
2441 31 100	Ausgewählte heterocyclische Verbindungen - Lactone (ohne Cumarin, Methylcumarine und Ethylcumarine) darunter zum Absatz bestimmt	t 1000 DM	* 38 311 35 781	43 133 40 216	40 145 41 685	7 7
2441 31 200	- Phenazon (Antipyrin) und seine Derivate darunter zum Absatz bestimmt	t 1000 DM	*	1 1
2441 31 300	- Andere Verbindungen, die einen nichtkondensierten Pyrazolring (auch hydriert) in der Struktur enthalten (z.B. Phenylbutazon) darunter zum Absatz bestimmt	t 1000 DM	* 5 317 1 369 81 445	6 037 702 68 015	4 444 620 79 998	5 4

5 Produktion nach Güterarten - Deutschland

Melde-Nr.	Bezeichnung	Einheit	1996	1997	1998	1998 Anzahl Unternehmen
1	2	3	4	5	6	7
2441 31 400	- Hydantoin und seine Derivate darunter zum Absatz bestimmt	t t 1000 DM	* 180 .	. 238	3 3
	- Verbindungen, die einen Pyrimidinring (auch hydriert) oder Piperazinring in der Struktur enthalten; Nucleinsäuren und ihre Salze					
2441 31 550	- - Malonylharnstoff (Barbitursäure) und seine Derivate; Salze dieser Erzeugnisse darunter zum Absatz bestimmt	t t 1000 DM	* . 250 10 163	708 181 .	75 . 5 561	3 3
2441 31 590	- - Andere Verbindungen, die einen Pyrimidinring (auch hydriert) oder Piperazinring in der Struktur enthalten; Nucleinsäuren und ihre Salze (z.B. Diazinon) darunter zum Absatz bestimmt	t t 1000 DM	* 6 828 5 276 .	11 196	11 10
2441 31 700	- Verbindungen, die einen nichtkondensierten Triazinring (auch hydriert) in der Struktur enthalten (ohne Melamin) darunter zum Absatz bestimmt	t t 1000 DM	* 32 494 85 133	37 230 113 280	37 351 . 109 055	4 4
2441 31 800	- Verbindungen, die ein Phenothiazinringsystem (auch hydriert) enthalten, nicht weiter kondensiert darunter zum Absatz bestimmt	t t 1000 DM	* . . .	43 . .	. 1 544 .	3 3
2441 32 000	Sulfamide darunter zum Absatz bestimmt	t t 1000 DM	* 5 274 3 109 227 403	5 026 3 308 315 504	8 066 . 410 447	8 7
2441 40 000	Chemisch reine Zucker (ohne Saccharose, Lactose, Maltose, Glucose, Fructose), Ether und Ester von Zuckern und ihre Salze darunter zum Absatz bestimmt	t t 1000 DM	*	1 1
	Natürliche, auch synthetisch hergestellte Provitamine und Vitamine (einschl. natürlicher Konzentrate), ihre hauptsächlich als Vitamine gebrauchten Derivate, auch untereinander gemischt, auch in Lösungsmitteln					
2441 51 100	- Provitamine, ungemischt	1000 DM	.	.	.	2
	- Vitamine A, B1 und ihre Derivate, ungemischt					
2441 51 230	- - Vitamine A und ihre Derivate	1000 DM	.	.	.	1
	- - Vitamine B1 und seine Derivate					
2441 51 250	- - Vitamin B1 und seine Derivate	1000 DM	.	.	.	1
	- Vitamin B2, D- oder DL-Pantothenensäure (Vitamin B3 oder B5) und ihre Derivate, ungemischt					
2441 51 330	- - Vitamin B2 und seine Derivate	1000 DM	.	.	.	2
	- - D- oder DL-Pantothenensäure (Vitamin B3 oder B5) und ihre Derivate					
2441 51 350	- - D- oder DL-Pantothenensäure (Vitamin B3 oder B5) und ihre Derivate	1000 DM	.	.	.	1
	- Vitamine B6 und B12 und ihre Derivate, ungemischt					
2441 51 430	- - Vitamin B6 und seine Derivate	1000 DM	.	.	.	2
	- - Vitamin B12 und seine Derivate					
2441 51 450	- - Vitamin B12 und seine Derivate	1000 DM	.	.	.	-
	- Andere Vitamine und ihre Derivate, ungemischt					
2441 51 530	- - Vitamin C und seine Derivate	1000 DM	93 985	76 508	87 536	4
	- - Vitamin E und seine Derivate					
2441 51 550	- - Vitamin E und seine Derivate	1000 DM	.	.	.	2
	- - Andere Vitamine und ihre Derivate (z.B. Vitamin B9, Vitamin H)					
2441 51 590	- - Andere Vitamine und ihre Derivate (z.B. Vitamin B9, Vitamin H)	1000 DM	.	.	.	2
	- Natürliche Konzentrate von Vitaminen; Mischungen von Vitaminen und ihren Derivaten, auch in Lösungsmitteln aller Art					
2441 51 900	- Natürliche Konzentrate von Vitaminen; Mischungen von Vitaminen und ihren Derivaten, auch in Lösungsmitteln aller Art	1000 DM	268 039	199 264	211 144	9
	Natürliche, auch synthetisch hergestellte Hormone; ihre hauptsächlich als Hormone gebrauchten Derivate; andere hauptsächlich als Hormone gebrauchte Steroide					
2441 52 200	- Hormone des Hypophysenvorderlappens und ähnliche Hormone und ihre Derivate	1000 DM	.	.	.	1

5 Produktion nach Güterarten - Deutschland

Melde-Nr.	Bezeichnung	Einheit	1996	1997	1998	1998 Anzahl Unternehmen
1	2	3	4	5	6	7
2441 52 350	- Hormone der Nebennierenrinde und ihre Derivate - Cortison, Hydrocortison, Prednison (Dehydrocortison) und Prednisolon (Dehydrohydrocortison)	1000 DM	.	.	.	1
2441 52 370	- Halogenderivate der Hormone der Nebennierenrinde	1000 DM	.	.	.	2
2441 52 390	- Andere Hormone der Nebennierenrinde und ihre Derivate (z.B. Acetate des Cortisons oder des Hydrocortisons)	1000 DM	.	.	.	1
2441 52 500	- Insulin und seine Salze	1000 DM	.	.	.	1
2441 52 700	- Östrogene und Gestagene	1000 DM	-	-	-	-
2441 52 900	- Andere Hormone und ihre Derivate; andere hauptsächlich als Hormone gebrauchte Steroide	1000 DM	.	11 768	11 066	4
2441 53 130	Natürliche, auch synthetisch hergestellte Glykoside und pflanzliche Alkaloide, ihre Salze, Ether, Ester und anderen Derivate - Natürliche, auch synthetisch hergestellte Glykoside, ihre Salze, Ether, Ester und anderen Derivate - Rutosid (Rutin) und seine Derivate	1000 DM	.	.	.	1
2441 53 150	- Andere natürliche, auch synthetisch hergestellte Glykoside und ihre Salze, Ether, Ester und anderen Derivate (z.B. Digitalis-Glykoside, Glycyrrhizin)	1000 DM	.	.	.	2
2441 53 230	- Opium- und Chinaalkaloide und ihre Derivate; Salze dieser Erzeugnisse - Opiumalkaloide und ihre Derivate; Salze dieser Erzeugnisse	1000 DM	.	.	.	1
2441 53 250	- Chinin und seine Salze	1000 DM	.	.	.	2
2441 53 290	- Andere Chinaalkaloide und ihre Derivate; Salze dieser Erzeugnisse	1000 DM	-	-	-	-
2441 53 300	- Coffein und seine Salze	1000 DM	93 215	108 097	112 446	5
2441 53 400	- Ephedrine und ihre Salze	1000 DM	.	.	.	1
2441 53 500	- Theophyllin und Aminophyllin (Theophyllin-Ethylendiamin) und ihre Derivate; Salze dieser Erzeugnisse	1000 DM	111 771	82 599	44 080	3
2441 53 600	- Mutterkornalkaloide und ihre Derivate; Salze dieser Erzeugnisse	1000 DM	-	-	-	-
2441 53 700	- Nicotin und seine Salze	1000 DM	-	-	-	-
2441 53 900	- Andere natürliche, auch synthetisch hergestellte pflanzliche Alkaloide, ihre Salze, Ether, Ester und anderen Derivate (z.B. Cocain, Emetin)	1000 DM	141 090	256 335	225 091	4
2441 54 300	Antibiotika - Penicilline und ihre Derivate mit Penicillinsäurestruktur; Salze dieser Erzeugnisse darunter zum Absatz bestimmt	kg 1000 DM	* .	147 797	191 362	3 2
2441 54 400	- Streptomycine und ihre Derivate; Salze dieser Erzeugnisse darunter zum Absatz bestimmt	kg 1000 DM	* -	-	-	-
2441 54 500	- Tetracycline und ihre Derivate; Salze dieser Erzeugnisse darunter zum Absatz bestimmt	kg 1000 DM	* -	-	-	-
2441 54 600	- Chloramphenicol und seine Derivate; Salze dieser Erzeugnisse darunter zum Absatz bestimmt	kg 1000 DM	* -	-	-	-

5 Produktion nach Güterarten - Deutschland

Melde-Nr.	Bezeichnung	Einheit	1996	1997	1998	1998 Anzahl Unternehmen
1	2	3	4	5	6	7
2441 54 700	- Erythromycin und seine Derivate; Salze dieser Erzeugnisse darunter zum Absatz bestimmt	kg kg 1000 DM	* - -	- - -	- - -	- - -
2441 54 900	- Andere Antibiotika darunter zum Absatz bestimmt	kg kg 1000 DM	*	1 1 .
	Drüsen, andere Organe, andere menschliche oder tierische Stoffe zu therapeutischen u.ä. Zwecken; Heparin; menschliches Blut; tierisches Blut zu therapeutischen u.ä. Zwecken zubereitet; Kulturen von Mikroorganismen					
2441 60 100	- Drüsen und andere Organe, getrocknet, auch als Pulver	1000 DM	21 669	24 299	32 317	3
2441 60 200	- Auszüge aus Drüsen oder anderen Organen oder ihren Absonderungen	1000 DM	21 227	18 296	18 739	4
2441 60 300	- Heparin und seine Salze; andere menschliche oder tierische Stoffe zu therapeutischen oder prophylaktischen Zwecken	1000 DM	.	.	.	2
2441 60 500	- Menschliches Blut; tierisches Blut, zu therapeutischen, prophylaktischen oder diagnostischen Zwecken zubereitet; Kulturen von Mikroorganismen (ohne Hefen); andere Toxine u.ä. Erzeugnisse, a.n.g.	1000 DM	36 866	30 819	30 621	6
	Arzneiwaren, Penicilline, Streptomycine oder andere Antibiotika enthaltend					
2442 11 300	- Penicillin oder Streptomycine oder ihre Derivate enthaltend, weder dosiert noch in Aufmachungen für den Einzelverkauf	1000 DM	.	2 154	3 626	3
2442 11 500	- andere Antibiotika enthaltend, weder dosiert noch in Aufmachungen für den Einzelverkauf	1000 DM	53 792	57 262	63 361	4
2442 11 800	- Penicillin oder Streptomycine oder ihre Derivate enthaltend, dosiert oder i.A.E.	1000 DM	453 713	149 383	144 352	24
2442 11 800	- andere Antibiotika enthaltend, dosiert oder i.A.E.	1000 DM	4 276 625	3 806 397	3 659 517	74
	Arzneiwaren (ohne solche mit Antibiotika), Hormone enthaltend					
2442 12 300	- Insulin enthaltend, weder dosiert noch i.A.E.	1000 DM	-	-	-	-
2442 12 500	- Hormone enthaltend (ohne solche mit Antibiotika oder Insulin), weder dosiert noch i.A.E.	1000 DM	.	152 735	.	2
2442 12 600	- Insulin enthaltend, dosiert oder i.A.E.	1000 DM	.	297 616	.	3
2442 12 700	- Hormone der Nebennierenrinde enthaltend, dosiert oder i.A.E.	1000 DM	380 003	352 631	313 306	19
2442 12 800	- andere Hormone enthaltend, dosiert oder i.A.E.	1000 DM	996 988	1 274 101	1 294 196	35
	Arzneiwaren, Alkaloide oder ihre Derivate, Jod, Jodverbindungen, Vitamine, jedoch weder Hormone noch Antibiotika enthaltend					
2442 13 100	- Alkaloide oder ihre Derivate, jedoch weder Hormone oder Antibiotika enthaltend, weder dosiert noch i.A.E.	1000 DM	.	.	.	5
2442 13 200	- Jod oder Jodverbindungen oder andere zu therapeutischen oder prophylaktischen Zwecken gemischte Bestandteile enthaltend, a.n.g., weder dosiert noch i.A.E.	1000 DM	286 518	296 989	354 415	12
2442 13 400	- Alkaloide oder ihre Derivate enthaltend (ohne solche mit Hormonen oder Antibiotika), dosiert oder i.A.E.	1000 DM	1 711 643	1 690 545	1 783 154	38

5 Produktion nach Güterarten - Deutschland

Melde-Nr.	Bezeichnung	Einheit	1996	1997	1998	1998 Anzahl Unternehmen
1	2	3	4	5	6	7
2442 13 600	- Vitamine, Provitamine oder Mischungen derselben (auch in Lösemitteln aller Art) enthaltend, dosiert oder i.A.E.	1000 DM	3 516 819	2 725 672	2 726 880	75
2442 13 800	- Jod oder Jodverbindungen oder andere zu therapeutischen oder prophylaktischen Zwecken gemischte Bestandteile enthaltend, a.n.g., dosiert oder i.A.E.	1000 DM	13 723 542	14 259 998	14 673 837	126
	Antisera u.a. Blutbestandteile; Vaccine					
2442 21 200	- Antisera und andere Blutfraktionen	1000 DM	504 937	580 618	560 054	10
2442 21 400	- Vaccine für die Humanmedizin	1000 DM	445 363	490 067	471 004	4
	- Vaccine für die Veterinärmedizin	1000 DM	.	.	.	1
2442 21 650	- - gegen Maul- und Klauenseuche	1000 DM	.	.	.	1
2442 21 690	- - Andere Vaccine	1000 DM	87 167	100 074	121 568	8
2442 22 000	Empfängnisverhütende chemische Zubereitungen auf der Grundlage von Hormonen oder Spermiziden	1000 DM	347 235	414 212	446 935	6
	Reagenzien zum Bestimmen der Blutgruppen oder Blutfaktoren; Röntgenkontrastmittel; diagnostische Reagenzien; Zahnzement u.a. Zahnfüllstoffe; Zement zum Wiederherstellen von Knochen					
2442 23 200	- Reagenzien zum Bestimmen der Blutgruppen oder Blutfaktoren	1000 DM	47 358	.	430 929	10
2442 23 400	- Röntgenkontrastmittel; diagnostische Reagenzien zur Verwendung am Patienten	1000 DM	1 604 205	1 530 555	1 558 339	12
2442 23 600	- Zahnzement u.a. Zahnfüllstoffe; Zement zum Wiederherstellen von Knochen	1000 DM	94 919	100 881	105 102	11
	Watte, Mull, Binden; steriles Catgut u.ä. Material; sterile Laminariastifte; sterile resorbierbare blutstillende Einlagen; Taschen u.a. Behältnisse mit Apothekenausstattung für Erste Hilfe					
2442 24 100	- Heftplaster u.a. Waren mit Klebeschicht, für medizinische Zwecke aufgemacht	1000 DM	363 463	390 811	376 731	8
2442 24 300	- Watte, Mull, Binden u. dgl. (Verbandszeug, Pflaster), mit medikamentösen Stoffen getränkt oder überzogen oder i.A.E. zu medizinischen, chirurgischen, zahnärztlichen oder tierärztlichen Zwecken	1000 DM	527 030	452 657	386 193	16
2442 24 500	- Steriles Catgut, ähnliches steriles Nahtmaterial für chirurgische Zwecke; sterile Laminariastifte; sterile resorbierbare blutstillende Einlagen zu chirurgischen oder zahnärztlichen Zwecken	1000 DM	511 028	518 829	545 958	10
2442 24 700	- Taschen u.a. Behältnisse mit Apothekenausstattung für Erste Hilfe	1000 DM	.	40 752	.	2
	Glycerin, -wasser und -unterlaugen					
2451 10 500	- Glycerin, roh; Glycerinwasser und Glycerinunterlaugen	t	.	.	.	1
	darunter zum Absatz bestimmt	1000 DM	.	.	.	1
2451 10 700	- Anderes Glycerin, synthetisches	t	104 701	116 800	133 255	7
	darunter zum Absatz bestimmt	1000 DM	232 072	205 606	187 973	6
	Organische grenzflächenaktive Stoffe (ohne Seifen)					
2451 20 200	- anionisch wirkend	t	396 706	448 766	483 260	22
	darunter zum Absatz bestimmt	1000 DM	309 371	348 596	346 222	22
			519 239	562 836	576 366	
2451 20 300	- kationisch wirkend	t	.	.	.	11
	darunter zum Absatz bestimmt	1000 DM	27 522	.	35 152	11
			76 295	76 156	88 080	
2451 20 500	- nichtionogen wirkend	t	314 260	363 598	349 208	18
	darunter zum Absatz bestimmt	1000 DM	241 567	270 781	251 780	18
			630 971	716 050	679 653	

Statistisches Bundesamt, Fachserie 4, Reihe 3.1, 1998

5 Produktion nach Güterarten - Deutschland

Melde-Nr.	Bezeichnung	Einheit	1996	1997	1998	1998 Anzahl Unternehmen
1	2	3	4	5	6	7
2451 20 900	- Andere organische grenzflächenaktive Stoffe darunter zum Absatz bestimmt	t 1000 DM	* 56 842 83 913	62 427 91 030	67 340 94 780	13 13
	Seifen; als Seife verwendbare organische grenzflächenaktive Stoffe und Zubereitungen in bestimmten Formen, auch ohne Gehalt an Seife; Papier usw. mit Seife oder Reinigungsmitteln getränkt oder überzogen					
	- in Form von Tafeln, Riegeln usw., zur Körperpflege; Feinseifen, Medizinalseifen	t	667	570	533	3
2451 31 203	- - Rasierseifen	1000 DM	5 580	5 005	4 616	
2451 31 205	- - Papier, Matte, Filz und Vliesstoffe, mit Seife oder Reinigungsmitteln getränkt oder überzogen, zur Körperpflege	t 1000 DM	.	-	-	-
2451 31 209	- - Andere Seifen (z.B. Feinseife, Medizinalseife)	t 1000 DM	75 293 358 515	67 026 338 700	70 735 285 990	19
	- in Form von Tafeln, Riegeln usw., nicht zur Körperpflege					
2451 31 530	- - Industrieseifen	t 1000 DM	8 861 20 207	10 545 23 788	11 063 26 501	7
2451 31 550	- - Haushaltskernseifen	t 1000 DM	1 722 4 208	1 391 3 488	1 263 3 156	3
2451 31 590	- - Andere Seifen, nicht zur Körperpflege	t 1000 DM	646 4 563	478	.	2
	- Seifen in anderen Formen					
2451 31 730	- - in Form von Flocken, Körner oder Pulver	t 1000 DM	7 455 10 628	6 532 8 441	6 127 8 390	3
	- - in anderen Formen					
2451 31 793	- - - flüssig und pastenförmig, zur Körperpflege	t 1000 DM	22 501 82 970	24 817 78 996	21 988 83 954	42
2451 31 799	- - - nicht zur Körperpflege	t 1000 DM	11 791 37 025	11 617 35 585	10 042 33 424	15
	Grenzflächenaktive Zubereitungen, zubereitete Waschmittel und Waschhilfsmittel, zubereitete Reinigungsmittel, auch Seife enthaltend					
2451 32 300	- Grenzflächenaktive Zubereitungen (ohne Seifen), i.A.E.	t 1000 DM	42 587 180 198	37 181 182 166	29 071 158 950	18
	- Zubereitete Waschmittel, Waschhilfsmittel und zubereitete Reinigungsmittel, auch Seife enthaltend, i.A.E.					
2451 32 523	- - Universalwaschmittel, i.A.E.	t 1000 DM	29 641 58 595	32 174 53 413	39 642 89 428	15
2451 32 529	- - - Andere Universalwaschmittel	t 1000 DM	482 736 1 458 973	455 069 1 355 978	461 871 1 468 101	18
2451 32 533	- - - Spezialwaschmittel, i.A.E.	t 1000 DM	16 681 95 602	13 484 62 190	13 387 59 696	17
2451 32 539	- - - Andere Spezialwaschmittel	t 1000 DM	62 896 263 358	57 414 239 777	61 074 238 047	14
2451 32 573	- - Geschirrspülmittel, i.A.E.	t 1000 DM	8 241 18 067	7 405 18 271	10 596 19 138	18
2451 32 575	- - - Handgeschirrspülmittel	t 1000 DM	88 011 179 832	93 780 192 981	94 346 198 815	41
2451 32 577	- - - Maschinengeschirrspülmittel	t 1000 DM	135 916 330 354	147 196 374 650	145 551 356 210	24
	- - Andere zubereitete Waschmittel, Waschhilfsmittel und Reinigungsmittel, i.A.E.					
2451 32 591	- - - Stärken, Steifen u.a. Waschhilfsmittel	t 1000 DM	38 259 133 639	38 950 123 707	45 713 133 755	30
2451 32 592	- - - Wasch- und Reinigungsmittel für Teppiche, i.A.E.	t 1000 DM	5 562 33 008	3 845 31 321	1 791 9 163	15
2451 32 593	- - - Wasch- und Reinigungsmittel für andere Fußbodenbeläge, i.A.E.	t 1000 DM	36 093 137 192	34 653 137 486	33 404 131 544	24
2451 32 594	- - - Autowaschmittel, i.A.E.	t 1000 DM	10 896 47 954	13 797 53 369	10 132 43 327	21
2451 32 595	- - - Fensterputzmittel, i.A.E.	t 1000 DM	13 732 47 416	13 794 53 993	10 889 28 524	27

5 Produktion nach Güterarten - Deutschland

Melde-Nr.	Bezeichnung	Einheit	1996	1997	1998	1998 Anzahl Unternehmen
1	2	3	4	5	6	7
2451 32 596	WC-Reinigungsmittel, i.A.E.	t	70 316	68 775	59 032	26
2451 32 597	Andere Reinigungsmittel, flüssig	1000 DM	228 749	213 495	188 014	
2451 32 598	Andere Reinigungsmittel, nicht flüssig	t	66 192	76 314	71 492	53
2451 32 600	Grenzflächenaktive Zubereitungen (ohne Seifen), n.A.E.	1000 DM	199 972	215 736	186 691	
2451 32 720	Zubereitete Waschmittel, Waschlösungsmittel und zubereitete Reinigungsmittel, auch Seife enthaltend, n.A.E.	t	7 374	10 354		13
2451 32 720	Wasch- und Reinigungsmittel für Teppiche, n.A.E.	1000 DM	19 779	22 363	22 598	
2451 32 730	Wasch- und Reinigungsmittel für andere Fußbodenbeläge, n.A.E.	t	92 842	106 610	108 375	25
2451 32 740	Autowaschmittel, n.A.E.	1000 DM	349 070	375 873	367 025	
2451 32 750	Fensterputzmittel, n.A.E.	t	13 954	16 035	15 548	10
2451 32 750	Fensterputzmittel, n.A.E.	1000 DM	28 078	30 864	31 408	
2451 32 770	WC-Reinigungsmittel, n.A.E.	t	48 333	51 679	48 901	16
2451 32 770	Andere zubereitete Waschmittel, Waschlösungsmittel und zubereitete Reinigungsmittel, auch Seife enthaltend, n.A.E.	1000 DM	140 992	155 722	150 425	
2451 32 791	Andere Haushaltsreiniger, n.A.E.	t	58 031	63 273	63 837	21
2451 32 791	Andere Haushaltsreiniger, n.A.E.	1000 DM	114 364	123 430	124 286	
2451 32 792	Universalwaschmittel, n.A.E.	t	586	544	601	6
2451 32 792	Universalwaschmittel, n.A.E.	1000 DM	1 065	852	921	
2451 32 793	Spezialwaschmittel, n.A.E.	t	7 065	6 421	6 836	6
2451 32 793	Spezialwaschmittel, n.A.E.	1000 DM	16 706	15 713	16 801	
2451 32 794	Geschirrspülmittel, n.A.E.	t	7 267	12 371	12 006	18
2451 32 794	Geschirrspülmittel, n.A.E.	1000 DM	29 474	52 364	40 720	
2451 32 795	Waschlösungsmittel, n.A.E.	t	7 708	7 993	8 017	6
2451 32 795	Waschlösungsmittel, n.A.E.	1000 DM	18 691	18 760	20 642	
2451 32 796	Reinigungs- und Entfettungsmittel für technische Zwecke, n.A.E.	t	9 771	13 042	15 317	6
2451 32 796	Reinigungs- und Entfettungsmittel für technische Zwecke, n.A.E.	1000 DM	10 026	11 679	9 488	9
2451 32 797	Reinigungsmittel für die Ernährungswirtschaft	t	18 981	20 393	16 859	
2451 32 797	Reinigungsmittel für die Ernährungswirtschaft	1000 DM	7 467	9 493	4 720	7
2451 32 798	Andere Industriereiniger, a.n.g., flüssig	t	15 770	16 905	10 358	
2451 32 798	Andere Industriereiniger, a.n.g., flüssig	1000 DM	37 555	41 510	46 178	41
2451 32 799	Andere Industriereiniger, a.n.g., nicht flüssig	t	109 267	119 532	135 130	
2451 32 799	Andere Industriereiniger, a.n.g., nicht flüssig	1000 DM	91 366	94 626	84 971	14
2451 41 000	Zubereitungen zum Parfümieren oder Desodorieren von Räumen, duftende Zubereitungen für religiöse Zeremonien	t	204 137	209 200	192 778	
2451 41 000	Zubereitungen zum Parfümieren oder Desodorieren von Räumen, duftende Zubereitungen für religiöse Zeremonien	1000 DM	13 997	15 419	14 824	28
2451 42 500	Künstliche Wachse und zubereitete Wachse	t	48 322	53 204	54 406	10
2451 42 500	Chemisch modifiziertes Montanwachs	1000 DM	.	.	.	
2451 42 500	Chemisch modifiziertes Montanwachs	t	65 897	91 407	70 026	19
2451 42 500	Chemisch modifiziertes Montanwachs	t	.	.	.	3
2451 42 500	Chemisch modifiziertes Montanwachs	t	.	.	.	3
2451 42 700	Polyethylenglykolwachs	t	16 179	20 920	17 585	7
2451 42 700	Polyethylenglykolwachs	t	.	.	14 770	7
2451 42 900	Andere künstliche Wachse und zubereitete Wachse (einschl. Siegelack)	1000 DM	41 824	52 548	42 828	
2451 43 350	Schuh- und Lederpflegemittel; Möbel- und Bohnerwachs; Autopflegemittel; Polier- und Scheuermittel	t	94 041	86 653	79 531	18
2451 43 350	Schuh- und Lederpflegemittel; Möbel- und Bohnerwachs; Autopflegemittel; Polier- und Scheuermittel	1000 DM	388 507	378 482	337 133	
2451 43 350	Schuhcreme u.ä. Schuh- oder Lederpflegemittel	t	5 480	5 644	4 438	10
2451 43 350	Schuhcreme u.ä. Schuh- pflegemittel	1000 DM	120 584	123 219	101 273	
2451 43 370	Lederpflegemittel	t	3 517	3 399	3 139	14
2451 43 370	Lederpflegemittel	1000 DM	39 392	36 615	34 034	
2451 43 550	Möbel- und Bohnerwachs u.ä. Zubereitungen	t	17 932	16 856	13 298	23
2451 43 550	Möbel- und Bohnerwachs u.ä. Zubereitungen	1000 DM	54 345	53 179	33 554	

5 Produktion nach Güterarten - Deutschland

Melde-Nr.	Bezeichnung	Einheit	1996	1997	1998	1998 Anzahl Unternehmen
1	2	3	4	5	6	7
2451 43 570	-- für Möbel	t 1000 DM	2 089 13 610	1 740 10 945	1 512 10 204	17
	- Poliermittel für Karosserien u.ä. Autopflegemittel (ohne Poliermittel für Metall)					
2451 43 750	-- Lackpflegemittel für Autos	t 1000 DM	7 313 62 113	7 172 66 528	6 531 59 668	12
2451 43 770	-- Poliermittel für Autos	t 1000 DM	590 3 348	641 3 863	616 4 062	7
2451 43 790	-- Andere Zubereitungen (ohne Pflegemittel für Autos)	t 1000 DM	2 112 12 614	2 192 12 160	2 083 11 567	13
	- Polier- und Pflegemittel für Metall, Glas					
2451 43 830	-- Zubereitungen zum Polieren von Metall	t 1000 DM	24 238 86 799	31 109 97 199	28 131 82 798	16
2451 43 890	-- Andere Polier-, Pflegemittel u.ä. Zubereitungen	t 1000 DM	1 921 25 692	2 138 26 222	2 127 25 990	20
2451 44 000	Schleuermittel (Pasten, Pulver u.ä. Zubereitungen, ohne Polierpasten)	t 1000 DM	19 655 54 781	16 699 51 923	15 832 52 178	18
2452 11 500	Duftstoffe und -wässer - Duftstoffe (Parfüms)	l 1000 DM	1 051 497	949 811 67 273	1 254 057 60 117	10
2452 11 700	- Duftwässer (Toilettewässer)	l 1000 DM	5 465 850 328 981	5 654 028 328 412	3 160 123 339 325	30
2452 12 500	Schminkmittel (Make-up) - für die Lippen	1000 DM	341 891	361 216	328 607	16
2452 12 700	- für die Augen	1000 DM	165 464	152 292	131 707	15
	Zubereitungen zur Hand- oder Fußpflege					
2452 13 030	- zur Handpflege, auch Nagelpflegemittel	1000 DM	178 477	160 856	156 300	62
2452 13 050	- zur Fußpflege	1000 DM	53 177	63 830	66 035	34
2452 14 000	Puder, lose oder fest, zur Schönheits- oder Körperpflege	1000 DM	22 453	25 877	33 216	11
	Andere Zubereitungen zur Schönheitspflege					
2452 15 010	- Schminkmittel (Make-up) für das Gesicht	1000 DM	113 890	141 711	150 170	18
2452 15 020	- Gesichtereinigungsmittel (einschl. Make-up-Entferner)	1000 DM	118 725	84 273	72 986	31
2452 15 030	- Wässer, Cremes, Spezialbehandlungsmittel zur Gesichtspflege	1000 DM	611 604	617 347	666 414	58
2452 15 050	- Wässer, Cremes zur Körperpflege (einschl. solcher für Kleinkinder)	1000 DM	946 154	1 001 637	1 055 082	62
2452 15 070	- Sonnenschutzmittel	1000 DM	213 689	179 891	177 066	42
2452 15 090	- Andere Zubereitungen zur Schönheitspflege	1000 DM	93 729	101 213	100 484	29
	Haarwaschmittel, Dauerwellmittel und Haarlacke					
2452 16 350	- Haarwaschmittel (Shampoo) - - Flüssige Haarwaschmittel	1000 l 1000 DM	88 988 472 465	102 695 501 885	115 559 572 847	65
2452 16 390	-- Andere Haarwaschmittel	1000 DM	13 266	15 832	10 322	8
2452 16 500	- Dauerwellmittel und Entkrausungsmittel (Zubereitungen zur Haardauerverformung)	1000 DM	130 444	128 723	104 461	12
2452 16 700	- Haarsprays (Haarlacke)	1000 DM	303 713	294 167	299 635	29
	Andere zubereitete Haarbehandlungsmittel					
2452 17 020	- Haarkonditionierungsmittel	1000 DM	91 412	81 359	94 318	25
2452 17 030	- Haarfestiger, flüssig und als Schaum	1000 DM	156 921	137 972	158 697	35
2452 17 050	- Haarcremes, Brillantine	1000 DM	17 333	16 640	34 773	11
2452 17 070	- Tönungsshampoo, Haarfärbemittel, Haarbleichmittel	1000 DM	772 506	844 511	945 350	15
2452 17 090	- Andere zubereitete Haarbehandlungsmittel, a.n.g.	1000 DM	301 173	309 752	331 565	35

5 Produktion nach Güterarten - Deutschland

Melde-Nr.	Bezeichnung	Einheit	1996	1997	1998	1998 Anzahl Unternehmen
1	2	3	4	5	6	7
2452 18 500	Zubereitete Zahn- und Mundpflegemittel (einschl. Haftpuder und -pasten für Zahnprothesen) - Zahnputzmittel	1000 St 1000 DM	494 588 759 208	583 573 474 061	470 468 244 733	28
2452 18 900	- Andere zubereitete Zahn- und Mundpflegemittel (einschl. Haftpuder und -pasten für Zahnprothesen)	1000 DM	291 072	240 062	121 762	26
2452 19 350	Zubereitete Rasier-, Riech-, Körperpflege- und Schönheitsmittel - Zubereitete Rasiermittel (einschl. Vor- und Nachbehandlungsmitteln) - - als Wasser (Pre- und After-Shave-Lotionen)	1000 DM	155 595	152 672	112 809	32
2452 19 370	- - als Cremes u.a. Mittel (Rasiercreme und Rasierschaum)	1000 DM	22 510	23 558	32 638	20
2452 19 500	- Körperdesodorierungs- und Antitranspirationsmittel	1000 DM	384 021	346 769	354 297	43
2452 19 700	- Parfümierte Badesalze u.a. Bad- und Duschzusätze	1000 DM	780 940	805 439	885 428	90
2452 19 930	- Haarentfernungsmittel u.a. zubereitete Riech-, Körperpflege- und Schönheitsmittel, a.n.g. - - Zubereitungen zur Körperintimpflege	1000 DM	4 937	.	.	7
2452 19 950	- - Haarentfernungsmittel	1000 DM	.	.	.	5
2452 19 970	- - Zubereitungen für Kleinkinder (ohne Haarwaschmittel, Cremes, Puder und Desinfektionsmittel)	1000 DM	763	1 570	3 382	6
2452 19 990	- - Andere zubereitete Riech-, Körperpflege- oder Schönheitsmittel	1000 DM	51 307	50 886	68 634	42
2461 11 300	Schießpulver u.a. zubereitete Sprengstoffe - Schießpulver	t 1000 DM	.	.	.	1
2461 11 501	- Andere zubereitete Sprengstoffe für zivile Zwecke	t 1000 DM	80 889 166 234	77 301 184 917	70 421 151 024	9
2461 12 500	Sicherheitszündschnüre; Sprengzündschnüre; Zündhütchen; Sprengkapseln; Zünder, elektrische Sprengzünder - Sicherheitszündschnüre; Sprengzündschnüre	km 1000 DM	13 311 10 982	11 910 10 070	10 682 10 415	3
2461 12 751	- Zündhütchen; Sprengkapseln; Zünder, elektrische Sprengzünder - - Zündhütchen, Sprengkapseln für zivile Zwecke	1000 St 1000 DM	.	.	.	1
2461 12 771	- - Zünder, elektrische Sprengzünder für zivile Zwecke	1000 St 1000 DM	24 690	28 089	23 200	3
2461 13 000	Feuerwerkskörper	t 1000 DM	48 375 167 228	45 826 153 573	13 834 151 681	9
2461 14 000	Signalraketen, Raketen zum Wetterschießen u. dgl., Knallkörper u.a. pyrotechnische Artikel	t 1000 DM	2 068 38 326	1 465 31 901	1 046 49 805	5
2462 10 130	Caseinderivate, Albuminate, Gelatine, Leime u.a. zubereitete Klebstoffe - Caseinleime, Caseinate u.a. Caseinderivate - - Caseinleime in allen Verpackungsgrößen	t 1000 DM	14 206 43 260	14 012 42 230	13 749 41 073	3
2462 10 150	- - Caseinate u.a. Caseinderivate	t 1000 DM	.	.	.	2
2462 10 200	- Albumine (ohne Eieralbumin), Albuminate u.a. Albuminderivate - - darunter zum Absatz bestimmt	t 1000 DM	.	.	.	-
2462 10 330	- Gelatine und ihre Derivate - - für Speisezwecke	t 1000 DM	12 554 121 153	12 778 129 501	13 591 144 762	6
2462 10 350	- - für pharmazeutische Zwecke	t 1000 DM	9 133 85 732	10 312 100 893	9 088 98 258	4
2462 10 370	- - für technische Zwecke	t 1000 DM	3 544 45 436	3 525 49 004	4 116 59 086	4

Statistisches Bundesamt, Fachserie 4, Reihe 3.1, 1998

5 Produktion nach Güterarten - Deutschland

Melde-Nr.	Bezeichnung	Einheit	1996	1997	1998	1998 Anzahl Unternehmen
1	2	3	4	5	6	7
2462 10 500	- Andere Leime tierischen Ursprungs in allen Verpackungsgrößen (z.B. Knochenleim, Hausenblase)	t 1000 DM	.	.	.	2
2462 10 600	- Leime auf der Grundlage von Stärken, Dextrinen oder anderen modifizierten Stärken	t 1000 DM	12 358 39 220	11 647 35 970	19 848 40 385	9
	- Zur Verwendung als Klebstoff geeignete Erzeugnisse aller Art i.A.E., mit einem Gewicht des Inhalts von 1 kg oder weniger					
2462 10 701	- - Pflanzliche Klebstoffe	t 1000 DM	4 731 71 952	5 478 80 915	3 195	6
2462 10 702	- - Synthetische Klebstoffe, wasserlöslich in wäßriger Emulsion oder Dispersion	t 1000 DM	66 769 222 380	64 024 228 393	51 634 215 349	22
2462 10 703	- - Synthetische Klebstoffe in organischen Lösemitteln	t 1000 DM	7 033 84 670	8 493 118 562	8 008 108 750	9
2462 10 704	- - Andere synthetische Klebstoffe	t 1000 DM	3 877 91 958	5 391 127 235	4 402 100 039	12
2462 10 705	- - Schmelzklebstoffe	t 1000 DM	.	.	.	1
2462 10 709	- - Andere Klebstoffe, a.n.g.	t 1000 DM	4 055 18 850	3 868 19 483	6 536 45 572	10
	- Klebstoffe auf der Grundlage von Kautschuk oder Kunststoffen (einschl. Kunstharzen), mit einem Gewicht des Inhalts von mehr als 1 kg					
2462 10 801	- - Schmelzklebstoffe	t 1000 DM	49 636 220 374	55 781 234 285	62 851 262 226	15
2462 10 803	- - Kautschukleime	t 1000 DM	4 810 26 948	4 111 22 154	3 531 14 852	9
2462 10 805	- - Synthetische Klebstoffe wasserlöslich in wäßriger Emulsion oder Dispersion	t 1000 DM	145 937 472 875	151 902 475 204	153 126 488 903	35
2462 10 807	- - Synthetische Klebstoffe in organischen Lösemitteln	t 1000 DM	33 689 178 563	33 985 180 031	36 061 184 446	22
2462 10 809	- - Andere synthetische Klebstoffe	t 1000 DM	21 572 130 256	24 921 154 813	26 477 172 947	26
2462 10 900	- Andere zubereitete Leime und Klebstoffe, mit einem Gewicht des Inhalts von mehr als 1 kg	t 1000 DM	86 976 158 996	88 399 159 112	85 659 159 088	25
	Etherische Öle, Resinoide, Mischungen von Riechstoffen					
2463 10 200	- Etherische Öle	t 1000 DM	3 979 97 936	4 252 107 160	3 347 91 057	12
2463 10 300	- Resinoide	t 1000 DM	.	.	.	1
2463 10 500	- Konzentrate etherischer Öle in Fetten, Ölen, Wachsen u.ä.; terpenhaltige Nebenerzeugnisse aus ether. Ölen; dest. aromat. Wässer und wäßrige Lösungen ether. Öle	t 1000 DM	233	287 9 314	.	5
	- Mischungen von Riechstoffen (einschl. alkoholischer Lösungen)					
2463 10 750	- - für die Lebensmittel- oder Getränkeindustrie	t 1000 DM	24 575 472 895	25 217 487 200	25 308 475 859	21
2463 10 790	- - für andere industrielle Zwecke	t 1000 DM	23 292 471 096	26 849 530 991	29 514 543 133	19
	Lichtempfindliche fotografische Platten, Filme und Papiere					
	- Platten und Planfilme aus Stoffen aller Art (ohne Papier, Pappe, Spinnstoffe) (einschl. sensibilisierter Druckformen), nicht belichtet; Sofortbild-Planfilme, nicht belichtet, auch in Kassetten					
2464 11 303	- - für Röntgenaufnahmen	m2 1000 DM	.	.	16 241 760 165 712	3
2464 11 305	- - Sofortbild-Planfilme, auch in Kassetten	m2 1000 DM	-	-	-	-
2464 11 309	- - Andere Platten und Planfilme (einschl. sensibilisierter Druckformen)	m2 1000 DM	42 815 902 556 286	60 366 015 748 148	130 907 046 1 151 962	6

5 Produktion nach Güterarten - Deutschland

Melde-Nr.	Bezeichnung	Einheit	1996	1997	1998	1998 Anzahl Unternehmen
1	2	3	4	5	6	7
2464 11 503	- Filme in Rollen, nicht belichtet, aus Stoffen aller Art (ohne Papier, Pappe oder Spinnstoffe); Sofortbild-Rollfilme, nicht belichtet - - für Röntgenaufnahmen	m2 1000 DM	.	.	.	1
2464 11 505	- - Sofortbild-Rollfilme	m2 1000 DM	-	-	-	-
2464 11 509	- - Andere Filme in Rollen	m2 1000 DM	.	.	.	4
2464 11 700	- Papiere, Pappen und Spinnstoffwaren (einschl. sensibilisierter Druckformen), nicht belichtet	m2 1000 DM	502 815 414 976 777	380 666 286 893 251	332 895 381 780 717	6
2464 12 003	Zubereitete chemische Erzeugnisse zu fotografischen Zwecken (ohne Lacke, Klebstoffe und ähnl. Zubereitungen); ungemischte Erzeugnisse zu fotografischen Zwecken, dosiert oder gebrauchsfertig i.A.E. - Emulsionen zum Sensibilisieren von Oberflächen	kg 1000 DM	.	.	.	2
2464 12 005	- Entwickler und Fixierer	kg 1000 DM	58 733 884 125 422	43 321 919 119 282	37 706 250 86 501	8
2464 12 009	- Andere fotochemische Hilfsmittel	kg 1000 DM	14 234 305 61 437	67 636	55 648	8
2465 10 000	Tonträger u.ä. zur Aufnahme vorgezeichnete Aufzeichnungsträger, ohne Aufzeichnung (ohne Erzeugnisse zu fotografischen u.ä. Zwecken)	t 1000 DM	.	.	.	6
2466 10 000	Tier. u. pflanzl. Fette u. Öle sowie deren Fraktionen, chemisch modifiziert (ohne solche ganz o. teilweise hydriert, umgestert u.ä., jedoch nicht weiterverarb.)	t 1000 DM	72 313 76 417	97 699 87 547	93 556 89 552	9
2466 20 000	Tinte und Tusche zum Schreiben oder Zeichnen u.ä., auch konzentriert oder in fester Form (ohne Druckfarben)	t 1000 DM	6 690 118 814	6 397 126 794	4 874 112 611	13
2466 31 550	Zubereitete Schmiermittel - Zubereitete Schmiermittel aus Erdöl und Öl zum Behandeln von Stoffen, Leder oder Pelzfellen, Schmiermittel für Maschinen, Apparate und Fahrzeuge - - Zubereitungen zum Behandeln von Spinnstoffen, Leder, Pelzfellen oder anderen Stoffen, mit weniger als 70 GHT charakterbestimmenden Erdölanteil	t 1000 DM	40 525 123 598	51 805 158 155	42 743 137 657	9
2466 31 570	- - Zubereitete Schmiermittel für Maschinen, Apparate und Fahrzeuge und solche mit einem nicht charakterbestimmenden Gehalt von 70 GHT Erdöl oder mehr	t 1000 DM	33 124 134 653	47 488 186 600	58 781 223 571	25
2466 31 750	- - Andere Schmiermittel zum Behandeln von Stoffen, Leder oder Pelzfellen, Schmiermittel für Maschinen, Apparate und Fahrzeuge - - - - - Andere Zubereitungen zum Behandeln von Spinnstoffen, Leder, Pelzfellen oder anderen Stoffen	t 1000 DM	60 863 186 543	66 894 207 780	59 549 179 333	13
2466 31 790	- - - - - Andere zubereitete Schmiermittel für Maschinen, Apparate, Fahrzeuge u.ä.	t 1000 DM	18 646 106 544	23 896 119 115	21 770 152 848	31
2466 32 550	Zubereitete Antiklopfmittel und Additive - Zubereitete Antiklopfmittel für Kraftstoffe - - auf der Grundlage von Bleiverbindungen	t 1000 DM	.	.	.	1
2466 32 590	- - - - - Andere Antiklopfmittel	t 1000 DM	.	288	628	4
2466 32 700	- Additive für Schmieröle (Erdöl oder Öl aus bituminösen Mineralien oder andere Grundstoffe enthaltend)	t 1000 DM	30 374 122 743	31 549 129 534	33 787 139 864	10

5 Produktion nach Güterarten - Deutschland

Melde-Nr.	Bezeichnung	Einheit	1996	1997	1998	1998 Anzahl Unternehmen
1	2	3	4	5	6	7
2466 32 900	- Additive für andere Flüssigkeiten Hydraulikflüssigkeiten; zubereitete Gefrierschutzmittel und Mittel zum Enteisen	t 1000 DM	65 732 218 266	80 709 266 905	84 812 252 297	8
2466 33 300	- Flüssigkeiten für hydraulische Bremsen u.a. zubereitete Flüssigkeiten für hydraulische Kraftübertragung, mit einem Gehalt an Erdöl oder Öl aus bituminösen Mineralien zwischen 0 und weniger als 70 GHT	t 1000 DM	37 147 72 939	46 821 94 797	49 568 93 032	8
2466 33 550	- Zubereitete Gefrierschutzmittel und zubereitete Flüssigkeiten zum Enteisen	t 1000 DM	87 102 150 835	109 556 196 987	129 423 176 308	11
2466 33 570	- - Flüssigkeiten zum Enteisen	t 1000 DM	30 749 64 133	20 273 47 194	21 619 34 098	12
2466 41 000	Peptone und ihre Derivate, andere Eiweißstoffe und Derivate, a.n.g.; Hautpulver, auch chromiert darunter zum Absatz bestimmt	t t 1000 DM	. . 11 465	1 1
2466 42 100	Zusammengesetzte Diagnostik- oder Laborreagenzien, a.n.g.; Modelliermassen; Zubereitungen für zahnärztliche Zwecke; Füllungen für Feuerlöschgeräte; Nährsubstrate zum Züchten von Mikroorganismen	t 1000 DM	4 253 702 032	4 480 709 123	4 504 771 400	12
2466 42 350	- Zusammengesetzte Diagnostik- oder Laborreagenzien (ohne andere pharmazeutische Erzeugnisse für medizinische oder chirurgische Zwecke)	t 1000 DM	66 768	74 121	66 261	7
2466 42 390	- - Zubereitetes Dentalwachs oder Zahnabdruckmassen in Zusammenstellungen, i.A.E. oder in Tafeln, Stäben oder ähnl. Formen; andere Zubereitungen für zahnärztliche Zwecke auf der Grundlage von Gips	t 1000 DM	6 528 325 790	12 145 417 260	417 489	14
2466 42 500	- Gemische und Ladungen für Feuerlöschgeräte; Feuerlöschgranaten und Feuerlöschbomben	t 1000 DM	5 078 11 972	5 787 14 677	8 881 16 042	3
2466 42 700	- Zubereitete Nährsubstrate zum Züchten von Mikroorganismen	t 1000 DM	1
2466 43 500	Chemische Elemente, zur Verwendung in der Elektronik dotiert; chemische Verbindungen, zur Verwendung in der Elektronik dotiert	t 1000 DM	3
2466 43 700	- Dotiertes Silicium zur Verwendung in der Elektronik, in Scheiben, Plättchen oder ähnlichen Formen	t 1000 DM	1 1
2466 44 000	- Andere chemische Elemente oder Verbindungen, zur Verwendung in der Elektronik dotiert darunter zum Absatz bestimmt	t t 1000 DM	6 6
2466 45 520	Aktivkohle darunter zum Absatz bestimmt	t 1000 DM	5
	Appretur- oder Endausrüstungsmittel, Beschleuniger zum Färben oder Fixieren von Farbstoffen und andere Erzeugnisse und Zubereitungen für die Textil-, Papier-, Lederindustrie o.ä. Industrien	t 1000 DM	1 217 5 067	3 940 17 587	. .	5
	- Appretur- oder Endausrüstungsmittel, Beschleuniger zum Färben oder Fixieren von Farbstoffen auf der Grundlage von Stärke oder Stärkederivaten	t 1000 DM	5

5 Produktion nach Güterarten - Deutschland

Melde-Nr.	Bezeichnung	Einheit	1996	1997	1998	1998 Anzahl Unternehmen
1	2	3	4	5	6	7
2466 45 530	-- mit einem Gehalt von 55 bis unter 70 GHT dieser Stoffe	t 1000 DM	-	-	-	-
2466 45 550	-- mit einem Gehalt von 70 bis unter 83 GHT dieser Stoffe	t 1000 DM	.	.	.	1
2466 45 570	-- mit einem Gehalt von 83 GHT oder mehr dieser Stoffe	t 1000 DM	-	-	-	-
	- Andere Appretur- oder Endausstattungsmittel, Beschleuniger zum Färben oder Fixieren von Farbstoffen o.ä. Erzeugnisse und Zubereitungen					
	- für die Textilindustrie oder ähnliche Industrien					
2466 45 710	-- - Wäscheweichspüler	t 1000 DM	190 017 429 018	213 550 253 012	231 549 230 525	18
2466 45 730	-- - Andere Mittel für die Textilindustrie o.ä. Industrien (ohne Weichspüler)	t 1000 DM	188 382 817 660	203 912 846 455	209 810 869 217	31
2466 45 800	-- für die Papierindustrie o.ä. Industrien	t 1000 DM	123 607 262 713	128 825 241 449	109 386 216 110	16
2466 45 900	-- für die Lederindustrie o.ä. Industrien	t 1000 DM	48 191 198 334	60 802 228 882	43 308 181 894	12
	Zubereitungen zum Abbeizen, Schweißen oder Löten von Metallen; zubereitete Vulkanisationsbeschleuniger und Antioxidationsmittel; Reaktionsauslöser; Alkylbenzol- und Alkyl-naphthalin-Gemische					
2466 46 200	- Zubereitungen zum Abbeizen, Flußmittel u.ä. Hilfsmittel zum Schweißen und Löten von Metallen u.ä. Zubereitungen; Zubereitungen als Überzugs- o. Füllmasse für Schweißelektroden o. -stäbe	t 1000 DM	87 484 302 363	100 033 346 280	103 860 365 591	17
2466 46 300	- Zubereitete Vulkanisationsbeschleuniger	t 1000 DM	13 855 56 073	17 461 71 423	18 446 79 511	6
2466 46 400	- Zusammengesetzte Weichmacher für Kautschuk oder Kunststoffe, a.n.g.	t 1000 DM	70 075 259 186	88 502 291 127	90 236 275 545	16
2466 46 500	- Zubereitete Antioxidationsmittel u.ä. zusammengesetzte Stabilisatoren für Kautschuk oder Kunststoffe	t 1000 DM	61 723 366 665	66 907 400 127	69 492 379 051	12
2466 46 600	- Reaktionsauslöser, Reaktionsbeschleuniger und katalytische Zubereitungen, a.n.g.	t 1000 DM	82 332 811 615	73 244 957 713	84 210 1 219 599	22
2466 46 700	- Alkylbenzol- und Alkyl-naphthalin-Gemische (ohne die u.ä. Erzeugnisse der Destillation des Hochtemperatur-Steinkohlenteers und ohne chemisch einheitliche aromatische Kohlenwasserstoffe)	t 1000 DM	.	.	.	2
	Zubereitete Bindemittel für Gießereiformen oder -kerne; Naphthensäuren; zubereitete nicht gesinterte Metallcarbide; Additive für Zement, Mörtel oder Beton; Sorbit, "nicht kristallisierend"					
2466 47 200	- Zubereitete Bindemittel für Gießereiformen oder -kerne	t 1000 DM	131 700 240 798	133 557 243 218	137 402 245 666	11
2466 47 300	- Naphthensäuren, ihre wasserunlöslichen Salze und ihre Ester	t 1000 DM	.	.	.	
	darunter zum Absatz bestimmt	t 1000 DM	.	.	.	
2466 47 400	- Nicht gesinterte Metallcarbide, untereinander oder mit metallischen Bindemitteln gemischt	t 1000 DM	.	.	.	1
2466 47 500	- Zubereitete Additive für Zement, Mörtel oder Beton	t 1000 DM	241 060 310 495	246 540 320 170	253 978 322 999	28
2466 47 700	- Sorbit, "nicht kristallisierend" darunter zum Absatz bestimmt	t 1000 DM	.	.	.	3 3

5 Produktion nach Güterarten - Deutschland

Melde-Nr.	Bezeichnung	Einheit	1996	1997	1998	1998 Anzahl Unternehmen
1	2	3	4	5	6	7
	Chemische Erzeugnisse und Zubereitungen der chemischen Industrie oder verwandter Industrien (einschl. Mischungen von Naturprodukten), a.n.g.; Rückstände aus der chemischen Industrie oder verwandter Industrien, a.n.g.					
	- Petroleumsulphonate; Ionenaustauscher, nicht auf Kunststoffbasis; Absorbentien (Getter)					
2466 48 130	- - Petroleumsulphonate (ohne solche des Ammoniums, der Erdalkalimetalle oder der Ethanolamine); thiophenhaltige Sulfosäuren von Öl aus bituminösen Mineralien und ihre Salze darunter zum Absatz bestimmt	t t 1000 DM	* - -	- - -	- - -	- - -
2466 48 150	- - Ionenaustauscher, nicht auf Kunststoffbasis	t 1000 DM		147 501 107 608	149 325 111 123	5
2466 48 170	- - Absorbentien zum Vervollständigen des Vakuums in elektrischen Röhren (Getter)	t 1000 DM		-	-	-
2466 48 230	- Pyrolignite, Gasreinigungsmasse, zubereitete Rostschutzmittel - Pyrolignite; rohes Calciumtartrat; rohes Calciumcitrat	t 1000 DM				1
2466 48 250	- - Gasreinigungsmasse	t 1000 DM				1
2466 48 270	- - Zubereitete Rostschutzmittel, Amine als wirksame Bestandteile enthaltend	t 1000 DM	3 171 17 739	2 570 12 388	1 710 8 337	9
2466 48 300	- Zusammengesetzte anorganische Lösungs- und Verdünnungsmittel für Lacke und ähnliche Erzeugnisse	t 1000 DM				10
2466 48 430	- Kesselsteinentfernungsmittel u.dgl. - für den Haushalt	t 1000 DM		443	299	3
2466 48 450	- - Andere Kesselsteinentfernungsmittel u.dgl.	t 1000 DM	2 141	2 082		4
2466 48 530	- Zubereitungen für die Galvanotechnik	t 1000 DM	31 863 212 569	32 715 235 403	32 845 255 778	17
2466 48 550	- - Flüssige Polychlordiphenyle, flüssige Chlorparaffine, Polyethylenglykolgemische darunter zum Absatz bestimmt	t 1000 DM	*			3 3
2466 48 570	- - Mischungen von Glycerinmono-, -di- und -trifettsäureestern (Emulgiermittel für Fettstoffe) darunter zum Absatz bestimmt	t 1000 DM	*			1 1
2466 48 630	- Erzeugnisse und Zubereitungen zu pharmazeutischen oder chirurgischen Zwecken, a.n.g.	t 1000 DM	50 167 356 766	53 471 350 587	60 299 360 110	12
2466 48 650	- - Hilfsmittel für die Gießereiindustrie (ohne zubereitete Bindemittel für Gießereiformen und -kerne)	t 1000 DM	383 012 387 590	422 567 434 137	449 488 469 138	15
2466 48 670	- - Flammschutz-, Wasserschutzmittel und ähnliche Zubereitungen für den Schutz von Bauwerken	t 1000 DM	58 390 300 923	54 893 324 047	53 352 328 428	35
2466 48 730	- - Mischungen, die mit zwei oder mehr verschiedenen Halogenen perhalogenierte acyclische Kohlenwasserstoffe enthalten - - Acyclische Kohlenwasserstoffe enthaltend, die nur mit Fluor oder Chlor perhalogeniert sind	t 1000 DM				-

5 Produktion nach Güterarten - Deutschland

Melde-Nr.	Bezeichnung	Einheit	1996	1997	1998	1998 Anzahl Unternehmen
1	2	3	4	5	6	7
2466 48 790	- - Andere Mischungen, die mit zwei oder mehr verschiedenen Halogenen perhalogenierte acyclische Kohlenwasserstoffe enthalten darunter zum Absatz bestimmt	t t 1000 DM	* - -	- - -	- - -	- -
2466 48 900	- Andere chemische Erzeugnisse und Zubereitungen der chemischen Industrie oder verwandter Industrien (einschl. Mischungen von Naturprodukten), a.n.g.; andere Rückstände der chemischen Industrie oder verwandter Industrien, a.n.g.	t 1000 DM	1 418 900 3 179 408	1 617 435 3 536 470	1 694 968 3 687 341	118
	Kabel aus synthetischen Filamenten; synthetische Spinnfasern, weder gekrämpelt noch gekämmt noch anders für die Spinnerei bearbeitet	t				
2470 11 200	- aus Nylon oder anderen Polyamiden darunter zum Absatz bestimmt	t t 1000 DM	* 37 591 37 591 181 046	38 573 38 573 203 696	42 893 .	4 3
2470 11 300	- aus Polyestern darunter zum Absatz bestimmt	t t 1000 DM	* 144 337 .	151 154 151 154 536 019	137 162 137 162 511 374	4 4
2470 11 500	- aus Polyacryl oder Modacryl darunter zum Absatz bestimmt	t t 1000 DM	* 195 045 195 045 561 053	203 931 203 931 646 634	198 851 198 851 575 715	4 4
	- Kabel aus anderen synthetischen Filamenten, andere synthetische Spinnfasern	t				
2470 11 950	- - aus Polypropylen darunter zum Absatz bestimmt	t t 1000 DM	*	2 2
2470 11 990	- - aus anderen synthetischen Filamenten darunter zum Absatz bestimmt	t t 1000 DM	* 3 030	- - -	- -
	Hochfeste Garne aus Polyamiden und Polyestern, n.A.E. (einschl. synthetischer Monofile von weniger als 67 dtex)	t				
2470 12 300	- Hochfeste Garne aus Nylon oder anderen Polyamiden, n.A.E.	t 1000 DM	. .	. 259 558	38 112 299 582	3
2470 12 500	- Hochfeste Garne aus Polyestern, n.A.E.	t 1000 DM	. 58 730 486 450	2
	Texturierte Garne und andere Garne, ungezwirnt, n.A.E.	t				
	- Texturierte Garne aus Polyamiden und Polyestern	t				
	- - aus Nylon oder anderen Polyamiden, n.A.E.	t				
2470 13 133	- - - mit einem Titer der einfachen Garne von 50 tex oder weniger	t 1000 DM	21 233 206 682	23 531 218 849	24 089 227 498	8
2470 13 135	- - - mit einem Titer der einfachen Garne von mehr als 50 tex	t 1000 DM	2
2470 13 150	- - aus Polyester, n.A.E.	t 1000 DM	50 434 346 480	52 740 343 009	49 217 314 639	4
	- Texturierte Garne aus Polypropylen und anderen synthetischen Filamenten, n.A.E.	t				
2470 13 230	- - aus Polypropylen, n.A.E.	t 1000 DM	1
2470 13 250	- - aus anderen synthetischen Filamenten, n.A.E.	t 1000 DM	1
2470 13 300	- Andere Garne, ungezwirnt, aus Nylon oder anderen Polyamiden, n.A.E.	t				
	darunter zum Absatz bestimmt	t 1000 DM	* 95 650 498 612	102 304 579 770	78 626 585 434	6 6
	- Andere Garne, ungezwirnt, aus Polyester, n.A.E.	t				
2470 13 503	- - mit 50 Drehungen oder weniger je Meter aus Polyester, teilverstreckt	t 1000 DM	47 618 218 297	50 479 219 135	48 602 201 825	3
2470 13 505	- - mit 50 Drehungen oder weniger je Meter aus anderen Polyestern und andere Garne mit mehr als 50 Drehungen je Meter aus Polyestern	t 1000 DM	1
2470 13 700	- aus Polypropylen, n.A.E.	t 1000 DM	1
2470 13 900	- aus anderen synthetischen Filamenten, n.A.E.	t 1000 DM	. 241 456	. 314 588	. 345 409	3

5 Produktion nach Güterarten - Deutschland

Melde-Nr.	Bezeichnung	Einheit	1996	1997	1998	1998 Anzahl Unternehmen
1	2	3	4	5	6	7
2470 14 050	Synthetische Monofile von 67 dtex oder mehr und einem größten Durchmesser von 1 mm oder weniger; Streifen u. dgl. aus synthetischer Spinnmasse, mit einer Breite von 5 mm oder weniger - aus Polypropylen	t 1000 DM	6 823 33 093	7 237 36 688	7 503 44 778	5
2470 14 070	- aus anderer synthetischer Spinnmasse	t 1000 DM	24 598 332 154	25 021 372 672	22 773 329 389	11
2470 21 000	Kabel aus künstlichen Filamenten; künstliche Spinnfasern, weder gekrämpelt noch gekämmt noch anders für die Spinnerei bearbeitet darunter zum Absatz bestimmt	t 1000 DM	* 142 564 142 564 627 686	136 904 136 904 620 390	.	2 2
2470 22 000	Hochfeste Garne aus Viskose (ohne Nähgarne), n.A.E. (einschl. künstlicher Monofile von weniger als 67 dtex)	t 1000 DM	.	.	.	1
2470 23 300	Texturierte Garne und andere ungezwirnte Garne, n.A.E. - texturierte Garne aus Celluloseacetat u.a. künstlichen Filamenten (ohne Nähgarne), n.A.E. (einschl. künstlicher Monofile von weniger als 67 dtex)	t 1000 DM	-	-	-	-
2470 23 900	- Andere Garne, ungezwirnt, aus Viskose, Celluloseacetat u.a. künstlichen Filamenten (ohne Nähgarne), n.A.E. (einschl. künstlicher Monofile von weniger als 67 dtex)	t 1000 DM	.	31 027 407 039	31 252 423 355	3
2470 24 000	Künstliche Monofile von 67 dtex oder mehr und einem größten Durchmesser von 1 mm oder weniger; Streifen u.dgl. aus künstlicher Spinnmasse mit einer Breite von 5 mm oder weniger darunter zum Absatz bestimmt	t 1000 DM	* -	-	-	-
2470 30 500	Wiederverwertbare Reststoffe und Abfälle von Chemiefasern (einschl. Kämmlingen, Garnabfällen und Reißspinnstoff) - aus synthetischen Chemiefasern darunter zum Absatz bestimmt	t 1000 DM	* 37 412	39 075	36 150 36 150 33 587	10 10
2470 30 700	- aus künstlichen Chemiefasern darunter zum Absatz bestimmt	t 1000 DM	* .	6 404 6 404	6 577 6 577	3 3
2499 00 000	Veredlung von Erzeugnissen dieser Güterabteilung	1000 DM	1 744 001	1 893 462	1 914 317	54
Gummi- und Kunststoffwaren						
2511 11 000	Luftreifen aus Kautschuk, neu, für Personenkraftwagen (einschl. Kombinationskraftwagen, Rennwagen)	1000 St 1000 DM	41 897 3 297 411	46 478 3 846 160	49 607 3 932 763	8
2511 12 350	Luftreifen aus Kautschuk, neu, für Motorräder, Motorroller und Fahrräder - für Motorräder und Motorroller - - für Motorräder	St 1000 DM	.	.	.	2
2511 12 370	- - für Motorroller	St 1000 DM	.	.	.	1
2511 12 500	- Schlauchreifen für Fahrräder	St 1000 DM	-	-	-	-
2511 12 700	- Andere Luftreifen für Fahrräder	St 1000 DM	.	.	.	1
2511 13 550	Luftreifen aus Kautschuk, neu, für Omnibusse, Lastkraftwagen und Luftfahrzeuge - für Omnibusse und Lastkraftwagen - - leichte Ausführung, mit einer Tragfähigkeitskennzahl von 121 oder weniger	St 1000 DM	5 318 509 620 199	5 623 062 687 325	6 378 118 788 414	6
2511 13 570	- - schwere Ausführung, mit einer Tragfähigkeitskennzahl von mehr als 121	St 1000 DM	1 497 534 648 711	1 503 518 639 162	1 760 174 671 198	3
2511 13 700	- für Luftfahrzeuge	St 1000 DM	.	.	.	1

5 Produktion nach Güterarten - Deutschland

Melde-Nr.	Bezeichnung	Einheit	1996	1997	1998	1998 Anzahl Unternehmen
1	2	3	4	5	6	7
2511 14 040	Luftreifen aus Kautschuk, neu, für Land- und Forstwirtschaftsfahrzeuge, Tiefbaufahrzeuge usw. - für Land- und Forstwirtschaftsfahrzeuge	St 1000 DM	284 574 71 933	268 949 68 900	.	2
2511 14 050	- für Tiefbaufahrzeuge	St 1000 DM	.	.	.	1
2511 14 070	- Andere Luftreifen aus Kautschuk, mit Stollen-, Winkel- o.ä. Profilen	St 1000 DM	.	.	.	2
2511 14 090	- Andere Luftreifen aus Kautschuk, mit anderen Profilen	St 1000 DM	.	.	.	1
2511 15 300	Voll- oder Hohlkammerreifen, Felgenbänder und Luftschläuche aus Kautschuk - Voll- oder Hohlkammerreifen	St 1000 DM	6 754 410 93 973	8 212 080 109 500	8 043 009 105 719	4
2511 15 500	- Felgenbänder	St 1000 DM	.	.	.	1
2511 15 730	- Luftschläuche aus Kautschuk - - für Personen-, Lastkraftwagen und Omnibusse	St 1000 DM	.	.	.	1
2511 15 750	- - für Fahrräder	St 1000 DM	.	.	.	-
2511 15 770	- - für Motorräder und Motorroller	St 1000 DM	.	.	.	1
2511 15 790	- - Andere Luftschläuche	St 1000 DM	.	.	.	1
2511 16 000	Rohlaufprofile aus nichtvulkanisiertem Kautschuk darunter zum Absatz bestimmt	t 1000 DM	.	.	.	3 3
2512 10 300	Bereifungen, runderneuert - für Personenkraftwagen	St 1000 DM	2 252 798 87 125	2 404 557 83 065	2 305 019 79 200	9
2512 10 500	- für Lastkraftwagen und Omnibusse	St 1000 DM	951 257 263 606	923 928 236 788	909 678 228 485	17
2512 10 950	- - für Luftfahrzeuge	St 1000 DM	-	-	-	-
2512 10 990	- - für andere Verwendung	St 1000 DM	48 522 13 190	26 102 10 586	10 826	7
2513 10 000	Regenerierter Kautschuk in Primärformen oder in Platten, Blättern oder Streifen darunter zum Absatz bestimmt	t 1000 DM	.	.	.	2 2
2513 20 130	Kautschukmischungen und andere Formen (z.B. Fäden, Kordelein, Platten, Blätter), aus nichtvulkanisiertem und vulkanisiertem Kautschuk - Kautschuk mit Zusatz von Ruß oder Siliciumdioxid; Kautschuklösungen, Dispersionen u.a. Kautschukmischungen, nicht vulkanisiert	t 1000 DM	58 967 176 570	58 632 174 570	71 217 202 401	12
2513 20 150	- - Kautschuklösungen, Dispersionen (ohne solche mit Zusatz von Ruß oder Siliciumdioxid)	t 1000 DM	1 187 5 590	719 4 203	638 3 744	4
2513 20 190	- - Andere Kautschukmischungen, in Platten, Blättern, Streifen oder in Primärformen	t 1000 DM	122 978 484 188	139 614 532 236	152 243 595 612	31
2513 20 300	- Andere Formen (z.B. Stäbe, Stangen, Rohre) und Waren (z.B. Scheiben, Ringe), aus nichtvulkanisiertem Kautschuk (ohne Rohlaufprofile)	t 1000 DM	25 143 373 963	26 747 417 060	27 084 442 816	34
2513 20 500	- Fäden und Kordelein, aus vulkanisiertem Kautschuk	t 1000 DM	.	.	.	2
2513 20 730	- Platten, Blätter und Streifen, aus vulkanisiertem Weichkautschuk - - für Schuhsohlen	t 1000 DM	7 377 55 579	6 919 54 336	8 969 60 854	7
2513 20 790	- - Andere Platten, Blätter und Streifen	t 1000 DM	17 153 152 610	14 512 131 053	15 397 132 232	25

5 Produktion nach Güterarten - Deutschland

Melde-Nr.	Bezeichnung	Einheit	1996	1997	1998	1998 Anzahl Unternehmen
1	2	3	4	5	6	7
2513 20 830	- Stäbe, Stangen und Profile, aus vulkanisiertem Zellkautschuk; Platten, Blätter, Stangen u.a. aus vulkanisiertem Vollkautschuk	t 1000 DM	15 773 148 520	15 950 145 700	16 742 145 175	4
2513 20 850	- Platten, Blätter und Streifen, für Bodenbeläge und Fußmatten, aus vulkanisiertem Vollkautschuk	t 1000 DM	.	.	.	2
2513 20 870	- Stäbe, Stangen und Profile, aus vulkanisiertem Vollkautschuk	t 1000 DM	65 854 762 989	71 349 796 480	70 463 810 477	21
2513 30 300	Rohre und Schläuche, aus Weichkautschuk, auch mit Form-, Verschluß- und Verbindungsstücken	t 1000 DM	16 475 386 258	16 620 389 474	17 086 416 352	23
2513 30 300	- Rohre und Schläuche, aus vulkanisiertem Weichkautschuk, nicht mit anderen Stoffen verstärkt oder ausgerüstet (ohne Form-, Verschluß- oder Verbindungsstücke)	t 1000 DM	16 475 386 258	16 620 389 474	17 086 416 352	23
2513 30 550	- Rohre und Schläuche, aus vulkanisiertem Weichkautschuk, mit anderen Stoffen verstärkt oder ausgerüstet (ohne Form-, Verschluß- oder Verbindungsstücke)	t 1000 DM	12 316 143 935	14 548 157 534	17 064 184 359	9
2513 30 570	- mit textilen Spinnstoffen verstärkt oder ausgerüstet	t 1000 DM	20 453 508 931	20 552 501 024	23 961 543 697	17
2513 30 590	- mit anderen Stoffen verstärkt oder ausgerüstet	t 1000 DM	5 650 77 293	7 579 91 297	7 864 92 043	7
2513 30 700	- Rohre und Schläuche, aus vulkanisiertem Weichkautschuk, mit Form-, Verschluß- oder Verbindungsstücken	t 1000 DM	3 843 94 686	4 180 102 695	8 861 145 112	12
2513 40 300	Förderbänder und Treibriemen, aus vulkanisiertem Kautschuk	t 1000 DM	5 653 139 491	6 163 149 562	6 967 230 266	4
2513 40 500	- Keil- und Zahnriemen	t 1000 DM	5 653 139 491	6 163 149 562	6 967 230 266	4
2513 40 500	- Förderbänder mit einer Breite von mehr als 20 cm	t 1000 DM	29 744 251 893	29 193 249 789	38 195 278 082	7
2513 40 750	- Andere Treibriemen	t 1000 DM	2 204 115 740	2 355 126 475	2 541 178 861	3
2513 40 790	- Synchrontreibriemen	t 1000 DM	2 204 115 740	2 355 126 475	2 541 178 861	3
2513 40 790	- Andere Treibriemen (ohne Synchrontreibriemen)	t 1000 DM	63 598	76 110	.	5
2513 50 500	Kautschutierte Gewebe (ohne Reifencordgewebe)	t 1000 DM	7 002 145 967	9 920 208 064	13 216 206 738	5
2513 50 500	- Klebänder, aus kautschutiertem Gewebe, mit einer Breite von 20 cm oder weniger	t 1000 DM	7 002 145 967	9 920 208 064	13 216 206 738	5
2513 50 700	- Andere kautschutierte Gewebe, aus Gewirken oder Gestrickten u.a. gewebeähnlichen Erzeugnissen	t 1000 DM	4 766 163 379	4 158 126 854	4 752 140 404	10
2513 60 300	Bekleidung und Bekleidungszubehör, aus vulkanisiertem Weichkautschuk	1000 Paar 1000 DM	.	.	.	2
2513 60 300	- Handschuhe für chirurgische Zwecke	1000 Paar 1000 DM	.	.	.	2
2513 60 550	- Handschuhe für den Haushalt und andere Zwecke	1000 Paar 1000 DM	.	.	.	1
2513 60 550	- für den Haushalt	1000 Paar 1000 DM	.	.	.	1
2513 60 590	- für andere Zwecke	1000 Paar 1000 DM	5 641 14 219	.	.	2
2513 60 700	- Andere Bekleidung u.a. Bekleidungszubehör	t 1000 DM	33 787	25 535	21 489	4
2513 71 500	Waren zu hygienischen oder medizinischen Zwecken, aus Weichkautschuk, auch in Verbindung mit Hartkautschukteilen	1000 St 1000 DM	195 403 55 405	185 118 66 046	.	2
2513 71 500	- Präservative	1000 St 1000 DM	195 403 55 405	185 118 66 046	.	2
2513 71 700	- Sauger, Brusthütchen und ähnliche Waren für Kleinkinder	t 1000 DM	.	.	.	3
2513 71 900	- Andere Waren zu hygienischen oder medizinischen Zwecken	t 1000 DM	10 897 210 841	8 869 190 024	13 587 140 667	14
2513 72 000	Bodenbeläge und Fußmatten, aus vulkanisiertem Weichkautschuk	t 1000 DM	67 972 303 812	76 875 346 016	80 507 375 494	12

5 Produktion nach Güterarten - Deutschland

Melde-Nr.	Bezeichnung	Einheit	1996	1997	1998	1998 Anzahl Unternehmen
1	2	3	4	5	6	7
2513 73 100	Waren aus vulkanisiertem Zellkautschuk, Radiergummi, Fender u.a. aufblasbare Waren, aus vulkanisiertem Weichkautschuk; Waren, Abfälle und Bruch aus Hartkautschuk - Waren des technischen Bedarfs, aus vulkanisiertem Zellkautschuk, a.n.g.	t 1000 DM	7 418 157 516	7 929 172 748	8 333 169 473	11
2513 73 210	- Radiergummi, Dichtungen, Fender u.a. aufblasbare Waren aus vulkanisiertem Weichkautschuk - Radiergummi	t 1000 DM	175 2 525	142 2 065	.	3
2513 73 230	- - Dichtungen	t 1000 DM	33 345 723 502	36 826 792 297	39 480 835 651	55
2513 73 250	- - Fender, auch aufblasbar	t 1000 DM	.	-	-	-
2513 73 270	- - Andere aufblasbare Waren	t 1000 DM	311	169	171	3
2513 73 300	- Andere Waren des technischen Bedarfs, für zivile Luftfahrzeuge	t 1000 DM	.	21 203	22 786	.
2513 73 430	- Kompensatoren für Rohrleitungen, Gummi-Metallverbindungen, aus vulkanisiertem Weichkautschuk - Kompensatoren für Rohrleitungen	t 1000 DM	226 19 624	242 21 087	267 22 709	3
2513 73 450	- - Gummi-Metallteile für Kraftfahrzeuge	t 1000 DM	58 322 1 099 137	67 079 1 273 207	71 659 1 370 630	27
2513 73 470	- - Formartikel für Kraftfahrzeuge	t 1000 DM	40 390 776 479	40 576 715 222	41 308 763 221	42
2513 73 490	- - Andere Gummi-Metallteile	t 1000 DM	19 071 402 812	19 442 417 383	21 046 427 281	42
2513 73 650	- Andere Waren aus vulkanisiertem Weichkautschuk - - Formartikel für andere Zwecke	t 1000 DM	17 183 391 691	16 353 403 122	16 391 423 200	56
2513 73 670	- - Walzenbezüge	t 1000 DM	5 038	5 267	5 713	14
2513 73 690	- - Andere Waren für andere Zwecke, a.n.g.	t 1000 DM	210 877	232 029	246 233	27
2513 73 730	- Hartkautschuk in allen Formen (einschl. Abfällen und Bruch); Waren aus Hartkautschuk - - Hartkautschuk in Massen, Platten, Blättern, Streifen, Stäben, Profilen oder Rohren	t 1000 DM	28 532 317 542	28 636 321 045	30 998 322 339	27
2513 73 750	- - Abfälle, Staub und Bruch, aus Hartkautschuk	t 1000 DM	4 779 55 339	.	.	4
2513 73 770	- - Waren aus Hartkautschuk	t 1000 DM	.	96 291	.	7
2513 80 000	Abfälle, Bruch und Schnitzel von Weichkautschuk, auch zu Pulver oder Granulat zerkleinert	t 1000 DM	7 213	8 024	.	5
2521 10 500	Monofile mit einem größten Durchmesser von mehr als 1 mm, Stäbe, Stangen und Profile, nicht weiter bearbeitet, aus Kunststoffen - aus Polymeren des Ethylens darunter zum Absatz bestimmt	t 1000 DM	35 552 35 552 228 276	40 793 40 793 246 189	43 466 43 466 259 356	23 23
2521 10 703	- aus Polymeren des Vinylchlorids - - Fenster- und Türprofile darunter zum Absatz bestimmt	t 1000 DM	362 600 356 422 1 783 442	391 357 385 341 1 910 518	400 423 394 678 1 903 018	40 37
2521 10 709	- - Andere Stäbe, Stangen und Profile darunter zum Absatz bestimmt	t 1000 DM	99 259 96 203 583 691	.	100 615 97 176 608 153	59 59
2521 10 903	- aus anderen Kunststoffen - - Fenster- und Türprofile darunter zum Absatz bestimmt	t 1000 DM	63 614 356 909	73 946 414 680	68 363 372 926	21 21
2521 10 905	- - Andere Stäbe, Stangen und Profile, aus faserverstärkten Kunststoffen darunter zum Absatz bestimmt	t 1000 DM	4 227 4 227 64 884	6 181 6 181 70 672	6 051 6 051 68 800	8 8
2521 10 909	- - Andere Stäbe, Stangen und Profile, aus anderen Kunststoffen darunter zum Absatz bestimmt	t 1000 DM	41 399 457 945	40 709 449 054	40 935 422 501	59 59

5 Produktion nach Güterarten - Deutschland

Melde-Nr.	Bezeichnung	Einheit	1996	1997	1998	1998 Anzahl Unternehmen
1	2	3	4	5	6	7
2521 21 300	Kunstdärme; Rohre und Schläuche, nicht biegsam, aus Kunststoffen - Kunstdärme aus gehärteten Eiweißstoffen oder aus Cellulosekunststoffen darunter zum Absatz bestimmt	t t 1000 DM	* 9 815 9 815 338 375	8 838 8 838 326 217	8 701 8 701 317 797	4 4
2521 21 530	- Rohre und Schläuche aus Polymeren des Ethylens, Propylens und des Vinylchlorids, nicht biegsam - - aus Polymeren des Ethylens darunter zum Absatz bestimmt	t t 1000 DM	* 113 821 509 749	123 335 526 585	128 011 541 029	37 37
2521 21 550	- - aus Polymeren des Propylens darunter zum Absatz bestimmt	t t 1000 DM	* 28 845 194 998	33 269 215 306	36 125 223 811	26 26
2521 21 570	- - aus Polymeren des Vinylchlorids darunter zum Absatz bestimmt	t t 1000 DM	* 256 009 253 999 806 421	233 847 231 682 856 280	237 137 235 240 801 026	51 50
2521 21 705	- Rohre und Schläuche, aus anderen Kunststoffen, nicht biegsam - - aus faserverstärkten Kunststoffen darunter zum Absatz bestimmt	t t 1000 DM	* 23 174 156 612	30 786 202 464	28 984 170 380	15 15
2521 21 709	- - aus anderen Kunststoffen darunter zum Absatz bestimmt	t t 1000 DM	* 18 692 138 194	20 956 154 685	19 858 166 686	32 32
2521 22 200	Rohre und Schläuche, biegsam; Form-, Verschluß- oder Verbindungsstücke, aus Kunststoffen - Rohre und Schläuche, die einem Druck von 27,6 MPa oder mehr standhalten darunter zum Absatz bestimmt	t t 1000 DM	*	1 1
2521 22 353	- Andere Rohre und Schläuche, nicht verstärkt, aus Kunststoffen - - ohne Form-, Verschluß- oder Verbindungsstücke - - - aus Polymeren des Vinylchlorids darunter zum Absatz bestimmt	t t 1000 DM	* 46 643 46 643 245 143	50 353 50 353 247 275	49 963 49 963 250 829	24 24
2521 22 355	- - - aus Polyamiden darunter zum Absatz bestimmt	t t 1000 DM	* 4 659 4 659 153 576	5 364 5 364 174 253	5 929 5 929 176 886	13 13
2521 22 357	- - - aus Polymeren des Ethylens darunter zum Absatz bestimmt	t t 1000 DM	* 74 485 321 796	87 068 393 067	82 485 375 726	26 26
2521 22 359	- - - aus anderen Kunststoffen darunter zum Absatz bestimmt	t t 1000 DM	* 16 350 201 669	14 954 215 599	16 280 309 408	21 21
2521 22 370	- - mit Form-, Verschluß- oder Verbindungsstücken darunter zum Absatz bestimmt	t t 1000 DM	* 13 212 13 212 100 458	13 515 13 515 121 714	11 744 11 744 35 375	6 6
2521 22 500	- Andere Rohre und Schläuche, a.n.g. darunter zum Absatz bestimmt	t t 1000 DM	* 8 783 8 783 160 870	9 725 9 725 161 249	10 557 10 557 161 240	15 15
2521 22 700	- Form-, Verschluß- oder Verbindungsstücke darunter zum Absatz bestimmt	t t 1000 DM	* 34 365 539 196	37 386 603 465	44 355 592 940	52 52
2521 30 130	Tafeln, Platten, Folien, Filme, Bänder und Streifen, aus nicht geschäumten Kunststoffen, weder verstärkt noch geschichtet und ohne Unterlage - Tafeln, Folien u.ä., aus Polymeren des Ethylens - - mit einer Dicke von 0,1 mm oder weniger - - - mit einer Dichte von weniger als 0,94 darunter zum Absatz bestimmt	t t 1000 DM	* 539 818 395 568 1 398 270	672 929 518 206 1 710 871	596 991 457 790 1 754 930	71 64
2521 30 150	- - - mit einer Dichte von 0,94 oder mehr darunter zum Absatz bestimmt	t t 1000 DM	* 46 188 33 639 112 541	60 507 44 334 166 626	76 655 60 820 214 255	28 24
2521 30 173	- - mit einer Dicke von mehr als 0,1 mm - - - mit einer Dichte von weniger als 0,94 darunter zum Absatz bestimmt	t t 1000 DM	* 182 558 170 454 534 631	199 712 186 569 584 364	212 490 202 070 595 957	37 36
2521 30 175	- - - mit einer Dichte von 0,94 oder mehr darunter zum Absatz bestimmt	t t 1000 DM	* 34 401 190 800	39 938 214 365	46 757 235 755	23 23

5 Produktion nach Güterarten - Deutschland

Melde-Nr.	Bezeichnung	Einheit	1996	1997	1998	1998 Anzahl Unternehmen
1	2	3	4	5	6	7
2521 30 210	- Tafeln, Folien u.ä., aus Polymeren des Propylens - mit einer Dicke von 0,1 mm oder weniger, biaxial orientiert darunter zum Absatz bestimmt	t 1000 DM	95 990 507 522	100 202 533 849	104 124 578 896	13 13
2521 30 230	- - Andere Tafeln, Folien u.ä., mit einer Dicke von 0,1 mm oder weniger darunter zum Absatz bestimmt	t 1000 DM	57 721 202 253	69 442 214 379	65 092 197 805	19 19
2521 30 250	- - Zierbänder, mit einer Dicke von mehr als 0,1 mm und einer Breite von mehr als 5 mm bis 20 mm, für Verpackungszwecke darunter zum Absatz bestimmt	t 1000 DM	.	.	.	2 2
2521 30 270	- - Andere Bänder, mit einer Dicke von mehr als 0,1 mm und einer Breite von mehr als 5 mm bis 20 mm, für Verpackungszwecke darunter zum Absatz bestimmt	t 1000 DM	15 774 15 774 82 591	16 863 16 863 86 026	15 046 15 046 80 998	6 6
2521 30 290	- - Andere Platten, Folien, Streifen und Bänder, mit einer Dicke von mehr als 0,1 mm darunter zum Absatz bestimmt	t 1000 DM	58 567 48 900 213 247	53 890 45 324 234 474	52 780 43 681 194 601	26 22
2521 30 303	- Tafeln, Folien u.ä., aus Polymeren des Styrols - mit einer Dicke von 1 mm oder weniger darunter zum Absatz bestimmt	t 1000 DM	94 284 28 993 86 604	102 355 34 300 91 031	106 613 37 564 94 882	21 18
2521 30 305	- - mit einer Dicke v. m. als 1 mm darunter zum Absatz bestimmt	t 1000 DM	71 205 68 715 278 353	77 803 76 885 294 262	82 317 61 509 307 774	21 18
2521 30 410	- Tafeln, Folien u.ä., aus Polymeren des Vinylchlorids - nicht biegsam - nicht weichgemacht, mit einer Dicke von 1 mm oder weniger darunter zum Absatz bestimmt	t 1000 DM	.	108 160 558 485	103 185 526 894	6 6
2521 30 420	- - nicht weichgemacht, mit einer Dicke von mehr als 1 mm darunter zum Absatz bestimmt	t 1000 DM	20 869 20 869 90 397	21 073 21 073 91 859	20 129 20 129 88 893	6 6
2521 30 430	- - weichgemacht, mit einer Dicke 1 mm oder weniger darunter zum Absatz bestimmt	t 1000 DM	7 952 7 952 30 112	8 750 8 750 30 834	9 776 9 776 33 024	3 3
2521 30 440	- - weichgemacht, mit einer Dicke von mehr als 1 mm darunter zum Absatz bestimmt	t 1000 DM	.	.	.	2 2
2521 30 460	- - biegsam - nicht weichgemacht, mit einer Dicke von 1 mm oder weniger darunter zum Absatz bestimmt	t 1000 DM	72 569 299 892	.	81 896 372 653	8 8
2521 30 470	- - nicht weichgemacht, mit einer Dicke von mehr als 1 mm darunter zum Absatz bestimmt	t 1000 DM	12 580 48 629	14 550 55 838	14 700 60 711	7 6
2521 30 480	- - weichgemacht, mit einer Dicke von 1 mm oder weniger darunter zum Absatz bestimmt	t 1000 DM	114 545 802 585	112 443 808 907	107 527 749 415	16 16
2521 30 490	- - weichgemacht, mit einer Dicke von mehr als 1 mm darunter zum Absatz bestimmt	t 1000 DM	7 373 7 373 36 747	7 543 7 543 37 530	7 129 7 129 35 148	9 9
2521 30 530	- Tafeln, Folien u.ä., aus Polymethyl-Methacrylat und aus anderen Acrylpolymeren - aus Polymethyl-Methacrylat darunter zum Absatz bestimmt	t 1000 DM	52 438 52 438 336 561	67 403 67 403 430 302	77 806 77 806 466 540	7 7
2521 30 590	- - aus anderen Acrylpolymeren darunter zum Absatz bestimmt	t 1000 DM	2 227 2 227 18 595	.	4 466 4 466 46 139	7 7
2521 30 610	- Tafeln, Folien u.ä., aus Polycarbonaten, Polyethylenterephthalat, ungesättigten Polyestern und aus anderen Polyestern - aus Polycarbonaten darunter zum Absatz bestimmt	t 1000 DM	18 216 210 913	18 874 213 109	20 477 231 348	7 7
2521 30 620	- - aus Polyethylenterephthalat darunter zum Absatz bestimmt	t 1000 DM	38 278 335 046	40 497 268 645	47 445 282 599	10 10
2521 30 630	- - aus ungesättigten Polyestern darunter zum Absatz bestimmt	t 1000 DM	231 231 2 709	195 195 2 316	.	3 3

5 Produktion nach Güterarten - Deutschland

Melde-Nr.	Bezeichnung	Einheit	1996	1997	1998	1998 Anzahl Unternehmen
1	2	3	4	5	6	7
2521 30 890	- - aus anderen Polyestern darunter zum Absatz bestimmt	t t 1000 DM	355 . .	590 . .	. 681 9 730	4 3
	- Folien, Bänder oder Streifen, Tafeln u.ä., aus Cellulose oder ihren chemischen Derivaten					
2521 30 710	- - Folien, Bänder oder Streifen, aus regenerierter Cellulose, mit einer Dicke von weniger als 0,75 mm, nicht bedruckt darunter zum Absatz bestimmt	t t 1000 DM	. . .	1 024 1 024 17 459	. . .	2 2
2521 30 720	- - mit einer Dicke von weniger, als 0,75 mm, bedruckt darunter zum Absatz bestimmt	t t 1000 DM	- - .	- - .	- - .	- -
2521 30 730	- - Andere Tafeln, Folien u.ä., aus regenerierter Cellulose darunter zum Absatz bestimmt	t t 1000 DM	1 1
2521 30 740	- - Tafeln, Folien u.ä., aus Vulkanfaser darunter zum Absatz bestimmt	t t 1000 DM	7 182 7 182 51 452	7 882 7 882 58 705	. 8 053 57 943	3 3
2521 30 760	- - Filmunterlagen in Rollen oder Streifen, aus Celluloseacetaten darunter zum Absatz bestimmt	t t 1000 DM	- -	1 1
2521 30 770	- - Folien, Filme, Bänder oder Streifen, auch in Rollen, aus Celluloseacetaten darunter zum Absatz bestimmt	t t 1000 DM	965 965 19 135	3 3
2521 30 790	- - Tafeln, Folien u.ä., aus anderen Cellulosederivaten darunter zum Absatz bestimmt	t t 1000 DM	. . 17 336	. . 18 667	. . .	4 4
	- Tafeln, Folien u.ä., aus anderen Kunststoffen					
2521 30 810	- - aus Polyvinylbutyrol darunter zum Absatz bestimmt	t t 1000 DM	2 2
2521 30 820	- - aus Polyamiden darunter zum Absatz bestimmt	t t 1000 DM	. 10 063 66 196	10 678 10 678 77 452	10 810 10 810 84 692	7 7
2521 30 830	- - aus Aminoharzen darunter zum Absatz bestimmt	t t 1000 DM	- - .	- - .	- - .	- -
2521 30 840	- - aus Phenolharzen darunter zum Absatz bestimmt	t t 1000 DM	2 2
2521 30 860	- - aus Kondensationspolymerisa- tions- und Umlagerungspolymeri- sationserzeugnissen, auch chemisch modifiziert darunter zum Absatz bestimmt	t t 1000 DM	2 2
2521 30 870	- - aus Additionspolymerisations- erzeugnissen darunter zum Absatz bestimmt	t t 1000 DM	2 2
2521 30 900	- Tafeln, Folien u.ä., aus anderen Kunststoffen darunter zum Absatz bestimmt	t t 1000 DM	. 35 096 296 571	. 40 975 341 908	. 44 570 341 186	21 20
	Andere Tafeln, Folien u.ä., aus Zellulosestoff					
2521 41 205	- - aus Polymeren des Styrols darunter zum Absatz bestimmt	t t 1000 DM	1 1
2521 41 209	- - aus anderem Polystyrol darunter zum Absatz bestimmt	t t 1000 DM	203 159 191 054 1 029 783	217 808 204 746 1 028 848	211 085 198 094 932 511	42 41
2521 41 300	- aus Polymeren des Vinylchlorids darunter zum Absatz bestimmt	t t 1000 DM	58 430 58 430 315 644	67 723 67 723 352 700	72 580 72 580 387 853	16 16
2521 41 500	- aus Polyurethanen darunter zum Absatz bestimmt	t t 1000 DM	. 159 643 1 393 686	. 160 510 1 419 008	. 174 323 1 585 425	78 77
2521 41 700	- aus regenerierter Cellulose darunter zum Absatz bestimmt	t t 1000 DM	. . .	2 172 2 172 .	2 582 2 582 .	3 3
	- aus Epoxidharzen und anderen Kunststoffen					
2521 41 805	- - aus faserverstärkten Epoxid- harzen u.a. Zellulosestoffen darunter zum Absatz bestimmt	t t 1000 DM 17 824	3 3

5 Produktion nach Güterarten - Deutschland

Melde-Nr.	Bezeichnung	Einheit	1996	1997	1998	1998 Anzahl Unternehmen
1	2	3	4	5	6	7
2521 41 809	-- aus anderen Epoxidharzen u.a. Zellkunststoffen darunter zum Absatz bestimmt	t t 1000 DM	* 3 258 43 858	4 039 56 906	5 344 64 681	8 8
	Andere Tafeln, Folien u.ä., aus anderen Kunststoffen					
	- aus Kondensationspolymerisations- und Umlagerungspolymerisationserzeugnissen, auch chemisch modifiziert (ohne solche aus Zellkunststoff)					
2521 42 305	-- aus Polyester -- aus faserverstärktem Polyester darunter zum Absatz bestimmt	t t 1000 DM	* 29 999 143 254	48 794 198 350	45 169 183 945	11 11
2521 42 309	-- aus anderem Polyester darunter zum Absatz bestimmt	t t 1000 DM	* 152 3 662	81 987	59 792	3 3
2521 42 405	-- aus Epoxidharzen -- aus faserverstärkten Epoxidharzen darunter zum Absatz bestimmt	t t 1000 DM	* 342 12 269	829 19 585	.	3 3
2521 42 409	-- aus anderen Epoxidharzen darunter zum Absatz bestimmt	t t 1000 DM	*	2 2
2521 42 505	-- aus Phenolharzen -- aus faserverstärkten Phenolharzen darunter zum Absatz bestimmt	t t 1000 DM	*	2 2
2521 42 509	-- aus anderen Phenolharzen darunter zum Absatz bestimmt	t t 1000 DM	* 8 702 8 702 75 760	9 657 9 657 86 295	10 446 10 446 95 026	5 5
2521 42 750	- aus Aminoharzen und aus anderen Polymerisationserzeugnissen - Hochdruckschichtpreßstoffe mit Dekorschicht auf einer der beiden Seiten, aus Aminoharzen, geschichtet darunter zum Absatz bestimmt	t t 1000 DM	* 54 684 36 340 292 527	63 013 45 207 324 943	65 827 47 183 328 920	9 9
2521 42 770	-- Andere Tafeln, Folien u.ä., aus Aminoharzen und aus anderen Polymerisationserzeugnissen darunter zum Absatz bestimmt	t t 1000 DM	* 11 232 155 930	11 693 159 763	12 695 170 527	5 5
2521 42 810	-- aus Polyvinylchlorid/Polyethylen darunter zum Absatz bestimmt	t t 1000 DM	* 67 676 67 676 204 239	66 522 66 522 216 290	70 043 70 043 216 285	10 10
2521 42 830	-- aus Polyamid/Polyethylen darunter zum Absatz bestimmt	t t 1000 DM	* 78 904 599 555	91 142 681 974	106 553 754 666	23 23
2521 42 850	-- aus Polypropylen/Polyethylen darunter zum Absatz bestimmt	t t 1000 DM	* 11 530 11 530 112 749	20 408 20 408 131 709	32 373 32 373 246 761	24 24
2521 42 870	-- aus Polyethylen/Polyethylen-terephthalat darunter zum Absatz bestimmt	t t 1000 DM	* 11 484 101 413	14 950 113 853	14 470 112 609	17 17
2521 42 890	-- aus anderen Verbunden darunter zum Absatz bestimmt	t t 1000 DM	* 88 118 615 749	97 569 725 583	95 042 687 656	28 28
2522 11 020	Säcke, Beutel (einschl. Tüten), aus Polymeren des Ethylens - mit einem Gewicht von 120 g/m2 oder weniger	t 1000 DM	181 697 807 785	180 998 825 758	226 175 822 837	76
2522 11 030	- Mülltonnensäcke mit einem Gewicht von 120 g/m2 oder mehr	t 1000 DM	20 386 55 787	16 635 53 132	15 457 50 948	12
2522 11 050	- Sehr strapazierfähige Beutel mit einem Gewicht von mehr als 120 g/m2	t 1000 DM	57 101 302 134	54 155 300 072	51 515 289 820	37
2522 11 060	- Tragebeutel	t 1000 DM	66 844 284 518	58 213 237 694	61 392 244 405	25
2522 11 070	- Andere Säcke und Beutel (einschl. Tüten)	t 1000 DM	28 463 87 539	29 013 81 457	30 703 88 203	7

5 Produktion nach Güterarten - Deutschland

Melde-Nr.	Bezeichnung	Einheit	1996	1997	1998	1998 Anzahl Unternehmen
1	2	3	4	5	6	7
2522 12 030	Säcke, Beutel (einschl. Tüten), aus Polyvinylchlorid und anderen Kunststoffen (ohne solche aus Polymeren des Ethylens) - mit einem Gewicht von 120 g/m ² oder weniger	t 1000 DM	15 471 120 732	16 518 126 931	18 004 128 917	19
2522 12 050	Mülltonnensäcke mit einem Gewicht von 120 g/m ² oder mehr	t 1000 DM	- -	- -	- -	-
2522 12 070	Sehr strapazierfähige Beutel mit einem Gewicht von mehr als 120 g/m ²	t 1000 DM	1 186 20 255	1 513 25 993	1 435 25 551	7
2522 12 090	Andere Säcke und Beutel (einschl. Tüten)	t 1000 DM	491 10 061	3 089 23 514	2 727 20 584	5
2522 13 000	Dosen, Kisten, Verschläge u.ä. Waren, aus Kunststoffen	t 1000 DM	346 978 2 051 933	350 186 2 008 483	364 372 2 029 300	175
2522 14 530	Ballons, Flaschen, Flakons u.ä. Waren, aus Kunststoffen - mit einem Fassungsvermögen von 2 l oder weniger - - aus Polyethylen	1000 St 1000 DM	2 763 813 597 408	3 121 201 589 475	3 471 108 598 764	49
2522 14 550	- - aus Polypropylen	1000 St 1000 DM	536 169 80 937	562 498 85 126	655 865 91 172	15
2522 14 570	- - aus Polyvinylchlorid	1000 St 1000 DM	236 007 43 744	256 986 43 771	324 110 47 312	15
2522 14 590	- - aus anderen Kunststoffen	1000 St 1000 DM	957 108 151 216	1 022 956 156 971	1 088 083 154 980	17
2522 14 730	- mit einem Fassungsvermögen von mehr als 2 l - - aus Polyethylen	1000 St 1000 DM	70 725 78 691	81 968 88 353	91 678 91 757	20
2522 14 750	- - aus Polypropylen	1000 St 1000 DM	98 833	71 677	81 823 70 994	3
2522 14 770	- - aus Polyvinylchlorid	1000 St 1000 DM	85 121 102 456	97 548 112 928	102 273 115 451	3
2522 14 790	- - aus anderen Kunststoffen	1000 St 1000 DM	.	.	.	3
2522 15 100	Spulen, Spindeln, Hülsen u.ä. Warenträger, Stöpsel, Deckel, Kapseln u.ä. Verschlüsse, Netze, andere Transport- und Verpackungsmittel, aus Kunststoffen - Spulen u.ä. Unterlagen, für fotografische und kinematografische Filme oder für Tonträger und Aufzeichnungsträger	t 1000 DM	122 775	.	.	2
2522 15 300	- Andere Spulen, Spindeln, Hülsen u.ä. Warenträger	t 1000 DM	79 496 629 809	86 108 718 611	99 046 763 861	99
2522 15 500	- Verschuß- oder Flaschenkapseln	t 1000 DM	14 184 138 873	12 427 135 043	14 167 134 285	33
2522 15 700	- Stöpsel, Deckel u.ä. Verschlüsse	t 1000 DM	142 230 1 154 168	156 266 1 260 566	177 774 1 316 701	128
2522 15 800	- Gespritzte Netze in Schlauchform	t 1000 DM	.	3 338 11 973	3 237 14 101	3
2522 15 910	- Andere Transport- oder Verpackungsmittel, aus Kunststoffen - - Sicherheitsbehälter für den Transport von Gefahrstoff	1000 St 1000 DM	8 970 101 122	4 796 100 415	4 415 100 529	7
2522 15 920	- - Fässer mit einem Fassungsvermögen von 5 bis 300 l	1000 St 1000 DM	5 451 66 960	5 738 67 273	5 866 66 461	11
2522 15 930	- - Andere Transportbehälter mit einem Fassungsvermögen von 5 bis 300 l	1000 St 1000 DM	89 600 413 280	94 196 399 296	103 541 424 882	43
2522 15 940	- - Fässer mit einem Fassungsvermögen über 300 l	1000 St 1000 DM	12 367	9 360	8 826	5
2522 15 955	- - Andere Transportbehälter mit einem Fassungsvermögen über 300 l - - - aus faserverstärkten Kunststoffen	1000 St 1000 DM	13 16 336	16 18 616	14 20 587	8
2522 15 959	- - - aus anderen Kunststoffen	1000 St 1000 DM	696 177 341	215 892	231 667	8
2522 15 975	- - Müll- und Abfalltransportbehälter - - - aus faserverstärkten Kunststoffen	1000 St 1000 DM	764 35 720	869 30 750	23 205	3

5 Produktion nach Güterarten - Deutschland

Melde-Nr.	Bezeichnung	Einheit	1996	1997	1998	1998 Anzahl Unternehmen
1	2	3	4	5	6	7
2522 15 979	--- aus anderen Kunststoffen	1000 St 1000 DM	5 526 196 684	7 101 263 095	7 234 261 149	13
	-- Andere Behälter					
2522 15 995	--- aus faserverstärkten Kunststoffen	1000 St 1000 DM	324 13 958	323 13 841	335 15 311	9
2522 15 999	--- aus anderen Kunststoffen	1000 St 1000 DM	353 875 169 939	305 156 184 619	275 612 202 130	53
	Bodenbeläge, Wand- oder Deckenverkleidungen, aus Kunststoffen					
	- aus Polymeren des Vinylchlorids					
2523 11 550	-- bestehend aus einem Träger, mit Polyvinylchlorid getränkt, bestrichen oder überzogen	1000 m2 1000 DM	36 871 211 950	41 641 251 942	49 258 258 586	7
	-- Andere Bodenbeläge, Wand- oder Deckenverkleidungen					
2523 11 593	--- homogen, auch mehrschichtig	1000 m2 1000 DM	10 222 163 076	6 943 101 392	10 129 159 423	5
2523 11 595	--- mehrschichtig, heterogen	1000 m2 1000 DM	8 833 82 212	6 181 22 947	9 006 39 076	3
2523 11 597	--- auf Unterlage aus nichttextilen Stoffen	1000 m2 1000 DM	.	.	.	2
2523 11 900	- aus anderen Kunststoffen	1000 m2 1000 DM	1 810 19 234	1 469 19 687	1 492 20 515	10
	Badewannen, Duschen, Waschbecken, Bidets, Klosettschüsseln, -sitze u. -deckel, Spülkästen u.ä. Waren zu sanitären oder hygienischen Zwecken, aus Kunststoffen					
2523 12 500	- Badewannen, Duschen und Waschbecken	1000 St 1000 DM	3 496 463 145	1 536 463 927	1 505 484 713	21
2523 12 700	- Klosettsitze und -deckel	1000 St 1000 DM	1 612 27 200	1 833 29 977	2 597 41 533	6
2523 12 900	- Bidets, Klosettschüsseln, Spülkästen u.ä. Waren zu sanitären oder hygienischen Zwecken	1000 St 1000 DM	8 515 477 590	10 268 496 474	9 701 507 200	25
	Sammelbehälter, Tanks, Bottiche u.ä. Behälter für den Baubedarf (ohne Fässer u. Transportbehälter), mit einem Fassungsvermögen von mehr als 300 l, aus Kunststoffen					
2523 13 005	- aus faserverstärkten Kunststoffen	t 1000 DM	7 388 105 542	6 013 92 501	6 027 102 063	19
2523 13 009	- aus anderen Kunststoffen	t 1000 DM	36 793 451 899	34 812 283 287	38 160 293 699	29
	Türen, Fenster und deren Rahmen, Verkleidungen und Schwellen; Fensterläden, Jalousien u.ä. Waren und Teile dafür, aus Kunststoffen					
	- Türen, Fenster und deren Rahmen, Verkleidungen und Schwellen					
2523 14 550	-- Fenster und deren Rahmen, Verkleidungen, Fensterbänke	t 1000 DM	328 720 5 375 972	361 198 5 502 107	349 340 5 361 087	556
2523 14 570	-- Türen und deren Rahmen, Verkleidungen und Schwellen	t 1000 DM	27 598 438 484	30 297 501 058	30 670 520 988	191
2523 14 700	- Fensterläden, Jalousien (einschl. Jalousetten) u.ä. Waren, Teile dafür	t 1000 DM	50 140 532 910	50 351 518 822	54 101 564 404	177
	Beschläge, Dübel, Außen- und Innenwandverkleidungen und andere Baubedarfsartikel aus Kunststoffen					
	- Beschläge u.ä. Waren des Baubedarfs zur bleibenden Befestigung an Türen, Fenstern, Treppen, Wänden oder anderen Gebäudeteilen					
	-- Außenwandverkleidungen, Platten, Nut- und Federprofile					
2523 15 535	--- aus faserverstärkten Kunststoffen	t 1000 DM	4 792 29 569	4 433 27 479	3 909 24 638	8
2523 15 539	--- aus anderen Kunststoffen	t 1000 DM	44 403 460 390	40 290 392 836	34 790 379 581	26
2523 15 550	-- Innenwandverkleidungen	t 1000 DM	16 440 102 404	15 592 94 792	16 379 94 523	10
	- Baubedarfsartikel (z.B. Beschläge und Dachelamente, Dachoberlichter, Rahmen für Dachoberlichter, Balkonverkleidungen)					
2523 15 575	--- aus faserverstärkten Kunststoffen	t 1000 DM	12 410 293 010	14 977 364 745	15 226 358 206	17
2523 15 579	--- aus anderen Kunststoffen	t 1000 DM	16 901 256 536	18 868 306 697	27 946 271 839	28

Statistisches Bundesamt, Fachserie 4, Reihe 3.1, 1998

5 Produktion nach Güterarten - Deutschland

Melde-Nr.	Bezeichnung	Einheit	1996	1997	1998	1998 Anzahl Unternehmen
1	2	3	4	5	6	7
2523 15 950	- Dübel u.a. Baubedarfsartikel, a.n.g. - Dübel u.a. Wandbefestigungsartikel	t 1000 DM	25 969 293 327	21 157 255 364	22 107 247 710	21
2523 15 990	- - Andere Baubedarfsartikel, a.n.g.	t 1000 DM	71 482 485 943	84 434 573 708	81 958 469 729	71
2523 20 005	Vorgefertigte Gebäude aus Kunststoffen - aus faserverstärkten Kunststoffen	1000 m2 St 1000 DM	5
2523 20 009	- aus anderen Kunststoffen	1000 m2 St 1000 DM	21 779 12 450	19 546 16 485	19 519 17 528	7
2524 10 000	Bekleidung und Bekleidungszubehör (einschl. Handschuhen), aus Kunststoffen	t 1000 DM	1 348 48 342	1 613 53 307	1 780 64 043	17
2524 21 300	Folien, Filme, Bänder, selbstklebend, in Rollen mit einer Breite von 20 cm oder weniger, aus Kunststoffen - Bänder, mit nichtvulkanisiertem Natur- oder synthetischem Kautschuk bestrichen darunter zum Absatz bestimmt	t t 1000 DM	* 57 338 57 338 406 676	* 50 411 50 411 336 662	* 53 080 53 080 384 387	10 10
2524 21 550	- Folien, Filme, Bänder, aus Polyester und aus Kondensationspolymerisations- und Umlagerungspolymerisations- erzeugnissen - - aus Polyester darunter zum Absatz bestimmt	t t 1000 DM	* . . .	* . . .	* . . .	2 2
2524 21 590	- - aus Kondensations- und Umlage- rungspolymerisationserzeug- nissen darunter zum Absatz bestimmt	t t 1000 DM	* 490 . .	* 997 . .	* 1 693 . .	3 2
2524 21 750	- Folien, Filme, Bänder, aus Polymeren des Vinylchlorids und aus anderen Additionspolymerisa- tionserzeugnissen - - aus Polymeren des Vinylchlorids darunter zum Absatz bestimmt	t t 1000 DM	* 9 140 58 436	* 9 625 56 015	* 8 255 51 755	6 6
2524 21 790	- - aus anderen Additionspolymeri- sationserzeugnissen darunter zum Absatz bestimmt	t t 1000 DM	* . . .	* . . .	* . . .	1 1
2524 21 900	- Andere Folien, Filme, Bänder, in Rollen mit einer Breite von 20 cm oder weniger, aus anderen Kunststoffen darunter zum Absatz bestimmt	t t 1000 DM	* 3 658 91 859	* 4 374 91 712	* 4 976 108 804	7 7
2524 22 300	Tafeln, Platten u.ä., selbstklebend, aus Kunststoffen - weiter als nur oberflächenbearbeitet oder anders als nur quadratisch oder rechteckig zugeschnitten (z.B. mit abgerundeten Ecken oder rund) darunter zum Absatz bestimmt	t t 1000 DM	* 5 106 5 106 60 342	* 5 763 5 763 72 874	* 7 128 7 128 77 753	10 10
2524 22 550	- aus Kondensationspolymerisations- und Umlagerungspolymerisations- erzeugnissen - - aus Polyester darunter zum Absatz bestimmt	t t 1000 DM	* - - .	* - - .	* . . .	1 1
2524 22 590	- - aus anderen Kondensationspolymerisations- und Umlagerungspolymerisations- erzeugnissen darunter zum Absatz bestimmt	t t 1000 DM	* . . .	* . . .	* . . .	1 1
2524 22 700	- aus Additionspolymerisations- erzeugnissen darunter zum Absatz bestimmt	t t 1000 DM	* 1 970 1 970 .	* 2 677 2 677 28 434	* 2 749 2 749 24 441	3 3
2524 22 900	- aus anderen Kunststoffen darunter zum Absatz bestimmt	t t 1000 DM	* 3 896 59 370	* . .	* . .	5 5
2524 23 230	Geschirr, andere Haushalts-, Hygiene- und Toilettengegenstände, aus Kunststoffen - Geschirr und andere Artikel für den Tisch- oder Küchengebrauch - - Tischtücher	t 1000 DM	. 12 967	2

5 Produktion nach Güterarten - Deutschland

Melde-Nr.	Bezeichnung	Einheit	1996	1997	1998	1998 Anzahl Unternehmen
1	2	3	4	5	6	7
2524 23 250	-- Lebensmittelbehälter	t	4 678	2 574	2 951	11
2524 23 290	-- Anderes Geschirr und andere Artikel für den Tisch- oder Küchengebrauch	1000 DM	20 228	16 933	15 544	
2524 23 300	- Schwämme aus regenerierter Cellulose	t	68 509	68 504	74 192	65
2524 23 500	- Andere Haushalts- oder Hauswirtschaftsartikel und Toilettenartikel, aus regenerierter Cellulose	1000 DM	489 574	568 644	562 990	
		t	2 867	2 642	2 403	5
		1000 DM	49 558	54 974	44 835	
	- Andere Haushalts-, Hygiene- und Toilettenartikel, aus anderen Kunststoffen	t	1 982	2 424	2 537	5
		1000 DM	54 450	62 776		
2524 23 750	-- Andere Toiletten- und Hygieneartikel	t	16 867	13 692	14 752	62
		1000 DM	218 417	209 825	215 993	
2524 23 790	-- Andere Haushaltsartikel	t	92 293	91 167	103 180	133
	Teile für Beleuchtungskörper, Werbeleuchten, Leuchtschilder, beleuchtete Namensschilder, aus Kunststoffen	1000 DM	1 123 082	1 065 324	1 231 255	
2524 24 005	- aus faserverstärkten Kunststoffen	1000 DM	.	.	44 266	15
2524 24 009	- aus anderen Kunststoffen	1000 DM	142 546	96 364	106 252	33
2524 25 500	Sicherheitskopfbedeckungen aus Kunststoff u.a. Material; andere Hüte und Kopfbedeckungen, aus Kautschuk oder Kunststoff	1000 St	1 966	2 174	1 690	10
	- Sicherheitskopfbedeckungen aus Kunststoff, Metall u.a. Stoffen	1000 DM	23 047	28 740	27 229	
2524 25 900	- Andere Hüte und Kopfbedeckungen, aus Kautschuk oder Kunststoff	1000 St	.	2 487	1 920	3
		1000 DM	.	.	.	
2524 26 000	Isolierteile aus Kunststoffen, für elektrische Maschinen, Apparate, Geräte oder Installationen (ohne elektrische Isolatoren)	t	36 291	32 183	37 032	60
	Büro- oder Schulartikel, aus Kunststoffen	1000 DM	581 074	551 848	587 548	
2524 27 053	-- Schreib- oder Zeichenutensilien	t	2 422	2 236	2 000	5
	- Radiergummi aus Kunststoff	1000 DM	23 847	23 481	21 300	
2524 27 059	-- Andere Schreib- oder Zeichenutensilien	t	1 499	2 123	2 742	12
		1000 DM	29 881	39 781	52 555	
2524 27 070	- Ringhefte, Aktentaschen, Schnellhefter	t	61 009	61 174	57 832	57
		1000 DM	512 902	506 587	493 464	
2524 27 090	- Andere Büro- oder Schulartikel	t	29 797	29 544	34 626	62
		1000 DM	308 405	294 037	309 942	
	Beschläge, Statuetten und andere Ziergegenstände, Abwassersiebe und andere Waren aus Kunststoffen					
	- Beschläge für Möbel, Karosserien u.dgl.					
2524 28 253	-- für Möbel	t	11 392	10 960	13 074	25
	- - - Innenbeschläge	1000 DM	90 972	105 500	114 839	
2524 28 255	-- - Außenbeschläge	t	6 262	6 146	7 070	21
		1000 DM	152 574	162 479	181 678	
2524 28 290	-- für Karosserien und dergleichen	t	4 702	5 231	5 591	16
		1000 DM	80 179	84 804	86 712	
2524 28 300	- Statuetten u.a. Ziergegenstände	t	1 256	1 018	1 049	10
		1000 DM	29 244	27 344	25 325	
2524 28 400	- Schmutzkörbe u.ä. Abwassersiebe, für Kanalisationsabflüsse	t	1 757	1 975	.	5
		1000 DM	8 019	9 071	14 226	
2524 28 500	- Andere aus Kunststofffolien hergestellte Waren	t	24 504	22 563	19 915	49
		1000 DM	272 221	276 992	250 710	
	- Andere Waren aus Kunststoffen und aus anderen Stoffen als deren Primärformen, a.n.g.					
2524 28 730	-- Wassermatratzen	t	.	.	.	1
		1000 DM	.	.	.	
	- Andere Waren aus Kunststoffen und aus anderen Stoffen als deren Primärformen, a.n.g. (ohne Wassermatratzen)					
2524 28 793	-- Schilder, Verkehrszeichen, Buchstaben u.a., aus Kunststoffen	t	19 671	14 128	14 266	56
		1000 DM	234 887	244 265	249 064	
2524 28 799	-- - Andere Waren (ohne Schilder, Verkehrszeichen u.ä.)	t	225 098	252 173	271 804	545
		1000 DM	3 832 533	4 154 752	4 590 263	

Statistisches Bundesamt, Fachserie 4, Reihe 3.1, 1998

5 Produktion nach Güterarten - Deutschland

Melde-Nr.	Bezeichnung	Einheit	1996	1997	1998	1998 Anzahl Unternehmen
1	2	3	4	5	6	7
	Technische Teile aus Kunststoffen					
2524 90 105	- für Maschinenbauerzeugnisse - - aus faserverstärkten Kunststoffen	t 1000 DM	5 694 145 450	6 655 156 953	7 797 191 825	74
2524 90 109	- - aus anderen Kunststoffen	t 1000 DM	64 924 1 370 180	64 940 1 352 547	77 251 1 420 318	201
	- für Elektrowerkzeuge, Haushalts- geräte, Bild-, Tonaufnahme und -wiedergabegeräte, Sende- elektronische Erzeugnisse u.a. elektronische Erzeugnisse					
2524 90 310	- für Elektrowerkzeuge, elektro- mechanische Haushaltsgeräte, Elektrowärme- Haushalt	t 1000 DM	70 646 899 332	70 159 853 190	77 110 972 364	186
2524 90 330	- für Bild- und Tonaufnahme- und -wiedergabegeräte	t 1000 DM	14 298 200 646	12 057 172 598	8 142 158 220	31
2524 90 355	- für Sende- Rundfunk- und Fernsehgeräte - - aus faserverstärkten Kunststoffen	t 1000 DM	1 976 49 516	2 462 60 998	2 528 59 026	27
2524 90 359	- - - aus anderen Kunststoffen	t 1000 DM	11 412 199 598	11 896 217 211	12 165 234 885	47
	- für elektrische Geräte zum Schließen, Unterbrechen, Schützen, Verbinden von elektrischen Stromkreisen; für Tafeln u.a., für die Stromver- teilung und für elektronische integrierte Schaltungen					
2524 90 375	- - - aus faserverstärkten Kunststoffen	t 1000 DM	11 181 177 812	11 561 198 392	11 664 210 158	67
2524 90 379	- - - aus anderen Kunststoffen	t 1000 DM	21 957 408 819	23 551 440 380	26 839 469 515	81
2524 90 390	- für andere elektrotechnische Erzeugnisse	t 1000 DM	55 516 760 969	56 730 724 773	60 156 773 621	139
	- für Schienen-, Straßen-, Luft- und Raumfahrzeuge					
2524 90 535	- für Schienenfahrzeuge - - - aus faserverstärkten Kunststoffen	t 1000 DM	34 900 50 448	51 673	5 617 50 448	15
2524 90 539	- - - aus anderen Kunststoffen	t 1000 DM	2 408 18 408	1 449 19 891	1 336 20 336	15
2524 90 555	- für Straßenfahrzeuge - - - aus faserverstärkten Kunststoffen	t 1000 DM	87 035 1 676 803	98 400 1 844 511	126 607 2 183 770	141
2524 90 559	- - - aus anderen Kunststoffen	t 1000 DM	298 800 4 178 260	249 125 4 531 583	295 162 5 239 745	292
2524 90 575	- für Luft- und Raumfahrzeuge - - - aus faserverstärkten Kunststoffen	t 1000 DM	636 34 580	730 31 277	902 43 115	10
2524 90 579	- - - aus anderen Kunststoffen	t 1000 DM	1 061 37 706	1 163 54 629	1 231 58 468	13
2524 90 700	- für optische, foto- oder kinematografische Instrumente; Meß-, Prüf- oder Präzisionsinstrumente; medizinische und chirurgische Instrumente, Apparate und Geräte	t 1000 DM	22 216 515 531	22 317 523 715	25 402 590 292	134
2599 00 000	Veredlung von Erzeugnissen dieser Güterabteilung	1000 DM	1 286 787	1 298 286	1 441 108	177
	Glas, Keramik, bearbeitete Steine und Erden					
	Gegossenes oder gewalztes Glas, in Platten, Tafeln oder Profilen, auch mit Drahteinlage o. dgl. verstärkt; gezogenes oder geblasenes Glas, in Tafeln					
2611 11 130	- Gegossenes oder gewalztes Glas, gefärbt, undurchsichtig, Über- fangen oder mit absorbierender oder reflektierender Schicht - - aus optischem Glas	1000 m2 1000 DM	.	.	.	1
2611 11 150	- - aus anderem Glas	1000 m2 1000 DM	6 622 89 350	6 478 83 587	11 777 139 399	11
2611 11 300	- Gegossenes oder gewalztes Glas, in Platten oder Tafeln, mit Drahteinlagen oder dgl. verstärkt	1000 m2 1000 DM	1 410 17 066	1 549 18 233	1 466 17 130	3

5 Produktion nach Güterarten - Deutschland

Melde-Nr.	Bezeichnung	Einheit	1996	1997	1998	1998 Anzahl Unternehmen
1	2	3	4	5	6	7
2611 11 500	- Profile aus gegossenem oder gewalztem Glas	t 1000 DM	.	.	.	2
2611 11 750	- Gezogenes oder geblasenes Glas, in Tafeln	1000 m2 1000 DM	-	-	-	-
2611 11 790	- - aus anderem gezogenem oder geblasenem Glas (einschl. Gartenglas)	1000 m2 1000 DM	937 44 956	969 46 548	965 48 845	5
	Feuerpoliertes Glas ("Float-Glas"), geschliffenes oder poliertes Glas, in Platten oder Tafeln, nicht anders bearbeitet					
	- nicht mit Drahteinlagen, mit absorbierender oder ä. Schicht					
2611 12 110	- - Gartenglas	1000 m2 1000 DM	.	.	.	5
2611 12 130	- - Anderes Glas mit einer Dicke von 2,5 mm oder weniger	1000 m2 1000 DM	.	.	.	1
2611 12 150	- - Anderes Glas mit einer Dicke von mehr als 2,5 mm bis 3,5 mm	1000 m2 1000 DM	.	.	16 421	4
2611 12 170	- - Anderes Glas mit einer Dicke von mehr als 3,5 mm	1000 m2 1000 DM	81 648 523 293	84 718 583 667	102 440 662 942	10
2611 12 300	- Anderes feuerpoliertes Glas, nicht mit Drahteinlagen, in der Masse gefärbt, undurchsichtig, überfangen oder nur geschliffen	1000 m2 1000 DM	.	.	.	1
2611 12 500	- Anderes feuerpoliertes Glas, a.n.g.	1000 m2 1000 DM	.	.	.	2
2611 12 700	- Feuerpoliertes Glas, mit Drahteinlagen oder dgl.	1000 m2 1000 DM	.	.	.	1
	Optisches und anderes Glas, gebogen oder anders bearbeitet					
2612 11 500	- Optisches Glas	t 1000 DM	70 052	.	.	11
2612 11 900	- Anderes Glas	t 1000 DM	140 890 408 903	154 388 423 457	157 724 441 860	44
	Ein- und Mehrschichten-Sicherheitsglas					
	- Einschichten-Sicherheitsglas, vorgespannt, für Fahrzeuge					
2612 12 150	- - für Kraftfahrzeuge	1000 m2 1000 DM	8 193 381 632	8 201 370 125	8 976 416 946	10
2612 12 190	- - für andere Fahrzeuge	1000 m2 1000 DM	.	.	.	1
2612 12 300	- Anderes Einschichten-Sicherheitsglas, vorgespannt	1000 m2 1000 DM	3 166 228 647	3 664 254 367	4 046 286 131	32
	- Mehrschichten-Sicherheitsglas (Verbundglas), für Fahrzeuge					
2612 12 530	- - für Fahrzeuge (ohne solches für Kraftfahrzeuge)	t 1000 m2 1000 DM	.	.	.	1
2612 12 550	- - für Kraftfahrzeuge	t 1000 m2 1000 DM	102 172 6 252 462 350	109 026 7 476 502 583	111 390 7 890 551 175	4
2612 12 700	- Anderes Mehrschichten-Sicherheitsglas (Verbundglas)	1000 m2 1000 DM	4 943 359 001	5 681 368 500	6 461 391 512	23
	Mehrschichtige Isolierverglasungen und Spiegel, aus Glas					
2612 13 300	- Mehrschichtige Isolierverglasungen	1000 m2 1000 DM	23 183 1 641 606	24 552 1 629 274	24 827 1 621 252	148
2612 13 500	- Rückspiegel für Fahrzeuge darunter zum Absatz bestimmt	1000 St 1000 St 1000 DM	35 400 35 400 455 414	35 985 35 985 505 095	37 598 37 598 629 433	8 8
2612 13 900	- Andere Spiegel, auch gerahmt darunter zum Absatz bestimmt	t 1000 m2 t 1000 m2 1000 DM	67 794 7 238 67 794 7 238 157 142	82 538 8 989 82 538 8 889 163 076	79 159 8 886 79 159 8 886 148 101	21 21
	Haushaltskonservengläser; Behältnisse zu Transport- oder Verpackungszwecken, aus Glas					
2613 11 100	- Haushaltskonservengläser; Stopfen, Deckel u.a. Verschlüsse, aus Glas	t 1000 DM	608 058 423 827	603 108 400 638	607 769 385 726	16
2613 11 200	- Behältnisse zu Transport- oder Verpackungszwecken, aus Glasröhren mit einer Wandstärke von weniger als 1 mm	1000 St 1000 DM	616 424 62 899	601 575 59 736	599 771 60 471	8

5 Produktion nach Güterarten - Deutschland

Melde-Nr.	Bezeichnung	Einheit	1996	1997	1998	1998 Anzahl Unternehmen
1	2	3	4	5	6	7
2613 11 300	- Andere Behältnisse zu Transport- oder Verpackungszwecken, mit einem Nenninhalt von mehr als 2,5 l	1000 St 1000 DM	.	.	.	2
	- Flaschen u.a. Behältnisse zu Transport- u. Verpackungszwecken, für Nahrungsmittel und Getränke, mit einem Nenninhalt von 2,5 l oder weniger					
	- - - Flaschen mit einem Nenninhalt von mehr als 0,15 l bis 2,5 l					
2613 11 530	- - - aus nicht gefärbtem Glas	1000 St 1000 DM	4 522 147 932 914	4 463 995 866 537	4 934 619 874 644	24
2613 11 550	- - - aus gefärbtem Glas	1000 St 1000 DM	7 021 483 1 183 312	6 601 054 1 060 099	6 434 566 1 005 219	14
2613 11 570	- - Flaschen mit einem Nenninhalt von 0,15 l oder weniger	1000 St 1000 DM	954 430 96 485	806 282 79 620	762 255 75 608	10
2613 11 590	- - Andere Behältnisse	1000 St 1000 DM	.	.	.	2
2613 11 700	- Andere Behältnisse zu Transport- oder Verpackungszwecken, mit einem Nenninhalt von 2,5 l oder weniger, für pharmazeutische Erzeugnisse	1000 St 1000 DM	1 617 915 244 951	1 693 973 249 497	1 651 800 233 852	11
2613 11 900	- Behältnisse zu Transport- oder Verpackungszwecken, mit einem Nenninhalt von 2,5 l oder weniger, für andere Erzeugnisse	1000 St 1000 DM	971 942 198 687	996 034 184 672	991 650 180 627	11
	Trinkgläser aus Bleikristall und aus anderem Glas					
2613 12 150	- aus Bleikristall, handgefertigt	1000 St 1000 DM	133 647	131 855	126 551	8
	- geschliffen oder anders bearbeitet					
2613 12 190	- - Andere Trinkgläser aus Bleikristall, handgefertigt	1000 St 1000 DM	-	-	-	-
	- aus Bleikristall, mechanisch gefertigt					
2613 12 350	- - geschliffen oder anders bearbeitet	1000 St 1000 DM	.	.	.	2
2613 12 390	- - Andere Trinkgläser aus Bleikristall, mechanisch gefertigt	1000 St 1000 DM	-	-	-	-
	- aus anderem Glas (ohne solche aus Bleikristall)					
2613 12 530	- - handgefertigt	1000 St 1000 DM	71 226	1 955 24 500	1 821 24 053	7
2613 12 650	- aus vorgespanntem Glas oder mechanisch gefertigt	1000 St 1000 DM	240 376 279 709	251 203 316 599	248 172 326 994	11
	Glaswaren zur Verwendung bei Tisch, in der Küche, bei der Toilette, im Büro, zur Innenausstattung oder zu ähnlichen Zwecken (ohne Trinkgläser oder Glasperlen)					
2613 13 100	- aus Bleikristall, handgefertigt	1000 St 1000 DM	6 376 47 743	6 355 52 363	5 734 41 477	10
2613 13 300	- aus Bleikristall, mechanisch gefertigt	1000 St 1000 DM	48 365 130 631	57 041 144 205	46 650 149 964	6
2613 13 500	- aus anderem Glas, zur Verwendung bei Tisch oder in der Küche, mit einem speziellen Ausdehnungskoeffizienten für Temperaturen von 0 Grad C bis 300 Grad C (ohne Waren aus Glaskeramik)	1000 St 1000 DM	46 282 144 952	49 566 140 538	54 757 154 982	6
2613 13 600	- Glaskeramikwaren	1000 St 1000 DM	-	-	-	-
2613 13 700	- Andere Glaswaren, aus vorgespanntem Glas o. mechanisch gefertigt	1000 St 1000 DM	16 311 99 860	12 434 83 085	10 595 75 839	6
2613 13 800	- Andere Glaswaren, handgefertigt	1000 St 1000 DM	1 737 21 559	1 266 18 095	825 15 019	7
2613 14 000	Glas Kolben für Vakuumisolierflaschen oder für andere Vakuumisolierbehälter	1000 St 1000 DM	.	.	.	2
	Glasstapelfasern, Glasseidenstränge und Garne, geschnittenes Textilglas					
2614 11 100	- Glasfasern mit einer Länge von 3 mm bis 50 mm (chopped strands)	t 1000 DM	-	-	.	1
2614 11 300	- Glasseidenstränge (Rovings), aus Filamenten	t 1000 DM	13 320 60 147	53 726	.	3
2614 11 500	- Andere Glaswaren aus Filamenten	t 1000 DM	.	.	.	5

5 Produktion nach Güterarten - Deutschland

Melde-Nr.	Bezeichnung	Einheit	1996	1997	1998	1998 Anzahl Unternehmen
1	2	3	4	5	6	7
2614 11 700	- Andere Glaswaren aus Stapelfasern	t				4
	Waren aus Glasfasern	1000 DM	108 856	108 864	117 701	
2614 12 100	- Matten	t				8
		1000 DM	107 899	110 648	280 746	
2614 12 300	- Vliese	t				5
		1000 DM	17 581	46 383	46 309	
2614 12 500	- Matratzen, Platten u.ä. nicht gewebte Erzeugnisse aus Glasfasern	t				5
		1000 DM	96 739	118 575	125 034	
2614 12 930	- Andere Waren aus Glasfasern	t				8
	- - aus nicht textilen Glasfasern (ohne Schläuche und Schalen, zur Isolierung von Rohren)	1000 DM	3 577	4 386	6 111	
2614 12 950	- - Schläuche und Schalen zur Isolierung von Rohren	t				2
		1000 DM	28 680	37 190	52 461	
2614 12 990	- - aus textilen Glasfasern	t				7
		1000 DM	31 620	6 215	7 361	
2615 11 100	Bruchglas, Glasabfälle, nicht bearbeitetes Glas	t				4
	- Bruchglas und andere Abfälle und Scherben von Glas; Glasmesse	t	2 421	1 170	2 171	
	darunter zum Absatz bestimmt	1000 DM	2 421	1 170	2 171	4
2615 11 300	- Glas in Kugeln, Stangen oder Stäben, nicht bearbeitet	t				7
	darunter zum Absatz bestimmt	1000 DM	3 807	3 506	2 305	7
2615 11 500	- Glas in Rohren, nicht bearbeitet	t				7
		1000 DM	81 375	82 698	89 793	
2615 12 000	Bausteine, Platten, Fliesen u.ä. Waren aus Glas, zu Bauzwecken; Kunstverglasungen; vielzelliges Glas oder Schaumglas, in Blöcken oder dgl.	t				9
		1000 DM	52 017	54 879	55 359	
2615 21 000	Offene Glaskolben und Glasrohre, Glasteile dafür, für elektrische Lampen, Kathodenstrahlröhren oder dgl.	t				9
		1000 DM	100 430	113 213	115 907	
2615 22 000	Gläser für Uhren u.ä. Gläser, Gläser für Brillen, jedoch nicht optisch bearbeitet; Hohlkugeln oder Hohlkugelsegmente, aus Glas, zum Herstellen solcher Gläser	t				1
		1000 DM				
2615 23 300	Glaswaren für Laboratorien; hygienische oder pharmazeutische Bedarfsartikel aus Glas, auch mit Skalen oder Eichzeichen	t				28
		1000 DM	16 122	17 797	18 225	
2615 23 500	- Ampullen, zu Transport- oder Verpackungszwecken	1000 St	1 638 438	1 720 722	1 649 939	9
2615 24 000	Teile aus Glas für Beleuchtungskörper u.ä.	1000 DM	98 505	103 785	103 747	
2615 25 000	Elektrische Isolatoren aus Glas	t				-
		1000 DM	-	-	-	
2615 26 300	Glaswaren für Signalvorrichtungen und optische Elemente; Glaswürfel; Glaskurzwaren	t				3
	- Glaswaren für Signalvorrichtungen und optische Elemente, aus Glas, jedoch nicht optisch bearbeitet	1000 DM	365	211		
2615 26 500	- Glaswürfel und andere Glaskurzwaren, auch auf Unterlagen, für für Mosaik oder zu ähnlichen Zierzwecken	t				1
		1000 DM	10 473	7 126		
2615 26 700	- Glaskurzwaren (einschl. Glasperlen, Nachahmungen von Perlen, Edel- oder Schmucksteinen; Mikrokugeln, mit einem Durchmesser von 1 mm oder weniger)	t				7
		1000 DM	28 897	30 710	31 632	
2615 26 900	- Andere Glaswaren	1000 DM	64 462	83 726	90 466	31
2621 11 330	Geschirr, Haushalts-, Hygiene- und Toilettengegenstände, aus Porzellan	t				35
	- Geschirr	1000 DM	33 469	31 841	29 520	
	- - weiß oder einfarbig	1000 DM	441 799	446 337	441 194	

5 Produktion nach Güterarten - Deutschland

Melde-Nr.	Bezeichnung	Einheit	1996	1997	1998	1998 Anzahl Unternehmen
1	2	3	4	5	6	7
2621 11 350	-- dekoriert	t	40 938	41 453	38 560	37
		1000 DM	752 970	752 671	700 681	
2621 11 500	- Haushalts-, Hygiene- und Toilettegegenstände	t	.	.	.	2
		1000 DM	.	.	.	
2621 12 100	Anderes keramisches Geschirr, andere keramische Haushalts-, Hygiene- und Toilettegegenstände - aus gewöhnlichem Ton	t	.	.	193	3
		1000 DM	.	4 718	5 798	
2621 12 330	- aus Steinzeug -- weiß oder einfarbig	t	4 612	3 546	2 459	6
		1000 DM	34 001	28 834	18 321	
2621 12 350	-- dekoriert	t	1 493	752	875	8
		1000 DM	11 122	9 468	10 889	
2621 12 530	- aus Steingut oder feinen Erden -- weiß oder einfarbig	t	1 660	1 004	854	4
		1000 DM	22 612	20 642	15 805	
2621 12 550	-- dekoriert	t	1 847	1 791	1 625	7
		1000 DM	34 058	32 372	29 016	
2621 12 900	- Anderes keramisches Geschirr, andere keramische Haushalts-, Hygiene- und Toilettegegenstände	t	.	.	.	3
		1000 DM	.	.	.	
2621 13 330	Statuetten und andere keramische Ziergegenstände - aus Porzellan -- weiß oder einfarbig	t	25 721	21 953	17 811	12
		1000 DM				
2621 13 350	-- dekoriert	1000 DM	58 667	51 383	49 670	15
2621 13 500	- Andere Statuetten u.a. Ziergegenstände	1000 DM	95 341	.	79 628	10
2622 10 300	Ausgüsse, Wasch-, Klosettbecken, Badewannen u.ä. Installationsgegenstände - aus Porzellan	1000 St	3 593	3 431	3 507	6
		1000 DM	397 080	.	.	
2622 10 500	- aus anderen keramischen Stoffen	1000 St	542	564	588	4
		1000 DM	85 202	.	.	
2623 10 330	Elektrische Isolatoren und Isolier- teile, aus keramischen Stoffen - Elektrische Isolatoren aus keramischen Stoffen -- ohne Metallteile	t	2 475	2 978	2 834	7
		1000 DM	22 828	25 391	22 448	
2623 10 350	-- mit Metallteilen, für Starkstromfreileitungen und Fahrleitungen	t	6 927	6 425	5 095	4
		1000 DM	49 561	48 945	34 157	
2623 10 390	-- Andere Isolatoren, mit Metallteilen	t	7 496	9 238	10 679	5
		1000 DM	69 348	82 247	86 330	
2623 10 530	- Isolierteile aus keramischen Stoffen, für elektrische Maschinen, Apparate, Geräte oder Installationen -- mit einem Gehalt an Metall- oxiden von 80 GHT oder mehr	t	120 193	133 082	122 988	4
		1000 DM				
2623 10 550	-- Andere Isolierteile aus keramischen Stoffen	t	13 535	14 461	15 915	13
		1000 DM	132 098	141 347	151 428	
2624 11 000	Waren für chemische u.a. technische Zwecke, aus Porzellan	t	13 786	15 221	17 065	9
		1000 DM	245 537	273 613	318 135	
2624 12 010	Anderer keramische Waren für chemische u.a. technische Zwecke - Oxidkeramik mit einem Gehalt an Metalloxiden von mehr als 90 GHT, für chemische Zwecke	t	235 568	228 806	247 533	6
		1000 DM				
2624 12 020	- Andere keramische Waren -- für chemische Zwecke	t	5 590	2 870	3 124	9
		1000 DM	28 453	27 265	27 700	
2624 12 030	-- für magnetische Zwecke	t	-	-	-	-
		1000 DM	-	-	-	
2624 12 040	-- für optische Zwecke	t	-	-	-	-
		1000 DM	-	-	-	
2624 12 050	-- für technische Zwecke, Schneidkeramik	t	-	-	-	-
		1000 DM	-	-	-	
2624 12 060	-- verschleißfeste Keramik für technische Zwecke	t	1 639	1 567	1 327	8
		1000 DM	31 874	46 183	53 035	
2624 12 070	-- hitzebeständige Keramik für technische Zwecke	t	1 794	1 464	2 393	6
		1000 DM	24 021	23 543	23 404	
2624 12 090	-- für technische Zwecke	t	222	218	235	8
		1000 DM	17 984	12 835	26 790	

5 Produktion nach Güterarten - Deutschland

Melde-Nr.	Bezeichnung	Einheit	1996	1997	1998	1998 Anzahl Unternehmen
1	2	3	4	5	6	7
2625 11 000	Keramische Tröge, Wannen u.ä. Behältnisse für die Landwirtschaft; keramische Krüge u.ä. Behältnisse zu Transport- oder Verpackungszwecken	t 1000 DM	9 029 11 376	.	8 359 9 911	4
2625 12 300	Andere keramische Waren - aus Porzellan	t 1000 DM	67 58 983	68 64 545	.	5
2625 12 550	- - aus gewöhnlichem Ton	t 1000 DM	120 418 269 767	124 263 289 669	208 081 293 447	26
2625 12 580	- - aus anderen Stoffen (ohne solche aus gewöhnlichem Ton)	t 1000 DM	19 773 110 303	22 016 108 433	25 640 107 158	18
2626 11 000	Steine, Platten, Fliesen u.ä. keramische Waren, aus Kieselsäure- haltigen fossilen Mehlen oder Erden	t 1000 DM	.	.	.	1
2626 12 100	Geformte feuerfeste keramische Werkstoffe - Feuerfeste Steine, Platten, Fliesen u.ä. Bauteile - - mit einem Gehalt der Elemente Mg, Ca oder Cr, berechnet als MgO, CaO, Cr ₂ O ₃ , einzeln oder gemeinsam von mehr als 50 GHT (Basische Steine)	t 1000 DM	454 074 556 935	491 807 602 064	482 794 581 007	7
2626 12 330	- - mit einem Gehalt an Tonerde (Al ₂ O ₃ , an Kieselsäure (SiO ₂) oder einer Mischung oder Ver- bindung dieser Erzeugnisse von mehr als 50 GHT	t 1000 DM	30 141 45 342	18 687 31 904	18 174 30 302	4
2626 12 350	- - - mit einem Gehalt an Tonerde (Al ₂ O ₃) von mehr als 7, jedoch weniger als 45 GHT (Schamottesteine)	t 1000 DM	260 586 217 709	234 736 196 512	238 493 200 905	22
2626 12 370	- - - Andere feuerfeste Steine, Platten, Fliesen u.ä. Bauteile, mit einem Gehalt an Tonerde, an Kieselsäure oder einer Mischung oder Verbindung dieser Erzeugnisse von mehr als 50 GHT (Tonerdreiche Steine)	t 1000 DM	114 395 248 939	126 754 274 532	136 333 300 086	18
2626 12 900	- Andere feuerfeste Steine, Platten, Fliesen u.ä. Bauteile	t 1000 DM	62 015 208 395	61 739 210 677	43 044 207 883	18
2626 13 001	Feuerfeste Zemente, feuerfeste Mörtel, feuerfester Beton u.ä. feuerfeste Mischungen - Basische Mörtel und Massen (Gehalt an MgO, CaO oder Cr ₂ O ₃ , einzeln oder allgemein von mehr als 50 GHT)	t 1000 DM	121 144 79 492	137 454 92 915	142 156 96 195	8
2626 13 003	- Saure Mörtel und Massen (Gehalt an Kieselsäure (SiO ₂) von 85 GHT oder mehr)	t 1000 DM	111 858 24 678	105 723 27 602	106 031 29 095	8
2626 13 005	- Schamottentmortel und -massen (Gehalt an Tonerde (Al ₂ O ₃) von mehr als 10, jedoch weniger als 45 GHT und Kieselsäuregehalt (SiO ₂) unter 85 GHT)	t 1000 DM	110 762 128 176	78 991 88 362	92 545 116 252	25
2626 13 007	- Tonreiche Mörtel und Massen (Gehalt an Tonerde (Al ₂ O ₃) von 45 GHT oder mehr)	t 1000 DM	144 214 134 918	146 085 139 873	142 151 119 903	16
2626 13 009	- Andere feuerfeste Mörtel und Massen	t 1000 DM	82 695 98 451	111 680 132 038	118 042 143 484	15
2626 14 100	Andere geformte feuerfeste Waren - Magnesit, Dolomit oder Chromit enthaltend, a.n.g.	t 1000 DM	2 458	.	.	2
2626 14 300	- mit einem Gehalt an Graphit oder Kohlenstoff in anderer Form, von mehr als 25 GHT	t 1000 DM	6 749 57 489	7 403 61 756	7 166 59 015	5
2626 14 550	- mit einer Mischung oder Verbindung von Tonerde oder Kieselsäure von mehr als 50 GHT - - mit einem Gehalt an Tonerde (Al ₂ O ₃) von weniger als 45 GHT	t 1000 DM	4 091 8 108	3 762 7 610	4 020 8 998	4
2626 14 590	- - mit einem Gehalt an Tonerde (Al ₂ O ₃) von 45 GHT oder mehr	t 1000 DM	781 18 352	840 16 428	530 12 399	3

5 Produktion nach Güterarten - Deutschland

Melde-Nr.	Bezeichnung	Einheit	1996	1997	1998	1998 Anzahl Unternehmen
1	2	3	4	5	6	7
2626 14 903	- Andere feuerfeste keramische Waren - mit einem Gehalt an MgO, CaO oder Cr2O3, einzeln oder gemeinsam, von mehr als 50 GHT	t 1000 DM	- -	- -	- -	-
2626 14 909	- - Andere geformte feuerfeste keramische Waren, a.n.g.	t 1000 DM	104 469 182 232	87 352 162 688	86 259 172 583	12
2630 10 100	Unglasierte und glasierte keramische Fliesen, Würfel, Steinchen, Boden- und Wandplatten - Unglasierte Fliesen u.ä., mit einer Oberfläche von weniger als 49 cm2, für Mosaik	1000 m2 1000 DM	2
2630 10 200	- Glasierte Fliesen u.ä., mit einer Oberfläche von weniger als 49 cm2, für Mosaik	1000 m2 1000 DM	3 713 67 957	4 144 68 854	4 220 69 442	4
2630 10 300	- Unglasierte keramische Spaltplatten	1000 m2 1000 DM	5 405 109 594	5 610 115 423	4 795 88 376	12
2630 10 530	- - Andere unglasierte keramische Fliesen, Boden- und Wandplatten - - aus Steinzeug	1000 m2 1000 DM	4 042 133 214	3 519 100 428	4 003 118 563	5
2630 10 550	- - aus Steingut oder feinen Erden	1000 m2 1000 DM	- -	- -	- -	-
2630 10 590	- - Andere unglasierte Fliesen, Boden- und Wandplatten, a.n.g.	1000 m2 1000 DM	1 396	1 688	1 816	4
2630 10 710	- - Andere glasierte keramische Fliesen, Boden- und Wandplatten - - Spaltplatten	1000 m2 1000 DM	12 981 224 182	12 577 211 187	11 073 167 318	11
2630 10 730	- - aus Steinzeug, mit einer Oberfläche von mehr als 90 cm2	1000 m2 1000 DM	5 542 126 551	4 956 115 176	5 448 128 118	5
2630 10 750	- - aus Steingut oder feinen Erden, mit einer Oberfläche von mehr als 90 cm2	1000 m2 1000 DM	20 261 334 390	16 546 277 520	16 580 279 327	6
2630 10 790	- - Andere glasierte Fliesen, Boden- und Wandplatten, a.n.g.	1000 m2 1000 DM	7 287 138 593	8 484 141 184	15 808 207 815	5
2640 11 130	Mauerziegel, Hourdis, Deckenziegel und dgl., aus keramischen Stoffen - Mauerziegel für Mauerwerks-Konstruktionen - Hintermauerziegel, mit oder ohne Lochung, für die Erstellung von verputzten oder verkleideten Wänden	1000 m3 1000 DM	10 831 1 053 195	11 023 1 009 926	10 783 861 463	87
2640 11 150	- - Vormauerziegel, mit oder ohne Lochung, für die Erstellung von Sichtmauerwerk	1000 m3 1000 DM	1 654 433 094	1 646 431 673	1 711 452 376	43
2640 11 170	- - Ziegel für Boden- und Straßenbeläge	1000 m3 1000 DM	563 134 902	637 159 598	620 151 727	20
2640 11 300	- Hourdis, Deckenziegel und dgl.	t 1000 DM	84 266 21 014	64 395 16 419	72 731 18 949	11
2640 12 503	Dachziegel aus keramischen Stoffen, Schornsteinteile, Rauchleitungen, Bauzierate und andere Baukeramik - Dachziegel aus keramischen Stoffen, geformte Bauteile für die Verwendung als Dacheindeckung mit überlappender Verlegung auf geneigten Dächern - - Preßdachziegel (z.B. Falz-, Pfannen-, Mönch-, Nonnenziegel)	1000 St 1000 DM	529 519 819 697	529 047 828 577	563 572 849 333	29
2640 12 505	- - Biberschwänze	1000 St 1000 DM	266 417 188 893	245 886 165 006	243 812 157 393	17
2640 12 507	- - Andere Strangziegel (z.B. Hohlpfannen, Hohlstrangziegel)	1000 St 1000 DM	6 362 12 173	8 361 14 582	6 222 10 658	5
2640 12 509	- - Sonstige Dachziegel und Dachzubehörsteile (z.B. First-, Grotzziegel, Ortsgang, Entlüfter)	1000 St 1000 DM	62 895 341 283	57 134 329 292	72 360 402 657	28
2640 12 700	- Schornsteinteile, Rauchleitungen, Bauzierate und andere Baukeramik	t 1000 DM	18 122 14 926	26 514 17 325	24 129 14 952	4
2640 13 000	Keramische Rohre, Rohrleitungen, Rinnen, Rohrform-, Rohrverschluß- und Rohrverbindungsstücke	t 1000 DM	242 130 197 934	209 395 162 672	195 804 159 195	11
2651 11 000	Zementklinker	1000 t 1000 DM	1 615 101 420	1 732 107 057	2 532 149 086	7

5 Produktion nach Güterarten - Deutschland

Melde-Nr.	Bezeichnung	Einheit	1996	1997	1998	1998 Anzahl Unternehmen
1	2	3	4	5	6	7
2651 12 100	Portland-, Tonerdeschmelzzement und anderer Zement - Weißer Portlandzement darunter zum Absatz bestimmt	1000 t 1000 t 1000 DM	*	1 1
2651 12 300	- Anderer Portlandzement darunter zum Absatz bestimmt	1000 t 1000 t 1000 DM	28 117 27 867 3 351 403	28 027 27 577 3 334 844	27 338 26 897 3 226 141	36 36
2651 12 500	- Tonerdeschmelzzement darunter zum Absatz bestimmt	1000 t 1000 t 1000 DM	*	2 2
2651 12 900	- Anderer Zement (z.B. Hochofenzement, Puzzolanzement) darunter zum Absatz bestimmt	1000 t 1000 t 1000 DM	7 467 822 599	7 656 845 089	8 769 979 681	32 32
2652 10 330	Luftkalk und hydraulischer Kalk - Luftkalk - - ungelöscht darunter zum Absatz bestimmt	1000 t 1000 t 1000 DM	* 5 222 4 958 586 486	5 457 5 193 601 898	5 374 5 060 585 705	21 20
2652 10 350	- - gelöst darunter zum Absatz bestimmt	1000 t 1000 t 1000 DM	* 1 092 143 448	. 1 148 145 378	1 144 1 084 140 096	19 19
2652 10 500	- Hydraulischer Kalk darunter zum Absatz bestimmt	1000 t 1000 t 1000 DM	* 724 69 802	730 73 280	679 66 121	14 14
2653 10 003	Gips aus gebranntem Gipsstein oder aus Calciumsulfat - Rauchgas-Entschwefelungsgips darunter zum Absatz bestimmt	1000 t 1000 t 1000 DM	*	2 2
2653 10 005	- Chemiegips darunter zum Absatz bestimmt	1000 t 1000 t 1000 DM	* 245 245 .	254 254	4 4
2653 10 009	- Anderer gebrannter Gips darunter zum Absatz bestimmt	1000 t 1000 t 1000 DM	* 3 319 607 273	3 249 590 666	3 017 539 169	19 19
2661 11 301	Baublöcke und Mauersteine, Dach- steine, Fliesen, aus Zement, Beton oder Kunststein (Kalksandstein) - Baublöcke und Mauersteine - - aus Porenbeton	1000 t 1000 DM	3 212 684 398	2 890 632 203	2 878 607 640	30
2661 11 302	- - Vollsteine aus Leichtbeton	1000 t 1000 DM	488 72 210	405 71 857	486 75 856	20
2661 11 303	- - Andere Baublöcke und Mauersteine, aus Leichtbeton	1000 t 1000 DM	1 334 106 171	880 91 250	916 95 655	43
2661 11 305	- - Vollsteine aus Normal- und Schwerbeton	1000 t 1000 DM	118 10 601	103 8 406	114 9 374	7
2661 11 306	- - Andere Baublöcke und Mauersteine, aus Normal- und Schwerbeton	1000 t 1000 DM	567 65 577	457 53 878	453 52 269	41
2661 11 307	- - Vormauersteine und Verblender, aus Kunststein (Kalksandstein)	1000 t 1000 DM	438 44 766	594 53 442	357 36 298	15
2661 11 308	- - Vollsteine aus Kunststein (Kalksandstein)	1000 t 1000 DM	7 423 564 617	6 671 484 443	5 429 384 273	70
2661 11 309	- - Andere Baublöcke und Mauersteine, aus Kunststein (Kalksandstein)	1000 t 1000 DM	5 528 469 390	5 735 463 572	5 375 432 820	76
2661 11 501	- Dachsteine, Gehwegplatten, Belag- platten, Betonpflastersteine u.ä. - - Dachsteine aus Beton - - - großformatig	1000 St 1000 t 1000 DM	844 159 3 001 1 062 715	. . 1 005 675	. . 938 612	4
2661 11 502	- - - kleinformig	1000 St 1000 t 1000 DM	2
2661 11 503	- - - First- und Gratsteine	1000 St 1000 t 1000 DM	17 690 61 .	18 213 63 .	15 535 52 .	4
2661 11 504	- - Gehwegplatten, Belagplatten	1000 t 1000 DM	2 759 360 484	2 608 351 719	2 490 340 232	77
2661 11 505	- - Betonpflastersteine	1000 t 1000 DM	17 885 1 573 874	18 972 1 681 042	18 266 1 619 366	174
2661 11 509	- - Andere Ziegel, Fliesen u.dgl., aus Zement, Beton oder Kunststein	1000 t 1000 DM	441 136 696	359 126 500	300 102 558	21

5 Produktion nach Güterarten - Deutschland

Melde-Nr.	Bezeichnung	Einheit	1996	1997	1998	1998 Anzahl Unternehmen
1	2	3	4	5	6	7
	Vorgefertigte Bauelemente aus Zement, Beton oder Kunststein (Kalksandstein)					
2661 12 001	- Großformatige Wandbauteile (Wandtafeln)	1000 t 1000 DM	2 799 797 577	2 746 841 211	2 800 829 546	141
2661 12 002	- Lärmschutzwände	1000 t 1000 DM	50 21 060	104 36 131	98 33 287	12
2661 12 003	- Großformatige Deckentafeln	1000 t 1000 DM	6 020 1 240 809	5 832 1 182 264	5 841 1 071 689	171
2661 12 004	- Deckenbalken und Deckenhohlbalken	1000 t 1000 DM	11 4 218	11 3 769	20 5 569	16
2661 12 005	- Pfosten und Platten aller Art	1000 t 1000 DM	44 10 861	35 9 519	36 10 081	18
2661 12 006	- Schornsteinformstücke	1000 t 1000 DM	410 141 041	341 138 868	190 157 057	22
2661 12 007	- Fertigteile für Gartenbau und Landwirtschaft	1000 t 1000 DM	1 533 269 558	1 451 260 427	1 504 268 581	66
2661 12 008	- Fertigteile konstruktiver Art (z.B. Balken, Stürze, Binder usw.)	1000 t 1000 DM	4 212 1 435 173	4 237 1 394 386	4 259 1 377 449	222
2661 12 009	- Andere vorgefertigte Bauelemente	1000 t 1000 DM	4 718 1 318 393	4 825 1 350 734	4 767 1 302 584	274
2661 13 000	Rohre aus Zement, Beton oder Kunststein (Kalksandstein)	1000 t 1000 DM	3 469 530 386	3 447 547 749	3 489 552 429	92
	Vorgefertigte Gebäude aus Zement oder Betonfertigteilen					
2661 20 003	- Wohngebäude	m2 St 1000 DM	31 804 186 44 985	18 794 126 29 376	23 961 169 32 512	4
2661 20 005	- Nichtwohngebäude	m2 St 1000 DM	446 051 4 226 274 830	280 428 4 199 160 836	238 105 4 212 139 571	16
2661 20 009	- Andere Gebäude (z.B. Garagen)	m2 St 1000 DM	954 855 44 186 286 540	984 101 43 363 292 297	959 845 43 290 288 884	47
	Platten, Tafeln, Dielen, Fliesen u.ä. Waren aus Gips oder aus Mischungen auf der Grundlage von Gips					
2662 10 501	- Gipsbauplatten, kartonummantelt oder kernarmiert durch Papierfasern gem. Din 18 180	1000 m2 1000 DM	183 844 413 519	195 650 388 561	255 954 526 779	6
2662 10 503	- - Gipsfaserplatten	1000 m2 1000 DM	.	.	.	2
2662 10 505	- - Gips-Wandbauplatten (Vollgipsplatten, Tafeln, bewehrt oder unbewehrt), gem. DIN 18 183	1000 m2 1000 DM	2 594 47 129	2 355 41 444	2 093 34 055	4
2662 10 507	- - Gipsbauplatten, raschiert und weiterverarbeitet (Gipskartonverbundplatten, Dekorplatten)	1000 m2 1000 DM	4 565 74 671	4 106 62 980	3 926 66 924	5
2662 10 903	- - Andere Platten, Tafeln, Dielen, Fliesen u.ä. Waren - - Gipsbauplatten, Tafeln, Dielen, Fliesen u.ä. Waren, aus Gips oder aus Mischungen auf der Grundlage von Gips, ummantelt oder bewehrt mit anderen Materialien	1000 m2 1000 DM	- -	- -	. .	1
2662 10 909	- - Andere Gipsbauteile, Wandbauplatten, Deckenplatten, Steine	1000 m2 1000 DM	3
2663 10 000	Frischbeton (Transportbeton)	1000 m3 1000 t 1000 DM	52 037 118 233 6 780 287	48 673 112 407 6 397 073	45 476 104 935 5 962 165	574
2664 10 001	Mörtel u.ä. Beton, nicht feuerfest - Anderer Beton, der noch nicht mit Wasser angemacht wurde (Trockenbeton)	1000 t 1000 DM	368 56 639	341 66 553	349 66 996	15
2664 10 002	- Werk-Neß-Mörtel - - Putzmörtel	1000 t 1000 DM	252 24 827	233 24 150	201 19 822	18
2664 10 003	- - Mauer Mörtel	1000 t 1000 DM	776 74 517	1 046 93 023	967 88 889	92
2664 10 004	- - anderer Mörtel	1000 t 1000 DM	318 22 120	322 21 692	284 17 352	29

5 Produktion nach Güterarten - Deutschland

Melde-Nr.	Bezeichnung	Einheit	1996	1997	1998	1998 Anzahl Unternehmen
1	2	3	4	5	6	7
2664 10 005	- Werk-Trocken-Mörtel - - Putzmörtel	1000 t 1000 DM	3 349 768 783	3 282 751 790	3 270 748 851	58
2664 10 006	- - Edelputz, anderer Putzmörtel	1000 t 1000 DM	735 355 062	756 364 161	757 369 146	21
2664 10 007	- - Mauermörtel	1000 t 1000 DM	2 597 385 824	2 479 359 160	2 432 334 137	49
2664 10 008	- - anderer Mörtel	1000 t 1000 DM	3 075 1 116 245	3 046 1 095 123	3 199 1 105 684	79
2665 11 003	Platten, Dielen, Fliesen, Blöcke u.dgl., aus Pflanzenfasern, Holzabfällen u.ä., mit Zement, Gips oder anderen mineralischen Bindemitteln hergestellt - Dämm- und Leichtbauplatten - - aus Holzwolle (ohne Verbindung), mit Schichten aus Hartschaum oder Mineralfasern	1000 m2 1000 DM	3 860 35 600	3 482 26 517	3 253 26 478	8
2665 11 005	- - aus Holzwolle, mit Schichten aus Hartschaum, fest verbunden	1000 m2 1000 DM	4 940 82 725	3 510 42 958	3 262 38 340	7
2665 11 007	- - aus Holzwolle, mit Schichten aus Mineralfasern, fest verbunden	1000 m2 1000 DM	26 623	26 540	24 297	9
2665 11 009	- Andere Platten, Dielen, Fliesen, Blöcke u. dgl., aus anderen Fasern	1000 m2 1000 DM	3 021 94 174	5 001 106 442	6 165 134 717	10
2665 12 300	Platten, Dielen, Fliesen, Ziegel, Rohre, Rohrform-, Rohrverschluß- und Rohrverbindungsstücke, aus Asbestzement, Cellulosezement oder dgl. - Platten, Tafeln, Fliesen, Ziegel oder dgl.	1000 m2 1000 DM	21 662 350 684	317 849	.	5
2665 12 500	- Rohre, Rohrform-, Rohrverschluß- und Rohrverbindungsstücke	t 1000 DM	18 962 32 315	18 048	.	2
2665 12 900	- Andere Waren aus Asbestzement, Cellulosezement oder dgl.	t 1000 DM	14 118 19 269	.	14 777	3
2666 11 000	Andere Waren aus Gips oder aus Mischungen auf der Grundlage von Gips (auch Dekorplatten)	t 1000 DM	.	.	.	1
2666 12 001	Andere Waren aus Zement, Beton oder Kunststein (ohne Ziegel und Rohre) - Platten und Dielen für Wände und Decken - - aus Leichtbeton	t 1000 DM	.	.	.	-
2666 12 002	- - aus Porenbeton	t 1000 DM	269 993 100 137	210 045 80 746	230 288 85 183	5
2666 12 003	- - aus Normal- und Schwerbeton	t 1000 DM	257 264 62 197	500 186 109 770	577 900 125 418	15
2666 12 004	- Deckensteine aus Leichtbeton	t 1000 DM	20 320 3 035	44 141 4 433	.	5
2666 12 005	- Deckensteine aus Normal- und Schwerbeton	t 1000 DM	.	.	.	-
2666 12 006	- Eisenbahnschwellen	t 1000 DM	705 604 201 417	683 543 199 578	837 190 230 209	9
2666 12 007	- Stahl- und Spannbetonmasten	t 1000 DM	.	.	.	2
2666 12 009	- Andere Waren aus Zement, Beton oder Kunststein, s.n.g.	t 1000 DM	318 431 302 841	343 608 317 387	243 735 327 448	40
2670 11 000	Bearbeiteter Marmor, Travertin und Alabaster	t 1000 DM	217 716 318 020	195 026 310 205	197 614 319 231	115
2670 12 100	Pflastersteine und -platten, Bordsteine, Fliesen, Würfel von Naturstein; andere bearbeitete Kalksteine, Granit, Werksteine, Tonschiefer - Pflastersteine, Bordsteine und Pflasterplatten, aus Naturstein (ohne Schiefer)	t 1000 DM	91 091 17 897	63 115 15 378	63 126 13 423	24
2670 12 300	- Fliesen, Würfel u. dgl., Körnungen, Splitter und Mehl von Natursteinen, künstlich gefärbt, für Mosaik	t 1000 DM	.	4 477 977 54 601	5 055 088 63 620	5
2670 12 400	- Andere bearbeitete Kalksteine	t 1000 DM	67 433 68 707	71 421 68 053	241 772 74 805	25

5 Produktion nach Güterarten - Deutschland

Melde-Nr.	Bezeichnung	Einheit	1996	1997	1998	1998 Anzahl Unternehmen
1	2	3	4	5	6	7
2670 12 600	- Bearbeiteter Granit	t 1000 DM	175 493 426 434	192 426 447 632	191 441 464 952	115
2670 12 800	- Andere bearbeitete Werksteine	t 1000 DM	95 982 206 851	105 487 207 510	128 130 198 323	48
2670 12 900	- Bearbeiteter Tonschiefer und Waren aus Tonschiefer oder aus Preßschiefer	t 1000 DM	18 482 33 898	10 901 20 281	9 363 18 914	3
2681 11 100	Mühl- und Mahlsteine, Schleifkörper, Wetz- und Poliersteine - Mühlsteine und Steine zum Mahlen, Zerfasern oder Brechen	t 1000 DM	.	.	.	1
2681 11 200	- Schleifkörper aus agglomerierten synthetischen oder natürlichen Diamanten	t 1000 DM	730 149 865	731 156 168	869 186 631	20
2681 11 300	- Schleifkörper aus anderen agglomerierten Schleifstoffen - - mit Kunstharzbindung - - - mit Faserstoffverstärkung	t 1000 DM	24 087 201 446	23 166 187 259	23 186 189 344	19
2681 11 400	- - - ohne Faserstoffverstärkung	t 1000 DM	10 586 104 003	9 336 102 461	9 653 110 099	23
2681 11 500	- - mit keramischer oder Silikat- bindung	t 1000 DM	15 822 248 485	15 857 244 281	17 807 260 048	27
2681 11 603	- Andere Schleifkörper aus anderen agglomerierten Schleifstoffen - mit anderen Bindungen	t 1000 DM	.	5 208 20 088	1 132 18 148	9
2681 11 609	- - Andere Schleifkörper aus agglomerierten natürlichen Schleifstoffen, s.n.g.	t 1000 DM	195 38 858	210 41 485	231 49 512	8
2681 11 700	- Schleifkörper aus Naturstein	t 1000 DM	-	-	-	-
2681 11 800	- Wetz- oder Poliersteine zum Handgebrauch	t 1000 DM	-	-	-	-
2681 12 300	Natürliche oder Künstliche Schleif- stoffe, in Pulver- oder Körnerform - auf einer Unterlage aus Gewebe aus Spinnstoffen	1000 m2 1000 DM	23 004 387 961	24 567 394 465	27 018 427 244	9
2681 12 500	- auf einer Unterlage aus Papier oder Pappe	1000 m2 1000 DM	33 496 177 506	36 984 195 361	36 660 200 136	9
2681 12 903	- auf einer Unterlage aus anderen Stoffen - - auf Kombination aus Papier und Gewebe (Schleifkombination)	1000 m2 1000 DM	685 15 464	791 18 236	670 12 789	4
2681 12 905	- - auf Vulkanfaser	1000 m2 1000 DM	1 933 50 618	2 024 49 728	2 121 53 582	6
2681 12 909	- - auf anderen Stoffen	1000 m2 1000 DM	.	.	.	3
2682 11 100	Asbestwaren - Bearbeitete Asbestfasern; Mischungen auf der Grundlage von Asbest; Schnüre, Seile, Gewebe, Gewirke, Bekleidung, Schuhe u. Kopfbedeckungen, aus Asbest oder aus Mischungen auf der Grundlage von Asbest	t 1000 DM	.	.	.	1
2682 11 300	- Garne aus Asbest oder aus Mischungen auf der Grundlage von Asbest	t 1000 DM	-	-	-	-
2682 11 500	- Papier, Pappe und Filz u.a. Waren, aus Asbest oder aus Mischungen auf der Grundlage von Asbest	t 1000 DM	.	.	.	1
2682 11 700	- Dichtungsmaterial aus zusamme- gepreßten Asbestfasern und Elasto- meren, in Platten oder Rollen - Bremsbeläge, Bremsklötze, Kupp- lungsbeläge, auf der Grundlage von Asbest, anderen mineralischen Stoffen oder Zellstoff	t 1000 DM	.	.	.	1
2682 11 930	- - Bremsbeläge und Bremsklötze	t 1000 DM	36 900 614 151	36 281 637 582	39 897 669 897	11
2682 11 950	- - Reibungsbeläge für Kupplungen u. dgl.	t 1000 DM	14 060 123 566	16 491 131 563	15 296 133 653	7

5 Produktion nach Güterarten - Deutschland

Melde-Nr.	Bezeichnung	Einheit	1996	1997	1998	1998 Anzahl Unternehmen
1	2	3	4	5	6	7
	Waren aus Asphalt oder aus ähnlichen Stoffen					
	- Dach- und Dichtungsbahnen u.a.					
	Waren, aus Asphalt o.ä. Stoffen, in Rollen					
2682 12 531	- - Dach- und Dichtungsbahnen	1000 m2	39 931	38 081	33 519	12
	- - - aus Rohdachpappe	1000 DM	60 606	65 741	53 291	
2682 12 533	- - - aus Glasvlies	1000 m2	29 866	28 547	27 910	20
		1000 DM	46 935	45 956	46 496	
2682 12 535	- - - Schweiß- und Schmelzbahnen	1000 m2	60 332	61 404	59 980	23
		1000 DM	237 250	220 300	206 552	
2682 12 537	- - - Polymerbitumenbahnen	1000 m2	75 175	86 260	82 633	24
		1000 DM	458 192	517 340	456 017	
2682 12 539	- - - Andere Dach- und Dichtungsbahnen	1000 m2	42 654	43 327	45 250	22
		1000 DM	143 377	150 446	163 887	
2682 12 590	- - Andere Waren in Rollen	1000 m2	.	.	.	1
		1000 DM	.	.	.	
2682 12 900	- Andere Waren aus Asphalt o.ä. Stoffen	t	29 056	38 322	38 008	5
		1000 DM	31 865	36 816	37 687	
2682 13 000	Bituminöse Mischungen auf der Grundlage von Naturasphalt, Naturbitumen u.ä. (z.B. Asphaltmastix, Verschnittbitumen)	1000 t	12 640	12 495	11 688	68
		1000 DM	985 794	996 626	928 993	
2682 14 000	Künstlicher Graphit; kolloider oder halbkolloider Graphit; Zubereitungen auf der Grundlage von Graphit o.a. Kohlenstoffen	t	19 844	.	21 257	5
		1000 DM	126 763	138 443	157 311	
2682 15 000	Künstlicher Korund	t	47 416	52 065	58 768	5
		1000 DM	80 913	88 630	100 696	
2682 16 100	Mineralische Wollen, geblähte mineralische Erzeugnisse, Mischungen aus mineralischen Stoffen, andere Waren aus mineralischen Stoffen, a.n.g. - Mützenwolle, Steinwolle u.ä. mineralische Wollen, auch miteinander gemischt, lose, in Platten oder in Rollen	t	335 325	382 040	380 980	7
		1000 DM	473 371	530 738	520 205	
2682 16 200	- Geblähter Vermiculit, geblähter Ton, Schaumslacks u.ä. geblähte mineralische Erzeugnisse, auch miteinander gemischt	t	704 046	660 932	685 319	13
		1000 DM	182 491	166 329	170 166	
2682 16 300	- Mischungen und Waren aus mineralischen Stoffen zu Wärme-, Kälte- oder Schallschutzzwecken (ohne Waren aus Asbest- oder Cellulosezement und ohne keramische Waren)	t	233 295	265 390	267 668	16
		1000 DM	282 910	323 652	313 495	
2682 16 500	- Bearbeiteter Glimmer und Glimmerwaren, auch auf Unterlagen	t	-	-	-	-
		1000 DM	-	-	-	
2682 16 700	- Waren aus Graphit oder anderem Kohlenstoff, nicht für elektrotechnische Zwecke	t	.	.	.	3
		1000 DM	6 790	6 958	7 334	
2682 16 800	- Waren aus Torf	t	.	.	.	1
		1000 DM	.	.	.	
2682 16 900	- Andere Waren aus Steinen oder anderen mineralischen Stoffen, a.n.g.	t	25 502	.	27 536	14
		1000 DM	27 093	30 955	40 921	
2699 00 000	Veredlung von Erzeugnissen dieser Güterabteilung	1000 DM	482 661	.	575 838	51
	Eisen- und Stahlerzeugnisse; NE-Metalle und -erzeugnisse					
	Roh- und Spiegeleisen, in Masseln, Blöcken oder anderen Rohformen					
2710 11 001	- Stahlrohisen	t	*	.	.	7
	darunter zum Absatz bestimmt	t	.	.	.	3
		1000 DM	.	.	.	
2710 11 002	- Gießereirohisen (einschl. Spiegeleisen)	t	*	.	.	1
	darunter zum Absatz bestimmt	t	.	.	.	1
		1000 DM	.	.	.	
2710 12 001	Ferromangan, mit einem Kohlenstoffgehalt von mehr als 2 GHT (EGKS) (hochgekohlt)	t	*	-	-	-
	darunter zum Absatz bestimmt	t	-	-	-	-
		1000 DM	-	-	-	
2710 13 001	Eisenschwamm in Stücken, Pellets u.ä. Formen	t	*	.	.	1
	darunter zum Absatz bestimmt	t	.	.	.	1
		1000 DM	.	.	.	

5 Produktion nach Güterarten - Deutschland

Melde-Nr.	Bezeichnung	Einheit	1996	1997	1998	1998 Anzahl Unternehmen
1	2	3	4	5	6	7
2710 20 001	Flüssigstahl, unlegiert; Blöcke, Halbzeug, Rundstrangguß, aus unlegiertem Stahl - Flüssigstahl für Stahlguß darunter zum Absatz bestimmt	t t 1000 DM	* - -	- - -	- - -	- -
2710 20 002	- Blöcke und Rundstrangguß darunter zum Absatz bestimmt	t t 1000 DM	* 31 322 997 7 723 990 2 746 338	35 160 242 8 604 555 3 136 240	33 575 267 7 950 799 3 138 926	26 21
2710 20 003	- Gewalztes Halbzeug darunter zum Absatz bestimmt	t t 1000 DM	* 1 957 054 1 428 226 748 251	2 106 418 1 667 504 766 321	1 615 062 1 441 433 752 531	14 13
2710 30 001	Flüssigstahl, aus nichtrostendem oder anderem legierten Stahl; Blöcke, Halbzeug, Rundstrangguß, aus nichtrostendem oder anderem legierten Stahl - Flüssigstahl für Stahlguß darunter zum Absatz bestimmt	t t 1000 DM	* - -	- - -	- - -	- -
2710 30 002	- Blöcke und Rundstrangguß darunter zum Absatz bestimmt	t t 1000 DM	* 8 083 518 1 618 594 1 115 189	9 279 513 1 681 026 889 409	10 033 766 1 944 566 1 103 487	25 18
2710 30 003	- Gewalztes Halbzeug darunter zum Absatz bestimmt	t t 1000 DM	* 515 313 327 741 340 209	699 090 498 058 451 088	961 058 707 126 618 156	10 10
2710 40 001	Warmbreitband, Bandstahl, Breitflachstahl, Bandblech, kaltgewalztes Bleche, Elektroblech u.a. Bleche, aus unlegiertem, nichtrostendem oder anderem legierten Stahl - Warmbreitband darunter zum Absatz bestimmt	t t 1000 DM	* 19 068 724 8 603 829 4 075 926	21 271 540 9 691 202 4 596 501	20 605 476 8 628 626 4 392 595	5 4
2710 40 002	- Bandstahl mit einer Breite von weniger als 600 mm darunter zum Absatz bestimmt	t t 1000 DM	* 1 474 339 1 384 573 1 108 341	1 639 331 1 526 154 1 186 325	1 629 883 1 561 948 1 277 447	9 9
2710 40 003	- Breitflachstahl, Quartoblech darunter zum Absatz bestimmt	t t 1000 DM	* 2 862 470 2 756 260 2 211 848	3 316 661 3 224 277 2 597 380	3 241 606 3 143 417 2 847 105	11 11
2710 40 004	- Bandblech, warmgewalzt darunter zum Absatz bestimmt	t t 1000 DM	* 720 876 694 385	862 840 791 845	824 179 771 439	7 7
2710 40 005	- Kaltgewalztes Blech in Rollen oder Tafeln, mit einer Breite von mehr als 500 mm darunter zum Absatz bestimmt	t t 1000 DM	* 10 558 146 4 250 024 4 178 410	10 985 350 4 526 788 4 229 387	11 250 801 4 512 740 4 371 605	14 13
2710 40 006	- Elektroblech in Rollen oder Tafeln, mit einer Breite von mehr als 500 mm darunter zum Absatz bestimmt	t t 1000 DM	* 108 743 168 144	304 743 .	. .	3 3
2710 40 007	- Verpackungsblech darunter zum Absatz bestimmt	t t 1000 DM	*	2 2
2710 40 008	- Oberflächenveredelte Bleche, mit einer Breite von mehr als 500 mm darunter zum Absatz bestimmt	t t 1000 DM	* 5 675 164 5 209 475 4 685 261	5 546 187 4 833 496	5 739 530 5 290 537	8 8
2710 50 001	Walzdraht (einschl. zum Ablängen), aus unlegiertem, nichtrostendem oder anderem legierten Stahl darunter zum Absatz bestimmt	t t 1000 DM	* 5 270 210 5 233 575 2 508 982	5 832 845 5 783 795 2 865 804	5 652 443 2 749 384	11 10
2710 60 001	Betonstahl in Stäben; Stab- und Flachstahl, warmgewalzt, aus unlegiertem, nichtrostendem oder anderem legierten Stahl - Betonstahl in Stäben (einschl. abgälängt, aus Walzdraht) darunter zum Absatz bestimmt	t t 1000 DM	* 1 967 402 702 821	2 122 380 760 838	2 151 272 722 170	7 7
2710 60 002	- Stab- und Flachstahl (einschl. abgälängt, aus Walzdraht) darunter zum Absatz bestimmt	t t 1000 DM	* 1 146 800 1 080 758 1 190 881	1 480 987 1 400 457 1 395 712	1 528 597 1 571 919	12 10
2710 70 001	Profile und Träger, aus unlegiertem, nichtrostendem oder anderem legierten Stahl - L-, T-Profile, Wulstflachstäbe, I-, U-, H-Profile unter 80 mm, Spezialprofile, Profilstäbe, warmgewalzt darunter zum Absatz bestimmt	t t 1000 DM	*	4 4

5 Produktion nach Güterarten - Deutschland

Melde-Nr.	Bezeichnung	Einheit	1996	1997	1998	1998 Anzahl Unternehmen
1	2	3	4	5	6	7
2710 70 002	- I-Träger, Breitflanschträger, Grubenausbauprofile, Formstahl u.a. Träger darunter zum Absatz bestimmt	t t 1000 DM	* 1 681 161 925 337	2 021 182 1 184 003	2 107 871 1 285 141	7 7
2710 81 001	Spundwunderzeugnisse darunter zum Absatz bestimmt	t t 1000 DM	* 208 502 208 502 247 085	.	.	2 2
2710 82 001	Oberbaumaterial (Schienen, Schwellen, Befestigungsmaterial) darunter zum Absatz bestimmt	t t 1000 DM	* 247 735 263 036	253 604 258 798	.	6 6
2710 91 000	Granulierte Schlacke (Schlacken- sand) u.a. Schlacken, Zunder u.a. Abfälle der Eisen- und Stahlher- stellung darunter zum Absatz bestimmt	t t 1000 DM	* 16 719 506 15 030 768 124 765	17 424 006 15 665 937 134 710	11 483 183 9 422 069 113 748	19 15
2710 92 000	Abfälle und Schrott aus Eisen oder Stahl	t 1000 DM	265 567 47 555	228 949 48 480	266 899 48 704	14
2710 93 000	Abfallblöcke aus Eisen oder Stahl (EGKS)	t 1000 DM	- -	- -	- -	-
2721 10 000	Rohre aus Gußeisen darunter zum Absatz bestimmt	t t 1000 DM	* 322 188 526 188	327 536 508 657	320 434 480 083	7 7
2721 20 330	Rohrform-, Rohrverschluß- und Rohrverbindungsstücke, aus Gußeisen - aus nicht verformbarem Gußeisen - - für Druckrohre darunter zum Absatz bestimmt	t t 1000 DM	* 8 445 8 445 80 420	7 513 7 513 .	.	3 3
2721 20 350	- - Andere Rohrform-, Rohrverschluß- und Rohrverbindungsstücke darunter zum Absatz bestimmt	t t 1000 DM	* 17 251 76 177	14 346 61 302	.	8 7
2721 20 500	- aus verformbarem Gußeisen darunter zum Absatz bestimmt	t t 1000 DM	* 21 990 21 990 151 872	23 358 23 358 160 842	21 972 21 972 148 381	7 7
2721 20 700	- aus Stahlguß darunter zum Absatz bestimmt	t t 1000 DM	*	-	-
2722 10 303	Rohre und Hohlprofile, aus Eisen oder Stahl - nahtlos, aus Eisen (ohne solche aus Gußeisen) oder Stahl - - Präzisionsstahlrohre, nahtlos darunter zum Absatz bestimmt	t t 1000 DM	* 160 577 591 872	200 600 636 284	226 541 698 906	14 14
2722 10 309	- - Andere nahtlose Rohre darunter zum Absatz bestimmt	t t 1000 DM	* 1 245 185 2 039 749	1 522 030 2 359 662	1 474 865 2 340 364	28 28
2722 10 530	- Stahlrohre und Hohlprofile, geschweißt, genietet oder gefalzt - - Stahlrohre mit kreisförmigem inneren und äußeren Querschnitt und einem äußeren Durchmesser von mehr als 406,4 mm darunter zum Absatz bestimmt	t t 1000 DM	* 1 040 828 1 564 054	1 219 406 1 250 092	.	36 35
2722 10 553	- - Stahlrohre und Hohlprofile mit kreisförmigen Querschnitt, mit einem äußeren Durchmesser von 406,4 mm oder weniger, oder mit nicht kreisförmigem Querschnitt jeder Abmessung - - - Präzisionsstahlrohre, geschweißt darunter zum Absatz bestimmt	t t 1000 DM	* 495 204 456 326 909 910	561 113 521 516 1 092 554	548 777 512 783 1 173 932	34 34
2722 10 559	- - - Andere Stahlrohre und Hohlprofile, geschweißt, auch genietet oder gefalzt darunter zum Absatz bestimmt	t t 1000 DM	* 824 193	854 284	827 468	39 39
2722 20 100	Flansche, Form-, Verschluß- und Verbindungsstücke, Bogen und Winkel, aus Stahl, nicht gegossen - Flansche darunter zum Absatz bestimmt	t t 1000 DM	* 102 534 102 534 476 310	107 087 107 087 483 847	106 912 106 912 526 108	37 37
2722 20 300	- Form-, Verschluß- und Verbindungsstücke mit Gewinde, nicht zum Stumpfschweißen darunter zum Absatz bestimmt	t t 1000 DM	* 20 165 20 165 209 306	18 591 18 591 209 191	19 064 19 064 223 049	16 16
2722 20 500	- Form-, Verschluß- und Verbindungsstücke ohne Gewinde, nicht zum Stumpfschweißen darunter zum Absatz bestimmt	t t 1000 DM	* 38 007 38 007 389 967	40 498 40 498 448 163	40 903 40 903 465 662	40 40

5 Produktion nach Güterarten - Deutschland

Melde-Nr.	Bezeichnung	Einheit	1996	1997	1998	1998 Anzahl Unternehmen
1	2	3	4	5	6	7
	- Bogen, Winkel; Form-, Verschluss- und Verbindungsstücke, zum Stumpfschweißen, aus Stahl, nicht gegossen	t	19 079	24 477	24 722	29
2722 20 730	- - Bogen und Winkel	t	19 079	24 477	24 722	29
	darunter zum Absatz bestimmt	1000 DM	155 106	178 604	176 810	
2722 20 750	- - Andere Form-, Verschluss- und Verbindungsstücke	t	12 872	9 293	10 295	25
	darunter zum Absatz bestimmt	t	12 872	9 293	10 295	25
	Anderer Stabstahl, aus Eisen oder nichtlegiertem Stahl	1000 DM	96 990	96 422	108 755	
	- Stabstahl aus Automatenstahl und aus nichtlegiertem Stahl, mit einem Kohlenstoffgehalt von weniger als 0,25 GHT, nur kalthergestellt oder nur kaltfertiggestellt	t				14
2731 10 130	- - aus Automatenstahl	t	111 145	117 548		14
	darunter zum Absatz bestimmt	1000 DM	173 675	169 685	186 173	
2731 10 150	- - aus nichtlegiertem Stahl, mit einem Kohlenstoffgehalt von weniger als 0,25 GHT (ohne Flachstahl)	t				13
	darunter zum Absatz bestimmt	t		289 668		13
2731 10 300	- Flachstahl aus nichtlegiertem Stahl, mit einem Kohlenstoffgehalt von weniger als 0,25 GHT	1000 DM	306 425	321 257	378 550	
	darunter zum Absatz bestimmt	t		42 934		6
	Anderer Stabstahl, kaltfertiggestellt, aus nichtlegiertem Stahl, plattiert, überzogen oder bearbeitet	t		42 934		6
2731 10 530	- - plattiert oder überzogen	1000 DM	60 676	69 232	69 423	
	darunter zum Absatz bestimmt	t				2
2731 10 550	- - bearbeitet	t				3
	darunter zum Absatz bestimmt	t				3
2731 10 600	- Anderer Stabstahl, nur kalthergestellt oder nur kaltfertiggestellt, mit einem Kohlenstoffgehalt von 0,25 GHT oder mehr, jedoch weniger als 0,6 GHT	t				9
	darunter zum Absatz bestimmt	t	66 471	78 900		9
2731 10 700	- Anderer Stabstahl, nur kalthergestellt oder nur kaltfertiggestellt, mit einem Kohlenstoffgehalt von 0,6 GHT oder mehr	1000 DM	76 948	84 546	89 941	
	darunter zum Absatz bestimmt	t	6 889	8 839	10 504	8
	Profile aus unlegiertem Stahl; Stäbe und Flachstahl, aus Schnellarbeitsstahl, Mangan-Silicium-Stahl und aus anderem legierten Stahl, kaltfertiggestellt	t	6 889	8 839	10 504	8
2731 20 100	- Profile aus unlegiertem Stahl	1000 DM	14 872	18 729	21 343	
	darunter zum Absatz bestimmt	t				11
2731 20 200	- Stäbe und Flachstahl	t	67 371	58 418		11
	- - aus Schnellarbeitsstahl	1000 DM	102 440	96 850	92 175	
	darunter zum Absatz bestimmt	t				2
2731 20 300	- - aus Mangan-Silicium-Stahl	t				2
	darunter zum Absatz bestimmt	1000 DM				
2731 20 530	- - - aus anderem legierten Stahl, nicht plattiert, überzogen oder bearbeitet	t				
	darunter zum Absatz bestimmt	t	4 891	7 574	9 958	3
2731 20 550	- - - aus Werkzeugstahl	1000 DM	9 707	13 565	17 392	
	darunter zum Absatz bestimmt	t	2 248	1 088	1 563	3
2731 20 570	- - - aus anderem legierten Stahl	t	2 248	1 088	1 563	3
	darunter zum Absatz bestimmt	1000 DM	12 081	4 861		
2731 20 730	- - - aus anderem legierten Stahl (ohne nichtrostenden Stahl), plattiert, überzogen oder bearbeitet	t	40 068	42 993	48 773	11
	darunter zum Absatz bestimmt	t	40 068	42 993	48 773	11
	darunter zum Absatz bestimmt	1000 DM	72 674	67 885	82 333	
	- - - plattiert oder überzogen	t				1
	darunter zum Absatz bestimmt	t				1
		1000 DM				

5 Produktion nach Güterarten - Deutschland

Melde-Nr.	Bezeichnung	Einheit	1996	1997	1998	1998 Anzahl Unternehmen
1	2	3	4	5	6	7
2731 20 750	--- bearbeitet	t	9 490	.	.	2
	darunter zum Absatz bestimmt	t	9 490	.	.	2
	Stäbe, Flachstahl und Profilstäbe	1000 DM	40 837	.	.	
	aus nichtrostendem oder aus anderem					
	legierten Stahl					
2731 30 300	- kaltfertiggestellt, aus	t	45 313	51 102	52 664	14
	nichtrostendem Stahl	t	45 313	51 102	52 664	14
	darunter zum Absatz bestimmt	1000 DM	282 349	285 268	289 415	
	- Profilstäbe, nur kalthergestellt					
	oder nur kaltfertiggestellt, aus					
	anderem legierten Stahl (ohne					
	nichtrostendem Stahl)					
2731 30 530	- kaltfertiggestellt	t	.	.	.	4
	darunter zum Absatz bestimmt	t	18 669	20 027	22 787	4
		1000 DM	55 497	51 290	61 974	
2731 30 550	--- kalthergestellt, aus	t	.	.	.	1
	flachgewalzten Erzeugnissen	t	.	.	.	1
	hergestellt	1000 DM	.	.	.	
	darunter zum Absatz bestimmt					
	Kaltgewalztes Elektroband und					
	Elektrospaltband, Bandstahl,					
	Spaltband, Kaltband und -spaltband,					
	aus unlegiertem Stahl, mit einer					
	Breite von 500 mm oder weniger					
	- Kaltgewalztes Elektroband und					
	Elektrospaltband, mit einem					
	Kohlenstoffgehalt von weniger als					
	0,25 GHT					
2732 10 130	- Elektroband, nicht	t	.	.	.	3
	kornorientiert	t	.	.	.	2
	darunter zum Absatz bestimmt	1000 DM	.	.	.	
2732 10 150	--- Elektrospaltband, nicht	t	.	.	.	1
	kornorientiert, durch	t	.	.	.	1
	Längsteilen hergestellt	1000 DM	.	.	.	
	darunter zum Absatz bestimmt					
2732 10 170	--- Elektrospaltband, nicht	t	.	.	.	1
	schlußgeglüht	t	.	.	.	1
	darunter zum Absatz bestimmt	1000 DM	.	.	.	
	- Kaltgewalzter Bandstahl und					
	kaltgewalztes Spaltband, mit					
	einem Kohlenstoffgehalt von					
	weniger als 0,25 GHT, durch					
	Längsteilen hergestellt					
2732 10 230	--- Bandstahl (ohne Elektroband)	t	671 886	830 495	884 695	23
	darunter zum Absatz bestimmt	t	895 715	1 038 048	1 177 279	23
		1000 DM				
2732 10 250	--- Spaltband (ohne	t	98 040	107 582	112 427	7
	Elektrospaltband)	t	64 697	68 803	78 687	7
	darunter zum Absatz bestimmt	1000 DM				
	- Kaltband und Kaltspaltband, mit					
	einem Kohlenstoffgehalt von					
	0,25 GHT oder mehr					
2732 10 310	- Kaltband, mit einem	t	421 137	455 222	473 198	16
	Kohlenstoffgehalt von weniger	t	590 887	579 528	626 534	16
	als 0,6 GHT	1000 DM				
	darunter zum Absatz bestimmt					
2732 10 330	--- Kaltspaltband, mit einem	t	.	.	.	2
	Kohlenstoffgehalt von weniger	t	.	.	.	2
	als 0,6 GHT, aus	1000 DM	.	.	.	
	EGKS-Erzeugnissen hergestellt					
	darunter zum Absatz bestimmt					
2732 10 350	--- Kaltband, mit einem	t	120 473	142 012	157 117	16
	Kohlenstoffgehalt von 0,6 GHT	t	120 473	142 012	157 117	16
	oder mehr	1000 DM	265 235	301 291	325 513	
	darunter zum Absatz bestimmt					
2732 10 370	--- Kaltspaltband, mit einem	t	.	.	.	-
	Kohlenstoffgehalt von 0,6 GHT	t	.	.	.	-
	oder mehr, aus	1000 DM	.	.	.	-
	EGKS-Erzeugnissen hergestellt					
	darunter zum Absatz bestimmt					
	Veredeltes Kaltband aus unlegiertem					
	Stahl, mit einer Breite von weniger					
	als 500 mm					
	- Schmelztaucherdeltes Kaltband					
	und Kaltspaltband					
2732 20 130	--- Kaltband	t	.	.	.	4
	darunter zum Absatz bestimmt	t	.	.	.	4
		1000 DM	.	.	.	
2732 20 150	--- Kaltspaltband, durch	t	.	.	.	-
	Längsteilen aus	t	.	.	.	-
	EGKS-Erzeugnissen hergestellt	1000 DM	.	.	.	-
	darunter zum Absatz bestimmt					

5 Produktion nach Güterarten - Deutschland

Melde-Nr.	Bezeichnung	Einheit	1996	1997	1998	1998 Anzahl Unternehmen
1	2	3	4	5	6	7
2732 20 230	- Elektrolytisch mit Metallen veredeltes Kaltband und Kaltspaltband - - Kaltband darunter zum Absatz bestimmt	t t 1000 DM	* 70 554 70 554 174 737	80 415 80 415 184 044	. . .	3 3
2732 20 250	- - Kaltspaltband, durch Längsteilen aus EGKS-Erzeugnissen hergestellt darunter zum Absatz bestimmt	t t 1000 DM	*	2 2
2732 20 330	- Organisch oder anorganisch überzogenes Kaltband und Kaltspaltband - - Kaltband darunter zum Absatz bestimmt	t t 1000 DM	* . . 114 395 149 576	3 3
2732 20 350	- - Kaltspaltband, durch Längsteilen aus EGKS-Erzeugnissen hergestellt darunter zum Absatz bestimmt	t t 1000 DM	*	2 2
2732 20 400	- Plattiertes Kaltband, mit einer Breite von weniger als 500 mm, aus unlegiertem Stahl darunter zum Absatz bestimmt	t t 1000 DM	* . . 70 204	34 539 34 539 86 040 81 831	3 3
2732 30 130	Elektrospaltband aus legiertem Stahl, Kaltband und Kaltspaltband aus nichtrostendem u.a. legierten Stahl, mit einer Breite von 500 mm oder weniger - Elektrospaltband, kaltgewalzt, aus legiertem Stahl, durch Längsteilen aus EGKS-Erzeugnissen hergestellt - - kornorientiert darunter zum Absatz bestimmt	t t 1000 DM	* 47 946 98 021	4 3
2732 30 150	- - nicht kornorientiert darunter zum Absatz bestimmt	t t 1000 DM	*	2 2
2732 30 230	- Kaltband und Kaltspaltband, aus anderem legiertem Stahl (ohne solchem aus nichtrostendem Stahl) - - Kaltband darunter zum Absatz bestimmt	t t 1000 DM	* 37 390 100 087	46 613 123 257	60 527 147 564	8 8
2732 30 250	- - Kaltspaltband, durch Längsteilen aus EGKS-Erzeugnissen hergestellt darunter zum Absatz bestimmt	t t 1000 DM	*	2 2
2732 30 530	- Kaltband und Kaltspaltband, aus nichtrostendem Stahl - - Kaltband darunter zum Absatz bestimmt	t t 1000 DM	* 35 205 35 205 275 293	44 747 44 747 322 661	48 826 48 826 347 391	4 4
2732 30 550	- - Kaltspaltband, durch Längsteilen aus EGKS-Erzeugnissen hergestellt darunter zum Absatz bestimmt	t t 1000 DM	* . . 210 138 207 378 204 051	3 3
2733 11 300	Profile und profilierte Bleche, aus unlegiertem Stahl, kalthergestellt - Profile aus flachgewalzten Erzeugnissen (ohne Oberflächenveredlung) darunter zum Absatz bestimmt	t t 1000 DM	* 77 520 . .	95 996 171 853	18 17
2733 11 500	- Profilierte Bleche darunter zum Absatz bestimmt	t t 1000 DM	*	18 878 18 878 29 339	3 3
2733 11 700	- Profile aus flachgewalzten Erzeugnissen, verzinkt oder anders oberflächenveredelt darunter zum Absatz bestimmt	t t 1000 DM	* 236 787 236 787 414 504	299 560 299 560 507 547	307 420 307 420 556 869	25 25
2733 12 000	Profile aus nichtrostendem Stahl, aus flachgewalzten Erzeugnissen darunter zum Absatz bestimmt	t t 1000 DM	* 20 110 20 110 44 224	24 635 24 635 52 218	22 593 22 593 49 821	13 13
2734 11 301	Draht, aus Eisen oder unlegiertem Stahl - mit einem Kohlenstoffgehalt von weniger als 0,25 GHT - - mit einem Querschnitt von 0,80 mm oder mehr - - - nicht überzogen (blank) darunter zum Absatz bestimmt	t t 1000 DM	* 1 675 090 888 941 757 471	1 778 225 909 385 783 670	1 667 053 824 630 764 754	43 38
2734 11 303	- - - verzinkt darunter zum Absatz bestimmt	t t 1000 DM	* 10 536 13 846	11 836 14 078	13 909 16 100	5 5

5 Produktion nach Güterarten - Deutschland

Melde-Nr.	Bezeichnung	Einheit	1996	1997	1998	1998 Anzahl Unternehmen
1	2	3	4	5	6	7
2734 11 304	--- anders überzogen darunter zum Absatz bestimmt	t t 1000 DM	* 5 000 11 016	7 622 18 955	6 309 15 165	6 6
2734 11 306	-- mit einem Querschnitt von weniger als 0,80 mm --- nicht überzogen (blank) darunter zum Absatz bestimmt	t t 1000 DM	* 2 515 8 676	5 689 16 061	. 18 505	5 5
2734 11 308	--- verzinkt darunter zum Absatz bestimmt	t t 1000 DM	* 3 726 3 726 9 557	4 222 4 222 10 357	4 974 4 974 11 736	3 3
2734 11 309	--- anders überzogen darunter zum Absatz bestimmt	t t 1000 DM	*	3 3
2734 11 503	- mit einem Kohlenstoffgehalt von 0,25 GHT oder mehr, jedoch weniger als 0,6 GHT --- nicht überzogen (blank) darunter zum Absatz bestimmt	t t 1000 DM	* 155 069 131 773 167 367	174 209 153 425 181 231	168 816 206 835	14 14
2734 11 505	-- verzinkt darunter zum Absatz bestimmt	t t 1000 DM	* 18 333 17 382 23 773	22 224 21 588 30 022	24 606 35 968	9 8
2734 11 509	-- anders überzogen darunter zum Absatz bestimmt	t t 1000 DM	*	3 3
2734 11 703	- mit einem Kohlenstoffgehalt von 0,6 GHT oder mehr --- nicht überzogen (blank) darunter zum Absatz bestimmt	t t 1000 DM	* 72 460 69 519 117 326	68 062 110 693	70 262 114 794	11 11
2734 11 705	-- verzinkt darunter zum Absatz bestimmt	t t 1000 DM	* 25 515 18 954 33 204	26 646 19 096 33 102	32 070 21 801 40 308	7 7
2734 11 709	-- anders überzogen darunter zum Absatz bestimmt	t t 1000 DM	* 44 182 60 432	48 949 66 110	47 634 64 340	5 5
2734 12 300	Draht, aus nichtrostendem und aus anderem legierten Stahl - aus nichtrostendem Stahl darunter zum Absatz bestimmt	t t 1000 DM	* 32 920 222 247	28 142 214 836	. 218 767	17 15
2734 12 503	- aus anderem legierten Stahl --- Schweißdrähte, -bänder und -stäbe, weder umhüllt noch gefüllt darunter zum Absatz bestimmt	t t 1000 DM	* 64 046 167 991	58 062 161 882	. 183 571	9 9
2734 12 509	-- Anderer Draht darunter zum Absatz bestimmt	t t 1000 DM	* 39 440 87 585	42 754 97 059	44 569 103 658	15 12
2735 11 000	Ferromangan, mit einem Kohlenstoffgehalt von 2 GHT oder weniger darunter zum Absatz bestimmt	t t 1000 DM	* - -	- -	- -	- -
2735 12 000	Ferrochrom darunter zum Absatz bestimmt	t t 1000 DM	*	3 3
2735 13 000	Ferronickel darunter zum Absatz bestimmt	t t 1000 DM	*	1 1
2735 20 130	Anderer Ferrolegierungen - Ferrosilicium, Ferrosiliciummangan --- Ferrosilicium darunter zum Absatz bestimmt	t t 1000 DM	*	2 2
2735 20 150	-- Ferrosiliciummangan darunter zum Absatz bestimmt	t t 1000 DM	*	1 1
2735 20 230	- Ferrosiliciumchrom, Ferromolybdän --- Ferrosiliciumchrom darunter zum Absatz bestimmt	t t 1000 DM	* - . .	- . .	- . .	- -
2735 20 250	-- Ferromolybdän darunter zum Absatz bestimmt	t t 1000 DM	* - . .	- . .	- . .	- -
2735 20 330	- Ferrowolfram und -siliciumwolfram, Ferrotitan und -siliciumtitan --- Ferrowolfram und Ferrosiliciumwolfram darunter zum Absatz bestimmt	t t 1000 DM	* - . .	- . .	- . .	- -

5 Produktion nach Güterarten - Deutschland

Melde-Nr.	Bezeichnung	Einheit	1996	1997	1998	1998 Anzahl Unternehmen
1	2	3	4	5	6	7
2735 20 350	-- Ferrotitan und Ferrosiliciumtitan darunter zum Absatz bestimmt	t t 1000 DM	· · ·	· · ·	· · ·	· · ·
2735 20 430	-- Ferrovandium, Ferroniob darunter zum Absatz bestimmt	t t 1000 DM	· · ·	· · ·	· · ·	1 1
2735 20 450	-- Ferroniob darunter zum Absatz bestimmt	t t 1000 DM	· · ·	· · ·	· · ·	2 2
2735 20 500	-- Ferrophosphor darunter zum Absatz bestimmt	t t 1000 DM	· · ·	· · ·	· · ·	1 1
2735 20 900	-- Andere Ferrolegierungen darunter zum Absatz bestimmt	t t 1000 DM	· · ·	· · ·	· · ·	4 4
2735 30 000	Körner und Pulver, aus Roheisen, Spiegeleisen, Eisen oder Stahl darunter zum Absatz bestimmt	t t 1000 DM	106 694 110 170	115 111 128 081	76 805 146 361	8 7
2735 41 000	Geschmiedetes Halbzeug, aus unlegiertem Stahl darunter zum Absatz bestimmt	t t 1000 DM	· · ·	· · ·	· · ·	3 1
2735 42 300	Geschmiedetes Halbzeug, aus nichtrostendem und aus anderem legierten Stahl -- aus nichtrostendem Stahl darunter zum Absatz bestimmt	t t 1000 DM	18 833 66 099	20 536 66 592	15 413 49 779	4 4
2735 42 500	-- aus anderem legierten Stahl darunter zum Absatz bestimmt	t t 1000 DM	8 620 24 327	6 133 19 107	7 083 21 658	6 5
2735 50 000	Geschmiedete Stäbe, aus Eisen oder unlegiertem Stahl darunter zum Absatz bestimmt	t t 1000 DM	24 026 52 044	27 985 53 643	41 016 65 586	10 10
2735 61 000	Geschweißte Profile, aus Stahl darunter zum Absatz bestimmt	t t 1000 DM	· · ·	· · ·	· · ·	2 2
2735 62 000	Oberbaumaterial, nicht warmgewalzt darunter zum Absatz bestimmt	t t 1000 DM	· · 49 565	13 858 13 858 54 159	· · 59 032	7 7
2735 71 000	Geschmiedete Profile, aus Eisen oder unlegiertem Stahl darunter zum Absatz bestimmt	t t 1000 DM	· · 32 267	6 366 25 746	· · ·	3 3
2735 72 300	Geschmiedete Stäbe, aus nichtrostendem Stahl, Schnellarbeitsstahl und aus anderem legierten Stahl -- aus nichtrostendem Stahl darunter zum Absatz bestimmt	t t 1000 DM	62 186 193 207	69 414 201 991	69 728 196 746	7 7
2735 72 500	-- aus Schnellarbeitsstahl darunter zum Absatz bestimmt	t t 1000 DM	5 851 35 094	6 806 48 855	7 961 55 858	5 5
2735 72 700	-- aus anderem legierten Stahl darunter zum Absatz bestimmt	t t 1000 DM	136 372 126 276 391 254	194 797 126 166 379 959	150 462 139 194 423 616	12 12
2741 10 300	Silber (einschl. vergoldetem oder platinierem Silber), in Rohform oder als Pulver und als Halbzeug -- in Rohform oder als Pulver darunter zum Absatz bestimmt	kg kg 1000 DM	1 257 692 1 061 023 209 755	1 452 383 362 977	2 056 634 587 417	14 14
2741 10 500	-- als Halbzeug darunter zum Absatz bestimmt	kg kg 1000 DM	2 798 343 190 175	2 631 991 230 649	2 556 228 371 963	16 16
2741 20 300	Gold (einschl. platinierem Gold), in Rohform oder als Pulver, als Halbzeug und zu monetären Zwecken -- in Rohform oder als Pulver darunter zum Absatz bestimmt	kg kg 1000 DM	124 871 1 424 823	142 232 1 630 401	185 807 1 292 066	11 11
2741 20 500	-- als Halbzeug darunter zum Absatz bestimmt	kg kg 1000 DM	138 006 376 993	136 134 395 116	· 766 149	15 15
2741 20 700	-- Gold zu monetären Zwecken darunter zum Absatz bestimmt	kg kg 1000 DM	· · ·	· · ·	· · ·	· · ·
2741 30 300	Platin u.a. Edelmetalle, a.n.g., in Rohform oder als Pulver und als Halbzeug -- in Rohform oder als Pulver darunter zum Absatz bestimmt	kg kg 1000 DM	· · ·	· · ·	· · ·	7 6

5 Produktion nach Güterarten - Deutschland

Melde-Nr.	Bezeichnung	Einheit	1996	1997	1998	1998 Anzahl Unternehmen
1	2	3	4	5	6	7
2741 30 500	- als Halbzeug darunter zum Absatz bestimmt	kg 1000 DM	.	36 006 221 015	.	8 8
2741 40 000	Goldplattierungen auf unedlen Metallen oder auf Silber, in Rohform oder als Halbzeug darunter zum Absatz bestimmt	kg 1000 DM	.	566 319 79 054	.	7 7
2741 50 300	Silberplattierungen auf unedlen Metallen; Platinplattierungen auf unedlen Metallen, auf Silber oder auf Gold, in Rohform oder als Halbzeug - Silberplattierungen auf unedlen Metallen, in Rohform oder als Halbzeug darunter zum Absatz bestimmt	kg 1000 DM	.	271 356	.	3 2
2741 50 500	- Platinplattierungen auf unedlen Metallen, auf Silber oder auf Gold, in Rohform oder als Halbzeug darunter zum Absatz bestimmt	kg 1000 DM	.	.	.	-
2741 61 000	Abfälle und Schrott von Gold, einschl. Goldplattierungen (oh. andere Edelmetalle enthaltende Aschen und Rückstände (Gekrätzt))	kg 1000 DM	.	.	.	-
2741 62 000	Abfälle und Schrott von Platin, einschl. Platinplattierungen und von anderen Edelmetallen oder Edelmetallplattierungen (ohne Gold)	kg 1000 DM	.	.	.	1
2742 11 300	Aluminium in Rohform, Aluminiumlegierungen - Nichtlegiertes Aluminium in Rohform darunter zum Absatz bestimmt	t 1000 DM	358 424 713 976	349 066 747 535	374 683 775 443	8 8
2742 11 530	- Aluminiumlegierungen -- Primäraluminium darunter zum Absatz bestimmt	t 1000 DM	385 219 836 080	394 607 785 504	390 668 913 501	7 7
2742 11 550	-- Sekundäraluminium darunter zum Absatz bestimmt	t 1000 DM	323 668 762 061	372 744 955 777	396 535 947 858	15 14
2742 12 000	Aluminiumoxid (ohne künstlichen Korund) darunter zum Absatz bestimmt	t 1000 DM	756 333 312 479	737 815 338 268	.	8 8
2742 21 000	Pulver und Flitter, aus Aluminium darunter zum Absatz bestimmt	t 1000 DM	30 464 201 512	22 070 226 172	19 479 228 369	6 5
2742 22 300	Stangen (Stäbe) und Profile, aus nichtlegiertem Aluminium und Aluminiumlegierungen - aus nichtlegiertem Aluminium darunter zum Absatz bestimmt	t 1000 DM	3 531 36 650	3 805 38 909	3 920 38 976	11 11
2742 22 500	- aus Aluminiumlegierungen darunter zum Absatz bestimmt	t 1000 DM	399 557 2 706 241	447 399 2 946 084	453 906 3 178 418	45 44
2742 23 300	Draht aus nichtlegiertem Aluminium und Aluminiumlegierungen - aus nichtlegiertem Aluminium darunter zum Absatz bestimmt	t 1000 DM	19 991 10 530 28 514	21 886 12 438 36 925	30 169 21 305 52 916	7 5
2742 23 500	- aus Aluminiumlegierungen darunter zum Absatz bestimmt	t 1000 DM	5 361 5 361 42 139	5 032 5 032 37 063	4 561 4 561 35 367	6 6
2742 24 300	Bleche und Bänder aus Aluminium, mit einer Dicke von mehr als 0,2 mm - aus nichtlegiertem Aluminium darunter zum Absatz bestimmt	t 1000 DM	688 480 1 582 628	838 811 2 020 419	883 180 2 116 116	17 17
2742 24 500	- aus Aluminiumlegierungen darunter zum Absatz bestimmt	t 1000 DM	840 551 2 209 335	1 032 400 2 676 402	1 025 049 2 822 632	18 17
2742 25 000	Folien und dünne Bänder, aus Aluminium, mit einer Dicke (ohne Unterlage) von 0,2 mm oder weniger darunter zum Absatz bestimmt	t 1000 DM	237 168 237 168 1 984 402	253 395 253 395 2 121 226	247 413 247 413 2 151 214	19 19
2742 26 300	Rohre aus nichtlegiertem Aluminium und Aluminiumlegierungen; Rohrform-, -verschluß- und -verbindungsstücke aus Aluminium - Rohre aus nichtlegiertem Aluminium darunter zum Absatz bestimmt	t 1000 DM	.	4 844 4 844	.	8 8

5 Produktion nach Güterarten - Deutschland

Melde-Nr.	Bezeichnung	Einheit	1996	1997	1998	1998 Anzahl Unternehmen
1	2	3	4	5	6	7
2742 26 500	- Rohre aus Aluminiumlegierungen darunter zum Absatz bestimmt	t t 1000 DM	* 16 589 135 164	14 672 14 672 117 576	13 919 13 919 123 135	11 11
2742 26 700	- Rohrform-, Rohrverschluß- und Rohrverbindungsstücke, aus Aluminium darunter zum Absatz bestimmt	t t 1000 DM	* 7 502 1 170 18 338	6 255 1 999 30 636	6 535 2 283 36 337	19 15
2742 31 000	Asche und Rückstände (oh. solche der Eisen- und Stahlherstellung), die überwiegend Aluminium enthalten	t 1000 DM	.	22 011	.	4
2742 32 000	Abfälle und Schrott, aus Aluminium	t 1000 DM	15 346	13 336 19 853	12 820 20 706	10
2743 11 300	Blei, in Rohform - raffiniert darunter zum Absatz bestimmt	t t 1000 DM	* 141 532 177 086	199 418 239 276	235 059 245 968	8 7
2743 11 500	- mit Antimon darunter zum Absatz bestimmt	t t 1000 DM	* 33 467 33 467 45 002	36 658 36 658 46 097	56 547 56 547 62 604	6 6
2743 11 900	- Anderes Blei (z.B. Werkblei) darunter zum Absatz bestimmt	t t 1000 DM	*	7 7
2743 12 300	Zink, in Rohform - raffiniert darunter zum Absatz bestimmt	t t 1000 DM	* 352 340 352 340 554 649	335 885 335 885 770 137	357 347 357 347 636 704	7 7
2743 12 500	- in Rohform, Zinklegierungen darunter zum Absatz bestimmt	t t 1000 DM	* 69 898 69 898 130 310	77 211 77 211 187 957	88 904 88 904 218 252	9 9
2743 13 300	Zinn, in Rohform - nichtlegiert darunter zum Absatz bestimmt	t t 1000 DM	* - - -	- - -	- - -	- -
2743 13 500	- Zinnlegierungen darunter zum Absatz bestimmt	t t 1000 DM	* 8 795 8 795 62 710	29 548 29 548 49 189	. . 42 324	8 8
2743 21 000	Stangen (Stäbe), Profile und Draht, aus Blei darunter zum Absatz bestimmt	t t 1000 DM	* 2 664 2 664 5 328	2 830 2 830 7 542	2 571 2 571 8 310	4 4
2743 22 000	Platten, Bleche, Bänder und Folien aus Blei; Pulver und Flitter, aus Blei darunter zum Absatz bestimmt	t t 1000 DM	* 35 320 35 320 90 908	42 066 42 066 92 635	41 640 41 640 86 861	8 8
2743 23 000	Rohre, Rohrform-, Rohrverschluß- und Rohrverbindungsstücke, aus Blei darunter zum Absatz bestimmt	t t 1000 DM	* 172 172 578	372 372 1 029	. . .	3 3
2743 24 000	Staub, Pulver und Flitter, aus Zink darunter zum Absatz bestimmt	t t 1000 DM	* 14 608 14 608 34 907	16 402 16 402 42 951	16 766 16 766 47 393	4 4
2743 25 300	Stangen (Stäbe), Profile, Draht, Bleche, Bänder und Folien, aus Zink - Stangen (Stäbe), Profile und Draht darunter zum Absatz bestimmt	t t 1000 DM	* 15 167 83 735	19 239 107 169	. . 121 085	8 6
2743 25 500	- Bleche, Bänder und Folien darunter zum Absatz bestimmt	t t 1000 DM	*	5 5
2743 26 000	Rohre, Rohrform-, Rohrverschluß- und Rohrverbindungsstücke, aus Zink darunter zum Absatz bestimmt	t t 1000 DM	* . . 62 612	. . 88 420	. . 86 418	13 12
2743 27 000	Stangen (Stäbe), Profile und Draht, aus Zinn darunter zum Absatz bestimmt	t t 1000 DM	* 117	. . .	4 4
2743 28 300	Bleche, Bänder, Folien und dünne Bänder, Pulver und Flitter, aus Zinn - Bleche und Bänder, mit einer Dicke von mehr als 0,2 mm darunter zum Absatz bestimmt	t t 1000 DM	* . . .	116 116 1 749	. . .	3 3
2743 28 500	- Folien und dünne Bänder, mit einer Dicke (ohne Unterlage) von 0,2 mm oder weniger darunter zum Absatz bestimmt	t t 1000 DM	* . . 3 642	. . 4 168	. . .	3 3
2743 28 700	- Pulver und Flitter darunter zum Absatz bestimmt	t t 1000 DM	* 507 507 8 640	577 577 8 567	. . .	3 3
2743 29 000	Rohre, Rohrform-, Rohrverschluß- und Rohrverbindungsstücke, aus Zinn darunter zum Absatz bestimmt	t t 1000 DM	* . . .	- -	1 1

5 Produktion nach Güterarten - Deutschland

Melde-Nr.	Bezeichnung	Einheit	1996	1997	1998	1998 Anzahl Unternehmen
1	2	3	4	5	6	7
2743 31 000	Aschen und Rückstände (oh. solche der Eisen- und Stahlherstellung), die überwiegend Zink oder Blei enthalten	t 1000 DM	.	18 215	.	6
2743 32 000	Abfälle und Schrott, aus Blei, Zink oder Zinn	t 1000 DM	.	14 566	.	5
2744 11 000	Kupfermatte; Zementkupfer (gefälltes Kupfer) darunter zum Absatz bestimmt	t 1000 DM	3 072	19 658 7 502	18 880 5 630	
2744 12 000	Nicht raffiniertes Kupfer; Kupferanoden zum elektrolytischen Raffinieren darunter zum Absatz bestimmt	t 1000 DM	.	.	.	
2744 13 300	Raffiniertes Kupfer und Kupferlegierungen, in Rohform, Kupfervorlegierungen - Raffiniertes Kupfer (z.B. Kathoden, Drahtbarren, Knüppel) darunter zum Absatz bestimmt	t 1000 DM	936 403 535 748 1 860 393	1 074 451 544 069 2 151 986	547 934 1 627 361	7 6
2744 13 500	- Kupferlegierungen darunter zum Absatz bestimmt	t 1000 DM	33 626 120 758	38 745 141 132	.	5 4
2744 13 700	- Kupferlegierungen darunter zum Absatz bestimmt	t 1000 DM	.	.	.	1 1
2744 21 000	Pulver und Flitter, aus Kupfer darunter zum Absatz bestimmt	t 1000 DM	13 619 13 619	14 786 14 786	16 115 16 115	6 6
2744 22 000	Stangen (Stäbe) und Profile, aus Kupfer darunter zum Absatz bestimmt	t 1000 DM	136 920	151 295	157 300	
2744 23 300	Draht aus raffiniertem Kupfer und aus Kupferlegierungen - aus raffiniertem Kupfer mit einer größten Querschnitts-abmessung -- von mehr als 6 mm darunter zum Absatz bestimmt	t 1000 DM	182 462 665 144	216 844 773 695	224 003 787 099	17 17
2744 23 500	-- von mehr als 0,5 mm bis 6 mm darunter zum Absatz bestimmt	t 1000 DM	347 762 303 242 1 089 142	412 339 366 669 1 477 336	.	18 18
2744 23 700	-- von 0,5 mm oder weniger darunter zum Absatz bestimmt	t 1000 DM	153 386 74 678 275 847	153 677 80 150 266 463	171 681 87 848 264 744	22 20
2744 24 000	Bleche und Bänder, aus Kupfer und aus Kupferlegierungen, mit einer Dicke von mehr als 0,15 mm darunter zum Absatz bestimmt	t 1000 DM	528 828 1 855 980	620 128 2 354 054	659 294 2 231 126	21 21
2744 25 000	Folien und dünne Bänder, aus Kupfer und aus Kupferlegierungen, mit einer Dicke (ohne Unterlage) von 0,15 mm oder weniger darunter zum Absatz bestimmt	t 1000 DM	10 856 10 856 124 374	14 625 14 625 149 049	12 178 12 178 156 686	6 6
2744 26 300	Rohre, Rohrform-, Rohrverschluß- und Rohrverbindungsstücke, aus Kupfer und aus Kupferlegierungen - Rohre darunter zum Absatz bestimmt	t 1000 DM	243 345 240 411 1 580 908	.	275 382 1 629 904	20 20
2744 26 500	- Rohrform-, Rohrverschluß- und Rohrverbindungsstücke darunter zum Absatz bestimmt	t 1000 DM	10 242 192 022	19 035 121 814	18 566 241 192	25 22
2744 31 000	Aschen und Rückstände (oh. solche der Eisen- und Stahlherstellung), die überwiegend Kupfer enthalten	t 1000 DM	.	.	.	1
2744 32 000	Abfälle und Schrott aus Kupfer	t 1000 DM	.	.	.	5
2745 11 000	Nickelmatte, Nickeloxidsinter, u.a. Zwischenerzeugnisse der Nickelmetallurgie darunter zum Absatz bestimmt	t 1000 DM	.	.	.	
2745 12 300	Nickel in Rohform - nichtlegiert darunter zum Absatz bestimmt	t 1000 DM	.	.	.	2 1

5 Produktion nach Güterarten - Deutschland

Melde-Nr.	Bezeichnung	Einheit	1996	1997	1998	1998 Anzahl Unternehmen
1	2	3	4	5	6	7
2745 12 500	- Nickellegierungen darunter zum Absatz bestimmt	t 1000 DM	* .	. 21 432	. .	4 4
2745 21 000	Pulver und Flitter, aus Nickel darunter zum Absatz bestimmt	t 1000 DM	*	1 1
2745 22 000	Stangen (Stäbe), Profile und Draht, aus Nickel darunter zum Absatz bestimmt	t 1000 DM	* 8 759 8 759 204 839	9 894 9 894 240 176	10 269 10 269 232 330	14 14
2745 23 000	Bleche, Bänder und Folien, aus Nickel darunter zum Absatz bestimmt	t 1000 DM	* 14 266 288 915	19 740 377 508	24 602 396 026	12 12
2745 24 300	Rohre, Rohrform-, Rohrverschluß- und Rohrverbindungsstücke, aus Nickel - Rohre darunter zum Absatz bestimmt	t 1000 DM	* 1 791 1 791 33 366	2 594 2 594 40 463	2 830 2 830 44 259	5 5
2745 24 500	- Rohrform-, Rohrverschluß- und Rohrverbindungsstücke darunter zum Absatz bestimmt	t 1000 DM	*	3 3
2745 30 130	Andere NE-Metalle und Waren daraus (einschl. Abfällen und Schrott) - Wolfram; Pulver, Stangen (Stäbe), Profile, Bleche aus Wolfram; Molybdän und Waren daraus - - Wolfram (einschl. Abfällen und Schrott); Pulver aus Wolfram darunter zum Absatz bestimmt	t 1000 DM	* .	691 .	. .	3 2
2745 30 150	- - Stangen (Stäbe), Profile, Bleche, Bänder, Folien und Draht, aus Wolfram darunter zum Absatz bestimmt	t 1000 DM	* 551 68 256	493 76 629	491 79 420	5 5
2745 30 170	- - Molybdän und Waren daraus (einschl. Abfällen und Schrott) darunter zum Absatz bestimmt	t 1000 DM	* .	842 33 491	. 30 264	6 6
2745 30 230	- Tantal, Magnesium, Waren daraus; Cobaltmatte, Cobalt und Waren daraus - - Tantal und Waren daraus (einschl. Abfällen und Schrott) darunter zum Absatz bestimmt	t 1000 DM	*	3 3
2745 30 250	- - Magnesium und Waren daraus (einschl. Abfällen und Schrott) darunter zum Absatz bestimmt	t 1000 DM	* 8 127 68 393	7 553 75 418	7 966 82 191	10 10
2745 30 270	- - Cobaltmatte u.a. Zwischener- zeugnisse der Cobaltmetallur- gie; Cobalt und Waren daraus (einschl. Abfällen und Schrott) darunter zum Absatz bestimmt	t 1000 DM	* 1 250 136 894	1 907 144 587	2 123 127 099	11 11
2745 30 330	- Bismut und Waren daraus, Cadmium in Rohform und Waren daraus - - Bismut und Waren daraus (einschl. Abfällen und Schrott) darunter zum Absatz bestimmt	t 1000 DM	*	2 2
2745 30 350	- - Cadmium in Rohform (einschl. Abfällen und Schrott), Pulver aus Cadmium darunter zum Absatz bestimmt	t 1000 DM	*	2 2
2745 30 370	- - Andere Waren aus Cadmium darunter zum Absatz bestimmt	t 1000 DM	*	1 1
2745 30 430	- Titan, Zirconium und Antimonium, Waren daraus - - Titan und Waren daraus (einschl. Abfällen und Schrott) darunter zum Absatz bestimmt	t 1000 DM	* 1 125 1 125 72 785	1 271 1 271 77 809	1 691 1 691 104 796	7 7
2745 30 450	- - Zirconium und Waren daraus (einschl. Abfällen und Schrott) darunter zum Absatz bestimmt	t 1000 DM	*	3 3
2745 30 470	- - Antimonium und Waren daraus (einschl. Abfällen und Schrott) darunter zum Absatz bestimmt	t 1000 DM	*	1 1
2745 30 530	- Mangan, Beryllium, Chrom etc., Cermets, Waren daraus - - Mangan und Waren daraus (einschl. Abfällen und Schrott) darunter zum Absatz bestimmt	t 1000 DM	*	1 1

5 Produktion nach Güterarten - Deutschland

Melde-Nr.	Bezeichnung	Einheit	1996	1997	1998	1998 Anzahl Unternehmen
1	2	3	4	5	6	7
2745 30 550	- - Beryllium, Chrom, Germanium, Vanadium, Gallium, Hafnium, Indium, Niob, Rhenium, Thallium, Waren daraus (einschl. Abfällen und Schrott) darunter zum Absatz bestimmt	t t	144 144	254 254	218 218	5 5
2745 30 570	- - Cermets und Waren daraus (einschl. Abfällen und Schrott) darunter zum Absatz bestimmt	1000 DM t t	.	82 938	.	2 2
2745 41 000	Aschen und Rückstände, die Metalle oder Metallverbindungen, a.n.g., enthalten	t 1000 DM	.	593	.	2
2745 42 000	Abfälle und Schrott, aus Nickel	t 1000 DM	.	.	.	2
2751 11 100	Teile aus Temperguß - für Straßenfahrzeuge darunter zum Absatz bestimmt	t t 1000 DM	18 484 18 484 100 047	12 182 12 182 74 583	5 924 5 924 43 532	5 5
2751 11 300	- Lagerschalen darunter zum Absatz bestimmt	t t 1000 DM	- -	- -	- -	- -
2751 11 400	- für Motoren und Antriebs Elemente darunter zum Absatz bestimmt	t t 1000 DM	.	.	.	2 2
2751 11 500	- für sonstige Maschinenbauerzeugnisse darunter zum Absatz bestimmt	t t 1000 DM	.	.	.	3 3
2751 11 900	- für sonstige Verwendungszwecke darunter zum Absatz bestimmt	t t 1000 DM	32 657 145 631	35 318 150 962	42 589 177 635	14 14
2751 12 100	Teile aus Gußeisen mit Kugelgraphit - für Straßenfahrzeuge darunter zum Absatz bestimmt	t t 1000 DM	388 344 1 056 266	436 622 1 203 451	499 384 1 350 637	30 30
2751 12 200	- Wellen darunter zum Absatz bestimmt	t t 1000 DM	.	.	.	1 1
2751 12 300	- Lagerschalen darunter zum Absatz bestimmt	t t 1000 DM	.	.	.	2 2
2751 12 400	- für Motoren und Antriebs Elemente darunter zum Absatz bestimmt	t t 1000 DM	22 819 18 358 74 505	25 345 22 466 96 556	27 835 24 385 103 544	20 17
2751 12 500	- für sonstige Maschinenbauerzeugnisse darunter zum Absatz bestimmt	t t 1000 DM	191 483 166 692 585 099	211 907 180 746 595 476	227 399 194 922 661 189	89 84
2751 12 900	- für sonstige Verwendungszwecke darunter zum Absatz bestimmt	t t 1000 DM	158 729 146 768 430 762	149 175 135 619 387 216	159 206 145 900 411 695	58 57
2751 13 100	Teile aus nicht verformbarem Gußeisen (Eisenguß) - für Straßenfahrzeuge darunter zum Absatz bestimmt	t t 1000 DM	585 154 1 137 482	595 666 1 111 008	665 463 1 246 481	29 29
2751 13 200	- Wellen darunter zum Absatz bestimmt	t t 1000 DM	.	.	.	1 1
2751 13 300	- Lagerschalen darunter zum Absatz bestimmt	t t 1000 DM	2 093 6 209	1 894 5 487	1 822 5 254	5 5
2751 13 400	- für Motoren und Antriebs Elemente darunter zum Absatz bestimmt	t t 1000 DM	321 168 255 711 594 255	343 696 296 786 669 323	386 742 339 383 760 134	39 33
2751 13 500	- für sonstige Maschinenbauerzeugnisse darunter zum Absatz bestimmt	t t 1000 DM	.	400 092 237 167 695 939	.	124 119
2751 13 900	- für sonstige Verwendungszwecke darunter zum Absatz bestimmt	t t 1000 DM	.	317 355 289 523 650 123	.	76 75
2752 10 100	Teile aus Stahlguß - für Straßenfahrzeuge darunter zum Absatz bestimmt	t t 1000 DM	8 297 8 297 98 564	2 778 2 778 65 301	3 180 3 180 76 354	8 8
2752 10 300	- Lagerschalen darunter zum Absatz bestimmt	t t 1000 DM	- -	- -	- -	- -
2752 10 400	- für Motoren und Antriebs Elemente darunter zum Absatz bestimmt	t t 1000 DM	.	.	.	7 7

5 Produktion nach Güterarten - Deutschland

Melde-Nr.	Bezeichnung	Einheit	1996	1997	1998	1998
						Anzahl Unternehmen
1	2	3	4	5	6	7
2752 10 500	- für sonstige Maschinenbauerzeugnisse darunter zum Absatz bestimmt	t	28 982	32 612	32 031	25
		t	25 810	28 884	29 267	
		1000 DM	337 032	345 307	359 343	25
2752 10 900	- für sonstige Erzeugnisse darunter zum Absatz bestimmt	t	73 935	78 058	.	38
		t	788 041	918 179	949 946	
		1000 DM				36
2753 10 100	Teile aus Leichtmetallguß - für Straßenfahrzeuge darunter zum Absatz bestimmt	t	224 882	258 633	304 287	78
		t	115 140	134 303	157 900	
		1000 DM	1 431 580	1 675 892	2 033 675	71
2753 10 200	- Wellen darunter zum Absatz bestimmt	t	-	-	-	-
		t	-	-	-	
		1000 DM	-	-	-	-
2753 10 300	- Lagerschalen darunter zum Absatz bestimmt	t	685	733	654	4
		t	9 856	8 281	6 299	
		1000 DM				4
2753 10 400	- für Motoren und Antriebs Elemente darunter zum Absatz bestimmt	t	104 777	113 992	132 299	65
		t	57 324	63 887	75 359	
		1000 DM	724 716	812 164	925 599	55
2753 10 500	- für sonstige Maschinenbauerzeugnisse darunter zum Absatz bestimmt	t	22 714	26 427	.	99
		t	381 017	24 004	25 300	
		1000 DM		415 714	467 766	92
2753 10 900	- für sonstige Verwendungszwecke darunter zum Absatz bestimmt	t	103 068	.	114 638	182
		t	83 049	.	105 894	
		1000 DM	1 091 711	1 191 576	1 340 578	166
2754 10 100	Teile aus Buntmetallguß - für Straßenfahrzeuge darunter zum Absatz bestimmt	t	19 822	20 261	21 130	24
		t	14 193	14 823	17 454	
		1000 DM	139 256	152 801	175 138	21
2754 10 200	- Wellen darunter zum Absatz bestimmt	t	.	.	.	1
		t	.	.	.	
		1000 DM	.	.	.	1
2754 10 300	- Lagerschalen darunter zum Absatz bestimmt	t	.	.	.	8
		t	.	594	.	
		1000 DM	.	8 713	.	7
2754 10 400	- für Motoren und Antriebs Elemente darunter zum Absatz bestimmt	t	751	505	461	11
		t	751	505	461	
		1000 DM	9 682	7 930	8 397	11
2754 10 500	- für sonstige Maschinenbauerzeugnisse darunter zum Absatz bestimmt	t	37 553	46 965	43 169	60
		t	4 613	4 292	4 836	
		1000 DM	78 021	73 183	79 546	39
2754 10 900	- für sonstige Verwendungszwecke darunter zum Absatz bestimmt	t	.	.	.	108
		t	44 802	46 423	55 624	
		1000 DM	544 535	602 170	625 813	97
Metallerzeugnisse						
Vorgefertigte Gebäude aus Stahl und Aluminium						
2811 10 303	- Vorgefertigte Gebäude aus Stahl - - Hallen ohne Einbauten	m2	3 127 554	3 646 737	4 040 674	149
		t	217 715	245 707	240 899	
		1000 DM	823 185	847 523	918 248	
2811 10 305	- - Hallen mit Einbauten	m2	1 654 089	1 579 830	2 673 083	46
		t	78 065	73 690	109 067	
		1000 DM	407 768	379 241	776 825	
2811 10 307	- - Stahl-Profilblech-Garagen; Gartenhäuser u.ä. Fertigteilbauten, aus Stahlblech	m2	439 026	372 094	415 624	13
		t	11 420	11 504	13 156	
		1000 DM	72 393	62 962	81 185	
2811 10 309	- - Andere Fertigteilbauten und bewohnbare Container	m2	761 807	721 767	709 011	47
		t	76 054	95 703	100 725	
		1000 DM	617 656	700 995	682 277	
2811 10 500	- Vorgefertigte Gebäude aus Aluminium	m2	273 295	251 746	252 114	12
		t	4 781	4 709	4 973	
		1000 DM	51 720	46 962	48 741	
Brücken und Brückenelemente, aus Stahl						
2811 21 003	- Verkehrsbrücken und Teile dafür	t	39 973	39 835	39 520	22
		t	182 094	192 090	207 738	
		1000 DM				
2811 21 005	- Signal-, Rohr- und Kabelbrücken	t	522	430	.	5
		t	1 104	1 767	.	
		1000 DM				
2811 22 000	Türme und Gittermaste, aus Stahl	t	72 176	76 802	109 343	62
		t	273 314	267 205	342 692	
		1000 DM				

5 Produktion nach Güterarten - Deutschland

Melde-Nr.	Bezeichnung	Einheit	1996	1997	1998	1998 Anzahl Unternehmen
1	2	3	4	5	6	7
	Andere Konstruktionen und Konstruktionsteile, Bleche, Stäbe, Profile u.dgl., aus Stahl und Aluminium					
2811 23 130	- Stütz- oder Schalungsmaterial, aus Stahl	t				
	- - Strebaubau (z.B. Grubenstempel; ohne schreitenden hydraulischen Grubenausbau) und Zubehör	1000 DM	30 976	29 438	37 127	17
2811 23 150	- - Strackenausbau (z.B. Streckenbögen) und Zubehör	t	150 530	133 854	147 960	
	- - Anderes Stütz- oder Schalungsmaterial, aus Stahl	1000 DM	152 828	155 637	120 214	16
2811 23 175	- - Tunnel- und Schachtausbaukonstruktionen	t				
	- - - Schalungsgerüste und -material	1000 DM	.	.	.	4
2811 23 177	- - - Schalungsgerüste und -material	t	127 179	123 837	118 541	39
2811 23 300	- Konstruktionen für den Wasserbau, aus Stahl	1000 DM	585 973	566 533	545 840	
2811 23 400	- Isolierbauelemente, Verbundplatten aus zwei Profilblechen und einer isolierenden Mittellage, aus Stahlblech	t	14 726	12 927	9 965	30
	- Rolläden und andere Konstruktionen und Konstruktionsteile, ausschließlich oder hauptsächlich aus Stahlblech	1000 DM	152 055	183 878	111 327	
2811 23 503	- - Rolläden	t	212 103	274 890	285 064	64
	- - - Rolläden	1000 DM	819 339	878 371	843 284	
2811 23 509	- - Andere Konstruktionen und Konstruktionsteile, ausschließlich oder hauptsächlich aus Stahlblech	t		1 229	1 393	4
	- - - Andere Konstruktionen und zu Konstruktionszwecken vorgearbeitete Stäbe, Profile u.dgl., aus Stahl	1000 DM	.	14 144	16 328	
2811 23 601	- - Skelettkonstruktionen	t	589 477	639 272	695 259	321
	- - - Skelettkonstruktionen	1000 DM	2 200 322	2 366 263	2 545 713	
2811 23 602	- - Stütz- und Trägerkonstruktionen	t	552 660	621 935	542 925	327
	- - - Stütz- und Trägerkonstruktionen	1000 DM	1 976 536	2 120 470	1 890 393	
2811 23 603	- - Ortsfeste Gerüstkonstruktionen	t	375 971	433 749	413 638	349
	- - - Ortsfeste Gerüstkonstruktionen	1000 DM	1 457 627	1 644 806	1 656 898	
2811 23 604	- - Dachstühle und Teile dafür	t	134 382	114 283	93 994	61
	- - - Dachstühle und Teile dafür	1000 DM	694 806	576 287	448 447	
2811 23 605	- - Glasdachkonstruktionen	t	25 476	37 204	29 004	47
	- - - Glasdachkonstruktionen	1000 DM	127 957	131 050	119 578	
2811 23 606	- - Stahlschutzplanken	t	49 954	52 626	52 372	72
	- - - Stahlschutzplanken	1000 DM	307 152	307 409	275 085	
2811 23 607	- - Scheren- und Rollgitter	t	151 384	171 724	179 000	14
	- - - Scheren- und Rollgitter	1000 DM	185 333	183 624	193 383	
2811 23 608	- - Regale (ohne Fachbodenregale und Systemprofile)	t	1 172	4 393	3 243	8
	- - - Regale (ohne Fachbodenregale und Systemprofile)	1000 DM	14 538	19 570	15 055	
2811 23 609	- - Abdeckungen, Roste u.a. Konstruktionen und zu Konstruktionszwecken vorgearbeitete Stäbe, Profile u.dgl., aus Stahl	t	141 004	145 122	158 012	62
	- - - Abdeckungen, Roste u.a. Konstruktionen und zu Konstruktionszwecken vorgearbeitete Stäbe, Profile u.dgl., aus Stahl	1000 DM	414 546	417 568	462 676	
2811 23 701	- - Konstruktionen und Konstruktionsteile sowie zu Konstruktionszwecken vorgearbeitete Bleche, Profile u.dgl., aus Aluminium (z.B. vorgefertigte Fassadenelemente; ohne Tore, Türen, Fenster usw.)	t	353 764	408 292	503 638	484
	- - - Konstruktionen und Konstruktionsteile sowie zu Konstruktionszwecken vorgearbeitete Bleche, Profile u.dgl., aus Aluminium (z.B. vorgefertigte Fassadenelemente; ohne Tore, Türen, Fenster usw.)	1000 DM	1 699 452	1 915 318	2 186 062	
2811 23 703	- - Bauelemente (ohne Tore, Türen, Fenster)	t	21 311	26 067	26 894	73
	- - - Bauelemente (ohne Tore, Türen, Fenster)	1000 DM	182 314	241 909	236 961	
2811 23 705	- - Rolläden	t	107 509	114 445	114 647	219
	- - - Rolläden	1000 DM	2 007 440	2 124 040	2 113 591	
2811 23 707	- - Scheren- und Rollgitter	t	14 837	17 987	18 405	55
	- - - Scheren- und Rollgitter	1000 DM	252 906	297 276	305 257	
2811 23 707	- - Scheren- und Rollgitter	t	1 386	3 354	4 496	12
	- - - Scheren- und Rollgitter	1000 DM	15 554	29 599	35 210	

5 Produktion nach Güterarten - Deutschland

Melde-Nr.	Bezeichnung	Einheit	1996	1997	1998	1998 Anzahl Unternehmen
1	2	3	4	5	6	7
2811 23 709	- - Andere Konstruktionen und Konstruktionsteile sowie zu Konstruktionszwecken vorgearbeitete Bleche, Profile u.dgl., aus Aluminium	t 1000 DM	82 311 1 037 523	76 263 1 252 508	92 655 1 474 186	277
2811 90 000	Installation von selbstproduzierten Metallkonstruktionen	1000 DM	1 399 013	1 163 938	1 379 809	385
	Tore, Türen, Fenster, deren Rahmen und Verkleidungen, Tor- und Türschwellen, aus Stahl und Aluminium					
	- aus Stahl					
	- - Tore, Türen und Tor- und Türschwellen, deren Rahmen und Verkleidungen					
2812 10 331	- - - Garagentore	St 1000 DM	838 237 570 904	927 717 634 352	978 350 690 520	55
2812 10 332	- - - Rolltore	St 1000 DM	20 823 107 790	16 356 102 681	17 321 104 474	32
2812 10 333	- - - Andere Stahltore	St 1000 DM	103 687 315 951	101 486 312 244	109 981 349 654	85
2812 10 334	- - - Feuerschutztüren	St 1000 DM	926 843 421 228	1 023 800 443 593	1 092 564 454 153	100
2812 10 337	- - - Stahlürzargen	St 1000 DM	2 687 526 170 431	2 438 128 146 358	2 229 192 137 976	21
2812 10 339	- - - Andere Türen, Tor- und Türschwellen, deren Rahmen und Verkleidungen	St 1000 DM	822 568 571 653	678 518 568 868	618 847 547 345	231
2812 10 350	- - Fenster ohne Verglasung, deren Rahmen und Verkleidungen	St 1000 DM	6 401 18 618	5 858 21 325	3 466 14 317	19
2812 10 370	- - Fenster mit Verglasung, deren Rahmen und Verkleidungen	St 1000 DM	302 630 109 210	259 098 118 436	415 472 72 872	52
	- aus Aluminium					
	- - Tore, Türen und Tor- und Türschwellen, deren Rahmen und Verkleidungen					
2812 10 533	- - - Rolltore	St 1000 DM	29 364 111 773	39 564 152 379	42 985 153 684	86
2812 10 539	- - - Andere Tore, Türen und Tor- und Türschwellen, deren Rahmen und Verkleidungen	St 1000 DM	343 131 933 047	378 604 1 035 707	391 660 1 050 217	394
	- - Fenster deren Rahmen und Verkleidungen					
2812 10 550	- - - ohne Verglasung	St 1000 DM	1 323 093 548 090	1 372 922 473 038	1 350 001 453 536	135
2812 10 570	- - - mit Verglasung	St 1000 DM	857 252 1 527 936	963 115 1 594 024	1 021 845 1 647 990	413
	Tanks, Sammelbehälter, Fässer, Bottiche u.ä. Behälter, aus Eisen oder Stahl sowie aus Aluminium, mit einem Fassungsvermögen von mehr als 300 l (ohne solche für verdichtete oder verflüssigte Gase)					
2821 11 100	- für gasförmige Stoffe, aus Eisen oder Stahl (ohne solche für verdichtete oder verflüssigte Gase)	t 1000 DM	13 526 76 026	17 066 104 122	15 183 94 258	33
	- für flüssige Stoffe, mit Innenauskleidung oder Wärmeschutzverkleidung, aus Eisen oder Stahl					
2821 11 203	- - Heizungsboiler	t 1000 DM	6 760 54 191	4 369 55 209	.	11
2821 11 209	- - Andere Behälter für flüssige Stoffe, mit Innenauskleidung oder Wärmeschutzverkleidung, aus Eisen oder Stahl	t 1000 DM	12 329 51 679	14 510 77 398	14 950 82 005	20
	- Andere Behälter für flüssige Stoffe, aus Eisen oder Stahl					
2821 11 303	- - Druckwasserkessel	t 1000 DM	11 728 83 795	10 756 87 664	9 103 76 879	21
2821 11 309	- - Andere Behälter für flüssige Stoffe	t 1000 DM	86 740 533 082	86 531 555 574	93 213 578 289	96
	- für feste Stoffe, aus Eisen oder Stahl					
2821 11 503	- - Müllgroßbehälter	t 1000 DM	19 030 79 578	21 407 89 913	20 134 84 253	12
2821 11 509	- - Andere Behälter für feste Stoffe	t 1000 DM	105 859 532 956	111 682 532 941	116 991 569 994	99
2821 11 700	- für Stoffe aller Art, aus Aluminium	t 1000 DM	4 993 90 219	5 633 105 563	6 508 116 070	13

5 Produktion nach Güterarten - Deutschland

Melde-Nr.	Bezeichnung	Einheit	1996	1997	1998	1998 Anzahl Unternehmen
1	2	3	4	5	6	7
2821 12 300	Behälter für verdichtete oder verflüssigte Gase, aus Eisen oder Stahl sowie aus Aluminium - aus Eisen oder Stahl	t 1000 DM	80 688 391 319	84 108 412 561	75 085 425 785	40
2821 12 500	- aus Aluminium	t 1000 DM	.	.	.	1
2821 90 000	Reparatur und Instandhaltung von Tanks, Sammelbehältern u.ä. Behältern	1000 DM	444 127	447 455	344 629	51
2822 11 300	Heizkörper für Zentralheizungen und Teile dafür - aus Gußeisen	t 1000 DM	.	.	.	1
2822 11 500	- aus anderem Material	t 1000 DM	.	.	.	34
2822 12 030	Zentralheizungskessel (ohne Dampfkessel) - mit Gasbeheizung	St 1000 DM	223 221 500 632	222 160 453 403	198 442 394 666	12
2822 12 050	- mit Ölbeheizung	St 1000 DM	453 897 973 384	443 584 1 000 579	457 820 1 054 240	14
2822 12 070	- mit anderer Beheizung	St 1000 DM	133 916 425 683	87 664 340 581	71 990 296 812	19
2822 13 000	Teile für Zentralheizungskessel	1000 DM	211 549	228 318	267 298	16
2822 90 000	Reparatur und Instandhaltung von Zentralheizungskesseln	1000 DM	105 363	121 400	56 346	15
2830 11 100	Dampfkessel (Dampferzeuger) für die Heißwasser- und Niederdruckdampferzeugung; Kessel zum Erzeugen von überhitztem Wasser - Wasserrohrkessel mit einer Dampfleistung von mehr als 45t/h	St 1000 DM	.	.	.	6
2830 11 300	- Wasserrohrkessel mit einer Dampfleistung von 45t/h oder weniger	St 1000 DM	.	.	.	11
2830 11 500	- Flammrohrkessel, Rauchrohrkessel u.ä. Dampfkessel (einschl. kombinierter Kessel (Hybridkessel))	St 1000 DM	.	517 206 275	526 272 728	10
2830 11 700	- Kessel zum Erzeugen von überhitztem Wasser	St 1000 DM	63	20	.	2
2830 12 300	Hilfsapparate für Zentralheizungskessel, Dampfkessel und Kessel zum Erzeugen von überhitztem Wasser; Kondensatoren für Dampfkraftmaschinen - Hilfsapparate für Zentralheizungskessel, Dampfkessel und Kessel zum Erzeugen von überhitztem Wasser	t 1000 DM	35 733 487 786	32 768 440 036	71 616 1 232 525	26
2830 12 500	- Kondensatoren für Dampfkraftmaschinen	t 1000 DM	.	.	.	-
2830 13 300	Teile für Dampfkessel, Kessel zum Erzeugen von überhitztem Wasser, Hilfsapparate für Kessel und Kondensatoren für Dampfkraftmaschinen - Teile für Dampfkessel und Kessel zum Erzeugen von überhitztem Wasser	1000 DM	207 689	145 882	145 199	16
2830 13 500	- Teile für Hilfsapparate für Kessel und Kondensatoren für Dampfkraftmaschinen	1000 DM	14 178	10 381	17 693	6
2830 21 000	Kernreaktoren (EURATOM)	t 1000 DM	-	-	-	-
2830 22 000	Teile für Kernreaktoren (EURATOM)	1000 DM	11 782	13 941	.	4
2830 91 000	Installation von Dampfkesseln (ohne Zentralheizungskessel) einschl. Verlegen von Rohrleitungen in Industrieanlagen	1000 DM	5 203 374	4 276 894	4 597 513	233
2830 92 000	Reparatur und Instandhaltung von Dampfkesseln (ohne Zentralheizungskessel)	1000 DM	982 765	1 068 980	1 099 297	82

5 Produktion nach Güterarten - Deutschland

Melde-Nr.	Bezeichnung	Einheit	1996	1997	1998	1998 Anzahl Unternehmen
1	2	3	4	5	6	7
	Freiformschmiedestücke, Kaltfließpreßteile, aus Stahl und NE-Metall					
2840 11 330	- Freiformschmiedestücke aus Stahl oder NE-Metall	t	36 474	39 633	39 806	11
	- - Wellen aus Stahl	1000 DM	223 789	248 059	212 125	
	- - - Andere Freiformschmiedestücke aus Stahl					
2840 11 353	- - - Geschmiedete und gewalzte Ringe bis 125 kg Rohgewicht	t	37 564	46 196	50 272	12
		1000 DM	129 583	152 919	169 124	
2840 11 355	- - - Andere Freiformschmiedestücke bis 125 kg Rohgewicht	t	9 297	5 392	4 432	11
		1000 DM	37 268	26 306	24 902	
2840 11 357	- - - Geschmiedete und gewalzte Ringe über 125 kg Rohgewicht	t	53 940	65 438	70 764	15
		1000 DM	158 284	182 156	207 504	
2840 11 359	- - - Andere Freiformschmiedestücke über 125 kg Rohgewicht	t	137 841	140 519	168 830	19
		1000 DM	604 933	625 403	648 512	
2840 11 370	- - Freiformschmiedestücke aus NE-Metall	t	.	.	.	3
		1000 DM	.	.	.	
	- Kaltfließpreßteile aus Stahl und NE-Metall					
2840 11 510	- - aus Stahl	t	35 175	37 945	45 957	14
	- - - für Straßenfahrzeuge	1000 DM	226 790	253 634	307 238	
2840 11 520	- - - Wellen	t	.	.	.	2
		1000 DM	.	.	.	
2840 11 530	- - - für Motoren und Antriebs- elemente	t	1 597	1 938	1 962	3
		1000 DM	19 990	22 715	24 487	
2840 11 540	- - - für sonstige Maschinen- bauerzeugnisse	t	3 322	3 466	3 332	6
		1000 DM	30 272	32 316	35 654	
2840 11 560	- - - für elektrotechnische Erzeugnisse	t	2 034	2 003	1 918	5
		1000 DM	24 055	23 901	25 772	
2840 11 570	- - - für sonstige Verwendungs- zwecke	t	20 792	26 306	30 497	21
		1000 DM	109 225	134 286	150 389	
2840 11 580	- - aus NE-Metall	t	4 618	4 931	5 709	9
		1000 DM	72 616	78 420	85 318	
	Gesekschmiedeteile aus Stahl und NE-Metall					
2840 12 100	- aus Stahl	t	378 999	432 355	472 316	55
	- - für Straßenfahrzeuge	1000 DM	1 494 856	1 608 424	1 733 350	
	- - Wellen und Teile aus Stahl für Wälzlager					
2840 12 230	- - - Wellen	t	15 624	19 333	23 229	3
		1000 DM	55 116	65 169	80 435	
2840 12 250	- - - Teile für Wälzlager	t	-	-	-	-
		1000 DM	-	-	-	
2840 12 300	- - für Motoren und Antriebs- elemente	t	87 164	99 683	.	9
		1000 DM	344 880	400 733	485 383	
2840 12 400	- - für Maschinen, Apparate und Geräte für die Land- und Forstwirtschaft oder den Gartenbau	t	14 980	16 078	.	23
		1000 DM	65 971	64 334	70 878	
2840 12 500	- - für Hebezeuge und Förder- mittel	t	24 427	22 329	24 393	22
		1000 DM	101 709	104 353	115 537	
2840 12 600	- - für Bau- und Baustoffmaschinen	t	38 758	38 301	40 105	16
		1000 DM	152 462	144 552	150 868	
2840 12 700	- - für sonstige Maschinenbauerzeugnisse	t	39 844	39 378	41 671	32
		1000 DM	187 963	190 586	207 713	
2840 12 800	- - für sonstige Verwendungszwecke	t	100 521	100 190	119 597	48
		1000 DM	473 190	473 708	549 696	
2840 12 900	- aus NE-Metall	t	25 104	28 387	42 602	14
		1000 DM	407 485	426 417	548 904	
	Preß-, Zieh- oder Stanzteile, aus Stahl und NE-Metall					
2840 13 100	- aus Stahl	t	655 464	776 978	912 399	211
	- - für Straßenfahrzeuge	1000 DM	3 493 600	3 875 656	4 754 389	
2840 13 200	- - für Motoren und Antriebs-elemente	t	59 636	45 288	50 856	32
		1000 DM	200 496	266 599	288 656	
2840 13 300	- - für sonstige Maschinenbauerzeugnisse	t	49 763	50 413	57 875	105
		1000 DM	288 525	313 399	366 789	
2840 13 400	- - für elektrotechnische Erzeugnisse	t	64 336	78 561	84 373	107
		1000 DM	734 585	870 038	898 944	
2840 13 500	- - für sonstige Verwendungszwecke	t	432 550	428 624	486 970	344
		1000 DM	2 371 891	2 636 872	2 923 082	

5 Produktion nach Güterarten - Deutschland

Melde-Nr.	Bezeichnung	Einheit	1996	1997	1998	1998 Anzahl Unternehmen
1	2	3	4	5	6	7
2840 13 700	- aus NE-Metall	t	33 398	40 641	47 819	80
	Pulvermetallurgische Erzeugnisse aus Stahlpulver und NE-Metallpulver	1000 DM	501 507	500 597	532 155	
2840 20 100	- aus Stahlpulver - - für Straßenfahrzeuge	t	12 819	14 585	15 842	10
		1000 DM	242 563	263 677	302 032	
2840 20 200	- - Gleitlager und Lagerschalen	t	.	.	.	1
2840 20 300	- - für Motoren und Antriebs- elemente	1000 DM	.	.	.	2
2840 20 400	- - für sonstige Maschinen- bauerzeugnisse	t	784	1 090	1 270	7
		1000 DM	17 393	21 231	23 525	
2840 20 500	- - für elektrotechnische Erzeugnisse	t	1 034	794	932	5
		1000 DM	21 668	24 565	26 545	
2840 20 700	- - für sonstige Verwendungszwecke	t	5 624	6 140	6 924	12
		1000 DM	129 407	142 657	149 834	
2840 20 800	- aus NE-Metallpulver	t	831	1 011	1 176	9
	Metallische Überzüge	1000 DM	92 096	115 413	129 144	
2851 11 300	- durch Aufschmelzen	1000 DM	611 229	648 078	666 587	97
2851 11 500	- durch Wärmespritzen	1000 DM	102 995	109 107	110 822	15
2851 11 700	- Zinküberzug durch Elektrolyse und chemische Verfahren	1000 DM	623 014	747 546	813 295	125
2851 11 900	- Andere metallische Überzüge (Nickel, Kupfer, Chrom usw.) durch Elektrolyse und chemische Verfahren	1000 DM	746 157	866 793	949 437	148
2851 12 300	Nichtmetallische Überzüge (Phosphatierung usw.) - Plastifizieren	1000 DM	95 248	116 530	138 293	32
2851 12 500	- Andere Überzüge (Phosphatierung usw.)	1000 DM	114 331	147 919	158 274	46
2851 21 000	Wärmebehandlung von Metallen (ohne metallische Überzüge)	1000 DM	485 451	556 230	659 075	89
2851 22 300	Andere Veredlung von Metalloberflächen - Lackierung, Glasur	1000 DM	535 392	609 496	650 551	117
2851 22 500	- Anodische Oxidation (Eloxieren)	1000 DM	579 251	654 034	664 611	73
2851 22 700	- Hochvakuumverdampfung (CVD/PVD)	1000 DM	215 875	247 888	283 946	16
2851 22 900	- Andere Veredlung von Metalloberflächen, a.n.g.	1000 DM	762 876	905 699	1 114 639	124
2852 10 310	Mechanik, a.n.g. - Drehteile aus Metall für Armaturen, sonstige Maschinenbauerzeugnisse, Straßen-, Luft- und Raumfahrzeuge - - für Armaturen (einschl. Sanitärarmaturen)	kg	29 184 188	35 578 442	39 070 439	79
		1000 DM	348 744	489 442	534 219	
2852 10 330	- - für sonstige Maschinenbauerzeugnisse	kg	34 995 336	41 554 692	47 484 110	168
		1000 DM	328 821	447 138	572 646	
2852 10 350	- - für Straßenfahrzeuge	kg	66 606 512	75 180 100	88 683 846	120
		1000 DM	925 581	1 029 848	1 192 102	
2852 10 370	- - für Luft- und Raumfahrzeuge	kg	282 728	334 736	437 670	14
		1000 DM	12 092	15 493	26 596	
2852 10 530	- Drehteile aus Metall für elektrotechnische, feinmechanische und optische Erzeugnisse - - für elektrotechnische Erzeugnisse	kg	6 070 417	7 250 840	9 353 087	65
		1000 DM	165 970	225 970	301 511	
2852 10 550	- - für feinmechanische und optische Erzeugnisse	t	3 525	3 119	4 060	56
		1000 DM	115 884	119 761	143 151	
2852 10 700	- Drehteile aus Metall für sonstige Erzeugnisse	t	48 659	58 429	72 498	238
		1000 DM	757 481	923 244	1 104 427	
2861 11 130	Messer (ohne solche für Maschinen); Griffe und Klingen für Messer; Scheren und Scherenblätter - Tischmesser mit feststehender Klinge - - mit Griffen aus nichtrostendem Stahl	1000 St	3 804	3 912	4 042	7
		1000 DM	21 039	19 174	22 598	

5 Produktion nach Güterarten - Deutschland

Melde-Nr.	Bezeichnung	Einheit	1996	1997	1998	1998 Anzahl Unternehmen
1	2	3	4	5	6	7
2861 11 190	- - Andere Tischmesser	1000 St 1000 DM	420 13 636	322 11 073	389 13 056	3
2861 11 203	- - Andere Messer mit feststehender Klinge - - geschmiedet, aus Edelstahl	1000 St 1000 DM	3 300 86 655	3 651 106 486	3 147 97 782	7
2861 11 205	- - gestanzte, aus Edelstahl	1000 St 1000 DM	11 763 76 359	11 372 77 776	12 676 75 836	11
2861 11 209	- - Andere Messer	1000 St 1000 DM	18 544 22 196	19 729 22 680	27 783	4
2861 11 300	- Messer mit nicht feststehender Klinge (einschl. Klappmessern für den Gartenbau)	1000 St 1000 DM	1 664 21 668	1 480 22 272	1 127 18 104	3
2861 11 500	- Griffe, aus unedlen Metallen und Klängen für Messer (einschl. technischer Klängen)	1000 St 1000 DM	92 189 61 077	101 032 53 527	110 434 54 074	6
2861 11 703	- Scheren und Scherenblätter - - geschmiedet, aus Stahl	1000 St 1000 DM	2 101 32 738	2 448 36 842	2 622 41 938	11
2861 11 705	- - geschmiedet, aus Edelstahl	1000 St 1000 DM	4 017 36 000	4 072 36 404	4 161 37 542	5
2861 11 709	- - Andere Scheren und Scherenblätter	1000 St 1000 DM	7 797 30 320	10 581 25 109	22 864	6
2861 12 330	Rasierapparate, Rasiermesser, Rasierklingen und andere Teile für Rasierapparate und -messer - Rasierapparate (ohne elektrische) und Rasiermesser - - Rasierapparate mit nicht auswechselbaren Klängen (Einwegrasierer)	1000 St 1000 DM	.	.	.	1
2861 12 390	- - Andere Rasierapparate und Rasiermesser	1000 St 1000 DM	.	.	.	4
2861 12 500	- Rasierklingen (einschl. Rasierklingenrohlingen im Band)	1000 St 1000 DM	2 411 304 631 356	2 298 837 587 819	2 349 621 622 898	4
2861 12 900	- Andere Teile für Rasiermesser und -apparate (ohne solche für elektrische)	1000 DM	-	-	-	-
2861 13 330	Andere Schneidwaren; Instrumente und Zusammenstellungen für die Hand- und Fußpflege - Papier-, Radiermesser, Brieföffner, Bleistiftspitzer und Klängen dafür - - Papier-, Radiermesser, Brieföffner	St 1000 DM	-	-	-	-
2861 13 350	- - Bleistiftspitzer und Klängen dafür	St 1000 DM	33 929	39 662	41 582	4
2861 13 500	- Instrumente und Zusammenstellungen, für die Hand- oder Fußpflege (einschl. Nagelfeilen)	St 1000 DM	31 430 837 26 191	30 829 099 27 555	32 965 913 27 518	11
2861 13 700	- Andere Schneidwaren (z.B. Haarschneide- und -scherapparate; Spalt-, Heck-, Wiegemeser für Metzger oder Küchengebrauch)	St 1000 DM	298 669 9 564	324 096 9 243	321 405 9 576	7
2861 14 300	Löffel, Gabeln, Schöpfkellen, Schaumlöffel, Tortenheber, Fischmesser, Buttermesser, Zuckerzangen u.ä. Erzeugnisse - aus nichtrostendem Stahl	St 1000 DM	21 902 506 102 223	20 911 767 89 014	19 033 477 92 192	14
2861 14 500	- aus anderem unedlen Metall	St 1000 DM	.	.	.	1
2861 14 703	- aus verschiedenen Basismetallen, versilbert, vergoldet oder platiniiert - - Zusammenstellungen, die mindestens einen versilberten, vergoldeten oder platiniierten Bestandteil enthalten	St 1000 DM	.	.	.	1
2861 14 707	- - Löffel, Gabeln, Tortenheber u.ä. Erzeugnisse	St 1000 DM	1 027 981 19 640	891 530 15 611	804 268	5
2862 10 100	Handwerkzeuge für die Landwirtschaft, den Gartenbau oder die Forstwirtschaft - Spaten und Schaufeln	kg 1000 DM	3 146 304 26 979	3 354 144 27 272	19 642	4
2862 10 200	- Gabeln	kg 1000 DM	1 493 043 18 209	1 108 350 15 715	761 444 13 248	3

5 Produktion nach Güterarten - Deutschland

Melde-Nr.	Bezeichnung	Einheit	1996	1997	1998	1998 Anzahl Unternehmen
1	2	3	4	5	6	7
2862 10 300	- Spitzhacken, Hecken aller Art, Rechen und Schaber	kg	1 932 006	1 579 663	2 040 883	7
		1000 DM	22 976	19 943	24 364	
2862 10 400	- Äxte, Beile, Håpen u.ä. Werkzeuge zum Hauen oder Spalten	kg		4 840 994	4 531 100	3
		1000 DM	8 458	8 623	7 963	
2862 10 500	- Garten-, Rosenscheren u.ä. mit einer Hand zu betätigende Scheren (einschl. Geflügelschere)	kg	2 002 203	2 151 609	1 279 365	6
		1000 DM	51 652	51 658	50 305	
2862 10 600	- Heckenschere, Baumschere u.ä. mit zwei Händen zu betätigende Scheren	kg	1 305 835	1 344 021	1 643 177	4
		1000 DM	45 483	49 481	49 613	
2862 10 700	- Andere Handwerkzeuge für die Landwirtschaft, den Gartenbau oder die Forstwirtschaft	kg	3 509 892	3 052 696	2 520 586	5
		1000 DM	54 654	42 882	39 627	
	Handsägen; Sägeblätter aller Art (einschl. Fräsägeblättern und nicht gezahnter Sägeblätter)					
	- Handsägen					
2862 20 103	- - für die Metallbearbeitung	kg	165 325	220 922	208 780	3
		1000 DM	3 586	4 527	4 204	
2862 20 105	- - für die Bearbeitung anderer Stoffe	kg	5 027 258	4 338 546	3 691 673	10
		1000 DM	53 859	45 520	37 995	
	- Bandsägeblätter					
2862 20 230	- - für die Metallbearbeitung	kg	3 835 252	4 448 452	5 130 726	5
		1000 DM	141 122	172 312	188 090	
2862 20 250	- - für die Bearbeitung anderer Stoffe	kg	520 097	513 200	527 536	4
		1000 DM	10 863	10 776	10 990	
	- Kreissägeblätter (einschl. Fräsägeblättern) mit arbeitendem Teil aus Stahl					
2862 20 310	- - Segmentsägeblätter	kg	.	.	.	2
		1000 DM	.	.	.	
2862 20 330	- - Andere Kreissägeblätter für die Metallbearbeitung, mit einem Durchmesser von 315 mm oder weniger	kg	634 178	611 120	645 416	6
		1000 DM	31 302	30 615	29 898	
2862 20 350	- - Andere Kreissägeblätter für die Metallbearbeitung, mit einem Durchmesser von mehr als 315 mm	kg	1 287 459	.	1 047 512	3
		1000 DM	12 453	.	11 404	
2862 20 370	- - Andere Kreissägeblätter für die Bearbeitung anderer Stoffe	kg	2 014 453	1 943 149	1 979 443	8
		1000 DM	.	30 857	31 187	
	- Kreissägeblätter (einschl. Fräsägeblättern) mit arbeitendem Teil aus anderen Stoffen					
	- - Segmentsägeblätter					
2862 20 533	- - - mit arbeitendem Teil aus gesinterten Hartmetallen, für die Metallbearbeitung	kg	492 827	406 530	361 167	4
		1000 DM	16 351	11 492	8 996	
2862 20 535	- - - mit arbeitendem Teil aus gesinterten Hartmetallen, für die Bearbeitung anderer Stoffe	kg	.	.	.	1
		1000 DM	.	.	.	
2862 20 538	- - - mit arbeitendem Teil aus Diamant oder agglomerierten Diamanten	kg	232 686	1 193 008	.	9
		1000 DM	107 331	99 836	71 645	
	- - Andere Kreissägeblätter mit arbeitendem Teil aus anderen Stoffen					
2862 20 555	- - - mit arbeitendem Teil aus gesinterten Hartmetallen	kg	1 050 480	1 080 517	1 158 827	8
		1000 DM	54 954	56 132	56 796	
2862 20 557	- - - mit arbeitendem Teil aus Diamant oder agglomerierten Diamanten	kg	54 501	49 765	64 654	6
		1000 DM	19 980	20 861	22 805	
	- Sägeketten, Langsägeblätter, andere Sägeblätter					
2862 20 910	- - Sägeketten	kg	-	-	-	-
		1000 DM	-	-	-	
	- - Langsägeblätter für die Metallbearbeitung					
2862 20 933	- - - mit arbeitendem Teil aus Stahl	kg	295 177	314 315	337 754	6
		1000 DM	18 772	23 756	22 801	
2862 20 935	- - - mit arbeitendem Teil aus gesinterten Hartmetallen	kg	.	.	.	2
		1000 DM	.	.	.	
2862 20 937	- - - mit arbeitendem Teil aus Diamant oder agglomerierten Diamanten	kg	3 861	1 654	1 738	3
		1000 DM	.	.	.	

5 Produktion nach Güterarten - Deutschland

Melde-Nr.	Bezeichnung	Einheit	1996	1997	1998	1998 Anzahl Unternehmen
1	2	3	4	5	6	7
	-- Andere Sägeblätter mit arbeitendem Teil aus Stahl, für die Metallbearbeitung sowie mit arbeitendem Teil aus anderen Stoffen für die Bearbeitung aller Stoffe					
2862 20 951	-- mit arbeitendem Teil aus Stahl, für die Metallbearbeitung	kg 1000 DM	.	.	237 824 12 711	3
2862 20 953	-- mit arbeitendem Teil aus gesinterten Hartmetallen, für die Metallbearbeitung	kg 1000 DM	495 170 11 806	419 061 9 862	562 209 14 258	5
2862 20 955	-- mit arbeitendem Teil aus gesinterten Hartmetallen, für die Bearbeitung anderer Stoffe	kg 1000 DM	195 347 12 591	171 056 11 797	196 520 12 406	4
2862 20 957	-- mit arbeitendem Teil aus Diamant oder agglomerierten Diamanten	kg 1000 DM	220 068 33 595	34 786	27 477	7
2862 20 990	-- Andere Sägeblätter mit arbeitendem Teil aus Stahl, für die Bearbeitung anderer Stoffe	kg 1000 DM	497 217 19 863	444 478 19 883	463 973 20 042	6
	Andere Handwerkzeuge					
	- Feilen, Raspeln, Pinzetten, Kneifzangen, andere Zangen u.ä. Handwerkzeuge					
2862 30 130	-- Feilen, Raspeln u.ä. Werkzeuge	kg 1000 DM	.	.	.	3
2862 30 150	-- Pinzetten	kg 1000 DM	-	-	-	-
2862 30 170	-- Kneifzangen und andere Zangen (auch zum Schneiden) u.ä. Werkzeuge (ohne Lochzangen)	kg 1000 DM	8 767 952 208 879	10 488 045 231 416	11 123 097 250 275	26
	- Scheren zum Schneiden von Metallen u.ä., Rohr-, Bolzenschneider, Locheisen, Lochzangen u.ä. Werkzeuge					
2862 30 230	-- Scheren zum Schneiden von Metallen u.ä. Werkzeuge	kg 1000 DM	1 723 401 21 754	1 760 186 21 204	85 356	5
2862 30 250	-- Rohr-, Bolzenschneider, Locheisen, Lochzangen u.ä. Werkzeuge	kg 1000 DM	517 158 12 413	483 834 12 057	431 644 11 650	4
	- Von Hand zu betätigende Schrauben- und Spannschlüssel, Steckschlüsseleinsätze					
	-- Schrauben- und Spannschlüssel, mit nicht verstellbarer Spannweite					
2862 30 330	-- mit nicht verstellbarer Spannweite	kg 1000 DM	11 041 696 188 939	11 509 386 191 654	12 512 653 209 678	16
2862 30 350	-- mit verstellbarer Spannweite	kg 1000 DM	1 410 951 26 795	1 394 646 26 398	1 411 013 26 573	5
2862 30 370	-- Steckschlüsseleinsätze, auswechselbar (auch mit Halter, Verbindungs- und Antriebsteilen)	kg 1000 DM	8 109 387 197 248	9 805 455 199 225	9 230 495 204 288	15
	- Bohrwerkzeuge, Gewindeschneid- und Gewindebohrwerkzeuge; Hämmer und Fäustel; Hobel, Stachbeitel u.ä. Schneidwerkzeuge, für die Holzbearbeitung					
2862 30 530	-- Bohrwerkzeuge, Gewindeschneid- und Gewindebohrwerkzeuge	kg 1000 DM	828 799 37 663	901 714 37 130	1 074 358 43 368	16
2862 30 550	-- Hämmer und Fäustel	kg 1000 DM	1 673 080 21 898	1 728 505 22 633	1 797 140 23 596	6
2862 30 570	-- Hobel, Stach-, Hohlbeitel u.ä. Schneidwerkzeuge, für die Holzbearbeitung	kg 1000 DM	205 755 10 835	206 305	220 654	3
	- Schraubenzieher, Haushaltswerkzeuge					
2862 30 630	-- Schraubenzieher (Schraubendreher)	kg 1000 DM	6 576 245 196 758	6 921 347 160 039	7 023 515 168 182	17
2862 30 650	-- Haushaltswerkzeuge	kg 1000 DM	5 624 283 65 578	6 036 675 74 156	6 803 133 74 318	14
	- Werkzeuge für Maurer, Former, Gießer u.ä.; Werkzeuge zum Nieten, Befestigen von Bolzen, Dübeln; Glasschneider, Aufraiber, Nietzieher u.ä. Handwerkzeuge, a.n.g.					
2862 30 730	-- Werkzeuge für Maurer, Former und Gießer, Zementarbeiter, Gipsler und Maler	kg 1000 DM	3 421 168 58 460	4 037 233 62 546	4 073 176 62 740	15

5 Produktion nach Güterarten - Deutschland

Melde-Nr.	Bezeichnung	Einheit	1996	1997	1998	1998 Anzahl Unternehmen
1	2	3	4	5	6	7
2862 30 750	-- Mit Patronen betriebene Werkzeuge zum Nieten, Befestigen von Bolzen, Dübeln usw.	kg 1000 DM	:	:	:	1
2862 30 790	-- Glasschneider, Aufreiber, Nietzieher, Heftklammer-, Federdruckgeräte u.ä. Handwerkzeuge, s.n.g.	kg 1000 DM	6 032 682 109 826	6 442 933 120 569	6 923 255 155 896	18
	- Lötlampen u.dgl.; Schraubstöcke, Schraubzwingen u.dgl.; Ambosse; tragbare Feldschmieden; Schleifapparate zum Hand- oder Fußbetrieb					
2862 30 830	-- Lötlampen u.dgl.	kg 1000 DM	-	-	-	-
	-- Schraubstöcke, Schraubzwingen u.dgl.					
2862 30 853	-- Schraubstöcke, Feilkloben u.ä. Spannwerkzeuge	kg 1000 DM	4 093 226 30 741	4 275 415 22 806	3 952 928 20 509	8
2862 30 855	-- Schraubzwingen u.dgl.	kg 1000 DM	9 482 668 63 060	.	.	4
2862 30 870	-- Ambosse; tragbare Feldschmieden; Schleifapparate zum Hand- oder Fußbetrieb	kg 1000 DM	276 118 7 132	336 821 7 060	.	2
	Auswechselbare Werkzeuge zur Verwendung in mechanischen oder nichtmechanischen Handwerkzeugen oder in Werkzeugmaschinen					
	- Werkzeuge zum Herstellen von Innen- und Außengewinden					
2862 40 110	-- Werkzeuge zum Herstellen von Innengewinden, mit arbeitendem Teil aus gesinterten Hartmetallen, für die Metallbearbeitung	kg 1000 DM	2 207 650	2 483 704	1 938 649	3
2862 40 130	-- Werkzeuge zum Herstellen von Innengewinden, mit arbeitendem Teil aus anderen Stoffen, für die Metallbearbeitung	kg 1000 DM	1 915 836 237 937	2 036 628 249 042	2 367 199 296 193	17
2862 40 150	-- Werkzeuge zum Herstellen von Außengewinden, mit arbeitendem Teil aus gesinterten Hartmetallen, für die Metallbearbeitung	kg 1000 DM	.	.	5 516 3 149	3
	-- Werkzeuge zum Herstellen von Außengewinden, mit arbeitendem Teil aus anderen Stoffen, für die Metallbearbeitung					
2862 40 173	-- Gewindewalzwerkzeuge (z.B. Gewindewalzzrollen, -backen, -walzköpfe)	kg 1000 DM	545 453 49 292	516 008 48 298	618 896 58 165	7
2862 40 179	-- Andere Werkzeuge zum Herstellen von Außengewinden, für die Metallbearbeitung	kg 1000 DM	274 762 34 830	307 674 36 705	256 370 35 244	7
2862 40 190	-- Andere Werkzeuge zum Herstellen von Innen- und Außengewinden	1000 DM	.	88 956 8 222	93 019 10 061	4
	- Bohrwerkzeuge mit arbeitendem Teil aus Diamant oder gesinterten Hartmetallen, Mauerbohrer					
2862 40 230	-- Bohrwerkzeuge mit arbeitendem Teil aus Diamant oder agglomeriertem Diamant	kg 1000 DM	28 418 14 709	43 386 18 722	.	10
	- Mauerbohrer mit arbeitendem Teil aus anderen Stoffen				26 540	
2862 40 253	-- mit arbeitendem Teil aus Stahl	kg 1000 DM	-	-	-	-
2862 40 255	-- mit arbeitendem Teil aus gesinterten Hartmetallen	kg 1000 DM	6 168 038 144 406	6 558 320 156 163	7 110 717 170 900	6
2862 40 270	-- Bohrwerkzeuge mit arbeitendem Teil aus gesinterten Hartmetallen, für die Metallbearbeitung	kg 1000 DM	1 140 013 262 893	1 253 868 286 158	1 275 527 346 474	20
	- Bohrwerkzeuge für die Metallbearbeitung (ohne solche mit arbeitendem Teil aus gesinterten Hartmetallen), andere Bohrwerkzeuge					
2862 40 310	-- Bohrwerkzeuge für die Metallbearbeitung, mit arbeitendem Teil aus Schnellarbeitsstahl	kg 1000 DM	5 193 150 256 112	5 311 762 270 930	6 315 892 369 581	16

5 Produktion nach Güterarten - Deutschland

Melde-Nr.	Bezeichnung	Einheit	1996	1997	1998	1998 Anzahl Unternehmen
1	2	3	4	5	6	7
2862 40 330	-- Bohrwerkzeuge für die Metallbearbeitung, mit arbeitendem Teil aus anderen Stoffen	kg 1000 DM	459 430 56 170	521 875 50 531	481 286 58 490	11
2862 40 350	-- Andere Bohrwerkzeuge	kg 1000 DM	1 155 174 92 248	1 197 959 93 025	1 161 410 99 740	11
2862 40 370	-- Reibahlen, Ausbohr- und Räumwerkzeuge	kg 1000 DM	.	.	.	1
2862 40 410	-- Reibahlen und Ausbohrwerkzeuge mit arbeitendem Teil aus gesinterten Hartmetallen, für die Metallbearbeitung	kg 1000 DM	681 834 108 139	750 294 118 779	644 927 111 793	14
2862 40 430	-- Reibahlen und Ausbohrwerkzeuge mit arbeitendem Teil aus anderen Stoffen, für die Metallbearbeitung	kg 1000 DM	835 847 84 793	843 468 87 120	906 327 96 193	19
2862 40 450	-- Reibahlen, Ausbohrwerkzeuge und Räumwerkzeuge (ohne solche für die Metallbearbeitung)	kg 1000 DM	.	.	.	1
2862 40 470	-- Räumwerkzeuge mit arbeitendem Teil aus gesinterten Hartmetallen, für die Metallbearbeitung	kg 1000 DM	-	-	-	-
2862 40 490	-- Räumwerkzeuge mit arbeitendem Teil aus anderen Stoffen, für die Metallbearbeitung	kg 1000 DM	1 153 649 71 781	1 031 650 69 080	1 117 219 77 738	11
2862 40 530	-- Fräswerkzeuge mit arbeitendem Teil aus gesinterten Hartmetallen, für die Metallbearbeitung	kg 1000 DM	37 067 13 691	38 709 15 263	49 656 21 689	5
2862 40 550	-- Wälzfräswerkzeuge	kg 1000 DM	1 173 123 259 229	1 256 854 283 921	1 371 051 283 591	20
2862 40 610	-- Andere Fräswerkzeuge mit arbeitendem Teil aus anderen Stoffen	kg 1000 DM	953 166 85 743	957 073 86 887	1 109 313 112 671	20
2862 40 650	-- Schafffräser, für die Metallbearbeitung	kg 1000 DM	518 889 90 740	456 970 79 834	600 967 98 388	12
2862 40 670	-- Wälzfräswerkzeuge, für die Metallbearbeitung	kg 1000 DM	191 878 37 102	183 829 40 406	166 285 39 743	19
2862 40 693	-- Andere Fräswerkzeuge, für die Metallbearbeitung	kg 1000 DM	931 820 84 423	939 519 84 611	976 893 86 822	11
2862 40 699	-- für die Bearbeitung anderer Stoffe	kg 1000 DM	480 949 49 040	479 799 46 738	465 034 44 219	12
2862 40 710	-- mit arbeitendem Teil aus gesinterten Hartmetallen, für die Metallbearbeitung	kg 1000 DM	3 157 960 464 614	3 073 547 420 819	3 249 215 449 478	23
2862 40 750	-- mit arbeitendem Teil aus Diamant oder agglomeriertem Diamant, für die Metallbearbeitung	kg 1000 DM	1 266 276 49 456	1 426 479 55 401	1 537 714 60 608	8
2862 40 770	-- mit arbeitendem Teil aus anderen Stoffen, für die Metallbearbeitung	kg 1000 DM	263 157 24 630	320 581 26 790	218 940 23 761	11
2862 40 790	-- für die Bearbeitung anderer Stoffe	kg 1000 DM	.	.	16 871 6 706	3
2862 40 810	-- Andere auswechselbare Werkzeuge mit arbeitendem Teil aus Diamant oder agglomeriertem Diamant	kg 1000 DM	219 422 74 167	263 295 78 826	272 952 82 213	13
2862 40 830	-- Schraubendrehereinsätze mit arbeitendem Teil aus anderen Stoffen	kg 1000 DM	858 760 52 106	1 107 476 85 998	936 290 89 635	10
2862 40 850	-- Verzahnwerkzeuge mit arbeitendem Teil aus anderen Stoffen	kg 1000 DM	.	.	.	2

5 Produktion nach Güterarten - Deutschland

Melde-Nr.	Bezeichnung	Einheit	1996	1997	1998	1998 Anzahl Unternehmen
1	2	3	4	5	6	7
2862 40 870	-- Andere austauschbare Werkzeuge mit arbeitendem Teil aus gesinterten Hartmetallen	kg 1000 DM	1 921 072 303 875	2 082 675 326 990	2 043 666 371 422	39
2862 40 890	-- Andere austauschbare Werkzeuge mit arbeitendem Teil aus anderen Stoffen	kg 1000 DM	3 506 094 59 771	3 512 219 64 577	3 460 767 66 292	14
2862 50 130	Andere Werkzeuge - Erd-, Gesteins- oder Tiefbohrwerkzeuge -- mit arbeitendem Teil aus gesinterten Hartmetallen oder Cermets	kg 1000 DM	1 022 912 19 440	1 111 079 18 671	1 390 318 24 545	5
2862 50 150	-- mit arbeitendem Teil aus Diamant oder agglomeriertem Diamant	kg 1000 DM	35 443	.	.	4
2862 50 170	-- mit arbeitendem Teil aus anderen Stoffen	kg 1000 DM	3 777 003 50 421	4 075 993	4 553 930	3
2862 50 230	- Ziehwerkzeuge und Preßmatrizen zum Ziehen, Strang- oder Fließpressen von Metallen -- mit arbeitendem Teil aus Diamant oder agglomeriertem Diamant	kg 1000 DM	15 314 12 961	15 169 13 266	17 984 14 935	4
2862 50 250	-- mit arbeitendem Teil aus gesinterten Hartmetallen	kg 1000 DM	1 057 941 49 718	888 030 52 076	990 264 57 015	12
2862 50 270	-- mit arbeitendem Teil aus anderen Stoffen	kg 1000 DM	1 212 233 58 562	1 202 243 58 451	1 431 835 63 930	15
2862 50 330	- Preß-, Präge-, Tiefzieh-, Gesenkschmiede-, Stanz- oder Lochwerkzeuge -- für die Metallbearbeitung	kg 1000 DM	95 974 831 2 268 551	127 257 782 2 635 740	115 231 814 2 678 157	376
2862 50 390	-- für andere Bearbeitung	kg 1000 DM	2 794 453 147 789	3 675 910 175 053	4 301 239 200 424	34
2862 50 433	- Messer und Schneidklingen, für die Metall- und Holzbearbeitung -- für die Metallbearbeitung -- - Kreismesser	kg 1000 DM	634 017 61 250	696 611 67 923	617 681 64 754	7
2862 50 439	-- - Andere Messer und Schneidklingen	kg 1000 DM	2 284 510 44 637	2 415 091 50 310	2 537 134 53 221	12
2862 50 453	-- für die Holzbearbeitung -- - Kreismesser	kg 1000 DM	.	.	.	-
2862 50 459	-- - Andere Messer und Schneidklingen	kg 1000 DM	1 400 336 44 615	1 397 318 46 069	779 238 35 951	11
2862 50 530	- Messer und Schneidklingen, für Küchen- oder Nahrungsmittelindustriemaschinen -- Kreismesser	kg 1000 DM	1 420 462 31 898	1 416 730 32 051	1 335 485 30 951	6
2862 50 550	-- Andere Messer und Schneidklingen	kg 1000 DM	882 872 30 849	866 788 33 216	756 601 32 734	8
2862 50 630	- Messer und Schneidklingen, für Maschinen für die Landwirtschaft, den Gartenbau, die Forstwirtschaft und für andere Maschinen oder mechanische Geräte; Wandeschneidplatten für Werkzeuge -- für Maschinen für die Landwirtschaft, den Gartenbau oder die Forstwirtschaft	kg 1000 DM	7 274 284 38 696	6 058 006 38 607	10 052 144 52 304	7
2862 50 653	-- für andere Maschinen oder mechanische Geräte -- - Kreismesser	kg 1000 DM	561 337 14 786	475 035 13 647	748 505 19 522	7
2862 50 659	-- - Andere Messer und Schneidklingen	kg 1000 DM	2 155 289 79 053	2 255 599 101 503	2 946 225 123 690	23
2862 50 670	-- Wandeschneidplatten für Werkzeuge, nach ISO 1832 u.ä.	kg 1000 DM	1 359 383 173 567	1 491 763 247 541	1 784 764 280 340	11
2862 50 930	- Andere Plättchen, Stäbchen, Spitzen u.ä. Formstücke für Werkzeuge, nicht gefaßt, aus gesinterten Hartmetallen oder aus Cermets -- Andere Plättchen für Werkzeuge	kg 1000 DM	252 778 53 278	250 044 54 802	302 699 64 640	8
2862 50 950	-- Stäbchen, Spitzen u.ä. Formstücke für Werkzeuge, nicht gefaßt, aus gesinterten Hartmetallen oder aus Cermets	kg 1000 DM	1 466 612 78 213	1 541 785 76 333	1 602 647 96 584	10

5 Produktion nach Güterarten - Deutschland

Melder Nr.	Bezeichnung	Einheit	1996	1997	1998	1998 Anzahl Unternehmen
1	2	3	4	5	6	7
	Vorhängeschlösser, Schlösser für Kraftfahrzeuge und Möbel, aus unedlen Metallen					
	- Vorhängeschlösser	St	2 833 018	2 487 082	2 747 643	6
2863 11 303	-- Zylindervorhängeschlösser	1000 DM	27 680	26 336	27 190	
2863 11 309	-- Andere Vorhängeschlösser	St 1000 DM	.	.	.	2
2863 11 500	- Schlösser für Kraftfahrzeuge	1000 St 1000 DM	104 604 1 052 739	147 448 1 292 963	154 758 1 508 308	15
	- Möbelschlösser					
2863 11 703	-- Zylindermöbelschlösser	St 1000 DM	11 382 476 102 656	11 081 555 102 279	12 705 914 105 875	11
2863 11 709	-- Andere Möbelschlösser	St 1000 DM	10 053 469 46 090	11 279 934 41 002	10 478 400 36 027	7
	Andere Schlösser und Sicherheitsriegel, aus unedlen Metallen					
	- Zylinderschlösser für Gebäudetüren					
2863 12 303	-- Türschlösser, für Schließzylinder vorgerichtet	St 1000 DM	7 346 581 168 746	7 594 146 170 671	7 289 265 167 335	11
2863 12 305	-- Schließzylinder für Türen	St 1000 DM	4 550 529 147 908	5 182 160 173 913	5 871 259 186 620	10
2863 12 500	- Andere Einstecktürschlösser	St 1000 DM	26 023 594 233 280	27 578 877 255 263	26 650 063 259 236	22
	- Schlösser für Panzerschränke, Fahrradschlösser, andere Schlösser und Sicherheitsriegel					
2863 12 730	-- Schlösser für Panzerschränke	St 1000 DM	8 130 649 48 702	2 218 951 44 902	2 185 887 44 909	6
2863 12 750	-- Fahrradschlösser	St 1000 DM	.	.	.	1
	-- Andere Schlösser und Sicherheitsriegel					
2863 12 793	-- - Rohrrahmenschlösser	St 1000 DM	3 010	3 013	3 071	4
2863 12 795	-- - Schlösser für Täschnerwaren	St 1000 DM	18 607 996 18 701	.	.	4
2863 12 799	-- - Andere Schlösser und Sicherheitsriegel, a.n.g.	St 1000 DM	120 791	30 173 319 136 261	34 350 073 141 767	24
	Verschlüsse und Verschlussbügel mit Schloß, aus unedlen Metallen; Schlüssel, gesondert gestellt sowie Teile für Schlösser und Sicherheitsriegel, aus unedlen Metallen					
2863 13 300	- Verschlüsse und Verschlussbügel mit Schloß	kg 1000 DM	1 969 531 54 230	2 454 725 67 675	3 051 591 69 508	8
2863 13 500	- Schlüssel, gesondert gestellt	kg 1000 DM	900 024 35 624	881 135 35 311	817 564 35 398	13
2863 13 700	- Teile für Schlösser und Sicherheitsriegel	1000 DM	125 527	161 274	119 891	12
	Beschläge u.ä. Erzeugnisse für Kraftfahrzeuge, Türen, Fenster, Möbel, Koffer u.a. Waren, aus unedlen Metallen; automatische Türschließer, aus unedlen Metallen					
	- Scharniere					
2863 14 101	-- Scharniere, Bänder und Fitschen, für Möbel	kg 1000 DM	43 229 650 336 819	44 266 597 333 567	42 893 522 323 790	10
2863 14 103	-- Scharniere, Bänder, Fitschen und Gehänge, für Bauten	kg 1000 DM	8 223 368 68 336	5 550 299 58 879	4 508 619 55 603	10
2863 14 105	-- Scharniere für Kraftfahrzeuge	kg 1000 DM	10 892 943 113 951	12 229 467 129 689	13 449 360 149 110	4
2863 14 109	-- Andere Scharniere	kg 1000 DM	167 486 6 766	373 725 13 205	479 057 12 279	7
2863 14 200	- Laufrädchen oder -rollen	kg 1000 DM	55 912 701 423 706	50 530 521 439 314	53 622 438 457 213	21
2863 14 300	- Andere Beschläge u.ä. Waren für Kraftfahrzeuge	kg 1000 DM	112 579 729 1 575 795	148 134 926 1 993 508	164 264 790 2 211 675	34
	- Baubeschläge					
	-- für Fenster und Türen, aus Eisen oder Stahl					
2863 14 433	-- - Fensterbeschläge	t 1000 DM	76 245 951 709	87 949 1 015 567	87 829 983 886	34
2863 14 435	-- - Türbeschläge	t 1000 DM	19 111 350 968	26 152 420 629	26 200 417 300	28

5 Produktion nach Güterarten - Deutschland

Melde-Nr.	Bezeichnung	Einheit	1996	1997	1998	1998 Anzahl Unternehmen
1	2	3	4	5	6	7
2863 14 453	-- für Fenster und Türen, aus anderen unedlen Metallen -- - - Fensterbeschläge	t 1000 DM	6 723 120 917	7 013 118 987	8 453 118 512	15
2863 14 455	-- - - Türbeschläge	t 1000 DM	11 728 415 876	12 154 446 085	13 673 455 659	22
2863 14 470	-- Andere Baubeschläge	t 1000 DM	71 251 488 993	76 358 478 754	80 356 466 200	43
2863 14 503	- Beschläge für Möbel aus unedlen Metallen -- Möbelinnenbeschläge	t 1000 DM	133 527 636 755	172 444 825 329	163 769 801 161	41
2863 14 505	-- Möbelaußenbeschläge	t 1000 DM	14 812 209 989	14 972 218 124	10 633 224 457	25
2863 14 630	- Andere Beschläge u.ä. Waren (z.B. für Täschnerwaren, Herde, Öfen, Fahrzeuge, Fenster-, Türvorhänge usw.) -- für Fenster- und Türvorhänge	kg 1000 DM	9 125 216 106 340	21 923 762 110 370	23 781 490 115 314	16
2863 14 653	-- für andere Zwecke -- - - für Täschnerwaren	kg 1000 DM	1 438 358 20 960	1 473 604 21 202	1 461 359 18 991	7
2863 14 659	-- - - für andere Zwecke	kg 1000 DM	18 889 610 159 504	24 014 535 251 220	25 889 450 269 934	27
2863 14 700	- Automatische Türschließer	kg 1000 DM	17 323 918 374 732	19 548 729 390 721	20 320 716 398 662	10
2871 11 001	Behälter aus Eisen oder Stahl, mit einem Fassungsvermögen von 50 bis 300 l, für Stoffe aller Art (ohne solche für verdichtete oder verflüssigte Gase) - Heizungsboiler	St 1000 DM	239 823 275 328	247 608 301 170	264 536 277 657	14
2871 11 002	- Druckwasserkessel	St 1000 DM	.	.	77 410 42 165	15
2871 11 003	- Spundbehälter	St 1000 DM	12 311 234 380 415	11 429 009 343 959	10 227 582 311 155	15
2871 11 004	- Deckelbehälter	St 1000 DM	5 687 117 166 946	7 071 284 210 592	6 508 121 195 225	14
2871 11 005	- Kraftstoff- und Heizölkannen und -kanister	St 1000 DM	.	.	-	-
2871 11 009	- Andere Behälter	St 1000 DM	484 201 96 908	393 413 88 477	718 546 104 444	53
2871 12 001	Behälter aus Eisen oder Stahl, mit einem Fassungsvermögen von weniger als 50 l, für Stoffe aller Art (ohne Dosen und ohne solche für verdichtete oder verflüssigte Gase) - Heizungsboiler	St 1000 DM	1 824	1 992	2 938	5
2871 12 002	- Druckwasserkessel	St 1000 DM	4 781	4 931	3 943	6
2871 12 009	- Andere Behälter	St 1000 DM	8 180 856 306 327	8 511 451 292 665	8 562 495 278 139	36
2872 11 331	Dosen aus Eisen oder Stahl, die durch Schweißen, Lüten oder Falzen verschlossen werden, mit einem Fassungsvermögen von weniger als 50 l - für Nahrungsmittel und Getränke -- - - Konservendosen für Nahrungsmittel	1000 St 1000 DM	428 162 126 512	433 485 117 007	428 432 94 314	8
2872 11 332	-- - - für Fleisch-, Wurst- und Fischwaren	1000 St 1000 DM	952 056 169 620	899 997 158 012	821 803 132 472	6
2872 11 333	-- - - für Fertiggerichte, Suppen	1000 St 1000 DM	617 596 132 571	604 985 125 104	483 349 108 612	5
2872 11 334	-- - - für Milcherzeugnisse	1000 St 1000 DM	471 439 96 743	103 405	78 658	6
2872 11 335	-- - - für Speiseöle	1000 St 1000 DM	23 194 20 487	25 411 23 115	20 414	3
2872 11 336	-- - - für Backwaren	1000 St 1000 DM	162 675 49 138	159 889 48 231	199 620 56 918	4
2872 11 339	-- - - für sonstige Nahrungsmittel (ohne Getränke)	1000 St 1000 DM	520 240 151 420	534 592 152 583	630 497 156 640	12
2872 11 350	-- Getränke Dosen	1000 St 1000 DM	5 758 643 714 470	5 945 070 747 762	5 796 253 763 587	6

5 Produktion nach Güterarten - Deutschland

Melde-Nr.	Bezeichnung	Einheit	1996	1997	1998	1998 Anzahl Unternehmen
1	2	3	4	5	6	7
2872 11 530	- Andere Dosen aus Eisen oder Stahl -- Aerosoldosen	1000 St 1000 DM	509 760 177 214	510 792 188 046	550 449 197 198	4
2872 11 551	-- Andere Dosen (ohne Aerosoldosen) -- -- für Mineralölherzeugnisse	1000 St 1000 DM	10 319 35 739	10 610 35 000	9 708 32 292	7
2872 11 552	-- -- für Industriechemikalien	1000 St 1000 DM	19 130 12 821	20 071 14 069	18 533 14 642	7
2872 11 553	-- -- für Farben, Lacke und verwandte Erzeugnisse	1000 St 1000 DM	326 683 382 420	343 591 394 005	361 105 392 877	15
2872 11 554	-- -- für Klebstoffe und Bindemittel	1000 St 1000 DM	10 586 19 034	14 454 24 452	9 260 20 143	7
2872 11 555	-- -- für kosmetische und pharmazeutische Erzeugnisse	1000 St 1000 DM	9 412	8 811	57 196	4
2872 11 556	-- -- für Wasch-, Reinigungs-, Putz- und Pflegemittel	1000 St 1000 DM	41 622 17 036	37 886 14 981	27 871 13 380	5
2872 11 559	-- -- für sonstige Erzeugnisse, a.n.g.	1000 St 1000 DM	43 144 44 717	36 625 36 362	24 211 23 112	7
2872 12 100	Sammelbehälter, Fässer, Dosen, Tuben, Verpackungsröhrchen u.a. Behälter, aus Aluminium, mit einem Fassungsvermögen von 300 l oder weniger - Tuben	1000 St 1000 DM	1 016 131 188 438	1 059 067 191 663	1 164 374 206 484	11
2872 12 300	- Verpackungsröhrchen	1000 St 1000 DM	160 640 33 903	180 614 36 638	193 387 41 533	3
2872 12 500	- Andere Behälter usw. mit einem Fassungsvermögen von 50 l bis 300 l	1000 St 1000 DM	317 73 998	330 75 886	323 73 679	6
2872 12 710	- Andere Behälter usw. mit einem Fassungsvermögen von weniger als 50 l -- Konservendosen für Nahrungsmittel	1000 St 1000 DM	423 734	476 504	408 828	4
2872 12 730	-- Getränkedosen	1000 St 1000 DM	.	.	.	2
2872 12 750	-- Aerosoldosen aus Aluminium	1000 St 1000 DM	341 448 105 448	379 419 129 228	375 951 129 966	8
2872 12 790	-- Andere Behälter aus Aluminium	St 1000 DM	696 229 808 65 277	639 141 947 67 736	1 327 279 037 78 387	11
2872 13 300	Stopfen (einschl. Kronenverschlüssen), Verschluss- oder Flaschenkapseln, anderes Verpackungszubehör, aus unedlen Metallen - Kronenverschlüsse	1000 St 1000 DM	18 701 791 126 015	19 383 302 125 999	19 203 286 120 113	7
2872 13 503	- Verschluss- oder Flaschenkapseln, aus Blei; Verschluss- oder Flaschenkapseln, aus Aluminium, mit einem Durchmesser von mehr als 21 mm	kg 1000 DM	528 647 31 537	632 467 37 168	666 520 36 658	3
2872 13 505	-- Schraubverschlüsse aus Aluminium	kg 1000 DM	24 882 965 287 887	25 208 880 276 153	22 410 822 250 930	7
2872 13 509	-- Andere Verschluss- und Flaschenkapseln, aus Blei oder Aluminium	kg 1000 DM	2 232 270 44 202	2 445 609 48 559	2 348 765 48 327	5
2872 13 703	- Anderes Verpackungszubehör, aus unedlen Metallen -- Feinstblechverschlüsse aus Stahl	kg 1000 DM	72 805 271 380 384	56 104 986 382 266	57 558 734 417 489	10
2872 13 709	-- Anderes Verpackungszubehör (z.B. Spundbleche, Plomben)	kg 1000 DM	22 748 094 197 402	21 885 865 182 709	24 045 472 220 091	12
2873 11 301	Litzen, Kabel, Seile, Seilschlingen u.ä. Waren, aus Eisen oder Stahl (ohne isolierte Erzeugnisse für die Elektrotechnik) - Litzen, Kabel und Seile -- Litzen, Kabel und Seile, mit einer größten Querschnittsabmessung von 3 mm oder weniger	t 1000 DM	37 448 158 433	41 203 164 591	42 947 162 217	18
2873 11 303	-- Litzen, mit einer größten Querschnittsabmessung von mehr als 3 mm	t 1000 DM	41 923 94 311	45 274 105 056	45 711 113 247	12

5 Produktion nach Güterarten - Deutschland

Melde-Nr.	Bezeichnung	Einheit	1996	1997	1998	1998 Anzahl Unternehmen
1	2	3	4	5	6	7
2873 11 305	-- Kabel und Seile, mit einer größten Querschnittsabmessung von mehr als 3 mm	t 1000 DM	48 585 261 956	52 021 269 897	56 001 296 182	20
2873 11 500	- Seilschlingen u.ä. Waren	t 1000 DM	1 755 12 694	1 888 13 932	1 750 15 572	6
2873 12 300	- Stacheldraht aus Eisen oder Stahl; Litzen, Kabel, Seile u.ä. Waren, aus Kupfer und Aluminium (ohne isolierte Erzeugnisse für die Elektrotechnik)	t 1000 DM	.	.	.	2
2873 12 500	- Stacheldraht aus Eisen oder Stahl, für Einzäunungen (auch verwundene Drähte oder Bänder)	t 1000 DM	.	.	.	2
2873 12 700	- Litzen, Kabel, Seile u.ä. Waren, aus Kupfer	t 1000 DM	63 545 275 252	60 202 272 033	56 905 236 673	17
2873 12 700	- Litzen, Kabel, Seile u.ä. Waren, aus Aluminium	t 1000 DM	22 471 85 256	25 367 110 807	14 025 63 685	6
2873 13 130	- Gewebe, Gitter, Geflechte, aus Eisen-, Stahl- oder Kupferdraht; Streckbleche und -bänder, aus Eisen, Stahl oder Kupfer	kg 1000 DM	5 232 457 138 553	6 553 139 147 232	4 657 995 127 637	10
2873 13 130	-- Endlose Gewebe für Maschinen	kg 1000 DM	5 232 457 138 553	6 553 139 147 232	4 657 995 127 637	10
2873 13 150	-- Andere Gewebe	kg 1000 DM	8 074 837 220 717	10 145 975 232 535	9 212 671 216 428	21
2873 13 200	- Gitter und Geflechte, verschweißt, mit einer Maschengröße von 100 cm2 oder mehr, aus Eisen- oder Stahldraht, mit einer größten Querschnittsabmessung von 3 mm oder mehr	t 1000 DM	1 360 542 811 650	1 477 865 921 167	1 470 523 825 061	25
2873 13 303	- Andere Gitter und Geflechte, verschweißt, aus Eisen- oder Stahldraht	t 1000 DM	161 933 151 906	157 341 150 687	145 549 135 349	10
2873 13 303	-- Unterstützungskörbe und Deckenträger, geschweißt, für die Betonbewehrung	t 1000 DM	161 933 151 906	157 341 150 687	145 549 135 349	10
2873 13 309	-- Andere Gitter und Geflechte, verschweißt	t 1000 DM	174 669 316 889	174 113 363 497	187 102 367 434	31
2873 13 309	- Andere Gitter und Geflechte, aus Eisen- oder Stahldraht, nicht verschweißt	t 1000 DM	174 669 316 889	174 113 363 497	187 102 367 434	31
2873 13 430	-- nicht mit Kunststoff überzogen	kg 1000 DM	31 239 498 85 553	36 105 738 102 527	30 060 872 94 535	20
2873 13 450	-- mit Kunststoff überzogen	kg 1000 DM	20 584 046 47 340	23 317 725 53 014	20 779 943 49 673	14
2873 13 500	- Streckbleche und -bänder, aus Eisen oder Stahl	kg 1000 DM	6 686 276 29 941	5 644 756 27 205	7 112 995 20 134	5
2873 13 700	- Endlose Gewebe aus Kupferdraht, für Maschinen	kg 1000 DM	.	40 133	37 130	4
2873 13 903	- Andere Gewebe, Gitter und Geflechte, aus Kupferdraht; Streckbleche und -bänder, aus Kupfer	kg 1000 DM	534 091 5 502	297 511 5 213	322 833 6 016	6
2873 13 905	-- Streckbleche und -bänder, aus Kupfer	kg 1000 DM	.	.	.	-
2873 14 100	- Reißnägel aus Eisen oder Stahl	kg 1000 DM	4 914 942 22 166	4 791 659 21 819	5 378 903 22 754	4
2873 14 200	- Nägel aus Eisen- oder Stahldraht, zusammenhängend in Streifen oder Rollen	kg 1000 DM	18 384 345 42 838	22 212 325 45 113	20 570 273 47 219	8
2873 14 300	- Nägel aus Stahldraht mit einem Kohlenstoffgehalt von 0,5 GHt oder mehr, gehärtet	kg 1000 DM	.	.	.	2
2873 14 400	- Andere Nägel, Stifte u.ä. Waren, aus Eisen- oder Stahldraht, verzinkt	kg 1000 DM	2 771 633 11 508	1 068 532 6 550	1 018 948 7 218	6
2873 14 500	-- nicht verzinkt	kg 1000 DM	11 453 076 26 965	10 798 585 25 562	10 005 344 22 126	4

5 Produktion nach Güterarten - Deutschland

Melde-Nr.	Bezeichnung	Einheit	1996	1997	1998	1998 Anzahl Unternehmen
1	2	3	4	5	6	7
2873 14 600	- Andere Nägel, Krampen, gewellte oder abgeschrägte Klammern u.ä. Waren, aus Eisen oder Stahl	kg 1000 DM	18 110 900 96 936	15 152 460 96 503	11 135 656 91 716	18
2873 14 700	- Stifte, Nägel, Reißnägel, Krampen, Klammern u.ä. Waren, aus Kupfer	kg 1000 DM	.	503 421 4 209	.	5
2873 14 800	- Stifte, Nägel, Krampen, Klammern, Schrauben, Bolzen, Muttern, Schraubhaken, Nieten, Splinte, Keile, Unterlegscheiben u.ä. Waren, aus Aluminium	1000 DM	.	132 565	134 213	43
	Drähte, Stäbe, Rohre, Platten, Elektroden u.ä. Waren, mit Dekapier- oder Flußmittel umhüllt oder gefüllt; Drähte und Stäbe, aus agglomeriertem Pulver von unedlen Metallen, zum Metallisieren im Aufspritzenverfahren					
2873 15 100	- Umhüllte Elektroden aus unedlen Metallen, für das Lichtbogenschweißen	kg 1000 DM	14 871 050 107 803	11 434 137 95 972	9 024 375 72 192	4
2873 15 300	- Gefüllte Drähte aus unedlen Metallen, für das Lichtbogenschweißen	kg 1000 DM	46 225	47 100	48 608	4
2873 15 500	- Umhüllte Stäbe und gefüllte Drähte aus unedlen Metallen, für das Löten oder des Autogenschweißen	kg 1000 DM	15 035 003 98 368	16 372 110 110 664	17 351 830 115 082	10
2873 15 700	- Andere Drähte u.ä. Waren (einschl. Teilen)	1000 DM	9 777	17 353	13 349	6
	Näh-, Stick-, Schnür-, Häkelnadeln, Stichel u.ä. Waren; Sicherheits-, Stecknadeln u.ä. Nadeln, a.n.g., aus Eisen oder Stahl, zum Handgebrauch					
2873 16 003	- Näh-, Stopf-, Stick-, Sicherheits- und Stecknadeln u.ä. Nadeln	kg 1000 DM
2873 16 009	- Andere Nadeln (z.B. Strick-, Häkel-, Maschinenfang-, Handwerkernadeln)	kg 1000 DM	9 809	.	.	1
	Schrauben, Bolzen, Muttern, Schwellenschrauben, Schraubhaken u.ä. Waren, mit Gewinde, aus Eisen oder Stahl					
	- Gedrehte Schrauben, auch mit Muttern oder Unterlegscheiben, mit einer Stiftdicke von 6 mm oder weniger; Schrauben und Bolzen zum Befestigen von Oberbaumaterial von Bahnen sowie solche ohne Kopf					
2874 11 130	- - Gedrehte Schrauben mit einer Stiftdicke von 6 mm oder weniger	t 1000 DM	36 921 468 259	37 363 501 696	43 022 588 032	91
2874 11 150	- - Schrauben und Bolzen zum Befestigen von Oberbaumaterial von Bahnen	t 1000 DM	4 676 26 935	5 788 30 381	9 211 34 844	7
2874 11 170	- - Schrauben und Bolzen ohne Kopf	t 1000 DM	23 814 183 784	24 373 193 652	23 904 212 705	30
	- Schrauben und Bolzen, mit Kopf, auch mit Muttern oder Unterlegscheiben, mit Schlitz, Kreuzschlitz oder Innensechskant					
2874 11 230	- - mit Schlitz oder Kreuzschlitz, aus nichtrostendem Stahl	t 1000 DM	.	7 876 62 302	.	20
2874 11 250	- - mit Schlitz oder Kreuzschlitz, aus Eisen oder anderem Stahl	t 1000 DM	23 980 206 396	26 911 250 505	29 528 292 902	25
2874 11 270	- - mit Innensechskant, aus nichtrostendem Stahl	t 1000 DM	4 001 39 445	4 146 38 916	5 293 47 805	9
2874 11 290	- - mit Innensechskant, aus Eisen oder anderem Stahl	t 1000 DM	22 906 180 485	19 780 152 363	21 415 184 738	16
	- Andere Schrauben und Bolzen, mit Kopf, auch mit Muttern oder Unterlegscheiben					
2874 11 310	- - mit Außensechskant, aus nichtrostendem Stahl	t 1000 DM	7 453 58 616	7 926 59 508	8 138 60 761	14
2874 11 330	- - mit Außensechskant, aus Eisen oder anderem Stahl, mit einer Zugfestigkeit von weniger als 800 MPa	t 1000 DM	25 696 104 933	26 275 103 646	26 214 104 775	20

5 Produktion nach Güterarten - Deutschland

Melde-Nr.	Bezeichnung	Einheit	1996	1997	1998	1998 Anzahl Unternehmen
1	2	3	4	5	6	7
2874 11 350	- - mit Außensechskant, aus Eisen oder anderem Stahl, mit einer Zugfestigkeit von 800 MPa oder mehr	t 1000 DM	61 320 273 787	69 183 349 789	80 274 367 353	22
2874 11 390	- - Andere Schrauben und Bolzen, mit Kopf, aus Eisen oder Stahl	t 1000 DM	93 288 692 144	101 519 748 784	113 415 838 483	56
2874 11 530	- - Schwellenschrauben	t 1000 DM	14 784 49 229	15 756 56 624	.	2
2874 11 550	- - Andere Holzschrauben	t 1000 DM	20 695 99 712	17 017 87 571	14 478 85 242	10
2874 11 570	- - Schraubhaken, Ring- und Ösenschrauben	t 1000 DM	2 628 16 425	2 853 16 756	2 804 16 669	7
2874 11 730	- - Gewindeformende Schrauben aus nichtrostendem Stahl	t 1000 DM	.	.	808	6
2874 11 750	- - Andere gewindeformende Schrauben	t 1000 DM	27 670 225 009	31 762 262 982	34 961 290 531	10
2874 11 830	- - Muttern	t 1000 DM	10 771 139 938	11 020 140 727	12 879 164 047	39
2874 11 850	- - Andere Muttern aus nichtrostendem Stahl	t 1000 DM	.	.	104 341	5
2874 11 870	- - Andere Muttern (ohne solche aus nichtrostendem Stahl)	t 1000 DM	40 009 300 421	41 493 333 155	46 978 374 488	20
2874 11 900	- - Andere Waren, aus Eisen oder Stahl, mit Gewinde	t 1000 DM	37 976 305 828	40 326 320 329	41 169 316 970	35
2874 12 100	Federringe und -scheiben u.a. Sicherungsringe und -scheiben; Niete, Splinte, Keile u.ä. Waren, ohne Gewinde, aus Eisen oder Stahl	kg 1000 DM	7 329 351 93 387	7 919 401 104 073	105 751	9
2874 12 300	- - Andere Unterlegscheiben	kg 1000 DM	20 494 456 84 935	25 839 483 96 512	25 347 822 97 634	10
2874 12 500	- - Niete	kg 1000 DM	12 227 605 67 188	14 240 509 77 166	15 502 002 85 035	11
2874 12 700	- - Splinte, Keile u.ä. Waren, ohne Gewinde	kg 1000 DM	15 692 724 107 654	12 211 143 95 330	12 931 267 101 148	21
2874 13 100	Unterlegscheiben, Holzschrauben u.a. Waren der Schraubenindustrie, mit und ohne Gewinde, aus Kupfer und aus Kupferlegierungen (ohne Stifte, Nägel u.ä. Waren)	kg 1000 DM	1 639 982 14 965	2 219 599 16 675	2 554 312 17 077	8
2874 13 200	- - Unterlegscheiben (einschl. Federringen und -scheiben)	kg 1000 DM	.	.	.	3
2874 13 300	- - Andere Waren der Schraubenindustrie, ohne Gewinde (z.B. Niete, Splinte, Keile)	kg 1000 DM	.	.	.	1
2874 13 300	- - Holzschrauben mit Gewinde	kg 1000 DM	.	.	.	1
2874 13 500	- - Andere Schrauben; Bolzen und Muttern, mit Gewinde	kg 1000 DM	785 594 16 415	782 013 17 695	876 348 18 697	8
2874 13 700	- - Andere Waren der Schraubenindustrie, mit Gewinde	kg 1000 DM	5 444 139 91 584	5 590 239 98 645	5 634 871 101 019	39
2874 14 130	Federn und Federblätter, aus Eisen oder Stahl; Federn aus Kupfer	t 1000 DM	33 567 165 796	35 164 168 599	38 656 181 030	8
2874 14 150	- - Blattfedern und Federblätter dafür, aus Eisen oder Stahl	t 1000 DM	14 341 61 992	17 434 67 087	18 027 70 217	8
2874 14 170	- - Parabelfedern und Federblätter dafür, warmgeformt	t 1000 DM	3 064 76 230	3 377 82 773	3 688 90 559	18
2874 14 310	- - Schraubenfedern, aus Eisen oder Stahl	t 1000 DM	47 702 264 107	52 508 286 347	55 677 313 520	10
2874 14 330	- - Schraubendruckfedern, nicht warmgeformt	t 1000 DM	49 259 428 657	49 212 454 503	59 073 527 137	62
2874 14 350	- - Schraubenzugfedern, nicht warmgeformt	t 1000 DM	11 414 108 396	12 756 118 273	13 435 129 139	43

5 Produktion nach Güterarten - Deutschland

Melde-Nr.	Bezeichnung	Einheit	1996	1997	1998	1998 Anzahl Unternehmen
1	2	3	4	5	6	7
2874 14 370	-- Andere Schraubenfedern, nicht warmgeformt	t	23 453	25 994	15 884	35
	- Spiralfachfedern, Tellerfedern, aus Eisen oder Stahl	1000 DM	266 161	324 722	205 932	
2874 14 530	-- Spiralfachfedern	t	23 653	27 543	29 315	24
		1000 DM	295 310	333 844	356 850	
2874 14 550	-- Tellerfedern	t	10 558	11 775	3 411	9
	- Andere Federn aus Eisen oder Stahl	1000 DM	155 727	161 986	99 050	
2874 14 630	-- Drahtformfedern	t	7 966	9 079	11 357	32
		1000 DM	102 920	114 828	139 487	
2874 14 690	-- Andere Federn	t	18 116	19 672	17 330	41
		1000 DM	245 944	260 170	260 888	
2874 14 800	- Federn aus Kupfer	t	2 398	2 582	2 580	28
	Ketten (ohne Gelenkketten) und Teile dafür, aus Eisen oder Stahl sowie aus Kupfer	1000 DM	79 299	85 849	90 404	
2874 20 100	- Stegketten aus Eisen oder Stahl	kg	10 765 385	.	.	1
	- Andere Ketten, mit geschweißten Gliedern, aus Eisen oder Stahl	1000 DM	30 001	.	.	
2874 20 230	-- mit einer Querschnittsabmessung von 16 mm oder weniger	kg	17 590 381	17 270 282	18 625 726	15
		1000 DM	133 577	119 367	128 058	
2874 20 250	-- mit einer Querschnittsabmessung von mehr als 16 mm	kg	8 868 716	11 923 680	12 665 068	9
		1000 DM	73 880	89 387	93 371	
2874 20 300	- Gleitschutzketten aus Eisen oder Stahl	kg	4 537 538	4 691 982	4 784 459	4
		1000 DM	75 732	81 720	76 675	
2974 20 500	- Andere Ketten aus Eisen oder Stahl	kg	6 913 261	6 537 252	.	7
		1000 DM	50 966	47 893	.	
2874 20 700	- Ketten und Teile dafür aus Kupfer	1000 DM	.	.	.	1
2874 20 800	- Teile für Ketten aus Eisen oder Stahl	1000 DM	.	.	.	6
2875 11 100	Sanitär-, Hygiene- oder Toilettenartikel und Teile dafür aus Eisen, Stahl, Kupfer oder Aluminium	St	6 089 685	6 009 787	6 067 033	8
	- Abwasch- und Waschbecken, aus nichtrostendem Stahl	1000 DM	308 011	312 572	327 668	
2875 11 210	- Badewannen	St	-	-	-	-
	-- aus Gußeisen, auch emailliert	1000 DM	-	-	-	
2875 11 250	-- Andere Badewannen aus Eisen oder Stahl	St	2 581 751	2 588 416	2 507 686	3
		1000 DM	357 569	371 216	384 884	
2875 11 310	- Andere Sanitär-, Hygiene- oder Toilettenartikel und deren Teile, aus Eisen oder Stahl (ohne Waschbecken und Badewannen), Kupfer sowie aus Aluminium	kg	6 814 294	6 922 148	8 873 111	17
	-- aus Eisen oder Stahl	1000 DM	99 449	117 204	141 747	
2875 11 350	-- aus Kupfer	kg	6 650 483	58 613	56 876	6
		1000 DM	64 133	.	.	
2875 11 370	-- aus Aluminium	kg	21 903 778	22 594 938	22 208 145	14
	Haushalts- oder Hauswirtschaftsartikel und Teile dafür, aus Eisen oder Stahl, Kupfer sowie aus Aluminium	1000 DM	534 617	527 303	483 013	
2875 12 130	- aus Gußeisen	kg	-	-	-	-
	-- nicht emailliert	1000 DM	-	-	-	
2875 12 150	-- emailliert	kg	.	.	.	1
	- aus nichtrostendem Stahl	1000 DM	.	.	.	
2875 12 230	-- Artikel für den Tischgebrauch	kg	1 365 349	1 291 167	1 199 828	6
		1000 DM	48 760	47 975	46 804	
2875 12 291	-- Andere Haushalts- und Hauswirtschaftsartikel, aus nichtrostendem Stahl	kg	7 888 370	7 551 063	7 301 366	11
	-- Koch-, Brat- und Beckgeschirre	1000 DM	174 753	171 190	171 630	
2875 12 293	-- Schnellkochgeschirre	kg	3 763 287	3 282 311	2 836 259	3
		1000 DM	85 221	74 943	69 560	
2875 12 299	-- Andere Haushalts- und Hauswirtschaftsartikel, s.n.g.	kg	.	2 385 691	3 287 199	10
		1000 DM	59 284	64 108	84 170	

5 Produktion nach Güterarten - Deutschland

Melde-Nr.	Bezeichnung	Einheit	1996	1997	1998	1998 Anzahl Unternehmen
1	2	3	4	5	6	7
2875 12 330	- aus Eisen oder Stahl, emailliert (ohne Gußeisen) -- Artikel und deren Teile für den Tischgebrauch	kg 1000 DM	- -	- -	- -	-
2875 12 351	-- Andere Haushalts- und Hauswirtschaftsartikel -- Koch-, Brat- und Backgeschirre	kg 1000 DM	3 933 064 56 968	3 629 718 51 143	4 164 970 60 240	5
2875 12 353	-- Schnellkochgeschirre	kg 1000 DM	.	.	.	1
2875 12 359	-- Andere Haushalts- und Hauswirtschaftsartikel, a.n.g.	kg 1000 DM	.	.	.	1
2875 12 430	- Andere Haushalts- und Hauswirtschaftsartikel und Teile dafür, aus Eisen oder Stahl -- für den Tischgebrauch	kg 1000 DM	-	.	.	1
2875 12 491	-- Andere Haushalts- und Hauswirtschaftsartikel, auch mit Farbe versehen oder lackiert -- Koch-, Brat- und Backgeschirre	kg 1000 DM	.	.	.	5
2875 12 497	-- Briefkästen und Kastenanlagen	kg 1000 DM	7 496 156 192 444	8 003 818 207 883	7 690 135 199 318	15
2875 12 499	-- Andere Haushalts- und Hauswirtschaftsartikel, aus Eisen oder Stahl	kg 1000 DM	19 300 125 166 830	18 791 356 154 235	20 852 952 174 362	21
2875 12 533	- Haushalts-, Hauswirtschaftsartikel und deren Teile; Schwämme, Putzleppen u.ä. Waren zum Scheuern, Polieren u.dgl.; aus Kupfer und Aluminium -- aus Kupfer -- vergoldet oder versilbert	kg 1000 DM	.	.	.	2
2875 12 535	-- Tafelgeschirr u.ä. Artikel für den Tischgebrauch, aus Kupfer	kg 1000 DM	-	-	-	-
2875 12 539	-- Andere Artikel aus Kupfer	kg 1000 DM	.	.	.	1
2875 12 551	-- aus Aluminium, gegossen -- Koch-, Brat- und Backgeschirre, aus Aluminium, gegossen	kg 1000 DM	.	.	.	1
2875 12 559	-- Andere Artikel aus Aluminium, gegossen	kg 1000 DM	.	590 203 27 049	635 623 29 121	3
2875 12 571	-- Andere Artikel aus Aluminium -- Koch-, Brat- und Backgeschirre, aus Aluminium	kg 1000 DM	2 327 024 83 823	2 212 390 87 347	2 265 618 90 051	6
2875 12 579	-- Andere Artikel aus Aluminium, a.n.g.	kg 1000 DM	4 358 708 59 168	6 305 771 82 466	.	7
2875 12 700	- Mechanische Handgeräte mit einem Gewicht von 10 kg oder weniger, zum Vorbereiten, Zubereiten oder Anrichten von Speisen oder Getränken	kg 1000 DM	1 031 580 23 136	1 232 249 33 180	1 186 332 32 064	9
2875 12 800	- Eisen-, Stahlwolle, Schwämme, Putzleppen, Handschuhe u.ä. Waren, zum Scheuern, Polieren u.dgl., aus Eisen oder Stahl	kg 1000 DM	2 371 012 27 666	2 258 736 22 239	1 970 257 19 987	5
2875 21 300	Panzerschränke, Türen und Fächer für Stahlkammern, Sicherheitskassetten u.ä. Waren, aus unedlen Metallen - Panzerschränke	St 1000 DM	990 980 180 336	1 036 154 180 448	186 249 146 955	18
2875 21 500	- Türen und Fächer für Stahlkammern	kg 1000 DM	10 542 556 92 926	9 562 202 83 063	5 006 604 47 168	7
2875 21 700	- Sicherheitskassetten u.ä. Waren	1000 DM	58 448	61 735	67 579	16
2875 22 000	Sortier-, Ablage-, Karteikästen, Federschalen, Stempelhalter u.ä. Ausstattungsgegenstände für Büros, aus unedlen Metallen (ohne Büromöbel)	1000 DM	33 528	36 435	42 294	11

5 Produktion nach Güterarten - Deutschland

Melde-Nr.	Bezeichnung	Einheit	1996	1997	1998	1998 Anzahl Unternehmen
1	2	3	4	5	6	7
2875 23 300	Mechaniken für Schnellhefter oder Aktenordner, Heftklammern und anderes Büromaterial, aus unedlen Metallen - Mechaniken für Schnellhefter oder Aktenordner	1000 DM	57 826	59 025	54 630	5
2875 23 500	- Heftklammern, zusammenhängend in Streifen	1000 DM	79 957	89 295	83 303	8
2875 23 700	- Anderes Büromaterial (einschl. Teilen)	1000 DM	85 191	87 658	67 039	8
2875 24 003	Statuetten u.a. Ziergegenstände, Rahmen für Fotografien, Bilder u.dgl., Spiegel, aus unedlen Metallen - Statuetten u.a. Ziergegenstände, versilbert, vergoldet oder platiniiert	1000 DM	66 840	77 763	62 581	7
2875 24 009	- Andere Statuetten u.a. Ziergegenstände, Rahmen für Fotografien, Bilder u.dgl., Spiegel	1000 DM	140 723	139 482	133 279	11
2875 25 330	Klammern, Haken, Ösen, Niete, Schnallen, Verschlüsse u.a. Befestigungsartikel, Perlen und zugeschnittene Flitter, aus unedlen Metallen - Klammern, Haken und Ösen für Kleidung, Schuhe, Planen, Täschnerwaren oder zum Fertigen oder Ausrüsten anderer Waren, aus Metall -- verbunden mit Gewebebändern	1000 DM	58 898	65 798	78 852	4
2875 25 390	-- Andere Klammern, Haken und Ösen	1000 DM	53 490	58 048	62 782	7
2875 25 530	- Mohl- oder Zweispitzniete -- Blindniete	1000 DM	74 931	81 367	95 530	8
2875 25 590	-- Andere Niete	1000 DM	30 319	40 790	38 433	4
2875 25 730	- Schnallen, Verschlüsse und Verschlößbügel u.a. Befestigungsartikel; Perlen und zugeschnittene Flitter -- Verschlüsse (ohne solche für Handtaschen)	1000 DM	31 757	28 446	27 967	9
2875 25 750	-- Verschlüsse und Verschlößbügel für Handtaschen	1000 DM	15 269	7 194	4 636	3
2875 25 790	-- Andere Befestigungsartikel (z.B. Schnallen, Schließen); Perlen und zugeschnittene Flitter	1000 DM	18 002	28 047	30 753	8
2875 26 000	Schiffsschrauben und Schraubenflügel dafür	St 1000 DM	3 373 31 311	2 904 33 709	2 384 37 998	6
2875 27 110	Anderer Waren aus unedlen Metallen, a.n.g. - Schiffsanker, Draggan, Teile dafür, aus Eisen oder Stahl; Waren aus Eisen oder Stahl, gegossen, a.n.g. -- Schiffsanker, Draggan, Teile dafür, aus Eisen oder Stahl -- Waren aus nicht verformbaren Gußeisen, a.n.g.	kg 1000 DM	18 010 536 190 072	20 145 992 155 006	19 600 787 155 255	20
2875 27 133	-- Erzeugnisse für die Kanalisation	kg 1000 DM	66 653 455 67 593	49 587	62 315 686 70 134	5
2875 27 135	-- Straßenkappen	kg 1000 DM	.	190 400 719	184 710 762	3
2875 27 139	-- Andere Waren aus nicht verformbarem Gußeisen	kg 1000 DM	2 176 527	6 030 045 36 433	5 460 724 35 398	5
2875 27 150	-- Mahlkugeln und ähnliche Mahlkörper, aus Eisen oder Stahl, gegossen	kg 1000 DM	.	.	.	1
2875 27 170	-- Andere Waren aus Eisen oder Stahl, gegossen, a.n.g.	kg 1000 DM	5 883 144 35 325	.	.	3
2875 27 210	- Waren aus Eisen oder Stahl, geschmiedet, jedoch nicht weiterbearbeitet; Waren aus Eisen- oder Stahldraht; Tabakdosen, Zigarettenstuis u.ä. -- Mahlkugeln u.ä. Mahlkörper, geschmiedet, jedoch nicht weiterbearbeitet	kg 1000 DM	-	-	-	-

5 Produktion nach Güterarten - Deutschland

Melde-Nr.	Bezeichnung	Einheit	1996	1997	1998	1998 Anzahl Unternehmen
1	2	3	4	5	6	7
2875 27 230	-- Andere Waren, geschmiedet, jedoch nicht weiterbearbeitet	kg 1000 DM	.	105 894 4 282	.	2
2875 27 250	-- Waren aus Eisen- oder Stahldraht (z.B. Vogelkäfige u.ä. Kleinkäfige, Körbe)	kg 1000 DM	186 643 038 1 173 360	180 132 217 1 161 594	190 692 523 1 301 548	80
2875 27 270	-- Tabakdosen, Zigarettenetuis, Puderdosen, Lippenstifttülsen u.ä. Gegenstände für den Taschengebrauch	1000 DM	24 369	28 068	22 826	5
2875 27 310	-- Leitern und Trittschemel; Paletten u.ä. stapelfähige Transportmittel; Rollen und Trommeln; Dachentlüfter, Dachrinnen, Haken u.a. Bauartikel, aus Eisen oder Stahl	St 1000 DM	1 630 193 93 946	1 991 838 101 364	2 468 584 100 937	13
2875 27 330	-- Paletten u.ä. stapelfähige Transportmittel	kg 1000 DM	77 784 978 273 406	86 142 800 291 946	93 786 070 308 463	47
2875 27 350	-- Rollen und Trommeln für Kabel, Schläuche u.dgl.	kg 1000 DM	8 174 911 57 135	7 771 773 54 042	7 321 954 54 220	10
2875 27 373	-- Rohrschellen u.a. Rohrbefestigungselemente, aus Stahl; Bedachungsartikel u.a. Bauartikel, aus Stahlblech	kg 1000 DM	38 659 083 362 099	41 009 965 380 765	32 276 583 314 190	34
2875 27 379	-- Baubedarfsartikel u.a. Bauartikel, aus Stahlblech (z.B. nichtmechanische Dachentlüfter, Dachrinnen, Haken)	kg 1000 DM	109 749 671 481 226	104 256 896 469 373	100 077 620 421 715	59
2875 27 410	-- Schmutzkörbe u.ä. Abwassersiebe, aus Stahlblech; andere Waren aus Eisen oder Stahl	kg 1000 DM	1 473 105 9 649	1 191 043 8 885	754 367 8 187	4
2875 27 430	-- Andere Waren aus Eisen oder Stahl, freiformgeschmiedet	kg 1000 DM	.	.	.	1
2875 27 450	-- Andere Waren aus Eisen oder Stahl, gesenkgeschmiedet	kg 1000 DM	.	.	.	1
2875 27 491	-- Schlauchbinder- und -verbindungsselemente	kg 1000 DM	5 100 482 156 955	5 709 840 173 476	6 043 755 187 996	12
2875 27 492	-- Schlauchschellen und -befestigungselemente	kg 1000 DM	6 426 839	.	227 096	6
2875 27 493	-- Riemen- und Transportbandverbindungen	kg 1000 DM	.	.	.	1
2875 27 494	-- Verkehrsschilder	kg 1000 DM	3 275 774 33 252	1 636 336 22 834	1 170 897 18 540	8
2875 27 495	-- Schilder aus Stahlblech (ohne Verkehrsschilder)	kg 1000 DM	980 089 21 154	847 417 19 025	885 964 19 856	16
2875 27 496	-- Kesselböden	kg 1000 DM	37 779 661 127 059	35 477 881 118 154	38 236 251 144 835	9
2875 27 497	-- Preß-, Zieh- und Stanzteile, mit einem Stückgewicht von weniger als 50 g	kg 1000 DM	100 535 153 976 574	97 956 178 963 185	109 700 635 1 037 664	97
2875 27 499	-- Andere Waren aus Eisen oder Stahl, a.n.g.	kg 1000 DM	401 096 723 1 286 133	396 880 318 1 400 839	439 482 072 1 547 690	227
2875 27 510	-- Strick- und Häkelnadeln aus Aluminium	kg 1000 DM	.	.	.	1
2875 27 520	-- Gewebe, Gitter, Geflechte aus Aluminium	kg 1000 DM	58 212 1 584	101 196 3 265	84 250 3 265	4
2875 27 530	-- Andere Waren aus Aluminium, gegossen	kg 1000 DM	19 405 586 145 362	20 090 455 142 954	17 807 537 134 994	20
2875 27 551	-- Leiter- und Trittschemel	kg 1000 DM	13 545 003 173 225	13 694 945 181 135	13 698 502 185 543	14
2875 27 553	-- Kaltfließpreßteile	kg 1000 DM	157 775 8 321	213 688 9 804	225 127 10 086	4

Statistisches Bundesamt, Fachserie 4, Reihe 3.1, 1998

5 Produktion nach Güterarten - Deutschland

Melde-Nr.	Bezeichnung	Einheit	1996	1997	1998	1998 Anzahl Unternehmen
1	2	3	4	5	6	7
2875 27 555	-- - Platinen für Kraftfahrzeug-Kennzeichen	kg 1000 DM	2 350 417 50 264	2 645 253 56 176	2 338 681 49 398	4
2875 27 559	-- - Andere Waren aus Aluminium, a.n.g.	kg 1000 DM	48 441 033 826 230	53 429 970 825 533	52 973 534 826 548	93
2875 27 570	-- Waren aus Kupfer, gegossen oder geschmiedet, jedoch nicht weiterbearbeitet (ohne Ketten)	kg 1000 DM	.	.	.	1
	-- - Andere Waren aus Kupfer (z.B. Tabakdosen, Zigarettenstuis, Puderdosen, Steck-, Sicherheitsnadeln usw.; ohne Ketten), a.n.g.					
2875 27 593	-- - Tabakdosen, Zigarettenstuis, Puderdosen u.a. Gegenstände für den Taschengebrauch	kg 1000 DM	.	.	.	2
2875 27 599	-- - Andere Waren aus Kupfer, a.n.g.	kg 1000 DM	7 905 580 104 627	10 260 522 117 221	8 329 063 110 114	29
	- - - Andere Waren aus Nickel, Blei, Zink und Zinn					
2875 27 610	-- - Gewebe, Gitter und Geflechte, aus Nickeldraht	kg 1000 DM	.	.	.	2
2875 27 620	-- - Andere Waren aus Nickel, a.n.g.	kg 1000 DM	7 977 268 150 199	8 070 002 147 176	8 280 380 152 031	18
2875 27 630	-- - Andere Waren aus Blei (ohne Stangen, Platten, Bleche, Bänder, Rohre, Rohrverbindungsstücke usw.), a.n.g.	kg 1000 DM	42 807 565	54 776 706	.	4
2875 27 650	-- - Andere Waren aus Zink (ohne Stangen, Bleche, Bänder, Rohre, Rohrverbindungsstücke usw.), a.n.g.	kg 1000 DM	75 255 070 501 872	70 558 330 490 576	69 449 240 452 286	38
2875 27 660	-- - Andere Waren aus Zinn (ohne Stangen, Bleche, Bänder, Rohre, Rohrverbindungsstücke usw.), a.n.g.	kg 1000 DM	294 474 19 265	269 714 18 548	253 549 15 457	4
	- - - Andere Waren aus unedlen Metallen					
2875 27 810	-- - Kleiderhaken, Huthalter, Konsolen, Stützen u.ä. Waren	kg 1000 DM	31 812 060 239 474	26 180 233 231 326	28 828 409 251 088	19
2875 27 820	-- - Glocken, Klingeln, Gongs u.ä. Waren	kg 1000 DM	927 333 10 939	892 108 10 644	687 153 8 246	4
2875 27 830	-- - Schläuche aus Eisen oder Stahl, auch mit Verschluß- oder Verbindungsstücken	kg 1000 DM	13 113 723 342 845	14 227 035 381 396	16 173 686 440 468	18
2875 27 850	-- - Schläuche aus anderen unedlen Metallen, auch mit Verschluß- oder Verbindungsstücken	kg 1000 DM	1 779 541 54 426	2 428 583 67 223	3 453 550 96 387	8
	-- - Aushänge-, Hinweis-, Namens- u.ä. Schilder, Zahlen, Buchstaben u.a. Zeichen (ohne beleuchtete Schilder)					
2875 27 871	-- - Kraftfahrzeug-Kennzeichen	kg 1000 DM	2 966 729 121 243	2 776 772 126 951	2 834 724 137 011	17
2875 27 873	-- - Typenschilder, Skalen	kg 1000 DM	2 369 151 58 133	2 186 746 56 551	2 565 578 59 427	22
2875 27 875	-- - Frontplatten und Blenden	kg 1000 DM	181 246 16 396	214 124 17 240	245 163 20 596	12
2875 27 879	-- - - - - Andere Schilder	kg 1000 DM	28 864 184 256 032	25 105 227 269 154	19 863 793 246 952	44
2875 30 000	Säbel, Degen, Bejonette, Lanzen u.a. blanke Waffen, Teile und Scheiden dafür	kg 1000 DM	50 006 3 784	.	.	1
2899 00 000	Veredlung von Erzeugnissen dieser Güterabteilung (ohne Schmiede-, Preß-, Zieh- und Stanzteile, Oberflächenveredlung, Wärmebehandlung und Mechanik, a.n.g.)	1000 DM	2 795 736	2 831 846	3 085 149	568
	Maschinen					
2911 11 000	Außenbordmotoren mit Fremdzündung, für Wasserfahrzeuge	kW St	* *	- -	- -	- -
	darunter zum Absatz bestimmt	kW St 1000 DM	- - -	- - -	- - -	- - -

5 Produktion nach Güterarten - Deutschland

Melde-Nr.	Bezeichnung	Einheit	1996	1997	1998	1998 Anzahl Unternehmen	
1	2	3	4	5	6	7	
2911 12 300	Andere Antriebsmotoren mit Fremdzündung, für Wasserfahrzeuge und andere Zwecke - für Wasserfahrzeuge	kW St 1000 DM	* * -	- - -	- - -	- - -	
	darunter zum Absatz bestimmt	kW St 1000 DM	- - -	- - -	- - -	- - -	
2911 12 500	- für andere Zwecke	kW St 1000 DM	* *	6	
	darunter zum Absatz bestimmt	kW St 1000 DM	231 318 . .	357 447 . .	423 806 8 424 57 013	5	
	Dieselmotoren für Wasserfahrzeuge, Schienenfahrzeuge, Industriedieselmotoren (z.B. ortsfixe Dieselmotoren, Dieselmotoren f.d. Antrieb v. Flurförderfahrzeugen, Mähreschern, Baggern)						
2911 13 110	- Dieselmotoren für Wasserfahrzeuge - mit einer Leistung von 100 kW oder weniger	kW St 1000 DM	. . 1 707	2	
2911 13 130	-- mit einer Leistung von mehr als 100 kW bis 200 kW	kW St 1000 DM	. . 7 711	5	
2911 13 150	-- mit einer Leistung von mehr als 200 kW bis 500 kW	kW St 1000 DM	265 260 726 43 293	242 454 678 33 584	282 486 765 32 697	5	
2911 13 170	-- mit einer Leistung von mehr als 500 kW bis 1 000 kW	kW St 1000 DM	775 112 1 122 119 041	923 225 1 362 135 803	973 928 1 358 160 486	6	
2911 13 190	-- mit einer Leistung von mehr als 1 000 kW	kW St 1000 DM	2 167 938 715 1 000 440	2 052 423 716 933 367	2 263 621 826 1 005 912	6	
2911 13 200	- Dieselmotoren für Schienenfahrzeuge	kW St 1000 DM	* * .	148 990 409 .	281 105 431 .	318 897 719 .	4
	darunter zum Absatz bestimmt	kW St 1000 DM	148 990 409 25 504	281 105 431 65 625	318 897 719 62 829	4	
	- Industriedieselmotoren mit einer Leistung von 100 kW oder weniger						
2911 13 310	-- mit einer Leistung von 15 kW oder weniger	kW St 1000 DM	* * .	673 932 36 275 .	683 950 40 909 .	767 101 . .	3
	darunter zum Absatz bestimmt	kW St 1000 DM	673 932 36 275 84 394	683 950 40 909 .	767 101 . .	3	
2911 13 330	-- mit einer Leistung von mehr als 15 kW bis 30 kW	kW St 1000 DM	* *	2	
	darunter zum Absatz bestimmt	kW St 1000 DM	2	
2911 13 350	-- mit einer Leistung von mehr als 30 kW bis 50 kW	kW St 1000 DM	* * .	1 398 967 36 685 .	1 611 251 42 046 .	1 812 177 47 097 .	4
	darunter zum Absatz bestimmt	kW St 1000 DM	1 398 967 36 685 161 775	1 611 251 42 046 193 932	1 812 177 47 097 218 911	4	
2911 13 370	-- mit einer Leistung von mehr als 50 kW bis 100 kW	kW St 1000 DM	* *	5	
	darunter zum Absatz bestimmt	kW St 1000 DM	2 189 490 32 840	5	
	- Industriedieselmotoren mit einer Leistung von mehr als 100 kW bis 500 kW						
2911 13 530	-- mit einer Leistung von mehr als 100 kW bis 200 kW	kW St 1000 DM	* * .	1 630 247 12 106 .	1 741 641 11 922 .	1 394 607 10 310 .	5
	darunter zum Absatz bestimmt	kW St 1000 DM	1 630 247 12 106 174 703	1 741 641 11 922 162 301	1 394 607 10 310 149 108	5	
2911 13 550	-- mit einer Leistung von mehr als 200 kW bis 300 kW	kW St 1000 DM	* * .	1 448 187 5 852 .	1 242 264 5 032 .	865 413 3 509 .	4
	darunter zum Absatz bestimmt	kW St 1000 DM	1 448 187 5 852 167 114	1 242 264 5 032 130 623	865 413 3 509 90 204	4	
2911 13 570	-- mit einer Leistung von mehr als 300 kW bis 500 kW	kW St 1000 DM	* * .	945 759 2 555 .	836 961 2 250 .	816 958 2 125 .	5
	darunter zum Absatz bestimmt	kW St 1000 DM	945 759 2 555 116 975	836 961 2 250 85 688	816 958 2 125 82 667	5	

5 Produktion nach Güterarten - Deutschland

Melde-Nr.	Bezeichnung	Einheit	1996	1997	1998	1998 Anzahl Unternehmen
1	2	3	4	5	6	7
2911 13 730	- Industriedieselmotoren mit einer Leistung von mehr als 500 kW - mit einer Leistung von mehr als 500 kW bis 1 000 kW	kW St	* * 742 156 1 103	833 777 1 249	523 448 792	6
	darunter zum Absatz bestimmt	kW St	742 156 1 103	833 777 1 249	523 448 792	6
2911 13 750	- mit einer Leistung von mehr als 1 000 kW	1000 DM	136 716	122 823	86 269	
	darunter zum Absatz bestimmt	kW St	* * 1 488 647 746	1 318 074 614	1 190 370 650	6
		kW St	1 488 647 746	1 318 074 614	1 190 370 650	6
		1000 DM	618 569	646 932	579 310	
2911 21 300	Dampfturbinen - Dampfturbinen (ohne solche für den Antrieb von elektrischen Generatoren)	kW St	* * 405 920 136	572 329 135	675 910 165	4
	darunter zum Absatz bestimmt	kW St	405 920 136	572 329 135	675 910 165	4
		1000 DM	132 135	125 213	133 135	
2911 21 500	- Wasserdampfturbinen für den Antrieb von elektrischen Generatoren	kW St	5 915 388 155	4 134 282 135	9 362 701 148	9
		1000 DM	728 614	571 172	778 793	
2911 22 000	Wasserturbinen und -räder	kW St	662 165	675 260	1 247 576	5
		1000 DM	58 647	105 207	92 123	
2911 23 000	Gasturbinen (ohne Turbo-Strahltrieb- und Turbo-Propellertriebwerke)	kW St	* * 10 278 620 87	8 301 358 69	5 903 881 69	6
	darunter zum Absatz bestimmt	kW St	10 278 620 87	8 301 358 69	5 903 881 69	6
		1000 DM	1 062 629	758 866	845 953	
2911 31 000	Teile für Dampfturbinen	1000 DM	726 643	570 927	541 231	19
2911 32 000	Teile und Regler für Wasserturbinen und -räder	1000 DM	157 730	56 521	81 646	7
2911 33 000	Teile für Gasturbinen	1000 DM	302 313	340 172	450 059	10
2911 91 000	Installation von Verbrennungsmotoren und Turbinen (ohne Motoren für Ackerschlepper, Luft- und Straßenfahrzeuge)	1000 DM	268 645	194 473	215 229	18
2911 92 000	Reparatur und Instandhaltung von Verbrennungsmotoren und Turbinen (ohne Motoren für Ackerschlepper, Luft- und Straßenfahrzeuge)	1000 DM	723 934	715 549	734 281	37
2912 11 330	Hydromotoren und Druckluftmotoren, linear arbeitend - Hydrosysteme und Hydrozylinder - - Hydrosysteme (mit Hydrozylindern)	St 1000 DM	177 378 169 495	195 771 166 446	178 613 172 976	24
2912 11 350	- - Hydrozylinder	St 1000 DM	2 073 663 698 124	2 287 720 760 794	3 306 327 855 037	63
2912 11 500	- Druckluftmotoren (Pneumatikzylinder)	St 1000 DM	5 140 940 509 921	6 442 703 590 837	7 194 814 665 877	28
2912 12 330	Hydromotoren und Druckluftmotoren, nicht linear arbeitend; Wasser- und Dampfkraftmaschinen und andere Motoren, a.n.g. - Hydrosysteme, Hydromotoren, Wasser- und Dampfkraftmaschinen, andere Motoren, a.n.g. - - Hydrosysteme (mit Hydromotoren)	St 1000 DM	166 347 79 761	157 694 81 803	181 095 84 356	20
2912 12 350	- - Hydromotoren	St 1000 DM	258 017 345 806	266 977 375 267	297 353 430 885	14
2912 12 370	- - Wasser- und Dampfkraftmaschinen, andere Motoren, a.n.g. darunter zum Absatz bestimmt	St St 1000 DM	60 60 47 120	2 2
2912 12 500	- Andere Druckluftmotoren	St 1000 DM	2 107 17 408	1 681 16 497	1 407 15 676	4
2912 21 100	Flüssigkeitspumpen für bestimmte Verwendungszwecke - Ausgabepumpen für Kraftstoffe oder Schmiermittel, für Tankstellen und Kraftfahrzeugwerkstätten	St 1000 DM	64 092 193 146	71 931 226 576	61 389 210 705	8
2912 21 300	- Andere Pumpen mit Flüssigkeitsmesser	St 1000 DM	1

5 Produktion nach Güterarten - Deutschland

Melde-Nr.	Bezeichnung	Einheit	1996	1997	1998	1998 Anzahl Unternehmen
1	2	3	4	5	6	7
2912 21 500	- Handpumpen (ohne Flüssigkeitsmesser)	St 1000 DM	.	.	.	15
2912 21 700	- Kraftstoff-, Öl- oder Kühlmittelpumpen für Kolbenverbrennungsmotoren	St 1000 DM	14 715 363 767 755	17 477 818 829 651	18 799 629 805 171	20
2912 21 900	- Betonpumpen	St 1000 DM	2 947 305 648	2 757 251 237	2 566 .	6
2912 22 100	Oszillierende Verdrängerpumpen für Flüssigkeiten (ohne Betonpumpen) - Hydroaggregate mit oszillierenden Verdrängerpumpen	St 1000 DM	9 167 68 169	8 448 72 550	23 794 89 486	17
2912 22 300	- Dosierpumpen	St 1000 DM	139 929 190 574	144 235 190 646	149 471 205 841	12
2912 22 503	- - Axialkolbenpumpen	St 1000 DM	295 150 666 128	315 900 735 168	363 076 827 223	13
2912 22 505	- - Radialkolbenpumpen	St 1000 DM	97 700 111 167	88 593 112 205	113 785 136 219	9
2912 22 509	- - Andere Hydrokolbenpumpen	St 1000 DM	3 244	4 947	3 892	3
2912 22 700	- Andere Kolbenpumpen	St 1000 DM	32 092 106 891	31 634 119 768	28 452 128 114	17
2912 22 900	- Andere oszillierende Verdrängerpumpen	St 1000 DM	151 888	174 265	191 596	12
2912 23 100	Rotierende Verdrängerpumpen für Flüssigkeiten - Hydroaggregate mit rotierenden Verdrängerpumpen	St 1000 DM	75 148 96 687	51 236 69 265	90 070 124 782	21
2912 23 330	- Zahnradpumpen - - Hydropumpen (Zahnradpumpen)	St 1000 DM	632 670 189 129	832 365 222 930	1 142 793 290 341	17
2912 23 350	- - Andere Zahnradpumpen	St 1000 DM	169 993 68 376	158 940 61 708	123 354 52 704	12
2912 23 530	- Flügelzellenpumpen - - Hydropumpen (Flügelzellenpumpen)	St 1000 DM	.	.	.	8
2912 23 550	- - Andere Flügelzellenpumpen	St 1000 DM	.	.	.	3
2912 23 730	- Schraubenspindelpumpen, andere rotierende Verdrängerpumpen - - Schraubenspindelpumpen	St 1000 DM	48 177 110 402	53 875 117 835	69 090 141 368	3
2912 23 753	- - - Andere rotierende Verdrängerpumpen	St 1000 DM	26 670 123 427	28 604 139 050	28 250 133 494	8
2912 23 759	- - - Exzentrerschneckenpumpen	St 1000 DM	17 448 40 052	23 861 49 711	48 705 49 093	13
2912 24 130	Kreiselpumpen für Flüssigkeiten; andere Pumpen; Hebewerke für Flüssigkeiten - Tauchmotorpumpen, Umlaufbeschleuniger - - Tauchmotorpumpen, einstufig	St 1000 DM	1 538 509 327 734	1 164 283 312 202	919 444 326 285	17
2912 24 150	- - Tauchmotorpumpen, mehrstufig	St 1000 DM	161 585	162 015	161 593	9
2912 24 170	- - Umlaufbeschleuniger für Heizungs- und Heißwasseranlagen (ohne Wellenabdichtung)	St 1000 DM	2 065 550 376 797	874 049 235 742	905 063 313 815	4
2912 24 200	- Kreiselpumpen mit einer Nennweite des Austrittstutzens von 15 mm oder weniger	St 1000 DM	75 019 10 456	33 997 9 906	35 470 10 271	9
2912 24 300	- Kanalradpumpen und Seitenkanalpumpen mit einer Nennweite des Austrittstutzens von mehr als 15 mm - Radialkreiselpumpen und andere Kreiselpumpen, einstufig, mit einer Nennweite des Austrittstutzens von mehr als 15 mm	St 1000 DM	104 418 119 109	109 657 124 684	116 245 132 657	24
2912 24 510	- - Radialkreiselpumpen, einströmig, in Blockbauweise	St 1000 DM	110 044 111 011	105 189 129 283	83 843 132 232	13
2912 24 530	- - Radialkreiselpumpen, einströmig, nicht in Blockbauweise	St 1000 DM	413 911 504 584	492 374	500 127	22

5 Produktion nach Güterarten - Deutschland

Melde-Nr.	Bezeichnung	Einheit	1996	1997	1998	1998 Anzahl Unternehmen
1	2	3	4	5	6	7
2912 24 550	-- Radialkreiselpumpen, mehrströmig	St 1000 DM	230 19 586	8 721	88 15 401	4
2912 24 600	-- Radialkreiselpumpen, mehrstufig	St 1000 DM	76 961 205 739	85 392 207 439	93 965 238 883	18
2912 24 713	-- Andere Kreiselpumpen mit einer Nennweite des Austrittstutzens von mehr als 15 mm -- einstufig -- mit einer Nennweite des Austrittstutzens von 600 mm oder weniger	St 1000 DM	158 081	151 310	137 360	16
2912 24 715	-- mit einer Nennweite des Austrittstutzens von mehr als 800 mm	St 1000 DM	137 29 642	627 26 768	552 44 225	7
2912 24 750	-- mehrstufig	St 1000 DM	71 499 115 396	60 827 111 192	61 104 106 489	10
2912 24 800	-- Andere Flüssigkeitspumpen; Hebewerke für Flüssigkeiten	St 1000 DM	491 605 238 951	476 748 204 029	490 469 220 026	15
2912 31 300	Vakuumpumpen -- Vakuumpumpen (ohne Drehschieber-, Diffusionspumpen usw.)	St 1000 DM	480 802 215 531	350 899 239 918	423 996 224 419	20
2912 31 500	-- Drehschieber-, Sperrschieber-, Molekular- und Wälzkolbenpumpen	St 1000 DM	170 215 472 829	189 662 467 510	192 991 462 048	15
2912 31 700	-- Diffusions-, Kryo- und Adsorptionspumpen	St 1000 DM	.	.	.	2
2912 32 000	Hand- oder fußbetriebene Luftpumpen	St 1000 DM	.	.	.	1
2912 33 330	Kompressoren für Kältemaschinen -- mit einer Leistung von 0,4 kW oder weniger darunter zum Absatz bestimmt	St 1000 DM	*	.	.	1 1
2912 33 350	-- mit einer Leistung von mehr als 0,4 kW, hermetisch oder halbhermetisch darunter zum Absatz bestimmt	St 1000 DM	* 136 544 136 544 226 670	216 039 216 039 338 917	153 351 153 351 267 120	4 4
2912 33 370	-- Andere Kompressoren für Kältemaschinen, mit einer Leistung von mehr als 0,4 kW	St 1000 DM	.	43 693 83 550	.	2
2912 34 300	Fahrbare Luftkompressoren -- mit einer Liefermenge je Minute von 2 m3 oder weniger	St 1000 DM	.	.	.	2
2912 34 500	-- mit einer Liefermenge je Minute von mehr als 2 m3	St 1000 DM	.	.	.	2
2912 35 300	Turbokompressoren -- einstufig	St 1000 DM	279 546	344 827	502 796	7
2912 35 500	-- mehrstufig	St 1000 DM	552 027	565 744	608 382	5
2912 36 300	Oszillierende Verdrängerkompressoren -- zum Erzeugen eines Überdrucks von 15 bar oder weniger, mit einer Liefermenge je Stunde von 60 m3 oder weniger	St 1000 DM	133 265	66 815 130 950	70 040 134 831	15
2912 36 500	-- zum Erzeugen eines Überdrucks von 15 bar oder weniger, mit einer Liefermenge je Stunde von mehr als 60 m3	St 1000 DM	1 833 33 821	1 593 27 664	1 484 29 518	11
2912 36 700	-- zum Erzeugen eines Überdrucks von mehr als 15 bar, mit einer Liefermenge je Stunde von 120 m3 oder weniger	St 1000 DM	2 247 18 378	2 673 20 172	2 777 25 413	10
2912 36 900	-- zum Erzeugen eines Überdrucks von mehr als 15 bar, mit einer Liefermenge je Stunde von mehr als 120 m3	St 1000 DM	97 124	5 220 109 902	5 159 120 432	8
2912 37 300	Rotierende Verdrängerkompressoren -- einwellig	St 1000 DM	92 787	103 008	113 656	5
2912 37 530	-- mehrwellig -- Schraubenkompressoren	St 1000 DM	44 487 441 259	46 090 476 786	49 561 523 098	14
2912 37 550	-- Andere Verdrängerkompressoren	St 1000 DM	9 478 112 146	9 103 113 583	10 056 116 099	8
2912 38 000	Kompressoren für zivile Luftfahrzeuge und andere Kompressoren	St 1000 DM	149 002 148 460	168 521 158 334	171 371 160 251	7

5 Produktion nach Güterarten - Deutschland

Melde-Nr.	Bezeichnung	Einheit	1996	1997	1998	1998 Anzahl Unternehmen
1	2	3	4	5	6	7
2912 41 300	Teile für Hydromotoren, Druckluftmotoren, Strahltriebwerke, Wasser- und Dampfkraftmaschinen, andere Motoren, a.n.g. (ohne solche für Verbrennungsmotoren) - für Druckluftmotoren, Wasser- und Dampfkraftmaschinen, andere Motoren, a.n.g. (ohne solche für Hydromotoren und Strahltriebwerke)	1000 DM	117 398	224 630	221 010	21
2912 41 500	- für Hydromotoren	1000 DM	116 226	101 596	120 995	24
2912 41 700	- für Strahltriebwerke (ohne solche für Turbo-Strahltriebwerke)	1000 DM	-	-	-	-
2912 42 000	Teile für Flüssigkeitspumpen und für Hebewerke für Flüssigkeiten	1000 DM	1 217 118	1 249 939	1 304 808	119
2912 43 001	Teile für Luft- oder Vakuumpumpen, Luft- o.a. Gaskompressoren, Ventilatoren usw. - für Ventilatoren mit eingebautem Elektromotor mit einer Leistung von 125 W oder weniger und für Abzugshauben mit einer größten horizontalen Seitenlänge von 120 cm oder weniger	1000 DM	.	.	.	1
2912 43 003	- für andere Ventilatoren	1000 DM	63 746	71 951	67 023	19
2912 43 005	- für Kältekompressoren	1000 DM	27 315	21 093	21 582	3
2912 43 009	- für andere Luft- und Vakuumpumpen, Luft- o.a. Gas-Kompressoren	1000 DM	509 504	462 377	512 973	64
2912 91 003	Installation von Pumpen und Kompressoren - von Flüssigkeitspumpen	1000 DM	195 292	129 659	119 147	34
2912 91 009	- von Kompressoren und Vakuumpumpen	1000 DM	75 241	99 262	72 139	23
2912 92 000	Reparatur und Instandhaltung von Pumpen und Kompressoren	1000 DM	414 067	454 011	484 290	161
2913 11 330	Druckminderventile, Ventile für ölhydraulische oder pneumatische Energieübertragung, Rückschlagklappen und -ventile, Überdruck- und Sicherheitsventile - Druckminderventile - - aus Gußeisen oder Stahl, kombiniert mit Filtern oder Ölern	t 1000 DM	2 619 96 808	2 600 100 577	3 090 105 546	23
2913 11 350	- - aus Gußeisen oder Stahl, nicht kombiniert mit Filtern oder Ölern	t 1000 DM	68 6 900	81 8 254	60 8 822	4
2913 11 370	- - aus anderen Werkstoffen, kombiniert mit Filtern oder Ölern	t 1000 DM	3 987 113 411	3 899 163 447	3 867 158 261	17
2913 11 390	- - aus anderen Werkstoffen, nicht kombiniert mit Filtern oder Ölern	t 1000 DM	1 063 41 098	756 31 476	783 36 494	7
2913 11 530	- Ventile für ölhydraulische oder pneumatische Energieübertragung - für ölhydraulische Energieübertragung	t 1000 DM	28 691 1 309 778	26 957 1 398 062	25 942 1 585 777	57
2913 11 550	- für pneumatische Energieübertragung	t 1000 DM	7 485 721 701	8 155 813 322	9 306 898 725	25
2913 11 733	- Rückschlagklappen und -ventile; - Überdruck- und Sicherheitsventile - - - aus Eisen oder Stahl	t 1000 DM	7 281 125 672	4 284 100 916	5 253 121 688	36
2913 11 739	- - - aus anderen Werkstoffen	t 1000 DM	611 18 352	796 18 989	854 22 593	14
2913 11 753	- - - aus Eisen oder Stahl	t 1000 DM	3 277 159 362	3 213 156 518	3 603 154 330	19
2913 11 759	- - - aus anderen Werkstoffen	t 1000 DM	1 683 69 069	1 654 73 070	1 697 74 128	17
2913 12 330	Sanitärarmaturen; Armaturen für Heizkörper von Zentralheizungen - Sanitärarmaturen - - Mischarmaturen	t 1000 DM	30 761 1 150 781	33 965 1 247 471	32 636 1 201 896	27
2913 12 353	- - - Andere Sanitärarmaturen - - - Brausen und Zubehör	t 1000 DM	.	304 466	.	10

5 Produktion nach Güterarten - Deutschland

Melde-Nr.	Bezeichnung	Einheit	1996	1997	1998	1998 Anzahl Unternehmen
1	2	3	4	5	6	7
2913 12 355	--- Ab- und Überlaufarmaturen	t 1000 DM	.	323 710	.	6
2913 12 369	--- Andere Sanitärarmaturen, a.n.g.	t 1000 DM	48 168 1 685 938	50 857 1 726 326	58 178 1 807 655	24
	- Armaturen für Heizkörper von Zentralheizungen	t	4 719	5 021	5 302	6
2913 12 530	- Thermostatventile	1000 DM	159 644	168 052	183 737	
2913 12 550	- - Andere Armaturen für Heizkörper von Zentralheizungen (ohne Thermostatventile)	t 1000 DM	14 410 492 522	19 469 541 301	19 946 546 116	25
	Regelventile, Schieber und andere Armaturen	t	3 363	2 758	2 540	14
2913 13 130	- - Regelventile	1000 DM	109 856	89 631	93 607	
	- - Temperaturregelventile	t	19 508	19 057	16 970	55
2913 13 150	- - Andere Regelventile	1000 DM	854 276	845 377	841 204	
	- Schieber	t	12 898	13 968	12 802	16
2913 13 330	- - aus Gußeisen	1000 DM	195 547	199 179	187 096	
	- - aus Stahl	t	10 350	7 805	8 251	19
2913 13 350	- - aus Stahl	1000 DM	188 289	180 892	198 740	
	- - aus anderen Werkstoffen	t	269	273	261	11
2913 13 370	- - aus anderen Werkstoffen	1000 DM	15 063	15 841	15 886	
	- Ventile	t	13 071	12 720	13 090	17
2913 13 530	- - aus Gußeisen	1000 DM	225 335	212 443	219 669	
	- - aus Stahl	t	12 462	10 676	11 325	46
2913 13 550	- - aus Stahl	1000 DM	454 006	429 605	447 046	
	- - aus anderen Werkstoffen	t	19 546	22 391	22 483	62
2913 13 570	- - aus anderen Werkstoffen	1000 DM	711 024	761 879	766 589	
	- Kugel-, Kegel- und Zylinderhähne, Klappen, Membranarmaturen	t	1 995	2 390	2 510	12
2913 13 733	- - - aus Gußeisen	1000 DM	58 290	80 966	75 042	
	- - - aus Stahl	t	13 046	13 231	14 889	23
2913 13 735	- - - aus Stahl	1000 DM	369 625	334 262	365 122	
	- - - aus anderen Werkstoffen	t	3 634	3 358	4 279	19
2913 13 739	- - - aus anderen Werkstoffen	1000 DM	101 399	100 525	101 850	
	- - Klappen (ohne Rückschlagklappen)	t	11 901	8 249	8 147	14
2913 13 753	- - - aus Gußeisen	1000 DM	167 901	151 769	155 401	
	- - - aus Stahl	t	2 445	2 475	2 072	14
2913 13 755	- - - aus Stahl	1000 DM	56 171	46 375	45 409	
	- - - aus anderen Werkstoffen	t	719	713	743	10
2913 13 759	- - - aus anderen Werkstoffen	1000 DM	22 337	19 990	24 710	
	- - Membranarmaturen	t	2 051	920	978	9
2913 13 770	- - Membranarmaturen	1000 DM	54 336	51 220	54 013	
	- - Andere Armaturen	t	5 209	6 504	6 667	16
2913 13 801	- - - Andere Sicherheitsarmaturen, a.n.g.	1000 DM	218 378	232 903	227 383	
	- - - Andere Absperrarmaturen (ohne Hähne und Klappen) aus Gußeisen oder Stahl, a.n.g.	t	24 832	23 949	25 295	34
2913 13 802	- - - Andere Absperrarmaturen (ohne Hähne und Klappen) aus Gußeisen oder Stahl, a.n.g.	1000 DM	352 249	351 578	344 897	
	- - - Andere Absperrarmaturen (ohne Hähne und Klappen) aus anderen Werkstoffen, a.n.g.	t	12 222	12 220	10 979	30
2913 13 804	- - - Andere Absperrarmaturen (ohne Hähne und Klappen) aus anderen Werkstoffen, a.n.g.	1000 DM	351 440	379 611	326 984	
	- - Überwachungsarmaturen	t	14 069	15 765	17 324	23
2913 13 805	- - Überwachungsarmaturen	1000 DM	556 873	418 055	432 688	
	- - Ableiter, Abscheider, Be- und Entlüfter	t	3 971	3 842	3 724	22
2913 13 806	- - Ableiter, Abscheider, Be- und Entlüfter	1000 DM	119 841	122 262	117 979	
2913 20 000	Teile für Armaturen u.ä. Apparate für Rohr- und Schlauchleitungen, Dampfkessel, Sammelbehälter usw.	1000 DM	540 987	577 330	623 603	93
2913 90 000	Reparatur und Instandhaltung von Armaturen u.ä. Apparaten	1000 DM	246 852	199 660	205 179	70
	Wälzlager (z.B. Kugellager, Rollenlager, Nadellager)	t	44 527	45 991	45 498	31
2914 10 300	- Kugellager	1000 DM	1 309 012	1 278 575	1 330 251	

5 Produktion nach Güterarten - Deutschland

Melde-Nr.	Bezeichnung	Einheit	1996	1997	1998	1998 Anzahl Unternehmen
1	2	3	4	5	6	7
2914 10 530	- Kegelrollenlager, Tonnenlager, Zylinderrollenlager - - Kegelrollenlager (einschl. Zusammenstellungen aus Kegeln und Kegelrollen)	t 1000 DM	.	33 318 688 608	42 329 721 066	8
2914 10 550	- - Tonnenlager (Pendelrollenlager)	t 1000 DM	.	17 157 508 245	16 361 507 681	4
2914 10 570	- - Zylinderrollenlager	t 1000 DM	21 135 751 350	21 266 768 258	21 692 780 325	9
2914 10 700	- Nadellager	t 1000 DM	7 791 409 185	8 549 429 601	9 860 488 178	7
2914 10 900	- Andere Wälzlager (einschl. kombinierter Wälzlager)	t 1000 DM	14 660 489 188	15 129 500 073	14 440 408 592	11
2914 21 300	Gelenkketten, aus Eisen oder Stahl - Rollenketten für Fahrräder, Mopeds und Krafträder	t 1000 DM	.	372 4 126	335 4 035	3
2914 21 530	- - Andere Rollenketten und Gelenkketten	t 1000 DM	27 624 234 547	28 838 251 566	29 086 280 616	6
2914 21 550	- - Andere Gelenkketten	t 1000 DM	29 297 216 629	29 040 212 717	30 770 223 519	18
2914 22 300	Kurbeln und Wellen - Kurbeln und Kurbelwellen	t 1000 DM	34 744 271 279	32 723 288 276	37 929 344 125	10
2914 22 530	- - Andere Wellen	t 1000 DM	15 761 232 188	14 403 231 482	15 579 246 083	13
2914 22 550	- - Andere Wellen (ohne Gelenkwellen)	t 1000 DM	7 829 119 974	12 262 166 323	22 225 213 393	25
2914 23 300	Lagergehäuse; Gleitlager und Lagerschalen - Lagergehäuse mit eingebautem Wälzlager	t 1000 DM	10 031 234 755	8 828 227 520	10 374 271 109	11
2914 23 500	- Lagergehäuse ohne eingebaute Wälzlager; Gleitlager u. Lagerschalen	t 1000 DM	42 750 773 706	44 357 782 752	23 412 820 500	49
2914 24 320	Zahnradgetriebe, Schaltgetriebe und andere Getriebe - Zahnradgetriebe (ohne Schaltgetriebe)	t 1000 DM	49 054 922 456	53 241 1 016 674	60 850 1 132 474	58
2914 24 330	- - Kegellrad- und Kegellstirnradgetriebe	t 1000 DM	19 338 413 040	20 111 415 214	21 362 455 620	50
2914 24 340	- - Schneckengetriebe	t 1000 DM	15 246 299 782	15 336 303 445	15 351 316 468	41
2914 24 350	- - Planetengetriebe	t 1000 DM	24 671 525 160	21 871 523 675	26 110 577 227	30
2914 24 360	- - Andere Zahnradgetriebe für stationäre Zwecke	t 1000 DM	7 997 255 584	7 477 255 483	8 655 282 508	14
2914 24 370	- - Zahnradgetriebe für Wasserfahrzeuge	t 1000 DM	9 124 187 772	10 461 215 393	11 499 225 575	5
2914 24 510	- Schaltgetriebe - - für Landmaschinen	t 1000 DM	26 359 321 909	24 046 303 857	28 275 350 479	7
2914 24 530	- - für andere selbstfahrende Maschinen	t 1000 DM	47 812 805 549	55 586 847 140	59 173 890 803	13
2914 24 550	- - Mechanische, stufenlos regelbare Getriebe	t 1000 DM	9 855 246 799	9 821 242 726	9 684 233 404	18
2914 24 570	- - Hydrostatische, stufenlos regelbare Getriebe	t 1000 DM	190 11 798	.	84	7
2914 24 590	- - Hydrodynamische, stufenlos regelbare Getriebe; Drehmomentwandler	t 1000 DM	11 290 367 235	.	14 282 405 992	4
2914 24 730	- - Andere Getriebe - - Kugelrollspindeln	t 1000 DM	1 737 140 795	2 609 154 183	2 575 169 535	10
2914 24 750	- - Andere Getriebe (z.B. Reibradgetriebe)	t 1000 DM	9 031 144 461	8 678 161 999	9 677 187 617	18
2914 25 003	Schwungräder sowie Riemen- und Seilscheiben (einschl. Seilrollenblöcke für Flaschenzüge) - aus Eisen oder Stahl, gegossen	t 1000 DM	741 8 542	1 287 8 956	802 9 086	4

5 Produktion nach Güterarten - Deutschland

Melde-Nr.	Bezeichnung	Einheit	1996	1997	1998	1998 Anzahl Unternehmen
1	2	3	4	5	6	7
2914 25 009	- Andere Schwungräder sowie Riemen- und Seilscheiben (einschl. Seilrollenblöcke für Flaschenzüge)	t 1000 DM	3 652 85 001	3 493	3 855	5
2914 26 310	Schaltkupplungen und andere Wellenkupplungen (einschl. Universalkupplungen) - - Elastische Kupplungen, drehstarre Kupplungen	t 1000 DM	15 651 293 785	15 289 298 165	16 829 331 014	27
2914 26 330	- - Hydraulische Kupplungen	t 1000 DM	1 466 95 659	1 411 94 586	1 251 83 957	6
2914 26 350	- - Reibungskupplungen und -bremsen	t 1000 DM	3 658 117 166	3 568 118 531	5 876 149 634	19
2914 26 370	- - Freilaufkupplungen (einschl. Rücklaufsperrn)	t 1000 DM	1 124 84 000	1 513 113 903	1 936 135 577	8
2914 26 390	- - Andere Kupplungen	t 1000 DM	2 212 71 546	2 434 82 812	2 106 62 332	14
2914 31 300	Kugeln, Rollen, Nadeln und andere Teile für Wälzlager - Kugeln, Rollen und Nadeln	t 1000 DM	34 818 436 193	39 547 477 405	48 533 515 545	10
2914 31 500	- Andere Teile für Wälzlager (z.B. Spann- und Abziehhülsen)	1000 DM	457 209	555 530	578 038	13
2914 32 000	Teile für Gelenkketten, aus Eisen oder Stahl	1000 DM	9 493	8 516	10 354	6
2914 33 300	Teile für Wellen, Kurbeln, Gleitlager, Lagergehäuse und Lagerschalen, Getriebe, Schwungräder, Riemen- und Seilscheiben, Wellenkupplungen - für Lagergehäuse von Wälzlagern aller Art	1000 DM	23 720	38 532	45 420	6
2914 33 510	- für Wellen, Kurbeln, Gleitlager, Lagerschalen, Getriebe, Schwungräder, Riemen- und Seilscheiben, Wellenkupplungen - - Kettenräder	1000 DM	106 584	105 208	120 344	34
2914 33 520	- - Stirnräder	1000 DM	427 798	478 409	546 053	84
2914 33 530	- - Kegelräder	1000 DM	51 497	54 231	56 505	30
2914 33 540	- - Schnecken und Schneckenräder	1000 DM	83 016	85 197	95 031	29
2914 33 550	- - Andere Zahnräder und Zahnstangen	1000 DM	77 556	87 724	102 403	33
2914 33 560	- - Teile für Getriebe	1000 DM	438 985	451 193	463 847	53
2914 33 570	- - Teile für Kupplungen	1000 DM	74 712	79 065	79 940	13
2914 33 590	- - Andere Teile, a.n.g.	1000 DM	259 800	264 759	339 859	35
2921 11 300	Brenner für Feuerungen; automatische Feuerungen - Brenner für flüssigen Brennstoff	St 1000 DM	430 178 520 836	387 215 481 985	357 806 441 808	19
2921 11 500	- Andere Brenner (einschl. kombinierter Brenner)	St 1000 DM	89 595 233 202	90 848 248 441	87 454 265 544	21
2921 11 700	- Automatische Feuerungen (einschl. mechanischer Beschicker, Rosten, Entaschern u.ä. Vorrichtungen)	St 1000 DM	.	.	.	3
2921 12 300	Nichtelektrische Industrie- und Laboratoriumsöfen, Abfallverbrennungsöfen - Industrie- und Laboratoriumsöfen zum Schmelzen, Rösten oder anderem Warmbehandeln von Erzen, Schwefelkies oder Metallen	St 1000 DM	437 213 776	401 281 804	282 244 448	17
2921 12 500	- Abfallverbrennungsöfen	t 1000 DM	1 349 29 013	527 13 851	681 16 551	3
2921 12 900	- Andere nichtelektrische Industrie- und Laboratoriumsöfen	t 1000 DM	40 540 317 412	35 517 277 191	30 132 328 922	12
2921 19 300	Elektrische Industrie- und Laboratoriumsöfen und Apparate zum Warmbehandeln von Stoffen - Backöfen (Widerstandsöfen mit indirekter Beheizung) für Brotfabriken, Bäckereien, Konditoreien und Keksfabriken	St 1000 DM	37 141 170 427	42 401 170 052	46 038 191 245	11

5 Produktion nach Güterarten - Deutschland

Melde-Nr.	Bezeichnung	Einheit	1996	1997	1998	1998 Anzahl Unternehmen
1	2	3	4	5	6	7
2921 13 510	- Andere Widerstandsöfen mit indirekter Beheizung; Öfen und Apparate zum Warmbehandeln von Stoffen mittels Induktion oder dielektrischer Erwärmung; andere elektrische Industrie- und Laboratoriumsöfen - - Widerstandsöfen mit indirekter Beheizung (ohne Backöfen)	t 1000 DM	3 829 215 726	3 516 227 662	4 427 253 814	22
2921 13 530	- - Induktionsöfen	t 1000 DM	1 356 98 631	2 294 86 480	3 027 84 431	6
2921 13 550	- - Öfen mit dielektrischer Erwärmung; Apparate zum Warmbehandeln von Stoffen mittels Induktion oder dielektrischer Erwärmung; andere elektrische Industrie- und Laboratoriumsöfen	t 1000 DM	3 139 232 546	3 440 258 976	4 146 292 006	20
2921 13 570	- - Infrarotöfen	t 1000 DM	.	.	.	2
2921 14 300	Teile für Brenner, Industrie- und Laboratoriumsöfen usw. - für Brenner und automatische Feuerungen	1000 DM	143 798	138 839	155 064	27
2921 14 500	- für nichtelektrische Industrie- und Laboratoriumsöfen	1000 DM	126 187	104 490	93 649	25
2921 14 700	- für elektrische Industrie- und Laboratoriumsöfen und Apparate zum Warmbehandeln von Stoffen	1000 DM	416 180	407 450	288 371	41
2921 91 000	Installation von Öfen und Brennern	1000 DM	72 265	71 154	69 835	27
2921 92 000	Reperatur und Instandhaltung von Öfen und Brennern	1000 DM	296 731	231 651	224 718	43
2922 11 300	Flaschenzüge - mit Elektromotor	St 1000 DM	76 340 279 915	80 980 309 139	88 170 330 976	14
2922 11 500	- Handkettenflaschenzüge	St 1000 DM	22 782 12 034	22 684 12 476	23 007 12 075	4
2922 11 700	- Andere Flaschenzüge	St 1000 DM	5 231 2 133	5 266 .	5 289 .	3
2922 12 303	Fördermaschinen für Bergwerke; Spezialzugwinden für den Untertagebergbau; andere Zugwinden und Spille - Fördermaschinen für Bergwerke, zum Hochziehen und Herablassen der Förderkörbe oder Skips; Spezialzugwinden für den Untertagebergbau - - Fördermaschinen für Bergwerke, zum Hochziehen und Herablassen der Förderkörbe oder Skips	St 1000 DM	.	.	.	2
2922 12 305	- - Spezialzugwinden für den Untertagebergbau	St 1000 DM	.	3 404	.	2
2922 12 530	- - Andere Zugwinden und Spille mit Elektromotor oder Kolbenverbrennungsmotor - - mit Elektromotor	St 1000 DM	93 353	4 992 78 372	4 068 73 759	9
2922 12 550	- - mit Kolbenverbrennungsmotor	St 1000 DM	8 639 92 669	9 654 95 539	9 770 88 645	8
2922 12 730	- - Andere Zugwinden und Spille - - Pneumatische Zugwinden und Spille	St 1000 DM	.	.	.	1
2922 12 750	- - Manuelle Zugwinden und Spille	St 1000 DM	8 182	9 305 7 834	9 127 9 852	9
2922 13 300	Ortsfeste Hebebühnen für Kraftfahrzeugwerkstätten und andere Hubwinden - Ortsfeste Hebebühnen für Kraftfahrzeugwerkstätten	St 1000 DM	16 162 91 721	20 654 111 448	24 032 132 430	12
2922 13 500	- Andere hydraulische Hubwinden (z.B. Hubarbeitsbühnen)	St 1000 DM	106 651 514 966	104 006 502 498	62 794 463 042	51
2922 13 700	- Andere Hubwinden	St 1000 DM	4 648 271 170 530	4 751 021 153 957	2 157 690 161 408	14

5 Produktion nach Güterarten - Deutschland

Melde-Nr.	Bezeichnung	Einheit	1996	1997	1998	1998 Anzahl Unternehmen
1	2	3	4	5	6	7
2922 14 200	Derrickkrane; Kabelkrane, Laufkrane, Verladebrücken u.a. Krane; fahrbare Hubportale, Portalhubkraftkarren und Krankraftkarren - Konsol- oder Wandlaufkrane	St 1000 DM	386 479	.	.	33
2922 14 330	- Hubportale und Portalhubkraftkarren, andere Laufkrane, Portalkrane (ohne Portaldrehkrane), Verladebrücken	St 1000 DM	269 051	.	.	6
2922 14 350	- - Andere Laufkrane, Portalkrane (ohne Portaldrehkrane), Verladebrücken	St 1000 DM	6 780 307 289	9 402 368 052	6 159 258 679	26
2922 14 430	- Turmdrehkrane, Portaldrehkrane - - Turmdrehkrane	St 1000 DM	718 215 475	754 223 885	479 171 876	4
2922 14 450	- - Portaldrehkrane	St 1000 DM	.	.	.	2
2922 14 500	- Krankkraftkarren und andere selbstfahrende Maschinen, Apparate und Geräte	St 1000 DM	.	.	.	2
2922 14 600	- Andere Krane, zum Aufbau auf Straßenfahrzeuge	St 1000 DM	3 151 112 132	3 000 113 811	3 073 122 983	8
2922 14 700	- Andere Krane, a.n.g. Elektrokraftkarren und andere mit Hebevorrichtung ausgerüstete Karren; andere Karren - Elektrokraftkarren mit Hebevorrichtung	St 1000 DM	8 488 312 636	9 341 404 405	9 321 394 869	21
2922 15 130	- - zum Heben auf eine Höhe von 1 m oder mehr	St 1000 DM	32 747 926 882	35 820 1 042 232	39 618 1 180 424	19
2922 15 150	- - Andere Elektrokraftkarren	St 1000 DM	16 228 249 296	11 908 321 326	12 707 333 673	10
2922 15 330	- Selbstfahrende Karren mit Hebevorrichtung, nicht elektrisch - - zum Heben auf eine Höhe von 1 m oder mehr	St 1000 DM	16 615 782 213	18 314 843 034	20 935 968 625	8
2922 15 350	- - Andere selbstfahrende Karren	St 1000 DM	.	149 2 668	.	1
2922 15 500	- Handhubwagen, -roller und andere Karren	St 1000 DM	56 256 47 249	58 559 50 220	60 503 50 401	13
2922 15 730	- - Andere Kraftkarren, ohne Hebevorrichtung - - Elektrokraftkarren	St 1000 DM	883 28 818	653 25 238	354 14 504	8
2922 15 750	- - Andere Kraftkarren	St 1000 DM	.	611 9 292	.	2
2922 16 303	Personen- und Lastenaufzüge, Rolltreppen und Rollsteige - Personen- und Lastenaufzüge, elektrisch (z.B. Bauaufzüge, Fördervorrichtungen mit Körben oder Skips)	St 1000 DM	.	.	.	8
2922 16 305	- - Förderkörbe und Gefäßfördereinrichtungen (Skips)	St 1000 DM	.	.	.	1
2922 16 309	- - Andere Personen- und Lastenaufzüge, elektrisch	St 1000 DM	9 620 807 425	9 941 764 505	9 371 627 950	56
2922 16 500	- Andere Personen- und Lastenaufzüge	St 1000 DM	12 357 830 484	10 894 672 220	10 762 543 241	62
2922 16 700	- Rolltreppen und Rollsteige	St 1000 DM	3 141 494 696	3 453 564 229	3 210 569 023	3
2922 17 100	Stetigförderer - Pneumatische Stetigförderer für die Landwirtschaft - - Andere pneumatische Stetigförderer	St 1000 DM	2 935 7 271	3 941 9 919	.	8
2922 17 330	- - für Schüttgut	St 1000 DM	16 430 523 490	22 694 448 874	22 142 510 622	27
2922 17 350	- - - Andere pneumatische Stetigförderer (z.B. Rohrpostanlagen)	St 1000 DM	.	.	2 066 91 805	9

5 Produktion nach Güterarten - Deutschland

Melde-Nr.	Bezeichnung	Einheit	1996	1997	1998	1998 Anzahl Unternehmen
1	2	3	4	5	6	7
2922 17 500	- Stetigförderer mit Kübeln, für Waren	St 1000 DM	65 171	50 517	41 183	10
2922 17 730	- Stetigförderer mit Bändern oder Gurten - - für Schüttgut (z.B. Großförderbandanlagen für den Tagebau, Absetzer, Abräum-Förderbrücken)	St 1000 DM	18 035 653 495	28 407 843 695	30 814 649 786	59
2922 17 750	- - Andere Stetigförderer mit Bändern und Gurten, für Waren	St 1000 DM	97 827 709 728	111 500 806 077	122 187 726 397	90
2922 17 930	- Scheibenrollenbahnen und andere Rollenbahnen; andere Stetigförderer - - Scheibenrollenbahnen und andere Rollenbahnen	St 1000 DM	147 970 419 727	38 127 371 135	32 135 371 751	52
2922 17 950	- - Andere Stetigförderer für Waren	St 1000 DM	307 368 1 368 224	313 466 1 477 382	145 651 1 601 118	140
2922 18 100	Aufschieber, Vorzieher, Umgleiser u.ä. Vorrichtungen zum Bewegen von Schienenfahrzeugen; Seilschwebbahnen usw.; andere Maschinen usw. zum Beladen, Entladen oder Fördern - Aufschieber, Vorzieher, Umgleiser (Schiebebühnen), Kipper u.ä. Vorrichtungen zum Bewegen von Schienenfahrzeugen	St 1000 DM	16 407	16 072	15 057 63 689	5
2922 18 200	- Seilschwebbahnen, Sessel- und Schlepplifte; Zugmechanismen für Standseilbahnen	St 1000 DM	.	.	.	2
2922 18 300	- Rollgänge für Walzwerke, Kipper, Wender und Manipulatoren für Rohblöcke, Luppen, Stäbe, Platten; Beschickungseinrichtungen für Hoch- und Industrieöfen; Schweißmanipulatoren	St 1000 DM	145 70 594	128 54 167	135 65 285	9
2922 18 500	- Lademaschinen für die Landwirtschaft, a.n.g. (z.B. Schlepperanbaulader)	St 1000 DM	6 980 92 516	7 024 101 965	8 539 118 079	9
2922 18 730	- - Andere Maschinen, Apparate und Geräte zum Heben, Be- und Entladen oder Fördern usw. (ohne solche für die Landwirtschaft) - - Hubtische, Ladebrücken, Hubladebühnen	St 1000 DM	16 198 69 594	10 212 54 957	11 624 77 452	12
2922 18 750	- - Regalbediengeräte	St 1000 DM	1 091 166 273	1 150 228 013	1 086 204 990	16
2922 18 773	- - - für Kokereien (z.B. Koksandrückmaschinen, Koksfüll-, -löschwagen und -überleitwagen)	St 1000 DM	.	.	.	1
2922 18 779	- - - Andere Maschinen, Apparate und Geräte zum Heben, Be- und Entladen oder Fördern, a.n.g.	St 1000 DM	54 622 407 041	59 037 409 473	67 965 472 729	65
2922 19 300	Teile für Hebezeuge und Fördermittel - für Fördermaschinen (Untertagebergbau), Stapelkarren, andere Maschinen, Apparate und Geräte zum Heben usw.	1000 DM	1 337 572	1 357 376	1 360 994	218
2922 19 503	- für Förderkörbe, Personenaufzüge, Lastenaufzüge oder Rolltreppen - - für Förderkörbe	1000 DM	25 903	.	1 834	4
2922 19 509	- - für Personenaufzüge, Lastenaufzüge oder Rolltreppen	1000 DM	654 205	727 797	1 005 982	44
2922 19 700	- für Kraftkarren ohne Hebevorrichtung	1000 DM	171 152	315 933	292 486	17
2922 20 000	Eimer, Kübel, Schaufeln, Löffel, Greifer und Zangen für Krane, Bagger usw.	t 1000 DM	18 126 176 911	17 326 162 357	17 115 157 295	34
2922 91 003	Installation von Hebezeugen und Fördermitteln (ohne Aufzüge und Rolltreppen) - für den Bergbau	1000 DM	29 498	17 687	17 431	8
2922 91 009	- für andere Zwecke	1000 DM	566 041	541 534	606 357	105

5 Produktion nach Güterarten - Deutschland

Melde-Nr.	Bezeichnung	Einheit	1996	1997	1998	1998 Anzahl Unternehmen
1	2	3	4	5	6	7
2922 92 000	Reparatur und Instandhaltung von Hebezeugen und Fördermitteln	1000 DM	1 861 557	1 905 583	2 217 941	286
	Wärmeaustauscher; Apparate und Vorrichtungen für die Verflüssigung von Luft oder anderen Gasen					
	- Wärmeaustauscher	St	458 982	538 392	598 195	26
2923 11 320	- - für lufttechnische Anlagen	1000 DM	248 298	319 375	291 450	
2923 11 330	- - für die chemische und verwandte Industrie	St	5 043	5 306	4 704	26
		1000 DM	175 446	159 472	183 465	
2923 11 350	- - für die Nahrungsmittel- und Getränkeindustrie	St	4 115	4 511	5 042	7
		1000 DM	47 351	50 403	54 120	
2923 11 370	- - für andere Industrien	St	697 705	878 679	904 367	41
		1000 DM	501 366	513 562	525 092	
2923 11 500	- Apparate und Vorrichtungen für die Verflüssigung von Luft oder anderen Gasen	St	504	.	681	5
		1000 DM	.	.	767 632	
	Klimageräte					
2923 12 300	- Kompaktgeräte, zum Einbau in Wände oder Fenster	St	65 678	68 992	65 213	19
		1000 DM	310 949	288 181	277 134	
	- Andere Klimageräte, mit Kälteerzeugungsvorrichtung	St	604	.	.	5
2923 12 503	- - Mobile Klimageräte	1000 DM	15 741	.	27 144	
2923 12 505	- - Splitgeräte	St	1 474	1 249	.	6
		1000 DM	55 111	60 244	133 309	
2923 12 507	- - Nichtmobile Kompaktgeräte (nicht zum Einbau in Wänden usw.)	St	36 232	43 459	43 412	25
		1000 DM	444 038	462 094	448 956	
2923 12 700	- Andere Klimageräte, ohne Kälteerzeugungsvorrichtung	St	137 023	149 846	118 420	42
		1000 DM	596 104	678 240	780 103	
	Kühlmöbel u.a. Einrichtungen, Maschinen, Apparate und Geräte zur Kälteerzeugung; Wärmepumpen					
	- Schaukühlmöbel	St	.	.	.	3
2923 13 330	- - für tiefgekühlte Waren	1000 DM	.	.	.	
2923 13 350	- - Andere Schaukühlmöbel	St	.	.	40 152	7
		1000 DM	330 158	.	411 039	
2923 13 400	- Gefrier- und Tiefkühlmöbel (ohne Gefrier-, Tiefkühltruhen mit einem Inhalt von 800 l oder weniger und Gefrier- und Tiefkühlschränke mit einem Inhalt von 900 l oder weniger)	St	2 402	1 286	.	3
		1000 DM	6 175	6 064	.	
2923 13 500	- Andere Kühlmöbel	St	92 844	75 810	79 954	23
		1000 DM	216 709	224 817	234 202	
	- Andere Einrichtungen, Maschinen, Apparate und Geräte zur Kälteerzeugung; Wärmepumpen					
	- - Kompressionskälteerzeugungseinrichtungen, bei denen der Kondensator als Wärmeaustauscher ausgebildet ist	St	.	.	.	2
2923 13 733	- - - für Haushaltskältegeräte darunter zum Absatz bestimmt	St	.	.	.	2
		1000 DM	.	.	.	
2923 13 739	- - - Andere Kompressionskälteerzeugungseinrichtungen	St	.	.	.	6
		1000 DM	.	.	.	
2923 13 750	- - Absorptionswärmepumpen	St	.	.	.	-
		1000 DM	.	.	.	
	- Kompressionswärmepumpen, andere Einrichtungen, Maschinen, Apparate und Geräte zur Kälteerzeugung					
2923 13 903	- - Kompressionswärmepumpen bis 15 kW Anschlussleistung	St	.	.	.	6
		1000 DM	.	.	.	
2923 13 905	- - Kompressionswärmepumpen über 15 kW Anschlussleistung	St	.	.	.	1
		1000 DM	.	.	.	
2923 13 909	- - Andere Einrichtungen, Maschinen, Apparate und Geräte zur Kälteerzeugung	St	113 890	118 387	137 162	60
		1000 DM	678 108	746 150	880 139	
	Apparate zum Filtrieren oder Reinigen von Gasen, a.n.g.					
	- von Luft	St	45 273	57 196	.	16
2923 14 130	- - Feinstfilterapparate	1000 DM	.	322 984	.	
2923 14 150	- - Andere Apparate zum Filtrieren oder Reinigen von Luft	St	1 003 748	1 040 895	3 101 577	84
		1000 DM	552 553	492 391	517 444	

5 Produktion nach Güterarten - Deutschland

Melde-Nr.	Bezeichnung	Einheit	1996	1997	1998	1998 Anzahl Unternehmen
1	2	3	4	5	6	7
2923 14 200	- von anderen Gasen, durch nasses Verfahren	St 1000 DM	.	292 327	787 60 145	7
2923 14 300	- von anderen Gasen, durch elektrostatisches Verfahren	St 1000 DM	66 723	71 337	.	9
2923 14 403	- von anderen Gasen, durch katalytisches Verfahren - - Abgasreinigungssysteme für Straßenfahrzeuge	St 1000 DM	10 963 040 1 470 967	16 683 220 1 779 815	23 864 189 2 338 225	10
2923 14 409	- - Andere katalytische Gasfiltrier- oder Gasreinigungssysteme	St 1000 DM	130	127	.	7
2923 14 500	- von anderen Gasen, durch thermisches Verfahren	St 1000 DM	547	474	39 066	7
2923 14 600	- von anderen Gasen, durch andere Verfahren	St 1000 DM	14 187 243 212	30 150 283 020	173 882 289 867	21
2923 20 300	Ventilatoren (ohne Tisch-, Boden-, Wand-, Decken-, Dach- oder Fensterventilatoren, mit einer Leistung von 125 W oder weniger) - Axialventilatoren darunter zum Absatz bestimmt	St St 1000 DM	.	.	.	45 45
2923 20 500	- Zentrifugalventilatoren darunter zum Absatz bestimmt	St St 1000 DM	10 379 530 491 114	538 807	586 160	10 10
2923 20 700	- Andere Ventilatoren darunter zum Absatz bestimmt	St St 1000 DM	.	.	810 668 458 630	45 45
2923 30 100	Teile für Klimageräte, Kühl- und Gefrierschränke, Wärmepumpen, Wärmeaustauscher u.ä. - für Klimageräte	1000 DM	346 666	355 294	419 457	41
2923 30 300	- Möbel, zur Aufnahme einer Kälteerzeugungseinrichtung hergerichtet	St 1000 DM	29 947	19 365	.	2
2923 30 500	- Verdampfer und Kondensatoren (ohne solche für Haushaltsgeräte) - Andere Teile für Kühl- und Gefrierschränke, Wärmepumpen usw.	St 1000 DM	65 829 51 822	65 042 54 751	71 005 58 863	8
2923 30 701	- - für Haushaltskühlschränke sowie für kombinierte Kühl- und Gefrierschränke mit gesonderten Außentüren	1000 DM	62 675	64 610	67 677	12
2923 30 703	- - für andere Kühl-, Tiefkühl- und Gefrierschränke und -truhen	1000 DM	13 586	20 847	13 946	3
2923 30 705	- - für Wärmepumpen	1000 DM	-	-	.	1
2923 30 709	- - für andere Einrichtungen, Maschinen, Apparate und Geräte zur Kälteerzeugung	1000 DM	243 014	267 436	294 188	22
2923 30 901	- Teile für Apparate und Vorrichtungen zum Behandeln von Stoffen durch auf einer Temperaturänderung beruhende Vorgänge (z.B. Wärmeaustauscher, Trockner) - - für nichtelektrische Durchlauferhitzer und Heißwasserspeicher	1000 DM	.	.	.	5
2923 30 902	- - für Wärmeaustauscher für lufttechnische Anlagen	1000 DM	258 423	271 032	283 328	17
2923 30 903	- - für Sterilisierapparate für medizinische oder chirurgische Zwecke oder für Laboratorien	1000 DM	39 006	.	52 520	6
2923 30 904	- - für Apparate und Vorrichtungen für die Verflüssigung von Luft oder anderen Gasen	1000 DM	.	153 493	.	4
2923 30 905	- - für Apparate und Vorrichtungen für die Nahrungs- und Genußmittelindustrie	1000 DM	83 238	78 493	81 795	16
2923 30 906	- - für Apparate und Vorrichtungen für die chemische und verwandte Industrie	1000 DM	224 050	224 464	179 082	31
2923 30 907	- - für Trockner	1000 DM	42 170	51 076	47 107	13
2923 30 908	- - für Destillier- und Rektifizierapparate	1000 DM	.	.	.	1

5 Produktion nach Güterarten - Deutschland

Melde-Nr.	Bezeichnung	Einheit	1996	1997	1998	1998 Anzahl Unternehmen
1	2	3	4	5	6	7
2923 30 909	- - für andere Apparate und Vorrichtungen	1000 DM	192 063	231 309	242 003	50
2923 91 003	Installation von kälte- und lufttechnischen Erzeugnissen, für gewerbliche Zwecke - von Wärmeaustauschern für die chemische und verwandte Industrie	1000 DM	11 280	10 609	7 306	5
2923 91 005	- von Wärmeaustauschern für die Nahrungsmittel- und Getränkeindustrie	1000 DM	.	89 666	95 722	8
2923 91 009	- von anderen kälte- und lufttechnischen Erzeugnissen, für gewerbliche Zwecke	1000 DM	703 767	762 398	700 380	78
2923 92 000	Reparatur und Instandhaltung von kälte- und lufttechnischen Erzeugnissen, für gewerbliche Zwecke	1000 DM	286 030	341 360	299 974	94
2924 11 300	Generatorgas-, Wassergaserzeuger; Acetylenentwickler u.ä. Destillier- und Rektifizierapparate - Generatorgas-, Wassergaserzeuger; Acetylenentwickler u.ä. mit Wasser arbeitende Gaserzeuger, auch mit ihren Gasreinigern	St 1000 DM	119 775	.	.	6
2924 11 500	- Destillier- und Rektifizierapparate	St 1000 DM	93 137	125 932	107 913	8
2924 12 330	Apparate zum Filtrieren oder Reinigen von Flüssigkeiten - von Wasser - - auf chemischem Wege	St 1000 DM	82 238 562 752	45 227 492 582	43 470 473 498	43
2924 12 350	- - auf anderem Wege	St 1000 DM	770 937 978 908	753 416 987 259	567 249 973 020	69
2924 12 500	- von Getränken (ohne Wasser)	St 1000 DM	56 107	48 647	52 693	7
2924 12 730	- von anderen Flüssigkeiten - - für die chemische Industrie	St 1000 DM	30 810 110 756	29 666 117 599	42 823 218 720	21
2924 12 750	- - für andere Industrien	St 1000 DM	1 248 980 343 977	1 264 962 413 321	1 462 541 475 921	34
2924 13 300	öl-, Kraftstoff- und Luftansaugfilter für Kolbenverbrennungsmotoren - öl- und Kraftstofffilter	1000 St 1000 DM	165 898 509 065	215 929 563 544	662 676	15
2924 13 500	- Luftansaugfilter	1000 St 1000 DM	70 005 542 382	75 438 607 632	892 293	8
2924 21 303	Verpackungsmaschinen - Maschinen zum Reinigen, Trocknen oder Sterilisieren von Packmitteln (z.B. Flaschen, Dosen o.ä. Behältnisse) oder Packstoffen - - von Flaschen und Getränkedosen	St 1000 DM	396 286 074	328 231 783	326 176 349	9
2924 21 309	- - von anderen Packmitteln oder Packstoffen	St 1000 DM	60 247	76 120	531 109 983	6
2924 21 501	- Maschinen zum Füllen, Verschließen oder Etikettieren formstabiler oder flexibler Packmittel (einschl. Form-, Füll- und Verschließmaschinen); Maschinen zum Versetzen von Getränken mit Kohlensäure - - Abfüllmaschinen für Getränkepackungen (auch Füll- und Verschließmaschinen)	St 1000 DM	2 706 607 743	2 917 640 584	2 703 542 540	18
2924 21 502	- - Andere Maschinen zum Abfüllen flüssiger und pastöser Füllgüter in formstabile Packmittel (auch Füll- und Verschließmaschinen)	St 1000 DM	2 518 334 010	1 975 340 820	4 406 400 536	33
2924 21 503	- - Maschinen zum Abfüllen schütt- und rieselfähiger Füllgüter in formstabile Packmittel (auch Füll- und Verschließmaschinen)	St 1000 DM	1 086 145 052	1 374 211 731	1 688 234 485	16
2924 21 504	- - Maschinen zum Füllen flexibler Packmittel (z.B. Beutel, Säcke; auch Füll- und Verschließmaschinen)	St 1000 DM	5 106 565 061	5 370 535 370	5 224 428 421	14

5 Produktion nach Güterarten - Deutschland

Melde-Nr.	Bezeichnung	Einheit	1996	1997	1998	1998 Anzahl Unternehmen
1	2	3	4	5	6	7
2924 21 505	-- Verschleißmaschinen für formstabile und flexible Packmittel (Einfunktionsmaschinen)	St 1000 DM	3 503 137 959	3 500 113 974	3 265 115 676	20
2924 21 506	-- Kalt- oder Wärmiefzieh-Füll- und Verschleißmaschinen	St 1000 DM	1 689 474 103	1 726 651 536	1 747 611 945	10
2924 21 507	-- Andere Form-, Füll- und Verschleißmaschinen (z.B. für Schlauchbeutel- oder Siegelrandbeutelverpackungen)	St 1000 DM	7 913 261 215	8 287 307 566	8 484 329 565	27
2924 21 508	-- Etikettier- u.a. Ausstattungsmaschinen	St 1000 DM	10 269 326 448	18 369 349 124	11 076 313 521	25
2924 21 509	-- Maschinen und Apparate zum Versetzen von Getränken mit Kohlensäure	St 1000 DM	220 16 934	205 17 642	203 19 944	3
2924 21 701	- - Andere Verpackungsmaschinen (z.B. Einschlag-, Wrap-Around-, Sammelpackmaschinen, Maschinen zum Sichern von Transportverpackungen)	St 1000 DM	1 059 375 770	694 253 450	694 314 160	23
2924 21 703	-- Kartonierer	St 1000 DM	621 127 502	514 118 895	597 120 777	15
2924 21 705	-- Sammelpackmaschinen für Getränkepackungen	St 1000 DM	2 109 340 635	2 094 286 754	1 247 369 784	6
2924 21 706	-- Andere Sammelpackmaschinen	St 1000 DM	2 616 353 772	2 658 352 171	2 542 354 468	26
2924 21 708	-- Umreifungs- und Umschnürungsmaschinen	St 1000 DM	5 794 146 721	5 588 166 227	5 967 180 622	11
2924 21 709	-- Andere Verpackungsmaschinen	St 1000 DM	1 860 274 150	2 051 316 986	2 267 392 905	33
2924 22 330	Haushalts-, Personenwaagen; Waagen für Stetigförderer; Absack-, Abfüll-, Dosier- u.a. Waagen	St 1000 DM	.	.	.	2
2924 22 350	-- Haushaltswaagen	St 1000 DM	.	.	.	2
2924 22 530	-- Personenwaagen (auch Säuglingswaagen)	St 1000 DM	71 973	.	.	2
2924 22 530	- Waagen für Stetigförderer; Absack-, Abfüll-, Dosier- u.a. Waagen zur Verwiegung konstanter Gewichtsmengen	St 1000 DM	1 651 66 191	1 548 64 424	2 725 93 381	9
2924 22 550	-- Waagen für Stetigförderer zum kontinuierlichen Wiegen	St 1000 DM	2 345 168 497	1 878 149 623	1 581 149 413	18
2924 23 100	Sortierwaagen; Ladenwaagen; Brückenwaagen; andere Waagen	St 1000 DM	.	1 832 51 842	3 535 58 069	5
2924 23 330	-- Sortierwaagen und selbsttätige Kontrollwaagen zum Überprüfen eines vorgegebenen Gewichts	St 1000 DM	46 379	51 842	58 069	5
2924 23 330	- Andere Waagen	St 1000 DM	46 741 103 508	63 403 107 610	74 460 124 881	11
2924 23 350	-- Plattformwaagen (einschl. Brückenwaagen für eine Höchstlast von 5 000 kg oder weniger)	St 1000 DM	46 741 103 508	63 403 107 610	74 460 124 881	11
2924 23 350	-- Einzel- und Mehrkomponentenwaagen, Gemengewägeeinrichtungen	St 1000 DM	38 340	28 930	40 409	4
2924 23 373	-- Andere Waagen	St 1000 DM	.	.	.	2
2924 23 373	-- Briefwaagen	St 1000 DM	.	.	.	2
2924 23 379	-- Andere Waagen (ohne Briefwaagen)	St 1000 DM	17 110 122 611	16 776 178 113	18 234 122 696	14
2924 23 500	- Ladenwaagen für eine Höchstlast von 30 kg oder weniger	St 1000 DM	39 318 204 039	50 867 239 688	.	2
2924 23 700	- Brückenwaagen (Fahrzeugwaagen) für eine Höchstlast von mehr als 5 000 kg	St 1000 DM	3 726 54 265	6 751 55 252	4 771 43 076	11

5 Produktion nach Güterarten - Deutschland

Melde-Nr.	Bezeichnung	Einheit	1996	1997	1998	1998 Anzahl Unternehmen
1	2	3	4	5	6	7
2924 24 100	Spritzpistolen, Sandstrahlmaschinen, Wasserstrahlreinigungs- u.ä. Strahlapparate - Feuerlöcher (auch mit Füllung)	St 1000 DM	3 198 260 311 337	3 007 323 382 485	2 683 441 374 677	11
2924 24 330	- Spritzpistolen u.ä. Apparate - - für Lacke, Farben, Leime	St 1000 DM	257 359 51 512	270 050 52 022	265 108 53 458	9
2924 24 350	- - Andere Spritzpistolen u.ä. Apparate	St 1000 DM	30 039	36 892	53 598 42 358	8
2924 24 501	- Wasserstrahlreinigungsapparate, Sandstrahlmaschinen, Dampfstrahlapparate u.ä. Strahlapparate - - Wasserstrahlreinigungsapparate mit eingebautem Motor	St 1000 DM	518 495	525 811	563 592	19
2924 24 503	- - Sandstrahlmaschinen	St 1000 DM	76 100	85 213	79 436	7
2924 24 505	- - Dampfstrahlapparate u.ä. Strahlapparate (z.B. Gußputzmaschinen und -einrichtungen)	St 1000 DM	182 59 457	118 30 943	120 43 833	4
2924 24 703	- - Sonstige mechanische Apparate zum Verteilen, Verspritzen oder Zerstäuben von Flüssigkeiten oder Pulver (ohne solche für die Landwirtschaft oder den Gartenbau)	St 1000 DM	1 430 265 644	1 437 289 934	1 436 270 318	10
2924 24 705	- - Spritz- und Sprüheräte für Lacke, Farben, Leime	St 1000 DM	38 366 254 411	36 393 279 293	35 947 325 005	23
2924 24 709	- - Andere Strahlapparate, -geräte und -systeme	St 1000 DM	64 312 962 868	34 662 1 080 756	20 744 1 017 858	31
2924 25 130	Metalloplastische Dichtungen - für Kraftfahrzeuge	t 1000 DM	17 704 660 664	19 300 733 306	20 691 802 413	21
2924 25 150	- Andere metalloplastische Dichtungen	t 1000 DM	1 287 69 416	1 180 70 173	1 820 80 316	11
2924 31 300	Zentrifugen - für Laboratorien	St 1000 DM	38 576 108 046	41 607 117 823	43 536 127 949	6
2924 31 530	- für andere Industrien - - für die chemische und verwandte Industrie	St 1000 DM	2 181 212 252	1 768 224 541	1 397 209 050	9
2924 31 550	- - für die Nahrungs- und Genußmittelindustrie	St 1000 DM	.	3 354 190 980	2 442 173 581	10
2924 31 570	- - für andere Industrien	St 1000 DM	.	3 837 87 246	4 978 134 711	7
2924 32 300	Kalender und Walzwerke - Textilkalender	St 1000 DM	83 79 131	58 51 180	37 60 872	4
2924 32 503	- Andere Kalender und Walzwerke - - für Gummi	St 1000 DM	.	7 8 939	7 8 279	3
2924 32 505	- - für Kunststoffe	St 1000 DM	44 18 079	.	.	2
2924 32 509	- - für andere Werkstoffe	St 1000 DM	32	51	.	2
2924 33 300	Warenverkaufsautomaten (einschl. Geldwechselautomaten) - mit Heiz- oder Kühlvorrichtung	St 1000 DM	36 361 138 739	34 880 121 985	41 817 153 170	5
2924 33 500	- Andere Warenverkaufsautomaten (einschl. Geldwechselautomaten)	St 1000 DM	63 426 182 300	112 035 229 256	121 510 296 024	13
2924 40 300	Maschinen und Apparate für die Behandlung von Stoffen durch Temperaturänderung, a.n.g. - Wasserrückkühlvorrichtungen und -apparate (Wärmeaustausch nicht über Wandungen)	St 1000 DM	5 603 169 722	2 700 132 095	2 665 120 770	11
2924 40 500	- Apparate und Vorrichtungen zum Aufdampfen von Metall im Vakuum	St 1000 DM	394 830	461 624	1 000 451 762	7
2924 40 730	- - Andere Apparate für die Behandlung von Stoffen durch Temperaturänderung (ohne Haushaltsapparate) - - für die chemische Industrie	St 1000 DM	61 430 400 400	70 225 323 862	58 236 426 776	27

5 Produktion nach Güterarten - Deutschland

Melde-Nr.	Bezeichnung	Einheit	1996	1997	1998	1998 Anzahl Unternehmen
1	2	3	4	5	6	7
2924 40 751	-- für die Nahrungs- und Genußmittelindustrie -- für die Obst- und Gemüseverarbeitung (z.B. Blanchiere, Dampfischälmaschinen, Koch- und Dämpfanlagen)	St 1000 DM	794 19 474	407 16 598	377 9 518	4
2924 40 752	-- für die Zuckerindustrie	St 1000 DM	.	.	.	1
2924 40 753	-- für die Speiseöl- und Speisefettindustrie	St 1000 DM	.	.	.	-
2924 40 754	-- für die Süßwaren-Industrie (z.B. Röstanlagen für Kakaobohnen und Nüsse, Temperiermaschinen, Vorlöse- und Zuckeranlagen)	St 1000 DM	1 526 155 059	1 299 148 796	1 249 154 981	6
2924 40 755	-- für Schlachthöfe und Fleischereien (z.B. Fleischereikochanlagen, Räucheranlagen)	St 1000 DM	2 736 158 433	2 786 156 522	2 843 143 290	8
2924 40 756	-- für die Kaffee- und Tabakindustrie	St 1000 DM	.	.	.	2
2924 40 757	-- für die Getränkeindustrie (z.B. Würzpfannen, Würzkochanlagen, Tunnelpasteure)	St 1000 DM	.	82 51 618	48 37 845	3
2924 40 759	-- für andere Zweige der Nahrungs- und Genußmittelindustrie	St 1000 DM	2 382 45 269	16 962	15 354	6
2924 40 770	-- für andere Industrien	St 1000 DM	204 627 175 378	329 680 221 275	208 309 204 889	26
2924 51 000	Teile für Generatortages-, Wassergaserzeuger, Acetylenentwickler usw.	1000 DM	7 716	8 914	17 059	5
2924 52 300	Teile für Zentrifugen und Apparate zum Filtrieren und Reinigen von Flüssigkeiten oder Gasen - Teile für Zentrifugen (einschl. Trockenschlaudern)	1000 DM	123 985	145 304	139 782	16
2924 52 530	- Teile für Apparate zum Filtrieren oder Reinigen von Flüssigkeiten oder Gasen - für Gase	1000 DM	116 157	80 929	76 886	34
2924 52 550	-- für Flüssigkeiten	1000 DM	315 326	345 069	338 693	60
2924 53 131	Walzen und Teile für Kalander und Walzwerke, Teile für Waagen, mechanische Apparate zum Verteilen von Flüssigkeiten usw., Warenverkaufsautomaten - Walzen und Teile für Kalander und Walzwerke - Walzen - aus Eisen oder Stahl, gegossen	St 1000 DM	.	.	.	2
2924 53 133	-- aus Stahl, freiformgeschmiedet	St 1000 DM	.	.	.	2
2924 53 139	-- aus anderen Werkstoffen	St 1000 DM	1 171 929 344 144	1 252 112 363 109	1 422 519 366 998	21
2924 53 150	-- Andere Teile für Kalander und Walzwerke	1000 DM	60 555	73 183	80 358	18
2924 53 203	- Teile für Waagen (auch Gewichte) - für Industriewaagen	1000 DM	80 676	110 509	131 523	22
2924 53 209	-- für andere Waagen	1000 DM	10 178	9 598	.	6
2924 53 330	- Teile für mechanische Apparate zum Verteilen von Flüssigkeiten usw. - für die Landwirtschaft oder den Gartenbau	1000 DM	3 626	5 599	8 312	4
2924 53 350	-- Andere Teile für mechanische Apparate zum Verteilen von Flüssigkeiten usw.	1000 DM	400 980	600 164	597 775	45
2924 53 500	- Teile für Warenverkaufsautomaten	1000 DM	94 928	101 750	116 580	7
2924 54 003	Andere Teile für Maschinen, Apparate und Geräte für unspezifische Verwendung, a.n.g. - Gleitringdichtungen für Pumpen, Rührwerke u.a.	1000 DM	264 794	266 674	269 761	8

5 Produktion nach Güterarten - Deutschland

Melde-Nr.	Bezeichnung	Einheit	1996	1997	1998	1998 Anzahl Unternehmen
1	2	3	4	5	6	7
2924 54 009	- Andere Teile (ohne Gleitringdichtungen)	1000 DM	570 808	627 794	648 026	99
2924 60 000	Gewerbliche Geschirrspülmaschinen	St 1000 DM	53 063 408 528	53 183 414 312	56 947 434 189	10
2924 70 003	Teile für Geschirrspülmaschinen und Verpackungsmaschinen - für Haushaltsgeschirrspülmaschinen	1000 DM	64 147	61 314	58 217	3
2924 70 005	- für andere Geschirrspülmaschinen	1000 DM	58 712	40 752	36 566	7
2924 70 009	- für Verpackungsmaschinen	1000 DM	1 084 301	1 114 958	1 070 178	127
2924 91 001	Installation von Maschinen für unspezifische Verwendung, a.n.g. - von Maschinen und Apparaten für die chemische und verwandte Industrie, Wasserbehandlung, Gaserzeugung	1000 DM	145 544	132 484	138 779	32
2924 91 002	- von Maschinen und Apparaten für das Nahrungs- und Genussmittelgewerbe (einschl. Verpackungsmaschinen)	1000 DM	274 494	282 726	277 720	49
2924 91 003	- von Waagen für gewerbliche Zwecke	1000 DM	26 724	17 825	11 595	12
2924 91 004	- von Maschinen und Apparaten zur Beschichtung mit Farben, Lacken, Leimen oder zum Aufdampfen von Metall im Vakuum	1000 DM	56 056	65 071	101 314	8
2924 91 009	- von sonstigen Maschinen für unspezifische Verwendung, a.n.g.	1000 DM	381 354	385 052	434 512	65
2924 92 000	Reparatur und Instandhaltung von Maschinen für unspezifische Verwendung, a.n.g.	1000 DM	500 078	588 877	576 902	236
2931 10 000	Einachsschlepper	St 1000 DM	2 154 7 483	.	.	2
2931 21 330	Acker- und Forstschlepper, mit einer Motorleistung von 37 kW oder weniger - mit einer Motorleistung von 18 kW oder weniger -- Zweiradantrieb	St 1000 DM	.	.	.	1
2931 21 350	-- Allradantrieb	St 1000 DM	.	.	.	2
2931 21 530	- mit einer Motorleistung von mehr als 18 kW bis 37 kW -- Zweiradantrieb	St 1000 DM	136 5 513	.	.	3
2931 21 550	-- Allradantrieb	St 1000 DM	750 20 578	1 003 31 196	923 34 236	5
2931 22 030	Acker- und Forstschlepper, mit einer Motorleistung von mehr als 37 kW bis 59 kW - Zweiradantrieb	St 1000 DM	771 34 547	677 29 937	597 27 083	4
2931 22 050	- Allradantrieb	St 1000 DM	5 167 267 067	3 961 199 828	6 672 326 909	5
2931 23 330	Acker- und Forstschlepper, mit einer Motorleistung von mehr als 59 kW - mit einer Motorleistung von mehr als 59 kW bis 75 kW -- Zweiradantrieb	St 1000 DM	.	.	.	2
2931 23 390	-- Allradantrieb	St 1000 DM	14 595 860 045	13 297 750 431	11 891 680 418	6
2931 23 530	- mit einer Motorleistung von mehr als 75 kW bis 90 kW -- Zweiradantrieb	St 1000 DM	.	.	.	1
2931 23 550	-- Allradantrieb	St 1000 DM	13 272 885 083	7 245 491 554	.	3
2931 23 730	- mit einer Motorleistung von mehr als 90 kW -- Zweiradantrieb	St 1000 DM	-	-	-	-
2931 23 750	-- Allradantrieb	St 1000 DM	14 601 1 232 566	12 059 1 071 265	9 582 996 165	5
2931 24 030	Andere Zugmaschinen (ohne Sattel-Straßenzug- und Gleiskettenzugmaschinen) - Zweiradantrieb	St 1000 DM	.	.	.	1
2931 24 050	- Allradantrieb	St 1000 DM	.	.	.	2

5 Produktion nach Güterarten - Deutschland

Melde-Nr.	Bezeichnung	Einheit	1996	1997	1998	1998 Anzahl Unternehmen
1	2	3	4	5	6	7
2931 90 000	Reparatur und Instandhaltung von Schleppern und anderen Zugmaschinen	1000 DM	27 391	21 111	25 547	26
2932 11 300	Pflüge und Scheibeneggen - Scharpflüge	St 1000 DM	4 907 96 834	5 066 102 056	4 844 97 130	8
2932 11 530	- - Andere Pflüge - - Scheibenpflüge	St 1000 DM	- -	- -	- -	-
2932 11 550	- - Andere Pflüge (ohne Scheibenpflüge)	St 1000 DM	2
2932 11 700	- Scheibeneggen	St 1000 DM	4
2932 12 130	Grubber (Kultivatoren), andere Eggen, andere Bodenbearbeitungsmaschinen (Jät- und Hackmaschinen) - Grubber (Kultivatoren, auch Fräsen und Zinkenrotoren) - - mit feststehenden Werkzeugen	St 1000 DM	3 569 29 899	4 223 40 524	4 673 51 742	12
2932 12 150	- - Rotierende Grubber für Zapfwellenantrieb (Fräsen und Zinkenrotoren)	St 1000 DM	8 017 47 946	7 438 41 625	9 155 44 088	10
2932 12 330	- - Andere Eggen (z.B. Zahneggen) - - nicht für Zapfwellenantrieb	St 1000 DM	3 116 6 284	2 448 5 489	1 240 3 329	5
2932 12 350	- - für Zapfwellenantrieb	St 1000 DM	2 438 31 674	2 669 39 262	2 489 38 607	5
2932 12 500	- Motorhacken	St 1000 DM	2 370 6 654	1 738 3 421	. .	2
2932 12 700	- Bodenbearbeitungsmaschinen für die Land- und Forstwirtschaft, a.n.g.	St 1000 DM	4 714 36 257	4 538 31 579	5 185 34 040	19
2932 13 330	Sämaschinen, Pflanz- und Setzmaschinen - Einzelkorndrillgeräte und -maschinen, andere Sämaschinen - - Einzelkorndrillgeräte und -maschinen mit Zentralantrieb	St 1000 DM	15 426 52 864	14 255 52 968	12 064 54 096	8
2932 13 350	- - Andere Sämaschinen	St 1000 DM	6 896 66 155	7 701 95 088	7 679 95 247	8
2932 13 530	- Pflanz- und Setzmaschinen - - Kartoffellegemaschinen	St 1000 DM	2
2932 13 550	- - Andere Pflanz- und Setzmaschinen	St 1000 DM	228 670	1
2932 14 330	Düngerstreuer - für mineralische oder chemische Düngemittel - - Anhänge-Schleuderdüngerstreuer	St 1000 DM	18 154 72 733	16 186 68 005	17 001 75 547	4
2932 14 350	- - Andere Düngerstreuer für mineralische oder chemische Düngemittel	St 1000 DM	. 5 531	. 5 765	. 4 538	5
2932 14 500	- - Andere Düngerstreuer	St 1000 DM	8 341	9 593	6 886	3
2932 15 030	Andere Maschinen, Apparate und Geräte für die Land- und Forstwirtschaft oder den Gartenbau, zum Bearbeiten oder Bestellen des Bodens oder zur Pflege der Pflanzen - Gestrüpp- und Heckenschneidmähwerke mit hydraulischem Gelenkarm	St 1000 DM	1
2932 15 050	- - Andere Maschinen, Apparate und Geräte für die Land- und Forstwirtschaft oder den Gartenbau, zum Bearbeiten oder Bestellen des Bodens oder zur Pflege der Pflanzen, a.n.g.	St 1000 DM	165 594 102 144	203 765 117 505	. 174 572	15
2932 20 100	Rasenmäher - mit Elektromotor	St 1000 DM	533 676 123 031	594 753 120 737	561 031 104 068	8
2932 20 330	- - mit Verbrennungsmotor, mit horizontal rotierendem Schneidwerk - - selbstfahrend, mit Sitz	St 1000 DM	2
2932 20 350	- - selbstfahrend, ohne Sitz	St 1000 DM	95 086 87 886	94 926 81 239	138 925 113 460	7
2932 20 370	- - nicht selbstfahrend	St 1000 DM	207 978 102 300	185 736 71 964	236 616 77 366	6

5 Produktion nach Güterarten - Deutschland

Melde-Nr.	Bezeichnung	Einheit	1996	1997	1998	1998 Anzahl Unternehmen
1	2	3	4	5	6	7
2932 20 530	- mit Verbrennungsmotor, mit anderem Schneidwerk - - selbstfahrend, mit Sitz	St 1000 DM	- -	: -	: -	1
2932 20 550	- - selbstfahrend, ohne Sitz	St 1000 DM	- -	- -	- -	-
2932 20 570	- - nicht selbstfahrend	St 1000 DM	74 674 37 386	. .	103 011 41 745	3
2932 20 700	- ohne Motor	St 1000 DM	. .	: .	: .	2
2932 31 300	Motormäher; Mähmaschinen, auch für Schlepperanbau - Motormäher	St 1000 DM	4 915 11 115	. .	4 793 14 525	3
2932 31 530	- Mähmaschinen für Schlepperanbau oder -zug - - mit horizontal rotierendem Schneidwerk	St 1000 DM	14 538 112 242	27 547 101 204	16 607 135 441	8
2932 31 550	- - mit anderem Schneidwerk (einschl. Mähbalken)	St 1000 DM	189 .	424 .	364 .	3
2932 31 700	- Andere Mähmaschinen, nicht für Schlepperanbau	St 1000 DM	1 087 .	560 .	648 .	4
2932 32 330	Heuerntemaschinen, -apparate und -geräte - Zett- und Rechwender, Schwaderechen - - Zett- und Rechwender	St 1000 DM	10 461 79 274	9 765 74 689	11 480 96 619	5
2932 32 350	- - Schwaderechen	St 1000 DM	17 115 116 053	5
2932 32 500	- Andere Heuerntemaschinen, -apparate und -geräte	St 1000 DM	- -	-
2932 33 330	Sammelpressen, Stroh- und Futterpressen - Sammelpressen - - Hochdruckpressen	St 1000 DM	1
2932 33 350	- - Großpackenpressen	St 1000 DM	727 69 486	503 46 155	533 49 749	3
2932 33 370	- - Rundballenpressen	St 1000 DM	4 935 116 066	4 183 104 394	5 289 132 045	3
2932 33 500	- Stroh- und Futterpressen (ohne Sammelpressen)	St 1000 DM	1
2932 34 100	Andere Erntemaschinen, -apparate und -geräte; Dreschmaschinen und -geräte - Mähdrescher	St 1000 DM	6 445 957 943	8 080 1 363 573	8 245 1 339 933	4
2932 34 200	- Andere Dreschmaschinen und -geräte	St 1000 DM	146 5 909	. .	124 7 381	4
2932 34 300	- Kartoffelerntemaschinen	St 1000 DM	1 554 92 460	1
2932 34 500	- Rübenköpf- und andere Rübenerntemaschinen	St 1000 DM	908 76 380	762 198 587	631 127 614	5
2932 34 600	- Andere Maschinen zum Ernten von Wurzel- oder Knollenfrüchten	St 1000 DM	- -	- -	- -	-
2932 34 730	- Feldhäcksler, Traubenerntemaschinen - - Feldhäcksler für Schlepperanbau	St 1000 DM	. .	934 18 361	627 10 870	3
2932 34 750	- - Feldhäcksler selbstfahrend	St 1000 DM	2 187 291 493	3 852 381 065	4 228 450 132	6
2932 34 770	- - Traubenerntemaschinen	St 1000 DM	1
2932 34 950	- Andere Erntemaschinen und -geräte - - Andere Maiserntemaschinen und -geräte, a.n.g. (z.B. Pflücker, Entliescher, Maisrebler)	St 1000 DM	1 768 69 364	2 115 96 939	2 173 106 315	3
2932 34 970	- - Andere Erntemaschinen und -geräte, a.n.g.	St 1000 DM	418 9 957	448 14 655	. 15 529	7
2932 40 100	Apparate und Geräte zum Verteilen von Flüssigkeiten oder Pulver, für die Landwirtschaft oder den Gartenbau - Apparate zum Besprengen	St 1000 DM	2
2932 40 330	- Tragbare Apparate zum Verteilen von Flüssigkeiten usw. - - ohne Motor	St 1000 DM	2

5 Produktion nach Güterarten - Deutschland

Melde-Nr.	Bezeichnung	Einheit	1996	1997	1998	1998 Anzahl Unternehmen
1	2	3	4	5	6	7
2932 40 350	-- mit Motor	St 1000 DM	.	.	.	2
2932 40 500	- Spritz-, Sprüh- und Stäubegeräte, für Schlepperanbau oder Schlepperzug	St 1000 DM	2 836 49 233	5 356 79 915	5 179 106 319	8
2932 40 700	- Andere Geräte zum Verteilen von Flüssigkeiten oder Pulver	St 1000 DM	5 031 73 436	1 499 18 293	2 976 23 881	6
2932 50 300	Anhänger für landwirtschaftliche Zwecke, mit Selbstlade- oder Selbstentladevorrichtungen - Stallungstreuer	St 1000 DM	1 275 20 696	1 256 24 869	1 311 28 351	9
2932 50 500	- Andere Anhänger für landwirtschaftliche Zwecke, mit Selbstlade- oder Selbstentladevorrichtung	St 1000 DM	6 130 178 627	5 679 158 761	5 955 181 330	15
2932 61 300	Maschinen zum Reinigen und Sortieren von Eiern, Obst u.a. landwirtschaftlichen Erzeugnissen - Eiersortiermaschinen	St 1000 DM	-	-	-	-
2932 61 500	- Andere Maschinen zum Reinigen von Eiern, Obst usw. und zum Sortieren von Obst o.a. landwirtschaftlichen Erzeugnissen	St 1000 DM	2 654	.	.	2
2932 62 000	Melkmaschinen	St 1000 DM	3 116 25 468	24 679	.	3
2932 63 330	Maschinen, Apparate und Geräte für die Futterbereitung und für die Geflügelhaltung - Maschinen, Apparate und Geräte für die Futterbereitung - - Schrot- und andere Mühlen für Getreide, Hülsenfrüchte und ähnliche Erzeugnisse	St 1000 DM	2 244 15 160	2 127 20 112	2 108 21 776	6
2932 63 350	-- Andere Maschinen, Apparate und Geräte für die Futterbereitung	St 1000 DM	3 291 27 972	3 473 32 946	3 735 31 382	9
2932 63 530	- - Brut- und Aufzuchtapparate	St 1000 DM	-	.	.	1
2932 63 550	-- Andere Maschinen, Apparate und Geräte für die Geflügelhaltung	St 1000 DM	.	1 079	1 113	3
2932 64 000	Maschinen, Apparate und Geräte zum Reinigen, Sortieren oder Sieben von Körnern oder Hülsenfrüchten	St 1000 DM	1 745 48 288	1 368 39 506	1 148 31 435	9
2932 65 310	- - Holz-Erntemaschinen, Skidder	St 1000 DM	-	-	-	-
2932 65 330	-- Holz-Erntemaschinen, Rückezeugen	St 1000 DM	-	.	.	1
2932 65 350	-- Holz-Ernte- und -Bearbeitungsmaschinen, selbstfahrend	St 1000 DM	.	.	-	-
2932 65 370	-- Andere Holz-Ernte- und -Bearbeitungsmaschinen	St 1000 DM	.	239 17 894	221 15 094	3
2932 65 400	- Selbsttätige Tränkebecken	St 1000 DM	.	.	.	3
2932 65 510	- - Maschinen und Geräte zum Füttern und Tränken	St 1000 DM	41 629	49 206	82 527	7
2932 65 530	-- Andere Maschinen, Apparate und Geräte für die Tierhaltung	St 1000 DM	68 133	62 006	1 868 55 435	4
2932 65 550	-- Silo-Entnahmefräsen	St 1000 DM	.	254	232	5
2932 65 570	-- Ortsveränderliche Einrichtungen zur Lagerung von landwirtschaftlichen Erzeugnissen	St 1000 DM	.	2 514	2 081	-
2932 65 590	- - Andere Maschinen, Apparate und Geräte für die Land- und Forstwirtschaft oder den Gartenbau, a.n.g.	St 1000 DM	150 446 75 311	117 560 66 058	113 251 70 374	18

5 Produktion nach Güterarten - Deutschland

Melde-Nr.	Bezeichnung	Einheit	1996	1997	1998	1998 Anzahl Unternehmen
1	2	3	4	5	6	7
2932 70 100	Teile für Maschinen, Apparate und Geräte für die Land- und Forstwirtschaft - Pflugschere	St 1000 DM	.	.	.	2
2932 70 300	- Andere Teile aus Eisen oder Stahl, gegossen, für Maschinen für die Land- und Forstwirtschaft oder den Gartenbau	1000 DM	14 440	16 076	17 490	7
2932 70 430	- Andere Teile für Maschinen für die Bodenbearbeitung und Pflanzenpflege - - Scheiben für Pflüge und andere Maschinen und Geräte für die Bodenbearbeitung	t 1000 DM	.	.	.	2
2932 70 450	- - Andere Teile für Maschinen für die Bodenbearbeitung und Pflanzenpflege	1000 DM	74 590	88 859	92 633	20
2932 70 510	- Teile für Erntemaschinen, -apparate und -geräte - - für Mährescher und Mäiserntemaschinen	1000 DM	283 329	414 148	367 729	17
2932 70 530	- - für Traubenerntemaschinen	1000 DM	-	.	-	-
2932 70 550	- - für Rasenmäher	1000 DM	8 671	7 912	10 945	5
2932 70 570	- - für andere Erntemaschinen, -apparate und -geräte	1000 DM	200 164	245 098	261 632	19
2932 70 600	- für Maschinen, Apparate und Geräte für die Geflügelhaltung und -zucht	1000 DM	.	.	.	2
2932 70 730	- Andere Teile für Maschinen, Apparate und Geräte für die Land- und Forstwirtschaft oder den Gartenbau - - für Holz-Ernte- und -Bearbeitungsmaschinen	1000 DM	2 590	6 131	8 535	8
2932 70 750	- - Andere Teile für Maschinen, Apparate und Geräte für die Land- und Forstwirtschaft oder den Gartenbau	1000 DM	381 361	397 175	432 193	48
2932 91 000	Installation von land- und forstwirtschaftlichen Maschinen	1000 DM	12 252	12 759	10 289	12
2932 92 000	Reparatur und Instandhaltung von land- und forstwirtschaftlichen Maschinen	1000 DM	116 248	102 809	90 533	52
2940 11 103	Werkzeugmaschinen zum Abtragen von Stoffen aller Art durch Laser-, Licht- o.a. Photonenstrahl, Ultraschall, Elektroerosion, elektrochemische Verfahren oder Elektronenstrahl usw. - Laser-, Licht- und andere Photonenstrahlwerkzeugmaschinen - - numerisch gesteuert	St 1000 DM	468 79 440	617 102 578	650 113 532	9
2940 11 109	- - nicht numerisch gesteuert	St 1000 DM	2 425 87 866	1 319 100 795	1 758 179 424	7
2940 11 303	- Ultraschallwerkzeugmaschinen - - numerisch gesteuert	St 1000 DM	.	.	.	3
2940 11 309	- - nicht numerisch gesteuert	St 1000 DM	.	.	.	2
2940 11 530	- Elektroerosionswerkzeugmaschinen - - numerisch gesteuert	St 1000 DM	.	.	.	9
2940 11 550	- - nicht numerisch gesteuert	St 1000 DM	.	.	.	2
2940 11 703	- Werkzeugmaschinen zum Abtragen von Stoffen aller Art durch elektrochemische Verfahren oder Elektronen-, Ionen- oder Plasmastrahl - - numerisch gesteuert	St 1000 DM	104	.	.	4
2940 11 709	- - nicht numerisch gesteuert	St 1000 DM	525	.	.	4
2940 12 200	Bearbeitungszentren, Mehrwegmaschinen und Transformmaschinen, zum Bearbeiten von Metallen - horizontal arbeitend	St 1000 DM	1 942 958 176	1 603 924 458	2 138 1 269 248	18

5 Produktion nach Güterarten - Deutschland

Melde-Nr.	Bezeichnung	Einheit	1996	1997	1998	1998 Anzahl Unternehmen
1	2	3	4	5	6	7
2940 12 430	- Bearbeitungszentren - - Drehzentren	St 1000 DM	578 343 896	517 339 533	537 341 751	9
2940 12 470	- - Andere Bearbeitungszentren	St 1000 DM	259 132 648	720 240 494	1 080 364 718	19
2940 12 503	- Mehrwegemaschinen - - numerisch gesteuert	St 1000 DM	28 50 997	.	64 125 118	6
2940 12 509	- - nicht numerisch gesteuert	St 1000 DM	40 6 132	.	-	-
2940 12 703	- Transfermaschinen (z.B. Schalttisch- und Trommelmaschinen) - - numerisch gesteuert	St 1000 DM	478 1 147 675	597 1 103 137	611 937 749	22
2940 12 709	- - nicht numerisch gesteuert	St 1000 DM	362 147 898	412 165 580	403 164 439	7
2940 21 130	Drehmaschinen zur spanabhebenden Metallbearbeitung - Horizontal-Drehmaschinen, numerisch gesteuert - - Spitzen-, Vielschnitt- und Kopierdrehmaschinen	St 1000 DM	2 227 333 043	1 658 332 404	1 667 413 049	14
2940 21 151	- - Andere Horizontal-Drehmaschinen - - Frontdrehmaschinen (ein- und mehrspindeliger)	St 1000 DM	195 120 050	135 95 792	80 45 909	5
2940 21 153	- - - Drehautomaten, einspindeliger (Stangenautomaten)	St 1000 DM	606 162 033	635 186 259	809 247 124	5
2940 21 155	- - - Andere Drehautomaten, einspindeliger (z.B. Futterautomaten)	St 1000 DM	261 66 228	.	.	3
2940 21 157	- - - Andere Drehautomaten und Revolverdrehmaschinen	St 1000 DM	335 107 720	323 108 369	392 159 696	7
2940 21 159	- - - Andere Horizontal-Drehmaschinen, a.n.g.	St 1000 DM	37 50 187	16 26 964	33 44 157	6
2940 21 330	- Horizontal-Drehmaschinen, nicht numerisch gesteuert - - Spitzen-, Vielschnitt- und Kopierdrehmaschinen	St 1000 DM	736 87 363	.	104 350	3
2940 21 353	- - Andere Horizontal-Drehmaschinen - - - Drehautomaten und -maschinen, einspindeliger	St 1000 DM	26 2 549	15 1 720	20 2 181	3
2940 21 357	- - - Andere Drehautomaten und Revolverdrehmaschinen	St 1000 DM	.	.	.	2
2940 21 359	- - - Andere Horizontal-Drehmaschinen, a.n.g.	St 1000 DM	50 335	28 314	20 865	4
2940 21 530	- - Andere Drehmaschinen, numerisch gesteuert - - Senkrecht-Drehmaschinen (z.B. Karusseldrehmaschinen)	St 1000 DM	626 347 604	720 436 692	816 505 571	9
2940 21 550	- - Andere Drehmaschinen, numerisch gesteuert	St 1000 DM	100 44 514	42 38 263	80 58 452	5
2940 21 730	- - Andere Drehmaschinen, nicht numerisch gesteuert - - Senkrecht-Drehmaschinen (z.B. Karusseldrehmaschinen)	St 1000 DM	.	.	.	2
2940 21 750	- - Andere Drehmaschinen, nicht numerisch gesteuert	St 1000 DM	76 29 882	48 25 618	52 31 499	7
2940 22 130	Bohr-, Ausbohr- und Fräsmaschinen, zur spanabhebenden Metallbearbeitung - Bohr-, kombinierte Ausbohr- und Fräsmaschinen, Konsolfräsmaschinen, numerisch gesteuert - - Bohrmaschinen	St 1000 DM	78 909	558 74 369	567 106 105	14
2940 22 150	- - Kombinierte Ausbohr- und Fräsmaschinen	St 1000 DM	108 34 303	127 66 529	126 100 681	8
2940 22 170	- - Konsolfräsmaschinen	St 1000 DM	160 14 486	.	.	3
2940 22 230	- Werkzeug- und andere Fräsmaschinen; numerisch gesteuert - - Werkzeugfräsmaschinen	St 1000 DM	2 051 437 572	1 542 413 097	2 086 587 929	10

5 Produktion nach Güterarten - Deutschland

Melde-Nr.	Bezeichnung	Einheit	1996	1997	1998	1998 Anzahl Unternehmen
1	2	3	4	5	6	7
2940 22 253	- - Andere Fräsmaschinen - - - Plan- und Langfräsmaschinen	St 1000 DM	71 134 475	35 155 774	25 103 108	4
2940 22 255	- - - Senkrecht-, Rundtisch-, Trommel-Fräsmaschinen	St 1000 DM	.	.	.	2
2940 22 257	- - - Kopier- und Gravierfräsmaschinen	St 1000 DM	350 27 886	265 20 415	274 14 291	3
2940 22 259	- - - Andere Fräsmaschinen, numerisch gesteuert	St 1000 DM	153 111 065	179 104 310	185 93 865	13
2940 22 330	- - Bearbeitungseinheiten auf Schlitten; Bohrmaschinen, nicht numerisch gesteuert - - Bearbeitungseinheiten auf Schlitten	St 1000 DM	466 22 825	372 30 314	299 26 267	8
2940 22 353	- - Bohrmaschinen - - - Tisch-, Säulen- und Ständerbohrmaschinen	St 1000 DM	8 864 50 426	11 117 55 457	9 893 62 407	10
2940 22 359	- - - Andere Bohrmaschinen, nicht numerisch gesteuert	St 1000 DM	103 .	106 .	158 27 175	6
2940 22 500	- Kombinierte Ausbohr- und Fräsmaschinen; nicht numerisch gesteuert	St 1000 DM	242 27 441	283 36 716	297 31 695	4
2940 22 730	- - Andere Ausbohr- und Konsolfräsmaschinen - - Ausbohrmaschinen, numerisch gesteuert	St 1000 DM	.	.	.	2
2940 22 750	- - Ausbohrmaschinen, nicht numerisch gesteuert	St 1000 DM	.	.	.	2
2940 22 770	- - Konsolfräsmaschinen, nicht numerisch gesteuert	St 1000 DM	51 3 039	.	.	3
2940 22 830	- - Werkzeug- und andere Fräsmaschinen; nicht numerisch gesteuert - - Werkzeugfräsmaschinen	St 1000 DM	.	.	.	-
2940 22 857	- - Andere Fräsmaschinen - - - Kopier- und Gravierfräsmaschinen	St 1000 DM	1 696 .	.	1 989 .	3
2940 22 859	- - - Andere Fräsmaschinen, nicht numerisch gesteuert	St 1000 DM	661 16 834	606 22 137	586 .	6
2940 23 000	Andere Außen- oder Innengewindeschneidemaschinen, für die Metallbearbeitung Andere Werkzeugmaschinen zur spanabhebenden Bearbeitung von Metallen, Hartmetallen oder Cermets, a.n.g. - Schleifmaschinen, numerisch gesteuert, mit einer Einstellgenauigkeit in einer der Achsen von mind. 0,01 mm	St 1000 DM	12 777	10 323	2 051 13 565	9
2940 31 130	- - Flach- oder Planschleifmaschinen	St 1000 DM	618 132 918	713 161 931	863 174 864	14
2940 31 151	- - Rundschleifmaschinen - - - Außen-Rundschleifmaschinen	St 1000 DM	296 161 203	216 167 339	273 217 757	11
2940 31 155	- - - Innen-Rundschleifmaschinen	St 1000 DM	90 60 775	129 76 511	152 80 845	7
2940 31 157	- - - Rundschleifmaschinen für Sonderzwecke	St 1000 DM	174 225 135	160 213 722	153 174 971	10
2940 31 173	- - - Andere Schleifmaschinen - - - Werkzeugschleifmaschinen für die Neuproduktion	St 1000 DM	.	.	236 .	3
2940 31 179	- - - Andere Schleifmaschinen, numerisch gesteuert	St 1000 DM	69 676	64 874	73 696	12
2940 31 230	- - Schleifmaschinen, nicht numerisch gesteuert, mit einer Einstellgenauigkeit in einer der Achsen von mind. 0,01 mm - - Flach- oder Planschleifmaschinen	St 1000 DM	425 58 296	485 59 045	560 60 189	5
2940 31 251	- - Rundschleifmaschinen - - - Außen-Rundschleifmaschinen	St 1000 DM	92 35 316	62 25 574	46 15 259	5
2940 31 255	- - - Innen-Rundschleifmaschinen	St 1000 DM	.	.	.	2
2940 31 257	- - - Rundschleifmaschinen für Sonderzwecke	St 1000 DM	.	.	.	2

5 Produktion nach Güterarten - Deutschland

Melde-Nr.	Bezeichnung	Einheit	1996	1997	1998	1998 Anzahl Unternehmen
1	2	3	4	5	6	7
2940 31 273	- - - Andere Schleifmaschinen - - - - Werkzeugschleifmaschinen für die Neuproduktion	St 1000 DM	.	.	.	2
2940 31 279	- - - Andere Schleifmaschinen, nicht numerisch gesteuert	St 1000 DM	3 067 70 632	4 527 67 348	5 586 73 375	28
2940 31 310	- Werkzeugmaschinen zum Schärfen, Honon, Läppen, Entgraten, Polieren oder zu anderem Fertigbearbeiten - - - Scharfmaschinen - - - numerisch gesteuert	St 1000 DM	536 82 581	549 79 815	749 104 275	13
2940 31 330	- - - nicht numerisch gesteuert	St 1000 DM	7 384 53 623	7 587 48 291	10 975 51 035	12
2940 31 353	- - - Hon- und Läppmaschinen - - - numerisch gesteuert	St 1000 DM	356 177 221	385 191 038	416 199 271	7
2940 31 359	- - - nicht numerisch gesteuert	St 1000 DM	102 62 586	95 63 276	110 71 751	5
2940 31 370	- - - Werkzeugmaschinen zum Entgraten, Polieren oder zu anderem Fertigbearbeiten	St 1000 DM	3 089 91 093	3 205 113 769	3 084 130 321	19
2940 31 530	- - - Hobel-, Stoß- und Räummaschinen - - - Hobelmaschinen	St 1000 DM	25 2 272	38 15 526	49 7 853	4
2940 31 550	- - - Waagrecht- und Senkrechtstoßmaschinen	St 1000 DM	18	10 670	.	3
2940 31 573	- - - Räummaschinen - - - numerisch gesteuert	St 1000 DM	.	.	.	2
2940 31 579	- - - nicht numerisch gesteuert	St 1000 DM	51 37 266	45 35 809	41 22 520	4
2940 31 733	- Verzahn-, Zahnfertigbearbeitungsmaschinen - - - numerisch gesteuert - - - für das Fräs- und Wälzstoßverfahren	St 1000 DM	248 150 936	256 148 421	299 200 805	7
2940 31 735	- - - Schleif-, Läpp-, Polier- und Schabmaschinen für Verzahnungen	St 1000 DM	188 161 647	161 157 449	168 196 187	8
2940 31 739	- - - Andere Verzahn- und Zahn- fertigbearbeitungsmaschinen	St 1000 DM	144 82 520	143 83 104	160 88 650	4
2940 31 753	- - - nicht numerisch gesteuert - - - für das Fräs- und Wälzstoßverfahren	St 1000 DM	.	.	20 9 588	3
2940 31 759	- - - Andere Verzahn- und Zahn- fertigbearbeitungsmaschinen	St 1000 DM	.	.	-	-
2940 31 831	- Säge-, Trennmaschinen und andere spanabhobende Werkzeugmaschinen, s.n.g. - - - Säge- und Trennmaschinen - - - Kreissägemaschinen, numerisch gesteuert	St 1000 DM	955 58 188	937 53 969	1 098 .	8
2940 31 832	- - - Kreissägemaschinen, nicht numerisch gesteuert	St 1000 DM	1 213 40 047	1 519 15 201	2 014 .	4
2940 31 834	- - - Andere Sägemaschinen (z.B. Bandsägemaschinen), numerisch gesteuert	St 1000 DM	805 55 812	735 .	2 018 119 939	5
2940 31 835	- - - Andere Sägemaschinen (z.B. Bandsägemaschinen), nicht numerisch gesteuert	St 1000 DM	3 898 109 491	3 994 112 986	3 523 81 875	10
2940 31 837	- - - Trennmaschinen	St 1000 DM	2 732 83 165	1 119 77 547	1 281 56 720	13
2940 31 893	- - - Andere spanabhobende Werkzeugmaschinen, s.n.g. - - - numerisch gesteuert	St 1000 DM	299 60 240	287 84 384	76 779	9
2940 31 899	- - - nicht numerisch gesteuert	St 1000 DM	215 27 307	136 12 172	14 413	4
2940 32 330	Biege-, Abkant-, Richtmaschinen, Scheren, Lochstanzen, Ausklinkmaschinen, zum Bearbeiten von Metallen, numerisch gesteuert - Biege-, Abkant- und Richtmaschinen (einschl. Pressen) - - zum Bearbeiten von Flecherzeugnissen	St 1000 DM	1 806 375 619	1 630 433 432	1 899 487 021	33

5 Produktion nach Güterarten - Deutschland

Melde-Nr.	Bezeichnung	Einheit	1996	1997	1998	1998 Anzahl Unternehmen
1	2	3	4	5	6	7
2940 32 351	-- Andere Biege-, Abkant- und Richtmaschinen -- - Drahtbiegemaschinen	St 1000 DM	.	.	.	2
2940 32 359	-- - Andere Biege-, Abkant- und Richtmaschinen (z.B. für Rohre, Wellen, Stangen und Profile)	St 1000 DM	326 49 565	364 58 362	285 53 260	10
2940 32 500	- Scheren (ohne solche mit Lochstanze kombiniert; einschl. Pressen)	St 1000 DM	345 86 465	433 63 295	528 113 642	11
2940 32 703	- Lochstanzen und Ausklinkmaschinen (einschl. Pressen; auch mit Lochstanze kombinierte Scheren) - - zum Bearbeiten von Nicht-Flacherzeugnissen	St 1000 DM	.	.	.	3
2940 32 705	-- zum Bearbeiten von Flacherzeugnissen, mit Plasmen und Laser kombiniert	St 1000 DM	137 90 792	119 .	145 .	3
2940 32 707	-- Andere Lochstanz- und Ausklinkmaschinen	St 1000 DM	690 225 044	752 218 860	820 255 885	5
2940 33 333	Biege-, Abkant-, Richtmaschinen, Scheren, Lochstanzen, Ausklinkmaschinen, zum Bearbeiten von Metallen, nicht numerisch gesteuert - Biege-, Abkant- und Richtmaschinen (einschl. Pressen) - - Biege-, Abkant- und Richtmaschinen zum Bearbeiten von Flacherzeugnissen - - - zum Herstellen von Blechpackmitteln (z.B. Dosen, Tuben) und -packhilfsmitteln (z.B. Deckel, Verschlüsse)	St 1000 DM	439 81 056	438 113 509	428 83 641	6
2940 33 339	-- - zum Bearbeiten von anderen Flacherzeugnissen	St 1000 DM	3 191 27 903	3 093 35 197	3 154 42 875	18
2940 33 351	-- - Andere Biege-, Abkant- und Richtmaschinen -- - Drahtbiegemaschinen	St 1000 DM	.	.	10 197	3
2940 33 359	-- - Andere Biege-, Abkant- und Richtmaschinen (z.B. für Rohre, Wellen, Stangen und Profile)	St 1000 DM	2 158 80 180	2 392 76 740	2 380 67 516	26
2940 33 501	- Scheren (ohne solche mit Lochstanze kombiniert; einschl. Pressen) - - Hydraulische Scheren zum Bearbeiten von Flacherzeugnissen	St 1000 DM	60 7 385	82 11 961	102 14 450	10
2940 33 503	-- Hydraulische Scheren zum Bearbeiten von Nicht-Flacherzeugnissen	St 1000 DM	.	.	28 33 696	3
2940 33 505	-- Nichthydraulische Scheren zum Bearbeiten von Flacherzeugnissen	St 1000 DM	865 27 480	710 15 584	926 46 304	8
2940 33 507	-- Nichthydraulische Scheren zum Bearbeiten von Nicht-Flacherzeugnissen	St 1000 DM	276 .	.	2 066 17 762	4
2940 33 705	- Lochstanzen und Ausklinkmaschinen (einschl. Pressen; auch mit Lochstanze kombinierte Scheren) - - zum Bearbeiten von Flacherzeugnissen	St 1000 DM	207 9 547	.	94 10 818	6
2940 33 707	-- zum Bearbeiten von Nicht-Flacherzeugnissen	St 1000 DM	1 351 34 606	706 15 519	423 3 131	5
2940 34 100	Freiformschiede- oder Gesenkschmiedemaschinen, hydraulische oder andere Pressen zum Bearbeiten von Metallen - Freiformschiede- oder Gesenkschmiedemaschinen (einschl. Pressen) und Schmiedehämmer - - numerisch gesteuert	St 1000 DM	.	114 59 547	122 96 911	7
2940 34 200	-- nicht numerisch gesteuert	St 1000 DM	.	135 66 296	144 31 986	6
2940 34 300	- Hydraulische und andere Pressen zum Formen von Metallpulvern für des Sintern und Schrottpaketierpressen	St 1000 DM	200 108 291	183 84 814	202 106 968	7

5 Produktion nach Güterarten - Deutschland

Melde-Nr.	Bezeichnung	Einheit	1996	1997	1998	1998 Anzahl Unternehmen
1	2	3	4	5	6	7
2940 34 400	- Andere hydraulische Pressen, numerisch gesteuert	St 1000 DM	610 263 797	671 372 760	688 380 588	20
2940 34 530	- Pressen zum Herstellen von Nieten, Bolzen oder Schrauben und andere hydraulische Pressen, nicht numerisch gesteuert	St 1000 DM	37 16 198	.	.	2
2940 34 551	- - - Hydraulische und andere Pressen zum Herstellen von Nieten, Bolzen oder Schrauben	St 1000 DM	356 12 544	299 12 210	350 18 109	8
2940 34 553	- - - Zweiständer-, Zwei- und Viersäulenpressen	St 1000 DM	166 42 800	152 32 237	155 52 905	12
2940 34 558	- - - Hydraulische Ziehpressen	St 1000 DM	15 19 512	28 .	31 69 549	4
2940 34 559	- - - Andere hydraulische Pressen	St 1000 DM	147 17 800	129 13 799	130 12 061	7
2940 34 700	- Andere nichthydraulische Pressen, numerisch gesteuert	St 1000 DM	43 296 345	52 319 060	46 395 385	5
2940 34 903	- Andere nichthydraulische Pressen, nicht numerisch gesteuert	St 1000 DM	345 114 310	417 126 439	561 197 890	14
2940 34 905	- - Exzenter- und Kurbelpressen mit einer Preßkraft von 1 600 kn oder weniger	St 1000 DM	.	.	49 186 898	6
2940 34 907	- - Kniehebel- und Kurbelziehpressen	St 1000 DM	1 961 63 349	2 212 120 050	2 808 42 550	7
2940 34 909	- - Andere Pressen	St 1000 DM	17 091 37 585	17 332 37 609	18 580 40 595	12
2940 35 103	Andere Werkzeugmaschinen zum spanlosen Be- oder Verarbeiten von Metallen, Hartmetallen oder Cermets	St 1000 DM	.	566	563 102 637	6
2940 35 105	- Ziehbanken für Stangen, Rohre, Profile, Drähte oder dgl.	St 1000 DM	.	65	64	4
2940 35 300	- Drahtziehmaschinen	St 1000 DM	86 13 770	81 16 902	106 23 681	3
2940 35 500	- Gewindewalz- oder Gewinderollmaschinen	St 1000 DM	2 726 274 774	3 341 296 897	3 372 338 220	23
2940 35 701	- Maschinen zum Be- oder Verarbeiten von Metalldraht, a.n.g.	St 1000 DM	118 71 183	89 61 645	89 61 955	5
2940 35 703	- Andere Werkzeugmaschinen zum spanlosen Be- oder Verarbeiten von Metallen, Hartmetallen oder Cermets	St 1000 DM	2 198 75 008	2 097 65 370	1 900 49 184	17
2940 35 707	- - Drück- und Planierbanken	St 1000 DM	172	193	153	7
2940 35 709	- - Nietmaschinen	St 1000 DM	.	.	.	
2940 41 300	- Andere Werkzeugmaschinen zum spanlosen Be- oder Verarbeiten von Metallen, Hartmetallen oder Cermets, a.n.g.	St 1000 DM	4 224 136 138	4 147 144 296	3 490 155 224	16
2940 41 500	Werkzeugmaschinen zum Bearbeiten von Steinen, keramischen Waren, Beton, Asbestzement u.ä. mineralischen Stoffen oder zum Kaltbearbeiten von Glas	St 1000 DM	79 846 109 331	103 491 120 686	158 539	21
2940 41 700	- Sägemaschinen	St 1000 DM	2 978 95 600	2 801 95 000	3 713 86 689	14
2940 41 500	- Schleif- und Poliermaschinen	St 1000 DM	55 173 371 179	41 770 284 197	31 149 337 291	42
2940 41 700	- Andere Werkzeugmaschinen für die Bearbeitung von mineralischen Stoffen oder zum Kaltbearbeiten von Glas	St 1000 DM				

5 Produktion nach Güterarten - Deutschland

Melde-Nr.	Bezeichnung	Einheit	1996	1997	1998	1998 Anzahl Unternehmen
1	2	3	4	5	6	7
2940 42 100	Holzbearbeitungsmaschinen (auch Werkzeugmaschinen zum Bearbeiten von Kork, Bein, Hartkautschuk o.ä. harten Stoffen) - Holzbearbeitungsmaschinen für verschiedenartige Bearbeitungsvorgänge ohne Werkzeugwechsel, Werkstückzufuhr bei jedem Bearbeitungsvorgang von Hand	St 1000 DM	1 311 117 921	1 400 123 783	2 481 97 932	12
2940 42 200	- Holzbearbeitungsmaschinen für verschiedenartige Bearbeitungsvorgänge ohne Werkzeugwechsel, Werkstückzufuhr bei jedem Bearbeitungsvorgang automatisch	St 1000 DM	2 942 408 663	3 402 476 385	3 680 558 840	23
2940 42 330	- Sägemaschinen - - Bandsägemaschinen	St 1000 DM	2 361 19 605	2 879 22 859	2 940 23 335	9
2940 42 350	- - Kreissägemaschinen	St 1000 DM	42 091 350 148	41 379 307 339	35 151 314 234	34
2940 42 370	- - Andere Sägemaschinen	St 1000 DM	99 712 93 278	99 709 96 524	87 701 100 238	13
2940 42 530	- Hobel-, Fräs- und Kehlmaschinen - - Hobelmaschinen	St 1000 DM	11 894 97 059	11 867 113 324	12 207 116 404	13
2940 42 550	- - Fräsmaschinen	St 1000 DM	4 790 90 345	4 375 123 947	3 967 142 468	22
2940 42 570	- - Kehlmaschinen	St 1000 DM	.	.	.	2
2940 42 630	- Schleif- und Poliermaschinen, Biege- und Zusammenfügemaschinen, Bohr- und Stemmaschinen - - Schleif- und Poliermaschinen	St 1000 DM	2 553 90 717	2 474 94 034	2 536 99 590	14
2940 42 650	- - Biege- und Zusammenfügemaschinen	St 1000 DM	4 500 115 637	4 135 125 800	4 685 122 218	8
2940 42 670	- - Bohr- und Stemmaschinen	St 1000 DM	5 938 122 546	3 861 135 538	2 987 141 614	17
2940 42 700	- Spalt-, Hack- und Schälmaschinen	St 1000 DM	5 437 209 144	5 485 198 144	4 515 173 478	25
2940 42 830	- Dreh- u.a. Werkzeugmaschinen zum Bearbeiten von Holz usw.; Pressen zum Herstellen von Span-, Faserplatten aus Holz usw., andere Maschinen und Apparate zum Behandeln von Holz usw. - - Drehmaschinen	St 1000 DM	.	.	.	3
2940 42 850	- - Andere Werkzeugmaschinen zum Bearbeiten von Holz, Kork, Bein, Hartkautschuk o.ä. harten Stoffen	St 1000 DM	1 272 115 279	1 295 136 548	1 299 145 311	23
2940 42 873	- - Pressen zum Herstellen von Span- oder Faserplatten aus Holz usw., andere Maschinen und Apparate zum Behandeln von Holz oder Kork - - Pressen zum Herstellen von Span- oder Faserplatten aus Holz oder anderen holzartigen Stoffen	St 1000 DM	554 847 626	538 752 841	482 659 155	10
2940 42 879	- - - Andere Maschinen und Apparate zum Behandeln von Holz oder Kork (z.B. Imprägnier-, Leimauftragmaschinen)	St 1000 DM	2 542 496 168	2 105 473 006	2 266 524 980	18
2940 51 100	Handgeführte, mit Druckluft- oder mit eingebautem nichtelektrischem Motor betriebene Werkzeuge - Druckluftwerkzeuge, rotierend (auch schlagend)	St 1000 DM	70 856 42 771	77 087 39 538	90 282 57 954	4
2940 51 303	- - Andere Druckluftwerkzeuge (z.B. Abbau-, Spaten-, Aufreißhämmer, Betonvibratoren)	St 1000 DM	3 966 2 079	3 192 2 224	.	2
2940 51 305	- - Abbau-, Spaten- und Aufreißhämmer für den Bergbau und die Industrie der Steine und Erden	St 1000 DM	6 746 7 554	5 604 5 458	4 404 5 152	4
2940 51 307	- - Andere Druckluftwerkzeuge für den Bergbau und die Industrie der Steine und Erden	St 1000 DM	3 350 4 732	3 647 4 814	3 423 4 547	3

5 Produktion nach Güterarten - Deutschland

Melde-Nr.	Bezeichnung	Einheit	1996	1997	1998	1998 Anzahl Unternehmen
1	2	3	4	5	6	7
2940 51 308	-- Heft- und Nagelwerkzeuge	St 1000 DM	85 292 36 622	91 191 35 536	94 187 35 842	7
2940 51 309	-- Druckluftwerkzeuge, a.n.g.	St 1000 DM	9 333 11 617	10 763 12 763	.	2
2940 51 500	- Kettensägen	St 1000 DM	738 745	828 742 388 690	772 998 358 200	3
	- Andere handgeführte Werkzeuge mit nichtelektrischem Motor		.	.	.	
2940 51 703	-- für die Holzbearbeitung	St 1000 DM	.	.	.	2
2940 51 709	-- Andere handgeführte Werkzeuge mit nichtelektrischem Motor (ohne solche für die Holzbearbeitung)	St 1000 DM	.	.	.	6
	Handgeführte Elektrowerkzeuge mit eingebautem Elektromotor					
	- Handbohrmaschinen					
2940 52 130	-- ohne externe Energiequelle	St 1000 DM	147 892 25 371	167 415 26 951	284 055 50 779	4
2940 52 150	-- elektropneumatisch	St 1000 DM	1 389 114 222 685	1 615 850 273 987	1 443 770 239 772	7
2940 52 170	-- Andere elektrische Handbohrmaschinen	St 1000 DM	1 282 695 256 375	1 445 798 280 920	1 363 147 278 665	10
	- Handsägen					
2940 52 230	-- Kettensägen	St 1000 DM	218 809 38 619	437 082 63 824	332 562 53 110	6
2940 52 250	-- Kreissägen	St 1000 DM	361 694 58 983	396 684 66 896	358 446 65 339	9
2940 52 270	-- Andere elektrische Handsägen (z.B. Stichsägen)	St 1000 DM	340 139 60 283	429 052 73 202	398 479 70 222	9
	- Elektrische Handwerkzeuge					
2940 52 330	-- Elektrische Handwerkzeuge für die Bearbeitung von Spinnstoffen	St 1000 DM	-	-	-	-
2940 52 350	-- Elektrische Handwerkzeuge (ohne externe Energiequelle), a.n.g.	St 1000 DM	193 253 25 163	201 106 23 661	209 096 23 680	7
	- Handschleif- und Handhobelmaschinen					
2940 52 510	-- Winkelschleifer	St 1000 DM	2 201 435 259 713	2 739 607 306 788	3 143 378 348 586	8
2940 52 530	-- Bandschleifmaschinen	St 1000 DM	25 560 6 203	25 862 6 978	.	3
2940 52 650	-- Andere elektrische Handschleifmaschinen (z.B. Schwingschleifer)	St 1000 DM	934 414 220 857	373 311 60 090	.	10
2940 52 570	-- Handhobelmaschinen	St 1000 DM	64 989 15 882	78 699 20 005	71 156 17 836	4
2940 52 700	- Elektrische Hecken-, Grasscheren und Resenkantenschneider (ohne Akku-Werkzeuge)	St 1000 DM	1 261 666 117 595	1 517 534 115 424	1 520 976 117 574	9
	- Andere elektrische Handwerkzeuge (ohne Akku-Werkzeuge)					
2940 52 903	-- Elektrische Blechscheren, -knabber und -schneider	St 1000 DM	57 857 26 093	64 609 27 482	64 185 29 210	6
2940 52 909	-- Andere elektrische Handwerkzeuge, a.n.g.	St 1000 DM	850 367 271 481	889 420 296 899	1 832 222 326 701	28
	Löt- und Schweißmaschinen, -apparate und -geräte					
	- Nichtelektrische Maschinen, Apparate und Geräte zum Löten, Schweißen oder Brennschneiden und zum autogenen Oberflächenhärten					
2940 60 130	-- Handapparate und -geräte (Brenner)	St 1000 DM	578 173 52 885	479 247 42 528	412 054 40 241	14
2940 60 150	-- Andere Autogenmaschinen, -apparate und -geräte zum Löten, Schweißen oder Brennschneiden und zum autogenen Oberflächenhärten	St 1000 DM	.	.	.	9
2940 60 170	-- Andere nichtelektrische Löt- und Schweißmaschinen	St 1000 DM	.	.	.	1
	- Elektrische Maschinen, Apparate und Geräte zum Hart- oder Weichlöten					
2940 60 230	-- LötKolben und Löt pistolen	St 1000 DM	550 413 52 021	468 329 55 004	476 330 67 271	3
2940 60 250	-- Andere elektrische Maschinen, Apparate und Geräte zum Hart- oder Weichlöten	St 1000 DM	4 731 43 885	2 678 69 736	3 604 92 039	15

5 Produktion nach Güterarten - Deutschland

Melde-Nr.	Bezeichnung	Einheit	1996	1997	1998	1998 Anzahl Unternehmen
1	2	3	4	5	6	7
2940 60 300	- Automaten zum Widerstandsschweißen von Metallen	St 1000 DM	2 525 304 400	2 669 347 879	2 704 342 822	4
	- Andere Maschinen, Apparate und Geräte zum Widerstandsschweißen von Metallen					
2940 60 430	- - Stumpfschweißmaschinen, -apparate und -geräte	St 1000 DM	.	1 786 50 678	1 759 25 170	5
	- - - Andere Maschinen, Apparate und Geräte zum Widerstandsschweißen (ohne Stumpfschweißmaschinen u.ä.)					
2940 60 453	- - - Punkt- und Buckelschweißmaschinen, -apparate und -geräte	St 1000 DM	10 378 128 374	14 318 210 608	17 625 186 761	15
2940 60 459	- - - Nahtschweißmaschinen, -apparate und -geräte	St 1000 DM	25 346	41 020	47 560	6
2940 60 500	- Automaten zum Lichtbogen- oder Plasmaschweißen von Metallen	St 1000 DM	8 160 51 158	84 133	84 873	7
	- Andere Maschinen, Apparate und Geräte zum Lichtbogen- oder Plasmaschweißen von Metallen					
	- - zum manuellen Schweißen, mit umhüllten Elektroden, bestehend aus Schweißköpfen oder Schweißzangen und					
2940 60 631	- - - Generator oder rotierendem Umformer	St 1000 DM	.	.	.	1
2940 60 633	- - - Transformator	St 1000 DM	6 583	7 560	6 993	7
2940 60 639	- - - Stromrichter	St 1000 DM	13 855 8 936	5 465 6 519	6 120 7 685	5
	- - - Andere Geräte zum Lichtbogen- oder Plasmaschweißen					
2940 60 653	- - - Schutzgasschweißgeräte für das MIG/MAG-Verfahren	St 1000 DM	31 796 83 028	82 700 77 860	97 262 86 219	15
2940 60 659	- - - Andere Schutzgasschweißgeräte u.ä. (z.B. nach dem WIG-, UP-RES-Verfahren) zum Lichtbogen- oder Plasmaschweißen	St 1000 DM	50 054 142 331	73 286 87 363	92 301 115 634	11
2940 60 700	- Andere Maschinen, Apparate und Geräte zum Schweißen von Metallen, auch solche zum Spritzen schmelzfähiger Metalle oder Hartmetalle	St 1000 DM	12 458 91 810	19 589 113 836	25 009 130 372	14
	- Andere Maschinen, Apparate und Geräte zum Schweißen von Nichtmetallen					
2940 60 830	- - Maschinen, Apparate und Geräte zum Widerstandsschweißen von Kunststoffen	St 1000 DM	26 761 148 642	27 642 161 746	27 293 188 714	17
2940 60 850	- - - Andere Maschinen u.ä., auch zum Schneiden verwendbar	St 1000 DM	4 320 159 274	4 496 162 698	5 440 152 918	9
	Werkzeughalter und selbstöffnende Gewindeschneidköpfe					
	- Dorne, Spannzangen und Hülsen; Werkzeughalter für Drehmaschinen	t 1000 DM	3 521 175 780	3 708 189 262	4 454 228 006	31
2940 71 330	- - Dorne, Spannzangen und Hülsen	t 1000 DM	4 905 125 858	4 302 131 130	5 011 158 668	21
	- Andere Werkzeughalter					
2940 71 530	- - Bohrfutter	t 1000 DM	115 478	3 868 133 777	142 344	9
2940 71 550	- - - Andere Werkzeughalter (ohne Bohrfutter)	t 1000 DM	945 75 878	981 83 032	886 86 461	17
2940 71 700	- Selbstöffnende Gewindeschneidköpfe	t 1000 DM	.	4 804	6 840	3
	Werkstückhalter					
2940 72 300	- Werkstückgebundene Vorrichtungen, Vorrichtungssätze zum Zusammenstellen von werkstückgebundenen Vorrichtungen	t 1000 DM	19 516 591 373	18 941 603 253	21 074 707 888	151
	- Werkstückhalter für Drehmaschinen					
2940 72 530	- - Drehfutter und Planscheiben	t 1000 DM	3 648 125 748	3 600 131 858	4 533 161 753	16
2940 72 550	- - - Andere Werkstückhalter für Drehmaschinen	t 1000 DM	1 290 58 977	1 581 63 590	1 678 71 674	16
	- Andere Werkstückhalter					
2940 72 730	- - Maschinenschraubstücke	t 1000 DM	800 31 068	905 33 673	1 116 41 836	6

5 Produktion nach Güterarten - Deutschland

Melde-Nr.	Bezeichnung	Einheit	1996	1997	1998	1998 Anzahl Unternehmen
1	2	3	4	5	6	7
2940 72 750	-- Andere Werkstückhalter (ohne Maschinenschraubstöcke)	t 1000 DM	726 71 367	1 031 110 662	1 104 111 111	18
2940 73 000	Teilköpfe und andere Spezialvorrichtungen für Werkzeugmaschinen	t 1000 DM	4 962 223 874	6 180 263 173	6 729 283 881	25
2940 74 300	Andere Teile und Zubehör für Maschinen zum Bearbeiten von Metallen -- für Maschinen zum Abtragen von Stoffen aller Art durch Laserstrahl, Ultraschall usw., für Bearbeitungszentren, Mehrwegemaschinen, Transfermaschinen und für Maschinen zur spanabhebenden Bearbeitung von Metallen	1000 DM	1 423 104	1 586 897	1 732 252	278
2940 74 500	-- für Maschinen zur spanlosen Bearbeitung von Metallen	1000 DM	618 175	696 878	757 746	150
2940 75 300	Teile und Zubehör für Werkzeugmaschinen zum Bearbeiten von mineralischen Stoffen oder zum Kaltbearbeiten von Glas, zum Bearbeiten von Holz, Kork o.ä. harten Stoffen -- für Werkzeugmaschinen, zum Bearbeiten von Steinen, keramischen Waren, Beton o.ä. mineralischen Stoffen oder zum Kaltbearbeiten von Glas	1000 DM	75 877	74 317	83 167	40
2940 75 500	-- für Werkzeugmaschinen, zum Bearbeiten von Holz, Kork, Bein, Hartkautschuk o.ä. harten Stoffen	1000 DM	486 280	428 043	388 263	89
2940 76 303	Teile für handgeführte, mit eingebautem nichtelektrischem Motor betriebene Werkzeuge und handgeführte Druckluftwerkzeuge -- für handgeführte, mit eingebautem nichtelektrischem Motor betriebene Werkzeuge -- für Kettensägen u.a. Holzbearbeitungsmaschinen	1000 DM	.	.	.	1
2940 76 309	-- für andere handgeführte Werkzeuge	1000 DM	.	.	.	1
2940 76 503	-- für handgeführte Druckluftwerkzeuge -- für die Metallbearbeitung	1000 DM	10 914	11 012	10 590	6
2940 76 505	-- für den Bergbau und die Industrie der Steine und Erden	1000 DM	2 915	2 667	2 945	4
2940 76 507	-- für Heft- und Nagelwerkzeuge	1000 DM	5 262	5 044	5 555	4
2940 76 509	-- für andere Zwecke	1000 DM	.	.	6 898	3
2940 77 000	Teile für elektrische Handwerkzeuge	1000 DM	119 162	142 056	147 725	26
2940 78 300	Teile für Löt- und Schweißmaschinen, -apparate und -geräte -- für nichtelektrische Maschinen, Apparate und Geräte zum Löten, Schweißen oder Brennschneiden und zum autogenen Oberflächenhärten	1000 DM	66 238	72 750	77 625	17
2940 78 500	-- für elektrische Löt- und Schweißmaschinen, -apparate und -geräte	1000 DM	237 177	251 405	285 056	45
2940 91 001	Installation von Werkzeugmaschinen -- zum Bearbeiten von Metallen sowie zum Abtragen von Stoffen aller Art durch Laserstrahl, Ultraschall usw.	1000 DM	191 315	279 486	251 383	62
2940 91 003	-- zum Bearbeiten von mineralischen Stoffen und zum Kaltbearbeiten von Glas	1000 DM	20 161	24 503	22 107	7
2940 91 005	-- zum Bearbeiten von Holz, Kork, Bein, Kautschuk o.ä. harten Stoffen	1000 DM	68 493	84 957	99 502	19
2940 91 007	-- zum Elektroschweißen und -löten	1000 DM	.	.	.	1
2940 91 009	-- zum anderen Bearbeiten	1000 DM	42 900	40 136	47 824	26
2940 92 000	Reparatur und Instandhaltung von Werkzeugmaschinen	1000 DM	603 115	674 554	749 359	275

5 Produktion nach Güterarten - Deutschland

Melde- Nr.	Bezeichnung	Einheit	1996	1997	1998	1998 Anzahl Unternehmen
1	2	3	4	5	6	7
	Konverter, Gießpfannen, -formen für Ingots, Masseln o.dgl.; Gießmaschinen für Gießereien, Stahlwerke u.a. metallurgische Betriebe, Metallwalzwerke - Konverter, Gießpfannen, -formen für Ingots, Masseln o.dgl.; Gießmaschinen für Gießereien, Stahlwerke u.a. metallurgische Betriebe					
2951 11 330	- - Konverter und Gießmaschinen (ohne Druckgießmaschinen)	St 1000 DM	126 186 900	. 171 077	242 .	7
2951 11 350	- - Gießformen für Ingots, Masseln, Gießpfannen oder dergleichen	St 1000 DM	- .	- .	. .	1
2951 11 370	- - Druckgießmaschinen	St 1000 DM	132 87 003	. 96 549	196 161 320	4
2951 11 530	- Metallwalzwerke	St	.	.	.	2
	- - Rohrwalzwerke	1000 DM	.	.	.	
2951 11 550	- - Warmwalzwerke und kombinierte Warm- und Kaltwalzwerke	St 1000 DM	1 901 563 207	10
2951 11 570	- - Kaltwalzwerke	St 1000 DM	. .	129 202 624	98 297 048	10
	Teile für Maschinen für die Metallerzeugung, Walzwerkseinrichtungen, Gießmaschinen					
2951 12 300	- für Konverter, Gießpfannen, Gießformen, Gießmaschinen für Gießereien, Stahlwerke und andere metallurgische Betriebe	1000 DM	488 194	271 785	164 606	39
2951 12 503	- Walzen für Metallwalzwerke - - aus Eisen oder Stahl, gegossen	St 1000 DM	2 467 59 376	. 69 545	2 743 81 738	4
2951 12 509	- - Andere Walzen für Metallwalzwerke	St 1000 DM	3 771 45 544	. 44 367	5 049 54 694	5
2951 12 700	- - Andere Teile für Metallwalzwerke	1000 DM	401 732	403 242	385 182	60
	Installation von Maschinen für die Metallerzeugung, Walzwerkseinrichtungen, Gießmaschinen					
2951 91 003	- von Maschinen für die Metallerzeugung und von Walzwerkseinrichtungen	1000 DM	100 831	117 309	152 846	16
2951 91 009	- von Gießmaschinen	1000 DM	47 102	10 469	.	3
2951 92 000	Reparatur und Instandhaltung von Maschinen für die Metallerzeugung, Walzwerkseinrichtungen, Gießmaschinen	1000 DM	243 366	394 697	242 592	46
	Stetigförderer für Arbeiten unter Tage (Streb- und Streckenfördermittel) (z.B. Förderbänder, Kettenkratzförderer)					
2952 11 003	- Förderbänder; schiebende und stauende Fördermittel (z.B. Kettenkratzförderer)	St 1000 DM	270 .	241 .	187 .	3
2952 11 009	- - Andere Stetigförderer für Arbeiten unter Tage	St 1000 DM	68 28 612	102 .	76 .	4
	Abbau-, Tunnelbohr- und andere Streckenvortriebsmaschinen, Bohrmaschinen und Tiefbohrgeräte					
2952 12 333	- - selbstfahrend	St	68	70	64	3
	- - - Abbaumaschinen	1000 DM	81 397	.	.	
2952 12 335	- - - Tunnelbohr- und Vortriebsmaschinen	St 1000 DM	153 185 572	200 294 871	187 .	5
	- - - Andere Abbau-, Tunnelbohr- und Streckenvortriebsmaschinen					
2952 12 353	- - - Schrämmaschinen, Kohlenhobel u.a. Abbaumaschinen	St 1000 DM	2
2952 12 355	- - - Tunnelbohr- und Vortriebsmaschinen	St 1000 DM	1
	- Bohrmaschinen und Tiefbohrgeräte					
2952 12 533	- - selbstfahrend	St	150	311	345	5
	- - - Tiefbohrgeräte	1000 DM	44 365	52 822	45 105	
2952 12 535	- - - - - Andere Bohrmaschinen	St 1000 DM	26 4 955	20 3 621	. .	1

5 Produktion nach Güterarten - Deutschland

Melde-Nr.	Bezeichnung	Einheit	1996	1997	1998	1998 Anzahl Unternehmen
1	2	3	4	5	6	7
2952 12 553	- - nicht selbstfahrend - - - Andere Tiefbohrgeräte	St 1000 DM	.	.	34 79 210	3
2952 12 555	- - - Andere Bohrmaschinen, a.n.g.	St 1000 DM	.	5 166	.	2
2952 21 300	Planiermaschinen (Bulldozer und Angledozer) - auf Gleisketten	St 1000 DM	.	-	-	-
2952 21 500	- Andere Planiermaschinen	St 1000 DM	-	-	-	-
2952 22 000	Erd- oder Straßenhobel (Grader), selbstfahrend	St 1000 DM	.	.	.	2
2952 23 000	Schürfwagen (Scraper), selbstfahrend	St 1000 DM	.	.	.	-
2952 24 000	Straßenwalzen und andere Bodenverdichter, selbstfahrend	St 1000 DM	17 714 503 837	17 422 590 024	18 668 689 232	7
2952 25 300	Frontschaufellader, selbstfahrend - Lader für Arbeiten unter Tage	St 1000 DM	.	.	.	2
2952 25 500	- Andere Frontschaufellader	St 1000 DM	.	.	.	11
2952 26 010	Bagger mit um 360 Grad drehbarem Oberwagen - Hydraulische Mini-Bagger mit einem Dienstgewicht von 6 t oder weniger	St 1000 DM	.	.	.	4
2952 26 030	- Hydraulische Raupen-Bagger mit einem Dienstgewicht von mehr als 6 t	St 1000 DM	942 363 634	1 039 460 073	922 434 724	10
2952 26 050	- Hydraulische Bagger auf Rädern	St 1000 DM	4 504 756 264	3 800 744 687	4 751 935 618	10
2952 26 070	- Seilbagger und andere Bagger	St 1000 DM	.	.	.	2
2952 27 330	Andere Bagger, Schürf- u.a. Schaufellader; andere selbstfahrende Maschinen zur Erdbewegung u.ä. - Andere Bagger, auch Schaufellader, mit nicht um 360 Grad drehbarem Oberwagen - - Baggerlader	St 1000 DM	.	-	.	1
2952 27 353	- - Andere Bagger oder Lader - - - Spezialbagger für den Tagebau (z.B. Schaufelradbagger, Eimerkettenbagger mit mehr als 100 t Dienstgewicht)	St 1000 DM	.	.	.	1
2952 27 359	- - - Andere Bagger und Lader, a.n.g.	St 1000 DM	.	277	62	3
2952 27 500	- Andere selbstfahrende Maschinen zur Erdbewegung u.ä., a.n.g.	St 1000 DM	91 385	36 314	9 948	8
2952 28 000	Planierschilde für Planiermaschinen (Bulldozer oder Angledozer)	St 1000 DM	55 108	74 923	108 305	2
2952 30 100	Andere Maschinen, Apparate und Geräte zur Erdbewegung, zum Verdichten, Planieren des Bodens; für den Straßen-, Hoch- oder Tiefbau u.ä.; Rammen u. Pfehlzieher; Schneeräumer - Rammen und Pfehlzieher	St 1000 DM	15 953 194 201	14 803 203 995	15 354 212 834	7
2952 30 300	- Schneeräumer	St 1000 DM	8 398	7 324	5 481	8
2952 30 500	- Maschinen, Apparate und Geräte zum Feststampfen oder Verdichten des Bodens	St 1000 DM	76 446	56 807	45 977	12
2952 30 700	- Andere nichtselbstfahrende Maschinen, Apparate und Geräte zur Erdbewegung usw. (z.B. Schälschrapper)	St 1000 DM	36 738 240 772	36 496 307 349	37 164 343 250	4
2952 30 900	- Maschinen, Apparate und mechanische Geräte für den Straßen-, Hoch- oder Tiefbau oder für ähnliche Arbeiten, a.n.g.	St 1000 DM	873 2 493	.	1 827	22
		St 1000 DM	10 116 613 241	.	751 552	

5 Produktion nach Güterarten - Deutschland

Melde-Nr.	Bezeichnung	Einheit	1996	1997	1998	1998 Anzahl Unternehmen
1	2	3	4	5	6	7
	Maschinen zum Sortieren, Sieben, Mischen und zur ähnlichen Bearbeitung von Erden, Steinen, Erzen u.a. mineralischen Stoffen; Maschinen zum Herstellen von Gießformen aus Sand					
2952 40 310	- - für Gießereiformsande	St 1000 DM	193 48 924	193 47 245	203 50 410	6
2952 40 330	- - für Baustoffe	St 1000 DM	5 702 735 661	6 343 490 999	5 887 428 426	34
2952 40 353	- - für bergmännisch gewonnene mineralische Stoffe - - - zum Sortieren, Sieben, Trennen oder Waschen	St 1000 DM	270 50 356	244 33 546	217 37 787	6
2952 40 355	- - - zum Zerkleinern oder Mahlen	St 1000 DM	. 12 276	271 26 623	278 33 713	6
2952 40 357	- - - zum Mischen oder Kneten	St 1000 DM	. .	7 .	. .	2
2952 40 370	- - für andere mineralische Stoffe	St 1000 DM	1 508 170 708	1 244 132 376	1 445 153 232	11
2952 40 500	- Beton- und Mörtelmischmaschinen	St 1000 DM	85 172 417 939	. 381 636	104 212 390 693	19
2952 40 700	- Maschinen zum Mischen mineralischer Stoffe mit Bitumen	St 1000 DM	236 94 584	. 88 145	181 73 231	5
2952 40 810	- - - Andere Maschinen und Apparate für mineralische Stoffe - - zum Herstellen von Gießformen aus Sand	St 1000 DM	1 019 154 068	716 169 393	252 169 413	7
2952 40 830	- - für die Baustoffindustrie	St 1000 DM	8 321 684 069	4 745 702 816	1 626 971 814	23
2952 40 850	- - für bergmännisch gewonnene mineralische Stoffe	St 1000 DM	. 81 275	3
2952 40 870	- - für andere mineralische Stoffe	St 1000 DM	641 133 002	348 82 588	433 97 912	8
2952 50 000	Gleiskettenzugmaschinen	St 1000 DM	-	1
	Teile für Bohrmaschinen, Tiefbohrgeräte, Krane, Planier- oder andere Erdbewegungsmaschinen					
2952 61 303	- für Bohrmaschinen und Tiefbohrgeräte	1000 DM	20 407	18 393	14 931	6
2952 61 305	- für Tiefbohrgeräte	1000 DM	160 886	219 284	215 285	16
2952 61 503	- für Krane, Planier- oder andere Erdbewegungsmaschinen	1000 DM	127 222	137 979	210 729	22
2952 61 505	- für Lader	1000 DM	78 826	99 391	87 755	7
2952 61 507	- für Spezialbagger für den Tagebau	1000 DM	119 972	142 654	121 172	17
2952 61 509	- für Abba-, Tunnelbohr- und Vortriebsmaschinen	1000 DM	1 021 190	1 144 202	1 274 888	106
2952 62 003	- für Krane u.a. Maschinen	1000 DM	30 061	44 828	40 744	8
2952 62 009	Teile für Maschinen und Apparate für mineralische Stoffe - für Maschinen und Apparate für Gießereiformsande und Gießformen aus Sand	1000 DM	428 320	398 285	459 611	64
2952 91 003	Installation von Bergwerks-, Bau- und Baustoffmaschinen - von Aufbereitungs- und Formmaschinen für Gießereiformsande	1000 DM	15 870	15 958	21 218	5
2952 91 005	- von Bau- und Baustoffmaschinen	1000 DM	55 310	119 223	104 772	31
2952 91 009	- von Bergwerksmaschinen	1000 DM	16 266	20 184	16 893	9
2952 92 000	Reparatur und Instandhaltung von Bergwerks-, Bau- und Baustoffmaschinen	1000 DM	431 923	501 835	525 042	128
2953 11 000	Milchenträger	St 1000 DM	- .	- .	- .	-

5 Produktion nach Güterarten - Deutschland

Melde-Nr.	Bezeichnung	Einheit	1996	1997	1998	1998 Anzahl Unternehmen
1	2	3	4	5	6	7
2953 12 000	Andere milchwirtschaftliche Maschinen, Apparate und Geräte (ohne Melkmaschinen)	St 1000 DM	2 029 69 011	3 534 78 933	1 962 57 567	10
2953 13 000	Maschinen für die Müllerei oder zum Behandeln von Getreide oder Hülsenfrüchten (ohne solche zum Reinigen, Sortieren oder Sieben hierfür und ohne Landmaschinen)	St 1000 DM	878 127 453	313 70 587	741 42 763	7
2953 14 330	Maschinen, Apparate und Geräte zum Bereiten von Wein, Most, Fruchtsäften o.ä. Getränken - Pressen zum Bereiten von Wein, Most, Fruchtsäften o.ä. Getränken -- von Wein	St 1000 DM	.	330 19 584	.	2
2953 14 350	-- von Fruchtsäften o.ä. Getränken	St 1000 DM	.	.	.	2
2953 14 500	- Andere Maschinen, Apparate und Geräte zum Bereiten von Wein, Most, Fruchtsäften o.ä. Getränken	St 1000 DM	451 2 328	378 1 770	.	2
2953 15 330	Nichtelektrische Industriebacköfen; Trockner für landwirtschaftliche Erzeugnisse; Dampffiltrier- u.a. Maschinen zum Zubereiten von heißen Getränken oder Speisen - Nichtelektrische Industriebacköfen -- Tunnelöfen	St 1000 DM	78 707	86 115	98 397	5
2953 15 350	-- Andere nichtelektrische Industriebacköfen	St 1000 DM	118 930	92 471	91 867	5
2953 15 500	- Trockner für landwirtschaftliche Erzeugnisse	St 1000 DM	612 27 397	1 002 31 982	831 32 674	7
2953 15 730	- Dampffiltrier- u.a. Maschinen zum Zubereiten von heißen Getränken oder Speisen; Apparate zum Kochen oder Wärmen von Speisen -- Dampffiltrier- und andere Maschinen zum Zubereiten von Kaffee oder anderen heißen Getränken -- Apparate zum Kochen oder Wärmen von Speisen	St 1000 DM	17 681 134 114	18 789 127 229	23 387 147 389	3
2953 15 751	-- Großkochenanlagen mit Gasbeheizung	St 1000 DM	16 322 54 671	10 074 51 081	8 818 43 974	14
2953 15 753	-- Großkochenanlagen mit elektrischer Beheizung	St 1000 DM	72 036 352 516	77 516 384 052	79 610 399 446	20
2953 15 755	-- Großkochenanlagen mit sonstiger Beheizung	St 1000 DM	10 101 35 896	11 476 39 608	11 746 43 938	10
2953 15 759	-- Andere Apparate zum Kochen oder Wärmen von Speisen	St 1000 DM	6 807 43 707	2 795 44 092	2 436 42 805	5
2953 16 130	Maschinen und Apparate zum Herstellen von Lebensmitteln, Futtermitteln oder Getränken, a.n.g.; zum Gewinnen oder Aufbereiten von tierischen oder pflanzlichen Ölen und Fetten - zum Herstellen von Back- oder Teigwaren -- von Backwaren	St 1000 DM	10 780 289 320	9 984 281 588	9 101 278 042	33
2953 16 150	-- von Teigwaren	St 1000 DM	1 622 56 281	1 544 55 432	1 338 .	7
2953 16 200	- zum Herstellen von Süßwaren, Kakao oder Schokolade	St 1000 DM	1 227 216 705	1 331 243 348	1 163 .	21
2953 16 300	- zum Herstellen von Zucker	St 1000 DM	114 544	83 512	.	4
2953 16 400	- Brauereimaschinen und -apparate - zum Verarbeiten von Fleisch (einschl. Schlachthausanlagen und -einrichtungen)	St 1000 DM	3 516 704 721	3 124 675 640	3 347 627 440	18
2953 16 503	-- Maschinen und Apparate zum Verarbeiten von Fleisch	St 1000 DM	52 284 646 619	45 386 674 280	46 096 707 002	40
2953 16 509	-- Schlachthausanlagen und -einrichtungen	St 1000 DM	6 451 91 316	8 120 73 225	7 555 71 989	11
2953 16 600	- zum Be- oder Verarbeiten von Früchten oder Gemüsen	St 1000 DM	1 672 29 249	1 312 17 779	907 19 598	9

5 Produktion nach Güterarten - Deutschland

Melde-Nr.	Bezeichnung	Einheit	1996	1997	1998	1998 Anzahl Unternehmen
1	2	3	4	5	6	7
	- zum industriellen Herstellen, Verarbeiten oder Zubereiten von anderen Nahrungs- und Genußmitteln, Getränken u.ä., a.n.g.					
2953 16 701	- - für die Tee und Kaffee verarbeitende Industrie	St 1000 DM	22 940	26 152	19 552	7
2953 16 703	- - für die Getränkeindustrie (ohne Pressen, Mühlen u.ä. Maschinen oder Apparate)	St 1000 DM	3 036 169 723	2 661 93 953	2 017 82 388	9
2953 16 705	- - für Großküchen	St 1000 DM	14 656 53 888	18 647 58 918	21 221 61 720	11
2953 16 709	- - Andere Maschinen und Apparate zum industriellen Herstellen, Verarbeiten oder Zubereiten von Nahrungs- und Genußmitteln, Getränken u.ä., a.n.g.	St 1000 DM	28 636 262 589	31 104 242 778	24 055 299 026	34
2953 16 800	- zum Gewinnen oder Aufbereiten von tierischen oder pflanzlichen Ölen oder Fetten	St 1000 DM	101 42 971	.	54 23 576	4
2953 17 000	Maschinen und Apparate zum Aufbereiten oder Verarbeiten von Tabak, a.n.g.	St 1000 DM	1 465	1 046 756 246	1 023 559 614	10
	Teile für milchwirtschaftliche Maschinen und für Pressen, Mühlen u.ä. Maschinen zum Bearbeiten von Most, Wein u.ä. Getränken					
2953 21 330	- für Melkmaschinen und andere milchwirtschaftliche Maschinen	1000 DM	.	.	.	3
2953 21 350	- - für andere milchwirtschaftliche Maschinen	1000 DM	22 162	24 443	21 141	4
2953 21 500	- Teile für Maschinen zum Bereiten von Wein, Most, Fruchtsäften u.ä. Getränken	1000 DM	600	.	359	3
	Teile für Maschinen zum Behandeln von Getreide, Hülsenfrüchten u.ä. und für Maschinen des Ernährungsgewerbes, a.n.g.					
2953 22 300	- für Maschinen zum Reinigen, Sortieren, Sieben, Mahlen oder zum Behandeln von Körnern- oder Hülsenfrüchten, Getreide u.ä.	1000 DM	32 062	77 467	87 429	11
	- für Maschinen u. Apparate f.d. Nahrungs- u. Genußmittelindustrie, a.n.g. (ohne Teile f. therm. Verfahrensanlagen, Maschinen z. Bearbeiten v. heißen Getränken o. Speisen, Filter o. Zentrifugen)					
2953 22 501	- für Bäckereimaschinen (ohne Teile für elektrische Backöfen)	1000 DM	41 675	39 499	48 565	25
2953 22 503	- - für Süßwarenmaschinen	1000 DM	68 966	96 309	90 656	23
2953 22 505	- - für Zuckerherstellungsmaschinen	1000 DM	.	.	.	1
2953 22 506	- - für Fleischereimaschinen und Schlachthauseinrichtungen	1000 DM	70 137	83 728	88 279	19
2953 22 507	- - für Brauereimaschinen und sonstige Maschinen zur Getränkeherstellung	1000 DM	64 619	50 170	62 144	14
2953 22 509	- - für andere Maschinen der Nahrungs- und Genußmittelindustrie	1000 DM	222 878	233 323	239 405	51
2953 23 000	Teile für Maschinen und Apparate zum Aufbereiten oder Verarbeiten von Tabak, a.n.g.	1000 DM	.	.	.	9
2953 91 000	Installation von Maschinen für das Ernährungsgewerbe und die Tabakverarbeitung	1000 DM	100 426	115 370	102 715	39
2953 92 000	Reparatur und Instandhaltung von Maschinen für das Ernährungsgewerbe und die Tabakverarbeitung	1000 DM	98 113	135 258	153 146	94

5 Produktion nach Güterarten - Deutschland

Melde-Nr.	Bezeichnung	Einheit	1996	1997	1998	1998 Anzahl Unternehmen
1	2	3	4	5	6	7
2954 11 100	Maschinen zum Düsenspinnen, Verstrecken, Texturieren oder Schneiden von synthetischen oder künstlichen Spinnstoffen; Maschinen zum Vor- oder Aufbereiten von Spinnstoffen - Maschinen zum Düsenspinnen, Verstrecken, Texturieren oder Schneiden von synthetischen oder künstlichen Spinnstoffen	St 1000 DM	953 945	921 746	1 144 198	9
2954 11 300	- Krempeln (Karden)	St 1000 DM	.	212 079	213 150	3
2954 11 500	- Strecken-, Kämm- oder Vorspinnmaschinen (Flyer)	St 1000 DM	1 382 114 545	1 857 146 475	1 874 167 448	6
2954 11 700	- Andere Maschinen zum Vor- oder Aufbereiten von Spinnstoffen	St 1000 DM	.	174 128	174 369	6
2954 12 300	Maschinen zum Spinnen, Dublieren oder Zwirnen, Spulen, Wickeln oder Haspeln von Spinnstoffen sowie Maschinen zum Vorbereiten von Spinnstoffgarnen für die Weberei, Wirkerei und Strickerei - zum Spinnen von Spinnstoffen	St 1000 DM	1 557 786 754	1 550 739 723	1 288 605 237	5
2954 12 500	- zum Dublieren oder Zwirnen von Spinnstoffen	St 1000 DM	902 179 813	841 175 899	588 135 994	4
2954 12 700	- zum Spulen, Wickeln oder Haspeln von Spinnstoffen (einschl. Schußspulmaschinen)	St 1000 DM	.	.	.	12
2954 12 903	- Schär-, Zettel-, Bäum-, Schlicht- u. a. Maschinen zum Vorbereiten von Spinnstoffgarnen für die Weberei, Wirkerei und Strickerei - - für Wirkerei und Strickerei	St 1000 DM	.	.	.	3
2954 12 909	- - für Weberei	St 1000 DM	873 131 904	520 156 109	480 144 578	4
2954 13 300	Webmaschinen - zum Herstellen von Geweben mit einer Breite von 30 cm oder weniger; zum Herstellen von Geweben mit einer Breite von mehr als 30 cm, mit Schußbeintrag durch Webschützen	St 1000 DM	.	.	.	5
2954 13 500	- mit schützenlosem Schußbeintrag zum Herstellen von Geweben, mit einer Breite von mehr als 30 cm	St 1000 DM	.	.	.	3
2954 14 303	Wirk-, Strick-, Nähwirk-, Gimpen-, Tüll-, Spitzen-, Stick-, Posamentier-, Flecht-, Netzknüpf- und Tuftingmaschinen - Rundwirk- und Rundstrickmaschinen - - mit einem Zylinderdurchmesser von 165 mm oder weniger	St 1000 DM	.	.	.	2
2954 14 305	- - mit einem Zylinderdurchmesser von mehr als 165 mm	St 1000 DM	3 007 372 167	3 494 441 939	3 510 448 762	3
2954 14 533	- Flachwirk-, Flachstrick- und Nähwirkmaschinen - - Flachkullierwirk-, Flachstrick- und Nähwirkmaschinen (ohne Flachkettenwirkmaschinen) - - - Flachstrickmaschinen und Flachkullierwirkmaschinen	St 1000 DM	.	.	.	2
2954 14 535	- - - Nähwirkmaschinen	St 1000 DM	.	.	.	1
2954 14 550	- - Flachkettenwirkmaschinen (einschl. Raschelmachines)	St 1000 DM	1 253 354 749	1 382 362 311	1 411 413 044	3
2954 14 700	- Gimpen-, Tüll-, Spitzen-, Stick-, Posamentier-, Flecht-, Netzknüpf- und Tuftingmaschinen	St 1000 DM	1 484 107 238	1 644 130 249	1 700 108 429	5
2954 15 300	Schaft-, Jacquard-, Kartenschlag-, Kartenkopier-, Kartenbindemaschinen und andere Hilfsmaschinen und -apparate für Spinnerei-, Weberei-, Wirkerei- und Strickereimaschinen - Schaft-, Jacquard-, Kartenkopier-, Kartenschlag-, Kartenbindemaschinen und Kartensperrvorrichtungen	t 1000 DM	1 869 70 436	2 205 80 613	1 794 67 323	6

5 Produktion nach Güterarten - Deutschland

Melde-Nr.	Bezeichnung	Einheit	1996	1997	1998	1998 Anzahl Unternehmen
1	2	3	4	5	6	7
2954 15 500	- Andere Hilfsmaschinen und -apparate für Spinnerei-, Wirkerei-, Strickerei- und Webereimaschinen	t 1000 DM	357 20 915	379 20 774	240 17 141	4
	Maschinen und Apparate zum Herstellen oder Ausrüsten von Filz- oder Vliesstoffen; Maschinen und Apparate zum Waschen, Bleichen, Färben o.ä. Behandeln von Garnen, Geweben u.a. Spinnstoffwaren					
2954 21 100	- Maschinen und Apparate zum Herstellen oder Ausrüsten von Filz oder Vliesstoffen (einschl. Maschinen und Apparate zum Herstellen von Filzhüten; Formen für die Hutmacherei)	t 1000 DM	7 691 171 488	8 153 176 352	10 197 211 499	12
	- Bügelmaschinen, Bügel- und Fixierpressen					
2954 21 303	-- für den Haushalt	St 1000 DM	38 483 53 558	34 157 44 022	35 268 45 618	4
2954 21 309	-- Andere Bügelmaschinen, Bügel- und Fixierpressen	St 1000 DM	1 206 39 621	1 131 47 859	1 307 54 848	6
	- Maschinen und Apparate zum Waschen, Bleichen oder Färben					
2954 21 530	-- zum Waschen oder Bleichen	St 1000 DM	1 295 201 254	1 297 195 236	1 350 284 725	14
2954 21 550	-- zum Färben	St 1000 DM	594 232 293	703 241 956	776 278 920	11
2954 21 700	- Maschinen und Apparate zum Auf- oder Abwickeln, Falten, Schneiden oder Auszacken von Geweben	St 1000 DM	4 018 85 699	3 524 90 869	3 324 95 893	19
	- Andere Maschinen und Apparate					
2954 21 830	-- Maschinen zum Herstellen von Linoleum oder anderem Fußbodenbelag durch Beschichten von Geweben oder anderen Unterlagen	St 1000 DM	.	151	.	2
	-- Maschinen oder Apparate zum Appretieren oder Ausrüsten; Maschinen zum Mangeln, Dämpfen, Formen, Entwässern					
2954 21 855	-- - Rau-, Scher- und Gewebereinigungsmaschinen	St 1000 DM	146 27 211	100 30 805	100 28 899	5
2954 21 857	-- - Andere Maschinen und Apparate zum Appretieren oder Ausrüsten	St 1000 DM	262 48 480	321 58 154	418 79 896	10
2954 21 859	-- - Andere Maschinen und Apparate, a.n.g.	St 1000 DM	106 251	86 031	4 618 92 757	13
	Maschinen für die chemische Reinigung; Trockner und Maschinen zum Waschen von Wäsche mit einem Fassungsvermögen an Trockenwäsche von mehr als 10 kg					
2954 22 300	- Maschinen zum Waschen von Wäsche mit einem Fassungsvermögen an Trockenwäsche von mehr als 10 kg	St 1000 DM	1 755 81 753	2 205 85 016	2 308 90 846	7
2954 22 500	- Maschinen für die chemische Reinigung	St 1000 DM	.	.	.	1
2954 22 700	- Trockner für Garne, Gewebe oder andere Spinnstoffwaren	St 1000 DM	674 369 560	1 954 408 408	2 906 448 080	11
	Nähautomaten, andere Nähmaschinen					
2954 23 303	- Nähautomaten	St 1000 DM	3 433 48 136	2 771 40 063	2 092 38 377	6
2954 23 305	-- Nähautomaten mit automatischer Nähgutführung, mit selbsthergestelltem Oberteil	St 1000 DM	1 119 63 049	1 202 57 953	1 106 53 590	3
2954 23 307	-- Nähautomaten mit automatischer Nähgutführung, zur Aufnahme eines bezogenen Oberteils vorgesehen	St 1000 DM	530 18 302	729 23 413	1 104 29 483	3
	- Andere Nähmaschinen					
2954 23 533	-- - Steppstichnähmaschinen	St 1000 DM	.	.	.	2
	-- - mit horizontaler Greiferwelle					
2954 23 535	-- - mit vertikaler Greiferwelle	St 1000 DM	.	.	.	2
2954 23 539	-- - Andere Steppstichnähmaschinen (z.B. Blindstich- und Handwerker Nähmaschinen)	St 1000 DM	144 6 746	142 5 204	269 7 032	3

5 Produktion nach Güterarten - Deutschland

Melde-Nr.	Bezeichnung	Einheit	1996	1997	1998	1998 Anzahl Unternehmen
1	2	3	4	5	6	7
2954 23 553	-- Andere Nähmaschinen (ohne Steppstichnähmaschinen) -- -- Liniennahtnähmaschinen (auch Zick-Zack-Nähmaschinen)	St 1000 DM	.	.	.	2
2954 23 555	-- -- Oberdecknaht-, Überwendling- und Sicherheitsnähmaschinen	St 1000 DM	1 212 8 600	.	.	2
2954 23 557	-- -- Anders Kettenstichnähmaschinen	St 1000 DM	2 031 17 151	1 731 17 276	2 245 21 196	6
2954 23 559	-- -- Anders Nähmaschinen und -apparate, a.n.g.	St 1000 DM	3 513 62 558	3 870 56 862	3 956 72 371	5
2954 30 300	Maschinen u. Apparate z. Aufbereiten, Gerben o. Bearbeiten v. Häuten, Fellen o. Leder; z. Herstellen o. Instandsetzen v. Schuhen o. Lederwaren (oh. Nähmaschinen) - zum Aufbereiten, Gerben oder Bearbeiten von Häuten, Fellen oder Leder	St 1000 DM	.	.	.	2
2954 30 500	- zum Herstellen oder Instandsetzen von Schuhen	St 1000 DM	5 697 53 397	5 883 56 846	5 576 52 568	17
2954 30 700	- Anders Maschinen und Apparate zum Herstellen und Instandsetzen von Lederwaren	St 1000 DM	.	.	.	2
2954 41 103	Teile und Zubehör für Spinnerei-, Weberei-, Wirkerei- und Strickereimaschinen oder deren Hilfsmaschinen oder -apparate - für Spinnereimaschinen oder deren Hilfsmaschinen und -apparate (ohne Spindeln, Spindelflügel, Spinnringe und Ringläufer, Rotorspinnaggregate und Teile dafür) - für Maschinen zum Düsenspinnen und Nachbehandeln von cellulosischen und synthetischen Fasern und Filamenten oder deren Hilfsmaschinen und -apparate	1000 DM	388 448	415 487	599 484	27
2954 41 109	-- für andere Spinnereimaschinen oder deren Hilfsmaschinen oder -apparate	1000 DM	321 305	345 415	214 155	34
2954 41 300	- Spindeln, Spindelflügel, Spinnringe und Ringläufer, Rotorspinnaggregate und Teile dafür (auch Auflösewalzen) - Teile und Zubehör für Webmaschinen oder deren Hilfsmaschinen oder -apparate	t 1000 DM	4 627 214 759	4 812 232 778	4 656 259 118	8
2954 41 503	-- Webschützen, Webeblätter, Weblitzen, Webschäfte	1000 DM	31 672	28 456	20 585	7
2954 41 509	-- Anders Teile und Zubehör für Webmaschinen oder deren Hilfsmaschinen oder -apparate	1000 DM	195 305	225 436	254 099	44
2954 41 700	- Teile und Zubehör für Wirk-, Strick-, Nähwirk-, Gimpen-, Tüll-, Spitzen-, Stick-, Posamentier-, Flecht-, Netzwirk- und Tuftingmaschinen oder deren Hilfsmaschinen und -apparate	1000 DM	674 875	778 421	785 035	42
2954 42 103	Teile und Zubehör für andere Maschinen für das Textilgewerbe; Teile und Zubehör für Maschinen für das Bekleidungs- und Ledergewerbe - für Maschinen zum Waschen von Wäsche, auch mit Trockenvorrichtung -- für Maschinen mit einem Fassungsvermögen an Trockenwäsche von 10 kg oder weniger	1000 DM	87 291	101 858	76 686	13
2954 42 109	-- für andere Maschinen zum Waschen von Wäsche	1000 DM	4 322	3 465	2 018	4

5 Produktion nach Güterarten - Deutschland

Melde-Nr.	Bezeichnung	Einheit	1996	1997	1998	1998 Anzahl Unternehmen
1	2	3	4	5	6	7
	- Teile u. Zubehör für Maschinen u. Apparate z. Waschen, Bleichen, Färben, Appretieren, Ausrüsten, Beschichten u. Imprägnieren, Trocknen, Reinigen, Bügeln u. Pressen					
2954 42 201	- für Wäschetrockner mit einem Fassungsvermögen an Trocknerwäsche von 10 kg oder weniger	1000 DM	.	.	5 136	4
2954 42 203	- für andere Trockner für Garne, Gewebe und andere Spinnstoffwaren	1000 DM	58 261	62 956	51 173	6
2954 42 205	- für Maschinen und Apparate zum Waschen, Bleichen, Färben, Appretieren, Ausrüsten, Beschichten und zum Auf- und Abwickeln, Falten, Schneiden von Geweben	1000 DM	182 229	203 527	186 514	23
2954 42 209	- für andere Maschinen und Apparate	1000 DM	147 327	153 211	141 038	25
2954 42 303	- Nähmaschinen - für Haushaltsnähmaschinen	kg 1000 DM	.	.	.	2
2954 42 309	- für andere Nähmaschinen	kg 1000 DM	303 336 109 346	279 692 91 401	381 080 98 900	3
2954 42 500	- Möbel, Sockel und Deckel für Nähmaschinen sowie Teile dafür	t 1000 DM	.	.	.	2
2954 42 700	- Andere Nähmaschinenteile	1000 DM	53 565	62 984	61 525	16
2954 42 800	- Teile für Maschinen und Apparate zum Herstellen und Instandsetzen von Leder, Schuhen und Lederwaren	1000 DM	31 901	27 181	28 124	9
2954 50 000	Haushaltsnähmaschinen	St 1000 DM	.	.	.	2
2954 91 001	Installation von Maschinen für das Textil-, Bekleidungs- und Ledergewerbe - von Spinnerei-, Weberei-, Strickerei- und Wirkereimaschinen	1000 DM	27 030	27 280	23 984	10
2954 91 003	- von Nähmaschinen und -automaten sowie Maschinen zum Herstellen von Leder, Schuhen und Lederwaren	1000 DM	.	-	-	-
2954 91 009	- von anderen Maschinen für das Textil- und Bekleidungs-gewerbe	1000 DM	20 177	22 655	20 056	19
2954 92 000	Reparatur und Instandhaltung von Maschinen für das Textil-, Bekleidungs- und Ledergewerbe	1000 DM	88 285	89 375	79 551	37
2955 11 130	Maschinen und Apparate zum Her- oder Fertigstellen, Be- oder Verarbeiten von Halbstoff aus cellulosehaltigen Faserstoffen, Papier und Pappe - zum Herstellen von Halbstoff aus cellulosehaltigen Faserstoffen	St 1000 DM	304	383	368	7
2955 11 150	- zum Herstellen von Papier oder Pappe	St 1000 DM	1 763	1 417	1 982	14
2955 11 170	- zum Fertigstellen von Papier oder Pappe	St 1000 DM	292 358	294 449	362 012	6
2955 11 330	- Kombinierte Rollenschneide- und -wickelmaschinen, Längs- und Querschneider, Schnellschneider für Papier oder Pappe - Kombinierte Rollenschneide- und -wickelmaschinen	St 1000 DM	292 274 565	488 270 256	422 244 045	13
2955 11 350	- Längs- und Querschneider	St 1000 DM	1 809 372 179	2 062 428 885	1 826 570 307	14
2955 11 370	- Schnellschneider	St 1000 DM	6 970 132 476	7 478 148 230	7 313 156 793	4
2955 11 430	- Andere Schneidemaschinen für Papier oder Pappe - Dreischneider	St 1000 DM	.	.	.	1

5 Produktion nach Güterarten - Deutschland

Melde-Nr.	Bezeichnung	Einheit	1996	1997	1998	1998 Anzahl Unternehmen
1	2	3	4	5	6	7
2955 11 450	- - Andere Schneidemaschinen	St 1000 DM	.	.	.	9
2955 11 500	- Maschinen zum Herstellen von Tüten, Beuteln, Säcken oder Briefumschlägen	St 1000 DM	441 323 277	548 336 615	562 352 347	15
2955 11 600	- Maschinen zum Herstellen von Schachteln, Hülsen, Trommeln o.ä., nicht durch Formpressen hergestellten Behältnissen	St 1000 DM	613 167 328	853 144 990	769 149 300	16
2955 11 700	- Maschinen zum Formpressen von Waren aus Papierhalbstoff, Papier oder Pappe	St 1000 DM	.	.	.	10
2955 11 800	- Andere Maschinen und Apparate zum Be- und Verarbeiten von Papierhalbstoff, Papier oder Pappe	St 1000 DM	93 905 219 767	103 203 288 157	113 490 318 046	28
2955 12 300	Teile für Maschinen und Apparate für das Papiergewerbe - zum Herstellen von Halbstoff aus cellulosehaltigen Faserstoffen	1000 DM	137 529	135 688	102 408	11
2955 12 530	- zum Her- oder Fertigstellen von Papier oder Pappe - - zum Herstellen von Papier oder Pappe	1000 DM	513 498	442 837	400 182	33
2955 12 550	- - zum Fertigstellen von Papier oder Pappe	1000 DM	91 174	88 017	73 338	16
2955 12 700	- zum Be- oder Verarbeiten von Papierhalbstoff, Papier oder Pappe	1000 DM	343 849	321 034	313 826	67
2955 91 000	Installation von Maschinen für das Papiergewerbe	1000 DM	151 215	162 261	149 277	38
2955 92 000	Reparatur und Instandhaltung von Maschinen für das Papiergewerbe	1000 DM	173 772	106 535	111 965	38
2956 11 100	Buchbindereimaschinen und -apparate - Falzmaschinen	St 1000 DM	8 756 246 446	10 757 270 387	10 753 302 201	7
2956 11 300	- Zusammentragmaschinen	St 1000 DM	508 44 720	645 27 547	515 40 957	5
2956 11 500	- Faden-, Draht- und Klammerheftmaschinen	St 1000 DM	50 503	53 321	70 921	5
2956 11 700	- Klebebindemaschinen	St 1000 DM	.	82	75	3
2956 11 900	- Andere Buchbindereimaschinen und -apparate	St 1000 DM	17 696 23 973 269 713	15 466 298 258	19 620 394 628	13
2956 12 300	Setzmaschinen; Maschinen zum Schriftgießen oder zum Zurichten oder Herstellen von Druckformen - Fotosetzmaschinen	St 1000 DM	.	.	.	-
2956 12 500	- Andere Setzmaschinen, -apparate und -geräte; andere Maschinen zum Schriftgießen oder zum Zurichten oder Herstellen von Klischees oder Druckformen	St 1000 DM	2 386 39 504	3 477 58 731	3 339 70 133	3
2956 13 300	Offsetdruckmaschinen und -apparate - Rollenoffsetmaschinen und -apparate	St 1000 DM	546 1 552 457	616 1 933 723	549 1 898 657	7
2956 13 530	- - für ein Papierformat von 52 x 74 cm oder weniger (ohne solche für ein Papierformat von 22 x 36 cm oder weniger)	St 1000 DM	.	.	15 632 1 287 844	6
2956 13 550	- - für ein Papierformat von mehr als 52 x 74 cm, jedoch weniger als 74 x 107 cm	St 1000 DM	.	.	.	3
2956 13 570	- - für ein Papierformat von 74 x 107 cm oder mehr	St 1000 DM	2 686 038	2 884 652	.	2
2956 14 100	Andere Druckmaschinen und -apparate, a.n.g.; Hilfsmaschinen und -apparate für Druckmaschinen - Rollenhochdruckmaschinen und -apparate	St 1000 DM	.	.	.	-
2956 14 300	- Flexodruckmaschinen und -apparate	St 1000 DM	333 232 575	366 333 695	354 387 427	10
2956 14 500	- Tiefdruckmaschinen und -apparate	St 1000 DM	1 025 179 466	1 291 178 067	1 393 162 961	6

5 Produktion nach Güterarten - Deutschland

Melde-Nr.	Bezeichnung	Einheit	1996	1997	1998	1998 Anzahl Unternehmen
1	2	3	4	5	6	7
2956 14 700	- Hilfsmaschinen und -apparate für Druckmaschinen	St 1000 DM	39 257 364 897	30 857 409 642	39 037 494 641	28
2956 14 930	- - Andere Druckmaschinen und -apparate (z.B. Rotationsmaschinen) zum Bedrucken von Spinnstoffen	St 1000 DM	.	226 25 295	7 655	3
2956 14 950	- - Andere Druckmaschinen und Apparate, a.n.g.	St 1000 DM	7 399 338 022	7 620 334 902	7 955 308 560	17
2956 15 300	Teile für Buchbinderei-, Setz- und Druckmaschinen - für Buchbindereimaschinen und -apparate	1000 DM	116 152	123 667	138 177	22
2956 15 500	- für Maschinen zum Setzen, Schriftgießen oder zum Zurichten oder Herstellen von Druckformen	1000 DM	.	.	.	5
2956 15 700	- für Druck- und Druckhilfsmaschinen und -apparate	1000 DM	947 312	879 627	986 575	81
2956 21 000	Wäscheschleudern	St 1000 DM	125 746 32 922	126 879 31 372	120 360 33 127	5
2956 22 330	Trockner für Holz, Papierhalbstoff, Papier oder Pappe und andere Erzeugnisse, für gewerbliche Zwecke - Trockner für Holz, Papierhalbstoff, Papier oder Pappe	St 1000 DM	203 69 394	163 70 399	147 54 056	4
2956 22 350	- - für Papierhalbstoff, Papier oder Pappe	St 1000 DM	80 58 951	105 92 290	164 102 933	4
2956 22 503	- - Andere Trockner für Nahrungs- und Genußmittel	St 1000 DM	347 51 318	255 63 298	541 51 135	7
2956 22 505	- - für chemische Erzeugnisse und für Erzeugnisse aus Kunststoff oder Kautschuk	St 1000 DM	2 016 169 266	2 210 146 259	12 455 194 360	14
2956 22 507	- - für lackierte Erzeugnisse (ohne elektrisch beheizte Infrarot-Trockenöfen), (z.B. Kammer- und Durchlauföfen)	St 1000 DM	1 011 150 580	723 172 894	972 180 218	11
2956 22 509	- - für andere Erzeugnisse, a.n.g.	St 1000 DM	.	7 910 281 183	11 116 267 529	27
2956 23 130	Maschinen und Apparate zum Be- oder Verarbeiten von Kautschuk oder Kunststoffen oder zum Herstellen von Waren daraus, a.n.g. - Spritzgießmaschinen - für Kautschuk	St 1000 DM	.	.	.	2
2956 23 150	- - für Kunststoffe	St 1000 DM	.	.	.	18
2956 23 330	- Extruder - für Kautschuk	St 1000 DM	110 79 140	.	68 79 809	3
2956 23 350	- - für Kunststoffe	St 1000 DM	3 764 1 128 528	.	3 932 1 142 372	35
2956 23 400	- Blasformmaschinen	St 1000 DM	344 371 014	378 421 543	394 439 260	14
2956 23 500	- Vakuumform- und andere Warmformmaschinen	St 1000 DM	6 408 204 892	9 287 247 698	3 852 266 118	10
2956 23 600	- Maschinen zum Formen oder Runderneuern von Luftreifen oder zum Formen von Luftschläuchen	St 1000 DM	349	162 65 457	153 63 501	6
2956 23 730	- - Andere Maschinen und Apparate zum Herstellen von Formteilen - Pressen	St 1000 DM	1 297 252 545	1 413 280 239	1 373 321 195	20
2956 23 750	- - Andere Maschinen und Apparate zum Herstellen von Formteilen (z.B. Rotations- und Schleudergießmaschinen)	St 1000 DM	514 42 756	682 54 990	643 63 403	6
2956 23 830	- - Maschinen zum Herstellen von Schaumstoffen, zum Be- und Verarbeiten von Kautschuk oder Kunststoffen, a.n.g. - zum Herstellen von Schaumstoffen und Schaum-, Schwamm- oder Zellkautschuk	St 1000 DM	661 234 569	821 324 377	836 320 560	13

5 Produktion nach Güterarten - Deutschland

Melde-Nr.	Bezeichnung	Einheit	1986	1987	1988	1988 Anzahl Unternehmen
1	2	3	4	5	6	7
2956 23 853	-- Andere Maschinen und Apparate zum Be- und Verarbeiten von Kautschuk oder Kunststoffen -- -- Zerkleinerungsmaschinen, Mischer, Knetter und Rührwerke	St 1000 DM	7 425 630 476	8 545 522 051	9 499 539 844	27
2956 23 859	-- -- Andere Maschinen und Apparate (z.B. Schneid-, Schäl-, Spalt- und Stanzmaschinen)	St 1000 DM	423 183	528 520	534 066	63
2956 24 130	Gießerei-Formkästen; Grundplatten für Formen; Gießereimodelle; Formen für Metalle, Hartmetalle, Glas, mineralische Stoffe, Kautschuk oder Kunststoffe -- Gießerei-Formkästen; Grundplatten für Formen; Gießereimodelle -- Gießerei-Formkästen; Gießerei-Modelle (ohne solche aus Holz); Grundplatten für Formen	t 1000 DM	2 395 148 151	2 661 182 508	3 155 215 585	24
2956 24 150	-- Gießerei-Modelle aus Holz	St 1000 DM	34 217 111 071	22 525 119 580	21 577 136 806	56
2956 24 200	- Formen zum Druckgießen für Metalle oder Hartmetalle (einschl. Spritzgießen)	St 1000 DM	10 725 268 017	10 300 319 539	11 337 393 787	82
2956 24 300	- Andere Formen für Metalle oder Hartmetalle (z.B. Kokillen)	St 1000 DM	99 078 121 800	87 074 137 662	234 607	30
2956 24 500	- Formen für Glas	St 1000 DM	345 957 112 447	374 700 110 850	367 981 129 668	21
2956 24 600	- Formen für mineralische Stoffe - Formen zum Spritzgießen oder Formpressen für Kautschuk oder Kunststoffe	St 1000 DM	129 536	1 051 894 125 302	132 408	11
2956 24 730	-- für Kautschuk	St 1000 DM	28 159 137 856	17 721 159 783	8 656 163 746	35
2956 24 750	-- für Kunststoffe	St 1000 DM	270 661 1 584 118	320 491 1 814 261	281 923 2 006 594	440
2956 24 800	- Andere Formen für Kautschuk oder Kunststoffe (ohne Spritzgieß- und Formpreßwerkzeuge)	St 1000 DM	212 138 481 851	280 886 533 861	611 116 551 675	103
2956 25 100	Maschinen mit eigener Funktion, a.n.g. - Maschinen und Apparate für die Isotopentrennung und Teile dafür	St 1000 DM	.	.	.	2
2956 25 200	- Maschinen zum Zusammenbauen von mit Glaskolben oder Glasröhren ausgestatteten elektrischen Lampen, Elektronenröhren oder Blitzlampen	St 1000 DM	.	.	.	-
2956 25 300	- Maschinen zum Herstellen oder Warmbearbeiten von Glas oder Glaswaren - Maschinen zum Herstellen von Bindfäden, Seilen, Tauen oder Kabeln	St 1000 DM	1 667 173 153	1 317 140 775	1 223 139 490	21
2956 25 503	-- von Drahtseilen und Kabeln	St 1000 DM	1 542 124 924	1 883 153 684	1 515 163 967	12
2956 25 505	-- von Bindfäden, Seilen, Tauen - Maschinen zum Behandeln von Metallen; zum Mischen, Kneten, Mahlen u.ä. von Stoffen aller Art, a.n.g. - -- Maschinen zum Behandeln von Metallen (einschl. Spulenwickelmaschinen für elektrotechnische Zwecke), a.n.g.	St 1000 DM	-	-	-	-
2956 25 633	-- -- zur Oberflächenvorbehandlung	St 1000 DM	1 647 340 890	1 944 386 768	4 833 379 834	24
2956 25 635	-- -- zur Oberflächenbehandlung oder -veredlung	St 1000 DM	3 317 313 830	3 444 435 185	4 547 534 728	36
2956 25 639	-- -- Andere Maschinen zum Behandeln von Metallen (z.B. Spulenwickelmaschinen für elektrotechnische Zwecke)	St 1000 DM	152 694	34 863 174 872	1 358 134 287	14

5 Produktion nach Güterarten - Deutschland

Melde-Nr.	Bezeichnung	Einheit	1996	1997	1998	1998 Anzahl Unternehmen
1	2	3	4	5	6	7
2956 25 651	-- Maschinen zum Mischen, Kneten, Mahlen, Zerkleinern, Sieben, Sichten, Homogenisieren, Emulgieren oder Rühren, a.n.g. für die pharmazeutische Industrie	St 1000 DM	134 844	49 360 127 848	47 216 156 608	16
2956 25 653	-- für die chemische Industrie	St 1000 DM	10 737 234 856	11 850 235 690	10 138 229 085	24
2956 25 659	-- für andere Industrien	St 1000 DM	5 345 355 294	4 432 351 100	8 292 357 878	31
2956 25 730	- Schreitender hydraulischer Grubenausbau, Mehrzweck-Industrieroboter, Zentralschmiersysteme - Schreitender hydraulischer Grubenausbau	St 1000 DM	.	.	.	1
2956 25 750	-- Mehrzweck-Industrieroboter	St 1000 DM	4 895 480 933	5 306 513 054	7 475 599 241	14
2956 25 770	-- Zentralschmiersysteme	St 1000 DM	60 735 59 375	65 130 66 678	76 416 112 776	9
2956 25 931	- Andere Maschinen, Apparate und Geräte mit eigener Funktion (z.B. hydropneumatische Akkumulatoren usw.) - für die automatisierte Montagetechnik - Montagemaschinen (mit manuellen Tätigkeiten im mechanisierten Montageablauf integriert)	St 1000 DM	6 899 660 410	8 514 740 059	8 637 766 328	89
2956 25 933	-- Montageautomaten (ohne manuelle Tätigkeiten im Montageablauf)	St 1000 DM	2 723 652 060	3 601 964 641	5 356 1 104 452	61
2956 25 935	-- Montagelinien (verkettete mechanisierte und/oder automatisierte Einzelmontage- bzw. Montagroboterstationen)	St 1000 DM	1 206 586 562	1 772 836 608	1 982 1 122 125	54
2956 25 939	-- Aufbaueinheiten (ständerlose Maschinen, die zur Ergänzung einer vorhandenen oder unter Verwendung eines Trägergestells bzw. einer Basiseinheit für den Grundaufbau von Montageeinrichtungen dienen), Kennzeichnungseinheiten zum Prägen, Signieren usw.	St 1000 DM	29 287 157 630	39 736 222 329	22 391 226 259	15
2956 25 951	-- für die automatisierte Handhabung -- Handhabungsgeräte (Bewegungsachsen nicht frei programmierbar) für die automatische Zufuhr und Entnahme von Material, Werkstücken und Werkzeugen	St 1000 DM	582 926	689 251	769 248	73
2956 25 953	-- Manipulatoren (manuell gesteuerte Bewegungseinrichtungen, ferngesteuerte Manipulatoren)	St 1000 DM	58 942	74 865	82 986	16
2956 25 959	-- Greif- u. Spanneinrichtungen (z.B. Greif- u. Spannwerkzeuge, Werkstückeaufnahmen u. -träger, Werkzeugeaufnahmen u. -wechseleinrichtungen für Handhabungsgeräte, Manipulatoren u. Industrieroboter)	St 1000 DM	422 761 115 137	446 630 138 524	617 593 296 051	20
2956 25 971	-- Andere Maschinen, Apparate und Geräte -- für die anorganische Chemie	St 1000 DM	6 293 149 614	6 181 153 021	7 778 232 642	22
2956 25 973	-- für die organische Chemie	St 1000 DM	5 801 179 007	4 842 185 801	3 052 250 269	24
2956 25 975	-- für allgemeine chemische Zwecke	St 1000 DM	106 776 291 530	88 111 323 954	85 969 278 517	30
2956 25 978	-- Andere Maschinen, Apparate und Geräte	St 1000 DM	5 169 000 2 708 336	6 571 146 3 452 712	8 015 214 3 091 627	252

5 Produktion nach Güterarten - Deutschland

Melde-Nr.	Bezeichnung	Einheit	1996	1997	1998	1998 Anzahl Unternehmen
1	2	3	4	5	6	7
2956 26 300	Teile für Maschinen für sonstige bestimmte Wirtschaftszweige, a.n.g. - Teile für Maschinen zum Zusammenbauen, Herstellen oder Warmbearbeiten von Glas oder Glaswaren	1000 DM	307 134	182 086	198 988	31
2956 26 500	- Teile für Maschinen und Apparate zum Be- oder Verarbeiten von Kautschuk oder Kunststoffen oder zum Herstellen von Waren daraus	1000 DM	1 136 308	1 207 361	1 336 037	188
2956 26 701	- Teile für andere Maschinen, Apparate und Geräte mit eigener Funktion für sonstige bestimmte Wirtschaftszweige - für die Span- oder Faserplattenherstellung und Holz- oder Korkbehandlung	1000 DM	76 495	77 393	70 007	13
2956 26 703	-- für den Straßen-, Hoch- oder Tiefbau oder für ähnliche Arbeiten, a.n.g.	1000 DM	213 973	245 917	340 919	37
2956 26 705	-- für die chemische Industrie, a.n.g.	1000 DM	207 524	205 018	219 639	51
2956 26 707	-- für die automatisierte Montagetechnik und Handhabung	1000 DM	362 981	441 536	513 632	104
2956 26 709	-- für andere Maschinen, a.n.g.	1000 DM	2 389 555	2 719 611	2 865 104	452
2956 91 001	Installation von Maschinen für sonstige bestimmte Wirtschaftszweige, a.n.g. - von Maschinen für das Druckgewerbe	1000 DM	157 701	199 071	213 729	24
2956 91 002	- von Maschinen zum Be- oder Verarbeiten von Kautschuk oder Kunststoffen und Waren daraus	1000 DM	72 713	70 158	111 379	38
2956 91 003	- von Maschinen zum Herstellen oder Warmbearbeiten von Glas oder Glaswaren	1000 DM	3 381	4 233	4 580	4
2956 91 005	- von Maschinen für die automatisierte Montagetechnik und Handhabung	1000 DM	57 056	105 521	184 619	37
2956 91 007	- von Maschinen, Apparaten und Geräten für die chemische Industrie	1000 DM	175 373	179 682	183 811	30
2956 91 009	- von anderen Maschinen für sonstige bestimmte Wirtschaftszweige, a.n.g.	1000 DM	936 975	919 145	750 151	134
2956 92 000	Reparatur und Instandhaltung von Maschinen für sonstige bestimmte Wirtschaftszweige, a.n.g.	1000 DM	1 058 353	1 021 105	1 151 108	416
2960 13 300	Revolver, Pistolen, Gewehre und andere Waffen - Revolver und Pistolen (ohne Schreckschuß-, Leucht-, Starterpistolen und -revolver u.ä. Geräte)	St 1000 DM	209 392 75 046	152 611 65 187	129 682 60 212	7
2960 13 501	- Jagd- und Sportgewehre (auch Vorderlader)	St 1000 DM	9 534 14 414	6 649 9 087	6 390 8 366	7
2960 13 503	-- Büchsen	St 1000 DM	8 748 15 801	17 745 28 239	20 330 31 867	6
2960 13 505	-- Flinten (einschl. kombinierter Jagdwaffen)	St 1000 DM	19 105 66 763	13 361 43 723	8 592 28 917	6
2960 13 509	-- Andere Jagd- und Sportwaffen (z.B. Vorderlader)	St 1000 DM	.	.	16 387	4
2960 13 700	- Andere Feuerwaffen u.ä. Geräte (z.B. Schreckschuß-, Leucht-, Reizstoff-, Starterpistolen und -revolver, Bolzenviehtötungsapparate u.ä.)	St 1000 DM	521 592 33 891	361 787 38 718	306 428 34 799	5
2960 13 900	- Andere Waffen (z.B. Feder-, Luft-, Gasdruckwaffen, Schlagstöcke usw.; ohne Säbel, Bajonette u.a. blanke Waffen)	t 1000 DM	205 40 106	177 38 908	181 38 622	7

5 Produktion nach Güterarten - Deutschland

Melde-Nr.	Bezeichnung	Einheit	1996	1997	1998	1998 Anzahl Unternehmen
1	2	3	4	5	6	7
2960 14 103	Patronen u.a. Munition und Geschosse, Teile dafür - Kartuschen für Bolzensetz- oder Nietwerkzeuge oder für Viehtötungsapparate, Teile dafür - Kartuschen für Bolzensetz- oder Nietwerkzeuge oder für Viehtötungsapparate	1000 St 1000 DM	.	.	.	2
2960 14 109	- - Teile für Kartuschen	1000 St 1000 DM	-	-	-	-
2960 14 301	- Patronen für Gewehre, Revolver und Pistolen für zivile Zwecke, Teile dafür - Patronen für Gewehre, Revolver und Pistolen für zivile Zwecke	1000 St 1000 DM	410 720 63 607	382 563 .	308 319 49 179	5
2960 14 303	- - Teile für Patronen für zivile Zwecke	1000 St 1000 DM	-	-	-	-
2960 14 701	- Andere Munition und Geschosse - - Andere Munition und Geschosse für zivile Zwecke	t 1000 DM	3 439 22 760	2 299 22 539	2 056 18 779	4
2960 15 300	Teile und Zubehör für Waffen - Teile und Zubehör für Revolver, Pistolen u.a. Waffen für zivile Zwecke	1000 DM	31 205	38 011	32 099	11
2971 11 103	Kühl-, Gefrierschränke, Tiefkühltruhen - Kombinierte Kühl- und Gefrierschränke mit gesonderten Außentüren - - für den Einbau	St 1000 DM	197 571 170 732	.	.	2
2971 11 109	- - Andere kombinierte Kühl- und Gefrierschränke	St 1000 DM	.	368 008 329 200	382 661 331 836	3
2971 11 333	- Haushaltskühlschränke - - Haushaltskühlschränke (ohne Einbaukühlschränke) (einschl. Absorberkühlschränken) - - Tischkühlschränke	St 1000 DM	530 550 251 493	444 048 208 594	364 366 160 131	4
2971 11 339	- - - Andere Haushaltskühlschränke	St 1000 DM	406 915 183 079	459 998 213 319	462 767 223 057	5
2971 11 350	- - Einbaukühlschränke	St 1000 DM	1 288 979 695 568	1 285 917 645 767	1 334 964 702 245	4
2971 11 500	- Gefrier- und Tiefkühltruhen mit einem Inhalt von 800 l oder weniger	St 1000 DM	.	.	.	1
2971 11 700	- Gefrier- und Tiefkühlschränke mit einem Inhalt von 900 l oder weniger	St 1000 DM	631 232 413 635	638 494 389 537	645 402 395 054	5
2971 12 000	Haushaltsgeschirrspülmaschinen	St 1000 DM	3 182 717 2 189 329	3 279 223 2 250 846	3 584 146 2 387 292	4
2971 13 303	Maschinen zum Waschen von Wäsche und Wäschetrockner, mit einem Fassungsvermögen an Trockenwäsche von 10 kg oder weniger - Wäschvollautomaten - - Frontlader, mit einem Fassungsvermögen bis 6 kg	St 1000 DM	2 449 832 2 417 145	2 667 528 2 623 712	2 966 086 2 845 366	5
2971 13 305	- - Toplader, mit einem Fassungsvermögen bis 6 kg	St 1000 DM	344 281 325 371	351 818 290 402	394 182 344 378	4
2971 13 309	- - Andere Wäschvollautomaten, mit einem Fassungsvermögen von mehr als 6 kg bis 10 kg	St 1000 DM	.	.	.	1
2971 13 500	- Andere Waschmaschinen	St 1000 DM	.	.	.	1
2971 13 700	- Wäschetrockner	St 1000 DM	817 417 661 650	902 320 707 453	941 174 726 188	4
2971 14 000	Decken aus Gewebe mit elektrischer Heizvorrichtung	St 1000 DM	.	.	.	2
2971 15 330	Ventilatoren und Abzugshauben - Ventilatoren mit eingebautem Elektromotor mit einer Leistung von 125 W oder weniger - - Deckenventilatoren	St 1000 DM	-	-	-	-
2971 15 350	- - Andere Ventilatoren	St 1000 DM	695 065 128 708	332 466	331 064	8

5 Produktion nach Güterarten - Deutschland

Melde-Nr.	Bezeichnung	Einheit	1996	1997	1998	1998 Anzahl Unternehmen
1	2	3	4	5	6	7
2971 15 500	- Abzugshauben mit einer größten horizontalen Seitenlänge von 120 cm oder weniger	St 1000 DM	829 669 194 177	824 850 209 970	244 534	11
	Staubsauger und elektromechanische Haushaltsgeräte, mit eingebautem Elektromotor					
2971 21 130	- Staubsauger - - für eine Spannung von 110 V oder mehr	St 1000 DM	5 278 116 1 046 128	5 536 590 1 078 661	5 245 630 1 054 125	12
2971 21 150	- - für eine Spannung von weniger als 110 V (einschl. Akku-Staubsaugern)	St 1000 DM	705 497 27 217	711 918 28 066	330 909 16 324	4
2971 21 300	- Bohrergeräte	St 1000 DM	19 435 25 166	19 073 29 642	17 089 22 012	4
2971 21 500	- Küchenabfallzerkleinerer	St 1000 DM	-	-	-	-
2971 21 700	- Lebensmittelzerkleinerungs- und -mischgeräte (Küchenmaschinen); Frucht- und Gemüsepressen	St 1000 DM	1 732 000 106 350	2 099 883 147 073	1 853 730 127 640	8
2971 21 800	- Andere elektromechanische Haushaltsgeräte (z.B. Schneidemaschinen), a.n.g.	t 1000 DM	7 066 495 160	8 156 636 413	8 398 724 726	18
	Elektrische Rasierapparate, Haarschneide- und Schermaschinen					
2971 22 300	- Rasierapparate	St 1000 DM	.	.	.	2
2971 22 500	- Haarschneide- und Schermaschinen	St 1000 DM	43 547	64 203	64 476	8
	Elektrische Haar- und Händetrockner, Bügeleisen					
2971 23 130	- Elektrische Trockenhauben, andere Haartrockner - - Trockenhauben, auch wandbefestigte	St 1000 DM	134 825 .	124 815 28 938	76 113 19 693	4
2971 23 150	- - Andere Haartrockner	St 1000 DM	250 526 5 507	319 263 5 502	167 991 3 434	4
2971 23 300	- Andere Elektrowärmegeräte zur Haarpflege	St 1000 DM	688 777 12 730	850 936 15 979	727 868 15 085	4
2971 23 500	- Elektrische Händetrockner	St 1000 DM	.	51 489 10 476	60 755 11 103	3
	- Elektrische Bügeleisen					
2971 23 730	- - Dampfbügeleisen	St 1000 DM	.	.	.	1
2971 23 750	- - Andere Bügeleisen	St 1000 DM	-	-	-	-
	Andere Elektrowärmegeräte					
2971 24 300	- Kaffee- und Teemaschinen	St 1000 DM	7 637 240 306 204	6 487 360 249 898	5 607 713 206 892	10
2971 24 500	- Brotröster (Toaster)	St 1000 DM	1 015 576 44 199	552 724 20 622	385 076 13 260	3
2971 24 700	- Warmhalteplatten	St 1000 DM	121 514 8 538	111 576 9 144	76 995 7 032	9
	- Andere Elektrowärmegeräte für den Haushalt, a.n.g.					
2971 24 930	- - Elektrische Friteusen	St 1000 DM	30 311 2 718	19 369 1 970	23 150 1 128	3
2971 24 950	- - Andere Elektrowärmegeräte für den Haushalt (ohne elektrische Friteusen)	St 1000 DM	7 286 974 217 015	5 602 660 177 925	5 568 621 180 086	21
	Elektrische Warmwasserbereiter und Tauchsieder					
2971 25 300	- Durchlauferhitzer	St 1000 DM	850 376 278 770	807 469 260 037	800 539 246 892	7
2971 25 500	- Andere elektrische Warmwasserbereiter, a.n.g.	St 1000 DM	2 739 652 304 883	3 429 643 312 079	3 367 926 322 418	18
2971 25 700	- Tauchsieder	St 1000 DM	.	.	.	3
	Elektrische Geräte zum Raum- oder Bodenheizen oder zu ähnlichen Zwecken					
2971 26 300	- Elektrische Speicherheizgeräte	St 1000 DM	593 181 253 962	653 022 287 797	462 003 288 968	10
	- Elektrische Radiatoren, Konvektoren, elektrische Heizgeräte mit eingebautem Ventilator					
2971 26 530	- - Radiatoren mit Flüssigkeitsumlauf	St 1000 DM	297 639 25 026	286 742 25 522	180 507 15 746	4

5 Produktion nach Güterarten - Deutschland

Melde-Nr.	Bezeichnung	Einheit	1996	1997	1998	1998 Anzahl Unternehmen
1	2	3	4	5	6	7
2971 26 550	- - Konvektoren	St 1000 DM	.	.	.	2
2971 26 570	- - Elektrische Heizgeräte mit eingebautem Ventilator	St 1000 DM	1 410 192 42 812	1 990 609 60 064	1 387 195 41 859	7
2971 26 900	- Andere elektrische Heizgeräte	St 1000 DM	1 532 847 89 807	1 768 303 93 294	2 522 714 89 686	25
2971 27 000	Mikrowellengeräte	St 1000 DM	.	.	.	1
2971 28 100	Andere elektrische Öfen, a.n.g.; Küchenherde, Kochplatten, Grill- und Bratgeräte - Elektrische Vollherde	St 1000 DM	1 441 279 1 039 269	1 425 519 1 038 886	1 338 125 954 781	12
2971 28 330	- Elektrische Einzel- oder Mehrfachkochplatten und Kochmulden - - zum Einbau	St 1000 DM	1 451 202 702 488	4 961 758 919 945	4 961 179 989 217	10
2971 28 350	- - Andere elektrische Einzel- oder Mehrfachkochplatten und Kochmulden	St 1000 DM	.	.	.	2
2971 28 500	- Elektrische Grillgeräte und Bratgeräte	St 1000 DM	884 505 70 805	826 112 66 550	1 239 368 91 502	11
2971 28 700	- Elektrische Einbau-Backöfen	St 1000 DM	351 081 292 678	379 045 342 797	425 763 385 074	9
2971 28 900	- Andere elektrische Öfen	St 1000 DM	.	.	.	1
2971 29 000	Elektrische Heizwiderstände	t 1000 DM	26 566 387 634	26 988 397 204	18 929 320 502	23
2971 30 300	Teile für elektrische Haushaltsgeräte - für elektromechanische Haushaltsgeräte	1000 DM	481 498	535 518	564 810	35
2971 30 500	- für elektrische Rasierapparate, Haarschneide- und Schermaschinen	1000 DM	3 596	.	.	3
2971 30 700	- für Elektrowärmegeräte für den Haushalt	1000 DM	261 873	252 692	255 720	35
2972 11 133	Back-, Brat-, Grill-, Kochgeräte und Warmhalteplatten, aus Eisen oder Stahl; Koch- und Heizgeräte, aus Kupfer - Back-, Koch- u.ä. Geräte für Feuerung mit gasförmigen Brennstoffen, aus Eisen oder Stahl - - mit Backöfen (einschl. Einbau-Backöfen)	St 1000 DM	46 570 36 045	39 090 30 860	34 118 26 864	6
2972 11 135	- - - Gas-Standherde - - Andere Koch- u.ä. Geräte für Feuerung mit gasförmigen Brennstoffen (oder mit Gas u.ä.)	St 1000 DM	96 952 61 719	66 828 45 299	54 192 38 019	6
2972 11 153	- - - Gas-Kochmulden und -felder	St 1000 DM	43 782 11 428	48 199 13 588	48 720 15 340	5
2972 11 159	- - - Andere Kochgeräte und dgl. für den Haushalt	St 1000 DM	.	.	41 956 3 871	3
2972 11 300	- Back-, Koch- u.ä. Geräte für Feuerung mit flüssigen Brennstoffen, aus Eisen oder Stahl - Back-, Koch- u.ä. Geräte für Feuerung mit festen Brennstoffen, aus Eisen oder Stahl	St 1000 DM	28 532 10 497	.	12 719 4 632	4
2972 11 530	- - Herde	St 1000 DM	15 418 8 409	13 219 7 218	9 553 5 368	5
2972 11 550	- - Andere Back-, Koch- u.ä. Geräte für Feuerung mit festen Brennstoffen	St 1000 DM	.	.	.	2
2972 11 700	- Koch- und Heizgeräte, aus Kupfer, Teile dafür	St 1000 DM	.	.	.	-
2972 12 330	Heizgeräte u.ä. nichtelektrische Haushaltsgeräte, aus Eisen oder Stahl - Heizgeräte u.ä. nichtelektrische Haushaltsgeräte für Feuerung mit gasförmigen Brennstoffen - - mit eigener Abgasabführung	St 1000 DM	252 678 165 197	265 316 229 170	285 497 239 071	12

5 Produktion nach Güterarten - Deutschland

Melde-Nr.	Bezeichnung	Einheit	1996	1997	1998	1998 Anzahl Unternehmen
1	2	3	4	5	6	7
2972 12 350	- - nicht mit eigener Abgasabführung	St 1000 DM	.	19 566	6 443 14 717	4
	- Heizgeräte u.ä. nichtelektrische Haushaltsgeräte für Feuerung mit flüssigen Brennstoffen					
2972 12 530	- - mit eigener Abgasabführung	St 1000 DM	73 902 38 371	64 717 35 154	48 947 29 039	8
2972 12 550	- - nicht mit eigener Abgasabführung	St 1000 DM	-	-	.	1
2972 12 700	- Heizgeräte u.ä. nichtelektrische Haushaltsgeräte für Feuerung mit festen Brennstoffen	St 1000 DM	66 043 61 481	70 805 76 838	66 579 77 169	12
2972 13 000	Nichtelektrische Heißluftzeuger und -verteiler, mit motorbetriebenem Ventilator oder Gebläse, Teile dafür, aus Eisen oder Stahl	St 1000 DM		645 745 168 063		19
	Nichtelektrische Durchlauferhitzer und Heißwasserspeicher (z.B. Gasdurchlauferhitzer, Solarkollektoren u.ä.)					
2972 14 003	- mit Gasbeheizung	St 1000 DM	1 207 615 1 719 986	1 126 536 1 704 229	1 037 468 1 409 198	6
2972 14 005	- mit Ölbeheizung oder für Feuerung mit festen Brennstoffen	St 1000 DM		11 371 6 557	8 482 5 569	4
2972 14 009	- mit sonstiger Beheizung (z.B. Solarkollektoren)	St 1000 DM	36 266 32 671	67 169 37 043	51 194 37 067	5
2972 20 000	Teile für Öfen, Kochgeräte, Warmhalteplatten u.ä. nichtelektrische Haushaltsgeräte, aus Eisen oder Stahl	1000 DM	114 414	127 852	157 745	30
2999 00 000	Veredlung von Erzeugnissen dieser Güterabteilung	1000 DM	604 264	534 826	680 214	221
	Büromaschinen, Datenverarbeitungsgeräte und -einrichtungen					
3001 11 000	Schreibautomaten und Textverarbeitungsmaschinen	St 1000 DM	.	.	.	1
3001 12 000	Andere Schreibmaschinen	St 1000 DM	.	.	.	2
	Rechen- und Abrechnungsmaschinen, Registrierkassen, Frankier-, Fahrkarten- oder Eintrittskarten-Ausgabemaschinen u.ä. Maschinen, mit Rechenwerk					
3001 13 200	- Rechenmaschinen	St 1000 DM	-	-	-	-
3001 13 300	- Abrechnungsmaschinen	St 1000 DM	.	.	.	1
3001 13 500	- Registrierkassen, auch Scannerkassen	St 1000 DM	.	14 499 98 212	.	5
3001 13 700	- Frankiermaschinen, Fahrkarten- oder Eintrittskarten-Ausgabemaschinen u.a. Maschinen, mit Rechenwerk	St 1000 DM	36 116 227 070	275 436	267 580	4
	Teile und Zubehör für Schreibautomaten, Textverarbeitungsmaschinen, Schreibmaschinen, Rechen- und Abrechnungsmaschinen u.a. Büromaschinen					
	- Teile und Zubehör für Schreibautomaten, Textverarbeitungsmaschinen und Schreibmaschinen					
3001 14 303	- - Zusammengesetzte elektronische Schaltungen (Baugruppen)	1000 DM	-	-	-	-
3001 14 305	- - Andere Teile und Zubehör	1000 DM	.	16 287	.	4
	- Teile und Zubehör für Rechenmaschinen, Registrierkassen, Frankiermaschinen, Fahrkarten- oder Eintrittskarten-Ausgabemaschinen u.ä. Maschinen, mit Rechenwerk					
3001 14 503	- - Zusammengesetzte elektronische Schaltungen (Baugruppen)	1000 DM	.	.	.	2
3001 14 505	- - Andere Teile und Zubehör	1000 DM	65 684	68 225	.	7
	Lichtpausmaschinen u.a. Fotokopierapparate					
3001 21 500	- Lichtpausmaschinen	St 1000 DM	1 373 13 972	886 9 189	.	3

5 Produktion nach Güterarten - Deutschland

Melde-Nr.	Bezeichnung	Einheit	1996	1997	1998	1998 Anzahl Unternehmen	
1	2	3	4	5	6	7	
3001 21 700	- Elektrostatische Fotokopierapparate	St 1000 DM	122 847 715 399	106 219 643 401	.	5	
3001 21 900	- Andere Fotokopierapparate, auch Thermokopierapparate	St 1000 DM	-	-	-	-	
3001 22 000	Bogenoffsetmaschinen und -apparate für ein Papierformat von 22 x 36 cm oder weniger (Büromaschinen und -apparate)	St 1000 DM	-	-	-	-	
3001 23 300	Vervielfältigungs-, Adressier- und Adressenprägemaschinen, Geldsortier-, Geldzähl- u.a. Büromaschinen	St 1000 DM	.	.	.	1	
3001 23 500	- Adressier- und Adressenprägemaschinen; Briefsortier- u.ä. Maschinen	St 1000 DM	.	9 155 407 410	9 786 437 074	7	
3001 23 700	- Geldsortier-, Geldzähl- oder Geldeinwickelmaschinen	St 1000 DM	8 572 33 517	9 152 21 741	8 674 27 122	3	
3001 23 901	- - Heftgeräte und Heftzangen	St 1000 DM	4 683 653 28 643	5 092 687 31 405	5 871 437 31 771	6	
3001 23 903	- - Locher	St 1000 DM	.	32 752	.	4	
3001 23 909	- - Andere Büromaschinen und -apparate, a.n.g.	St 1000 DM	1 215 488 222 398	1 277 418 234 424	1 203 042 245 513	16	
3001 24 003	Teile und Zubehör für Vervielfältigungs-, Adressier- und Adressenprägemaschinen, Geldsortier-, Geldzählmaschinen, andere Büromaschinen	- Zusammengesetzte elektronische Schaltungen (Baugruppen)	1000 DM	9 736	12 311	19 344	6
3001 24 005	- Andere Teile und Zubehör	1000 DM	77 961	85 053	73 935	15	
3001 25 000	Teile und Zubehör für Fotokopierapparate	1000 DM	293 353	319 668	297 912	11	
3001 90 000	Installation von Büromaschinen	1000 DM	.	.	.	2	
3002 11 000	Analoge oder hybride automatische Datenverarbeitungsgeräte	St 1000 DM	.	.	.	2	
3002 12 030	Digitale Datenverarbeitungsgeräte, die in einem gemeinsamen Gehäuse mindestens eine Zentraleinheit sowie, auch kombiniert, eine Ein- u. eine Ausgabereinheit enthalten - tragbar (bis 10 kg)	St 1000 DM	1 094 524 2 473 831	1 342 893 3 352 414	1 877 917 4 389 660	19	
3002 12 090	- nicht tragbar (Über 10 kg)	St 1000 DM	572 854 931 011	485 913 946 287	1 943 553	22	
3002 13 000	Digitale Verarbeitungseinheiten, die auch mit einer oder mehreren Speichereinheiten und/oder nur mit einer Eingabe- oder nur mit einer Ausgabereinheit kombiniert sind	St 1000 DM	1 267 430 5 189 974	1 741 363 6 495 000	2 334 097 7 275 769	32	
3002 14 300	Ein- oder Ausgabereinheiten - Drucker und Plotter	St 1000 DM	127 384 583 465	114 047 581 060	112 358 645 542	21	
3002 14 500	- Tastaturen	St 1000 DM	3 357 551 166 999	3 778 277 151 979	3 385 076 124 599	11	
3002 14 730	- - Bildschirmgeräte	St 1000 DM	.	20 553 58 704	.	8	
3002 14 760	- - Geldautomaten	St 1000 DM	.	13 351	.	4	
3002 14 770	- - Andere digitale Selbstbedienungsgeräte (z.B. Kontendrucker)	St 1000 DM	9 179 89 638	8 424 91 711	9 125 120 653	3	
3002 14 790	- - Andere Ein- oder Ausgabereinheiten, a.n.g. (z.B. Scanner)	St 1000 DM	150 529 166 063	214 119 213 532	296 033 238 904	26	
3002 15 300	Speichereinheiten - Zentralspeichereinheiten	St 1000 DM	4 707 55 306	7 745	.	2	
3002 15 550	- Plattenspeichereinheiten - - Optische Plattenspeichereinheiten (einschl. magneto-optischer Plattenspeichereinheiten)	St 1000 DM	.	.	.	3	

5 Produktion nach Güterarten - Deutschland

Melde-Nr.	Bezeichnung	Einheit	1996	1997	1998	1998 Anzahl Unternehmen
1	2	3	4	5	6	7
3002 15 570	- - Andere Plattenspeichereinheiten	St 1000 DM	.	.	.	2
3002 15 700	- Bandspeichereinheiten	St 1000 DM	.	.	.	2
3002 15 900	- Andere Speichereinheiten	St 1000 DM	2 331	1 822	.	4
3002 16 000	Andere Geräte für die Datenverarbeitung (z.B. periphere Einheiten, Locher, Lochprüfer, Rechenlocher u.ä. Geräte)	St 1000 DM	77 092 144 094	136 876	137 926	23
3002 17 003	Teile und Zubehör für automatische Datenverarbeitungsgeräte und ihre Einheiten - Zusammengesetzte elektronische Schaltungen (Baugruppen)	1000 DM	852 172	833 224	1 116 785	33
3002 17 005	- Andere Teile und Zubehör	1000 DM	1 650 735	1 750 273	1 949 164	74
3002 90 000	Installation von Datenverarbeitungsgeräten und -einrichtungen	1000 DM	83 571	80 012	92 919	10
3099 00 000	Veredlung von Erzeugnissen dieser Güterabteilung Geräte der Elektrizitätserzeugung und -verteilung u.ä.	1000 DM	43 655	11 811	.	4
3110 10 100	Elektromotoren mit einer Leistung von 37,5 W oder weniger; andere Gleichstrommotoren; Gleichstromgeneratoren - Elektromotoren mit einer Leistung von 37,5 W oder weniger darunter zum Absatz bestimmt	St 1000 DM	* 29 840 493 687 194	37 754 273 822 218	43 735 434 1 016 212	39 38
3110 10 300	- Gleichstrommotoren und -generatoren - - mit einer Leistung von mehr als 37,5 W bis 750 W darunter zum Absatz bestimmt	St 1000 DM	* 45 479 297 1 355 805	49 533 145 1 388 478	61 677 499 1 681 198	53 52
3110 10 530	- - mit einer Leistung von mehr als 750 W bis 7,5 kW	St 1000 DM	117 149 85 272	121 291 77 867	129 177 83 344	26
3110 10 550	- - - mit einer Leistung von mehr als 7,5 kW bis 75 kW	St 1000 DM	18 040 103 020	14 923 80 942	16 757 87 644	18
3110 10 700	- - mit einer Leistung von mehr als 75 kW bis 375 kW	St 1000 DM	1 570 39 068	1 692 35 337	2 078 44 059	9
3110 10 800	- Gleichstrom-Fahrmotoren mit einer Leistung von mehr als 375 kW	St 1000 DM	-	-	-	-
3110 10 930	- Andere Gleichstrommotoren und -generatoren - - mit einer Leistung von mehr als 375 kW bis 750 kW	St 1000 DM	19 522	.	.	2
3110 10 950	- - mit einer Leistung von mehr als 750 kW	St 1000 DM	19 315	.	.	3
3110 21 000	Allstrom-(Universal-)motoren mit einer Leistung von mehr als 37,5 W darunter zum Absatz bestimmt	St 1000 DM	* 2 047 142 164 989	2 766 065 180 074	2 913 758 200 060	9 9
3110 22 310	Einphasen-Wechselstrommotoren - mit einer Leistung von mehr als 37,5 W bis 750 W - - mit einer Leistung von mehr als 37,5 W bis 75 W darunter zum Absatz bestimmt	St 1000 DM	* 2 183 499 107 821	2 566 576 119 311	2 201 550 103 595	25 24
3110 22 330	- - mit einer Leistung von mehr als 75 W bis 375 W darunter zum Absatz bestimmt	St 1000 DM	* 2 968 510 218 703	3 395 733 244 870	3 193 285 254 760	25 24
3110 22 350	- - mit einer Leistung von mehr als 375 W bis 750 W darunter zum Absatz bestimmt	St 1000 DM	* 223 546 23 939	263 985 23 286	293 114 22 086	19 18
3110 22 500	- mit einer Leistung von mehr als 750 W darunter zum Absatz bestimmt	St 1000 DM	* 1 411 652 59 896	1 373 537 61 516	1 236 013 57 234	17 16
3110 23 000	Mehrphasen-Wechselstrommotoren mit einer Leistung von 750 W oder weniger darunter zum Absatz bestimmt	St 1000 DM	* 1 531 595 1 445 145 403 471	1 530 003 1 456 602 427 696	1 599 603 1 527 113 454 479	61 59

5 Produktion nach Güterarten - Deutschland

Melde-Nr.	Bezeichnung	Einheit	1996	1997	1998	1998 Anzahl Unternehmen
1	2	3	4	5	6	7
3110 24 030	Mehrphasen-Wechselstrommotoren mit einer Leistung von mehr als 750 W bis 75 kW - mit einer Leistung von mehr als 750 W bis 7,5 kW	St 1000 DM	2 623 314 1 172 826	2 787 053 1 190 467	2 635 440 1 168 647	63
3110 24 050	- mit einer Leistung von mehr als 7,5 kW bis 37 kW	St 1000 DM	256 022 428 683	224 880 418 659	245 409 442 778	38
3110 24 070	- mit einer Leistung von mehr als 37 kW bis 75 kW	St 1000 DM	60 406 196 502	53 678 171 818	31 126 133 825	28
3110 25 300	Mehrphasen-Wechselstrommotoren mit einer Leistung von mehr als 75 kW - Fahrmotoren mit einer Leistung von mehr als 75 kW	St 1000 DM	.	.	.	2
3110 25 410	- Andere Mehrphasen-Wechselstrommotoren - mit einer Leistung von mehr als 75 kW bis 375 kW - - mit einer Spannung von 1 000 V oder weniger	St 1000 DM	18 750 202 916	18 231 206 128	14 800 184 878	19
3110 25 430	- - mit einer Spannung von mehr als 1 000 V	St 1000 DM	960 41 525	1 091 47 263	1 136 48 041	8
3110 25 610	- - mit einer Leistung von mehr als 375 kW bis 750 kW - - mit einer Spannung von 1 000 V oder weniger	St 1000 DM	1 332 42 476	1 438 41 609	1 369 43 409	5
3110 25 630	- - mit einer Spannung von mehr als 1 000 V	St 1000 DM	714 40 304	748 41 979	837 45 856	7
3110 25 900	- - mit einer Leistung von mehr als 750 kW	St 1000 DM	1 248 279 335	1 391 280 060	1 293 271 126	7
3110 26 100	Wechselstromgeneratoren - mit einer Leistung von 75 kVA oder weniger	St 1000 DM	13 093 21 790	4 131 7 435	3 899 8 127	5
3110 26 300	- mit einer Leistung von mehr als 75 kVA bis 375 kVA	St 1000 DM	1 128 11 306	610	482	4
3110 26 500	- mit einer Leistung von mehr als 375 kVA bis 750 kVA	St 1000 DM	1 028 36 351	426 19 613	383 13 886	3
3110 26 700	- mit einer Leistung von mehr als 750 kVA	St 1000 DM	899 287 181	748	635	8
3110 31 130	Stromerzeugungsaggregate, angetrieben durch Kolbenverbrennungsmotor mit Selbstzündung (Diesel- oder Halbdieselmotor) - mit einer Leistung von 75 kVA oder weniger - mit einer Leistung von 7,5 kVA oder weniger	St 1000 DM	1 382 14 490	444 4 553	276 2 929	3
3110 31 150	- mit einer Leistung von mehr als 7,5 kVA bis 75 kVA	St 1000 DM	957 28 303	878 28 927	692 18 063	9
3110 31 300	- mit einer Leistung von mehr als 75 kVA bis 375 kVA	St 1000 DM	1 196 118 248	1 077 98 975	1 058 99 128	16
3110 31 500	- mit einer Leistung von mehr als 375 kVA bis 750 kVA	St 1000 DM	183 37 296	245 43 835	252 41 885	9
3110 31 730	- mit einer Leistung von mehr als 750 kVA bis 2 000 kVA	St 1000 DM	.	39 17 040	23 13 969	4
3110 31 750	- mit einer Leistung von mehr als 2 000 kVA	St 1000 DM	.	.	.	-
3110 32 330	Stromerzeugungsaggregate, angetrieben durch Kolbenverbrennungsmotor mit Fremdzündung; andere Stromerzeugungsaggregate; elektrische rotierende Umformer - Stromerzeugungsaggregate, angetrieben durch Kolbenverbrennungsmotor mit Fremdzündung - mit einer Leistung von 7,5 kVA oder weniger	St 1000 DM	26 854 46 580	18 213 46 886	15 602 44 557	4
3110 32 350	- mit einer Leistung von mehr als 7,5 kVA	St 1000 DM	1 287	1 214 52 427	1 249 45 276	4

5 Produktion nach Güterarten - Deutschland

Melde-Nr.	Bezeichnung	Einheit	1996	1997	1998	1998 Anzahl Unternehmen
1	2	3	4	5	6	7
3110 32 500	- Andere Stromerzeugungsaggregate (z.B. Turbogeneratoren)	St 1000 DM	177 151 489	1 019 281 961	1 357 296 983	6
3110 32 700	- Elektrische rotierende Umformer	St 1000 DM	8 049 202 194	5 640 154 963	5 872 186 324	10
3110 41 330	Transformatoren mit Flüssigkeitsisolation - mit einer Leistung von 650 kVA oder weniger - - mit einer Leistung von 16 kVA oder weniger	St 1000 DM	.	.	.	1
3110 41 350	- - mit einer Leistung von mehr als 16 kVA bis 650 kVA	St 1000 DM	11 497 115 740	10 612 104 945	.	8
3110 41 530	- mit einer Leistung von mehr als 650 kVA bis 10 000 kVA - - mit einer Leistung von mehr als 650 kVA bis 1 600 kVA	St 1000 DM	911 17 135	773 15 086	826 16 476	6
3110 41 550	- - mit einer Leistung von mehr als 1 600 kVA bis 10 000 kVA	St 1000 DM	661 103 804	678 105 803	978 142 283	7
3110 41 700	- mit einer Leistung von mehr als 10 000 kVA	St 1000 DM	.	.	393 402 823	5
3110 42 330	Andere Transformatoren mit einer Leistung von 16 kVA oder weniger - mit einer Leistung von 1 kVA oder weniger - - Meßwandler (z.B. Spannungswandler)	St 1000 DM	964 086 238 964	1 097 657 247 657	1 629 319 231 504	22
3110 42 350	- - Andere Transformatoren	St 1000 DM	59 297 867 483 358	56 183 564 470 026	67 311 091 519 274	94
3110 42 530	- mit einer Leistung von mehr als 1 kVA bis 16 kVA - - Meßwandler (z.B. Spannungswandler)	St 1000 DM	6 141 4 630	51 472 13 140	145 721 17 439	6
3110 42 550	- - Andere Transformatoren	St 1000 DM	1 396 058 143 195	1 961 378 182 336	1 901 265 184 503	62
3110 43 330	Andere Transformatoren mit einer Leistung von mehr als 16 kVA - mit einer Leistung von mehr als 16 kVA bis 500 kVA - - Leistungstransformatoren	St 1000 DM	1 619 15 705	2 625 .	1 607 15 839	7
3110 43 350	- - Andere Transformatoren	St 1000 DM	297 822 80 343	281 192 77 142	293 204 84 639	38
3110 43 530	- - Leistungstransformatoren mit einer Leistung von mehr als 500 kVA bis 1 600 kVA	St 1000 DM	3 745 104 167	4 184 116 115	4 369 120 085	8
3110 43 550	- - Leistungstransformatoren mit einer Leistung von mehr als 1 600 kVA	St 1000 DM	819 50 130	805 50 010	844 56 162	4
3110 43 570	- - Andere Transformatoren	St 1000 DM	7 318 5 006	4 005 .	7 886 33 949	9
3110 50 130	Vorschaltgeräte für Entladungslampen; Stromrichter; andere Drosselspulen u.a. Selbstinduktionsspulen - Vorschaltgeräte für Entladungslampen - - Vorschaltdrosselspulen (Einfach- und Doppeldrosselspulen), auch mit angeschaltetem Kondensator	St 1000 DM	34 442 329 126 241	39 315 035 128 685	41 562 893 130 441	7
3110 50 150	- - Andere Vorschaltgeräte für Entladungslampen	St 1000 DM	7 130 978 104 282	.	9 539 332 145 419	10
3110 50 230	- Mehrkristall-Halbleiter-Gleichrichter; Schweißstromrichter - - Mehrkristall-Halbleiter-Gleichrichter	St 1000 DM	5 949	22 827	162 653 27 744	5
3110 50 250	- - Schweißstromrichter (ohne Schweißausrüstung)	St 1000 DM	.	.	.	1
3110 50 330	- Akkumulatorenladegeräte; andere Gleichrichter - - Akkumulatorenladegeräte	1000 St 1000 DM	2 054 321 436	3 759 334 572	3 782 356 305	34

5 Produktion nach Güterarten - Deutschland

Melde-Nr.	Bezeichnung	Einheit	1996	1997	1998	1998 Anzahl Unternehmen
1	2	3	4	5	6	7
3110 50 350	-- Andere Gleichrichter	1000 St 1000 DM	131 302 743	130 327 892	134 452 331	13
3110 50 530	- Wechselrichter -- mit einer Leistung von 7,5 kVA oder weniger	1000 St 1000 DM	242 235 877	340 351 359	291 402 824	24
3110 50 550	-- mit einer Leistung von mehr als 7,5 kVA	1000 St 1000 DM	333 1 083 524	335 1 195 132	386 1 520 833	25
3110 50 730	- Andere Stromrichter -- Netzgeräte, Schaltnetzteile	1000 St 1000 DM	589 079	549 648	599 469	55
3110 50 750	-- Andere Stromrichter	1000 St 1000 DM	118 059	110 555	202 245	18
3110 50 800	- Andere Drossel- und Selbstinduktionsspulen	1000 St 1000 DM	1 565 483 871 230	1 778 191 1 006 991	2 208 647 1 162 305	64
3110 61 030	Teile für Elektromotoren, elektrische Generatoren, Stromerzeugungsaggregate und elektrische rotierende Umformer - für Elektromotoren und elektrische Generatoren	1000 DM	794 005	923 958	982 907	82
3110 61 050	- für Stromerzeugungsaggregate und elektrische rotierende Umformer	1000 DM	25 041	14 565	30 159	11
3110 62 030	Teile für Transformatoren, Drossel- u.a. Selbstinduktionsspulen und Stromrichter - Ferritkerne für Transformatoren und Selbstinduktionsspulen	kg 1000 DM	7 968 228 82 041	7 556 722 77 843	7 783 487 71 347	9
3110 62 050	- Andere Teile für Transformatoren und Selbstinduktionsspulen	1000 DM	254 000	326 525	312 535	27
3110 62 070	- Teile für Stromrichter	1000 DM	97 002	102 197	114 309	16
3110 91 000	Installation von Elektromotoren, Generatoren und Transformatoren	1000 DM	1 352 886	1 361 538	1 259 021	55
3110 92 000	Reparatur und Instandhaltung von Elektromotoren, Generatoren und Transformatoren	1000 DM	805 518	800 428	825 820	181
3120 10 100	Elektrische Geräte zum Schließen, Unterbrechen, Schützen oder Verbinden von elektrischen Stromkreisen, für eine Spannung von mehr als 1000 V - Sicherungen für eine Spannung von mehr als 1 000 V	St 1000 DM	206 073 13 832	268 156 17 547	272 163 17 639	4
3120 10 300	- Leistungsschalter -- für eine Spannung von weniger als 72,5 kV	St 1000 DM	22 802 232 809	26 731 263 681	29 316 277 790	7
3120 10 400	-- für eine Spannung von 72,5 kV oder mehr	St 1000 DM	3 214 402 898	2 841 441 010	4 130 402 514	5
3120 10 530	- Trennschalter sowie Ein- und Ausschalter -- für eine Spannung von weniger als 72,5 kV	St 1000 DM	145 911 105 414	52 890 107 246	56 619 115 494	9
3120 10 550	-- für eine Spannung von 72,5 kV oder mehr	St 1000 DM	2 058 39 579	2 967 55 827	.	3
3120 10 700	- Überspannungsableiter, Spannungsbegrenzer und Wanderwellenausgleicher, für eine Spannung von mehr als 1 000 V	St 1000 DM	231 564 54 893	65 390	263 434 76 556	8
3120 10 900	- Andere Geräte zum Schließen, Unterbrechen, Schützen oder Verbinden von elektrischen Stromkreisen, für eine Spannung von mehr als 1 000 V	St 1000 DM	2 021 384 529 835	2 751 120 602 818	2 777 428 609 577	16
3120 21 330	Sicherungen für eine Spannung von 1 000 V oder weniger - für eine Stromstärke von 10 A oder weniger -- Feinsicherungen	1000 St 1000 DM	454 124 82 016	511 327 79 710	578 150 98 726	12
3120 21 350	-- Steckbare Sicherungen	1000 St 1000 DM	.	47 790	.	6
3120 21 370	-- Andere Sicherungen - für eine Stromstärke von mehr als 10 A bis 63 A	1000 St 1000 DM	4 831 1 930	6 147 2 369	6 097 2 332	4
3120 21 530	-- Steckbare Sicherungen	1000 St 1000 DM	.	39 107	.	6

5 Produktion nach Güterarten - Deutschland

Melde-Nr.	Bezeichnung	Einheit	1996	1997	1998	1998 Anzahl Unternehmen
1	2	3	4	5	6	7
3120 21 550	- - Andere Sicherungen	1000 St 1000 DM	189 899 107 555	190 206 130 068	199 061 135 047	12
3120 21 700	- für eine Stromstärke von mehr als 63 A	1000 St 1000 DM	54 444 74 233	60 216 75 405	59 375 77 934	10
3120 22 330	Leistungsschalter für eine Spannung von 1 000 V oder weniger - für eine Stromstärke von 63 A oder weniger - - Leistungsschutzschalter	1000 St 1000 DM	39 580 540 639	45 572 577 342	45 674 584 337	18
3120 22 350	- - Andere Leistungsschalter	1000 St 1000 DM	7 434 453 347	8 429 406 126	8 995 397 201	10
3120 22 530	- für eine Stromstärke von mehr als 63 A - - Installationsschutzschalter	1000 St 1000 DM	18 647 235 308	17 767 242 403	15 505 226 821	6
3120 22 550	- - Gekapselte Leistungsschalter	1000 St 1000 DM	.	152	145	4
3120 22 570	- - Offene Leistungsschalter	1000 St 1000 DM	.	30	27	4
3120 23 300	Andere Geräte zum Schützen von elektrischen Stromkreisen für eine Spannung von 1 000 V oder weniger - für eine Stromstärke von 16 A oder weniger	St 1000 DM	31 363 366 140 127	26 284 809 150 183	28 486 227 153 681	12
3120 23 500	- für eine Stromstärke von mehr als 16 A bis 125 A	St 1000 DM	10 412 188 237 707	11 658 325 261 916	12 897 456 234 843	9
3120 23 700	- für eine Stromstärke von mehr als 125 A	St 1000 DM	69 806	62 970	58 269	3
3120 24 330	Relais - für eine Spannung von 60 V oder weniger - - für eine Stromstärke von 2 A oder weniger	1000 St 1000 DM	61 348 220 042	74 144 181 824	76 774 178 626	22
3120 24 350	- - für eine Stromstärke von mehr als 2 A (z.B. Ferrmelderelais)	1000 St 1000 DM	58 717 141 582	71 364 133 297	75 954 136 974	9
3120 24 510	- Andere Relais für eine Spannung von mehr als 60 V bis 1 000 V - - für eine Stromstärke von mehr als 2 A bis 16 A (ohne Zeit- und Meßrelais)	1000 St 1000 DM	34 010 414 627	39 349 466 899	46 044 496 993	27
3120 24 530	- - für eine Stromstärke von mehr als 16 A bis 125 A (ohne Zeit- und Meßrelais)	1000 St 1000 DM	14 294 251 823	15 170 255 542	14 262 237 054	11
3120 24 550	- - für eine Stromstärke von mehr als 125 A (ohne Zeit- und Meßrelais)	1000 St 1000 DM	463 103 193	417 79 787	430 76 767	9
3120 24 570	- - Zeitrelais	1000 St 1000 DM	3 392 118 527	1 810 92 031	1 817 82 988	20
3120 24 590	- - Meßrelais	1000 St 1000 DM	1 279 300 317	1 404 344 930	2 245 354 913	16
3120 25 010	Andere Schalter (Ein-, Aus- oder Umschalter für Gebäudeinstallation), für eine Spannung von 1 000 V oder weniger - Schalter, Trenner für Hauptstromkreise	1000 St 1000 DM	54 334 347 543	68 019 379 898	90 771 442 061	42
3120 25 020	- Schalter für Steuer- und Hilfsstromkreise	1000 St 1000 DM	159 383 722 239	194 826 767 960	207 020 816 841	35
3120 25 030	- Schalter für elektronische Anwendung	1000 St 1000 DM	227 589 320 727	240 260 347 251	285 216 381 187	32
3120 25 040	- Schalter für industrielle Anwendung	1000 St 1000 DM	26 367 721 706	39 809 811 042	39 999 846 459	36
3120 25 050	- Elektromechanische Geräteschalter	1000 St 1000 DM	212 278 631 901	238 221 683 544	240 872 671 875	26
3120 25 060	- Elektronische Geräteschalter	1000 St 1000 DM	35 119 209 013	32 758 205 336	44 681 238 881	17
3120 25 070	- Elektromechanische Installationsschalter	1000 St 1000 DM	84 314 416 950	93 626 446 999	97 033 456 562	27
3120 25 080	- Elektronische Installationsschalter	1000 St 1000 DM	3 941 159 139	.	.	12

5 Produktion nach Güterarten - Deutschland

Melde-Nr.	Bezeichnung	Einheit	1996	1997	1998	1998 Anzahl Unternehmen
1	2	3	4	5	6	7
3120 25 090	- Programmierbare Schalter (z.B. Zeitschalter)	1000 St 1000 DM	7 614 133 606	104 723	.	8
3120 26 030	Lampenfassungen für eine Spannung von 1 000 V oder weniger - Glühlampenfassungen	1000 St 1000 DM	140 088 104 774	144 594 102 553	151 444 107 403	14
3120 26 050	- Fassungen für Leuchtstofflampen	1000 St 1000 DM	350 623 92 142	404 125 106 433	407 337 107 525	5
3120 27 100	Steckvorrichtungen u.a. Geräte zum Schließen, Unterbrechen, Schützen oder Verbinden von elektrischen Stromkreisen, a.n.g., für eine Spannung von 1 000 V oder weniger - Steckvorrichtungen für Koaxialkabel	1000 St 1000 DM	209 562 303 161	249 248 385 405	237 545 392 999	25
3120 27 300	- Steckvorrichtungen für gedruckte Schaltungen	1000 St 1000 DM	1 603 502 532 756	2 074 905 604 294	2 124 626 682 773	36
3120 27 510	- - Stecker und Steckvorrichtungen - - Stecker und Installationssteckdosen, für industrielle Anwendung	1000 St 1000 DM	31 054 219 526	24 286 230 567	23 670 241 236	26
3120 27 520	- - Stecker für häusliche Anwendung	1000 St 1000 DM	152 977 176 820	144 383 166 278	101 133 150 575	20
3120 27 530	- - Installationssteckdosen für häusliche Anwendung	1000 St 1000 DM	127 579 455 789	132 054 492 833	141 252 502 704	29
3120 27 550	- - Rundsteckverbinder	1000 St 1000 DM	265 061 228 891	315 055 278 879	371 958 308 979	15
3120 27 560	- - Rechtecksteckverbinder	1000 St 1000 DM	661 120 438 872	915 815 492 351	870 743 547 813	19
3120 27 570	- - Steckverbinder für Lichtwellenleiter	1000 St 1000 DM	.	.	.	9
3120 27 580	- - Andere Steckverbinder	1000 St 1000 DM	5 910 688 740 773	6 716 693 796 894	7 467 397 926 555	28
3120 27 630	- - Vorgefertigte Schienenverteilungen für elektrische Leitungen - - für die Gebäudeinstallation	1000 St 1000 DM	-	-	-	-
3120 27 650	- - für die industrielle Anwendung	1000 St 1000 DM	.	.	.	7
3120 27 700	- Verbindungs- und Kontaktelemente, für Drähte und Kabel	1000 St 1000 DM	3 702 388 1 472 910	3 830 576 1 562 441	3 128 394 1 605 354	36
3120 27 800	- Andere Geräte zum Schließen, Unterbrechen, Schützen oder Verbinden von elektrischen Stromkreisen, für eine Spannung von 1 000 V oder weniger, a.n.g.	1000 St 1000 DM	1 559 967 1 095 396	1 639 664 1 144 243	2 284 063 1 251 383	73
3120 31 300	Tafeln, Felder, Konsolen, Pulte, Schränke zum elektrischen Schalten oder Steuern oder für die Stromverteilung, für eine Spannung von 1 000 V oder weniger - Steuerschränke für numerische Steuerungen mit eingebauter automatischer Datenverarbeitungsmaschine	St 1000 DM	229 216 447 338	749 984 578 311	954 511 782 532	60
3120 31 500	- Speicherprogrammierbare Steuerungen	St 1000 DM	4 995 434 2 949 417	5 518 317 2 833 017	5 821 049 2 972 496	93
3120 31 730	- - Andere Tafeln, Felder, Konsolen u.ä. - - Motorschaltzschränke und Energieverteiler	St 1000 DM	868 536 1 858 651	766 522 1 735 640	769 656 1 896 576	186
3120 31 750	- - Zählertafeln und Installationsverteiler	St 1000 DM	4 852 662 838 958	5 149 637 847 851	3 983 191 836 694	41
3120 31 790	- - Andere Tafeln, Felder, Konsolen u.ä., a.n.g.	St 1000 DM	19 400 891 1 732 185	18 262 954 1 591 234	42 687 045 2 648 000	124
3120 32 030	Tafeln, Felder, Konsolen, Pulte, Schränke zum elektrischen Schalten oder Steuern oder für die Stromverteilung, für eine Spannung von mehr als 1 000 V - für eine Spannung von mehr als 1 000 V bis 72,5 kV	St 1000 DM	1 334 578	1 393 346	1 398 341	49

5 Produktion nach Güterarten - Deutschland

Melde-Nr.	Bezeichnung	Einheit	1996	1997	1998	1998 Anzahl Unternehmen
1	2	3	4	5	6	7
3120 32 050	- für eine Spannung von mehr als 72,5 kV	St 1000 DM	620 955	672 237	650 775	7
3120 40 300	Teile für Elektrizitätsverteilungs- oder -schaltanlagen - Tafeln, Felder, Konsolen, Pulte, Schränke u.a. Träger, nicht mit den zugehörigen Geräten ausgerüstet	St 1000 DM	16 360 086 1 371 212	16 783 422 1 440 921	17 760 670 1 588 933	105
3120 40 903	- Zusammengesetzte elektronische Schaltungen (Baugruppen) und andere Teile für Elektrizitätsverteilungs- oder -schaltanlagen	1000 DM	2 620 814	3 044 957	2 880 746	144
3120 40 905	- - Andere Teile für Elektrizitätsverteilungs- oder -schaltanlagen	1000 DM	1 637 509	1 674 832	1 731 302	132
3120 91 000	Installation von Elektrizitätsverteilungs- und -schaltanlagen	1000 DM	2 778 203	2 930 503	3 245 800	191
3120 92 000	Reparatur und Instandhaltung von Elektrizitätsverteilungs- und -schaltanlagen	1000 DM	551 944	672 554	765 830	72
3130 11 300	Isolierte Wickeldrähte - lackiert, emailliert	t 1000 DM	77 197 416 101	84 387 446 467	84 134 463 332	7
3130 11 500	- Andere Wickeldrähte	t 1000 DM	1 628 34 163	12 473 69 777	11 524 70 931	7
3130 12 000	Koaxialkabel und andere koaxiale elektrische Leiter, auch mit Anschlußstücken versehen oder dafür vorbereitet, Daten- und Steuerkabel	t 1000 DM	23 151 278 491	27 654 426 851	31 212 428 232	25
3130 13 300	Andere elektrische Leiter, auch mit Anschlußstücken versehen oder dafür vorbereitet (ohne Kabelsätze für Beförderungsmittel), für eine Spannung von 1 000 V oder weniger - für die Fernmeldetechnik, für eine Spannung von 80 V oder weniger	t 1000 DM	71 448 654 233	57 436 628 053	53 672 524 164	23
3130 13 500	- für andere Zwecke, für eine Spannung von 80 V oder weniger (z.B. Daten- und Steuerkabel)	t 1000 DM	42 613 548 760	43 569 565 267	48 728 591 766	33
3130 13 730	- - für eine Spannung von mehr als 80 V bis 1 000 V, auch mit Anschlußstücken versehen	t 1000 DM	148 639 651 164	158 849 682 573	154 352 617 501	18
3130 13 750	- - für eine Spannung von mehr als 80 V bis unter 1 000 V	t 1000 DM	322 531 1 941 918	350 955 2 045 231	341 946 1 946 582	70
3130 14 000	Elektrische Leiter für eine Spannung von mehr als 1 000 V	t 1000 DM	161 185 1 014 214	164 902 959 225	129 899 741 485	24
3130 15 030	Kabel aus einzeln umhüllten optischen Fasern für die Informationsübertragung - Fernmeldekabel	kg 1000 DM	15 913 566 637 093	14 813 862 737 785	14 174 063 776 491	11
3130 15 050	- Daten- und Steuerkabel	kg 1000 DM	654 488 63 359	639 958 38 477	258 401 32 300	8
3140 11 110	Primärelemente und -batterien mit einem Rauminhalt von 300 cm ³ oder weniger - Mangandioxidelemente und -batterien - - Alkalische Rundzellen	1000 St 1000 DM	.	.	.	2
3140 11 120	- - Alkalische Knopfzellen	1000 St 1000 DM	.	.	.	1
3140 11 130	- - Andere alkalische Mangandioxidelemente und -batterien	1000 St 1000 DM	-	-	-	-
3140 11 150	- - Andere Rundzellen	1000 St 1000 DM	-	-	-	-
3140 11 170	- - Andere Knopfzellen	1000 St 1000 DM	-	-	-	-

5 Produktion nach Güterarten - Deutschland

Melde-Nr.	Bezeichnung	Einheit	1996	1997	1998	1998 Anzahl Unternehmen
1	2	3	4	5	6	7
3140 11 190	-- Andere Mangandioxid-elemente und -batterien	1000 St 1000 DM	.	.	.	1
	- Quecksilberoxid-elemente und -batterien					
3140 11 230	-- Rundzellen	1000 St 1000 DM	-	-	-	-
3140 11 250	-- Knopfzellen	1000 St 1000 DM	-	-	-	-
3140 11 270	-- Andere Quecksilberoxid-elemente und -batterien	1000 St 1000 DM	-	-	-	-
	- Silberoxid-elemente und -batterien					
3140 11 330	-- Rundzellen	1000 St 1000 DM	-	-	-	-
3140 11 350	-- Knopfzellen	1000 St 1000 DM	-	-	-	-
3140 11 370	-- Andere Silberoxid-elemente und -batterien	1000 St 1000 DM	.	.	.	1
	- Lithiumelemente und -batterien; Luft-Zink-Elemente und -batterien					
	- Lithiumelemente und -batterien, -- Rundzellen					
3140 11 510	-- Rundzellen	1000 St 1000 DM	9 387 57 256	12 067 63 575	15 543 77 320	3
3140 11 520	-- Knopfzellen	1000 St 1000 DM	.	.	.	1
3140 11 530	-- Andere Lithiumelemente und -batterien	1000 St 1000 DM	-	-	-	-
	- Luft-Zink-Elemente und -batterien					
3140 11 550	-- Rundzellen	1000 St 1000 DM	-	-	-	-
3140 11 560	-- Knopfzellen	1000 St 1000 DM	-	-	-	-
3140 11 580	-- Andere Luft-Zink-Elemente und -batterien	1000 St 1000 DM	-	-	-	-
	- Andere elektrische Primärelemente und -batterien					
3140 11 730	-- Rundzellen	1000 St 1000 DM	-	-	-	-
3140 11 750	-- Knopfzellen	1000 St 1000 DM	-	-	-	-
3140 11 790	-- Andere elektrische Primärelemente und -batterien (ohne Knopf- und Rundzellen)	1000 St 1000 DM	-	-	-	-
	Primärelemente und -batterien mit einem Rauminhalt von mehr als 300 cm ³					
3140 12 100	- Alkalische Mangandioxid-elemente und -batterien	St 1000 DM	-	-	-	-
3140 12 200	- Andere Mangandioxid-elemente und -batterien	St 1000 DM	-	-	-	-
3140 12 300	- Quecksilberoxid-elemente und -batterien	St 1000 DM	-	-	-	-
3140 12 500	- Silberoxid-elemente und -batterien	St 1000 DM	.	.	.	1
3140 12 600	- Lithiumelemente und -batterien	St 1000 DM	.	.	.	1
3140 12 700	- Luft-Zink-Elemente und -batterien	St 1000 DM	-	-	-	-
3140 12 800	- Andere elektrische Primärelemente und -batterien	St 1000 DM	-	-	-	-
3140 13 000	Teile für Primärelemente und -batterien	1000 DM	.	.	.	1
	Blei-Akkumulatoren zum Starten von Kolbenverbrennungsmotoren - mit einem Gewicht von 5 kg oder weniger					
3140 21 100	-- mit flüssigem Elektrolyt	St 1000 DM	.	.	.	3
3140 21 300	-- mit festem Elektrolyt	St 1000 DM	-	-	-	-
	- mit einem Gewicht von mehr als 5 kg					
3140 21 500	-- mit flüssigem Elektrolyt	St 1000 DM	.	.	.	8
3140 21 700	-- mit festem Elektrolyt	St 1000 DM	.	.	.	1

5 Produktion nach Güterarten - Deutschland

Melde-Nr.	Bezeichnung	Einheit	1996	1997	1998	1998 Anzahl Unternehmen
1	2	3	4	5	6	7
3140 22 100	Andere Blei-Akkumulatoren (ohne Starterbatterien) - Antriebsakkumulatoren - - mit flüssigem Elektrolyt	Anzahl Zellen 1000 DM	1 540 517 324 223	1 652 912 323 825	1 757 573 340 027	8
3140 22 300	- - mit festem Elektrolyt	Anzahl Zellen 1000 DM	214 264 40 656	232 858 46 841	.	2
3140 22 530	- Andere Blei-Akkumulatoren mit flüssigem Elektrolyt - - Ortsfeste Blei-Akkumulatoren	Anzahl Zellen 1000 DM	713 265 139 016	717 451 119 265	626 549 113 488	7
3140 22 550	- - Andere Blei-Akkumulatoren	Anzahl Zellen 1000 DM	14 191	.	.	2
3140 22 730	- Andere Blei-Akkumulatoren mit festem Elektrolyt - - Ortsfeste Blei-Akkumulatoren	Anzahl Zellen 1000 DM	129 580	.	.	3
3140 22 750	- - Andere Blei-Akkumulatoren	Anzahl Zellen 1000 DM	-	-	-	-
3140 23 100	Nickel-Cadmium-Akkumulatoren; Nickel-Eisen-Akkumulatoren; andere Akkumulatoren - Gasdichte Nickel-Cadmium-Akkumulatoren	St 1000 DM	.	24 526 346	23 761 392 59 443	3
3140 23 300	- Andere Nickel-Cadmium-Antriebsakkumulatoren	Anzahl Zellen 1000 DM	.	.	.	2
3140 23 530	- Andere Nickel-Cadmium-Akkumulatoren - - Ortsfeste Nickel-Cadmium-Akkumulatoren	Anzahl Zellen 1000 DM	256 752 30 320	.	.	2
3140 23 550	- - Andere Nickel-Cadmium-Akkumulatoren	Anzahl Zellen 1000 DM	108 023 20 449	.	.	2
3140 23 700	- Nickel-Eisen-Akkumulatoren	St 1000 DM	.	.	.	1
3140 23 830	- Nickel-Hybrid-Akkumulatoren; andere Akkumulatoren - - Nickel-Hybrid-Akkumulatoren	St 1000 DM	.	.	.	1
3140 23 850	- - Andere Akkumulatoren	St 1000 DM	-	-	.	1
3140 24 300	Teile für elektrische Akkumulatoren (einschl. Separatoren) - Platten	kg 1000 DM	.	.	.	2
3140 24 500	- Scheider (Separatoren)	kg 1000 DM	.	.	.	1
3140 24 930	- Andere Teile - - Gehäuse	kg 1000 DM	1 383 455 17 103	1 347 297 14 778	1 310 898 15 996	5
3140 24 950	- - Andere Teile (ohne Gehäuse)	1000 DM	1 547	6 048	4 568	4
3150 11 000	Innenverspiegelte Scheinwerferlampen	St 1000 DM	.	.	.	1
3150 12 300	Wolfram-Halogen-Glühlampen (ohne Ultraviolett- und Infrarotlampen) - Wolfram-Halogen-Lichtwurf Lampen	1000 St 1000 DM	27 737 101 615	31 506 110 429	31 615 104 701	4
3150 12 500	- Wolfram-Halogen-Glühlampen für Kraftfahrzeuge	1000 St 1000 DM	154 947 314 167	172 037 343 301	167 409 327 952	4
3150 12 930	- - Andere Wolfram-Halogen-Glühlampen für eine Spannung von mehr als 100 V	1000 St 1000 DM	13 838 55 043	.	22 600 83 438	4
3150 12 950	- - für eine Spannung von 100 V oder weniger	1000 St 1000 DM	88 953 169 021	115 577 212 982	115 887 205 673	10
3150 13 000	Andere Glühlampen mit einer Leistung von 200 W oder weniger u. für eine Spannung von mehr als 100 V	1000 St 1000 DM	186 853	206 632	226 915	9
3150 14 300	Andere Glühlampen - Lichtwurf Lampen	1000 St 1000 DM	1 142 7 817	1 151 7 234	1 097 7 410	5
3150 14 500	- Scheinwerferlampen für Kraftfahrzeuge und andere Kraftfahrzeuge	1000 St 1000 DM	.	.	.	2
3150 14 700	- Andere Glühlampen für Kraftfahrzeuge und andere Kraftfahrzeuge	1000 St 1000 DM	.	100 630	423 849 108 806	4

5 Produktion nach Güterarten - Deutschland

Melde-Nr.	Bezeichnung	Einheit	1996	1997	1998	1998 Anzahl Unternehmen
1	2	3	4	5	6	7
3150 14 930	- Andere Glühlampen - - für eine Spannung von mehr als 100 V	1000 St 1000 DM	. 2 292	5
3150 14 950	- - für eine Spannung von 100 V oder weniger	1000 St 1000 DM	55 096 51 514	54 293 54 593	64 781 55 260	13
3150 15 100	Entladungslampen; Ultraviolett- und Infrarotlampen; Bogenlampen - Glühkathoden-Leuchtstofflampen mit zwei Lampensockeln (ohne Ultraviolettlampen)	1000 St 1000 DM	6
3150 15 300	- Andere Glühkathoden-Leuchtstoff- lampen (ohne Ultraviolettlampen)	1000 St 1000 DM	4
3150 15 510	- Andere Entladungslampen (ohne Ultraviolettlampen) - - Verbundlampen	1000 St 1000 DM	2
3150 15 530	- - Quecksilberdampflampen	1000 St 1000 DM	3
3150 15 550	- - Natriumdampflampen mit U-förmiger Entladungsröhre	1000 St 1000 DM	- -	- -	. .	1
3150 15 570	- - Andere Natriumdampflampen	1000 St 1000 DM	. 46 815	. 59 118	. 67 447	4
3150 15 590	- - Andere Entladungslampen, a.n.g.	1000 St 1000 DM	184 721 52 320	196 755 49 524	199 391 57 000	13
3150 15 700	- Ultraviolett- und Infrarotlampen; Bogenlampen	1000 St 1000 DM	4 039 102 410	5 188 120 654	5 256 121 891	8
3150 21 030	Tragbare elektrische Leuchten zum Betrieb mit eigener Stromquelle - Elektrische Notleuchten	St 1000 DM	354 437 112 430	331 558 107 461	338 400 108 287	6
3150 21 050	- Andere tragbare Leuchten	St 1000 DM	2 852 830 68 098	2 868 925 73 198	2 769 760 68 518	9
3150 22 030	Elektrische Tisch-, Schreibtisch-, Nachtisch- oder Stahleuchten (ohne Strahler) - für Glühlampen	St 1000 DM	2 228 340 146 706	2 197 959 139 504	2 215 091 141 746	34
3150 22 050	- für Entladungslampen	St 1000 DM	20 371 7 797	21 056 7 386	21 963 8 191	5
3150 22 090	- für andere Lampen	St 1000 DM	1 664 442 110 544	1 726 637 110 429	1 916 104 106 425	19
3150 23 000	Nichtelektrische Beleuchtungskörper	St 1000 DM	3
3150 24 000	Werbeleuchten, Leuchtschilder, beleuchtete Namensschilder u.dgl.	St 1000 DM	707 467 322 378	1 477 235 446 209	1 195 923 442 195	80
3150 25 310	Lüster und andere elektrische Decken- und Wandleuchten - Lüster und andere elektrische Decken- und Wandleuchten - - Wohnraum- und Repräsentativ- leuchten (ohne Strahler) - - - für Glühlampen	St 1000 DM	14 444 448 470 289	14 972 671 507 774	14 737 080 460 520	48
3150 25 320	- - - für Halogenlampen	St 1000 DM	3 126 049 229 148	2 916 801 235 906	3 007 959 259 267	26
3150 25 330	- - - für Kompaktleuchtstoff- lampen	St 1000 DM	681 258 71 018	723 197 75 495	882 185 96 068	12
3150 25 340	- - - für andere Lampen	St 1000 DM	698 973 59 292	687 873 59 736	626 602 50 907	13
3150 25 470	- - Strahler - - - für Glühlampen	St 1000 DM	1 527 959 80 589	2 081 590 91 966	2 318 124 102 755	12
3150 25 480	- - - für andere Lampen	St 1000 DM	1 398 525 110 571	1 447 574 117 696	1 427 956 118 028	17
3150 25 530	- - Industrielleuchten für höhere Schutzart von mehr als IP 20, - - - für Glühlampen	St 1000 DM	67 947 .	66 942 .	62 433 .	8
3150 25 550	- - - für Leuchtstofflampen	St 1000 DM	4 393 814 466 666	4 426 487 455 272	5 214 425 485 508	26
3150 25 590	- - - für andere Lampen	St 1000 DM	34 351	6

5 Produktion nach Güterarten - Deutschland

Melde-Nr.	Bezeichnung	Einheit	1996	1997	1998	1998 Anzahl Unternehmen
1	2	3	4	5	6	7
3150 25 630	-- Büroleuchten	St	115 581	.	.	2
	-- für Glühlampen	1000 DM	7 596	.	.	
3150 25 650	--- für Kompaktleuchtstofflampen	St	599 502	511 705	632 399	16
		1000 DM	74 313	83 643	91 916	
3150 25 670	--- für andere Leuchtstofflampen	St	4 178 682	4 403 707	4 746 534	19
		1000 DM	526 242	536 881	622 185	
3150 25 690	--- für andere Lampen	St	.	.	866 290	9
		1000 DM	53 433	60 335	57 731	
3150 25 710	-- Notbeleuchtungen	St	63 001	108 473	117 853	6
		1000 DM	7 424	17 930	17 227	
3150 25 790	-- Andere elektrische Decken- und Wandleuchten	St	12 783 307	12 528 451	18 552 803	45
		1000 DM	499 966	462 001	585 805	
3150 31 000	Blitzlampen, Blitzwürfel u.dgl., für fotografische Zwecke	St	.	.	.	1
		1000 DM	.	.	.	
3150 32 000	Elektrische Beleuchtung für Weihnachtsbäume	St	1 167 715	977 947	549 532	4
		1000 DM	14 147	11 435	10 824	
3150 33 030	Scheinwerfer für Glühlampen	St	186 299	194 618	192 565	11
		1000 DM	25 348	26 903	31 496	
3150 33 050	- für andere Lampen	St	140 756	155 230	173 246	15
		1000 DM	40 327	45 817	59 120	
	Andere elektrische Beleuchtungskörper					
	- Elektrische Beleuchtungskörper für die Bühnenbeleuchtung; Außenleuchten für Haus und Garten					
3150 34 330	-- Elektrische Beleuchtungskörper für die Bühnenbeleuchtung	St	262 243	.	289 810	6
		1000 DM	41 883	56 596	53 750	
	-- Außenleuchten für Haus und Garten					
3150 34 350	--- für Glühlampen	St	695 270	794 572	792 544	15
		1000 DM	76 787	76 567	80 384	
3150 34 370	--- für andere Lampen	St	321 106	331 456	322 912	11
		1000 DM	80 464	85 445	86 543	
	- Straßenleuchten					
	- Dekorative Straßenleuchten für Fußgängerzonen					
3150 34 410	--- für Glühlampen	St	66 084	53 098	50 123	10
		1000 DM	26 117	24 740	22 681	
3150 34 420	--- für Leuchtstofflampen	St	57 562	57 210	43 571	9
		1000 DM	20 996	17 871	22 143	
3150 34 430	--- für andere Lampen	St	280 106	276 890	271 935	15
		1000 DM	119 298	125 638	130 104	
	-- Andere Straßenleuchten					
3150 34 440	--- Glühlampen	St	11 163	13 430	13 686	3
		1000 DM	3 222	3 236	3 533	
3150 34 450	--- für Leuchtstofflampen	St	23 104	20 602	18 703	9
		1000 DM	7 461	6 730	6 173	
3150 34 460	--- für Hochdruck-Natriumdampflampen	St	200 826	223 482	212 691	11
		1000 DM	62 520	75 996	75 315	
3150 34 470	--- für Niederdruck-Natriumdampflampen	St	.	5 261	5 704	5
		1000 DM	.	5 145	.	
3150 34 480	--- für andere Lampen	St	516 193	.	.	9
		1000 DM	43 517	48 157	43 855	
	- Andere Leuchten					
3150 34 530	-- Tunnelbeleuchtung	St	.	24 315	.	4
		1000 DM	.	9 115	.	
3150 34 550	-- Signal- und Befehrsleuchten, für Straßen-, Wasser- und Luftverkehr	St	410 055	396 475	382 844	9
		1000 DM	15 851	15 920	16 889	
3150 34 590	-- Andere Leuchten (z.B. Leuchten für Sportplätze, Flutlicht, Bahnhofsleuchten)	St	1 305 312	910 778	911 176	19
		1000 DM	80 816	80 626	98 154	
3150 41 000	Teile für elektrische Glühlampen und Entladungslampen (einschl. innenverspiegelter Scheinwerferlampen und Ultraviolett- und Infrarotlampen; Bogenlampen)	1000 DM	130 260	142 366	173 236	15
3150 42 300	Teile für Beleuchtungsgeräte					
	- Teile für tragbare elektrische Leuchten zum Betrieb mit eigener Stromquelle	1000 DM	61 942	65 763	64 061	8
	- Teile für Leuchten und für andere Beleuchtungsgeräte					
3150 42 530	-- Stromschienen für elektrische Leuchten und Teile dafür	1000 DM	64 000	68 012	66 123	10

5 Produktion nach Güterarten - Deutschland

Melde-Nr.	Bezeichnung	Einheit	1996	1997	1998	1998 Anzahl Unternehmen
1	2	3	4	5	6	7
3150 42 550	-- Lampenschirme aus Papier oder Pappe	St 1000 DM	918 704 19 633	480 528 11 377	.	2
3150 42 570	-- Andere Teile für andere Beleuchtungsgeräte	1000 DM	207 233	243 638	229 673	52
3161 10 030	Zündkabelsätze und andere Kabelsätze für Beförderungsmittel - für Kraftfahrzeuge	t 1000 DM	125 455 2 912 861	78 406 2 753 129	84 811 3 079 595	49
3161 10 050	- für andere Beförderungsmittel	t 1000 DM	4 335 161 901	4 884 175 748	6 111 235 509	13
3161 21 330	Zündkerzen, Magnetzündler, Lichtmagnetzündler, Schwungmagnetzündler, Zündverteiler, Zündspulen - Zündkerzen -- für Fahrzeuge (ohne Automobile)	1000 St 1000 DM	-	-	-	-
3161 21 350	-- für Automobile	1000 St 1000 DM	.	.	.	1
3161 21 370	-- für feststehende Verbrennungsmotoren	1000 St 1000 DM	-	-	-	-
3161 21 530	Magnetzündler; Lichtmagnetzündler; Schwungmagnetzündler -- für Fahrzeuge (ohne Automobile)	kg 1000 DM	29 448	.	.	3
3161 21 550	-- für Automobile	kg 1000 DM	.	-	-	-
3161 21 570	-- für feststehende Verbrennungsmotoren	kg 1000 DM	.	.	.	1
3161 21 730	Zündverteiler; Zündspulen -- für Fahrzeuge (ohne Automobile)	kg 1000 DM	.	.	.	1
3161 21 750	-- für Automobile	kg 1000 DM	3 933 642 329 448	.	4 375 817 431 099	3
3161 21 770	-- für feststehende Verbrennungsmotoren	kg 1000 DM	.	-	-	-
3161 22 330	Anlasser und Licht-Anlasser, andere Lichtmaschinen sowie andere Apparate und Vorrichtungen, für Verbrennungsmotoren - Anlasser und Licht-Anlasser -- für Fahrzeuge (ohne Automobile)	kg 1000 DM	.	.	.	1
3161 22 350	-- für Automobile	kg 1000 DM	40 645 367	41 461 252	46 373 273	5
3161 22 370	-- für feststehende Verbrennungsmotoren	kg 1000 DM	-	-	-	-
3161 22 530	Andere Lichtmaschinen -- für Fahrzeuge (ohne Automobile)	kg 1000 DM	.	.	.	1
3161 22 550	-- für Automobile	kg 1000 DM	1 889 113	1 143 080 46 606	1 297 834 50 323	3
3161 22 570	-- für feststehende Verbrennungsmotoren	kg 1000 DM	-	-	-	-
3161 22 730	Andere Apparate und Vorrichtungen, für Verbrennungsmotoren -- für Verbrennungsmotoren (ohne für Verbrennungsmotoren für Automobile)	kg 1000 DM	.	.	.	1
3161 22 750	-- für Verbrennungsmotoren für Automobile (ohne Glühkerzen)	kg 1000 DM	.	.	.	1
3161 22 770	-- Glühkerzen für Verbrennungsmotoren für Automobile	kg 1000 DM	-	-	-	-
3161 23 100	Elektrische Beleuchtungs- und Signalgeräte, Scheibenwischer u.ä., für Fahrzeuge - Beleuchtungs- und Sichtsignalgeräte für Fahrräder	St 1000 DM	.	.	.	2
3161 23 300	Andere Beleuchtungs- und Sichtsignalgeräte	t 1000 DM	50 948 1 816 553	70 245 2 021 591	81 535 2 202 945	19
3161 23 500	Hörsignalgeräte für Kraftfahrzeuge oder Fahrräder	t 1000 DM	.	.	1 099 18 364	3

5 Produktion nach Güterarten - Deutschland

Melde-Nr.	Bezeichnung	Einheit	1996	1997	1998	1998 Anzahl Unternehmen
1	2	3	4	5	6	7
3161 23 700	- Scheibenwischer, Scheibenentfroster und Vorrichtungen gegen das Beschlagen der Fensterscheiben	t 1000 DM	20 734 442 847	18 978 421 173	20 752 486 360	5
3161 24 300	Teile für elektrische Ausrüstungen für Motoren und Fahrzeuge, a.n.g. - für elektrische Zündapparate, Zündvorrichtungen und Anlasser, Lichtmaschinen, Lade- oder Rückstromschalter	1000 DM	.	.	.	30
3161 24 530	- für elektrische Beleuchtungs- und Signalgeräte, Scheibenwischer, Scheibenentfroster und Vorrichtungen gegen das Beschlagen der Scheiben - für Kraftfahrzeuge	1000 DM	2 115 814	2 031 894	2 229 445	35
3161 24 550	- für elektrische Beleuchtungs- und Signalgeräte, für Fahrräder	1000 DM	.	.	.	1
3162 11 100	Elektrische Verkehrssignal-, -sicherungs-, -Überwachungs- und -steuergeräte; elektrische Hör- und Sichtsignalgeräte (ohne Beleuchtungs- und Signalgeräte für Fahrzeuge) - Elektrische Verkehrssignal-, -sicherungs-, -Überwachungs- und -steuerungsgeräte - für Schienenwege u.dgl.	1000 DM	547 422	405 057	485 567	18
3162 11 300	- für Straßen, Binnenwasserstraßen, Parkplätze, Hafenanlagen u.ä.	kg 1000 DM	2 887 630 248 570	2 931 332 277 120	2 763 368 304 787	16
3162 11 530	- Einbruchs- oder Diebstahlarmsgeräte, Feuermelder u.ä. Geräte (Hör- und Sichtsignalgeräte) - für Fahrzeuge (ohne für Automobile)	kg 1000 DM	170 995 63 694	.	.	7
3162 11 550	- für Automobile	kg 1000 DM	1 650 832 437 738	.	.	4
3162 11 570	- Andere Einbruchs- oder Diebstahlarmsgeräte, Feuermelder u.ä. Geräte	kg 1000 DM	15 811 278 550 754	4 783 115 570 119	4 903 243 624 635	21
3162 11 730	- Anzeigetafeln mit Flüssigkristallanzeige (LCD) oder Leuchtdiodenanzeige (LED) - mit Flüssigkristallanzeige (LCD)	kg 1000 DM	.	.	.	2
3162 11 750	- mit Leuchtdiodenanzeige (LED)	kg 1000 DM	91 577 16 353	21 837	202 490 33 104	7
3162 11 900	- Andere Hör- und Sichtsignalgeräte	kg 1000 DM	2 368 897 209 652	2 412 711 183 812	2 410 536 169 841	26
3162 12 100	Dauermagnete; elektromagnetische Vorrichtungen - Dauermagnete aus Metall	kg 1000 DM	5 622 106 234 993	3 841 285 309 404	3 830 435 322 943	9
3162 12 300	- Andere Dauermagnete (z.B. aus agglomeriertem Ferrit)	kg 1000 DM	.	.	.	2
3162 12 500	- Elektromagnetische Kupplungen und Bremsen	St 1000 DM	8 381 595 341 635	8 987 383 350 714	9 563 676 368 125	28
3162 12 700	- Elektromagnetische Hebeköpfe	St 1000 DM	.	.	.	2
3162 12 900	- Andere elektromagnetische Vorrichtungen und Teile dafür	kg 1000 DM	17 370 032 631 123	20 198 995 657 057	24 175 584 775 592	33
3162 13 300	Elektrische Maschinen, Apparate und Geräte mit eigener Funktion - Teilchenbeschleuniger	kg 1000 DM	-	-	-	-
3162 13 500	- Signalgeneratoren	kg 1000 DM	621 842 47 983	811 421 51 516	451 653 51 138	7
3162 13 730	- Maschinen, Apparate und Geräte, für die Galvanotechnik, Elektrolyse oder Elektrophorese - für die Galvanotechnik	kg 1000 DM	3 466 827 137 115	4 140 522 146 652	4 988 808 168 982	18
3162 13 750	- für die Elektrolyse, Elektrophorese	kg 1000 DM	.	.	39 425	6

5 Produktion nach Güterarten - Deutschland

Melde-Nr.	Bezeichnung	Einheit	1996	1997	1998	1998 Anzahl Unternehmen
1	2	3	4	5	6	7
	- Andere elektrische Maschinen, Apparate und Geräte mit eigener Funktion, a.n.g.					
3162 13 930	- - Rotierende elektrische Maschinen (Techogeneratoren)	kg 1000 DM	4 098 144 137 667	3 625 732 124 371	3 528 938 122 062	8
3162 13 950	- - Andere elektrische Maschinen, Apparate und Geräte mit eigener Funktion, a.n.g.	kg 1000 DM	20 200 068 599 085	14 997 099 526 416	7 341 867 623 710	69
	Elektrische Isolatoren; Isolierteile für elektrische Maschinen und Geräte oder Installationen; Isolierrohre					
3162 14 300	- Elektrische Isolatoren aus Stoffen aller Art (ohne Glas und Keramik)	t 1000 DM	47 836 448 328	53 926 453 184	59 164 460 793	24
3162 14 500	- Isolierteile (ohne Keramik- und Kunststoffteile) für elektrische Maschinen, Geräte oder Installationen; Isolierrohre und Verbindungsstücke, aus unedlen Metallen, mit Innenisolierung	t 1000 DM	7 638 33 837	7 985 34 345	32 781	5
	Waren für elektrotechnische Zwecke, aus Graphit oder anderem Kohlenstoff, auch in Verbindung mit Metall					
3162 15 300	- Elektroden für Öfen	t 1000 DM	121 692 477 314	120 442 491 773	117 289 507 576	5
3162 15 500	- Andere Elektroden (z.B. Elektroden für Elektrolyseanlagen)	t 1000 DM	.	.	.	2
3162 15 700	- Kohlebürsten	t 1000 DM	2 648 184 940	2 362 212 422	14 884 237 593	9
3162 15 900	- Heizwiderstände u.a. Waren für elektrotechnische Zwecke, aus Graphit oder anderem Kohlenstoff	t 1000 DM	.	.	.	5
	Teile für sonstige elektrische Ausrüstungen; elektrische Teile für Maschinen, Apparate oder Geräte, a.n.g.					
3162 16 300	- für elektrische Verkehrssignal-, -sicherungs-, -überwachungs- und -steuerungsgeräte für Schienenwege, Straßen, Binnenwasserstraßen, Parkplätze, Hafenanlagen u.ä.	1000 DM	98 041	79 995	91 116	9
3162 16 500	- für elektrische Hör- und Sichtsignalgeräte (Einbruchs- oder Diebstahllarmanlagen, Feuermelder u.ä. Geräte; Anzeigetafeln)	1000 DM	60 903	72 933	75 993	11
3162 18 700	- für elektrische Maschinen, Apparate und Geräte mit eigener Funktion	1000 DM	456 579	438 468	448 327	66
3162 16 900	- Andere elektrische Teile für Maschinen, Apparate oder Geräte, a.n.g.	1000 DM	153 894	191 668	205 352	34
3162 91 000	Installation von anderen elektrischen Geräten, a.n.g. (ohne elektrische Signaleinrichtungen für Autobahnen, Straßen usw.)	1000 DM	1 003 574	726 012	708 982	121
3162 92 000	Reparatur und Instandhaltung von anderen elektrischen Geräten, a.n.g.	1000 DM	491 387	475 309	429 382	157
3199 00 000	Veredlung von Erzeugnissen dieser Güterabteilung	1000 DM	169 471	192 348	220 258	43
	Nachrichtentechnik, Rundfunk- und Fernsehgeräte sowie elektronische Bauelemente					
3210 11 000	Festkondensatoren für Ströme mit 50/60 Hz, mit einer Blindleistung von 0,5 kVar oder mehr (Leistungskondensatoren)	1000 St 1000 DM	254 241 205 618	272 928 185 600	271 032 198 522	13
3210 12 300	- Andere Festkondensatoren - Tantalkondensatoren	1000 St 1000 DM	.	.	.	1
3210 12 500	- Aluminium-Elektrolytkondensatoren	1000 St 1000 DM	74 329 125 825	78 205 126 092	78 968 124 504	5
3210 12 730	- - Andere Festkondensatoren - - Einschichtige Keramikkondensatoren	1000 St 1000 DM	.	.	.	1

5 Produktion nach Güterarten - Deutschland

Melde-Nr.	Bezeichnung	Einheit	1996	1997	1998	1998 Anzahl Unternehmen
1	2	3	4	5	6	7
3210 12 750	-- Mehrschichtige Keramik Kondensatoren	1000 St 1000 DM	.	.	.	3
3210 12 770	-- Papier- und Kunststoff Kondensatoren	1000 St 1000 DM	588 740 99 157	595 616 115 529	584 635 115 715	10
3210 12 790	-- Andere Festkondensatoren, a.n.g.	1000 St 1000 DM	65 580	58 518	76 903	4
3210 13 000	Drehkondensatoren und andere einstellbare Kondensatoren	1000 St 1000 DM	.	.	.	2
3210 20 200	Elektrische Widerstände (einschl. Rheostaten und Potentiometern) (ohne Heizwiderstände) - Kohlenmasse- und Kohleschichtfestwiderstände	1000 St 1000 DM	.	.	.	3
3210 20 350	- Andere Festwiderstände -- für eine Leistung von 20 W oder weniger	1000 St 1000 DM	110 833	109 518	90 057	11
3210 20 370	-- für eine Leistung von mehr als 20 W	1000 St 1000 DM	55 906 80 322	80 188	87 626	12
3210 20 550	- Draht-Stellwiderstände (einschl. Rheostaten und Potentiometern) -- für eine Leistung von 20 W oder weniger	1000 St 1000 DM	5 679	5 212	7 018	7
3210 20 570	-- für eine Leistung von mehr als 20 W	1000 St 1000 DM	91 3 080	36 2 402	37 1 986	5
3210 20 703	- Andere Stellwiderstände (einschl. Rheostaten und Potentiometern) -- für eine Leistung von 20 W oder weniger	1000 St 1000 DM	48 275 115 972	55 614 122 392	51 096 136 178	9
3210 20 705	-- für eine Leistung von mehr als 20 W	1000 St 1000 DM	.	2 075	2 509 3 917	8
3210 30 500	Gedruckte Schaltungen - Gedruckte Mehrlagenschaltungen, nur mit Leiterbahnen oder Kontakten darunter zum Absatz bestimmt	1000 St 1000 St 1000 DM	* 48 748 923 091	. 63 780 982 813	. 86 351 1 030 223	58 58
3210 30 750	- Andere gedruckte Schaltungen, nur mit Leiterbahnen oder Kontakten -- starr darunter zum Absatz bestimmt	1000 St 1000 St 1000 DM	* 234 187 888 009	251 634 251 634 839 016	299 579 299 579 912 970	79 79
3210 30 770	-- flexibel darunter zum Absatz bestimmt	1000 St 1000 St 1000 DM	* 112 261 112 261 245 966	134 684 134 684 263 730	122 656 122 656 255 843	28 28
3210 30 900	- Gedruckte Schaltungen mit anderen passiven Elementen darunter zum Absatz bestimmt	1000 St 1000 St 1000 DM	* 12 182 41 094	. 4 698 35 155	. . 39 533	12 12
3210 41 350	Kathodenstrahlröhren, Bildaufnahmeröhren für Fernsehkameras, Bildwandler und Bildverstärkeröhren, andere Fotokathodenröhren - Kathodenstrahlröhren - für Fernsehempfangsgeräte und Videomonitore -- - für mehrfarbiges Bild	St 1000 DM	5 043 846 1 153 492	.	7 440 782 1 672 350	3
3210 41 370	-- - für schwarzweißes oder anderes einfarbiges Bild	St 1000 DM	-	-	-	-
3210 41 390	-- Andere Kathodenstrahlröhren	St 1000 DM	.	.	.	1
3210 41 500	- Bildaufnahmeröhren für Fernsehkameras; Bildwandler und Bildverstärkeröhren; andere Fotokathodenröhren	St 1000 DM	.	.	.	2
3210 42 000	Höchstfrequenzröhren (z.B. Magnetronen, Klystronen, Wanderfeldröhren, Karcinotrone) und andere Elektronenröhren	St 1000 DM	101 901	7 307 142 102	120 208	3
3210 51 200	Dioden; Transistoren; Thyristoren, Diacs und Triacs - Dioden (ohne Leistungsgleichrichter-, Foto- und Leuchtdioden)	1000 St 1000 DM	.	.	.	4
3210 51 300	- Leistungsgleichrichterdioden	1000 St 1000 DM	115 940	117 928	177 720	4

5 Produktion nach Güterarten - Deutschland

Melde-Nr.	Bezeichnung	Einheit	1996	1997	1998	1998 Anzahl Unternehmen
1	2	3	4	5	6	7
3210 51 550	- Transistoren (ohne Fototransistoren) - - mit einer Verlustleistung von weniger als 1 W	1000 St 1000 DM	608 997	.	.	2
3210 51 570	- - mit einer Verlustleistung von 1 W oder mehr	1000 St 1000 DM	124 061	19 064	.	5
3210 51 700	- Thyristoren, Diacs und Triacs (ohne lichtempfindliche Halbleiterbauelemente)	1000 St 1000 DM	4 892 146 854	6 179 159 461	7 967 182 362	4
	Halbleiterbauelemente; Leuchtdioden; gefaßte oder montierte piezoelektrische Kristalle, Teile dafür					
3210 52 350	- Leuchtdioden; andere lichtempfindliche Halbleiterbauelemente	1000 St 1000 DM	23 860 40 931	49 871 66 570	61 920 80 199	8
3210 52 370	- - Andere lichtempfindliche Halbleiterbauelemente (z.B. Solarzellen, Fotodioden, Fototransistoren, Fotothyristoren, Fotokoppler)	1000 St 1000 DM	71 956	78 438	68 526	10
3210 52 500	- Andere Halbleiterbauelemente	1000 St 1000 DM	7 060	16 508	30 207	9
3210 52 700	- Gefaßte oder montierte piezoelektrische Kristalle	1000 St 1000 DM	174 465	177 607	158 123	8
	Elektronische integrierte Schaltungen und zusammengesetzte elektronische Mikroschaltungen (Mikrobausteine)					
3210 60 150	- Digitale monolithische integrierte Schaltungen, in MOS-Technik (einschl. BIMOS) - - Scheiben (wafers)	1000 St 1000 DM	305 71 970	159 167 207	292 206 027	5
3210 60 170	- - Chips	1000 St 1000 DM	92 164 121 287	106 594 128 190	.	8
3210 60 210	- - Dynamische Schreib-Lesespeicher, in MOS-Technik (einschl. BIMOS), RAMs - - mit einer Speicherkapazität von 256 Kbit oder weniger	1000 St 1000 DM	.	.	.	1
3210 60 230	- - mit einer Speicherkapazität von mehr als 256 Kbit bis 1 Mbit	1000 St 1000 DM	.	.	.	-
3210 60 250	- - mit einer Speicherkapazität von mehr als 1 Mbit bis 4 Mbit	1000 St 1000 DM	72 080 496 608	.	.	2
3210 60 270	- - mit einer Speicherkapazität von mehr als 4 Mbit	1000 St 1000 DM	16 643 413 472	1 134 142	.	4
3210 60 310	- Statische Schreib-Lesespeicher, in MOS-Technik (einschl. BIMOS), RAMs - - mit einer Speicherkapazität von 64 Kbit oder weniger	1000 St 1000 DM	.	.	.	1
3210 60 330	- - mit einer Speicherkapazität von mehr als 64 Kbit bis 256 Kbit	1000 St 1000 DM	.	.	.	1
3210 60 350	- - mit einer Speicherkapazität von mehr als 256 Kbit bis 1 Mbit	1000 St 1000 DM	.	.	.	1
3210 60 370	- - mit einer Speicherkapazität von mehr als 1 Mbit	1000 St 1000 DM	.	.	.	2
3210 60 400	- Lesespeicher, in MOS-Technik (einschl. BIMOS), nicht programmierbar, ROMs - UV-löschbare, programmierbare Lesespeicher, in MOS-Technik (einschl. BIMOS), (sog. EPROMs); Flash EEPROMs	1000 St 1000 DM	-	-	-	-
3210 60 510	- - mit einer Speicherkapazität von 256 Kbit oder weniger	1000 St 1000 DM	.	-	-	-
3210 60 530	- - mit einer Speicherkapazität von mehr als 256 Kbit bis 1 Mbit	1000 St 1000 DM	-	-	-	-
3210 60 550	- - mit einer Speicherkapazität von mehr als 1 Mbit bis 4 Mbit	1000 St 1000 DM	-	-	-	-
3210 60 570	- - mit einer Speicherkapazität von mehr als 4 Mbit	1000 St 1000 DM	-	-	-	-

5 Produktion nach Güterarten - Deutschland

Melde-Nr.	Bezeichnung	Einheit	1996	1997	1998	1998 Anzahl Unternehmen
1	2	3	4	5	6	7
3210 60 850	- Elektrische löschbare, programmierbare Lesespeicher, andere Schreib-Lesespeicher, in MOS-Technik (einschl. BIMOS)	1000 St	471	247	170	3
	- Elektrische löschbare, programmierbare Lesespeicher, in MOS-Technik (einschl. BIMOS), E2PROMs (ohne Flash E2PROMs)	1000 DM	2 852	2 968	3 130	
3210 60 690	- - Andere Schreib-Lesespeicher und Lesespeicher, in MOS-Technik (einschl. BIMOS)	1000 St	18 374	.	.	3
		1000 DM	77 969	.	.	
3210 60 700	- Mikroprozessoren in MOS-Technik (einschl. BIMOS)	1000 St	.	.	.	2
		1000 DM	.	.	.	
3210 60 930	- - Andere monolithisch integrierte Schaltungen; hybride integrierte Schaltungen; andere zusammengesetzte elektronische Mikroschaltungen	1000 St	*	.	.	12
	- - Andere digitale monolithisch integrierte Schaltungen (z.B. Mikrocontroller, einschl. Mikrocomputer)	1000 St	56 422	78 478	74 281	12
	darunter zum Absatz bestimmt	1000 St	56 422	78 478	74 281	12
		1000 DM	437 098	426 713	466 251	
3210 60 950	- - Andere monolithisch integrierte Schaltungen	1000 St	.	.	.	11
	darunter zum Absatz bestimmt	1000 St	307 582	246 056	239 811	11
		1000 DM	574 154	462 769	536 150	
3210 60 970	- - Hybride integrierte Schaltungen	1000 St	.	.	.	16
	darunter zum Absatz bestimmt	1000 St	.	33 667	34 639	16
		1000 DM	246 453	225 665	237 532	
3210 60 990	- - Andere zusammengesetzte elektronische Mikroschaltungen	1000 St	.	17 211	18 565	12
	darunter zum Absatz bestimmt	1000 St	.	17 211	18 565	12
		1000 DM	95 920	208 062	.	
3210 71 000	Teile für elektrische Kondensatoren	1000 DM	113 141	122 217	122 049	9
3210 72 000	Teile für elektrische Widerstände (einschl. Rheostaten und Potentiometern, ohne Heizwiderstände)	1000 DM	27 522	30 381	30 720	6
3210 73 200	Teile für elektronische Bauelemente, a.n.g. - für Kathodenstrahlröhren	1000 DM	39 978	47 350	.	5
3210 73 300	- für andere Elektronenröhren	1000 DM	.	.	.	4
3210 73 500	- für Halbleiterbauelemente, Leuchtdioden, gefaßte oder montierte piezoelektrische Kristalle	1000 DM	402 903	514 566	444 280	18
3210 73 700	- für elektronische integrierte Schaltungen und zusammengesetzte Mikroschaltungen (Mikrobausteine)	1000 DM	471 891	673 121	1 002 904	22
3220 11 500	Sendegeräte für den Funksprech- oder Funktelegrafieverkehr, den Rundfunk oder das Fernsehen, auch mit eingebautem Empfangsgerät, auch mobile (nicht leitergebundene) Telekommunikation	St	262 433	166 126	177 893	13
	- Sendegeräte	1000 DM	397 182	367 784	374 493	
3220 11 700	- Sendegeräte mit eingebautem Empfangsgerät	St	9 641 800	14 367 940	19 926 877	24
		1000 DM	5 699 532	6 820 144	7 125 889	
3220 12 500	Fernsehkameras - mit eingebautem Videogerät zur Bild- und Tonaufzeichnung oder -wiedergabe	St	.	.	.	1
		1000 DM	.	.	.	
3220 12 903	- - Andere Fernsehkameras - mit drei oder mehr Bildaufnahmeröhren	St	-	-	-	-
		1000 DM	-	-	-	
3220 12 905	- - Überwachungskameras	St	.	.	.	2
		1000 DM	.	.	.	
3220 12 909	- - Andere Fernsehkameras, a.n.g.	St	.	914	1 086	3
		1000 DM	.	26 222	34 206	
3220 20 200	Elektrische Geräte für die leitergebundene Telekommunikation - Fernsprechapparate	St	13 952 655	15 387 190	15 941 622	28
		1000 DM	2 165 149	2 280 460	2 480 692	
3220 20 300	- Textendgeräte (z.B. Telex-, Teletexgeräte)	St	.	.	.	-
		1000 DM	.	.	.	
3220 20 400	- Vermittlungseinrichtungen für die leitergebundene Telekommunikation	St	2 765 954	2 048 786	2 965 309	22
		1000 DM	5 965 031	4 957 890	4 558 748	

5 Produktion nach Güterarten - Deutschland

Melde-Nr.	Bezeichnung	Einheit	1996	1997	1998	1998 Anzahl Unternehmen
1	2	3	4	5	6	7
3220 20 500	- Übertragungseinrichtungen (z.B. Multiplexer, Leistungseinrichtungen, Modems)	St 1000 DM	2 314 147 2 336 861	2 292 010 2 548 807	2 226 120 2 197 948	26
3220 20 600	- Andere Geräte für die Fernsprechtechnik (z.B. Wechsel- und Gegensprechanlagen, Dolmetscher- und Konferenzenanlagen)	St 1000 DM	5 287 141 354 011	5 351 269 339 948	5 414 449 358 043	25
3220 20 750	- - Andere Geräte für die Telegrafentechnik - - Fernkopiergeräte (Fax-Geräte)	St 1000 DM	311 072 50 525	.	.	2
3220 20 790	- - Andere Geräte für die Telegrafentechnik (ohne Fernkopiergeräte)	St 1000 DM	.	233 701 50 726	.	8
3220 30 300	Teile für Geräte der Fernsprech- und Telegrafentechnik - für Trägerfrequenzgeräte	1000 DM	169 188	174 329	205 851	12
3220 30 500	- für Geräte für die Fernsprechtechnik	1000 DM	968 135	1 037 616	876 444	41
3220 30 700	- für Geräte für die Telegrafentechnik	1000 DM	79 300	44 838	31 861	6
3220 91 000	Installation von Radio- und Fernsehseendern	1000 DM	758 517	914 222	1 275 603	34
3220 92 000	Reparatur und Instandhaltung von Radio- und Fernsehseendern	1000 DM	.	.	.	21
3230 11 550	Rundfunkempfangsgeräte (ohne solche für Kraftfahrzeuge), die auch Funksprech- oder Funktelegrafieverkehr empfangen können - Tragbare Rundfunkempfangsgeräte - - kombiniert mit Tonaufnahme- oder -wiedergabegerät	St 1000 DM	-	-	-	-
3230 11 590	- - Andere tragbare Rundfunkempfangsgeräte	St 1000 DM	-	-	-	-
3230 11 750	- - Andere Rundfunkempfangsgeräte - - kombiniert mit Tonaufnahme- oder -wiedergabegerät	St 1000 DM	.	.	.	1
3230 11 770	- - mit Uhr	St 1000 DM	-	-	-	-
3230 11 790	- - Andere Rundfunkempfangsgeräte, a.n.g.	St 1000 DM	.	.	.	1
3230 12 700	Rundfunkempfangsgeräte für Kraftfahrzeuge, die nur mit externer Stromquelle betrieben werden können, die auch Funksprech- oder Funktelegrafieverkehr empfangen können - kombiniert mit Tonaufnahme- oder -wiedergabegerät	St 1000 DM	.	.	.	2
3230 12 900	- Andere Rundfunkempfangsgeräte für Kraftfahrzeuge	St 1000 DM	.	.	.	5
3230 20 200	Fernsehempfangsgeräte (einschl. Videomonitoren und Videoprojektoren) - Projektionsfernsehgeräte für mehrfarbiges Bild	St 1000 DM	.	.	.	1
3230 20 300	- Fernsehempfangsgeräte für mehrfarbiges Bild, mit eingebautem Videoaufnahme- oder -wiedergabegerät in einem gemeinsamen Gehäuse	St 1000 DM	-	-	-	-
3230 20 450	- Videomonitore für mehrfarbiges Bild - mit Kathodenstrahlröhre	St 1000 DM	.	.	.	1
3230 20 490	- - Andere Videomonitore (z.B. mit LCD)	St 1000 DM	.	.	-	-
3230 20 503	- - Andere Fernsehempfangsgeräte für mehrfarbiges Bild mit eingebauter Bildröhre - - mit einer Diagonale des Bildschirms von weniger als 42 cm	St 1000 DM	-	-	-	-

5 Produktion nach Güterarten - Deutschland

Melde-Nr.	Bezeichnung	Einheit	1996	1997	1998	1998 Anzahl Unternehmen
1	2	3	4	5	6	7
3230 20 505	-- mit einer Diagonale des Bildschirms von 42 cm bis 52 cm	St 1000 DM	.	.	.	1
3230 20 507	-- mit einer Diagonale des Bildschirms von mehr als 52 cm	St 1000 DM	1 301 011 1 357 260	1 050 699 1 163 989	1 056 835 1 198 975	5
3230 20 600	- Andere Fernsehempfangsgeräte für mehrfarbiges Bild mit Bildschirm (z.B. LCD-Geräte)	St 1000 DM	.	-	.	2
	- Videotuner, Fernsehempfangsgeräte für mehrfarbiges Bild ohne Bildschirm					
3230 20 750	-- Videotuner, Satelliten-Receiver	St 1000 DM	112 814 22 426	267 306 43 216	537 225 78 720	5
3230 20 790	-- Fernsehempfangsgeräte für mehrfarbiges Bild ohne Bildschirm (ohne Bildröhre)	St 1000 DM	-	-	-	-
	- Videomonitore und Fernsehempfangsgeräte für schwarzweißes oder anderes einfarbiges Bild					
3230 20 830	-- Videomonitore	St 1000 DM	.	.	-	-
3230 20 850	-- Fernsehempfangsgeräte	St 1000 DM	-	-	-	-
	Plattenspieler, Schallplatten-Musikautomaten, Kassetten-Tonbandabspielgeräte und andere Tonwiedergabegeräte (ohne eingebaute Tonaufnahmeverrichtung)					
	- Schallplatten-Musikautomaten, Plattenspieler und andere Tonwiedergabegeräte					
3230 31 350	-- Marken- oder münzbetätigte Schallplatten-Musikautomaten	St 1000 DM	.	.	.	2
3230 31 390	-- Andere Plattenspieler	St 1000 DM	.	.	.	1
3230 31 500	- Abspiel-Diktiergeräte (nur für Wiedergabe)	St 1000 DM	-	-	-	-
	- Andere Tonwiedergabegeräte					
3230 31 750	-- Kassettengeräte	St 1000 DM	.	.	.	2
3230 31 790	-- Andere Tonwiedergabegeräte (ohne Kassettengeräte)	St 1000 DM	728 385 109 036	902 051 159 728	.	4
	Magnetbandgeräte und andere Tonaufnahmegeräte					
3230 32 300	- Diktiergeräte, die nur mit externer Stromquelle betrieben werden können	St 1000 DM	.	.	.	1
3230 32 500	- Telefonanrufbeantworter, Magnet- bandgeräte	St 1000 DM	.	.	-	-
	- Magnetbandgeräte für die Tonaufnahme und Tonwiedergabe					
3230 32 750	-- Kassettengeräte	St 1000 DM	6 668 7 822	6 490 7 624	11 052 9 360	3
3230 32 790	-- Andere Magnetbandgeräte	St 1000 DM	.	.	.	1
3230 32 900	- Andere Tonaufnahmegeräte, auch mit Tonwiedergabevorrichtung	St 1000 DM	.	.	.	2
	Videogeräte zur Bild- und Tonaufzeichnung oder -wiedergabe - für Magnetbänder mit einer Breite von 1,3 cm oder weniger und Bandlaufgeschwindigkeit von 50 mm/sek oder weniger					
3230 33 350	-- mit eingebaute Kamera	St 1000 DM	.	.	.	1
3230 33 390	-- ohne eingebaute Kamera	St 1000 DM	.	.	-	-
3230 33 500	- Andere Magnetband-Videogeräte (auch mit eingebautem Videotuner)	St 1000 DM	2 412 235 827 563	2 689 218 876 236	2 825 324 892 228	4
3230 33 700	- Andere Videogeräte zur Bild- und Tonaufzeichnung oder -wiedergabe (auch mit eingebautem Videotuner) (ohne Magnetband-Videogeräte)	St 1000 DM	.	.	.	4
3230 41 000	Mikrofone und Haltevorrichtungen dafür	St 1000 DM	1 678 829 89 813	1 642 778 89 436	2 055 367 111 122	7

5 Produktion nach Güterarten - Deutschland

Melde-Nr.	Bezeichnung	Einheit	1996	1997	1998	1998 Anzahl Unternehmen
1	2	3	4	5	6	7
	Lautsprecher; Hörer, auch mit Mikrofon kombiniert					
	- Lautsprecher					
3230 42 350	- - Einzellautsprecher im Gehäuse	St 1000 DM	454 587 43 583	507 410 33 960	484 061 31 414	8
3230 42 370	- - Mehrfachlautsprecher in einem gemeinsamen Gehäuse	St 1000 DM	3 333 531 231 473	2 974 825 200 785	2 451 775 175 522	15
3230 42 390	- - Andere Lautsprecher	St 1000 DM	22 477 965 160 847	26 971 195 177 554	26 327 515 183 236	9
3230 42 700	- Hörer, auch mit Mikrofon kombiniert	St 1000 DM	503 019 25 257	799 045 40 111	361 149 29 135	4
	Elektrische Tonfrequenzverstärker; elektrische Tonverstärker- einrichtungen					
	- Elektrische Tonfrequenzverstärker für die Fernsprech- oder Meßtechnik	St 1000 DM	- -	- -	- -	-
3230 43 550	- - Elektrische Tonfrequenzverstärker	St 1000 DM	285 430 188 843	257 521	381 160 274 456	8
3230 43 700	- Elektrische Tonverstärkereinrichtungen	St 1000 DM	51 285	.	.	8
	Empfangsgeräte für den Funksprech- oder Funktelegrafieverkehr					
	- Taschenempfangsgeräte für Personenruf- oder -suchanlagen	St 1000 DM	112 806	100 533	50 364	3
3230 44 900	- Andere Empfangsgeräte für den Funksprech- oder Funktelegrafieverkehr	St 1000 DM	152 378	150 641	56 347	14
	Teile für Geräte zur Bild- und Tonaufzeichnung oder -wiedergabe, Mikrofone, Lautsprecher, Hörer, Tonfrequenzverstärker und Tonverstärkereinrichtungen					
	- Tonabnehmer für Rillentonträger	St 1000 DM	.	.	-	-
3230 51 300	- Nadeln; Diamanten, Saphire, andere Edelsteine, Schmucksteine, synthetische oder rekonstituierte Steine	St 1000 DM	.	.	-	-
	- Zusammengesetzte elektronische Schaltungen (Baugruppen) u.a.					
	Teile für Geräte zur Bild- und Tonaufzeichnung oder -wiedergabe					
3230 51 703	- - Zusammengesetzte elektronische Schaltungen (Baugruppen)	1000 DM	.	.	18 082	5
3230 51 709	- - Andere Teile	1000 DM	131 091	129 974	.	11
3230 51 800	- Teile für Mikrofone, Lautsprecher, elektrische Tonfrequenzverstärker und Tonverstärkereinrichtungen	1000 DM	64 332	99 935	123 152	19
	Teile für Sende- und Empfangsgeräte für den Funksprech-, Funktelegrafieverkehr, Rundfunk oder Fernsehen sowie für Funkmeß-, -navigations- und -fernsteuerungsgeräte					
	- Teleskop- und Stabantennen für Taschen-, Koffer- und Kraftfahrzeugempfangsgeräte	St 1000 DM	6 624 012 145 422	5 076 981 109 155	4 355 201 125 108	8
3230 52 350	- Außenantennen für Rundfunk- und Fernsehempfang	St 1000 DM	150 780 20 546	65 586 12 425	58 861 12 729	3
3230 52 390	- - Andere Außenantennen	St 1000 DM	7 267 898 73 811	5 639 365 53 290	49 046	5
3230 52 500	- Innenantennen für Rundfunk- und Fernsehempfang (einschl. Geräteeinbauantennen)	St 1000 DM	.	.	.	1
3230 52 700	- Andere Antennen und Teile für Antennen	1000 DM	334 462	411 631	437 857	17
	- Andere Teile für Sende- oder Empfangsgeräte für den Funksprech-, Funktelegrafieverkehr, Rundfunk oder Fernsehen sowie für Funkmeß-, -navigations- und -fernsteuerungsgeräte					
3230 52 803	- - Baugruppen und Teile für Baugruppen, die aus zwei oder mehr miteinander verbundenen Einzelteilen bestehen	1000 DM	482 980	481 067	558 902	38

5 Produktion nach Güterarten - Deutschland

Melde-Nr.	Bezeichnung	Einheit	1996	1997	1998	1998 Anzahl Unternehmen
1	2	3	4	5	6	7
3230 52 805	- - Möbel und Gehäuse	1000 DM	125 922	88 165	69 656	22
3230 52 807	- - Andere Teile für Rundfunk- und Fernsehempfangsgeräte	1000 DM	453 639	447 803	430 652	24
3230 52 809	- - Andere Teile für Sende- und Empfangsgeräte für den Funksprech- oder Funktelegrafieverkehr sowie für Funkmeß-, -navigations- und -fernsteuerungsgeräte	1000 DM	212 851	240 945	245 627	19
3230 91 000	Installation von gewerblichen Ausrüstungen für Rundfunk, Fernsehen sowie Bild- und Tonaufzeichnung oder -wiedergabe	1000 DM	306 429	258 385	276 292	18
3230 92 000	Reparatur und Instandhaltung von gewerblichen Ausrüstungen für Rundfunk, Fernsehen sowie Bild- und Tonaufzeichnung oder -wiedergabe	1000 DM	19 036	46 341	51 367	23
3299 00 000	Veredlung von Erzeugnissen dieser Güterabteilung	1000 DM	.	.	158 596	16
	Medizin-, meß-, steuerungs-, regelungstechnische und optische Erzeugnisse; Uhren					
	Röntgenapparate und -geräte, Apparate und Geräte, die Alpha-, Beta- oder Gammastrahlen verwenden (einschl. Schirmbildfotografie- oder Strahlentherapiegeräten), Teile dafür					
3310 11 150	- - für medizinische, chirurgische, zahnärztliche oder tierärztliche Zwecke, auch Computertomographen	St 1000 DM	32 886 1 477 573	34 175 1 511 334	40 666 1 823 677	11
3310 11 190	- - für andere Zwecke	St 1000 DM	2 521 141 780	2 534 143 706	2 161 219 658	5
	- Apparate und Geräte, die Alpha-, Beta- oder Gammastrahlen verwenden (einschl. Schirmbildfotografie- oder Strahlentherapiegeräten)					
3310 11 350	- - für medizinische, chirurgische, zahnärztliche oder tierärztliche Zwecke	St 1000 DM	16 069 73 670	.	21 641	4
3310 11 390	- - für andere Zwecke	St 1000 DM	168 2 455	.	.	2
3310 11 500	- Röntgenröhren	St 1000 DM	35 046 356 872	32 146 376 687	18 878 469 569	3
	- Teile und Zubehör für Röntgen- und andere radioaktive Strahlungsapparate und -geräte u.ä.; Untersuchungs- und Behandlungstische, -sessel u.dgl. dafür					
3310 11 750	- - für Röntgen- und andere radioaktive Strahlungsapparate und -geräte u.ä.	1000 DM	197 982	171 169	200 363	21
3310 11 790	- - Andere Teile und Zubehör (z.B. Untersuchungs- und Behandlungstische, -sessel u.dgl. für Röntgenapparate u.ä.)	1000 DM	103 809	97 618	93 759	9
	Elektrodiagnoseapparate und -geräte, Ultraviolett- oder Infrarotbestrahlungsgeräte, für medizinische Zwecke					
3310 12 100	- Elektrokardiographen	St 1000 DM	.	8 720	9 271	7
3310 12 300	- Andere Elektrodiagnoseapparate und -geräte (z.B. Kernspintomographen, Magnetresonanzgeräte)	St 1000 DM	157 803	45 619	47 442	7
3310 12 500	- Ultraviolett- oder Infrarotbestrahlungsgeräte	St 1000 DM	909 962 644 765 78 428	47 515 914 491 700 778 90 369	41 408 1 255 484 1 021 673 274 108	19 8
	Andere Instrumente, Apparate und Geräte, für zahnärztliche Zwecke					
3310 13 300	- Dentalbohrmaschinen, auch mit Sockel und eingebauten anderen zahnärztlichen Ausrüstungen	St 1000 DM	65 852 442 045	76 217 483 595	79 708 472 548	7

5 Produktion nach Güterarten - Deutschland

Melde-Nr.	Bezeichnung	Einheit	1996	1997	1998	1998 Anzahl Unternehmen
1	2	3	4	5	6	7
3310 13 505	- Andere zahnärztliche Instrumente, Apparate und Geräte - - Zahnärztliche Zangen, Modellier- und Polierinstrumente u.ä. Dentalinstrumente	1000 St 1000 DM	51 480 351 359	59 078 385 565	60 356 380 685	13
3310 13 509	- - Andere zahnärztliche Instrumente, Apparate und Geräte, a.n.g.	1000 St 1000 DM	55 908 131 949	58 547 149 701	60 689 154 530	26
3310 14 000	Sterilisierapparate für medizinische oder chirurgische Zwecke oder für Laboratorien	St 1000 DM	26 767 81 156	18 110 89 425	17 506 94 275	12
3310 15 110	Spritzen, Nadeln, Katheter, Kanülen u.dgl.; andere augenärztliche u.a. Instrumente, Apparate und Geräte, für medizinische und chirurgische Zwecke, a.n.g. - Spritzen, Nadeln, Katheter, Kanülen u.dgl. - - Spritzen, auch mit Nadeln	1000 St 1000 DM	2 104 960 177 975	2 128 962 196 702	2 349 715 206 839	14
3310 15 130	- - Hohladeln aus Metall	1000 St 1000 DM	.	.	.	3
3310 15 150	- - Operationsnähadeln	1000 St 1000 DM	.	.	.	2
3310 15 170	- - Katheter, Kanülen u.dgl.	1000 St 1000 DM	534 848 198 248	552 166 239 296	626 135 308 907	24
3310 15 200	- Andere augenärztliche Instrumente, Apparate und Geräte	St 1000 DM	151 129 97 058	121 076 85 079	112 165 93 986	14
3310 15 333	- Blutdruckmeßgeräte, Endoskope - - Blutdruckmeßgeräte - - - Elektronische Blutdruckmeßgeräte	St 1000 DM	- -	- -	.	1
3310 15 339	- - - Andere Blutdruckmeßgeräte	St 1000 DM	1 448 259 38 908	715 227 38 414	767 041 40 898	4
3310 15 350	- - Endoskope	St 1000 DM	306 713 430 572	402 509 424 159	456 749 492 643	11
3310 15 530	- Künstliche Nieren; Apparate und Geräte, für Diathermie - - Künstliche Nieren	St 1000 DM	3 293 115 197 854	2 716 834 270 273	10 694 573 327 228	7
3310 15 553	- - Apparate und Geräte, für Diathermie - - - Ultraschalltherapiegeräte (ohne Nierensteinzertrümmerer)	St 1000 DM	2 493 7 910	2 839 6 417	2 879 8 717	5
3310 15 559	- - - Andere Apparate und Geräte, für Diathermie	St 1000 DM	6 633	2 007 7 031	826 3 111	5
3310 15 630	- Transfusionsgeräte (einschl. Infusionsgeräten); Apparate und Geräte für Anästhesie - - Transfusionsgeräte (einschl. Infusionsgeräten)	1000 St 1000 DM	274 675 328 795	393 960	494 630 395 120	11
3310 15 650	- - Apparate und Geräte für Anästhesie	1000 St 1000 DM	209 626	206 551	349 924	5
3310 15 730	- - Andere Apparate und Geräte, für medizinische und chirurgische Zwecke - - Lithotripsie-Geräte mit Ultraschall	St 1000 DM	116 304	275 96 048	321 110 058	3
3310 15 793	- - - Andere Apparate und Geräte, für medizinische und chirurgische Zwecke (ohne Lithotripsie-Geräte) - - - elektromedizinisch und -chirurgisch arbeitend	1000 St 1000 DM	73 301 807	137 310 410	145 425 534	31
3310 15 795	- - - Chirurgische Scheren, Zangen, Nadelhalter u.ä. chirurgische Instrumente	1000 St 1000 DM	25 916 249 826	38 156 337 237	36 543 361 675	36
3310 15 799	- - - Andere Apparate und Geräte, für medizinische und chirurgische Zwecke, a.n.g.	1000 St 1000 DM	229 509 1 424 990	210 081 1 528 780	217 256 1 679 813	84

5 Produktion nach Güterarten - Deutschland

Melde-Nr.	Bezeichnung	Einheit	1996	1997	1998	1998 Anzahl Unternehmen
1	2	3	4	5	6	7
	Mechanotherapie- und Massageapparate und -geräte; Apparate und Geräte für die Psychotechnik, Atmungstherapie; Gasmasken u.ä. - Mechanotherapie- und Massageapparate und -geräte; Apparate und Geräte für die Psychotechnik und Atmungstherapie - - Massageapparate und -geräte; andere Apparate und Geräte für Mechanotherapie und Psychotechnik					
3310 16 533	- - - Elektrische Vibrations-Massagegeräte	St 1000 DM	64 556 5 102	92 305 4 809	109 355 4 486	7
3310 16 535	- - - Andere Apparate und Geräte für Mechanotherapie und Psychotechnik	St 1000 DM	57 519 36 050	10 426 25 072	11 282 25 740	5
3310 16 550	- - Apparate und Geräte für Ozon-, Sauerstoff- oder Aerosoltherapie, Beatmungsapparate zur Wiederbelebung und andere Apparate und Geräte für Atmungstherapie	St 1000 DM	1 547 184 256 515	282 660	378 942	9
3310 16 900	- Andere Atemsapparate und -geräte und Gasmasken (ohne Schutzmasken, ohne mechanische Teile und ohne auswechselbares Filterelement)	St 1000 DM	169 664	3 553 082 196 484	3 604 950 194 289	7
	Künstliche Gelenke u.a. orthopädische Apparate und Vorrichtungen, Waren der Zahnprothetik u.a. Waren der Prothetik - Künstliche Gelenke und andere Apparate und Vorrichtungen für orthopädische Zwecke oder zum Behandeln von Knochenbrüchen - - Künstliche Gelenke	St 1000 DM	400 856 225 416	461 710 233 316	441 467 241 119	13
3310 17 350	- - - Künstliche Gelenke	St 1000 DM	400 856 225 416	461 710 233 316	441 467 241 119	13
3310 17 390	- - - Andere Apparate und Vorrichtungen für orthopädische Zwecke oder zum Behandeln von Knochenbrüchen	1000 DM	524 492	561 000	614 053	138
3310 17 530	- Waren der Zahnprothetik - - Künstliche Zähne aus Kunststoffen	100 St 1000 DM	480 364 106 096	548 963 133 736	473 638 112 161	40
3310 17 550	- - Künstliche Zähne aus anderen Stoffen	100 St 1000 DM	49 456 10 250	61 448 23 526	85 813 22 609	27
3310 17 590	- - - Andere Waren der Zahnprothetik	1000 DM	1 890 354	2 363 320	1 795 696	661
3310 17 900	- Andere Prothesen und andere Waren der Prothetik	1000 DM	285 800	392 462	385 511	121
	Schwerhörigengeräte (einschl. Teilen und Zubehör), Herzschrittmacher; andere Vorrichtungen zum Beheben von Funktionsstörungen oder Gebrechen, Teile dafür - Schwerhörigengeräte (einschl. Teilen und Zubehör) - - Schwerhörigengeräte	St 1000 DM	278 807 90 860	341 166 116 776	424 709 162 964	8
3310 18 330	- - - Schwerhörigengeräte	St 1000 DM	278 807 90 860	341 166 116 776	424 709 162 964	8
3310 18 390	- - - Teile und Zubehör für Schwerhörigengeräte	1000 DM	7 082	7 838	8 566	4
3310 18 500	- Herzschrittmacher (ohne Teile und Zubehör)	St 1000 DM	.	.	.	3
3310 18 900	- - - Andere Vorrichtungen zum Beheben von Funktionsstörungen oder Gebrechen, Teile dafür	1000 DM	53 680	73 683	76 281	10
	Möbel für die Human-, Zahn- und Tiermedizin oder die Chirurgie; Friseurstühle u.dgl., Teile dafür - Dental-, Friseurstühle u.ä. Stühle und Teile dafür	St 1000 DM	18 948 66 586	21 306 78 644	58 077 70 062	10
3310 20 300	- - - Möbel für die Medizin oder Chirurgie und Teile dafür	St 1000 DM	527 194 412 539	572 059 497 798	643 906 495 726	40
3310 91 000	Installation von medizinischen Geräten	1000 DM	51 276	.	100 383	14
3310 92 000	Reparatur und Instandhaltung von medizinischen Geräten	1000 DM	759 126	819 485	856 672	108

5 Produktion nach Güterarten - Deutschland

Melde-Nr.	Bezeichnung	Einheit	1996	1997	1998	1998
						Anzahl Unternehmen
1	2	3	4	5	6	7
3320 11 300	Kompasse u.a. Navigationsinstrumente, -apparate und -geräte - Kompasse (einschl. Navigationskompassen)	St 1000 DM	8 052	.	5 386	4
3320 11 550	- Navigationsinstrumente, -apparate und -geräte -- für die Luft- oder Raumfahrt (ohne Kompasse)	St 1000 DM	19 127	.	68 760	4
3320 11 593	- - - Andere Navigationsinstrumente, -apparate und -geräte - - - Elektronische Navigationsinstrumente, -apparate und -geräte	St 1000 DM	1 853 114 704	2 413 192 479	4 452 196 312	8
3320 11 599	- - - Feinmechanische Navigationsinstrumente, -apparate und -geräte	St 1000 DM	279 80	255 62	.	2
3320 12 150	Instrumente, Apparate u. Geräte für die Geodäsie, Topographie, Photogrammetrie, Hydrographie, Ozeanographie, Hydrologie, Meteorologie oder Geophysik (ohne Kompasse) - Entfernungsmesser, Theodolite, Tachymeter, Nivellierinstrumente, Apparate und Geräte für die Photogrammetrie -- Elektronische Entfernungsmesser, Theodolite und Tachymeter, Nivellierinstrumente, Apparate und Geräte für die Photogrammetrie	St 1000 DM	.	.	70	3
3320 12 190	- - - Andere Entfernungsmesser, Theodolite und Tachymeter, Nivellierinstrumente, Apparate und Geräte für die Photogrammetrie	St 1000 DM	.	.	.	1
3320 12 350	- Elektronische Instrumente, Apparate u. Geräte für die Meteorologie, Geodäsie, Topographie, Hydrographie, Ozeanographie, Hydrologie oder Geophysik (ohne Kompasse) -- für die Meteorologie, Hydrologie oder Geophysik (ohne Kompasse)	St 1000 DM	18 659	21 885	21 019	8
3320 12 390	-- für die Geodäsie, Topographie, Hydrographie, Ozeanographie	St 1000 DM	.	.	.	1
3320 12 530	- - - Andere Instrumente, Apparate und Geräte für Geodäsie, Topographie, Hydrographie, Ozeanographie, Hydrologie, Meteorologie oder Geophysik (ohne Kompasse) -- für die Geodäsie, Topographie oder Hydrographie	St 1000 DM	.	.	.	2
3320 12 550	-- für die Meteorologie, Hydrologie oder Geophysik (ohne Kompasse)	St 1000 DM	31 222 23 040	24 467 22 580	24 481 22 950	11
3320 12 570	-- für die Ozeanographie	St 1000 DM	-	-	.	1
3320 20 300	Funkmeß- (Radar-), Funknaviga- tions-, Funkfernsteuergeräte - Funkmeßgeräte (Radargeräte)	St 1000 DM	509 758	95 438 576 360	32 962 633 444	7
3320 20 500	- Funknavigationsgeräte	St 1000 DM	9 081 141 053	8 153 112 311	7 287 171 643	9
3320 20 700	- Funkfernsteuergeräte	St 1000 DM	103 225	1 574 672 124 927	2 284 315 131 697	12
3320 31 500	Waagen mit einer Empfindlichkeit von 50 mg oder feiner, Teile und Zubehör dafür - Waagen	St 1000 DM	.	.	.	2
3320 31 800	- Teile und Zubehör	1000 DM	.	.	.	2

5 Produktion nach Güterarten - Deutschland

Melde-Nr.	Bezeichnung	Einheit	1996	1997	1998	1998 Anzahl Unternehmen
1	2	3	4	5	6	7
3320 32 300	Zeichentische und -maschinen, andere Zeichen-, Anreiß- oder Recheninstrumente und -geräte - Zeichentische und Zeichenmaschinen, auch automatisch	St 1000 DM	29 569 10 348	22 372 6 030	21 701 4 519	6
3320 32 530	- - Andere Zeichen-, Anreiß- oder Recheninstrumente und -geräte - - Reißzeuge	St 1000 DM	3 916 443 25 254	5 077 912 27 937	3 431 781 22 785	5
3320 32 550	- - Anreißinstrumente und -geräte	St 1000 DM	.	.	-	-
3320 32 590	- - Andere Zeichen- oder Recheninstrumente und -geräte	St 1000 DM	2 128 902 18 780	1 805 899 17 751	1 899 349 19 827	5
3320 33 100	Längenmeßinstrumente und -geräte, für den Handgebrauch - Mikrometer und Schieblehren	St 1000 DM	109 961 19 018	259 641 26 807	222 300 28 452	6
3320 33 350	- - Andere Lehren sowie Eichmaße - - Feste Lehren und Eichmaße	St 1000 DM	2 242 016 68 314	2 220 482 66 105	2 271 584 70 870	15
3320 33 390	- - Andere Lehren und Eichmaße, a.n.g.	St 1000 DM	111 180 10 338	110 843 15 741	109 667 18 187	11
3320 33 550	- - Andere Längenmeßinstrumente und -geräte - - Maßstäbe, Maßbänder, Lineale mit Maßenteilung	St 1000 DM	14 853 918 91 657	14 699 003 93 488	14 402 121 95 598	13
3320 33 590	- - Andere Längenmeßinstrumente und -geräte, a.n.g.	1000 DM	138 921	150 846	175 980	15
3320 41 000	Instrumente, Apparate und Geräte zum Messen oder zum Nachweis von ionisierenden Strahlen	St 1000 DM	65 572 181 490	60 516 162 330	56 172 155 652	9
3320 42 000	Kathodenstrahlzilloskope und Kathodenstrahlzillographen	St 1000 DM	49 977 48 489	45 760 43 892	28 504 42 746	3
3320 43 100	Instrumente, Apparate und Geräte zum Messen oder Prüfen von Spannung, Stromstärke, Widerstand oder Leistung (ohne Registriervorrichtung) - Vielfachmeßgeräte	St 1000 DM	44 669	30 486	26 653	13
3320 43 300	- - Andere elektronische Instrumente, Apparate und Geräte zum Messen oder Prüfen von Spannung, Stromstärke, Widerstand oder Leistung	St 1000 DM	123 813	134 525	161 949	39
3320 43 550	- - Voltmeter	St 1000 DM	652 481 44 387	432 465 10 613	337 918 8 797	6
3320 43 590	- - Andere Instrumente, Apparate und Geräte	St 1000 DM	462 133 33 139	581 174 65 767	580 834 70 088	16
3320 44 000	Instrumente, Apparate und Geräte zum Messen oder Prüfen für die Fernmeldetechnik	St 1000 DM	64 185 217 295	85 228 271 934	78 691 231 850	12
3320 45 300	Instrumente, Apparate und Geräte zum Messen oder Prüfen von elektrischen Größen, a.n.g. - Instrumente, Apparate und Geräte zum Messen oder Prüfen von elektrischen Größen, mit Registriervorrichtung	St 1000 DM	142 714 58 490	132 107 47 701	152 329 53 589	18
3320 45 550	- - Andere Instrumente, Apparate und Geräte zum Messen oder Prüfen von elektrischen Größen und Strahlen, a.n.g.	St 1000 DM	131 083 336 357	131 677 381 472	143 272 454 215	26
3320 45 590	- - Andere Instrumente, Apparate und Geräte (ohne elektronische Instrumente u.ä.)	St 1000 DM	558 829 30 500	592 092 33 654	636 651 34 459	10

5 Produktion nach Güterarten - Deutschland

Melde-Nr.	Bezeichnung	Einheit	1996	1997	1998	1998 Anzahl Unternehmen
1	2	3	4	5	6	7
	Dichtemesser u.ä. schwimmende Instrumente, Thermometer, Pyrometer, Barometer, Hygrometer und Psychrometer (auch mit Registriervorrichtung, auch kombiniert)					
	- Unmittelbar ablesbare Flüssigkeitsthermometer, nicht mit anderen Instrumenten kombiniert	St	.	.	.	2
3320 51 150	- - Fieberthermometer	1000 DM	.	.	.	
3320 51 190	- - Andere unmittelbar ablesbare Flüssigkeitsthermometer	St 1000 DM	16 196 303 103 594	16 774 359 107 177	17 067 129 112 195	22
	- Andere Thermometer und Pyrometer, nicht mit anderen Instrumenten kombiniert					
3320 51 350	- - Elektronische Thermometer und Pyrometer	St 1000 DM	10 733 737 168 804	9 775 989 156 337	10 190 748 141 098	32
3320 51 390	- - Andere Thermometer und optische Pyrometer	St 1000 DM	14 245 397 105 266	15 933 719 102 911	15 992 512 108 265	20
3320 51 500	- Barometer, nicht mit anderen Instrumenten kombiniert	St 1000 DM	477 860 17 830	363 261 17 457	359 068 17 281	6
	- Dichtemesser u.ä. schwimmende Instrumente; kombinierte Thermometer, Pyrometer, Barometer; Hygrometer und Psychrometer (auch mit Registriervorrichtung, auch miteinander kombiniert)					
3320 51 750	- - Elektronische Dichtemesser u.ä.	St 1000 DM	.	.	.	6
3320 51 790	- - Andere Dichtemesser u.ä. schwimmende Instrumente; kombinierte Thermometer, Pyrometer, Barometer; Hygrometer und Psychrometer	St 1000 DM	268 246 29 728	274 913 28 049	268 792 28 831	9
	Instrumente, Apparate und Geräte zum Messen oder Überwachen von Durchfluß, Füllhöhe, Druck o.a. veränderlichen Größen von Flüssigkeiten oder Gasen					
	- Elektronische Instrumente, Apparate und Geräte zum Messen oder Überwachen von Durchfluß oder Füllhöhe von Flüssigkeiten	St		2 263 770	1 909 736	24
3320 52 350	- - Elektronische Durchflußmesser	1000 DM	162 735	191 565	190 766	
3320 52 390	- - Andere elektronische Geräte zum Messen oder Überwachen von Durchfluß oder Füllhöhe von Flüssigkeiten	St 1000 DM	1 927 999	1 590 846 81 469	1 433 292 74 034	25
	- Andere Instrumente, Apparate und Geräte zum Messen oder Überwachen von Durchfluß oder Füllhöhe von Flüssigkeiten					
3320 52 550	- - Durchflußmesser	St 1000 DM	306 945 127 537	315 965 123 871	304 258 121 589	15
3320 52 590	- - Andere Geräte zum Messen oder Überwachen von Durchfluß oder Füllhöhe von Flüssigkeiten	St 1000 DM	127 625	6 354 692 145 465	6 202 652 139 374	17
	- Instrumente, Apparate und Geräte zum Messen oder Überwachen des Drucks					
3320 52 710	- - Elektronische Druckmeß- und Überwachungsinstrumente, -apparate und -geräte	St 1000 DM	3 991 911 405 762	4 392 300 367 447	4 925 389 367 377	33
3320 52 730	- - Geräte zum Messen und nichtautomatischen Regulieren des Reifenluftdruckes, als Manometer mit Metallfedermeßwerk arbeitend	St 1000 DM	.	.	.	3
3320 52 750	- - Andere Manometer mit Metallfedermeßwerk	St 1000 DM	26 406 659 320 588	30 264 409 361 122	32 564 519 373 997	16
3320 52 790	- - Andere Druckmeß- und Überwachungsinstrumente, -apparate und -geräte	St 1000 DM	179 025	.	.	34
	- Andere Meß- und Überwachungsinstrumente, -apparate und -geräte für Flüssigkeiten und Gase					
3320 52 830	- - Elektronische Instrumente	St 1000 DM	2 844 023 551 292	1 728 538 556 289	1 907 206 568 374	34
3320 52 890	- - Andere Instrumente	St 1000 DM	4 379 406 174 670	4 451 646 204 472	5 148 449 215 187	21

5 Produktion nach Güterarten - Deutschland

Melde-Nr.	Bezeichnung	Einheit	1996	1997	1998	1998 Anzahl Unternehmen
1	2	3	4	5	6	7
	Instrumente und Apparate für physikalische oder chemische Untersuchungen, s.n.g.					
	- Untersuchungsgeräte für Gase oder Rauch					
3320 53 130	- - Elektronische Geräte	St 1000 DM	294 404 130 863	350 772 133 794	386 567 157 806	13
3320 53 190	- - Andere Geräte	St 1000 DM	.	.	.	7
	- Chromatographen, Elektrophoresegeräte					
3320 53 230	- - Chromatographen	St 1000 DM	214 268	234 505	291 028	7
3320 53 290	- - Elektrophoresegeräte	St 1000 DM	.	.	.	1
	- Spektrometer, -photometer und -graphen, die optische Strahlen verwenden					
3320 53 303	- - mit elektronischen Bauelementen ausgerüstet	St 1000 DM	25 215 418 462	19 331 465 032	10 020 412 599	11
3320 53 309	- - Andere Spektrometer, -photometer und -graphen, die optische Strahlen verwenden	St 1000 DM	.	.	.	2
3320 53 400	- Belichtungsmesser	St 1000 DM	.	.	.	1
	- Andere Instrumente, Apparate und Geräte, die optische Strahlen (UV-Strahlen, sichtbares Licht, Infrarotstrahlen) verwenden					
3320 53 503	- - mit elektronischen Bauelementen ausgerüstet	St 1000 DM	73 490 341 421	76 678 407 446	107 805 448 571	22
3320 53 509	- - Andere Instrumente, Apparate und Geräte, die optische Strahlen (UV-Strahlen, sichtbares Licht, Infrarotstrahlen) verwenden	St 1000 DM	396 1 257	352 933	389 1 064	3
	- Andere Instrumente und Apparate für physikalische oder chemische Untersuchungen					
3320 53 810	- - Elektronische pH-Messer, rH-Messer und andere Geräte zum Messen der Leitfähigkeit	St 1000 DM	339 120 143 360	327 360 143 588	375 900 146 527	13
3320 53 830	- - Andere elektronische Instrumente, Apparate und Geräte für physikalische oder chemische Untersuchungen	St 1000 DM	71 223 258 345	64 900 249 833	67 267 237 201	22
3320 53 850	- - Viskosimeter, Porosimeter und Dilatometer	St 1000 DM	28 969	29 400	31 438	6
3320 53 890	- - Andere Instrumente, Apparate und Geräte für physikalische oder chemische Untersuchungen, s.n.g.	St 1000 DM	47 417 71 061	65 381 111 101	65 358 112 009	27
3320 61 000	Nichtoptische Mikroskope sowie Diffraktographen	St 1000 DM	.	.	.	2
	Maschinen, Apparate und Geräte zum Prüfen der mechanischen Eigenschaften von Materialien					
	- Elektronische Materialprüfmaschinen, -apparate und -geräte, für Metalle					
3320 62 100	- - Andere Materialprüfmaschinen, -apparate und -geräte, für Metalle	St 1000 DM	10 909 35 853	3 750 39 941	4 438 48 148	10
3320 62 330	- - Universal- und Zugfestigkeitsprüfmaschinen, -apparate und -geräte	St 1000 DM	1 048 89 222	1 022 86 789	396 29 101	6
3320 62 350	- - Härteprüfmaschinen, -apparate und -geräte	St 1000 DM	586 15 025	501 13 512	421 10 505	4
3320 62 380	- - Andere Materialprüfmaschinen, -apparate und -geräte, für Metalle, s.n.g.	St 1000 DM	692 53 028	219 18 167	219 23 352	7
	- Andere Materialprüfmaschinen, -apparate und -geräte (ohne solche für Metalle)					
3320 62 550	- - Elektronische Materialprüfmaschinen, -apparate und -geräte	St 1000 DM	16 196 268 679	17 378 300 829	16 979 423 416	13
	- - Andere Materialprüfmaschinen, -apparate und -geräte					
3320 62 593	- - - für Textilien, Papier, Pappe	St 1000 DM	544 18 822	603 20 018	173 18 530	3

5 Produktion nach Güterarten - Deutschland

Melde-Nr.	Bezeichnung	Einheit	1996	1997	1998	1998
			4	5	6	Anzahl Unternehmen
1	2	3	4	5	6	7
3320 62 599	- - für andere nichtmetallische Stoffe (z.B. Baustoffe)	St 1000 DM	8 554 76 387	8 097 71 296	5 932 63 908	13
3320 63 300	Gas-, Flüssigkeits- und Elektrizitätszähler (einschl. Eichzählern dafür) - Gaszähler	St 1000 DM	1 719 724 206 106	1 696 052 188 533	1 650 886 172 413	9
3320 63 500	- Flüssigkeitszähler	St 1000 DM	7 594 857 420 878	8 800 643 426 690	9 541 334 443 681	19
3320 63 703	- Elektrizitätszähler - - Einphasen-Wechselstromzähler	St 1000 DM	218 238 15 454	152 284 9 941	.	6
3320 63 705	- - Drehstromzähler	St 1000 DM	1 304 808 218 529	1 193 258 192 542	1 134 643 176 374	6
3320 63 709	- - Andere Elektrizitätszähler	St 1000 DM	149 813 75 204	129 316 48 831	.	2
3320 64 303	Andere Zähler; Geschwindigkeitsmesser; Stroboskope - Touren-, Produktionszähler, Taxameter, Kilometerzähler, Schrittzähler und andere Zähler - - mit elektrischen Verfahren arbeitend	St 1000 DM	2 630 965 194 270	3 790 883 211 784	4 206 384 214 627	20
3320 64 309	- - Andere Touren-, Produktionszähler, Taxameter, Kilometerzähler, Schrittzähler und andere Zähler	St 1000 DM	2 154 543 54 536	1 671 990 57 080	1 681 117 58 839	13
3320 64 533	- Tachometer u.a. Geschwindigkeitsmesser - - Geschwindigkeitsmesser für Landfahrzeuge - - - mit elektrischen Verfahren arbeitend	St 1000 DM	77 496 16 786	63 134 18 502	63 032 19 559	3
3320 64 539	- - - Andere Geschwindigkeitsmesser für Landfahrzeuge	St 1000 DM	.	.	.	2
3320 64 553	- - Tachometer u.a. Geschwindigkeitsmesser - - - mit elektrischen Verfahren arbeitend	St 1000 DM	11 241 965 581 572	12 673 404 694 263	12 315 394 997 181	7
3320 64 559	- - - Andere Tachometer u.a. Geschwindigkeitsmesser	St 1000 DM	829 630 67 097	891 014 73 834	459 296 40 369	7
3320 64 700	- Stroboskope	St 1000 DM	.	.	.	3
3320 65 150	Instrumente, Apparate, Geräte und Maschinen zum Messen oder Prüfen, a.n.g. - Auswuchtmaschinen - - für Kraftfahrzeuge	kg 1000 DM	.	2 387 071 105 891	.	5
3320 65 190	- - Andere Auswuchtmaschinen	kg 1000 DM	.	1 431 670 81 826	.	2
3320 65 230	- Prüfstände - - für Kraftfahrzeuge	kg 1000 DM	7 069 221 300 412	9 811 613 403 388	11 842 882 478 068	15
3320 65 290	- - Andere Prüfstände	kg 1000 DM	1 091 188 65 706	1 051 330 97 295	948 971 98 425	12
3320 65 300	- Profilprojektoren	St 1000 DM	.	.	.	2
3320 65 430	- - Andere optische Instrumente, Apparate und Geräte zum Messen oder Prüfen, a.n.g. - - für Kraftfahrzeuge	St 1000 DM	6 308	28 788 18 845	27 045 16 198	4
3320 65 490	- - Andere optische Instrumente, Apparate und Geräte zum Messen oder Prüfen, a.n.g. (ohne solche für Kraftfahrzeuge)	St 1000 DM	31 565	5 792 62 571	7 641 61 166	13
3320 65 530	- Elektronische Instrumente, Apparate und Geräte zum Messen oder Prüfen geometrischer Größen - - zum Messen oder Prüfen für 3 D	St 1000 DM	64 359 168 285	68 264 204 230	72 497 183 371	17
3320 65 590	- - Andere elektronische Instrumente, Apparate und Geräte zum Messen oder Prüfen geometrischer Größen	St 1000 DM	764 119 573 755	874 337 625 076	975 330 686 127	41

5 Produktion nach Güterarten - Deutschland

Melde-Nr.	Bezeichnung	Einheit	1996	1997	1998	1998 Anzahl Unternehmen
1	2	3	4	5	6	7
3320 65 730	- Andere elektronische Instrumente, Apparate und Geräte zum Messen oder Prüfen, a.n.g. - - Materialprüfmaschinen mittels Ultraschall, Wirbelstrom u.ä.	St 1000 DM	920	1 294 48 209	1 196 52 902	4
3320 65 790	- - Andere elektronische Instrumente, Apparate und Geräte zum Messen oder Prüfen, a.n.g. (ohne Materialprüfmaschinen)	St 1000 DM	2 188 341 853 515	1 036 185	3 683 518 1 078 074	67
3320 65 830	- - Andere Meß- und Prüfgeräte, a.n.g. - - für geometrische Größen	St 1000 DM	2 005 778 353 738	2 485 082 407 956	2 493 613 483 340	55
3320 65 890	- - für andere Größen	St 1000 DM	715 031 202 192	849 556 156 944	967 357 179 732	30
3320 70 150	Instrumente, Apparate und Geräte zum Regeln - - Thermostate - - Elektronische Thermostate	1000 St 1000 DM	5 745 445 190	6 074 440 889	8 280 482 421	30
3320 70 190	- - Andere Thermostate	1000 St 1000 DM	130 150 294 773	151 550 316 126	145 521 296 208	21
3320 70 300	- Druckregler	1000 St 1000 DM	2 207 212 525	1 819 197 599	199 555	17
3320 70 500	- Hydraulische oder pneumatische Regler	1000 St 1000 DM	137 13 704	104 14 648	19 212	6
3320 70 900	- Andere Instrumente, Apparate und Geräte zum Regeln	1000 St 1000 DM	29 885 2 578 744	33 824 2 476 769	36 440 2 788 383	204
3320 81 100	Teile und Zubehör für Meß-, Kontroll-, Navigations- u.ä. Instrumente und Vorrichtungen - für Kompass u.a. Navigationsinstrumente, -apparate und -geräte	1000 DM	22 645	26 594	82 303	10
3320 81 200	- für Instrumente, Apparate und Geräte für die Geodäsie, Topographie, Hydrographie, Ozeanographie u.ä. (ohne Kompass)	1000 DM	30 903	57 486	94 642	10
3320 81 300	- für Zeichen-, Anreiß- oder Recheninstrumente und -geräte; für Längenmeßinstrumente für den Handgebrauch	1000 DM	852	2 176	.	4
3320 81 410	- für Instrumente zum Messen oder Prüfen anderer physikalischer und chemischer Größen - - für Maschinen, Apparate und Geräte zum Prüfen von mechanischen Eigenschaften von Stoffen	1000 DM	16 147	17 388	78 428	14
3320 81 430	- - für Dichtemesser u.ä. schwimmende Instrumente, Thermometer, Pyrometer, Barometer, Hygrometer und Psychrometer	1000 DM	37 930	36 243	40 332	11
3320 81 450	- - für Instrumente, Apparate und Geräte zum Messen von Durchfluß, Füllhöhe, Druck oder anderen veränderlichen Größen von Flüssigkeiten oder Gasen	1000 DM	338 078	360 094	203 563	37
3320 81 470	- - Mikrotome und Teile für Instrumente, Apparate und Geräte für physikalische oder chemische Untersuchungen	1000 DM	126 169	109 312	128 609	9
3320 81 500	- für Instrumente, Apparate und Geräte zum Messen oder Prüfen elektrischer Größen und zum Messen und Nachweis von ionisierenden Strahlen	1000 DM	174 079	189 241	204 183	24
3320 81 703	- für Meß- und Prüfgeräte, -apparate und -geräte, a.n.g. - - für Auswuchtmaschinen	1000 DM	.	.	60 681	3
3320 81 705	- - für Prüfstände	1000 DM	30 799	23 202	20 359	12
3320 81 707	- - für Materialprüfmaschinen mittels Ultraschall, Wirbelstrom u.ä., a.n.g.	1000 DM	52 038	47 594	50 511	11

5 Produktion nach Güterarten - Deutschland

Melde-Nr.	Bezeichnung	Einheit	1996	1997	1998	1998 Anzahl Unternehmen
1	2	3	4	5	6	7
3320 81 709	-- für andere Instrumente, Apparate und Geräte zum Messen oder Prüfen, a.n.g.	1000 DM	287 189	310 848	412 107	62
3320 81 900	-- für Maschinen, Apparate, Geräte, Instrumente u.a. Waren, a.n.g.	1000 DM	138 504	109 641	102 814	31
3320 82 000	Teile und Zubehör für nichtoptische Mikroskope sowie Diffraktographen	1000 DM	12 507	22 235	37 238	5
	Teile und Zubehör für Elektrizitäts-, Gas- und Flüssigkeitszähler, Geschwindigkeitsmesser u.a. Zähler, Stroboskope					
3320 83 330	-- für Elektrizitäts-, Gas- und Flüssigkeitszähler	1000 DM	56 766	67 008	31 049	7
3320 83 350	-- für Gas- und Flüssigkeitszähler	1000 DM	139 686	140 204	140 277	19
3320 83 500	-- für Geschwindigkeitsmesser, andere Zähler und Stroboskope	1000 DM	59 050	55 406	48 883	7
3320 84 000	Teile und Zubehör für Instrumente, Apparate und Geräte zum Regeln	1000 DM	326 153	307 899	271 489	51
	Installation von Meß-, Kontroll-, Navigations- u.ä. Instrumenten und Vorrichtungen					
3320 91 003	-- von elektrischen Instrumenten und Vorrichtungen	1000 DM	238 166	231 982	270 149	48
3320 91 005	-- von feinmechanisch-optischen Instrumenten und Vorrichtungen	1000 DM	199 516	198 900	185 578	23
3320 91 007	-- von mechanischen Prüfmaschinen	1000 DM	69 557	64 418	49 306	16
	Reparatur und Instandhaltung von Meß-, Kontroll-, Navigations- u.ä. Instrumenten und Vorrichtungen					
3320 92 003	-- von elektrischen Instrumenten und Vorrichtungen	1000 DM	488 756	446 170	451 967	108
3320 92 005	-- von feinmechanisch-optischen Instrumenten und Vorrichtungen	1000 DM	159 558	169 271	162 141	73
3330 10 000	Planung und Installation von industriellen Prozeßsteuerungenanlagen	1000 DM	1 547 983	1 644 380	1 856 430	100
3340 11 300	Kontaktlinsen, Brillengläser -- Kontaktlinsen	St 1000 DM	2 689 593 81 182	21 048 704 82 053	105 656	4
3340 11 530	-- Brillengläser aus Glas oder anderen Stoffen -- ohne Korrektionswirkung	St 1000 DM	59 711 485	44 113 452	205	4
3340 11 550	-- Einstärkengläser (unifokal), mit Korrektionswirkung, beide Flächen fertig bearbeitet	St 1000 DM	13 933 699 248 518	11 479 482 215 437	10 456 051 199 721	16
3340 11 590	-- Mehrstärkengläser, mit Korrektionswirkung, beide Flächen fertig bearbeitet	St 1000 DM	10 326 854 688 744	9 480 617 662 055	10 130 700 727 732	18
3340 11 700	-- Andere Brillengläser aus Glas oder anderen Stoffen, mit Korrektionswirkung	St 1000 DM	7 654 959 192 085	7 603 477 183 655	6 632 747 160 437	5
	Brillen (Korrektions-, Schutz- u.a. Brillen) u.ä. Waren					
3340 12 500	-- Sonnenbrillen	St 1000 DM	.	.	.	2
3340 12 900	-- Andere Brillen u.ä. Waren	kg 1000 DM	487 789 222 763	482 271 191 221	644 838 200 919	8
	Fassungen für Brillen oder für ähnliche Erzeugnisse					
3340 13 500	-- aus Kunststoffen	St 1000 DM	697 182 20 493	460 465 13 349	465 967 19 037	8
3340 13 900	-- aus anderen Stoffen	St 1000 DM	1 215 956 78 093	898 752 67 561	641 127 50 239	6
3340 14 000	Teile für Brillenfassungen oder für ähnliche Erzeugnisse	1000 DM	94 021	102 155	101 211	5
	Optische Fasern sowie Bündel und Kabel daraus; polarisierende Stoffe in Form von Folien oder Platten; Linsen, Filter u.dgl.					
	-- Optische Fasern sowie Bündel und Kabel daraus (ganze Bündel von Lichtleitfasern in einer Umhüllung)					
3340 21 150	-- Kabel aus optischen Fasern zur Bildübertragung	kg 1000 DM	.	.	.	3

5 Produktion nach Güterarten - Deutschland

Melde-Nr.	Bezeichnung	Einheit	1996	1997	1998	1998 Anzahl Unternehmen
1	2	3	4	5	6	7
3340 21 190	- - Andere optische Fasern sowie Bündel und Kabel daraus	kg 1000 DM	104 432 22 046	106 390 24 711	160 549 26 498	7
3340 21 300	- Polarisierende Stoffe in Form von Folien oder Platten	kg 1000 DM	-	-	-	-
3340 21 530	- - nicht gefaßt - Optische Elemente aus Stoffen aller Art (z.B. Prismen, Linsen, Spiegel) (ohne gefaßte Objektive und Filter)	kg 1000 DM	1 289 650 174 269	1 332 432 190 246	1 594 768 214 274	26
3340 21 550	- - gefaßt	St 1000 DM	70 956 90 403	72 974 103 217	122 478 143 277	8
3340 21 700	- Objektive aus Stoffen aller Art, gefaßt, für Instrumente, Apparate und Geräte (ohne solche für Foto- und Kinotechnik)	St 1000 DM	154 915	167 578	217 784 502 125	12
3340 21 900	- Filter aus Stoffen aller Art, gefaßt (ohne solche aus optisch nicht bearbeitetem Glas)	St 1000 DM	9 644	10 516	10 039	5
3340 22 300	Ferngläser, Fernrohre, optische Teleskope u.a. astronomische Instrumente und Montierungen dafür; optische Mikroskope - Ferngläser	St 1000 DM	153 722 83 003	152 628 102 416	172 793 90 506	6
3340 22 500	- Fernrohre, optische Teleskope u.a. astronomische Instrumente und Montierungen dafür	St 1000 DM	.	.	.	3
3340 22 730	- - Stereomikroskope - Optische Mikroskope (einschl. solcher für Mikrofotografie, -kinematografie oder -projektion)	St 1000 DM	8 895 90 360	9 301 100 360	10 403 80 259	4
3340 22 750	- - Andere Mikroskope für Mikrofotografie, -kinematografie und -projektion	St 1000 DM	.	.	.	2
3340 22 790	- - Andere optische Mikroskope	St 1000 DM	48 001 79 528	25 000 78 560	14 939 82 350	6
3340 23 100	Flüssigkeitskristallanzeigen; Laser (ohne Laserdioden); andere optische Instrumente, Apparate und Geräte - Zielfernrohre für Waffen; Periskope; Fernrohre für Maschinen, Apparate, Geräte oder Instrumente	St 1000 DM	.	.	40 790 88 019	6
3340 23 300	- Laser (ohne Laserdioden)	St 1000 DM	2 185 263 122	2 108 300 701	334 719	6
3340 23 550	- - Andere optische Instrumente, Apparate, Geräte - - Flüssigkristallanzeigen	St 1000 DM	.	22 952	516 619 21 340	3
3340 23 590	- - Andere optische Instrumente, Apparate, Geräte (z.B. Lupen, Stereoskope)	1000 DM	61 579	42 558	70 798	10
3340 24 100	Teile und Zubehör für Ferngläser, astronomische Instrumente u.a. optische Instrumente, Apparate und Geräte - für Ferngläser, Fernrohre, optische Teleskope u.a. astronomische Instrumente und Montierungen dafür	1000 DM	14 196	17 024	15 492	3
3340 24 300	- für optische Mikroskope	1000 DM	.	.	.	4
3340 24 500	- für Flüssigkeitskristallanzeigen, Laser u.a. optische Instrumente und Geräte	1000 DM	74 153	76 027	76 632	6
3340 31 000	Objektive aus Stoffen aller Art für Fotoapparate, Filmkameras, Projektoren oder fotografische und kinematografische Vergrößerungs- oder Verkleinerungsapparate	St 1000 DM	380 960 170 466	436 306 188 295	388 724 190 141	10
3340 32 350	Fotoapparate für technische Zwecke - Fotoapparate zum Herstellen von Klischees und Druckformzylindern - - Reproduktionsgeräte zur Herstellung von Vorlagen (auf fotografischem Weg) für die Druckformherstellung (z.B. Scanner und Kameras)	St 1000 DM	.	.	.	6

5 Produktion nach Güterarten - Deutschland

Melde-Nr.	Bezeichnung	Einheit	1996	1997	1998	1998 Anzahl Unternehmen
1	2	3	4	5	6	7
3340 32 390	- - Andere Geräte zum Herstellen von Klischees und Druckformzylindern	St 1000 DM	.	.	.	2
3340 32 500	- Fotoapparate zur Aufnahme von Dokumenten auf Mikrofilm, Mikrofiche oder anderen Mikroträgern	St 1000 DM	10 563	.	12 118	3
3340 32 700	- Spezialfotoapparate für Unterwasser- und Luftbilddaufnahmen, für die medizinische Untersuchung innerer Organe oder für gerichtsmedizinische oder kriminalistische Laboratorien	St 1000 DM	39 711	34 050	32 456	5
3340 33 100	Sofortbildkameras und andere Fotoapparate - Sofortbildkameras	St 1000 DM	.	.	.	1
3340 33 350	- Spiegelreflexkameras, für Filme in Rollen mit einer Breite von 35 mm oder weniger, andere Fotoapparate, für Filme in Rollen mit einer Breite von weniger als 35 mm - Spiegelreflexkameras, für Filme in Rollen mit einer Breite von 35 mm oder weniger	St 1000 DM	.	.	.	2
3340 33 390	- - Andere Fotoapparate, für Filme in Rollen mit einer Breite von weniger als 35 mm	St 1000 DM	.	.	.	1
3340 33 500	- Andere Fotoapparate, für Filme in Rollen mit einer Breite von 35 mm	St 1000 DM	.	111 223	.	4
3340 33 900	- Andere Fotoapparate	St 1000 DM	3 486 12 174	3 038 8 395	2 989 8 670	4
3340 34 300	Filmkameras - für Filme mit einer Breite von weniger als 16 mm oder für Doppellicht-Filme	St 1000 DM	-	-	-	-
3340 34 500	- für Filme mit einer Breite von 16 mm oder mehr	St 1000 DM	.	.	.	3
3340 35 330	Filmvorführapparate, Diaprojektoren, andere Stehbildwerfer - Filmvorführapparate - für Filme mit einer Breite von weniger als 16 mm	St 1000 DM	.	.	.	1
3340 35 350	- für Filme mit einer Breite von 16 mm oder mehr	St 1000 DM	.	.	.	1
3340 35 500	- Diaprojektoren	St 1000 DM	252 737 81 982	273 964 81 845	338 095 96 275	8
3340 35 900	- Andere Stehbildwerfer	St 1000 DM	182 762 122 206	198 730 138 471	258 953 169 279	6
3340 36 150	Blitzlichtgeräte, fotografische Vergrößerungs- und Verkleinerungsapparate, Apparate und Ausrüstungen für fotografische oder kinematografische Laboratorien; Negativbetrachter; Lichtbildwände - Blitzlichtgeräte - mit Entladungslampen (Elektronenblitzgeräte)	St 1000 DM	197 737 64 388	203 113 53 961	196 284 45 444	5
3340 36 190	- - Andere Blitzlichtgeräte und -vorrichtungen für fotografische Zwecke	St 1000 DM	-	-	-	-
3340 36 300	- Fotografische Vergrößerungs- oder Verkleinerungsapparate	St 1000 DM	.	.	.	1
3340 36 500	- Filmentwicklungsmaschinen und -ausrüstungen für Laboratorien	St 1000 DM	38 527 187 883	38 868 202 373	39 855 159 545	10
3340 36 750	- Andere Apparate und Ausrüstungen für fotografische oder kinematografische Laboratorien; Negativbetrachter - - Druckform- und Filmentwicklungsmaschinen für Druckereien	St 1000 DM	.	.	.	2
3340 36 790	- - Andere Apparate und Ausrüstungen für fotografische oder kinematografische Laboratorien; Negativbetrachter	St 1000 DM	.	.	.	11

5 Produktion nach Güterarten - Deutschland

Melde-Nr.	Bezeichnung	Einheit	1996	1997	1998	1998 Anzahl Unternehmen
1	2	3	4	5	6	7
3340 36 900	- Lichtbildwände	St 1000 DM	89 794	1
3340 37 000	Lesegeräte für Mikrofilme, Mikrofiche oder andere Mikroträger	St 1000 DM	8 460 8 142	5 493 6 856	1 853 4 257	5
	Teile und Zubehör für fotografische Geräte					
3340 38 130	- für Fotoapparate und Blitzlichtgeräte	1000 DM	51 088	54 143	49 003	8
3340 38 150	- - für Blitzlichtgeräte und -vorrichtungen für fotografische Zwecke	1000 DM	.	.	.	2
	- für Filmkameras und Filmvorführapparate					
3340 38 330	- - für Filmkameras (auch Stative)	1000 DM	65 556	75 023	67 727	5
3340 38 350	- - für Filmvorführapparate	1000 DM	13 037	7 198	.	2
3340 38 500	- für Stehbildwerfer und fotografische Vergrößerungs- oder Verkleinerungsapparate	1000 DM	7 624	9 252	11 879	6
3340 38 700	- für Apparate und Ausrüstungen für fotografische oder kinematografische Laboratorien; Negativbetrachter; Lichtbildwände	1000 DM	29 904	31 261	34 468	17
3340 90 000	Reparatur und Instandhaltung von fotografischen, kinematografischen und optischen Instrumenten für gewerbliche Zwecke	1000 DM	114 855	126 423	123 711	16
	Armbanduhren, Taschen- u.ä. Uhren, mit Gehäuse aus Edelmetall oder Edelmetallplattierungen, auch mit Stoppeinrichtung					
	- Armbanduhren, mit Batterie oder Akkumulator betrieben					
3350 11 133	- - mit mechanischer Anzeige	St 1000 DM	3
3350 11 135	- - - mit Gehäuse aus Edelmetallplattierungen	St 1000 DM	1
	- - mit opto-elektronischer Anzeige					
3350 11 153	- - - mit Gehäuse aus Edelmetall	St 1000 DM	- -	- -	- -	-
3350 11 155	- - - mit Gehäuse aus Edelmetallplattierungen	St 1000 DM	- -	- -	- -	-
	- - mit anderer Anzeige					
3350 11 173	- - - mit Gehäuse aus Edelmetall	St 1000 DM	- -	- -	- -	-
3350 11 175	- - - mit Gehäuse aus Edelmetallplattierungen	St 1000 DM	- -	- -	- -	-
	- Andere Armband-, Taschen- u.ä. Uhren mit automatischem oder anderem Aufzug					
3350 11 303	- - mit Gehäuse aus Edelmetall	St 1000 DM	19 684 41 386	6 145 55 768	6 327 60 369	4
3350 11 305	- - mit Gehäuse aus Edelmetallplattierungen	St 1000 DM	- -	- -	- -	-
	- Taschen- u.ä. Uhren, mit Batterie oder Akkumulator betrieben					
3350 11 530	- - mit mechanischer Anzeige	St 1000 DM	- -	- -	- -	-
3350 11 550	- - mit opto-elektronischer Anzeige	St 1000 DM	- -	- -	- -	-
3350 11 570	- - mit anderer Anzeige	St 1000 DM	- -	- -	- -	-
	Andere Armbanduhren, Taschen- u.ä. Uhren, auch mit Stoppeinrichtung (ohne Uhren mit Gehäuse aus Edelmetall oder Edelmetallplattierungen)					
	- Armbanduhren, mit Batterie oder Akkumulator betrieben					
3350 12 130	- - mit mechanischer Anzeige	St 1000 DM	1 087 979 65 002	959 717 54 051	1 184 606 56 809	8
3350 12 150	- - mit opto-elektronischer Anzeige	St 1000 DM	180 792 5 491	2
3350 12 170	- - mit anderer Anzeige	St 1000 DM	457 054 38 575	2
3350 12 300	- Andere Armband-, Taschen- u.ä. Uhren mit automatischem oder anderem Aufzug	St 1000 DM	157 918 15 325	53 250 11 810	50 688 16 288	5

Statistisches Bundesamt, Fachserie 4, Reihe 3.1, 1998

5 Produktion nach Güterarten - Deutschland

Melde-Nr.	Bezeichnung	Einheit	1996	1997	1998	1998 Anzahl Unternehmen
1	2	3	4	5	6	7
3350 12 530	- Taschen- u.ä. Uhren, mit Batterie oder Akkumulator betrieben - - mit mechanischer Anzeige	St 1000 DM	.	-	-	-
3350 12 550	- - mit opto-elektronischer Anzeige	St 1000 DM	-	-	-	-
3350 12 570	- - mit anderer Anzeige	St 1000 DM	.	.	.	2
3350 13 000	Armaturenblett- u.ä. Uhren für Fahrzeuge	St 1000 DM	2 544 845 40 720	2 440 435 40 580	67 336	5
3350 14 130	Uhren mit Kleinuhr-Werk; Wecker und Wanduhren, andere Uhren und Uhrenanlagen - Uhren mit Kleinuhr-Werk, a.n.g. - - mit Batterie oder Akkumulator betrieben	St 1000 DM	.	.	.	1
3350 14 190	- - Andere Uhren mit Kleinuhr-Werk	St 1000 DM	-	-	-	-
3350 14 330	- Wecker - - mit Batterie oder Akkumulator betrieben oder für Netzanschluß	St 1000 DM	6 669 798 87 889	4 392 266 55 007	3 959 047 53 152	5
3350 14 390	- - Andere Wecker	St 1000 DM	-	-	-	-
3350 14 430	- Wanduhren mit Batterie oder Akkumulator betrieben oder für Netzanschluß; Kuckucksuhren - - Wanduhren mit Batterie oder Akkumulator betrieben oder für Netzanschluß	St 1000 DM	918 814 27 958	600 579 19 230	550 901 21 467	6
3350 14 450	- - Kuckucksuhren	St 1000 DM	184 506 20 112	177 989 22 140	174 190 21 452	4
3350 14 530	- - mit einem Durchmesser des Zifferblattes von mehr als 10 cm	St 1000 DM	.	66 026 11 065	69 430	3
3350 14 550	- - mit einem Durchmesser des Zifferblattes von 10 cm oder weniger	St 1000 DM	-	-	-	-
3350 14 630	- Uhrenanlagen - - Hauptuhren	St 1000 DM	6 931 8 394	6 232	1 548 5 037	3
3350 14 650	- - Nebenuhren	St 1000 DM	46 619 9 724	29 371	22 931 5 058	3
3350 14 730	- - mit Batterie oder Akkumulator betrieben oder für Netzanschluß	St 1000 DM	1 495 208 56 555	1 158 074 45 237	1 129 807 45 637	6
3350 14 750	- - Tisch- oder Kaminuhren (ohne solche mit Batterie oder Akkumulator betrieben oder für Netzanschluß)	St 1000 DM	57 686 6 572	34 521 3 958	29 475 3 887	3
3350 14 790	- - Andere Uhren, a.n.g.	St 1000 DM	16 907 13 744	20 989 18 411	24 200 16 906	4
3350 15 103	Zeitkontrollapparate, Zeitmesser, Zeitschalter und andere Zeitauslöser mit Uhrwerk oder Synchronmotor - Arbeitszeitregistrieruhren; Zeit- und Datumstempeluhren	St 1000 DM	16 710 17 060	16 491 14 927	11 070 8 035	3
3350 15 105	- - Zeit- und Datumstempeluhren	St 1000 DM	.	.	.	2
3350 15 300	- Parkuhren und andere Zeitkontrollapparate und Zeitmesser (ohne Kurzzeitmesser)	St 1000 DM	1 499 14 463	2 304 24 161	3 082 28 272	4
3350 15 500	- Kurzzeitmesser (Minutenzähler, Sekundenzähler)	St 1000 DM	331 374 3 070	233 739 2 154	2 043	3
3350 15 750	- Zeitschalter und andere Zeitauslöser - - Elektrische oder elektronische Schaltuhren für Tarifschaltung (Tarifschaltuhren)	St 1000 DM	.	.	.	2
3350 15 790	- - Andere Zeitschalter und andere Zeitauslöser	St 1000 DM	.	.	.	13

5 Produktion nach Güterarten - Deutschland

Melde-Nr.	Bezeichnung	Einheit	1996	1997	1998	1998 Anzahl Unternehmen
1	2	3	4	5	6	7
3350 21 330	Kleinuhr-Werke, vollständig und zusammengesetzt - mit Batterie oder Akkumulator betrieben - - nur mit mechanischer Anzeige oder mit Vorrichtung zur Aufnahme einer mechanischen Anzeige darunter zum Absatz bestimmt	St St 1000 DM	* - -	- - -	- - -	- - -
3350 21 350	- - mit opto-elektronischer Anzeige darunter zum Absatz bestimmt	St St 1000 DM	* - -	- - -	- - -	- - -
3350 21 370	- - mit anderer Anzeige darunter zum Absatz bestimmt	St St 1000 DM	* - -	- - -	- - -	- - -
3350 21 500	- Andere Kleinuhr-Werke darunter zum Absatz bestimmt	St St 1000 DM	*	- - -	- - -
3350 22 350	Andere Uhrwerke (ohne Kleinuhr-Werke), vollständig und zusammengesetzt - mit Batterie oder Akkumulator betrieben oder für Netzanschluß - - für Wecker darunter zum Absatz bestimmt	St St 1000 DM	* 5 519 957 5 519 957 22 796	4 296 670 4 296 670 17 262	3 162 198 3 162 198 12 217	4 4 4
3350 22 390	- - für andere Uhren darunter zum Absatz bestimmt	St St 1000 DM	* 12 227 884 48 704	12 266 041 43 752	10 736 244 37 590	4 4
3350 22 900	- Andere Uhrwerke darunter zum Absatz bestimmt	St St 1000 DM	* 400 095 31 619	472 700 30 522	530 717 29 486	5 4
3350 23 300	Nicht oder nur teilweise zusammengesetzte, vollständige Kleinuhr-Werke (Schablonen) und unvollständige, zusammengesetzte Kleinuhr-Werke - Nicht oder nur teilweise zusammengesetzte, vollständige Kleinuhr-Werke (Schablonen), mit einer Unruh mit Spiralfeder darunter zum Absatz bestimmt	St St 1000 DM	*	- - -	- - -
3350 23 500	- Andere nicht oder nur teilweise zusammengesetzte, vollständige Kleinuhr-Werke (Schablonen) darunter zum Absatz bestimmt	St St 1000 DM	*	1 1
3350 23 700	- Unvollständige, zusammengesetzte Kleinuhr-Werke darunter zum Absatz bestimmt	kg kg 1000 DM	* - -	- - -	- - -	- - -
3350 24 000	Uhrrohwerke für Kleinuhren darunter zum Absatz bestimmt	St St 1000 DM	* - -	- - -	- - -	- - -
3350 25 000	Andere nicht oder nur teilweise zusammengesetzte, vollständige Uhrwerke und unvollständige, zusammengesetzte Uhrwerke darunter zum Absatz bestimmt	kg kg 1000 DM	* . 14 776	184 980 184 980 19 009	185 058 185 058 18 830	5 5
3350 26 133	Gehäuse für Uhren und andere Uhrmacherwaren, Teile dafür - Gehäuse für Armband-, Taschen- u.ä. Uhren - - aus Edelmetall oder Edelmetallplattierungen - - - aus Edelmetall	St St 1000 DM	* 86 015 3 766	1 - -
3350 26 135	- - - aus Edelmetallplattierungen	St 1000 DM	* .	- -	- -	- -
3350 26 150	- - aus unedlen Metallen, auch vergoldet oder versilbert	St 1000 DM	* 238 712 6 315	2
3350 26 190	- - Andere Gehäuse für Armband-, Taschen- u.ä. Uhren	St 1000 DM	* - -	- - -	- - -	- -
3350 26 300	- Teile von Gehäusen für Armband-, Taschen- u.ä. Uhren	1000 DM	-	-	-	-
3350 26 530	- Gehäuse für andere Uhrmacherwaren, Teile dafür - - aus Metall	St 1000 DM	*	2
3350 26 550	- - Andere Gehäuse	St 1000 DM	* 648 696 16 551	758 740 17 522	1 073 462 15 659	5

5 Produktion nach Güterarten - Deutschland

Melde-Nr.	Bezeichnung	Einheit	1996	1997	1998	1998 Anzahl Unternehmen	
1	2	3	4	5	6	7	
3350 26 570	-- Teile für Gehäuse für andere Uhrmacherwaren	1000 DM	.	.	.	5	
	Uhrarmbänder und Teile dafür, aus Metallen						
3350 27 003	- aus Edelmetall	1000 DM	7 523	6 916	8 453	5	
3350 27 005	- aus Edelmetallplattierungen	1000 DM	.	.	.	1	
3350 27 008	- aus unedlen Metallen, auch vergoldet oder versilbert	1000 DM	18 250	.	17 420	4	
	Andere Uhrenteile						
3350 28 100	- Uhrfedern (einschl. Spiralfedern)	kg 1000 DM	96 144 2 326	98 679 2 674	84 919 2 232	3	
3350 28 300	- Uhrensteine	kg 1000 DM	.	.	.	1	
	- Zifferblätter für Klein- und Großuhren						
3350 28 530	-- für Armband-, Taschen- u.ä. Uhren, aus Metall	St 1000 DM	4 360 685 16 688	2 668 941 10 068	2 285 309 8 620	4	
3350 28 550	-- für Großuhren, aus Metall	St 1000 DM	1 663 615 7 707	2 145 335 8 660	7 938	4	
	-- für Klein- und Großuhren (ohne solche aus Metall)						
3350 28 574	-- für Kleinuhren	St 1000 DM	38 919 155	.	604	3	
3350 28 576	-- für Großuhren	St 1000 DM	-	-	-	-	
	- Andere Uhrenteile						
3350 28 730	-- für Kleinuhren	1000 DM	42 177	39 058	43 964	9	
3350 28 750	-- für Großuhren	1000 DM	30 294	22 700	24 070	8	
3350 91 000	Installation von industriellen Zeitmeßinstrumenten und -geräten	1000 DM	.	.	.	1	
3350 92 000	Reparatur und Instandhaltung von industriellen Zeitmeßinstrumenten und -geräten	1000 DM	7 688	9 011	12 640	12	
3399 00 000	Veredlung von Erzeugnissen dieser Güterabteilung (ohne Planung und Installation von industriellen Prozeßsteuerungsanlagen)	1000 DM	75 210	65 412	64 615	23	
	Kraftwagen und Kraftwagenteile						
	Hubkolbenverbrennungsmotoren mit Fremdzündung für Zugmaschinen, Kraftwagen, -räder, Fahrräder mit Hilfsmotor u.a. nicht schienengebundene Landfahrzeuge, mit einem Hubraum von 1 000 cm ³ oder weniger						
3410 11 300	- für Zugmaschinen, Kraftwagen, -räder, Fahrräder mit Hilfsmotor u.a. nicht schienengebundene Landfahrzeuge, mit einem Hubraum von 250 cm ³ oder weniger	St 1000 DM	*	.	.	1	
	darunter zum Absatz bestimmt		.	.	.	1	
	- für Zugmaschinen, Kraftwagen, -räder u.a. nicht schienengebundene Landfahrzeuge, mit einem Hubraum von mehr als 250 cm ³ bis 1 000 cm ³						
3410 11 530	-- für Krafträder	St 1000 DM	*	-	-	-	
	darunter zum Absatz bestimmt		-	-	-	-	
3410 11 550	-- für Zugmaschinen, Kraftwagen u.a. nicht schienengebundene Landfahrzeuge	St 1000 DM	*	.	.	1	
	darunter zum Absatz bestimmt		.	.	.	1	
	Hubkolbenverbrennungsmotoren mit Fremdzündung, für Zugmaschinen, Kraftwagen, Kraftträder u.a. nicht schienengebundene Landfahrzeuge, mit einem Hubraum von mehr als 1 000 cm ³						
3410 12 030	- für Kraftträder	St 1000 DM	*	-	-	-	
	darunter zum Absatz bestimmt		-	-	-	-	
3410 12 050	- für Zugmaschinen, Kraftwagen u.a. nicht schienengebundene Landfahrzeuge	St 1000 DM	*	4 114 824 1 105 925 2 388 012	4 208 928 1 155 238 2 451 570	4 598 381 1 275 985 2 672 576	8 6
	darunter zum Absatz bestimmt						

5 Produktion nach Güterarten - Deutschland

Melde-Nr.	Bezeichnung	Einheit	1996	1997	1998	1998 Anzahl Unternehmen
1	2	3	4	5	6	7
	Kolbenverbrennungsmotoren mit Selbstzündung (Diesel- oder Halbdieselmotoren), für Zugmaschinen, Kraftwagen u.a. nicht schienengebundene Landfahrzeuge					
3410 13 003	- - mit einer Leistung von 50 kW oder weniger	kW St	* *	1
	darunter zum Absatz bestimmt	kW St	1
3410 13 005	- - mit einer Leistung von mehr als 50 kW bis 100 kW	1000 DM kW St	4
	darunter zum Absatz bestimmt	1000 DM kW St	1 997 869 30 697 210 515	1 639 273 24 798 168 162	. . .	4
3410 13 007	- - mit einer Leistung von mehr als 100 kW	1000 DM kW St	3
	darunter zum Absatz bestimmt	1000 DM kW St	223 184 1 789 223 184	326 648 2 292 326 648	. . .	3
3410 13 009	- für andere Zugmaschinen, Kraftwagen und nicht schienengebundene Landfahrzeuge	1000 DM kW St	27 368 93 294 537 1 171 600	33 794 110 174 255 1 346 317	. 141 828 813 1 728 047	9
	darunter zum Absatz bestimmt	1000 DM kW St	914 206 13 972 048 177 042	1 090 672 16 644 795 217 822	1 681 225 26 176 171 324 902	7
	Personenkraftwagen und Wohnmobile, mit Hubkolbenverbrennungsmotor mit Fremdzündung, mit einem Hubraum von 1 500 cm ³ oder weniger					
3410 21 330	- - mit einem Hubraum von 1 000 cm ³ oder weniger	St 1000 DM	2
3410 21 350	- - mit einem Hubraum von mehr als 1 000 cm ³ bis 1 500 cm ³	St 1000 DM	8
3410 21 500	- Wohnmobile, mit einem Hubraum von mehr als 1 000 cm ³ bis 1 500 cm ³	St 1000 DM	-
	Personenkraftwagen und Wohnmobile, mit Hubkolbenverbrennungsmotor mit Fremdzündung, mit einem Hubraum von mehr als 1 500 cm ³					
3410 22 330	- - Personenkraftwagen mit einem Hubraum von mehr als 1 500 cm ³ bis 2 000 cm ³	St 1000 DM	2 058 584 49 125 228	2 062 824 52 789 318	2 256 406 59 434 248	8
3410 22 350	- - Personenkraftwagen mit einem Hubraum von mehr als 2 000 cm ³ bis 2 500 cm ³	St 1000 DM	526 060 27 674 828	8
3410 22 370	- - Personenkraftwagen mit einem Hubraum von mehr als 2 500 cm ³ ; Wohnmobile mit einem Hubraum von mehr als 3 000 cm ³	St 1000 DM	435 216 29 040 129	417 552 27 702 147	444 260 31 442 584	9
3410 22 500	- Wohnmobile mit einem Hubraum von mehr als 1 500 cm ³ bis 3 000 cm ³	St 1000 DM	-
	Personenkraftwagen und Wohnmobile, mit Kolbenverbrennungsmotor mit Selbstzündung (Diesel- oder Halbdieselmotor)					
3410 23 100	- Personenkraftwagen, mit einem Hubraum von 1 500 cm ³ oder weniger	St 1000 DM	1
3410 23 330	- - mit einem Hubraum von mehr als 1 500 cm ³ bis 2 000 cm ³	St 1000 DM	771 707 18 036 358	745 585 18 229 055	996 188 26 333 688	8
3410 23 350	- - mit einem Hubraum von mehr als 2 000 cm ³ bis 2 500 cm ³	St 1000 DM	204 983 8 130 202	201 357 8 403 192	195 591 8 630 972	6
3410 23 400	- Personenkraftwagen mit einem Hubraum von mehr als 2 500 cm ³	St 1000 DM	78 932 4 093 979	74 898 4 349 114	97 006 5 475 451	4
3410 23 530	- - mit einem Hubraum von mehr als 1 500 cm ³ bis 2 500 cm ³	St 1000 DM	10 382 549 069	12 015 658 071	14 110 808 631	14
3410 23 550	- - mit einem Hubraum von mehr als 2 500 cm ³	St 1000 DM	6

5 Produktion nach Güterarten - Deutschland

Melde-Nr.	Bezeichnung	Einheit	1996	1997	1998	1998 Anzahl Unternehmen
1	2	3	4	5	6	7
3410 24 300	Personenkraftwagen mit Elektromotor sowie mit anderem Motor - mit Elektromotor	St 1000 DM	.	-	-	-
3410 24 900	- mit anderem Motor	St 1000 DM	-	-	-	-
3410 30 330	Omnibusse mit Kolbenverbrennungsmotor sowie mit anderem Motor - mit Selbstzündung (Diesel- oder Halbdieselmotor) - mit einem Hubraum von 2 500 cm ³ oder weniger	St 1000 DM	-	-	-	-
3410 30 350	-- mit einem Hubraum von mehr als 2 500 cm ³	St 1000 DM	.	.	.	9
3410 30 530	- mit Fremdzündung sowie mit anderem Motor - mit Fremdzündung, mit einem Hubraum von 2 800 cm ³ oder weniger	St 1000 DM	-	-	-	-
3410 30 550	-- mit Fremdzündung, mit einem Hubraum von mehr als 2 800 cm ³	St 1000 DM	-	-	-	-
3410 30 590	-- mit anderem Motor	St 1000 DM	.	.	.	1
3410 41 130	Lastkraftwagen mit Kolbenverbrennungsmotor, mit Selbstzündung (Diesel- oder Halbdieselmotor) - mit einem zulässigen Gesamtgewicht von 5 t oder weniger - von 3,5 t oder weniger	St 1000 DM	150 895 4 745 523	.	.	2
3410 41 150	-- von mehr als 3,5 t bis 5 t	St 1000 DM	.	.	13 961 588 193	3
3410 41 330	- mit einem zulässigen Gesamtgewicht von mehr als 5 t bis 20 t - von mehr als 5 t bis 12 t	St 1000 DM	32 884 1 481 384	35 358 1 697 331	44 492 2 373 918	4
3410 41 350	-- von mehr als 12 t bis 20 t	St 1000 DM	.	.	.	2
3410 41 400	- mit einem zulässigen Gesamtgewicht von mehr als 20 t	St 1000 DM	24 299 3 650 631	28 221 4 130 544	32 120 4 383 452	4
3410 42 330	Lastkraftwagen mit Kolbenverbrennungsmotor mit Fremdzündung sowie mit anderem Motor - mit Fremdzündung, mit einem zulässigen Gesamtgewicht von 5 t oder weniger - von 3,5 t oder weniger	St 1000 DM	.	.	.	2
3410 42 350	-- von mehr als 3,5 t bis 5 t	St 1000 DM	.	.	.	2
3410 42 530	- mit Fremdzündung, mit einem zulässigen Gesamtgewicht von mehr als 5 t - von mehr als 5 t bis 12 t	St 1000 DM	.	-	-	-
3410 42 550	-- von mehr als 12 t	St 1000 DM	-	-	-	-
3410 42 900	- mit anderem Motor	St 1000 DM	-	-	-	-
3410 44 000	Sattel-Strapenzugmaschinen (ohne Zugkraftkarren)	St 1000 DM	29 846 3 707 523	37 155 4 574 806	48 596 5 666 957	5
3410 45 000	Fahrgestelle für Zugmaschinen, Omnibusse, Personenkraftwagen, Lastkraftwagen, Kraftfahrzeuge zu besonderen Zwecken, mit Motor (ohne Fahrerhaus)	St 1000 DM	64 905 1 930 101	76 324 2 268 220	61 342 1 996 015	5
3410 51 000	Muldenkipper (Dumper), zur Verwendung außerhalb des Straßennetzes gebaut	St 1000 DM	.	.	.	3
3410 52 000	Kranwagen (Autokrane)	St 1000 DM	1 382 1 497 611	1 661 1 752 167	1 894 2 037 547	6

5 Produktion nach Güterarten - Deutschland

Melde-Nr.	Bezeichnung	Einheit	1996	1997	1998	1998 Anzahl Unternehmen
1	2	3	4	5	6	7
3410 53 000	Schneespezialfahrzeuge (einschl. Motorschlitten); Spezialfahrzeuge zur Personenbeförderung auf Golfplätzen sowie ähnliche Fahrzeuge	St 1000 DM	.	.	.	1
3410 54 100	Kraftfahrzeuge zu besonderen Zwecken - Kraftfahrzeuge mit Bohrturm zum Tiefbohren	St 1000 DM	-	.	.	1
3410 54 300	- Feuerwehrwagen	St 1000 DM	.	.	.	4
3410 54 500	- Betonmischwagen (LKW-Betonmischer)	St 1000 DM	.	.	.	1
3410 54 901	- Andere Kraftfahrzeuge zu besonderen zivilen Zwecken (z.B. Abschleppwagen, Straßenkehrwagen, Straßensprengwagen, Werkstattwagen, Wagen mit Röntgenanlage)	St 1000 DM	1 436 164 645	1 326 179 774	1 180 164 584	19
3420 10 300	Karosserien für Personenkraftwagen, Einachsschlepper und Lastkraftwagen - Karosserien für Personenkraftwagen	St 1000 DM	.	39 104 303 247	67 392 582 622	11
3420 10 501	- - für Feuerwehrwagen	St 1000 DM	1 899 306 916	1 997 266 477	2 117 269 031	18
3420 10 505	- - für Omnibusse	St 1000 DM	.	728	799	3
3420 10 507	- - für Einachsschlepper u.a. Lastkraftwagen (ohne Tankwagenaufbauten)	St 1000 DM	90 759	77 479	89 859	
3420 10 509	- - Tankwagenaufbauten ohne Fahrgestell	St 1000 DM	123 098 1 703 222	135 442 1 783 229	165 326 2 078 236	207
3420 21 030	Warenbehälter (Container) (einschl. solcher für Flüssigkeiten oder Gase, speziell für eine oder mehrere Beförderungsarten gebaut oder ausgestattet) - Wechselbehälter	St 1000 DM	1 508 99 437	1 662 117 211	1 488 95 138	16
3420 21 050	- Überseecontainer	St 1000 DM	.	.	.	20
3420 21 070	- Abfallmulden	St 1000 DM	39 916 119 898	31 679 95 242	28 235 91 422	28
3420 21 090	- Andere Container	St 1000 DM	54 076 129 433	57 363 202 336	52 243 251 620	34
3420 22 300	Wohnanhänger zum Wohnen oder Campen - Wohnanhänger, faltbar	St 1000 DM	.	.	.	-
3420 22 930	- - Andere Wohnanhänger - - mit einem Gewicht von 750 kg oder weniger	St 1000 DM	.	.	.	2
3420 22 950	- - mit einem Gewicht von mehr als 750 kg bis 3 500 kg	St 1000 DM	34 940 666 033	33 988 684 028	34 095 705 193	13
3420 22 970	- - mit einem Gewicht von mehr als 3 500 kg	St 1000 DM	.	.	.	2
3420 23 031	Andere Anhänger zum Befördern von Gütern (z.B. Anhänger mit Tankaufbau, Sattelan Anhänger) - Sattelan Anhänger zur Lastenbeförderung - - einachsige	St 1000 DM	984 17 001	1 007 19 574	743 24 237	14
3420 23 033	- - zweiachsige (ohne solche mit Spezialaufbauten)	St 1000 DM	2 362 101 536	2 188 100 661	1 848 107 870	36
3420 23 035	- - drei- und mehrachsige (ohne solche mit Spezialaufbauten)	St 1000 DM	14 622 795 771	18 822 1 000 974	28 563 1 509 442	39
3420 23 037	- - zweiachsige, mit Spezialaufbauten	St 1000 DM	572 47 908	544 50 357	1 028 78 549	18
3420 23 039	- - drei- und mehrachsige, mit Spezialaufbauten	St 1000 DM	4 303 429 662	4 905 524 270	6 474 680 009	19
3420 23 050	- - Andere einachsige Anhänger	St 1000 DM	70 463 189 643	77 107 207 711	79 285 209 420	31

5 Produktion nach Güterarten - Deutschland

Melde-Nr.	Bezeichnung	Einheit	1996	1997	1998	1998 Anzahl Unternehmen
1	2	3	4	5	6	7
3420 23 091	- Andere Anhänger für zivile Zwecke - mit einem zulässigen Gesamtgewicht von 10 t oder weniger	St 1000 DM	27 421 255 860	29 559 244 806	34 058 281 782	48
3420 23 095	- mit einem zulässigen Gesamtgewicht von mehr als 10 t	St 1000 DM	8 607 419 843	8 870 416 205	9 626 455 805	64
3420 30 300	Teile für Anhänger (einschl. Sattelanhänger) - Fahrgestelle	St 1000 DM	115 144 108 358	126 927 127 626	81 311 138 130	10
3420 30 500	- Karosserien und Aufbauten	St 1000 DM	435 718 113 337	460 606 120 253	519 079 137 274	21
3420 30 700	- Achsen	St 1000 DM	466 787 763 603	312 077 904 071	344 002 1 117 623	6
3420 30 900	- Andere Teile	1000 DM	1 046 032	1 038 801	1 345 304	57
3430 11 030	Teile für Kolbenverbrennungsmotoren mit Fremdzündung - Zylinderblöcke, Zylinder, Zylindermäntel, Zylinderköpfe	kg 1000 DM	19 422 267	22 197 920	27 517 853	9
3430 11 050	- Stangen, Kolben, Ringe	kg 1000 DM	12 470 334 784 860	14 202 700 809 751	16 502 350 872 311	12
3430 11 070	- Vergaser, Einspritzungssysteme	kg 1000 DM	.	.	.	2
3430 11 090	- Andere Teile	1000 DM	7 176 348	8 902 329	13 247 900	54
3430 12 030	Teile für Kolbenverbrennungsmotoren mit Selbstzündung (Diesel- oder Halbdieselmotor) - Stangen, Kolben, Ringe	kg 1000 DM	14 393 929 802 112	17 915 861 854 942	20 591 422 930 286	10
3430 12 050	- Einspritzungssysteme für Kraftfahrzeuge	kg 1000 DM	.	.	.	7
3430 12 070	- Andere Einspritzungssysteme	kg 1000 DM	8 767 889	8 600 548	8 586 829	9
3430 12 090	- Andere Teile	1000 DM	2 256 361	2 311 129	2 577 369	48
3430 20 100	Andere Teile und Zubehör für Einachsschlepper, Personen-, Lastkraftwagen, Kraftfahrzeuge zu besonderen Zwecken - Stoßstangen und Teile dafür	t 1000 DM	80 980 1 330 976	84 526 1 195 061	92 277 1 378 427	23
3430 20 230	- Bremsbeläge, Servobremsen und Teile für Bremsen - Bremsbeläge, montiert	1000 St 1000 DM	72 848 648 785	70 993 668 526	96 299 788 713	7
3430 20 250	- Servobremsen und Teile für Bremsen	t 1000 DM	199 692 4 543 410	212 638 5 099 709	247 279 6 357 585	37
3430 20 330	- Schaltgetriebe; Achsbrücken (Triebachsen) mit Ausgleichsgetriebe, auch mit anderen Kraftübertragungsvorrichtungen; Tragachsen und Teile dafür - Schaltgetriebe darunter zum Absatz bestimmt	St St 1000 DM	2 593 399 3 487 368	2 306 740 3 741 230	2 479 546 4 262 757	16 16
3430 20 350	- Achsbrücken (Triebachsen) mit Ausgleichsgetriebe, auch mit anderen Kraftübertragungsvorrichtungen darunter zum Absatz bestimmt	St St 1000 DM	4 638 384 994 260	4 601 267 984 023	4 659 193 1 259 998	18 18
3430 20 370	- Tragachsen und Teile dafür	t 1000 DM	64 703 433 448	79 463 486 560	86 927 540 667	16
3430 20 400	- Räder sowie Teile und Zubehör dafür	t 1000 DM	414 285 1 642 952	449 037 1 749 689	515 729 2 054 275	34
3430 20 500	- Stoßdämpfer	St 1000 DM	46 593 696 1 203 347	25 499 893 1 059 861	27 141 978 1 134 495	3
3430 20 610	- Kühler, Auspufftöpfe und -rohre, Schaltkupplungen und Teile dafür, Lenkräder, Lenksäulen und Lenkgetriebe - Kühler	St 1000 DM	7 849 384 715 352	7 516 819 735 219	7 647 111 834 375	12
3430 20 630	- Auspufftöpfe (Schalldämpfer) und Auspuffrohre	t 1000 DM	166 496 1 325 143	95 808 984 066	96 707 1 054 988	27

5 Produktion nach Güterarten - Deutschland

Melde-Nr.	Bezeichnung	Einheit	1996	1997	1998	1998 Anzahl Unternehmen
1	2	3	4	5	6	7
3430 20 650	-- Schaltkupplungen und Teile dafür darunter zum Absatz bestimmt	t t 1000 DM	* 129 219 2 003 484	140 744 2 165 112	162 199 2 447 805	23 23
3430 20 670	-- Lenkräder, Lenksäulen und Lenkgetriebe	t 1000 DM	70 371 2 036 303	89 371 2 277 101	118 040 2 468 881	20
3430 20 710	-- Andere Teile und Zubehör -- Brennstoffbehälter	St 1000 DM	1 151 846 174 476	1 234 940 180 411	1 405 078 222 887	10
3430 20 730	-- Baugruppen für Klimaanlage	1000 DM	575 622	700 606	871 202	22
3430 20 750	-- Aufhängungen (ohne Stoßdämpfer)	1000 DM	78 194	86 045	93 407	10
3430 20 770	-- Übertragungssteile (ohne Getriebe, Achsbrücken u.ä.)	1000 DM	1 414 818	1 510 368	1 709 951	22
3430 20 790	-- Andere Teile und Zubehör, a.n.g.	1000 DM	11 597 294	13 506 654	15 560 741	312
3430 30 300	Sicherheitsgurte; andere Karosserieteile und anderes Karosseriezubehör für Personen-, Lastkraftwagen und Kraftfahrzeuge zu besonderen Zwecken -- Sicherheitsgurte	St 1000 DM	29 851 716 674 436	32 927 207 725 335	40 562 509 879 899	9
3430 30 900	-- Andere Karosserieteile und anderes Karosseriezubehör (auch für Fahrerhäuser)	1000 DM	11 999 174	14 475 911	16 128 941	209
3499 00 000	Veredlung von Erzeugnissen dieser Güterabteilung Sonstige Fahrzeuge	1000 DM	635 530	838 399	1 132 075	35
3511 21 330	Fahrgast-, Kreuzfahrt-, Fähr- u.ä. Schiffe, hauptsächlich zur Personenbeförderung -- für die Seeschifffahrt -- Fahrgastschiffe, Kreuzfahrtschiffe u.ä. zum Befördern von Personen	BRT St 1000 DM	190 842 5 1 704 955	2
3511 21 350	-- Fährschiffe	BRT St 1000 DM	- - . -	1
3511 21 900	-- für die Binnenschifffahrt Tankschiffe	St 1000 DM	10 29 005	11 31 990	. . .	6
3511 22 330	-- für die Seeschifffahrt -- Rohöltankschiffe	BRT St 1000 DM	- - . -	- - . -	-
3511 22 350	-- Produkten- und Chemikalientankschiffe	BRT St 1000 DM	- - . - - . -	1
3511 22 901	-- für die Binnenschifffahrt -- ohne maschinellen Antrieb	Lade-t St 1000 DM	- - . -	- - . -	- - . -	-
3511 22 905	-- mit maschinellen Antrieb	Lade-t St 1000 DM	- - . -	- - . -	. - . -	1
3511 23 300	Kühlschiffe (ohne Tankschiffe) -- für die Seeschifffahrt	BRT St 1000 DM	. . . -	. . . -	- - . -	-
3511 23 900	-- für die Binnenschifffahrt	Lade-t St 1000 DM	- - . -	- - . -	- - . -	-
3511 24 100	Andere Wasserfahrzeuge zum Befördern von Gütern sowie Wasserfahrzeuge zum Befördern von Personen und Gütern -- für die Seeschifffahrt -- Messengutfrachtschiffe	BRT St 1000 DM	. . . -	. . . -	. . . -	1
3511 24 200	-- Kombinierte Frachtschiffe	BRT St 1000 DM	133 324 21 764 644	182 523 20 934 400	. . . -	3
3511 24 300	-- Stückgutfrachtschiffe	BRT St 1000 DM	. . . -	- - . -	- - . -	-
3511 24 400	-- Vollcontainerschiffe	BRT St 1000 DM	824 106 45 2 759 735	821 149 44 2 656 365	856 756 52 2 330 451	13

5 Produktion nach Güterarten - Deutschland

Melde-Nr.	Bezeichnung	Einheit	1996	1997	1998	1998 Anzahl Unternehmen
1	2	3	4	5	6	7
3511 24 500	-- Ro-Ro-Schiffe	BRT St 1000 DM	- - -	- - -	. . .	1
3511 24 600	-- Fahrzeugtransportschiffe	BRT St 1000 DM	- - -	- - -	. . .	1
3511 24 730	-- LPG- und LNG-Tanker -- - LPG-Tanker	BRT St 1000 DM	- - -	- - -	. . .	1
3511 24 750	-- - LNG-Tanker	BRT St 1000 DM	- - -	- - -	- - -	-
3511 24 800	- für die Binnenschifffahrt - - ohne maschinellen Antrieb	Lade-t St 1000 DM	- - -	- - -	- - -	-
3511 24 900	- - mit maschinellem Antrieb	Lade-t St 1000 DM	- - -	-
3511 31 300	Fischereifahrzeuge; Fabriksschiffe u.a. Schiffe für das Verarbeiten oder Konservieren von Fischereierzeugnissen - für die Seeschifffahrt	BRT St 1000 DM	- - -	-
3511 31 900	- für die Binnenschifffahrt	Lade-t St 1000 DM	- - -	- - -	- - -	-
3511 32 301	Schlepper und Schubschiffe - Schlepper - - für die Seeschifffahrt	St 1000 DM	-	1
3511 32 303	- - für die Binnenschifffahrt	St 1000 DM	. .	- -	- -	-
3511 32 500	- Schubschiffe - - für die Seeschifffahrt	St 1000 DM	- -	- -	- -	-
3511 32 900	- - für die Binnenschifffahrt	St 1000 DM	- -	- -	- -	-
3511 33 300	Schwimmbagger, Feuerschiffe, Feuerlöschschiffe, Schwimmkrane u.ä. Wasserfahrzeuge, bei denen das Fahren von untergeordneter Bedeutung ist; andere Wasserfahrzeuge - Schwimmbagger für die Seeschifffahrt	St 1000 DM	2
3511 33 530	- Feuerschiffe, Feuerlöschschiffe, Schwimmkrane, Schwimmdocks u.ä. Wasserfahrzeuge, für die Seeschifffahrt	St 1000 DM	- -	- -	- -	-
3511 33 550	- - Schwimmdocks für die Seeschifffahrt	St 1000 DM	- -	- -	- -	-
3511 33 700	- Schwimmbagger, Feuerschiffe, Feuerlöschschiffe, Schwimmkrane, Schwimmdocks, schwimmende Hotels, u.ä. Wasserfahrzeuge, für die Binnenschifffahrt	St 1000 DM	-	1
3511 33 930	- Andere Wasserfahrzeuge (z.B. Rettungsfahrzeuge (ohne Ruderboote), Behördenschiffe) - - für die Seeschifffahrt	St 1000 DM	1
3511 33 950	- - für die Binnenschifffahrt	St 1000 DM	40 7 545	16 4 338	. .	5
3511 40 000	Schwimmende oder tauchende Bohr- oder Förderplattformen	St 1000 DM	1
3511 50 000	Andere schwimmende Vorrichtungen (z.B. Flöße, Schwimm tanks, Sankkästen, Festmehntonnen, Bojen und schwimmende Baken)	St 1000 DM	. .	32 45 383	. .	2
3511 91 001	Reparatur von Schiffen, anderen Wasserfahrzeugen und schwimmenden Vorrichtungen, für zivile Zwecke	1000 DM	970 359	883 798	866 941	78

5 Produktion nach Güterarten - Deutschland

Melde-Nr.	Bezeichnung	Einheit	1996	1997	1998	1998 Anzahl Unternehmen
1	2	3	4	5	6	7
3511 92 001	Umbau von Schiffen, anderen Wasserfahrzeugen und schwimmenden Vorrichtungen für zivile Zwecke	1000 DM	91 734	95 118	352 804	17
3511 93 000	Abwracken von Schiffen, anderen Wasserfahrzeugen und schwimmenden Vorrichtungen	1000 DM	-	-	.	1
3512 11 300	Segelboote, auch mit Hilfsmotor - für die Seeschifffahrt	St 1000 DM	394 53 555	.	.	2
3512 11 530	- für die Binnenschifffahrt - - mit einem Gewicht von 100 kg oder weniger	St 1000 DM	-	-	-	-
3512 11 550	- - mit einem Gewicht von mehr als 100 kg	St	.	.	.	1
3512 11 570	- - - mit einer Länge von 7,5 m oder weniger	1000 DM	.	.	.	2
3512 11 570	- - - mit einer Länge von mehr als 7,5 m	St 1000 DM	.	.	.	2
3512 12 330	Aufblasbare Boote - mit einem Gewicht von 20 kg oder weniger oder mit einer Länge von 2,5 m oder weniger	St 1000 DM	.	.	.	1
3512 12 350	- mit einem Gewicht von mehr als 20 kg bis 100 kg mit einer Länge von mehr als 2,5 m	St 1000 DM	.	.	.	2
3512 12 370	- mit einem Gewicht von mehr als 100 kg	St 1000 DM	.	.	.	1
3512 13 300	Andere Vergnügungs- und Sportboote; Ruderboote, Kanus u.dgl. - Motorboote (ohne Außenbordmotor), für die Seeschifffahrt	St 1000 DM	.	.	.	2
3512 13 550	- Motorboote (ohne Außenbordmotor), für die Binnenschifffahrt - - mit einer Länge von 7,5 m oder weniger	St 1000 DM	-	-	-	-
3512 13 570	- - mit einer Länge von mehr als 7,5 m	St 1000 DM	-	-	-	-
3512 13 930	- Andere Jachten, Vergnügungs- oder Sportboote; Ruderboote und Kanus - - mit einem Gewicht von 100 kg oder weniger	St 1000 DM	2 705 6 296	12 543	13 026	5
3512 13 950	- - mit einem Gewicht von mehr als 100 kg	St	.	81	.	3
3512 13 970	- - - mit einer Länge von 7,5 m oder weniger	1000 DM	.	499	.	4
3512 13 970	- - - mit einer Länge von mehr als 7,5 m	St 1000 DM	12 506	157 740	.	4
3512 90 000	Reparatur und Instandhaltung von Booten und Jachten	1000 DM	23 890	48 881	59 994	12
3520 11 030	Elektrische Lokomotiven mit Stromspeisung aus dem Stromnetz - mit einer Dauerleistung von 1 000 kW oder weniger	St 1000 DM	.	.	.	1
3520 11 050	- mit einer Dauerleistung von mehr als 1 000 kW mit einer Höchstgeschwindigkeit von mehr als 250 km/h	St 1000 DM	.	-	.	1
3520 11 070	- - mit einer Höchstgeschwindigkeit von 250 km/h oder weniger	St 1000 DM	-	.	.	2
3520 12 030	Dieselektrische Lokomotiven - mit einer Dauerleistung von 1 000 kW oder weniger	St 1000 DM	.	.	.	1
3520 12 050	- mit einer Dauerleistung von mehr als 1 000 kW	St 1000 DM	.	.	.	2
3520 13 300	Andere Lokomotiven; Lokomotivtender - Elektrische Lokomotiven mit Stromspeisung aus Akkumulatoren	St 1000 DM	-	-	-	-
3520 13 930	- Andere Lokomotiven; Lokomotivtender - - Dieselhydraulische und dieselmechanische Lokomotiven - - - mit einer Dauerleistung von 1 000 kW oder weniger	St 1000 DM	.	.	.	1
3520 13 950	- - - mit einer Dauerleistung von mehr als 1 000 kW	St 1000 DM	-	-	-	-

5 Produktion nach Güterarten - Deutschland

Malde-Nr.	Bezeichnung	Einheit	1996	1997	1998	1998 Anzahl Unternehmen
1	2	3	4	5	6	7
3520 13 990	-- Andere Lokomotiven; Lokomotivtender	St 1000 DM	.	-	-	-
	Triebwagen und Schienenbusse (ohne Schienenfahrzeuge zur Gleisunterhaltung u.a. Bahndienstwagen)		.	-	-	-
	- Triebwagen und Schienenbusse mit Stromspeisung aus dem Stromnetz		.	-	-	-
3520 20 310	-- Hochgeschwindigkeits-Triebwagen -- mit einer Höchstgeschwindig- keit von mehr als 250 km/h	St 1000 DM	-	-	-	-
3520 20 330	-- mit einer Höchstgeschwindig- keit von 250 km/h od. weniger	St 1000 DM	219 517 203	134 413 500	.	3
3520 20 350	-- Triebwagen für S- und U-Bahnen (Schwer)	St 1000 DM	-	.	.	1
3520 20 370	-- Triebwagen und Schienenbusse für U-Bahnen (Leicht)	St 1000 DM	.	.	.	1
3520 20 900	- Andere Triebwagen und Schienenbusse	St 1000 DM	407 818 728	295 465 673	.	4
3520 31 000	Schienenfahrzeuge zur Gleisunterhaltung u.a. Bahndienstfahrzeuge, auch selbstfahrend (z.B. Gerätewagen u.ä., Maßwagen und Draisinen)	St 1000 DM	.	10 18 373	.	3
	Personenwagen (ohne Eigenantrieb), Gepäckwagen, Postwagen und andere schienengebundene Spezialwagen					
	- Personenwagen					
3520 32 010	-- für eine Höchstgeschwindigkeit von mehr als 250 km/h	St 1000 DM	.	-	-	-
	-- für eine Höchstgeschwindigkeit von 250 km/h oder weniger,					
3520 32 020	-- für Intercity-Verkehr	St 1000 DM	248 356 236	300 .	.	4
3520 32 030	-- für Nahverkehr	St 1000 DM	.	.	.	4
3520 32 040	-- für S- und U-Bahnen (Schwer)	St 1000 DM	-	-	-	-
3520 32 050	-- für Schienenbusse und U-Bahnen (Leicht)	St 1000 DM	-	-	-	-
3520 32 060	-- für Dieseltriebwagen	St 1000 DM	.	.	.	1
3520 32 090	- Andere Spezialwagen	St 1000 DM	.	22 305	.	4
	Schienengebundene Güterwagen (ohne Eigenantrieb)					
3520 33 300	- Kesselwagen u.dgl., wärmeisolierte Wagen und Kühlwagen und andere gedeckte und geschlossene Güterwagen	St 1000 DM	1 317 182 003	1 437 160 989	1 857 241 126	5
3520 33 500	- Selbstentladewagen (ohne Kesselwagen) u.ä. offene Güterwagen mit nicht abnehmbaren Wänden, mit einer Höhe von mehr als 60 cm, andere schienengebundene Güterwagen	St 1000 DM	771 71 618	250 50 095	231 15 727	3
	Teile für Schienenfahrzeuge; ortsfestes Gleismaterial und Teile dafür; mechanische Geräte zur Verkehrsüberwachung und Steuerung (z.B. Signal-, Sicherungs- und Überwachungsgeräte)					
3520 40 300	- Teile für Schienenfahrzeuge (z.B. Drehgestelle, Lenkgestelle, Achsen und Räder; Bremsvorrichtungen; Zugheken und andere Kupplungsvorrichtungen, Puffer)	1000 DM	1 556 391	1 942 492	1 687 043	52
	- Ortsfestes Gleismaterial; mechanische Geräte zur Verkehrsüberwachung und Steuerung (z.B. Signal-, Sicherungs- und Überwachungsgeräte), Teile dafür					
3520 40 550	-- Ortsfestes Gleismaterial und Geräte für Schienenwege	kg 1000 DM	51 662 198 192 058	51 739 648 178 133	52 015 761 185 661	12

5 Produktion nach Güterarten - Deutschland

Melde-Nr.	Bezeichnung	Einheit	1996	1997	1998	1998 Anzahl Unternehmen
1	2	3	4	5	6	7
3520 40 580	-- Teile für ortsfestes Gleismaterial und für mechanische Geräte zur Verkehrsüberwachung und Steuerung (z.B. Signal-, Sicherungs- und Überwachungsgeräte)	1000 DM	.	.	.	3
3520 40 590	-- Mechanische Geräte zur Verkehrsüberwachung und Steuerung (z.B. Signal-, Sicherungs- und Überwachungsgeräte)	kg 1000 DM	598 709 17 817	923 175 28 314	1 310 390 17 897	4
3520 91 000	Reparatur und Instandhaltung von Schienenfahrzeugen	1000 DM	256 153	326 333	383 167	38
3520 92 000	Umbau von Schienenfahrzeugen	1000 DM	164 201	36 177	28 826	7
3530 11 030	Motoren und Triebwerke für Luft- und Raumfahrzeuge; Start- und Abbremsvorrichtungen sowie Bodengeräte für die Flugausbildung, Teile dafür -- Kolbenverbrennungsmotoren mit Fremdzündung für zivile und halböffentliche Luftfahrzeuge darunter zum Absatz bestimmt	St St 1000 DM	*	1 1
3530 12 130	Turbo-Strahltriebwerke, Turbo-Propellertriebwerke -- Turbo-Strahltriebwerke für zivile und halböffentliche Luftfahrzeuge -- mit einer Schubkraft von 25 kN oder weniger darunter zum Absatz bestimmt	St St 1000 DM	*	1 1
3530 12 330	-- mit einer Schubkraft von mehr als 25 kN darunter zum Absatz bestimmt -- Turbo-Propellertriebwerke für zivile und halböffentliche Luftfahrzeuge	St St 1000 DM	*	- -
3530 12 530	-- mit einer Leistung von 1100 oder weniger darunter zum Absatz bestimmt	St St 1000 DM	*	- -
3530 12 730	-- mit einer Leistung von mehr als 1100 kW darunter zum Absatz bestimmt	St St 1000 DM	*	- -
3530 13 030	Strahltriebwerke (ohne Turbo-Strahltriebwerke) für zivile und halböffentliche Luftfahrzeuge darunter zum Absatz bestimmt	St St 1000 DM	*	- -
3530 14 301	Startvorrichtungen für Luftfahrzeuge; Abbremsvorrichtungen für Schiffsdecks u.ä. Landehilfen für Luftfahrzeuge; Bodengeräte zur Flugausbildung; Teile dafür -- Startvorrichtungen für Luftfahrzeuge; Abbremsvorrichtungen für Schiffsdecks u.ä. Landehilfen für Luftfahrzeuge, für zivile Zwecke; Teile dafür	kg 1000 DM	- -
3530 14 530	-- Bodengeräte zur zivilen Flugausbildung und Teile dafür	kg 1000 DM	- -
3530 15 000	Teile für Kolbenverbrennungsmotoren mit Fremdzündung, für Luftfahrzeuge	1000 DM	.	.	.	-
3530 16 000	Teile für Turbo-Strahltriebwerke oder Turbo-Propellertriebwerke	1000 DM	.	.	.	5
3530 21 000	Segelflugzeuge und Hanggleiter	St 1000 DM	240 21 375	272 26 855	290 38 986	5
3530 22 000	Ballone, Luftschiffe u.a. nicht für maschinellen Antrieb bestimmte Luftfahrzeuge Hubschrauber und Starrflügelflugzeuge -- Zivile und halböffentliche Hubschrauber	kg 1000 DM	. .	8 050 .	. .	3
3530 31 330	-- mit einem Leergewicht von 2 000 kg oder weniger	St 1000 DM	1
3530 31 530	-- mit einem Leergewicht von mehr als 2 000 kg bis 15 000 kg	St 1000 DM	-

5 Produktion nach Güterarten - Deutschland

Melde-Nr.	Bezeichnung	Einheit	1996	1997	1998	1998 Anzahl Unternehmen
1	2	3	4	5	6	7
	- Zivile und halböffentliche Starrflügelflugzeuge u.a. Luftfahrzeuge					
3530 32 030	- - mit einem Leergewicht von 2 000 kg oder weniger	St 1000 DM	134 24 774	138 33 761	105 23 827	5
3530 33 030	- - mit einem Leergewicht von mehr als 2 000 kg bis 15 000 kg	St 1000 DM	.	.	.	1
3530 34 010	- - mit einem Leergewicht von mehr als 15 000 kg	St 1000 DM	-	-	-	-
3530 34 050	- - mit einem Leergewicht von mehr als 35 000 kg	St 1000 DM	-	-	-	-
3530 40 001	Raumfahrzeuge (einschl. Satelliten) und Trägerraketen für Raumfahrzeuge, für zivile Zwecke	kg 1000 DM	-	.	.	1
3530 50 300	Andere Teile für Luftfahrzeuge und Raumfahrzeuge für zivile Zwecke - Propeller und Rotoren, Teile dafür	kg 1000 DM	.	.	.	2
3530 50 500	- Fahrgestelle und Teile dafür	kg 1000 DM	199 436 34 097	118 454 29 884	175 674 38 957	7
3530 50 901	- Andere Teile für Luft- und Raumfahrzeuge	1000 DM	3 794 463	5 445 319	6 616 614	42
3530 91 001	Reparatur und Instandhaltung von Luftfahrzeugen sowie von Motoren und Triebwerken dafür, für zivile Zwecke	1000 DM	3 974 015	4 355 507	5 131 601	36
3530 92 300	Umbau von Luftfahrzeugen sowie von Motoren und Triebwerken dafür - von Luftfahrzeugmotoren und -triebwerken	1000 DM	121 604	131 597	191 429	3
3530 92 500	- von Hubschraubern	1000 DM	.	.	.	1
3530 92 700	- von Flugzeugen	1000 DM	42 607	.	.	4
3541 11 000	Krafträder und Fahrräder mit Hilfsmotor, mit Hubkolbenverbrennungsmotor mit einem Hubraum von 50 cm ³ oder weniger	St 1000 DM	.	.	.	2
3541 12 130	Krafträder mit Hubkolbenverbrennungsmotor mit einem Hubraum von mehr als 50 cm ³ , auch mit Beiwagen - mit einem Hubraum von mehr als 50 cm ³ bis 250 cm ³ - - Motorroller	St 1000 DM	.	.	.	3
3541 12 150	- - Andere Krafträder	St 1000 DM	-	.	.	1
3541 12 300	- mit einem Hubraum von mehr als 250 cm ³ bis 500 cm ³	St 1000 DM	-	-	-	-
3541 12 500	- mit einem Hubraum von mehr als 500 cm ³ bis 800 cm ³	St 1000 DM	-	-	-	-
3541 12 700	- mit einem Hubraum von mehr als 800 cm ³	St 1000 DM	.	.	.	1
3541 13 000	Andere Krafträder; Beiwagen	St 1000 DM	.	.	.	1
3541 20 300	Teile und Zubehör für Krafträder und Beiwagen - Sättel für Krafträder	St 1000 DM	-	-	-	-
3541 20 900	- Andere Teile und Zubehör für Krafträder	1000 DM	302 080	326 425	294 458	17
3542 10 300	Zweiräder u.a. Fahrräder, ohne Motor - Zweiräder u.a. Fahrräder (einschl. Lastendreiräder), ohne Kugellager	St 1000 DM	389 854 107 050	220 994 65 707	.	3
3542 10 510	- - Andere Zweiräder u.a. Fahrräder (einschl. Lastendreiräder) - - Cross- und BMX-Räder	St 1000 DM	.	.	.	2
3542 10 520	- - Mountain Bikes (einschl. All-Terrain-Bikes)	St 1000 DM	871 171 298 139	938 217 325 356	939 407 329 859	16
3542 10 530	- - Klapp-Räder	St 1000 DM	16 352 4 246	20 922 3 935	19 195 3 624	3
3542 10 540	- - Touren-Räder	St 1000 DM	297 440 99 540	374 027 124 925	345 340 121 095	13

5 Produktion nach Güterarten - Deutschland

Melde-Nr.	Bezeichnung	Einheit	1996	1997	1998	1998 Anzahl Unternehmen
1	2	3	4	5	6	7
3542 10 550	- - Sport-Räder	St 1000 DM	330 040 100 346	455 015 133 411	436 006 135 627	9
3542 10 560	- - Rennräder	St 1000 DM	.	.	.	3
3542 10 590	- - Andere Räder	St 1000 DM	348 163 104 538	417 288 125 834	620 697 173 803	11
	Teile und Zubehör für Zweiräder u.a. Fahrräder (ohne Motor)					
	- Rahmen, Gabeln und Teile für Fahrräder					
3542 20 130	- - Rahmen	St 1000 DM	387 902 31 567	319 836 22 491	222 801 17 444	5
3542 20 150	- - Gabeln	St 1000 DM	.	.	.	2
3542 20 190	- - Teile für Fahrradrahmen und -gabeln; Freilaufzahnkränze; Teile für Bremsen (einschl. Bremsnaben), Pedale, Tretlager, Lenker, Gepäckträger, Kettenschaltungen u.a. Fahrradteile	1000 DM	93 867	93 833	83 995	24
	- Felgen, Speichen, Naben für Fahrräder					
3542 20 230	- - Felgen	St 1000 DM	4 185 267 14 831	5 223 836 17 321	4 935 962 18 350	3
3542 20 250	- - Speichen	kg 1000 DM	2 197 316 13 675	2 198 115 15 078	.	3
3542 20 270	- - Naben (ohne Bremsnaben)	St 1000 DM	.	.	.	-
	- Bremsnaben, andere Bremsen für Fahrräder					
3542 20 330	- - Bremsnaben	St 1000 DM	.	.	.	1
3542 20 390	- - Andere Bremsen	St 1000 DM	331 374	.	.	2
3542 20 400	- Sättel für Fahrräder	St 1000 DM	.	.	.	-
	- Pedale und Tretlager für Fahrräder					
3542 20 530	- - Pedale	Paar 1000 DM	.	.	.	-
3542 20 550	- - Tretlager	St 1000 DM	.	.	.	-
	- Lenker, Gepäckträger, Kettenschaltungen für Fahrräder					
3542 20 630	- - Lenker	St 1000 DM	7 362 592 27 465	.	.	2
3542 20 650	- - Gepäckträger	St 1000 DM	.	.	.	1
3542 20 670	- - Kettenschaltungen	St 1000 DM	.	.	.	-
	Rollstühle u.a. Fahrzeuge für Kranke und Körperbehinderte					
3543 11 300	- ohne Vorrichtung zur mechanischen Fortbewegung	St 1000 DM	135 025 177 335	113 896 151 461	107 160 137 065	7
3543 11 900	- mit Motor oder anderer Vorrichtung zur mechanischen Fortbewegung	St 1000 DM	10 790 80 680	11 072 75 343	10 061 72 837	6
3543 12 000	Teile und Zubehör für Rollstühle und andere Fahrzeuge für Kranke und Körperbehinderte	1000 DM	162 231	168 244	169 185	18
	Andere Fahrzeuge (z.B. Schubkarren und einrädri- ge Handtransportfahrzeuge), a.n.g.					
3550 10 001	- Einrädri- ge Handtransportgeräte (z.B. Schubkarren)	St 1000 DM	244 018 14 832	231 001 14 000	236 048 14 379	5
3550 10 003	- Zweirädri- ge Handtransportgeräte (z.B. Sack-, Stach- und Faßkarren)	St 1000 DM	557 621 33 936	530 788 33 073	496 287 33 416	14
	- Drei- und mehrrädri- ge Handtransportgeräte					
3550 10 005	- - bis 1 t Traglast	St 1000 DM	1 612 300 316 153	1 834 599 319 378	1 951 630 349 406	26
3550 10 009	- - über 1 t Traglast	St 1000 DM	13 163 13 396	12 638 13 594	3 962 10 110	7
3599 00 000	Veredlung von Erzeugnissen dieser Güterabteilung	1000 DM	45 601	43 746	53 179	6

5 Produktion nach Güterarten - Deutschland

Melde-Nr.	Bezeichnung	Einheit	1996	1997	1998	1998 Anzahl Unternehmen
1	2	3	4	5	6	7
	Möbel, Schmuck, Musikinstrumente, Sportgeräte, Spielwaren und sonstige Erzeugnisse					
	Sitze für Luft- und Kraftfahrzeuge; Sitzmöbel, vorwiegend mit Gestell aus Metall					
3611 11 100	- Sitze für Luftfahrzeuge	1000 St 1000 DM	.	.	.	1
3611 11 300	- Sitze für Kraftfahrzeuge	1000 St 1000 DM	5 144 3 139 298	5 176 3 543 973	5 663 4 176 339	25
	- Drehstühle mit verstellbarer Sitzhöhe					
3611 11 550	- gepolstert, mit Rückenlehne und mit Rollen oder Gleitern	1000 St 1000 DM	1 970 629 459	2 187 730 841	2 476 819 891	31
3611 11 590	- - Andere Drehstühle mit verstellbarer Sitzhöhe	1000 St 1000 DM	249 93 899	63 20 676	63 21 131	8
	- Gepolsterte Sitzmöbel, mit Gestell aus Metall					
3611 11 750	- - für Büros	1000 St 1000 DM	1 048 361 539	1 227 359 078	1 355 428 335	22
3611 11 790	- - Andere gepolsterte Sitzmöbel, mit Gestell aus Metall	1000 St 1000 DM	2 431 315 990	1 612 301 296	1 343 289 965	24
	- Nicht gepolsterte Sitzmöbel, mit Gestell aus Metall					
3611 11 903	- - Schulsitzmöbel (ohne Reihengestühl)	1000 St 1000 DM	892 67 055	942 67 680	990 69 637	11
3611 11 909	- - Andere Sitzmöbel, mit Gestell aus Metall	1000 St 1000 DM	2 007 214 365	2 023 217 270	2 076 226 321	38
	Sitzmöbel, vorwiegend mit Gestell aus Holz					
	- In Liegen umwandelbare Sitzmöbel (ohne Gartenmöbel und Campingausrüstungen)					
3611 12 103	- - Mehrsitzige gepolsterte Anbauelemente (auch Sofas und Couches)	1000 St 1000 DM	3 335 2 214 372	3 347 2 131 152	3 349 2 142 551	151
3611 12 109	- - Andere in Liegen umwandelbare Sitzmöbel	1000 St 1000 DM	125 27 952	128 28 225	23 910	12
3611 12 300	- Sitzmöbel aus Stuhlrohr, Korbweiden, Bambus o.ä. Stoffen	1000 St 1000 DM	60 22 853	61 24 706	35 18 581	4
	- Gepolsterte Sitzmöbel, mit Gestell aus Holz					
3611 12 550	- - für Büros	1000 St 1000 DM	267 91 372	241 83 582	244 84 083	17
	- - Andere gepolsterte Sitzmöbel, mit Gestell aus Holz					
3611 12 593	- - - Sessel (auch einsitzige gepolsterte Anbauelemente)	1000 St 1000 DM	2 967 1 656 581	2 704 1 560 871	2 628 1 589 012	150
3611 12 599	- - - Andere gepolsterte Sitzmöbel, mit Gestell aus Holz (ohne Sessel)	1000 St 1000 DM	2 680 669 127	2 432 604 440	2 283 592 419	114
	- Nicht gepolsterte Sitzmöbel, mit Gestell aus Holz					
3611 12 905	- - Gartenstühle und Gartenbänke	1000 St 1000 DM	114 13 424	113 13 575	154 19 868	10
3611 12 909	- - Andere nicht gepolsterte Sitzmöbel, mit Gestell aus Holz	1000 St 1000 DM	747 112 981	658 94 273	637 91 537	55
	Gartenmöbel aus Kunststoff, andere Sitzmöbel, a.n.g.					
3611 13 050	- Gartensitzmöbel aus Kunststoff	1000 St 1000 DM	.	.	.	2
3611 13 090	- Andere Sitzmöbel, a.n.g.	1000 St 1000 DM	.	.	.	2
	Teile für Sitzmöbel					
3611 14 100	- Teile aus Holz	1000 DM	181 034	168 258	159 926	65
	- Andere Teile					
3611 14 330	- - aus Metall	1000 DM	362 669	421 227	462 490	22
3611 14 350	- - aus Kunststoff	1000 DM	226 824	232 758	260 604	33
3611 14 390	- - aus anderen Stoffen	1000 DM	91 246	89 735	86 118	18
	Metallmöbel für Büros					
3612 11 100	- Zeichentische	1000 St 1000 DM	.	-	-	-
3612 11 300	- Metallschreibtische mit einer Höhe von 80 cm oder weniger	1000 St 1000 DM	732 237 549	733 235 614	785 239 755	27
	- Andere Metallmöbel mit einer Höhe von 80 cm oder weniger					
3612 11 530	- - Metalltische	1000 St 1000 DM	279 75 497	300 78 042	321 114 166	15

5 Produktion nach Güterarten - Deutschland

Melde-Nr.	Bezeichnung	Einheit	1996	1997	1998	1998 Anzahl Unternehmen
1	2	3	4	5	6	7
3612 11 550	-- Regale und andere Möbel	1000 St 1000 DM	81 26 891	77 24 075	100 50 451	17
	- Schränke mit einer Höhe von mehr als 80 cm					
3612 11 730	-- mit Türen oder Rolläden	1000 St 1000 DM	313 196 269	286 195 322	310 214 100	19
3612 11 750	-- Kartesischränke und andere Schränke mit Schubladen	1000 St 1000 DM	102 59 869	93 51 461	89 49 022	13
	- Andere Metallmöbel für Büros, mit einer Höhe von mehr als 80 cm					
3612 11 950	-- Raumteilende Möbelelemente	1000 St 1000 DM	23 .	28 12 942	25 11 498	6
3612 11 990	-- Andere Metallmöbel für Büros, a.n.g.	1000 St 1000 DM	453 208 711	503 231 868	566 258 402	15
	Holz Möbel für Büros					
3612 12 300	- Holzschreibtische mit einer Höhe von 80 cm oder weniger	1000 St 1000 DM	2 267 1 053 681	2 245 1 035 230	2 342 1 088 990	135
	- Andere Holz Möbel für Büros, mit einer Höhe von 80 cm oder weniger					
3612 12 530	-- Holztische	1000 St 1000 DM	297 108 251	337 115 087	383 133 520	58
3612 12 550	-- Holzschränke, Regale u.a. Holz Möbel für Büros, mit einer Höhe von 80 cm oder weniger	1000 St 1000 DM	841 394 088	857 402 865	1 301 472 259	91
	- Holzschränke mit einer Höhe von mehr als 80 cm					
3612 12 730	-- Kombinierte Systemschränkelemente	1000 St 1000 DM	405 261 210	429 265 113	423 280 092	81
3612 12 750	-- Andere Holzschränke	1000 St 1000 DM	1 251 448 487	1 297 451 631	1 041 486 597	90
	- Andere Holz Möbel mit einer Höhe von mehr als 80 cm					
3612 12 950	-- Andere kombinierbare Elemente	1000 St 1000 DM	99 82 116	107 91 809	109 98 407	27
3612 12 990	-- Andere Holz Möbel für Büros	1000 St 1000 DM	434 133 426	497 156 520	357 143 515	74
3612 13 000	Holz Möbel für Läden	1000 St 1000 DM	463 1 478 620	496 1 466 513	519 1 721 325	238
	Holz Möbel für Küchen					
3613 10 500	- Einbauküchenelemente	1000 St 1000 DM	23 012 6 625 160	23 137 6 488 841	23 956 6 863 142	178
3613 10 900	- Andere Holz Möbel für Küchen (z.B. Tische)	1000 St 1000 DM	2 271 305 403	2 039 259 019	1 965 256 843	59
	Metall Möbel, a.n.g. (ohne solche für Büros)					
3614 11 001	- Schul Möbel (ohne Sitz Möbel)	t 1000 DM	16 250 124 146	13 556 117 437	13 610 117 155	17
3614 11 002	- Wohn Möbel	t 1000 DM	44 155 250 624	44 363 256 419	46 738 269 910	21
3614 11 003	- Bettstellen	t 1000 DM	10 209 215 247	8 230 179 671	9 127 181 391	13
3614 11 005	- Spezial Möbel für Läden	t 1000 DM	68 220 576 069	68 100 561 702	71 800 611 187	43
3614 11 007	- Möbel und Spezialeinrichtungen für Laboratorien (z.B. Tische, Schränke, Trennwände, Abzugshauben, Spüleinrichtungen)	t 1000 DM	15 717 201 722	15 674 213 899	16 672 203 675	16
3614 11 009	- Andere Metall Möbel, a.n.g.	t 1000 DM	286 962 1 830 590	285 442 1 744 468	281 036 1 811 521	143
	Holz Möbel für Schlaf-, Eß- und Wohnzimmer					
	- für Schlafzimmer					
3614 12 353	-- Betten					
	-- Liegen (auch sog. französische Betten)	1000 St 1000 DM	967 604 718	946 559 434	1 003 552 628	51
3614 12 359	-- - - - Andere Betten	1000 St 1000 DM	1 271 509 208	1 242 479 027	1 213 450 733	82
	- - - - - Andere Holz Möbel für Schlafzimmer					
3614 12 393	-- - - - Schränke	1000 St 1000 DM	4 454 1 717 978	4 541 1 705 410	4 664 1 725 891	123
3614 12 399	-- - - - Andere Holz Möbel für Schlafzimmer (z.B. Frisierkommoden, Nachttische)	1000 St 1000 DM	5 543 823 156	5 581 842 405	6 443 878 937	79
	- für Eß- und Wohnzimmer					
3614 12 501	-- - - - Wohn- und Eßzimmertische	1000 St 1000 DM	1 106 487 385	1 062 477 693	970 464 810	99
3614 12 503	-- - - - Andere Tische (Kleintische)	1000 St 1000 DM	280 52 246	191 33 838	135 24 304	25

5 Produktion nach Güterarten - Deutschland

Melde-Nr.	Bezeichnung	Einheit	1996	1997	1998	1998 Anzahl Unternehmen
1	2	3	4	5	6	7
3614 12 505	-- Wohnzimmerschränke, Bücherschränke	1000 St 1000 DM	1 577 779 437	841 700 634	796 660 150	88
3614 12 506	-- Schrankwände (auch als Raumteiler)	1000 St 1000 DM	4 112 1 593 860	4 033 1 492 370	4 460 1 565 529	118
3614 12 509	-- Andere Holzmöbel für Ess- und Wohnzimmer(z.B. Sideboards)	1000 St 1000 DM	2 690 438 609	2 707 422 021	2 749 420 294	112
3614 13 030	Andere Holzmöbel - Badezimmermöbel	1000 St 1000 DM	4 560 772 566	4 381 716 830	4 464 746 994	57
3614 13 050	- Gartenmöbel	1000 St 1000 DM	79 16 513	44 15 400	49 16 873	13
3614 13 093	- Garderobenmöbel, Schuhschränke, Schuhregale, Schulmöbel und andere Holzmöbel	1000 St 1000 DM	1 670 298 250	1 895 316 836	2 489 382 531	84
3614 13 095	-- Schulmöbel (z.B. Tische, Schränke)	1000 St 1000 DM	1 139 296 553	1 074 256 394	1 072 254 372	26
3614 13 097	-- Möbel für Laboratorien aus Holz (z.B. Tische, Schränke, Trennwände)	1000 St 1000 DM	209 221 698	168 198 858	179 213 524	18
3614 13 099	-- Andere Holzmöbel, a.n.g.	1000 St 1000 DM	1 313 404 667	2 525 429 541	2 966 470 211	81
3614 14 330	Kunststoffmöbel; Möbel aus anderen Stoffen (einschl. Stuhlrohr, Korbweide u.ä. Stoffen) - Kunststoffmöbel - - Badezimmermöbel	1000 St 1000 DM	1 898 110 098	1 805 105 920	1 610 94 042	8
3614 14 350	-- Gartenmöbel	1000 St 1000 DM	2 552 85 523	2 625 92 221	2 461 81 998	3
3614 14 390	-- Andere Kunststoffmöbel	1000 St 1000 DM	109 84 921	112 90 141	164 93 919	7
3614 14 500	- Möbel aus anderen Stoffen (einschl. Stuhlrohr, Korbweide, Bambus o.ä. Stoffen)	1000 St 1000 DM	265 54 126	260 46 138	302 48 881	10
3614 15 300	Teile für Möbel (ohne solche für Sitzmöbel) - aus Metall	1000 DM	731 365	598 788	610 129	65
3614 15 500	- aus Holz	1000 DM	1 150 073	1 269 195	1 375 274	191
3614 15 950	- aus anderen Stoffen -- aus Kunststoff	1000 DM	333 177	344 870	378 798	77
3614 15 990	-- aus anderen Stoffen	1000 DM	7 589	21 059	29 565	11
3614 20 000	Möbelveredlung (ohne Polsterung von Sitzmöbeln)	1000 DM	48 082	52 814	43 324	22
3615 11 050	Sprungrahmen - mit Federung	1000 St 1000 DM	135 13 495	310 24 429	392 32 446	6
3615 11 090	- Andere Sprungrahmen	1000 St 1000 DM	3 966 337 680	4 453 379 174	4 276 389 245	23
3615 12 300	Auflegematratzen - aus Zellkautschuk	1000 St 1000 DM	545 178 043	493 151 500	582 158 476	24
3615 12 500	- aus Zellkunststoff	1000 St 1000 DM	1 382 123 649	1 427 130 513	921 145 263	28
3615 12 700	- aus anderen Stoffen mit Federkern	1000 St 1000 DM	5 400 760 446	5 034 739 203	5 087 754 556	49
3615 12 950	- Andere Auflegematratzen aus anderen Stoffen -- Wollmatratzen	1000 St 1000 DM	80 4 216	57 2 872	34 1 615	5
3615 12 990	-- Andere Auflegematratzen, a.n.g.	1000 St 1000 DM	382 30 924	363 31 549	353 30 252	15
3621 10 000	Münzen	kg 1000 DM	101 760 14 390	80 158 15 200	85 608 13 775	6
3622 11 100	Bearbeitete (nicht nur roh gesägt oder grob geformt), jedoch nicht aufgereichte, montierte oder gefaßte Zuchtperlen, Diamanten, Edelsteine, synthetische oder rekonstituierte Steine	g 1000 DM	-	-	-	-
3622 11 300	- Bearbeitete Diamanten, weder montiert noch gefaßt derunter zum Absatz bestimmt	Kt Kt 1000 DM	- - -	- - -	- - -	1 1

5 Produktion nach Güterarten - Deutschland

Melde-Nr.	Bezeichnung	Einheit	1996	1997	1998	1998 Anzahl Unternehmen
1	2	3	4	5	6	7
3622 11 500	- Andere bearbeitete Edelsteine	g 1000 DM	483 345 30 424	451 215 27 611	329 080 20 466	4
3622 11 700	- Bearbeitete synthetische oder rekonstituierte Steine	g 1000 DM	:	:	:	2
3622 12 300	Bearbeitete Industriediamanten; Staub und Pulver von Edelsteinen - Bearbeitete Industriediamanten (nicht nur gesägt, gespalten oder rauh geschliffen), weder montiert noch gefaßt	Kt 1000 DM	-	-	-	-
3622 12 500	- Staub und Pulver von Edelsteinen, Schmucksteinen oder synthetischen Steinen	g 1000 DM	-	-	-	-
3622 13 301	Schmuckwaren, Gold- und Silberschmiedeerzeugnisse, Teile dafür - Schmuckwaren und Teile dafür, aus Edelmetallen oder Edelmetallplattierungen - aus Silber, auch mit anderen Edelmetallen überzogen oder plattiert	1000 DM	115 396	133 991	146 029	49
3622 13 303	- aus Gold, auch mit anderen Edelmetallen überzogen oder plattiert	1000 DM	1 147 065	1 126 560	1 105 497	95
3622 13 305	- aus Platin oder Platinbleimetallen, auch mit anderen Edelmetallen überzogen oder plattiert	1000 DM	36 152	51 980	49 033	26
3622 13 307	- aus Edelmetallplattierungen auf unedlen Metallen	1000 DM	75 064	73 071	70 073	23
3622 13 513	- Gold- und Silberschmiedewaren aus Silber, aus anderen Edelmetallen und aus Edelmetallplattierungen auf unedlen Metallen - aus Silber, auch mit anderen Edelmetallen überzogen oder plattiert - - - Eßbestecke u.a. Tischgeräte (z.B. Schöpfkellen, Schaumkellen, Tortenheber etc.)	1000 DM	39 084	31 803	30 333	6
3622 13 515	- - - Tafelgeschirr u.ä. Tischgeräte (z.B. Schalen, Platten etc.)	1000 DM	10 956	12 629	11 996	7
3622 13 517	- - - Andere Silberschmiedewaren und Teile dafür	1000 DM	6 277	4 120	3 473	5
3622 13 530	- aus anderen Edelmetallen, auch mit Edelmetallen überzogen oder plattiert	1000 DM	8 937	12 258	9 188	3
3622 13 553	- aus Edelmetallplattierungen auf unedlen Metallen - - - Eßbestecke u.a. Tischgeräte (z.B. Schöpfkellen, Schaumkellen, Tortenheber etc.)	1000 DM	.	.	.	2
3622 13 555	- - - Tafelgeschirr u.ä. Tischgeräte (z.B. Schalen, Platten usw.)	1000 DM	3 416	1 502	.	2
3622 13 557	- - - Andere Gold- und Silberschmiedewaren und Teile dafür, aus Edelmetallplattierungen auf unedlen Metallen	1000 DM	32 354	29 832	32 715	9
3622 14 300	Andere Waren aus Edelmetallen oder -plattierungen; Waren aus Perlen, Edelsteinen, Schmucksteinen, synthetischen oder rekonstituierten Steinen - Andere Waren aus Edelmetallen oder Edelmetallplattierungen (ohne Katalysatoren)	kg 1000 DM	1 021 127 14 479	13 848	11 857	3
3622 14 500	- Waren aus echten Perlen oder Zuchtperlen, aus Edelsteinen, Schmucksteinen, synthetischen oder rekonstituierten Steinen	g 1000 DM	121 686 5 019	.	.	2
3622 14 700	- Katalysatoren in Form von Geweben oder Gittern, aus Platin	kg 1000 DM	-	-	-	-
3630 11 100	Klaviere u.a. Saiteninstrumente mit Klaviatur - Klaviere mit aufrecht stehendem Rahmen	St 1000 DM	12 839 98 533	10 586 86 773	10 780 92 460	12
3630 11 300	- Flügel	St 1000 DM	2 327 89 658	2 224 88 416	2 276 91 211	12

5 Produktion nach Güterarten - Deutschland

Melde-Nr.	Bezeichnung	Einheit	1996	1997	1998	1998 Anzahl Unternehmen
1	2	3	4	5	6	7
3630 11 500	- Cembalos u.a. Seiteninstrumente mit Klaviatur	St 1000 DM	.	.	-	-
	Streichinstrumente, Gitarren, andere Saiteninstrumente		.	.	-	
3630 12 350	- - Streichinstrumente	St	22 033	20 751	.	2
	- - Geigen	1000 DM	10 836	10 534	.	
3630 12 390	- - Andere Streichinstrumente	St 1000 DM	.	.	.	1
3630 12 500	- Gitarren	St 1000 DM	.	10 023 2 710	.	2
3630 12 900	- Andere Saiteninstrumente	St 1000 DM	.	.	.	1
	Orgeln, Harmonien u.ä.					
3630 13 100	- Musikinstrumente mit Klaviatur, Akkordeons u.ä.; Mundharmonikas	St	172	165	176	22
	- Orgeln (mit Pfeifen und Klaviatur); Harmonien u.ä.	1000 DM	41 715	51 363	45 107	
	Musikinstrumente mit Klaviatur und durchschlagenden Metallzungen					
3630 13 300	- Akkordeons u.ä. Musikinstrumente	St 1000 DM	.	.	.	2
3630 13 500	- Mundharmonikas	St 1000 DM	.	.	.	2
	Andere Blasinstrumente					
3630 14 110	- - Blechblasinstrumente	St	7 235	5 608	6 645	5
	- - Trompeten, Kornette, Flügelhörner	1000 DM	4 301	3 932	4 891	
3630 14 130	- - Posaunen	St 1000 DM	1 201	1 175	1 018	4
	- - Waldhörner, Tenorhörner, Baritonhörner, Althörner		1 406	1 427	1 387	
3630 14 150	- - Waldhörner, Tenorhörner, Baritonhörner, Althörner	St 1000 DM	4 450	3 991	4 244	5
	- - Tuben		11 273	10 851	10 988	
3630 14 170	- - Tuben	St 1000 DM	1 868	2 116	2 131	4
	- - Andere Blechblasinstrumente		9 005	10 305	10 463	
3630 14 190	- - Andere Blechblasinstrumente	St 1000 DM	5 814	5 752	5 163	4
	- - Andere Blasinstrumente		1 921	1 774	1 872	
3630 14 410	- - Blockflöten	St 1000 DM	1 431 074	1 239 929	1 114 417	4
	- - Klarinetten		17 769	19 043	22 735	
3630 14 430	- - Saxophone	St 1000 DM	.	.	.	3
3630 14 450	- - Fagotte, Oboen	St 1000 DM	.	2 954 5 626	.	2
3630 14 470	- - Andere Blasinstrumente, a.n.g.	St 1000 DM	8 820	2 596 10 902	2 218 10 566	4
3630 14 490	- - Musikinstrumente, bei denen der Ton elektrisch erzeugt wird oder elektrisch verstärkt werden muß (ohne Schlaginstrumente)	St 1000 DM	2 284	2 443	3 534	5
3630 15 100	- Orgeln	St 1000 DM	.	.	.	1
	- Digital-Pianos und Synthesizer, mit Klaviatur					
3630 15 330	- - Digital-Pianos	St 1000 DM	.	.	.	1
3630 15 370	- - Synthesizer	St 1000 DM	-	-	-	-
	- Keyboards und andere elektrische Musikinstrumente, mit Klaviatur					
3630 15 450	- - Keyboards	St 1000 DM	.	.	.	1
3630 15 490	- - Andere elektrische Musikinstrumente, mit Klaviatur	St 1000 DM	.	.	.	1
3630 15 500	- Elektrische Gitarren	St 1000 DM	.	.	.	1
3630 15 900	- Andere elektrische Musikinstrumente	St 1000 DM	.	.	.	1
	Andere Musikinstrumente; Signelpfeifen u.ä.					
3630 16 300	- Schlaginstrumente	St 1000 DM	1 124 425	759 405	797 729	4
	- Spieldosen, Orchestrien, Drehorgeln, Lockpfeifen, Signalpfeifen u.a.		42 174	34 244	32 691	
3630 16 500	- Musikinstrumente, a.n.g.	St 1000 DM	14 876	12 387	14 581	4
	- Musikinstrumente, a.n.g.		1 693	1 509	1 544	

5 Produktion nach Güterarten - Deutschland

Melde-Nr.	Bezeichnung	Einheit	1996	1997	1998	1998 Anzahl Unternehmen
1	2	3	4	5	6	7
3630 17 300	Metronome, Stimmgabeln, Stimmpfeifen; Musikwerke für Spieldosen; Musiksaiten - Metronome, Stimmgabeln und Stimmpfeifen; Musikwerke für Spieldosen	St 1000 DM	669 298 12 697	655 092 13 748	606 172 11 486	5
3630 17 500	- Musiksaiten	St 1000 DM	3 455 160 15 294	3 268 170 16 167	2 683 236 14 803	4
3630 18 130	Teile und Zubehör für Musikinstrumente - für Klaviere, für Orgeln, Harmonien u.ä. Musikinstrumente, mit Klaviatur; für elektrische Musikinstrumente, bei denen der Ton elektrisch erzeugt wird oder elektrisch verstärkt werden muß - - für Klaviere	1000 DM	34 592	38 213	41 380	11
3630 18 150	- - für Orgeln, für Harmonien u.ä. Musikinstrumente, mit Klaviatur	1000 DM	29 432	33 233	31 988	8
3630 18 170	- - für Musikinstrumente, bei denen der Ton elektrisch erzeugt wird oder elektrisch verstärkt werden muß	1000 DM	.	.	.	2
3630 18 300	- für Saiteninstrumente	1000 DM	8 433	14 717	13 728	6
3630 18 500	- für Akkordeons und Mundharmonikas	1000 DM	437	130	.	2
3630 18 950	- für andere Musikinstrumente - - für Blasinstrumente	1000 DM	6 585	7 688	8 590	10
3630 18 990	- - für andere Musikinstrumente (ohne solche für Blasinstrumente)	1000 DM	54 170	53 133	59 480	11
3630 90 000	Reparatur und Instandhaltung von Musikinstrumenten	1000 DM	27 179	31 723	29 501	36
3640 11 330	Ski und Skiausrüstungen für den Wintersport; Schlittschuhe und Rollschuhe, Teile dafür - Ski, Skibindungen und andere Skiausrüstungen - - Langlaufski	Paar 1000 DM	.	.	.	1
3640 11 350	- - Andere Ski	Paar 1000 DM	.	.	.	1
3640 11 370	- - Skibindungen und andere Skiausrüstungen für den Wintersport	1000 DM	152 895	150 528	117 475	9
3640 11 530	- Schlittschuhe, Rollschuhe, Teile und Zubehör für Schlitt- und Rollschuhe - - Schlittschuhe (einschl. Stiefel mit fest angebrachten Schlittschuhen)	Paar 1000 DM	-	.	.	1
3640 11 550	- - Rollschuhe (einschl. Stiefel mit fest angebrachten Rollschuhen)	Paar 1000 DM	-	-	-	-
3640 11 570	- - Teile und Zubehör für Schlitt- und Rollschuhe	1000 DM	.	-	-	-
3640 12 000	Wasserski, Surfbretter, Windsurfer und andere Ausrüstungen, für den Wassersport	1000 DM	18 945	18 690	14 651	5
3640 13 003	Geräte und Ausrüstungsgegenstände für Gymnastik und Leicht- oder Schwerathletik - für Gymnastik	1000 DM	286 025	300 513	303 993	21
3640 13 005	- für Leicht- oder Schwerathletik	1000 DM	11 133	12 893	12 909	6
3640 14 100	Spezialsporthandschuhe; Ball- und Freiluftsportgeräte, a.n.g.; Schwimm- und Planschbecken - Spezialsporthandschuhe aus Leder oder rekonstituiertem Leder	Paar 1000 DM	.	.	.	1
3640 14 300	- Golfschläger und andere Golfausrüstungen	1000 DM	-	-	-	-
3640 14 500	- Geräte und Ausrüstungen, für Tischtennis	1000 DM	19 364	22 143	23 864	4
3640 14 630	- Tennisschläger, Federball- u.ä. Schläger, auch ohne Bespannung - - Tennisschläger	St 1000 DM	-	-	-	-

5 Produktion nach Güterarten - Deutschland

Melde-Nr.	Bezeichnung	Einheit	1996	1997	1998	1998 Anzahl Unternehmen
1	2	3	4	5	6	7
3640 14 650	-- Federball- u.ä. Schläger	St 1000 DM	.	.	.	1
3640 14 800	- Bälle (ohne Golf- und Tischtennisbälle)	1000 St 1000 DM	24 077 85 621	22 100 69 073	23 286 75 446	7
3640 14 903	- Andere Geräte und Ausrüstungsgegenstände, für andere Sportarten oder Freiluftspiele -- Schaukeln und Rutschen u.a. Spielplatzgeräte	1000 DM	128 811	126 388	125 291	20
3640 14 909	-- Andere Geräte und Ausrüstungsgegenstände, für andere Sportarten oder Freiluftspiele, a.n.g.	1000 DM	107 080	82 480	80 715	24
3640 15 300	Angelruten u.a. Angelgerät; andere Ausrüstungsgegenstände für Jaggd oder Sportfischerei - Angelruten, Angelhaken und Angelrollen	1000 DM	.	9 137	9 289	3
3640 15 500	- Anderes Angelgerät (z.B. Handnetze zum Landen von Fischen, Schmetterlingsnetze), Lockgeräte u.ä. Jagdgeräte	1000 DM	.	.	.	1
3650 11 000	Puppen, nur Nachbildungen von Menschen darstellend	St 1000 DM	906 167 65 089	1 101 421 68 120	887 296 53 108	7
3650 12 300	Spielzeug, Tiere oder nichtmenschliche Wesen darstellend - Füllmaterial enthaltend	St 1000 DM	3 270 381 152 307	3 046 214 152 856	3 815 082 159 451	14
3650 12 530	- aus Holz, Kunststoff und aus anderen Stoffen -- aus Holz	St 1000 DM	6 733 269 52 318	6 643 146 52 029	5 100 528 48 450	6
3650 12 550	-- aus Kunststoff	St 1000 DM	22 036 034 14 077	16 815 601 15 940	24 780 246 16 421	6
3650 12 590	-- aus anderen Stoffen	St 1000 DM	.	-	-	-
3650 13 300	Teile und Zubehör für Puppen - Bekleidung und Bekleidungszubehör, Schuhe und Kopfbedeckungen	1000 DM	3 445	2 256	1 319	5
3650 13 500	- Andere Teile und Zubehör, für Puppen	1000 DM	9 697	9 786	11 078	6
3650 20 300	Elektrische Eisenbahnen (einschl. Zubehör); verkleinerte Modelle, Bausätze und Baukastenspielzeug - Elektrische Eisenbahnen (einschl. Schienen, Signalen u.a. Zubehör)	1000 DM	492 510	512 984	541 758	19
3650 20 550	- Maßstabgetreu verkleinerte Modelle zum Zusammenbauen (ohne elektrische Eisenbahnen) -- aus Kunststoff	St 1000 DM	3 886 817 68 265	3 975 854 63 539	3 812 758 65 990	12
3650 20 590	-- aus anderen Stoffen	St 1000 DM	.	.	.	2
3650 20 930	- Andere Bausätze und Baukastenspielzeug -- aus Holz	St 1000 DM	61 129	66 576	65 962	9
3650 20 950	-- aus Kunststoff	St 1000 DM	3 529 692 28 967	3 051 179 31 283	2 314 980 24 747	10
3650 20 990	-- aus anderen Stoffen	St 1000 DM	32 685	46 398	71 874	3
3650 31 300	Puppenwagen, Spielfahrzeuge - Puppenwagen	St 1000 DM	314 148 13 662	56 074 3 747	48 474 2 146	3
3650 31 500	- Spielfahrzeuge, zum Besteigen und Fortbewegen durch Kinder geeignet	St 1000 DM	2 034 870 224 134	2 440 479 167 891	1 998 771 152 742	8
3650 32 500	Puzzles - aus Holz	St 1000 DM	.	.	.	2
3650 32 900	- aus anderen Stoffen	St 1000 DM	18 060 025 86 475	17 621 023	.	4
3650 33 100	Anderes Spielzeug, a.n.g. - Musikspielzeuginstrumente und -geräte	St 1000 DM	.	.	.	1
3650 33 300	- Anderes Spielzeug, in Zusammenstellungen oder auf Unterlagen u.ä. aufgemacht	St 1000 DM	.	.	.	3

5 Produktion nach Güterarten - Deutschland

Melde-Nr.	Bezeichnung	Einheit	1996	1997	1998	1998 Anzahl Unternehmen
1	2	3	4	5	6	7
3650 33 430	- Spielzeug und Modelle, mit eingebautem Motor - - Spielzeug und Modelle, aus Kunststoff	St 1000 DM	7 321	6 985	7 190	4
3650 33 490	- - Spielzeug und Modelle, aus anderen Stoffen	St 1000 DM	.	.	.	2
3650 33 500	- Spielzeugwaffen - Anderes Spielzeug aus Kunststoff, Kautschuk und Spinnstoffen	St 1000 DM	.	.	.	1
3650 33 630	- - aus Kunststoff	1000 DM	402 714	415 474	410 640	39
3650 33 650	- - aus Kautschuk	1000 DM	.	.	.	1
3650 33 670	- - aus Spinnstoffen	1000 DM	.	-	-	-
3650 33 730	- Anderes Spielzeug aus Metall und aus anderen Stoffen - - Miniaturmodelle aus Metall, im Spritzgußverfahren hergestellt	1000 DM	.	.	.	3
3650 33 750	- - Anderes Spielzeug aus Metall	1000 DM	12 119	10 666	9 665	4
3650 33 790	- - Anderes Spielzeug aus anderen Stoffen	1000 DM	52 318	50 693	46 050	15
3650 41 000	Spielkarten	t 1000 DM	.	3 131	2 833	3
3650 42 000	Videospiele für Fernsehempfangsgeräte	St 1000 DM	.	35 636	33 465	-
3650 43 100	Billardspiele und Zubehör; Spiele, mit Münzen oder Spielmarken betrieben; elektrische Autorennspiele; andere Gesellschaftsspiele - Billardspiele und Zubehör	St 1000 DM	.	.	.	2
3650 43 300	- Spiele, mit Münzen oder Spielmarken betrieben (ohne Kegelanlagen), Teile dafür	St 1000 DM	839 091	555 631	598 116	10
3650 43 550	- Elektrische Auto-Rennspiele; andere Gesellschaftsspiele - - Elektrische Auto-Rennspiele, die den Charakter von Gesellschaftsspielen haben	St 1000 DM	332 243	246 080	166 913	-
3650 43 590	- - Andere Gesellschaftsspiele	t 1000 DM	4 458	5 279	3 301	8
3661 10 300	Phantasieschmuck - Manschettenknöpfe u.ä. Knöpfe - Anderer Phantasieschmuck, aus unedlen Metallen, auch versilbert, vergoldet oder platinisiert, Imitationsschmuck u.ä.	kg 1000 DM	109 419	100 902	83 708	6
3661 10 503	- - vergoldet, versilbert oder platinisiert	kg 1000 DM	214 618	172 310	168 299	17
3661 10 505	- - Anderer Phantasieschmuck aus unedlen Metallen	kg 1000 DM	72 038	63 089	57 486	8
3661 10 507	- - Glas-, Kunststoff- und sonstige Imitations-Schmuckhalbfabrikate und -Schmuck (nach Gabilonzer Art), in Verbindung mit unedlen Metallen	kg 1000 DM	125 412	116 176	132 175	8
3661 10 900	- - - - - - Anderer Phantasieschmuck, a.n.g.	kg 1000 DM	35 699	36 194	40 119	10
3662 11 100	Besen und Bürstenwaren, für Straßen- und Haushaltsreinigung, Tierpflege u.ä. - Besen, aus Reisig oder anderen pflanzlichen Stoffen, gebunden, auch mit Stiel	1000 St 1000 DM	66 266	67 932	25 346	3
3662 11 300	- Von Hand zu führende mechanische Fußbodenkehrer ohne Motor - Bürstenwaren für die Straßen- und Haushaltsreinigung (einschl. Schuh- und Kleiderbürsten); Bürsten für die Tierpflege	1000 St 1000 DM	4 248	4 633	2 043	4
3662 11 530	- - für die Haushaltsreinigung	1000 St 1000 DM	1 005	1 170	1 124	4
3662 11 550	- - für die Straßenreinigung	1000 St 1000 DM	3 998	4 883	3 937	2
3662 11 570	- - für die Tierpflege	1000 St 1000 DM	.	.	.	2

5 Produktion nach Güterarten - Deutschland

Melde-Nr.	Bezeichnung	Einheit	1996	1997	1998	1998 Anzahl Unternehmen
1	2	3	4	5	6	7
3662 11 900	- Andere Besen und Bürsten, a.n.g.	1000 St 1000 DM	20 811 44 159	24 159 39 506	28 704 42 895	17
3662 12 100	Bürsten und Pinsel zur Körperpflege; Pinsel für Kunstmalerei u.ä.; Pinsel zum Auftragen von kosmetischen Erzeugnissen - Zahnbürsten	1000 St 1000 DM	410 880 240 883	438 402 224 084	441 940 219 584	6
3662 12 330	- Rasierpinsel, Haarbürsten, andere Körperpflegebürsten - - Rasierpinsel	1000 St 1000 DM	306 1 170	269 1 023	392 3 014	3
3662 12 350	- - Haarbürsten	1000 St 1000 DM	6 058 14 088	5 101 12 862	4 385 11 593	6
3662 12 390	- - Andere Bürsten zur Körperpflege	1000 St 1000 DM	11 464 7 218	13 857 8 220	23 179 11 502	11
3662 12 500	- Pinsel für Kunstmalerei und Schreibpinsel	1000 St 1000 DM	100 296 54 359	110 896 56 281	105 966 56 119	14
3662 12 700	- Pinsel zum Auftragen von kosmetischen Erzeugnissen Andere Bürsten und Pinsel, a.n.g. - Bürsten und Pinsel zum Auftragen von Anstrichfarben, Lack oder dergleichen	1000 St 1000 DM	353 323 41 306	426 217 51 033	.	10
3662 13 330	- - Bürsten (z.B. Deckenbürsten)	1000 St 1000 DM	856 4 414	790 4 090	807 4 053	8
3662 13 350	- - Pinsel	1000 St 1000 DM	62 910 62 499	54 390 52 461	57 769 51 068	12
3662 13 500	- Kissen und Roller, zum Anstreichen	1000 St 1000 DM	102 385 99 088	109 865 109 111	102 395 102 196	7
3662 13 700	- Bürsten, die Teile von Maschinen, Apparaten oder Fahrzeugen sind	1000 St 1000 DM	210 053 240 755	244 407 261 828	292 601 257 417	27
3663 10 000	Karusselle, Luftschaukeln, Schieß- buden u.a. Geräte und Ausrüstungen für das Schaustellergewerbe	1000 DM	127 126	125 561	130 140	7
3663 21 130	Kugelschreiber; Schreiber und Markierstifte, mit Filzspitze o.a. poröser Spitze; Füllbleistifte - Kugelschreiber - - mit Tinte	1000 St 1000 DM	60 849 122 655	60 531 129 741	50 970 131 717	11
3663 21 150	- - Andere Kugelschreiber mit Schaft oder Kappe aus Edelmetallen oder Edelmetallplattierungen	1000 St 1000 DM	1 016 13 103	785 11 481	604 9 646	6
3663 21 170	- - mit auswechselbarer Mine	1000 St 1000 DM	332 239 174 145	383 604 187 959	364 897 194 523	21
3663 21 190	- - Andere Kugelschreiber, a.n.g.	1000 St 1000 DM	71 588 12 445	27 696 7 232	31 388 9 370	7
3663 21 300	- Schreiber und Markierstifte, mit Filzspitze oder anderer poröser Spitze	1000 St 1000 DM	542 285 229 178	616 045 257 330	656 796 276 039	25
3663 21 500	- Füllbleistifte (Dreh- und Druckstifte)	1000 St 1000 DM	19 765 96 437	22 693 101 655	22 761 98 554	15
3663 22 300	Füllfederhalter und andere Füllhalter - Füllfederhalter und andere Füllhalter, zum Zeichnen mit Tusche	1000 St 1000 DM	13 353 66 872	12 205 67 583	11 163 60 351	6
3663 22 550	- - Andere Füllfederhalter und andere Füllhalter - - mit Schaft oder Kappe aus Edelmetallen oder Edelmetallplattierungen	1000 St 1000 DM	1 041 85 374	1 062 108 255	927 79 803	8
3663 22 590	- - Andere Füllfederhalter u.a. Füllhalter, a.n.g.	1000 St 1000 DM	14 082 80 068	16 703 73 532	12 352 73 154	9
3663 23 100	Zusammenstellungen von Schreibgeräten; Minen für Kugelschreiber; Schreibfedern und Teile für Schreibgeräte - Zusammenstellungen von Kugelschreibern, Füllhaltern und/oder Füllbleistiften	kg 1000 DM	6 494	4 581	2 040 094 6 004	6
3663 23 350	- - Minen für Kugelschreiber, aus Kugeln und Tintenbehälter bestehend - - mit Tinte	1000 St 1000 DM	61 919 22 538	49 489 20 100	49 310 23 304	5
3663 23 390	- - Andere Minen für Kugelschreiber	1000 St 1000 DM	537 867 60 922	489 580 53 579	534 595 57 950	11

5 Produktion nach Güterarten - Deutschland

Melde-Nr.	Bezeichnung	Einheit	1996	1997	1998	1998 Anzahl Unternehmen
1	2	3	4	5	6	7
3663 23 530	- Schreibfedern; Teile für Schreibgeräte u.dgl. - - Schreibfedern und Schreibfederspitzen	kg 1000 DM	9 166	11 824	11 678	3
3663 23 550	- - Teile für Schreibgeräte u.dgl.	1000 DM	237 420	207 530	190 600	31
3663 24 100	Blei-, Kopier- und Farbstifte, Griffel, Minen für Stifte, Pastellstifte, Zeichenkohle, Schreib- oder Zeichenkreide und Schneiderkreide - Stifte mit festem Schutzmantel (Blei-, Kopier- und Farbstifte)	1000 St 1000 DM	485 853 128 998	502 433 131 039	539 102 126 284	5
3663 24 300	- Minen für Stifte	1000 St 1000 DM	492 110 18 514	375 545 13 904	519 895 17 781	4
3663 24 500	- Schreib- oder Zeichenkreide, Schneiderkreide u.ä.	kg 1000 DM	369 037 12 589	417 520 14 363	387 788 12 745	5
3663 25 100	Schiefertafeln u.ä. Tafeln; Datumstempel, Petschaften, Nummernstempel u.dgl.; Farbbänder für Schreibmaschinen u.ä. Farbbänder; Stempelkissen - Schiefertafeln und Tafeln zum Schreiben oder Zeichnen, auch gerahmt	1000 St 1000 DM	206 55 048	222 47 675	239 46 071	13
3663 25 300	- Datumstempel, Petschaften, Nummernstempel u.ä. Waren; Zusammensetzstempel und Druckkästen, für den Handgebrauch	1000 St 1000 DM	2 633 52 137	2 776 52 098	2 673 50 713	25
3663 25 500	- Stempelkissen, auch getränkt, auch mit Schachteln	1000 St 1000 DM	.	185 930	96 .	3
3663 25 701	- Farbbänder für Schreibmaschinen u.ä. Farbbänder, mit Tinte oder anders für Abdrucke präpariert, auch auf Spulen oder in Kassetten - - aus Gewebe mit einer Breite bis 220 mm, auf Spule	1000 St 1000 DM	1 027 5 833	.	383 4 376	3
3663 25 703	- - aus Gewebe mit einer Breite bis 220 mm, in Kassette	1000 St 1000 DM	14 354 67 028	10 473 35 582	9 851 30 739	5
3663 25 705	- - aus anderem Material mit einer Breite bis 220 mm, auf Spule oder in Kassette	1000 St 1000 DM	10 674 33 282	.	.	2
3663 25 707	- - Farbtücher, mit einer Breite von mehr als 220 mm (Drucktücher)	1000 St 1000 DM	101 4 760	69 2 753	84 2 662	4
3663 31 300	Schirme; Stöcke, Peitschen u.ä. Waren - Regenschirme und Sonnenschirme (einschl. Stockschirmen, Gartenschirmen u.ä. Waren)	1000 St 1000 DM	957 62 856	674 56 412	580 57 335	14
3663 31 500	- Gehstöcke, Sitzstöcke, Peitschen, Reitpeitschen u.ä. Waren	1000 St 1000 DM	.	.	6 081	3
3663 32 000	Teile, Ausstattungen und Zubehör für Schirme, Stöcke und Peitschen	1000 DM	.	.	.	6
3663 33 330	Knöpfe; Druckknöpfe und Teile dafür; Reißverschlüsse - Knöpfe - - Druckknöpfe und Teile dafür	kg 1000 DM	3 694 595 108 633	3 508 806 110 679	3 547 396 114 574	6
3663 33 350	- - Knöpfe aus Kunststoff, nicht mit Spinnstoffen überzogen	kg 1000 DM	2 794 453 93 756	2 381 539 85 637	1 980 308 71 179	22
3663 33 370	- - Knöpfe aus unedlen Metallen, nicht mit Spinnstoffen überzogen	kg 1000 DM	1 268 785 34 504	1 082 966 32 566	891 764 26 980	8
3663 33 390	- - Andere Knöpfe	kg 1000 DM	65 025 7 700	.	.	2
3663 33 503	- Reißverschlüsse - - mit Zähnen aus unedlen Metallen	1000 m 1000 DM	17 760 39 687	30 825 84 024	14 083 43 396	7
3663 33 505	- - mit Zähnen aus Kunststoff	1000 m 1000 DM	60 824 90 045	80 861 132 838	61 968 99 513	6
3663 34 300	Knopfformen u.a. Knopfteile, Knopfröhlinge; Teile für Reißverschlüsse - Knopfformen und andere Knopfteile; Knopfröhlinge	kg 1000 DM	.	.	.	1
3663 34 500	- Teile für Reißverschlüsse (einschl. Bändern und Streifen)	1000 DM	.	.	.	1

5 Produktion nach Güterarten - Deutschland

Melde-Nr.	Bezeichnung	Einheit	1996	1997	1998	1998 Anzahl Unternehmen
1	2	3	4	5	6	7
3663 40 000	Linoleum; Fußbodenbeläge, aus einer Spinnstoffunterlage mit einer Deckschicht oder einem Überzug bestehend, auch zugeschnitten	1000 m2 1000 DM	15 944	15 776 265 159	15 006 258 251	3
3663 50 300	Erzeugnisse aus Menschenhaaren oder Tierhaaren; ähnliche Erzeugnisse aus Spinnstoffen - Menschenhaare; Wolle, Tierhaare u.ä. Spinnstoffe, für die Herstellung von Perücken u.ä. Waren zugerichtet	kg 1000 DM	171 653 2 892	3 432	126 591 2 187	3
3663 50 500	- Perücken, Bärte, Augenbrauen, Wimpern u.dgl., aus Menschenhaaren, Tierhaaren oder Spinnstoffen; Waren aus Menschenhaaren, a.n.g.	kg 1000 DM	4 220 15 664	4 447 16 090	4 031 14 961	5
3663 61 100	Feuerzeuge und andere Anzünder; Tabakpfeifen, Zigarran- und Zigaretzenspitzen, Teile dafür - Feuerzeuge und andere Anzünder, auch mechanisch oder elektrisch	1000 St 1000 DM	.	.	.	3
3663 61 350	- Pfeifen und Pfeifenköpfe - - aus Wurzelholz oder anderem Holz	1000 St 1000 DM	.	.	.	1
3663 61 390	- - aus anderen Stoffen	1000 St 1000 DM	-	-	-	-
3663 61 500	- Zigarren- und Zigaretzenspitzen und Teile dafür; Teile für Tabakpfeifen	t 1000 DM	.	.	.	2
3663 62 100	Zündmetalllegierungen, Erzeugnisse aus leicht entzündlichen Stoffen; Teile für Anzünder; Pfeifenrohformen - Cer-Eisen und andere Zündmetalllegierungen in jeder Form; Erzeugnisse aus leicht entzündlichen Stoffen	kg 1000 DM	10 245 026 31 068	9 901 093 33 147	10 220 374 35 526	5
3663 62 300	- Teile für Anzünder (ohne Feuersteine und Dochte)	1000 DM	-	-	-	-
3663 62 500	- Pfeifenrohformen aus Wurzelholz oder anderem Holz	kg 1000 DM	-	-	-	-
3663 63 000	Zündhölzer (ohne Feuerwerkskörper und andere pyrotechnische Artikel)	kg 1000 DM	-	-	-	-
3663 64 000	Flüssige Brennstoffe und brennbare Flüssiggase für Feuerzeuge oder Anzünder, in Behältnissen mit einem Fassungsvermögen von 300 cm3 oder weniger	St 1000 DM	-	-	-	-
3663 71 303	Fest-, Karnevals- o.ä. Unterhaltungsartikel (einschl. Zauber- und Scherzartikeln) - Weihnachtsartikel - - aus Glas	1000 DM	89 627	86 622	106 431	11
3663 71 309	- - aus anderen Stoffen	1000 DM	28 967	26 050	25 295	14
3663 71 550	- Festartikel für andere Feste, Karnevals- oder andere Unterhaltungsartikel - - aus Papier oder Pappe	1000 DM	79 684	74 775	78 041	12
3663 71 590	- - aus anderen Stoffen	1000 DM	15 727	14 857	19 684	4
3663 72 300	Kinderwagen und Teile dafür - Kinderwagen	St 1000 DM	250 585 84 640	273 637 94 627	221 765 82 009	7
3663 72 500	- Teile für Kinderwagen	1000 DM	42 719	45 482	46 815	8
3663 73 150	Kämme, Einsteckkämme, Haarspangen u.dgl.; Haarnadeln, Frisieredeln u.ä.; Parfümzerstäuber und Vorrichtungen dafür; Puderquasten und -kissen - Frisierkämme, Einsteckkämme, Haarspangen und dergleichen - - aus Hartkautschuk oder Kunststoff	kg 1000 DM	18 585	131 746 17 966	120 572 17 637	3
3663 73 190	- - aus anderen Stoffen	kg 1000 DM	.	-	-	-
3663 73 300	- Haarnadeln, Frisieredeln, Haarklammern, Lockerwickler u.ä. Waren und Teile dafür	kg 1000 DM	679 404 16 620	640 315 13 181	558 611 11 938	6

5 Produktion nach Güterarten - Deutschland

Melde-Nr.	Bezeichnung	Einheit	1996	1997	1998	1998 Anzahl Unternehmen
1	2	3	4	5	6	7
3663 73 500	- Parfümzerstäuber u.ä. Zerstäuber zu Toilettezwecken, und Vorrichtungen und Köpfe dafür	kg 1000 DM	-	-	-	-
3663 73 700	- Puderquasten und Kissen, zum Auftragen von Kosmetik- oder Körperpflegemitteln	1000 St 1000 DM	-	.	-	-
3663 74 000	Instrumente, Apparate, Geräte und Modelle zu Vorführzwecken (z.B. beim Unterricht oder auf Ausstellungen)	kg 1000 DM	1 923 218 271 778	2 481 471 327 736	2 616 492 370 880	30
3663 75 000	Kerzen (Lichte) aller Art und dergleichen	kg t 1000 DM	117 159 477 907	124 534 523 606	131 562 570 334	27
3663 76 500	Künstliche Blumen, künstliches Blattwerk und künstliche Früchte sowie Teile dafür, Waren daraus - aus Kunststoff	1000 DM	-	-	-	-
3663 76 900	- aus anderen Stoffen	1000 DM	32 181	17 312	20 740	7
3663 77 100	Andere Waren, a.n.g. - Waren aus Därmen, Golfschlägerhäutchen, Blasen oder Sehnen	kg 1000 DM	-	-	-	-
3663 77 200	- Vogelbälge und andere Vogelteile mit ihren Federn oder Daunen, Teile von Federn, Daunen und Waren daraus	kg 1000 DM	3 386 249 97 137	3 647 953 95 184	2 852 456 80 922	14
3663 77 300	- Tierische Schnitzstoffe, bearbeitet und Waren daraus	kg 1000 DM	.	.	.	1
3663 77 400	- Pflanzliche oder mineralische Schnitzstoffe, bearbeitet und Waren daraus; andere geformte oder geschnitzte Waren, a.n.g.; nicht gehärtete Gelatine, bearbeitet und Waren daraus	kg 1000 DM	.	.	.	2
3663 77 500	- Handsiebe	kg 1000 DM	.	-	-	-
3663 77 700	- Vakuum-Isolierflaschen u.a. Vakuum-Isolierbehälter; Teile dafür (ohne Glaskolben)	kg 1000 DM	7 328 054 117 197	6 153 124 98 977	5 288 035 92 753	7
3663 77 900	- Schneiderpuppen, Schaufensterpuppen u.ä. Waren; bewegliche Figuren und Ausstellungsstücke für Schaufenster	kg 1000 DM	23 422	21 054	22 656	5
3699 00 000	Veredlung von Erzeugnissen dieser Güterabteilung (ohne Möbelveredlung und ohne Polsterung von Sitzmöbeln)	1000 DM	65 932	91 681	178 419	29
3710 10 100	Sekundärrohstoffe Metallische Sekundärrohstoffe - Recycling von Eisen- und Stahlschrott	t 1000 DM	2 966 097 480 659	4 335 682 791 002	4 257 543 757 491	54
3710 10 200	- Recycling von NE-Metallschrott	t 1000 DM	376 303 344 127	515 307 611 261	492 444 640 245	47
3720 10 100	Nichtmetallische Sekundärrohstoffe - Recycling von textilen Altmaterialien und Reststoffen	t 1000 DM	9 849 10 294	9 887 10 079	14 202 18 315	4
3720 10 200	- Recycling von Altmaterialien und Reststoffen aus Papier, Karton und Pappe	t 1000 DM	1 163 488 124 695	952 078 97 485	1 208 849 112 764	24
3720 10 300	- Recycling von Altmaterialien und Reststoffen aus Glas	t 1000 DM	599 880 27 528	525 031 22 923	732 072 38 618	10
3720 10 400	- Recycling von Altmaterialien und Reststoffen aus Kunststoffen	t 1000 DM	142 223 111 572	265 562 159 453	239 098 154 925	38
3720 10 500	- Recycling von anderen Altmaterialien und Reststoffen	t 1000 DM	7 809 452 162 621	15 694 997 177 111	15 282 587 187 535	60
Energie						
4010 10 300	Elektrischer Strom - aus Wärmekraft (ohne Kernenergie) darunter zum Absatz bestimmt	1000 MWh 1000 MWh 1000 DM	* 56 463 56 463	53 842 53 842	49 543 49 543	.
4010 10 500	- aus Kernenergie darunter zum Absatz bestimmt	1000 MWh 1000 MWh 1000 DM	* - -	- -	- -	-
4010 10 700	- aus Wasserkraft darunter zum Absatz bestimmt	1000 MWh 1000 MWh 1000 DM	* 1 027 1 027	965 965	933 933	.

5 Produktion nach Güterarten - Deutschland

Melde-Nr.	Bezeichnung	Einheit	1996	1997	1998	1998 Anzahl Unternehmen
1	2	3	4	5	6	7
4010 10 930	- aus anderen Energien - - aus Windenergie darunter zum Absatz bestimmt	1000 MWh 1000 MWh 1000 DM	* - -	- - -	- - -	- - -
4010 10 950	- - aus Sonnenenergie darunter zum Absatz bestimmt	1000 MWh 1000 MWh 1000 DM	* - -	- - -	- - -	- - -
4010 10 990	- - aus anderen Energiequellen darunter zum Absatz bestimmt	1000 MWh 1000 MWh 1000 DM	* - -	- - -	- - -	- - -
4010 20 000	Verbrauchte (bestrahlte) Brennstoffelemente (Stäbe, Kartuschen von Kernreaktoren (EURATOM) darunter zum Absatz bestimmt	g g 1000 DM	* - -	- - -	- - -	- - -
4010 30 000	Dienstleistungen der Elektrizitätsverteilung	1000 DM	-	-	-	-
4020 10 110	Gase (ohne Erdgas, Erdölgas u.a. gasförmige Kohlenwasserstoffe) - Naturgas (ohne Erdgas und Erdölgas) - - Klärgas darunter zum Absatz bestimmt	1000 MWh 1000 MWh 1000 DM	* - -	- - -	- - -	- - -
4020 10 130	- - Biogas darunter zum Absatz bestimmt	1000 MWh 1000 MWh 1000 DM	* - -	- - -	- - -	- - -
4020 10 150	- - Deponiegas darunter zum Absatz bestimmt	1000 MWh 1000 MWh 1000 DM	* - -	- - -	- - -	- - -
4020 10 170	- - Grubengas darunter zum Absatz bestimmt	1000 MWh 1000 MWh 1000 DM	* 4 395 4 395	4 501 4 501	3 821 3 821	. .
4020 10 190	- - Andere Naturgase, s.n.g. darunter zum Absatz bestimmt	1000 MWh 1000 MWh 1000 DM	* - -	- - -	- - -	- - -
4020 10 330	- Gas aus Kohle - - Kokereigas darunter zum Absatz bestimmt	1000 MWh 1000 MWh 1000 DM	* 25 191 25 191	25 294 25 294	24 278 24 278	. .
4020 10 350	- - Hochofengas darunter zum Absatz bestimmt	1000 MWh 1000 MWh 1000 DM	* 42 386 42 386	46 546 46 546	44 934 44 934	. .
4020 10 390	- - Anderes Gas aus Kohle (z.B. Generatorgas, Wassergas, Schwachgas, Schmelgas) darunter zum Absatz bestimmt	1000 MWh 1000 MWh 1000 DM	* - -	- - -	- - -	- - -
4020 10 900	- - Anderes hergestelltes Gas (z.B. Spaltgas, Mischgas) darunter zum Absatz bestimmt	1000 MWh 1000 MWh 1000 DM	* - -	- - -	- - -	- - -
4020 20 000	Dienstleistungen der Verteilung von gasförmigen Brennstoffen durch Rohrleitungen	1000 DM	-	-	-	-
4030 10 130	Fernwärme mit Dampf und Warmwasser - Fernwärme mit Dampf - - für Produktions- und Heizzwecke darunter zum Absatz bestimmt	TJ TJ 1000 DM	* - -	- - -	- - -	- - -
4030 10 150	- - für Stromerzeugung darunter zum Absatz bestimmt	TJ TJ 1000 DM	* - -	- - -	- - -	- - -
4030 10 330	- Fernwärme mit Warmwasser - - für Produktionszwecke darunter zum Absatz bestimmt	TJ TJ 1000 DM	* - -	- - -	- - -	- - -
4030 10 350	- - für Heizzwecke darunter zum Absatz bestimmt	TJ TJ 1000 DM	* - -	- - -	- - -	- - -
4030 10 530	- Genutzte Ab- und Umgebungswärme, Heißluft - - Genutzte Abwärme darunter zum Absatz bestimmt	TJ TJ 1000 DM	* - -	- - -	- - -	- - -
4030 10 550	- - Genutzte Umgebungswärme darunter zum Absatz bestimmt	TJ TJ 1000 DM	* - -	- - -	- - -	- - -
4030 10 570	- - Heißluft darunter zum Absatz bestimmt	TJ TJ 1000 DM	* - -	- - -	- - -	- - -
4030 10 700	- Energie in kalter Form (z.B. Kühlwasser, Eis und Schnee, Kälte) darunter zum Absatz bestimmt	TJ TJ 1000 DM	* - -	- - -	- - -	- - -

5 Produktion nach Güterarten - Deutschland

Melde-Nr.	Bezeichnung	Einheit	1996	1997	1998	1998 Anzahl Unternehmen
1	2	3	4	5	6	7
4030 10 900	- Dienstleistungen der Verteilung von Fernwärme	1000 DM	-	-	-	-
	Erzeugnisse und Dienstleistungen der Wasserversorgung					
	Wasser mit Trinkwasserqualität					
4100 11 100	- Grundwasser (ohne Uferfiltrat und angereichertes Grundwasser) darunter zum Absatz bestimmt	1000 m3 1000 m3 1000 DM	*	-	-	-
4100 11 300	- Quellwasser darunter zum Absatz bestimmt	1000 m3 1000 m3 1000 DM	*	-	-	-
4100 11 510	- Oberflächenwasser - - Flußwasser darunter zum Absatz bestimmt	1000 m3 1000 m3 1000 DM	*	-	-	-
4100 11 550	- - Seewasser darunter zum Absatz bestimmt	1000 m3 1000 m3 1000 DM	*	-	-	-
4100 11 570	- - Talsperrenwasser darunter zum Absatz bestimmt	1000 m3 1000 m3 1000 DM	*	-	-	-
4100 11 590	- - Uferfiltrat darunter zum Absatz bestimmt	1000 m3 1000 m3 1000 DM	*	-	-	-
4100 11 700	- Angereichertes Grundwasser darunter zum Absatz bestimmt	1000 m3 1000 m3 1000 DM	*	-	-	-
	Wasser ohne Trinkwasserqualität					
4100 12 100	- Grundwasser (ohne Uferfiltrat und angereichertes Grundwasser) darunter zum Absatz bestimmt	1000 m3 1000 m3 1000 DM	*	-	-	-
4100 12 300	- Quellwasser darunter zum Absatz bestimmt	1000 m3 1000 m3 1000 DM	*	-	-	-
4100 12 510	- Oberflächenwasser - - Flußwasser darunter zum Absatz bestimmt	1000 m3 1000 m3 1000 DM	*	-	-	-
4100 12 550	- - Seewasser darunter zum Absatz bestimmt	1000 m3 1000 m3 1000 DM	*	-	-	-
4100 12 570	- - Talsperrenwasser darunter zum Absatz bestimmt	1000 m3 1000 m3 1000 DM	*	-	-	-
4100 12 590	- - Uferfiltrat darunter zum Absatz bestimmt	1000 m3 1000 m3 1000 DM	*	-	-	-
4100 12 700	- Angereichertes Grundwasser darunter zum Absatz bestimmt	1000 m3 1000 m3 1000 DM	*	-	-	-
4100 20 000	Dienstleistungen der Wasserverteilung	1000 DM	-	-	-	-
	Fertigteilbau					
4521 71 000	Bauleistungen an Wohngebäuden aus Fertigteilen	1000 DM	57 240	37 531	21 476	6
4521 72 000	Bauleistungen an Nichtwohngebäuden aus Fertigteilen	1000 DM	45 797	34 412	7 974	10
4521 73 000	Bauleistungen an anderen Fertigteilbauten	1000 DM	19 582	18 722	17 980	10

**Wert der zum Absatz bestimmten Produktion
nach Güterklassen und Güterabteilungen**

Früheres Bundesgebiet

6 Wert der zum Absatz bestimmten Produktion nach Güterklassen und Güterabteilungen
Früheres Bundesgebiet

Güter- klasse abteilung	Bezeichnung	1996	1997	1998	1998 Anzahl
		1000 DM			Unternehmen
1	2	3	4	5	6
10	Kohle und Torf	7 164 709	.	.	37
1010	Steinkohle und Steinkohlenbriketts	3 393 566	3 417 584	2 616 304	.
1020	Braunkohle und Braunkohlenbriketts	3 240 304	3 045 841	2 921 910	.
1030	Torf	.	.	.	34
1099	Veredlung von Erzeugnissen dieser Güterabteilung	.	.	.	3
11	Erdöl und Erdgas; Dienstleistungen bei der Gewinnung von Erdöl und Erdgas	2 932 659	3 410 031	2 832 709	8
1110	Erdöl und Erdgas	2 731 579	.	.	2
1120	Dienstleistungen bei der Gewinnung von Erdöl und Erdgas	201 079	.	.	6
12	Uran- und Thoriumerze	-	-	-	-
13	Erze	-	.	-	-
1310	Eisenerze	-	-	-	-
1320	NE-Metallerze (ohne Uran- und Thoriumerze)	-	.	-	-
1399	Veredlung von Erzeugnissen dieser Güterabteilung	-	-	-	-
14	Steine und Erden, sonstige Bergbauerzeugnisse	6 201 230	5 992 319	5 857 017	798
1411	Naturwerksteine	60 574	57 167	53 241	36
1412	Kalk-, Dolomit-, Gipsstein, Anhydrit, Kreide und Dolomit	543 778	561 411	531 763	75
1413	Tonschiefer	.	.	.	1
1421	Kies und Sand; gebrochene Natursteine	3 883 875	3 911 906	3 807 818	674
1422	Ton und Kaolin	328 693	305 160	324 643	29
1430	Chemische und Düngemittelminerale	.	362 082	.	15
1440	Salz und Natriumchlorid; Meerwasser	.	.	.	9
1450	Steine und Erden, a.n.g.; sonstige Bergbauerzeugnisse	.	180 984	194 499	19
1499	Veredlung von Erzeugnissen dieser Güterabteilung	.	.	9 727	6
15	Erzeugnisse des Ernährungsgewerbes	161 404 721	168 529 720	167 143 905	4 431
1511	Fleisch (ohne Geflügel)	8 524 742	9 592 872	9 358 790	413
1512	Geflügel	1 644 106	1 663 905	1 676 512	61
1513	Verarbeitetes Fleisch	15 206 462	16 172 572	15 557 294	830
1520	Fischerzeugnisse u.a. Meeresfrüchte	2 524 359	2 379 600	2 437 003	105
1531	Kartoffeln und Kartoffelerzeugnisse	1 308 538	1 248 147	1 311 328	56
1532	Frucht- und Gemüsesäfte	2 836 226	2 903 572	2 824 499	119
1533	Verarbeitetes Obst und Gemüse	4 615 843	4 507 051	4 248 986	187
1541	Öle und Fette, roh; Nebenprodukte	.	.	.	31
1542	Öle und Fette, raffiniert; Nebenprodukte	.	.	.	28
1543	Margarine u.ä. Nahrungsfette	.	.	.	11
1551	Milch und Milcherzeugnisse (ohne Speiseeis)	25 886 488	26 171 068	25 948 746	175
1552	Speiseeis	2 154 387	1 679 480	1 711 177	26
1561	Mehl- und Schälmuhlenerzeugnisse	3 597 796	3 610 410	3 496 673	110
1562	Stärke und Stärkeerzeugnisse	.	.	.	27
1571	Futtermittel für Nutztiere	4 684 476	4 691 488	4 379 866	128
1572	Futtermittel für sonstige Tiere	2 462 432	2 652 226	2 719 589	73
1581	Backwaren (ohne Dauerbackwaren)	10 036 762	12 807 246	13 297 776	1 831
1582	Dauerbackwaren	4 968 331	5 275 829	5 205 247	291
1583	Zucker	4 486 058	4 526 915	4 317 642	15
1584	Süßwaren (ohne Dauerbackwaren)	12 061 246	11 751 478	11 216 891	205
1585	Teigwaren	939 773	969 015	903 501	66
1586	Kaffee und Tee, Kaffee-Ersatz	6 517 646	7 077 448	7 644 097	49
1587	Würzen und Soßen	3 550 162	3 771 622	3 852 852	117
1588	Homogenisierte Lebensmittelzubereitungen und diätetische Lebensmittel	1 776 473	1 654 543	1 749 889	27
1589	Sonstige Nahrungsmittel (ohne Getränke)	5 979 297	6 325 439	6 561 548	272
1591	Spirituosen	2 350 562	2 236 594	1 966 865	90
1592	Ethylalkohol	171 967	192 877	113 141	15
1593	Wein; Weintrub, Weinstein	1 429 225	1 432 811	1 496 658	27
1594	Andere gegorene Getränke	146 440	190 181	177 334	48
1595	Wermutwein und andere aromatisierte Weine	.	.	.	4
1596	Bier	12 422 307	12 388 207	11 886 207	362
1597	Malz	823 055	905 579	868 225	39
1598	Mineralwasser, Erfrischungsgetränke u.a. nicht alkoholhaltige Getränke	10 247 112	10 665 391	10 757 518	436
1599	Veredlung von Erzeugnissen dieser Güterabteilung	137 298	137 167	143 874	19

6 Wert der zum Absatz bestimmten Produktion nach Güterklassen und Güterabteilungen
Früheres Bundesgebiet

Güter- klasse abteilung	Bezeichnung	1996	1997	1998	1998 Anzahl
		1000 DM			Unternehmen
1	2	3	4	5	6
16	Tabakerzeugnisse (einschließlich Veredlung)	7 045 373	7 037 639	7 512 382	20
1600	Tabakerzeugnisse	.	.	.	19
1699	Veredlung von Erzeugnissen dieser Güterabteilung	.	-	.	1
17	Textilien	24 793 292	24 899 844	24 788 244	1 141
1710	Textile Spinnstoffe und Garne	3 022 176	3 230 269	2 887 923	93
1720	Gewebe	5 712 798	5 864 474	5 954 040	180
1730	Textilveredlung	2 953 285	2 760 299	2 644 281	157
1740	Konfektionierte Textilwaren (ohne Bekleidung)	3 145 275	3 083 648	3 110 335	351
1751	Teppiche und Fußbodenbeläge	2 366 161	2 171 795	2 132 384	53
1752	Seilerwaren	.	.	.	29
1753	Vliesstoffe, auch getränkt, bestrichen, überzogen oder mit Lagen versehen	1 357 407	1 498 639	1 669 246	39
1754	Textilerzeugnisse, a.n.g.	1 126 706	1 162 569	1 219 345	208
1760	Gewirke und Gestricke	938 521	790 371	747 578	81
1771	Strumpfwaren	.	.	.	32
1772	Pullover, Strickjacken, Westen u.ä. Waren (einschl. Unterziehpullis), gewirkt oder gestrickt	897 732	868 274	734 342	136
18	Bekleidung	8 801 718	8 229 960	7 917 786	645
1810	Lederbekleidung	.	.	.	22
1821	Arbeits- und Berufsbekleidung	207 799	174 990	196 221	38
1822	Oberbekleidung (ohne Arbeits- und Berufsbekleidung)	5 035 191	4 690 864	4 512 708	334
1823	Wäsche	2 403 949	2 295 096	2 239 406	234
1824	Bekleidung und Bekleidungszubehör, a.n.g.	975 211	908 008	819 945	196
1830	Pelze und Pelzwaren	46 677	40 962	.	17
1899	Veredlung von Erzeugnissen dieser Güterabteilung	.	.	.	19
19	Leder und Lederwaren	3 825 798	3 793 143	3 746 860	278
1910	Leder	651 182	734 148	802 598	26
1920	Lederwaren (ohne Schuhe)	939 167	878 962	761 358	111
1930	Schuhe	2 181 151	2 124 097	2 117 477	141
1999	Veredlung von Erzeugnissen dieser Güterabteilung	54 298	55 935	65 426	5
20	Holz und Holzwaren, Kork und Korkwaren, Flecht- und Korbmacherwaren (ohne Möbel)	24 719 777	25 792 236	26 109 468	1 949
2010	Holz, gesägt, auch gehobelt oder imprägniert	5 817 996	6 077 619	6 005 912	823
2020	Sperrholz, Span- u.ä. Platten, Faserplatten; Furnierblätter; verdichtetes Holz	5 213 010	5 588 423	5 755 549	113
2030	Bautischler- und Zimmermannsarbeiten, aus Holz	10 199 011	10 491 552	10 654 250	825
2040	Verpackungsmittel, Lagerbehälter und Ladungsträger, aus Holz	886 013	940 599	1 004 367	178
2051	Andere Holzwaren	41 737	2 211 130	2 189 723	251
2052	Kork-, Flecht- und Korbmacherwaren	.	.	.	12
2099	Veredlung von Erzeugnissen dieser Güterabteilung	.	.	.	53
21	Papier	42 787 215	42 853 513	43 908 236	927
2111	Holzstoff und Zellstoff	.	.	.	6
2112	Papier, Karton und Pappe	18 796 340	20 389 176	21 403 102	203
2121	Wellpapier und -pappe; Verpackungsmittel aus Papier, Karton und Pappe	11 783 896	11 746 284	12 172 609	422
2122	Haushalts-, Hygiene- und Toilettenartikel aus Papier, Pappe und Zellstoff	5 831 619	4 664 706	4 309 275	36
2123	Schreibwaren und Bürobedarf aus Papier, Karton oder Pappe	1 451 210	1 132 465	1 177 503	86
2124	Tapeten	789 735	815 800	766 915	17
2125	Andere Waren aus Papier, Karton und Pappe	3 730 476	3 706 036	3 664 969	276
2199	Veredlung von Erzeugnissen dieser Güterabteilung	.	.	.	11

6 Wert der zum Absatz bestimmten Produktion nach Güterklassen und Güterabteilungen
Früheres Bundesgebiet

Güter- klasse abteilung	Bezeichnung	1996	1997	1998	1998 Anzahl
		1000 DM			Unternehmen
1	2	3	4	5	6
22	Verlags- und Druckerzeugnisse, bespielte Ton-, Bild- und Datenträger	65 379 805	66 852 873	70 026 480	2 652
2211	Buch- und Musikverlagserzeugnisse	7 785 812	8 369 402	8 226 880	390
2212	Zeitungen u.a. periodische Druckschriften, mindestens viermal wöchentlich erscheinend	13 723 474	14 370 656	15 734 218	231
2213	Zeitungen u.a. periodische Druckschriften, weniger als viermal wöchentlich erscheinend	11 299 392	12 042 909	12 645 126	524
2214	Bespielte Tonträger				27
2215	Sonstige Verlagserzeugnisse	447 634	477 722	450 205	118
2221	Druck von Zeitungen u.a. periodischen Druckschriften, mindestens viermal wöchentlich erscheinend (z.B. Tageszeitungen)	2 055 770	2 010 804	2 099 284	94
2222	Drucke, a.n.g.	25 422 549	24 850 929	26 081 135	1 641
2223	Druckweiterverarbeitung von Druckerzeugnissen	1 120 096	1 179 063	1 270 665	216
2224	Satzherstellung und Reproduktion	1 711 694	1 663 284	1 588 670	406
2225	Sonstige Dienstleistungen des Druckgewerbes	322 302	353 196	384 068	103
2231	Vervielfältigung von bespielten Tonträgern	.	855 576	.	13
2232	Vervielfältigung von bespielten Bildträgern	.	.	.	12
2233	Vervielfältigung von bespielten Datenträgern	.	.	307 497	17
23	Kokereierzeugnisse, Mineralölerzeugnisse, Spalt- und Brutstoffe	21 310 080	21 328 454	18 356 658	71
2310	Kokereierzeugnisse	2 350 403	2 469 738	2 257 644	.
2320	Mineralölerzeugnisse	18 550 855	18 418 702	15 683 163	68
2330	Spalt- und Brutstoffe	.	.	.	2
2399	Veredlung von Erzeugnissen dieser Güterabteilung	.	.	.	1
24	Chemische Erzeugnisse	158 493 832	168 645 416	168 816 377	1 427
2411	Industriegase	1 562 819	1 651 067	.	35
2412	Farbstoffe und Pigmente	6 802 784	7 212 886	6 820 635	76
2413	Sonstige anorganische Grundstoffe und Chemikalien	6 733 833	7 310 485	7 149 251	136
2414	Sonstige organische Grundstoffe und Chemikalien	23 360 382	26 783 817	25 759 104	143
2415	Düngemittel und Stickstoffverbindungen	2 650 435	2 611 465	2 576 150	43
2416	Kunststoffe, in Primärformen	25 374 557	28 131 917	27 868 726	176
2417	Synthetischer Kautschuk, in Primärformen	.	.	.	17
2420	Schädlingsbekämpfungs- und Pflanzenschutzmittel	.	3 645 039	.	61
2430	Anstrichmittel, Druckfarben und Kette	12 853 637	13 771 316	14 054 646	340
2441	Pharmazeutische Grundstoffe	3 369 655	3 747 687	3 989 125	60
2442	Pharmazeutische Spezialitäten und sonstige pharmazeutische Erzeugnisse	29 104 772	28 536 900	29 339 859	270
2451	Seifen, Wasch-, Reinigungs- und Poliermittel	7 544 615	7 669 129	7 447 279	247
2452	Duftstoffe und Körperpflegemittel	7 798 029	7 485 193	7 473 251	154
2461	Pyrotechnische Erzeugnisse	725 612	694 648	624 467	16
2462	Klebstoffe und Gelatine	2 062 232	2 212 024	2 246 814	95
2463	Etherische Öle	.	.	.	43
2464	Fotochemische Erzeugnisse	2 664 113	2 831 381	2 846 191	14
2465	Unbespielte Ton-, Bild- und Datenträger	.	.	.	6
2466	Chemische Erzeugnisse, a.n.g.	12 366 924	13 483 784	13 694 705	328
2470	Chemiefasern	5 101 329	5 546 978	5 510 856	34
2499	Veredlung von Erzeugnissen dieser Güterabteilung	1 725 267	1 868 617	.	53
25	Gummi- und Kunststoffwaren	69 694 482	73 259 585	76 415 196	2 958
2511	Bereifungen, neu, aus Kautschuk	.	.	.	11
2512	Bereifungen, runderneuert	.	.	.	15
2513	Andere Gummiwaren (ohne Bereifungen)	8 842 397	9 454 866	10 035 636	272
2521	Platten, Rohre, Folien, Schläuche und Profile, aus Kunststoffen	18 774 311	20 534 262	20 872 548	584
2522	Verpackungsmittel aus Kunststoffen	7 834 615	7 921 341	8 094 159	540
2523	Baubedarfsartikel aus Kunststoffen	8 668 595	8 591 560	8 518 882	640
2524	Andere Kunststoffwaren	19 259 272	19 908 274	21 898 052	1 384
2599	Veredlung von Erzeugnissen dieser Güterabteilung	1 148 457	1 110 702	1 168 272	159

6 Wert der zum Absatz bestimmten Produktion nach Güterklassen und Güterabteilungen
Früheres Bundesgebiet

Güter- klasse abteilung	Bezeichnung	1996	1997	1998	1998 Anzahl
		1000 DM			Unternehmen
1	2	3	4	5	6
26	Glas, Keramik, bearbeitete Steine und Erden	51 110 637	50 838 045	50 955 743	2 100
2611	Flachglas (ohne veredeltes und bearbeitetes Flachglas)	.	942 044	932 733	16
2612	Veredeltes und bearbeitetes Flachglas	3 713 830	3 929 116	4 149 356	167
2613	Hohlglas	3 999 933	3 821 374	3 715 850	57
2614	Glasfasern	1 158 415	1 173 259	1 164 328	23
2615	Sonstiges Glas (einschl. technischer Glaswaren)	2 126 727	1 827 126	1 867 831	80
2621	Haushaltswaren und Ziergegenstände, aus Keramik	1 286 448	1 294 710	1 180 096	56
2622	Keramische Installationsgegenstände zu sanitären Zwecken	404 481	397 528	402 906	7
2623	Elektrische Isolatoren und Isolierteile, aus keramischen Stoffen	348 004	379 398	363 735	12
2624	Anderer keramische Waren für technische Zwecke	563 531	591 690	671 595	26
2625	Anderer keramische Waren, a.n.g.	438 439	.	489 126	47
2626	Feuerfeste keramische Werkstoffe	1 914 951	1 949 411	1 981 178	66
2630	Keramische Wand-, Bodenfliesen und -platten	1 052 364	1 059 650	1 030 197	32
2640	Ziegel und andere Baukeramik	2 776 227	2 685 297	2 673 810	150
2651	Zement	3 555 733	3 548 483	3 602 080	34
2652	Kalk	.	.	.	36
2653	Gips, aus gebranntem Gips oder aus Calciumsulfat	622 593	606 205	552 449	17
2661	Betonzeugnisse, vorgefertigte Bauelemente und Gebäude aus Zement, Beton oder Kunststein	9 896 418	9 716 623	9 460 350	587
2662	Gipszeugnisse für den Bau	576 675	552 501	706 787	13
2663	Frischbeton (Transportbeton)	5 284 463	5 092 609	4 928 414	415
2664	Mörtel	2 233 417	2 211 137	2 229 328	178
2665	Faserzementwaren	615 955	542 621	590 129	29
2666	Anderer Beton-, Zement- und Gipswaren	557 992	626 796	670 757	52
2670	Natursteinerzeugnisse, a.n.g.	939 794	990 499	1 019 592	163
2681	Mühl-, Mahl-, Poliersteine und Schleifkörper	1 381 774	1 419 922	1 528 609	63
2682	Mineralerzeugnisse, a.n.g.	3 461 322	3 729 068	3 685 235	134
2699	Veredlung von Erzeugnissen dieser Güterabteilung	480 541	.	.	45
27	Eisen- und Stahlerzeugnisse; NE-Metalle und -erzeugnisse	78 061 821	86 062 885	89 930 663	1 082
2710	Roheisen und Stahl (EGKS), Ferrolegierungen (EGKS)	27 740 677	30 382 484	31 922 699	70
2721	Rohre, Rohrform-, Rohrverschluß- und Rohrverbindungsstücke, aus Gußeisen	.	.	.	14
2722	Stahlrohre, Rohrform-, Rohrverschluß- und Rohrverbindungsstücke, aus Eisen oder Stahl	6 983 983	7 296 821	7 657 045	198
2731	Blankstahl	1 202 029	1 210 846	1 317 723	38
2732	Kaltband mit einer Breite von weniger als 500 mm	.	.	.	50
2733	Kaltprofile	590 143	676 437	711 523	28
2734	Draht	1 561 964	1 611 418	1 685 824	69
2735	Ferrolegierungen (nicht EGKS) u.a.	1 037 872	1 136 073	1 193 786	38
2741	Eisen- und Stahlerzeugnisse, a.n.g.	.	.	.	28
2742	Edelmetalle und Halbzeug daraus	11 333 708	12 914 182	13 607 367	129
2743	Aluminium und Halbzeug daraus	1 597 735	2 018 074	1 959 084	59
2744	Blei, Zink und Zinn und Halbzeug daraus	.	.	.	90
2745	Sonstige NE-Metalle, Halbzeug und Waren daraus	1 134 556	1 294 486	1 317 052	51
2751	Erzeugnisse der Eisengießereien	5 047 336	5 221 779	5 721 832	177
2752	Erzeugnisse der Stahlgießereien	1 089 117	1 210 856	1 275 912	42
2753	Erzeugnisse der Leichtmetallgießereien	3 372 362	3 734 230	4 286 237	210
2754	Erzeugnisse der Buntmetallgießereien	757 417	822 521	872 876	111
28	Metallerzeugnisse	99 850 970	104 855 277	110 522 249	6 155
2811	Stahl- und Leichtmetallbaukonstruktionen	15 706 593	16 199 945	16 837 549	1 508
2812	Ausbauelemente aus Stahl und Aluminium	4 926 392	4 997 014	5 098 485	658
2821	Tanks, Sammelbehälter u.ä. Behälter, aus Eisen oder Stahl sowie aus Aluminium	2 127 500	2 276 598	2 209 920	226
2822	Heizkörper für Zentralheizungen; Zentralheizungskessel	3 323 262	3 192 076	3 061 540	66
2830	Dampfkessel (Dampferzeuger) (ohne Zentralheizungskessel); Kernreaktoren, Teile dafür	6 999 793	6 046 416	6 837 324	227

6 Wert der zum Absatz bestimmten Produktion nach Güterklassen und Güterabteilungen
Früheres Bundesgebiet

Güter- klasse abteilung	Bezeichnung	1996	1997	1998	1998 Anzahl
		1000 DM			Unternehmen
1	2	3	4	5	6
2840	Schmiede-, Preß-, Zieh- und Stanzteile, gewalzte Ringe und pulvermetallurgische Erzeugnisse	12 485 002	13 635 020	15 462 102	709
2851	Oberflächenveredlung und Wärmebehandlung	4 479 555	5 156 611	5 711 228	604
2852	Mechanik, a.n.g.	2 507 365	3 064 587	3 619 454	392
2861	Schneidwaren und Bestecke	1 310 634	.	.	86
2862	Werkzeuge	8 111 858	8 731 237	9 361 267	758
2863	Schlösser und Beschläge	8 391 927	9 580 594	9 942 073	264
2871	Behälter aus Eisen oder Stahl	1 237 871	1 253 458	1 179 620	92
2872	Verpackungen und Verschlüsse, aus Eisen, Stahl oder NE-Metall	4 132 984	4 283 148	4 155 137	78
2873	Drahtwaren	3 085 557	3 299 975	3 107 925	212
2874	Schrauben, Nieten, Ketten, Federn	6 455 520	6 972 865	7 355 000	409
2875	Eisen-, Blech- und Metallwaren, a.n.g.	11 925 638	12 126 364	12 443 788	956
2899	Veredlung von Erzeugnissen dieser Güterabteilung (ohne Schmiede-, Preß-, Zieh- und Stanzteile, Oberflächenveredlung, Wärmebehandlung und Mechanik, a.n.g.)	2 643 520	.	.	453
29	Maschinen	206 940 137	217 517 081	230 244 035	6 349
2911	Verbrennungsmotoren und Turbinen	6 861 637	6 147 792	6 558 938	59
2912	Pumpen und Kompressoren	13 432 889	13 970 956	15 007 136	479
2913	Armaturen	12 361 296	12 595 423	12 868 311	429
2914	Lager, Getriebe, Zahnräder und Antriebsselemente	13 615 914	14 315 788	15 228 445	370
2921	Öfen und Brenner, Teile dafür	2 962 392	2 909 080	2 870 303	135
2922	Hebezeuge und Fördermittel	15 778 598	16 475 098	17 200 731	753
2923	Kälte- und lufttechnische Erzeugnisse für gewerbliche Zwecke	11 291 381	11 998 538	13 318 860	532
2924	Maschinen für unspezifische Verwendung, a.n.g.	20 116 555	21 268 291	22 102 239	986
2931	Einachsschlepper, Acker- und Forstschlepper, andere Zugmaschinen	3 552 448	2 765 447	2 975 199	18
2932	Sonstige Maschinen für die Land- und Forstwirtschaft, Teile dafür	4 667 981	5 624 141	5 819 035	194
2940	Werkzeugmaschinen, Teile dafür	23 081 204	24 227 384	26 517 620	1 112
2951	Maschinen für die Metallherzeugung, Walzwerkeinrichtungen, Gießmaschinen	2 418 000	2 358 796	2 456 233	114
2952	Bergwerks-, Bau- und Baustoffmaschinen, Teile dafür	8 605 336	9 437 433	10 511 350	339
2953	Maschinen für das Ernährungsgewerbe und die Tabakverarbeitung, Teile dafür	5 324 628	5 344 209	5 170 662	293
2954	Maschinen für das Textil-, Bekleidungs- und Ledergewerbe, Teile und Zubehör dafür	8 960 801	9 472 304	9 843 215	271
2955	Maschinen für das Papiergewerbe	4 299 079	4 058 628	4 247 557	168
2956	Maschinen für das Druckgewerbe und für sonstige bestimmte Wirtschaftszweige, a.n.g.	31 380 632	35 569 406	38 300 718	2 016
2960	Waffen und Munition, Teile dafür	368 766	359 343	313 865	21
2971	Elektrische Haushaltgeräte, Teile dafür	14 972 358	15 691 373	16 121 082	164
2972	Nichtelektrische Heiz-, Koch-, Heißwasser-, Heißluft- u.ä. Geräte für den Haushalt, Teile dafür	2 370 635	2 455 750	2 206 614	62
2999	Veredlung von Erzeugnissen dieser Güterabteilung	527 609	471 902	605 922	177
30	Büromaschinen, Datenverarbeitungsgeräte und -einrichtungen	14 991 106	16 513 326	19 299 540	238
3001	Büromaschinen	2 040 914	2 066 570	.	64
3002	Datenverarbeitungsgeräte und -einrichtungen	12 906 537	14 434 946	.	181
3099	Veredlung von Erzeugnissen dieser Güterabteilung	43 655	11 811	.	4
31	Geräte der Elektrizitätserzeugung und -verteilung u.ä.	78 558 393	81 320 777	86 446 469	2 171
3110	Elektromotoren, Generatoren, Transformatoren	14 501 358	14 980 248	16 219 502	520
3120	Elektrizitätsverteilungs- und -schalteinrichtungen	32 093 341	33 916 799	36 430 727	957
3130	Isolierte Elektrokabel, -leitungen und -drähte	5 689 821	5 773 258	5 541 277	118
3140	Akkumulatoren und Batterien	1 693 743	1 703 276	1 628 471	24
3150	Elektrische Lampen und Leuchten	6 539 792	6 953 949	7 283 189	299
3161	Elektrische Ausrüstungen für Motoren und Fahrzeuge, a.n.g.	10 198 569	10 342 424	11 479 458	117
3162	Sonstige elektrische Ausrüstungen, a.n.g.	7 677 103	7 462 312	7 648 003	507
3199	Veredlung von Erzeugnissen dieser Güterabteilung	164 666	188 511	215 842	37

6 Wert der zum Absatz bestimmten Produktion nach Güterklassen und Güterabteilungen
Früheres Bundesgebiet

Güter- klasse abteilung	Bezeichnung	1996	1997	1998	1998 Anzahl
		1000 DM			Unternehmen
1	2	3	4	5	6
32	Nachrichtentechnik, Rundfunk- und Fernsehgeräte sowie elektronische Bauelemente	35 251 324	36 344 576	38 023 995	534
3210	Elektronische Bauelemente	.	.	10 290 327	239
3220	Nachrichtentechnische Geräte und Einrichtungen	19 126 527	19 930 412	20 109 577	148
3230	Rundfunk- und Fernsehgeräte, phono- und videotecnische Geräte	7 498 927	7 116 767	7 467 052	193
3299	Veredlung von Erzeugnissen dieser Güterabteilung	.	.	157 039	13
33	Medizin-, meß-, steuerungs-, regelungstechnische und optische Erzeugnisse; Uhren	38 587 932	40 697 118	44 131 610	2 318
3310	Medizinische Geräte und orthopädische Vorrichtungen	13 026 974	14 245 088	15 698 930	1 066
3320	Meß-, Kontroll-, Navigations- u.ä. Instrumente und Vorrichtungen	18 690 986	19 496 942	20 781 580	1 021
3330	Industrielle Prozeßsteuerungsanlagen	1 262 909	1 356 146	1 623 317	80
3340	Optische und fotografische Geräte	4 580 171	4 668 900	5 089 783	161
3350	Uhren	970 712	879 996	888 637	93
3399	Veredlung von Erzeugnissen dieser Güterabteilung	56 180	50 046	49 365	18
34	Kraftwagen und Kraftwagenteile	230 484 122	249 918 908	290 955 448	1 003
3410	Kraftwagen und Kraftwagenmotoren	162 902 271	174 585 398	201 267 081	67
3420	Karosserien, Aufbauten und Anhänger	7 261 953	7 959 799	9 802 337	321
3430	Teile und Zubehör für Kraftwagen und Kraftwagenmotoren	59 712 275	66 572 615	78 820 695	672
3499	Veredlung von Erzeugnissen dieser Güterabteilung	607 622	801 095	1 065 334	30
35	Sonstige Fahrzeuge	20 092 877	24 742 797	26 614 076	362
3511	Schiffe (ohne Boote und Yachten)	3 956 081	5 226 201	4 571 944	81
3512	Boote und Yachten	247 179	384 896	380 325	21
3520	Schiensfahrzeuge	3 693 678	3 773 886	3 617 018	73
3530	Luft- und Raumfahrzeuge	9 610 947	12 713 741	15 333 139	79
3541	Krafträder	837 076	.	.	12
3542	Fahrräder, Teile und Zubehör	922 036	887 809	884 484	44
3543	Behindertenfahrzeuge	.	375 275	358 606	20
3550	Fahrzeuge, a.n.g.	.	.	.	39
3599	Veredlung von Erzeugnissen dieser Güterabteilung	43 989	.	.	4
36	Möbel, Schmuck, Musikinstrumente, Sportgeräte, Spielwaren und sonstige Erzeugnisse	46 623 992	45 991 963	47 957 180	2 249
3611	Sitzmöbel	9 929 684	10 101 349	10 881 153	396
3612	Büro- und Ladenmöbel	4 417 168	4 422 622	4 924 336	368
3613	Holz- und Kunststoffmöbel für Küchen	6 858 431	6 452 895	6 553 237	187
3614	Sonstige Möbel	13 973 243	13 420 875	13 751 787	907
3615	Matratzen	1 356 822	1 374 944	1 427 493	75
3621	Münzen	14 390	15 200	13 775	6
3622	Schmuck, Gold- und Silberschmiedeerzeugnisse (ohne Phantasieschmuck)	1 541 421	1 539 005	1 523 868	131
3630	Musikinstrumente	530 946	531 475	557 133	72
3640	Sportgeräte	828 573	790 205	778 863	78
3650	Spielwaren	2 457 352	2 289 363	2 150 759	133
3661	Phantasieschmuck	.	.	.	35
3662	Besen und Bürsten	872 837	896 833	1 187 369	75
3663	Sonstige Erzeugnisse, a.n.g.	3 834 198	3 930 881	3 900 292	289
3699	Veredlung von Erzeugnissen dieser Güterabteilung	.	.	.	24
37	Sekundärrohstoffe	935 899	1 293 422	1 318 105	105
3710	Metallische Sekundärrohstoffe	583 498	914 874	929 911	41
3720	Nichtmetallische Sekundärrohstoffe	352 401	378 548	388 194	79
40	Energie	-	-	-	-
4010	Erzeugnisse und Dienstleistungen der Elektrizitätsversorgung	-	-	-	-
4020	Erzeugnisse und Dienstleistungen der Gasversorgung	-	-	-	-
4030	Fernwärme und Dienstleistungen der Fernwärmeversorgung (einschl. der Versorgung mit Energie in kalter Form)	-	-	-	-
41	Erzeugnisse und Dienstleistungen der Wasserversorgung	-	-	-	-
45	Fertigteilebau	106 490	74 374	32 029	17

**Wert der zum Absatz bestimmten Produktion
nach Güterklassen und Güterabteilungen**

Neue Länder und Berlin-Ost

7 Wert der zum Absatz bestimmten Produktion nach Güterklassen und Güterabteilungen
Neue Länder und Berlin-Ost

Güter- klasse abteilung	Bezeichnung	1996	1997	1998	1998 Anzahl
		1000 DM			Unternehmen
1	2	3	4	5	6
10	Kohle und Torf	2 590 564	.	.	1
1010	Steinkohle und Steinkohlenbriketts	-	-	-	-
1020	Braunkohle und Braunkohlenbriketts	2 585 115	2 179 829	1 803 044	.
1090	Torf	.	.	.	1
1099	Veredlung von Erzeugnissen dieser Güterabteilung	.	.	.	1
11	Erdöl und Erdgas; Dienstleistungen bei der Gewinnung von Erdöl und Erdgas	144 174	125 661	99 265	.
1110	Erdöl und Erdgas	144 174	125 661	99 265	.
1120	Dienstleistungen bei der Gewinnung von Erdöl und Erdgas	-	-	-	-
12	Uran- und Thoriumerze	-	-	-	-
13	Erze	.	.	.	1
1310	Eisenerze	-	-	-	-
1320	NE-Metallerze (ohne Uran- und Thoriumerze)	-	-	-	-
1399	Veredlung von Erzeugnissen dieser Güterabteilung	.	.	.	1
14	Steine und Erden, sonstige Bergbauerzeugnisse	1 395 199	1 307 874	1 162 542	210
1411	Naturwerksteine	13 683	13 837	14 795	9
1412	Kalk-, Dolomit-, Gipsstein, Anhydrit, Kreide und Dolomit	48 669	55 713	50 994	13
1413	Tonschiefer	.	.	.	1
1421	Kies und Sand; gebrochene Natursteine	1 271 609	1 176 896	1 035 163	191
1422	Ton und Kaolin	49 667	48 378	50 001	8
1430	Chemische und Düngemittelminerale	.	1 391	.	4
1440	Salz und Natriumchlorid; Meerwasser	.	.	.	1
1450	Steine und Erden, a.n.g.; sonstige Bergbauerzeugnisse	.	-	-	-
1499	Veredlung von Erzeugnissen dieser Güterabteilung	.	.	.	2
15	Erzeugnisse des Ernährungsgewerbes	18 102 581	19 664 024	20 003 897	961
1511	Fleisch (ohne Geflügel)	1 944 083	2 264 596	1 937 434	142
1512	Geflügel	568 191	628 217	675 238	24
1513	Verarbeitetes Fleisch	2 116 998	2 812 252	2 702 536	277
1520	Fischerzeugnisse u.a. Meeresfrüchte	207 205	223 221	244 359	24
1531	Kartoffeln und Kartoffelerzeugnisse	122 176	127 222	148 223	15
1532	Frucht- und Gemüsesäfte	140 734	193 788	224 100	27
1533	Verarbeitetes Obst und Gemüse	401 969	458 347	464 590	42
1541	Öle und Fette, roh; Nebenprodukte	.	.	.	3
1542	Öle und Fette, raffiniert; Nebenprodukte	.	.	.	3
1543	Margarine u.ä. Nahrungsfette	.	.	.	2
1551	Milch und Milcherzeugnisse (ohne Speiseeis)	3 811 855	3 866 129	4 286 477	44
1552	Speiseeis	36 148	30 293	37 933	12
1561	Mahl- und Schäl- u. Møhlenerzeugnisse	374 439	378 813	397 183	25
1562	Stärke und Stärkeerzeugnisse	.	.	.	1
1571	Futtermittel für Nutztiere	637 033	502 743	468 937	37
1572	Futtermittel für sonstige Tiere	5 339	9 855	9 668	5
1581	Backwaren (ohne Dauerbackwaren)	1 246 572	1 616 437	1 677 153	314
1582	Dauerbackwaren	399 981	432 278	424 315	52
1583	Zucker	1 148 466	1 187 863	1 200 266	5
1584	Süßwaren (ohne Dauerbackwaren)	549 878	577 482	603 842	18
1585	Teigwaren	69 488	72 562	69 465	7
1586	Kaffee und Tee, Kaffee-Ersatz	21 617	68 358	76 858	5
1587	Würzen und Soßen	71 789	82 037	85 877	19
1588	Homogenisierte Lebensmittelzubereitungen und diätetische Lebensmittel	121 457	135 970	156 399	8
1589	Sonstige Nahrungsmittel (ohne Getränke)	115 777	119 722	170 055	28
1591	Spirituosen	216 045	152 877	142 604	22
1592	Ethylalkohol	34 160	20 621	16 503	4
1593	Wein; Weintrub, Weinstein	178 707	213 412	214 392	8
1594	Andere gegorene Getränke	2 992	3 927	4 319	8
1595	Hermetisiertes Wein und andere aromatisierte Weine	.	.	.	3
1596	Bier	1 895 877	2 003 858	2 032 179	55
1597	Malz	142 992	86 703	82 126	4
1598	Mineralwasser, Erfrischungsgetränke u.a. nicht alkoholhaltige Getränke	950 325	885 693	998 961	61
1599	Veredlung von Erzeugnissen dieser Güterabteilung	207 313	84 561	.	35

7 Wert der zum Absatz bestimmten Produktion nach Güterklassen und Güterabteilungen
Neue Länder und Berlin-Ost

Güter- klasse abteilung	Bezeichnung	1996	1997	1998	1998 Anzahl
		1000 DM			Unternehmen
1	2	3	4	5	6
16	Tabakerzeugnisse (einschließlich Veredlung)	159 449	173 099	184 741	4
1600	Tabakerzeugnisse	.	.	.	3
1699	Veredlung von Erzeugnissen dieser Güterabteilung	.	.	.	1
17	Textilien	1 911 604	2 078 352	2 412 374	243
1710	Textile Spinnstoffe und Garne	342 915	397 770	479 392	24
1720	Gewebe	384 659	427 568	504 920	36
1730	Textilveredlung	250 079	234 192	250 018	28
1740	Konfektionierte Textilwaren (ohne Bekleidung)	257 344	216 284	277 708	77
1751	Teppiche und Fußbodenbeläge	98 453	115 552	146 905	7
1752	Seilerwaren	.	.	.	2
1753	Vliesstoffe, auch getränkt, bestrichen, überzogen oder mit Lagen versehen	57 675	77 675	117 121	14
1754	Textilerzeugnisse, a.n.g.	.	.	.	53
1760	Gewirke und Gestricke	132 802	176 361	179 001	12
1771	Strumpfwaren	118 266	141 143	140 628	13
1772	Pullover, Strickjacken, Westen u.ä. Waren (einschl. Unterziehpullis), gewirkt oder gestrickt	65 448	63 822	56 485	25
18	Bekleidung	355 858	346 065	304 233	103
1810	Lederbekleidung	.	.	.	2
1821	Arbeits- und Berufsbekleidung	36 188	51 196	32 462	20
1822	Oberbekleidung (ohne Arbeits- und Berufsbekleidung)	115 328	101 270	83 915	44
1823	Wäsche	151 717	149 637	156 560	59
1824	Bekleidung und Bekleidungszubehör, a.n.g.	49 186	41 407	30 440	28
1830	Pelze und Pelzwaren	.	.	.	1
1899	Veredlung von Erzeugnissen dieser Güterabteilung	.	.	.	3
19	Leder und Lederwaren	242 435	251 710	287 382	52
1910	Leder	41 370	44 806	47 229	5
1920	Lederwaren (ohne Schuhe)	49 453	51 188	38 403	25
1930	Schuhe	151 255	155 523	201 285	24
1999	Veredlung von Erzeugnissen dieser Güterabteilung	357	192	464	3
20	Holz und Holzwaren, Kork und Korkwaren, Flecht- und Korbmacherwaren (ohne Möbel)	1 860 167	2 185 670	2 793 059	340
2010	Holz, gesägt, auch gehobelt oder imprägniert	345 743	428 828	576 639	84
2020	Sperrholz, Span- u.ä. Platten, Faserplatten; Furnierblätter; verdichtetes Holz	306 235	369 835	696 188	14
2030	Bautischler- und Zimmermannsarbeiten, aus Holz	998 810	1 108 157	1 350 176	217
2040	Verpackungsmittel, Lagerbehälter und Ladungsträger, aus Holz	60 759	66 805	71 967	28
2051	Andere Holzwaren	.	84 803	95 016	45
2052	Kork-, Flecht- und Korbmacherwaren	.	.	.	2
2099	Veredlung von Erzeugnissen dieser Güterabteilung	.	.	.	4
21	Papier	2 128 220	1 978 359	2 222 023	119
2111	Holzstoff und Zellstoff	.	.	.	2
2112	Papier, Karton und Pappe	1 129 721	863 361	956 066	28
2121	Wellpapier und -pappe; Verpackungsmittel aus Papier, Karton und Pappe	486 584	514 430	604 547	56
2122	Haushalts-, Hygiene- und Toilettenartikel aus Papier, Pappe und Zellstoff	151 466	161 548	174 407	16
2123	Schreibwaren und Bürobedarf aus Papier, Karton oder Pappe	85 712	140 847	128 000	9
2124	Tapeten	87 417	80 050	65 389	6
2125	Andere Waren aus Papier, Karton und Pappe	104 308	94 750	111 499	24
2199	Veredlung von Erzeugnissen dieser Güterabteilung	.	.	.	3

7 Wert der zum Absatz bestimmten Produktion nach Güterklassen und Güterabteilungen
Neue Länder und Berlin-Ost

Güter- klasse abteilung	Bezeichnung	1996	1997	1998	1998 Anzahl
		1000 DM			Unternehmen
1	2	3	4	5	6
22	Verlags- und Druckerzeugnisse, bespielte Ton-, Bild- und Datenträger	4 212 087	4 545 052	4 950 158	214
2211	Buch- und Musikverlagszeugnisse	215 124	248 793	287 836	15
2212	Zeitungen u.a. periodische Druckschriften, mindestens viermal wöchentlich erscheinend	2 297 544	2 263 744	2 330 355	30
2213	Zeitungen u.a. periodische Druckschriften, weniger als viermal wöchentlich erscheinend	378 380	393 519	437 098	36
2214	Bespielte Tonträger	4 792	9 959	17 511	1
2215	Sonstige Verlagszeugnisse				8
2221	Druck von Zeitungen u.a. periodischen Druckschriften, mindestens viermal wöchentlich erscheinend (z.B. Tageszeitungen)	305 155	296 254	339 810	19
2222	Drucke, a.n.g.	916 263	1 153 822	1 323 787	125
2223	Druckweiterverarbeitung von Druckerzeugnissen	42 583	47 582	50 869	25
2224	Satzherstellung und Reproduktion	30 872	35 789	36 652	38
2225	Sonstige Dienstleistungen des Druckgewerbes	13 411	18 300	15 108	15
2231	Vervielfältigung von bespielten Tonträgern	.	61 198	.	2
2232	Vervielfältigung von bespielten Bildträgern	.	.	.	2
2233	Vervielfältigung von bespielten Datenträgern	.	.	-	-
23	Kokereierzeugnisse, Mineralölerzeugnisse, Spalt- und Brutstoffe	2 006 797	1 283 393	2 009 592	8
2310	Kokereierzeugnisse	-	-	-	-
2320	Mineralölerzeugnisse	2 006 797	1 283 393	2 009 592	8
2330	Spalt- und Brutstoffe	-	-	-	-
2399	Veredlung von Erzeugnissen dieser Güterabteilung	-	-	-	-
24	Chemische Erzeugnisse	6 817 412	7 224 074	7 313 205	174
2411	Industriegase	4 805	2 033	.	2
2412	Farbstoffe und Pigmente	71 620	88 018	112 702	7
2413	Sonstige anorganische Grundstoffe und Chemikalien	332 794	402 467	423 093	33
2414	Sonstige organische Grundstoffe und Chemikalien	726 032	838 030	929 995	16
2415	Düngemittel und Stickstoffverbindungen	663 474	628 886	484 990	8
2416	Kunststoffe, in Primärformen	1 532 047	1 737 278	1 963 064	31
2417	Synthetischer Kautschuk, in Primärformen	.	.	.	2
2420	Schädlingsbekämpfungs- und Pflanzenschutzmittel	.	38 655	.	4
2430	Anstrichmittel, Druckfarben und Kitt	323 117	275 499	306 510	20
2441	Pharmazeutische Grundstoffe	178 894	174 200	173 284	7
2442	Pharmazeutische Spezialitäten und sonstige pharmazeutische Erzeugnisse	1 460 364	1 535 390	1 335 649	32
2451	Seifen, Wasch-, Reinigungs- und Poliermittel	160 451	168 589	139 632	16
2452	Duftstoffe und Körperpflegemittel	331 264	298 252	314 637	22
2461	Pyrotechnische Erzeugnisse	60 169	58 986	66 746	5
2462	Klebstoffe und Gelatine	26 188	22 764	37 328	6
2463	Etherische Öle	.	.	.	2
2464	Fotochemische Erzeugnisse	59 037	73 877	58 808	4
2465	Unbespielte Ton-, Bild- und Datenträger	-	-	-	-
2466	Chemische Erzeugnisse, a.n.g.	220 643	284 011	335 539	25
2470	Chemiefasern	431 662	432 560	428 849	9
2499	Veredlung von Erzeugnissen dieser Güterabteilung	18 734	24 845	.	1
25	Gummi- und Kunststoffwaren	4 048 008	4 504 492	4 949 360	467
2511	Bereifungen, neu, aus Kautschuk	.	.	.	3
2512	Bereifungen, runderneuert	.	.	.	3
2513	Andere Gummiwaren (ohne Bereifungen)	502 879	359 801	424 648	33
2521	Platten, Rohre, Folien, Schläuche und Profile, aus Kunststoffen	690 853	836 552	826 299	76
2522	Verpackungsmittel aus Kunststoffen	217 274	362 168	385 702	60
2523	Baubedarfsartikel aus Kunststoffen	1 702 720	1 813 513	1 781 201	228
2524	Andere Kunststoffwaren	615 383	746 793	965 809	139
2599	Veredlung von Erzeugnissen dieser Güterabteilung	138 330	187 584	272 836	18

7 Wert der zum Absatz bestimmten Produktion nach Güterklassen und Güterabteilungen
Neue Länder und Berlin-Ost

Güter- klasse abteilung	Bezeichnung	1996	1997	1998	1998 Anzahl
		1000 DM			Unternehmen
1	2	3	4	5	6
26	Glas, Keramik, bearbeitete Steine und Erden	8 176 632	7 990 303	7 652 613	589
2611	Flachglas (ohne veredeltes und bearbeitetes Flachglas)	.	225 987	302 181	11
2612	Veredeltes und bearbeitetes Flachglas	559 197	596 910	645 743	46
2613	Hohlglas	391 036	368 658	376 941	23
2614	Glasfasern	114 227	136 154	155 504	10
2615	Sonstiges Glas (einschl. technischer Glaswaren)	259 397	373 595	378 779	23
2621	Haushaltswaren und Ziergegenstände, aus Keramik	196 390	193 291	190 653	27
2622	Keramische Installationsgegenstände zu sanitären Zwecken	77 801	73 886	77 769	3
2623	Elektrische Isolatoren und Isolierteile, aus keramischen Stoffen	46 025	51 613	53 615	5
2624	Anderer keramische Waren für technische Zwecke	19 906	20 573	25 003	4
2625	Anderer keramische Waren, a.n.g.	11 990	.	11 550	5
2626	Feuerfeste keramische Werkstoffe	109 900	111 884	108 546	9
2630	Keramische Wand-, Bodenfliesen und -platten	152 001	56 083	128 093	5
2640	Ziegel und andere Baukeramik	440 884	449 761	404 894	29
2651	Zement	777 355	796 549	811 457	8
2652	Kalk	.	.	.	1
2653	Gips, aus gebranntem Gips oder aus Calciumsulfat	24 064	25 559	29 430	4
2661	Betonzeugnisse, vorgefertigte Bauelemente und Gebäude aus Zement, Beton oder Kunststein	1 874 179	1 789 886	1 583 058	206
2662	Gipszeugnisse für den Bau	103 177	96 628	96 809	5
2663	Frischbeton (Transportbeton)	1 495 824	1 304 464	1 033 750	159
2664	Mörtel	570 600	564 515	521 549	53
2665	Faserzementwaren	25 434	23 323	22 496	4
2666	Anderer Beton-, Zement- und Gipswaren	197 142	178 440	188 667	19
2670	Natursteinerzeugnisse, a.n.g.	134 198	133 161	133 676	37
2681	Mühl-, Mahl-, Poliersteine und Schleifkörper	29 192	29 044	25 893	3
2682	Mineralerzeugnisse, a.n.g.	442 569	377 622	339 068	36
2699	Veredlung von Erzeugnissen dieser Güterabteilung	2 120	.	.	6
27	Eisen- und Stahlerzeugnisse; NE-Metalle und -erzeugnisse	5 020 089	5 428 158	5 866 158	164
2710	Roheisen und Stahl (EGKS), Ferrolegierungen (EGKS)	1 995 609	2 175 915	2 171 830	13
2721	Rohre, Rohrform-, Rohrverschluß- und Rohrverbindungsstücke, aus Gußeisen	.	.	.	2
2722	Stahlrohre, Rohrform-, Rohrverschluß- und Rohrverbindungsstücke, aus Eisen oder Stahl	273 474	312 280	351 663	30
2731	Blankstahl	63 658	61 506	70 914	5
2732	Kaltband mit einer Breite von weniger als 500 mm	.	.	.	3
2733	Kaltprofile	41 912	84 519	103 836	11
2734	Draht	136 354	144 970	130 345	8
2735	Ferrolegierungen (nicht EGKS) u.a. Eisen- und Stahlerzeugnisse, a.n.g.	80 077	72 688	97 594	5
2741	Edelmetalle und Halbzeug daraus	.	.	.	3
2742	Aluminium und Halbzeug daraus	307 701	261 445	289 404	11
2743	Blei, Zink und Zinn und Halbzeug daraus	33 808	52 802	48 815	6
2744	Kupfer und Halbzeug daraus	.	.	.	10
2745	Sonstige NE-Metalle, Halbzeug und Waren daraus	18 170	34 715	41 009	6
2751	Erzeugnisse der Eisengießereien	513 718	522 515	594 795	37
2752	Erzeugnisse der Stahlgießereien	150 737	140 974	138 509	9
2753	Erzeugnisse der Leichtmetallgießereien	266 518	369 396	487 680	28
2754	Erzeugnisse der Buntmetallgießereien	34 562	35 559	40 996	10
28	Metallerzeugnisse	7 476 401	8 539 370	9 430 288	1 300
2811	Stahl- und Leichtmetallbaukonstruktionen	2 633 766	3 106 484	3 425 121	600
2812	Ausbauelemente aus Stahl und Aluminium	480 240	605 990	578 252	185
2821	Tanks, Sammelbehälter u.ä. Behälter, aus Eisen oder Stahl sowie aus Aluminium	256 354	252 952	285 831	88
2822	Heizkörper für Zentralheizungen; Zentralheizungskessel	281 195	321 821	286 003	14
2830	Dampfkessel (Dampferzeuger) (ohne Zentralheizungskessel); Kernreaktoren, Teile dafür	837 223	863 870	891 923	79

7 Wert der zum Absatz bestimmten Produktion nach Güterklassen und Güterabteilungen
Neue Länder und Berlin-Ost

Güter- klasse abteilung	Bezeichnung	1996	1997	1998	1998 Anzahl
		1000 DM			Unternehmen
1	2	3	4	5	6
2840	Schmiede-, Preß-, Zieh- und Stanzteile, gewalzte Ringe und pulvermetallurgische Erzeugnisse	565 698	713 146	876 419	118
2851	Oberflächenveredlung und Wärmebehandlung	382 265	452 638	498 303	107
2852	Mechanik, a.n.g.	147 209	186 310	255 196	79
2861	Schneidwaren und Bestecke	18 309	.	.	3
2862	Werkzeuge	431 172	448 358	525 206	114
2863	Schlösser und Beschläge	188 786	230 083	273 873	36
2871	Behälter aus Eisen oder Stahl	34 556	32 185	36 045	22
2872	Verpackungen und Verschlüsse, aus Eisen, Stahl oder NE-Metall	251 809	229 513	268 597	10
2873	Drahtwaren	215 585	254 303	205 819	35
2874	Schrauben, Niets, Ketten, Federn	214 605	245 597	313 469	28
2875	Eisen-, Blech- und Metallwaren, a.n.g.	395 474	426 147	483 073	109
2899	Veredlung von Erzeugnissen dieser Güterabteilung (ohne Schmiede-, Preß-, Zieh- und Stanzteile, Oberflächenveredlung, Wärmebehandlung und Mechanik, a.n.g.)	152 216	.	.	115
29	Maschinen	9 278 944	10 201 642	10 730 656	963
2911	Verbrennungsmotoren und Turbinen	312 766	273 745	319 087	15
2912	Pumpen und Kompressoren	417 104	461 583	498 798	65
2913	Armaturen	358 235	379 886	495 571	42
2914	Lager, Getriebe, Zahnräder und Antriebsselemente	386 233	418 073	507 708	52
2921	Öfen und Brenner, Teile dafür	100 153	114 419	105 551	25
2922	Hebezeuge und Fördermittel	976 543	1 240 639	1 034 551	161
2923	Kälte- und lufttechnische Erzeugnisse für gewerbliche Zwecke	804 405	931 151	820 800	93
2924	Maschinen für unspezifische Verwendung, a.n.g.	488 630	557 834	618 028	128
2931	Einachsschlepper, Acker- und Forstschlepper, andere Zugmaschinen	36 888	30 838	38 632	25
2932	Sonstige Maschinen für die Land- und Forstwirtschaft, Teile dafür	253 265	254 888	334 331	67
2940	Werkzeugmaschinen, Teile dafür	1 353 447	1 405 964	1 621 548	156
2951	Maschinen für die Metallherzeugung, Walzwerkseinrichtungen, Gießmaschinen	161 260	169 298	199 738	35
2952	Bergwerks-, Bau- und Baustoffmaschinen, Teile dafür	704 267	572 045	470 571	61
2953	Maschinen für das Ernährungsgewerbe und die Tabakverarbeitung, Teile dafür	176 050	159 100	156 036	46
2954	Maschinen für das Textil-, Bekleidungs- und Ledergewerbe, Teile und Zubehör dafür	310 743	316 428	305 609	39
2955	Maschinen für das Papiergewerbe	40 219	62 394	71 174	15
2956	Maschinen für das Druckgewerbe und für sonstige bestimmte Wirtschaftszweige, a.n.g.	1 664 897	2 031 333	2 280 866	276
2960	Waffen und Munition, Teile dafür	24 799	19 194	19 731	4
2971	Elektrische Haushaltsgeräte, Teile dafür	558 788	684 890	704 167	37
2972	Nichtelektrische Heiz-, Koch-, Heißwasser-, Heißluft- u.ä. Geräte für den Haushalt, Teile dafür	73 598	55 015	53 865	14
2999	Veredlung von Erzeugnissen dieser Güterabteilung	76 655	62 924	74 292	44
30	Büromaschinen, Datenverarbeitungsgeräte und -einrichtungen	936 498	1 182 535	1 736 183	23
3001	Büromaschinen	189 739	247 116	.	10
3002	Datenverarbeitungsgeräte und -einrichtungen	746 759	935 419	.	15
3099	Veredlung von Erzeugnissen dieser Güterabteilung	-	-	-	-
31	Geräte der Elektrizitätserzeugung und -verteilung u.ä.	4 577 435	5 383 787	5 764 074	332
3110	Elektromotoren, Generatoren, Transformatoren	1 358 317	1 751 573	1 936 747	83
3120	Elektrizitätsverteilungs- und -schalteinrichtungen	1 318 107	1 243 173	1 359 838	141
3130	Isolierte Elektrokabel, -leitungen und -drähte	549 675	826 448	651 507	23
3140	Akkumulatoren und Batterien	154 394	155 910	156 512	7
3150	Elektrische Lampen und Leuchten	231 542	298 013	321 324	49
3161	Elektrische Ausrüstungen für Motoren und Fahrzeuge, a.n.g.	694 515	858 388	1 077 283	21
3162	Sonstige elektrische Ausrüstungen, a.n.g.	266 081	246 445	258 447	58
3199	Veredlung von Erzeugnissen dieser Güterabteilung	4 805	3 837	4 416	6

7 Wert der zum Absatz bestimmten Produktion nach Güterklassen und Güterabteilungen
Neue Länder und Berlin-Ost

Güter- klasse abteilung	Bezeichnung	1996	1997	1998	1998 Anzahl
		1000 DM			Unternehmen
1	2	3	4	5	6
32	Nachrichtentechnik, Rundfunk- und Fernsehgeräte sowie elektronische Bauelemente	1 341 771	2 189 686	2 367 345	106
3210	Elektronische Bauelemente	.	.	1 761 736	55
3220	Nachrichtentechnische Geräte und Einrichtungen	404 466	435 545	436 579	30
3230	Rundfunk- und Fernsehgeräte, phono- und videotechnische Geräte	167 405	164 695	167 472	29
3299	Veredlung von Erzeugnissen dieser Güterabteilung	.	.	1 557	3
33	Medizin-, meß-, steuerungs-, regelungstechnische und optische Erzeugnisse; Uhren	1 549 919	1 854 007	1 920 127	314
3310	Medizinische Geräte und orthopädische Vorrichtungen	457 816	581 723	563 387	179
3320	Meß-, Kontroll-, Navigations- u.ä. Instrumente und Vorrichtungen	440 846	537 591	609 899	101
3330	Industrielle Prozeßsteuerungsanlagen	285 075	288 233	233 114	20
3340	Optische und fotografische Geräte	239 767	317 367	361 238	28
3350	Uhren	107 385	113 728	137 239	9
3399	Veredlung von Erzeugnissen dieser Güterabteilung	19 030	15 366	15 250	5
34	Kraftwagen und Kraftwagenteile	7 389 378	8 414 453	13 091 613	212
3410	Kraftwagen und Kraftwagenmotoren	4 611 693	5 343 711	8 581 714	15
3420	Karosserien, Aufbauten und Anhänger	834 890	626 887	882 015	104
3430	Teile und Zubehör für Kraftwagen und Kraftwagenmotoren	1 914 888	2 406 551	3 561 143	108
3499	Veredlung von Erzeugnissen dieser Güterabteilung	27 907	37 304	66 741	5
35	Sonstige Fahrzeuge	3 298 495	3 864 829	4 191 052	68
3511	Schiffe (ohne Boote und Yachten)	1 629 532	1 499 143	1 273 405	13
3512	Boote und Yachten	11 941	16 632	18 183	4
3520	Schienefahrzeuge	1 356 013	1 941 650	2 289 715	24
3530	Luft- und Raumfahrzeuge	111 266	153 750	304 054	5
3541	Krafträder	44 543	.	.	9
3542	Fahrräder, Teile und Zubehör	126 915	176 739	224 061	10
3543	Behindertenfahrzeuge	.	19 773	20 480	3
3550	Fahrzeuge, a.n.g.	.	.	.	1
3599	Veredlung von Erzeugnissen dieser Güterabteilung	1 613	.	.	2
36	Möbel, Schmuck, Musikinstrumente, Sportgeräte, Spielwaren und sonstige Erzeugnisse	2 874 301	3 067 771	3 459 984	401
3611	Sitzmöbel	759 374	789 051	941 392	104
3612	Büro- und Ladenmöbel	358 974	391 531	437 763	98
3613	Holzmöbel für Küchen	272 133	294 964	366 748	35
3614	Sonstige Möbel	862 953	920 557	1 026 766	138
3615	Matratzen	91 630	84 237	84 359	11
3621	Münzen
3622	Schmuck, Gold- und Silberschmiedeerzeugnisse (ohne Phantasieschmuck)	7 534	8 602	8 114	7
3630	Musikinstrumente	83 857	83 402	84 049	17
3640	Sportgeräte	47 382	59 717	54 339	13
3650	Spielwaren	129 260	143 279	161 680	38
3661	Phantasieschmuck	.	.	.	1
3662	Besen und Bürsten	50 602	62 302	66 116	10
3663	Sonstige Erzeugnisse, a.n.g.	216 898	225 765	223 955	54
3699	Veredlung von Erzeugnissen dieser Güterabteilung	.	.	.	5
37	Sekundärrohstoffe	325 597	575 891	591 788	58
3710	Metallische Sekundärrohstoffe	241 288	487 390	467 825	23
3720	Nichtmetallische Sekundärrohstoffe	84 309	88 501	123 963	41
40	Energie	-	-	-	-
4010	Erzeugnisse und Dienstleistungen der Elektrizitätsversorgung	-	-	-	-
4020	Erzeugnisse und Dienstleistungen der Gasversorgung	-	-	-	-
4030	Fernwärme und Dienstleistungen der Fernwärmeversorgung (einschl. der Versorgung mit Energie in kalter Form)	-	-	-	-
41	Erzeugnisse und Dienstleistungen der Wasserversorgung	-	-	-	-
45	Fertigteilebau	16 129	16 291	15 402	3

Vierteljährliche Produktionserhebung
Zeitreihen in STATIS - BUND, Deutschland, ab 1. Quartal 1995
Vierteljahresergebnisse

Güterabteilungen und -klassen nach dem GP 95	Zum Absatz bestimmte Produktion			Gesamtproduktion		Zeilen - Nr. (Gilt für alle Segmente)
	Wert	Menge	Unternehmen	Menge	Unternehmen	
	Segmentnummer					
10 Kohle und Torf	41 86	41 86	42 26	51 86	52 26	001 - 030
11 Erdöl und Erdgas; Dienstleistungen bei der Gewinnung von Erdöl und Erdgas ..	41 86	41 86	42 26	51 86	52 26	031 - 040
12 Uran- und Thoriumerze	41 86	41 86	42 26	51 86	52 26	041
13 Erze	41 86	41 86	42 26	51 86	52 26	042 - 054
14 Steine und Erden, sonstige Bergbau- erzeugnisse	41 86	41 86	42 26	51 86	52 26	055 - 148
15 Erzeugnisse des Ernährungsgewerbes ...	41 86	41 86	42 26	51 86	52 26	149 - 651
16 Tabakerzeugnisse	41 86	41 86	42 26	51 86	52 26	652 - 666
17 Textilien	41 87	41 87	42 27	51 87	52 27	001 - 668
18 Bekleidung	41 88	41 88	42 28	51 88	52 28	001 - 215
19 Leder und Lederwaren	41 88	41 88	42 28	51 88	52 28	216 - 304
20 Holz und Holzwaren, Kork und Kork- waren, Flecht- u. Korbmacherwaren (oh. Möbel)	41 89	41 89	42 29	51 89	52 29	001 - 111
21 Papier	41 89	41 89	42 29	51 89	52 29	112 - 267
22 Verlage- und Druckerzeugnisse, be- spielte Ton-, Bild- u. Datenträger	41 89	41 89	42 29	51 89	52 29	268 - 366
23 Kokereierzeugnisse, Mineralölerzeugnisse, Spalt- und Brutetoffe	41 89	41 89	42 29	51 89	52 29	367 - 426
24 Chemische Erzeugnisse	41 70	41 90	42 30	51 90	52 30	001 - 875
25 Gummi- und Kunststoffwaren	41 71	41 91	42 31	51 91	52 31	001 - 260
26 Glas, Keramik, bearbeitete Steine und Erden	41 72	41 92	42 32	51 92	52 32	001 - 263
27 Eisen- und Stahlerzeugnisse, NE-Metalle und -erzeugnisse	41 73	41 93	42 33	51 93	52 33	001 - 251
28 Metallerzeugnisse	41 74	41 94	42 34	51 94	52 34	001 - 506
2911 - 2932 Maschinen, Teil 1	41 75	41 95	42 35	51 95	52 35	001 - 523
2940 - 2999 Maschinen, Teil 2	41 76	41 96	42 36	51 96	52 36	001 - 580
30 Büromaschinen, Datenverarbeitungs- geräte und -einrichtungen	41 77	41 97	42 37	51 97	52 37	001 - 044
31 Geräte der Elektrizitätserzeugung und -verteilung u.ä.	41 77	41 97	42 37	51 97	52 37	045 - 360
32 Nachrichtentechnik, Rundfunk- und Fernsehgeräte sowie elektronische Bauelemente	41 78	41 98	42 38	51 98	52 38	001 - 139
33 Medizin-, meß-, steuerungs-, regelungs- technische und optische Erzeugnisse; Uhren	41 78	41 98	42 38	51 98	52 38	140 - 447
34 Kraftwagen und Kraftwagenteile	41 79	41 99	42 39	51 99	52 39	001 - 105
35 Sonstige Fahrzeuge	41 79	41 99	42 39	51 99	52 39	106 - 270
36 Möbel, Schmuck, Musikinstrumente, Sportgeräte, Spielwaren und sonstige Erzeugnisse	41 80	42 00	42 40	52 00	52 40	001 - 282
37 Sekundärrohstoffe	41 80	42 00	42 40	52 00	52 40	283 - 289
40 Energie	41 80	42 00	42 40	52 00	52 40	290 - 316
41 Erzeugnisse und Dienstleistungen der Wasserversorgung	41 80	42 00	42 40	52 00	52 40	317 - 331
45 Fertigteilbau	41 80	42 00	42 40	52 00	52 40	332 - 334

Vierteljährliche Produktionserhebung
Zeitreihen in STATIS - BUND, Deutschland, ab 1995
Jahresergebnisse

Güterabteilungen und -klassen nach dem GP 95	Zum Absatz bestimmte Produktion			Gesamtproduktion		Zeilen - Nr. (Gilt für alle Segmente)
	Wert	Menge	Unternehmen	Menge	Unternehmen	
	Segmentnummer					
10 Kohle und Torf	30 66	30 86	44 26	68 86	69 26	001 - 030
11 Erdöl und Erdgas; Dienstleistungen bei der Gewinnung von Erdöl und Erdgas ..	30 66	30 86	44 26	68 86	69 26	031 - 040
12 Uran- und Thoriumerze	30 66	30 86	44 26	68 86	69 26	041
13 Erze	30 66	30 86	44 26	68 86	69 26	042 - 054
14 Steine und Erden, sonstige Bergbau- erzeugnisse	30 66	30 86	44 26	68 86	69 26	055 - 148
15 Erzeugnisse des Ernährungsgewerbes ...	30 66	30 86	44 26	68 86	69 26	149 - 651
16 Tabakerzeugnisse	30 66	30 86	44 26	68 86	69 26	652 - 666
17 Textilien	30 67	30 87	44 27	68 87	69 27	001 - 668
18 Bekleidung	30 68	30 88	44 28	68 88	69 28	001 - 215
19 Leder und Lederwaren	30 68	30 88	44 28	68 88	69 28	216 - 304
20 Holz und Holzwaren, Kork und Kork- waren, Flecht- u. Korbmacherwaren (oh. Möbel)	30 69	30 89	44 29	68 89	69 29	001 - 111
21 Papier	30 69	30 89	44 29	68 89	69 29	112 - 267
22 Verlags- und Druckerzeugnisse, be- spielte Ton-, Bild- u. Datenträger	30 69	30 89	44 29	68 89	69 29	268 - 366
23 Kokereierzeugnisse, Mineralerzeugnisse, Spalt- und Brutstoffe	30 69	30 89	44 29	68 89	69 29	367 - 426
24 Chemische Erzeugnisse	30 70	30 90	44 30	68 90	69 30	001 - 875
25 Gummi- und Kunststoffwaren	30 71	30 91	44 31	68 91	69 31	001 - 260
26 Glas, Keramik, bearbeitete Steine und Erden	30 72	30 92	44 32	68 92	69 32	001 - 263
27 Eisen- und Stahlerzeugnisse, NE-Metalle und -erzeugnisse	30 73	30 93	44 33	68 93	69 33	001 - 251
28 Metallerzeugnisse	30 74	30 94	44 34	68 94	69 34	001 - 506
2911 - 2932 Maschinen, Teil 1	30 75	30 95	44 35	68 95	69 35	001 - 523
2940 - 2999 Maschinen, Teil 2	30 76	30 96	44 36	68 96	69 36	001 - 580
30 Büromaschinen, Datenverarbeitungs- geräte und -einrichtungen	30 77	30 97	44 37	68 97	69 37	001 - 044
31 Geräte der Elektrizitätserzeugung und -verteilung u.ä.	30 77	30 97	44 37	68 97	69 37	045 - 360
32 Nachrichtentechnik, Rundfunk- und Fernsehgeräte sowie elektronische Bauelemente	30 78	30 98	44 38	68 98	69 38	001 - 139
33 Medizin-, meß-, steuerungs-, regelungs- technische und optische Erzeugnisse; Uhren	30 78	30 98	44 38	68 98	69 38	140 - 447
34 Kraftwagen und Kraftwagenteile	30 79	30 99	44 39	68 99	69 39	001 - 105
35 Sonstige Fahrzeuge	30 79	30 99	44 39	68 99	69 39	106 - 270
36 Möbel, Schmuck, Musikinstrumente, Sportgeräte, Spielwaren und sonstige Erzeugnisse	30 80	31 00	44 40	69 00	69 40	001 - 282
37 Sekundärrohstoffe	30 80	31 00	44 40	69 00	69 40	283 - 289
40 Energie	30 80	31 00	44 40	69 00	69 40	290 - 316
41 Erzeugnisse und Dienstleistungen der Wasserversorgung	30 80	31 00	44 40	69 00	69 40	317 - 331
45 Fertigteilbau	30 80	31 00	44 40	69 00	69 40	332 - 334

Fachserie 4: Produzierendes Gewerbe

Reihe 1: Zusammenfassende Daten für das Produzierende Gewerbe (vorgesehen)

Reihe 2: Indizes für das Produzierende Gewerbe

Reihe 2.1: Indizes der Produktion und der Arbeitsproduktivität, Produktion ausgewählter Erzeugnisse im Produzierenden Gewerbe

Monatlich (etwa 7 Wochen nach dem Berichtszeitraum): Index der Produktion für das Produzierende Gewerbe sowie vierteljährliche Produktionsindizes nach Wirtschaftszweigen. Außerdem für ca. 1 000 ausgewählte Erzeugnisse absolute Produktionszahlen.

Reihe 2.2: Auftragseingang und Umsatz im Verarbeitenden Gewerbe – Indizes –

Monatliche Indexberechnung für Inland, Ausland und insgesamt nach Wirtschaftszweigen (vorläufige Ergebnisse ca. 8 Wochen nach dem Berichtszeitraum, endgültige Ergebnisse im Folgebericht).

Reihe 3: Produktion im Produzierenden Gewerbe

Reihe 3.1: Produktion im Produzierenden Gewerbe

Vierteljährliche und *jährliche* Darstellung der Produktion von rd. 6 400 Gütern (Menge und Wert) und ergänzende Angaben aus der Preisstatistik.

Reihe 3.S.1: Produktion im Produzierenden Gewerbe in den neuen Bundesländern 3. und 4. Vierteljahr 1990

Reihe 3.2: Struktur der Produktion im Produzierenden Gewerbe

Jährliche Darstellung der Produktion von rd. 1 100 Güterklassen nach der Herkunft aus den Wirtschaftszweigen.

Reihe 4: Verarbeitendes Gewerbe sowie Bergbau und Gewinnung von Steinen und Erden

Beschäftigung, Umsatz und Investitionen der Unternehmen

Reihe 4.1.1: Beschäftigung, Umsatz und Energieversorgung der Unternehmen und Betriebe des Verarbeitenden Gewerbes sowie des Bergbaus und der Gewinnung von Steinen und Erden

Monatsbericht (etwa 9 Wochen nach dem Berichtszeitraum): Unternehmen, Betriebe und fachliche Betriebsteile in wirtschaftssystematischer Gliederung und nach Ländern (für Bergbau und Verarbeitendes Gewerbe insgesamt). Für **Unternehmen**: Zahl der Einheiten, Beschäftigte, Lohn- und Gehaltssumme, Umsatz. Für **Betriebe**: zusätzlich Zahl der Angestellten und Arbeiter, geleistete Arbeiterstunden und Energieversorgung; für **fachliche Betriebsteile**: Zahl der Einheiten und der Beschäftigten sowie Umsatz.

Jahresergebnisse werden in einem gesonderten Jahresbericht veröffentlicht.

Reihe 4.1.2: Betriebe, Beschäftigte und Umsatz des Verarbeitenden Gewerbes sowie des Bergbaus und der Gewinnung von Steinen und Erden nach Beschäftigtengrößenklassen

Jährlich für September Ergebnisse für Betriebe nach Beschäftigtengrößenklassen (Betriebe, Beschäftigte und Umsatz in wirtschaftssystematischer Gliederung; Länderergebnisse für Bergbau und Verarbeitendes Gewerbe insgesamt).

Reihe 4.1.3: Regionale Verteilung der Betriebe im Bergbau und im Verarbeitenden Gewerbe und deren Beschäftigte

Alle 4 Jahre: Anzahl der Betriebe und deren Beschäftigte in wirtschaftssystematischer und regionaler Gliederung (bis einschl. Kreise).

Reihe 4.1.4: Beschäftigte und Umsatz der Betriebe des Verarbeitenden Gewerbes sowie des Bergbaus und der Gewinnung von Steinen und Erden nach Bundesländern

Jährlicher Bericht.

Reihe 4.2: Beschäftigte, Umsatz und Investitionen der Unternehmen und Betriebe des Verarbeitenden Gewerbes sowie des Bergbaus und der Gewinnung von Steinen und Erden – Investitionen –

Jährlicher Vorbericht mit vorläufigen Unternehmens- und Betriebsergebnissen der Investitionsenerhebung. Die endgültigen Ergebnisse erscheinen in tieferer systematischer Gliederung in den Reihen:

Reihe 4.2.1: Beschäftigte, Umsatz und Investitionen der Unternehmen und Betriebe des Verarbeitenden Gewerbes sowie des Bergbaus und der Gewinnung von Steinen und Erden

Jährlich: Beschäftigte, Umsatz, Investitionen, Lagerbestände, Zugänge an vermieteten Sachanlagen und Aufwendungen für gemietete und gepachtete Sachanlagen (jeweils nach Wirtschaftszweigen und Beschäftigten- und Umsatzgrößenklassen).

Reihe 4.2.3: Konzentrationsstatistische Daten für den Bergbau und das Verarbeitende Gewerbe sowie das Baugewerbe

2-jährlich: Konzentrationsraten und -koeffizienten für Unternehmen und Betriebe des Bergbaus und des Verarbeitenden Gewerbes sowie des Baugewerbes.

Reihe 4.2.4: Material- und Wareneingang im Bergbau und im Verarbeitenden Gewerbe

4-jährlich: Material- und Wareneingang der Unternehmen des Bergbaus und des Verarbeitenden Gewerbes nach Warenarten und Wirtschaftszweigen.

Reihe 4.3: Kostenstruktur der Unternehmen des Verarbeitenden Gewerbes sowie des Bergbaus und der Gewinnung von Steinen und Erden

Jährlich: Beschäftigte, Bestandteile der Gesamtleistung, wichtige Kostenarten sowie Kosten- und Leistungsstruktur (Gliederung: wirtschaftssystematisch sowie nach Beschäftigtengrößenklassen).

Reihe 4.S.2: Schätzung des Nettoproduktionswertes im Bergbau und im Verarbeitenden Gewerbe 1991 (Zensus)

– Regionale und sektorale Verflechtung der Unternehmen und Betriebe –

Reihe 5: Baugewerbe

Reihe 5.1: Beschäftigung und Umsatz der Betriebe im Baugewerbe

Jährliche Ergebnisse der zur Jahresmitte durchgeführten Erhebung nach Wirtschaftszweigen und Beschäftigtengrößenklassen z.T. in regionaler Gliederung bis zu Kreisen.

Reihe 5.2: Beschäftigung, Umsatz und Investitionen der Unternehmen im Baugewerbe

Jährlich: Beschäftigte, Bruttolohn- und -gehaltssumme, Jahresbauleistung, Umsatz und Investitionen nach Wirtschaftszweigen, Beschäftigten und Umsatzgrößenklassen (Bauhauptgewerbe: 20 Beschäftigte und mehr, Ausbaugewerbe: 10 Beschäftigte und mehr).

Reihe 5.3: Kostenstruktur der Unternehmen im Baugewerbe

Jährlich: Kosten- und Leistungsgrößen im Bauhaupt- und Ausbaugewerbe nach Wirtschaftszweigen, Beschäftigten- und Bruttoproduktionswertgrößenklassen. Unternehmen (mit 20 Beschäftigten und mehr).

Reihe 5.S.1: Beschäftigung, Umsatz und Gerätebestand der Betriebe im Baugewerbe nach der Klassifikation der Wirtschaftszweige, Ausgabe 1993 (WZ 93) – 1995 –

In diesem Sonderheft werden erstmalig Ergebnisse der zur Jahresmitte 1995 durchgeführten Jahreserhebung in der Gliederung nach der WZ 93 vorgelegt. Diese WZ 93 basiert auf der EU-einheitlichen Zweigklassifikation NACE Rev. 1.

Die Ergebnisse sind nach Wirtschaftszweigen und Beschäftigtengrößenklassen dargestellt, z.T. auch in regionaler Gliederung bis zu den Kreisen. Die qualitativen und quantitativen Veränderungen gegenüber der bisher in der Bundesrepublik angewandten Zweigsystematik „SYPRO“ werden erläutert.

Reihe 6: Energie und Wasserversorgung

Reihe 6.1: Beschäftigung, Umsatz, Investitionen und Kostenstruktur der Unternehmen in der Energie- und Wasserversorgung

Jährlich (auch für fachliche Unternehmensteile): Beschäftigte, Arbeiterstunden, Löhne und Gehälter, Umsätze, Lagerbestände und Investitionen nach Wirtschaftszweigen und -bereichen sowie nach Beschäftigten- und Umsatzgrößenklassen. Außerdem Brutto- und Nettoproduktionswert, Brutto- und Nettowertschöpfung, Materialverbrauch und Wareneinsatz sowie Kosten nach Kostenarten.

Reihe 6.2 und 6.3 unbesetzt

Reihe 6.4: Stromerzeugungsanlagen der Betriebe im Bergbau und im Verarbeitenden Gewerbe

Jährlich: Betriebe mit Stromerzeugungsanlagen nach Wirtschaftszweigen und Ländern; Leistung und Belastung der Stromerzeugungsanlagen sowie Verbrauch an Brennstoffen für die Elektrizitätserzeugung.

Reihe 7: Handwerk

Reihe 7.1: Beschäftigte und Umsatz im Handwerk

Vierteljährlich: Beschäftigte und Umsatz in ausgewählten Gewerbebezügen. Saisonbereinigte Zahlen, Regionalangaben und weitere Strukturdaten wie Ausbildungsverhältnisse, Arbeiterverdienste und Insolvenzen im Handwerk.

Reihe 8: Fachstatistiken

Reihe 8.1: Eisen- und Stahl (Eisenerzbergbau, eisenschaffende Industrie, Eisen-, Stahl- und Tempergießerei)

Monatlicher Vorbericht mit ersten vorläufigen Produktionszahlen und Monatsbericht über wesentliche Entwicklungstendenzen.

Der Vierteljahresbericht gibt Überblick über Struktur und Entwicklung der entsprechenden Bereiche, auch im Ausland.

Reihe 8.2: Düngemittelversorgung

Vierteljährlicher und jährlicher Bericht mit Angaben über den Inlandsabsatz nach Ländern und Düngesorten sowie Nährstoffgehalten.

Reihe S: Sonderbeiträge

Reihe S.12: Dienstleistungen im Produzierenden Gewerbe 1988 – Ergebnisse einer Testerhebung –

Reihe S.13: Gegenüberstellung der Produktion im Produzierenden Gewerbe nach den Systematischen Güterverzeichnis für Produktionsstatistiken (GP) von 1989 und 1982

Reihe S.14: Neuberechnung der Auftragseingangs- und Umsatzindizes für das Verarbeitende Gewerbe sowie der Auftragseingangs- und Auftragsbestandsindizes für das Bauhauptgewerbe auf Basis 1991

Reihe S.15: Neuberechnung der Produktionsindizes auf Basis 1991

Reihe S.16: Neuberechnung der Auftragseingangs- und Umsatzindizes für das Verarbeitende Gewerbe auf Basis 1995

Reihe S.17: Neuberechnung der Produktionsindizes und des Index des Arbeitsproduktivität auf Basis 1995

Einzelveröffentlichungen

Zensus im Produzierenden Gewerbe 1979 (7 Hefte)

Handwerkszählung vom 31. März 1995

Die Handwerkszählung 1995 war die erste Totalerhebung in diesem Bereich seit 18 Jahren. Gleichzeitig war sie die erste Zählung des Handwerks, die im wiedervereinigten Deutschland durchgeführt wurde. Nach der Auswertung dieser Erhebung liegen nun-

mehr wieder aktuelle und zuverlässige Strukturdaten über diesen wichtigen Bereich des deutschen Mittelstandes vor. Damit konnte eine bedeutende Datenlücke geschlossen werden. So zeigte die Zählung u. a., daß das Handwerk einen wesentlich größeren Stellenwert besitzt, als die bisherigen Daten vermuten ließen. In der öffentlichen Diskussion ist dies bereits auf eine breite Resonanz gestoßen.

Die Ergebnisse der Handwerkszählung 1995 werden auf Diskette und in drei Sonderheften innerhalb der Fachserie 4 veröffentlicht:

Heft 1: Ergebnisse für Unternehmen und Nebenbetriebe nach Gewerbebezügen

Enthält u. a. Angaben über Beschäftigte, Umsatz, Umsatzarten und Absatzrichtung nach Beschäftigten- und Umsatzgrößenklassen, Daten über Beschäftigte und Umsatz nach Ländern sowie Ergebnisse der Handwerkszählungen 1977 und 1995 im Zeitvergleich.

Heft 2: Ergebnisse für Unternehmen und Nebenbetriebe nach Gewerbebezügen

– Beschäftigte nach ihrer Stellung im Unternehmen, Löhne, Gehälter und gesetzliche Sozialkosten

Enthält u. a. Angaben über Beschäftigte nach ihrer Stellung im Unternehmen, Umsatz, Löhne, Gehälter und gesetzliche Sozialkosten nach Beschäftigten- und Umsatzgrößenklassen.

Heft 3: Ergebnisse für Unternehmen und Nebenbetriebe nach ausgewählten Wirtschaftszweigen der Klassifikation der Wirtschaftszweige, Ausgabe 1993

Enthält u. a. Angaben über Beschäftigte nach ihrer Stellung im Unternehmen, Umsatz, Umsatzarten, Absatzrichtung, Löhne, Gehälter und gesetzliche Sozialkosten nach Beschäftigten- und Umsatzgrößenklassen.

Zählung im handwerksähnlichen Gewerbe vom 31. März 1996

Die Zählung im handwerksähnlichen Gewerbe 1996 war die erste Totalerhebung in diesem Bereich. Nach der Auswertung der Erhebung liegen nunmehr erstmals aktuelle und zuverlässige Informationen über diesen überwiegend kleingewerblich strukturierten Bereich vor. Die Bundesergebnisse aus dieser Zählung werden in einem Sonderheft innerhalb der Fachserie 4 sowie auf Diskette zur Verfügung gestellt.

„Ausgewählte Zahlen für die Bauwirtschaft“

Monatliche Querschnittsveröffentlichung mit den Hauptteilen Baugewerbe und Bautätigkeit sowie mit ausgewählten Daten aus zahlreichen anderen Sachgebieten.

„Ausgewählte Zahlen zur Energiewirtschaft“

Monatliche und jährliche Querschnittsveröffentlichungen über Aufkommen und Verwendung von festen, flüssigen und gasförmigen Brennstoffen sowie Elektrizität. Preisindizes und Preise für ausgewählte Energiearten. Beschäftigung der Betriebe in der Energie- und Wasserversorgung, Mineralölsteuern, Klimadaten.

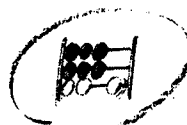
Klassifikationen

Klassifikation der Wirtschaftszweige mit Erläuterungen, Ausgabe 1993

Systematik der Wirtschaftszweige mit Betriebs- und ähnlichen Benennungen, Ausgabe 1979

Alphabetisches Verzeichnis der Betriebs- und ähnlichen Benennungen zur Systematik der Wirtschaftszweige, Ausgabe 1988

Systematisches Güterverzeichnis für Produktionsstatistiken, Ausgabe 1995



Statistisches Bundesamt
Gustav-Stresemann-Ring 11
65189 Wiesbaden

Veröffentlichungen und Prospekte sind durch den Verlag METZLER-POESCHEL, Verlagsauslieferung SFG – Servicecenter Fachverlage GmbH, Postfach 43 43, 72774 Reutlingen, erhältlich.