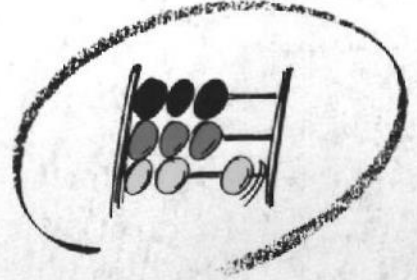



WEISBROD ~~WAS~~



Statistisches Bundesamt

Produzierendes Gewerbe




Fachserie 4

Reihe 3.1

Produktion im Produzierenden Gewerbe


1996

METZLER
POESCHEL



Statistisches Bundesamt

Produzierendes Gewerbe



Fachserie 4

Reihe 3.1

Produktion im Produzierenden Gewerbe

1996

Statistisches Bundesamt
Bibliothek - Dokumentation - Archiv

**METZLER
POESCHEL**



Weitere Informationen zu dieser Veröffentlichung können direkt beim Statistischen Bundesamt erfragt werden:
Gruppe IVA, Telefon: 06 11 / 75 23 13 oder Fax: 06 11 / 72 40 00

STATIS-BUND

Im Statistischen Informationssystem des Bundes (STATIS-BUND) sind rund 1,5 Mill. ausgewählte statistische Zeitreihen gespeichert. Alle Zeitreihen können via Mailbox, auf Diskette oder Magnetband bezogen werden.
Nähere Angaben zu Zeitreihen der Vierteljährlichen Produktionserhebung finden Sie auf Seite 342.

Fachliche Beratung: 06 11 / 75 - 27 16 und 22 56.

Mailbox: 06 11 / 75 29 20 · Technische Rückfragen: 06 11 / 75 32 84.

T-ONLINE / BILDSCHIRMTEXT

Ausgewählte Tabellen und Grafiken bietet das Statistische Bundesamt über T-ONLINE / BILDSCHIRMTEXT an. Die Informationsseiten sind in T-ONLINE mit * 48484# abrufbar, ebenso wie die Bestellung von Veröffentlichungen und die Übermittlung von Anfragen.



Herausgeber: Statistisches Bundesamt, Wiesbaden



Informationen: Statistisches Bundesamt
Allgemeiner Auskunftsdienst
65180 Wiesbaden
• Telefon: 06 11 / 75 24 05
• Telefax: 06 11 / 75 33 30
• T-Online (Btx): * 48484#
• Internet: <http://www.statistik-bund.de>

Zweigstelle Berlin
Postfach 276, 10124 Berlin
• Telefon: 030 / 23 24 68 66
• Telefax: 030 / 23 24 68 72

Verlag: Metzler-Poeschel, Stuttgart

Verlagsauslieferung: SFG – Servicecenter Fachverlage GmbH
Postfach 43 43
72774 Reutlingen
Telefon: 0 70 71 / 93 53 50
Telefax: 0 70 71 / 3 36 53

Erscheinungsfolge: jährlich

Erschienen im Juni 1997

Preis: DM 31,70

Bestellnummer: 2040310 - 96700

© Statistisches Bundesamt, Wiesbaden 1997

Alle Rechte vorbehalten. Es ist insbesondere nicht gestattet, ohne ausdrückliche Genehmigung des Statistischen Bundesamtes diese Veröffentlichung oder Teile daraus für gewerbliche Zwecke zu übersetzen, zu vervielfältigen, auf Mikrofilm/-fiche zu verfilmen oder in elektronische Systeme einzuspeichern.

Recyclingpapier aus 100 % Altpapier.

Inhalt

	Seite
Einführung	6
Schaubild * Produktion (zum Absatz bestimmt) nach Abschnitten und Hauptgruppen (Endverwendungskategorien) - Deutschland -	8
Tabellenteil	
1 Produktionswert nach Abschnitten und Hauptgruppen (Endverwendungskategorien) - Deutschland - ..	9
2 Produktionswert nach Abschnitten, Hauptgruppen (Endverwendungskategorien) und Ländern - Deutschland -	10
3 Index der Erzeugerpreise gewerblicher Produkte (Inlandsabsatz) nach Hauptgruppen (Endverwendungskategorien) und Güterabteilungen - Deutschland -	12
4 Wert der zum Absatz bestimmten Produktion nach Güterklassen und Güterabteilungen - Deutschland -	14
5 Produktion nach Güterarten - Deutschland -	22
Kohle und Torf	22
Erdöl und Erdgas; Dienstleistungen bei der Gewinnung von Erdöl und Erdgas	23
Uran- und Thoriumerze	23
Erze	23
Steine und Erden, sonstige Bergbauerzeugnisse	24
Erzeugnisse des Ernährungsgewerbes	29
Tabakerzeugnisse	50
Textilien	50
Bekleidung	76
Leder und Lederwaren	86
Holz und Holzwaren, Kork und Korkwaren, Flecht- und Korbmacherwaren (ohne Möbel)	90
Papier	95
Verlags- und Druckerzeugnisse, bespielte Ton-, Bild- und Datenträger	103
Kokereierzeugnisse, Mineralölerzeugnisse, Spalt- und Brutstoffe	108
Chemische Erzeugnisse	111
Gummi- und Kunststoffwaren	157
Glas, Keramik, bearbeitete Steine und Erden	169
Eisen- und Stahlerzeugnisse; NE-Metalle und -erzeugnisse	180
Metallerzeugnisse	193
Maschinen	215
Büromaschinen, Datenverarbeitungsgeräte und -einrichtungen	264
Geräte der Elektrizitätserzeugung und -verteilung u.ä.	266
Nachrichtentechnik, Rundfunk- und Fernsehgeräte sowie elektronische Bauelemente	279
Medizin-, meß-, steuerungs-, regelungstechnische und optische Erzeugnisse; Uhren	286
Kraftwagen und Kraftwagenteile	301
Sonstige Fahrzeuge	306
Möbel, Schmuck, Musikinstrumente, Sportgeräte, Spielwaren und sonstige Erzeugnisse	313
Sekundärrohstoffe	324
Energie	324
Erzeugnisse und Dienstleistungen der Wasserversorgung	326
Fertigteilbau	326
6 Wert der zum Absatz bestimmten Produktion nach Güterklassen und Güterabteilungen - Früheres Bundesgebiet -	328
7 Wert der zum Absatz bestimmten Produktion nach Güterklassen und Güterabteilungen - Neue Länder und Berlin-Ost -	336
Zeitreihen in STATIS-BUND, Deutschland, ab 1. Quartal 1995	342

Gebietsstand

Die Angaben für **Deutschland** beziehen sich auf die Bundesrepublik Deutschland nach dem Gebietsstand seit dem 3.10.1990.

Die Angaben für das **Frühere Bundesgebiet** beziehen sich auf die Bundesrepublik Deutschland nach dem Gebietsstand bis zum 3.10.1990; sie schließen Berlin-West ein.

Die Angaben für die **Neuen Länder und Berlin-Ost** beziehen sich auf die Länder Brandenburg, Mecklenburg-Vorpommern, Sachsen, Sachsen-Anhalt und Thüringen sowie auf Berlin-Ost.

Abkürzungen

°C	= Grad Celsius	HSSN-	= Halogen-, Sulfo-, Nitro-, Nitroso- (-derivate)
%vol	= Volumenkonzentration bei 20°C	Hz	= Hertz
3 D	= Dreidimensionalität	i.A.E.	= in Aufmachungen für den Einzelverkauf
A	= Ampère	IP	= Isolationsprüfung
ADV	= Automatische Datenverarbeitung	ISO	= International Organization for Standardization
a.n.g.	= anderweitig nicht genannt	K ₂ CO ₃	= Kaliumcarbonat
Al ₂ O ₃	= Aluminiumoxid	K ₂ O	= Kaliumoxid
B ₂ O ₃	= Bortrioxid	Kbit	= 1 024 bits
BaCO ₃	= Bariumcarbonat	kg	= Kilogramm
bar	= Bar (Druck-Einheit)	km	= Kilometer
BIMOS	= Bipolar → MOS (integrierte Schaltungen)	kN	= Kilonewton
BRT	= Bruttoregistertonne	KOH	= Kaliumhydroxid
bzw.	= beziehungsweise	Kt	= Karat
Ca	= Calcium	kV	= Kilovolt
CaO	= Calciumoxid	kVA	= Kilovoltampère
CD	= Compact Disc	kW	= Kilowatt
CD-ROM	= Compact Disc → ROM (optisches Speichermedium)	kWh	= Kilowattstunde
Cl	= Chlor	l	= Liter
cm	= Zentimeter	l Alk. 100 %	= Liter reiner Alkohol
cm ²	= Quadratcentimeter	Lade-t	= Ladetonne
cm ³	= Kubikcentimeter	LCD	= Liquid Crystal Displays
CO ₂	= Kohlendioxid	LED	= Light Emittend Displays
Cr	= Chrom	LNG	= Liquefied Natural Gases (Tanker)
Cr ₂ O ₃	= Chromtrioxid	LPG	= Liquefied Petroleum Gases (Tanker)
DIN	= Deutsche Industrie Norm(en)	m	= Meter
DM	= Deutsche Mark	m ²	= Quadratmeter
dtex	= Dezitex (längenbezogene Masse für textile Fasern und Garne)	m ³	= Kubikmeter
E ₂ PROM	= Electrically Erasable Programmable → ROM (integrierte Schaltungen)	MAG	= Metall-Aktivgas (Schweißverfahren)
ECCS	= European Convention for Construction Steelwork	mbar	= Millibar
EDV	= Elektronische Datenverarbeitung	Mbit	= 1 024 Kbits = 1 048 576 bits
eff.	= effektiv	Mg	= Magnesium
EGKS	= Europäische Gemeinschaft für Kohle und Stahl (Montanunion)	mg	= Milligramm
einschl.	= einschließlich	MgO	= Magnesiumoxid
EPROM	= Erasable Programmable → ROM (integrierte Schaltungen)	MIG	= Metall-Inertgas (Schweißverfahren)
etc.	= und so weiter (et cetera)	mind.	= mindestens
EURATOM	= Europäische Atomgemeinschaft	mm	= Millimeter
F	= Fluor	mm ²	= Quadratmillimeter
Fe ₂ O ₃	= Eisenoxid	MOS	= Metall Oxid Semiconductor (integrierte Schaltungen)
g	= Gramm	MPa	= Megapascal
GBq	= Gigabecquerel	MWh	= Megawattstunde
GHT	= Gewichtshundertteile	N	= Stickstoff
h	= Stunde	n.A.E.	= nicht in Aufmachungen für den Einzelverkauf
H ₂ O ₂	= Wasserstoffperoxid	Na	= Natrium
HCl	= Chlorwasserstoff	Na ₂ CO ₃	= Natriumcarbonat
HF	= Fluorwasserstoff	Na ₂ O	= Natriummonoxid
hl	= Hektoliter	Na ₂ S ₂ O ₅	= Natriumdisulfit
		NaOH	= Natriumhydroxid

NE	= Nicht-Eisen	SO ₂	= Schwefeldioxid
o.ä.	= oder ähnliche (m, n, r, s)	St	= Stück
P ₂ O ₅	= Phosphorpentoxid	t	= Tonne
PbO	= Bleimonoxid	TiO ₂	= Titandioxid
PbO	= Bleioxid	TJ	= Terajoule
PCB	= Polychlorierte Biphenyle	U	= Uran
pH	= Wasserstoffionen-Konzentration	u.	= und
Q.b.A.	= Qualitätswein bestimmter Anbaugebiete	u.ä.	= und ähnliche (m, n, r, s)
RAM	= Random Access Memory	u.a.	= und andere (m, n, r, s)
RES	= Resistance-Elektro-Schlacke (Schweißverfahren)	u. dgl.	= und dergleichen
rH	= Redoxpotential	UP	= Unter-Pulver (Schweißverfahren)
RHT	= Raumhundertteile	usw.	= und so weiter
ROM	= Read Only Memory	UV	= Ultraviolett
Ro-Ro	= Roll On / Roll Off (Schiffe)	V	= Volt
S	= Schwefel	VA	= Voltampere
sec	= Sekunde	W	= Watt
SiO ₂	= Siliciumdioxid	WIG	= Wolfram-Inertgas (Schweißverfahren)
		z.B.	= zum Beispiel

Zeichenerklärung

- = nichts vorhanden
- 0 = weniger als die Hälfte von 1 in der letzten besetzten Stelle, jedoch mehr als nichts
- . = Zahlenwert unbekannt oder geheimzuhalten
- X = Tabellenfeld gesperrt, weil Aussage nicht sinnvoll
- * = Gesamtproduktion

Einführung

In der vorliegenden Veröffentlichung werden die vier Quartale der Vierteljährlichen Produktionserhebung für das Berichtsjahr 1996 zu einem Jahresergebnis zusammengefaßt. Der Bericht besteht aus drei Abschnitten: Der erste Abschnitt enthält die Ergebnisse für Deutschland; ihr Nachweis erfolgt nach Menge und Wert in der tiefstmöglichen Gliederung für die ca. 6 400 neunstelligen Güterarten; für die 250 vierstelligen Güterklassen, die 30 zweistelligen Güterabteilungen, für die Abschnitte "Bergbau und Gewinnung von Steinen und Erden" sowie "Verarbeitendes Gewerbe" und für die vier Hauptgruppen (Endverwendungskategorien) wird dagegen nur der Wert in 1 000 DM bzw. Mill. DM nachgewiesen. Die Ergebnisse für Deutschland werden durch eine Tabelle mit Indizes der Erzeugerpreise ergänzt. Für die Gebietsstände Früheres Bundesgebiet sowie Neue Länder und Berlin-Ost werden im zweiten und dritten Abschnitt die Produktionsergebnisse ebenfalls nur wertmäßig nach Güterklassen und Güterabteilungen dargestellt.

1 Vierteljährliche Produktionserhebung

Rechtsgrundlagen sind das Gesetz über die Statistik im Produzierenden Gewerbe (ProdGewG) in der Fassung der Bekanntmachung vom 30. Mai 1980 (BGBl. I S. 641), zuletzt geändert durch Artikel 3 der Verordnung vom 26. März 1991 (BGBl. I S. 846), die Verordnung (EWG) Nr. 3924/91 des Rates vom 19. Dezember 1991 zur Einführung einer Gemeinschaftserhebung über die Produktion von Gütern (ABl. EG Nr. L 374 S. 1) und das Gesetz über die Statistik für Bundeszwecke (Bundesstatistikgesetz-BStatG) vom 22. Januar 1987 (BGBl. I S. 462, 565), zuletzt geändert durch Artikel 2 des Gesetzes vom 17. Januar 1996 (BGBl. I S. 34).

Der Berichtskreis der Vierteljährlichen Produktionserhebung umfaßt Betriebe des Bergbaus und der Gewinnung von Steinen und Erden sowie des Verarbeitenden Gewerbes (einschl. Fertigteilbau) von Unternehmen des Produzierenden Gewerbes mit im allgemeinen 20 und mehr Beschäftigten sowie Betriebe des Bergbaus und der Gewinnung von Steinen und Erden sowie des Verarbeitenden Gewerbes mit im allgemeinen 20 und mehr Beschäftigten von Unternehmen aus den übrigen Wirtschaftsbereichen einschließlich des Produzierenden Handwerks.

Ausgenommen von dieser allgemeinen Abschneidegrenze "20 und mehr Beschäftigte" sind die folgenden Wirtschaftszweige der WZ 93:

- 14.11 Gewinnung von Naturwerksteinen und Natursteinen, a.n.g.,
- 14.21 Gewinnung von Kies und Sand,
- 15.20 Fischverarbeitung,
- 15.31 Verarbeitung von Kartoffeln,
- 15.32 Herstellung von Frucht- und Gemüsesäften,
- 15.33 Verarbeitung von Obst und Gemüse, a.n.g.,
- 15.71 Herstellung von Futtermitteln für Nutztiere,
- 15.72 Herstellung von Futtermitteln für sonstige Tiere,
- 15.91 Herstellung von Spirituosen,
- 15.92 Alkoholbrennerei,
- 15.97 Herstellung von Malz,

- 15.98 Mineralbrunnen, Herstellung von Erfrischungsgetränken,
- 26.63 Herstellung von Transportbeton.

In den genannten Wirtschaftszweigen liegt die Abschneidegrenze bei "10 und mehr Beschäftigten". Für den Wirtschaftszweig 20.10 "Säge-, Hobel- und Holzimprägnierwerke" gilt für Sägewerke die Erfassungsgrenze von mindestens 5 000 m³ Rohholz (im Festmaß).

Als Grundlage der Erhebung und der Gliederung der Daten dient das "Systematische Güterverzeichnis für Produktionsstatistiken, Ausgabe 1995 (GP 95)"¹⁾.

Die nachgewiesenen Zahlen werden überwiegend im Rahmen der Vierteljährlichen Produktionserhebung ermittelt. In den Güterabteilungen 10 (Kohle und Torf), 11 (Erdöl und Erdgas), 23 (Kokereierzeugnisse, Mineralöl-erzeugnisse, Spalt- und Brutstoffe) und 40 (Energie) werden zusätzlich Fachstatistiken herangezogen.

In der Güterart 1010 11 300 (Steinkohle, Anthrazit) ist sowohl die bitumenhaltige Steinkohle, als auch andere Steinkohlenarten enthalten.

Bei der Güterunterkategorie 4010 10 (Elektrischer Strom) ist die Stromerzeugung der Elektrizitätsversorgungsunternehmen und der Deutschen Bahn AG in den Ergebnissen nicht enthalten.

Für die Bereiche 27.1 Roheisen, Stahl und Ferrolegierungen (EGKS), 27.4 NE-Metalle und Halbzeug daraus sowie 27.5 Erzeugnisse der Gießereien der Güterabteilung 27 Eisen- und Stahlerzeugnisse; NE-Metalle und -erzeugnisse gibt es ergänzende Fachstatistiken. Diese Fachstatistiken werden aufgrund des Gesetzes über Statistiken der Rohstoff- und Produktionswirtschaft einzelner Wirtschaftszweige (Rohstoffstatistikgesetz - RohstoffStatG) vom 15.12.1989 (BGBl. I S. 2201) durchgeführt. Die Daten werden in einer detaillierteren Gliederung erhoben und aufbereitet als in der Vierteljährlichen Produktionserhebung. Veröffentlicht werden die Ergebnisse in folgenden Publikationen:

Die Bereiche 27.1 Roheisen, Stahl und Ferrolegierungen (EGKS), 27.51 - 27.52 Erzeugnisse der Eisengießereien in:

Fachserie 4 Produzierendes Gewerbe, Reihe 8.1 Eisen und Stahl der Außenstelle Düsseldorf des Statistischen Bundesamtes monatlich und vierteljährlich;

Die Bereiche 27.4 NE-Metalle und Halbzeug daraus sowie 27.53 - 27.54 Erzeugnisse der Leichtmetallgießereien monatlich in:

Erhebungsergebnisse der NE-Metallfachstatistik des Bundesamtes für Wirtschaft in Eschborn.

1) Eine ausführliche Darstellung über die Gliederungsgesichtspunkte dieser Klassifikation, Definitionen einzelner Begriffe etc. geben o.g. Güterverzeichnis sowie zwei Aufsätze in "Wirtschaft und Statistik" 3/1994, S. 181 ff, 3/1995, S. 192 ff.

Bei den Ergebnissen in diesem Bericht ist zu unterscheiden:

Zum Absatz bestimmte Produktion. Angaben, die in der Maßeinheitenspalte nicht besonders gekennzeichnet sind, beziehen sich auf die zum Absatz bestimmte Produktion. Diese umfaßt im allgemeinen den verkaufsfähigen, für den Markt vorgesehenen Produktionsausstoß (ohne Handelsware und umgepackte Ware) sowie den Eigenverbrauch. Sie wird meistens nach Menge und Wert dargestellt. Dem Wert der zum Absatz bestimmten Produktion liegen die im Berichtszeitraum erzielten oder erzielbaren Verkaufspreise ab Werk zugrunde. Der Wert umfaßt auch die Kosten der Verpackung, selbst wenn sie gesondert in Rechnung gestellt sind. Nicht einbezogen sind dagegen die in Rechnung gestellte Umsatz- und Verbrauchsteuer, gesondert in Rechnung gestellte Frachtkosten und Rabatte. Neben Mengen- und Wertangaben wird in der Veröffentlichung für die einzelnen Güterarten auch die Anzahl der produzierenden Unternehmen genannt.

Die Gesamtproduktion schließt neben der zum Absatz bestimmten Produktion auch die zur Weiterverarbeitung im berichtenden Betrieb, in einem anderen Betrieb desselben Unternehmens oder im Lohnauftrag in einem anderen Unternehmen bestimmte Produktion ein. Sie wird bei rund 1 560 Positionen des Güterverzeichnisses nachgewiesen und ist in der Maßeinheitenspalte durch einen Stern (*) besonders gekennzeichnet. In diesen Fällen ist auch die zum Absatz bestimmte Produktion als "Darunterposition" getrennt aufgeführt. Soweit für die Gesamtproduktion Werte angegeben sind, wurde die zur Weiterverarbeitung bestimmte Produktionsmenge mit Preisen der für den Absatz bestimmten Produktion bewertet.

Lohnarbeit liegt vor, wenn vom Auftraggeber unberechnet geliefertes Material be- oder verarbeitet wird. Als Wert gibt der Auftragnehmer die vom Auftraggeber gezahlte Vergütung an. Die Lohnarbeit ist wert- und mengenmäßig grundsätzlich in der zum Absatz bestimmten Produktion enthalten.

In der Güterabteilung 23 (Kokereierzeugnisse, Mineralölerzeugnisse, Spalt- und Brutstoffe) wird die Produktion in Beteiligungsraffinerien als Lohnarbeit gemeldet.

Veredlung, Reparaturen und Instandhaltungen sowie Installationen und Montagen sind als Schlußpositionen der jeweiligen Güterabteilungen aufgeführt und werden im allgemeinen nur wertmäßig dargestellt.

Ein Veredlungsvorgang liegt vor, wenn durch die Bearbeitung die Form des Erzeugnisses selbst erhalten bleibt. Es entsteht, anders als bei der Weiterverarbeitungsproduktion und bei der Lohnarbeit, kein neues Gut im Sinne des GP. Veredelt wird z. B. durch Färben, Imprägnieren, Appretieren, Bemalen, Vergolden, Ätzen, Lackieren, Prägen, Gravieren, Dekorieren (z. B. Glas, Porzellan) u. a.

Es wird zwischen

- Veredlung selbsthergestellter Erzeugnisse (Betriebsveredlung)
 - Veredlung zugekaufter Erzeugnisse für eigene Rechnung (Eigenveredlung) und
 - Veredlung fremder Erzeugnisse im Lohnauftrag (Lohnveredlung)
- unterschieden.

Reparaturen und Instandhaltungen sind Arbeiten, bei denen das reparierte Erzeugnis nur in geringem Umfang neu erstellt wird.

Installationen und Montagen sind der Zusammenbau von einzelnen Erzeugnissen zu einem Produkt, für das es im GP keine eigene Meldenummer gibt.

Es wird zwischen Installationen und Montagen

- fremdhergestellter und
- selbsthergestellter Erzeugnisse unterschieden.

Wegen der statistischen Geheimhaltung betrieblicher Einzelangaben werden Daten für solche Erzeugnisse, die entweder von weniger als drei Unternehmen produziert wurden oder an deren Herstellung ein Unternehmen überwiegend beteiligt war, nicht veröffentlicht. Dies kann dazu führen, daß z.B. innerhalb einer vierstelligen Güterklasse die Angaben für eine weitere neunstellige Position geheimzuhalten sind; diese fehlenden Daten sind aber in den Summen enthalten.

Geringfügige Abweichungen in den Summen sind auf Runden der Zahlen zurückzuführen; Differenzen gegenüber früheren Veröffentlichungen erklären sich durch zwischenzeitlich vorgenommene Korrekturen.

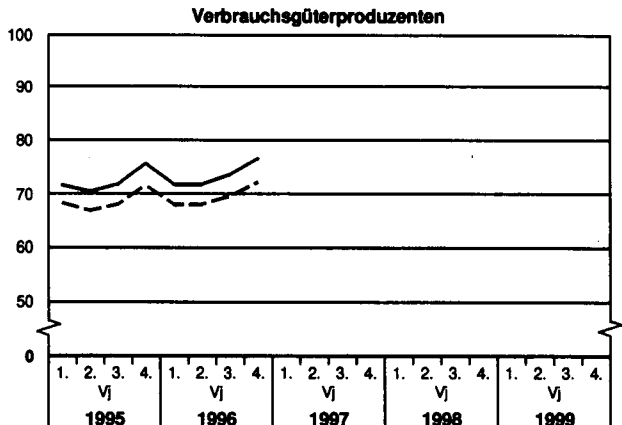

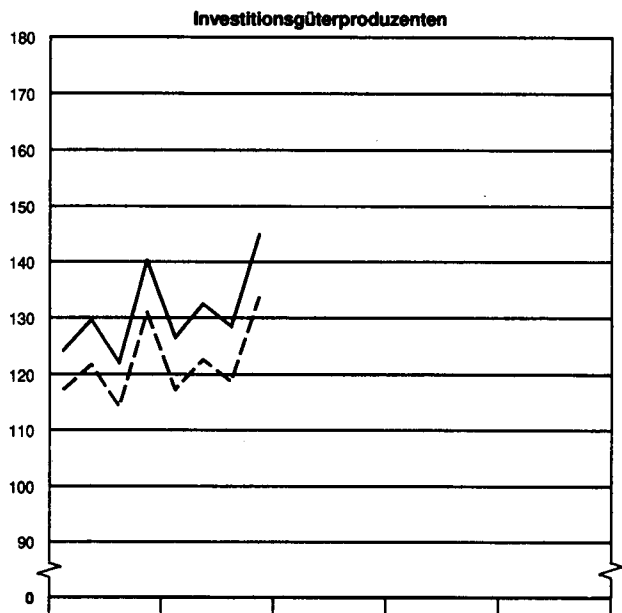
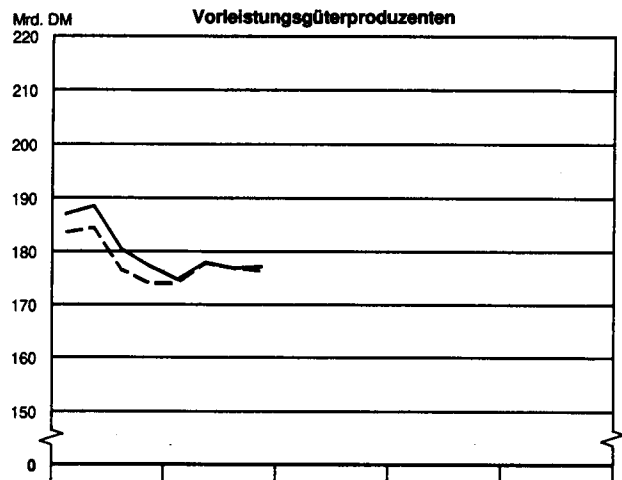
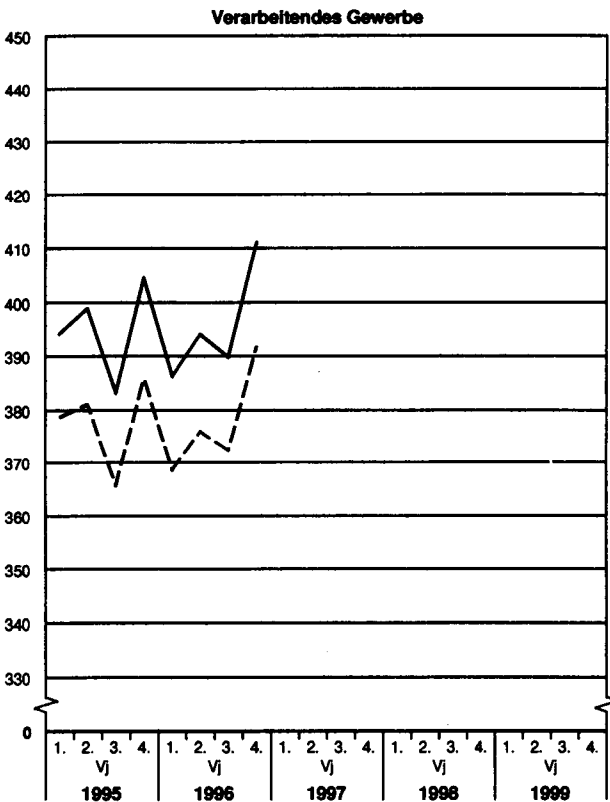

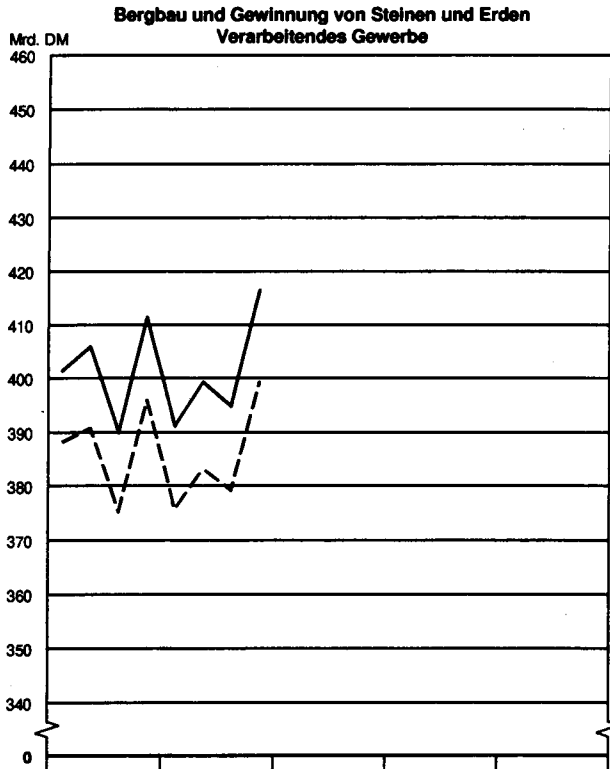
Die Bezeichnungen für die Güterarten. (Spalte 2 in Tabelle 5) entsprechen den hierarchisch aufgebauten Bezeichnungen für die Gütergruppen, -klassen und -arten des Systematischen Güterverzeichnisses für Produktionsstatistiken, Ausgabe 1995. Für eine sachgerechte Interpretation der Produktionsangaben zu den Güterarten ist es daher erforderlich, die Bezeichnung für eine Güterart in seinem vollständigen Aufbau über alle Hierarchiestufen zu lesen.

2 Preise und Preisindizes für gewerbliche Produkte (Erzeugerpreise)

In Tabelle 3 werden Erzeugerpreisindizes auf Basis 1991 in einer an das Güterverzeichnis für Produktionsstatistiken angelehnten Gliederung dargestellt. Weitergehende Ergebnisse sowie methodische Erläuterungen enthält die monatliche Veröffentlichung der Fachserie 17 (Preise), Reihe 2: Preise und Preisindizes für gewerbliche Produkte (Erzeugerpreise).

**Produktion (zum Absatz bestimmt) nach Abschnitten und Hauptgruppen (Endverwendungskategorien)
Deutschland**

— in jeweiligen Preisen - - - in Preisen von 1991



Statistisches Bundesamt 96-5-0119

**1 Produktionswert *) nach Abschnitten und Hauptgruppen (Endverwendungskategorien)
Deutschland**

Jahr ----- Vierteljahr	Produktionswert insgesamt			Davon Erzeugnisse der Abschnitte					
				Bergbau und Gewinnung von Steinen und Erden			Verarbeitendes Gewerbe		
	Mill. DM	Verände- rung 1)	Anteil	Mill. DM	Verände- rung 1)	Anteil 2)	Mill. DM	Verände- rung 1)	Anteil 2)
		%			%			%	
1995	1 608 628	-	100	27 870	-	1,7	1 580 758	-	98,3
1996	1 602 708	- 0,4	100	20 432	- 26,7	1,3	1 582 276	+ 0,1	98,7
1995									
1. Vj	401 306	-	100	7 170	-	1,8	394 136	-	98,2
2. Vj	405 876	-	100	7 036	-	1,7	398 840	-	98,3
3. Vj	389 916	-	100	6 799	-	1,7	383 117	-	98,3
4. Vj	411 336	-	100	6 865	-	1,7	404 471	-	98,3
1996									
1. Vj	391 062	- 2,6	100	4 909	- 31,5	1,3	386 153	- 2,0	98,7
2. Vj	399 199	- 1,6	100	5 167	- 26,6	1,3	394 032	- 1,2	98,7
3. Vj	394 829	+ 1,3	100	5 042	- 25,8	1,3	389 787	+ 1,7	98,7
4. Vj	416 457	+ 1,2	100	5 485	- 20,1	1,3	410 972	+ 1,6	98,7

Jahr ----- Vierteljahr	Davon Erzeugnisse der Hauptgruppen (Endverwendungskategorien)											
	Vorleistungsgüterproduzenten			Investitionsgüterproduzenten			Gebrauchsgüterproduzenten			Verbrauchsgüterproduzenten		
	Mill. DM	Verände- rung 1)	Anteil 2)	Mill. DM	Verände- rung 1)	Anteil 2)	Mill. DM	Verände- rung 1)	Anteil 2)	Mill. DM	Verände- rung 1)	Anteil 2)
		%			%			%			%	
1995	732 815	-	45,5	515 994	-	32,1	70 779	-	4,4	289 039	-	18,0
1996	706 309	- 3,6	44,1	532 656	+ 3,2	33,2	70 150	- 0,9	4,4	293 593	+ 1,6	18,3
1995												
1. Vj	186 871	-	46,6	124 142	-	30,9	18 803	-	4,7	71 490	-	17,8
2. Vj	188 385	-	46,4	129 541	-	31,9	17 634	-	4,4	70 316	-	17,3
3. Vj	180 303	-	46,2	121 924	-	31,3	16 033	-	4,1	71 657	-	18,4
4. Vj	177 235	-	43,0	140 249	-	34,1	18 308	-	4,5	75 544	-	18,4
1996												
1. Vj	174 556	- 6,6	44,6	126 377	+ 1,8	32,4	18 468	- 1,8	4,7	71 661	+ 0,2	18,3
2. Vj	177 854	- 5,6	44,5	132 385	+ 2,2	33,2	17 287	- 2,0	4,3	71 673	+ 1,9	18,0
3. Vj	176 795	- 1,9	44,8	128 407	+ 5,3	32,5	16 130	+ 0,6	4,1	73 497	+ 2,6	18,6
4. Vj	177 055	- 0,1	42,4	144 818	+ 3,3	34,8	18 122	- 1,0	4,4	76 463	+ 1,2	18,4

*) Zum Absatz bestimmt.

2) Anteil am Produktionswert insgesamt.

1) Veränderung gegenüber entsprechendem Vorjahreszeitraum.

2 Produktionswert *) nach Abschnitten, Hauptgruppen Deutsch

Lfd. Nr.	Zeitraum Abschnitt/Hauptgruppe	Deutsch- land	Baden- Württemberg	Bayern	Berlin	Brandenburg	Bremen	Hamburg	Hessen		
										Mill.	
1	1995	1 608 628	.	.	.	17 038	.	.	112 133		
2	1996	1 602 708	.	.	.	18 432	.	.	111 868		
	davon 1996										
	Erzeugnisse der Abschnitte										
3	Bergbau und Gewinnung von Steinen und Erden	20 432	.	.	.	1 572	.	.	615		
4	Verarbeitendes Gewerbe	1 582 276	.	.	.	16 860	22 696	32 613	111 253		
	Erzeugnisse der Hauptgruppen										
5	Vorleistungsgüterprodu- zenten	706 309	.	.	11 081	11 433	4 963	13 241	49 587		
6	Investitionsgüterprodu- zenten	532 656	.	.	8 744	2 906	12 681	10 045	34 534		
7	Gebrauchsgüterprodu- zenten	70 150	.	.	.	626	.	.	3 628		
8	Verbrauchsgüterprodu- zenten	293 593	.	.	17 635	3 467	4 640	9 088	24 119		
										Pro	
9	1995	100	.	.	.	1,1	.	.	7,0		
10	1996	100	.	.	.	1,2	.	.	7,0		
	davon 1996										
	Erzeugnisse der Abschnitte										
11	Bergbau und Gewinnung von Steinen und Erden	100	.	.	.	7,7	.	.	3,0		
12	Verarbeitendes Gewerbe	100	.	.	.	1,1	1,4	2,1	7,0		
	Erzeugnisse der Hauptgruppen										
13	Vorleistungsgüterprodu- zenten	100	.	.	1,6	1,6	0,7	1,9	7,0		
14	Investitionsgüterprodu- zenten	100	.	.	1,6	0,5	2,4	1,9	6,5		
15	Gebrauchsgüterprodu- zenten	100	.	.	.	0,9	.	.	5,2		
16	Verbrauchsgüterprodu- zenten	100	.	.	6,0	1,2	1,6	3,1	8,2		

*) Zum Absatz bestimmt.

**(Endverwendungskategorien) und Ländern
land**

Mecklenburg- Vorpommern	Niederrhein	Nordrhein- Westfalen	Rheinland-Pfalz	Saarland	Sachsen	Sachsen-Anhalt	Schleswig- Holstein	Thüringen	Lfd. Nr.
----------------------------	-------------	-------------------------	-----------------	----------	---------	----------------	------------------------	-----------	-------------

DM

9 950	155 115	419 995	.	26 739	34 653	23 273	39 817	19 138	1
10 673	153 707	408 300	.	25 357	36 515	23 261	39 909	20 537	2
102	4 024	7 370	.	600	1 459	897	259	424	3
10 571	149 683	400 930	.	24 757	35 056	22 364	39 650	20 113	4
3 138	65 386	224 147	.	12 768	15 561	12 942	16 312	8 717	5
3 153	50 718	103 078	.	9 681	11 932	4 321	11 407	6 182	6
242	5 041	20 066	.	660	961	490	1 070	1 312	7
4 140	32 561	61 010	.	2 248	8 060	5 508	11 120	4 326	8

zent

0,6	9,6	26,1	.	1,7	2,2	1,4	2,5	1,2	9
0,7	9,6	25,5	.	1,6	2,3	1,5	2,5	1,3	10
0,5	19,7	36,1	.	2,9	7,1	4,4	1,3	2,1	11
0,7	9,5	25,3	.	1,6	2,2	1,4	2,5	1,3	12
0,4	9,3	31,7	.	1,8	2,2	1,8	2,3	1,2	13
0,6	9,5	19,4	.	1,8	2,2	0,8	2,1	1,2	14
0,3	7,2	28,6	.	0,9	1,4	0,7	1,5	1,9	15
1,4	11,1	20,8	.	0,8	2,7	1,9	3,8	1,5	16

**3 Index der Erzeugerpreise gewerblicher Produkte *) (Inlandsabsatz) nach
Hauptgruppen (Endverwendungskategorien) und Güterabteilungen
Deutschland
1991 = 100**

Nr. der Klassifikation 1)	Hauptgruppe Güterabteilung	1993	1994	1995	1996
	Erzeugnisse der				
	Vorleistungsgüterproduzenten	99,2	100,0	102,1	100,3
	Investitionsgüterproduzenten	104,6	105,0	106,6	108,1
	Gebrauchsgüterproduzenten	105,3	105,9	106,8	108,1
	Verbrauchsgüterproduzenten	103,5	104,0	105,3	105,7
10	Kohle und Torf	106,3	106,6	105,2	.
11	Erdöl und Erdgas; Dienstleistungen bei der Gewinnung von Erdöl und Erdgas	91,4	88,9	84,5	85,6
12	Uran- und Thoriumerze	-	-	-	-
13	Erze	-	-	-	-
14	Steine und Erden, sonstige Bergbauerzeugnisse	107,7	109,1	110,4	111,6
15	Erzeugnisse des Ernährungsgewerbes	102,0	102,2	102,9	103,6
16	Tabakerzeugnisse	111,1	112,4	114,1	114,9
17	Textilien	101,0	101,6	102,9	102,0
18	Bekleidung	105,1	105,4	105,4	105,4
19	Leder und Lederwaren	103,4	104,2	105,3	106,2
20	Holz und Holzwaren, Kork und Korkwaren, Flecht- und Korbmacherwaren (ohne Möbel)	99,6	101,2	104,6	102,5
21	Papier	94,1	94,7	104,4	99,1
22	Verlags- und Druckerzeugnisse, bespielte Ton-, Bild- und Datenträger	101,6	101,9	106,7	108,2
23	Kokereizeugnisse, Mineralerzeugnisse, Spalt- und Brutstoffe	99,1	105,2	104,2	111,3
24	Chemische Erzeugnisse	96,1	96,6	101,6	98,0
25	Gummi- und Kunststoffwaren	99,8	98,7	102,2	101,1
26	Glas, Keramik, bearbeitete Steine und Erden	104,5	105,6	106,8	106,5
27	Eisen- und Stahlerzeugnisse; NE-Metalle und -erzeug- nisse	93,4	95,7	101,8	97,0
28	Metallerzeugnisse	101,4	100,9	103,1	104,3
29	Maschinen	105,8	106,4	108,2	110,0
30	Büromaschinen, Datenverarbeitungsgeräte und -ein- richtungen	98,0	94,8	93,9	91,6
31	Geräte der Elektrizitätserzeugung und -verteilung u.ä.	103,5	103,7	105,0	105,5
32	Nachrichtentechnik, Rundfunk- und Fernsehgeräte sowie elektronische Bauelemente	90,6	89,8	88,3	88,0
33	Medizin-, meß-, steuerungs-, regelungstechnische und optische Erzeugnisse; Uhren	106,4	107,2	108,4	110,3
34	Kraftwagen und Kraftwagenteile	106,1	106,4	107,8	109,3
35	Sonstige Fahrzeuge	103,4	103,3	103,7	104,3
36	Möbel, Schmuck, Musikinstrumente, Sportgeräte, Spielwaren und sonstige Erzeugnisse	106,7	108,4	110,6	112,8
37	Sekundärrohstoffe	-	-	-	-
40	Energie	101,5	102,0	102,1	94,5
41	Erzeugnisse und Dienstleistungen der Wasserversor- gung	123,4	132,7	139,2	146,3
45	Fertigteilbau	-	-	-	-

*) Erzeugerpreise siehe Fachserie 17, Reihe 2.

1) In Anlehnung an das Systematische Güterverzeichnis für Produktions-
statistiken, Ausgabe 1995.

**Wert der zum Absatz bestimmten Produktion
nach Güterklassen und Güterabteilungen**

Deutschland

4 Wert der zum Absatz bestimmten Produktion nach Güterklassen und Güterabteilungen
Deutschland

Güter- klasse abteilung	Bezeichnung	1994	1995	1996	1996 Anzahl
		1000 DM			Unternehmen
1	2	3	4	5	6
10	Kohle und Torf	-	16 789 121	9 757 055	45
1010	Steinkohle und Steinkohlenbriketts	-	9 891 855	3 393 566	.
1020	Braunkohle und Braunkohlenbriketts	-	5 863 402	5 825 419	.
1030	Torf	-	366 987	363 100	43
1099	Veredlung von Erzeugnissen dieser Güterabteilung	-	666 877	174 970	3
11	Erdöl und Erdgas; Dienstleistungen bei der Gewinnung von Erdöl und Erdgas	-	2 942 008	3 076 833	8
1110	Erdöl und Erdgas	-	2 690 164	2 875 753	3
1120	Dienstleistungen bei der Gewinnung von Erdöl und Erdgas	-	251 844	201 079	5
12	Uran- und Thoriumerze	-	-	-	-
13	Erze	-	.	.	1
1310	Eisenerze	-	-	-	-
1320	NE-Metallerze (ohne Uran- und Thoriumerze)	-	-	-	-
1399	Veredlung von Erzeugnissen dieser Güterabteilung	-	.	.	1
14	Steine und Erden, sonstige Bergbauerzeugnisse	-	8 137 970	7 598 054	1 015
1411	Naturwerksteine	-	74 089	74 267	47
1412	Kalk-, Dolomit-, Gipsstein, Anhydrit, Kreide und Dolomit	-	602 749	592 447	90
1413	Tonschiefer	-	9 226	11 625	3
1421	Kies und Sand; gebrochene Natursteine	-	5 545 948	5 156 781	856
1422	Ton und Kaolin	-	378 404	377 201	49
1430	Chemische und Düngemittelminerale	-	649 946	333 671	16
1440	Salz und Natriumchlorid; Meerwasser	-	651 684	810 823	11
1450	Steine und Erden, a.n.g.; sonstige Bergbauerzeugnisse	-	203 211	217 691	23
1499	Veredlung von Erzeugnissen dieser Güterabteilung	-	22 714	23 547	9
15	Erzeugnisse des Ernährungsgewerbes	-	174 903 266	179 646 672	4 611
1511	Fleisch (ohne Geflügel)	-	9 151 145	10 468 749	447
1512	Geflügel	-	2 074 482	2 212 298	81
1513	Verarbeitetes Fleisch	-	16 958 899	17 338 981	994
1520	Fischerzeugnisse u.a. Meeresfrüchte	-	2 674 588	2 731 565	142
1531	Kartoffeln und Kartoffelerzeugnisse	-	1 737 910	1 430 714	74
1532	Frucht- und Gemüsesäfte	-	2 786 448	2 976 989	133
1533	Verarbeitetes Obst und Gemüse	-	5 020 490	5 017 813	224
1541	Öle und Fette, roh; Nebenprodukte	-	2 346 245	2 387 542	40
1542	Öle und Fette, raffiniert; Nebenprodukte	-	2 005 322	1 947 254	32
1543	Margarine u.ä. Nahrungsfette	-	1 923 910	1 934 599	14
1551	Milch und Milcherzeugnisse (ohne Speiseeis)	-	28 923 123	29 701 060	229
1552	Speiseeis	-	2 394 729	2 180 117	38
1561	Mahl- und Schälmlöhlerzeugnisse	-	3 936 293	3 969 975	133
1562	Stärke und Stärkeerzeugnisse	-	1 671 498	1 924 435	31
1571	Futtermittel für Nutztiere	-	4 964 740	5 310 810	175
1572	Futtermittel für sonstige Tiere	-	2 485 251	2 465 591	76
1581	Backwaren (ohne Dauerbackwaren)	-	10 598 677	11 330 829	1 377
1582	Dauerbackwaren	-	5 274 818	5 478 433	326
1583	Zucker	-	5 243 705	5 693 502	22
1584	Süßwaren (ohne Dauerbackwaren)	-	12 002 847	12 611 124	221
1585	Teigwaren	-	1 042 702	1 003 263	71
1586	Kaffee und Tee, Kaffee-Ersatz	-	7 190 030	6 539 263	59
1587	Würzen und Soßen	-	3 591 134	3 624 364	125
1588	Homogenisierte Lebensmittelzubereitungen und diätetische Lebensmittel	-	1 780 889	1 897 930	41
1589	Sonstige Nahrungsmittel (ohne Getränke)	-	5 744 927	6 093 662	305
1591	Spirituosen	-	2 595 436	2 566 606	133
1592	Ethylalkohol	-	181 569	206 127	22
1593	Wein; Weintrub, Weinstein	-	1 665 197	1 607 931	39
1594	Andere gegorene Getränke	-	130 410	149 431	50
1595	Wermutwein und andere aromatisierte Weine	-	62 822	79 226	8
1596	Bier	-	14 430 618	14 318 279	443
1597	Malz	-	952 422	987 054	42
1598	Mineralwasser, Erfrischungsgetränke u.a. nicht alkoholhaltige Getränke	-	11 028 208	11 196 544	524
1599	Veredlung von Erzeugnissen dieser Güterabteilung	-	331 781	344 611	71

4 Wert der zum Absatz bestimmten Produktion nach Güterklassen und Güterabteilungen
Deutschland

Güter- klasse abteilung	Bezeichnung	1994	1995	1996	1996 Anzahl
		1000 DM			Unternehmen
1	2	3	4	5	6
16	Tabakerzeugnisse (einschließlich Veredlung)	-	7 360 260	7 204 823	25
1600	Tabakerzeugnisse	-	.	.	23
1699	Veredlung von Erzeugnissen dieser Güterabteilung	-	.	.	2
17	Textilien	-	29 029 126	26 714 897	1 554
1710	Textile Spinnstoffe und Garne	-	3 898 821	3 379 004	137
1720	Gewebe	-	6 515 177	6 097 457	253
1730	Textilveredlung	-	3 364 142	3 201 315	215
1740	Konfektionierte Textilwaren (ohne Bekleidung)	-	3 574 292	3 400 987	477
1751	Teppiche und Fußbodenbeläge	-	2 546 801	2 464 614	66
1752	Seilerwaren	-	137 447	147 684	33
1753	Vliesstoffe, auch getränkt, bestrichen, überzogen oder mit Lagen versehen	-	1 584 197	1 415 082	50
1754	Textilerzeugnisse, a.n.g.	-	3 427 137	3 329 396	283
1760	Gewirke und Gestricke	-	1 292 697	1 259 508	107
1771	Strumpfwaren	-	1 608 322	1 056 902	55
1772	Pullover, Strickjacken, Westen u.ä. Waren (einschl. Unterziehpullis), gewirkt oder gestrickt	-	1 080 093	962 948	195
18	Bekleidung	-	9 925 653	9 162 801	986
1810	Lederbekleidung	-	108 065	86 320	28
1821	Arbeits- und Berufsbekleidung	-	240 105	243 987	73
1822	Oberbekleidung (ohne Arbeits- und Berufsbekleidung)	-	5 589 440	5 156 172	519
1823	Wäsche	-	2 783 503	2 555 539	387
1824	Bekleidung und Bekleidungszubehör, a.n.g.	-	1 107 090	1 024 396	286
1830	Pelze und Pelzwaren	-	49 105	46 405	17
1899	Veredlung von Erzeugnissen dieser Güterabteilung	-	48 345	49 983	21
19	Leder und Lederwaren	-	4 409 579	4 068 441	381
1910	Leder	-	716 717	692 552	34
1920	Lederwaren (ohne Schuhe)	-	1 111 354	988 640	165
1930	Schuhe	-	2 512 713	2 332 593	183
1999	Veredlung von Erzeugnissen dieser Güterabteilung	-	68 795	54 655	10
20	Holz und Holzwaren, Kork und Korkwaren, Flecht- und Korbmacherwaren (ohne Möbel)	-	28 265 551	26 503 548	2 382
2010	Holz, gesägt, auch gehobelt oder imprägniert	-	6 620 920	6 165 575	1 037
2020	Sperrholz, Span- u.ä. Platten, Faserplatten; Furnierblätter; verdichtetes Holz	-	5 867 433	5 542 264	139
2030	Bautischler- und Zimmermannsarbeiten, aus Holz	-	12 182 271	11 192 058	1 000
2040	Verpackungsmittel, Lagerbehälter und Ladungsträger, aus Holz	-	961 391	946 884	224
2051	Anderer Holzwaren	-	2 195 043	2 165 931	327
2052	Kork-, Flecht- und Korbmacherwaren	-	46 612	41 737	11
2099	Veredlung von Erzeugnissen dieser Güterabteilung	-	391 880	449 099	52
21	Papier	-	48 389 254	44 916 592	1 106
2111	Holzstoff und Zellstoff	-	372 554	279 461	7
2112	Papier, Karton und Pappe	-	22 130 613	19 929 067	246
2121	Wellpapier und -pappe; Verpackungsmittel aus Papier, Karton und Pappe	-	13 299 605	12 270 480	494
2122	Haushalts-, Hygiene- und Toilettenartikel aus Papier, Pappe und Zellstoff	-	6 178 844	5 983 085	60
2123	Schreibwaren und Bürobedarf aus Papier, Karton oder Pappe	-	1 590 922	1 535 100	102
2124	Tapeten	-	871 367	877 152	22
2125	Anderer Waren aus Papier, Karton und Pappe	-	3 844 882	3 894 756	333
2199	Veredlung von Erzeugnissen dieser Güterabteilung	-	100 466	207 490	14

4 Wert der zum Absatz bestimmten Produktion nach Güterklassen und Güterabteilungen
Deutschland

Güter- klasse abteilung	Bezeichnung	1994	1995	1996	1996 Anzahl
		1000 DM			Unternehmen
1	2	3	4	5	6
22	Verlags- und Druckerzeugnisse, bespielte Ton-, Bild- und Datenträger	-	65 003 284	67 973 955	2 919
2211	Buch- und Musikverlagszeugnisse	-	7 599 172	7 957 398	393
2212	Zeitungen u.a. periodische Druckschriften, mindestens viermal wöchentlich erscheinend	-	12 126 021	14 354 180	257
2213	Zeitungen u.a. periodische Druckschriften, weniger als viermal wöchentlich erscheinend	-	10 624 539	11 015 594	570
2214	Bespielte Tonträger	-	255 430	294 323	32
2215	Sonstige Verlagszeugnisse	-	448 838	451 572	142
2221	Druck von Zeitungen u.a. periodischen Druckschriften, mindestens viermal wöchentlich erscheinend (z.B. Tageszeitungen)	-	2 348 888	2 523 080	119
2222	Drucke, a.n.g.	-	26 735 736	26 876 487	1 811
2223	Druckweiterverarbeitung von Druckerzeugnissen	-	1 287 686	1 162 684	231
2224	Satzherstellung und Reproduktion	-	1 951 555	1 740 066	488
2225	Sonstige Dienstleistungen des Druckgewerbes	-	315 647	335 714	109
2231	Vervielfältigung von bespielten Tonträgern	-	952 972	934 773	14
2232	Vervielfältigung von bespielten Bildträgern	-	138 439	121 850	13
2233	Vervielfältigung von bespielten Datenträgern	-	218 361	206 233	18
23	Kokereierzeugnisse, Mineralölerzeugnisse, Spalt- und Brutstoffe	-	22 386 374	23 327 130	88
2310	Kokereierzeugnisse	-	2 466 484	2 350 403	.
2320	Mineralölerzeugnisse	-	19 625 426	20 567 904	85
2330	Spalt- und Brutstoffe	-	.	.	2
2399	Veredlung von Erzeugnissen dieser Güterabteilung	-	.	.	1
24	Chemische Erzeugnisse	-	169 475 012	165 257 649	1 604
2411	Industriegase	-	1 539 543	1 567 624	39
2412	Farbstoffe und Pigmente	-	7 420 944	6 880 088	83
2413	Sonstige anorganische Grundstoffe und Chemikalien	-	7 250 939	7 066 729	165
2414	Sonstige organische Grundstoffe und Chemikalien	-	25 932 231	24 088 024	158
2415	Düngemittel und Stickstoffverbindungen	-	2 974 778	3 316 370	55
2416	Kunststoffe, in Primärformen	-	28 227 767	26 907 302	198
2417	Synthetischer Kautschuk, in Primärformen	-	1 286 631	1 142 821	18
2420	Schädlingsbekämpfungs- und Pflanzenschutzmittel	-	3 648 738	3 651 552	63
2430	Anstrichmittel, Druckfarben und Kitte	-	12 966 184	13 177 541	370
2441	Pharmazeutische Grundstoffe	-	3 123 542	3 548 548	71
2442	Pharmazeutische Spezialitäten und sonstige pharmazeutische Erzeugnisse	-	29 423 638	30 503 523	306
2451	Seifen, Wasch-, Reinigungs- und Poliermittel	-	8 262 437	7 705 169	277
2452	Duftstoffe und Körperpflegemittel	-	8 722 347	8 119 237	185
2461	Pyrotechnische Erzeugnisse	-	811 441	779 925	19
2462	Klebstoffe und Gelatine	-	2 116 899	2 090 745	109
2463	Etherische Öle	-	.	.	46
2464	Fotochemische Erzeugnisse	-	3 137 321	2 723 150	23
2465	Unbespielte Ton-, Bild- und Datenträger	-	.	.	7
2466	Chemische Erzeugnisse, a.n.g.	-	12 686 583	12 587 555	350
2470	Chemiefasern	-	5 859 323	5 532 991	48
2499	Veredlung von Erzeugnissen dieser Güterabteilung	-	1 928 338	1 744 001	57
25	Gummi- und Kunststoffwaren	-	74 968 685	73 800 239	3 388
2511	Bereifungen, neu, aus Kautschuk	-	4 789 070	4 983 483	15
2512	Bereifungen, runderneuert	-	399 676	363 921	21
2513	Andere Gummiwaren (ohne Bereifungen)	-	9 247 877	9 345 276	310
2521	Platten, Rohre, Folien, Schläuche und Profile, aus Kunststoffen	-	20 011 397	19 417 404	671
2522	Verpackungsmittel aus Kunststoffen	-	8 532 787	8 051 694	611
2523	Baubedarfsartikel aus Kunststoffen	-	10 522 627	10 294 062	806
2524	Andere Kunststoffwaren	-	20 178 117	20 057 613	1 546
2599	Veredlung von Erzeugnissen dieser Güterabteilung	-	1 287 134	1 286 786	198

4 Wert der zum Absatz bestimmten Produktion nach Güterklassen und Güterabteilungen
Deutschland

Güter- klasse abteilung	Bezeichnung	1994	1995	1996	1996 Anzahl
		1000 DM			Unternehmen
1	2	3	4	5	6
26	Glas, Keramik, bearbeitete Steine und Erden	-	62 124 167	59 274 818	2 778
2611	Flachglas (ohne veredeltes und bearbeitetes Flachglas)	-	1 158 076	1 041 890	24
2612	Veredeltes und bearbeitetes Flachglas	-	4 364 556	4 270 446	205
2613	Hohlglas	-	4 524 429	4 389 134	82
2614	Glasfasern	-	1 186 091	1 272 642	29
2615	Sonstiges Glas (einschl. technischer Glaswaren)	-	2 304 629	2 386 124	105
2621	Haushaltswaren und Ziergegenstände, aus Keramik	-	1 654 685	1 482 912	91
2622	Keramische Installationsgegenstände zu sanitären Zwecken	-	546 906	462 050	12
2623	Elektrische Isolatoren und Isolierteile, aus keramischen Stoffen	-	442 822	394 029	20
2624	Anderer keramische Waren für technische Zwecke	-	542 020	583 437	31
2625	Anderer keramische Waren, a.n.g.	-	467 026	450 430	52
2626	Feuerfeste keramische Werkstoffe	-	2 138 586	2 025 350	83
2630	Keramische Wand-, Bodenfliesen und -platten	-	1 397 506	1 204 365	43
2640	Ziegel und andere Baukeramik	-	3 638 183	3 216 002	197
2651	Zement	-	4 526 127	4 323 651	42
2652	Kalk	-	889 895	799 736	37
2653	Gips, aus gebranntem Gips oder aus Calciumsulfat	-	685 778	646 657	22
2661	Betonzeugnisse, vorgefertigte Bauelemente und Gebäude aus Zement, Beton oder Kunststein	-	12 380 613	11 754 008	851
2662	Gipszeugnisse für den Bau	-	709 471	714 744	16
2663	Frischbeton (Transportbeton)	-	7 076 128	6 788 514	618
2664	Mörtel	-	2 747 243	2 803 932	207
2665	Faserzementwaren	-	728 740	641 390	38
2666	Anderer Beton-, Zement- und Gipswaren	-	812 867	747 537	81
2670	Natursteinerzeugnisse, a.n.g.	-	1 110 813	1 074 230	191
2681	Mühl-, Mahl-, Poliersteine und Schleifkörper	-	1 455 398	1 410 967	70
2682	Mineralerzeugnisse, a.n.g.	-	4 137 890	3 892 952	179
2699	Veredlung von Erzeugnissen dieser Güterabteilung	-	497 893	497 689	44
27	Eisen- und Stahlerzeugnisse; NE-Metalle und -erzeugnisse	-	91 402 433	83 412 116	1 303
2710	Roheisen und Stahl (EGKS), Ferrolegierungen (EGKS)	-	33 389 155	29 845 892	82
2721	Rohre, Rohrform-, Rohrverschluß- und Rohrverbindungsstücke, aus Gußeisen	-	967 735	901 819	24
2722	Stahlrohre, Rohrform-, Rohrverschluß- und Rohrverbindungsstücke, aus Eisen oder Stahl	-	7 625 927	7 297 867	240
2731	Blankstahl	-	1 458 816	1 265 687	42
2732	Kaltband mit einer Breite von weniger als 500 mm	-	4 657 895	3 989 694	55
2733	Kaltprofile	-	630 479	632 055	31
2734	Draht	-	2 011 441	1 698 318	81
2735	Ferrolegierungen (nicht EGKS) u.a.	-	1 130 805	1 117 949	46
2741	Eisen- und Stahlerzeugnisse, a.n.g.	-	2 554 880	2 532 368	30
2742	Edelmetalle und Halbzeug daraus	-	12 964 039	11 818 500	145
2743	Blei, Zink und Zinn und Halbzeug daraus	-	1 585 486	1 631 543	71
2744	Kupfer und Halbzeug daraus	-	9 602 672	8 192 811	93
2745	Sonstige NE-Metalle, Halbzeug und Waren daraus	-	1 220 852	1 152 726	58
2751	Erzeugnisse der Eisengießereien	-	5 844 052	5 559 766	230
2752	Erzeugnisse der Stahlgießereien	-	1 235 708	1 244 262	53
2753	Erzeugnisse der Leichtmetallgießereien	-	3 699 308	3 638 880	250
2754	Erzeugnisse der Buntmetallgießereien	-	823 183	791 979	135
28	Metallerzeugnisse	-	109 347 338	107 336 149	7 158
2811	Stahl- und Leichtmetallbaukonstruktionen	-	19 578 122	18 331 943	1 920
2812	Ausbauelemente aus Stahl und Aluminium	-	5 401 939	5 402 813	759
2821	Tanks, Sammelbehälter u.ä. Behälter, aus Eisen oder Stahl sowie aus Aluminium	-	2 442 838	2 383 604	332
2822	Heizkörper für Zentralheizungen; Zentralheizungskessel	-	3 635 681	3 604 239	88
2830	Dampfkessel (Dampferzeuger) (ohne Zentralheizungskessel); Kernreaktoren, Teile dafür	-	7 143 249	7 825 058	318

4 Wert der zum Absatz bestimmten Produktion nach Güterklassen und Güterabteilungen
Deutschland

Güter- klasse abteilung	Bezeichnung	1994	1995	1996	1996 Anzahl
		1000 DM			Unternehmen
1	2	3	4	5	6
2840	Schmiede-, Preß-, Zieh- und Stanzteile, gewalzte Ringe und pulvermetallurgische Erzeugnisse	-	13 214 246	13 050 690	776
2851	Oberflächenveredlung und Wärmebehandlung	-	4 893 615	4 873 458	672
2852	Mechanik, a.n.g.	-	2 573 598	2 650 188	381
2861	Schneidwaren und Bestecke	-	1 293 577	1 328 943	75
2862	Werkzeuge	-	8 336 036	8 544 203	844
2863	Schlösser und Beschläge	-	8 751 325	8 560 713	294
2871	Behälter aus Eisen oder Stahl	-	1 306 980	1 272 271	128
2872	Verpackungen und Verschlüsse, aus Eisen, Stahl oder NE-Metall	-	4 417 397	4 385 005	93
2873	Drahtwaren	-	3 615 934	3 308 888	264
2874	Schrauben, Nieten, Ketten, Federn	-	6 950 964	6 674 537	462
2875	Eisen-, Blech- und Metallwaren, a.n.g.	-	12 904 335	12 307 022	1 121
2899	Veredlung von Erzeugnissen dieser Güterabteilung (ohne Schmiede-, Preß-, Zieh- und Stanzteile, Oberflächenveredlung, Wärmebehandlung und Mechanik, a.n.g.)	-	2 887 503	2 832 595	562
29	Maschinen	-	211 990 102	216 058 281	7 235
2911	Verbrennungsmotoren und Turbinen	-	6 459 741	7 173 489	82
2912	Pumpen und Kompressoren	-	14 380 291	13 858 302	562
2913	Armaturen	-	12 988 114	12 702 969	485
2914	Lager, Getriebe, Zahnräder und Antriebs Elemente	-	13 565 548	14 013 305	417
2921	Öfen und Brenner, Teile dafür	-	2 942 205	3 103 677	186
2922	Hebezeuge und Fördermittel	-	16 574 875	16 756 095	903
2923	Kälte- und lufttechnische Erzeugnisse für gewerbliche Zwecke	-	11 258 536	12 071 248	644
2924	Maschinen für unspezifische Verwendung, a.n.g.	-	20 301 145	20 568 585	1 148
2931	Einachsschlepper, Acker- und Forstschlepper, andere Zugmaschinen	-	3 391 359	3 589 741	54
2932	Sonstige Maschinen für die Land- und Forstwirtschaft, Teile dafür	-	4 902 395	4 921 668	283
2940	Werkzeugmaschinen, Teile dafür	-	23 785 157	24 400 927	1 316
2951	Maschinen für die Metallerzeugung, Walzwerkseinrichtungen, Gießmaschinen	-	2 081 965	2 570 038	143
2952	Bergwerks-, Bau- und Baustoffmaschinen, Teile dafür	-	10 450 182	9 196 868	424
2953	Maschinen für das Ernährungsgewerbe und die Tabakverarbeitung, Teile dafür	-	5 613 628	5 513 267	349
2954	Maschinen für das Textil-, Bekleidungs- und Ledergewerbe, Teile und Zubehör dafür	-	9 804 030	9 272 146	312
2955	Maschinen für das Papiergewerbe	-	3 469 973	4 338 639	194
2956	Maschinen für das Druckgewerbe und für sonstige bestimmte Wirtschaftszweige, a.n.g.	-	31 197 684	33 035 291	2 194
2960	Waffen und Munition, Teile dafür	-	406 531	390 935	30
2971	Elektrische Haushaltsgeräte, Teile dafür	-	15 885 148	15 532 045	207
2972	Nichtelektrische Heiz-, Koch-, Heißwasser-, Heißluft- u.ä. Geräte für den Haushalt, Teile dafür	-	1 927 298	2 443 042	84
2999	Veredlung von Erzeugnissen dieser Güterabteilung	-	604 295	606 006	263
30	Büromaschinen, Datenverarbeitungsgeräte und -einrichtungen	-	14 748 957	15 928 292	265
3001	Büromaschinen	-	2 327 429	2 230 518	71
3002	Datenverarbeitungsgeräte und -einrichtungen	-	12 362 703	13 654 119	201
3099	Veredlung von Erzeugnissen dieser Güterabteilung	-	58 826	43 655	6
31	Geräte der Elektrizitätserzeugung und -verteilung u.ä.	-	83 308 749	83 084 973	2 461
3110	Elektromotoren, Generatoren, Transformatoren	-	15 774 358	15 877 206	625
3120	Elektrizitätsverteilungs- und -schalteinrichtungen	-	32 718 770	33 385 502	1 051
3130	Isolierte Elektrokabel, -leitungen und -drähte	-	6 593 413	6 232 475	128
3140	Akkumulatoren und Batterien	-	1 935 161	1 848 115	31
3150	Elektrische Lampen und Leuchten	-	7 079 462	6 771 310	352
3161	Elektrische Ausrüstungen für Motoren und Fahrzeuge, a.n.g.	-	10 854 502	10 891 831	131
3162	Sonstige elektrische Ausrüstungen, a.n.g.	-	8 174 123	7 904 260	582
3199	Veredlung von Erzeugnissen dieser Güterabteilung	-	178 959	174 273	44

4 Wert der zum Absatz bestimmten Produktion nach Güterklassen und Güterabteilungen
Deutschland

Güter- klasse abteilung	Bezeichnung	1994	1995	1996	1996 Anzahl
		1000 DM			Unternehmen
1	2	3	4	5	6
32	Nachrichtentechnik, Rundfunk- und Fernsehgeräte sowie elektronische Bauelemente	-	35 173 871	36 746 595	646
3210	Elektronische Bauelemente	-	9 604 961	.	297
3220	Nachrichtentechnische Geräte und Einrichtungen	-	17 218 883	19 701 610	156
3230	Rundfunk- und Fernsehgeräte, phono- und videoteknische Geräte	-	8 313 330	7 664 677	254
3299	Veredlung von Erzeugnissen dieser Güterabteilung	-	36 897	.	12
33	Medizin-, meß-, steuerungs-, regelungstechnische und optische Erzeugnisse; Uhren	-	38 902 045	40 092 536	2 386
3310	Medizinische Geräte und orthopädische Vorrichtungen	-	12 799 407	13 521 798	972
3320	Meß-, Kontroll-, Navigations- u.ä. Instrumente und Vorrichtungen	-	18 893 022	19 128 585	1 142
3330	Industrielle	-	-	-	-
3340	Prozeßsteuerungsanlagen	-	1 383 800	1 547 983	83
3350	Optische und fotografische Geräte	-	4 650 558	4 740 887	203
3399	Uhren	-	1 104 614	1 078 073	118
3399	Veredlung von Erzeugnissen dieser Güterabteilung	-	70 645	75 210	25
34	Kraftwagen und Kraftwagenteile	-	224 634 642	237 595 006	1 179
3410	Kraftwagen und Kraftwagenmotoren	-	157 145 654	167 513 964	83
3420	Karosserien, Aufbauten und Anhänger	-	9 516 160	8 111 514	444
3430	Teile und Zubehör für Kraftwagen und Kraftwagenmotoren	-	57 444 447	61 333 998	743
3499	Veredlung von Erzeugnissen dieser Güterabteilung	-	528 381	635 530	30
35	Sonstige Fahrzeuge	-	23 732 610	23 392 556	433
3511	Schiffe (ohne Boote und Yachten)	-	6 558 408	5 585 614	100
3512	Boote und Yachten	-	248 844	259 120	26
3520	Schienenfahrzeuge	-	5 110 166	5 049 691	103
3530	Luft- und Raumfahrzeuge	-	9 057 446	9 722 213	70
3541	Krafträder	-	756 149	881 619	24
3542	Fahrräder, Teile und Zubehör	-	1 187 724	1 049 701	60
3543	Behindertenfahrzeuge	-	380 183	420 245	20
3550	Fahrzeuge, a.n.g.	-	390 887	378 747	44
3599	Veredlung von Erzeugnissen dieser Güterabteilung	-	42 794	45 607	7
36	Möbel, Schmuck, Musikinstrumente, Sportgeräte, Spielwaren und sonstige Erzeugnisse	-	50 064 751	49 516 160	2 848
3611	Sitzmöbel	-	10 673 561	10 682 826	572
3612	Büro- und Ladenmöbel	-	5 139 419	4 776 044	488
3613	Holzmöbel für Küchen	-	6 766 080	6 930 564	234
3614	Sonstige Möbel	-	15 174 975	14 841 288	1 131
3615	Matratzen	-	1 434 475	1 448 169	96
3621	Münzen	-	26 758	14 390	6
3622	Schmuck, Gold- und Silberschmiedeerzeugnisse (ohne Phantasieschmuck)	-	1 621 308	1 548 794	161
3630	Musikinstrumente	-	628 228	614 444	93
3640	Sportgeräte	-	831 837	875 955	98
3650	Spielwaren	-	2 531 111	2 587 346	200
3661	Phantasieschmuck	-	153 295	146 702	47
3662	Besen und Bürsten	-	931 063	923 439	87
3663	Sonstige Erzeugnisse, a.n.g.	-	4 059 985	4 059 782	372
3699	Veredlung von Erzeugnissen dieser Güterabteilung	-	92 653	66 419	34
37	Sekundärrohstoffe	-	1 212 503	1 261 496	143
3710	Metallische Sekundärrohstoffe	-	739 024	784 886	53
3720	Nichtmetallische Sekundärrohstoffe	-	473 478	476 611	110
40	Energie	-	-	-	-
4010	Erzeugnisse und Dienstleistungen der Elektrizitätsversorgung	-	-	-	-
4020	Erzeugnisse und Dienstleistungen der Gasversorgung	-	-	-	-
4030	Fernwärme und Dienstleistungen der Fernwärmeversorgung (einschl. der Versorgung mit Energie in kalter Form)	-	-	-	-
41	Erzeugnisse und Dienstleistungen der Wasserversorgung	-	-	-	-
45	Fertigteilebau	-	112 676	121 184	30

Produktion nach Güterarten

Deutschland

5 Produktion nach Güterarten - Deutschland

Melde-Nr.	Bezeichnung	Einheit	1994	1995	1996	1996 Anzahl Unternehmen	
1	2	3	4	5	6	7	
Kohle und Torf							
Steinkohle, nicht agglomeriert (verwertbare Förderung)							
1010 11 300	- Anthrazit (EGKS)	1000 t	*	-	53 564	48 197	.
		TJ	*	-	1 595 233	1 431 628	.
	darunter zum Absatz bestimmt	1000 t	*	-	46 369	41 879	.
		TJ	*	-	1 380 955	1 243 971	.
		1000 DM	*	-	9 780 284	3 290 333	.
1010 11 500	- Bitumenhaltige Steinkohle (EGKS)	1000 t	*	-	-	-	-
		TJ	*	-	-	-	-
	darunter zum Absatz bestimmt	1000 t	*	-	-	-	-
		TJ	*	-	-	-	-
		1000 DM	*	-	-	-	-
1010 11 600	- Andere Steinkohle (EGKS)	1000 t	*	-	-	-	-
		TJ	*	-	-	-	-
	darunter zum Absatz bestimmt	1000 t	*	-	-	-	-
		TJ	*	-	-	-	-
		1000 DM	*	-	-	-	-
1010 11 700	- Steinkohlenstaub (z.B. für Kohlenfeuerung, als Füllstoff für Kunststoffe); andere Brennstoffe auf Kohlenbasis (z.B. Gemische aus Kohlenstaub, Mineralöl und organischen Brennstoffen)	1000 t	*	-	-	-	-
		TJ	*	-	-	-	-
	darunter zum Absatz bestimmt	1000 t	*	-	-	-	-
		TJ	*	-	-	-	-
		1000 DM	*	-	-	-	-
1010 12 000	Steinkohlenbriketts u.ä. aus Steinkohle gewonnene feste Brennstoffe (EGKS)	1000 t	*	-	379	357	.
		TJ	*	-	11 914	11 202	.
	darunter zum Absatz bestimmt	1000 t	*	-	379	357	.
		TJ	*	-	11 914	11 202	.
		1000 DM	*	-	111 571	103 233	.
Braunkohle							
- nicht agglomeriert (EGKS)							
1020 10 330	-- Braunkohle, roh	1000 t	*	-	192 700	187 180	.
		TJ	*	-	1 636 022	1 592 149	.
	darunter zum Absatz bestimmt	1000 t	*	-	158 058	165 085	.
		TJ	*	-	1 341 916	1 404 217	.
		1000 DM	*	-	4 868 532	4 830 689	.
1020 10 350	-- Braunkohlenstaub und Trockenkohle	1000 t	*	-	3 741	3 436	.
		TJ	*	-	79 877	74 120	.
	darunter zum Absatz bestimmt	1000 t	*	-	3 741	3 436	.
		TJ	*	-	79 877	74 120	.
		1000 DM	*	-	231 166	212 709	.
1020 10 530	- agglomeriert (EGKS) -- Braunkohlenbriketts	1000 t	*	-	5 011	4 896	.
		TJ	*	-	96 503	95 328	.
	darunter zum Absatz bestimmt	1000 t	*	-	5 011	4 896	.
		TJ	*	-	96 503	95 328	.
		1000 DM	*	-	763 704	782 021	.
1020 10 550	-- Braunkohlengranulat	1000 t	*	-	-	-	-
		TJ	*	-	-	-	-
	darunter zum Absatz bestimmt	1000 t	*	-	-	-	-
		TJ	*	-	-	-	-
		1000 DM	*	-	-	-	-
Torf							
- Schwerdtorf für gärtnerische Zwecke							
1030 10 310	-- ohne Nährstoffe, lose und in Säcken	m3	*	-	1 470 723	1 644 450	12
	darunter zum Absatz bestimmt	m3	*	-	1 470 723	1 644 450	12
		1000 DM	*	-	26 993	29 958	.
1030 10 353	-- mit Nährstoffen -- Torfmischdünger, Bodenverbesserer	m3	*	-	280 003	.	5
	darunter zum Absatz bestimmt	m3	*	-	280 003	.	5
		1000 DM	*	-	.	.	.
1030 10 355	-- Substrate	m3	*	-	1 425 267	1 441 537	5
	darunter zum Absatz bestimmt	m3	*	-	1 425 267	1 441 537	5
		1000 DM	*	-	55 230	64 623	.
1030 10 357	-- Blumenerde	m3	*	-	2 811 901	2 571 072	19
	darunter zum Absatz bestimmt	m3	*	-	2 811 901	2 571 072	19
		1000 DM	*	-	132 073	121 828	.
1030 10 533	- Weißtorf für gärtnerische Zwecke -- ohne Nährstoffe -- in Ballen	m3	*	-	1 008 337	903 653	23
	darunter zum Absatz bestimmt	m3	*	-	1 008 337	903 653	23
		1000 DM	*	-	32 052	26 549	.
1030 10 535	-- lose und in Säcken	m3	*	-	1 001 751	901 562	20
	darunter zum Absatz bestimmt	m3	*	-	1 001 751	901 562	20
		1000 DM	*	-	25 501	23 964	.
1030 10 553	-- mit Nährstoffen -- Torfmischdünger	m3	*	-	432 374	259 237	8
	darunter zum Absatz bestimmt	m3	*	-	432 374	259 237	8
		1000 DM	*	-	16 123	12 169	.

5 Produktion nach Güterarten - Deutschland

Melde-Nr.	Bezeichnung	Einheit	1994	1995	1996	1996 Anzahl Unternehmen	
1	2	3	4	5	6	7	
1030 10 555	- - - Substrate, in Ballen darunter zum Absatz bestimmt	m3 m3 1000 DM	* - -	- 284 172 13 506	284 172 263 059 12 416	263 059 263 059 10	10 10
1030 10 557	- - - Substrate, lose und in Säcken darunter zum Absatz bestimmt	m3 m3 1000 DM	* - -	- 557 409 36 255	557 409 685 484 36 607	685 484 685 484 7	7 7
1030 10 590	- - Anderer Weißtorf (z.B. Pflanzenballen, gepreßte Anzuchtöpfe) darunter zum Absatz bestimmt	m3 m3 1000 DM	* - -	- - -	- - -	- - -	- -
1030 10 900	- Andere Torfprodukte (z.B. Torfbriketts, Industrietorf u.ä.) darunter zum Absatz bestimmt	t t 1000 DM	* - -	-	3 3
1099 00 000	Veredlung von Erzeugnissen dieser Güterabteilung Erdöl und Erdgas; Dienstleistungen bei der Gewinnung von Erdöl und Erdgas	1000 DM	-	666 877	174 970		3
1110 10 000	Erdöl und Öl aus bituminösen Mineralien, roh darunter zum Absatz bestimmt	1000 t TJ 1000 t TJ 1000 DM	* * - - -	- - - - -	2 959 126 104 2 959 126 104 222 596	2 849 120 853 2 849 120 853 292 022	. . .
1110 20 300	Erdgas - verflüssigt darunter zum Absatz bestimmt	1000 MWh 1000 MWh 1000 DM	* - -	- - -	- - -	- - -	- -
1110 20 500	- in gasförmigem Zustand darunter zum Absatz bestimmt	1000 MWh 1000 MWh 1000 DM	* - -	- - -	183 898 183 898 2 387 208	200 608 200 608 2 506 541	. .
1110 20 700	- Erdölgas darunter zum Absatz bestimmt	1000 MWh 1000 MWh 1000 DM	* - -	- - -	1 062 1 062 12 692	945 945 11 026	. .
1110 30 000	Verflüssigung und Rückumwandlung von Erdgas zu Transportzwecken	1000 DM	-	.	.	.	2
1110 40 000	Bituminöse oder ölhaltige Schiefer und Sande darunter zum Absatz bestimmt	t TJ t TJ 1000 DM	* * - - -	- - - - -	1 1
	Dienstleistungen bei der Gewinnung von Erdöl und Erdgas						
1120 11 000	Mit der Gewinnung von Erdöl und Erdgas verbundene Bohrungen	1000 DM	-	163 700	137 677		3
1120 12 000	Installation, Reparatur, Instandhaltung und Abbau von Bohranlagen für die Gewinnung von Erdöl und Erdgas sowie damit verbundene Dienstleistungen	1000 DM	-	88 145	63 402		3
1200 10 000	Uran- und Thoriumerze Uran- und Thoriumerze und deren Konzentrate	t 1000 DM	-	-	-	-	-
	Erze						
1310 10 300	Eisenerze und ihre Konzentrate (ohne Schwefelkiesabbrände) - nicht agglomeriert (EGKS) darunter zum Absatz bestimmt	t-eff. t-eff. 1000 DM	* - -	- - -	- - -	- - -	- -
1310 10 500	- agglomeriert (EGKS) darunter zum Absatz bestimmt	t-eff. t-eff. 1000 DM	* - -	- - -	- - -	- - -	- -
1320 11 000	NE-Metallerze (ohne Uran- und Thoriumerze) - Kupfererze u. i. Konzentrate darunter zum Absatz bestimmt	t-eff. t-eff. 1000 DM	* - -	- - -	- - -	- - -	- -
1320 12 000	- Nickelerze u. i. Konzentrate darunter zum Absatz bestimmt	t-eff. t-eff. 1000 DM	* - -	- - -	- - -	- - -	- -
1320 13 000	- Aluminiumerze u. i. Konzentrate darunter zum Absatz bestimmt	t-eff. t-eff. 1000 DM	* - -	- - -	- - -	- - -	- -
1320 14 000	- Edelmetallerze u. i. Konzentrate darunter zum Absatz bestimmt	t-eff. t-eff. 1000 DM	* - -	- - -	- - -	- - -	- -

5 Produktion nach Güterarten - Deutschland

Melde-Nr.	Bezeichnung	Einheit	1994	1995	1996	1996 Anzahl Unternehmen	
1	2	3	4	5	6	7	
1320 15 300	- Zinn-, Blei- und Zinkerze u. i. Konzentrate -- Zinnerze und ihre Konzentrate darunter zum Absatz bestimmt	t-eff. t-eff. 1000 DM	*	-	-	-	-
1320 15 500	-- Bleierze und ihre Konzentrate darunter zum Absatz bestimmt	t-eff. t-eff. 1000 DM	*	-	-	-	-
1320 15 700	-- Zinkerze und ihre Konzentrate darunter zum Absatz bestimmt	t-eff. t-eff. 1000 DM	*	-	-	-	-
1320 16 300	- Wolfram-, Mangan- und andere NE-Metallerze und ihre Konzentrate -- Wolframerze u. i. Konzentrate darunter zum Absatz bestimmt	t-eff. t-eff. 1000 DM	*	-	-	-	-
1320 16 500	-- Manganerze und ihre Konzentrate (einschl. manganhaltiger Eisenerze und ihrer Konzentrate, mit einem Gehalt an Mangan von 20 GHT oder mehr, bezogen auf die Trockensubstanz (EGKS)) darunter zum Absatz bestimmt	t-eff. t-eff. 1000 DM	*	-	-	-	-
1320 16 900	-- Andere NE-Metallerze und ihre Konzentrate darunter zum Absatz bestimmt	t-eff. t-eff. 1000 DM	*	-	-	-	-
1399 00 000	Veredlung von Erzeugnissen dieser Güterabteilung	1000 DM	-	.	.	.	1
	Steine und Erden, sonstige Bergbauerzeugnisse						
	Marmor u.a. kalkhaltige Werksteine						
1411 11 330	- Marmor und Travertin -- roh oder grob behauen darunter zum Absatz bestimmt	t t 1000 DM	*	-	44 810 11 849	46 230 11 244	9 8
1411 11 350	-- lediglich zerteilt, in Blöcken oder in Platten -- mit einer Dicke von 25 cm oder weniger darunter zum Absatz bestimmt	t t 1000 DM	*	-	6 601 6 601 5 325	5 499 5 499 6 105	5 5
1411 11 370	-- mit einer Dicke von mehr als 25 cm darunter zum Absatz bestimmt	t t 1000 DM	*	-	29 470 8 778	20 915 7 235	5 5
1411 11 530	- Ecaussine u.a. Werksteine aus Kalkstein; Alabaster -- roh oder behauen darunter zum Absatz bestimmt	t t 1000 DM	*	-	14 250 5 167	39 466 .	5 4
1411 11 550	-- lediglich zerteilt, in Blöcken oder in Platten -- mit einer Dicke von 25 cm oder weniger darunter zum Absatz bestimmt	t t 1000 DM	*	-	.	.	1 1
1411 11 570	-- mit einer Dicke von mehr als 25 cm darunter zum Absatz bestimmt	t t 1000 DM	*	-	-	-	-
	Granit, Sandstein u.a. Werksteine						
1411 12 330	- Granit -- roh oder grob behauen darunter zum Absatz bestimmt	t t 1000 DM	*	-	30 213 28 642 3 182	. 22 656 3 003	19 18
1411 12 350	-- lediglich zerteilt, in Blöcken oder in Platten -- mit einer Dicke von 25 cm oder weniger darunter zum Absatz bestimmt	t t 1000 DM	*	-	15 458 15 458 20 312	13 569 13 569 17 877	5 5
1411 12 370	-- mit einer Dicke von mehr als 25 cm darunter zum Absatz bestimmt	t t 1000 DM	*	-	1 213 241	.	2 2
1411 12 530	- Sandstein -- roh oder grob behauen darunter zum Absatz bestimmt	t t 1000 DM	*	-	21 539 11 719	15 851 15 851 11 993	7 7
1411 12 550	-- lediglich zerteilt, in Blöcken oder in Platten -- mit einer Dicke von 25 cm oder weniger darunter zum Absatz bestimmt	t t 1000 DM	*	-	.	.	2 2
1411 12 570	-- mit einer Dicke von mehr als 25 cm darunter zum Absatz bestimmt	t t 1000 DM	*	-	1 575	.	3 2
1411 12 900	- Andere Werksteine darunter zum Absatz bestimmt	t t 1000 DM	*	-	9 114 3 215	7 471 5 454 6 610	6 5

5 Produktion nach Güterarten - Deutschland

Melde-Nr.	Bezeichnung	Einheit	1994	1995	1996	1996 Anzahl Unternehmen	
1	2	3	4	5	6	7	
	Gipsstein, Anhydrit; Kalksteine als Hochofenzuschläge oder zum Herstellen von Kalk oder Zement						
1412 10 300	- Gipsstein; Anhydrit	1000 t	*	-	2 662	2 315	15
	darunter zum Absatz bestimmt	1000 t		-	1 175	1 021	12
		1000 DM		-	30 395	28 587	
	- Kalksteine als Hochofenzuschläge oder zum Herstellen von Kalk oder Zement						
1412 10 530	- - Kalksteinzuschlag, gebrochen	1000 t	*	-	62 040	60 143	58
	darunter zum Absatz bestimmt	1000 t		-	16 542	16 972	41
		1000 DM		-	204 559	210 161	
1412 10 550	- - Kalksteinzuschlag, Mehl	1000 t	*	-	12 307	11 675	51
	darunter zum Absatz bestimmt	1000 t		-	7 697	7 422	50
		1000 DM		-	251 698	242 161	
	Kreide, Dolomit, auch gebrannt oder gesintert						
1412 20 100	- Kreide	t	*	-	924 478	1 009 833	4
	darunter zum Absatz bestimmt	t		-	924 478	1 009 833	4
		1000 DM		-	42 149	48 090	
	- Dolomit, weder gebrannt noch gesintert						
1412 20 330	- - roh	t	*	-	-	-	3
	darunter zum Absatz bestimmt	t		-	49 668	45 676	3
		1000 DM		-	874	872	
1412 20 350	- - für industrielle Zwecke, zerteilt	t	*	-	-	-	-
	darunter zum Absatz bestimmt	t		-	-	-	-
		1000 DM		-	-	-	-
1412 20 370	- - Mehl	t	*	-	76 455	78 287	4
	darunter zum Absatz bestimmt	t		-	76 455	78 287	4
		1000 DM		-	7 385	6 358	
	- Dolomit, gebrannt und gesintert						
1412 20 530	- - gebrannt	t	*	-	708 716	635 796	11
	darunter zum Absatz bestimmt	t		-	488 956	431 186	11
		1000 DM		-	58 688	50 793	
1412 20 550	- - gesintert	t	*	-	.	.	2
	darunter zum Absatz bestimmt	t		-	.	.	2
		1000 DM		-	.	.	
1412 20 700	- Dolomitstampfmasse, rein	t	*	-	.	.	2
	darunter zum Absatz bestimmt	t		-	.	.	2
		1000 DM		-	.	.	
1413 10 000	Tonschiefer, auch grob behauen oder lediglich zerteilt, in Blöcken oder in Platten						
	darunter zum Absatz bestimmt	t	*	-	.	.	3
		t		-	.	.	3
		1000 DM		-	9 226	11 625	
1421 11 500	Natürliche Sande						
	- Kieselsaure Sande und Quarzsande	1000 t		-	9 113	9 456	41
		1000 DM		-	255 897	251 158	
	- Andere natürliche Sande (ohne metallhaltige Sande)						
1421 11 903	- - Bausand (z.B. als Betonzuschlag)	1000 t		-	92 309	87 553	414
		1000 DM		-	938 958	866 257	
1421 11 909	- - Andere natürliche Sande	1000 t		-	12 015	12 756	118
		1000 DM		-	120 115	121 546	
	Feldsteine, Kies, gebrochene Natursteine für den Betonbau oder als Steinmaterial im Wege- und Bahnbau; Körnungen, Splitter und Mehl von Steinen						
	- Kies, Feldsteine, Feuerstein (Flintstein) und Kiesel						
1421 12 133	- - Kies						
	- - - Baukies (z.B. als Betonzuschlag)	1000 t		-	101 436	94 914	420
		1000 DM		-	1 226 154	1 131 369	
1421 12 139	- - - Anderer Kies	1000 t		-	12 326	12 964	120
		1000 DM		-	142 623	146 279	
1421 12 150	- - Feldsteine, Feuerstein (Flintstein) und Kiesel	1000 t		-	22 625	19 901	80
		1000 DM		-	212 235	204 942	
1421 12 330	- - Andere gebrochene Natursteine	1000 t		-	14 480	14 860	42
	- - Zerkleinerter Dolomit	1000 t		-	143 628	143 147	
	- - Andere gebrochene Natursteine (ohne zerkleinerten Dolomit)						
1421 12 393	- - - Brechsande und Körnungen	1000 t		-	39 139	37 752	90
		1000 DM		-	487 539	447 107	
1421 12 395	- - - Wasserbausteine	1000 t		-	2 634	2 594	65
		1000 DM		-	34 434	34 896	
1421 12 397	- - - Schrotten	1000 t		-	7 997	7 349	76
		1000 DM		-	63 403	63 158	
1421 12 399	- - - Andere gebrochene Natursteine, a.n.g.	1000 t		-	49 462	46 143	131
		1000 DM		-	528 027	475 969	

5 Produktion nach Güterarten - Deutschland

Melde-Nr.	Bezeichnung	Einheit	1994	1995	1996	1996 Anzahl Unternehmen
1	2	3	4	5	6	7
1421 12 530	- Körnungen, Splitt und Mehl aus Marmor -- Körnungen, Splitt aus Marmor	1000 t 1000 DM	- -	. .	1 174 .	5
1421 12 550	-- Mehl aus Marmor	1000 t 1000 DM	- -	2
1421 12 930	- Körnungen, Splitt und Mehl von anderen Steinen -- Körnungen, Splitt von anderen Steinen	1000 t 1000 DM	- -	53 012 642 380	49 009 588 212	194
1421 12 950	-- Mehl von anderen Steinen	1000 t 1000 DM	- -	2 901 38 390	2 528 34 791	38
1421 13 300	Makadam, Teermakadam - Makadam aus Schlacken u.ä. Industrieabfällen	1000 t 1000 DM	- -	3 599 184 270	3 127 163 408	9
1421 13 500	- Teermakadam	1000 t 1000 DM	- -	10 220 512 296	9 225 465 494	48
1422 11 350	Kaolin u.a. kaolinhaltiger Ton und Lehm, roh oder gebrannt - Kaolin u.a. kaolinhaltiger Ton und Lehm, roh darunter zum Absatz bestimmt	1000 t 1000 t 1000 DM	* - -	. 411 43 485	. 429 65 509	10 7
1422 11 393	-- Anderer kaolinhaltiger Ton und Lehm, roh darunter zum Absatz bestimmt	1000 t 1000 t 1000 DM	* - -	. 233 4 135	. . 3 510	3 3
1422 11 395	-- Anderer kaolinhaltiger Lehm, roh darunter zum Absatz bestimmt	1000 t 1000 t 1000 DM	* - -	1 1
1422 11 550	- Kaolin u.a. kaolinhaltiger Ton und Lehm, gebrannt - Kaolin, gebrannt darunter zum Absatz bestimmt	1000 t 1000 t 1000 DM	* - -	. 554 110 834	. 401 84 852	4 4
1422 11 593	-- Anderer kaolinhaltiger Ton und Lehm, gebrannt darunter zum Absatz bestimmt	1000 t 1000 t 1000 DM	* - -	1 1
1422 11 595	-- Anderer kaolinhaltiger Lehm, gebrannt darunter zum Absatz bestimmt	1000 t 1000 t 1000 DM	* - -	- -
1422 12 100	Anderer Ton und Lehm, Andalusit, Cyanit, Sillimanit, roh oder gebrannt; Mullit, Schamotte-Körnungen und Ton-Dinasmassen - Bentonit, Bleich- und Walkerden darunter zum Absatz bestimmt	1000 t 1000 t 1000 DM	* - -	. 323 64 182	. 283 58 321	5 5
1422 12 333	- Feuerfester Ton und Lehm -- Feuerfester Ton und Lehm, roh darunter zum Absatz bestimmt	1000 t 1000 t 1000 DM	* - -	. 828 775 27 210	. 717 675 22 735	17 16
1422 12 335	-- Feuerfester Lehm, roh darunter zum Absatz bestimmt	1000 t 1000 t 1000 DM	* - -	2 1
1422 12 353	-- Feuerfester Ton und Lehm, gebrannt darunter zum Absatz bestimmt	1000 t 1000 t 1000 DM	* - -	. 26 4 050	. 13 2 577	5 3
1422 12 355	-- Feuerfester Lehm, gebrannt darunter zum Absatz bestimmt	1000 t 1000 t 1000 DM	* - -	- -
1422 12 503	- Anderer Ton und Lehm (ohne geblähten Ton, einschl. keramischem Ton) -- Keramischem Ton darunter zum Absatz bestimmt	1000 t 1000 t 1000 DM	* - -	3 657 3 205 99 085	3 622 3 206 100 533	20 17
1422 12 509	-- Anderer Ton und Lehm darunter zum Absatz bestimmt	1000 t 1000 t 1000 DM	* - -	611 611 6 364	632 632 7 337	10 10
1422 12 700	- Andalusit, Cyanit, Sillimanit und Mullit darunter zum Absatz bestimmt	1000 t 1000 t 1000 DM	* - -	1 1
1422 12 900	- Schamotte-Körnungen und Ton-Dinasmassen darunter zum Absatz bestimmt	1000 t 1000 t 1000 DM	* - -	78 78 14 290	133 133 .	4 4

5 Produktion nach Güterarten - Deutschland

Melde-Nr.	Bezeichnung	Einheit	1994	1995	1996	1996 Anzahl Unternehmen	
1	2	3	4	5	6	7	
1430 11 300	Natürliche Calcium- und Aluminiumcalciumphosphate; Carnallit, Sylvinit u.a. natürliche rohe Kalisalze - Natürliche Calciumphosphate, natürliche Aluminiumcalciumphosphate und Phosphatkreiden darunter zum Absatz bestimmt	t t 1000 DM	*	-	-	-	-
1430 11 500	- Carnallit, Sylvinit u.a. natürliche rohe Kalisalze darunter zum Absatz bestimmt	t-K20 t-K20 1000 DM	*	-	.	.	1 1
1430 12 300	Schwefelkies, nicht geröstet; Schwefel, roh oder nicht raffiniert - Schwefelkies, nicht geröstet darunter zum Absatz bestimmt	t t 1000 DM	*	-	-	-	-
1430 12 500	- Schwefel, roh oder nicht raffiniert darunter zum Absatz bestimmt	t t 1000 DM	*	-	-	.	1
1430 13 130	Andere chemische Minerale - Natürliches Bariumsulfat und -carbonat - - Natürliches Bariumsulfat (Baryt)	t 1000 DM	-	.	.	.	2
1430 13 150	- - Natürliches Bariumcarbonat (Witherit), auch gebrannt darunter zum Absatz bestimmt	t t 1000 DM	*	-	-	-	-
1430 13 300	- Natürlicher Kryolith; natürlicher Chiolith darunter zum Absatz bestimmt	t t 1000 DM	*	-	-	-	-
1430 13 550	- Natürliche Borate und ihre Konzentrate; natürliche Borsäure - - Natürliche Natriumborate und ihre Konzentrate darunter zum Absatz bestimmt	t t 1000 DM	*	-	-	-	-
1430 13 590	- - Anders natürliche Borate und ihre Konzentrate; natürliche Borsäure darunter zum Absatz bestimmt	t t 1000 DM	*	-	-	-	-
1430 13 730	- Flußspat - - mit einem Gehalt an Calciumfluorid von 97 GHT oder weniger darunter zum Absatz bestimmt	t t 1000 DM	*	-	-	-	-
1430 13 750	- - mit einem Gehalt an Calciumfluorid von mehr als 97 GHT darunter zum Absatz bestimmt	t t 1000 DM	*	-	.	85 119	3 2
1430 13 830	- Kieserit und Epsomit, Farberden, natürlicher Eisenglimmer - - Kieserit und Epsomit (natürliche Magnesiumsulfate)	t 1000 DM	-	.	.	.	1
1430 13 850	- - Farberden darunter zum Absatz bestimmt	t t 1000 DM	*	-	.	.	1 1
1430 13 870	- - Natürlicher Eisenglimmer darunter zum Absatz bestimmt	t t 1000 DM	*	-	-	-	-
1430 13 900	- Andere mineralische Stoffe (z.B. Scherben und Bruch von keramisch hergestellten Waren; Jura-Plattenkalk) darunter zum Absatz bestimmt	t t 1000 DM	*	-	85 894 56 267	93 755 43 176	12 11
1440 10 010	Salz (einschl. präpariertem Speisesalz und denaturiertem Salz) und reines Natriumchlorid; Meerwasser - Steinsalz darunter zum Absatz bestimmt	1000 t 1000 t 1000 DM	*	-	6 414 6 092 425 978	7 837 7 526 538 711	8 7
1440 10 030	- Meersalz darunter zum Absatz bestimmt	1000 t 1000 t 1000 DM	*	-	.	.	1 1
1440 10 050	- Siedesalz, reines Natriumchlorid darunter zum Absatz bestimmt	1000 t 1000 t 1000 DM	*	-	967 215 124	999 260 805	6 5
1440 10 070	- Salzsole darunter zum Absatz bestimmt	1000 t 1000 t 1000 DM	*	-	5 050	5 015	5 3
1440 10 090	- Meerwasser darunter zum Absatz bestimmt	1000 t 1000 t 1000 DM	*	-	-	-	-

5 Produktion nach Güterarten - Deutschland

Melde-Nr.	Bezeichnung	Einheit	1994	1995	1996	1996 Anzahl Unternehmen
1	2	3	4	5	6	7
1450 10 000	Naturbitumen und Naturasphalt; Asphaltite und Asphaltgestein darunter zum Absatz bestimmt	1000 t 1000 t 1000 DM	* - -	1 1 1
1450 21 500	Diamanten und Edelsteine (ohne Industriediamanten), roh oder nur gesägt, gespalten oder rau geschliffen oder grob geformt - Diamanten (ohne Industrie- diamanten), nicht sortiert oder roh oder nur gesägt, gespalten oder rau geschliffen darunter zum Absatz bestimmt	Kt Kt 1000 DM	* - -	- - -	- - -	- - -
1450 21 900	- Edelsteine (ohne Diamanten) und Schmucksteine, roh oder nur gesägt oder grob geformt darunter zum Absatz bestimmt	Kt Kt 1000 DM	* - -	- - -	- - -	- - -
1450 22 500	Bimsstein; Schmirgel; natürlicher Korund, natürlicher Granat u.a. natürliche Schleifstoffe; Industriediamanten - Bimsstein; Schmirgel; natürlicher Korund, natürlicher Granat u.a. natürliche Schleifstoffe, auch wärmebehandelt darunter zum Absatz bestimmt	t t 1000 DM	* - -	- 312 309 312 309 29 136	. 299 240 299 240 30 330	3 3 3
1450 22 700	- Industriediamanten, roh oder nur gesägt, gespalten oder rau geschliffen darunter zum Absatz bestimmt	Kt Kt 1000 DM	* - -	1 1 1
1450 23 130	Natürlicher Graphit; Quarz und Quarzite, kieselensäurehaltige Fossilienmehle; natürliches Magnesiumcarbonat u.a. mineralische Stoffe; andere Schlacken und Aschen - Natürlicher Graphit; Quarz und Quarzite - - Natürlicher Graphit darunter zum Absatz bestimmt	t t 1000 DM	* - - 36 357 50 595	3 3
1450 23 150	- - Quarz (ohne natürliche Sande) und Quarzite, lediglich zerteilt, in Blöcken oder in Platten darunter zum Absatz bestimmt	t t 1000 DM	* - - 6 735 .	3 2
1450 23 200	- Kieselensäurehaltige Fossilienmehle u.ä. kieselensäurehaltige Erden, auch gebrannt, mit einem Schüttgewicht von 1 oder weniger darunter zum Absatz bestimmt	t t 1000 DM	* - -	1 1
1450 23 330	- Natürliches Magnesiumcarbonat, Magnesia u.a. Magnesiumoxid - - Natürliches Magnesiumcarbonat (Magnesit) darunter zum Absatz bestimmt	t t 1000 DM	* - -	- - -	- - -	- -
1450 23 350	- - Magnesia u.a. Magnesiumoxid darunter zum Absatz bestimmt	t t 1000 DM	* - -	- - .	- - .	1 1
1450 23 400	- Asbest darunter zum Absatz bestimmt	t t 1000 DM	* - -	- - -	- - -	- -
1450 23 530	- Glimmer, Glimmerabfall; natürlicher Speckstein und Talk; Talkum - - Glimmer (auch in Schuppen); Glimmerabfall darunter zum Absatz bestimmt	t t 1000 DM	* - -	1 1
1450 23 550	- - Natürlicher Speckstein und Talk, lediglich zerteilt, in Blöcken oder in Platten; Talkum darunter zum Absatz bestimmt	t t 1000 DM	* - - 4 986 4 386	4 3
1450 23 630	- Feldspat; Leuzit, Nephelin und Nephelinsyenit - - Feldspat darunter zum Absatz bestimmt	t t 1000 DM	* - -	- - 224 362 37 278	. . 208 134 36 637	7 7
1450 23 650	- - Leuzit, Nephelin und Nephelinsyenit darunter zum Absatz bestimmt	t t 1000 DM	* - -	- - -	- - -	- -
1450 23 700	- Vermiculit, Perlit und Chlorite (nicht gebläht) darunter zum Absatz bestimmt	t t 1000 DM	* - - -	- -
1450 23 800	- Andere Schlacken und Aschen (einschl. Seetangasche)	t 1000 DM	- -	- -	- -	-
1499 00 000	Veredlung von Erzeugnissen dieser Güterabteilung	1000 DM	-	22 714	23 547	9

5 Produktion nach Güterarten - Deutschland

Melde-Nr.	Bezeichnung	Einheit	1994	1995	1996	1996 Anzahl Unternehmen
1	2	3	4	5	6	7
Erzeugnisse des Ernährungsgewerbes						
Fleisch						
Rindfleisch, frisch oder gekühlt						
- Rindfleisch, frisch oder gekühlt (ganze oder halbe Tierkörper; Vorder- oder Hinterviertel, mit Knochen)						
1511 11 403	- - Kalbfleisch (Fleisch von Rindern bis 150 kg) darunter zum Absatz bestimmt	t t 1000 DM	* - -	- 21 991 21 563 164 182	- 18 266 17 929 132 249	- 174 173
1511 11 405	- - Rindfleisch (Fleisch von Rindern über 150 kg) darunter zum Absatz bestimmt	t t 1000 DM	* - -	- 375 858 370 635 1 545 027	- 464 677 460 495 1 803 248	- 202 201
1511 11 900	- Andere frische oder gekühlte Rindfleischteile darunter zum Absatz bestimmt	t t 1000 DM	* - -	- 166 510 165 750 887 102	- 190 886 187 546 917 837	- 110 108
1511 12 000	Rindfleisch, gefroren darunter zum Absatz bestimmt	t t 1000 DM	* - -	- 8 392 45 913	- 8 543 43 655	- 12 12
Schweinefleisch, frisch oder gekühlt						
1511 13 300	- Schweinekörper (ganze oder halbe Tierkörper) darunter zum Absatz bestimmt	t t 1000 DM	* - -	- 1 407 143 1 363 089 3 636 170	- 1 366 672 1 332 989 4 059 849	- 200 197
1511 13 500	- Schweineschinken oder -schultern und Teile davon, mit Knochen darunter zum Absatz bestimmt	t t 1000 DM	* - -	- 126 650 124 290 455 384	- 167 819 165 008 638 721	- 77 77
1511 13 900	- Anderes Schweinefleisch darunter zum Absatz bestimmt	t t 1000 DM	* - -	- 450 615 432 038 1 554 723	- 513 155 491 474 1 984 910	- 147 146
1511 14 300	Schweinefleisch, gefroren - Schweinekörper (ganze oder halbe Tierkörper) darunter zum Absatz bestimmt	t t 1000 DM	* - -	- 587 587 5 597	- 1 831 1 831 11 402	- 6 6
1511 14 500	- Schweineschinken oder -schultern und Teile davon, mit Knochen darunter zum Absatz bestimmt	t t 1000 DM	* - -	- 1 487 5 238	- . .	- 5 5
1511 14 900	- Anderes Schweinefleisch darunter zum Absatz bestimmt	t t 1000 DM	* - -	- 23 073 102 414	- 26 799 23 612 98 312	- 16 14
1511 15 000	Lamm- oder Schafffleisch, frisch oder gekühlt darunter zum Absatz bestimmt	t t 1000 DM	* - -	- 4 029 28 007	- 3 507 3 497 23 586	- 79 79
1511 16 000	Lamm- oder Schafffleisch, gefroren darunter zum Absatz bestimmt	t t 1000 DM	* - -	- 107 107 1 108	- 126 126 1 294	- 15 15
1511 17 000	Ziegenfleisch darunter zum Absatz bestimmt	t t 1000 DM	* - -	- . .	- . .	- 1 1
1511 18 000	Fleisch von Pferden, Eseln, Maultieren oder Mauleseln darunter zum Absatz bestimmt	t t 1000 DM	* - -	- . .	- . .	- 1 1
Genießbare Schlachtnebenerzeugnisse von Rindern, Schweinen, Schafen, Ziegen, Pferden, Eseln, Maultieren oder Mauleseln						
1511 19 003	- für pharmazeutische Zwecke darunter zum Absatz bestimmt	t t 1000 DM	* - -	- 15 697 6 191	- 23 036 23 036 9 570	- 9 9
1511 19 009	- für andere Zwecke darunter zum Absatz bestimmt	t t 1000 DM	* - -	- 173 318 172 937 151 148	- 177 004 176 642 148 059	- 79 79
1511 21 000	Schweißwolle (ohne Schurwolle), nicht gekrempeelt oder gekämmt	kg 1000 DM	- -	- -	- -	- -
1511 22 000	Rohe Häute und Felle von Rindern, Pferden u.a. Einhufern (frisch, gesalzen usw., jedoch weder gegerbt noch zugerichtet), auch enthaart usw.	t 1000 DM	- -	- 24 628 60 345	- 35 377 92 868	- 46
1511 23 300	Rohe Häute und Felle von Schafen, Lämmern, Ziegen oder Zickeln (frisch, gesalzen usw., jedoch weder gegerbt noch zugerichtet), auch enthaart usw. - von Schafen oder Lämmern	St 1000 DM	- -	- .	- 4 476 10	- 7
1511 23 500	- von Ziegen oder Zickeln	St 1000 DM	- -	- -	- -	- -

5 Produktion nach Güterarten - Deutschland

Melde-Nr.	Bezeichnung	Einheit	1994	1995	1996	1996 Anzahl Unternehmen
1	2	3	4	5	6	7
1511 30 300	Schweinespeck, -schmalz, Schweine- und Geflügelfett, Fett von Rindern, Schafen oder Ziegen - Schweinespeck ohne magere Teile, Schweine- und Geflügelfett, nicht ausgeschmolzen, frisch, gekühlt, gefroren, gesalzen, in Salzlake getrocknet oder geräuchert	t 1000 DM	-	20 844 52 124	15 658 35 540	133
1511 30 503	- Schweineschmalz; anderes Schweine- oder Geflügelfett, ausgeschmolzen, auch ausgepreßt oder mit Lösungsmitteln ausgezogen - für technische Zwecke darunter zum Absatz bestimmt	t 1000 DM	*	45 577 37 454	47 304 35 822	20 20
1511 30 509	- für andere Zwecke darunter zum Absatz bestimmt	t 1000 DM	*	83 684 70 035	76 702 60 307	39 39
1511 30 700	- Fett von Rindern, Schafen oder Ziegen, roh oder ausgeschmolzen, auch ausgepreßt oder mit Lösungsmitteln ausgezogen darunter zum Absatz bestimmt	t 1000 DM	*	194 002 194 002 160 366	200 799 200 799 155 479	45 45
1511 40 300	Rohabfälle, ungenießbar - Därme, Blasen und Mägen von anderen Tieren als Fischen, ganz oder geteilt darunter zum Absatz bestimmt	t 1000 DM	*	28 755 145 561	32 592 168 829	27 26
1511 40 900	- Andere Rohabfälle, ungenießbar darunter zum Absatz bestimmt	t 1000 DM	*	41 909 41 138 36 204	39 356 26 738	30 29
1512 11 130	Geflügel Fleisch und genießbare Schlachtnabenerzeugnisse von Geflügel, frisch oder gekühlt - Hühner, Truthühner, Enten, Gänse und Perlhühner, unzerteilt - Hühner darunter zum Absatz bestimmt	t 1000 DM	*	95 223 315 512	128 874 118 547 380 072	22 22
1512 11 150	- Truthühner darunter zum Absatz bestimmt	t 1000 DM	*	75 789 179 276	78 902 74 881 185 407	16 16
1512 11 170	- Enten, Gänse und Perlhühner darunter zum Absatz bestimmt	t 1000 DM	*	928 8 836	985 985 9 070	4 4
1512 11 300	- Fettlebern von Gänsen oder Enten - Teile von Hühnern, Truthühnern, Enten, Gänsen und Perlhühnern	t 1000 DM	*	.	.	.
1512 11 530	- von Hühnern	t 1000 DM	*	31 001 127 096	51 311 200 022	20
1512 11 550	- von Truthühnern	t 1000 DM	*	91 921 433 044	107 786 530 090	16
1512 11 570	- von Enten, Gänsen und Perlhühnern	t 1000 DM	*	.	.	5
1512 11 700	- Schlachtnabenerzeugnisse und Lebern	t 1000 DM	*	1 319 3 161	1 887 4 448	4
1512 12 130	Fleisch und genießbare Schlachtnabenerzeugnisse von Geflügel, gefroren - Hühner, Truthühner, Enten, Gänse und Perlhühner, unzerteilt - Hühner darunter zum Absatz bestimmt	t 1000 DM	*	178 816 168 657 422 840	136 496 345 400	15 14
1512 12 150	- Truthühner darunter zum Absatz bestimmt	t 1000 DM	*	.	.	1 1
1512 12 170	- Enten, Gänse und Perlhühner darunter zum Absatz bestimmt	t 1000 DM	*	.	.	3 3
1512 12 530	- Teile von Hühnern, Truthühnern, Enten, Gänsen und Perlhühnern - von Hühnern	t 1000 DM	*	62 715 276 948	55 787 262 356	16
1512 12 550	- von Truthühnern	t 1000 DM	*	15 407 73 780	14 210 76 473	8
1512 12 570	- von Enten, Gänsen und Perlhühnern	t 1000 DM	*	.	.	3

5 Produktion nach Güterarten - Deutschland

Melde-Nr.	Bezeichnung	Einheit	1994	1995	1996	1996 Anzahl Unternehmen
1	2	3	4	5	6	7
1512 12 710	- Schlachtnebenerzeugnisse von Geflügel, Geflügellebern -- Schlachtnebenerzeugnisse von Geflügel	t 1000 DM	-	6 641	7 359	6
1512 12 750	-- Geflügellebern	t 1000 DM	-	342 697	613	3
1512 13 000	Anderes Fleisch und andere Schlachtnebenerzeugnisse von Kaninchen, Wild usw. (ohne Froschschenkel)	t 1000 DM	-	18 338 102 837	111 275	10
1512 20 000	Vogelbälge u.a. -teile, mit ihren Federn oder Daunen, Federn und Teile von Federn, Daunen, roh oder nur gereinigt, desinfiziert oder zum Haltbarmachen behandelt; Mehl und Abfälle von Federn oder Federteilen	t 1000 DM	-	13 443	7 403	7
1513 11 100	Verarbeitetes Fleisch Fleisch und genießbare Schlachtnebenerzeugnisse, gesalzen, in Salzlake, getrocknet oder geräuchert; genießbares Mehl von Fleisch oder Schlachtnebenerzeugnissen - Schweineschinken, -schultern und Teile davon, mit Knochen	t 1000 DM	-	134 792 1 289 922	134 582 1 369 454	390
1513 11 300	- Schweinebäuche (Bauchspeck) und Teile davon	t 1000 DM	-	40 394 313 074	40 876 334 395	293
1513 11 500	- Anderes Schweinefleisch	t 1000 DM	-	81 709 616 936	89 752 687 437	328
1513 11 700	- Rind- oder Kalbfleisch	t 1000 DM	-	9 739 86 525	11 130 97 456	110
1513 11 900	- Anderes Fleisch; genießbares Mehl von Fleisch oder Schlachtnebenerzeugnissen	t 1000 DM	-	12 037 57 469	15 965 61 806	72
1513 12 130	Würste u.ä. Erzeugnisse, Zubereitungen aus Fleisch, Schlachtnebenerzeugnissen oder Blut; Extrakte und Säfte aus Fleisch, Fischen und wirbellosen Wassertieren - Würste u.ä. Erzeugnisse -- Leberwürste	t 1000 DM	-	74 823 530 306	72 958 522 548	530
1513 12 151	-- Würste und ähnliche Erzeugnisse (ohne Leberwürste) -- - Rohwürste	t 1000 DM	-	360 276 3 488 039	357 390 3 483 902	747
1513 12 153	- - - Kochwürste	t 1000 DM	-	136 011 1 038 833	127 029 996 954	726
1513 12 155	- - - Brühwürste	t 1000 DM	-	651 095 4 727 644	660 765 4 873 682	783
1513 12 230	- Lebern, zubereitet oder haltbar gemacht - - Zubereitungen aus Gänse- oder Entenlebern	t 1000 DM	-	.	.	2
1513 12 250	- - Zubereitete oder haltbar gemachte Lebern von anderen Tieren oder Geflügel	t 1000 DM	-	.	.	17
1513 12 330	- Zubereitungen aus Truthühnerfleisch und von anderem Geflügel -- aus Truthühnerfleisch	t 1000 DM	-	68 563 337 290	32 845 243 404	77
1513 12 350	-- von anderem Geflügel	t 1000 DM	-	82 210 592 473	92 222 650 610	90
1513 12 430	- Schinken und Schultern und Teile davon -- Schinken und Teile davon	t 1000 DM	-	84 762 840 856	94 076 948 703	343
1513 12 450	-- Schultern und Teile davon	t 1000 DM	-	10 844 67 327	10 281 66 629	85
1513 12 530	- Andere Zubereitungen aus Schweinefleisch (einschl. Mischungen) -- Fleischsalat	t 1000 DM	-	47 864 228 125	48 552 241 860	190
1513 12 590	-- Andere Zubereitungen	t 1000 DM	-	211 806 1 173 849	196 059 1 093 380	278

5 Produktion nach Güterarten - Deutschland

Melde-Nr.	Bezeichnung	Einheit	1994	1995	1996	1996 Anzahl Unternehmen
1	2	3	4	5	6	7
1513 12 630	- Andere Zubereitungen aus Rind- oder Kalbfleisch - - Rindfleischsalat	t 1000 DM	- -	24 220 113 259	21 575 94 844	79
1513 12 690	- - Andere Zubereitungen	t 1000 DM	- -	74 579 530 882	76 107 525 758	125
1513 12 700	- Extrakte und Säfte aus Fleisch, Fischen und wirbellosen Wassertieren	t 1000 DM	- -	71 364	77 438	5
1513 12 900	- Andere Zubereitungen aus Fleisch (einschl. Zubereitungen aus Blut aller Tierarten)	t 1000 DM	- -	88 788 583 531	121 074 680 056	113
1513 13 001	Mehl und Pellets von Fleisch, Schlechtnabenerzeugnissen, ungenießbar; Grieben - Fleischfuttermehl	t 1000 DM	- -	19 278 6 346	19 030 8 180	5
1513 13 003	- Sonstiges Tier-, Blutmehl, Pellets u.dgl.	t 1000 DM	- -	498 636 184 765	497 760 208 308	35
1513 13 005	- Grieben	t 1000 DM	- -	30 896 20 499	29 650 20 897	8
1513 90 000	Kochen oder anderer Verarbeitungs-service für Fleischprodukte	1000 DM	-	4 110	4 983	10
1520 11 300	Fischerzeugnisse und andere Meeresfrüchte Fischfilets u.a. Fischfleisch, Fischlebern, -rogen, -milch, frisch oder gekühlt - Fischlebern, -rogen, -milch	t 1000 DM	- -	1
1520 11 900	- Fischfilets u.a. Fischfleisch	t 1000 DM	- -	26 975 201 537	25 859 187 953	23
1520 12 100	Fische, Fischfilets u.a. Fischfleisch, Fischlebern, -rogen, -milch, gefroren - Seefische	t 1000 DM	- -	118 1 480	715 7 017	10
1520 12 300	- Süßwasserfische	t 1000 DM	- -	598 8 950	587 8 997	10
1520 12 500	- Fischlebern, -rogen, -milch	t 1000 DM	- -	- -	- -	-
1520 12 700	- Fischfilets	t 1000 DM	- -	38 279 217 661	34 241 207 025	22
1520 12 900	- Anderes Fischfleisch	t 1000 DM	- -	6
1520 13 100	Fische, getrocknet, gesalzen oder in Salzlake; Fische, geräuchert; Mehl, Pulver und Pellets von Fischen, genießbar - Mehl, Pulver und Pellets von Fischen, genießbar; Fischlebern, -rogen und -milch, getrocknet, geräuchert, gesalzen oder in Salzlake	t 1000 DM	- -	- -	- -	-
1520 13 300	- Fischfilets, getrocknet, gesalzen oder in Salzlake, jedoch nicht geräuchert	t 1000 DM	- -	1 518 17 167	. .	6
1520 13 530	- Lachs, Heringe und andere geräucherte Fische (einschl. Filets) - - Pazifischer Lachs, Atlantischer Lachs und Donaulachs	t 1000 DM	- -	6 986 181 621	6 011 145 992	21
1520 13 550	- - Heringe	t 1000 DM	- -	3 735 19 755	3 416 17 537	23
1520 13 590	- - Andere Fische	t 1000 DM	- -	12 352 156 018	13 235 165 200	35
1520 13 700	- Getrocknete oder gesalzene Fische (ohne Filets)	t 1000 DM	- -	2
1520 14 110	Fisch, anders zubereitet oder haltbar gemacht; Kaviar - Lachs, Heringe, Sardinen, Thunfisch, Makrelen, Sardellen, Fischstäbchen, andere Fische, ganz oder in Stücken, jedoch nicht fein zerkleinert - - Lachs	t 1000 DM	- -	12 770 75 854	13 443 74 086	14
1520 14 120	- - Heringe	t 1000 DM	- -	86 264 437 820	86 524 441 903	50

5 Produktion nach Güterarten - Deutschland

Melde-Nr.	Bezeichnung	Einheit	1994	1995	1996	1996 Anzahl Unternehmen
1	2	3	4	5	6	7
1520 14 130	-- Sardinen, Sardinellen oder Sprotten	t 1000 DM	-	2 358 30 099	1 982 25 585	4
1520 14 140	-- Thunfisch und echter Bonito	t 1000 DM	-	.	-	-
1520 14 150	-- Makrelen	t 1000 DM	-	4 190 26 595	2 784 21 734	8
1520 14 160	-- Sardellen	t 1000 DM	-	508 5 444	642 3 540	3
1520 14 170	-- Fischfilets, Fischstäbchen, roh, lediglich mit Teig umhüllt oder paniert, auch in Öl vorgebacken, gefroren	t 1000 DM	-	99 721 439 446	120 258 546 617	6
1520 14 190	-- Andere Fische (ohne Fischstäbchen)	t 1000 DM	-	70 020 325 638	63 785 317 687	21
1520 14 330	-- Fische, in anderer Weise zubereitet oder haltbar gemacht	t 1000 DM	-	18 392 137 720	20 842 148 952	38
1520 14 350	-- Fischsalat	t 1000 DM	-	39 924 213 490	35 870 226 605	23
1520 14 510	-- Andere zubereitete oder haltbar gemachte Fische	t 1000 DM	-	39 924 213 490	35 870 226 605	23
1520 14 510	-- Kaviar	t 1000 DM	-	.	.	1
1520 14 510	-- Echter Kaviar	t 1000 DM	-	.	.	1
1520 14 590	-- Kaviarersatz	t 1000 DM	-	802 21 254	770 24 604	5
1520 15 300	Krebstiere, gefroren; Muscheln u.a. wirbellose Wassertiere, gefroren, getrocknet, gesalzen oder in Salzlake	t 1000 DM	-	189 1 575	501 4 528	6
1520 15 530	-- Muscheln u.a. wirbellose Wassertiere	t 1000 DM	-	.	.	2
1520 15 530	-- Muscheln (ohne lebende, frische oder gekühlte)	t 1000 DM	-	.	.	2
1520 15 590	-- Andere wirbellose Wassertiere (ohne lebende, frische oder gekühlte)	t 1000 DM	-	.	.	-
1520 16 030	Krebstiere, Weichtiere u.a. wirbellose Wassertiere, zubereitet oder haltbar gemacht	t 1000 DM	-	1 655 34 265	1 812 38 398	8
1520 16 050	-- Lebensmittelzubereitungen von Krebstieren usw.	t 1000 DM	-	1 655 34 265	1 812 38 398	8
1520 16 050	-- Krebstiere, Weichtiere u.a. wirbellose Wassertiere, zubereitet oder haltbar gemacht, a.n.g.	t 1000 DM	-	6 311 86 643	4 841 66 300	12
1520 17 000	Mehl und Pellets von Fischen, Krebstieren, Weichtieren oder anderen wirbellosen Wassertieren, ungenießbar	t 1000 DM	-	.	.	1
1520 18 000	Waren aus Fischen, Krebstieren, Weichtieren oder anderen wirbellosen Wassertieren; nicht lebende Wassertiere; ungenießbar	t 1000 DM	-	.	.	1
1531 11 000	Kartoffeln, gefroren oder gekocht	t 1000 DM	-	153 513 246 075	154 110 208 510	8
1531 12 100	Kartoffeln, getrocknet; Kartoffelerzeugnisse	t 1000 DM	-	7 884 22 165	9 413 27 020	6
1531 12 100	-- Kartoffeln, getrocknet, auch in Stücke oder Scheiben geschnitten, jedoch nicht weiter zubereitet	t 1000 DM	-	7 884 22 165	9 413 27 020	6
1531 12 300	-- Mehl, Grieß, Flocken, Granulat und Pellets von Kartoffeln, nicht zubereitet oder haltbar gemacht	t 1000 DM	-	49 031 266 074	29 152 86 465	9
1531 12 500	-- Verarbeitete Kartoffeln, ohne Essig zubereitet oder haltbar gemacht, gefroren	t 1000 DM	-	89 171 144 160	86 917 135 254	21
1531 12 700	-- Kartoffeln in Form von Mehl, Grieß oder Flocken, ohne Essig zubereitet oder haltbar gemacht, nicht gefroren	t 1000 DM	-	103 285 311 324	91 570 201 452	11
1531 12 903	-- Anders zubereitete Kartoffeln, ohne Essig zubereitet oder haltbar gemacht, nicht gefroren	t 1000 DM	-	103 285 311 324	91 570 201 452	11
1531 12 903	-- Kartoffelchips und -sticks	t 1000 DM	-	87 129 443 218	96 819 488 123	4
1531 12 909	-- Andere zubereitete Kartoffeln	t 1000 DM	-	150 036 304 893	158 333 283 890	37

5 Produktion nach Güterarten - Deutschland

Melde-Nr.	Bezeichnung	Einheit	1994	1995	1996	1996 Anzahl Unternehmen
1	2	3	4	5	6	7
	Frucht- und Gemüsesäfte					
	- Orangensaft, nicht gegoren, ohne Zusatz von Alkohol					
1532 10 130	- - Orangensaft, gefroren	1000 l t 1000 DM	- - -	39 437 38 066 46 535	36 421 35 634 45 330	7
1532 10 150	- - Orangensaft, nicht gefroren	1000 l 1000 DM	- -	854 355 943 884	906 681 970 379	92
	- Pampelmusen-, Grapefruit-, Ananas-, Trauben-, Apfelsaft und Saft aus anderen Früchten oder Gemüsen, nicht gegoren, ohne Zusatz von Alkohol					
1532 10 210	- - Saft aus Pampelmusen oder Grapefruits	1000 l 1000 DM	- -	41 158 50 216	40 640 47 241	63
1532 10 220	- - Saft aus anderen Zitrusfrüchten (ohne Mischungen)	1000 l 1000 DM	- -	48 844 63 598	51 211 65 392	29
1532 10 230	- - Ananassaft	1000 l 1000 DM	- -	13 465 20 845	13 252 20 049	42
1532 10 240	- - Tomatensaft	1000 l 1000 DM	- -	21 200 36 362	31 343 37 478	51
1532 10 250	- - Traubensaft (einschl. Traubenmost)	1000 l 1000 DM	- -	83 001 75 924	76 255 76 490	64
1532 10 260	- - Apfelsaft	1000 l 1000 DM	- -	797 371 602 217	763 207 671 884	104
	- Saft aus anderen Früchten oder Gemüsen (ohne Mischungen)					
1532 10 291	- - - Fruchtsaft aus anderen Früchten, ohne Zusatz von Zucker	1000 l 1000 DM	- -	104 732 102 994	133 792 100 142	55
1532 10 294	- - - Fruchtsaft aus anderen Früchten, mit Zusatz von Zucker	1000 l 1000 DM	- -	35 301 24 035	31 986 24 519	10
1532 10 295	- - - Gemüsesaft aus Karotten oder Möhren	1000 l 1000 DM	- -	23 424 51 960	29 511 59 670	18
1532 10 299	- - - Anderer Gemüsesaft	1000 l 1000 DM	- -	15 299 32 072	15 347 35 001	23
	- Mischungen von Säften					
1532 10 303	- - Mischungen von Fruchtsäften, mit Zusatz von Vitaminen	1000 l 1000 DM	- -	177 224 269 837	172 484 300 718	63
1532 10 305	- - Andere Mischungen von Fruchtsäften	1000 l 1000 DM	- -	53 415 92 937	72 427 96 016	19
1532 10 309	- - Mischungen von Gemüsesäften, auch mit Fruchtsäften	1000 l 1000 DM	- -	8 905 19 352	14 830 28 930	15
	- Saftkonzentrate					
1532 10 403	- - Apfelsaftkonzentrate	1000 l 1000 DM	- -	93 004 251 896	103 321 301 076	16
1532 10 409	- - Andere Saftkonzentrate	1000 l 1000 DM	- -	101 984	94 036 96 674	15
1533 11 000	Gemüse, auch in Wasser oder Dampf gekocht, gefroren	t 1000 DM	- -	158 996 385 248	122 234 324 860	14
1533 12 000	Gemüse, vorläufig haltbar gemacht, zum unmittelbaren Genuß nicht geeignet	t 1000 DM	- -	30 032	31 168	4
1533 13 300	Gemüse, getrocknet - Speisezwiebeln	t 1000 DM	- -	.	.	2
1533 13 500	- Pilze und Trüffel	t 1000 DM	- -	297 2 151	.	2
1533 13 900	- Anderes Gemüse (ohne Kartoffeln)	t 1000 DM	- -	9 159 57 211	9 325 55 142	11
	Gemüse, ohne Essig zubereitet oder haltbar gemacht					
	- Tomaten, Tomatenmark, konzentrierte Tomaten					
1533 14 230	- - Tomaten	t 1000 DM	- -	1 819 12 627	.	2
1533 14 250	- - Tomatenmark	t 1000 DM	- -	.	.	1
1533 14 270	- - Konzentrierte Tomaten	t 1000 DM	- -	-	-	-
	- Pilze und Trüffel, ohne Essig zubereitet oder haltbar gemacht					
1533 14 330	- - Zuchtpilzkonserven	t 1000 DM	- -	10 251 55 887	10 802 54 713	6
1533 14 390	- - Andere Pilze und Trüffel	t 1000 DM	- -	1 230	1 596 12 857	4

5 Produktion nach Güterarten - Deutschland

Melde-Nr.	Bezeichnung	Einheit	1994	1995	1996	1996 Anzahl Unternehmen
1	2	3	4	5	6	7
1533 14 430	- Anderes Gemüse, gefroren (ohne Kartoffelerzeugnisse) -- Zubereitungen von Gemüse	t 1000 DM	-	66 241 367 499	69 099 378 786	10
1533 14 490	- Anderes Gemüse (ohne Zubereitungen)	t 1000 DM	-	42 083	9 407 40 549	4
1533 14 610	- Sauerkraut, Erbsen, Bohnen, Spargel, Oliven, Zuckermais, ohne Essig zubereitet oder haltbar gemacht, nicht gefroren -- Sauerkraut	t 1000 DM	-	98 089 141 894	118 925 159 675	34
1533 14 620	-- Erbsen	t 1000 DM	-	3 292 4 072	3 648 4 774	6
1533 14 630	-- Ausgelöste Bohnen	t 1000 DM	-	.	.	5
1533 14 640	-- Andere Bohnen	t 1000 DM	-	11 089 11 805	13 975 16 688	12
1533 14 650	-- Spargel	t 1000 DM	-	.	.	1
1533 14 660	-- Oliven	t 1000 DM	-	-	-	-
1533 14 670	-- Zuckermais	t 1000 DM	-	-	-	-
1533 14 930	- Anderes Gemüse und Mischungen von Gemüse, nicht gefroren (ohne Kartoffelerzeugnisse) -- Zubereitungen von Gemüse	t 1000 DM	-	51 271 176 615	78 545 214 309	26
1533 14 990	- Anderes Gemüse und Mischungen von Gemüse (ohne Zubereitungen)	t 1000 DM	-	88 767 222 971	62 409 197 719	29
1533 15 001	Gemüse und Früchte, mit Essig haltbar gemacht - Gurken	t 1000 DM	-	233 342 489 413	227 391 469 853	48
1533 15 003	- Gemüsepaprika oder Paprika ohne brennenden Geschmack	t 1000 DM	-	18 176 39 722	15 598 33 586	28
1533 15 005	- Rote Beete (Beta vulgaris var. conditiva)	t 1000 DM	-	26 024 45 143	32 946 43 418	24
1533 15 007	- Rotkohl	t 1000 DM	-	54 535 92 357	72 265 104 014	25
1533 15 009	- Anderes Gemüse und andere Früchte	t 1000 DM	-	109 423 288 876	113 633 298 110	66
1533 21 000	Früchte und Nüsse, auch in Wasser oder Dampf gekocht, gefroren	t 1000 DM	-	4 720 18 744	3 466 16 009	5
1533 22 300	Konfitüren, Fruchtgelees, Marmeladen, Fruchtmusen und -pasten, durch Kochen hergestellt usw. (ohne homogenisierte Zubereitungen) - aus Zitrusfrüchten	t 1000 DM	-	233 748 763 365	233 610 761 083	16
1533 22 901	- aus anderen Früchten -- Apfelmus	t 1000 DM	-	48 358 34 806	49 644 34 610	10
1533 22 903	-- Pflaumenmus	t 1000 DM	-	19 978 69 521	18 395 60 753	16
1533 22 909	-- aus anderen Früchten, a.n.g.	t 1000 DM	-	170 423 577 645	197 180 587 391	28
1533 23 300	Schalenfrüchte, Erdnüsse u.a. Samen, anders zubereitet oder haltbar gemacht, auch mit Zusatz von Zucker, anderen Süßmitteln oder Alkohol - Erdnüsse	t 1000 DM	-	71 140 307 053	74 909 320 432	4
1533 23 900	- Schalenfrüchte u.a. Samen (einschl. Mischungen)	t 1000 DM	-	31 847 264 510	32 885 272 262	10
1533 24 000	Früchte und Nüsse, vorläufig haltbar gemacht, zum unmittelbaren Genuß nicht geeignet	t 1000 DM	-	34 652 100 998	22 506 62 695	6
1533 25 100	Andere Fruchtzubereitungen - Weintrauben (Korinthen, Sultaninen und andere Weintrauben), getrocknet	t 1000 DM	-	170	.	2
1533 25 200	- Früchte (ohne Schalenfrüchte, Bananen, Zitrusfrüchte), getrocknet; Mischungen von getrockneten Früchten oder Schalenfrüchten	t 1000 DM	-	12 037 113 826	11 767 127 126	10

5 Produktion nach Güterarten - Deutschland

Melde-Nr.	Bezeichnung	Einheit	1994	1995	1996	1996 Anzahl Unternehmen
1	2	3	4	5	6	7
1533 25 300	- Schalen von Zitrusfrüchten oder Melonen, frisch, gefroren, getrocknet oder zur vorläufigen Haltbarmachung in Salzlake usw. eingelegt	t 1000 DM	-	.	.	1
	- Andere Früchte, anders zubereitet oder haltbar gemacht, auch mit Zusatz von Zucker, anderen Süßmitteln oder Alkohol	t 1000 DM	-	.	.	
1533 25 501	- Süßkirschen, ohne Zusatz von Alkohol	t 1000 DM	-	6 275 18 612	7 445 21 551	12
1533 25 502	- Sauerkirschen, ohne Zusatz von Alkohol	t 1000 DM	-	42 266 89 542	46 556 117 655	18
1533 25 503	- - Andere Kirschen	t 1000 DM	-	.	.	2
1533 25 504	- - Pflaumen, ohne Zusatz von Alkohol	t 1000 DM	-	9 200 17 008	13 442	10
1533 25 505	- - Andere Pflaumen	t 1000 DM	-	.	.	2
1533 25 506	- - Äpfel	t 1000 DM	-	10 916 17 573	8 999 13 335	4
1533 25 509	- - Andere Früchte (z.B. Ananas, Zitrusfrüchte, Birnen, Aprikosen, Pfirsiche, Erdbeeren)	t 1000 DM	-	43 139 132 810	40 137 123 290	27
1533 26 000	Steine und Kerne von Aprikosen, Pfirsichen oder Pflaumen, genießbar	t 1000 DM	-	.	.	1
1533 30 000	Pflanzliche Stoffe, Abfälle, Rückstände und Nebenerzeugnisse, auch in Form von Pellets zur Verfütterung (ohne Eicheln und Roßkastanien)	t 1000 DM	-	.	3 333	3
1533 90 000	Kochen u. a. Zubereiten zur Haltbarmachung von Gemüse	t 1000 DM	-	.	.	1
	Tierische und pflanzliche Öle und Fette, roh (ohne Fett von Rindern, Schafen, Ziegen, Schweinen und Geflügel)					
1541 11 300	- Schmalzstearin, Schmalzöl, Oleostearin, Oleomargarin und Talgöl, weder emulgiert, vermischt noch anders verarbeitet darunter zum Absatz bestimmt	t 1000 DM	*	-	.	1
		t		-	.	1
1541 11 500	- Fette und Öle sowie deren Fraktionen, von Fischen oder Meeressäugtieren, auch raffiniert, nicht chemisch modifiziert	t 1000 DM	-	20 768 18 094	13 547 12 584	5
1541 11 900	- Andere tierische Fette und Öle sowie deren Fraktionen, auch raffiniert, nicht chemisch modifiziert	t 1000 DM	-	112 677 71 940	101 991 60 595	17
	Sojaöl, Erdnußöl, Olivenöl, Sonnenblumenöl, Safloröl, Baumwollsaatöl, Rüböl und Senfosaatöl, roh, nicht chemisch modifiziert					
1541 12 100	- Sojaöl	t	*	635 686	614 610	5
	darunter zum Absatz bestimmt	t 1000 DM		338 255 303 316	287 443 241 236	5
1541 12 200	- Erdnußöl	t	*	.	.	1
	darunter zum Absatz bestimmt	t 1000 DM		.	.	1
1541 12 300	- Nicht behandeltes Olivenöl	t	*	.	.	2
	darunter zum Absatz bestimmt	t 1000 DM		.	.	2
1541 12 403	- Sonnenblumenöl und Safloröl	t	*	.	.	7
	Ernährungszwecke	t		.	.	6
	darunter zum Absatz bestimmt	t 1000 DM		97 016 91 547	51 808 48 191	
1541 12 405	- - Safloröl für Ernährungszwecke	t	*	.	.	1
	darunter zum Absatz bestimmt	t 1000 DM		.	.	1
1541 12 409	- - Sonnenblumenöl und Safloröl für technische Zwecke	t	*	.	.	-
	darunter zum Absatz bestimmt	t 1000 DM		.	.	-
1541 12 500	- Baumwollsaatöl	t	*	.	.	-
	darunter zum Absatz bestimmt	t 1000 DM		.	.	-

5 Produktion nach Güterarten - Deutschland

Melde-Nr.	Bezeichnung	Einheit	1994	1995	1996	1996 Anzahl Unternehmen
1	2	3	4	5	6	7
1541 12 600	- Rüböl (Raps- und Rübsenöl) und Senfsaatöl	t	-	1 071 790	1 103 121	10
	darunter zum Absatz bestimmt	t	-	766 103	728 835	10
		1000 DM	-	541 233	492 973	
	Palmöl, Kokosöl, Palmkernöl, Babassuöl und Leinöl, roh, nicht chemisch modifiziert	t	-	-	-	-
1541 13 100	- Palmöl	t	-	-	-	-
	darunter zum Absatz bestimmt	t	-	-	-	-
		1000 DM	-	-	-	-
1541 13 300	- Kokosöl (Kopraöl)	t	-	.	.	1
	darunter zum Absatz bestimmt	t	-	.	.	1
		1000 DM	-	.	.	
1541 13 500	- Palmkernöl und Babassuöl	t	-	-	-	-
	darunter zum Absatz bestimmt	t	-	-	-	-
		1000 DM	-	-	-	-
1541 13 700	- Leinöl	t	-	.	.	4
	darunter zum Absatz bestimmt	t	-	.	.	4
		1000 DM	-	7 279	6 133	
1541 20 000	Baumwoll-Linters	t	-	.	.	2
	Ölkuchen u.a. feste Rückstände aus der Gewinnung pflanzlicher Öle und Fette, auch gemahlen oder in Form von Paletts	t	-	.	.	
		1000 DM	-	.	.	
1541 31 300	- aus der Gewinnung von Sojaöl	t	-	2 816 393	2 671 101	4
		1000 DM	-	836 270	965 223	
1541 31 500	- aus der Gewinnung von Sonnenblumenkernen	t	-	192 161	172 883	5
		1000 DM	-	22 769	21 992	
1541 31 700	- aus der Gewinnung von Raps- oder Rübsensamen	t	-	1 827 154	1 768 044	9
		1000 DM	-	347 207	425 179	
1541 31 900	- aus der Gewinnung von anderen pflanzlichen Fetten oder Ölen	t	-	201 121	.	4
		1000 DM	-	13 192	10 161	
1541 32 000	Mehl von Ölsamen oder ölhaltigen Früchten (ohne Senfmehl)	t	-	.	-	-
		1000 DM	-	.	-	-
	Soja-, Erdnuß-, Oliven-, Sonnenblumen-, Saflor-, Baumwollsaat-, Rüb-, Senfsaat- und Sesamöl und deren Fraktionen, raffiniert, nicht chemisch modifiziert	t	-	.	-	-
1542 11 100	- Sojaöl	t	-	406 701	387 794	13
	darunter zum Absatz bestimmt	t	-	328 330	344 140	11
		1000 DM	-	359 691	330 740	
1542 11 200	- Erdnußöl	t	-	.	.	4
	darunter zum Absatz bestimmt	t	-	1 820	1 952	3
		1000 DM	-	4 408	4 660	
	- Olivenöl, andere aus Oliven gewonnene Öle	t	-	.	.	2
1542 11 310	- - Olivenöl	t	-	.	.	2
	darunter zum Absatz bestimmt	t	-	.	.	2
		1000 DM	-	.	.	
1542 11 390	- - Andere aus Oliven gewonnene Öle, auch rohe Öle	t	-	-	-	-
	darunter zum Absatz bestimmt	t	-	-	-	-
		1000 DM	-	-	-	-
1542 11 400	- Sonnenblumenöl und Safloröl	t	-	.	.	14
	darunter zum Absatz bestimmt	t	-	175 925	194 128	12
		1000 DM	-	209 792	215 394	
1542 11 500	- Baumwollsaatöl	t	-	.	.	1
	darunter zum Absatz bestimmt	t	-	.	.	1
		1000 DM	-	.	.	
1542 11 600	- Rüböl (Raps- und Rübsenöl) und Senfsaatöl	t	-	656 969	667 414	17
	darunter zum Absatz bestimmt	t	-	610 380	612 834	15
		1000 DM	-	511 022	469 438	
1542 11 700	- Sesamöl	t	-	-	-	-
	darunter zum Absatz bestimmt	t	-	-	-	-
		1000 DM	-	.	-	
	Palm-, Kokos-, Palmkern-, Babassu-, Lein-, Rizinus-, Tung-, Jojoba- und andere pflanzliche Öle und deren Fraktionen, raffiniert, nicht chemisch modifiziert	t	-	.	-	-
1542 12 100	- Palmöl	t	-	.	.	6
	darunter zum Absatz bestimmt	t	-	148 650	187 037	5
		1000 DM	-	217 854	246 954	
1542 12 200	- Kokosöl (Kopraöl)	t	-	.	.	6
	darunter zum Absatz bestimmt	t	-	37 609	41 483	4
		1000 DM	-	52 987	58 041	
1542 12 300	- Palmkernöl und Babassuöl	t	-	3 656	2 991	4
	darunter zum Absatz bestimmt	t	-	.	.	2
		1000 DM	-	.	.	

5 Produktion nach Güterarten - Deutschland

Melde-Nr.	Bezeichnung	Einheit	1994	1995	1996	1996 Anzahl Unternehmen	
1	2	3	4	5	6	7	
1542 12 400	- Leinöl darunter zum Absatz bestimmt	t t 1000 DM	*	-	.	.	2 2
1542 12 500	- Rizinusöl darunter zum Absatz bestimmt	t t 1000 DM	*	-	.	.	1 1
1542 12 600	- Tungöl (Holzöl) darunter zum Absatz bestimmt	t t 1000 DM	*	-	-	-	-
1542 12 700	- Jojobaöl darunter zum Absatz bestimmt	t t 1000 DM	*	-	-	-	-
1542 12 900	- Andere fette pflanzliche Öle darunter zum Absatz bestimmt	t t 1000 DM	*	-	3 531 6 500	2 537 4 751	8 6
	Tierische und pflanzliche Fette und Öle sowie deren Fraktionen, hydriert, umgeestert, wiederverestert oder elaidiniert, auch raffiniert, jedoch nicht weiterverarbeitet						
1542 13 300	- Tierische Fette und Öle	t 1000 DM	-	92 215 79 073	70 981 59 857	8	
1542 13 500	- Pflanzliche Fette und Öle darunter zum Absatz bestimmt	t t 1000 DM	*	-	311 233 512 969	304 870 504 337	9 8
	Pflanzenwächse; Degras; Rückstände aus der Verarbeitung von Fettstoffen oder von tierischen oder pflanzlichen Wachsen						
1542 20 300	- Pflanzenwächse (ohne Triglyzeride) darunter zum Absatz bestimmt	t t 1000 DM	*	-	-	-	-
1542 20 500	- Degras; Rückstände aus der Verarbeitung von Fettstoffen oder aus tierischen oder pflanzlichen Wachsen	t 1000 DM	-	-	-	-	2
	Margarine u.ä. Nahrungsfette						
1543 10 330	- Margarine (ohne flüssige Margarine)	t 1000 DM	-	474 151 1 130 555	467 138 1 142 394	13	
1543 10 350	- - Fettreduzierte und fettarme Margarine (Fettgehalt weniger als 80%), einschl. Diätmargarine mit einem Milchfettgehalt von höchstens 3% (vom Fettgehalt des Endprodukts)	t 1000 DM	-	-	-	9	
1543 10 370	- - Mischungen von pflanzlichen und tierischen Fetten mit einem Milchfettgehalt von mehr als 10% (vom Fettgehalt des Endprodukts)	t 1000 DM	-	-	-	1	
1543 10 500	- Genießbare Zubereitungen aus Fetten und Ölen sowie flüssige Margarine	t 1000 DM	-	52 829 116 125	53 952 126 544	9	
	Milch und Rahm mit einem Fettgehalt von 6 % oder weniger, weder eingedickt noch gesüßt						
1551 11 300	- mit einem Fettgehalt von 1 % oder weniger	1000 l 1000 DM	-	1 357 897 540 889	1 335 458 540 294	107	
1551 11 500	- mit einem Fettgehalt von mehr als 1 %, jedoch höchstens 6 % darunter zum Absatz bestimmt	1000 l 1000 l 1000 DM	*	-	11 176 918 6 745 932 5 292 183	11 302 610 6 859 629 5 336 129	158 153
1551 12 000	Milch und Rahm mit einem Fettgehalt von mehr als 6 %, weder eingedickt noch gesüßt darunter zum Absatz bestimmt	1000 l 1000 l 1000 DM	*	-	1 183 916 853 025 2 683 956	1 226 671 878 373 2 731 346	161 157
	Milch und Rahm in Pulverform, granuliert oder in anderer fester Form, eingedickt oder gesüßt						
1551 20 303	- - in Gebinden von 2,5 kg oder weniger darunter zum Absatz bestimmt	t t 1000 DM	*	-	77 801 74 295 308 972	84 348 82 383 329 188	13 13
1551 20 309	- - in Gebinden von mehr als 2,5 kg darunter zum Absatz bestimmt	t t 1000 DM	*	-	418 942 412 148 1 487 970	416 793 410 317 1 407 026	35 35

5 Produktion nach Güterarten - Deutschland

Melde-Nr.	Bezeichnung	Einheit	1994	1995	1996	1996 Anzahl Unternehmen
1	2	3	4	5	6	7
1551 20 500	- Milch und Rahm mit einem Fettgehalt von mehr als 1,5 %, nicht gesüßt	t	*	-	-	17
	darunter zum Absatz bestimmt	t	-	100 005	105 324	17
		1000 DM	-	555 111	561 638	
1551 20 700	- Milch und Rahm mit einem Fettgehalt von mehr als 1,5 %, gesüßt	t	*	-	-	7
	darunter zum Absatz bestimmt	t	-	26 726	29 736	7
		1000 DM	-	102 390	99 154	
	Butter und andere Fettstoffe aus Milch					
1551 30 300	- mit einem Fettgehalt von 85 % oder weniger	t	-	420 355	428 381	105
		1000 DM	-	2 790 840	2 793 657	
1551 30 500	- mit einem Fettgehalt von mehr als 85 % (Butterschmalz)	t	-	59 315	49 884	14
		1000 DM	-	381 908	331 421	
1551 40 300	Käse und Quark					
	- Frischkäse (nicht gereifter Käse; einschl. Molkenkäse und Quark)	t	*	-	-	76
	darunter zum Absatz bestimmt	t	-	734 684	745 634	76
		1000 DM	-	2 623 312	2 617 442	
	- Käse, gerieben oder in Pulverform, Käse mit Schimmelbildung im Teig und anderer Käse (ohne Schmelzkäse)					
1551 40 503	- Käse, gerieben oder in Pulverform	t	-	36 028	25 831	8
		1000 DM	-	191 986	160 666	
1551 40 505	- - Käse mit Schimmelbildung im Teig	t	-	45 268	39 705	11
		1000 DM	-	424 810	398 710	
1551 40 509	- - Anderer Käse	t	-	710 582	773 062	82
		1000 DM	-	4 555 195	4 972 566	
1551 40 700	- Schmelzkäse, weder gerieben noch in Pulverform	t	-	164 727	161 345	17
		1000 DM	-	1 171 435	1 134 837	
	Milch und Rahm, eingedickt, nicht in Pulverform, auch gesüßt					
1551 51 003	- ohne Zusatz von Zucker oder anderen Süßmitteln	t	-	907 293	876 638	41
		1000 DM	-	1 496 035	1 468 374	
1551 51 009	- mit Zusatz von Zucker oder anderen Süßmitteln	t	-	196 280	168 422	12
		1000 DM	-	416 574	361 412	
	Joghurt u.a. fermentierte oder gesäuerte Milch oder Rahm					
1551 52 301	- - ohne Zusätze, flüssig	t	-	245 974	301 089	58
		1000 DM	-	403 920	621 420	
1551 52 303	- - ohne Zusätze, in Pulverform	t	-	.	.	1
		1000 DM	-	.	.	
1551 52 305	- - mit Zusätzen, flüssig	t	-	899 340	995 022	56
		1000 DM	-	2 301 263	2 482 600	
1551 52 307	- - mit Zusätzen, in Pulverform	t	-	785	.	3
		1000 DM	-	.	.	
	- Buttermilch, Sauermilch, Sauerrahm, Kefir u.a. fermentierte oder gesäuerte Milch oder Rahm, auch mit Früchten oder Kakao					
1551 52 501	- - flüssig	t	-	487 269	479 254	86
		1000 DM	-	549 955	550 964	
1551 52 503	- - in Pulverform	t	-	.	.	2
		1000 DM	-	.	.	
1551 53 000	Casein	t	*	20 968	20 271	4
	darunter zum Absatz bestimmt	t	-	20 968	20 271	4
		1000 DM	-	134 897	138 054	
1551 54 000	Lactose und Lactosesirup	t	-	62 945	67 974	5
		1000 DM	-	72 352	86 128	
	Molke, Erzeugnisse aus natürlichen Milchbestandteilen					
1551 55 330	- Molke					
	- - Molke in Form von Pulver und Granulat oder in anderer fester Form, auch gesüßt	t	*	141 204	179 793	15
	darunter zum Absatz bestimmt	t	-	139 086	177 500	15
		1000 DM	-	133 070	147 478	
1551 55 390	- - Andere Molke	t	-	1 844 236	1 888 271	56
		1000 DM	-	88 102	101 584	
1551 55 900	- Erzeugnisse aus natürlichen Milchbestandteilen	t	-	194 379	259 326	21
		1000 DM	-	210 236	321 482	
1552 10 000	Speiseeis	1000 l	-	435 336	405 413	38
		1000 DM	-	2 394 729	2 180 117	
1561 10 000	Geschälter Reis ("Cargo-Reis" oder "Braunreis")	t	-	.	.	3
		1000 DM	-	12 935	.	

5 Produktion nach Güterarten - Deutschland

Melde-Nr.	Bezeichnung	Einheit	1994	1995	1996	1996 Anzahl Unternehmen
1	2	3	4	5	6	7
1561 21 000	Mehl von Weizen oder Mengkorn darunter zum Absatz bestimmt	t t 1000 DM	* - -	- 3 316 142 3 220 713 1 442 988	3 492 004 3 391 856 1 515 219	68 63
1561 22 000	Mehl von anderem Getreide als Weizen oder Mengkorn (z.B. Roggen, Mais, Reis, Gerste, Hafer) darunter zum Absatz bestimmt	t t 1000 DM	* - -	- 536 980 500 024 218 562	491 771 458 724 194 804	64 59
1561 23 000	Mehl und Grieß von trockenen Hülsenfrüchten, von Sagomark, Maniok oder Früchten	t 1000 DM	- -	522 819	.	2
1561 24 001	Mischungen und Teig, zum Herstellen von Backwaren					
1561 24 001	- Backzutaten (z.B. Eiaustausch- stoffe, Roggenröstmehl)	t 1000 DM	-	.	.	1
1561 24 003	- Backfertiger Teig für Brot und feine Backwaren (z.B. Blätter- Hefe-, Printenteig, rohe Teiglänge für Brötchen, Hörnchen u.dgl.), nicht vorgebacken	t 1000 DM	-	26 781 88 438	30 178 104 535	12
1561 24 005	- Fertigmehl für Brot und Kleingebäck aus Brotteig	t 1000 DM	-	56 967 106 000	59 727 113 332	10
1561 24 006	- Fertigmehl für feine Backwaren	t 1000 DM	-	28 607 127 308	30 655 136 516	12
1561 24 009	- Andere Mischungen und Teig, zum Herstellen von Backwaren	t 1000 DM	-	40 284 170 018	53 074 219 627	14
1561 31 330	Grobgrieß, Feingrieß und Pellets von Weizen - Grobgrieß und Feingrieß - - von Hartweizen darunter zum Absatz bestimmt	t t 1000 DM	* - -	- 190 789 127 581	186 696 123 282	7 7
1561 31 350	- - von Weichweizen und Spelz darunter zum Absatz bestimmt	t t 1000 DM	* - -	- 22 686 22 686 16 098	20 446 20 446 19 462	21 21
1561 31 500	- Pellets von Weizen	t 1000 DM	-	.	.	1
1561 32 300	Grobgrieß, Feingrieß und Pellets von anderem Getreide - Grobgrieß und Feingrieß von anderem Getreide	t 1000 DM	- -	78 818 38 466	74 225 35 905	3
1561 32 500	- Pellets von anderem Getreide	t 1000 DM	-	9 074	13 135 3 959	3
1561 33 330	Getreidekörner, anders bearbeitet, Getreidekeime; Lebensmittelzubereitungen aus Getreide oder Getreiderzeugnissen - Getreidekörner, Getreidekeime, anders bearbeitet - - Getreidekörner, gequetscht, als Flocken oder anders bearbeitet	t 1000 DM	- -	183 171 225 399	209 831 229 632	31
1561 33 350	- - Getreidekeime, ganz, gequetscht, als Flocken oder gemahlen	t 1000 DM	- -	2 146 1 738	1 259 1 914	5
1561 33 530	- Lebensmittelzubereitungen aus Getreide o. Getreiderzeugnissen - - Lebensmittelzubereitungen, durch Aufblähen oder Rösten von Getreide oder Getreiderzeug- nissen hergestellt	t 1000 DM	- -	144 307 901 596	157 935 803 706	17
1561 33 550	- - Getreidekörner (ohne Mais), vorgekocht oder anders zubereitet	t 1000 DM	- -	8 109	8 596	3
1561 40 300	Geschliffener Reis, Bruchreis - Halbgeschliffener oder vollständig geschliffener Reis	t 1000 DM	- -	153 599 248 639	144 737 245 782	4
1561 40 500	- Bruchreis	t 1000 DM	-	.	.	1
1561 50 100	Kleie und andere Rückstände, auch in Form von Pellets, vom Sichten, Mahlen oder von anderen Bearbeitungen von Getreide oder Hülsenfrüchten - von Mais darunter zum Absatz bestimmt	t t 1000 DM	* - -	-	1 1
1561 50 300	- von Reis	t 1000 DM	- -	13 016 2 789	10 309 2 120	3
1561 50 500	- von Weizen darunter zum Absatz bestimmt	t t 1000 DM	* - -	- 865 238 860 161 162 730	880 156 873 221 173 113	51 47

5 Produktion nach Güterarten - Deutschland

Melde-Nr.	Bezeichnung	Einheit	1994	1995	1996	1996 Anzahl Unternehmen
1	2	3	4	5	6	7
1561 50 900	- von anderem Getreide oder Hülsenfrüchten	t 1000 DM	-	77 562 13 350	69 166 10 733	20
	Maisöl und seine Fraktionen, nicht chemisch modifiziert					
1562 10 300	- Rohes Maisöl	t 1000 DM	* -	6 509 6 788	. .	3 3
	darunter zum Absatz bestimmt					
1562 10 500	- Raffiniertes Maisöl	t 1000 DM	* -	2 2
	darunter zum Absatz bestimmt					
	Glucose und Glucosesirup; Fructose und Fructosesirup; Invertzucker; Zucker und Zuckersirupe, a.n.g.; Kunsthonig; Karamel					
1562 21 100	- Glucose und Glucosesirup	t 1000 DM	* -	392 816 338 777	411 036 367 756	6 6
	darunter zum Absatz bestimmt					
1562 21 200	- Fructose, Fructosesirup, Isoglucose	t 1000 DM	-	32 046 38 518	60 803 67 333	5
1562 21 300	- Maltodextrin und Maltodextrinsirup	t 1000 DM	-	-	-	-
1562 21 400	- Karamelisierter Zucker und Melasse, mit einem Gehalt an Saccharose von 50 GHT oder mehr	t 1000 DM	-	2
1562 21 500	- Anderer karamelisierter Zucker und andere Melasse	t 1000 DM	-	1
1562 21 900	- Andere Zucker (einschl. Invertzucker)	t 1000 DM	-	152 920 190 294	234 292 293 884	10
	Stärke, Inulin, Weizenkleber, Dextrine u.a. modifizierte Stärken					
1562 22 110	- Stärke	t 1000 DM	* -	201 907 155 945	213 084 165 760	6 6
	- - Weizenstärke					
	darunter zum Absatz bestimmt					
1562 22 130	- - Maisstärke	t 1000 DM	* -	187 927 283 242	208 169 308 902	8 7
	darunter zum Absatz bestimmt					
1562 22 150	- - Kartoffelstärke	t 1000 DM	* -	483 255 297 438 236 225	556 286 377 155 326 471	7 6
	darunter zum Absatz bestimmt					
1562 22 190	- - Andere Stärke	t 1000 DM	-	-	-	-
1562 22 300	- Inulin	t 1000 DM	-	-	-	-
1562 22 500	- Weizenkleber, auch getrocknet	t 1000 DM	-	79 033 110 974	92 741 103 802	5
1562 22 700	- Dextrine und andere modifizierte Stärke	t 1000 DM	-	207 328 238 786	205 655 244 474	4
1562 23 000	Tapiokasago und Sago aus anderen Stärken, in Form von Flocken, Graupen usw.	t 1000 DM	-	-	-	-
1562 30 000	Rückstände aus der Stärkeerzeugung u.ä. Rückstände	t 1000 DM	-	2
	Zubereitungen für die Fütterung von Nutztieren (ohne Heimtierfutter)					
1571 10 030	- für Schweine	t 1000 DM	-	4 120 415 1 378 239	4 430 465 1 529 830	131
1571 10 053	- für Rinder	t 1000 DM	-	6 623 495 1 585 828	6 644 525 1 684 392	123
1571 10 055	- für Kälber	t 1000 DM	-	442 299 408 456	431 187 391 679	116
1571 10 070	- für Geflügel	t 1000 DM	-	3 336 687 1 304 373	3 391 657 1 396 047	105
1571 10 090	- für andere Nutztiere	t 1000 DM	-	494 372 234 910	557 124 244 349	114
1571 20 000	Mehl und Pellets von Luzerne	1000 DM	-	52 873	64 514	9
	Zubereitungen für die Fütterung von sonstigen Tieren					
1572 10 030	- für Hunde	t 1000 DM	-	355 149	382 772	28
1572 10 050	- für Katzen	t 1000 DM	-	372 263	374 396	20
1572 10 090	- für andere Tiere	t 1000 DM	-	284 172 534 928	273 952 566 530	57

5 Produktion nach Güterarten - Deutschland

Melde-Nr.	Bezeichnung	Einheit	1994	1995	1996	1996 Anzahl Unternehmen
1	2	3	4	5	6	7
1581 11 000	Frisches Brot, ohne Zusatz von Honig, Eiern, Käse oder Früchten	t 1000 DM	-	2 219 902 6 863 190	2 351 189 7 329 723	1 297
1581 12 000	Feine Backwaren (ohne Dauerbackwaren), gesüßt	t 1000 DM	-	557 866 3 735 486	578 967 4 001 106	1 278
1582 11 300	Knäckebrötchen, Zwieback, geröstetes Brot u.ä. geröstete Waren - Knäckebrötchen	t 1000 DM	-	36 771 155 625	34 215 130 425	7
1582 11 500	- Zwieback, geröstetes Brot u.ä. geröstete Waren	t 1000 DM	-	25 778 94 926	28 032 100 775	15
1582 12 300	Leb- und Honigkuchen u.ä.; Kekse u.ä. Kleingebäck, gesüßt; Waffeln - Leb- und Honigkuchen u.ä. Waren	t 1000 DM	-	116 241 681 984	119 076 676 585	51
1582 12 530	- Kekse, ähnliches Kleingebäck, gesüßt; Waffeln - - kakaohaltig	t 1000 DM	-	219 135 1 776 955	249 421 1 954 967	46
1582 12 550	- - Kekse, ähnliches Kleingebäck, nicht kakaohaltig	t 1000 DM	-	122 769 686 539	104 301 624 969	86
1582 12 590	- - Waffeln, nicht kakaohaltig	t 1000 DM	-	41 439 192 859	39 103 183 031	26
1582 13 100	Andere Dauerbackwaren - Ungesäuertes Brot (Matzen)	t 1000 DM	-	1 542 .	1 427 .	11
1582 13 200	- Hostien und ähnliche Waren	t 1000 DM	-	.	.	3
1582 13 300	- Waffeln mit einem Wassergehalt von mehr als 10 %	t 1000 DM	-	3 910 15 661	5 046 19 919	5
1582 13 400	- Kekse und ähnliches Kleingebäck	t 1000 DM	-	98 804 486 057	100 970 515 057	30
1582 13 500	- Extrudierte oder expandierte Erzeugnisse, gesalzen oder aromatisiert	t 1000 DM	-	41 605 257 523	37 320 223 116	14
1582 13 900	- Andere Dauerbackwaren, a.n.g.	t 1000 DM	-	131 778 918 030	145 022 1 041 064	155
1583 11 000	Rohrzucker aus Zuckerrohr oder Zuckerrüben, fest, ohne Zusatz von Aroma- oder Farbstoffen darunter zum Absatz bestimmt	t t 1000 DM	*	.	.	4 3
1583 12 300	Raffinierter Rohr- oder Rübenzucker und chemisch reine Saccharose, fest, ohne Zusatz von Aroma- oder Farbstoffen - Weißzucker	t 1000 DM	-	147 795 181 286	185 902 224 609	13
1583 12 900	- Anderer raffinierter Rohr- oder Rübenzucker und chemisch reine Saccharose	t 1000 DM	-	.	.	3
1583 13 300	Raffinierter Rohr- oder Rübenzucker, mit Zusatz von Aroma- oder Farbstoffen; Ahornzucker und Ahornsirup - Rohrzucker oder Rübenzucker, mit Zusatz von Aroma- oder Farbstoffen	t 1000 DM	-	8 183 44 295	6 448 41 454	5
1583 13 500	- Ahornzucker und Ahornsirup	t 1000 DM	-	-	-	-
1583 14 300	Melassen aus der Gewinnung oder Raffination von Zucker - Melassen aus der Gewinnung oder Raffination von Rohrzucker (Rohrzuckermelasse) darunter zum Absatz bestimmt	t t 1000 DM	*	.	.	2 2
1583 14 500	- Melassen aus der Gewinnung oder Raffination von Rübenzucker darunter zum Absatz bestimmt	t t 1000 DM	*	688 969 634 955 101 184	618 733 580 754 95 952	13 13
1583 20 000	Ausgelaugte Rübenschnitzel, Bagasse und andere Abfälle aus der Zuckergewinnung	t 1000 DM	-	.	2 456 114 295 261	11
1584 11 000	Kakaomasse darunter zum Absatz bestimmt	t t 1000 DM	*	162 619 116 080 371 146	179 893 129 647 418 485	10 10
1584 12 000	Kakaobutter, Kakaofett und Kakaoblö darunter zum Absatz bestimmt	t t 1000 DM	*	29 240 165 060	26 483 152 883	5 5

5 Produktion nach Güterarten - Deutschland

Melde-Nr.	Bezeichnung	Einheit	1994	1995	1996	1996 Anzahl Unternehmen
1	2	3	4	5	6	7
1584 13 000	Kakaopulver, ohne Zusatz von Zucker oder anderen Süßmitteln	t 1000 DM	-	44 547 74 522	34 348 50 656	8
1584 14 000	Kakaopulver, mit Zusatz von Zucker oder anderen Süßmitteln	t 1000 DM	-	.	.	4
1584 21 330	Schokolade und kakaohaltige Zubereitungen, in Verpackungen von mehr als 2 kg - Schokolade - - mit einem Gehalt an Kakaobutter und Milchfett von 31 % oder mehr	t 1000 DM	-	94 168 358 883	117 222 448 760	16
1584 21 350	- - mit einem Gehalt an Kakaobutter und Milchfett von 25 % bis unter 31 %	t 1000 DM	-	45 415 179 354	29 488 96 584	5
1584 21 370	- - mit einem Gehalt an Kakaobutter und Milchfett von 18 % bis unter 25 %	t 1000 DM	-	.	.	1
1584 21 500	- "chocolate-milk-crumb" genannte Zubereitungen	t 1000 DM	-	-	-	-
1584 21 700	- Kakaoglasur	t 1000 DM	-	1 972 9 539	11 859	4
1584 21 900	- Andere kakaohaltige Zubereitungen in loser Form	t 1000 DM	-	25 239 100 100	30 109 121 921	8
1584 22 330	Schokolade u.a. kakaohaltige Lebensmittelzubereitungen, in Form von Tafeln, Stangen oder Riegeln - Schokoladenerzeugnisse, in Form von Tafeln, Stangen oder Riegeln - - gefüllt	t 1000 DM	-	216 169 1 826 334	221 896 1 918 047	23
1584 22 350	- - nicht gefüllt, mit Zusatz von Getreide, Früchten oder Nüssen	t 1000 DM	-	194 854 1 266 252	194 495 1 273 486	22
1584 22 390	- - Andere Schokoladenerzeugnisse, nicht gefüllt	t 1000 DM	-	44 955 323 361	50 745 347 094	24
1584 22 430	- Pralinen - - alkoholhaltig	t 1000 DM	-	33 394 559 082	36 086 543 479	48
1584 22 450	- - nicht alkoholhaltig	t 1000 DM	-	91 244 1 289 938	102 776 1 433 327	73
1584 22 530	- Andere Schokoladenerzeugnisse - - gefüllt	t 1000 DM	-	53 353 495 614	53 701 486 963	29
1584 22 550	- - nicht gefüllt	t 1000 DM	-	75 251 680 310	83 552 772 347	56
1584 22 600	- Kakaohaltige Zuckerwaren und entsprechende kakaohaltige Zubereitungen auf der Grundlage von Zuckeraustauschstoffen	t 1000 DM	-	68 708 456 091	67 700 452 121	23
1584 22 700	- Kakaohaltige Brotaufstriche	t 1000 DM	-	108 245 487 729	136 219 589 071	6
1584 22 800	- Kakaohaltige Zubereitungen zum Herstellen von Getränken	t 1000 DM	-	62 342 245 111	57 917 236 585	7
1584 22 900	- Andere kakaohaltige Lebensmittelzubereitungen	t 1000 DM	-	20 788 121 435	24 546 129 040	14
1584 23 100	Süßwaren ohne Kakaogehalt (einschl. weißer Schokolade) - Kaugummi	t 1000 DM	-	4 481 23 363	5 985 30 496	5
1584 23 200	- Süßholz-Auszug	t 1000 DM	-	99 129	95 927	4
1584 23 300	- Weiße Schokolade	t 1000 DM	-	4 326 44 725	7 759 73 699	8
1584 23 530	- Fondantmassen und andere Rohmassen, Marzipan, Husten- und Kräuterbonbons und -pastillen - - Fondantmassen und andere Rohmassen, Marzipan	t 1000 DM	-	54 794 308 594	57 274 345 672	24
1584 23 550	- - Husten- und Kräuterbonbons und -pastillen	t 1000 DM	-	27 963 338 575	24 897 292 800	15
1584 23 630	- Dragees, Gummibonbons und Gelee-Erzeugnisse - - Dragees	t 1000 DM	-	13 522 122 268	13 319 126 843	19
1584 23 650	- - Gummibonbons und Gelee-Erzeugnisse (einschl. Fruchtpasten in Form von Zuckerwaren)	t 1000 DM	-	144 395 795 310	148 686 832 344	20

5 Produktion nach Güterarten - Deutschland

Melde-Nr.	Bezeichnung	Einheit	1994	1995	1996	1996 Anzahl Unternehmen
1	2	3	4	5	6	7
1584 23 730	- Hartkaramellen, Weichkaramellen - - Hartkaramellen, auch gefüllt	t 1000 DM	-	50 030 264 990	50 637 268 363	18
1584 23 750	- - Weichkaramellen	t 1000 DM	-	65 400 282 049	63 432 264 226	7
1584 23 830	- - Komprimats	t 1000 DM	-	16 855 219 545	14 538 232 003	13
1584 23 900	- Andere Zuckerwaren ohne Kakaogehalt	t 1000 DM	-	54 243 388 780	51 796 375 786	38
1584 24 000	Mit Zucker haltbar gemachte Früchte, Nüsse, Fruchtschalen und andere Pflanzenteile	t 1000 DM	-	8 865 58 558	10 352 67 977	8
1584 30 000	Kakaoschalen, Kakaohäutchen und anderer Kakaofall	t 1000 DM	-	735	873	3
1585 11 300	Teigwaren, weder gekocht oder gefüllt noch in anderer Weise zubereitet - Eier enthaltend	t 1000 DM	-	215 099 522 750	219 714 535 125	29
1585 11 500	- keine Eier enthaltend	t 1000 DM	-	70 170 108 095	74 595 108 553	12
1585 12 330	Teigwaren, gefüllt, auch gekocht; andere Teigwaren; Couscous - Teigwaren, gefüllt, auch gekocht; andere Teigwaren (ohne Couscous) - - Teigwaren, gefüllt, auch gekocht	t 1000 DM	-	54 449 244 584	49 635 209 467	26
1585 12 350	- - Andere Teigwaren	t 1000 DM	-	31 179	33 208	28
1585 12 500	- Couscous	t 1000 DM	-	.	.	1
1586 11 300	Kaffee und Tee - Kaffee, nicht geröstet, entkoffeiniert darunter zum Absatz bestimmt	t 1000 DM	*	.	121 126 121 126 193 482	3 3
1586 11 500	- Kaffee, geröstet, nicht entkoffeiniert darunter zum Absatz bestimmt	t 1000 DM	*	415 482 415 482 4 586 281	447 795 447 795 4 258 282	26 26
1586 11 700	- Kaffee, geröstet, entkoffeiniert darunter zum Absatz bestimmt	t 1000 DM	*	175 122 175 122 1 081 697	120 588 120 588 562 828	19 19
1586 12 100	Kaffeemittel mit Kaffeegehalt; Auszüge, Essenzen, Konzentrate und Zubereitungen aus Kaffee; andere geröstete Kaffeemittel - Kaffeemittel mit Kaffeegehalt	t 1000 DM	-	6 733	.	3
1586 12 300	- Auszüge, Essenzen oder Konzentrate aus Kaffee, fest	t 1000 DM	-	24 714 531 759	49 689 671 936	8
1586 12 500	- Andere Auszüge, Essenzen, Konzen- trate aus Kaffee, Zubereitungen auf der Basis von Kaffee	t 1000 DM	-	6 871 114 676	7 595 109 409	3
1586 12 700	- Andere geröstete Kaffeemittel (einschl. Extrakten, Essenzen und Konzentraten)	t 1000 DM	-	5 175	4 080	3
1586 13 000	Grüner Tee (nicht fermentiert), schwarzer Tee (fermentiert) und teilweise fermentierter Tee, in unmittelbaren Umschließungen mit einem Inhalt von 3 kg oder weniger	t 1000 DM	-	10 251 214 693	12 155 235 764	12
1586 14 000	Auszüge, Essenzen, Konzentrate und Zubereitungen aus Tee oder Mate	t 1000 DM	-	42 179 154 181	40 690 153 325	10
1586 15 000	Kräutertees	t 1000 DM	-	15 157 289 076	11 356 275 842	14
1586 20 000	Kaffeeschalen und Kaffeehäutchen	1000 DM	-	-	-	-
1587 11 300	Speiseessig - Weinessig darunter zum Absatz bestimmt	1000 l 1000 l 1000 DM	*	32 774 50 517	32 576 45 038	10 10
1587 11 900	- Anderer Speiseessig darunter zum Absatz bestimmt	1000 l 1000 l 1000 DM	*	146 867 141 019	138 538 121 478	12 11
1587 12 100	Würzen und Soßen, Senf - Sojasoße	t 1000 DM	-	.	.	2
1587 12 300	- Tomatenketchup und andere Tomatensoßen	t 1000 DM	-	119 466 356 170	139 436 395 299	26

5 Produktion nach Güterarten - Deutschland

Melde-Nr.	Bezeichnung	Einheit	1994	1995	1996	1996 Anzahl Unternehmen
1	2	3	4	5	6	7
1587 12 530	- Senfmehl, Senf	t	*	-	753	3
	- - Senfmehl	t		-	753	3
	darunter zum Absatz bestimmt	1000 DM		2 054	753	
1587 12 550	- - Senf (einschl. zubereitetem Senfmehl)	t	*	63 001	63 111	16
	darunter zum Absatz bestimmt	t		63 001	63 111	16
	- - -	1000 DM		199 526	197 836	
	- Andere Würzsoßen und entsprechende Zubereitungen; zusammengesetzte Würzmittel					
1587 12 730	- - Mayonnaise, andere emulgierte Soßen	t	*	170 311	173 280	37
	darunter zum Absatz bestimmt	t		134 819	138 186	36
	- - -	1000 DM		487 539	484 416	
	- - - Andere Würzsoßen und Würzmittel; Zubereitungen zum Herstellen von Würzsoßen					
1587 12 793	- - - - Würzen und Würzmittel	t		40 893	41 554	19
	- - - -	1000 DM		325 039	303 933	
1587 12 799	- - - - Andere Würzsoßen; Zubereitungen zum Herstellen von Würzsoßen (ohne Würzen und Würzmittel)	t		124 058	128 102	32
	- - - -	1000 DM		1 090 266	1 069 051	
1587 20 000	Gewürze, verarbeitet (z.B. Pfeffer; Früchte der Gattung "Capsicum" oder "Pimenta"; Vanille; Zimt und Zimtblüten; Gewürz- und Mutternelken, Nelkenstiele; Ingwer, Safran)	1000 DM		938 596	1 006 169	53
	Homogenisierte Lebensmittelzubereitungen und diätetische Lebensmittel					
1588 10 100	- Homogenisierte Zubereitungen aus Fleisch, Schlachtabfällen, Nebenprodukten oder Blut	t		6 053	5 339	8
	- - -	1000 DM		37 130	45 597	
1588 10 300	- Homogenisiertes Gemüse, ohne Essig haltbar gemacht, nicht gefroren	t		3 452	3 455	3
	- - -	1000 DM		23 271	20 672	
1588 10 500	- Homogenisierte Konfitüren, Fruchtgelees, Marmeladen usw.	t		9 707	12 712	9
	- - -	1000 DM		67 383	76 515	
1588 10 600	- Zusammengesetzte homogenisierte Lebensmittelzubereitungen	t		125 030	136 240	17
	- - -	1000 DM		715 357	781 033	
1588 10 730	- Kindernahrung i.A.E.	t		42 063	41 186	5
	- - auf Milchbasis	1000 DM		622 387	620 296	
1588 10 750	- - auf Getreidebasis	t		6 937	5 811	6
	- - -	1000 DM		44 999	42 278	
1588 10 790	- - Säuglingsnahrung aus Mehl, Stärke, Milch und Milchprodukten usw.	t		24 865	32 372	3
	- - -	1000 DM		270 361	311 539	
1589 11 000	Suppen und Brühen, Zubereitungen dafür	t		183 906	210 544	51
	- - -	1000 DM		1 369 339	1 405 781	
	Eier, nicht in der Schale, und Eigelb, frisch oder haltbar gemacht; Eialbumin					
1589 12 300	- Eier, nicht in der Schale, und Eigelb, frisch oder haltbar gemacht	t		62 001	66 762	18
	- - -	1000 DM		172 387	203 570	
1589 12 500	- Eialbumin	t		8 376	7 748	4
	- - -	1000 DM		24 278	26 855	
	Hefen (lebend oder nicht lebend); andere Einzeller-Mikroorganismen, nicht lebend; zubereitete Backtriebmittel in Pulverform					
1589 13 330	- - Backhefen, andere Hefen, lebend	t		-	-	-
	- - -	1000 DM		-	-	
1589 13 350	- - - Backhefen, getrocknet	t	*	90 328	97 180	6
	darunter zum Absatz bestimmt	t		90 328	97 180	6
	- - -	1000 DM		113 601	125 436	
1589 13 390	- - - Andere Hefen, lebend (einschl. Mutterhefen)	t		12 283	14 079	31
	- - -	1000 DM		12 116	13 245	
1589 13 500	- Hefen, nicht lebend; andere Einzeller-Mikroorganismen, nicht lebend	t		54 913	56 208	26
	- - -	1000 DM		53 034	52 352	
1589 13 700	- Zubereitete Backtriebmittel in Pulverform	t		9 407	7 565	11
	- - -	1000 DM		32 648	30 788	
1589 14 310	Lebensmittelzubereitungen, a.n.g.					
	- - Malzextrakt	t		.	.	2
	- - -	1000 DM		.	.	
1589 14 390	- - Lebensmittelzubereitungen auf Getreide- oder Milchbasis (ohne Kindernahrung)	t		324 730	370 013	45
	- - -	1000 DM		833 734	910 045	

5 Produktion nach Güterarten - Deutschland

Melde-Nr.	Bezeichnung	Einheit	1994	1995	1996	1996 Anzahl Unternehmen
1	2	3	4	5	6	7
	- Eiweißkonzentrate und aromatisierte oder gefärbte Zuckersirupe, andere Lebensmittelzubereitungen, a.n.g.					
	- - Eiweißkonzentrate und aromatisierte oder gefärbte Zuckersirupe					
1589 14 911	- - - Post-Mix-Sirup (Getränkegrundstoffmischung)	t 1000 DM	-	57 159 102 087	55 512 99 099	39
1589 14 912	- - - Andere Grundstoffmischungen zur Herstellung alkoholfreier Getränke	t 1000 DM	-	121 730 603 511	131 011 661 864	19
	- - - Andere Lebensmittelzubereitungen, a.n.g. (ohne Eiweißkonzentrate und aromatisierte oder gefärbte Zuckersirupe)					
1589 14 933	- - - Backmittel für Roggenmehl- und schrothaltige Backwaren (auf der Basis von Quellmehlen, -stärken; Teigsäuerungsmittel)	t 1000 DM	-	59 624 211 055	57 625 202 726	9
1589 14 994	- - - Backmittel für Weizenbrot und Weizengebäck	t 1000 DM	-	79 975 284 798	80 756 292 576	12
1589 14 995	- - - Backmittel für feine Backwaren	t 1000 DM	-	37 013 146 473	42 510 174 626	15
1589 14 996	- - - Backmittel zur Verbesserung der Haltbarkeit und Frischhaltung sowie Trennmittel (z.B. Schimmelschutz-, Backmittel zum Schutz gegen Fadenziehen und zur Verlängerung der Frischhaltung)	t 1000 DM	-	24 823 101 620	18 806 58 880	9
1589 14 997	- - - Fettglasurmasse	t 1000 DM	-	22 859 87 046	22 913 87 568	10
1589 14 999	- - - Andere Lebensmittelzubereitungen, a.n.g.	t 1000 DM	-	229 121 851 190	233 354 871 404	76
1589 20 000	Pflanzensäfte und Pflanzenauszüge; Pektinstoffe, Pektinate und Pektate; Agar-Agar und andere Schleime und Verdickungsstoffe von Pflanzen, auch modifiziert	1000 DM	-	.	.	35
	Ethylalkohol mit einem Alkoholgehalt von weniger als 80%vol.; Branntwein, Likör u.a. Spirituosen; zusammengesetzte alkoholhaltige Zubereitungen zum Herstellen von Getränken					
1591 10 100	- Ethylalkohol mit einem Alkoholgehalt von weniger als 80%vol.; Branntwein, Likör u.a. Spirituosen; zusammengesetzte alkoholhaltige Zubereitungen zum Herstellen von Getränken	1000 l Alk. 100 % hl 1000 DM	-	6 222 186 574 75 910	5 686 370 176 101 897	13
	- Branntwein aus Wein oder Traubentrester					
1591 10 203	- - Cognac und Armagnac	1000 l Alk. 100 % hl 1000 DM	-	8 636 269 549 49 918	.	6
1591 10 209	- - Anderer Branntwein	1000 l Alk. 100 % hl 1000 DM	-	35 453 992 077 518 003	34 050 961 078 481 633	46
1591 10 300	- Whisky	1000 l Alk. 100 % hl 1000 DM	-	1 038 25 943	1 076 26 649	8
1591 10 400	- Rum und Taffia	1000 l Alk. 100 % hl 1000 DM	-	8 577 197 761 54 007	9 591 239 105 73 601	33
1591 10 500	- Gin und Genever	1000 l Alk. 100 % hl 1000 DM	-	1 225 35 721 4 769	1 104 32 813 4 197	10
	- Wodka, Obstbranntwein					
1591 10 630	- - Wodka	1000 l Alk. 100 % hl 1000 DM	-	38 733 951 947 183 481	25 998 644 588 135 708	45
1591 10 650	- - Obstbranntwein	1000 l Alk. 100 % hl 1000 DM	-	11 696 267 591 116 811	7 893 180 129 89 964	28

5 Produktion nach Güterarten - Deutschland

Melde-Nr.	Bezeichnung	Einheit	1994	1995	1996	1996 Anzahl Unternehmen
1	2	3	4	5	6	7
1591 10 700	- Unvergällter Ethylalkohol mit einem Alkoholgehalt von weniger als 80%vol.	1000 l Alk. 100 % *	-	.	.	2
	darunter zum Absatz bestimmt	1000 l Alk. 100 % *	-	.	.	2
	- Likör und andere Spirituosen	1000 DM	-	2 653	.	
1591 10 801	- - Bittere, halbbittere und Kräuterliköre	1000 l Alk. 100 %	-	17 469	17 921	80
		hl	-	512 089	526 585	
		1000 DM	-	400 921	435 673	
1591 10 802	- - Andere Liköre (z.B. Eierlikör)	1000 l Alk. 100 %	-	18 690	18 177	74
		hl	-	905 883	861 152	
		1000 DM	-	662 160	622 988	
1591 10 803	- - Steinhäger	1000 l Alk. 100 %	-	444	486	3
		hl	-	14 015	14 414	
		1000 DM	-	7 604	7 603	
1591 10 804	- - Anderer Wachholder-Branntwein (ohne Gin und Genever)	1000 l Alk. 100 %	-	1 803	1 947	32
		hl	-	51 500	55 510	
		1000 DM	-	8 812	9 315	
1591 10 805	- - Aquavit (auch Kümmel, Doppelkümmel)	1000 l Alk. 100 %	-	1 418	1 250	10
		hl	-	35 832	34 536	
		1000 DM	-	.	.	
1591 10 806	- - Korn	1000 l Alk. 100 %	-	31 875	28 837	70
		hl	-	890 437	836 142	
		1000 DM	-	261 909	285 672	
1591 10 807	- - Anderer klarer Trinkbranntwein (ohne Branntwein aus Traubentrester, Gin und Genever, Obstbranntwein und Wodka)	1000 l Alk. 100 %	-	3 918	5 033	33
		hl	-	131 225	151 725	
		1000 DM	-	28 542	31 959	
1591 10 808	- - Bitterbranntwein	1000 l Alk. 100 %	-	.	.	9
		hl	-	.	.	
		1000 DM	-	.	.	
1591 10 809	- - Anderer Trinkbranntwein (z.B. Spirituosen-Mischgetränke, Rumtopf)	1000 l Alk. 100 %	-	5 033	5 210	36
		hl	-	198 394	238 496	
		1000 DM	-	59 348	80 976	
1592 11 000	Ethylalkohol mit einem Alkoholgehalt von 80%vol. oder mehr, unvergällt	1000 l *	-	.	.	21
	darunter zum Absatz bestimmt	1000 l *	-	112 173	119 689	19
		1000 DM	-	123 628	137 704	
1592 12 030	Ethylalkohol und Branntwein mit beliebigem Alkoholgehalt, vergällt - aus landwirtschaftlicher Herstellung	1000 l *	-	-	-	-
	darunter zum Absatz bestimmt	1000 l *	-	-	-	-
		1000 DM	-	-	-	-
1592 12 050	- aus synthetischer Herstellung	1000 l *	-	-	-	6
	darunter zum Absatz bestimmt	1000 l *	-	58 624	71 387	5
		1000 DM	-	57 940	68 423	
1593 11 300	Schaumwein - Champagner	1000 l	-	-	-	-
		1000 DM	-	-	-	-
1593 11 930	- - mit einem vorhandenen Alkoholgehalt von 8,5%vol. oder mehr	1000 l	-	290 974	266 079	28
		1000 DM	-	1 415 998	1 282 832	
1593 11 950	- - mit einem vorhandenen Alkoholgehalt unter 8,5%vol.	1000 l	-	34 763	47 927	5
		1000 DM	-	157 788	235 516	
	Wein aus frischen Trauben (ohne Schaumwein); Traubenmost					
	- Weine					
	- - Weißweine bestimmter Anbaugebiete mit einem Alkoholgehalt bis 15%vol. (Qualitätswein b. A.)					
1593 12 113	- - mit einem Alkoholgehalt von weniger als 13%vol.	1000 l	-	4 851	5 225	8
		1000 DM	-	28 877	32 659	
1593 12 115	- - mit einem Alkoholgehalt von 13% bis 15%vol.	1000 l	-	-	-	-
		1000 DM	-	-	-	-
	- - Andere Weißweine mit einem Alkoholgehalt bis 15%vol.					
1593 12 133	- - mit einem Alkoholgehalt von weniger als 13%vol.	1000 l	-	525	630	3
		1000 DM	-	1 698	2 138	
1593 12 135	- - mit einem Alkoholgehalt von 13% bis 15%vol.	1000 l	-	-	-	-
		1000 DM	-	-	-	-

5 Produktion nach Güterarten - Deutschland

Melde-Nr.	Bezeichnung	Einheit	1994	1995	1996	1996 Anzahl Unternehmen
1	2	3	4	5	6	7
1593 12 150	-- Weine in Flaschen mit Schaumweinstopfen oder Wein mit einem auf gelöstes Kohlendioxid zurückzuführenden Überdruck von 1 bis 3 bar bei einer Temperatur von 20°C	1000 l 1000 DM	-	.	.	2
	-- Andere Weine bestimmter Anbaugebiete mit einem Alkoholgehalt bis 15%vol. (Qualitätswein b. A.)					
1593 12 173	-- mit einem Alkoholgehalt von weniger als 13%vol.	1000 l 1000 DM	-	2 939 10 836	3 384 11 332	7
1593 12 175	-- mit einem Alkoholgehalt von 13% bis 15%vol.	1000 l 1000 DM	-	-	-	-
	-- Andere Weine					
1593 12 193	-- mit einem Alkoholgehalt von weniger als 13%vol.	1000 l 1000 DM	-	.	7 780 11 876	4
1593 12 195	-- mit einem Alkoholgehalt von 13% bis 15%vol.	1000 l 1000 DM	-	.	.	1
1593 12 300	- Weine mit einem Alkoholgehalt von mehr als 15%vol. (z.B. Port, Madeira, Sherry, Tokayer und andere)	1000 l 1000 DM	-	-	-	-
	- Traubenmost					
1593 12 530	-- teilweise gegoren	1000 l 1000 DM	-	-	-	-
1593 12 590	-- Anderer Traubenmost	1000 l 1000 DM	-	-	-	-
1593 20 000	Weintrub; Weinstein, roh	kg 1000 DM	-	-	-	-
	Andere gegorene Getränke (z.B. Apfelwein, Birnenwein und Met); alkoholische Mixgetränke, s.n.g.					
1594 10 001	- Apfelwein	1000 l 1000 DM	-	57 483 65 052	53 921 67 773	30
1594 10 002	- Apfelschaumwein	1000 l 1000 DM	-	5 338 6 061	.	4
1594 10 003	- Andere Fruchtweine	1000 l 1000 DM	-	11 253 20 050	15 340 27 858	15
1594 10 004	- Andere Fruchtschaumweine	1000 l 1000 DM	-	3 244 6 516	3 227 .	3
1594 10 009	- Andere gegorene Getränke (ohne Fruchtweine)	1000 l 1000 DM	-	18 223 32 731	22 483 41 538	14
1595 10 000	Wermutwein und andere Weine aus frischen Weintrauben, aromatisiert	1000 l 1000 DM	-	.	61 476 79 226	8
1596 10 000	Bier aus Malz	1000 hl 1000 DM	-	111 875 14 362 144	108 938 14 247 245	409
1596 20 000	Treber, Schlempen und Abfälle aus Brauereien, Brennereien und Mälzereien	t 1000 DM	-	1 873 745 68 474	1 893 283 71 034	346
1597 10 300	Malz, ungeröstet und geröstet - ungeröstet	t t 1000 DM	*	1 682 868 1 616 495 902 939	1 614 572 1 571 744 923 567	47 36
1597 10 500	- geröstet	t t 1000 DM	*	155 899 145 228 49 483	137 964 128 973 43 487	16 9
	Mineralwasser und kohlesäurehaltiges Wasser, nicht gesüßt; andere nicht gesüßte Wasser					
1598 11 301	- natürliches Mineralwasser	1000 l 1000 l 1000 DM	*	8 081 766 7 295 205 3 351 079	7 817 382 7 086 700 3 232 084	170 170
1598 11 303	-- Quellwasser	1000 l 1000 l 1000 DM	*	57 485 .	65 005 .	12 12
1598 11 305	-- Tafelwasser	1000 l 1000 l 1000 DM	*	206 192 206 192 135 122	229 054 229 054 159 488	109 109
1598 11 307	-- Heilwasser (ohne natürliches und künstliches Mineralwasser)	1000 l 1000 l 1000 DM	*	294 544 288 044 191 066	288 044 288 044 184 914	38 38

5 Produktion nach Güterarten - Deutschland

Melde-Nr.	Bezeichnung	Einheit	1994	1995	1996	1996 Anzahl Unternehmen	
1	2	3	4	5	6	7	
1598 11 503	- - - - - Andere nicht gesüßte Wasser (einschl. Eis und Schnee) - - - - - Leitungswasser darunter zum Absatz bestimmt	1000 l 1000 l 1000 DM	*	- - -	- - -	- - -	- - -
1598 11 505	- - - - - Eis und Schnee darunter zum Absatz bestimmt	t t 1000 DM	*	- - -	76 76 15	52 52 11	5 5 -
1598 12 301	Erfrischungsgetränke u.a. nicht alkoholhaltige Getränke - - - - - Wasser (einschl. Mineralwasser und kohlenstoffhaltigem Wasser) mit Zusatz von Zucker, anderen Süßmitteln oder Aromastoffen (Erfrischungsgetränke) - - - - - Kola- und Kola-mischgetränke (Limonaden), nicht-brennwertvermindert	1000 l 1000 DM	-	2 806 784 2 412 569	2 910 188 2 502 785	256	
1598 12 302	- - - - - Kola- und Kola-mischgetränke (Limonaden), brennwertvermindert (light)	1000 l 1000 DM	-	338 574 302 502	396 857 350 593	54	
1598 12 303	- - - - - fruchtsafthaltige Limonaden, nicht-brennwertvermindert	1000 l 1000 DM	-	1 364 885 986 639	1 385 125 1 048 597	245	
1598 12 304	- - - - - fruchtsafthaltige Limonaden, brennwertvermindert (light)	1000 l 1000 DM	-	91 450 58 220	88 694 59 711	59	
1598 12 305	- - - - - Bittergetränke (Limonaden)	1000 l 1000 DM	-	79 598 87 185	88 322 101 299	59	
1598 12 306	- - - - - Limonaden sonstiger Art	1000 l 1000 DM	-	1 224 128 874 833	1 004 593 743 469	225	
1598 12 307	- - - - - Diätetische Erfrischungsgetränke	1000 l 1000 DM	-	279 987 203 082	260 357 186 096	132	
1598 12 308	- - - - - Mineralstoffgetränke (Erfrischungsgetränke mit Zusatz von Mineralstoffen)	1000 l 1000 DM	-	45 485 43 764	58 536 55 048	54	
1598 12 309	- - - - - Brausen u.a. Erfrischungsgetränke (z.B. aromatisierte Wässer)	1000 l 1000 DM	-	147 488 116 017	168 124 134 915	102	
1598 12 551	- - - - - Andere nicht alkoholhaltige Getränke (ohne Milchfettgehalt) - - - - - Nektare - - - - - aus Orangen	1000 l 1000 DM	-	326 171 207 249	358 901 222 362	69	
1598 12 552	- - - - - aus Grapefruits oder Pampelmusen	1000 l 1000 DM	-	10 765 22 059	9 095 18 734	14	
1598 12 553	- - - - - aus Äpfeln oder Birnen	1000 l 1000 DM	-	86 146 71 463	65 355 48 365	20	
1598 12 554	- - - - - aus anderen Früchten	1000 l 1000 DM	-	219 419 193 936	176 212 204 368	77	
1598 12 555	- - - - - Nektarmischungen mit Zusatz von Vitaminen	1000 l 1000 DM	-	150 404 181 605	168 680 216 335	43	
1598 12 556	- - - - - Andere Nektarmischungen	1000 l 1000 DM	-	130 622 101 621	175 426 101 631	45	
1598 12 558	- - - - - Diät-Fruchtnektare	1000 l 1000 DM	-	320 749 294 207	322 576 280 803	105	
1598 12 559	- - - - - Gemüse-Nektare, Gemüsetrunke	1000 l 1000 DM	-	5 307 7 657	5 596 8 561	11	
1598 12 591	- - - - - Andere nicht alkoholhaltige Getränke (ohne Milchfettgehalt) (ohne Nektare) - - - - - Fruchtsaftgetränke, kohlenstofffrei, nicht-brennwertvermindert	1000 l 1000 DM	-	452 716 446 051	517 984 507 008	61	
1598 12 592	- - - - - Fruchtsaftgetränke, kohlenstofffrei, brennwertvermindert (light)	1000 l 1000 DM	-	68 417 74 332	62 755 66 437	27	
1598 12 593	- - - - - Fruchtsaftgetränke, kohlenstoffhaltig, nicht-brennwertvermindert	1000 l 1000 DM	-	87 909 72 770	89 735 76 333	93	
1598 12 594	- - - - - Fruchtsaftgetränke, kohlenstoffhaltig, brennwertvermindert (light)	1000 l 1000 DM	-	38 898 27 819	41 864 31 263	51	
1598 12 595	- - - - - alkoholfreies Bier	1000 l 1000 DM	-	239 766 326 790	239 526 308 523	38	
1598 12 596	- - - - - alkoholfreier Wein	1000 l 1000 DM	-	.	.	1	

5 Produktion nach Güterarten - Deutschland

Melde-Nr.	Bezeichnung	Einheit	1994	1995	1996	1996 Anzahl Unternehmen
1	2	3	4	5	6	7
1598 12 597	- - - trinkfertige Kaffee- und Teegetränke	1000 l 1000 DM	-	101 514 57 823	304 265 124 252	69
1598 12 598	- - - Kindernährgetränke	1000 l 1000 DM	-	.	.	2
1598 12 599	- - - Andere nicht alkoholhaltige Getränke (ohne Milchfettgehalt) (ohne Nektare)	1000 l 1000 DM	-	19 507 17 180	11 447 16 457	22
1598 12 700	- Andere nicht alkoholhaltige Getränke mit Milchfettgehalt	1000 l 1000 DM	-	142 260 147 284	139 358 179 435	31
1599 00 000	Veredlung von Erzeugnissen dieser Güterabteilung, a.n.g.	1000 DM	-	331 781	344 611	71
	Tabakerzeugnisse					
	Zigarren (einschl. Stumpfen), Zigarillos und Zigaretten, aus Tabak oder Tabakersatzstoffen					
	- Zigarren, Stumpfen und Zigarillos, Tabak enthaltend					
1600 11 301	- - Zigarren, ganz aus Tabak	Mill. St 1000 DM	-	191 46 377	205 52 867	6
1600 11 302	- - Zigarren, Tabakersatzstoffe enthaltend	Mill. St 1000 DM	-	.	.	1
1600 11 303	- - Stumpfen	Mill. St 1000 DM	-	.	.	2
1600 11 305	- - Zigarillos	Mill. St 1000 DM	-	907 200 787	1 084 207 969	8
1600 11 500	- Zigaretten, Tabak enthaltend	Mill. St 1000 DM	-	201 070 6 727 986	193 279 6 609 162	7
	- Andere Zigarren (einschl. Stumpfen), Zigarillos und Zigaretten, ganz aus Tabakersatzstoffen					
1600 11 701	- - Zigarren, Tabakersatzstoffe enthaltend	t 1000 DM	-	-	-	-
1600 11 703	- - Stumpfen, Tabakersatzstoffe enthaltend	t 1000 DM	-	-	-	-
1600 11 705	- - Zigarillos, Tabakersatzstoffe enthaltend	t 1000 DM	-	-	-	-
1600 11 707	- - Zigaretten, Tabakersatzstoffe enthaltend	t 1000 DM	-	-	-	-
	Anderer verarbeiteter Tabak und andere verarbeitete Tabakersatzstoffe; "homogenisierter" oder "rekonstituierter" Tabak; Tabakauszüge und -soßen					
	- Rauchtabak, auch teilweise oder ganz aus Tabakersatzstoffen					
1600 12 303	- - Feinschnitt	t 1000 DM	-	15 318 257 972	14 765 240 301	13
1600 12 305	- - Pfeifentabak (Krüllschnitt, Grobschnitt)	t 1000 DM	-	639 35 642	553 31 545	7
	- Anderer verarbeiteter Tabak und andere verarbeitete Tabakersatzstoffe					
1600 12 903	- - "homogenisierter" oder "rekonstituierter" Tabak	t 1000 DM	-	.	.	1
1600 12 909	- - Anderer verarbeiteter Tabak und andere verarbeitete Tabakwaren und -ersatzstoffe	t 1000 DM	-	2 360 66 724	729 .	3
1600 20 000	Tabakabfälle	t 1000 DM	-	-	-	-
1699 00 000	Veredlung von Erzeugnissen dieser Güterabteilung	1000 DM	-	.	.	2
	Textilien					
	Textile Spinnstoffe und Garne					
1710 10 000	Wollfett und daraus stammende Fettstoffe (einschl. Lanolin) darunter zum Absatz bestimmt	t 1000 DM	*	5 815 5 815 2 731	4 273 4 273 2 081	3 3
	Natürliche textile Spinnstoffe, präpariert zum Spinnen					
	- Grege, Abfälle aus Seide					
1710 20 110	- - Grege, weder gedreht noch gezwirnt	t 1000 DM	*	.	.	-
	darunter zum Absatz bestimmt	t 1000 DM	.	.	.	-

5 Produktion nach Güterarten - Deutschland

Melde-Nr.	Bezeichnung	Einheit	1994	1995	1996	1996 Anzahl Unternehmen
1	2	3	4	5	6	7
1710 20 190	-- Abfälle aus Seide, gekrempelt oder gekämmt darunter zum Absatz bestimmt	t t 1000 DM	* - -	- - -	- - -	- - -
1710 20 210	-- Gewaschene, nicht carbonisierte und carbonisierte Wolle, Kämmlinge von Wolle oder feinen Tierhaaren, Kammzüge und Krempelbänder, aus Wolle oder anderen Tierhaaren darunter zum Absatz bestimmt	t t 1000 DM	* - -	- - -	. . .	3 3 .
1710 20 230	-- Carbonisierte Wolle, weder gekämmt noch gekrempelt darunter zum Absatz bestimmt	t t 1000 DM	* - -	- - -	. . .	1 1 .
1710 20 250	-- Kämmlinge von Wolle oder feinen Tierhaaren darunter zum Absatz bestimmt	t t 1000 DM	* - -	- - -	6 360 6 360 14 745	. . .
1710 20 270	-- Kammzüge und Krempelbänder aus Wolle oder anderen Tierhaaren darunter zum Absatz bestimmt	t t 1000 DM	* - -	- - -	. . .	2 2 .
1710 20 300	-- Baumwolle, gekrempelt oder gekämmt darunter zum Absatz bestimmt	t t 1000 DM	* - -	- - -	- - -	- - -
1710 20 400	-- Flachs, bearbeitet, jedoch nicht versponnen; Werg und Abfälle aus Flachs darunter zum Absatz bestimmt	t t 1000 DM	* - -	- - -	. . 1 088	3 3 .
1710 20 500	-- Andere pflanzliche Spinnstoffe (ohne Flachs), bearbeitet, jedoch nicht versponnen; Werg und Abfälle dieser Spinnstoffe darunter zum Absatz bestimmt	t t 1000 DM	* - -	- - -	6 942 6 942 35 620	7 362 7 362 40 575
	Chemiefasern, präpariert zum Spinnen					
1710 30 310	-- Synthetische Spinnfasern für die Spinnerei aufbereitet -- aus Polyacryl oder Modacryl darunter zum Absatz bestimmt	t t 1000 DM	* - -	- - -	. . .	1 1 .
1710 30 390	-- Andere synthetische Spinnfasern darunter zum Absatz bestimmt	t t 1000 DM	* - -	- - -	2 105 . .	2 171 . .
1710 30 500	-- Künstliche Spinnfasern für die Spinnerei aufbereitet darunter zum Absatz bestimmt	t t 1000 DM	* - -	- - -	. . .	1 1 .
	Garne aus natürlichen Spinnstoffen					
	Seidengarne, n.A.E.					
1710 41 500	-- Seidengarne (ohne Schappeseidengarne oder Bourreteseidengarne) darunter zum Absatz bestimmt	t t 1000 DM	* - -	- - -	. . .	1 1 .
1710 41 900	-- Schappeseidengarne oder Bourreteseidengarne darunter zum Absatz bestimmt	t t 1000 DM	* - -	- - -	. . .	1 1 .
	Wollgarne, n.A.E.					
1710 42 310	-- Streichgarne aus Wolle oder feinen Tierhaaren -- für Teppiche und Fußbodenbeläge darunter zum Absatz bestimmt	t t 1000 DM	* - -	- - -	2 671 1 931 25 181	1 979 1 617 21 463
1710 42 321	-- für Gewebe -- mit einem Anteil an Wolle von 85 GHT oder mehr darunter zum Absatz bestimmt	t t 1000 DM	* - -	- - -	1 223 225 .	1 286 283 6 876
1710 42 323	-- mit einem Anteil an Wolle von weniger als 85 GHT darunter zum Absatz bestimmt	t t 1000 DM	* - -	- - -	. . .	4 4 .
1710 42 331	-- für Maschenware -- mit einem Anteil an Wolle von 85 GHT oder mehr darunter zum Absatz bestimmt	t t 1000 DM	* - -	- - -	160 160 2 590	. . .
1710 42 333	-- mit einem Anteil an Wolle von weniger als 85 GHT darunter zum Absatz bestimmt	t t 1000 DM	* - -	- - -	. 165 3 504	. 147 2 936
1710 42 390	-- für andere Zwecke darunter zum Absatz bestimmt	t t 1000 DM	* - -	- - -	- - -	- - -

5 Produktion nach Güterarten - Deutschland

Melde-Nr.	Bezeichnung	Einheit	1994	1995	1996	1996 Anzahl Unternehmen
1	2	3	4	5	6	7
	- Kammgarne aus Wolle oder anderen Tierhaaren					
1710 42 510	-- für Teppiche und Fußbodenbeläge darunter zum Absatz bestimmt	t t 1000 DM	*	-	1 1
1710 42 521	-- für Gewebe -- mit einem Anteil an Wolle von 85 GHT oder mehr darunter zum Absatz bestimmt	t t 1000 DM	*	- 18 906 394 034	. 15 527 306 824	12 11
1710 42 523	--- mit einem Anteil an Wolle von weniger als 85 GHT darunter zum Absatz bestimmt	t t 1000 DM	*	- 1 783 35 009	. 1 862 33 190	6 6
1710 42 531	-- für Maschenware -- mit einem Anteil an Wolle von 85 GHT oder mehr darunter zum Absatz bestimmt	t t 1000 DM	*	- 3 224 76 618	. 3 134 73 243	8 8
1710 42 533	--- mit einem Anteil an Wolle von weniger als 85 GHT darunter zum Absatz bestimmt	t t 1000 DM	*	- 2 660 63 278	. 1 933 45 375	9 9
1710 42 590	-- für andere Zwecke darunter zum Absatz bestimmt	t t 1000 DM	*	- - -	- - -	- -
	Baumwollgarne, auch gezwirnt (ohne Nähgarne), n.A.E.					
1710 43 310	-- für Teppiche und Fußbodenbeläge darunter zum Absatz bestimmt	t t 1000 DM	*	-	1 1
1710 43 321	-- für Gewebe -- mit einem Anteil an Baumwolle von 85 GHT oder mehr darunter zum Absatz bestimmt	t t 1000 DM	*	- 93 014 61 133 302 979	. 86 739 59 351 289 517	39 37
1710 43 325	--- mit einem Anteil an Baumwolle von weniger als 85 GHT, gemischt mit künstlichen Fasern darunter zum Absatz bestimmt	t t 1000 DM	*	- 1 705 13 705	. 1 846 14 604	11 11
1710 43 327	--- mit einem Anteil an Baumwolle von weniger als 85 GHT, gemischt mit synthetischen Fasern darunter zum Absatz bestimmt	t t 1000 DM	*	- 5 853 2 576 15 584	. 4 434 2 223 13 231	12 9
1710 43 329	--- mit einem Anteil an Baumwolle von weniger als 85 GHT, gemischt mit sonstigen Fasern darunter zum Absatz bestimmt	t t 1000 DM	*	-	4 4
1710 43 331	-- für Maschenware -- mit einem Anteil an Baumwolle von 85 GHT oder mehr darunter zum Absatz bestimmt	t t 1000 DM	*	- 12 700 84 104	. 11 651 72 524	14 14
1710 43 335	--- mit einem Anteil an Baumwolle von weniger als 85 GHT, gemischt mit künstlichen Fasern darunter zum Absatz bestimmt	t t 1000 DM	*	- 1 934 17 812	. 971 8 996	10 10
1710 43 337	--- mit einem Anteil an Baumwolle von weniger als 85 GHT, gemischt mit synthetischen Fasern darunter zum Absatz bestimmt	t t 1000 DM	*	- 1 053 8 426	. 860 860 7 359	7 7
1710 43 339	--- mit einem Anteil an Baumwolle von weniger als 85 GHT, gemischt mit sonstigen Fasern darunter zum Absatz bestimmt	t t 1000 DM	*	- 34 34 602	. 37 37 717	5 5
1710 43 390	-- für andere Zwecke darunter zum Absatz bestimmt	t t 1000 DM	*	-	2 2
1710 43 510	- aus gekämmten Fasern -- für Teppiche und Fußbodenbeläge darunter zum Absatz bestimmt	t t 1000 DM	*	- - -	- - -	- -
1710 43 521	-- für Gewebe -- mit einem Anteil an Baumwolle von 85 GHT oder mehr darunter zum Absatz bestimmt	t t 1000 DM	*	- 6 238 4 942 54 841	. 7 834 6 796 77 408	12 12
1710 43 525	--- mit einem Anteil an Baumwolle von weniger als 85 GHT, gemischt mit künstlichen Fasern darunter zum Absatz bestimmt	t t 1000 DM	*	-	4 4

5 Produktion nach Güterarten - Deutschland

Melde-Nr.	Bezeichnung	Einheit	1994	1995	1996	1996 Anzahl Unternehmen
1	2	3	4	5	6	7
1710 43 527	--- mit einem Anteil an Baumwolle von weniger als 85 GHT, gemischt mit synthetischen Fasern darunter zum Absatz bestimmt	t t 1000 DM	*	- - -	. 6 832 4 843	. 8 8
1710 43 529	--- mit einem Anteil an Baumwolle von weniger als 85 GHT, gemischt mit sonstigen Fasern darunter zum Absatz bestimmt	t t 1000 DM	*	- - -	- - -	- - -
1710 43 531	--- für Maschenware --- mit einem Anteil an Baumwolle von 85 GHT oder mehr darunter zum Absatz bestimmt	t t 1000 DM	*	- - -	9 315 11 262 104 603	. 13 13
1710 43 535	--- mit einem Anteil an Baumwolle von weniger als 85 GHT, gemischt mit künstlichen Fasern darunter zum Absatz bestimmt	t t 1000 DM	*	- - - 6 6
1710 43 537	--- mit einem Anteil an Baumwolle von weniger als 85 GHT, gemischt mit synthetischen Fasern darunter zum Absatz bestimmt	t t 1000 DM	*	- - -	181 181 2 581	49 49 .
1710 43 539	--- mit einem Anteil an Baumwolle von weniger als 85 GHT, gemischt mit sonstigen Fasern darunter zum Absatz bestimmt	t t 1000 DM	*	- - -	55 55 1 427	. . .
1710 43 590	-- für andere Zwecke darunter zum Absatz bestimmt	t t 1000 DM	*	- - -
1710 44 020	Garne aus Flachs, auch gezwirnt (Leinengarne), n.A.E. - für Gewebe darunter zum Absatz bestimmt	t t 1000 DM	*	- - -	1 125 15 326 707	. 5 8 150
1710 44 030	- für Maschenware darunter zum Absatz bestimmt	t t 1000 DM	*	- - -
1710 44 090	- für andere Zwecke darunter zum Absatz bestimmt	t t 1000 DM	*	- - -	364 364 7 772	318 318 6 536
1710 45 100	Nähgarne u.a. Garne aus natürlichen Spinnstoffen, auch gezwirnt, auch in Aufmachungen für den Einzelverkauf - Seidengarne, Schappeseidengarne und Bourretteseidengarne, i.A.E.; Messinahaar darunter zum Absatz bestimmt	t t 1000 DM	*	- - -	3 3 1 351	. . .
1710 45 303	- Garne aus Wolle oder feinen Tierhaaren, i.A.E. -- Handstrickgarne darunter zum Absatz bestimmt	t t 1000 DM	*	- - -	. . 28 713	838 838 22 072
1710 45 308	-- Andere Garne darunter zum Absatz bestimmt	t t 1000 DM	*	- - -	409 409 11 131	184 184 5 091
1710 45 530	- Nähgarne u.a. Garne aus Baumwolle -- Nähgarne, n.A.E. darunter zum Absatz bestimmt	t t 1000 DM	*	- - -	352 352 12 347	371 371 13 205
1710 45 550	-- Nähgarne, i.A.E. darunter zum Absatz bestimmt	t t 1000 DM	*	- - -	139 139 11 717	98 98 8 497
1710 45 570	-- Garne (ohne Nähgarne), i.A.E. darunter zum Absatz bestimmt	t t 1000 DM	*	- - -	640 640 .	. 582 .
1710 45 700	- Garne aus Flachs (Leinengarne), i.A.E. darunter zum Absatz bestimmt	t t 1000 DM	*	- - -
1710 46 000	Garne aus Jute oder anderen textilen Bastfasern; Garne aus anderen pflanzlichen Spinnstoffen; Papiergarne darunter zum Absatz bestimmt	t t 1000 DM	*	- - -	860 860 6 651	804 804 6 995

5 Produktion nach Güterarten - Deutschland

Melde-Nr.	Bezeichnung	Einheit	1994	1995	1996	1996 Anzahl Unternehmen
1	2	3	4	5	6	7
Garne aus Chemiefasern						
Gezwirnte Garne aus synthetischen und künstlichen Filamenten (ohne Nähgarne), n.A.E.						
1710 51 330	- aus synthetischen Filamenten - - aus Nylon oder anderen Polyamidfilamenten darunter zum Absatz bestimmt	t t 1000 DM	* - -	- 1 055 1 055 12 933	733 733 11 786	7 7
1710 51 350	- - aus Polyesterfilamenten darunter zum Absatz bestimmt	t t 1000 DM	* - -	- 6 636 6 636 77 589	4 656 4 656 50 041	7 7
1710 51 370	- - aus anderen synthetischen Filamenten darunter zum Absatz bestimmt	t t 1000 DM	* - -	-	2 2
1710 51 500	- aus künstlichen Filamenten darunter zum Absatz bestimmt	t t 1000 DM	* - -	- 1 973 1 973 71 380	1 765 1 765 69 941	8 8
Garne aus synthetischen Spinnfasern (ohne Nähgarne), auch gezwirnt, n.A.E.						
1710 52 310	- aus synthetischen Spinnfasern, mit einem Anteil an diesen Spinnfasern von 85 GHT oder mehr - - für Teppiche und Fußbodenbeläge darunter zum Absatz bestimmt	t t 1000 DM	* - -	- 34 998 284 252	29 804 199 425	10 9
1710 52 320	- - für Gewebe darunter zum Absatz bestimmt	t t 1000 DM	* - -	- 47 238 41 450 398 786	43 981 39 479 369 631	42 37
1710 52 330	- - für Maschenware darunter zum Absatz bestimmt	t t 1000 DM	* - -	- 4 933 94 558	4 065 77 067	19 19
1710 52 390	- - für andere Zwecke darunter zum Absatz bestimmt	t t 1000 DM	* - -	- 5 384 2 323 31 548	5 010 2 346 29 066	12 10
1710 52 510	- aus Polyester-Spinnfasern, mit einem Anteil von weniger als 85 GHT, mit künstlichen Spinnfasern gemischt - - für Teppiche und Fußbodenbeläge darunter zum Absatz bestimmt	t t 1000 DM	* - -	-	1 -
1710 52 520	- - für Gewebe darunter zum Absatz bestimmt	t t 1000 DM	* - -	- 2 498 17 293	2 531 16 578	10 9
1710 52 530	- - für Maschenware darunter zum Absatz bestimmt	t t 1000 DM	* - -	- 152 2 137	466 3 892	7 7
1710 52 590	- - für andere Zwecke darunter zum Absatz bestimmt	t t 1000 DM	* - -	-	1 1
1710 52 710	- aus synthetischen Spinnfasern, mit einem Anteil von weniger als 85 GHT, mit Baumwolle gemischt - - für Teppiche und Fußbodenbeläge darunter zum Absatz bestimmt	t t 1000 DM	* - -	-	- -
1710 52 720	- - für Gewebe darunter zum Absatz bestimmt	t t 1000 DM	* - -	- 21 128 16 723 111 146	15 649 13 747 95 220	16 15
1710 52 730	- - für Maschenware darunter zum Absatz bestimmt	t t 1000 DM	* - -	- 5 598 5 598 34 324	5 614 5 614 25 721	12 12
1710 52 790	- - für andere Zwecke darunter zum Absatz bestimmt	t t 1000 DM	* - -	-	1 1
1710 52 910	- Andere Garne aus synthetischen Spinnfasern, mit einem Anteil von weniger als 85 GHT, mit anderen Spinnfasern (ohne Wolle) gemischt - - für Teppiche und Fußbodenbeläge darunter zum Absatz bestimmt	t t 1000 DM	* - -	-	1 1
1710 52 920	- - für Gewebe darunter zum Absatz bestimmt	t t 1000 DM	* - -	- 1 871 21 275	1 322 18 525	8 8
1710 52 930	- - für Maschenware darunter zum Absatz bestimmt	t t 1000 DM	* - -	- 1 003 1 003 19 446	949 949 18 294	8 8

5 Produktion nach Güterarten - Deutschland

Melde-Nr.	Bezeichnung	Einheit	1994	1995	1996	1996 Anzahl Unternehmen
1	2	3	4	5	6	7
1710 52 990	-- für andere Zwecke darunter zum Absatz bestimmt	t t 1000 DM	* - -	2 2
	Garne aus synthetischen Spinnfasern (ohne Nähgarne), mit Wolle oder feinen Tierhaaren gemischt, auch gezwirnt, n.A.E. - mit gekrämpelter Wolle oder feinen Tierhaaren gemischt, mit einem Anteil von weniger als 85 GHT					
1710 53 310	-- für Teppiche und Fußbodenbeläge darunter zum Absatz bestimmt	t t 1000 DM	* - -	1 1
1710 53 320	-- für Gewebe darunter zum Absatz bestimmt	t t 1000 DM	* - -	4 4
1710 53 330	-- für Maschenware darunter zum Absatz bestimmt	t t 1000 DM	* - -	. . 6 296	319 319 5 610	4 4
1710 53 390	-- für andere Zwecke darunter zum Absatz bestimmt	t t 1000 DM	* - -	- -
	- mit gekämmter Wolle oder feinen Tierhaaren gemischt, mit einem Anteil von weniger als 85 GHT					
1710 53 510	-- für Teppiche und Fußbodenbeläge darunter zum Absatz bestimmt	t t 1000 DM	* - -	- -
1710 53 520	-- für Gewebe darunter zum Absatz bestimmt	t t 1000 DM	* - -	. . 5 453 101 072	5 264 92 664	12 11
1710 53 530	-- für Maschenware darunter zum Absatz bestimmt	t t 1000 DM	* - -	. . 1 579 28 822	1 262 22 867	10 10
1710 53 590	-- für andere Zwecke darunter zum Absatz bestimmt	t t 1000 DM	* - -	- -
	Garne aus künstlichen Spinnfasern (ohne Nähgarne), auch gezwirnt, n.A.E.					
1710 54 010	-- für Teppiche und Fußbodenbeläge darunter zum Absatz bestimmt	t t 1000 DM	* - -	2 2
1710 54 020	-- für Gewebe darunter zum Absatz bestimmt	t t 1000 DM	* - -	21 852 15 133 131 534	16 764 11 665 88 042	29 27
1710 54 030	-- für Maschenware darunter zum Absatz bestimmt	t t 1000 DM	* - -	. . 1 184 9 686	540 5 114	11 10
1710 54 090	-- für andere Zwecke darunter zum Absatz bestimmt	t t 1000 DM	* - -	4 4
	Nähgarne u.a. Garne aus Chemiefasern, auch in Aufmachung für den Einzelverkauf - Nähgarne aus synthetischen oder künstlichen Filamenten					
1710 55 130	-- Nähgarne, n.A.E. darunter zum Absatz bestimmt	t t 1000 DM	* - -	5 225 5 225 267 550	4 299 4 299 253 159	12 12
1710 55 150	-- Nähgarne, i.A.E. darunter zum Absatz bestimmt	t t 1000 DM	* - -	219 219 17 808	185 185 14 208	6 6
1710 55 300	- Garne aus synthetischen oder künstlichen Filamenten (ohne Nähgarne), i.A.E. darunter zum Absatz bestimmt	t t 1000 DM	* - -	1 1
	- Nähgarne aus synthetischen oder künstlichen Spinnfasern					
1710 55 530	-- Nähgarne, n.A.E. darunter zum Absatz bestimmt	t t 1000 DM	* - -	3 673 3 673 197 663	3 071 3 071 175 692	9 9
1710 55 550	-- Nähgarne, i.A.E. darunter zum Absatz bestimmt	t t 1000 DM	* - -	225 225 29 052	. . .	4 4
1710 55 700	- Garne aus synthetischen oder künstlichen Spinnfasern (ohne Nähgarne), i.A.E. darunter zum Absatz bestimmt	t t 1000 DM	* - -	85 85 4 000	71 71 4 221	3 3

5 Produktion nach Güterarten - Deutschland

Melde-Nr.	Bezeichnung	Einheit	1994	1995	1996	1996 Anzahl Unternehmen
1	2	3	4	5	6	7
	Spinnstoff- und Garnabfälle (ohne Chemiefasereabfälle), Reißspinnstoff					
1710 61 000	Abfälle von Seide (einschl. nicht abspindelbarer Kokons), Garnabfälle und Reißspinnstoff, weder gekrempt noch gekämmt	t 1000 DM	-	-	-	-
1710 62 000	Abfälle von Wolle oder Tierhaaren (einschl. Garnabfällen) (ohne Reißspinnstoff)	t 1000 DM	-	.	.	1
1710 63 000	Reißspinnstoff aus Wolle oder Tierhaaren	t 1000 DM	-	-	-	-
1710 64 000	Garnabfälle aus Baumwolle (ohne Reißspinnstoff)	t 1000 DM	-	-	-	-
1710 65 000	Reißspinnstoff u.a. Abfälle aus Baumwolle (ohne Garnabfälle)	t 1000 DM	-	.	.	2
	Gewebe					
	Gewebe aus natürlichen Spinnstoffen (ohne Baumwolle)					
1720 10 100	- Gewebe aus Seide, Schappeseide oder Bourretteseide	t 1000 m2	*	66	66	6
	darunter zum Absatz bestimmt	t 1000 m2	*	751	505	6
		t 1000 DM		66	66	
		t 1000 DM		751	505	
		t 1000 DM		10 091	11 139	
	- Streichgarngewebe aus Wolle oder Tierhaaren	t 1000 m2	*	.	546	7
1720 10 222	- - - für Bekleidung	t 1000 m2	*	.	1 549	7
	darunter zum Absatz bestimmt	t 1000 m2	*	.	546	7
		t 1000 DM		.	1 549	
		t 1000 DM		39 586	23 494	
1720 10 223	- - - Damenoberbekleidungsstoff	t 1000 m2	*	1 647	1 752	13
	darunter zum Absatz bestimmt	t 1000 m2	*	6 223	6 825	13
		t 1000 DM		1 647	1 752	
		t 1000 DM		6 223	6 825	
		t 1000 DM		60 422	62 190	
1720 10 229	- - - Anderer Bekleidungsstoff	t 1000 m2	*	.	665	3
	darunter zum Absatz bestimmt	t 1000 m2	*	.	2 736	3
		t 1000 DM		.	665	
		t 1000 DM		.	2 736	
		t 1000 DM		.	17 200	
1720 10 253	- - - Schlaf- und Reisedeckenstoff	t 1000 m2	*	458	265	3
	darunter zum Absatz bestimmt	t 1000 m2	*	990	608	1
		t 1000 DM		.	.	
1720 10 259	- - - Anderer Heim- und Haushaltstextilienstoff	t 1000 m2	*	92	57	6
	darunter zum Absatz bestimmt	t 1000 m2	*	133	92	6
		t 1000 DM		92	57	
		t 1000 DM		133	92	
		t 1000 DM		3 158	2 113	
1720 10 290	- - für technischen und industriellen Bedarf	t 1000 m2	*	.	.	1
	darunter zum Absatz bestimmt	t 1000 m2	*	.	.	-
		t 1000 DM		.	.	
	- Kammgarngewebe aus Wolle oder anderen Tierhaaren	t 1000 m2	*	.	.	23
1720 10 322	- - - für Bekleidung	t 1000 m2	*	.	.	23
	darunter zum Absatz bestimmt	t 1000 m2	*	7 966	8 087	23
		t 1000 DM		33 965	32 659	
		t 1000 DM		361 003	379 243	
1720 10 323	- - - Damenoberbekleidungsstoff	t 1000 m2	*	.	.	22
	darunter zum Absatz bestimmt	t 1000 m2	*	8 161	7 213	22
		t 1000 DM		39 934	29 663	
		t 1000 DM		391 384	349 256	
1720 10 329	- - - Anderer Bekleidungsstoff	t 1000 m2	*	.	.	6
	darunter zum Absatz bestimmt	t 1000 m2	*	55	.	5
		t 1000 DM		244	.	
		t 1000 DM		5 275	.	
1720 10 350	- - für Heim- und Haushaltstextilien	t 1000 m2	*	133	124	4
	darunter zum Absatz bestimmt	t 1000 m2	*	273	243	4
		t 1000 DM		133	124	
		t 1000 DM		273	243	
		t 1000 DM		7 418	5 895	

5 Produktion nach Güterarten - Deutschland

Melde-Nr.	Bezeichnung	Einheit	1994	1995	1996	1996 Anzahl Unternehmen
1	2	3	4	5	6	7
1720 10 390	-- für technischen und industriellen Bedarf	t	*	-	.	2
		1000 m2	*	-	.	
	darunter zum Absatz bestimmt	t	-	.	.	2
		1000 m2	-	.	.	
		1000 DM	-	.	.	
	- Gewebe aus Flachs (Leinengewebe), mit einem Anteil an Flachs von 85 GHT oder mehr					
1720 10 420	-- für Bekleidung	t	*	-	60	5
		1000 m2	*	-	304	
	darunter zum Absatz bestimmt	t	-	.	60	5
		1000 m2	-	.	304	
		1000 DM	-	2 635	1 577	
1720 10 450	-- für Heim- und Haushaltstextilien	t	*	-	.	2
		1000 m2	*	-	.	
	darunter zum Absatz bestimmt	t	-	59	.	2
		1000 m2	-	222	.	
		1000 DM	-	6 208	.	
1720 10 490	-- für technischen und industriellen Bedarf	t	*	-	133	4
		1000 m2	*	-	472	
	darunter zum Absatz bestimmt	t	-	133	92	4
		1000 m2	-	472	314	
		1000 DM	-	4 309	3 572	
	- Gewebe aus Flachs (Leinengewebe), mit einem Anteil an Flachs von weniger als 85 GHT, gemischt mit Baumwolle					
1720 10 520	-- für Bekleidung	t	*	-	319	5
		1000 m2	*	-	1 559	
	darunter zum Absatz bestimmt	t	-	319	170	5
		1000 m2	-	1 559	747	
		1000 DM	-	7 334	3 399	
1720 10 550	-- für Heim- und Haushaltstextilien	t	*	-	.	3
		1000 m2	*	-	.	
	darunter zum Absatz bestimmt	t	-	.	.	2
		1000 m2	-	.	.	
		1000 DM	-	.	.	
1720 10 590	-- für technischen und industriellen Bedarf	t	*	-	.	2
		1000 m2	*	-	.	
	darunter zum Absatz bestimmt	t	-	.	.	2
		1000 m2	-	.	.	
		1000 DM	-	.	.	
	- Gewebe aus Flachs (Leinengewebe), mit einem Anteil an Flachs von weniger als 85 GHT, gemischt mit anderen Spinnstoffen					
1720 10 620	-- für Bekleidung	t	*	-	94	4
		1000 m2	*	-	538	
	darunter zum Absatz bestimmt	t	-	.	94	4
		1000 m2	-	.	538	
		1000 DM	-	2 124	1 643	
1720 10 650	-- für Heim- und Haushaltstextilien	t	*	-	293	3
		1000 m2	*	-	1 056	
	darunter zum Absatz bestimmt	t	-	.	.	1
		1000 m2	-	.	.	
		1000 DM	-	.	.	
1720 10 690	-- für technischen und industriellen Bedarf	t	*	-	.	2
		1000 m2	*	-	.	
	darunter zum Absatz bestimmt	t	-	.	.	2
		1000 m2	-	.	.	
		1000 DM	-	.	.	
1720 10 700	- Gewebe aus Jute oder anderen textilen Bastfasern	t	*	-	.	7
		1000 m2	*	-	.	
	darunter zum Absatz bestimmt	t	-	5 906	4 792	7
		1000 m2	-	33 719	29 096	
		1000 DM	-	30 110	23 006	
1720 10 900	- Gewebe aus anderen pflanzlichen Spinnstoffen oder aus Papiergarnen	t	*	-	.	2
		1000 m2	*	-	732	
	darunter zum Absatz bestimmt	t	-	.	.	2
		1000 m2	-	732	.	
		1000 DM	-	2 975	.	
	Baumwollgewebe					
	- rohgewebt, mit einem Quadratmetergewicht von 200 g oder weniger (ohne Verbandmull)					
1720 20 110	-- Hemden- und Blusenstoff	t	*	-	2 134	11
		1000 m2	*	-	16 190	
	darunter zum Absatz bestimmt	t	-	2 134	3 855	11
		1000 m2	-	16 190	24 465	
		1000 DM	-	72 731	86 371	
1720 20 122	-- für andere Bekleidung	t	*	-	2 052	9
		1000 m2	*	-	8 898	
	darunter zum Absatz bestimmt	t	-	2 052	9 073	9
		1000 m2	-	8 898	9 073	
		1000 DM	-	42 334	45 255	

5 Produktion nach Güterarten - Deutschland

Melde-Nr.	Bezeichnung	Einheit	1994	1995	1996	1996 Anzahl Unternehmen	
1	2	3	4	5	6	7	
1720 20 123	- - - Damenoberbekleidungsstoff	t	*	-	1 264	850	10
	darunter zum Absatz bestimmt	1000 m2	*	-	8 149	5 217	
		t			1 264	850	10
		1000 m2			8 149	5 217	
		1000 DM			24 489	13 471	
1720 20 127	- - - Einlagestoff für Bekleidung und Wäsche	t	*	-	175	173	5
	darunter zum Absatz bestimmt	1000 m2	*	-	1 475	1 507	
		t			175	173	5
		1000 m2			1 475	1 507	
		1000 DM			3 162	2 709	
1720 20 129	- - - Anderer Bekleidungsstoff	t	*	-	5 546	4 512	16
	darunter zum Absatz bestimmt	1000 m2	*	-	34 342	31 547	
		t			5 546	4 512	16
		1000 m2			34 342	31 547	
		1000 DM			87 610	76 051	
1720 20 133	- - - für Haushaltstextilien - - - Inlett- und Einschüttstoff	t	*	-	2 609	1 303	7
	darunter zum Absatz bestimmt	1000 m2	*	-	17 613	8 174	
		t			1 443	703	7
		1000 m2			10 097	4 506	
		1000 DM			36 277	19 437	
1720 20 135	- - - Steppdecken-Oberstoff	t	*	-	.	.	5
	darunter zum Absatz bestimmt	1000 m2	*	-	.	.	5
		t			547	715	
		1000 m2			4 150	5 265	
		1000 DM			19 562	19 734	
1720 20 139	- - - Anderer Haushaltstextilienstoff	t	*	-	21 200	20 973	22
	darunter zum Absatz bestimmt	1000 m2	*	-	125 468	129 286	
		t			4 565	4 188	15
		1000 m2			25 413	23 334	
		1000 DM			77 816	73 042	
1720 20 153	- - - für Heimtextilien - - - Möbelstoff (flachgewebt)	t	*	-	.	.	1
	darunter zum Absatz bestimmt	1000 m2	*	-	.	.	1
		t			.	.	
		1000 m2			.	.	
		1000 DM			.	.	
1720 20 155	- - - Dekorationsstoff	t	*	-	.	.	9
	darunter zum Absatz bestimmt	1000 m2	*	-	.	.	8
		t			934	639	
		1000 m2			5 606	3 975	
		1000 DM			14 241	11 858	
1720 20 159	- - - Anderer Heimtextilienstoff	t	*	-	.	.	4
	darunter zum Absatz bestimmt	1000 m2	*	-	.	.	4
		t			.	.	
		1000 m2			.	3 887	
		1000 DM			10 529	.	
1720 20 190	- - für technischen und industriellen Bedarf	t	*	-	.	.	20
	darunter zum Absatz bestimmt	1000 m2	*	-	.	.	20
		t			8 615	8 248	
		1000 m2			50 839	48 930	
		1000 DM			98 064	89 628	
1720 20 200	- Verbandmull	t		-	319	337	4
		1000 m2		-	6 046	6 012	
		1000 DM		-	12 827	12 746	
1720 20 310	- buntgewebt, mit einem Quadratmetergewicht von 200 g oder weniger - - Hemden- und Blusenstoff	t	*	-	2 115	1 906	4
	darunter zum Absatz bestimmt	1000 m2	*	-	17 492	15 789	
		t			2 115	1 906	4
		1000 m2			17 492	15 789	
		1000 DM			83 138	73 063	
1720 20 322	- - für andere Bekleidung - - - Herrenoberbekleidungsstoff	t	*	-	.	.	1
	darunter zum Absatz bestimmt	1000 m2	*	-	.	.	1
		t			.	.	
		1000 m2			.	.	
		1000 DM			.	.	
1720 20 323	- - - Damenoberbekleidungsstoff	t	*	-	462	554	4
	darunter zum Absatz bestimmt	1000 m2	*	-	3 099	3 535	
		t			462	554	4
		1000 m2			3 099	3 535	
		1000 DM			20 290	22 291	
1720 20 329	- - - Anderer Bekleidungsstoff	t	*	-	547	.	6
	darunter zum Absatz bestimmt	1000 m2	*	-	5 021	.	6
		t			547	.	6
		1000 m2			5 021	.	
		1000 DM			18 770	.	
1720 20 330	- - für Haushaltstextilien	t	*	-	.	.	4
	darunter zum Absatz bestimmt	1000 m2	*	-	1 818	1 489	
		t			.	.	1
		1000 m2			.	.	
		1000 DM			.	.	

5 Produktion nach Güterarten - Deutschland

Melde-Nr.	Bezeichnung	Einheit	1994	1995	1996	1996 Anzahl Unternehmen
1	2	3	4	5	6	7
1720 20 350	-- für Heimtextilien	t	*	-	.	1
	darunter zum Absatz bestimmt	1000 m2	*	-	.	1
		t	-	-	.	
		1000 m2	-	-	.	
		1000 DM	-	.	.	
1720 20 395	-- für technischen und industriellen Bedarf	t	*	-	1 562	3
	-- Matratzendrell	1000 m2	*	-	8 611	3
	darunter zum Absatz bestimmt	t	-	-	1 562	3
		1000 m2	-	-	8 611	3
		1000 DM	-	30 508	25 018	
1720 20 399	-- Anderer technischer Stoff	t	*	-	-	2
	darunter zum Absatz bestimmt	1000 m2	*	-	-	2
		t	-	-	-	
		1000 m2	-	-	-	
		1000 DM	-	-	-	
	- rohgeweht (ohne Denim), mit einem Quadratmetergewicht von mehr als 200 g					
	-- für Bekleidung					
1720 20 422	-- Herrenoberbekleidungsstoff	t	*	-	9 428	11
	darunter zum Absatz bestimmt	1000 m2	*	-	31 734	11
		t	-	-	9 428	11
		1000 m2	-	-	31 734	11
		1000 DM	-	140 745	89 415	
1720 20 423	-- Damenoberbekleidungsstoff	t	*	-	2 726	8
	darunter zum Absatz bestimmt	1000 m2	*	-	9 885	8
		t	-	-	2 726	8
		1000 m2	-	-	9 885	8
		1000 DM	-	30 324	34 572	
1720 20 427	-- Einlagestoff	t	*	-	.	3
	darunter zum Absatz bestimmt	1000 m2	*	-	211	3
		t	-	-	48	3
		1000 m2	-	-	211	3
		1000 DM	-	-	414	
1720 20 429	-- Anderer Bekleidungs- und Bekleidungszubehörstoff	t	*	-	.	12
	darunter zum Absatz bestimmt	1000 m2	*	-	52 371	12
		t	-	-	121 638	12
		1000 m2	-	-	52 371	12
		1000 DM	-	89 146	121 638	12
					126 502	
1720 20 430	-- für Haushaltstextilien	t	*	-	4 248	11
	darunter zum Absatz bestimmt	1000 m2	*	-	19 824	10
		t	-	-	3 151	10
		1000 m2	-	-	14 349	10
		1000 DM	-	31 720	25 058	
1720 20 453	-- für Heimtextilien	t	*	-	191	6
	-- Möbelstoff	1000 m2	*	-	720	6
	darunter zum Absatz bestimmt	t	-	-	191	6
		1000 m2	-	-	720	6
		1000 DM	-	2 553	853	
1720 20 455	-- Dekorationsstoff	t	*	-	2 351	8
	darunter zum Absatz bestimmt	1000 m2	*	-	12 346	8
		t	-	-	2 351	8
		1000 m2	-	-	12 346	8
		1000 DM	-	30 059	28 037	
1720 20 457	-- Schlaf- und Reisedeckenstoff	t	*	-	598	5
	darunter zum Absatz bestimmt	1000 m2	*	-	1 690	5
		t	-	-	846	5
		1000 m2	-	-	2 649	5
		1000 DM	-	-	.	1
					.	
1720 20 459	-- Anderer Heimtextilienstoff	t	*	-	.	4
	darunter zum Absatz bestimmt	1000 m2	*	-	1 060	4
		t	-	-	4 662	4
		1000 m2	-	-	1 069	4
		1000 DM	-	4 774	4 662	4
				39 145	34 820	
	-- für technischen und industriellen Bedarf					
1720 20 491	-- Markisenstoff	t	*	-	275	4
	darunter zum Absatz bestimmt	1000 m2	*	-	864	4
		t	-	-	275	4
		1000 m2	-	-	864	4
		1000 DM	-	3 775	1 174	
1720 20 497	-- Futterstoff für Täschnerwaren	t	*	-	-	1
	darunter zum Absatz bestimmt	1000 m2	*	-	-	1
		t	-	-	-	
		1000 m2	-	-	-	
		1000 DM	-	-	-	
1720 20 499	-- Anderer technischer Stoff	t	*	-	.	18
	darunter zum Absatz bestimmt	1000 m2	*	-	.	18
		t	-	-	7 849	18
		1000 m2	-	-	33 421	18
		1000 DM	-	100 806	78 484	

5 Produktion nach Güterarten - Deutschland

Melde-Nr.	Bezeichnung	Einheit	1994	1995	1996	1996 Anzahl Unternehmen	
1	2	3	4	5	6	7	
	- buntgewebt (ohne Denim), mit einem Quadratmetergewicht von mehr als 200 g						
1720 20 520	- - für Bekleidung (ohne Denim)	t	*	-	148	176	4
	darunter zum Absatz bestimmt	1000 m2	*	-	569	611	4
		t			148	176	
		1000 m2			569	611	
		1000 DM			5 302	4 143	
1720 20 530	- - für Haushaltstextilien	t	*	-	.	.	2
	darunter zum Absatz bestimmt	1000 m2	*	-	.	.	2
		t			39	.	
		1000 m2			104	.	
		1000 DM			.	.	
1720 20 553	- - für Heimtextilien	t	*	-	1 345	1 137	11
	- - - Möbelstoff	1000 m2	*	-	3 210	2 691	
	darunter zum Absatz bestimmt	t			1 345	1 137	11
		1000 m2			3 210	2 691	
		1000 DM			46 620	44 344	
1720 20 555	- - - Dekorationsstoff	t	*	-	.	.	1
	darunter zum Absatz bestimmt	1000 m2	*	-	.	.	1
		t			.	.	
		1000 m2			.	.	
		1000 DM			.	.	
1720 20 557	- - - Schlaf- und Reisedeckenstoff	t	*	-	.	.	1
	darunter zum Absatz bestimmt	1000 m2	*	-	.	.	-
		t			.	.	
		1000 m2			.	.	
		1000 DM			.	.	
1720 20 559	- - - Anderer Heimtextilienstoff	t	*	-	.	.	1
	darunter zum Absatz bestimmt	1000 m2	*	-	.	.	1
		t			.	.	
		1000 m2			.	.	
		1000 DM			.	.	
1720 20 590	- - für technischen und industriellen Bedarf	t	*	-	1 382	1 301	4
	darunter zum Absatz bestimmt	1000 m2	*	-	6 343	6 251	4
		t			1 382	1 301	4
		1000 m2			6 343	6 251	
		1000 DM			21 602	19 721	
1720 20 600	- Denim	t	*	-	4 352	3 979	5
	darunter zum Absatz bestimmt	1000 m2	*	-	12 202	11 587	5
		t			4 352	3 979	
		1000 m2			12 202	11 587	
		1000 DM			50 369	54 683	
	Gewebe aus Chemiefasern						
	Gewebe aus synthetischen oder künstlichen Filamenten						
	- aus hochfesten Garnen und aus Streifen aus synthetischen oder künstlichen Filamenten (ohne Cord- und Wulstgewebe für Bereifungen)						
1720 31 303	- - aus hochfesten Garnen	t	*	-	17 294	14 194	11
	darunter zum Absatz bestimmt	1000 m2	*	-	102 530	87 387	11
		t			17 294	14 194	
		1000 m2			102 530	87 387	
		1000 DM			260 646	233 427	
1720 31 305	- - aus Streifen	t	*	-	-	-	-
	darunter zum Absatz bestimmt	1000 m2	*	-	-	-	-
		t			-	-	-
		1000 m2			-	-	-
		1000 DM			-	-	-
	- aus synthetischen Filamenten (ohne Gewebe aus hochfesten Garnen und aus Streifen)						
1720 31 522	- - für Bekleidung	t	*	-	.	.	1
	- - - Herrenoberbekleidungsstoff	1000 m2	*	-	.	.	1
	darunter zum Absatz bestimmt	t			.	.	
		1000 m2			.	.	
		1000 DM			.	.	
1720 31 523	- - - Damenoberbekleidungsstoff	t	*	-	1 844	1 286	10
	darunter zum Absatz bestimmt	1000 m2	*	-	17 929	11 980	10
		t			1 844	1 286	
		1000 m2			17 929	11 980	
		1000 DM			62 999	42 320	
1720 31 524	- - - Krawatten- und Schalstoff	t	*	-	496	480	5
	darunter zum Absatz bestimmt	1000 m2	*	-	3 358	3 258	5
		t			496	480	
		1000 m2			3 358	3 258	
		1000 DM			40 817	38 037	
1720 31 525	- - - Futterstoff	t	*	-	3 249	2 841	11
	darunter zum Absatz bestimmt	1000 m2	*	-	40 153	32 638	11
		t			3 249	2 841	
		1000 m2			40 153	32 638	
		1000 DM			85 724	76 514	

5 Produktion nach Güterarten - Deutschland

Melde-Nr.	Bezeichnung	Einheit	1994	1995	1996	1996 Anzahl Unternehmen
1	2	3	4	5	6	7
1720 31 529	--- Anderer Bekleidungsstoff	t	*	-	.	2
	darunter zum Absatz bestimmt	1000 m2	*	-	.	2
		t	-	-	.	
		1000 m2	-	-	.	
		1000 DM	-	-	.	
1720 31 540	-- für Gardinen und Wandbehänge	t	*	-	.	17
	darunter zum Absatz bestimmt	1000 m2	*	-	.	17
		t	-	2 092	2 017	
		1000 m2	-	23 911	22 756	
		1000 DM	-	75 965	77 117	
1720 31 550	-- für andere Heim- und Haushaltstextilien	t	*	-	.	6
	darunter zum Absatz bestimmt	1000 m2	*	-	.	5
		t	-	564	587	
		1000 m2	-	3 367	3 859	
		1000 DM	-	14 279	16 491	
1720 31 590	-- für technischen und industriellen Bedarf	t	*	-	.	20
	darunter zum Absatz bestimmt	1000 m2	*	-	.	20
		t	-	23 116	22 731	
		1000 m2	-	92 451	92 036	
		1000 DM	-	401 717	411 836	
	- aus künstlichen Filamenten (ohne Gewebe aus hochfesten Garnen und aus Streifen)					
	- für Bekleidung					
1720 31 722	--- Herrenoberbekleidungsstoff	t	*	-	-	-
	darunter zum Absatz bestimmt	1000 m2	*	-	-	-
		t	-	-	-	
		1000 m2	-	-	-	
		1000 DM	-	-	-	
1720 31 723	--- Damenoberbekleidungsstoff	t	*	-	4 561	2 549
	darunter zum Absatz bestimmt	1000 m2	*	-	43 282	24 220
		t	-	4 561	2 549	7
		1000 m2	-	43 282	24 220	
		1000 DM	-	145 860	76 341	
1720 31 724	--- Krawatten- und Schalstoff	t	*	-	.	1
	darunter zum Absatz bestimmt	1000 m2	*	-	.	1
		t	-	-	.	
		1000 m2	-	-	.	
		1000 DM	-	-	.	
1720 31 725	--- Futterstoff	t	*	-	6 382	6 448
	darunter zum Absatz bestimmt	1000 m2	*	-	83 394	82 660
		t	-	6 382	6 448	8
		1000 m2	-	83 394	82 660	
		1000 DM	-	231 640	243 298	
1720 31 729	--- Anderer Bekleidungsstoff	t	*	-	.	1
	darunter zum Absatz bestimmt	1000 m2	*	-	.	1
		t	-	-	.	
		1000 m2	-	-	.	
		1000 DM	-	-	.	
	-- für Heim- und Haushaltstextilien					
1720 31 755	--- Dekorationsstoff	t	*	-	.	1
	darunter zum Absatz bestimmt	1000 m2	*	-	.	1
		t	-	-	.	
		1000 m2	-	-	.	
		1000 DM	-	-	.	
1720 31 759	--- Anderer Heimtextilienstoff	t	*	-	.	-
	darunter zum Absatz bestimmt	1000 m2	*	-	.	-
		t	-	-	.	
		1000 m2	-	-	.	
		1000 DM	-	-	.	
1720 31 790	-- für technischen und industriellen Bedarf	t	*	-	1 782	1 140
	darunter zum Absatz bestimmt	1000 m2	*	-	18 958	10 771
		t	-	1 782	1 140	5
		1000 m2	-	18 958	10 771	
		1000 DM	-	61 703	34 459	
	Gewebe aus synthetischen Spinnfasern					
	- mit einem Anteil an diesen Spinnfasern von 85 GHT oder mehr					
	- für Bekleidung					
1720 32 122	--- Herrenoberbekleidungsstoff	t	*	-	230	211
	darunter zum Absatz bestimmt	1000 m2	*	-	1 127	1 079
		t	-	230	211	4
		1000 m2	-	1 127	1 079	
		1000 DM	-	12 821	11 432	
1720 32 123	--- Damenoberbekleidungsstoff	t	*	-	2 128	1 704
	darunter zum Absatz bestimmt	1000 m2	*	-	10 929	8 433
		t	-	2 128	1 704	11
		1000 m2	-	10 929	8 433	
		1000 DM	-	66 035	61 340	
1720 32 127	--- Einlagestoff für Bekleidung und Wäsche	t	*	-	-	-
	darunter zum Absatz bestimmt	1000 m2	*	-	-	-
		t	-	-	-	
		1000 m2	-	-	-	
		1000 DM	-	-	-	

5 Produktion nach Güterarten - Deutschland

Melde-Nr.	Bezeichnung	Einheit	1994	1995	1996	1996 Anzahl Unternehmen
1	2	3	4	5	6	7
1720 32 129	--- Anderer Bekleidungsstoff	t	*	-	.	6
	darunter zum Absatz bestimmt	1000 m2	*	-	.	5
		t	-	253	391	
		1000 m2	-	940	1 597	
		1000 DM	-	17 188	25 765	
1720 32 130	-- für Haushaltstextilien	t	*	-	342	4
	darunter zum Absatz bestimmt	1000 m2	*	-	1 301	2
		t	-	.	.	
		1000 m2	-	.	.	
		1000 DM	-	.	.	
1720 32 140	-- für Gardinen und Dekorationsstoff	t	*	-	8 789	20
	darunter zum Absatz bestimmt	1000 m2	*	-	50 325	19
		t	-	8 644	7 537	
		1000 m2	-	49 018	44 078	
		1000 DM	-	267 293	255 773	
1720 32 153	-- für andere Heimtextilien	t	*	-	4 600	12
	--- Möbelstoff	1000 m2	*	-	10 595	12
	darunter zum Absatz bestimmt	t	-	4 600	4 109	
		1000 m2	-	10 595	9 098	
		1000 DM	-	151 014	129 336	
1720 32 157	--- Schlaf- und Reisedeckenstoff	t	*	-	3 233	4
	darunter zum Absatz bestimmt	1000 m2	*	-	8 612	2
		t	-	.	.	
		1000 m2	-	.	.	
		1000 DM	-	.	.	
1720 32 159	--- Anderer Heimtextilienstoff (ohne Gardinen- und Dekorationsstoff)	t	*	-	.	4
	darunter zum Absatz bestimmt	1000 m2	*	-	.	3
		t	-	.	.	
		1000 m2	-	.	.	
		1000 DM	-	.	.	
1720 32 191	-- für technischen und industriellen Bedarf	t	*	-	1 425	3
	--- Markisenstoff	1000 m2	*	-	5 249	3
	darunter zum Absatz bestimmt	t	-	1 425	.	
		1000 m2	-	5 249	.	
		1000 DM	-	45 616	.	
1720 32 189	--- Anderer technischer Stoff	t	*	-	.	16
	darunter zum Absatz bestimmt	1000 m2	*	-	.	16
		t	-	5 082	3 639	
		1000 m2	-	25 025	17 202	
		1000 DM	-	130 390	89 891	
	- mit einem Anteil an diesen Spinnfasern von weniger als 85 GHT, mit Baumwolle gemischt, rohgewebt					
1720 32 210	-- Hemden- und Blusenstoff	t	*	-	.	5
	darunter zum Absatz bestimmt	1000 m2	*	-	.	5
		t	-	.	119	
		1000 m2	-	.	917	
		1000 DM	-	.	119	
			-	.	917	
			-	.	3 147	
1720 32 222	-- für andere Bekleidung	t	*	-	829	3
	--- Herrenoberbekleidungsstoff	1000 m2	*	-	4 002	3
	darunter zum Absatz bestimmt	t	-	829	.	
		1000 m2	-	4 002	.	
		1000 DM	-	8 749	.	
1720 32 223	--- Damenoberbekleidungsstoff	t	*	-	2 097	9
	darunter zum Absatz bestimmt	1000 m2	*	-	10 292	9
		t	-	2 097	2 395	
		1000 m2	-	10 292	12 222	
		1000 DM	-	35 973	40 868	
1720 32 227	--- Einlagestoff	t	*	-	.	3
	darunter zum Absatz bestimmt	1000 m2	*	-	.	3
		t	-	.	50	
		1000 m2	-	.	564	
		1000 DM	-	.	50	
			-	.	564	
1720 32 229	--- Anderer Bekleidungsstoff	t	*	-	2 324	7
	darunter zum Absatz bestimmt	1000 m2	*	-	15 079	7
		t	-	2 324	1 429	
		1000 m2	-	15 079	8 866	
		1000 DM	-	37 494	21 470	
1720 32 230	-- für Haushaltstextilien	t	*	-	123	4
	darunter zum Absatz bestimmt	1000 m2	*	-	1 391	3
		t	-	.	.	
		1000 m2	-	.	13	
		1000 DM	-	.	81	
			-	.	327	
1720 32 253	-- für Heimtextilien	t	*	-	.	1
	--- Möbelstoff	1000 m2	*	-	.	1
	darunter zum Absatz bestimmt	t	-	.	.	
		1000 m2	-	.	.	
		1000 DM	-	.	.	

5 Produktion nach Güterarten - Deutschland

Melde-Nr.	Bezeichnung	Einheit	1994	1995	1996	1996 Anzahl Unternehmen	
1	2	3	4	5	6	7	
1720 32 255	- - - Dekorationsstoff	t	*	-	.	.	1
	darunter zum Absatz bestimmt	1000 m2	*	-	.	.	1
		t	-	-	.	.	
		1000 m2	-	-	.	.	
		1000 DM	-	-	.	.	
1720 32 257	- - - Schlaf- und Reisedeckenstoff	t	*	-	.	.	1
	darunter zum Absatz bestimmt	1000 m2	*	-	.	.	-
		t	-	-	.	.	
		1000 m2	-	-	.	.	
		1000 DM	-	-	.	.	
1720 32 259	- - - Anderer Heimtextilienstoff	t	*	-	.	.	-
	darunter zum Absatz bestimmt	1000 m2	*	-	.	.	-
		t	-	-	.	.	
		1000 m2	-	-	.	.	
		1000 DM	-	-	.	.	
1720 32 290	- - für technischen und industriellen Bedarf	t	*	-	5 211	2 607	10
	darunter zum Absatz bestimmt	1000 m2	*	-	27 689	13 057	10
		t	-	-	5 211	2 607	
		1000 m2	-	-	27 689	13 057	
		1000 DM	-	-	94 938	49 769	
	- mit einem Anteil an diesen Spinnfasern von weniger als 85 GHT, mit Baumwolle gemischt, buntgewebt						
1720 32 310	- - Hemden- und Blusenstoff	t	*	-	.	.	1
	darunter zum Absatz bestimmt	1000 m2	*	-	.	.	1
		t	-	-	.	.	
		1000 m2	-	-	.	.	
		1000 DM	-	-	.	.	
1720 32 322	- - für andere Bekleidung	t	*	-	-	-	-
	- - - Herrenoberbekleidungsstoff	1000 m2	*	-	-	-	-
	darunter zum Absatz bestimmt	t	-	-	-	-	-
		1000 m2	-	-	-	-	-
		1000 DM	-	-	-	-	-
1720 32 323	- - - Damenoberbekleidungsstoff	t	*	-	.	.	1
	darunter zum Absatz bestimmt	1000 m2	*	-	.	.	1
		t	-	-	.	.	
		1000 m2	-	-	.	.	
		1000 DM	-	-	.	.	
1720 32 329	- - - Anderer Bekleidungsstoff	t	*	-	.	.	3
	darunter zum Absatz bestimmt	1000 m2	*	-	.	.	3
		t	-	-	.	.	
		1000 m2	-	-	.	.	
		1000 DM	-	-	.	.	
1720 32 330	- - für Haushaltstextilien	t	*	-	.	.	1
	darunter zum Absatz bestimmt	1000 m2	*	-	.	.	-
		t	-	-	.	.	
		1000 m2	-	-	.	.	
		1000 DM	-	-	.	.	
1720 32 353	- - für Heimtextilien	t	*	-	651	822	5
	- - - Möbelstoff	1000 m2	*	-	2 093	2 197	5
	darunter zum Absatz bestimmt	t	-	-	651	822	
		1000 m2	-	-	2 093	2 197	
		1000 DM	-	-	21 848	27 693	
1720 32 355	- - - Dekorationsstoff	t	*	-	861	836	6
	darunter zum Absatz bestimmt	1000 m2	*	-	3 611	3 557	6
		t	-	-	861	836	
		1000 m2	-	-	3 611	3 557	
		1000 DM	-	-	51 017	46 626	
1720 32 359	- - - Anderer Heimtextilienstoff	t	*	-	.	.	1
	darunter zum Absatz bestimmt	1000 m2	*	-	.	.	-
		t	-	-	.	.	
		1000 m2	-	-	.	.	
		1000 DM	-	-	.	.	
1720 32 390	- - für technischen und industriellen Bedarf	t	*	-	.	.	1
	darunter zum Absatz bestimmt	1000 m2	*	-	.	.	1
		t	-	-	.	.	
		1000 m2	-	-	.	.	
		1000 DM	-	-	.	.	
	- mit gekrämpelter Wolle oder feinen Tierhaaren gemischt						
1720 32 422	- - für Bekleidung	t	*	-	.	.	1
	- - - Herrenoberbekleidungsstoff	1000 m2	*	-	.	.	1
	darunter zum Absatz bestimmt	t	-	-	.	.	
		1000 m2	-	-	.	.	
		1000 DM	-	-	.	.	
1720 32 423	- - - Damenoberbekleidungsstoff	t	*	-	.	96	3
	darunter zum Absatz bestimmt	1000 m2	*	-	.	373	3
		t	-	-	.	96	
		1000 m2	-	-	.	373	
		1000 DM	-	-	.	1 944	

5 Produktion nach Güterarten - Deutschland

Melde-Nr.	Bezeichnung	Einheit	1994	1995	1996	1996 Anzahl Unternehmen	
1	2	3	4	5	6	7	
1720 32 429	- - - Anderer Bekleidungsstoff	t	*	-	-	.	1
	darunter zum Absatz bestimmt	1000 m2	*	-	-	.	1
		t	-	-	-	.	
		1000 m2	-	-	-	.	
		1000 DM	-	-	-	.	
1720 32 450	- - für Heim- und Haushaltstextilien	t	*	-	.	.	1
	darunter zum Absatz bestimmt	1000 m2	*	-	.	.	1
		t	-	-	-	.	
		1000 m2	-	-	-	.	
		1000 DM	-	-	-	.	
1720 32 490	- - für technischen und industriellen Bedarf	t	*	-	.	.	1
	darunter zum Absatz bestimmt	1000 m2	*	-	.	.	1
		t	-	-	-	.	
		1000 m2	-	-	-	.	
		1000 DM	-	-	-	.	
	- mit gekämmter Wolle oder feinen Tierhaaren gemischt	t	*	-	.	.	
	- - für Bekleidung	t	*	-	.	.	
1720 32 522	- - - Herrenoberbekleidungsstoff	t	*	-	.	.	10
	darunter zum Absatz bestimmt	1000 m2	*	-	.	.	10
		t	-	3 480	3 183	.	
		1000 m2	-	14 553	12 783	.	
		1000 DM	-	142 490	141 489	.	
1720 32 523	- - - Damenoberbekleidungsstoff	t	*	-	.	.	7
	darunter zum Absatz bestimmt	1000 m2	*	-	.	.	7
		t	-	2 694	2 993	.	
		1000 m2	-	11 724	13 201	.	
		1000 DM	-	98 383	109 652	.	
1720 32 529	- - - Anderer Bekleidungsstoff	t	*	-	-	-	-
	darunter zum Absatz bestimmt	1000 m2	*	-	-	-	-
		t	-	-	-	-	
		1000 m2	-	-	-	-	
		1000 DM	-	-	-	-	
1720 32 550	- - für Heim- und Haushaltstextilien	t	*	-	.	.	1
	darunter zum Absatz bestimmt	1000 m2	*	-	.	.	1
		t	-	-	-	-	
		1000 m2	-	-	-	-	
		1000 DM	-	-	-	-	
1720 32 590	- - für technischen und industriellen Bedarf	t	*	-	-	-	-
	darunter zum Absatz bestimmt	1000 m2	*	-	-	-	-
		t	-	-	-	-	
		1000 m2	-	-	-	-	
		1000 DM	-	-	-	-	
	- Andere Mischgewebe aus synthetischen Spinnfasern (ohne solche mit Wolle und Baumwolle gemischt)	t	*	-	-	-	
	- - für Bekleidung	t	*	-	-	-	
1720 32 921	- - - Hemden- und Blusenstoff	t	*	-	.	100	3
	darunter zum Absatz bestimmt	1000 m2	*	-	.	100	3
		t	-	-	-	-	
		1000 m2	-	-	-	-	
		1000 DM	-	-	-	-	
1720 32 922	- - - Herrenoberbekleidungsstoff	t	*	-	174	.	3
	darunter zum Absatz bestimmt	1000 m2	*	-	851	.	3
		t	-	-	174	.	
		1000 m2	-	-	851	.	
		1000 DM	-	-	.	.	
1720 32 923	- - - Damenoberbekleidungsstoff	t	*	-	1 363	1 193	7
	darunter zum Absatz bestimmt	1000 m2	*	-	7 382	6 287	7
		t	-	-	1 363	1 193	
		1000 m2	-	-	7 382	6 287	
		1000 DM	-	-	38 954	33 483	
1720 32 929	- - - Anderer Bekleidungsstoff	t	*	-	.	.	2
	darunter zum Absatz bestimmt	1000 m2	*	-	.	.	2
		t	-	-	-	-	
		1000 m2	-	-	-	-	
		1000 DM	-	-	-	-	
	- - für Heim- und Haushaltstextilien	t	*	-	.	.	
1720 32 953	- - - Möbelstoff	t	*	-	.	.	2
	darunter zum Absatz bestimmt	1000 m2	*	-	.	.	2
		t	-	-	-	-	
		1000 m2	-	-	-	-	
		1000 DM	-	-	-	-	
1720 32 955	- - - Dekorationsstoff	t	*	-	573	410	4
	darunter zum Absatz bestimmt	1000 m2	*	-	2 992	2 165	4
		t	-	-	573	410	
		1000 m2	-	-	2 992	2 165	
		1000 DM	-	-	17 089	11 588	
1720 32 959	- - - Anderer Heimtextilienstoff	t	*	-	.	.	1
	darunter zum Absatz bestimmt	1000 m2	*	-	.	.	1
		t	-	-	-	-	
		1000 m2	-	-	-	-	
		1000 DM	-	-	-	-	

5 Produktion nach Güterarten - Deutschland

Melde-Nr.	Bezeichnung	Einheit	1994	1995	1996	1996 Anzahl Unternehmen
1	2	3	4	5	6	7
1720 32 990	-- für technischen und industriellen Bedarf	t	*	-	.	1
	darunter zum Absatz bestimmt	1000 m2	*	-	.	1
		t	-	.	.	
		1000 m2	-	.	.	
		1000 DM	-	.	.	
	Gewebe aus künstlichen Spinnfasern					
	- rohgewebt					
1720 33 321	-- für Bekleidung	t	*	-	570	297
	darunter zum Absatz bestimmt	1000 m2	*	-	4 704	2 096
		t	-	-	570	297
		1000 m2	-	-	4 704	2 096
		1000 DM	-	-	12 417	5 266
1720 33 322	--- Herrenoberbekleidungsstoff	t	*	-	.	340
	darunter zum Absatz bestimmt	1000 m2	*	-	.	1 554
		t	-	-	.	340
		1000 m2	-	-	.	1 554
		1000 DM	-	-	.	13 020
1720 33 323	--- Damenoberbekleidungsstoff	t	*	-	5 663	5 741
	darunter zum Absatz bestimmt	1000 m2	*	-	46 248	45 207
		t	-	-	5 663	5 741
		1000 m2	-	-	46 248	45 207
		1000 DM	-	-	110 942	112 554
1720 33 329	--- Anderer Bekleidungsstoff	t	*	-	.	403
	darunter zum Absatz bestimmt	1000 m2	*	-	.	3 567
		t	-	-	.	403
		1000 m2	-	-	.	3 567
		1000 DM	-	-	11 146	11 134
1720 33 330	-- für Haushaltstextilien	t	*	-	-	-
	darunter zum Absatz bestimmt	1000 m2	*	-	-	-
		t	-	-	-	-
		1000 m2	-	-	-	-
		1000 DM	-	-	-	-
1720 33 355	-- für Heimtextilien	t	*	-	1 110	493
	darunter zum Absatz bestimmt	1000 m2	*	-	9 715	4 266
		t	-	-	1 110	493
		1000 m2	-	-	9 715	4 266
		1000 DM	-	-	12 489	6 753
1720 33 359	--- Anderer Heimtextilienstoff	t	*	-	1 794	972
	darunter zum Absatz bestimmt	1000 m2	*	-	20 433	10 656
		t	-	-	1 794	972
		1000 m2	-	-	20 433	10 656
		1000 DM	-	-	33 970	20 061
1720 33 390	-- für technischen und industriellen Bedarf	t	*	-	2 829	2 466
	darunter zum Absatz bestimmt	1000 m2	*	-	24 324	20 591
		t	-	-	2 829	2 466
		1000 m2	-	-	24 324	20 591
		1000 DM	-	-	48 234	40 035
1720 33 500	- Gewebe aus künstlichen Spinnfasern, buntgewebt	t	*	-	3 222	3 092
	darunter zum Absatz bestimmt	1000 m2	*	-	9 999	10 651
		t	-	-	3 222	3 092
		1000 m2	-	-	9 999	10 651
		1000 DM	-	-	91 033	96 400
	Spezialgewebe					
	- Samt und Plüsch, gewebt und Chenillegewebe (ohne Schlingengewebe und Bänder)					
	-- für Bekleidung					
1720 40 101	--- aus Baumwolle, Kettsamt	t	*	-	.	6
	darunter zum Absatz bestimmt	1000 m2	*	-	.	11 160
		t	-	-	3 320	3 350
		1000 m2	-	-	12 416	11 160
		1000 DM	-	-	103 385	115 513
1720 40 102	--- aus Baumwolle, Schußsamt	t	*	-	.	4
	darunter zum Absatz bestimmt	1000 m2	*	-	.	1 444
		t	-	-	.	4 668
		1000 m2	-	-	.	.
		1000 DM	-	-	.	.
1720 40 103	--- aus anderen Spinnstoffen (ohne Baumwolle)	t	*	-	.	4
	darunter zum Absatz bestimmt	1000 m2	*	-	.	7 118
		t	-	-	.	7 118
		1000 m2	-	-	.	164 871
		1000 DM	-	-	119 916	
1720 40 104	-- für Heimtextilien	t	*	-	.	5
	darunter zum Absatz bestimmt	1000 m2	*	-	.	2 029
		t	-	-	.	1 006
		1000 m2	-	-	.	2 029
		1000 DM	-	-	51 259	43 674

5 Produktion nach Güterarten - Deutschland

Melde-Nr.	Bezeichnung	Einheit	1994	1995	1996	1996 Anzahl Unternehmen	
1	2	3	4	5	6	7	
1720 40 105	--- aus Wolle	t	*	-	.	469	3
	darunter zum Absatz bestimmt	1000 m2	*	-	.	673	
		t			473	469	3
		1000 m2			752	673	
		1000 DM			16 809	13 479	
1720 40 106	--- aus Chemiefasern	t	*	-	5 199	7 708	11
	darunter zum Absatz bestimmt	1000 m2	*	-	9 145	12 940	
		t			5 199	7 708	11
		1000 m2			9 145	12 940	
		1000 DM			94 765	126 211	
1720 40 109	--- aus anderen Spinnstoffen (ohne Baumwolle)	t	*	-	-	-	-
	darunter zum Absatz bestimmt	1000 m2	*	-	-	-	-
		t			-	-	-
		1000 m2			-	-	-
		1000 DM			-	-	-
1720 40 330	- - aus Baumwolle	t	*	-	8 500	7 709	15
	darunter zum Absatz bestimmt	1000 m2	*	-	19 335	17 370	
		t			1 004	858	4
		1000 m2			2 406	1 906	
		1000 DM			17 759	15 605	
1720 40 350	- - aus anderen Spinnstoffen	t	*	-	-	-	-
	darunter zum Absatz bestimmt	1000 m2	*	-	-	-	-
		t			-	-	-
		1000 m2			-	-	-
		1000 DM			-	-	-
1720 40 500	- Getuftete Spinnstoffzeugnisse (ohne Teppiche)	t	*	-	.	.	1
	darunter zum Absatz bestimmt	1000 m2	*	-	.	.	1
		t			.	.	
		1000 m2			.	.	
		1000 DM			.	.	
1720 40 703	- Drehergewebe (ohne Bänder) - - Gardinenstoff	t	*	-	2 061	2 001	7
	darunter zum Absatz bestimmt	1000 m2	*	-	24 944	24 219	
		t			2 027	1 969	7
		1000 m2			24 500	23 802	
		1000 DM			155 597	141 297	
1720 40 709	- - Andere Drehergewebe	t	*	-	.	.	1
	darunter zum Absatz bestimmt	1000 m2	*	-	.	.	1
		t			.	.	
		1000 m2			.	.	
		1000 DM			.	.	
1720 40 905	- - für Heimtextilien	t	*	-	.	.	4
	darunter zum Absatz bestimmt	1000 m2	*	-	.	.	4
		t			.	.	
		1000 m2			.	.	
		1000 DM			56 142	46 743	
1720 40 909	- - für technischen und industriellen Bedarf	t	*	-	.	.	15
	darunter zum Absatz bestimmt	1000 m2	*	-	26 059	21 462	15
		t			212 578	170 565	
		1000 m2			303 708	242 566	
		1000 DM					
	Textilveredlung						
1730 10 100	Färben von Fasern und Garnen - Färben von Fasern	t		-	9 499	6 592	9
		1000 DM		-	26 816	20 452	
1730 10 210	- Färben von Garnen - - aus Seide	t		-	25	28	3
		1000 DM		-	450	529	
1730 10 220	- - aus Wolle oder anderen Tierhaaren	t		-	1 933	2 013	14
		1000 DM		-	13 498	15 239	
1730 10 230	- - aus Baumwolle	t		-	16 006	15 857	28
		1000 DM		-	90 970	94 993	
1730 10 240	- - aus Flachs oder aus anderen pflanzlichen Spinnstoffen	t		-	217	254	8
		1000 DM		-	1 971	2 525	
1730 10 250	- - aus synthetischen Filamenten	t		-	8 724	8 679	13
		1000 DM		-	49 112	49 585	
1730 10 260	- - aus künstlichen Filamenten	t		-	842	.	4
		1000 DM		-	3 958	3 405	
1730 10 270	- - aus synthetischen Spinnfasern	t		-	8 950	10 055	20
		1000 DM		-	41 426	46 132	
1730 10 280	- - aus künstlichen Spinnfasern	t		-	1 487	1 154	9
		1000 DM		-	6 596	4 937	
	Bleichen von Geweben und Stoffen						
1730 21 100	- von Geweben - - aus Seide	1000 m2		-	.	-	-
		1000 DM		-	.	-	
1730 21 200	- - aus Wolle oder anderen Tierhaaren	1000 m2		-	.	.	2
		1000 DM		-	.	.	

5 Produktion nach Güterarten - Deutschland

Melde-Nr.	Bezeichnung	Einheit	1994	1995	1996	1996 Anzahl Unternehmen
1	2	3	4	5	6	7
1730 21 301	-- aus Baumwolle -- für Bekleidung	1000 m2 1000 DM	-	33 456 31 290	40 436 36 083	20
1730 21 305	-- Haus-, Bett- und Tischwäschestoff	1000 m2 1000 DM	-	14 835 13 529	20 667 17 293	10
1730 21 306	-- Anderer Heim- und Haushaltstextilienstoff	1000 m2 1000 DM	-	.	.	8
1730 21 308	-- für technischen und industriellen Bedarf	1000 m2 1000 DM	-	20 772 19 032	21 943 22 766	9
1730 21 400	-- aus Flachs oder aus anderen pflanzlichen Spinnstoffen	1000 m2 1000 DM	-	195	.	2
1730 21 500	-- aus synthetischen Filamenten oder Spinnfasern	1000 m2 1000 DM	-	18 869 36 368	17 409 38 956	15
1730 21 600	-- aus künstlichen Filamenten oder Spinnfasern	1000 m2 1000 DM	-	1 489 4 675	535 1 262	5
1730 21 700	- von Samt und Plüsch oder Chenillegewebe	1000 m2 1000 DM	-	-	-	-
1730 21 800	- von Frottiergewebe	1000 m2 1000 DM	-	.	.	1
1730 21 901	- von Maschenstoffen -- für Bekleidung	t 1000 DM	-	9 326 40 261	8 177 35 601	24
1730 21 904	-- für Heim- und Haushaltstextilien	t 1000 DM	-	2 231 10 483	1 346 7 659	6
1730 21 908	-- für technischen und industriellen Bedarf	t 1000 DM	-	812 3 456	829 3 748	6
	Färben von Geweben und Stoffen					
1730 22 100	- von Geweben -- aus Seide	1000 m2 1000 DM	-	16 775 43 301	17 971 41 209	7
1730 22 200	-- aus Wolle oder anderen Tierhaaren	1000 m2 1000 DM	-	7 786 22 849	6 997 21 252	11
1730 22 301	-- aus Baumwolle -- für Bekleidung	1000 m2 1000 DM	-	40 796 89 846	43 333 111 127	35
1730 22 305	-- Haus-, Bett- und Tischwäschestoff	1000 m2 1000 DM	-	21 603 27 624	20 047 24 850	14
1730 22 306	-- Anderer Heim- und Haushaltstextilienstoff	1000 m2 1000 DM	-	.	34 539 35 132	13
1730 22 308	-- für technischen und industriellen Bedarf	1000 m2 1000 DM	-	34 602 23 214 22 788	10 430 9 145	7
1730 22 400	-- aus Flachs oder aus anderen pflanzlichen Spinnstoffen	1000 m2 1000 DM	-	973 3 234	1 071 4 221	4
1730 22 501	-- aus synthetischen Filamenten oder Spinnfasern -- für Bekleidung	1000 m2 1000 DM	-	62 012 134 435	48 568 117 784	30
1730 22 504	-- für Heim- und Haushaltstextilien	1000 m2 1000 DM	-	14 687 21 638	19 119 28 234	13
1730 22 508	-- für technischen und industriellen Bedarf	1000 m2 1000 DM	-	2 872	2 659	5
1730 22 601	-- aus künstlichen Filamenten oder Spinnfasern -- für Bekleidung	1000 m2 1000 DM	-	87 874 189 659	82 667 182 230	12
1730 22 604	-- für Heim- und Haushaltstextilien	1000 m2 1000 DM	-	.	.	1
1730 22 608	-- für technischen und industriellen Bedarf	1000 m2 1000 DM	-	.	.	-
1730 22 700	- von Samt und Plüsch oder Chenillegewebe	1000 m2 1000 DM	-	.	.	2
1730 22 800	- von Frottiergewebe	1000 m2 1000 DM	-	504 1 035	.	3
	- von Maschenstoffen und anderen Stoffen (Vliesstoffe, Tuftingmeterware)					
1730 22 901	-- Maschenstoffe -- für Bekleidung	t 1000 DM	-	12 190 169 154	10 895 165 528	36
1730 22 904	-- für Heim- und Haushaltstextilien	t 1000 DM	-	2 674 21 841	1 359 12 975	9
1730 22 908	-- für technischen und industriellen Bedarf	t 1000 DM	-	4 230 28 588	3 740 28 133	9

5 Produktion nach Güterarten - Deutschland

Melde-Nr.	Bezeichnung	Einheit	1994	1995	1996	1996 Anzahl Unternehmen
1	2	3	4	5	6	7
1730 22 909	-- Andere Stoffe (Vliesstoffe, Tuftingmeterware)	t 1000 DM	-	.	.	4
	Bedrucken von Geweben und Stoffen					
	- von Geweben					
1730 30 100	-- aus Seide	1000 m2 1000 DM	-	.	.	8
1730 30 200	-- aus Wolle oder anderen Tierhaaren	1000 m2 1000 DM	-	1 488 8 144	1 602 7 077	6
1730 30 301	-- aus Baumwolle	1000 m2 1000 DM	-	17 777 83 644	13 992 57 419	25
1730 30 305	-- -- Haus-, Bett- und Tischwäschestoff	1000 m2 1000 DM	-	47 113 61 846	45 236 61 197	15
1730 30 306	-- -- Anderer Heim- und Haushaltstextilienstoff	1000 m2 1000 DM	-	37 280 196 765	32 765 175 965	17
1730 30 308	-- -- für technischen und industriellen Bedarf	1000 m2 1000 DM	-	.	2 439 4 055	3
1730 30 400	-- aus Flachs oder aus anderen pflanzlichen Spinnstoffen	1000 m2 1000 DM	-	2 926 20 116	1 487 8 758	9
	-- aus synthetischen Filamenten oder Spinnfasern					
1730 30 501	-- -- für Bekleidung	1000 m2 1000 DM	-	42 338 143 099	38 055 129 531	17
1730 30 505	-- -- Haus-, Bett- und Tischwäschestoff	1000 m2 1000 DM	-	-	-	-
1730 30 506	-- -- Anderer Heim- und Haushaltstextilienstoff	1000 m2 1000 DM	-	66 127	70 269	8
1730 30 508	-- -- für technischen und industriellen Bedarf	1000 m2 1000 DM	-	.	.	1
	-- aus Künstlichen Filamenten oder Spinnfasern					
1730 30 601	-- -- für Bekleidung	1000 m2 1000 DM	-	127 615 623 567	127 774 623 614	14
1730 30 605	-- -- Haus-, Bett- und Tischwäschestoff	1000 m2 1000 DM	-	-	-	-
1730 30 606	-- -- Anderer Heim- und Haushaltstextilienstoff	1000 m2 1000 DM	-	.	136	3
1730 30 608	-- -- für technischen und industriellen Bedarf	1000 m2 1000 DM	-	.	.	1
1730 30 700	- von Samt und Plüsch oder Chenillegewebe	1000 m2 1000 DM	-	.	.	1
1730 30 800	- von Frottiergewebe	1000 m2 1000 DM	-	.	.	2
	- von Maschenstoffen u.a. Stoffen (Vliesstoffe, Tuftingmeterware)					
	-- Maschenstoffe					
1730 30 901	-- -- für Bekleidung	t 1000 DM	-	6 030 81 534	4 273 57 291	22
1730 30 904	-- -- für Heim- und Haushaltstextilien	t 1000 DM	-	.	751	3
1730 30 908	-- -- für industriellen und technischen Bedarf	t 1000 DM	-	.	.	1
1730 30 909	-- Andere Stoffe (Vliesstoffe, Tuftingmeterware)	t 1000 DM	-	7 598	6 403	3
	Andere Ausrüstungen von Geweben und Stoffen					
	- von Geweben					
	-- aus Seide	1000 m2 1000 DM	-	64 127 112 396	56 159 105 897	12
1730 40 200	-- aus Wolle oder anderen Tierhaaren	1000 m2 1000 DM	-	8 469 15 459	7 346 12 933	9
	-- aus Baumwolle					
1730 40 301	-- -- für Bekleidung	1000 m2 1000 DM	-	61 588 74 267	41 541 73 003	18
1730 40 305	-- -- Haus-, Bett- und Tischwäschestoff	1000 m2 1000 DM	-	16 141 12 909	8 688 12 337	9
1730 40 306	-- -- Anderer Heim- und Haushaltstextilienstoff	1000 m2 1000 DM	-	19 467 21 211	15 877 25 905	15
1730 40 308	-- -- für technischen und industriellen Bedarf	1000 m2 1000 DM	-	44 495 110 032	43 115 103 707	16
1730 40 400	-- aus Flachs oder aus anderen pflanzlichen Spinnstoffen	1000 m2 1000 DM	-	1 073 2 138	1 072 2 215	3
1730 40 500	-- aus synthetischen Filamenten oder Spinnfasern	1000 m2 1000 DM	-	57 546 97 298	47 827 96 716	29

5 Produktion nach Güterarten - Deutschland

Melde-Nr.	Bezeichnung	Einheit	1994	1995	1996	1996 Anzahl Unternehmen
1	2	3	4	5	6	7
1730 40 600	-- aus künstlichen Filamenten oder Spinnfasern	1000 m2 1000 DM	-	77 222	90 826	9
1730 40 700	- von Samt und Plüsch oder Chenilllegewebe	1000 m2 1000 DM	-	130 068 4 860	121 223 4 481	5
1730 40 800	- von Frottiertergewebe	1000 m2 1000 DM	-	.	.	3
1730 40 901	- von Maschenstoffen u.a. Stoffen (Vliesstoffe, Tuftingmeterware) -- Maschenstoffe -- für Bekleidung	t 1000 DM	-	9 938 49 684	7 981 34 874	18
1730 40 904	-- für Heim- und Haushaltstextilien	t 1000 DM	-	1 849 11 065	1 856 13 789	11
1730 40 908	-- für technischen und industriellen Bedarf	t 1000 DM	-	4 247 28 128	5 008 35 150	7
1730 40 909	-- Andere Stoffe (Vliesstoffe, Tuftingmeterware)	t 1000 DM	-	3 471 50 808	3 750 55 227	7
	Konfektionierte Heim- und Haushaltstextilwaren (ohne Bekleidung)					
	Decken (ohne Decken mit elektrischer Heizvorrichtung)					
1740 11 300	-- aus Wolle oder feinen Tierhaaren	t 1000 St 1000 DM	-	1 713 1 046 61 968	2 575 1 152 75 344	12
1740 11 500	- aus synthetischen Chemiefasern	t 1000 St 1000 DM	-	6 089 7 538 112 242	4 981 4 284 87 903	10
1740 11 900	- aus Baumwolle oder anderen Spinnstoffen	t 1000 St 1000 DM	-	2 239 2 342 41 980	2 248 2 520 42 956	10
1740 12 300	Bettwäsche - aus Maschenstoffen	t 1000 St 1000 DM	-	3 156 3 988 81 238	2 807 3 215 68 162	13
1740 12 530	- aus Geweben -- aus Baumwolle	t 1000 St 1000 DM	-	25 829 31 202 434 173	22 626 29 317 397 955	63
1740 12 550	-- aus Flachs oder Ramie	t 1000 St 1000 DM	-	35 60 1 098	19 29 619	5
1740 12 590	-- aus anderen Spinnstoffen	t 1000 St 1000 DM	-	798	716	8
1740 12 700	- aus Vliesstoffen	t 1000 St 1000 DM	-	.	.	1
1740 13 300	Tischwäsche - aus Maschenstoffen	t 1000 St 1000 DM	-	518 1 894 27 257	442 1 410 24 432	9
1740 13 530	- aus Geweben -- aus Baumwolle	t 1000 St 1000 DM	-	2 491 11 302 116 349	2 026 7 846 101 080	31
1740 13 550	-- aus Flachs	t 1000 St 1000 DM	-	234 1 342 21 584	257 1 348 22 929	10
1740 13 590	-- aus anderen Spinnstoffen	t 1000 St 1000 DM	-	1 495	976	16
1740 13 700	- aus Vliesstoffen	t 1000 St 1000 DM	-	.	.	2
1740 14 300	Wäsche zur Körperpflege und Küchenwäsche - aus Baumwollfrottiertergewebe	t 1000 St 1000 DM	-	8 865 38 627 207 134	7 410 32 222 186 403	16
1740 14 500	- aus anderen Geweben	t 1000 St 1000 DM	-	294	258	8
1740 14 700	- aus Vliesstoffen	t 1000 St 1000 DM	-	.	.	1

5 Produktion nach Güterarten - Deutschland

Melde-Nr.	Bezeichnung	Einheit	1994	1995	1996	1996 Anzahl Unternehmen
1	2	3	4	5	6	7
	Gardinen, Vorhänge und Innenrollos; Fenster- und Bettbehänge (Schabracken)					
1740 15 300	- aus Maschenstoffen	t 1000 m2 1000 DM	- - -	627 7 427 32 229	592 7 004 31 120	13
1740 15 500	- aus Geweben	t 1000 m2 1000 DM	- - -	6 273 11 190 130 645	9 413 13 712 127 315	35
1740 15 700	- aus Vliesstoffen	t 1000 m2 1000 DM	- - -	67 179 6 837	61 127 6 417	5
	Andere Textilwaren zur Innenausstattung, a.n.g.; Warenzusammenstellungen aus Geweben und Garnen zum Herstellen von Teppichen, Tapissereien u.ä.					
1740 16 300	- Tapissereien, handgewebt (Gobelins, Flandrische Gobelins, usw.), auch konfektioniert	1000 DM	-	38 454	33 785	9
	- Bettüberwürfe u.a. Waren zur Innenausstattung					
1740 16 530	- - Bettüberwürfe	t 1000 St 1000 DM	- - -	235 276 18 127	101 294 17 799	13
1740 16 590	- - Andere Waren zur Innenausstattung	1000 DM	-	40 686	37 725	15
1740 16 700	- Warenzusammenstellungen aus Geweben und Garnen, i.A.E.	1000 DM	-	7 083	7 954	3
	Andere konfektionierte Textil- waren (ohne Bekleidung)					
	Säcke und Beutel für Verpackungszwecke					
1740 21 300	- aus Baumwolle	t 1000 DM	-	662	39 885	5
	- aus Polyethylen oder Polypropylen					
1740 21 500	- - gewirkt oder gestrickt	t 1000 DM	-	.	.	2
	- - gewebt					
1740 21 730	- - - mit einem Quadratmetergewicht von 120 g oder weniger	t 1000 DM	-	.	.	2
1740 21 750	- - - mit einem Quadratmetergewicht von mehr als 120 g	t 1000 DM	-	.	.	2
1740 21 900	- aus Jute oder anderen Spinnstoffen	t 1000 DM	-	4 512	100 1 051	5
	Planen und Markisen; Zelte; Segel für Wasserfahrzeuge, Surfbretter und für Landfahrzeuge; Campingausrüstungen					
1740 22 100	- Planen und Markisen	t 1000 DM	- -	17 562 285 130	13 694 311 231	46
1740 22 300	- Zelte	t 1000 DM	-	2 605 68 092	1 655 47 532	18
1740 22 500	- Segel	t 1000 DM	-	.	.	1
1740 22 700	- Luftmatratzen u.a. Campingausrüstungen	t 1000 DM	-	26	.	3
1740 23 000	Fallschirme (einschl. lenkbarer oder rotierender Fallschirme), Gleitschirme; Teile dafür und Zubehör	t 1000 DM	-	144 28 045	.	3
	Schlafsäcke; Betausstattungen					
1740 24 350	- Schlafsäcke - - mit Federn oder Daunen gefüllt	1000 St 1000 DM	-	.	219	4
1740 24 390	- - mit anderen Materialien gefüllt	1000 St 1000 DM	-	.	18 212	16
	- Betausstattungen (ohne Matratzen und Schlafsäcke)					
1740 24 931	- - mit Federn oder Daunen gefüllt - - - Deckbetten (Daunen-, Stepp-, Flach-, Oberbetten, Steppdecken) darunter zum Absatz bestimmt	1000 St 1000 St 1000 DM	- - -	2 000 2 000 217 792	1 773 1 773 205 868	41 41
1740 24 935	- - - Kopfkissen darunter zum Absatz bestimmt	1000 St 1000 St 1000 DM	- - -	5 117 5 117 101 123	5 484 5 484 90 467	37 37

5 Produktion nach Güterarten - Deutschland

Melde-Nr.	Bezeichnung	Einheit	1994	1995	1996	1996 Anzahl Unternehmen
1	2	3	4	5	6	7
1740 24 939	- - - Andere Kissen, auch Kleinkissen darunter zum Absatz bestimmt	1000 St 1000 St 1000 DM	* - -	- 1 102 1 102 14 794	990 990 16 006	13 13
	- - mit anderen Materialien gefüllt					
1740 24 991	- - - Deckbetten (Stepp-, Flach-, Oberbetten, Steppdecken) - - - mit Naturfasern und Haaren gefüllt darunter zum Absatz bestimmt	1000 St 1000 St 1000 DM	* - -	- 2 836 2 836 169 039	2 760 2 760 164 172	37 37
1740 24 993	- - - mit anderem Material (z.B. Chemiefasern) gefüllt darunter zum Absatz bestimmt	1000 St 1000 St 1000 DM	* - -	- 2 954 2 954 143 268	2 813 2 813 134 778	33 33
1740 24 995	- - - Kopfkissen - - - mit Naturfasern und Haaren gefüllt darunter zum Absatz bestimmt	1000 St 1000 St 1000 DM	* - -	- 801 801 22 839	1 062 1 062 27 564	28 28
1740 24 996	- - - mit anderem Material (z.B. Chemiefasern) gefüllt darunter zum Absatz bestimmt	1000 St 1000 St 1000 DM	* - -	- 2 999 2 999 56 279	2 918 2 918 49 957	39 39
1740 24 997	- - - Heizkissen darunter zum Absatz bestimmt	1000 St 1000 St 1000 DM	* - -	-	2 2
1740 24 998	- - - Heizdecken, Fußsäcke u.dgl., nicht aus Gewebe darunter zum Absatz bestimmt	1000 St 1000 St 1000 DM	* - -	-	1 1
1740 24 999	- - - Andere Kissen, auch Kleinkissen darunter zum Absatz bestimmt	1000 St 1000 St 1000 DM	* - -	- 30 416 30 416 291 468	29 902 29 902 270 568	45 45
	Andere konfektionierte Waren (einschl. Schnittmuster zum Herstellen von Bekleidung) - Scheuer-, Wisch-, Spül- und Staubtücher u.ä. Reinigungstücher					
1740 25 530	- - aus Vliesstoffen	t 1000 DM	- -	8 434 53 171	9 058 57 954	6
1740 25 570	- - aus anderen Stoffen (ohne Maschenstoffe)	t 1000 DM	- -	. 91 122	7 484 99 538	8
	- aus Maschenstoffen; Schwimmwesten, Rettungsgürtel u.ä. konfektionierte Waren					
1740 25 903	- - Scheuer-, Wisch-, Spül- und Staubtücher u.ä. Reinigungstücher aus Maschenstoffen darunter zum Absatz bestimmt	t t 1000 DM	* - -	-	2 2
1740 25 905	- - Schwimmwesten und Rettungsgürtel darunter zum Absatz bestimmt	t t 1000 DM	* - -	-	2 2
1740 25 909	- - Andere konfektionierte Waren darunter zum Absatz bestimmt	t t 1000 DM	* - -	- 23 867 437 947	33 280 33 280 447 544	131 131
1740 90 000	Reparaturen von Persenning, Ölzeug, Planen und Campingausrüstungen	1000 DM	-	1 587	2 449	5
	Andere Textilerzeugnisse					
1751 11 000	Teppiche und Fußbodenbeläge Teppiche, geknüpft	t 1000 m2 1000 DM	- - -	- - -	- - -	-
1751 12 003	Teppiche u.ä. Fußbodenbeläge, gewebt - aus Wolle darunter zum Absatz bestimmt	t 1000 m2 t 1000 m2 1000 DM	* * - - -	- 1 003 484 1 003 484 19 325	714 309 714 309 15 983	6 6
1751 12 005	- aus Chemiefasern darunter zum Absatz bestimmt	t 1000 m2 t 1000 m2 1000 DM	* * - - -	- 5 765 3 507 5 765 3 507 183 913	5 282 3 223 5 282 3 223 183 575	12 12
1751 12 009	- aus anderen Spinnstoffen darunter zum Absatz bestimmt	t 1000 m2 t 1000 m2 1000 DM	* * - - -	- 4 286 1 468 4 286 1 468 33 767	3 944 1 276 3 944 1 276 31 938	7 7

5 Produktion nach Güterarten - Deutschland

Melde-Nr.	Bezeichnung	Einheit	1994	1995	1996	1996 Anzahl Unternehmen	
1	2	3	4	5	6	7	
	Teppiche u.a. Fußbodenbeläge, getuftet						
1751 13 003	- aus Wolle	t	*	-	3 882	4 035	7
		1000 m2	*	-	1 997	2 081	
	darunter zum Absatz bestimmt	t	-	-	3 882	4 035	7
		1000 m2	-	-	1 997	2 081	
		1000 DM	-	-	57 948	57 764	
1751 13 005	- aus Chemiefasern	t	*	-	167 411	154 054	31
		1000 m2	*	-	102 042	97 219	
	darunter zum Absatz bestimmt	t	-	-	167 411	154 054	31
		1000 m2	-	-	102 042	97 219	
		1000 DM	-	-	1 500 336	1 421 524	
1751 13 009	- aus anderen Spinnstoffen	t	*	-	5 105	4 785	5
		1000 m2	*	-	3 152	2 852	
	darunter zum Absatz bestimmt	t	-	-	5 105	4 785	5
		1000 m2	-	-	3 152	2 852	
		1000 DM	-	-	95 858	87 514	
	Teppiche u.a. Fußbodenbeläge aus Filz und aus Spinnstoffen						
1751 14 300	- Teppiche u.a. Fußbodenbeläge aus Filz	t	-	-	.	94 456	21
		1000 m2	-	-	.	64 893	
		1000 DM	-	-	593 778	605 554	
1751 14 900	- Andere Teppiche u.a. Fußbodenbeläge aus Spinnstoffen	t	-	-	.	5 744	4
		1000 m2	-	-	.	2 144	
		1000 DM	-	-	61 875	60 762	
	Seilerwaren						
	Bindfäden, Seile und Taue, Bindegarne						
	- Bindfäden, Seile und Taue aus Hart- oder Bastfasern						
1752 11 330	- - mit einem Titer von mehr als 100 000 dtex, aus Abaca oder anderen Hartfasern	t	-	-	1 192	.	2
		1000 DM	-	-	7 890	.	
1752 11 350	- - mit einem Titer von 100 000 dtex oder weniger	t	-	-	-	-	-
		1000 DM	-	-	-	-	-
	- Binde- oder Pressangarne						
1752 11 530	- - aus Sisal oder anderen textilen Agavefasern	t	-	-	-	-	-
		1000 DM	-	-	-	-	-
1752 11 550	- - aus Polyethylen oder Polypropylen	t	-	-	611	481	3
		1000 DM	-	-	4 618	6 203	
1752 11 600	- Andere Bindfäden, Seile und Taue - - aus Fasern aus Polyethylen, Polypropylen, Nylon oder anderen Polyamiden oder aus Polyestern, mit einem Titer von mehr als 50 000 dtex oder aus anderen synthetischen Chemiefasern	t	-	-	2 093	2 839	7
		1000 DM	-	-	22 484	27 807	
1752 11 700	- - aus Fasern aus Polyethylen, Polypropylen, Nylon oder anderen Polyamiden oder aus Polyestern, mit einem Titer von 50 000 dtex oder weniger	t	-	-	.	.	2
		1000 DM	-	-	.	.	
1752 11 900	- Andere Bindfäden, Seile und Taue, a.n.g.	t	-	-	775	938	4
		1000 DM	-	-	13 253	15 010	
	Konfektionierte Fischernetze; andere konfektionierte und geknüpfte Netze u.a. Waren						
	- Konfektionierte Fischernetze						
1752 12 330	- - aus Bindfäden, Seilen und Tauen, aus synthetischen oder künstlichen Spinnstoffen	t	-	-	.	-	-
		1000 DM	-	-	.	-	
1752 12 350	- - aus Garnen, aus synthetischen oder künstlichen Spinnstoffen	t	-	-	.	.	1
		1000 DM	-	-	.	.	
	- Andere konfektionierte oder geknüpfte Netze						
1752 12 530	- - Konfektionierte Netze aus Bindfäden, Seilen oder Tauen, aus Nylon oder anderen Polyamiden	t	-	-	139	.	2
		1000 DM	-	-	5 921	.	
1752 12 550	- - Andere konfektionierte Netze aus Nylon oder anderen Polyamiden	t	-	-	.	362	3
		1000 DM	-	-	.	6 700	
1752 12 590	- - Andere konfektionierte oder geknüpfte Netze (ohne solche aus Nylon oder anderen Polyamiden)	t	-	-	1 156	1 533	4
		1000 DM	-	-	31 216	31 036	
1752 12 800	- Andere Waren aus Garnen, Streifen oder dgl., Bindfäden, Seilen und Tauen, a.n.g.	t	-	-	419	425	6
		1000 DM	-	-	18 921	20 006	

5 Produktion nach Güterarten - Deutschland

Melde-Nr.	Bezeichnung	Einheit	1994	1995	1996	1996 Anzahl Unternehmen
1	2	3	4	5	6	7
1752 20 000	Lumpen, aus Spinnstoffen; Bindfäden, Seile, Taue und Waren daraus, aus Spinnstoffen, in Form von Abfällen oder unbrauchbar gewordenen Waren; nicht zur eigenen Weiterverarbeitung	1000 DM	-	2 494	3 403	3
1752 90 000	Reparaturen von Netzen und Seilen	1000 DM	-	-	-	-
1753 10 100	Vliesstoffe, auch getränkt, bestrichen, überzogen oder mit Lagen versehen - weder bestrichen noch überzogen - mit einem Quadratmetergewicht von 25 g oder weniger	t 1000 DM	-	64 161 526 386	64 801 433 600	17
1753 10 200	- mit einem Quadratmetergewicht von mehr als 25 g bis 70 g	t 1000 DM	-	32 994 251 701	36 924 276 927	19
1753 10 300	- mit einem Quadratmetergewicht von mehr als 70 g bis 150 g	t 1000 DM	-	13 793 96 557	11 602 82 295	15
1753 10 500	- mit einem Quadratmetergewicht von mehr als 150 g	t 1000 DM	-	58 167 491 396	52 143 391 243	29
1753 10 700	- bestrichen oder überzogen	t 1000 DM	-	18 002 218 157	21 904 231 018	21
	Textilerzeugnisse, a.n.g. Bänder, Etiketten, Geflechte u.ä. Waren					
1754 11 301	- Bänder aus Spinnstoffen und schußlose Bänder - elastisch (ohne Gurte) darunter zum Absatz bestimmt	t 1000 DM	* -	- 3 313 131 776	- 2 783 118 605	22 22
1754 11 303	- unelastisch (ohne Gurte) darunter zum Absatz bestimmt	t 1000 DM	* -	- 10 162 505 036	- 9 691 511 160	56 56
1754 11 305	- Gurte aller Art darunter zum Absatz bestimmt	t 1000 DM	* -	- 7 281 97 508	- 7 608 99 912	15 15
1754 11 500	- Etiketten, Abzeichen u.ä. Waren aus Spinnstoffen darunter zum Absatz bestimmt	t 1000 DM	* -	- 664 94 587	- 685 94 758	8 8
1754 11 701	- Geflechte als Meterware; Posamentierwaren u.ä. Zierwaren - Flechtartikel aller Art, elastisch darunter zum Absatz bestimmt	t 1000 DM	* -	- 670 16 318	- 449 12 803	10 10
1754 11 703	- Flechtartikel aller Art, unelastisch darunter zum Absatz bestimmt	t 1000 DM	* -	- 3 051 135 880	- 2 804 128 341	30 30
1754 11 705	- Posamentierwaren darunter zum Absatz bestimmt	t 1000 DM	* -	- 427 32 810	- 398 28 812	9 9
1754 11 709	- Andere Zierwaren (z.B. Quasten, Troddeln, Oliven, Nüsse, Pompons u.ä. Waren) darunter zum Absatz bestimmt	t 1000 DM	* -	- . .	- . .	2 2
1754 12 300	Tülle und geknüpfte Netzstoffe; Spitzen, als Meterware, Streifen oder als Motive - Tülle (einschl. Bobinetgardinestoffen) und geknüpfte Netzstoffe	t 1000 DM	- -	- 46 2 764	- 38 2 368	3
1754 12 500	- Maschinengefertigte Spitzen	t 1000 DM	- -	- 1 763 51 428	- 967 43 474	14
1754 12 700	- Handgefertigte Spitzen	t 1000 DM	- -	- . .	- . .	2
1754 13 300	Stickereien als Meterware, Streifen oder als Motive - Atzstickereien und Stickereien mit herausgeschnittenem Grund	t 1000 DM	- -	- 4 844	- 5 138	6
1754 13 500	- Stickereien aus Baumwolle	t 1000 DM	- -	- 200 28 594	- 97 23 079	12
1754 13 700	- Stickereien aus Chemiefasern u.a. Spinnstoffen	t 1000 DM	- -	- 38 371	- 48 223	15
1754 20 003	Filze, auch getränkt, bestrichen oder überzogen - Woll- und Haarfilze	t 1000 DM	- -	- 3 119 85 856	- 2 875 81 237	11

5 Produktion nach Güterarten - Deutschland

Melde-Nr.	Bezeichnung	Einheit	1994	1995	1996	1996 Anzahl Unternehmen
1	2	3	4	5	6	7
1754 20 005	- Nadelfilze	t 1000 DM	-	13 503 146 080	12 764 148 059	15
1754 20 009	- Andere Filze	t 1000 DM	-	611 .	984 23 507	5
1754 31 300	Watte aus Spinnstoffen und Waren daraus; Scherstaub, Knoten und Noppen, aus Spinnstoffen - für medizinischen Bedarf	t 1000 DM	-	2 135 50 604	1 980 40 693	12
1754 31 503	- für hygienische u.ä. Zwecke (ohne solche für den medizinischen Bedarf)	t 1000 DM	-	7 117 7 117 106 182	6 962 6 962 102 449	6 6
1754 31 505	- - Industriewatte darunter zum Absatz bestimmt	t 1000 DM	-	36 462 36 462 259 881	39 473 39 473 276 239	13 13
1754 31 509	- - Andere Watte und Waren daraus; Scherstaub, Knoten und Noppen darunter zum Absatz bestimmt	t 1000 DM	-	. . 42 257	6 702 6 702 43 313	3 3
1754 32 000	Fäden und Kordeln aus Kautschuk, mit einem Überzug aus Spinnstoffen; Garne und Streifen aus Spinnstoffen mit Kautschuk oder Kunststoff getränkt, bestrichen, überzogen oder umhüllt	t 1000 DM	-	2 493 81 686	3 031 97 832	6
1754 33 000	Metallgarne und metallisierte Garne, auch umspinnen, oder aus Streifen usw., in Form von Fäden	t 1000 DM	-	500 23 423	315 17 079	7
1754 34 000	Gewebe aus Metallfäden und Gewebe aus Metallgarnen oder aus metallisierten Garnen, a.n.g.	t 1000 m2 1000 DM	-	1
1754 35 000	Gimpen, umspinnene Streifen; Chenillegarne; "Maschengarne"	t 1000 DM	-	2
1754 36 000	Reifencordgewebe aus hochfesten Garnen aus Nylon oder anderen Polyamiden, Polyester oder Viskose	t 1000 m2 1000 DM	-	18 874 27 241 146 225	18 852 26 052 146 954	3
1754 37 000	Gewebe, mit Leim, Kunststoff oder ähnlichen Stoffen getränkt, bestrichen oder überzogen, a.n.g.	t 1000 m2 1000 DM	-	59 423 113 644 673 385	48 797 90 286 612 863	29
1754 38 300	Textile Erzeugnisse für den technischen Bedarf - Pumpenschläuche u.ä. Schläuche aus Spinnstoffen, auch mit Armaturen oder Zubehör aus anderen Stoffen	t 1000 DM	-	2 315 51 806	1 753 40 655	10
1754 38 501	- - Dochte und Glühstrümpfe, darunter zum Absatz bestimmt	t 1000 DM	-	1 1
1754 38 503	- - Förderbänder darunter zum Absatz bestimmt	t 1000 DM	-	650 650	493 493	3 3
1754 38 505	- - Treibriemen aus Spinnstoffen darunter zum Absatz bestimmt	t 1000 DM	-	2 2
1754 38 507	- - Polierscheiben darunter zum Absatz bestimmt	t 1000 DM	-	1 484 1 484 34 388	1 275 1 275 32 574	10 10
1754 38 508	- - Filtertücher zum Pressen von Öl oder zu ähnlichen Zwecken darunter zum Absatz bestimmt	t 1000 DM	-	1 271 1 271 33 783	1 265 1 265 33 235	8 8
1754 38 509	- - Andere textile Erzeugnisse für den technischen Bedarf	t 1000 DM	-	1 496 106 335	1 489 101 244	18
1754 38 700	- Gewebe und Filze, auf Papiermaschinen o.ä. Maschinen verwendet	t 1000 DM	-	3 056 322 384	2 857 308 911	6
1754 39 000	Gesteppte Spinnstoffzeugnisse als Meterware	t 1000 m2 1000 DM	-	1

5 Produktion nach Güterarten - Deutschland

Melde-Nr.	Bezeichnung	Einheit	1994	1995	1996	1996 Anzahl Unternehmen
1	2	3	4	5	6	7
Gewirke und Gestricke						
Samt, Plüsch (einschl. Hochflorerzeugnissen), gewirkt oder gestrickt, Schlingengewirke und -gestricke						
1760 11 300	- Hochflorerzeugnisse	t	*	-	.	6
	darunter zum Absatz bestimmt	t	-	3 143	2 687	6
		1000 DM	-	77 256	66 278	
1760 11 500	- Schlingengewirke und -gestricke	t	*	2 863	3 478	7
	darunter zum Absatz bestimmt	t	-	2 863	3 478	7
		1000 DM	-	33 637	26 740	
1760 11 700	- Anderer Samt oder Plüsch	t	*	-	.	6
	darunter zum Absatz bestimmt	t	-	604	569	6
		1000 DM	-	15 051	13 615	
Andere Gewirke und Gestricke (Maschenmeterware)						
1760 12 300	- für Vorhänge und Gardinen, aus Chemiefasern	t	*	-	.	26
	darunter zum Absatz bestimmt	t	-	10 840	9 821	25
		1000 DM	-	10 262	9 308	
			-	344 646	319 490	
1760 12 901	- - - aus Wolle	t	*	-	.	6
	für Bekleidung	t	-	331	432	6
	darunter zum Absatz bestimmt	t	-	331	432	6
		1000 DM	-	.	.	
1760 12 902	- - - für Heim- und Haushaltstextilien	t	*	-	.	-
	darunter zum Absatz bestimmt	t	-	-	-	-
		1000 DM	-	-	-	
1760 12 903	- - - für technischen und industriellen Bedarf	t	*	-	.	2
	darunter zum Absatz bestimmt	t	-	.	.	2
		1000 DM	-	.	.	
1760 12 904	- - - aus Baumwolle	t	*	-	.	20
	für Bekleidung	t	-	.	4 713	19
	darunter zum Absatz bestimmt	t	-	4 097	3 861	
		1000 DM	-	65 990	66 588	
1760 12 905	- - - für Heim- und Haushaltstextilien	t	*	-	.	7
	darunter zum Absatz bestimmt	t	-	4 166	4 181	5
		1000 DM	-	40 493	39 856	
1760 12 906	- - - für technischen und industriellen Bedarf	t	*	-	.	10
	darunter zum Absatz bestimmt	t	-	1 979	1 964	10
		1000 DM	-	28 392	26 635	
1760 12 907	- - - aus anderen Fasern	t	*	-	.	34
	für Bekleidung	t	-	.	17 034	33
	darunter zum Absatz bestimmt	t	-	15 963	17 034	
		1000 DM	-	433 901	438 175	
1760 12 908	- - - für Heim- und Haushaltstextilien	t	*	-	.	11
	darunter zum Absatz bestimmt	t	-	4 016	4 054	11
		1000 DM	-	4 016	4 054	
			-	56 365	54 812	
1760 12 909	- - - für technischen und industriellen Bedarf	t	*	-	.	19
	darunter zum Absatz bestimmt	t	-	9 459	10 545	19
		1000 DM	-	179 112	186 314	
Fertigerzeugnisse, gewirkt oder gestrickt						
Strumpfhosen, Strümpfe, Kniestrümpfe, Socken u.a. Strümpfe (einschl. Krampfaderstrümpfen), gewirkt oder gestrickt						
- Strumpfhosen, aus Gewirken und Gestricken						
- - aus synthetischen Chemiefasern, mit einem Titer der einfachen Garne						
1771 10 330	- - - von weniger als 67 dtex	1000 St	-	165 774	163 634	10
		1000 DM	-	325 667	280 358	
1771 10 350	- - - von 67 dtex oder mehr	1000 St	-	989	643	4
		1000 DM	-	.	.	
1771 10 370	- - aus anderen Spinnstoffen	1000 St	-	9 476	5 260	12
		1000 DM	-	.	.	
1771 10 500	- Damenstrümpfe (einschl. Kniestrümpfen) mit einem Titer der einfachen Garne von weniger als 67 dtex	1000 Paar	-	110 780	65 823	17
		1000 DM	-	306 300	106 162	
- Andere Strumpfwaren (einschl. Krampfaderstrümpfen)						
- - Herrenstrümpfe						
1771 10 901	- - - aus Chemiefasern	1000 Paar	-	.	.	3
		1000 DM	-	.	.	
1771 10 903	- - - aus anderen Spinnstoffen	1000 Paar	-	96 417	47 163	21
		1000 DM	-	424 121	124 791	

5 Produktion nach Güterarten - Deutschland

Melde-Nr.	Bezeichnung	Einheit	1994	1995	1996	1996 Anzahl Unternehmen
1	2	3	4	5	6	7
1771 10 905	-- Kinderstrümpfe -- - aus Chemiefasern	1000 Paar 1000 DM	- -	2
1771 10 907	-- - aus anderen Spinnstoffen	1000 Paar 1000 DM	- -	14 210 48 692	4 817 12 078	12
1771 10 909	-- Andere Strumpfwaren (z.B. Krampfadernstrümpfe)	1000 Paar 1000 DM	- -	16 702 434 682	18 095 479 017	33
	Pullover, Strickjacken, Westen u.ä. Waren (einschl. Unterzieh- pullis), gewirkt oder gestrickt - Pullover, Strickjacken, Westen u.ä. Waren aus Wolle oder feinen Tierhaaren					
1772 10 310	-- für Männer oder Knaben	1000 St 1000 DM	- -	822 57 400	657 42 231	21
1772 10 320	-- für Frauen oder Mädchen	1000 St 1000 DM	- -	2 039 158 160	1 717 140 135	41
1772 10 330	-- Pullover mit einem Anteil an Wolle von 50 GHT oder mehr und mit einem Stückgewicht von 600 g oder mehr	1000 St 1000 DM	- -	705 54 028	545 42 280	17
1772 10 530	- Unterziehpullis -- aus Baumwolle	1000 St 1000 DM	- -	. .	- -	-
1772 10 550	-- aus Chemiefasern	1000 St 1000 DM	- -	. .	- -	-
1772 10 610	- Andere Pullover, Strickjacken, Westen u.ä. Waren aus Baumwolle -- für Männer oder Knaben	1000 St 1000 DM	- -	3 738 112 994	3 439 108 908	28
1772 10 620	-- für Frauen oder Mädchen	1000 St 1000 DM	- -	5 491 139 552	4 732 122 105	37
1772 10 710	- Pullover, Strickjacken, Westen u.ä. Waren aus Chemiefasern -- für Männer oder Knaben	1000 St 1000 DM	- -	950 28 536	643 21 930	10
1772 10 720	-- für Frauen oder Mädchen	1000 St 1000 DM	- -	6 971 354 405	6 712 340 738	59
1772 10 900	- Pullover, Strickjacken, Westen u.ä. Waren aus anderen Spinnstoffen	1000 St 1000 DM	- -	4 980 174 707	4 056 144 620	50
	Bekleidung					
1810 10 010	Lederbekleidung - Mäntel	1000 St 1000 DM	- -	2 1 690	2 1 363	7
1810 10 030	- Kombinationen, Anzüge und Kostüme	1000 St 1000 DM	- -	. .	1 473	5
1810 10 050	- Jacken	1000 St 1000 DM	- -	184 67 612	169 61 589	25
1810 10 070	- Hosen und Röcke	1000 St 1000 DM	- -	154 24 615	130 20 245	16
1810 10 090	- Andere Bekleidung aus Leder	1000 St 1000 DM	- -	. .	5 2 650	9
	Bekleidung (ohne Lederbekleidung)					
	Arbeits- und Berufsbekleidung für Männer					
	Kombinationen und Jacken					
1821 11 210	- Kombinationen -- aus Baumwolle	1000 St 1000 DM	- -	458 19 617	466 21 401	30
1821 11 260	-- aus synthetischen Chemiefasern	1000 St 1000 DM	- -	317 16 159	433 20 492	13
1821 11 270	-- aus künstlichen Chemiefasern	1000 St 1000 DM	- -	. 401	. .	2
1821 11 310	- Jacken -- aus Baumwolle	1000 St 1000 DM	- -	1 177 27 642	1 361 33 183	29
1821 11 360	-- aus synthetischen Chemiefasern	1000 St 1000 DM	- -	231 9 875	177 8 655	15
1821 11 370	-- aus künstlichen Chemiefasern	1000 St 1000 DM	- -	. 2 334	. .	1

5 Produktion nach Güterarten - Deutschland

Melde-Nr.	Bezeichnung	Einheit	1994	1995	1996	1996 Anzahl Unternehmen
1	2	3	4	5	6	7
	Lange Hosen (einschl. Kniebundhosen u.ä. Hosen), Latzhosen					
1821 12 410	- - aus Baumwolle	1000 St 1000 DM	-	1 611 47 904	1 678 46 267	40
1821 12 450	- - aus synthetischen oder künstlichen Chemiefasern	1000 St 1000 DM	-	283 8 067	287 7 704	17
1821 12 510	- Latzhosen					
	- - aus Baumwolle	1000 St 1000 DM	-	1 471 35 358	1 253 30 780	24
1821 12 550	- - aus synthetischen oder künstlichen Chemiefasern	1000 St 1000 DM	-	399 10 788	384 10 901	15
	Arbeits- und Berufsbekleidung für Frauen					
	Kombinationen und Jacken					
	- Kombinationen					
1821 21 210	- - aus Baumwolle	1000 St 1000 DM	-	79 1 463	65 1 522	8
1821 21 260	- - aus synthetischen Chemiefasern	1000 St 1000 DM	-	.	.	4
1821 21 270	- - aus künstlichen Chemiefasern	1000 St 1000 DM	-	-	-	-
	- Jacken					
1821 21 310	- - aus Baumwolle	1000 St 1000 DM	-	6 130	.	8
1821 21 360	- - aus synthetischen Chemiefasern	1000 St 1000 DM	-	26 1 071	5 381	4
1821 21 370	- - aus künstlichen Chemiefasern	1000 St 1000 DM	-	.	-	-
	Lange Hosen (einschl. Kniebundhosen u.ä. Hosen), Latzhosen					
1821 22 410	- - aus Baumwolle	1000 St 1000 DM	-	163 2 171	114 2 438	16
1821 22 450	- - aus synthetischen oder künstlichen Chemiefasern	1000 St 1000 DM	-	40 1 201	45 1 269	9
1821 22 510	- Latzhosen					
	- - aus Baumwolle	1000 St 1000 DM	-	11 243	10 246	8
1821 22 550	- - aus synthetischen oder künstlichen Chemiefasern	1000 St 1000 DM	-	10 271	6 178	4
	Andere Arbeits- und Berufsbekleidung für Männer oder Frauen					
	- Andere Arbeits- und Berufsbekleidung, für Männer					
1821 30 110	- - aus Baumwolle	1000 St 1000 DM	-	18 895	18 803	39
1821 30 150	- - aus Chemiefasern	1000 St 1000 DM	-	397 23 125	416 24 540	21
	- Schürzen, Kittel u.ä. Arbeits- und Berufsbekleidung, für Frauen					
1821 30 210	- - aus Baumwolle	1000 St 1000 DM	-	372 6 625	386 6 717	23
1821 30 250	- - aus Chemiefasern	1000 St 1000 DM	-	.	.	15
	Oberbekleidung (ohne Arbeits- und Berufsbekleidung), aus Gewirken oder Gestricken					
	Mäntel, Anoraks, Windjacken, Blousons u.ä. Waren, für Männer oder Knaben					
1822 11 100	- Mäntel (einschl. Kurzmäntel), Umhänge u.ä. Waren	1000 St 1000 DM	-	.	.	2
1822 11 200	- Anoraks, Windjacken, Blousons u.ä. Waren	1000 St 1000 DM	-	12 614	23 1 453	5
	Anzüge, Kombinationen, Jacken, lange Hosen (einschl. Kniebundhosen u.ä. Hosen), Latzhosen und kurze Hosen, für Männer oder Knaben					
1822 12 100	- Anzüge	1000 St 1000 DM	-	378 85 846	369 80 564	8
1822 12 200	- Kombinationen	1000 St 1000 DM	-	.	.	1
1822 12 300	- Jacken	1000 St 1000 DM	-	224 32 711	166 24 945	14

5 Produktion nach Güterarten - Deutschland

Melde-Nr.	Bezeichnung	Einheit	1994	1995	1996	1996 Anzahl Unternehmen
1	2	3	4	5	6	7
1822 12 400	- Lange Hosen (einschl. Kniebundhosen u.ä. Hosen)	1000 St 1000 DM	- -	501 26 711	230 15 161	12
1822 12 500	- Latzhosen und kurze Hosen	1000 St 1000 DM	- -	1
1822 13 100	Mäntel, Anoraks, Windjacken, Blousons u.ä. Waren, für Frauen oder Mädchen - Mäntel (einschl. Kurzmäntel), Umhänge u.ä. Waren	1000 St 1000 DM	- -	194 16 810	217 28 379	14
1822 13 200	- Anoraks, Windjacken, Blousons u.ä. Waren	1000 St 1000 DM	- -	7 247	7 246	4
1822 14 100	Kostüme, Kombinationen, Jacken, lange Hosen (einschl. Kniebundhosen u.ä. Hosen), Latzhosen und kurze Hosen, Kleider, Röcke und Hosenträger, für Frauen oder Mädchen - Kostüme	1000 St 1000 DM	- -	1 404 83 456	741 41 912	17
1822 14 200	- Kombinationen	1000 St 1000 DM	- -	20 387	22 843	11
1822 14 300	- Jacken	1000 St 1000 DM	- -	611 35 958	637 48 718	30
1822 14 400	- Lange Hosen (einschl. Kniebundhosen u.ä. Hosen)	1000 St 1000 DM	- -	2 416 61 901	2 501 58 088	34
1822 14 500	- Latzhosen und kurze Hosen	1000 St 1000 DM	- -	. .	3 628	5
1822 14 700	- Kleider	1000 St 1000 DM	- -	964 40 631	356 24 187	28
1822 14 800	- Röcke und Hosenträger	1000 St 1000 DM	- -	1 662 92 107	1 264 79 357	46
	Oberbekleidung (ohne solche aus Gewirken oder Gestrickten) für Männer oder Knaben					
	Mäntel, Anoraks, Windjacken, Blousons u.ä. Waren - Mäntel (einschl. Kurzmäntel), Umhänge u.ä. Waren					
1822 21 110	-- aus Baumwolle, Stückgewicht von 1 kg oder weniger	1000 St 1000 DM	- -	2
1822 21 140	-- aus Wolle oder feinen Tierhaaren	1000 St 1000 DM	- -	75 18 489	55 14 054	12
1822 21 150	-- aus Chemiefasern, Stückgewicht von 1 kg oder weniger	1000 St 1000 DM	- -	129 9 790	124 7 928	6
1822 21 190	-- aus Baumwolle, Chemiefasern oder anderen Spinnstoffen, Stückgewicht von mehr als 1 kg	1000 St 1000 DM	- -	48 5 370	43 5 965	7
	- Anoraks, Windjacken, Blousons u.ä. Waren					
1822 21 210	-- aus Baumwolle	1000 St 1000 DM	- -	57 5 168	26 3 047	7
1822 21 250	-- aus Chemiefasern	1000 St 1000 DM	- -	300 53 860	313 61 408	9
1822 21 290	-- aus anderen Spinnstoffen	1000 St 1000 DM	- -	. 812	. .	2
	Anzüge und Kombinationen					
	- Anzüge					
1822 22 110	-- aus Baumwolle	1000 St 1000 DM	- -	5
1822 22 140	-- aus Wolle oder feinen Tierhaaren	1000 St 1000 DM	- -	34
1822 22 190	-- aus anderen Spinnstoffen	1000 St 1000 DM	- -	163 29 359	132 23 139	19
	- Kombinationen					
1822 22 210	-- aus Baumwolle	1000 St 1000 DM	- -	-
1822 22 240	-- aus Wolle oder feinen Tierhaaren	1000 St 1000 DM	- -	26 4 718	32 5 938	4
1822 22 290	-- aus anderen Spinnstoffen	1000 St 1000 DM	- -	. .	206 7 111	4

5 Produktion nach Güterarten - Deutschland

Melde-Nr.	Bezeichnung	Einheit	1994	1995	1996	1996 Anzahl Unternehmen
1	2	3	4	5	6	7
	Jacken					
	- aus Baumwolle, Wolle oder feinen Tierhaaren oder aus anderen Spinnstoffen					
1822 23 310	- - aus Baumwolle	1000 St 1000 DM	- -	945 108 719	737 70 449	23
1822 23 340	- - aus Wolle oder feinen Tierhaaren	1000 St 1000 DM	- -	1 440 237 487	1 486 239 292	50
1822 23 390	- - aus anderen Spinnstoffen	1000 St 1000 DM	- -	1 248 136 374	1 072 113 650	32
	Lange Hosen (einschl. Kniebundhosen u.ä. Hosen), Latzhosen (ohne Arbeits- und Berufsbekleidung), kurze Hosen					
	- Lange Hosen (einschl. Kniebundhosen u.ä. Hosen) aus Rippenschußsamt und -plüsch, Demin, anderen Baumwollstoffen, Chemiefasern; lange und kurze Hosen, aus Wolle oder feinen Tierhaaren, lange Hosen, Latzhosen und kurze Hosen, aus anderen Spinnstoffen					
1822 24 410	- - Lange Hosen aus Rippenschußsamt und -plüsch	1000 St 1000 DM	- -	97 6 187	84 5 913	4
1822 24 420	- - Lange Hosen aus Denim	1000 St 1000 DM	- -	1 633 60 788	1 756 63 123	18
1822 24 430	- - Lange Hosen aus anderen Baumwollstoffen	1000 St 1000 DM	- -	3 801 201 719	3 305 175 577	45
1822 24 440	- - Lange und kurze Hosen, aus Wolle oder feinen Tierhaaren	1000 St 1000 DM	- -	2 829 199 571	2 503 183 051	45
1822 24 460	- - Lange Hosen aus synthetischen Chemiefasern	1000 St 1000 DM	- -	2 669 107 506	2 997 107 540	19
1822 24 470	- - Lange Hosen aus künstlichen Chemiefasern	1000 St 1000 DM	- -	96 5 797	76 4 868	5
1822 24 490	- - Lange Hosen, Latzhosen und kurze Hosen, aus anderen Spinnstoffen	1000 St 1000 DM	- -	2 134 123 063	1 942 113 473	32
	- Latzhosen					
1822 24 510	- - aus Baumwolle	1000 St 1000 DM	- -	63 .	59 .	3
1822 24 590	- - aus Wolle, feinen Tierhaaren oder Chemiefasern	1000 St 1000 DM	- -	. .	- .	-
	- Kurze Hosen					
1822 24 610	- - aus Baumwolle	1000 St 1000 DM	- -	99 1 623	27 494	8
1822 24 660	- - aus synthetischen Chemiefasern	1000 St 1000 DM	- -	2
1822 24 670	- - aus künstlichen Chemiefasern	1000 St 1000 DM	- -	1
	Oberbekleidung (ohne solche aus Gewirken oder Gestrickten) für Frauen oder Mädchen					
	Mäntel, Anoraks, Windjacken, Blousons u.ä. Waren					
	- Mäntel (einschl. Kurzmäntel), Umhänge u.ä. Waren					
1822 31 110	- - aus Baumwolle, Stückgewicht von 1 kg oder weniger	1000 St 1000 DM	- -	182 25 279	126 16 816	20
1822 31 140	- - aus Wolle oder feinen Tierhaaren	1000 St 1000 DM	- -	929 192 222	1 170 189 735	55
1822 31 150	- - aus Chemiefasern, Stückgewicht von 1 kg oder weniger	1000 St 1000 DM	- -	49 10 920	18 6 742	17
1822 31 190	- - aus Baumwolle, Chemiefasern oder anderen Spinnstoffen, Stückgewicht von mehr als 1 kg	1000 St 1000 DM	- -	2 012 236 067	2 044 244 572	39
	- Anoraks, Windjacken, Blousons u.ä. Waren					
1822 31 210	- - aus Baumwolle	1000 St 1000 DM	- -	28 130 .	29 054 .	10
1822 31 250	- - aus Chemiefasern	1000 St 1000 DM	- -	74 8 083	132 12 034	12
1822 31 290	- - aus anderen Spinnstoffen	1000 St 1000 DM	- -	. 459	. 95 397	12

5 Produktion nach Güterarten - Deutschland

Melde-Nr.	Bezeichnung	Einheit	1994	1995	1996	1996 Anzahl Unternehmen
1	2	3	4	5	6	7
	Kostüme, Kombinationen					
	- Kostüme					
1822 32 110	-- aus Baumwolle	1000 St 1000 DM	-	659 74 938	523 54 855	34
1822 32 140	-- aus Wolle oder feinen Tierhaaren	1000 St 1000 DM	-	242 71 041	212 58 691	35
1822 32 190	-- aus anderen Spinnstoffen	1000 St 1000 DM	-	1 235 87 009	1 180 89 735	45
	- Kombinationen					
1822 32 210	-- aus Baumwolle	1000 St 1000 DM	-	184 11 894	73 8 145	16
1822 32 240	-- aus Wolle oder feinen Tierhaaren	1000 St 1000 DM	-	128 28 712	234 45 632	17
1822 32 290	-- aus anderen Spinnstoffen	1000 St 1000 DM	-	206 44 568	583 61 078	19
	Jacken					
	- aus Baumwolle, Wolle oder feinen Tierhaaren und aus anderen Spinnstoffen					
1822 33 310	-- aus Baumwolle	1000 St 1000 DM	-	383 39 014	578 60 710	56
1822 33 340	-- aus Wolle oder feinen Tierhaaren	1000 St 1000 DM	-	1 717 249 692	1 741 259 807	79
1822 33 390	-- aus anderen Spinnstoffen	1000 St 1000 DM	-	2 336 212 019	1 432 135 992	87
	Kleider, Röcke und Hosenröcke					
	- Kleider					
1822 34 710	-- aus Baumwolle	1000 St 1000 DM	-	1 554 135 071	1 009 88 376	71
1822 34 740	-- aus Wolle oder feinen Tierhaaren	1000 St 1000 DM	-	. 28 955	108 13 976	22
1822 34 760	-- aus synthetischen Chemiefasern	1000 St 1000 DM	-	2 520 257 656	2 430 233 114	55
1822 34 770	-- aus künstlichen Chemiefasern	1000 St 1000 DM	-	832 47 831	955 48 156	35
1822 34 780	-- aus Seide, Schappeseide oder Bourrette-seide	1000 St 1000 DM	-	. 65 040	241 31 624	17
1822 34 790	-- aus anderen Spinnstoffen	1000 St 1000 DM	-	1 494 129 061	970 97 129	53
	- Röcke und Hosenröcke					
1822 34 810	-- aus Baumwolle	1000 St 1000 DM	-	5 240 194 167	3 546 143 002	94
1822 34 840	-- aus Wolle oder feinen Tierhaaren	1000 St 1000 DM	-	2 679 164 893	1 663 110 512	71
1822 34 860	-- aus synthetischen Chemiefasern	1000 St 1000 DM	-	3 307 167 067	2 800 147 198	67
1822 34 870	-- aus künstlichen Chemiefasern	1000 St 1000 DM	-	1 585 57 198	1 337 49 265	40
1822 34 890	-- aus anderen Spinnstoffen	1000 St 1000 DM	-	2 837 139 754	3 210 161 656	66
	Lange Hosen (einschl. Kniebundhosen u.ä. Hosen), Latzhosen und kurze Hosen					
	- Lange Hosen (einschl. Kniebundhosen u.ä. Hosen)					
1822 35 410	-- aus Rippenschußsamt und -plüsch	1000 St 1000 DM	-	823 25 632	540 16 053	14
1822 35 420	-- aus Denim	1000 St 1000 DM	-	1 234 40 751	1 163 41 816	21
1822 35 430	-- aus anderen Baumwollstoffen	1000 St 1000 DM	-	7 329 322 579	7 723 367 988	100
1822 35 440	-- aus Wolle oder feinen Tierhaaren	1000 St 1000 DM	-	1 623 120 532	1 582 117 034	61
1822 35 460	-- aus synthetischen Chemiefasern	1000 St 1000 DM	-	3 031 103 454	3 643 118 299	65
1822 35 470	-- aus künstlichen Chemiefasern	1000 St 1000 DM	-	1 200 44 612	1 436 52 342	44
	- Latzhosen					
1822 35 510	-- aus Baumwolle	1000 St 1000 DM	-	16 401	. .	2
1822 35 590	-- aus Wolle, feinen Tierhaaren oder Chemiefasern	1000 St 1000 DM	-	1

5 Produktion nach Güterarten - Deutschland

Melde-Nr.	Bezeichnung	Einheit	1994	1995	1996	1996 Anzahl Unternehmen
1	2	3	4	5	6	7
	- Kurze Hosen u.a. Hosen, aus anderen Spinnstoffen					
	- - Kurze Hosen					
1822 35 610	- - - aus Baumwolle	1000 St 1000 DM	-	72 2 032	31 1 130	9
1822 35 640	- - - aus Wolle oder feinen Tierhaaren	1000 St 1000 DM	-	.	2 185	3
1822 35 660	- - - aus synthetischen Chemiefasern	1000 St 1000 DM	-	11 418	13 897	9
1822 35 670	- - - aus Künstlichen Chemiefasern	1000 St 1000 DM	-	.	7 390	4
1822 35 690	- - Andere Hosen aus anderen Spinnstoffen	1000 St 1000 DM	-	2 347 96 578	1 864 95 394	45
	Wäsche aus Gewirken oder Gestricken					
	Hemden für Männer oder Knaben					
1823 11 100	- Hemden für Männer oder Knaben	1000 St 1000 DM	-	672 18 708	254 9 153	13
	Slips u.a. Unterhosen, Nachthemden und Schlafanzüge, Bademäntel und -jacken, Hausmäntel u.ä. Waren, für Männer oder Knaben					
1823 12 200	- Slips u.a. Unterhosen	1000 St 1000 DM	-	23 990 178 469	22 686 175 799	44
1823 12 300	- Nachthemden und Schlafanzüge	1000 St 1000 DM	-	2 217 46 604	2 075 50 966	19
1823 12 400	- Bademäntel und -jacken, Hausmäntel u.ä. Waren	1000 St 1000 DM	-	27 1 118	36 1 793	6
	Blusen und Hemdblusen für Frauen oder Mädchen					
1823 13 100	- Blusen und Hemdblusen	1000 St 1000 DM	-	5 804 210 687	5 071 190 351	62
	Slips u.a. Unterhosen, Nachthemden und Schlafanzüge, Bademäntel und -jacken, Negliges, Hausmäntel u.ä. Waren, Unterkleider und Unterröcke, für Frauen oder Mädchen					
1823 14 200	- Slips u.a. Unterhosen	1000 St 1000 DM	-	80 604 362 275	72 595 319 567	65
1823 14 300	- Nachthemden und Schlafanzüge	1000 St 1000 DM	-	8 199 208 262	8 121 218 941	31
1823 14 400	- Bademäntel und -jacken, Negliges, Hausmäntel u.ä. Waren	1000 St 1000 DM	-	878 29 214	696 27 862	16
1823 14 500	- Unterkleider und Unterröcke	1000 St 1000 DM	-	4 175 29 984	3 094 22 719	17
	Andere Wäsche (ohne solche aus Gewirken oder Gestricken)					
	Hemden für Männer oder Knaben					
	- aus Baumwolle, Chemiefasern und aus anderen Spinnstoffen					
1823 21 110	- - aus Baumwolle	1000 St 1000 DM	-	2 212 72 622	1 574 56 947	28
1823 21 150	- - aus Chemiefasern	1000 St 1000 DM	-	152 5 229	.	8
1823 21 190	- - aus anderen Spinnstoffen	1000 St 1000 DM	-	175 6 586	.	4
	Slips u.a. Unterhosen, Nachthemden und Schlafanzüge, Unterhemden, Bademäntel und -jacken, Hausmäntel u.ä. Waren, für Männer oder Knaben					
1823 22 210	- - aus Baumwolle	1000 St 1000 DM	-	.	.	2
1823 22 290	- - aus anderen Spinnstoffen	1000 St 1000 DM	-	-	-	-
1823 22 310	- Nachthemden und Schlafanzüge	1000 St 1000 DM	-	30	23	5
1823 22 390	- - aus anderen Spinnstoffen	1000 St 1000 DM	-	-	-	-
	Unterhemden, Bademäntel und -jacken, Hausmäntel u.ä. Waren					
1823 22 410	- - aus Baumwolle	1000 St 1000 DM	-	264 17 690	197 16 169	4
1823 22 490	- - aus anderen Spinnstoffen	1000 St 1000 DM	-	.	.	1

5 Produktion nach Güterarten - Deutschland

Melde-Nr.	Bezeichnung	Einheit	1994	1995	1996	1996 Anzahl Unternehmen
1	2	3	4	5	6	7
	Blusen und Hemdblusen für Frauen oder Mädchen - aus Baumwolle, Chemiefasern, Seide, Schappeseide, Bourrette-seide und aus anderen Spinnstoffen					
1823 23 110	- - aus Baumwolle	1000 St 1000 DM	- -	6 677 274 187	5 340 212 849	99
1823 23 150	- - aus Chemiefasern	1000 St 1000 DM	- -	7 287 351 972	6 472 313 607	90
1823 23 180	- - aus Seide, Schappeseide oder Bourrette-seide	1000 St 1000 DM	- -	347 19 555	322 19 613	28
1823 23 190	- - aus anderen Spinnstoffen	1000 St 1000 DM	- -	4 535 211 217	3 625 167 724	48
	Nachthemden, Schlafanzüge, Negliges, Bademäntel und -jacketen, Hausmäntel, Unterhemden, Slips, für Frauen oder Mädchen - Nachthemden und Schlafanzüge - - aus Baumwolle					
1823 24 310	- - aus Baumwolle	1000 St 1000 DM	- -	759 21 746	874 21 163	12
1823 24 350	- - aus Chemiefasern	1000 St 1000 DM	- -	. .	1 219 .	4
1823 24 390	- - aus anderen Spinnstoffen	1000 St 1000 DM	- -	19 1 083	63 2 975	5
1823 24 510	- Unterkleider und Unterröcke aus Baumwolle, Chemiefasern und aus anderen Spinnstoffen - - aus Baumwolle	1000 St 1000 DM	- -	- -	- -	-
1823 24 550	- - aus Chemiefasern	1000 St 1000 DM	- -	3 53	1 7	3
1823 24 590	- - aus anderen Spinnstoffen	1000 St 1000 DM	- -	. .	7 .	3
1823 24 610	- Negliges, Bademäntel und -jacketen, Hausmäntel u.ä. Waren, aus Baumwolle und Chemiefasern - - aus Baumwolle	1000 St 1000 DM	- -	265 20 322	207 16 489	7
1823 24 650	- - aus Chemiefasern	1000 St 1000 DM	- -	2
1823 24 710	- Unterhemden, Slips u.a. Unterhosen, aus Baumwolle und Chemiefasern - - aus Baumwolle	1000 St 1000 DM	- -	575 1 479	. 1 286	5
1823 24 750	- - aus Chemiefasern	1000 St 1000 DM	- -	165 3 511	95 2 155	5
1823 24 890	- - Negliges, Bademäntel und -jacketen, Hausmäntel, Unterhemden, Slips u.a. Unterhosen, aus anderen Spinnstoffen	1000 St 1000 DM	- -	14 232	. .	2
	Büstenhalter, Hüftgürtel, Miederhosen, Korsetts, Hosenträger, Strumpfhalter, Strumpfbänder u.ä. Waren, Teile dafür, auch aus Gewirken oder Gestricken					
1823 25 300	- Büstenhalter	1000 St 1000 DM	- -	3 923 68 929	3 518 60 521	20
1823 25 500	- Hüftgürtel, Miederhosen, Korsetts	1000 St 1000 DM	- -	1 689 50 025	1 705 44 871	22
1823 25 700	- Hosenträger, Strumpfhalter, Strumpfbänder u.ä. Waren, Teile dafür	1000 DM	-	4 811	3 196	5
	T-Shirts und Unterhemden, aus Gewirken oder Gestricken - aus Baumwolle					
1823 30 300	- aus Baumwolle	1000 St 1000 DM	- -	57 551 499 944	56 260 508 347	96
1823 30 900	- aus anderen Spinnstoffen	1000 St 1000 DM	- -	3 398 51 168	3 808 69 449	30
	Bekleidung und Bekleidungsbehör aus Gewirken oder Gestricken, für Kleinkinder - Mäntel und Jacketen					
1824 11 010	- Mäntel und Jacketen	1000 St 1000 DM	- -	3 096 47 754	1 857 34 854	8
1824 11 020	- Spielanzüge	1000 St 1000 DM	- -	2 029 35 979	1 888 35 208	9

5 Produktion nach Güterarten - Deutschland

Melde-Nr.	Bezeichnung	Einheit	1994	1995	1996	1996 Anzahl Unternehmen
1	2	3	4	5	6	7
1824 11 030	- Unterwäsche	1000 St 1000 DM	-	3 459 18 360	3 289 17 022	10
1824 11 040	- Strampelanzüge	1000 St 1000 DM	-	2 464 24 266	1 114 14 562	10
1824 11 050	- Mullwindeln	t 1000 DM	-	-	-	-
1824 11 090	- Andere Bekleidung und Bekleidungszubehör	t 1000 DM	-	698 44 390	416 37 878	13
1824 12 100	Trainingsanzüge, Skianzüge, Badeanzüge und Badehosen, andere Bekleidung - Trainingsanzüge	1000 St 1000 DM	-	1 614 52 370	1 298 47 069	16
1824 12 300	- Skianzüge	1000 St 1000 DM	-	-	-	-
1824 12 400	- Badeanzüge und Badehosen - - für Männer oder Knaben	1000 St 1000 DM	-	489 6 887	302 4 453	11
1824 12 500	- - für Frauen oder Mädchen	1000 St 1000 DM	-	2 582 88 147	2 312 88 163	23
1824 12 900	- Andere Bekleidung	t 1000 DM	-	58 996	55 760	23
1824 13 730	Handschuhe - Handschuhe - - mit Kunststoff oder Kautschuk getränkt, bestrichen oder überzogen	1000 Paar 1000 DM	-	-	-	-
1824 13 750	- - Andere Handschuhe	1000 Paar 1000 DM	-	813 1 945	2 085	3
1824 14 300	Anderes konfektioniertes Bekleidungszubehör, aus Gewirken oder Gestricken; Teile für Bekleidung oder für Bekleidungszubehör, aus Gewirken oder Gestricken - Schals, Umschlagtücher, Halstücher, Kragenschoner, Kopftücher, Schleier u.ä. Waren	1000 St 1000 DM	-	661 5 726	1 370 9 321	13
1824 14 500	- Krawatten, Schleifen (z.B. Querbinder) und Krawattenschals	1000 St 1000 DM	-	1 739	836 4 793	3
1824 14 900	- Anderes konfektioniertes Bekleidungszubehör, Teile für Bekleidung oder für Bekleidungszubehör	1000 DM	-	40 332	41 391	16
1824 21 000	Bekleidung und Bekleidungszubehör aus Spinnstoffen (ohne solche aus Gewirken oder Getricken) Bekleidung und Bekleidungszubehör für Kleinkinder	1000 DM	-	12 501	7 986	9
1824 22 110	Andere Bekleidung, auch Trainingsanzüge, Skianzüge, Badeanzüge und -hosen (ohne Arbeits- und Berufsbekleidung) - für Männer oder Knaben - - aus Baumwolle	1000 St 1000 DM	-	.	.	9
1824 22 140	- - aus Wolle oder feinen Tierhaaren	1000 St 1000 DM	-	44 2 934	47 3 221	9
1824 22 150	- - aus Chemiefasern	1000 St 1000 DM	-	147 9 711	80 6 748	9
1824 22 190	- - aus anderen Spinnstoffen	1000 St 1000 DM	-	72 3 042	69 3 341	8
1824 22 210	- für Frauen oder Mädchen - - aus Baumwolle	1000 St 1000 DM	-	121 3 137	121 3 466	15
1824 22 240	- - aus Wolle oder feinen Tierhaaren	1000 St 1000 DM	-	33 2 719	45 3 927	15
1824 22 250	- - aus Chemiefasern	1000 St 1000 DM	-	338 16 234	332 17 172	19
1824 22 290	- - aus anderen Spinnstoffen	1000 St 1000 DM	-	207 20 502	156 16 628	15
1824 22 300	- Skianzüge	1000 St 1000 DM	-	-	-	-

5 Produktion nach Güterarten - Deutschland

Melde-Nr.	Bezeichnung	Einheit	1994	1995	1996	1996 Anzahl Unternehmen
1	2	3	4	5	6	7
1824 22 400	- Badeanzüge und Badehosen - - für Männer oder Knaben	1000 St 1000 DM	- -	- -	- -	-
1824 22 500	- - für Frauen oder Mädchen	1000 St 1000 DM	- -	1
1824 23 110	Taschentücher, Schals, Umschlagtücher, Krawatten, Handschuhe, anderes konfektioniertes Bekleidungszubehör; Teile für Bekleidung oder Bekleidungszubehör - Taschentücher und Ziertaschentücher - - aus Baumwolle	1000 St 1000 DM	- -	. .	- -	-
1824 23 190	- - aus anderen Spinnstoffen	1000 St 1000 DM	- -	1
1824 23 340	- Schals, Umschlagtücher, Halstücher, Kragenschoner, Kopftücher, Schleier u.ä. Waren - - aus Wolle oder feinen Tierhaaren	1000 St 1000 DM	- -	1 046 15 927	740 9 956	8
1824 23 380	- - aus Seide, Schappe- oder Bourrette-seide	1000 St 1000 DM	- -	7 382	25 1 009	5
1824 23 390	- - aus anderen Spinnstoffen	1000 St 1000 DM	- -	58 308	56 253	15
1824 23 550	- Krawatten, Schleifen (z.B. Querbinder) und Krawattenschals - - aus Chemiefasern	1000 St 1000 DM	- -	2 540 17 062	1 899 11 854	6
1824 23 580	- - aus Seide, Schappe- oder Bourrette-seide	1000 St 1000 DM	- -	1 910 37 041	2 417 49 425	11
1824 23 590	- - aus anderen Spinnstoffen	1000 St 1000 DM	- -	2 963 17 899	2 365 10 629	3
1824 23 700	- Handschuhe	1000 Paar 1000 DM	- -	1
1824 23 930	- Anderes konfektioniertes Bekleidungszubehör, Teile für Bekleidung oder Bekleidungszubehör - - Anderes konfektioniertes Bekleidungszubehör	1000 DM	-	43 878	31 242	17
1824 23 950	- - Teile für Bekleidung oder für Bekleidungszubehör	1000 DM	-	98 545	96 357	12
1824 31 730	Bekleidungszubehör aus Leder oder rekonstituiertem Leder - Schutzhandschuhe u.a. Handschuhe (ohne Spezialsporthandschuhe) - - Schutzhandschuhe für alle Berufe	1000 Paar 1000 DM	- -	278 2 790	297 2 815	4
1824 31 750	- - Andere Handschuhe und Fausthandschuhe	1000 Paar 1000 DM	- -	571 18 896	713 19 669	10
1824 31 800	- Gürtel, Koppel und Schulterriemen	1000 St 1000 DM	- -	17 332 88 056	15 897 78 135	26
1824 31 900	- Anderes Bekleidungszubehör	1000 DM	-	37 992	34 859	4
1824 32 100	Bekleidung aus Filz oder Vliesstoffen; Bekleidung aus Spinnstoffen, getränkt oder überzogen - Bekleidung aus kautschutierten oder bestrichenen Gewirken oder Gestricken	1000 DM	-	18 141	20 626	4
1824 32 330	- Bekleidung aus Filz und Vlies - - aus Filz	1000 St 1000 DM	- -	2
1824 32 350	- - aus Vlies	1000 St 1000 DM	- -	. .	28 347	3
1824 32 530	- Mäntel (einschl. Kurzmänteln), Umhänge u.ä. Waren, aus bestrichenem oder kautschutiertem Gewebe - - für Männer oder Knaben	1000 St 1000 DM	- -	- -	- -	-
1824 32 550	- - für Frauen oder Mädchen	1000 St 1000 DM	- -	- -	- -	-

5 Produktion nach Güterarten - Deutschland

Melde-Nr.	Bezeichnung	Einheit	1994	1995	1996	1996 Anzahl Unternehmen
1	2	3	4	5	6	7
1824 32 730	- Andere Bekleidung aus bestrichenem oder kautschutiertem Gewebe - - für Männer oder Knaben	1000 St 1000 DM	-	48	.	2
1824 32 750	- - für Frauen oder Mädchen Hüte, andere Kopfbedeckungen und Teile dafür	1000 St 1000 DM	-	.	-	-
1824 41 300	Hutstumpen, Hutrohlinge - Hutstumpen, weder geformt noch randgeformt ; Hutplatten, Bandeaux, aus Filz	1000 St 1000 DM	-	.	.	2
1824 41 500	- Hutstumpen oder Hutrohlinge, geflochten oder durch Verbindung von Streifen aus Stoffen aller Art hergestellt, weder geformt noch randgeformt noch ausgestattet	1000 St 1000 DM	-	.	.	2
1824 42 300	Hüte u.a. Kopfbedeckungen; Haarnetze - aus Filz, aus Hutstumpen oder Hutplatten aus Filz hergestellt, auch ausgestattet	1000 St 1000 DM	-	804	691	12
1824 42 500	- geflochten oder durch Verbindung von Streifen aus Stoffen aller Art hergestellt, auch ausgestattet	1000 St 1000 DM	-	23 591	22 544	12
1824 42 700	- gewirkt oder gestrickt oder aus Stücken (ohne solche aus Streifen) von Spitzen, Filz oder anderen Spinnstoffzeugnissen hergestellt, auch ausgestattet; Haarnetze, aus Stoffen aller Art, auch ausgestattet	1000 St 1000 DM	-	1 938 22 111	2 228 21 107	12
1824 43 330	Andere Kopfbedeckungen; Bänder, Innenfutter, Bezüge, Gestelle, Schirme und Kinnbänder, für Kopfbedeckungen - Hüte u.a. Kopfbedeckungen aus Pelzfellen und aus anderen Stoffen - - aus Pelzfellen	1000 St 1000 DM	-	.	.	2
1824 43 350	- - aus anderen Stoffen	1000 St 1000 DM	-	1 509 13 402	1 553 14 615	11
1824 43 500	- Bänder zur Innenausrüstung, Innenfutter, Bezüge, Gestelle, Schirme und Kinnbänder, für Kopfbedeckungen	1000 DM	-	.	.	2
Pelze und Pelzwaren						
1830 11 300	Pelzfelle (einschl. Teilen), gegerbt oder zugerichtet - ganze Pelzfelle, auch ohne Kopf, Schwanz oder Klauen, nicht zusammengesetzt, von Kaninchen, Hasen oder Astrachan-, Karakul-, Persianer-, Breitschwanz- u.ä. Lämmern, von indischen, chinesischen, mongolischen oder tibetanischen Lämmern	1000 St 1000 DM	-	987 15 640	1 087 17 830	7
1830 11 500	- Andere Pelzfelle (einschl. Köpfen, Schwänzen, Klauen u.a. Teilen, Abfällen und Überresten), auch zusammengesetzt	1000 DM	-	.	.	2
1830 12 300	Bekleidung, Bekleidungszubehör u.a. Waren, aus Pelzfellen - Bekleidung und Bekleidungszubehör aus Pelzfellen von Jungtieren der Sattel- oder Mützenrobbe	1000 DM	-	.	.	2
1830 12 900	- Andere Waren aus Pelzfellen	1000 DM	-	7 454	7 583	7
1830 13 000	Künstliches Pelzwerk und Waren daraus	1000 DM	-	2 989	3 121	3
1899 00 000	Veredlung von Erzeugnissen dieser Güterabteilung	1000 DM	-	48 345	49 983	21

5 Produktion nach Güterarten - Deutschland

Melde-Nr.	Bezeichnung	Einheit	1994	1995	1996	1996 Anzahl Unternehmen
1	2	3	4	5	6	7
Leder und Lederwaren						
Sämischleder; Lackleder und folien-kaschierte Lackleder; metallisierte Leder						
1910 10 300	- Sämischleder (einschl. Neusämischleder) darunter zum Absatz bestimmt	1000 m2 1000 m2 1000 DM	* - -	-	2 2
1910 10 500	- Lackleder und folien-kaschierte Leder; metallisierte Leder darunter zum Absatz bestimmt	1000 m2 1000 m2 1000 DM	* - -	- - -	- - -	- - -
Rind- und Kalbleder, Roßleder und Leder von anderen Einhufern, enthaart						
1910 20 100	- Gegerbtes Leder aus ganzen Häuten von Rindern und Kälbern, mit einer Oberfläche von 2,6 m2 oder weniger	t 1000 DM	- -	1 430 50 823	. .	4
1910 20 210	- Anderes Leder aus ganzen Häuten von Rindern und Kälbern, mit einer Oberfläche von 2,6 m2 oder weniger (Boxcalif u.a. bearbeitet) - - für Bekleidung darunter zum Absatz bestimmt	1000 m2 1000 m2 1000 DM	* - -	- - -	- - -	- - -
1910 20 220	- - für Schuhe darunter zum Absatz bestimmt	1000 m2 1000 m2 1000 DM	* - -	1 102 1 102 69 928	1 141 1 141 70 249	6 6
1910 20 290	- - für andere Zwecke darunter zum Absatz bestimmt	1000 m2 1000 m2 1000 DM	* - -	467 467 29 629	544 544 39 054	5 5
1910 20 300	- Anderes Rind- und Kalbleder, Roßleder und Leder von anderen Einhufern, gegerbt oder nachgegerbt, jedoch nicht zugerichtet, auch gespalten darunter zum Absatz bestimmt	t t 1000 DM	* - -	2 294 2 294 27 462	28 434 28 434 56 100	6 6
1910 20 420	- Volleder von Rindern und Kälbern, nach dem Gerben zugerichtet - - Sohlenleder darunter zum Absatz bestimmt	t t 1000 DM	* - -	- - -	- - -	- - -
1910 20 490	- - Anderes Volleder darunter zum Absatz bestimmt	t t 1000 DM	* - -	- -	3 2
1910 20 510	- Narbenspalt von Rindern und Kälbern, nach dem Gerben zugerichtet - - für Bekleidung darunter zum Absatz bestimmt	1000 m2 1000 m2 1000 DM	* - -	- -	2 2
1910 20 520	- - für Schuhe darunter zum Absatz bestimmt	1000 m2 1000 m2 1000 DM	* - -	- - .	518 518 15 368	4 4
1910 20 530	- - für Möbel darunter zum Absatz bestimmt	1000 m2 1000 m2 1000 DM	* - -	4 869 4 869 221 936	5 441 5 441 220 502	7 7
1910 20 590	- - für andere Zwecke darunter zum Absatz bestimmt	1000 m2 1000 m2 1000 DM	* - -	- - .	2 269 2 269 .	4 4
1910 20 600	- Roßleder und Leder von anderen Einhufern, Volleder und Narbenspalt, nach dem Gerben zugerichtet darunter zum Absatz bestimmt	1000 m2 1000 m2 1000 DM	* - -	- -	1 1
1910 20 710	- - für Bekleidung darunter zum Absatz bestimmt	1000 m2 1000 m2 1000 DM	* - -	- -	1 1
1910 20 720	- - für Schuhe darunter zum Absatz bestimmt	1000 m2 1000 m2 1000 DM	* - -	- -	2 2
1910 20 730	- - für Möbel darunter zum Absatz bestimmt	1000 m2 1000 m2 1000 DM	* - -	2 746 2 746 117 614	1 594 1 594 49 183	4 4
1910 20 790	- - für andere Zwecke darunter zum Absatz bestimmt	1000 m2 1000 m2 1000 DM	* - -	279 279 8 051	. 297 3 320	5 5
1910 20 800	- Anderes Roßleder und Leder von anderen Einhufern, nach dem Gerben zugerichtet darunter zum Absatz bestimmt	1000 m2 1000 m2 1000 DM	* - -	- -	1 1

5 Produktion nach Güterarten - Deutschland

Melde-Nr.	Bezeichnung	Einheit	1994	1995	1996	1996 Anzahl Unternehmen	
1	2	3	4	5	6	7	
1910 31 300	Schaf- oder Lammleder, enthaart - nur gegerbt, nicht zugerichtet, auch gespalten darunter zum Absatz bestimmt	t t 1000 DM	*	- - -	. . .	- - -	- - -
1910 31 510	- nach dem Gerben zugerichtet; Pergament- oder Rohhautleder -- für Bekleidung darunter zum Absatz bestimmt	1000 m2 1000 m2 1000 DM	*	- - -	40 40 1 297	. . .	2 2 .
1910 31 520	-- für Schuhe darunter zum Absatz bestimmt	1000 m2 1000 m2 1000 DM	*	- - -	1 1 .
1910 31 590	-- für andere Zwecke darunter zum Absatz bestimmt	1000 m2 1000 m2 1000 DM	*	- - -	1 1 .
1910 32 300	Ziegen- oder Zickelleder, enthaart - nur gegerbt, nicht zugerichtet, auch gespalten darunter zum Absatz bestimmt	t t 1000 DM	*	- - -	. . .	- - -	- - -
1910 32 510	- nach dem Gerben zugerichtet; Pergament- oder Rohhautleder -- für Bekleidung darunter zum Absatz bestimmt	1000 m2 1000 m2 1000 DM	*	- - -	47 . 1 144	. . .	2 2 .
1910 32 520	-- für Schuhe darunter zum Absatz bestimmt	1000 m2 1000 m2 1000 DM	*	- - -	1 1 .
1910 32 590	-- für andere Zwecke darunter zum Absatz bestimmt	1000 m2 1000 m2 1000 DM	*	- - -	80 60 3 548	19 19 1 223	3 3 .
1910 33 300	Leder von Schweinen, enthaart - nur gegerbt darunter zum Absatz bestimmt	t t 1000 DM	*	- - -	- - -	- - -	- - -
1910 33 510	- nach dem Gerben zugerichtet; Pergament- oder Rohhautleder -- für Bekleidung darunter zum Absatz bestimmt	1000 m2 1000 m2 1000 DM	*	- - -	2 2 .
1910 33 520	-- für Schuhe darunter zum Absatz bestimmt	1000 m2 1000 m2 1000 DM	*	- - -	. . .	- - -	- - -
1910 33 590	-- für andere Zwecke darunter zum Absatz bestimmt	1000 m2 1000 m2 1000 DM	*	- - -	. . .	- - -	- - -
1910 41 300	Leder von Kriechtieren u.a. Tieren - nur gegerbt darunter zum Absatz bestimmt	t t 1000 DM	*	- - -	- - -	- - -	- - -
1910 41 510	- nach dem Gerben zugerichtet -- für Bekleidung darunter zum Absatz bestimmt	1000 m2 1000 m2 1000 DM	*	- - -	- - -	- - -	- - -
1910 41 520	-- für Schuhe darunter zum Absatz bestimmt	1000 m2 1000 m2 1000 DM	*	- - -	- - -	- - -	- - -
1910 41 590	-- für andere Zwecke darunter zum Absatz bestimmt	1000 m2 1000 m2 1000 DM	*	- - -	- - -	- - -	- - -
1910 42 000	Lederfaserstoff in Platten, Blättern oder Streifen, auch in Rollen darunter zum Absatz bestimmt	1000 m2 1000 m2 1000 DM	*	- - -	16 117 16 117 57 805	16 170 16 170 60 984	3 3 .
1910 50 000	Schnitzel u.a. Abfälle von Leder, Pergament-, Rohhautleder oder Lederfaserstoff, nicht zur Herstellung von Waren aus Leder verwendbar; Lederspäne usw.	1000 DM	*	-	4 913	.	2
1920 11 000	Sattlerwaren für alle Tiere (einschl. Zugtauen, Leinen, Kniekappen, Maulkörben, Satteldecken, Satteltaschen, Hundedecken u.dgl.), aus Stoffen aller Art	1000 DM	*	-	103 889	110 977	19

5 Produktion nach Güterarten - Deutschland

Melde-Nr.	Bezeichnung	Einheit	1994	1995	1996	1996 Anzahl Unternehmen
1	2	3	4	5	6	7
	Reiseartikel, Handtaschen u.ä. Behältnisse, aus Leder, Lederfaserstoff, Kunststofffolien, Spinnstoffen, Vulkanfaser oder Pappe, oder ganz oder überwiegend mit diesen Stoffen oder mit Papier überzogen					
1920 12 103	- Reisekoffer, Handkoffer, Kosmetikkoffer und Dokumente koffer, Aktentaschen, Schulranzen u.ä. Behältnisse - aus Leder oder Lederfaserstoff	1000 St 1000 DM	-	796 69 967	841 61 752	22
1920 12 105	- - aus textilen Geweben oder anderem Material	1000 St 1000 DM	-	2 654 115 627	2 156 87 392	22
	- Handtaschen, auch mit Schulterriemen (einschl. solcher ohne Handgriffe)					
1920 12 201	- - aus Leder oder Lederfaserstoff für Damen	1000 St 1000 DM	-	605 77 163	537 65 498	12
1920 12 203	- - aus Leder oder Lederfaserstoff für Herren	1000 St 1000 DM	-	53 7 894	70 7 315	5
1920 12 205	- - aus textilen Geweben oder anderem Material für Damen	1000 St 1000 DM	-	173 11 138	286 10 946	5
1920 12 207	- - aus textilen Geweben oder anderem Material für Herren	1000 St 1000 DM	-	.	.	1
	- Taschen- oder Handtaschenartikel					
1920 12 303	- - aus Leder oder Lederfaserstoff	1000 DM	-	172 137	121 465	33
1920 12 305	- - aus textilen Geweben oder anderem Material	1000 DM	-	31 661	29 780	11
1920 12 500	- Reisetaschen, Toilettentaschen (Necessaires), Rucksäcke, Taschen für Sportartikel, Behältnisse für Musikinstrumente u.a. Behältnisse	1000 DM	-	215 683	193 238	41
1920 12 700	- Zusammenstellungen für die Reise (Necessaires) von Waren zur Körperpflege, zum Nähen oder Reinigen von Schuhen oder Bekleidung	1000 St 1000 DM	-	.	.	1
1920 13 000	Uhrarmbänder und Teile dafür (ohne solche aus Metallen)	1000 St 1000 DM	-	5 017 34 668	3 713 28 196	7
	Waren aus Leder oder Lederfaserstoff					
1920 14 300	- zu technischen Zwecken	t 1000 DM	-	.	2 835 166 984	9
1920 14 500	- Andere Waren	1000 DM	-	.	.	33
	Wasserdichte Schuhe mit Laufsohlen und Oberteil aus Kautschuk oder Kunststoff					
1930 11 200	- mit Oberteil aus Kautschuk	1000 Paar 1000 DM	-	.	.	1
1930 11 300	- mit Oberteil aus Kunststoff	1000 Paar 1000 DM	-	.	.	1
	Andere Schuhe mit Laufsohlen und Oberteil aus Kautschuk oder Kunststoff					
1930 12 100	- Sandalen	1000 Paar 1000 DM	-	1 273 7 173	1 148 3 603	3
1930 12 200	- Andere Schuhe, mit Oberteil aus Kautschuk	1000 Paar 1000 DM	-	-	-	-
	- Andere Schuhe, mit Oberteil aus Kunststoff					
1930 12 350	- - Straßenschuhe (Stiefel, Stiefeletten, Halbschuhe)	1000 Paar 1000 DM	-	.	.	1
1930 12 370	- - Pantoffeln und andere Hausschuhe	1000 Paar 1000 DM	-	-	-	-
	Schuhe mit Oberteil aus Leder					
	- Schuhe mit Laufsohlen aus Kautschuk, Kunststoff, Leder oder Lederfaserstoff (ohne Sandalen und Hausschuhe)					
1930 13 510	- - für Männer	1000 Paar 1000 DM	-	6 338 442 475	5 912 430 875	37
	- - für Frauen; Schuhe, die nicht als Männer- oder Frauenschuhe erkennbar sind (Unisex-Schuhe)					
1930 13 522	- - - für Frauen	1000 Paar 1000 DM	-	11 788 805 079	10 623 710 092	49
1930 13 529	- - - Unisex-Schuhe	1000 Paar 1000 DM	-	792 100 717	728 94 501	8

5 Produktion nach Güterarten - Deutschland

Melde-Nr.	Bezeichnung	Einheit	1994	1995	1996	1996 Anzahl Unternehmen
1	2	3	4	5	6	7
1930 13 530	-- für Kinder	1000 Paar 1000 DM	-	2 426 108 774	2 268 103 585	11
1930 13 610	-- Sandalen -- für Männer	1000 Paar 1000 DM	-	758 36 075	485 29 754	17
1930 13 620	-- für Frauen; Sandalen, die nicht als Männer- oder Frauensandalen erkennbar sind (Unisex-Sandalen)	1000 Paar 1000 DM	-	9 898 179 852	8 838 161 293	19
1930 13 630	-- für Kinder	1000 Paar 1000 DM	-	1 703 19 469	1 528 19 334	9
1930 13 700	- Pantoffeln und andere Hausschuhe	1000 Paar 1000 DM	-	.	.	2
1930 13 800	- Andere Schuhe mit Oberteil aus Leder oder Lederfaserstoff und Laufsohlen aus Holz, Kork oder aus anderen Stoffen	1000 Paar 1000 DM	-	72 3 534	41 2 398	3
	Schuhe mit Oberteil aus Spinnstoffen (ohne Sportschuhe)					
	- Pantoffeln u.a. Hausschuhe; Schuhe mit Oberteil aus Spinnstoffen					
1930 14 440	-- Pantoffeln u.a. Hausschuhe	1000 Paar 1000 DM	-	3 095 48 436	2 557 42 738	14
1930 14 450	-- Schuhe mit Laufsohlen aus Kautschuk, Kunststoff, Leder oder Lederfaserstoff	1000 Paar 1000 DM	-	1 546 66 223	1 494 .	5
1930 14 480	-- Schuhe mit Oberteil aus Spinnstoffen und mit Laufsohlen aus Holz oder Kork	1000 Paar 1000 DM	-	-	-	-
1930 14 490	-- Schuhe mit Oberteil aus Spinnstoffen und mit Laufsohlen aus anderen Stoffen	1000 Paar 1000 DM	-	73 2 490	. .	2
1930 21 100	Skistiefel und Skilanglaufschuhe - mit Laufsohlen und Oberteil aus Kautschuk oder Kunststoff	1000 Paar 1000 DM	-	.	-	-
1930 21 500	- mit Laufsohlen aus Kautschuk, Kunststoff, Leder oder Leder- faserstoff und Oberteil aus Leder	1000 Paar 1000 DM	-	-	-	-
1930 22 400	Sportschuhe; Tennis-, Basketball-, Turn-, Trainings- u.ä. Schuhe, mit Laufsohlen aus Kautschuk oder Kunststoff und Oberteil aus Spinnstoffen	1000 Paar 1000 DM	-	.	.	2
	Andere Sportschuhe (ohne Schlittschuhe und Rollschuhe)					
1930 23 100	- mit Laufsohlen und Oberteil aus Kautschuk oder Kunststoff	1000 Paar 1000 DM	-	-	-	-
1930 23 500	- mit Laufsohlen aus Kautschuk, Kunststoff, Leder oder Leder- faserstoff und Oberteil aus Leder	1000 Paar 1000 DM	-	647 35 426	477 27 822	5
	Schuhe mit einem Metallschutz in der Vorderkappe					
	- mit Oberteil aus Kautschuk und Laufsohlen aus Kautschuk oder Kunststoff					
1930 31 250	-- Wasserdichte Schuhe	1000 Paar 1000 DM	-	.	.	1
1930 31 270	-- Andere Schuhe mit Oberteil aus Kautschuk	1000 Paar 1000 DM	-	-	-	-
	- mit Oberteil aus Kunststoff und mit Laufsohlen aus Kautschuk oder Kunststoff					
1930 31 350	-- Wasserdichte Schuhe	1000 Paar 1000 DM	-	-	-	-
1930 31 370	-- Andere Schuhe mit Oberteil aus Kunststoff	1000 Paar 1000 DM	-	-	-	-
1930 31 500	- mit Oberteil aus Leder	1000 Paar 1000 DM	-	3 752 239 990	3 542 233 331	21
	Andere Schuhe, a.n.g.					
	- Andere Schuhe mit Oberteil aus Leder oder Lederriemen					
1930 32 550	-- mit Laufsohlen aus Leder und Oberteil aus Lederriemen, die über den Spann und um die große Zehe führen	1000 Paar 1000 DM	-	.	-	-
1930 32 570	-- mit einer Hauptsohle aus Holz, weder mit Innensohle noch mit einem Metallschutz in der Vorderkappe, mit Oberteil aus Leder	1000 Paar 1000 DM	-	.	-	-

5 Produktion nach Güterarten - Deutschland

Melde-Nr.	Bezeichnung	Einheit	1994	1995	1996	1996 Anzahl Unternehmen	
1	2	3	4	5	6	7	
1930 32 900	- Andere Schuhe mit Laufsohlen aus Kautschuk, Kunststoff, Leder, Lederfaserstoff oder aus anderen Stoffen	1000 Paar 1000 DM	-	1 077 18 965	1 083 18 541	7	
	Schuhteile (einschl. Schuhoberteilen, auch an Sohlen befestigt, nicht jedoch an Laufsohlen); Einlegesohlen, Fersenstücke u.ä. herausnehmbare Waren; Gamaschen u.ä. Waren und Teile dafür						
	- Schuhoberteile und Teile dafür (ohne Verstärkungen)						
1930 40 650	- - aus Leder	1000 DM	-	12 379	13 498	7	
1930 40 690	- - aus anderen Stoffen	1000 DM	-	-	.	1	
1930 40 700	- Laufsohlen und Absätze aus Kautschuk oder Kunststoff	1000 St 1000 DM	-	104 589 145 507	91 156 132 215	26	
	- Andere Schuhteile, Einlegesohlen u.ä. herausnehmbare Waren; Gamaschen u.ä. Waren sowie Teile dafür						
1930 40 910	- - aus Holz	1000 DM	-	.	.	2	
1930 40 990	- - aus anderen Stoffen	1000 DM	-	185 488	199 604	27	
1999 00 000	Veredlung von Erzeugnissen dieser Güterabteilung	1000 DM	-	68 795	54 655	10	
	Holz und Holzwaren, Kork und Korkwaren, Flecht- und Korbmacherwaren (ohne Möbel)						
	Bahnschwellen aus Holz, nicht imprägniert; Holz, in der Längsrichtung gesägt oder gesäumt, gemessert oder geschält, mit einer Dicke von mehr als 6 mm						
2010 10 100	- Bahnschwellen aus Holz, nicht imprägniert	m3 m3 1000 DM	*	-	40 051 13 399	31 159 10 127	7 7
	darunter zum Absatz bestimmt						
	- Nadelholz, in der Längsrichtung gesägt oder gesäumt, gemessert oder geschält, mit einer Dicke von mehr als 6 mm						
2010 10 310	- - keilverzinkt (auch gehobelt oder geschliffen)	m3 m3 1000 DM	*	949 314 854 108 312 375	752 233 694 857 241 347	70 66	
	darunter zum Absatz bestimmt						
2010 10 330	- - gehobelt oder geschliffen	m3 m3 1000 DM	*	1 923 159 1 861 405 1 002 224	1 843 461 1 803 760 916 181	174 169	
	darunter zum Absatz bestimmt						
2010 10 350	- - Anderes Fichten- oder Tannenholz, Picea abies Karst., Abies alba Mill.	m3 m3 1000 DM	*	8 721 434 7 893 399 2 718 433	8 982 851 8 124 933 2 598 129	572 559	
	darunter zum Absatz bestimmt						
2010 10 370	- - Kiefernholz, Pinus sylvestris L.	m3 m3 1000 DM	*	685 061 555 086 198 237	706 506 576 075 185 505	126 118	
	darunter zum Absatz bestimmt						
2010 10 390	- - Anderes Nadelholz, a.n.g. (z.B. Brettchen zum Herstellen von Schiefergriffeln u.a. Stiften)	m3 m3 1000 DM	*	1 029 992 1 005 936 319 779	1 062 377 1 045 975 316 976	103 100	
	darunter zum Absatz bestimmt						
	- Laubholz (ohne Stäbe und Friese für Parkett aus tropischem Laubholz oder Eichenholz), in der Längsrichtung gesägt oder gesäumt, gemessert oder geschält, mit einer Dicke von mehr als 6 mm						
2010 10 530	- - Eichen-, Buchen- u.a. nichttropisches Holz, keilverzinkt (auch gehobelt oder geschliffen) u.a. bearbeitet (nicht gehobelt oder geschliffen)	m3 m3 1000 DM	*	1 139 246 966 316 448 686	1 069 067 924 963 418 017	242 215	
	darunter zum Absatz bestimmt						
2010 10 550	- - Tropisches Laubholz, keilverzinkt (auch gehobelt oder geschliffen) u.a. bearbeitet (nicht gehobelt oder geschliffen)	m3 m3 1000 DM	*	-	.	11 10	
	darunter zum Absatz bestimmt						
2010 10 570	- - Tropisches Laubholz, gehobelt oder geschliffen	m3 m3 1000 DM	*	2 869 2 869 2 623	.	3 3	
	darunter zum Absatz bestimmt						

5 Produktion nach Güterarten - Deutschland

Melde-Nr.	Bezeichnung	Einheit	1994	1995	1996	1996 Anzahl Unternehmen
1	2	3	4	5	6	7
2010 10 590	- - Eichen-, Buchen- u.a. nichttropisches Holz, gehobelt oder geschliffen	m3	-	45 656	67 356	21
	darunter zum Absatz bestimmt	m3	-	29 042	41 074	17
		1000 DM	-	13 063	19 431	
2010 10 730	- - Stäbe und Friese für Parkett aus tropischem Laubholz und Eichenholz, gehobelt, nicht zusammengesetzt, über 6 mm Dicke	m2	-	.	.	3
	darunter zum Absatz bestimmt	m2	-	.	.	3
		1000 DM	-	3 154	10 065	
2010 10 770	- - aus Eichenholz	m2	-	.	.	15
	darunter zum Absatz bestimmt	m2	-	409 100	415 476	14
	Holz, entlang einer oder mehrerer Kanten oder Flächen profiliert, auch gehobelt, geschliffen oder keilverzinkt	1000 DM	-	20 003	18 855	
2010 21 103	- - Nadelholz	t	-	.	.	78
	darunter zum Absatz bestimmt	t	-	.	.	78
		1000 m	-	161 982	158 675	
		1000 m	-	228 325	195 132	
		1000 DM	-	452 278	412 211	
2010 21 109	- - Anderes Nadelholz	t	-	.	95 517	28
	darunter zum Absatz bestimmt	1000 m	-	.	111 038	28
		t	-	89 076	95 517	
		1000 m	-	108 486	111 038	
		1000 DM	-	217 535	207 473	
2010 21 533	- - Laubholz; Stäbe und Friese für Parkett	t	-	.	.	77
	darunter zum Absatz bestimmt	t	-	.	.	77
		1000 DM	-	73 760	67 674	
			-	418 644	404 289	
2010 21 539	- - Laubholz (ohne Stäbe und Friese für Parkett)	t	-	.	2 715	5
	darunter zum Absatz bestimmt	t	-	.	13 410	5
		1000 DM	-	7 537		
2010 21 550	- - Stäbe und Friese für Parkett aus Laubholz (ohne solche aus Eiche, nur gehobelt), nicht zusammengesetzt	m2	-	.	.	19
	darunter zum Absatz bestimmt	m2	-	1 231 191	966 530	19
		1000 DM	-	53 304	45 823	
2010 22 000	Holzwohle; Holzmehl	t	-	.	.	9
	darunter zum Absatz bestimmt	t	-	120 180	.	6
		1000 DM	-	.	.	
2010 23 030	Holz in Form von Plättchen oder Schnitzeln	t	-	.	.	208
	- aus Nadelholz	t	-	1 565 800	1 429 227	207
	darunter zum Absatz bestimmt	t	-	112 138	86 033	
		1000 DM	-			
2010 23 050	- aus anderem Holz	t	-	120 260	38 654	18
	darunter zum Absatz bestimmt	t	-	120 260	38 654	18
		1000 DM	-	7 669	4 031	
	Rohholz, auch entrindet, vom Splint befreit oder zwei- oder vierseitig grob zugerichtet, mit Farbe, Beize, Kreosot oder anderen Konservierungsmitteln behandelt					
2010 31 150	- Nadelholz					
	- - Stangen, mit einer Länge von 6 m bis 18 m und mit einem Umfang am dicken Ende von 45 cm bis 90 cm	m3	-	55 415	47 805	14
		1000 DM	-	27 916	23 075	
2010 31 190	- - Anderes Nadelholz	m3	-	64 620	58 253	22
		1000 DM	-	35 853	33 290	
2010 31 500	- Laubholz	m3	-	.	.	1
		1000 DM	-	.	.	
2010 32 000	Bahnschwellen aus Holz, imprägniert	m3	-	23 179	12 010	3
		1000 DM	-	13 743	8 213	
	Sägespäne, Holzabfälle und Holzausschuß (auch zu Pellets, Briketts, Scheiten o.ä. Formen zusammengepreßt)					
2010 40 050	- Sägespäne	t	-	.	.	474
	darunter zum Absatz bestimmt	t	-	1 802 103	1 548 675	474
		1000 DM	-	75 774	62 547	
2010 40 093	- Andere Holzabfälle und Holzausschuß	t	-	749 035	625 892	312
	darunter zum Absatz bestimmt	t	-	749 035	625 892	312
		1000 DM	-	28 588	23 106	

5 Produktion nach Güterarten - Deutschland

Melde-Nr.	Bezeichnung	Einheit	1994	1995	1996	1996 Anzahl Unternehmen
1	2	3	4	5	6	7
2010 40 099	- - Andere Holzabfälle und Holzausschuß (ohne Schwarten und Spreißel) darunter zum Absatz bestimmt	t t 1000 DM	* - -	- 345 765 345 765 27 164	- 369 835 369 835 28 780	- 98 98
2010 90 000	Imprägnieren von Holz Sperrholz, ausschließlich aus Furnieren, mit einer Dicke von 6 mm oder weniger	m ³ 1000 DM	- -	90 131 15 144	100 047 12 691	29
2020 11 030	- mit mindestens einer äußeren Lage aus tropischem Holz darunter zum Absatz bestimmt	m ³ m ³ 1000 DM	* - -	- 69 005 79 453	- 69 984 83 305	8 8
2020 11 050	- mit mindestens einer äußeren Lage aus anderem Holz als Nadelholz darunter zum Absatz bestimmt	m ³ m ³ 1000 DM	* - -	- 51 196 51 196 143 220	- 42 990 42 990 118 555	12 12
2020 11 090	- Anderes Sperrholz, ausschließlich aus Furnieren, mit einer Dicke von 6 mm oder weniger darunter zum Absatz bestimmt Anderes Sperrholz, furniertes Holz u.ä. Lagenholz - mit mindestens einer äußeren Lage aus Laubholz	m ³ m ³ 1000 DM	* - -	- . .	- - -	- -
2020 12 330	- - mindestens eine Spanplatte enthaltend darunter zum Absatz bestimmt	m ³ m ³ 1000 DM	* - -	- 79 836 79 836 75 973	- 79 973 79 973 77 767	8 8
2020 12 350	- - mit Block-, Stab-, Stäbchen- oder Streifenholzmittellage (Tischlerplatten) darunter zum Absatz bestimmt	m ³ m ³ 1000 DM	* - -	- 211 225 146 319 142 264	- 194 300 146 362 139 232	13 12
2020 12 390	- - Anderes Sperrholz oder furniertes Holz darunter zum Absatz bestimmt - mit mindestens einer äußeren Lage aus Nadelholz	m ³ m ³ 1000 DM	* - -	- 85 899 71 503 218 110	- 87 745 74 898 222 302	12 11
2020 12 530	- - mindestens eine Spanplatte enthaltend darunter zum Absatz bestimmt	m ³ m ³ 1000 DM	* - -	- 15 098 15 098 15 782	- 15 463 15 463 16 593	3 3
2020 12 550	- - mit Block-, Stab-, Stäbchen- oder Streifenholzmittellage (Tischlerplatten) darunter zum Absatz bestimmt	m ³ m ³ 1000 DM	* - -	- 6 446 6 446 4 072	- 5 000 5 000 3 054	5 5
2020 12 590	- - Anderes Sperrholz oder furniertes Holz darunter zum Absatz bestimmt Spanplatten u.ä. Platten, aus Holz oder anderen holzigen Stoffen - aus Holz	m ³ m ³ 1000 DM	* - -	- . . 30 551	- 19 322 19 322 33 616	5 5
2020 13 330	- - roh oder nur geschliffen darunter zum Absatz bestimmt	m ³ m ³ 1000 DM	* - -	- 5 216 524 4 635 741 1 428 914	- 4 939 049 4 368 749 1 212 872	26 26
2020 13 350	- - mit Hochdruckschichtpreßstoffen mit Dekorschicht beschichtet darunter zum Absatz bestimmt	m ³ m ³ 1000 DM	* - -	- 922 718 719 167 722 236	- 872 653 683 702 668 844	20 19
2020 13 370	- - mit melaminharzgetränkten Papierlagen beschichtet darunter zum Absatz bestimmt	m ³ m ³ 1000 DM	* - -	- 2 422 973 2 422 973 1 425 525	- 2 449 409 2 449 409 1 415 823	19 19
2020 13 390	- - Andere Spanplatten u.ä. Platten aus Holz darunter zum Absatz bestimmt	m ³ m ³ 1000 DM	* - -	- 166 172 166 172 222 465	- 169 115 217 199	11 11
2020 13 500	- Spanplatten u.ä. Platten, aus anderen holzigen Stoffen darunter zum Absatz bestimmt Faserplatten aus Holz oder anderen holzigen Stoffen - mit einer Dichte von mehr als 0,8 g/cm ³	m ³ m ³ 1000 DM	* - -	- 213 398 191 721	- 154 530 181 733	11 11
2020 14 130	- - weder mechanisch bearbeitet noch oberflächenbeschichtet darunter zum Absatz bestimmt	1000 m ² 1000 m ² 1000 DM	* - -	- 62 638 231 314	- 66 078 203 439	9 9
2020 14 150	- - andere Faserplatten mit einer Dichte von mehr als 0,8 g/cm ³ darunter zum Absatz bestimmt	1000 m ² 1000 m ² 1000 DM	* - -	- 69 912 69 912 271 705	- 60 620 60 620 198 607	10 10
2020 14 330	- mit einer Dichte von mehr als 0,5 bis 0,8 g/cm ³ - - weder mechanisch bearbeitet noch oberflächenbeschichtet darunter zum Absatz bestimmt	1000 m ² 1000 m ² 1000 DM	* - -	- . .	- 17 994 107 605	4 4

5 Produktion nach Güterarten - Deutschland

Melde-Nr.	Bezeichnung	Einheit	1994	1995	1996	1996 Anzahl Unternehmen	
1	2	3	4	5	6	7	
2111 13 550	-- halbgebleicht oder gebleicht darunter zum Absatz bestimmt	t-tr90 % t-tr90 % 1000 DM	*	-	.	.	2 2
	Mechanische oder halbchemische Halbstoffe aus Holz, Halbstoffe aus anderen cellulosehaltigen Faserstoffen - Mechanische Halbstoffe aus Holz (Holzschliff)						
2111 14 150	-- Thermo-mechanische Halbstoffe darunter zum Absatz bestimmt	t-tr90 % t-tr90 % 1000 DM	*	-	394 104	.	3 -
2111 14 190	-- Andere mechanische Halbstoffe darunter zum Absatz bestimmt	t-tr90 % t-tr90 % 1000 DM	*	-	1 055 552	990 467	15 1
2111 14 330	-- Halbchemische Halbstoffe aus Holz - Chemisch-thermomechanische Halbstoffe (CTMP) darunter zum Absatz bestimmt	t-tr90 % t-tr90 % 1000 DM	*	-	-	-	- -
2111 14 350	-- Andere chemisch-mechanische Halbstoffe (TCMP, CRMP) darunter zum Absatz bestimmt	t-tr90 % t-tr90 % 1000 DM	*	-	-	-	- -
2111 14 390	-- Andere halbchemische Halbstoffe darunter zum Absatz bestimmt	t-tr90 % t-tr90 % 1000 DM	*	-	-	-	- -
2111 14 500	- Halbstoffe aus anderen cellulosehaltigen Faserstoffen darunter zum Absatz bestimmt	t-tr90 % t-tr90 % 1000 DM	*	-	.	.	1 1
2112 11 000	Zeitungsdruckpapier, in Rollen oder Bogen darunter zum Absatz bestimmt	t t 1000 DM	*	-	1 770 905 1 770 905	1 710 534 1 710 534	7 7
2112 12 000	Büttenpapier und Büttenpappe (handgeschöpft) darunter zum Absatz bestimmt	t t 1000 DM	*	-	1 891 332	1 987 049	- -
2112 13 100	Rohpapier und Rohpappe für licht-, wärme- oder elektroempfindliche Papiere und Pappen, Kohlerohpapier und Tapetenrohpapier, in Rollen oder Bogen - Rohpapier und Rohpappe für licht-, wärme- oder elektro- empfindliche Papiere und Pappen darunter zum Absatz bestimmt	t t 1000 DM	*	-	.	243 795 804 805	9 9
2112 13 300	- Kohlerohpapier darunter zum Absatz bestimmt	t t 1000 DM	*	-	.	.	1 1
2112 13 550	- Tapetenrohpapier, weder gestrichen noch überzogen -- mit einem Gehalt an mechanisch gewonnenen Fasern von 10 GHT oder weniger darunter zum Absatz bestimmt	t t 1000 DM	*	-	.	.	2 2
2112 13 590	-- Anderes Tapetenrohpapier darunter zum Absatz bestimmt	t t 1000 DM	*	-	129 232 211 867	124 358 203 290	7 6
2112 14 100	Grafische Papiere und Pappen - mit einer mechanisch gewonnenen Fasermenge von 10 GHT oder weniger (holzfrei) -- mit einem Quadratmetergewicht von weniger als 40 g darunter zum Absatz bestimmt	t t 1000 DM	*	-	23 985 53 033	22 019 48 583	6 5
2112 14 350	-- mit einem Quadratmetergewicht von 40 g bis 150 g -- in Rollen darunter zum Absatz bestimmt	t t 1000 DM	*	-	711 596 1 331 449	680 952 1 167 064	25 25
2112 14 390	--- in Bogen darunter zum Absatz bestimmt	t t 1000 DM	*	-	919 615 1 907 011	1 000 468 1 723 010	18 18
2112 14 500	-- mit einem Quadratmetergewicht von mehr als 150 g darunter zum Absatz bestimmt	t t 1000 DM	*	-	66 226 126 321	105 682 163 955	8 8
2112 14 750	- mit einem Gehalt an mechanisch gewonnenen Fasern von mehr als 10 GHT (holzhaltig) -- mit einem Gehalt an Fasern von mehr als 50 GHT darunter zum Absatz bestimmt	t t 1000 DM	*	-	728 065 728 065	767 260 767 260	13 13
2112 14 790	-- mit einem Gehalt an Fasern von mehr als 10 GHT bis 50 GHT darunter zum Absatz bestimmt	t t 1000 DM	*	-	1 014 649 63 924 63 924 115 379	1 067 184 54 238 54 238 93 342	4 4 4

5 Produktion nach Güterarten - Deutschland

Melde-Nr.	Bezeichnung	Einheit	1994	1995	1996	1996 Anzahl Unternehmen
1	2	3	4	5	6	7
2030 13 050	- Treppen	t St 1000 DM	- - -	22 634 212 580 359 629	21 583 185 523 351 025	87
2030 13 070	- Saunakabinen	t St 1000 DM	- - -	4 257 16 504 106 805	4 184 15 355 98 322	9
2030 13 090	- Andere Bautischler- und Zimmermannsarbeiten aus Holz, a.n.g.	t 1000 DM	- -	282 584 1 692 348	307 911 1 634 434	317
2030 20 003	Vorgefertigte Gebäude aus Holz - Ein- und Zweifamilienhäuser	m2 St 1000 DM	- - -	1 537 945 12 026 3 081 347	1 386 183 10 879 2 727 288	74
2030 20 005	- Andere Wohn- und Betriebsgebäude	m2 St 1000 DM	- - -	322 368 1 462 321 747	287 614 983 246 623	24
2030 20 009	- Andere Gebäude (z.B. Gartenhäuser)	m2 St 1000 DM	- - -	442 033 36 003 -	501 201 42 063 .	39
2040 11 330	Flachpaletten, Boxpaletten u.a. Ladungsträger, aus Holz - Flachpaletten	1000 St 1000 DM	- -	32 845 463 650	33 445 448 251	136
2040 11 350	- Boxpaletten u.a. Ladungsträger	1000 St 1000 DM	- -	3 731 51 083	2 225 31 479	14
2040 12 135	Andere Verpackungsmittel und Teile dafür, aus Holz - Kisten, Kistchen, Verschlüge, Trommeln u.ä. Verpackungsmittel, Kabeltrommeln - - Kisten, Kistchen, Verschlüge, Trommeln u.ä. Verpackungsmittel - - ganz oder teilweise aus furniertem Holz oder Sperrholz hergestellt	t 1000 DM	- -	64 418 130 370	96 194 176 274	56
2040 12 139	- - - aus anderem Holz hergestellt	t 1000 DM	- -	173 681 260 656	158 033 231 958	97
2040 12 150	- - Kabeltrommeln	t 1000 DM	- -	34 618 49 006	39 587 52 350	12
2040 12 500	- Fässer, Tröge, Bottiche, Eimer und andere Böttcherwaren, Teile dafür	t 1000 DM	- -	1 320 6 625	1 062 6 573	6
2051 11 000	Werkzeuge, Werkzeugfassungen, -griffe und -stiele; Fassungen, Griffe und Stiele für Besen, Bürsten und Pinsel; Schuhformen, -leisten und -spanner, aus Holz	t 1000 DM	- -	11 574 108 682	10 795 101 912	29
2051 12 000	Holzwaren zur Verwendung bei Tisch oder in der Küche	t 1000 DM	- -	31 983	2 324 29 787	13
2051 13 000	Hölzer mit Einlegearbeit (Intarsien oder Merketerie); Kästen für Schmuck oder Besteck; Statuetten u.a. Ziergegenstände, Innenausstattungsgegenstände (ohne Möbel), aus Holz	1000 DM	-	67 533	60 019	26
2051 14 100	Holzrahmen für Bilder, Fotografien, Spiegel u.ä.; andere Holzwaren - Holzrahmen für Bilder, Fotografien, Spiegel u.ä.	1000 m 1000 DM	- -	9 984 116 581	11 614 118 941	26
2051 14 550	- Andere Holzwaren - - Särge	St 1000 DM	- -	489 630 207 366	489 575 207 890	44
2051 14 590	- - Andere Holzwaren (ohne Särge)	1000 DM	-	1 662 898	1 647 382	203
2052 11 300	Korkabfälle; Korkschröt u. Kork- mehl; Naturkork, entrindet, zwei- oder vierseitig grob zugerichtet, in Würfeln, Platten, Blättern, Streifen oder anderen Formen - Korkabfälle; Korkschröt und Korkmehl	t 1000 DM	- -	.	.	1
2052 11 500	- Naturkork, entrindet oder grob zugerichtet oder in Würfeln, Platten, Blättern oder Streifen	t 1000 DM	- -	.	.	1
2052 12 500	Waren aus Naturkork - Stopfen	t 1000 DM	- -	.	.	2
2052 12 950	- - Ringe	t 1000 DM	- -	.	.	-
2052 12 990	- - Scheiben und andere Waren	t 1000 DM	- -	.	.	-

5 Produktion nach Güterarten - Deutschland

Melde-Nr.	Bezeichnung	Einheit	1994	1995	1996	1996 Anzahl Unternehmen
1	2	3	4	5	6	7
2052 13 300	Würfel, Quader, Platten, Blätter und Streifen; Fliesen in beliebiger Form; massive Zylinder (einschl. Scheiben), aus Preßkork - Stopfen für Schaumwein, auch mit Scheiben aus Naturkork	t 1000 DM	-	-	-	-
2052 13 500	- Andere Stopfen	t 1000 DM	-	-	-	-
2052 13 750	- Massive Zylinder (einschl. Scheiben); Würfel, Quader, Platten, Blätter und Streifen; Fliesen in beliebiger Form - - Massive Zylinder (einschl. Scheiben)	t 1000 DM	-	-	-	-
2052 13 770	- - Würfel, Quader, Platten, Blätter und Streifen; Fliesen in beliebiger Form	t 1000 DM	-	-	-	-
2052 14 030	Waren aus Preßkork, a.n.g. - Dichtungen	t 1000 DM	-	.	.	2
2052 14 050	- Dekorationserzeugnisse	t 1000 DM	-	-	-	-
2052 14 070	- Isolationserzeugnisse	t 1000 DM	-	.	.	1
2052 14 090	- Andere Waren aus Preßkork, a.n.g.	t 1000 DM	-	458 10 659	.	3
2052 15 100	Flechtwaren und Korbmacherwaren - Geflechte u.ä. Waren aus Flechtstoffen, auch miteinander zu Bändern verbunden	t 1000 DM	-	-	-	-
2052 15 300	- Matten, Strohmatten und Gittergeflechte, aus pflanzlichen Stoffen	t 1000 DM	-	-	-	-
2052 15 550	- Andere Waren aus pflanzlichen oder anderen Flechtstoffen - - aus pflanzlichen Flechtstoffen in Flächenform	t 1000 DM	-	-	-	-
2052 15 590	- - aus anderen Flechtstoffen	t 1000 DM	-	-	-	-
2052 15 700	- Korbmacherwaren und andere Waren aus pflanzlichen Stoffen	t 1000 DM	-	3 479 12 968	3 401 .	3
2052 15 900	- Andere Waren aus Geflechten (ohne solche aus pflanzlichen Stoffen)	t 1000 DM	-	-	-	-
2099 00 000	Veredlung von Erzeugnissen dieser Güterabteilung	1000 DM	-	391 880	449 099	52
Papier						
2111 11 000	Chemische Halbstoffe aus Holz, zum Auflösen darunter zum Absatz bestimmt	t-tr90 % t-tr90 % 1000 DM	*	-	.	1 1
2111 12 130	Chemische Halbstoffe aus Holz (Natron- oder Sulfatzellstoff) (ohne solche zum Auflösen) - aus Nadelholz - - ungebleicht darunter zum Absatz bestimmt	t-tr90 % t-tr90 % 1000 DM	*	-	-	-
2111 12 150	- - halbgebleicht oder gebleicht darunter zum Absatz bestimmt	t-tr90 % t-tr90 % 1000 DM	*	-	-	-
2111 12 530	- aus Laubholz - - ungebleicht darunter zum Absatz bestimmt	t-tr90 % t-tr90 % 1000 DM	*	-	-	-
2111 12 550	- - halbgebleicht oder gebleicht darunter zum Absatz bestimmt	t-tr90 % t-tr90 % 1000 DM	*	-	-	-
2111 13 130	Chemische Halbstoffe aus Holz (Sulfitzellstoff) (ohne solche zum Auflösen) - aus Nadelholz - - ungebleicht darunter zum Absatz bestimmt	t-tr90 % t-tr90 % 1000 DM	*	-	.	2 2
2111 13 150	- - halbgebleicht oder gebleicht darunter zum Absatz bestimmt	t-tr90 % t-tr90 % 1000 DM	*	-	.	2 -
2111 13 530	- aus Laubholz - - ungebleicht darunter zum Absatz bestimmt	t-tr90 % t-tr90 % 1000 DM	*	-	-	-

5 Produktion nach Güterarten - Deutschland

Melde-Nr.	Bezeichnung	Einheit	1994	1995	1996	1996 Anzahl Unternehmen	
1	2	3	4	5	6	7	
2020 14 350	-- andere Faserplatten mit einer Dichte von mehr als 0,5 bis 0,8 g/cm ³ darunter zum Absatz bestimmt	1000 m ² 1000 m ² 1000 DM	*	-	.	.	2 2
	- mit einer Dichte von mehr als 0,35 bis 0,5 g/cm ³						
2020 14 530	-- weder mechanisch bearbeitet noch oberflächenbeschichtet darunter zum Absatz bestimmt	1000 m ² 1000 m ² 1000 DM	*	-	.	.	1 -
2020 14 550	-- andere Faserplatten mit einer Dichte von mehr als 0,35 bis 0,5 g/cm ³ darunter zum Absatz bestimmt	1000 m ² 1000 m ² 1000 DM	*	-	-	-	- -
	- mit einer Dichte von 0,35 g/cm ³ oder weniger						
2020 14 730	-- weder mechanisch bearbeitet noch oberflächenbeschichtet darunter zum Absatz bestimmt	1000 m ² 1000 m ² 1000 DM	*	-	.	.	1 1
2020 14 750	-- andere Faserplatten mit einer Dichte von 0,35 g/cm ³ oder weniger darunter zum Absatz bestimmt	1000 m ² 1000 m ² 1000 DM	*	-	-	-	- -
	Furnierblätter oder Blätter für Sperrholz u.s. Holz, in der Längsrichtung gesägt, gemessert oder geschält, mit einer Dicke von 6 mm oder weniger						
	- mit einer Dicke von 6 mm oder weniger						
2020 21 130	-- keilverzinkt, gehobelt, geschliffen und Brettchen zum Herstellen von Holzgefaßen Stiften darunter zum Absatz bestimmt	m ² m ² 1000 DM	*	-	3 612 263 22 245	3 443 413 19 499	6 7
	-- Andere Furnierblätter oder Blätter						
2020 21 170	-- mit einer Dicke von mehr als 1 mm bis 6 mm darunter zum Absatz bestimmt	m ³ m ³ 1000 DM	*	-	275 757 89 220 145 088	219 712 69 166 107 588	35 22
2020 21 190	-- mit einer Dicke von 1 mm oder weniger darunter zum Absatz bestimmt	m ³ m ³ 1000 DM	*	-	102 352 98 885 291 499	86 849 83 350 257 059	19 16
2020 22 000	Verdichtetes Holz in Blöcken, Platten, Brettern oder Profilen darunter zum Absatz bestimmt	m ³ m ³ 1000 DM	*	-	.	.	6 6
	Fenster, Fenstertüren, Rahmen und Verkleidungen dafür, Türen und Türrahmen, -verkleidungen und -schwellen, aus Holz						
2030 11 100	- Fenster, Fenstertüren, Rahmen und Verkleidungen dafür	1000 St 1000 DM	-	4 785 2 596 281	4 483 2 555 140	432	
	- Türen und Rahmen dafür, Türverkleidungen und -schwellen						
2030 11 530	-- eben	1000 St 1000 DM	-	7 394 1 040 309	6 553 971 960	123	
2030 11 550	-- bearbeitet	1000 St 1000 DM	-	6 916 1 221 019	5 991 1 120 308	183	
2030 11 590	-- Andere Türen und Rahmen dafür, Türverkleidungen und -schwellen	1000 St 1000 DM	-	2 325 567 321	1 195 389 597	113	
	Parkettafeln, Verschalungen für Betonarbeiten, Schindeln ("shinglas" und "shakes"), aus Holz						
	- Parkettafeln						
2030 12 150	-- für Mosaikparkett	1000 m ² 1000 DM	-	3 448 93 106	3 043 84 320	25	
2030 12 190	-- Andere Parkettafeln	1000 m ² 1000 DM	-	5 140 278 389	5 425 258 556	22	
2030 12 300	- Verschalungen für Betonarbeiten	t 1000 DM	-	121 679 280 682	97 042 230 521	23	
2030 12 500	- Schindeln ("shingles" und "shakes")	t 1000 DM	-	.	.	2	
	Andere Bautischler- und Zimmermannsarbeiten aus Holz, a.n.g.						
2030 13 010	- Holzleimbauteile darunter zum Absatz bestimmt	t m ³ t m ³ 1000 DM	* *	112 730 302 241 112 730 302 241 339 566	113 173 .	33 33	
2030 13 030	- Wandelemente	t m ³ 1000 DM	-	9 041 18 770 44 995	7 411 19 002 45 446	13	

5 Produktion nach Güterarten - Deutschland

Melde-Nr.	Bezeichnung	Einheit	1994	1995	1996	1996 Anzahl Unternehmen
1	2	3	4	5	6	7
	Zellstoffwatte, gekrepptes Papier und Vliese aus Zellstofffasern u.a. Papiere für die Herstellung von Toilettenpapier, Abschmink- oder Handtüchern, Servietten o.ä. Papiererzeugnissen					
2112 21 300	- Zellstoffwatte	t	*	-	.	6
	darunter zum Absatz bestimmt	t	*	-	.	5
		1000 DM			32 095 64 459	46 130
2112 21 550	- Vliese aus Zellstofffasern (sog. Tissue) und gekrepptes Papier	t	*	-	523 997	531 292
	- - mit einem Quadratmetergewicht pro Lage von 25 g oder weniger (Tissue)	t	*	-	104 400	113 099
	darunter zum Absatz bestimmt	t	*	-	218 026	223 610
2112 21 570	- - mit einem Quadratmetergewicht pro Lage von mehr als 25 g (Krepp)	t	*	-	96 976	105 413
	darunter zum Absatz bestimmt	t	*	-	.	3
2112 21 900	- Andere Papiere für die Herstellung von Toilettenpapier, Abschmink- oder Handtücher, Servietten u.ä. Papiererzeugnisse	t	*	-	25 615	4
	darunter zum Absatz bestimmt	t	*	-	.	3
	Kraftliner	1000 DM			.	.
2112 22 500	- ungebleicht	t	*	-	-	1
	darunter zum Absatz bestimmt	t	*	-	-	1
		1000 DM			-	.
2112 22 900	- Anderer Kraftliner	t	*	-	-	-
	darunter zum Absatz bestimmt	t	*	-	-	-
		1000 DM			-	-
	Kraftsackpapier; Kraftpapiere und Kraftpappen					
	- Kraftsackpapier, nicht gekreppt, gefälteit oder durch Pressen oder Prägen gemustert oder perforiert					
2112 23 150	- - ungebleicht	t	*	-	-	1
	darunter zum Absatz bestimmt	t	*	-	-	1
		1000 DM			-	.
2112 23 190	- - Anderes Kraftsackpapier	t	*	-	-	-
	darunter zum Absatz bestimmt	t	*	-	-	-
		1000 DM			-	-
	- Andere Kraftpapiere und Kraftpappen, nicht gekreppt, gefälteit oder durch Pressen oder Prägen gemustert oder perforiert					
2112 23 330	- - mit einem Quadratmetergewicht von 150 g oder weniger	t	*	-	-	10
	darunter zum Absatz bestimmt	t	*	-	104 376	110 893
		1000 DM			256 776	247 558
2112 23 350	- - mit einem Quadratmetergewicht von mehr als 150 g, jedoch weniger als 225 g	t	*	-	7 109	3 963
	darunter zum Absatz bestimmt	t	*	-	7 109	3 963
		1000 DM			21 042	13 175
2112 23 370	- - mit einem Quadratmetergewicht von 225 g oder mehr	t	*	-	.	.
	darunter zum Absatz bestimmt	t	*	-	.	2
		1000 DM			.	2
2112 23 500	- Kraftsackpapier, gekreppt oder gefälteit, auch durch Pressen oder Prägen gemustert oder perforiert	t	*	-	-	-
	darunter zum Absatz bestimmt	t	*	-	-	-
		1000 DM			-	-
2112 24 000	Halbzellstoffpapier für die Welle der Wellpappe (sog. "fluting")	t	*	-	.	1
	darunter zum Absatz bestimmt	t	*	-	.	1
		1000 DM			.	.
	Mehrlagige Papiere und Pappen					
2112 25 100	- jede Lage gebleicht	t	*	-	.	5
	darunter zum Absatz bestimmt	t	*	-	426 277	450 045
		1000 DM			405 213	338 885
	- mit nur einer gebleichten Außenlage	t	*	-	.	.
2112 25 350	- - Testliner	t	*	-	.	2
	darunter zum Absatz bestimmt	t	*	-	.	2
		1000 DM			.	.
2112 25 390	- - Andere Papiere und Pappen, mit nur einer gebleichten Außenlage	t	*	-	.	6
	darunter zum Absatz bestimmt	t	*	-	160 157	135 885
		1000 DM			192 583	139 166
2112 25 500	- mit drei oder mehr Lagen, von denen nur die beiden Außenlagen gebleicht sind	t	*	-	.	2
	darunter zum Absatz bestimmt	t	*	-	11 486	.
		1000 DM			.	2
	- Andere mehrlagige Papiere und Pappen					
2112 25 750	- - Testliner (mehrlagig)	t	*	-	.	9
	darunter zum Absatz bestimmt	t	*	-	664 462	701 612
		1000 DM			515 297	370 349

5 Produktion nach Güterarten - Deutschland

Melde-Nr.	Bezeichnung	Einheit	1994	1995	1996	1996 Anzahl Unternehmen	
1	2	3	4	5	6	7	
2112 25 790	- - Andere mehrlagige Papiere und Pappen (ohne mehrlagige Testliner) darunter zum Absatz bestimmt	t t 1000 DM	* - -	- - -	- 136 719 163 666	- 139 777 160 068	5 5
	Andere Papiere und Pappen, weder bestrichen noch überzogen; Zigarettenpapier, nicht zugeschnitten	t t 1000 DM	* - -	- - -	- 67 531 106 075	- 63 846 90 377	9 9
2112 30 100	- Sulfitpackpapier darunter zum Absatz bestimmt	t t 1000 DM	* - -	- - -	- 29 943 29 943	- . .	2 2
2112 30 200	- Zigarettenpapier (nicht in Form von Heftchen, Hülssen oder in Rollen und nicht mit einer Breite von 5 cm oder weniger) darunter zum Absatz bestimmt	t t 1000 DM	* - -	- - -	- 29 943 131 016	- . .	2 2
2112 30 300	- Filterpapier und Filterpappe darunter zum Absatz bestimmt	t t 1000 DM	* - -	- - -	- 94 504 50 998	- 98 748 53 930	7 6
2112 30 400	- Filzpapier und Filzpappe darunter zum Absatz bestimmt	t t 1000 DM	* - -	- - -	- 6 418 6 418	- 6 238 6 238	3 3
	- Papiere und Pappen, mit einem Quadratmetergewicht von 150 g oder weniger	t t 1000 DM	* - -	- - -	- 10 157 -	- 9 764 -	- -
2112 30 503	- - Strohpapier und Stroh-pappe darunter zum Absatz bestimmt	t t 1000 DM	* - -	- - -	- - -	- - -	- -
2112 30 509	- - Andere Papiere und Pappen darunter zum Absatz bestimmt	t t 1000 DM	* - -	- - -	- 424 401 594 247	- 403 577 484 864	22 21
2112 30 600	- Papiere und Pappen für gewellte Papiere und Pappen, mit einem Quadratmetergewicht von 150 g oder weniger darunter zum Absatz bestimmt	t t 1000 DM	* - -	- - -	- 1 197 212 1 121 113	- 1 181 272 1 107 932	16 15
	- Papiere und Pappen, mit einem Quadratmetergewicht von mehr als 150 g bis 225 g	t t 1000 DM	* - -	- - -	- 814 569 -	- 496 012 -	- -
2112 30 730	- - Testliner (einlagig), für gewellte Papiere und Pappen darunter zum Absatz bestimmt	t t 1000 DM	* - -	- - -	- 50 366 50 366	- 93 747 93 747	4 4
2112 30 750	- - Andere Papiere und Pappen, für gewellte Papiere und Pappen darunter zum Absatz bestimmt	t t 1000 DM	* - -	- - -	- 94 380 94 380	- . .	5 5
2112 30 790	- - Andere Papiere und Pappen, mit einem Quadratmetergewicht von mehr als 150 g bis 225 g darunter zum Absatz bestimmt	t t 1000 DM	* - -	- - -	- 32 821 32 821	- 33 082 33 082	6 6
	- Papiere und Pappen, mit einem Quadratmetergewicht von 225 g oder mehr	t t 1000 DM	* - -	- - -	- 23 987 -	- 18 630 -	- -
2112 30 830	- - Testliner (einlagig), aus Altpapier darunter zum Absatz bestimmt	t t 1000 DM	* - -	- - -	- . .	- . .	1 -
2112 30 850	- - Andere Papiere und Pappen, mit einem Quadratmetergewicht von 225 g oder mehr, aus Altpapier darunter zum Absatz bestimmt	t t 1000 DM	* - -	- - -	- 617 426 473 721	- 672 770 527 833	31 29
2112 30 890	- - Andere Papiere und Pappen, mit einem Quadratmetergewicht von 225 g oder mehr darunter zum Absatz bestimmt	t t 1000 DM	* - -	- - -	- 447 461 308 105	- 449 769 312 139	18 15
	Pergamentpapier und -pappe, Pergamentersatzpapier, Naturpappapapier, Pergaminpapier u.a. kalandrierte durchsichtige oder durchscheinende Papiere	t t 1000 DM	* - -	- - -	- 2 507 12 305	- . .	2 2
2112 40 100	- Pergamentpapier und -pappe darunter zum Absatz bestimmt	t t 1000 DM	* - -	- - -	- 2 507 12 305	- . .	2 2
2112 40 300	- Pergamentersatzpapier darunter zum Absatz bestimmt	t t 1000 DM	* - -	- - -	- 28 933 66 505	- 31 850 68 425	5 5
2112 40 500	- Naturpappapapier darunter zum Absatz bestimmt	t t 1000 DM	* - -	- - -	- 3 531 3 531	- 3 275 3 275	3 3
2112 40 700	- Pergaminpapier u.a. kalandrierte, durchsichtige oder durchscheinende Papiere darunter zum Absatz bestimmt	t t 1000 DM	* - -	- - -	- 9 456 9 456	- 15 154 15 154	3 3
		t t 1000 DM	* - -	- - -	- 36 650 -	- 55 835 -	- -

5 Produktion nach Güterarten - Deutschland

Melde-Nr.	Bezeichnung	Einheit	1994	1995	1996	1996 Anzahl Unternehmen
1	2	3	4	5	6	7
	Papier und Pappe, zusammengeklebt, auf der Oberfläche weder gestrichen noch überzogen oder getränkt, auch mit Innenverstärkung, in Rollen oder Bogen					
2112 51 300	- Papier und Pappe, mit Bitumen, Teer oder Asphalt zusammengeklebt darunter zum Absatz bestimmt	t t 1000 DM	* - -	2 2
2112 51 500	- Andere Papiere und Pappen, zusammengeklebt, auf der Oberfläche weder gestrichen noch überzogen oder getränkt, auch mit Innenverstärkung darunter zum Absatz bestimmt	t t 1000 DM	* - -	5 5
	Papiere und Pappen, gekreppt, gefältelt, durch Pressen oder Prägen gemustert oder perforiert, a.n.g.					
2112 52 300	- Kraftpapier darunter zum Absatz bestimmt	t t 1000 DM	* - -	2 2
2112 52 500	- Andere Papiere und Pappen darunter zum Absatz bestimmt	t t 1000 DM	* - -	13 699 13 699 52 427	14 445 14 445 55 299	10 10
	Ein- oder beidseitig mit Kaolin o.a. anorganischen Stoffen gestrichene Papiere und Pappen zum Beschreiben, Bedrucken oder für andere grafische Zwecke - mit einer mechanisch gewonnenen Fasermenge von 10 GHT oder weniger (holzfrei) - - mit einem Quadratmetergewicht von 150 g oder weniger					
2112 53 350	- - - Rohpapier und Rohpappe für licht-, wärme- oder elektro- empfindliche Papiere und Pappen darunter zum Absatz bestimmt	t t 1000 DM	* - -	22 411 22 411 85 584	25 903 25 903 79 346	4 4
2112 53 390	- - - Andere Papiere und Pappen darunter zum Absatz bestimmt	t t 1000 DM	* - -	847 308 1 706 091	853 675 1 478 186	13 13
2112 53 500	- - mit einem Quadratmetergewicht von mehr als 150 g darunter zum Absatz bestimmt	t t 1000 DM	* - -	423 718 701 711	430 791 622 005	13 13
	- mit einer mechanisch gewonnenen Fasermenge von 10 GHT oder mehr (holzhaltig)					
2112 53 600	- - Leichtgewichtiges gestrichenes Papier, sog. "LWC-Papier" darunter zum Absatz bestimmt	t t 1000 DM	* - -	2 2
	- - - Andere gestrichene Papiere und Pappen					
2112 53 750	- - - in Rollen darunter zum Absatz bestimmt	t t 1000 DM	* - -	1 041 581 1 041 581 1 744 316	875 676 875 676 1 369 033	8 8
2112 53 790	- - - in Bogen darunter zum Absatz bestimmt	t t 1000 DM	* - -	300 704 300 704 329 492	315 608 315 608 318 557	6 6
	Ein- oder beidseitig mit Kaolin o.a. anorganischen Stoffen gestrichene oder überzogene Kraft- und Multiplexpapiere und -pappen - Gestrichene oder überzogene Kraftpapiere und -pappen (ohne solche zum Beschreiben, Bedrucken oder zu anderen graphischen Zwecken)					
2112 54 303	- mit einem Quadratmetergewicht von 150 g oder weniger darunter zum Absatz bestimmt	t t 1000 DM	* - -	2 2
2112 54 305	- - mit einem Quadratmetergewicht von mehr als 150 g darunter zum Absatz bestimmt	t t 1000 DM	* - -	- -
	- Andere gestrichene oder überzo- gene Multiplexpapiere und -pappen					
2112 54 530	- - jede Lage gebleicht darunter zum Absatz bestimmt	t t 1000 DM	* - -	- -
2112 54 550	- - mit nur einer gebleichten Außenlage darunter zum Absatz bestimmt	t t 1000 DM	* - -	1 1
2112 54 590	- - Andere Multiplexpapiere und -pappen darunter zum Absatz bestimmt	t t 1000 DM	* - -	- -

5 Produktion nach Güterarten - Deutschland

Melde-Nr.	Bezeichnung	Einheit	1994	1995	1996	1996 Anzahl Unternehmen
1	2	3	4	5	6	7
2112 54 700	- Andere gestrichene Papiere und Pappen	t	*	-	.	8
	darunter zum Absatz bestimmt	t	-	193 152	183 488	8
		1000 DM	-	361 244	321 996	
	Kohlepapier, präpariertes Durchschreibepapier u.a. Vervielfältigungs- und Umdruckpapier mit einer Breite v. ungefaltet mehr als 36 cm					
2112 55 300	- Kohlepapier u.ä. Vervielfältigungspapier	t	-	503	.	1
		1000 DM	-	3 315	.	
2112 55 500	- Präpariertes Durchschreibepapier (Selbstdurchschreibepapier (SD))	t	-	351 880	359 973	8
		1000 DM	-	940 871	854 429	
2112 55 900	- Anderes Vervielfältigungs- oder Umdruckpapier	t	*	.	.	1
	darunter zum Absatz bestimmt	t	-	.	.	1
		1000 DM	-	.	.	
	Papiere und Pappen, gestrichen, überzogen, getränkt, geteert, bituminiert, asphaltiert, gummiert oder mit Klebeschicht versehen					
2112 56 100	- geteert, bituminiert oder asphaltiert	t	*	-	.	3
	darunter zum Absatz bestimmt	t	-	.	.	3
		1000 DM	-	.	26 654	
	- gummiert oder mit Klebeschicht versehen					
2112 56 330	- - selbstklebend	t	-	22 562	.	3
		1000 DM	-	64 902	.	
2112 56 350	- - gummiert	t	-	7 357	6 622	8
		1000 DM	-	28 167	26 340	
	- mit Kunstharz oder Kunststoff gestrichen, überzogen oder getränkt (ohne Klebeschicht)					
2112 56 550	- - gebleicht, mit einem Quadratmetergewicht von mehr als 150 g	t	*	-	.	11
	darunter zum Absatz bestimmt	t	-	81 759	77 509	11
		1000 DM	-	432 868	393 357	
2112 56 590	- - Andere Papiere und Pappen	t	-	145 496	148 075	25
		1000 DM	-	885 845	902 993	
2112 56 700	- mit Wachs, Paraffin, Stearin, Öl oder Glycerin überzogen oder getränkt	t	*	-	.	10
	darunter zum Absatz bestimmt	t	-	19 446	17 711	10
		1000 DM	-	102 902	93 773	
	Andere Papiere und Pappen, Zellstoffwatte und Vliese aus Zellstofffasern, gestrichen, überzogen, getränkt, auf der Oberfläche gefärbt, verziert oder bedruckt, in Rollen oder Bogen					
2112 57 300	- Endlosformulare	t	*	66 653	50 979	11
	darunter zum Absatz bestimmt	t	-	66 653	50 979	11
		1000 DM	-	200 166	145 639	
2112 57 500	- Andere Papiere und Pappen, Zellstoffwatte und Vliese aus Zellstofffasern	t	*	-	.	22
	darunter zum Absatz bestimmt	t	-	51 517	49 891	22
		1000 DM	-	240 630	239 499	
2112 60 000	Abfälle und Ausschuß von Papier oder Pappe, nicht zur eigenen Weiterverarbeitung	1000 DM	-	.	9 526	5
2121 11 000	Wellpapier oder Wellpappe, in Rollen oder Bogen, auch perforiert	t	*	2 871 449	3 169 477	83
	darunter zum Absatz bestimmt	t	-	755 256	786 537	56
		1000 DM	-	878 560	731 279	
	Säcke, Beutel, Tüten aus Papier					
2121 12 303	- Säcke und Beutel mit einer Bodenbreite von 40 cm oder mehr	t	-	117 664	124 175	17
	- mit einer Seitenlänge von 35 cm oder mehr	1000 DM	-	448 768	489 711	
2121 12 305	- - mit einer Seitenlänge von weniger als 35 cm	t	-	6 322	9 643	6
		1000 DM	-	37 905	50 792	
2121 12 500	- Andere Säcke, Beutel oder Tüten (ohne Schallplattenhüllen)	t	-	168 545	158 046	69
		1000 DM	-	849 561	819 497	
2121 13 000	Schachteln und Kartons aus Wellpapier oder Wellpappe	t	-	2 903 663	2 901 878	153
		1000 DM	-	5 370 960	4 850 230	
	Faltschachteln, Schachteln und Packmittel, aus nicht gewelltem Papier oder nicht gewellter Pappe					
2121 14 010	- für Flüssigkeiten	t	-	317 189	324 913	10
		1000 DM	-	1 334 173	1 031 169	
	- Andere Faltschachteln, Schachteln und Packmittel					
2121 14 030	- - aus Karton	t	-	589 013	569 264	132
		1000 DM	-	2 504 104	2 456 878	
2121 14 050	- - aus Vollpappe	t	-	371 340	357 548	94
		1000 DM	-	792 391	752 730	

5 Produktion nach Güterarten - Deutschland

Melde-Nr.	Bezeichnung	Einheit	1994	1995	1996	1996 Anzahl Unternehmen
1	2	3	4	5	6	7
2121 14 070	- Displays (Trays) aus Karton oder Vollpappe	t 1000 DM	-	108 184 398 357	105 250 397 110	64
2121 14 090	- Andere Faltschachteln, Schachteln und Packmittel, aus nicht gewelltem Papier oder nicht gewellter Pappe	t 1000 DM	-	60 696 219 823	45 227 205 540	33
	Andere Verpackungsmittel aus Papier, Pappe, Zellstoffwatte oder Vliesen aus Zellstoffasern (einschl. Schallplattenhüllen); Pappwaren zur Verwendung in Büros, Läden u.dgl.					
	- Andere Verpackungs- und Aufbewahrungsmittel (einschl. Schallplattenhüllen) aus Papier oder Pappe, Zellstoffwatte oder Vliesen aus Zellstoffasern					
2121 15 330	-- Dosen, Trommeln und Fässer	t 1000 DM	-	54 983 161 281	52 867 169 764	17
2121 15 350	-- Flexible Verpackungs- und Aufbewahrungsmittel (z.B. Schallplattenhüllen, Weichpackungen, Verpackungszuschnitte)	t 1000 DM	-	31 233 200 931	33 893 210 296	26
2121 15 390	-- Andere Verpackungs- und Aufbewahrungsmittel	t 1000 DM	-	30 904 88 044	29 033 89 977	20
2121 15 500	- Pappwaren zur Verwendung in Büros, Läden u.dgl.	t 1000 DM	-	1 135 14 347	1 260 15 507	6
	Toilettenpapier, Taschen-, Abschmink-, Hand- und Tischtücher, Servietten					
2122 11 100	- Toilettenpapier	t 1000 DM	-	409 858 1 135 521	405 823 1 154 260	13
2122 11 330	- Taschen-, Abschmink-, Handtücher	t 1000 DM	-	118 756 450 049	118 369 459 525	9
2122 11 350	-- Handtücher	t 1000 DM	-	194 968 643 627	191 205 645 223	10
2122 11 500	- Tischtücher und Servietten	t 1000 DM	-	52 794 392 015	56 159 398 393	9
	Hygiene- und Krankenhausartikel, Bekleidung und Bekleidungszubehör, aus Papierhalbstoff, Papier, Zellstoffwatte oder Vliesen aus Zellstoffasern					
2122 12 100	- Hygienische Binden, Tampons u.ä. Waren	t 1000 DM	-	37 651 630 363	36 201 653 262	13
	- Windeln für Kleinkinder u.ä. Waren zu hygienischen Zwecken					
2122 12 330	-- Windeln für Kleinkinder	t 1000 DM	-	376 658 2 257 082	376 275 2 098 115	9
2122 12 350	-- Hygienische Artikel für an Urin- oder Stuhlinkontinenz leidende Erwachsene	t 1000 DM	-	70 483 402 320	66 162 328 623	3
2122 12 500	- Bekleidung und Bekleidungszubehör	t 1000 DM	-	-	-	-
2122 12 900	- Andere Waren aus Papier zum Gebrauch im Haushalt, im Krankenhaus, bei der Körperpflege oder zu hygienischen Zwecken	t 1000 DM	-	22 822 95 987	21 654 80 428	11
2122 13 000	Tablets, Schüsseln, Teller, Tassen, Becher u.ä. Waren, aus Papier oder Pappe	t 1000 DM	-	41 705 171 880	40 999 165 255	15
	Kohle-, Vervielfältigungs-, Durchschreib-, Umdruckpapier, beschichtetes Papier					
	- Kohlepapier, präpariertes Durchschreibepapier u.ä. Vervielfältigungs- und Umdruckpapier, vollständige Dauerschablonen und Offsetplatten aus Papier					
2123 11 130	-- Kohlepapier oder ähnliches Vervielfältigungspapier	t 1000 DM	-	2 397 10 632	.	5
	-- Präpariertes Durchschreibepapier					
2123 11 153	-- Handdurchschreibepapiere	t 1000 DM	-	552 5 875	288 1 704	3
2123 11 159	-- Anderes präpariertes Durchschreibepapier	t 1000 DM	-	.	.	2
2123 11 170	-- Vollständige Dauerschablonen aus Papier	t 1000 DM	-	-	-	-

5 Produktion nach Güterarten - Deutschland

Melde-Nr.	Bezeichnung	Einheit	1994	1995	1996	1996 Anzahl Unternehmen
1	2	3	4	5	6	7
2123 11 190	- - Andere Vervielfältigungs- und Umdruckpapiere; Offsetplatten, aus Papier	t 1000 DM	-	.	.	2
2123 11 300	- Selbstklebendes Papier, in Streifen oder Rollen	t 1000 DM	-	48 673 299 491	50 277 307 867	5
2123 11 530	- - gummirt	t 1000 DM	-	6 293 24 111	6 543 25 321	3
2123 11 550	- - mit Klebeschicht (ohne selbstklebendes)	t 1000 DM	-	5 552 24 848	5 699 26 401	4
2123 12 300	Briefumschläge, Einstückbriefe, Postkarten (ohne Bilder) und Briefkarten, aus Papier oder Pappe; Zusammenstellungen von Schreibwaren in Pappschachteln u.ä. Behältnissen	t 1000 DM	-	152 647 698 751	167 397 723 607	54
2123 12 500	- Briefumschläge	t 1000 DM	-	2 715 49 605	1 426 19 765	17
2123 12 700	- Einstückbriefe, Postkarten (ohne Bilder) und Briefkarten	t 1000 DM	-	4 988 40 252	5 406 41 679	6
2123 13 300	- Zusammenstellungen von Schreibwaren in Schachteln, Taschen u.ä. Behältnissen	t 1000 DM	-	50 615 184 644	52 004 161 012	14
2123 13 550	Andere Papiere oder Pappen zum Beschreiben, Bedrucken oder zu anderen grafischen Zwecken - bedruckt, durch Pressen oder Prägen gemustert oder perforiert (z.B. Endlosformulare)	t 1000 DM	-	29 558 105 828	28 362 99 341	12
2123 13 590	- - Andere Papiere oder Pappen zum Beschreiben, Bedrucken oder zu anderen grafischen Zwecken, a.n.g.	t 1000 DM	-	24 673 39 711	24 082 34 549	12
2124 11 100	Tapeten und Wandverkleidungen aus Papier; Buntglaspapier	t 1000 DM	-	38 311	37 379 146 713	4
2124 11 300	- Raufaserpapier, sog. "Ingrainpapier"	t 1000 DM	-	88 543 507 829	88 609 526 812	9
2124 11 500	- Tapeten und Wandverkleidungen, bestrichen oder überzogen, mit einer Lage Kunststoff versehen	t 1000 DM	-	.	.	-
2124 11 900	- Tapeten und Wandverkleidungen, mit Flechtstoffen versehen	t 1000 DM	-	46 989 221 184	43 279 203 627	10
2124 12 000	- Andere Tapeten und Wandverkleidungen; Buntglaspapier	t 1000 DM	-	.	.	-
2125 11 000	Wandverkleidungen aus Spinnstoffen	t 1000 DM	-	.	.	-
2125 12 350	Fußbodenbeläge mit Papier- oder Pappunterlagen, auch zugeschnitten	m2 1000 DM	-	.	.	-
2125 12 390	Etiketten aller Art aus Papier oder Pappe, auch bedruckt	t 1000 DM	-	42 187 958 338	45 623 990 739	108
2125 12 550	- - bedruckte Etiketten	t 1000 DM	-	63 407 716 682	63 720 725 574	94
2125 12 590	- - Nichtbedruckte Etiketten	t 1000 DM	-	22 094 278 088	21 465 265 000	21
2125 13 000	- - Selbstklebeetiketten	t 1000 DM	-	1 438 28 061	1 315 25 143	7
2125 14 130	Filterblöcke und Filterplatten aus Papierhalbstoff	t 1000 DM	-	.	.	-
2125 14 150	Zigarettenpapier; Rollen, Spulen, Spindeln u.ä. Unterlagen; Filterpapier und -pappe; andere Waren aus Papier oder Pappe	t 1000 DM	-	.	.	-
2125 14 300	- Zigarettenpapier, in Form von Heftchen, Hülsen und Rollen	t 1000 DM	-	.	.	2
2125 14 500	- - in Form von Heftchen oder Hülsen	t 1000 DM	-	.	.	1
2125 14 550	- - in Rollen mit einer Breite von 5 cm oder weniger	t 1000 DM	-	.	.	1

5 Produktion nach Güterarten - Deutschland

Melde-Nr.	Bezeichnung	Einheit	1994	1995	1996	1996 Anzahl Unternehmen
1	2	3	4	5	6	7
2125 14 200	- Rollen, Spulen, Spindeln u.ä. Unterlagen aus Papier oder Pappe, zum Aufwickeln von Spinnstoffgeräten	t 1000 DM	-	26 509 57 037	23 571 52 539	6
	- Andere Rollen, Spulen, Spindeln u.ä. Unterlagen aus Papier oder Pappe					
2125 14 330	- Zylindrische Hülsen und Spulenkernkerne zum Aufwickeln von flächigen Materialien	t 1000 DM	-	157 288 334 051	158 211 336 392	20
2125 14 390	- - Andere Rollen, Spulen, Spindeln u.ä. Unterlagen, a.n.g.	t 1000 DM	-	3 515 10 220	3 735 10 579	3
	- Filterpapier und Filterpappe; Lochkarten, Diagrammpapier und formgepreßte Waren aus Papierhalbstoff					
2125 14 510	- - Filterpapier und Filterpappe, zugeschnitten	t 1000 DM	-	57 368 416 708	58 089 422 315	15
2125 14 530	- - Lochkarten, nicht gelocht, für Lochkartenmaschinen, auch in Streifen	t 1000 DM	-	.	.	1
2125 14 550	- - Diagrammpapier für Registriergeräte, in Rollen, Bogen oder Scheiben	t 1000 DM	-	5 745 46 263	4 713 39 741	5
2125 14 570	- - Formgepreßte Waren aus Papierhalbstoff	t 1000 DM	-	31 880 106 119	30 389 93 938	9
	- Andere Waren aus Papier oder Pappe					
2125 14 710	- - Dichtungen für zivile Luftfahrzeuge; Papier und Pappe, gelocht, für Jacquardvorrichtungen u.ä. Maschinen, Kondensatorpapier, zugeschnitten	t 1000 DM	-	9 898 93 173	9 073 86 723	18
2125 14 730	- - Klappfächer und starre Fächer, Fächergestelle und Fächergriffe, Teile dafür	t 1000 DM	-	.	.	1
2125 14 750	- - Für einen bestimmten Zweck zugeschnittene Waren, gummiert oder mit Klebeschicht versehen	t 1000 DM	-	.	.	2
2125 14 770	- - Andere für einen bestimmten Zweck zugeschnittene Waren	t 1000 DM	-	55 778 149 497	62 543 163 459	20
	- Andere Waren aus Papier oder Pappe					
2125 14 950	- - Bierdeckel	t 1000 DM	-	24 836 49 681	24 506 50 520	4
2125 14 990	- - Andere Waren aus Papier oder Pappe (ohne Bierdeckel)	t 1000 DM	-	53 746 499 481	50 742 490 020	81
2199 00 000	Veredlung von Erzeugnissen dieser Güterabteilung	1000 DM	-	100 466	207 490	14
	Verlags- und Druckerzeugnisse, beispielte Ton-, Bild- und Datenträger					
2211 10 000	Bücher in losen Bogen oder Blättern (auch Loseblattwerke)	1000 St 1000 DM	-	66 931 738 482	74 410 758 034	66
	Andere Bücher, Broschüren u.ä. Drucke, festgebunden oder broschiert					
2211 20 100	- Schulbücher	1000 St 1000 DM	-	60 453 815 109	54 726 846 846	36
2211 20 200	- Kinderbücher	1000 St 1000 DM	-	32 391 154 243	35 448 187 354	26
2211 20 300	- Bücher mit Belletristik, Sachbücher	1000 St 1000 DM	-	226 434 2 462 923	227 984 2 475 658	139
2211 20 400	- Bücher mit Geistes- und Sozialwissenschaften	1000 St 1000 DM	-	15 021 438 155	16 980 399 611	46
2211 20 500	- Bücher mit Naturwissenschaften und Technik	1000 St 1000 DM	-	20 041 513 806	17 553 538 027	58
	- Adreßbücher; andere Bücher, Broschüren u.ä. Drucke					
2211 20 603	- - Nationale, internationale und regionale Adreßbücher, Telefon-, Telex- und Telefaxadreßbücher, Fach- und Exportadreßbücher	1000 St 1000 DM	-	70 188 1 119 310	80 149 1 241 574	54
2211 20 609	- - Andere Bücher, Broschüren u.ä. Drucke (ohne Adreßbücher)	1000 St 1000 DM	-	.	.	121

5 Produktion nach Güterarten - Deutschland

Melde-Nr.	Bezeichnung	Einheit	1994	1995	1996	1996 Anzahl Unternehmen
1	2	3	4	5	6	7
2211 20 800	- Bilderalben, Bilderbücher, Zeichen- oder Malbücher, für Kinder	1000 St 1000 DM	-	20 365 61 776	15 517 55 489	14
2211 31 000	Wörterbücher und Enzyklopädien, auch in Form von Teilheften, festgebunden oder broschiert	1000 St 1000 DM	-	462 18 047	.	7
2211 32 000	Kartografische Erzeugnisse, in Form von Büchern oder Broschüren	1000 St 1000 DM	-	.	.	3
2211 33 000	Globen und kartografische Erzeugnisse aller Art, gedruckt (ohne solche in Form von Büchern oder Broschüren)	1000 St 1000 DM	-	12 568 102 792	14 293 139 805	12
2211 34 000	Noten, handgeschrieben oder gedruckt, auch mit Bildern, auch gebunden	1000 St 1000 DM	-	3 618 32 589	4 307 32 231	9
2212 10 000	Zeitungen u.a. periodische Druckschriften, mindestens viermal wöchentlich erscheinend (z.B. Tageszeitungen)	1000 St 1000 DM	-	6 056 681 12 126 021	6 743 987 14 354 180	257
2213 10 050	Zeitungen u.a. periodische Druckschriften, weniger als viermal wöchentlich erscheinend - Zeitungen	1000 St 1000 DM	-	1 615 622 1 708 121	1 679 453 1 696 867	176
2213 10 093	- - Andere periodische Druckschriften - - Fachzeitschriften (z.B. wissen- schaftliche Zeitschriften)	1000 St 1000 DM	-	345 901 2 261 713	352 521 2 540 590	238
2213 10 095	- - Allgemeine Zeitschriften (z.B. Magazine, Programmzeitschriften)	1000 St 1000 DM	-	2 079 829 5 774 861	2 347 307 5 804 436	126
2213 10 099	- - Andere Zeitschriften (z.B. Kundenzeitschriften, Amtsblätter)	1000 St 1000 DM	-	1 075 764 879 844	1 258 365 973 701	117
2214 11 330	Schallplatten und "Compact discs" mit Tonaufzeichnungen - Schallplatten - - 30 cm	1000 St 1000 DM	-	.	.	1
2214 11 350	- - 17 cm	1000 St 1000 DM	-	.	.	-
2214 11 530	- "Compact discs" - - 12 cm	1000 St 1000 DM	-	35 363 135 611	41 551 204 069	21
2214 11 550	- - 7 cm	1000 St 1000 DM	-	.	.	1
2214 12 330	Magnetbänder mit Tonaufzeichnungen - mit einer Breite von 4 mm oder weniger - - Kompaktkassetten	1000 St 1000 DM	-	8 935 104 439	7 021 86 230	17
2214 12 390	- - Andere Magnetbänder mit Tonaufzeichnungen	1000 St 1000 DM	-	.	121	4
2214 12 500	- mit einer Breite von mehr als 4 mm bis 6,5 mm	1000 St 1000 DM	-	.	3 948	-
2215 11 300	Bedruckte oder illustrierte Postkarten; Glückwunschkarten u.ä. bedruckte Karten - Bedruckte oder illustrierte Postkarten	1000 DM	-	30 965	25 792	28
2215 11 550	- Glückwunschkarten und bedruckte Karten mit persönlichen Mitteilungen, andere bedruckte oder illustrierte Karten - - Glückwunsch- und Beileidskarten, mit Umschlägen	1000 DM	-	118 903	117 440	29
2215 11 590	- - Andere bedruckte oder illustrierte Karten	1000 DM	-	34 138	33 651	43
2215 12 000	Bilder, Bilddrucke und Fotografien	1000 DM	-	22 262	25 752	15
2215 13 300	Abziehbilder und Kalender, bedruckt - Abziehbilder aller Art	1000 DM	-	104 450	92 216	15
2215 13 500	- Kalender aller Art, bedruckt (einschl. Blöcken von Abreißkalendern)	1000 DM	-	138 120	156 722	59

5 Produktion nach Güterarten - Deutschland

Melde-Nr.	Bezeichnung	Einheit	1994	1995	1996	1996 Anzahl Unternehmen
1	2	3	4	5	6	7
2221 10 003	Druck von Zeitungen und anderen periodischen Druckschriften, mindestens viermal wöchentlich erscheinend (z.B. Tageszeitungen) - im Flachdruckverfahren	1000 DM	-	1 827 979	2 024 947	104
2221 10 009	- in einem anderen Druckverfahren	1000 DM	-	520 909	498 133	19
2222 11 000	Nicht entwertete Briefmarken; amtliche Papiere mit geprägtem oder gedrucktem Stempel; Scheckformulare; Banknoten, Aktien u.ä. Wertpapiere	1000 DM	-	799 894	886 088	14
2222 12 001	Werbedrucke und Werbeschriften, Verkaufskataloge u.dgl. - Verkaufskataloge (z.B. Versandhauskataloge, Reisekataloge) - - im Tiefdruckverfahren hergestellt	1000 DM	-	936 921	908 899	29
2222 12 002	- - in einem anderen Druckverfahren hergestellt	1000 DM	-	931 520	994 201	237
2222 12 003	- Plakate u.ä. Drucke (z.B. Großflächenplakate, Plakate für Ganzsäulen u.ä. Plakate, City-Poster) - - im Flachdruckverfahren hergestellt	1000 DM	-	811 587	820 482	453
2222 12 004	- - in einem anderen Druckverfahren hergestellt	1000 DM	-	49 754	62 585	48
2222 12 005	- Geschäftsberichte	1000 DM	-	150 409	131 859	210
2222 12 006	- Andere Werbedrucke und Werbeschriften (z.B. Prospekte, Werbebeilagen für Zeitungen und Zeitschriften, Werbeaufkleber, Jubiläumsschriften u.ä. Werbedrucke) - - im Flachdruckverfahren hergestellt	1000 DM	-	5 983 099	6 096 139	967
2222 12 007	- - im Tiefdruckverfahren hergestellt	1000 DM	-	552 299	556 104	17
2222 12 008	- - in einem anderen Druckverfahren hergestellt	1000 DM	-	512 082	519 306	95
2222 13 030	Andere Drucke, a.n.g. - Endlosformulare, a.n.g. (z.B. Schnelltrenn-Formulare)	1000 DM	-	1 649 035	1 505 490	205
2222 13 050	- Einlaßkarten für Veranstaltungen, Fahrscheine, Eintrittskarten u.a. Tickets	1000 DM	-	67 800	75 054	79
2222 13 070	- Andere Drucke für private oder gewerbliche Zwecke (ohne Endlosformulare), wie Formblätter, Geschäftsdrucksachen, Familiendrucksachen	1000 DM	-	2 361 154	2 338 913	974
2222 13 090	- Andere Drucke, a.n.g.	1000 DM	-	1 261 887	1 290 339	261
2222 20 130	Register, Hefte, Ordner, Durchschreibesätze, aus Papier oder Pappe - Register, Briefblöcke, Merkbücher - - Register, Bücher für die kaufmännische Buchführung, Auftragsbücher und Quittungsbücher	t 1000 DM	-	12 506 136 891	11 914 126 249	81
2222 20 150	- - Briefpapierblöcke und Notizblöcke; Merkbücher und Notizbücher ohne Kalendarium	t 1000 DM	-	36 930 194 560	37 685 189 960	29
2222 20 170	- - Merkbücher, Notizbücher und Tagebücher mit Kalendarium	t 1000 DM	-	8 321 140 143	9 292 142 173	11
2222 20 190	- - Andere Waren	1000 DM	-	237 877	251 356	90
2222 20 300	- Hefte	t 1000 DM	-	22 538 141 445	22 403 131 545	10
2222 20 500	- Ordner, Schnellhefter, Einbände und Aktendeckel	t 1000 DM	-	131 960 636 621	130 198 571 686	43
2222 20 750	- Durchschreibesätze und -hefte, auch mit eingelegtem Kohlepapier - - Endlosformularsätze	t 1000 DM	-	15 081 77 199	11 917 47 639	18
2222 20 790	- - Andere Durchschreibesätze und -hefte	t 1000 DM	-	11 999 61 090	14 856 51 390	33

5 Produktion nach Güterarten - Deutschland

Melde-Nr.	Bezeichnung	Einheit	1994	1995	1996	1996 Anzahl Unternehmen
1	2	3	4	5	6	7
2222 20 830	- Alben für Muster oder Sammlungen - - Alben für Muster oder Sammlungen (ohne Briefmarkenalben)	t 1000 DM	-	5 115 73 524	5 326 62 072	14
2222 20 850	- - Briefmarkenalben	t 1000 DM	-	1 986	1 907 37 428	6
2222 20 900	- Schreibunterlagen, Buchhüllen u.a. Waren des Schul-, Bürobedarfs und des Papierhandels aus Papier oder Pappe	1000 DM	-	89 545	88 874	34
	Druck von Büchern, Broschüren, Bilderalben, Bilderbüchern, Zeichen- und Malbüchern für Kinder, Noten, handgeschrieben oder gedruckt					
	- von Büchern (oh. Adreß- und Telefonbücher)(z.B. Sach-, Schul-, Kunstbücher, Bilderalben und -bücher, Zeichen- und Malbücher für Kinder, Noten- u.a. Bücher)					
2222 31 001	- - im Flachdruckverfahren hergestellt	1000 DM	-	1 727 524	1 712 426	427
2222 31 002	- - in einem anderen Druckverfahren hergestellt	1000 DM	-	145 525	136 955	36
	- von Adreß- und Telefonbüchern (z.B. Einwohner-, Wirtschafts-, Export- Fachadreßbücher, amtliche Telefonbücher)					
2222 31 005	- - im Flachdruckverfahren hergestellt	1000 DM	-	.	260 988	62
2222 31 006	- - in einem anderen Druckverfahren hergestellt	1000 DM	-	3 639	3 832	4
	Andere Leistungen des Druckgewerbes					
	- Druck von anderen Zeitungen und anderen periodischen Druckschriften, weniger als viermal wöchentlich erscheinend					
	- - von Zeitungen (z.B. Wochenzeitungen, Sonntagszeitungen)					
2222 32 253	- - - im Flachdruckverfahren	1000 DM	-	675 472	702 354	103
2222 32 259	- - - in einem anderen Druckverfahren	1000 DM	-	56 565	58 136	20
	- - von anderen periodischen Druckschriften und Zeitschriften (z.B. Anzeigenblätter, Annoncenzeitungen, Illustrierte, Magazine u.a. Publikumszeitschriften)					
2222 32 291	- - - von Anzeigenblättern, Annoncenzeitungen	1000 DM	-	511 141	611 264	158
2222 32 292	- - - - in einem anderen Druckverfahren	1000 DM	-	137 114	109 266	31
	- - - von Zeitschriften (z.B. Illustrierte, Magazine, Fach-, Kunden-, Mitglieder-, Werks- u.a. Publikumszeitschriften)					
2222 32 295	- - - - im Flachdruckverfahren	1000 DM	-	1 844 741	1 849 956	407
2222 32 296	- - - - im Tiefdruckverfahren	1000 DM	-	2 528 842	2 539 852	16
2222 32 297	- - - - in einem anderen Druckverfahren	1000 DM	-	126 841	124 425	32
2222 32 300	- Druck von kartografischen Erzeugnissen aller Art (einschl. Wandkarten, topografischen Plänen und Globen, Atlanten, Landkarten)	1000 DM	-	87 836	70 199	35
	- Druck von Postkarten, Glückwunschkarten, Karten mit persönlichen Mitteilungen u.a. illustrierten Karten, Abziehbildern aller Art					
2222 32 430	- - Druck von illustrierten Postkarten, Glückwunschkarten und bedruckten Karten mit persönlichen Mitteilungen	1000 DM	-	106 585	110 827	146
2222 32 450	- - Druck von Abziehbildern aller Art	1000 DM	-	206 274	206 426	42

5 Produktion nach Güterarten - Deutschland

Melde-Nr.	Bezeichnung	Einheit	1994	1995	1996	1996 Anzahl Unternehmen
1	2	3	4	5	6	7
2222 32 505	- Druck von Kalendern aller Art (einschl. Blöcken von Abreißkalendern) - von Wandkalendern, Bildkalendern	1000 DM	-	185 747	168 610	123
2222 32 509	- von Taschenkalendern u.a. Kalendern (z.B. Tisch-, Abreiß-, Falt-, Terminkalender)	1000 DM	-	92 109	83 208	33
2222 32 700	- Druck von Bildern, Kunstblättern und Fotografien	1000 DM	-	129 208	242 031	53
2223 10 100	Druckweiterverarbeitung von Büchern, Zeitschriften, Werbeprodukten u.a. Drucksachen - von Büchern usw. durch Falzen, Zusammentragen, Heften, Binden, Beschneiden	1000 DM	-	574 507	427 253	94
2223 10 300	- von Zeitschriften, Broschüren, Katalogen und Werbeprodukten (z.B. Prospekten, Musterkarten usw.) durch Falzen, Zusammentragen, Heften, Klebbinden	1000 DM	-	465 337	501 386	108
2223 10 500	- von anderen Drucksachen, bedruckten Papieren oder Karton (z.B. Formularen, Etiketten, Kalendern) durch Falzen, Lochen, Stanzen, Prägen, Kleben, Kaschieren	1000 DM	-	247 842	234 045	78
2224 10 000	Satzherstellung	1000 DM	-	566 383	490 636	212
2224 20 010	Druckformen (z.B. Klischees, Druckplatten, Druckformzylinder) und Reproduktionen - Druckformen ohne Druckbild, nicht sensibilisiert	1000 DM	-	20 673	23 692	4
2224 20 030	- Hochdruck-Druckformen (z.B. Flexoklischees, Gummi-klischees, Kunststoffklischees usw.) mit Druckbild	1000 DM	-	97 439	97 418	37
2224 20 050	- Flachdruck-Druckformen und Reproduktionen (z.B. Offsetlithos, Montagen, Offset-Druckplatten) mit Druckbild	1000 DM	-	1 112 406	998 723	286
2224 20 070	- Tiefdruckzylinder und Reproduktionen (z.B. Kopiervorlagen) oder Platten mit Druckbild	1000 DM	-	154 653	129 597	22
2225 10 003	Sonstige Dienstleistungen des Druckgewerbes - Herstellung von reprografischen Produkten (z.B. Fotokopien, Vervielfältigung von Bauplänen, Overheadfolien)	1000 DM	-	248 348	252 344	70
2225 10 005	- Gestaltung von Druckprodukten (z.B. Reinzeichnungen, Entwürfe)	1000 DM	-	28 088	35 772	31
2225 10 007	- Aufbereitung digitaler Daten (z.B. Ergänzen, Selektieren, Verknüpfen von auf EDV-Datenträgern gespeicherten Daten)	1000 DM	-	39 210	47 598	28
2231 10 130	Vervielfältigung von Schallplatten, Magnettonbändern u. "Compact discs" - Vervielfältigung von Schallplatten - - 30 cm	1000 St 1000 DM	- -	5 924 11 506	3 542 7 837	4
2231 10 150	- - 17 cm	1000 St 1000 DM	- -	1
2231 10 330	- Vervielfältigung von Magnettonbändern, mit einer Breite von 4 mm oder weniger - - Kompaktkassetten	1000 St 1000 DM	- -	53 154 106 754	44 104 59 758	8
2231 10 350	- - Andere Magnettonbänder	1000 St 1000 DM	- -	- -	. .	1
2231 10 500	- Vervielfältigung von Magnettonbändern, mit einer Breite von mehr als 4 mm bis 6,5 mm - Vervielfältigung von "Compact discs"	1000 St 1000 DM	- -	- -	- -	-
2231 10 730	- - 12 cm	1000 St 1000 DM	- -	419 115 830 537	448 218 862 726	10
2231 10 750	- - 7 cm	1000 St 1000 DM	- -	2

5 Produktion nach Güterarten - Deutschland

Melde-Nr.	Bezeichnung	Einheit	1994	1995	1996	1996 Anzahl Unternehmen
1	2	3	4	5	6	7
	Vervielfältigung von Magnetbändern mit Bildaufzeichnungen					
2232 10 100	- mit einer Breite von 4 mm oder weniger	1000 St 1000 DM	-	-	-	-
2232 10 300	- mit einer Breite von mehr als 4 mm bis 6,5 mm	1000 St 1000 DM	-	-	-	-
2232 10 500	- mit einer Breite von mehr als 6,5 mm	1000 St 1000 DM	-	15 949 101 557	18 358 104 996	6
2232 10 700	- Vervielfältigung v. "Video discs" und von anderen Aufzeichnungsträgern	1000 DM	-	.	16 854	7
2233 10 300	- Vervielfältigung von Magnetbändern mit EDV-Daten, mit einer Breite von 4 mm oder weniger	1000 St 1000 DM	-	-	-	-
2233 10 500	- Vervielfältigung von Magnetbändern mit EDV-Daten, mit einer Breite von mehr als 4 mm	1000 St 1000 DM	-	.	.	2
2233 10 700	- Vervielfältigung von anderen Trägern mit EDV-Daten (z.B. auf Platten, CD-ROM, Disketten)	1000 DM	-	.	.	16
	Kokereierzeugnisse, Mineralölzeugnisse, Spalt- und Brutstoffe					
	Koks und Schmelzkoks aus Steinkohle und Braunkohle, auch agglomeriert					
	- Koks und Schmelzkoks aus Steinkohle					
2310 10 330	- - Zechenkoks	t-Trocken * TJ *	-	4 799 171 137 496	4 818 618 138 366	.
	darunter zum Absatz bestimmt	t-Trocken * TJ *	-	4 700 493 134 669	4 428 947 126 888	.
		1000 DM	-	1 014 435	980 086	
2310 10 350	- - Hütten- und Gaswerkskoks	t-Trocken * TJ *	-	6 305 881 180 666	5 832 726 167 109	.
	darunter zum Absatz bestimmt	t-Trocken * TJ *	-	6 305 881 180 666	5 832 726 167 109	.
		1000 DM	-	1 362 179	1 290 254	
2310 10 500	- Koks und Schmelzkoks aus Braunkohle	t-Trocken * TJ *	-	191 883 5 705	172 017 5 149	.
	darunter zum Absatz bestimmt	t-Trocken * TJ *	-	191 883 5 705	172 017 5 149	.
		1000 DM	-	45 237	42 828	
	Teer aus Steinkohle, Braunkohle u.a. Mineralteere, auch entwässert oder teilweise destilliert (einschl. rekonstituierter Teere)					
	- Teer aus Steinkohle					
2310 20 100		t * TJ *	-	385 383 14 521	369 655 13 927	.
	darunter zum Absatz bestimmt	t * TJ *	-	385 383 14 521	369 655 13 927	.
		1000 DM	-	31 750	29 503	
2310 20 300	- Teer aus Braunkohle	t * TJ *	-	-	-	-
	darunter zum Absatz bestimmt	t * TJ *	-	-	-	-
		1000 DM	-	-	-	-
2310 20 500	- Rohbenzol u.a. Mineralteere	t * TJ *	-	103 254 4 086	99 679 3 943	.
	darunter zum Absatz bestimmt	t * TJ *	-	103 254 4 086	99 679 3 943	.
		1000 DM	-	12 883	7 732	
2320 11 300	Motorenbenzin (einschl. Flugbenzin) - Flugbenzin	t 1000 DM	-	-	-	-
	- Motorenbenzin (Superbenzin) mit einem Bleigehalt von 0,013 g/l oder weniger	t 1000 DM	-	8 932 722 1 453 847	8 708 647 1 433 028	13
2320 11 530	- - mit einer Oktanzahl von weniger als 95	t 1000 DM	-	5 037 188 335 571	5 108 085 220 015	8
	darunter Lohnarbeit	t 1000 DM	-	13 830 664 2 519 003	15 808 959 2 780 008	12
2320 11 550	- - mit einer Oktanzahl von 95 oder mehr	t 1000 DM	-	8 203 783 578 139	9 774 479 404 297	8
	darunter Lohnarbeit	t 1000 DM	-	1 590 632 301 955	584 265 .	11
2320 11 700	- Motorenbenzin (Normal- und Superbenzin) mit einem Bleigehalt von mehr als 0,013 g/l	t 1000 DM	-	922 775 68 644	338 414 .	7
	darunter Lohnarbeit	t 1000 DM	-	-	-	-
2320 12 000	Flugturbinenkraftstoff, leicht	t 1000 DM	-	-	-	-

5 Produktion nach Güterarten - Deutschland

Melde-Nr.	Bezeichnung	Einheit	1994	1995	1996	1996 Anzahl Unternehmen
1	2	3	4	5	6	7
	Leichtöle, Spezialbenzin					
	- Leichtöle, zur Bearbeitung in begünstigten Verfahren und zur chemischen Umwandlung; Benzinkomponenten					
2320 13 310	- - Leichtöle, zur Bearbeitung in begünstigten Verfahren und zur chemischen Umwandlung darunter zum Absatz bestimmt	t t 1000 DM	* - -	8 028 282 4 634 706 784 615	10 057 049 3 962 399 783 231	16 13
2320 13 330	- - Benzinkomponenten darunter zum Absatz bestimmt	t t 1000 DM	* - -	. 2 250 972 215 564	. 1 330 676 311 237	13 12
	darunter Lohnarbeit	t 1000 DM	- -	1 534 294 11 741	565 451 13 539	7
2320 13 530	- Spezialbenzine					
	- - Testbenzin (white spirit)					
	darunter zum Absatz bestimmt	t t 1000 DM	* - -	66 401 66 401 27 841	83 971 83 971 39 362	4 4
	darunter Lohnarbeit	t 1000 DM	- -	1
2320 13 550	- - Andere Spezialbenzine					
	darunter zum Absatz bestimmt	t t 1000 DM	* - -	. . 7 538	. . 7 192	4 3
2320 13 900	- Andere Leichtöle					
	darunter zum Absatz bestimmt	t t 1000 DM	* - -	. . .	34 543 . .	3 2
2320 14 000	Leuchtöl (Kerosin)					
	darunter zum Absatz bestimmt	t t 1000 DM	* - -	3 177 399 3 177 399 645 425	3 314 886 3 314 886 788 126	12 12
	darunter Lohnarbeit	t 1000 DM	- -	1 245 562 115 189	1 162 964 55 462	5
2320 15 300	Andere mittelschwere öle (ohne Leuchtöl (Kerosin))					
	- Mittelschwere öle, zur Bearbeitung in begünstigten Verfahren und zur chemischen Umwandlung					
	darunter zum Absatz bestimmt	t t 1000 DM	* - -	2 2
2320 15 900	- Andere mittelschwere öle, a.n.g.					
	darunter zum Absatz bestimmt	t t 1000 DM	* - -	. . 48 647	109 551 109 551 75 338	6 6
2320 16 110	Gasöl					
	- Gasöl, zur Bearbeitung in begünstigten Verfahren und zur chemischen Umwandlung; Mitteldestillatkomponenten					
	darunter zum Absatz bestimmt	t t 1000 DM	* - -	2 2
2320 16 130	- - Mitteldestillatkomponenten					
	darunter zum Absatz bestimmt	t t 1000 DM	* - -	. 1 542 369 218 984	. 1 907 269 289 981	12 12
	darunter Lohnarbeit	t 1000 DM	- -	558 220 8 435	1 005 322 34 949	5
2320 16 530	- - Dieselkraftstoff und leichtes Heizöl					
	darunter Lohnarbeit	t 1000 DM	- -	21 596 926 3 160 274	21 745 948 3 555 245	16
	darunter Lohnarbeit	t 1000 DM	- -	12 103 897 663 589	12 860 892 443 389	8
2320 16 550	- - Leichtes Heizöl					
	darunter zum Absatz bestimmt	t t 1000 DM	* - -	. 23 158 587 3 401 960	24 509 945 24 509 945 4 035 545	20 20
2320 16 700	- Anderes Gasöl					
	darunter zum Absatz bestimmt	t t 1000 DM	* - -	1 1
2320 17 310	Heizöle, mittelschwer und schwer					
	- Heizöle, hochsiedende Komponenten					
	- - Heizöle, zur Bearbeitung in begünstigten Verfahren und zur chemischen Umwandlung					
	darunter zum Absatz bestimmt	t t 1000 DM	* - -	1 1
2320 17 330	- - Hochsiedende Komponenten					
	darunter zum Absatz bestimmt	t t 1000 DM	* - -	. 454 905 29 718	. 409 904 26 923	8 8
	darunter Lohnarbeit	t 1000 DM	- -	273 610 3 818	225 891 3 181	4
2320 17 500	- Heizöle, mittelschwer und schwer					
	darunter zum Absatz bestimmt	t t 1000 DM	* - -	12 469 846 12 469 846 894 215	12 474 431 12 474 431 864 691	21 21

5 Produktion nach Güterarten - Deutschland

Melde-Nr.	Bezeichnung	Einheit	1994	1995	1996	1996 Anzahl Unternehmen
1	2	3	4	5	6	7
2320 18 310	Schmieröle, andere Öle - Schmieröle, andere Öle - - Schmieröle, zur Bearbeitung in begünstigten Verfahren und zur chemischen Umwandlung darunter zum Absatz bestimmt	t t 1000 DM	* - -	- 366 077 366 077 264 781	321 281 321 281 206 331	12 12
2320 18 330	- - Motoren-, Kompressoren- und Turbinenöle	t 1000 DM	- -	460 953 1 336 350	460 592 1 239 819	18
2320 18 350	- - Hydrauliköle	t 1000 DM	- -	151 438 214 587	142 495 191 665	26
2320 18 370	- - Weißöle; Paraffinum liquidum	t 1000 DM	- -	91 559 114 350	86 021 99 545	7
2320 18 530	- - Getriebeöle; Metallbearbeitungs-, Formen- und Korrosionsschutzöle; Elektro-Isolieröle - - Getriebeöle	t 1000 DM	- -	90 193 251 958	88 127 259 885	21
2320 18 550	- - Metallbearbeitungs-, Formen- und Korrosionsschutzöle	t 1000 DM	- -	98 435 304 750	96 198 301 539	38
2320 18 570	- - Elektro-Isolieröle	t 1000 DM	- -	36 408 41 961	34 916 42 980	7
2320 18 700	- Andere Schmieröle und andere Öle darunter zum Absatz bestimmt	t t 1000 DM	* - -	- - 325 493 546 313	- - 356 576 660 082	36 36
2320 21 300	Flüssiggas - Propangas darunter zum Absatz bestimmt	t TJ t TJ 1000 DM	* * - - -	- - 1 282 520 58 003 1 238 720 56 399 209 093	1 164 057 53 098 1 133 474 52 029 201 578	14 14
2320 21 500	- Butangas darunter zum Absatz bestimmt	t TJ t TJ 1000 DM	* * - - -	- - - - 1 972 999 86 327 236 754	- - - - 1 737 907 79 858 199 706	15 15
2320 22 500	Ethylen, Propylen, Butylen, Butadien u.a. verflüssigte und gasförmige Kohlenwasserstoffe (ohne Erdölgas) - Ethylen, Propylen, Butylen und Butadien darunter zum Absatz bestimmt	t t 1000 DM	* * -	- - -	- - -	- -
2320 22 900	- Andere verflüssigte und gasförmige Kohlenwasserstoffe (z.B. Raffineriegas) darunter Lohnarbeit	t TJ t TJ 1000 DM	* * - - -	- - 5 029 532 233 939 4 258 694 199 216 725 696 1 586 838 72 615 113 540	5 129 037 237 962 4 320 678 206 941 728 828 1 596 541 77 194 79 416	16 15 7
2320 31 000	Vaseline; Paraffin, mikrokristallines Erdölwachs, paraffinische Rückstände, Ozokerit, Montanwachs, Torfwachs, andere Mineralwachse darunter zum Absatz bestimmt	t t 1000 DM	* * -	- - 548 076 482 066	541 533 453 392	13 13
2320 32 100	Petrolkoks darunter zum Absatz bestimmt darunter Lohnarbeit	t TJ t TJ 1000 DM	* * - - -	- - 1 629 185 48 416 1 629 185 48 416 193 356 731 625 21 793 46 800	1 731 839 50 742 1 731 839 50 742 207 956 864 618 25 334 19 735	10 10 6
2320 32 300	Bitumen aus Erdöl darunter zum Absatz bestimmt	t t 1000 DM	* * -	- - 3 714 502 420 615	3 423 587 353 345	14 14
2320 32 900	Andere Rückstände aus Erdöl oder Öl aus bituminösen Mineralien darunter zum Absatz bestimmt	t t 1000 DM	* * -	- - 2 568 359 2 568 359 539 638	1 498 779 1 498 779 285 366	17 17
2330 11 000	Natürliches Uran und seine Verbindungen; Legierungen, Dispersionen usw., die natürliches Uran oder seine Verbindungen enthalten (EURATOM) darunter zum Absatz bestimmt	kg kg 1000 DM	* * -	- - -	- - -	- -

5 Produktion nach Güterarten - Deutschland

Melde-Nr.	Bezeichnung	Einheit	1994	1995	1996	1996 Anzahl Unternehmen	
1	2	3	4	5	6	7	
2330 12 000	An U 235 angereichertes Uran und seine Verbindungen; Plutonium und seine Verbindungen; Legierungen, Dispersionen usw., die an U 235 angereichertes Uran, Plutonium oder deren Verbindungen enthalten (EURATOM) darunter zum Absatz bestimmt	kg kg 1000 DM	*	- - -	1 1 1
2330 13 000	An U 235 abgereichertes Uran und seine Verbindungen; Thorium und seine Verbindungen; Legierungen, Dispersionen usw., die an U 235 abgereichertes Uran oder seine Verbindungen enthalten (EURATOM) darunter zum Absatz bestimmt	kg kg 1000 DM	*	- - -	- - -	- - -	- - -
2330 14 000	Andere radioaktive Elemente, Isotope und Verbindungen; Legierungen, Dispersionen usw., die diese Elemente enthalten; radioaktive Rückstände darunter zum Absatz bestimmt	GBq GBq 1000 DM	*	- - -	- - -	- - -	- - -
2330 20 000	Nicht bestrahlte Brennstoffelemente (EURATOM) darunter zum Absatz bestimmt	kg kg 1000 DM	*	- - -	1 1 1
2330 90 000	Wiederaufarbeitung von radioaktiven Brennelementen	1000 DM	-	-	-	-	-
2399 00 000	Veredlung von Erzeugnissen dieser Güterabteilung (ohne Wiederaufarbeitung von radioaktiven Brennelementen) Chemische Erzeugnisse Edelgase, Wasserstoff, Stickstoff, Sauerstoff	1000 DM	-	.	.	.	1
2411 11 200	- Argon darunter zum Absatz bestimmt	1000 m3 1000 m3 1000 DM	*	- - -	154 133 . 238 417	170 335 . 263 235	12 12 12
2411 11 300	- Edelgase (ohne Argon) darunter zum Absatz bestimmt	1000 m3 1000 m3 1000 DM	*	- - -	. . 8 763	. . 13 038	3 3 3
2411 11 500	- Wasserstoff darunter zum Absatz bestimmt	1000 m3 1000 m3 1000 DM	*	- - -	2 370 838 1 087 596 134 980	2 711 947 1 142 752 150 150	18 17 17
2411 11 600	- Stickstoff darunter zum Absatz bestimmt	1000 m3 1000 m3 1000 DM	*	- - -	3 342 312 2 516 944 401 444	3 875 360 3 084 129 423 538	16 14 14
2411 11 700	- Sauerstoff darunter zum Absatz bestimmt	1000 m3 1000 m3 1000 DM	*	- - -	6 155 102 3 858 571 661 167	6 221 390 4 259 382 629 804	20 17 17
2411 12 350	Gasförmige anorganische Sauerstoffverbindungen der Nichtmetalle (ohne Schwefeldioxid) - Kohlenstoffdioxid - - gasförmig oder flüssig darunter zum Absatz bestimmt	t t 1000 DM	*	- - -	806 682 . 68 894	1 084 700 . 63 111	10 10 10
2411 12 370	- - fest darunter zum Absatz bestimmt	t t 1000 DM	*	- - -	37 319 . 16 903	. . .	2 2 2
2411 12 500	- Schwefeltrioxid, Diarsenitoxid darunter zum Absatz bestimmt	t t 1000 DM	*	- - -	2 2 2
2411 12 700	- Stickstoffoxide darunter zum Absatz bestimmt	t t 1000 DM	*	- - -	- - -	- - -	- - -
2411 12 900	- Andere anorganische Sauerstoffverbindungen der Nichtmetalle darunter zum Absatz bestimmt	t t 1000 DM	*	- - -	277 138 . 2 176	. . 2 680	4 3 3
2411 13 000	Flüssige Luft (einschl. von Edelgasen befreiter flüssiger Luft); Preßluft darunter zum Absatz bestimmt	t t 1000 DM	*	- - -	381 961 . .	383 175 . .	3 2 2
2412 11 300	Zinkoxid; Zinkperoxid; Titanoxide - Zinkoxid; Zinkperoxid darunter zum Absatz bestimmt	t t 1000 DM	*	- - -	59 568 . 109 822	60 076 . 108 191	8 8 8
2412 11 500	- Titanoxide darunter zum Absatz bestimmt	t-TiO2 t-TiO2 1000 DM	*	- - -	300 625 . 904 120	405 192 . 828 168	5 5 5

5 Produktion nach Güterarten - Deutschland

Melde-Nr.	Bezeichnung	Einheit	1994	1995	1996	1996 Anzahl Unternehmen
1	2	3	4	5	6	7
	Chromoxide und -hydroxide; Manganoxide; Bleioxide; Mennige und Orangemennige; Kupferoxide und -hydroxide					
2412 12 150	- Chromtrioxid darunter zum Absatz bestimmt	t t 1000 DM	* - -	- - -	. . .	2 2
2412 12 190	- Chromoxide und -hydroxide (ohne Chromtrioxid) darunter zum Absatz bestimmt	t t 1000 DM	* - -	- - -	16 887 . 136 040	23 391 . 140 123
2412 12 350	- Manganoxide - Mangandioxid darunter zum Absatz bestimmt	t t 1000 DM	* - -	- - -	. . .	1 1
2412 12 390	- Manganoxide (ohne Mangandioxid) darunter zum Absatz bestimmt	t t 1000 DM	* - -	- - -	- - -	- -
2412 12 530	- Bleioxide; Mennige und Orangemennige - Bleimonoxid (Lithargyrum, Massicot) darunter zum Absatz bestimmt	t t 1000 DM	* - -	- - -	- - -	- -
2412 12 550	- Mennige und Orangemennige darunter zum Absatz bestimmt	t-PbO t-PbO 1000 DM	* - -	- - -	16 525 16 525 21 968	22 701 22 701 35 789
2412 12 570	- Andere Bleioxide darunter zum Absatz bestimmt	t t 1000 DM	* - -	- - -	. . .	40 870 40 870 56 624
2412 12 700	- Kupferoxide und -hydroxide darunter zum Absatz bestimmt	t t 1000 DM	* - -	- - -	99 99 384	. . 154
	Ausgewählte anorganische Basen; ausgewählte Metalloxide (einschl. Erdfarben, Metallhydroxiden und -peroxiden, a.n.G.)					
2412 13 130	- Eisenoxide und -hydroxide darunter zum Absatz bestimmt	t t 1000 DM	* - -	- - -	254 635 . 556 423	. . 492 122
2412 13 150	- Erdfarben (Geschönte Farberden) mit einem Gehalt an gebundenem Eisen von 70 GHT oder mehr, berechnet als Fe2O3 darunter zum Absatz bestimmt	t t 1000 DM	* - -	- - -	. . .	2 2
2412 13 300	- Cobaltoxide und -hydroxide; handelsübliche Cobaltoxide darunter zum Absatz bestimmt	t t 1000 DM	* - -	- - -	. . .	3 3
2412 13 530	- Lithiumoxid und -hydroxid; Vanadiumoxide und -hydroxide darunter zum Absatz bestimmt	t t 1000 DM	* - -	- - -	. . .	1 1
2412 13 550	- Vanadiumoxide und -hydroxide darunter zum Absatz bestimmt	t t 1000 DM	* - -	- - -	- - -	- -
2412 13 630	- Nickeloxide und -hydroxide darunter zum Absatz bestimmt	t t 1000 DM	* - -	- - -	348 348 7 637	. . .
2412 13 650	- Germaniumoxide und Zirkonoxid darunter zum Absatz bestimmt	t t 1000 DM	* - -	- - -	. . .	- -
2412 13 730	- Molybdänoxide und -hydroxide, Antimonoxide darunter zum Absatz bestimmt	t t 1000 DM	* - -	- - -	. . .	1 1
2412 13 750	- Antimonoxide darunter zum Absatz bestimmt	t t 1000 DM	* - -	- - -	. . .	3 3
2412 13 900	- Andere anorganische Basen, weder in den Unterkategorien 2412 11 bis 2412 13 noch in der Unterkategorie 2413 15 genannt darunter zum Absatz bestimmt	t t 1000 DM	* - -	- - -	27 944 27 944 104 016	24 493 24 493 98 901

5 Produktion nach Güterarten - Deutschland

Melde-Nr.	Bezeichnung	Einheit	1994	1995	1996	1996 Anzahl Unternehmen
1	2	3	4	5	6	7
	Synthetische organische Farbstoffe, auch chemisch einheitlich; Farbstoffe sowie Zubereitungen auf deren Grundlage; synthetische organische Erzeugnisse als fluoreszierende Aufheller; Farblacke und Zubereitungen auf deren Grundlage					
2412 21 100	- Dispersionsfarbstoffe und Zubereitungen darunter zum Absatz bestimmt	t t 1000 DM	*	- - -	29 651 21 489 313 756	11 11
2412 21 200	- Säurefarbstoffe, auch metallisiert und Beizenfarbstoffe sowie Zubereitungen darunter zum Absatz bestimmt	t t 1000 DM	*	- - -	31 077 32 216 27 406 435 734	20 20
2412 21 300	- Basische Farbstoffe und Zubereitungen darunter zum Absatz bestimmt	t t 1000 DM	*	- - -	25 099 18 216 263 570	5 5
2412 21 400	- Direktfarbstoffe und Zubereitungen darunter zum Absatz bestimmt	t t 1000 DM	*	- - -	38 050 16 523 153 009	9 9
	- Küpenfarbstoffe, Reaktivfarbstoffe, organische Pigmente sowie andere synthetische organische Farbstoffe und deren Zubereitungen					
2412 21 503	- Synthetische Lebensmittelfarben darunter zum Absatz bestimmt	t t 1000 DM	*	- - -	2 162 2 203 150 074	5 5
2412 21 509	- - Andere Küpenfarbstoffe, Reaktivfarbstoffe, organische Pigmente sowie andere synthetische organische Farbstoffe und deren Zubereitungen darunter zum Absatz bestimmt	t t 1000 DM	*	- - -	109 510 90 441 2 578 692	14 14
2412 21 600	- Synthetische organische Erzeugnisse als fluoreszierende Aufheller darunter zum Absatz bestimmt	t t 1000 DM	*	- - -	87 242 84 323 84 162 354 426	7 7
2412 21 700	- Farblacke; Zubereitungen auf der Grundlage von Farblacken darunter zum Absatz bestimmt	t t 1000 DM	*	- - -	1 1
	Pflanzliche Gerbstoffauszüge; Tannine und ihre Derivate; Farbstoffe pflanzlichen oder tierischen Ursprungs (ohne Tierisches Schwarz), auch chemisch einheitlich und Zubereitungen auf deren Grundlage					
2412 22 500	- Pflanzliche Gerbstoffauszüge, Tannine und ihre Salze, Ether, Ester und andere Derivate darunter zum Absatz bestimmt	t t 1000 DM	*	- - -	- - -	- -
	- Farbstoffe pflanzlichen oder tierischen Ursprungs und Zubereitungen auf der Grundlage dieser Farbstoffe (ohne Tierisches Schwarz)					
2412 22 703	- - Natürliche Lebensmittelfarben darunter zum Absatz bestimmt	t t 1000 DM	*	- - -	1 602 1 602 29 344	5 5
2412 22 709	- - Andere Farbstoffe pflanzlichen oder tierischen Ursprungs (einschl. Farbstoffauszüge, ohne Tierisches Schwarz) und Zubereitungen auf der Grundlage dieser Farbstoffe darunter zum Absatz bestimmt	t t 1000 DM	*	- - -	3 3
	Synthetische organische Gerbstoffe; anorganische Gerbstoffe, Gerbstoffzubereitungen, auch natürliche Gerbstoffe enthaltend; Enzymzubereitungen zum Vorgerben					
2412 23 300	- Synthetische organische Gerbstoffe darunter zum Absatz bestimmt	t t 1000 DM	*	- - -	31 533 37 680 77 773	7 7
2412 23 500	- Anorganische Gerbstoffe, Gerbstoffzubereitungen, auch natürliche Gerbstoffe enthaltend; Enzymzubereitungen zum Vorgerben darunter zum Absatz bestimmt	t t 1000 DM	*	- - -	90 536	6 6

5 Produktion nach Güterarten - Deutschland

Melde-Nr.	Bezeichnung	Einheit	1994	1995	1996	1996 Anzahl Unternehmen
1	2	3	4	5	6	7
	Andere Farbstoffe, Pigmente und deren Zubereitungen; anorganische Erzeugnisse als Luminophore, auch chemisch einheitlich					
2412 24 150	- Pigmente und Zubereitungen auf der Grundlage von Titandioxid - - mit einem Gehalt an Titandioxid von 80 GHT oder mehr darunter zum Absatz bestimmt	t-TiO2 t-TiO2 1000 DM	*	- - -	. . 286 739	8 8
2412 24 190	- - mit einem Gehalt an Titandioxid von weniger als 80 GHT darunter zum Absatz bestimmt	t-TiO2 t-TiO2 1000 DM	*	- - -	9 332 8 120 129 081	8 8
2412 24 300	- Pigmente und Zubereitungen auf der Grundlage von Chromverbindungen darunter zum Absatz bestimmt	t t 1000 DM	*	- - -	2 645 2 406 26 306	7 7
2412 24 500	- Pigmente und Zubereitungen auf der Grundlage von Cadmiumverbindungen darunter zum Absatz bestimmt	t t 1000 DM	*	- - -	148 148 4 301	91 91 2 499
2412 24 700	- Ultramarin, Lithopone und andere Pigmente und Zubereitungen, Magnetit, anorganische Erzeugnisse als Luminophore darunter zum Absatz bestimmt	t t 1000 DM	*	- - -	167 389 160 883 466 657	210 647 . 440 486
	Halogene; Schwefel; Kohlenstoff; andere nicht gasförmige Nichtmetalle					
2413 11 110	- Halogene - - Chlor darunter zum Absatz bestimmt	t t 1000 DM	*	- - -	3 281 236 608 205 191 122	3 099 946 632 510 159 124
2413 11 130	- - Jod darunter zum Absatz bestimmt	t t 1000 DM	*	- - -	- - -	- - -
2413 11 150	- - Fluor darunter zum Absatz bestimmt	t t 1000 DM	*	- - -	. . .	1 1
2413 11 170	- - Brom darunter zum Absatz bestimmt	t t 1000 DM	*	- - -	- - -	1 -
2413 11 200	- Sublimierter oder gefällter Schwefel; kolloider Schwefel darunter zum Absatz bestimmt	t t 1000 DM	*	- - -	1 247 278 1 224 294 79 879	1 324 729 . 91 084
2413 11 300	- Ruß darunter zum Absatz bestimmt	t t 1000 DM	*	- - -	330 799 . 473 444	315 587 . 446 064
2413 11 400	- Bor; Tellur darunter zum Absatz bestimmt	t t 1000 DM	*	- - -	. . .	2 2
2413 11 530	- Silicium - - mit einem Gehalt an Silicium von 99,99 GHT oder mehr darunter zum Absatz bestimmt	t t 1000 DM	*	- - -	. . .	2 2
2413 11 550	- - mit einem Gehalt an Silicium von weniger als 99,99 GHT darunter zum Absatz bestimmt	t t 1000 DM	*	- - -	. . .	3 3
2413 11 600	- Phosphor darunter zum Absatz bestimmt	t t 1000 DM	*	- - -	. . .	2 2
2413 11 700	- Arsen darunter zum Absatz bestimmt	t t 1000 DM	*	- - -	. . .	1 1
2413 11 900	- Selen darunter zum Absatz bestimmt	t t 1000 DM	*	- - -	. . .	2 2
	Halogen- oder Schwefelverbindungen der Nichtmetalle					
2413 12 350	- Halogenide und Halogenoxide der Nichtmetalle - - Chloride und Chloridoxide des Phosphors darunter zum Absatz bestimmt	t t 1000 DM	*	- - -	87 323 . 73 250	106 744 . 86 625
2413 12 370	- - Halogenide und Halogenoxide der Nichtmetalle (ohne Chloride und Chloridoxide des Phosphors) darunter zum Absatz bestimmt	t t 1000 DM	*	- - -	137 589 . 107 214	78 236 . 106 337
2413 12 500	- Kohlenstoffdisulfid darunter zum Absatz bestimmt	t t 1000 DM	*	- - -	. . .	2 2

5 Produktion nach Güterarten - Deutschland

Melde-Nr.	Bezeichnung	Einheit	1994	1995	1996	1996 Anzahl Unternehmen	
1	2	3	4	5	6	7	
2413 12 700	- Sulfide der Nichtmetalle (ohne Kohlenstoffdisulfid); handelsübliches Phosphortrisulfid darunter zum Absatz bestimmt	t t 1000 DM	*	-	2 2	
2413 13 250	Alkalimetalle, Erdalkalimetalle; Seltenerdmetalle; Scandium und Yttrium, auch untereinander gemischt oder miteinander legiert; Quecksilber - Alkalimetalle - - Natrium darunter zum Absatz bestimmt	t t 1000 DM	*	- - -	- - -	- - -	
2413 13 280	- - Alkalimetalle (ohne Natrium) darunter zum Absatz bestimmt	t t 1000 DM	*	- - -	- - -	- - -	
2413 13 300	- Calcium darunter zum Absatz bestimmt	t t 1000 DM	*	- - -	- - -	- - -	
2413 13 500	- Strontium und Barium darunter zum Absatz bestimmt	t t 1000 DM	*	- - -	- - -	- - -	
2413 13 700	- Seltenerdmetalle, Scandium und Yttrium darunter zum Absatz bestimmt	t t 1000 DM	*	- - -	- - -	- - -	
2413 13 800	- Quecksilber darunter zum Absatz bestimmt	t t 1000 DM	*	- - -	. . .	1 1	
2413 14 130	Anorganische Säuren (ohne Salpetersäure, Nitriersäuren); nicht gasförmige anorganische Sauerstoffverbindungen der Nichtmetalle - Chlorwasserstoff (Salzsäure), Chloroschwefelsäure - - Chlorwasserstoff (Salzsäure) darunter zum Absatz bestimmt	t-HCl t-HCl 1000 DM	*	- - -	897 683 328 948 119 524	1 057 755 334 080 104 461	23 21
2413 14 150	- - Chloroschwefelsäure darunter zum Absatz bestimmt	t t 1000 DM	*	- - -	17 774 8 248 4 110	26 949 10 804 4 351	3 3
2413 14 330	- Schwefelsäure, Oleum - - Schwefelsäure darunter zum Absatz bestimmt	t-SO2 t-SO2 1000 DM	*	- - -	2 353 983 1 387 351 125 620	2 204 221 1 224 706 111 791	25 20
2413 14 350	- - Oleum darunter zum Absatz bestimmt	t-SO2 t-SO2 1000 DM	*	- - -	487 983 246 659 23 719	396 102 216 166 20 593	7 7
2413 14 530	- Diphosphorpentaoxid, Phosphorsäure und Polyphosphorsäuren - - Diphosphorpentaoxid darunter zum Absatz bestimmt	t-P2O5 t-P2O5 1000 DM	*	- - -	2 2
2413 14 550	- - Phosphorsäure und Polyphosphorsäuren darunter zum Absatz bestimmt	t-P2O5 t-P2O5 1000 DM	*	- - -	44 960 37 624	67 568 38 906	9 8
2413 14 600	- Boroxide; Borsäuren; andere anorganische Säuren (ohne Fluorwasserstoff) darunter zum Absatz bestimmt	t t 1000 DM	*	- - -	111 441 50 890	103 840 45 199	9 7
2413 14 730	- Fluorwasserstoff, Siliciumdioxid, Schwefeldioxid - - Fluorwasserstoff (Flußsäure) darunter zum Absatz bestimmt	t-HF t-HF 1000 DM	*	- - -	92 106 61 389 111 790	118 110 61 315 118 526	7 6
2413 14 750	- - Siliciumdioxid darunter zum Absatz bestimmt	t-SiO2 t-SiO2 1000 DM	*	- - -	266 392 606 902	140 321 131 663 607 846	11 11
2413 14 770	- - Schwefeldioxid darunter zum Absatz bestimmt	t-SO2 t-SO2 1000 DM	*	- - -	281 306 61 283 25 810	509 471 55 186 23 861	4 4
2413 15 250	Hydroxide und Peroxide des Natriums, Kaliums oder Magnesiums; Oxide, Hydroxide und Peroxide des Strontiums oder Bariums; Aluminiumhydroxid; Hydrazin und Hydroxylamin und ihre anorganischen Salze - Natriumhydroxid - - fest (Ätznatron) darunter zum Absatz bestimmt	t-NaOH t-NaOH 1000 DM	*	- - -	45 168 30 064	. 29 055	4 3
2413 15 270	- - in wäßriger Lösung (Natronlauge) darunter zum Absatz bestimmt	t-NaOH t-NaOH 1000 DM	*	- - -	3 400 047 1 840 441 691 062	3 369 355 1 786 454 659 820	20 20

5 Produktion nach Güterarten - Deutschland

Melde-Nr.	Bezeichnung	Einheit	1994	1995	1996	1996 Anzahl Unternehmen
1	2	3	4	5	6	7
2413 15 350	- Kaliumhydroxid - - fest (Ätzkali) darunter zum Absatz bestimmt	t-KOH t-KOH 1000 DM	* - -	- 11 680	3 3
2413 15 370	- - in wäßriger Lösung (Kalilauge) darunter zum Absatz bestimmt	t-KOH t-KOH 1000 DM	* - -	- - .	138 808 131 875 .	3 3
2413 15 500	- Peroxide des Natriums oder des Kaliums darunter zum Absatz bestimmt	t t 1000 DM	* - -	- - -	- - -	- -
2413 15 600	- Magnesiumhydroxid und -peroxid; Oxide, Hydroxide und Peroxide des Strontiums oder des Bariums darunter zum Absatz bestimmt	t t 1000 DM	* - -	- 18 151	3 3
2413 15 700	- Aluminiumhydroxid darunter zum Absatz bestimmt	t-Al2O3 t-Al2O3 1000 DM	* - -	- - .	- - 322 436	4 4
2413 15 800	- Hydrazin und Hydroxylamin und ihre anorganischen Salze darunter zum Absatz bestimmt	t t 1000 DM	* - -	- - .	- - 65 045	4 4
2413 21 100	Fluoride, Fluorosilikate, -aluminat und andere komplexe Fluorosalze; Chloride (ohne Ammoniumchlorid), Chloridoxide, Chloridhydroxide; Bromide, Bromidoxide; Jodide, Jodidoxide - Fluoride; Fluorosilikate, Fluoroaluminat und andere komplexe Fluorosalze darunter zum Absatz bestimmt	t-F t-F 1000 DM	* - -	- - .	- - 32 138	11 11
2413 21 300	- Chloride (ohne Ammoniumchlorid) darunter zum Absatz bestimmt	t t 1000 DM	* - -	- - .	- - 348 441	20 19
2413 21 500	- Chloridoxide und Chloridhydroxide darunter zum Absatz bestimmt	t t 1000 DM	* - -	- - .	- - 272 013	9 8
2413 21 700	- Bromide und Bromidoxide, Jodide und Jodidoxide darunter zum Absatz bestimmt	t t 1000 DM	* - -	- - .	- - 62 589	6 5
2413 22 350	Hypochlorite, Chlorite, Hypobromite, Chlorate, Perchlorate, Bromate und Perbromate, Jodate und Perjodate - Hypochlorite; handelsübliches Calciumhypochlorit; Chlorite; Hypobromite - - Calciumhypochlorite (einschl. handelsüblichem Calciumhypochlorit) darunter zum Absatz bestimmt	t-Cl t-Cl 1000 DM	* - -	- - .	- - .	- -
2413 22 390	- - Andere Hypochlorite; Chlorite; Hypobromite darunter zum Absatz bestimmt	t-Cl t-Cl 1000 DM	* - -	- - .	- - .	5 5
2413 22 550	- Chlorate und Perchlorate; Bromate und Perbromate; Jodate und Perjodate - - Natriumchlorat darunter zum Absatz bestimmt	t t 1000 DM	* - -	- - -	- - -	- -
2413 22 590	- - Andere Chlorate; Perchlorate; Bromate und Perbromate; Jodate und Perjodate darunter zum Absatz bestimmt	t t 1000 DM	* - -	- - -	- - -	- -
2413 31 130	Sulfide; Polysulfide; Dithionite und Sulfoxylate; Sulfite; Thiosulfate; Sulfate; Alaune; Persulfate - Sulfide; Polysulfide; Dithionite und Sulfoxylate - - Sulfide; Polysulfide darunter zum Absatz bestimmt	t-S t-S 1000 DM	* - -	- - .	- - 13 726	14 13
2413 31 150	- - Dithionite; Sulfoxylate darunter zum Absatz bestimmt	t t 1000 DM	* - -	- - .	- - .	3 3
2413 31 330	- Sulfite; Thiosulfate - - Sulfite darunter zum Absatz bestimmt	t-Na2S2O5 t-Na2S2O5 1000 DM	* - -	- - .	- - 138 832	5 5
2413 31 350	- - Thiosulfate darunter zum Absatz bestimmt	t t 1000 DM	* - -	- - .	- - .	3 3

5 Produktion nach Güterarten - Deutschland

Mei- Nr.	Bezeichnung	Einheit	1994	1995	1996	1996 Anzahl Unternehmen
1	2	3	4	5	6	7
2413 31 530	- Sulfate - - Aluminiumsulfat darunter zum Absatz bestimmt	t-A1203 t-A1203 1000 DM	* - -	- - 35 384 36 101	- - 43 501 27 658	5 5
2413 31 550	- - Bariumsulfat darunter zum Absatz bestimmt	t t 1000 DM	* - -	- - -	- - -	- -
2413 31 570	- - Andere Sulfate darunter zum Absatz bestimmt	t t 1000 DM	* - -	- - 439 569 343 315 78 623	- - 553 262 349 583 82 912	25 23
2413 31 730	- Alaune; Peroxosulfate (Persulfate) - - Alaune darunter zum Absatz bestimmt	t t 1000 DM	* - -	- - 3 042 3 042	- - . .	2 2
2413 31 750	- - Peroxosulfate (Persulfate) darunter zum Absatz bestimmt	t t 1000 DM	* - -	- - 26 684 .	- - 23 554 .	3 2
2413 32 100	Nitrate (ohne Kalium-, Natrium- und Ammoniumnitrat); Phosphinate (Hypophosphite), Phosphonate (Phosphite), Phosphate und Polyphosphate - Nitrate (ohne Kalium-, Natrium- und Ammoniumnitrat) darunter zum Absatz bestimmt	t-N t-N 1000 DM	* - -	- - 4 223 24 894	- - 3 459 21 119	8 6
2413 32 200	- Phosphinate (Hypophosphite), Phosphonate (Phosphite) darunter zum Absatz bestimmt	t t 1000 DM	* - -	- - 14 970	- - 14 016	4 4
2413 32 300	- Mononatriumdihydrogenphosphat und Dinatriumhydrogenphosphat darunter zum Absatz bestimmt	t-P205 t-P205 1000 DM	* - -	- - 17 244	- - 16 566	5 5
2413 32 400	- Calciumhydrogenorthophosphat (Dicalciumphosphat) darunter zum Absatz bestimmt	t-P205 t-P205 1000 DM	* - -	- - .	- - .	2 2
2413 32 500	- Trinatrium-, Kalium- und Calciumphosphate (ohne Calciumhydrogenorthophosphat), Polyphosphate (ohne Natriumtriphosphat) darunter zum Absatz bestimmt	t-P205 t-P205 1000 DM	* - -	- - .	- - .	7 7
2413 32 700	- Natriumtriphosphat (Natriumtripolyphosphat) darunter zum Absatz bestimmt	t-P205 t-P205 1000 DM	* - -	- - 51 916 51 916 227 846	- - 47 259 47 259 212 384	5 5
2413 33 103	Carbonate (ohne Ammoniumcarbonat); Peroxocarbonate (Percarbonate) - Dinatriumcarbonat (Soda) - - in Pulverform mit einer Schüttdichte von weniger als 700 g/l darunter zum Absatz bestimmt	t-Na2CO3 t-Na2CO3 1000 DM	* - -	- - 1 490 385 834 990 200 331	- - 1 178 877 .	4 4
2413 33 109	- - Anderes Dinatriumcarbonat (Soda) darunter zum Absatz bestimmt	t-Na2CO3 t-Na2CO3 1000 DM	* - -	- - 725 173 175 143	- - 1 195 027 283 006	7 7
2413 33 200	- Natriumhydrogencarbonat (Natriumbicarbonat) darunter zum Absatz bestimmt	t t 1000 DM	* - -	- - 88 230 42 652	- - 94 637 44 553	6 6
2413 33 300	- Kaliumcarbonate darunter zum Absatz bestimmt	t-K2CO3 t-K2CO3 1000 DM	* - -	- - .	- - 68 507 64 025	4 3
2413 33 400	- Calciumcarbonat darunter zum Absatz bestimmt	t t 1000 DM	* - -	- - 83 285 83 285 56 638	- - 85 641 85 641 58 025	5 5
2413 33 500	- Bariumcarbonat darunter zum Absatz bestimmt	t-BaCO3 t-BaCO3 1000 DM	* - -	- - .	- - .	3 3
2413 33 600	- Bleicarbonat darunter zum Absatz bestimmt	t t 1000 DM	* - -	- - -	- - -	- -
2413 33 710	- Andere Carbonate (ohne Ammoniumcarbonat) und Peroxocarbonate (Percarbonate), a.n.g. - - Lithiumcarbonate darunter zum Absatz bestimmt	t t 1000 DM	* - -	- - -	- - .	1 1
2413 33 730	- - Strontiumcarbonat darunter zum Absatz bestimmt	t t 1000 DM	* - -	- - .	- - .	2 2

5 Produktion nach Güterarten - Deutschland

Melde-Nr.	Bezeichnung	Einheit	1994	1995	1996	1996 Anzahl Unternehmen	
1	2	3	4	5	6	7	
2413 33 750	- - Bismutcarbonat darunter zum Absatz bestimmt	t 1000 DM	*	-	-	-	-
2413 33 790	- - Andere Carbonate; Peroxocarbonate (Percarbonate) darunter zum Absatz bestimmt	t 1000 DM	*	-	38 331 54 127	50 778 52 203	7 7
2413 41 100	Salze der Säuren der Metalloxide oder Metallperoxide; Edelmetalle in kolloidem Zustand; anorganische oder organische Verbindungen der Edelmetalle, auch chemisch nicht einheitlich; Edelmetallamalgame - Aluminat darunter zum Absatz bestimmt	t 1000 DM	*	-	38 556 23 433	. 21 285	6 6
2413 41 200	- Zink- oder Bleichromate darunter zum Absatz bestimmt	t 1000 DM	*	-	.	.	2 2
2413 41 300	- Chromate und Dichromate (ohne Zink- oder Bleichromate), Peroxochromate darunter zum Absatz bestimmt	t 1000 DM	*	-	13 178 45 446	13 331 41 834	5 5
2413 41 400	- Manganite, Manganate und Permanganate	t 1000 DM	-	-	.	.	2
2413 41 500	- Molybdate	t 1000 DM	-	-	.	.	1
2413 41 600	- Wolframate	t 1000 DM	-	-	.	.	2
2413 41 700	- Andere Salze der Säuren der Metalloxide oder Metallperoxide - Edelmetalle in kolloidem Zustand; anorganische oder organische Verbindungen der Edelmetalle, auch chemisch nicht einheitlich; Edelmetallamalgame	t 1000 DM	-	5 035 111 619	4 066 96 765	.	7
2413 41 830	- - Silbernitrat	t 1000 DM	-	.	.	.	2
2413 41 850	- - Edelmetalle in kolloidem Zustand; andere anorganische oder organische Verbindungen der Edelmetalle, auch chemisch nicht einheitlich; Edelmetallamalgame (ohne Silbernitrat)	t 1000 DM	-	224 160 161	317 .	.	6
2413 42 500	Destilliertes Wasser, Leitfähigkeitswasser; andere anorganische Verbindungen, Amalgame von anderen Metallen als Edelmetallen - Destilliertes Wasser, Leitfähigkeitswasser oder Wasser von gleicher Reinheit	t 1000 DM	-	.	25 715	.	8
2413 42 900	- Andere anorganische Verbindungen; Amalgame von anderen Metallen als Edelmetallen	t 1000 DM	-	2 653 7 967	4 300 12 885	.	4
2413 51 000	Isotope (ohne radioaktive Isotope); anorganische oder organische Verbindungen dieser Isotope, auch chemisch nicht einheitlich	t 1000 DM	-	-	-	-	-
2413 52 200	Cyanide, Cyanidoxide und komplexe Cyanide; Fulminate, Cyanate und Thiocyanate; Silicate (ohne Fluorosilicate); Borate/Peroxoborate; andere Salze der anorganischen Säuren/Peroxosäuren (ohne Azide) - Cyanide, Cyanidoxide und komplexe Cyanide darunter zum Absatz bestimmt	t 1000 DM	*	-	69 561	61 405	4 4
2413 52 300	- Fulminate, Cyanate und Thiocyanate darunter zum Absatz bestimmt	t 1000 DM	*	-	14 449 14 449 39 135	14 151 14 151 39 610	5 5
2413 52 400	- Silicate (einschl. handelsüblicher Silicate der Alkalimetalle) darunter zum Absatz bestimmt	t-SiO2 1000 DM	*	-	509 817 249 767	507 306 237 346	12 12
2413 52 500	- Borate darunter zum Absatz bestimmt	t-B2O3 1000 DM	*	-	.	41 41 318	3 3
2413 52 600	- Peroxoborate (Perborate) darunter zum Absatz bestimmt	t-B2O3 1000 DM	*	-	.	.	2 2

5 Produktion nach Güterarten - Deutschland

Melde-Nr.	Bezeichnung	Einheit	1994	1995	1996	1996 Anzahl Unternehmen
1	2	3	4	5	6	7
2413 52 700	- Doppelsilicate oder komplexe Silicate darunter zum Absatz bestimmt	t t 1000 DM	* - -	- . 18 361	. . 26 099	3 3
2413 52 900	- Andere Salze der anorganischen Säuren oder Peroxosäuren (ohne Azide) darunter zum Absatz bestimmt	t t 1000 DM	* - -	- 3 483 11 419	- 1 830 9 265	6 6
2413 53 000	Wasserstoffperoxid, auch mit Harnstoff verfestigt darunter zum Absatz bestimmt	t-H2O2 t-H2O2 1000 DM	* - -	- 48 789 36 546	- 42 814 37 822	6 6
2413 54 300	Phosphide, Carbide, Hydride, Nitride, Azide, Silicide und Boride - Phosphide, auch chemisch nicht einheitlich (ohne Ferrophosphor) darunter zum Absatz bestimmt	t t 1000 DM	* - -	- - -	- - -	- -
2413 54 500	- Carbide, auch chemisch nicht einheitlich darunter zum Absatz bestimmt	kg kg 1000 DM	* - -	- 293 646 321 293 371	- 94 538 438 255 007	4 4
2413 54 700	- Hydride, Nitride, Azide, Silicide und Boride, auch chemisch nicht einheitlich	t 1000 DM	- -	748 46 235	684 42 446	5
2413 55 000	Anorganische oder organische Verbindungen der Selteneren Erden (einschl. der Lanthaniden) oder Mischungen derselben	t 1000 DM	- -	1
2413 56 000	Raffinierter Schwefel (ohne sublimierten, gefällten und kolloidalen Schwefel)	t 1000 DM	- -	- -	- -	-
2413 57 000	Schwefelkiesabbrände	t 1000 DM	- -	1
2413 58 500	Piezoelektrischer Quarz, auch bearbeitet, andere synthetische oder rekonstituierte Steine, roh oder nur gesägt oder grob geformt, jedoch weder aufgereiht noch montiert oder gefäßt - Piezoelektrischer Quarz, auch bearbeitet	g 1000 DM	- -	- -	- -	-
2413 58 700	- Andere synthetische oder rekonstituierte Steine	g 1000 DM	- -	6 847 .	. .	1
2414 11 200	Acyclische Kohlenwasserstoffe - Acyclische Kohlenwasserstoffe, gesättigt darunter zum Absatz bestimmt	t t 1000 DM	* - -	- . 9 918	. . 8 559	5 5
2414 11 300	- Ethylen darunter zum Absatz bestimmt	t t 1000 DM	* - -	- 4 163 377 2 496 783 1 194 720	- 3 814 680 2 163 172 1 028 481	7 7
2414 11 400	- Propen (Propylen) darunter zum Absatz bestimmt	t t 1000 DM	* - -	- 2 817 361 1 607 989 646 265	- 2 827 178 1 561 865 498 506	10 8
2414 11 500	- Buten (Butylen) und seine Isomere darunter zum Absatz bestimmt	t t 1000 DM	* - -	- 832 226 489 948 242 348	- 893 000 523 281 262 863	7 6
2414 11 650	- Buta-1,3-dien und Isopren - - Buta-1,3-dien darunter zum Absatz bestimmt	t t 1000 DM	* - -	- 825 487 574 250 276 029	- 677 731 . 247 185	4 4
2414 11 670	- - Isopren darunter zum Absatz bestimmt	t t 1000 DM	* - -	- - -	- - -	- -
2414 11 900	- Andere ungesättigte acyclische Kohlenwasserstoffe darunter zum Absatz bestimmt	t t 1000 DM	* - -	- 248 901 268 689	- 164 084 246 363	13 11
2414 12 130	Cyclische Kohlenwasserstoffe - Alicyclische Kohlenwasserstoffe - - Cyclohexan darunter zum Absatz bestimmt	t t t 1000 DM	* - - -	- . . .	- . . .	3 2
2414 12 150	- - Andere alicyclische Kohlenwasserstoffe darunter zum Absatz bestimmt	t t 1000 DM	* - -	- . 12 285	- . 14 445	5 4
2414 12 230	- Benzol, Toluol - - Benzol darunter zum Absatz bestimmt	t t 1000 DM	* - -	- 2 546 437 1 598 753 505 268	- 2 574 509 1 597 822 459 121	12 8
2414 12 250	- - Toluol darunter zum Absatz bestimmt	t t 1000 DM	* - -	- 538 884 514 617 198 961	- 702 986 . 179 738	9 7

5 Produktion nach Güterarten - Deutschland

Melde-Nr.	Bezeichnung	Einheit	1994	1995	1996	1996 Anzahl Unternehmen
1	2	3	4	5	6	7
2414 12 430	- Xylole - - o-Xylol darunter zum Absatz bestimmt	t t 1000 DM	* - -	- 252 250 239 894 113 890	- 277 728 83 206	5 4
2414 12 450	- - p-Xylol darunter zum Absatz bestimmt	t t 1000 DM	* - -	- 389 798 205 840	- 386 355 160 060	4 4
2414 12 470	- - m-Xylol und Xylol-Isomerenmischungen darunter zum Absatz bestimmt	t t 1000 DM	* - -	- 102 302 31 705	- 141 356 40 841	5 5
2414 12 500	- Styrol darunter zum Absatz bestimmt	t t 1000 DM	* - -	- 1 080 531 159 663	- 1 151 244 159 726	3 3
2414 12 600	- Ethylbenzol darunter zum Absatz bestimmt	t t 1000 DM	* - -	- 1 161 781 26 460	- 1 183 725 23 661	5 4
2414 12 700	- Cumol darunter zum Absatz bestimmt	t t 1000 DM	* - -	- . .	- . .	2 2
2414 12 800	- Naphthalin und Anthracen darunter zum Absatz bestimmt	t t 1000 DM	* - -	- . .	- . .	2 2
2414 12 900	- Biphenyl und Terphenyle; andere aromatische Kohlenwasserstoffe darunter zum Absatz bestimmt	t t 1000 DM	* - -	- 49 274 70 015	- 47 796 67 002	8 7
2414 13 130	- Chlorderivate der acyclischen Kohlenwasserstoffe - Chlormethan (Methylchlorid) und Chlorethan (Ethylchlorid), Dichlormethan (Methylenchlorid) - - Chlormethan (Methylchlorid) und Chlorethan (Ethylchlorid) darunter zum Absatz bestimmt	t t 1000 DM	* - -	- 172 217 83 754 69 519	- 205 816 104 005 83 167	4 3
2414 13 150	- - Dichlormethan (Methylenchlorid) darunter zum Absatz bestimmt	t t 1000 DM	* - -	- 79 173 73 499	- 81 922 79 378	3 3
2414 13 230	- - Chloroform (Trichlormethan), Kohlenstofftetrachlorid (Tetrachlorkohlenstoff) - - Chloroform (Trichlormethan) darunter zum Absatz bestimmt	t t 1000 DM	* - -	- 50 576 23 727	- 57 572 30 821	4 4
2414 13 250	- - Kohlenstofftetrachlorid (Tetrachlorkohlenstoff) darunter zum Absatz bestimmt	t t 1000 DM	* - -	- 28 562 .	- . .	2 2
2414 13 530	- - Andere gesättigte Chlorderivate der acyclischen Kohlenwasserstoffe - - 1,2-Dichlorethan (Äthylendichlorid) darunter zum Absatz bestimmt	t t 1000 DM	* - -	- 1 796 930 250 815 109 136	- 1 887 791 259 016 99 189	10 7
2414 13 550	- - 1,2-Dichlorpropan (Propylendichlorid) und Dichlorbutane darunter zum Absatz bestimmt	t t 1000 DM	* - -	- 19 566 .	- . .	1 1
2414 13 590	- - Andere gesättigte Chlorderivate der acyclischen Kohlenwasserstoffe, s.n.g. darunter zum Absatz bestimmt	t t 1000 DM	* - -	- 9 883 26 587	- 9 257 25 010	5 5
2414 13 710	- - Ungesättigte Chlorderivate der acyclischen Kohlenwasserstoffe - - Vinylchlorid (Chlorethylen) darunter zum Absatz bestimmt	t t 1000 DM	* - -	- 1 380 085 588 534 546 105	- 1 452 516 620 136 437 894	6 4
2414 13 730	- - Trichlorethylen darunter zum Absatz bestimmt	t t 1000 DM	* - -	- . .	- . .	2 2
2414 13 750	- - Tetrachlorethylen (Perchlorethylen) darunter zum Absatz bestimmt	t t 1000 DM	* - -	- . .	- . .	2 2
2414 13 790	- - Andere ungesättigte Chlorderivate der acyclischen Kohlenwasserstoffe darunter zum Absatz bestimmt	t t 1000 DM	* - -	- 150 831 .	- 291 413 94 167	6 6
2414 14 500	- Sulfo-, Nitro- oder Nitrosoderivate der Kohlenwasserstoffe, auch halogeniert - Nur Sulfogruppen enthaltende Derivate der Kohlenwasserstoffe, ihre Salze und ihre Ethylester darunter zum Absatz bestimmt	t t 1000 DM	* - -	- 21 572 13 404 29 971	- 27 664 12 660 28 380	6 6

5 Produktion nach Güterarten - Deutschland

Melde-Nr.	Bezeichnung	Einheit	1994	1995	1996	1996 Anzahl Unternehmen
1	2	3	4	5	6	7
2414 14 700	- Nur Nitro- oder nur Nitrosogruppen enthaltende Derivate der Kohlenwasserstoffe darunter zum Absatz bestimmt	t t 1000 DM	*	- - -	. . .	4 3
2414 14 900	- Andere Sulfo-, Nitro- oder Nitrosoderivate der Kohlenwasserstoffe, auch halogeniert darunter zum Absatz bestimmt	t t 1000 DM	*	- - -	27 257 88 884 25 537 81 832	7 7
2414 15 100	- Andere Halogenderivate der Kohlenwasserstoffe (ohne Sulfo-, Nitro- oder Nitrosoderivate) - Fluor-, Brom- oder Jodderivate der acyclischen Kohlenwasserstoffe	t 1000 DM	-	.	2 521 37 178	5
2414 15 300	- Halogenderivate der acyclischen Kohlenwasserstoffe mit zwei oder mehr verschiedenen Halogenen	t 1000 DM	-	.	.	3
2414 15 530	- Halogenderivate der alicyclischen Kohlenwasserstoffe - 1,2,3,4,5,6-Hexachlorcyclohexan	t 1000 DM	-	-	-	1
2414 15 590	- - Andere Halogenderivate der alicyclischen Kohlenwasserstoffe (ohne 1,2,3,4,5,6-Hexachlorcyclohexan)	t 1000 DM	-	188 2 490	1 597	6
2414 15 730	- Halogenderivate der aromatischen Kohlenwasserstoffe - Chlorbenzol, o-Dichlorbenzol und p-Dichlorbenzol	t 1000 DM	-	.	.	1
2414 15 750	- - Hexachlorbenzol und DDT (1,1,1-Trichlor-2,2-bis (p-chlorphenyl)-ethan)	t 1000 DM	-	-	-	1
2414 15 790	- - Andere Halogenderivate der aromatischen Kohlenwasserstoffe	t 1000 DM	-	77 841	99 980	10
2414 21 000	Technische Fettalkohole darunter zum Absatz bestimmt	t t 1000 DM	*	- - -	244 767 179 423 303 192 194 545	7 7
2414 22 100	Acyclische einwertige Alkohole - Methanol (Methylalkohol) darunter zum Absatz bestimmt	t t 1000 DM	*	- - -	1 425 795 1 014 549 359 182 1 546 958 1 045 702 233 135	13 12
2414 22 200	- Propan-1-ol (Propylalkohol) und Propan-2-ol (Isopropylalkohol) darunter zum Absatz bestimmt	t t 1000 DM	*	- - -	171 796 165 953 190 754 167 024 160 363 154 432	7 6
2414 22 300	- Butan-1-ol (n-Butylalkohol) darunter zum Absatz bestimmt	t t 1000 DM	*	- - -	404 185 141 251 194 806 435 250 140 068 128 841	4 4
2414 22 400	- Andere Butanole darunter zum Absatz bestimmt	t t 1000 DM	*	- - -	68 923 69 968 102 169 58 514	5 5
2414 22 500	- Pentanol (Amylalkohol) und seine Isomere darunter zum Absatz bestimmt	t t 1000 DM	*	- - -	29 001 50 244 24 254 44 550	3 3
2414 22 630	- Octanol und seine Isomere und andere einwertige gesättigte Alkohole - Octanol (Octylalkohol) und seine Isomere darunter zum Absatz bestimmt	t t 1000 DM	*	- - -	536 983 332 155 538 811 577 736 373 446 391 889	7 6
2414 22 690	- - Andere einwertige gesättigte Alkohole (z.B. Lauryl-, Cetyl- und Stearylalkohol) darunter zum Absatz bestimmt	t t 1000 DM	*	- - -	243 409 141 589 333 980 228 052 131 279 317 086	8 7
2414 22 730	- Einwertige ungesättigte Alkohole - - Acyclische Terpenalkohole (z.B. Geraniol, Citronellol, Linalool, Rhodinol, Nerol) darunter zum Absatz bestimmt	t t 1000 DM	*	- - -	.	3 3
2414 22 750	- - Andere einwertige ungesättigte Alkohole (z.B. Allylalkohol) darunter zum Absatz bestimmt	t t 1000 DM	*	- - -	34 283 29 399	6 6
2414 23 100	Zwei- und andere mehrwertige Alkohole; Halogen-, Sulfo-, Nitro- oder Nitrosoderivate der acyclischen Alkohole - Ethylenglykol (Ethandiol) darunter zum Absatz bestimmt	t t 1000 DM	*	- - -	277 842 263 640 242 610 184 408	4 4

5 Produktion nach Güterarten - Deutschland

Melde-Nr.	Bezeichnung	Einheit	1994	1995	1996	1996 Anzahl Unternehmen
1	2	3	4	5	6	7
2414 23 200	- Propylenglykol (Propan-1,2-diol) darunter zum Absatz bestimmt	t t 1000 DM	* - -	- 206 130 313 006	206 963 350 852	5 5
2414 23 330	- - Andere acyclische zwei- und mehrwertige Alkohole - - D-Glucitol (Sorbit), chemisch einheitlich darunter zum Absatz bestimmt	t t 1000 DM	* - -	- 89 818 147 530	97 068 157 945	4 4
2414 23 390	- - Andere acyclische zwei- und mehrwertige Alkohole (z.B. Hexylenglykol, Trimethylolpropan, Pentaerythrit, Mannit) darunter zum Absatz bestimmt	t t 1000 DM	* - -	- 391 654 235 190 659 758	431 241 236 624 616 390	12 12
2414 23 500	- Halogen-, Sulfo-, Nitro- oder Nitrosoderivate der acyclischen Alkohole darunter zum Absatz bestimmt	t t 1000 DM	* - -	- 7 943 13 944	5 415 8 930	6 6
2414 23 730	- - Cyclische Alkohole, ihre Halogen-, Sulfo-, Nitro- oder Nitrosoderivate - - Alicyclische Alkohole, ihre Halogen-, Sulfo-, Nitro- oder Nitrosoderivate darunter zum Absatz bestimmt	t t 1000 DM	* - -	- 179 284 129 231	196 643 139 104	9 9
2414 23 750	- - Aromatische Alkohole, ihre Halogen-, Sulfo-, Nitro- oder Nitrosoderivate darunter zum Absatz bestimmt	t t 1000 DM	* - -	- 8 837 34 929	9 245 37 668	4 4
2414 24 150	- Phenole, Phenolalkohole, ihre Halogen-, Sulfo-, Nitro- oder Nitrosoderivate - Einwertige Phenole - - Phenol (Hydroxybenzol) und seine Salze darunter zum Absatz bestimmt	t t 1000 DM	* - -	- 586 863 .	929 595 .	5 5
2414 24 170	- - Kresole und ihre Salze darunter zum Absatz bestimmt	t t 1000 DM	* - -	-	2 2
2414 24 190	- - Andere einwertige Phenole und ihre Salze (z.B. Octylphenol, Nonylphenol, Xylenole, Naphthole) darunter zum Absatz bestimmt	t t 1000 DM	* - -	- 85 617 49 756 161 378	103 868 52 542 189 327	11 11
2414 24 330	- Mehrwertige Phenole, Phenolalkohole - - 4,4'-Isopropylidendiphenol (Bisphenol A, Diphenylolpropan) und seine Salze darunter zum Absatz bestimmt	t t 1000 DM	* - -	- 251 861 150 767	421 071 145 421	4 4
2414 24 350	- - Mehrwertige Phenole und ihre Salze (z.B. Resorcin, Hydrochinon) darunter zum Absatz bestimmt	t t 1000 DM	* - -	- 4 031 2 254 44 399	5 240 . 35 037	5 5
2414 24 370	- - Phenolalkohole darunter zum Absatz bestimmt	t t 1000 DM	* - -	-	- -
2414 24 530	- Halogen-, Sulfo-, Nitro- oder Nitrosoderivate der Phenole oder Phenolalkohole - - Nur Halogengruppen enthaltende Phenol- und Phenolalkoholderivate und ihre Salze darunter zum Absatz bestimmt	t t 1000 DM	* - -	- . 34 996	2 239 .	5 5
2414 24 550	- - Nur Sulfogruppen enthaltende Derivate der Phenole oder Phenolalkohole, ihre Salze und Ester darunter zum Absatz bestimmt	t t 1000 DM	* - -	-	1 1
2414 24 590	- - Andere Halogen-, Sulfo-, Nitro- oder Nitrosoderivate der Phenole oder Phenolalkohole darunter zum Absatz bestimmt	t t 1000 DM	* - -	- 563 313 10 191	705 . 12 089	7 7
2414 31 200	- Technische einbasische Fettsäuren, saure Öle aus der Raffination - Stearinsäure darunter zum Absatz bestimmt	t t 1000 DM	* - -	- 95 858 110 601	96 618 89 495	4 4
2414 31 300	- Ölsäure darunter zum Absatz bestimmt	t t 1000 DM	* - -	- 11 356 10 413	5 893 4 874	4 4

5 Produktion nach Güterarten - Deutschland

Melde-Nr.	Bezeichnung	Einheit	1994	1995	1996	1996 Anzahl Unternehmen
1	2	3	4	5	6	7
2414 31 500	- Tallölfettsäuren darunter zum Absatz bestimmt	t t 1000 DM	* - -	- - -	- - -	- -
2414 31 950	- - Andere technische einbasische Fettsäuren - - Destillierte Fettsäuren darunter zum Absatz bestimmt	t t 1000 DM	* - -	- - -	227 208 307 466	8 8
2414 31 970	- - Andere technische einbasische Fettsäuren, nicht destilliert darunter zum Absatz bestimmt	t t 1000 DM	* - -	- - -	36 449 27 589	10 9
2414 32 150	Gesättigte acyclische einbasische Carbonsäuren und ihre Anhydride, Halogenide, Peroxide und Peroxysäuren; ihre Halogen-, Sulfo-, Nitro- oder Nitrosoderivate - Ester der Essigsäure - - Ethylacetat darunter zum Absatz bestimmt	t t 1000 DM	* - -	- - -	. . .	3 2
2414 32 170	- - Vinylacetat darunter zum Absatz bestimmt	t t 1000 DM	* - -	- - -	. . .	2 1
2414 32 190	- - Andere Ester der Essigsäure (z.B. n-Butylacetat, isobutylacetat, 2-Ethoxyethylacetat) darunter zum Absatz bestimmt	t t 1000 DM	* - -	- - -	180 765 171 032 389 291	10 10
2414 32 200	- Mono-, Di- oder Trichloressigsäure, Propionsäure, Buttersäuren, Valeriansäuren, ihre Salze und Ester darunter zum Absatz bestimmt	t t 1000 DM	* - -	- - -	151 556 121 607 261 592	7 7
2414 32 350	- Palmitinsäure, ihr Salze und Ester - - Palmitinsäure darunter zum Absatz bestimmt	t t 1000 DM	* - -	- - -	. . .	1 1
2414 32 370	- - Salze und Ester der Palmitinsäure darunter zum Absatz bestimmt	t t 1000 DM	* - -	- - -	. . .	1 1
2414 32 430	- Stearinsäure, ihre Salze und Ester - - Salze der Stearinsäure darunter zum Absatz bestimmt	t t 1000 DM	* - -	- - -	. . .	3 1
2414 32 450	- - Stearinsäure darunter zum Absatz bestimmt	t t 1000 DM	* - -	- - -	. . .	2 2
2414 32 470	- - Ester der Stearinsäure darunter zum Absatz bestimmt	t t 1000 DM	* - -	- - -	. . .	3 3
2414 32 530	- Ameisensäure, ihre Salze und Ester - - Ameisensäure darunter zum Absatz bestimmt	t t 1000 DM	* - -	- - -	. . .	2 1
2414 32 550	- - Salze und Ester der Ameisensäure darunter zum Absatz bestimmt	t t 1000 DM	* - -	- - -	. . .	9 9
2414 32 710	- Essigsäure und ihre Salze; Essigsäureanhydrid - - Essigsäure darunter zum Absatz bestimmt	t t 1000 DM	* - -	- - -	473 759 56 748 69 175	10 8
2414 32 730	- - Natriumacetat darunter zum Absatz bestimmt	t t 1000 DM	* - -	- - -	9 362 16 440	5 4
2414 32 750	- - Cobaltacetate darunter zum Absatz bestimmt	t t 1000 DM	* - -	- - -	. . .	- -
2414 32 770	- - Essigsäureanhydrid darunter zum Absatz bestimmt	t t 1000 DM	* - -	- - -	. . .	4 3
2414 32 790	- - Andere Salze der Essigsäure darunter zum Absatz bestimmt	t t 1000 DM	* - -	- - -	2 803 2 803 10 445	5 5
2414 32 850	- Andere gesättigte acyclische einbasische Carbonsäuren, ihre Salze und Ester - - Laurinsäure, ihre Salze und Ester darunter zum Absatz bestimmt	t t 1000 DM	* - -	- - -	. . .	4 4

5 Produktion nach Güterarten - Deutschland

Melde-Nr.	Bezeichnung	Einheit	1994	1995	1996	1996 Anzahl Unternehmen
1	2	3	4	5	6	7
2414 32 870	- - Andere gesättigte acyclische einbasische Carbonsäuren, ihre Salze und Ester (ohne Laurinsäure u.ä.) darunter zum Absatz bestimmt	t t 1000 DM	* - -	- 79 580 55 875 235 574	91 419 60 377 245 728	16 16
2414 33 100	Ungesättigte acyclische Carbonsäuren, alicyclische Carbonsäuren, aromatische einbasische Carbonsäuren und ihre Anhydride, Halogenide, Peroxide und Peroxysäuren; ihre HSNN-Derivate - Ungesättigte acyclische sowie alicyclische einbasische Carbonsäuren und ihre Anhydride, Halogenide, Peroxide und Peroxysäuren; ihre HSNN-Derivate (z.B. Acrylsäure, Sorbinsäure), a.n.g. darunter zum Absatz bestimmt	t t 1000 DM	* - -	- 314 760 178 424 480 213	232 388 147 000 412 406	14 14
2414 33 200	- Ester der Acrylsäure darunter zum Absatz bestimmt	t t 1000 DM	* - -	-	3 2
2414 33 300	- Methacrylsäure und ihre Salze darunter zum Absatz bestimmt	t t 1000 DM	* - -	-	2 2
2414 33 400	- Ester der Methacrylsäure darunter zum Absatz bestimmt	t t 1000 DM	* - -	- 134 204 257 427	135 299 .	3 3
2414 33 500	- Ölsäure, Linolsäure oder Linolensäure, ihre Salze und Ester darunter zum Absatz bestimmt	t t 1000 DM	* - -	-	2 2
2414 33 630	- Benzoesäure, Phenyllessigsäure, ihre Salze und Ester; Benzoylperoxid und Benzoylchlorid - Benzoesäure, ihre Salze und Ester darunter zum Absatz bestimmt	t t 1000 DM	* - -	- 2 455 12 170	2 164 10 105	5 4
2414 33 650	- Benzoylperoxid und Benzoylchlorid darunter zum Absatz bestimmt	t t 1000 DM	* - -	- 19 756 13 045 68 455	18 358 .	5 4
2414 33 670	- Phenyllessigsäure, ihre Salze und Ester darunter zum Absatz bestimmt	t t 1000 DM	* - -	- . .	21 21 592	3 3
2414 33 700	- Andere aromatische einbasische Carbonsäuren, ihre Anhydride, Halogenide, Peroxide, Peroxysäuren und ihre Derivate darunter zum Absatz bestimmt	t t 1000 DM	* - -	- 2 724 15 386	2 367 1 101 19 307	11 10
2414 33 830	- Acyclische und alicyclische mehrbasische Carbonsäuren und ihre Anhydride, Halogenide, Peroxide und Peroxysäuren; ihre Halogen-, Sulfo-, Nitro- oder Nitrosoderivate - Acyclische und alicyclische mehrbasische Carbonsäuren und ihre Anhydride, Halogenide, Peroxide und Peroxysäuren (ohne Adipinsäure sowie Maleinsäureanhydrid); ihre HSNN-Derivate darunter zum Absatz bestimmt	t t 1000 DM	* - -	- 59 833 31 351 109 589	64 362 27 986 97 034	13 13
2414 33 850	- Adipinsäure, ihre Salze und Ester darunter zum Absatz bestimmt	t t 1000 DM	* - -	- 291 124 .	357 212 .	8 8
2414 33 870	- Maleinsäureanhydrid darunter zum Absatz bestimmt	t t 1000 DM	* - -	- 26 789 .	30 181 .	4 2
2414 34 130	Aromatische mehrbasische Carbonsäuren und Carbonsäuren mit zusätzlichen Sauerstofffunktionen und ihre Anhydride, Halogenide, Peroxide und Peroxysäuren; ihre HSNN-Derivate - Dibutylorthophthalate, Dioctylorthophthalate - Dibutylorthophthalate darunter zum Absatz bestimmt	t t 1000 DM	* - -	-	2 2
2414 34 150	- Dioctylorthophthalate darunter zum Absatz bestimmt	t t 1000 DM	* - -	- 201 133 441 799	236 363 231 586 324 100	4 4

5 Produktion nach Güterarten - Deutschland

Melde-Nr.	Bezeichnung	Einheit	1994	1995	1996	1996 Anzahl Unternehmen
1	2	3	4	5	6	7
2414 34 230	- Dinonyl- oder Didecylorthophthalate, andere Ester der Orthophthalsäure	t	-	.	.	1
	- - Dinonyl- oder Didecylorthophthalate darunter zum Absatz bestimmt	t	-	.	.	1
2414 34 250	- - Andere Ester der Orthophthalsäure	t	-	109 076	93 077	6
	darunter zum Absatz bestimmt	t	-	224 129	135 256	6
2414 34 330	- Phthalsäureanhydrid, Terephthalsäure und ihre Salze	t	-	191 880	184 412	4
	- - Phthalsäureanhydrid darunter zum Absatz bestimmt	t	-	41 213	44 474	3
		1000 DM	-	25 881	22 798	
2414 34 350	- - Terephthalsäure und ihre Salze	t	-	.	.	1
	darunter zum Absatz bestimmt	t	-	.	.	1
		1000 DM	-	.	.	
2414 34 430	- - Dimethylterephthalat	t	-	.	.	2
	darunter zum Absatz bestimmt	t	-	.	.	2
		1000 DM	-	.	.	
2414 34 450	- - Andere aromatische mehrbasische Carbonsäuren und ihre Anhydride, Halogenide, Peroxide und Peroxysäuren; ihre Halogen-, Sulfo-, Nitro- oder Nitrosoderivate	t	-	2 054	2 093	6
	darunter zum Absatz bestimmt	t	-	1 159	1 127	6
		1000 DM	-	12 936	12 673	
2414 34 730	- Carbonsäuren mit zusätzlichen Sauerstofffunktionen und ihre Anhydride, Halogenide, Peroxide u. Peroxysäuren (ohne Salicylsäure und O-Acetylsalicylsäure); ihre HSNN-Derivate	t	-	28 872	.	9
	- - Citronensäure, ihre Salze und Ester	t	-	.	.	8
	darunter zum Absatz bestimmt	t	-	92 672	89 520	
		1000 DM	-	.	.	
2414 34 750	- - Carbonsäuren mit zusätzlichen Sauerstofffunktionen und ihre Anhydride, Halogenide, Peroxide u. Peroxysäuren (ohne Salicylsäure/D-Acetylsalicyl- und Zitronensäure); ihre HSNN-Derivate	t	-	34 878	80 145	17
	darunter zum Absatz bestimmt	t	-	18 799	67 057	17
		1000 DM	-	179 025	185 585	
2414 41 130	Verbindungen mit Aminofunktion					
	- Acyclische Monoamine und ihre Derivate; Salze dieser Erzeugnisse					
	- - Mono-, Di- und Trimethylamin und ihre Salze	t	-	95 273	98 774	5
	darunter zum Absatz bestimmt	t	-	71 657	23 438	5
		1000 DM	-	.	55 200	
2414 41 150	- - Diethylamin und seine Salze	t	-	.	.	1
	darunter zum Absatz bestimmt	t	-	.	.	1
		1000 DM	-	.	.	
2414 41 170	- - Andere acyclische Monoamine und ihre Derivate; Salze dieser Erzeugnisse	t	-	54 074	48 298	8
	darunter zum Absatz bestimmt	t	-	48 428	42 059	8
		1000 DM	-	179 655	165 476	
2414 41 230	- Acyclische Polyamine und ihre Derivate; Salze dieser Erzeugnisse					
	- - Ethylendiamin und seine Salze	t	-	.	.	2
	darunter zum Absatz bestimmt	t	-	.	.	1
		1000 DM	-	.	.	
2414 41 250	- - Hexamethyldiamin und seine Salze	t	-	.	.	1
	darunter zum Absatz bestimmt	t	-	.	.	1
		1000 DM	-	.	.	
2414 41 270	- - Andere acyclische Polyamine und ihre Derivate; Salze dieser Erzeugnisse	t	-	25 518	27 693	11
	darunter zum Absatz bestimmt	t	-	22 990	.	11
		1000 DM	-	134 137	121 027	
2414 41 300	- Alicyclische Mono- oder Polyamine und ihre Derivate; Salze dieser Erzeugnisse	t	-	41 164	44 909	8
	darunter zum Absatz bestimmt	t	-	26 199	24 777	8
		1000 DM	-	165 544	141 994	

5 Produktion nach Güterarten - Deutschland

Melde-Nr.	Bezeichnung	Einheit	1994	1995	1996	1996 Anzahl Unternehmen
1	2	3	4	5	6	7
	- Aromatische Monoamine und ihre Derivate; Salze dieser Erzeugnisse					
2414 41 510	- - Anilin und seine Salze darunter zum Absatz bestimmt	t t 1000 DM	* - -	-	2 2
2414 41 530	- - Anilinderivate und ihre Salze darunter zum Absatz bestimmt	t t 1000 DM	* - -	- 51 074 30 102 152 798	. . 114 485	8 7
2414 41 550	- - Toluidine und ihre Derivate; Salze dieser Erzeugnisse darunter zum Absatz bestimmt	t t 1000 DM	* - -	- 40 102 18 667 92 988	. 16 637 71 593	4 4
2414 41 570	- - Andere aromatische Monoamine und ihre Derivate; Salze dieser Erzeugnisse (z.B. Diphenylamin, Naphthylamine, Xylidine) darunter zum Absatz bestimmt	t t 1000 DM	* - -	- 11 765 6 211 62 606	. . 91 662	8 7
2414 41 700	- Aromatische Polyamine und ihre Derivate; Salze dieser Erzeugnisse darunter zum Absatz bestimmt	t t 1000 DM	* - -	-	12 12
	Amine mit Sauerstofffunktionen (ohne Lysin und seine Ester und Salze dieser Erzeugnisse; Glutaminsäure und ihre Salze)					
	- Aminoalkohole, ihre Ether und Ester (ohne solche mit unterschiedlichen Sauerstofffunktionen), Salze dieser Erzeugnisse					
2414 42 330	- - Monoethanolamin und seine Salze darunter zum Absatz bestimmt	t t 1000 DM	* - -	-	3 3
2414 42 350	- - Diethanolamin und seine Salze darunter zum Absatz bestimmt	t t 1000 DM	* - -	- . .	26 952 . 36 734	3 3
2414 42 370	- - Triethanolamin und seine Salze darunter zum Absatz bestimmt	t t 1000 DM	* - -	- 23 074 . 34 633	25 477 . 34 931	3 3
2414 42 390	- - Andere Aminoalkohole, ihre Ether und Ester (ohne solche mit unterschiedlichen Sauerstofffunktionen); Salze dieser Erzeugnisse darunter zum Absatz bestimmt	t t 1000 DM	* - -	- 47 464 26 499 140 945	37 503 26 976 146 393	13 13
2414 42 900	- Andere Amine mit Sauerstofffunktionen (ohne Lysin und seine Ester und Salze dieser Erzeugnisse; Glutaminsäure und ihre Salze) (z.B. Anisidine, Phenetidine, Glycin, 2-Aminobenzoesäure) darunter zum Absatz bestimmt	t t 1000 DM	* - -	- 87 649 69 289 473 504	74 687 61 508 435 711	24 23
	Ureine, Imide, Imine und ihre Derivate; Salze dieser Erzeugnisse; Verbindungen mit Nitrilfunktion					
2414 43 100	- Ureine und ihre Derivate; Salze dieser Erzeugnisse darunter zum Absatz bestimmt	t t 1000 DM	* - -	- 19 519 . .	21 134 . .	4 4
2414 43 200	- Saccharin und seine Salze darunter zum Absatz bestimmt	t t 1000 DM	* - -	- - -	- - -	- -
2414 43 300	- Andere Imide und ihre Derivate; Salze dieser Erzeugnisse darunter zum Absatz bestimmt	t t 1000 DM	* - -	- 9 495 . 39 704	5 729 . 45 739	7 7
2414 43 400	- Imine und ihre Derivate; Salze dieser Erzeugnisse darunter zum Absatz bestimmt	t t 1000 DM	* - -	- 2 634 . 56 585	4 438 . 57 599	7 6
2414 43 500	- Acrylnitril darunter zum Absatz bestimmt	t t 1000 DM	* - -	- 427 650 . 603 662	443 614 . 386 705	4 4
2414 43 600	- 1-Cyanoguanidin (Dicyandiamid) darunter zum Absatz bestimmt	t t 1000 DM	* - -	-	2 2
2414 43 700	- Andere Verbindungen mit Nitrilfunktion darunter zum Absatz bestimmt	t t 1000 DM	* - -	- 89 306 7 385 255 665	90 421 8 814 259 798	13 12

5 Produktion nach Güterarten - Deutschland

Melde-Nr.	Bezeichnung	Einheit	1994	1995	1996	1996 Anzahl Unternehmen
1	2	3	4	5	6	7
	Diazo-, Azo- oder Azoxyverbindungen, organische Derivate des Hydrazins oder des Hydroxylamins, Verbindungen mit anderen Stickstofffunktionen					
2414 44 200	- Diazo-, Azo- oder Azoxyverbindungen darunter zum Absatz bestimmt	t t 1000 DM	* - -	- 4 583 54 685	3 667 42 327	5 5
2414 44 300	- Organische Derivate des Hydrazins oder des Hydroxylamins darunter zum Absatz bestimmt	t t 1000 DM	* - -	- 2 421 25 250	15 891 27 266	6 6
2414 44 500	- Isocyanate darunter zum Absatz bestimmt	t t 1000 DM	* - -	- 299 836 985 657	234 282 1 053 085	3 3
2414 44 900	- Andere Verbindungen mit anderen Stickstofffunktionen darunter zum Absatz bestimmt	t t 1000 DM	* - -	- 3 083 30 475	4 514 36 134	5 5
	Organische Thioverbindungen und andere organisch-anorganische Verbindungen					
2414 51 350	- Organische Thioverbindungen - - Dithiocarbonate, Thiocarbamate, Dithiocarbamate, Thiurammono-, -di- oder -tetrasulfide darunter zum Absatz bestimmt	t t 1000 DM	* - -	- 5 498 24 794	. 25 821	5 5
2414 51 370	- - Methionin darunter zum Absatz bestimmt	t t 1000 DM	* - -	-	1 1
2414 51 390	- - Andere organische Thioverbindungen darunter zum Absatz bestimmt	t t 1000 DM	* - -	- 30 208 237 331	45 983 276 668	17 16
2414 51 500	- Andere organisch-anorganische Verbindungen darunter zum Absatz bestimmt	t t 1000 DM	* - -	- 110 549 624 782	218 236 633 970	20 20
	Heterocyclische Verbindungen, a.n.g.					
2414 52 100	- Heterocyclische Verbindungen, nur m. Sauerstoff als Heteroatom(e) (einschl. Cumarin, Methyl- u. Ethylcumarine, oh. andere Lactone) (z.B. Tetrahydrofuran, Furfuraldehyd, Furfurylalkohol, Cumaron, Safrol) darunter zum Absatz bestimmt	t t 1000 DM	* - -	- . . 126 178	. . 177 880	11 10
2414 52 300	- Andere heterocyclische Verbindungen, die einen nichtkondensierten Imidazolring (auch hydriert) in der Struktur enthalten (ohne Hydantoin) darunter zum Absatz bestimmt	t t 1000 DM	* - -	- 7 361 6 027 171 856	7 215 5 695 122 560	9 9
2414 52 500	- Verbindungen mit nichtkondensiertem Pyridinring, Chinolin- oder Isochinolinringsystem (alle auch hydriert); Lactame (ohne 6-Hexalactam) u.ä. heterocyclische Verbindungen, nur mit Stickstoff als Heteroatom(e) darunter zum Absatz bestimmt	t t 1000 DM	* - -	- 82 467 35 646 885 021	92 333 38 192 1 055 478	22 21
2414 52 600	- Melamin darunter zum Absatz bestimmt	t t 1000 DM	* - -	-	1 1
2414 52 700	- 6-Hexanlactam (epsilon-Caprolactam) darunter zum Absatz bestimmt	t t 1000 DM	* - -	-	2 2
2414 52 900	- Andere heterocyclische Verbindungen mit nichtkondensiertem Thiazolring (auch hydriert), Benzothiazolringsystem (auch hydriert) und anderen Ringen (z.B. Thiophen, Monothiamonoazepine, Monothiole) darunter zum Absatz bestimmt	t t 1000 DM	* - -	- 55 029 537 320	46 757 24 401 466 436	13 12
	Ester der anorganischen Säuren, ihre Salze und ihre Halogen-, Sulfo-, Nitro- oder Nitrosoderivate					
2414 53 500	- Ester der Phosphorsäuren und ihre Salze (einschl. Lactophosphaten); ihre Halogen-, Sulfo-, Nitro- oder Nitrosoderivate darunter zum Absatz bestimmt	t t 1000 DM	* - -	- 18 824 70 932	27 349 82 356	8 8

5 Produktion nach Güterarten - Deutschland

Melde-Nr.	Bezeichnung	Einheit	1994	1995	1996	1996 Anzahl Unternehmen
1	2	3	4	5	6	7
	- Ester der anderen Mineralsäuren (ohne Ester der Halogenwasserstoffsäuren) und ihre Salze; ihre Halogen-, Sulfo-, Nitro- oder Nitrosoderivate					
2414 53 750	- - Thiophosphorsäureester (Phosphorothioate) und ihre Salze; ihre Halogen-, Sulfo-, Nitro- oder Nitrosoderivate darunter zum Absatz bestimmt	t t 1000 DM	* - -	2 2
2414 53 790	- - Ester der anderen Mineralsäuren (ohne Ester der Halogenwasserstoffsäuren und ohne Thiophosphorsäureester), ihre Salze und Derivate darunter zum Absatz bestimmt	t t 1000 DM	* - -	71 669 35 306 169 142	92 882 33 095 165 167	11 11
	Verbindungen mit Aldehydfunktion; ihre Halogen-, Sulfo-, Nitro- oder Nitrosoderivate					
	- Acyclische Aldehyde ohne andere Sauerstofffunktionen					
2414 61 110	- - Methanal (Formaldehyd) darunter zum Absatz bestimmt	t t 1000 DM	* - -	678 867 159 095 140 217	780 652 144 800 85 020	9 5
2414 61 130	- - Ethanal (Acetaldehyd) darunter zum Absatz bestimmt	t t 1000 DM	* - -	385 850 13 277 14 306	346 776 5 564 6 289	5 3
2414 61 150	- - Butanal (Butyraldehyd, normales Isomer) darunter zum Absatz bestimmt	t t 1000 DM	* - -	876 734 . .	933 395 . .	4 2
2414 61 190	- - Andere acyclische Aldehyde ohne andere Sauerstofffunktionen darunter zum Absatz bestimmt	t t 1000 DM	* - -	338 512 36 334 135 617	380 198 36 005 147 989	8 7
2414 61 200	- Cyclische Aldehyde ohne andere Sauerstofffunktionen	t 1000 DM	- -	1 642 25 315	1 678 26 422	8
2414 61 300	- Aldehydalkohole	t 1000 DM	- -	1
	- Aldehydether, Aldehydphenole und Aldehyde mit anderen Sauerstofffunktionen, a.n.g.					
2414 61 430	- - Vanillin (4-Hydroxy- 3-methoxybenzaldehyd)	t 1000 DM	- -	1
2414 61 450	- - Ethylvanillin (3-Ethoxy-4-hydroxybenzaldehyd)	t 1000 DM	- -	-
2414 61 470	- - Andere Aldehydether, Aldehydphenole und Aldehyde mit anderen Sauerstofffunktionen, a.n.g.	t 1000 DM	- -	922 14 148	. .	5
2414 61 500	- Cyclische Polymere der Aldehyde	t 1000 DM	- -	-
2414 61 600	- Paraformaldehyd darunter zum Absatz bestimmt	t t 1000 DM	* - -	1 1
2414 61 700	- Halogen-, Sulfo-, Nitro- oder Nitrosoderivate der Aldehyde und deren cyclische Polymere sowie von Paraformaldehyd	t 1000 DM	- -	3 425 32 947	2 752 30 957	5
	Verbindungen mit Keton- oder Chinonfunktion; ihre Halogen-, Sulfo-, Nitro- oder Nitrosoderivate					
	- Acyclische Ketone ohne andere Sauerstofffunktionen					
2414 62 110	- - Aceton darunter zum Absatz bestimmt	t t 1000 DM	* - -	383 424 302 903	527 711 .	6 6
2414 62 130	- - Butanon (Methyläthylketon) darunter zum Absatz bestimmt	t t 1000 DM	* - -	1 1
2414 62 150	- - 4-Methylpentan-2-on (Methylisobutylketon) darunter zum Absatz bestimmt	t t 1000 DM	* - -	1 1
2414 62 190	- - Andere acyclische Ketone ohne andere Sauerstofffunktionen darunter zum Absatz bestimmt	t t 1000 DM	* - -	23 361 34 360	23 997 37 403	4 4

5 Produktion nach Güterarten - Deutschland

Melde-Nr.	Bezeichnung	Einheit	1994	1995	1996	1996 Anzahl Unternehmen
1	2	3	4	5	6	7
2414 62 310	- Cyclische Ketone, Ketonalkohole, -aldehyde, -phenole, Ketone mit anderen Sauerstofffunktionen - Campher; aromatische Ketone ohne andere Sauerstofffunktionen; Ketonalkohole, -aldehyde und -phenole, Ketone mit anderen Sauerstofffunktionen (z.B. Phenylacetone, Diacetonalkohol) darunter zum Absatz bestimmt	t t 1000 DM	* - -	- . 88 076	. . 65 875	12 12
2414 62 330	- Cyclohexanon, Methylcyclohexanon darunter zum Absatz bestimmt	t t 1000 DM	* - -	- 210 056 33 606 45 581	- 204 716 23 754 31 407	3 3
2414 62 350	- Jonone und Methyljonone darunter zum Absatz bestimmt	t t 1000 DM	* - -	-	2 2
2414 62 390	- Andere alicyclische Ketone ohne andere Sauerstofffunktionen darunter zum Absatz bestimmt	t t 1000 DM	* - -	- . 42 434	. . 60 865	7 6
2414 62 600	- Chinone darunter zum Absatz bestimmt	t t 1000 DM	* - -	-	4 4
2414 62 700	- Halogen-, Sulfo-, Nitro- oder Nitrosoderivate der Ketone und Chinone darunter zum Absatz bestimmt	t t 1000 DM	* - -	- 3 679 3 191 70 778	- 6 104 78 740	9 8
2414 63 130	Ether, Etheralkohole, -phenole, -alkoholphenole; Alkohol-, Ether-, Ketonperoxide, Epoxide mit dreigliedrigem Ring, Acetale und Halbacetale; ihre HSN-Derivate - Acyclische Ether und ihre Halogen-, Sulfo-, Nitro- oder Nitrosoderivate - Diethylether darunter zum Absatz bestimmt	t t 1000 DM	* - -	- 4 391 4 391 12 819	. 3 698 3 698 10 614	4 4
2414 63 190	- Andere acyclische Ether und ihre Halogen-, Sulfo-, Nitro- oder Nitrosoderivate darunter zum Absatz bestimmt	t t 1000 DM	* - -	- . 70 611	. 134 161 76 440	9 9
2414 63 230	- Alicyclische und aromatische Ether und ihre Halogen-, Sulfo-, Nitro- oder Nitrosoderivate - Alicyclische Ether und ihre Halogen-, Sulfo-, Nitro- oder Nitrosoderivate darunter zum Absatz bestimmt	t t 1000 DM	* - -	- . 53 317	. . 52 176	7 7
2414 63 250	- Aromatische Ether und ihre Halogen-, Sulfo-, Nitro- oder Nitrosoderivate darunter zum Absatz bestimmt	t t 1000 DM	* - -	- 6 960 20 533	. . 21 240	4 3
2414 63 330	- Etheralkohole und ihre Halogen-, Sulfo-, Nitro- oder Nitrosoderivate - 2,2'-Dydiethanol (Diethylenglykol, Digol) darunter zum Absatz bestimmt	t t 1000 DM	* - -	- 40 561 39 924	40 657 .	6 6
2414 63 390	- Andere Etheralkohole; ihre Halogen-, Sulfo-, Nitro- oder Nitrosoderivate darunter zum Absatz bestimmt	t t 1000 DM	* - -	- 229 174 189 981 342 173	210 612 171 864 307 063	11 11
2414 63 500	- Etherphenole, Etheralkoholphenole und ihre Halogen-, Sulfo-, Nitro- oder Nitrosoderivate	t 1000 DM	* -	- 100 1 716	. .	5
2414 63 600	- Alkoholperoxide, Etherperoxide, Ketonperoxide, auch chemisch nicht einheitlich, und ihre Halogen-, Sulfo-, Nitro- oder Nitrosoderivate	t 1000 DM	* -	- 9 640 87 016	8 737 78 935	4
2414 63 730	- Epoxide, Epoxyalkohole, Epoxyphenole und Epoxyether mit dreigliedrigem Ring; ihre Halogen-, Sulfo-, Nitro- oder Nitrosoderivate - Oxiran (Ethylenoxid) darunter zum Absatz bestimmt	t t 1000 DM	* - -	- 697 773 148 302 176 745	687 499 130 989 139 161	5 5
2414 63 750	- Methylloxiran (Propylenoxid) darunter zum Absatz bestimmt	t t 1000 DM	* - -	- 683 874 410 293 630 917	659 947 397 608 712 102	4 4

5 Produktion nach Güterarten - Deutschland

Melde-Nr.	Bezeichnung	Einheit	1994	1995	1996	1996 Anzahl Unternehmen
1	2	3	4	5	6	7
2414 63 790	- - Andere Epoxide, Epoxyalkohole, -phenole und -ether mit dreigliedrigem Ring; ihre Halogen-, Sulfo-, Nitro- oder Nitrosoderivate (z.B. Epichlorohydrin) darunter zum Absatz bestimmt	t t 1000 DM	* - -	- 75 104 105 944	. . .	10 10
2414 63 800	- Acetale und Halbacetale, auch mit Alkohol-, Phenol-, Ether und ähnl. Sauerstofffunktionen; ihre Halogen-, Sulfo-, Nitro- oder Nitrosoderivate darunter zum Absatz bestimmt	t t 1000 DM	* - -	. . 22 667	2 159 961 16 833	8 8
	Enzyme, auch zubereitet; andere organische Verbindungen; Ketene (ohne Diketen), Kupferacetarsenit, komplexe Bortrifluoridverbindungen der Essigsäure, des Diethylethers oder des Phenols					
2414 64 300	- Andere organische Verbindungen; Ketene (ohne Diketen), Kupferacetarsenit, komplexe Bortrifluoridverbindungen der Essigsäure, des Diethylethers oder des Phenols darunter zum Absatz bestimmt	t t 1000 DM	* - -	- 40 295 119 286	41 322 . 114 956	8 6
2414 64 500	- Lab und seine Konzentrate	t 1000 DM	- -	. .	- -	-
2414 64 700	- Andere Enzyme; andere zubereitete Enzyme, a.n.g.	t 1000 DM	- -	12 330 189 155	8 584 197 349	12
	Aktivierete natürliche mineralische Stoffe; Tierisches Schwarz; Tallöl; Terpentinöl; Kolophonium und Harzsäuren; Holzteere, -teeröle, -kresot, -geist, pflanzliches Pech					
2414 71 200	- Aktivierete natürliche mineralische Stoffe; Tierisches Schwarz, auch ausgebraucht	t t 1000 DM	* - -	- 373 879 180 742	384 210 191 095	5
2414 71 300	- Tallöl, auch raffiniert	t 1000 DM	- -	1
2414 71 400	- Balsamterpentinöl, Holzterpentinöl, Sulfatterpentinöl, Pine-Oil und ähnliche Erzeugnisse	t 1000 DM	- -	2
2414 71 500	- Kolophonium und Harzsäuren und deren Derivate; leichte und schwere Harzöle, Schmelzharze	t 1000 DM	- -	44 636 113 994	47 384 111 711	6
2414 71 700	- Holzteere; Holzteeröle; Holzkresot; Holzgeist; pflanzl. Pech; Brauerpech u.ä. Zubereitungen auf der Grundlage von Kolophonium, Harzsäuren u. pflanzl. Pech darunter zum Absatz bestimmt	t t 1000 DM	* - -	-	1 1
2414 72 000	Holzkohle (einschl. Kohle aus Schalen oder Nüssen), auch zusammengepreßt	t 1000 DM	- -	3
	Öle und andere Erzeugnisse der Destillation des Hochtemperatur-Steinkohlenteers; ähnliche Erzeugnisse, in denen die aromatischen Bestandteile gewichtsmäßig überwiegen					
2414 73 200	- Benzole darunter zum Absatz bestimmt	t t 1000 DM	* - -	- . .	109 141 . .	3 2
2414 73 300	- Toluole und Xylole darunter zum Absatz bestimmt	t t 1000 DM	* - -	-	1 -
2414 73 400	- Naphthalin und andere Mischungen aromatischer Kohlenwasserstoffe darunter zum Absatz bestimmt	t t 1000 DM	* - -	- 423 534 61 704	445 574 52 236	5 5
2414 73 500	- Phenole darunter zum Absatz bestimmt	t t 1000 DM	* - -	- 80 769 27 078	107 707 30 910	4 3
2414 73 650	- - Kresotöle darunter zum Absatz bestimmt	t t 1000 DM	* - -	-	1 1
2414 73 670	- - Andere Öle und andere Erzeugnisse (ohne Kresotöle) darunter zum Absatz bestimmt	t t 1000 DM	* - -	-	3 3

5 Produktion nach Güterarten - Deutschland

Melde-Nr.	Bezeichnung	Einheit	1994	1995	1996	1996 Anzahl Unternehmen	
1	2	3	4	5	6	7	
2414 73 700	- Pech und Pechkoks aus Steinkohlenteer oder anderen Mineralteeren	t	*	-	.	.	2
	darunter zum Absatz bestimmt	t		.	.	.	2
		1000 DM		-	.	.	
2414 80 000	Ablaugen aus der Zellstoffherstellung, auch konzentriert, entzuckert oder chemisch behandelt, (einschl. Ligninsulfonaten) (ohne Tallöl)	t		.	.	.	3
		1000 DM		-	.	.	
2415 10 503	Salpetersäure, Nitriersäuren, Ammoniak	t-N	*	-	512 988	488 246	9
	- Salpetersäure; Nitriersäuren	t-N		-	108 609	103 209	7
	darunter zum Absatz bestimmt	1000 DM		-	143 850	133 235	
2415 10 505	- Nitriersäuren	t-N	*	-	.	.	4
	darunter zum Absatz bestimmt	t-N		-	1 357	1 522	3
		1000 DM		-	4 356	4 489	
2415 10 750	- Ammoniak	t-N	*	-	2 518 443	2 485 251	7
	- wasserfrei	t-N		-	1 054 905	1 060 519	5
	darunter zum Absatz bestimmt	1000 DM		-	367 824	379 199	
2415 10 770	- in wäßriger Lösung	t-N	*	-	74 768	80 076	6
	darunter zum Absatz bestimmt	t-N		-	.	.	5
		1000 DM		-	19 061	20 131	
2415 20 200	Ammoniumchlorid, Nitrite, Kaliumnitrat, Triammoniumphosphat, Ammoniumcarbonate	t	*	-	.	.	4
	- Ammoniumchlorid	t		-	.	.	4
	darunter zum Absatz bestimmt	1000 DM		-	.	.	
2415 20 300	- Nitrite	t-N	*	-	.	13 736	4
	darunter zum Absatz bestimmt	t-N		-	.	.	4
		1000 DM		-	.	.	
2415 20 500	- Kaliumnitrat	t-N	*	-	.	.	1
	darunter zum Absatz bestimmt	t-N		-	.	.	1
		1000 DM		-	.	.	
2415 20 600	- Triammoniumphosphat	t	*	-	-	-	1
	darunter zum Absatz bestimmt	t		-	-	-	1
		1000 DM		-	.	.	
2415 20 700	- Ammoniumcarbonate (einschl. handelsüblichem Ammoniumcarbonat)	t-N	*	-	.	4 303	4
	darunter zum Absatz bestimmt	t-N		-	.	.	4
		1000 DM		-	20 518	14 387	
2415 30 130	Mineralische oder chemische Stickstoffdüngemittel (ohne Natronsalpeter)						
	- Harnstoff, auch in wäßriger Lösung						
	- mit einem Stickstoffgehalt von mehr als 45 GHT, bezogen auf das Gewicht des wasserfreien Stoffes	t-N	*	-	568 517	607 809	3
	darunter zum Absatz bestimmt	t-N		-	.	.	3
		1000 DM		-	261 272	286 165	
2415 30 190	- mit einem Stickstoffgehalt von 45 GHT oder weniger, bezogen auf das Gewicht des wasserfreien Stoffes	t-N	*	-	-	-	-
	darunter zum Absatz bestimmt	t-N		-	-	-	-
		1000 DM		-	-	-	-
2415 30 230	- Ammoniumsulfat; Doppelsalze und Mischungen von Ammoniumsulfat und Ammoniumnitrat (Ammonsalpeter)	t-N	*	-	127 222	131 763	8
	darunter zum Absatz bestimmt	t-N		-	.	.	8
		1000 DM		-	31 734	39 802	
2415 30 290	- Doppelsalze und Mischungen von Ammoniumsulfat und Ammoniumnitrat (Ammonsalpeter)	t-N	*	-	.	.	1
	darunter zum Absatz bestimmt	t-N		-	.	.	1
		1000 DM		-	.	.	
2415 30 300	- Ammoniumnitrat (Ammonsalpeter), auch in wäßriger Lösung	t-N	*	-	.	.	2
	darunter zum Absatz bestimmt	t-N		-	.	.	1
		1000 DM		-	.	.	
2415 30 430	- Mischungen von Ammoniumnitrat (Ammonsalpeter) und Calciumcarbonat oder anderen nichtdüngenden anorganischen Stoffen						
	- mit einem Stickstoffgehalt von 28 GHT oder weniger	t-N	*	-	447 948	399 422	3
	darunter zum Absatz bestimmt	t-N		-	447 948	399 422	3
		1000 DM		-	.	.	
2415 30 450	- mit einem Stickstoffgehalt von mehr als 28 GHT	t-N	*	-	-	-	-
	darunter zum Absatz bestimmt	t-N		-	-	-	-
		1000 DM		-	-	-	-

5 Produktion nach Güterarten - Deutschland

Melde-Nr.	Bezeichnung	Einheit	1994	1995	1996	1996 Anzahl Unternehmen
1	2	3	4	5	6	7
2415 30 600	- Doppelsalze und Mischungen von Calciumnitrat (Kalksalpeter) und Ammoniumnitrat (Ammonsalpeter) darunter zum Absatz bestimmt	t-N t-N 1000 DM	* - -	- . -	- . -	1 - -
2415 30 700	- Calciumcyanamid (Kalkstickstoff) darunter zum Absatz bestimmt	t-N t-N 1000 DM	* - -	- . .	- . .	1 1 .
2415 30 800	- Mischungen von Harnstoff und Ammoniumnitrat in wäßriger oder ammoniakalischer Lösung darunter zum Absatz bestimmt	t-N t-N 1000 DM	* - -	- 126 893 83 421	- 113 538 78 496	3 3 .
2415 30 900	- Andere mineralische oder chemische Stickstoffdüngemittel (ohne Natronsalpeter), auch in Mischungen darunter zum Absatz bestimmt	t-N t-N 1000 DM	* - -	- . .	- . .	2 2 .
2415 40 350	Mineralische oder chemische Phosphatdüngemittel - Superphosphate darunter zum Absatz bestimmt	t-P205 t-P205 1000 DM	* - -	- . .	- . .	1 1 .
2415 40 370	- Dephosphorationschlacken darunter zum Absatz bestimmt	t-P205 t-P205 1000 DM	* - -	- . -	- . -	1 - -
2415 40 390	- Andere mineralische oder chemische Phosphatdüngemittel darunter zum Absatz bestimmt	t-P205 t-P205 1000 DM	* - -	- 35 778 22 330	- 37 431 27 225	3 3 .
2415 50 300	Mineralische oder chemische Kalidüngemittel (ohne Carnallit, Sylvinit und andere natürliche rohe Kalisalze) - Kaliumchlorid darunter zum Absatz bestimmt	t-K20 t-K20 1000 DM	* - -	- . .	- . .	4 4 .
2415 50 500	- Kaliumsulfat darunter zum Absatz bestimmt	t-K20 t-K20 1000 DM	* - -	- . .	- . .	4 4 .
2415 50 700	- Andere mineralische oder chemische Kalidüngemittel (ohne Carnallit, Sylvinit und andere natürliche rohe Kalisalze) darunter zum Absatz bestimmt	t-K20 t-K20 1000 DM	* - -	- . .	- . .	1 1 .
2415 60 000	Tierische oder pflanzliche Düngemittel, auch untereinander gemischt oder chemisch behandelt; durch Mischen oder chemische Behandlung von tierischen oder pflanzlichen Erzeugnissen gewonnene Düngemittel darunter zum Absatz bestimmt	t t 1000 DM	* - -	- 64 179 64 179 50 601	- 61 599 61 599 47 426	9 9 .
2415 70 500	Natriumnitrat (Natronsalpeter) - Natürliches Natriumnitrat (natürlicher Natronsalpeter) darunter zum Absatz bestimmt	t-N t-N 1000 DM	* - -	- - -	- - -	- - -
2415 70 700	- Anderes Natriumnitrat darunter zum Absatz bestimmt	t-N t-N 1000 DM	* - -	- . .	- . .	2 2 .
2415 80 100	Düngemittel, a.n.g. - Düngemittel in Tabletten oder ähnl. Formen oder in Packungen mit einem Rohgewicht von 10 kg oder weniger darunter zum Absatz bestimmt	t t 1000 DM	* - -	- 22 754 36 834	- 21 425 36 266	5 5 .
2415 80 230	- Mineralische oder chemische Düngemittel, die drei düngenden Stoffe Stickstoff, Phosphor und Kalium enthaltend - mit einem Stickstoffgehalt von mehr als 10 GHT, bezogen auf den wasserfreien Stoff darunter zum Absatz bestimmt	t-eff. t-eff. 1000 DM	* - -	- 845 193 247 217	- 941 943 262 462	4 4 .
2415 80 250	- - Andere mineralische oder chemische Düngemittel, die drei düngenden Stoffe Stickstoff, Phosphor und Kalium enthaltend darunter zum Absatz bestimmt	t-eff. t-eff. 1000 DM	* - -	- 73 396 73 396 105 111	- 76 175 76 175 105 235	9 9 .
2415 80 300	- Diammoniumhydrogenorthosphat (Diammoniumphosphat) darunter zum Absatz bestimmt	t-eff. t-eff. 1000 DM	* - -	- - -	- - -	- - -

5 Produktion nach Güterarten - Deutschland

Melde-Nr.	Bezeichnung	Einheit	1994	1995	1996	1996 Anzahl Unternehmen
1	2	3	4	5	6	7
2415 80 400	- Ammoniumdihydrogenorthophosphat (Monoammoniumphosphat), auch mit Diammoniumhydrogenorthophosphat gemischt darunter zum Absatz bestimmt	t-eff. t-eff. 1000 DM	* - -	- - -	. . .	1 1
2415 80 530	- - Nitate und Phosphate enthaltend darunter zum Absatz bestimmt	t-eff. t-eff. 1000 DM	* - -	- - -	. . .	2 2
2415 80 590	- - - Andere mineralische oder chemische Düngemittel, die beiden düngenden Stoffe Stickstoff und Phosphor enthaltend darunter zum Absatz bestimmt	t-eff. t-eff. 1000 DM	* - -	- - -	- - -	- -
2415 80 630	- - Kaliumsuperphosphate darunter zum Absatz bestimmt	t-eff. t-eff. 1000 DM	* - -	- - -	. . .	1 1
2415 80 690	- - - Andere mineralische oder chemische Düngemittel, die beiden düngenden Stoffe Phosphor und Kalium enthaltend darunter zum Absatz bestimmt	t-eff. t-eff. 1000 DM	* - -	- - -	. . .	2 2
2415 80 903	- - Ammoniumnitrat und Kaliumchlorid enthaltend darunter zum Absatz bestimmt	t-eff. t-eff. 1000 DM	* - -	- - -	- - -	- -
2415 80 907	- - - Andere mineralische oder chemische Düngemittel, die beiden düngenden Stoffe Stickstoff und Kalium enthaltend darunter zum Absatz bestimmt	t-eff. t-eff. 1000 DM	* - -	- - -	. . .	1 1
2415 80 909	- - - Andere mineralische oder chemische Düngemittel, a.n.g. darunter zum Absatz bestimmt	t-eff. t-eff. 1000 DM	* - -	- 22 167 2 703	34 286 34 286 2 646	5 5
2416 10 350	- - - Lineares Polyethylen darunter zum Absatz bestimmt	t t 1000 DM	* - -	- - -	. . 545 387	4 4
2416 10 390	- - - Anderes Polyethylen darunter zum Absatz bestimmt	t t 1000 DM	* - -	- - -	. . .	4 4
2416 10 500	- Polyethylen mit einer Dichte von 0,94 oder mehr, in Primärformen darunter zum Absatz bestimmt	t t 1000 DM	* - -	- 960 102 1 566 442	920 269 13 424 1 353 091	5 5
2416 10 700	- Ethylen-Vinylacetat-Copolymere, in Primärformen darunter zum Absatz bestimmt	t t 1000 DM	* - -	- 11 104 10 728 38 988	13 424 12 880 40 454	6 6
2416 10 900	- - - Andere Polymere des Ethylens, in Primärformen darunter zum Absatz bestimmt	t t 1000 DM	* - -	- 157 034 284 582	. . 80 999	3 3
2416 20 350	- - - Expandierbares Polystyrol darunter zum Absatz bestimmt	t t 1000 DM	* - -	- 252 260 597 088	240 828 454 791	3 3
2416 20 390	- - - Anderes Polystyrol darunter zum Absatz bestimmt	t t 1000 DM	* - -	- - -	327 970 . .	3 2
2416 20 500	- Styrol-Acrylnitril-Copolymere (SAN), in Primärformen darunter zum Absatz bestimmt	t t 1000 DM	* - -	- - -	139 465 . 153 172	3 3
2416 20 700	- Acrylnitril-Butadien-Styrol Copolymere (ABS), in Primärformen darunter zum Absatz bestimmt	t t 1000 DM	* - -	- 114 728 409 195	. 162 653 530 678	3 3
2416 20 900	- - - Andere Polymere des Styrols, in Primärformen darunter zum Absatz bestimmt	t t 1000 DM	* - -	- 221 656 192 802 530 059	325 389 299 798 641 869	11 10

5 Produktion nach Güterarten - Deutschland

Melde-Nr.	Bezeichnung	Einheit	1994	1995	1996	1996 Anzahl Unternehmen	
1	2	3	4	5	6	7	
2416 30 100	Polymere des Vinylchlorids oder anderer halogener Olefine, in Primärformen - Polyvinylchlorid, nicht mit anderen Stoffen gemischt, in Primärformen darunter zum Absatz bestimmt	t	*	-	1 154 688	1 183 536	10
		t 1000 DM		-	1 124 723 1 878 777	1 513 505	10
2416 30 230	- Anderes Polyvinylchlorid, in Primärformen - - Nicht weichgemachtes Polyvinylchlorid, mit anderen Stoffen gemischt darunter zum Absatz bestimmt	t	*	-	4 300	3 336	4
		t 1000 DM		-	11 051	5 922	4
2416 30 250	- - Weichgemachtes Polyvinylchlorid, mit anderen Stoffen gemischt darunter zum Absatz bestimmt	t	*	-	104 980	113 397	13
		t 1000 DM		-	247 822	231 588	13
2416 30 430	- Vinylchlorid-Vinylacetat-Copolymere u.a. Copolymere des Vinylchlorids, in Primärformen - - Formmassen darunter zum Absatz bestimmt	t	*	-	.	.	1
		t 1000 DM		-	.	.	1
2416 30 450	- - Andere Vinylchlorid-Vinylacetat-Copolymere u.a. Copolymere des Vinylchlorids darunter zum Absatz bestimmt	t	*	-	272 807	258 150	6
		t 1000 DM		-	563 891	436 121	6
2416 30 500	- Polymere des Vinylidenchlorids, in Primärformen darunter zum Absatz bestimmt	t	*	-	11 562	11 466	5
		t 1000 DM		-	43 419	42 510	5
2416 30 630	- Polytetrafluorethylen, in Primärformen - - Formmassen darunter zum Absatz bestimmt	t	*	-	-	-	-
		t 1000 DM		-	-	-	-
2416 30 650	- - Anderes Polytetrafluorethylen darunter zum Absatz bestimmt	t	*	-	.	.	2
		t 1000 DM		-	.	.	2
2416 30 700	- Andere fluorierte Polymere, in Primärformen darunter zum Absatz bestimmt	t	*	-	.	.	2
		t 1000 DM		-	.	.	2
2416 30 900	- Polymere der anderen halogenierten Olefine, in Primärformen darunter zum Absatz bestimmt	t	*	-	.	.	2
		t 1000 DM		-	.	.	2
2416 40 130	Polyacetale, andere Polyether und Epoxidharze, in Primärformen; Polycarbonate, Alkydharze, Allylpolyester und andere Polyester, in Primärformen - Polyacetale, Polyetheralkohole, in Primärformen - - Polyacetale darunter zum Absatz bestimmt	t	*	-	85 984	89 648	4
		t 1000 DM		-	442 697	525 670	3
2416 40 150	- - Polyetheralkohole (z.B. Polyethylenglykol) darunter zum Absatz bestimmt	t	*	-	200 062	.	10
		t 1000 DM		-	168 595 533 247	511 904	10
2416 40 230	- Andere Polyether, in Primärformen - - Formmassen darunter zum Absatz bestimmt	t	*	-	.	.	1
		t 1000 DM		-	.	.	1
2416 40 250	- - Andere Polyether darunter zum Absatz bestimmt	t	*	-	9 081	17 704	7
		t 1000 DM		-	8 377 57 093	102 527	7
2416 40 303	- Epoxidharze, in Primärformen - - Formmassen darunter zum Absatz bestimmt	t	*	-	70 331	65 378	8
		t 1000 DM		-	267 395	257 826	8
2416 40 305	- - als Klebstoff bestimmt darunter zum Absatz bestimmt	t	*	-	9 767	.	9
		t 1000 DM		-	47 069	61 831	9
2416 40 309	- - Andere Epoxidharze darunter zum Absatz bestimmt	t	*	-	112 258	114 593	21
		t 1000 DM		-	110 469 524 254	495 347	20
2416 40 430	- Polycarbonate, in Primärformen - - Formmassen darunter zum Absatz bestimmt	t	*	-	.	.	1
		t 1000 DM		-	.	.	1
2416 40 450	- - Andere Polycarbonate darunter zum Absatz bestimmt	t	*	-	.	.	2
		t 1000 DM		-	.	.	2

5 Produktion nach Güterarten - Deutschland

Melde-Nr.	Bezeichnung	Einheit	1994	1995	1996	1996 Anzahl Unternehmen
1	2	3	4	5	6	7
2416 40 500	- Alkydharze, in Primärformen darunter zum Absatz bestimmt	t t 1000 DM	* - -	- 161 476 140 226 491 004	- 174 248 138 740 484 830	18 15
2416 40 630	- Polyethylenterephthalat, in Primärformen - Formmassen darunter zum Absatz bestimmt	t t 1000 DM	* - -	- - -	- - -	- -
2416 40 650	- - Andere Polyethylenterephthalate darunter zum Absatz bestimmt	t t 1000 DM	* - -	- . .	- . .	4 4
2416 40 705	- Ungesättigte flüssige Polyester, in Primärformen - - als Klebstoff bestimmt darunter zum Absatz bestimmt	t t 1000 DM	* - -	- . .	- . .	1 1
2416 40 709	- - Andere ungesättigte flüssige Polyester darunter zum Absatz bestimmt	t t 1000 DM	* - -	- 89 573 94 649 306 832	- 101 735 87 018 283 738	10 9
2416 40 830	- Ungesättigte nichtflüssige Polyester, in Primärformen - - Formmassen darunter zum Absatz bestimmt	t t 1000 DM	* - -	- . .	- . .	2 2
2416 40 850	- - Andere ungesättigte nichtflüssige Polyester darunter zum Absatz bestimmt	t t 1000 DM	* - -	- . .	- . .	1 1
2416 40 930	- Andere Polyester, in Primärformen - - Formmassen darunter zum Absatz bestimmt	t t 1000 DM	* - -	- 16 818 73 384	- 28 728 144 022	7 6
2416 40 955	- - - Andere Polyester - - - als Klebstoff bestimmt darunter zum Absatz bestimmt	t t 1000 DM	* - -	- . .	- . .	2 2
2416 40 959	- - - Andere Polyester, a.n.g. darunter zum Absatz bestimmt	t t 1000 DM	* - -	- 209 752 152 945 720 373	- 266 406 154 551 670 716	19 17
2416 51 350	Polymeres des Propylens oder anderer Olefine, in Primärformen - Polypropylen, in Primärformen - - Formmassen darunter zum Absatz bestimmt	t t 1000 DM	* - -	- . .	- . .	4 4
2416 51 370	- - Anderes Polypropylen darunter zum Absatz bestimmt	t t 1000 DM	* - -	- 472 200 866 930	- 505 205 937 557	8 8
2416 51 500	- Propylencopolymere in Primärformen; Polymere anderer Olefine, in Primärformen (z.B. Polyisobutylen) darunter zum Absatz bestimmt	t t 1000 DM	* - -	- 102 910 308 014	- 147 728 319 940	7 7
2416 52 305	Polymeres des Vinylacetats oder anderer Vinylester, in Primärformen; andere Vinylpolymere, in Primärformen - Polymere des Vinylacetats in wäßriger Dispersion, in Primärformen - - als Klebstoff bestimmt darunter zum Absatz bestimmt	t t 1000 DM	* - -	- 139 641 117 906 380 270	- 142 928 122 675 392 545	9 9
2416 52 309	- - Andere Polymere des Vinylacetats darunter zum Absatz bestimmt	t t 1000 DM	* - -	- 50 190 47 893 99 183	- 56 870 50 469 100 111	10 9
2416 52 505	- Polymere des Vinylacetats (nicht in wäßriger Dispersion), in Primärformen - - als Klebstoff bestimmt darunter zum Absatz bestimmt	t t 1000 DM	* - -	- . .	- . .	2 2
2416 52 509	- - Andere Polymere des Vinylacetats (nicht in wäßriger Dispersion) darunter zum Absatz bestimmt	t t 1000 DM	* - -	- 75 156 378 053	- 73 878 385 484	5 5
2416 52 701	- Polyvinylalkohole, auch nichthydrolysierte Acetatgruppen enthaltend, in Primärformen; Polymere anderer Vinylester, in Primärformen; andere Vinylpolymere, in Primärformen - - Polyvinylalkohole, als Klebstoff bestimmt darunter zum Absatz bestimmt	t t 1000 DM	* - -	- 10 415 38 119	- 11 595 39 490	4 4
2416 52 703	- - Andere Polyvinylalkohole darunter zum Absatz bestimmt	t t 1000 DM	* - -	- . .	- . .	5 4

5 Produktion nach Güterarten - Deutschland

Melde-Nr.	Bezeichnung	Einheit	1994	1995	1996	1996 Anzahl Unternehmen
1	2	3	4	5	6	7
2416 52 705	-- Polymere anderer Vinylester; andere Vinylpolymere; als Klebstoff bestimmt darunter zum Absatz bestimmt	t t 1000 DM	* - -	- . 39 003	. . 36 811	3 3
2416 52 709	-- Andere Polymere anderer Vinylester; andere Vinylpolymere darunter zum Absatz bestimmt	t t 1000 DM	* - -	- 27 894 328 257	27 575 27 200 341 031	4 3
2416 53 550	Acrylpolymer, in Primärformen - Polymethylmethacrylat, in Primärformen -- Formmassen darunter zum Absatz bestimmt	t t 1000 DM	* - -	- 93 389 256 210	66 114 194 092	4 4
2416 53 575	-- Anderes Polymethylmethacrylat -- als Klebstoff bestimmt darunter zum Absatz bestimmt	t t 1000 DM	* - -	-	1 1
2416 53 579	--- Anderes Polymethylmethacrylat, a.n.g. darunter zum Absatz bestimmt	t t 1000 DM	* - -	- 74 977 265 377	. . .	3 3
2416 53 950	- Andere Acrylpolymer, in Primärformen -- Formmassen darunter zum Absatz bestimmt	t t 1000 DM	* - -	- 98 338 98 338 381 133	128 392 . 468 966	5 5
2416 53 975	-- Andere Acrylpolymer -- als Klebstoff bestimmt darunter zum Absatz bestimmt	t t 1000 DM	* - -	- 31 620 132 526	8 228 8 228 31 659	8 8
2416 53 977	--- als Dichtungsmasse bestimmt darunter zum Absatz bestimmt	t t 1000 DM	* - -	- 4 241 4 241 15 810	4 879 . 18 219	5 5
2416 53 979	--- Andere Acrylpolymer, a.n.g. darunter zum Absatz bestimmt	t t 1000 DM	* - -	- 513 967 400 632 1 481 580	542 602 418 095 1 528 087	22 19
2416 54 503	Polyamide, in Primärformen - Polyamid -6, -11, -12, -6,6, -6,9, -6,10 oder -6,12, in Primärformen -- Formmassen darunter zum Absatz bestimmt	t t 1000 DM	* - -	- 67 857 300 234	197 027 510 864	11 11
2416 54 509	-- Andere Polyamid -6, -11, -12, -6,6, -6,9, -6,10 oder -6,12 darunter zum Absatz bestimmt	t t 1000 DM	* - -	- 521 242 419 272 1 597 310	496 326 406 426 1 482 408	11 11
2416 54 950	- Andere Polyamide, in Primärformen -- Formmassen darunter zum Absatz bestimmt	t t 1000 DM	* - -	- 10 660 54 505	10 011 10 011	5 5
2416 54 975	-- Andere Polyamide -- als Klebstoff bestimmt darunter zum Absatz bestimmt	t t 1000 DM	* - -	-	1 1
2416 54 979	--- Andere Polyamide, a.n.g. darunter zum Absatz bestimmt	t t 1000 DM	* - -	- 42 649 198 894	46 803 202 504	8 8
2416 55 550	Harnstoffharze, Thioharnstoffharze, Melaminharze, in Primärformen - Harnstoffharze, Thioharnstoffharze, in Primärformen -- Formmassen darunter zum Absatz bestimmt	t t 1000 DM	* - -	-	1 1
2416 55 575	-- Andere Harnstoffharze, Thioharnstoffharze -- als Klebstoff bestimmt darunter zum Absatz bestimmt	t t 1000 DM	* - -	-	2 2
2416 55 577	--- als Dichtungsmasse bestimmt darunter zum Absatz bestimmt	t t 1000 DM	* - -	-	1 1
2416 55 579	--- Andere Harnstoffharze, Thioharnstoffharze, a.n.g. darunter zum Absatz bestimmt	t t 1000 DM	* - -	- . . 300 613	. . 247 192	7 7
2416 55 750	- Melaminharze, in Primärformen -- Formmassen darunter zum Absatz bestimmt	t t 1000 DM	* - -	- 8 362 8 362 41 269	7 781 7 781 39 523	4 4
2416 55 775	-- Andere Melaminharze -- als Klebstoff bestimmt darunter zum Absatz bestimmt	t t 1000 DM	* - -	-	1 1
2416 55 779	--- Andere Melaminharze, a.n.g. darunter zum Absatz bestimmt	t t 1000 DM	* - -	- 117 183 105 799 283 529	116 394 106 448 274 141	11 10

5 Produktion nach Güterarten - Deutschland

Melde-Nr.	Bezeichnung	Einheit	1994	1995	1996	1996 Anzahl Unternehmen
1	2	3	4	5	6	7
	Andere Aminoharze, Phenolharze, Polyurethane, in Primärformen					
2416 56 350	- - Andere Aminoharze, in Primärformen - - Formmassen darunter zum Absatz bestimmt	t t 1000 DM	*	-	2 2
2416 56 370	- - Andere Aminoharze, a.n.g. darunter zum Absatz bestimmt	t t 1000 DM	*	- . .	3 312 4 680 17 443	6 6
2416 56 550	- Phenolharze, in Primärformen - - Formmassen darunter zum Absatz bestimmt	t t 1000 DM	*	- . .	34 670 32 675 111 367	4 4
2416 56 575	- - Andere Phenolharze - - - als Klebstoff bestimmt darunter zum Absatz bestimmt	t t 1000 DM	*	- . .	59 214 57 088 80 106	6 6
2416 56 579	- - - Andere Phenolharze, a.n.g. darunter zum Absatz bestimmt	t t 1000 DM	*	- . .	194 818 180 161 371 104	15 12
2416 56 705	- Polyurethane, in Primärformen - - als Klebstoff bestimmt darunter zum Absatz bestimmt	t t 1000 DM	*	- . .	13 851 12 345 118 386	14 14
2416 56 709	- - Andere Polyurethane, a.n.g. darunter zum Absatz bestimmt	t t 1000 DM	*	- . .	1 115 114 550 842 1 743 465	33 33
2416 57 005	Silicone, in Primärformen - als Klebstoff bestimmt darunter zum Absatz bestimmt	t t 1000 DM	*	-	3 3
2416 57 007	- als Dichtungsmasse bestimmt darunter zum Absatz bestimmt	t t 1000 DM	*	- . .	15 745 16 804 173 946	7 7
2416 57 009	- Andere Silicone, a.n.g. darunter zum Absatz bestimmt	t t 1000 DM	*	- . .	220 944 234 564 1 351 642	15 15
	Andere synthetische, natürliche oder modifizierte natürliche Polymere, a.n.g., in Primärformen; Ionenaustauscher auf Kunststoffbasis, in Primärformen					
2416 58 100	- Petroleumharze, Cumaronharze, Indenharze oder Cumaron-Inden-Harze und Polyterpene, in Primärformen darunter zum Absatz bestimmt	t t 1000 DM	*	- . .	37 330 36 473 37 330 36 473 94 488 96 109	3 3
2416 58 200	- Polysulfide, Polysulfone und andere synthetische Polymere, in Primärformen darunter zum Absatz bestimmt	t t 1000 DM	*	- . .	100 765 138 270 680 508	10 10
2416 58 300	- Celluloseacetate, in Primärformen darunter zum Absatz bestimmt	t t 1000 DM	*	- . .	- - -	- -
2416 58 400	- Cellulosenitrate, in Primärformen (z.B. Collodium, Celloidin) darunter zum Absatz bestimmt	t t 1000 DM	*	- . .	26 118 25 186 136 319	3 3
2416 58 505	- Celluloseether und andere chemische Derivate der Cellulose, in Primärformen (z.B. Carboxymethylcellulose, Ethylcellulose, Celluloseester) - - als Klebstoff bestimmt darunter zum Absatz bestimmt	t t 1000 DM	*	- . .	9 062 9 247 92 765	4 4
2416 58 509	- - Andere Celluloseether und andere chemische Derivate der Cellulose (z.B. Carboxymethylcellulose, Ethylcellulose, Celluloseester) darunter zum Absatz bestimmt	t t 1000 DM	*	- . .	110 221 105 614 572 690	7 6
2416 58 600	- Natürliche Polymere (z.B. Alginsäure) und modifizierte natürliche Polymere (z.B. gehärtete Eiweißstoffe, chemische Derivate von Naturkautschuk), a.n.g., in Primärformen darunter zum Absatz bestimmt	t t 1000 DM	*	- . .	1 860 1 854 37 136	7 7
2416 58 700	- Ionenaustauscher auf der Grundlage von synthetischen oder natürlichen Polymeren, in Primärformen darunter zum Absatz bestimmt	t t 1000 DM	*	- . .	34 078 32 930 166 469	5 5

5 Produktion nach Güterarten - Deutschland

Melde-Nr.	Bezeichnung	Einheit	1994	1995	1996	1996 Anzahl Unternehmen
1	2	3	4	5	6	7
2416 60 000	Abfälle, Schnitzel und Bruch von Kunststoffen	t *	-	.	95 064	38
	darunter zum Absatz bestimmt	t	-	.	85 437	35
		1000 DM	-	126 907	126 554	
	Synthetischer Kautschuk und Faktis; Mischungen von Naturkautschukarten mit synthetischem Kautschuk, in Primärformen oder in Platten, Blättern oder Streifen	t *	-	249 093	311 842	8
2417 10 500	- Latex	t	-	587 201	511 987	8
	darunter zum Absatz bestimmt	1000 DM	-	247 938	251 255	11
2417 10 900	- Anderer Kautschuk	t *	-	699 430	630 834	11
	darunter zum Absatz bestimmt	1000 DM	-			
2420 11 200	Insektizide	kg-Wirkstoffgewicht	-	38 967	8 192	6
	- auf der Grundlage botanischer und biologischer Erzeugnisse	1000 DM	-	1 520	.	
2420 11 300	- auf der Grundlage von Chlorkohlenwasserstoffen	kg-Wirkstoffgewicht	-	.	.	4
		1000 DM	-	.	.	
2420 11 400	- auf der Grundlage von Carbamaten	kg-Wirkstoffgewicht	-	.	.	4
		1000 DM	-	.	.	
2420 11 500	- auf der Grundlage von Organo-Phosphaten	kg-Wirkstoffgewicht	-	5 063 132	5 069 179	12
		1000 DM	-	203 989	200 048	
2420 11 600	- auf der Grundlage von Pyrethroiden	kg-Wirkstoffgewicht	-	718 654	262 413	16
		1000 DM	-	67 483	60 957	
2420 11 700	- auf der Grundlage von Mineralölen	kg-Wirkstoffgewicht	-	154 282	158 979	3
		1000 DM	-	4 629	3 735	
2420 11 900	- Andere Insektizide	kg-Wirkstoffgewicht	-	.	.	8
		1000 DM	-	.	.	
2420 12 200	Herbizide	kg-Wirkstoffgewicht	-	.	.	2
	- auf der Grundlage von Hormonen mit Phenoxygruppen	1000 DM	-	.	.	
2420 12 300	- auf der Grundlage von Triazinen	kg-Wirkstoffgewicht	-	.	.	4
		1000 DM	-	.	.	
2420 12 400	- auf der Grundlage von Acetamiden	kg-Wirkstoffgewicht	-	2 622 646	2 278 195	4
		1000 DM	-	140 348	.	
2420 12 500	- auf der Grundlage von Carbamaten	kg-Wirkstoffgewicht	-	.	.	2
		1000 DM	-	.	.	
2420 12 600	- auf der Grundlage von Dinitroanilinen	kg-Wirkstoffgewicht	-	.	.	1
		1000 DM	-	.	.	
2420 12 700	- auf der Grundlage von Harnstoffen, Uracilen und Sulfonylharnstoffen	kg-Wirkstoffgewicht	-	5 869 188	90 907	7
		1000 DM	-	106 319		
2420 12 900	- Andere Herbizide	kg-Wirkstoffgewicht	-	8 450 396	9 457 375	6
		1000 DM	-	369 441	403 498	
2420 13 500	Keimhemmungsmittel und Pflanzenwuchsregulatoren	kg-Wirkstoffgewicht	-	.	.	2
	- Keimhemmungsmittel i.A.E.	1000 DM	-	.	.	
2420 13 700	- Pflanzenwuchsregulatoren i.A.E.	kg-Wirkstoffgewicht	-	98 870	119 377	8
		1000 DM	-			
2420 14 300	Desinfektionsmittel i.A.E.	kg-Wirkstoffgewicht	-	11 955 751	12 247 192	17
	- auf der Grundlage von Ammonium	1000 DM	-	119 141	109 356	
2420 14 500	- auf der Grundlage von Halogenverbindungen	kg-Wirkstoffgewicht	-	.	215 492	8
		1000 DM	-	25 037	6 020	
2420 14 900	- Andere Desinfektionsmittel	kg-Wirkstoffgewicht	-	9 981 212	9 763 635	24
		1000 DM	-	200 291	179 256	
2420 15 520	Fungizide; Rodentizide	kg-Wirkstoffgewicht	-	13 945 023	11 794 631	8
	- Fungizide	1000 DM	-	38 516	31 191	
2420 15 530	- - auf der Grundlage von Dithiocarbamaten	kg-Wirkstoffgewicht	-	9 845 823	6 799 021	7
		1000 DM	-	110 978	88 224	
2420 15 550	- - auf der Grundlage von Benzimidazolen	kg-Wirkstoffgewicht	-	808 625	999 140	5
		1000 DM	-	28 403	30 473	
2420 15 560	- - auf der Grundlage von Triazolen, Diazolen	kg-Wirkstoffgewicht	-	3 261 335	.	4
		1000 DM	-	590 157	555 989	
2420 15 570	- - auf der Grundlage von Morpholinen	kg-Wirkstoffgewicht	-	.	.	3
		1000 DM	-	.	.	
2420 15 590	- - Andere Fungizide	kg-Wirkstoffgewicht	-	7 788 049	7 860 885	13
		1000 DM	-	342 733	410 385	

5 Produktion nach Güterarten - Deutschland

Melde-Nr.	Bezeichnung	Einheit	1994	1995	1996	1996 Anzahl Unternehmen
1	2	3	4	5	6	7
2420 15 730	- Rodentizide - - Antikoagulierend wirkende Rodentizide	kg-Wirkstoffgewicht 1000 DM	-	12 757	85 050 13 305	8
2420 15 750	- - Andere Rodentizide	kg-Wirkstoffgewicht 1000 DM	-	18 591 5 019	7 641	4
2420 15 790	- - Andere ähnliche Erzeugnisse	kg-Wirkstoffgewicht 1000 DM	-	5 306 794 142 904	4 679 709 156 791	8
2430 11 501	Anstrichfarben und Lacke auf der Grundlage von synthetischen oder chemisch modifizierten natürlichen Polymeren, in einem wäßrigen Medium dispergiert oder gelöst - Anstrichfarben und Lacke auf der Grundlage von Acryl- oder Vinylpolymeren, in einem wäßrigen Medium dispergiert oder gelöst - - Anstrichfarben - - - für den Innenanstrich	t 1000 DM	-	472 592 965 332	447 105 980 399	91
2430 11 503	- - - für den Außenanstrich	t 1000 DM	-	154 157 538 974	150 687 510 590	87
2430 11 505	- - Andere Anstrichfarben (z.B. Grundierungen)	t 1000 DM	-	67 041 326 202	75 181 391 555	76
2430 11 507	- - Lacke, Dispersionslackfarben - Anstrichfarben u. Lacke auf der Grundlage von anderen synthetischen oder chem. modifizierten natürl. Polymeren, in einem wäßrigen Medium dispergiert oder gelöst - - Anstrichfarben und Lacke	t 1000 DM	-	32 375 232 521	31 954 227 002	69
2430 11 701	- - - auf der Grundlage von Alkydharzen	t 1000 DM	-	14 059 97 409	15 719 105 568	24
2430 11 702	- - - elektrophoretische Lacke	t 1000 DM	-	60 687 313 615	61 957 312 300	14
2430 11 703	- - auf der Grundlage von Wasser- glas, Silikatanstrichfarben	t 1000 DM	-	27 321 101 246	29 650 110 007	28
2430 11 704	- - Anstrichfarben und Lacke - - - auf der Grundlage von Phenol-, Harnstoff- oder Melaminharzen	t 1000 DM	-	235 2 310	253 2 697	5
2430 11 705	- - - auf der Grundlage von anderen synthetischen Polymeren	t 1000 DM	-	66 859 374 573	62 990 418 554	69
2430 11 706	- - - auf der Grundlage von anderen chemisch modifizierten natür- lichen Polymeren	t 1000 DM	-	17 875 88 222	18 952 92 483	18
2430 12 250	Anstrichfarben und Lacke auf der Grundlage von synthetischen oder chemisch modifizierten natürlichen Polymeren, in einem nichtwäßrigen Medium gelöst oder dispergiert; Lösungen der o.a. Polymeren, Anteil des organischen Lösemittels über 50 GHT - Anstrichfarben und Lacke auf der Grundlage von Polyestern, in einem nichtwäßrigen Medium dispergiert oder gelöst; Lösungen von Polyestern mit einem Anteil des organischen Lösemittels über 50 GHT - - Lösungen auf der Grundlage von Polyestern mit einem Anteil an flüchtigen organischen Lösemitteln über 50 GHT (ohne Anstrichfarben und Lacke)	t 1000 DM	-	86 015	83 340	10
2430 12 290	- - Anstrichfarben und Lacke auf der Grundlage von Polyestern (ohne Alkydharze), in einem nichtwäßrigen Medium dispergiert oder gelöst	t 1000 DM	-	30 771 284 918	31 457 297 929	17
2430 12 300	- Lösungen auf der Grundlage von Acryl- oder Vinylpolymeren mit einem Anteil an flüchtigen organischen Lösemitteln über 50 GHT (ohne Anstrichfarben und Lacke)	t 1000 DM	-	9 535 56 601	11 599 57 003	19

5 Produktion nach Güterarten - Deutschland

Melde-Nr.	Bezeichnung	Einheit	1994	1995	1996	1996 Anzahl Unternehmen
1	2	3	4	5	6	7
2430 12 550	- Anstrichfarben und Lacke auf der Grundlage von Acryl- und Vinylpolymeren, in einem nichtwäßrigen Medium dispergiert oder gelöst	t	-	53 838	54 182	61
	- - Anstrichfarben und Lacke auf der Grundlage von Acrylpolymeren	1000 DM	-	615 459	622 195	
2430 12 570	- - Anstrichfarben und Lacke auf der Grundlage von Vinylpolymeren	t	-	26 675	27 515	48
		1000 DM	-	161 505	167 318	
2430 12 700	- Lösungen auf der Grundlage v. anderen synthetischen o. chemisch modifizierten natürl. Polymeren mit einem Anteil an flüchtigen organischen Lösemittel über 50 GHt (oh. Anstrichfarben u. Lacke)	t	-	33 041	32 126	35
		1000 DM	-	223 337	208 187	
2430 12 901	- Anstrichfarben und Lacke auf der Grundlage von anderen synthetischen oder chemisch modifizierten natürlichen Polymeren	t	-	30 522	31 344	37
	- - Festkörperreiche Lacke, High Solids (maximal 30 % organische Lösemittel)	1000 DM	-	196 021	199 728	
2430 12 902	- - Anstrichfarben und Lacke	t	-	91 761	91 430	104
	- - - auf der Grundlage von Alkydharzen, lufttrocknend	1000 DM	-	599 382	609 722	
2430 12 903	- - - auf der Grundlage von Alkydharzen, wärmetrocknend	t	-	35 852	34 996	41
		1000 DM	-	296 499	289 231	
2430 12 904	- - - auf der Grundlage von Polyesterharzen	t	-	33 095	31 900	33
		1000 DM	-	266 679	255 104	
2430 12 905	- - - auf der Grundlage von Cellulosenitrat	t	-	37 025	33 460	72
		1000 DM	-	207 551	198 983	
2430 12 906	- - - auf der Grundlage von Phenol-, Harnstoff- oder Melaminharzen	t	-	5 053	4 514	30
		1000 DM	-	43 021	36 951	
2430 12 907	- - - auf der Grundlage von Epoxidharzen	t	-	33 465	33 341	83
		1000 DM	-	268 439	269 730	
2430 12 908	- - - auf der Grundlage von Polyurethanharzen	t	-	56 174	55 233	98
		1000 DM	-	494 846	502 021	
2430 12 909	- - Andere Anstrichfarben und Lacke auf der Grundlage von anderen synthetischen oder chemisch modifizierten natürlichen Polymeren	t	-	45 212	46 135	104
		1000 DM	-	366 839	382 293	
2430 21 300	Zubereitete Pigmente, Trübungsmittel, Farben, Schmelzglasuren, Engoben, flüssige Glanzmittel usw. für die Keramik-, Emaillier- oder Glasindustrie; Glasfritte u.a. Glas in Form von Pulver, Granalien, Schuppen oder Flocken	t	-	11 299	10 939	11
	- Zubereitete Pigmente, zubereitete Trübungsmittel, zubereitete Farben u.ä. Zubereitungen für die Keramik-, Emaillier- oder Glasindustrie	1000 DM	-	126 090	132 098	
2430 21 500	- Schmelzglasuren und andere verglasbaren Massen, Engoben u.ä. Zubereitungen für die Keramik-, Emaillier- oder Glasindustrie	t	-	88 407	81 188	7
	- Flüssige Glanzmittel u.ä. Zubereitungen für die Keramik-, Emaillier- oder Glasindustrie; Glasfritte und anderes Glas in Form von Pulver, Granalien, Schuppen oder Flocken (z.B. Überfangglas)	1000 DM	-	44 326	46 441	
2430 21 703	- - Flüssige Glanzmittel und ähnliche Zubereitungen	t	-	.	.	2
		1000 DM	-	.	.	
2430 21 705	- - Glasfritte und anderes Glas in Form von Pulver, Granalien, Schuppen oder Flocken	t	-	.	.	2
		1000 DM	-	.	.	

5 Produktion nach Güterarten - Deutschland

Melde-Nr.	Bezeichnung	Einheit	1994	1995	1996	1996 Anzahl Unternehmen
1	2	3	4	5	6	7
	Andere Anstrichfarben, Lacke; zubereitete Wasserpigmentfarben, Sikkative; Pigmente in nichtwäßrigen Medien; Prägefolien; Färbemittel; Kitte; Spachtelmassen; zusammengesetzte organische Löse- und Verdünnungsmittel					
2430 22 130	- - - Anstrichfarben und Lacke auf der Grundlage von trocknenden Ölen	t 1000 DM	-	4 859 36 941	4 281 34 199	14
2430 22 151	- - - Zubereitete Pulverlacke	t 1000 DM	-	52 936 424 419	53 159 418 741	15
2430 22 153	- - - Anstrichfarben und Lacke auf der Grundlage von Bitumen oder Teer	t 1000 DM	-	35 452 153 842	35 397 153 720	20
2430 22 155	- - - Anstrichfarben und Lacke auf der Grundlage von Schellack, natürlichen Gummen oder Harzen usw.	t 1000 DM	-	4 051 24 104	4 869 29 970	12
2430 22 157	- - - Zubereitete Wasserpigmentfarben für die Lederindustrie	t 1000 DM	-	3 172 19 561	2 771 17 517	7
2430 22 200	- Zubereitete Sikkative	t 1000 DM	-	.	.	5
2430 22 300	- Prägefolien	t 1000 DM	-	.	.	3
2430 22 430	- - - Pigmente (einschl. Metallpulver und -flitter), in nichtwäßrigen Medien dispergiert, zum Herstellen von Anstrichfarben; Färbemittel und andere Farbmittel, i.A.E.	t 1000 DM	-	.	.	2
2430 22 450	- - - Andere Pigmente (einschl. Metallpulver und -flitter)	t 1000 DM	-	14 307 108 616	12 962 101 035	23
2430 22 530	- - - Kitte; Spachtelmassen für Anstreicherarbeiten	t 1000 DM	-	63 089 375 291	68 051 389 646	29
2430 22 550	- - - Spachtelmassen für Anstreicherarbeiten	t 1000 DM	-	81 030 143 538	101 989 162 887	38
2430 22 601	- - - Nichtfeuerfeste Spachtel- und Verputzmassen für Fassaden, Innenwände, Fußböden, Decken und dergleichen	t 1000 DM	-	178 724 393 568	177 998 390 703	42
2430 22 603	- - - Silikatgebundene Putze für Fassaden, Innenwände und Decken	t 1000 DM	-	63 275 71 726	65 713 76 989	15
2430 22 605	- - - Andere Putze für Fassaden, Innenwände und Decken	t 1000 DM	-	47 983 76 542	55 521 93 348	16
2430 22 607	- - - Spachtel- und Verputzmassen für Fußböden, mit Wasser abbindend	t 1000 DM	-	340 717 445 591	343 199 442 362	13
2430 22 609	- - - Andere Spachtel- und Verputzmassen für Fußböden	t 1000 DM	-	76 467 188 658	69 613 163 740	20
2430 22 730	- - - Zusammengesetzte organische Löse- und Verdünnungsmittel und Zubereitungen zum Entfernen von Farben oder Lacken	t 1000 DM	-	31 876 106 242	35 957 116 941	59
2430 22 793	- - - auf der Grundlage von Butylacetat	t 1000 DM	-	15 781 87 361	13 037 86 855	34
2430 22 799	- - - Zubereitungen zum Entfernen von Farben und Lacken (Abbeizer)	t 1000 DM	-	130 402 362 850	174 536 358 360	136
2430 22 799	- - - Anders zusammengesetzte organische Löse- und Verdünnungsmittel, a.n.g.	t 1000 DM	-			

5 Produktion nach Güterarten - Deutschland

Melde-Nr.	Bezeichnung	Einheit	1994	1995	1996	1996 Anzahl Unternehmen
1	2	3	4	5	6	7
2430 23 500	Farben für Kunstmaler, für den Unterricht, für die Plakatmalerei, für Farbtonungen, zur Unterhaltung u.ä. Farben, in Tafelchen, Tuben o.ä. Aufmachungen - in Zusammenstellungen	t 1000 DM	-	1 538 34 356	1 430 40 038	9
2430 23 700	- nicht in Zusammenstellungen	t 1000 DM	-	1 976 76 976	2 003 75 058	10
2430 24 530	Druckfarben - Schwarze Druckfarben - - für Lithographie	t 1000 DM	-	51 536 262 256	61 367 311 219	9
2430 24 550	- - für Flexographie	t 1000 DM	-	1 455 9 866	1 482 10 113	12
2430 24 590	- - für andere Verwendung	t 1000 DM	-	22 339 122 942	20 486 112 648	13
2430 24 730	- Andere Druckfarben - - für Lithographie	t 1000 DM	-	38 882 371 638	42 673 401 726	10
2430 24 750	- - für Flexographie	t 1000 DM	-	36 330 341 072	38 660 355 359	19
2430 24 790	- - für andere Verwendung	t 1000 DM	-	185 683 1 033 532	157 196 969 508	18
2441 10 300	Salicylsäure, O-Acetylsalicylsäure, ihre Salze und Ester - Salicylsäure und ihre Salze darunter zum Absatz bestimmt	t 1000 DM	*	.	.	2 2
2441 10 500	- O-Acetylsalicylsäure, ihre Salze und Ester darunter zum Absatz bestimmt	t 1000 DM	*	.	.	2 1
2441 10 700	- Andere Ester der Salicylsäure und ihre Salze (z.B. Methylsalicylat, Phenylsalicylat) darunter zum Absatz bestimmt	t 1000 DM	*	433 433 4 491	1 366 .	5 5
2441 20 100	Lysinsäure, -ester, Glutaminsäure und deren Salze; quartäre organische Ammoniumsalze und -hydroxide; Phosphoaminolipoide; acyclische und cyclische Amide (einschl. Carbamaten) (ohne Ureine und Derivate) - Lysin und seine Ester; Salze dieser Erzeugnisse darunter zum Absatz bestimmt	t 1000 DM	*	.	.	.
2441 20 200	- Glutaminsäure und ihre Salze darunter zum Absatz bestimmt	t 1000 DM	*	.	.	.
2441 20 300	- Cholin und seine Salze darunter zum Absatz bestimmt	t 1000 DM	*	.	.	2 2
2441 20 400	- Lecithine und andere Phosphoaminolipoide darunter zum Absatz bestimmt	t 1000 DM	*	.	.	2 2
2441 20 500	- Andere quartäre organische Ammoniumsalze und -hydroxide darunter zum Absatz bestimmt	t 1000 DM	*	13 525 11 955 114 988	15 938 13 664 121 762	14 13
2441 20 600	- Acyclische Amide (einschl. acyclischer Carbamate) und ihre Derivate, Salze dieser Erzeugnisse darunter zum Absatz bestimmt	t 1000 DM	*	409 499 354 526 344 365	520 094 .	12 12
2441 20 700	- Andere cyclische Amide (ohne Ureine, aber einschl. cyclischer Carbamate) und ihre Derivate; Salze dieser Erzeugnisse darunter zum Absatz bestimmt	t 1000 DM	*	4 250 97 269	.	11 11
2441 31 100	Ausgewählte heterocyclische Verbindungen - Lactone (ohne Cumerin, Methylcumarine und Ethylcumarine) darunter zum Absatz bestimmt	t 1000 DM	*	37 064 36 856	38 311 35 781	7 7
2441 31 200	- Phenazon (Antipyrin) und seine Derivate darunter zum Absatz bestimmt	t 1000 DM	*	.	.	1 1
2441 31 300	- Andere Verbindungen, die einen nichtkondensierten Pyrazolring (auch hydriert) in der Struktur enthalten (z.B. Phenylbutazon) darunter zum Absatz bestimmt	t 1000 DM	*	6 080 1 404 55 312	5 317 1 369 81 445	7 7

5 Produktion nach Güterarten - Deutschland

Melde-Nr.	Bezeichnung	Einheit	1994	1995	1996	1996 Anzahl Unternehmen	
1	2	3	4	5	6	7	
2441 31 400	- Hydantoin und seine Derivate darunter zum Absatz bestimmt	t t 1000 DM	*	- - -	. . .	180 . .	3 3 3
	- Verbindungen, die einen Pyrimidinring (auch hydriert) oder Piperazinring in der Struktur enthalten; Nucleinsäuren und ihre Salze						
2441 31 550	- - Malonylharnstoff (Barbitursäure) und seine Derivate; Salze dieser Erzeugnisse darunter zum Absatz bestimmt	t t 1000 DM	*	- - -	419 . 8 984	. 250 10 163	4 4 4
2441 31 580	- - Andere Verbindungen, die einen Pyrimidinring (auch hydriert) oder Piperazinring in der Struktur enthalten; Nucleinsäuren und ihre Salze (z.B. Diazinon) darunter zum Absatz bestimmt	t t 1000 DM	*	- - -	3 518 2 403 .	6 828 5 276 .	14 13 .
2441 31 700	- Verbindungen, die einen nichtkondensierten Triazinring (auch hydriert) in der Struktur enthalten (ohne Melamin) darunter zum Absatz bestimmt	t t 1000 DM	*	- - -	38 911 . 119 065	32 494 . 85 133	5 5 .
2441 31 800	- Verbindungen, die ein Phenothiazinringsystem (auch hydriert) enthalten, nicht weiter kondensiert darunter zum Absatz bestimmt	t t 1000 DM	*	- - -	2 2 .
2441 32 000	Sulfamide darunter zum Absatz bestimmt	t t 1000 DM	*	- - -	3 703 2 886 194 174	5 274 3 109 227 403	8 7 .
2441 40 000	Chemisch reine Zucker (ohne Saccharose, Lactose, Maltose, Glucose, Fructose), Ether und Ester von Zuckern und ihre Salze darunter zum Absatz bestimmt	t t 1000 DM	*	- - -	1 1 .
	Natürliche, auch synthetisch hergestellte Provitamine und Vitamine (einschl. natürlicher Konzentrate), ihre hauptsächlich als Vitamine gebrauchten Derivate, auch untereinander gemischt, auch in Lösungsmitteln						
2441 51 100	- Provitamine, ungemischt	1000 DM	*	-	19 277	.	3
2441 51 230	- - Vitamine A und ihre Derivate, ungemischt	1000 DM	*	-	.	.	2
2441 51 250	- - Vitamin B1 und seine Derivate	1000 DM	*	-	.	.	1
	- Vitamin B2, D- oder DL-Pantothenensäure (Vitamin B3 oder B5) und ihre Derivate, ungemischt						
2441 51 330	- - Vitamin B2 und seine Derivate	1000 DM	*	-	.	.	2
2441 51 350	- - D- oder DL-Pantothenensäure (Vitamin B3 oder B5) und ihre Derivate	1000 DM	*	-	.	.	2
	- Vitamine B6 und B12 und ihre Derivate, ungemischt						
2441 51 430	- - Vitamin B6 und seine Derivate	1000 DM	*	-	.	.	2
2441 51 450	- - Vitamin B12 und seine Derivate	1000 DM	*	-	.	.	2
	- Andere Vitamine und ihre Derivate, ungemischt						
2441 51 530	- - Vitamin C und seine Derivate	1000 DM	*	-	100 072	93 985	4
2441 51 550	- - Vitamin E und seine Derivate	1000 DM	*	-	.	.	3
2441 51 590	- - Andere Vitamine und ihre Derivate (z.B. Vitamin B9, Vitamin H)	1000 DM	*	-	.	.	2
2441 51 900	- Natürliche Konzentrate von Vitaminen; Mischungen von Vitaminen und ihren Derivaten, auch in Lösungsmitteln aller Art	1000 DM	*	-	272 023	268 039	8
	Natürliche, auch synthetisch hergestellte Hormone; ihre hauptsächlich als Hormone gebrauchten Derivate; andere hauptsächlich als Hormone gebrauchte Steroide						
2441 52 200	- Hormone des Hypophysenvorderlappens und ähnliche Hormone und ihre Derivate	1000 DM	*	-	.	.	1

5 Produktion nach Güterarten - Deutschland

Melde-Nr.	Bezeichnung	Einheit	1994	1995	1996	1996 Anzahl Unternehmen
1	2	3	4	5	6	7
2441 52 350	- Hormone der Nebennierenrinde und ihre Derivate - - Cortison, Hydrocortison, Prednison (Dehydrocortison) und Prednisolon (Dehydrohydrocortison)	1000 DM	-	.	.	1
2441 52 370	- - Halogenderivate der Hormone der Nebennierenrinde	1000 DM	-	.	.	2
2441 52 390	- - Andere Hormone der Nebennierenrinde und ihre Derivate (z.B. Acetate des Cortisons oder des Hydrocortisons)	1000 DM	-	.	.	1
2441 52 500	- Insulin und seine Salze	1000 DM	-	.	.	1
2441 52 700	- Östrogene und Gestagene	1000 DM	-	.	-	-
2441 52 900	- Andere Hormone und ihre Derivate; andere hauptsächlich als Hormone gebrauchte Steroide	1000 DM	-	12 335	.	4
2441 53 130	Natürliche, auch synthetisch hergestellte Glykoside und pflanzliche Alkaloide, ihre Salze, Ether, Ester und anderen Derivate - Natürliche, auch synthetisch hergestellte Glykoside, ihre Salze, Ether, Ester und anderen Derivate - - Rutosid (Rutin) und seine Derivate	1000 DM	-	.	.	1
2441 53 150	- - Andere natürliche, auch synthetisch hergestellte Glykoside und ihre Salze, Ether, Ester und anderen Derivate (z.B. Digitalis-Glykoside, Glycyrrhizin)	1000 DM	-	.	.	2
2441 53 230	- Opium- und Chinaalkaloide und ihre Derivate; Salze dieser Erzeugnisse - - Opiumalkaloide und ihre Derivate; Salze dieser Erzeugnisse	1000 DM	-	.	.	1
2441 53 250	- - Chinin und seine Salze	1000 DM	-	.	.	2
2441 53 290	- - Andere Chinaalkaloide und ihre Derivate; Salze dieser Erzeugnisse	1000 DM	-	-	-	-
2441 53 300	- Coffein und seine Salze	1000 DM	-	98 124	93 215	5
2441 53 400	- Ephedrine und ihre Salze	1000 DM	-	.	.	1
2441 53 500	- Theophyllin und Aminophyllin (Theophyllin-Ethylendiamin) und ihre Derivate; Salze dieser Erzeugnisse	1000 DM	-	74 935	111 771	3
2441 53 600	- Mutterkornalkaloide und ihre Derivate; Salze dieser Erzeugnisse	1000 DM	-	-	-	-
2441 53 700	- Nicotin und seine Salze	1000 DM	-	-	-	-
2441 53 900	- Andere natürliche, auch synthetisch hergestellte pflanzliche Alkaloide, ihre Salze, Ether, Ester und anderen Derivate (z.B. Cocain, Emetin)	1000 DM	-	58 547	141 090	4
2441 54 300	Antibiotika - Penicilline und ihre Derivate mit Penicillansäurestruktur; Salze dieser Erzeugnisse darunter zum Absatz bestimmt	kg kg 1000 DM	* - -	- . 5 106	. . .	2 2
2441 54 400	- Streptomycine und ihre Derivate; Salze dieser Erzeugnisse darunter zum Absatz bestimmt	kg kg 1000 DM	* - -	- - -	- - -	- - -
2441 54 500	- Tetracycline und ihre Derivate; Salze dieser Erzeugnisse darunter zum Absatz bestimmt	kg kg 1000 DM	* - -	- - -	- - -	- - -
2441 54 600	- Chloramphenicol und seine Derivate; Salze dieser Erzeugnisse darunter zum Absatz bestimmt	kg kg 1000 DM	* - -	- - -	- - -	- - -

5 Produktion nach Güterarten - Deutschland

Melde-Nr.	Bezeichnung	Einheit	1994	1995	1996	1996 Anzahl Unternehmen
1	2	3	4	5	6	7
2441 54 700	- Erythromycin und seine Derivate; Salze dieser Erzeugnisse darunter zum Absatz bestimmt	kg kg 1000 DM	* - -	- - -	- - -	- - -
2441 54 900	- Andere Antibiotika darunter zum Absatz bestimmt	kg kg 1000 DM	* - -	- - -	- - -	1 1 1
	Drüsen, andere Organe, andere menschliche oder tierische Stoffe zu therapeutischen u.ä. Zwecken; Heparin; menschliches Blut; tierisches Blut zu therapeutischen u.ä. Zwecken zubereitet; Kulturen von Mikroorganismen					
2441 60 100	- Drüsen und andere Organe, getrocknet, auch als Pulver	1000 DM	-	17 152	21 669	3
2441 60 200	- Auszüge aus Drüsen oder anderen Organen oder ihren Absonderungen	1000 DM	-	17 697	21 227	5
2441 60 300	- Heparin und seine Salze; andere menschliche oder tierische Stoffe zu therapeutischen oder prophylaktischen Zwecken	1000 DM	-	.	.	2
2441 60 500	- Menschliches Blut; tierisches Blut, zu therapeutischen, prophylaktischen oder diagnostischen Zwecken zubereitet; Kulturen von Mikroorganismen (ohne Hefen); andere Toxine u.ä. Erzeugnisse, a.n.g.	1000 DM	-	33 868	36 866	9
	Arzneiwaren, Penicilline, Streptomycine oder andere Antibiotika enthaltend					
2442 11 300	- Penicillin oder Streptomycine oder ihre Derivate enthaltend, weder dosiert noch in Aufmachungen für den Einzelverkauf	1000 DM	-	.	.	2
2442 11 500	- andere Antibiotika enthaltend, weder dosiert noch in Aufmachungen für den Einzelverkauf	1000 DM	-	56 362	53 792	4
2442 11 600	- Penicillin oder Streptomycine oder ihre Derivate enthaltend, dosiert oder i.A.E.	1000 DM	-	533 241	453 713	27
2442 11 800	- andere Antibiotika enthaltend, dosiert oder i.A.E.	1000 DM	-	4 213 618	4 276 734	72
	Arzneiwaren (ohne solche mit Antibiotika), Hormone enthaltend					
2442 12 300	- Insulin enthaltend, weder dosiert noch i.A.E.	1000 DM	-	-	-	-
2442 12 500	- Hormone enthaltend (ohne solche mit Antibiotika oder Insulin), weder dosiert noch i.A.E.	1000 DM	-	105 542	.	2
2442 12 600	- Insulin enthaltend, dosiert oder i.A.E.	1000 DM	-	.	.	4
2442 12 700	- Hormone der Nebennierenrinde enthaltend, dosiert oder i.A.E.	1000 DM	-	412 278	380 009	20
2442 12 800	- andere Hormone enthaltend, dosiert oder i.A.E.	1000 DM	-	916 464	996 912	35
	Arzneiwaren, Alkaloide oder ihre Derivate, Jod, Jodverbindungen, Vitamine, jedoch weder Hormone noch Antibiotika enthaltend					
2442 13 100	- Alkaloide oder ihre Derivate, jedoch weder Hormone oder Antibiotika enthaltend, weder dosiert noch i.A.E.	1000 DM	-	.	.	5
2442 13 200	- Jod oder Jodverbindungen oder andere zu therapeutischen oder prophylaktischen Zwecken gemischte Bestandteile enthaltend, a.n.g., weder dosiert noch i.A.E.	1000 DM	-	250 279	286 518	11
2442 13 400	- Alkaloide oder ihre Derivate enthaltend (ohne solche mit Hormonen oder Antibiotika), dosiert oder i.A.E.	1000 DM	-	1 420 564	1 711 643	40

5 Produktion nach Güterarten - Deutschland

Melde-Nr.	Bezeichnung	Einheit	1994	1995	1996	1996 Anzahl Unternehmen
1	2	3	4	5	6	7
2442 13 800	- Vitamine, Provitamine oder Mischungen derselben (auch in Lösemitteln aller Art) enthaltend, dosiert oder i.A.E.	1000 DM	-	3 616 009	3 516 817	89
2442 13 800	- Jod oder Jodverbindungen oder andere zu therapeutischen oder prophylaktischen Zwecken gemischte Bestandteile enthaltend, a.n.g., dosiert oder i.A.E.	1000 DM	-	13 066 751	13 661 812	126
2442 21 200	Antisera u.a. Blutbestandteile; Vaccine - Antisera und andere Blutfraktionen	1000 DM	-	391 038	504 937	10
2442 21 400	- Vaccine für die Humanmedizin	1000 DM	-	.	445 363	5
2442 21 650	- - Vaccine für die Veterinärmedizin - - gegen Maul- und Klauenseuche	1000 DM	-	.	.	1
2442 21 690	- - Andere Vaccine	1000 DM	-	102 685	87 167	7
2442 22 000	Empfängnisverhütende chemische Zubereitungen auf der Grundlage von Hormonen oder Spermiziden	1000 DM	-	391 171	347 236	6
2442 23 200	Reagenzien zum Bestimmen der Blutgruppen oder Blutfaktoren; Röntgenkontrastmittel; diagnostische Reagenzien; Zahnzement u.a. Zahnfüllstoffe; Zement zum Wiederherstellen von Knochen - Reagenzien zum Bestimmen der Blutgruppen oder Blutfaktoren	1000 DM	-	36 937	47 358	8
2442 23 400	- Röntgenkontrastmittel; diagnostische Reagenzien zur Verwendung am Patienten	1000 DM	-	1 590 923	1 604 205	10
2442 23 600	- Zahnzement u.a. Zahnfüllstoffe; Zement zum Wiederherstellen von Knochen	1000 DM	-	74 915	94 919	9
2442 24 100	Watte, Mull, Binden; steriles Catgut u.ä. Material; sterile Laminariastifte; sterile resorbierbare blutstillende Einlagen; Taschen u.a. Behältnisse mit Apothekenausstattung für Erste Hilfe - Heftpflaster u.a. Waren mit Klebeschicht, für medizinische Zwecke aufgemacht	1000 DM	-	331 531	363 463	8
2442 24 300	- Watte, Mull, Binden u. dgl. (Verbandszeug, Pflaster), mit medikamentösen Stoffen getränkt oder überzogen oder i.A.E. zu medizinischen, chirurgischen, zahnärztlichen oder tierärztlichen Zwecken	1000 DM	-	492 397	527 030	17
2442 24 500	- Steriles Catgut, ähnliches steriles Nahtmaterial für chirurgische Zwecke; sterile Laminariastifte; sterile resorbierbare blutstillende Einlagen zu chirurgischen oder zahnärztlichen Zwecken	1000 DM	-	621 312	511 028	9
2442 24 700	- Taschen u.a. Behältnisse mit Apothekenausstattung für Erste Hilfe	1000 DM	-	36 381	.	3
2451 10 500	Glycerin, -wasser und -unterlaugen - Glycerin, roh; Glycerinwasser und Glycerinunterlaugen darunter zum Absatz bestimmt	t 1000 DM	* -	2 2
2451 10 700	- Anderes Glycerin, synthetisches Glycerin darunter zum Absatz bestimmt	t 1000 DM	* -	99 455 262 749	104 936 232 072	6 6
2451 20 200	Organische grenzflächenaktive Stoffe (ohne Seifen) - anionisch wirkend darunter zum Absatz bestimmt	t 1000 DM	* -	394 047 297 054 538 843	396 706 309 371 519 239	18 18
2451 20 300	- kationisch wirkend darunter zum Absatz bestimmt	t 1000 DM	* -	43 601 68 464	. 27 522 76 295	14 14
2451 20 500	- nichtionogen wirkend darunter zum Absatz bestimmt	t 1000 DM	* -	328 385 246 687 690 747	314 260 241 567 630 971	18 18

5 Produktion nach Güterarten - Deutschland

Melde-Nr.	Bezeichnung	Einheit	1994	1995	1996	1996 Anzahl Unternehmen
1	2	3	4	5	6	7
2451 20 900	- Andere organische grenzflächenaktive Stoffe darunter zum Absatz bestimmt	t t 1000 DM	*	- - 48 654 77 875	56 842 83 913	13 13
	Seifen; als Seife verwendbare organische grenzflächenaktive Stoffe und Zubereitungen in bestimmten Formen, auch ohne Gehalt an Seife; Papier usw. mit Seife oder Reinigungsmitteln getränkt oder überzogen - in Form von Tafeln, Riegeln usw., zur Körperpflege; Feinseifen, Medizinalseifen					
2451 31 203	-- Rasierseifen	t 1000 DM	-	467 3 655	667 5 580	6
2451 31 205	-- Papier, Watte, Filz und Vliesstoffe, mit Seife oder Reinigungsmitteln getränkt oder überzogen, zur Körperpflege	t 1000 DM	-	.	.	1
2451 31 209	-- Andere Seifen (z.B. Feinseife, Medizinalseife)	t 1000 DM	-	74 408 371 322	75 293 358 515	25
	- in Form von Tafeln, Riegeln usw., nicht zur Körperpflege					
2451 31 530	-- Industrieseifen	t 1000 DM	-	9 759 23 205	8 861 20 207	7
2451 31 550	-- Haushaltskernseifen	t 1000 DM	-	2 270 5 742	1 722 4 208	6
2451 31 590	-- Andere Seifen, nicht zur Körperpflege	t 1000 DM	-	1 099 3 805	646 4 563	4
	- Seifen in anderen Formen					
2451 31 730	-- in Form von Flocken, Körner oder Pulver	t 1000 DM	-	5 169 7 851	7 455 10 628	5
	- in anderen Formen					
2451 31 793	-- flüssig und pastenförmig, zur Körperpflege	t 1000 DM	-	18 834 77 062	22 501 82 970	47
	- nicht zur Körperpflege					
2451 31 799	- - - nicht zur Körperpflege	t 1000 DM	-	12 265 41 237	11 791 37 025	16
	Grenzflächenaktive Zubereitungen, zubereitete Waschmittel und Waschhilfsmittel, zubereitete Reinigungsmittel, auch Seife enthaltend					
2451 32 300	- Grenzflächenaktive Zubereitungen (ohne Seifen), i.A.E.	t 1000 DM	-	35 455 189 960	42 587 180 199	16
	- Zubereitete Waschmittel, Waschhilfsmittel und zubereitete Reinigungsmittel, auch Seife enthaltend, i.A.E.					
2451 32 523	-- Universalwaschmittel, i.A.E.	t 1000 DM	-	23 367 49 379	29 641 58 595	14
	- flüssig					
2451 32 529	- - - Andere Universalwaschmittel	t 1000 DM	-	487 568 1 742 851	482 736 1 458 973	20
	- Spezialwaschmittel, i.A.E.					
2451 32 533	- - - flüssig	t 1000 DM	-	16 486 106 028	16 681 95 602	17
	- Andere Spezialwaschmittel					
2451 32 539	- - - Geschirrspülmittel, i.A.E.	t 1000 DM	-	51 829 277 359	62 896 263 358	16
	- Klarspüler					
2451 32 573	- - - Klarspüler	t 1000 DM	-	5 791 14 614	8 241 18 067	18
	- Handgeschirrspülmittel					
2451 32 575	- - - Handgeschirrspülmittel	t 1000 DM	-	103 948 236 433	88 011 179 832	42
	- Maschinengeschirrspülmittel					
2451 32 577	- - - Maschinengeschirrspülmittel	t 1000 DM	-	105 321 265 219	135 916 330 354	25
	- Andere zubereitete Waschmittel, Waschhilfsmittel und Reinigungsmittel, i.A.E.					
2451 32 591	- - - Stärken, Steifen u.a. Waschhilfsmittel	t 1000 DM	-	38 570 136 910	38 259 133 639	30
	- Wasch- und Reinigungsmittel für Teppiche, i.A.E.					
2451 32 592	- - - Wasch- und Reinigungsmittel für Teppiche, i.A.E.	t 1000 DM	-	6 585 37 131	5 562 33 008	17
	- Wasch- und Reinigungsmittel für andere Fußbodenbeläge, i.A.E.					
2451 32 593	- - - Wasch- und Reinigungsmittel für andere Fußbodenbeläge, i.A.E.	t 1000 DM	-	36 092 143 894	36 093 137 192	25
	- Autowaschmittel, i.A.E.					
2451 32 594	- - - Autowaschmittel, i.A.E.	t 1000 DM	-	9 548 41 864	10 896 47 954	23
	- Fensterputzmittel, i.A.E.					
2451 32 595	- - - Fensterputzmittel, i.A.E.	t 1000 DM	-	16 516 57 195	13 732 47 416	28

5 Produktion nach Güterarten - Deutschland

Melde-Nr.	Bezeichnung	Einheit	1994	1995	1996	1996 Anzahl Unternehmen
1	2	3	4	5	6	7
2451 32 596	--- WC-Reinigungsmittel, i.A.E.	t 1000 DM	-	72 580 263 300	70 316 228 749	32
2451 32 597	--- Andere Reinigungsmittel, flüssig	t 1000 DM	-	73 024 216 587	66 211 200 075	48
2451 32 598	--- Andere Reinigungsmittel, nicht flüssig	t 1000 DM	-	5 809 15 498	7 374 19 779	16
2451 32 600	- Grenzflächenaktive Zubereitungen (ohne Seifen), n.A.E.	t 1000 DM	-	89 147 331 777	92 842 349 070	25
2451 32 720	- Zubereitete Waschmittel, Waschhilfsmittel und zubereitete Reinigungsmittel, auch Seife enthaltend, n.A.E.	t 1000 DM	-	13 321 24 893	13 954 28 078	13
2451 32 730	--- Wasch- und Reinigungsmittel für andere Fußbodenbeläge, n.A.E.	t 1000 DM	-	47 862 147 826	48 333 140 992	19
2451 32 740	--- Autowaschmittel, n.A.E.	t 1000 DM	-	57 935 117 089	58 031 114 364	24
2451 32 750	--- Fensterputzmittel, n.A.E.	t 1000 DM	-	707 1 509	586 1 065	7
2451 32 770	--- WC-Reinigungsmittel, n.A.E.	t 1000 DM	-	6 540 21 935	7 065 16 706	9
2451 32 791	--- Andere zubereitete Waschmittel, Waschhilfsmittel und zubereitete Reinigungsmittel, auch Seife enthaltend, n.A.E.	t 1000 DM	-	7 286 30 998	7 267 29 474	17
2451 32 792	--- Universalwaschmittel, n.A.E.	t 1000 DM	-	6 619 21 095	7 708 18 691	6
2451 32 793	--- Spezialwaschmittel, n.A.E.	t 1000 DM	-	8 340	9 771	6
2451 32 794	--- Geschirrspülmittel, n.A.E.	t 1000 DM	-	11 417 48 456	10 026 18 981	9
2451 32 795	--- Waschhilfsmittel, n.A.E.	t 1000 DM	-	7 387 47 546	7 467 15 770	7
2451 32 796	--- Reinigungs- und Entfettungsmittel für technische Zwecke, n.A.E.	t 1000 DM	-	41 448 118 624	37 555 109 267	42
2451 32 797	--- Reinigungsmittel für die Ernährungswirtschaft	t 1000 DM	-	96 480 237 416	91 366 204 137	18
2451 32 798	--- Andere Industriereiniger, a.n.g., flüssig	t 1000 DM	-	16 266 51 614	13 997 48 322	27
2451 32 799	--- Andere Industriereiniger, a.n.g., nicht flüssig	t 1000 DM	-	.	.	9
2451 41 000	Zubereitungen zum Parfümieren oder Desodorieren von Räumen, duftende Zubereitungen für religiöse Zeremonien	t 1000 DM	-	55 379	65 897	21
2451 42 500	Künstliche Wachse und zubereitete Wachse - Chemisch modifiziertes Montarwachs darunter zum Absatz bestimmt	t 1000 DM	*	.	.	2 2
2451 42 700	- Polyethylenglykolwachs darunter zum Absatz bestimmt	t 1000 DM	*	16 308 38 611	16 179 41 824	6 6
2451 42 900	- Andere künstliche Wachse und zubereitete Wachse (einschl. Siegellack)	t 1000 DM	-	85 688 364 093	94 041 388 507	21
2451 43 350	Schuh- und Lederpflegemittel; Möbel- und Bohnerwachs; Autopflegemittel; Polier- und Scheuermittel - Schuhcreme u.ä. Schuh- oder Lederpflegemittel - Schuhcreme u.ä. Schuhpflegemittel	t 1000 DM	-	5 190 120 347	5 480 120 584	10
2451 43 370	--- Lederpflegemittel	t 1000 DM	-	4 032 44 185	3 517 39 392	13
2451 43 550	- Möbel- und Bohnerwachs u.ä. Zubereitungen - für Böden	t 1000 DM	-	14 682 64 043	17 932 54 345	23

5 Produktion nach Güterarten - Deutschland

Melde-Nr.	Bezeichnung	Einheit	1994	1995	1996	1996 Anzahl Unternehmen
1	2	3	4	5	6	7
2451 43 570	-- für Möbel	t	-	2 270	2 089	19
	- Poliermittel für Karosserien u.ä. Autopflegemittel (ohne Poliermittel für Metall)	1000 DM	-	13 576	13 610	
2451 43 750	-- Lackpflegemittel für Autos	t	-	7 938	7 313	16
		1000 DM	-	69 215	62 113	
2451 43 770	-- Poliermittel für Autos	t	-	512	590	9
		1000 DM	-	3 229	3 348	
2451 43 790	-- Andere Zubereitungen (ohne Pflegemittel für Autos)	t	-	2 577	2 112	11
		1000 DM	-	13 164	12 614	
2451 43 830	-- Polier- und Pflegemittel für Metall, Glas	t	-	26 042	24 238	19
	- Zubereitungen zum Polieren von Metall	1000 DM	-	86 774	86 799	
2451 43 890	-- Andere Polier-, Pflegemittel u.ä. Zubereitungen	t	-	1 394	1 921	15
		1000 DM	-	17 286	25 692	
2451 44 000	Scheuermittel (Pasten, Pulver u.ä. Zubereitungen, ohne Polierpasten)	t	-	18 389	19 655	21
		1000 DM	-	48 786	54 781	
2452 11 500	Duftstoffe und -wässer - Duftstoffe (Parfüms)	l	-	1 118 436	1 051 497	15
		1000 DM	-	412 667	.	
2452 11 700	- Duftwässer (Toilettenwässer)	l	-	3 451 228	5 465 850	33
		1000 DM	-	362 304	328 981	
2452 12 500	Schminkmittel (Make-up) - für die Lippen	1000 DM	-	278 787	341 891	18
2452 12 700	- für die Augen	1000 DM	-	144 237	165 464	17
2452 13 030	Zubereitungen zur Hand- oder Fußpflege - zur Handpflege, auch Nagelpflegemittel	1000 DM	-	167 907	178 477	68
2452 13 050	- zur Fußpflege	1000 DM	-	58 825	53 177	33
2452 14 000	Puder, lose oder fest, zur Schönheits- oder Körperpflege	1000 DM	-	27 755	22 453	11
2452 15 010	Andere Zubereitungen zur Schönheitspflege - Schminkmittel (Make-up) für das Gesicht	1000 DM	-	103 803	113 890	18
2452 15 020	- Gesichtereinigungsmittel (einschl. Make-up-Entferner)	1000 DM	-	132 694	118 725	33
2452 15 030	- Wässer, Cremes, Spezialbehandlungsmittel zur Gesichtspflege	1000 DM	-	623 831	611 604	58
2452 15 050	- Wässer, Cremes zur Körperpflege (einschl. solcher für Kleinkinder)	1000 DM	-	922 993	946 154	64
2452 15 070	- Sonnenschutzmittel	1000 DM	-	272 708	213 689	52
2452 15 090	- Andere Zubereitungen zur Schönheitspflege	1000 DM	-	64 604	93 729	25
2452 16 350	Haarwaschmittel, Dauerwellmittel und Haarlacke - Haarwaschmittel (Shampoo) - - Flüssige Haarwaschmittel	1000 l 1000 DM	-	96 339 546 308	88 988 472 465	73
2452 16 390	- - Andere Haarwaschmittel	1000 DM	-	14 128	13 266	12
2452 16 500	- Dauerwellmittel und Entkrausungsmittel (Zubereitungen zur Haardauerverformung)	1000 DM	-	161 779	130 444	14
2452 16 700	- Haarsprays (Haarlacke)	1000 DM	-	357 278	303 713	31
2452 17 020	Andere zubereitete Haarbehandlungsmittel - Haarkonditionierungsmittel	1000 DM	-	85 546	91 412	25
2452 17 030	- Haarfestiger, flüssig und als Schaum	1000 DM	-	174 251	156 921	33
2452 17 050	- Haarcremes, Brillantine	1000 DM	-	17 159	17 339	12
2452 17 070	- Tönungsshampoo, Haarfärbemittel, Haarbleichmittel	1000 DM	-	685 445	772 506	16
2452 17 090	- Andere zubereitete Haarbehandlungsmittel, a.n.g.	1000 DM	-	344 866	301 173	40

5 Produktion nach Güterarten - Deutschland

Melde-Nr.	Bezeichnung	Einheit	1994	1995	1996	1996 Anzahl Unternehmen
1	2	3	4	5	6	7
2452 18 500	Zubereitete Zahn- und Mundpflegemittel (einschl. Haftpuder und -pasten für Zahnprothesen) - Zahnputzmittel	1000 St 1000 DM	-	523 003 792 796	494 588 759 208	28
2452 18 900	- Andere zubereitete Zahn- und Mundpflegemittel (einschl. Haftpuder und -pasten für Zahnprothesen)	1000 DM	-	315 562	291 072	28
2452 19 350	Zubereitete Rasier-, Riech-, Körperpflege- und Schönheitsmittel - Zubereitete Rasiermittel (einschl. Vor- und Nachbehandlungsmitteln) - als Wasser (Pre- und After-Shave-Lotionen)	1000 DM	-	214 800	155 595	37
2452 19 970	- als Cremes u.a. Mittel (Rasiercreme und Rasierschaum)	1000 DM	-	52 525	22 513	23
2452 19 500	- Körperdesodorierungs- und Antitranspirationsmittel	1000 DM	-	400 976	384 021	45
2452 19 700	- Parfümierte Badesalze u.a. Bad- und Duschzusätze	1000 DM	-	901 763	780 940	98
2452 19 930	- Haarentfernungsmittel u.a. zubereitete Riech-, Körperpflege- und Schönheitsmittel, a.n.g. - Zubereitungen zur Körperintimpflege	1000 DM	-	.	4 937	5
2452 19 950	- Haarentfernungsmittel	1000 DM	-	.	.	4
2452 19 970	- Zubereitungen für Kleinkinder (ohne Haarwaschmittel, Cremes, Puder und Desinfektionsmittel)	1000 DM	-	1 275	763	4
2452 19 990	- Andere zubereitete Riech-, Körperpflege- oder Schönheitsmittel	1000 DM	-	68 032	51 307	37
2461 11 300	Schießpulver u.a. zubereitete Sprengstoffe - Schießpulver	t 1000 DM	-	.	.	1
2461 11 501	- Andere zubereitete Sprengstoffe für zivile Zwecke	t 1000 DM	-	86 562 184 401	80 889 166 234	9
2461 12 500	Sicherheitszündschnüre; Sprengzündschnüre; Zündhütchen; Sprengkapseln; Zünder, elektrische Sprengzünder - Sicherheitszündschnüre; Sprengzündschnüre	km 1000 DM	-	12 880 9 849	13 311 10 982	3
2461 12 751	- Zündhütchen; Sprengkapseln; Zünder, elektrische Sprengzünder - Zündhütchen, Sprengkapseln für zivile Zwecke	1000 St 1000 DM	-	.	.	1
2461 12 771	- Zünder, elektrische Sprengzünder für zivile Zwecke	1000 St 1000 DM	-	.	.	2
2461 13 000	Feuerwerkskörper	t 1000 DM	-	48 554 184 035	47 959 164 375	8
2461 14 000	Signalraketen, Raketen zum Wetterschießen u. dgl., Knallkörper u.a. pyrotechnische Artikel	t 1000 DM	-	2 217 40 188	1 658 35 324	4
2462 10 130	Caseinderivate, Albuminate, Gelatine, Leime u.a. zubereitete Klebstoffe - Caseinleime, Caseinate u.a. Caseinderivate - Caseinleime in allen Verpackungsgrößen	t 1000 DM	-	8 252 25 360	14 206 43 260	5
2462 10 150	- Caseinate u.a. Caseinderivate	t 1000 DM	-	16 246 96 267	.	3
2462 10 200	- Albumine (ohne Eieralbumin), Albuminate u.a. Albuminderivate darunter zum Absatz bestimmt	t t 1000 DM	-	-	-	-
2462 10 330	- Gelatine und ihre Derivate - für Speisezwecke	t 1000 DM	-	11 955 116 917	12 554 121 153	5
2462 10 950	- für pharmazeutische Zwecke	t 1000 DM	-	7 783 75 476	9 133 85 732	4
2462 10 370	- für technische Zwecke	t 1000 DM	-	4 276 58 803	3 544 45 436	4

5 Produktion nach Güterarten - Deutschland

Melde-Nr.	Bezeichnung	Einheit	1994	1995	1996	1996 Anzahl Unternehmen
1	2	3	4	5	6	7
2462 10 500	- Andere Leime tierischen Ursprungs in allen Verpackungsgrößen (z.B. Knochenleim, Hausenblase)	t 1000 DM	-	.	.	2
2462 10 600	- Leime auf der Grundlage von Stärken, Dextrinen oder anderen modifizierten Stärken	t 1000 DM	-	11 516 31 007	12 219 38 937	14
	- Zur Verwendung als Klebstoff geeignete Erzeugnisse aller Art i.A.E., mit einem Gewicht des Inhalts von 1 kg oder weniger					
2462 10 701	- - Pflanzliche Klebstoffe	t 1000 DM	-	4 704 71 383	5 096 75 059	7
2462 10 702	- - Synthetische Klebstoffe, wasserlöslich in wäßriger Emulsion oder Dispersion	t 1000 DM	-	62 714 237 885	66 769 222 380	24
2462 10 703	- - Synthetische Klebstoffe in organischen Lösemitteln	t 1000 DM	-	7 449 83 796	7 033 84 670	9
2462 10 704	- - Andere synthetische Klebstoffe	t 1000 DM	-	3 429 82 820	3 877 91 958	11
2462 10 705	- - Schmelzklebstoffe	t 1000 DM	-	.	.	2
2462 10 709	- - Andere Klebstoffe, a.n.g.	t 1000 DM	-	7 183 27 502	4 055 18 850	9
	- Klebstoffe auf der Grundlage von Kautschuk oder Kunststoffen (einschl. Kunstharzen), mit einem Gewicht des Inhalts von mehr als 1 kg					
2462 10 801	- - Schmelzklebstoffe	t 1000 DM	-	49 843 221 396	49 636 220 374	15
2462 10 803	- - Kautschukleime	t 1000 DM	-	5 858 31 838	4 810 26 948	14
2462 10 805	- - Synthetische Klebstoffe wasserlöslich in wäßriger Emulsion oder Dispersion	t 1000 DM	-	144 588 467 515	145 786 472 376	37
2462 10 807	- - Synthetische Klebstoffe in organischen Lösemitteln	t 1000 DM	-	35 469 191 869	33 689 178 563	23
2462 10 809	- - Andere synthetische Klebstoffe	t 1000 DM	-	19 804 110 838	21 572 130 256	25
2462 10 900	- Andere zubereitete Leime und Klebstoffe, mit einem Gewicht des Inhalts von mehr als 1 kg	t 1000 DM	-	83 297 156 093	86 976 158 996	29
	Etherische öle, Resinoide, Mischungen von Riechstoffen					
2463 10 200	- Etherische öle	t 1000 DM	-	3 873 96 550	3 979 97 936	13
2463 10 300	- Resinoide	t 1000 DM	-	.	.	1
2463 10 500	- Konzentrate etherischer öle in Fetten, ölen, Wachsen u.ä.; terpenhaltige Nebenerzeugnisse aus ether. ölen; dest. aromat. Wässer und wäßrige Lösungen ether. öle	t 1000 DM	-	213	234	5
	- Mischungen von Riechstoffen (einschl. alkoholischer Lösungen)					
2463 10 750	- - für die Lebensmittel- oder Getränkeindustrie	t 1000 DM	-	33 526 536 560	24 575 472 895	24
2463 10 790	- - für andere industrielle Zwecke	t 1000 DM	-	20 497 476 874	23 292 471 096	17
	Lichtempfindliche fotografische Platten, Filme und Papiere					
	- Platten und Planfilme aus Stoffen aller Art (ohne Papier, Pappe, Spinnstoffe) (einschl. sensibilisierter Druckformen), nicht belichtet; Sofortbild-Planfilme, nicht belichtet, auch in Kassetten					
2464 11 303	- - für Röntgenaufnahmen	m2 1000 DM	-	20 786 956 241 091	.	3
2464 11 305	- - Sofortbild-Planfilme, auch in Kassetten	m2 1000 DM	-	-	-	-
2464 11 309	- - Andere Platten und Planfilme (einschl. sensibilisierter Druckformen)	m2 1000 DM	-	71 554 450 900 578	42 815 902 556 286	6

5 Produktion nach Güterarten - Deutschland

Melde-Nr.	Bezeichnung	Einheit	1994	1995	1996	1996 Anzahl Unternehmen
1	2	3	4	5	6	7
	- Filme in Rollen, nicht belichtet, aus Stoffen aller Art (ohne Papier, Pappe oder Spinnstoffe); Sofortbild-Rollfilme, nicht belichtet					
2464 11 503	-- für Röntgenaufnahmen	m2 1000 DM	-	.	.	1
2464 11 505	-- Sofortbild-Rollfilme	m2 1000 DM	-	-	-	-
2464 11 509	-- Andere Filme in Rollen	m2 1000 DM	-	.	.	3
2464 11 700	- Papiere, Pappen und Spinnstoffwaren (einschl. sensibilisierter Druckformen), nicht belichtet	m2 1000 DM	-	541 105 769 1 098 976	502 815 414 976 777	7
	Zubereitete chemische Erzeugnisse zu fotografischen Zwecken (ohne Lacke, Klebstoffe und ähnl. Zubereitungen); ungemischte Erzeugnisse zu fotografischen Zwecken, dosiert oder gebrauchsfertig i.A.E.					
2464 12 003	- Emulsionen zum Sensibilisieren von Oberflächen	kg 1000 DM	-	.	.	2
2464 12 005	- Entwickler und Fixierer	kg 1000 DM	-	62 491 934 154 954	58 733 884 125 422	10
2464 12 009	- Andere fotochemische Hilfsmittel	kg 1000 DM	-	16 000 714 58 593	14 234 305 61 437	11
2465 10 000	Tonträger u.ä. zur Aufnahme vorgerichtete Aufzeichnungsträger, ohne Aufzeichnung (ohne Erzeugnisse zu fotografischen u.ä. Zwecken)	t 1000 DM	-	.	.	7
2466 10 000	Tier. u. pflanzl. Fette u. Öle sowie deren Fraktionen, chemisch modifiziert (ohne solche ganz o. teilweise hydriert, umgeestert u.ä., jedoch nicht weiterverarb.)	t 1000 DM	-	57 071 85 131	72 313 76 417	9
2466 20 000	Tinte und Tusche zum Schreiben oder Zeichnen u.ä., auch konzentriert oder in fester Form (ohne Druckfarben)	t 1000 DM	-	4 838 117 147	6 690 118 814	12
	Zubereitete Schmiermittel					
	- Zubereitete Schmiermittel aus Erdöl und Öl zum Behandeln von Stoffen, Leder oder Pelzfellen, Schmiermittel für Maschinen, Apparate und Fahrzeuge					
2466 31 550	-- Zubereitungen zum Behandeln von Spinnstoffen, Leder, Pelzfellen oder anderen Stoffen, mit weniger als 70 GHT charakterbestimmenden Erdölanteil	t 1000 DM	-	35 110 115 696	40 525 123 598	8
2466 31 570	-- Zubereitete Schmiermittel für Maschinen, Apparate und Fahrzeuge und solche mit einem nicht charakterbestimmenden Gehalt von 70 GHT Erdöl oder mehr	t 1000 DM	-	29 248 117 141	33 124 134 653	24
	- Andere Schmiermittel zum Behandeln von Stoffen, Leder oder Pelzfellen, Schmiermittel für Maschinen, Apparate und Fahrzeuge					
2466 31 750	-- Andere Zubereitungen zum Behandeln von Spinnstoffen, Leder, Pelzfellen oder anderen Stoffen	t 1000 DM	-	56 196 180 269	60 663 186 543	13
2466 31 790	-- Andere zubereitete Schmiermittel für Maschinen, Apparate, Fahrzeuge u.a.	t 1000 DM	-	29 654 152 562	18 646 106 544	28
	Zubereitete Antiklopfmittel und Additive					
	- Zubereitete Antiklopfmittel für Kraftstoffe					
2466 32 550	-- auf der Grundlage von Bleiverbindungen	t 1000 DM	-	.	.	1
2466 32 590	-- Andere Antiklopfmittel	t 1000 DM	-	.	.	2
2466 32 700	- Additive für Schmieröle (Erdöl oder Öl aus bituminösen Mineralien oder andere Grundstoffe enthaltend)	t 1000 DM	-	36 029 145 057	30 374 122 743	7

5 Produktion nach Güterarten - Deutschland

Melde-Nr.	Bezeichnung	Einheit	1994	1995	1996	1996 Anzahl Unternehmen
1	2	3	4	5	6	7
2466 32 900	- Additive für andere Flüssigkeiten Hydraulikflüssigkeiten; zubereitete Gefrierschutzmittel und Mittel zum Enteisen	t 1000 DM	-	59 035 198 347	65 732 218 266	7
2466 33 300	- Flüssigkeiten für hydraulische Bremsen u.a. zubereitete Flüssigkeiten für hydraulische Kraftübertragung, mit einem Gehalt an Erdöl oder Öl aus bituminösen Mineralien zwischen 0 und weniger als 70 GHT	t 1000 DM	-	27 693 58 844	37 147 72 939	6
2466 33 550	- Zubereitete Gefrierschutzmittel und zubereitete Flüssigkeiten zum Enteisen	t 1000 DM	-	80 123 164 599	87 102 150 835	7
2466 33 570	- - Flüssigkeiten zum Enteisen	t 1000 DM	-	23 675 48 306	30 749 64 133	12
2466 41 000	Peptone und ihre Derivate, andere Eiweißstoffe und Derivate, a.n.g.; Hauptpulver, auch chromiert darunter zum Absatz bestimmt	t 1000 DM	*	.	.	3 3
2466 42 100	Zusammengesetzte Diagnostik- oder Laborreagenzien, a.n.g.; Modelliermassen; Zubereitungen für zahnärztliche Zwecke; Füllungen für Feuerlöschgeräte; Nährsubstrate zum Züchten von Mikroorganismen	t 1000 DM	-	8 811	11 465	
2466 42 100	- Zusammengesetzte Diagnostik- oder Laborreagenzien (ohne andere pharmazeutische Erzeugnisse für medizinische oder chirurgische Zwecke)	t 1000 DM	-	5 693 809 808	4 253 702 032	12
2466 42 350	- Modelliermassen; zubereitetes Dentalwachs oder Zahnabdruckmassen in Zusammenstellungen, i.A.E. oder in Tafeln, Stäben o.ä. Formen; andere Zubereitungen für zahnärztliche Zwecke auf der Grundlage von Gips	t 1000 DM	-	72 654	66 768	8
2466 42 390	- Zubereitetes Dentalwachs oder Zahnabdruckmassen in Zusammenstellungen, i.A.E. oder in Tafeln, Stäben oder ähnl. Formen; andere Zubereitungen für zahnärztliche Zwecke auf der Grundlage von Gips	t 1000 DM	-	7 068 303 477	6 528 325 790	14
2466 42 500	- Gemische und Ladungen für Feuerlöschgeräte; Feuerlöschgranaten und Feuerlöschbomben	t 1000 DM	-	5 035 12 359	5 078 11 972	3
2466 42 700	- Zubereitete Nährsubstrate zum Züchten von Mikroorganismen	t 1000 DM	-	.	.	1
2466 43 500	Chemische Elemente, zur Verwendung in der Elektronik dotiert; chemische Verbindungen, zur Verwendung in der Elektronik dotiert	t 1000 DM	-	.	.	3
2466 43 500	- Dotiertes Silicium zur Verwendung in der Elektronik, in Scheiben, Plättchen oder ähnlichen Formen	t 1000 DM	-	.	.	3
2466 43 700	- Andere chemische Elemente oder Verbindungen, zur Verwendung in der Elektronik dotiert darunter zum Absatz bestimmt	t 1000 DM	*	.	.	1 1
2466 44 000	Aktivkohle darunter zum Absatz bestimmt	t 1000 DM	*	14 727 14 727 58 081	.	6 6
2466 45 520	Appretur- oder Endausrüstungsmittel, Beschleuniger zum Färben oder Fixieren von Farbstoffen und andere Erzeugnisse und Zubereitungen für die Textil-, Papier-, Lederindustrie o.ä. Industrien	t 1000 DM	-	1 260 3 695	1 217 5 067	5
2466 45 520	- Appretur- oder Endausrüstungsmittel, Beschleuniger zum Färben oder Fixieren von Farbstoffen auf der Grundlage von Stärke oder Stärkederivaten	t 1000 DM	-	.	.	
2466 45 520	- - mit einem Gehalt von weniger als 55 GHT dieser Stoffe	t 1000 DM	-	.	.	

5 Produktion nach Güterarten - Deutschland

Melde-Nr.	Bezeichnung	Einheit	1994	1995	1996	1996 Anzahl Unternehmen
1	2	3	4	5	6	7
2466 45 530	- - mit einem Gehalt von 55 bis unter 70 GHT dieser Stoffe	t 1000 DM	-	-	-	-
2466 45 550	- - mit einem Gehalt von 70 bis unter 83 GHT dieser Stoffe	t 1000 DM	-	.	.	1
2466 45 570	- - mit einem Gehalt von 83 GHT oder mehr dieser Stoffe	t 1000 DM	-	-	-	-
	- Andere Appretur- oder Endausstattungsmittel, Beschleuniger zum Färben oder Fixieren von Farbstoffen o.ä. Erzeugnisse und Zubereitungen					
	- - für die Textilindustrie oder ähnliche Industrien					
2466 45 710	- - - Wäscheweichspüler	t 1000 DM	-	176 670 527 435	190 017 429 018	24
2466 45 730	- - - Andere Mittel für die Textilindustrie o.ä. Industrien (ohne Weichspüler)	t 1000 DM	-	187 843 829 329	188 382 817 660	32
2466 45 800	- - für die Papierindustrie o.ä. Industrien	t 1000 DM	-	128 148 268 910	123 607 262 713	18
2466 45 900	- - für die Lederindustrie o.ä. Industrien	t 1000 DM	-	36 732 161 874	48 191 198 334	16
	Zubereitungen zum Abbeizen, Schweißen oder Löten von Metallen; zubereitete Vulkanisationsbeschleuniger und Antioxidationsmittel; Reaktionsauslöser; Alkylbenzol- und Alkyl-naphthalin-Gemische					
2466 46 200	- Zubereitungen zum Abbeizen, Flußmittel u.a. Hilfsmittel zum Schweißen und Löten von Metallen u.ä. Zubereitungen; Zubereitungen als Überzugs- o. Füllmasse für Schweißelektroden o. -stäbe	t 1000 DM	-	90 502 332 744	87 484 302 363	18
2466 46 300	- Zubereitete Vulkanisationsbeschleuniger	t 1000 DM	-	16 313 62 230	13 855 56 073	6
2466 46 400	- Zusammengesetzte Weichmacher für Kautschuk oder Kunststoffe, a.n.g.	t 1000 DM	-	63 688 265 957	70 075 259 186	14
2466 46 500	- Zubereitete Antioxidationsmittel u.a. zusammengesetzte Stabilisatoren für Kautschuk oder Kunststoffe	t 1000 DM	-	58 551 337 894	61 723 366 665	14
2466 46 600	- Reaktionsauslöser, Reaktionsbeschleuniger und katalytische Zubereitungen, a.n.g.	t 1000 DM	-	80 154 777 735	82 332 811 615	18
2466 46 700	- Alkylbenzol- und Alkyl-naphthalin-Gemische (ohne Öle u.a. Erzeugnisse der Destillation des Hochtemperatur-Steinkohlenteers und ohne chemisch einheitliche aromatische Kohlenwasserstoffe)	t 1000 DM	-	.	.	2
	Zubereitete Bindemittel für Gießereiformen oder -kerne; Naphthensäuren; zubereitete nicht gesinterte Metallcarbide; Additive für Zement, Mörtel oder Beton; Sorbit, "nicht kristallisierend"					
2466 47 200	- Zubereitete Bindemittel für Gießereiformen oder -kerne	t 1000 DM	-	141 484 247 490	131 700 240 798	10
2466 47 300	- Naphthensäuren, ihre wasserunlöslichen Salze und ihre Ester darunter zum Absatz bestimmt	t t 1000 DM	*	.	.	-
2466 47 400	- Nicht gesinterte Metallcarbide, untereinander oder mit metallischen Bindemitteln gemischt	t 1000 DM	-	.	.	1
2466 47 500	- Zubereitete Additive für Zement, Mörtel oder Beton	t 1000 DM	-	237 878 317 847	241 060 310 435	27
2466 47 700	- Sorbit, "nicht kristallisierend" darunter zum Absatz bestimmt	t t 1000 DM	*	.	.	3 3

5 Produktion nach Güterarten - Deutschland

Melde-Nr.	Bezeichnung	Einheit	1994	1995	1996	1996 Anzahl Unternehmen
1	2	3	4	5	6	7
	Chemische Erzeugnisse und Zubereitungen der chemischen Industrie oder verwandter Industrien (einschl. Mischungen von Naturprodukten), a.n.g.; Rückstände aus der chemischen Industrie oder verwandter Industrien, a.n.g.					
	- Petrolsulfonate; Ionenaustauscher, nicht auf Kunststoffbasis; Absorbentien (Getter)					
2466 48 130	- - Petrolsulfonate (ohne solche des Ammoniums, der Erdalkalimetalle oder der Ethanolamine); thiophenhaltige Sulfosäuren von Öl aus bituminösen Mineralien und ihre Salze darunter zum Absatz bestimmt	t t 1000 DM	*	- - -	- - -	- - -
2466 48 150	- - Ionenaustauscher, nicht auf Kunststoffbasis	t 1000 DM	-	144 875 102 058	. 97 863	5
2466 48 170	- - Absorbentien zum Vervollständigen des Vakuums in elektrischen Röhren (Getter)	t 1000 DM	-	-	-	-
2466 48 230	- Pyrolignite, Gasreinigungsmasse, zubereitete Rostschutzmittel - - Pyrolignite; rohes Calciumtartrat; rohes Calciumcitrat	t 1000 DM	-	.	.	1
2466 48 250	- - Gasreinigungsmasse	t 1000 DM	-	.	.	1
2466 48 270	- - Zubereitete Rostschutzmittel, Amine als wirksame Bestandteile enthaltend	t 1000 DM	-	4 176 21 705	3 171 17 739	10
2466 48 300	- Zusammengesetzte anorganische Lösungs- und Verdünnungsmittel für Lacke und ähnliche Erzeugnisse	t 1000 DM	-	.	.	12
2466 48 430	- Kesselsteinentfernungsmittel u.dgl. - - für den Haushalt	t 1000 DM	-	621	.	4
2466 48 450	- - Andere Kesselsteinentfernungsmittel u.dgl.	t 1000 DM	-	2 195 9 313	2 141	5
2466 48 530	- Zubereitungen für die Galvanotechnik, flüssige Polychlordiphenyle etc., Emulgiermittel für Fettstoffe - - Zubereitungen für die Galvanotechnik	t 1000 DM	-	36 552 214 666	31 863 212 569	17
2466 48 550	- - Flüssige Polychlordiphenyle, flüssige Chlorparaffine, Polyethylenglykolegemische darunter zum Absatz bestimmt	t t 1000 DM	*	- - -	. . 21 501	3 3
2466 48 570	- - Mischungen von Glycerinmono-, -di- und -trifettsäureestern (Emulgiermittel für Fettstoffe) darunter zum Absatz bestimmt	t t 1000 DM	*	- - -	. . .	2 2
2466 48 630	- Erzeugnisse und Zubereitungen zu pharmazeutischen oder chirurgischen Zwecken; andere Hilfsmittel für die Gießereiindustrie; Flammschutz- und Wasserschutzmittel u.ä. Zubereitungen - - Erzeugnisse und Zubereitungen zu pharmazeutischen oder chirurgischen Zwecken, a.n.g.	t 1000 DM	-	49 498 391 737	50 167 356 766	11
2466 48 650	- - Hilfsmittel für die Gießereiindustrie (ohne zubereitete Bindemittel für Gießereiformen und -kerne)	t 1000 DM	-	418 633 422 154	383 012 387 590	17
2466 48 670	- - Flammschutz-, Wasserschutzmittel und ähnliche Zubereitungen für den Schutz von Bauwerken	t 1000 DM	-	51 973 301 460	58 380 300 823	37
2466 48 730	- - Mischungen, die mit zwei oder mehr verschiedenen Halogenen perhalogenierte acyclische Kohlenwasserstoffe enthalten - - Acyclische Kohlenwasserstoffe enthaltend, die nur mit Fluor oder Chlor perhalogeniert sind	t 1000 DM	-	.	.	1

5 Produktion nach Güterarten - Deutschland

Melde-Nr.	Bezeichnung	Einheit	1994	1995	1996	1996 Anzahl Unternehmen
1	2	3	4	5	6	7
2466 48 790	- - Andere Mischungen, die mit zwei oder mehr verschiedenen Halogenen perhalogenierte acyclische Kohlenwasserstoffe enthalten darunter zum Absatz bestimmt	t t 1000 DM	* - -	- - -	- - -	- -
2466 48 900	- Andere chemische Erzeugnisse und Zubereitungen der chemischen Industrie oder verwandter Industrien (einschl. Mischungen von Naturprodukten), a.n.g.; andere Rückstände der chemischen Industrie oder verwandter Industrien, a.n.g.	t 1000 DM	- -	1 488 898 3 302 094	1 418 618 3 179 396	111
2470 11 200	Kabel aus synthetischen Filamenten; synthetische Spinnfasern, weder gekrämpelt noch gekämmt noch anders für die Spinnerei bearbeitet - aus Nylon oder anderen Polyamiden darunter zum Absatz bestimmt	t t 1000 DM	* - -	- 57 907 57 907 251 713	37 591 37 591 181 046	3 3
2470 11 300	- aus Polyestern darunter zum Absatz bestimmt	t t 1000 DM	* - -	- 134 375 457 480	144 337 505 587	4 4
2470 11 500	- aus Polyacryl oder Modacryl darunter zum Absatz bestimmt	t t 1000 DM	* - -	- 192 028 648 463	195 045 195 045 561 053	5 5
2470 11 950	- Kabel aus anderen synthetischen Filamenten, andere synthetische Spinnfasern - - aus Polypropylen darunter zum Absatz bestimmt	t t 1000 DM	* - -	-	2 2
2470 11 990	- - aus anderen synthetischen Filamenten darunter zum Absatz bestimmt	t t 1000 DM	* - -	- 2 689 .	3 030 .	3 2
2470 12 300	Hochfeste Garne aus Polyamiden und Polyestern, n.A.E. (einschl. synthetischer Monofile von weniger als 67 dtex) - Hochfeste Garne aus Nylon oder anderen Polyamiden, n.A.E.	t 1000 DM	- -	3
2470 12 500	- Hochfeste Garne aus Polyestern, n.A.E.	t 1000 DM	- -	80 637 617 416	68 730 486 450	4
2470 13 133	Texturierte Garne und andere Garne, ungezwirnt, n.A.E. - Texturierte Garne aus Polyamiden und Polyestern - - aus Nylon oder anderen Polyamiden, n.A.E. - - mit einem Titer der einfachen Garne von 50 tex oder weniger	t 1000 DM	- -	53 440 344 948	21 233 206 682	9
2470 13 135	- - - mit einem Titer der einfachen Garne von mehr als 50 tex	t 1000 DM	- -	21 499 125 218	. .	2
2470 13 150	- - aus Polyester, n.A.E. - Texturierte Garne aus Polypropylen und anderen synthetischen Filamenten, n.A.E.	t 1000 DM	- -	60 057 441 201	50 434 346 480	7
2470 13 230	- - aus Polypropylen, n.A.E.	t 1000 DM	- -	1
2470 13 250	- - aus anderen synthetischen Filamenten, n.A.E.	t 1000 DM	- -	- -	. .	1
2470 13 300	- Andere Garne, ungezwirnt, aus Nylon oder anderen Polyamiden, n.A.E. darunter zum Absatz bestimmt	t t 1000 DM	* - -	- 94 054 499 397	95 650 498 612	7 7
2470 13 503	- - mit 50 Drehungen oder weniger je Meter aus Polyester, teilverstreckt	t 1000 DM	- -	52 550 285 634	47 618 218 297	4
2470 13 505	- - mit 50 Drehungen oder weniger je Meter aus anderen Polyestern und andere Garne mit mehr als 50 Drehungen je Meter aus Polyestern	t 1000 DM	- -	11 123 85 071	. .	2
2470 13 700	- aus Polypropylen, n.A.E.	t 1000 DM	- -	1
2470 13 900	- aus anderen synthetischen Filamenten, n.A.E.	t 1000 DM	- -	212 691 .	241 486 .	3

5 Produktion nach Güterarten - Deutschland

Melde-Nr.	Bezeichnung	Einheit	1994	1995	1996	1996 Anzahl Unternehmen
1	2	3	4	5	6	7
2470 14 050	Synthetische Monofile von 67 dtex oder mehr und einem größten Durchmesser von 1 mm oder weniger; Streifen u. dgl. aus synthetischer Spinnmasse, mit einer Breite von 5 mm oder weniger - aus Polypropylen	t 1000 DM	-	5 670 28 975	6 823 33 093	5
2470 14 070	- aus anderer synthetischer Spinnmasse	t 1000 DM	-	23 974 327 691	24 598 332 154	11
2470 21 000	Kabel aus künstlichen Filamenten; künstliche Spinnfasern, weder gekrämpelt noch gekämmt noch anders für die Spinnerei bearbeitet darunter zum Absatz bestimmt	t 1000 DM	*	141 688 141 688	142 564 142 564	3 3
2470 22 000	Hochfeste Garne aus Viskose (ohne Nähgarne), n.A.E. (einschl. künstlicher Monofile von weniger als 67 dtex)	t 1000 DM	-	617 924	627 686	1
2470 23 300	Texturierte Garne und andere ungezwirnte Garne, n.A.E. - texturierte Garne aus Celluloseacetat u.a. künstlichen Filamenten (ohne Nähgarne), n.A.E. (einschl. künstlicher Monofile von weniger als 67 dtex)	t 1000 DM	-	-	-	-
2470 23 900	- Andere Garne, ungezwirnt, aus Viskose, Celluloseacetat u.a. künstlichen Filamenten (ohne Nähgarne), n.A.E. (einschl. künstlicher Monofile von weniger als 67 dtex)	t 1000 DM	-	34 652 456 081	30 322 426 207	4
2470 24 000	Künstliche Monofile von 67 dtex oder mehr und einem größten Durchmesser von 1 mm oder weniger; Streifen u.dgl. aus künstlicher Spinnmasse mit einer Breite von 5 mm oder weniger darunter zum Absatz bestimmt	t 1000 DM	*	-	-	-
2470 30 500	Wiederverwertbare Reststoffe und Abfälle von Chemiefasern (einschl. Kämmlingen, Garnabfällen und Reißspinnstoff) - aus synthetischen Chemiefasern darunter zum Absatz bestimmt	t 1000 DM	*	33 113	37 412	12 12
2470 30 700	- aus künstlichen Chemiefasern darunter zum Absatz bestimmt	t 1000 DM	*	35 985	35 256	2 2
2499 00 000	Veredlung von Erzeugnissen dieser Güterabteilung	1000 DM	-	1 928 338	1 744 001	57
Gummi- und Kunststoffwaren						
2511 11 000	Luftreifen aus Kautschuk, neu, für Personenkraftwagen (einschl. Kombinationskraftwagen, Rennwagen)	1000 St 1000 DM	-	41 742 3 103 993	41 897 3 297 411	8
2511 12 350	Luftreifen aus Kautschuk, neu, für Motorräder, Motorroller und Fahrräder - für Motorräder und Motorroller - - für Motorräder	St 1000 DM	-	.	.	2
2511 12 370	- - für Motorroller	St 1000 DM	-	.	.	1
2511 12 500	- Schlauchreifen für Fahrräder	St 1000 DM	-	-	-	-
2511 12 700	- Andere Luftreifen für Fahrräder	St 1000 DM	-	.	.	1
2511 13 550	Luftreifen aus Kautschuk, neu, für Omnibusse, Lastkraftwagen und Luftfahrzeuge - für Omnibusse und Lastkraftwagen - - leichte Ausführung, mit einer Tragfähigkeitskennzahl von 121 oder weniger	St 1000 DM	-	5 194 016 567 651	5 318 509 620 199	7
2511 13 570	- - schwere Ausführung, mit einer Tragfähigkeitskennzahl von mehr als 121	St 1000 DM	-	1 598 122 683 614	1 487 534 648 711	4
2511 13 700	- für Luftfahrzeuge	St 1000 DM	-	.	.	1

5 Produktion nach Güterarten - Deutschland

Melde-Nr.	Bezeichnung	Einheit	1994	1995	1996	1996 Anzahl Unternehmen
1	2	3	4	5	6	7
2511 14 040	Luftreifen aus Kautschuk, neu, für Land- und Forstwirtschaftsfahrzeuge, Tiefbaufahrzeuge usw. - für Land- und Forstwirtschaftsfahrzeuge	St 1000 DM	-	375 829 90 502	284 574 71 933	4
2511 14 050	- für Tiefbaufahrzeuge	St 1000 DM	-	.	.	2
2511 14 070	- Andere Luftreifen aus Kautschuk, mit Stollen-, Winkel- o.ä. Profilen	St 1000 DM	-	.	.	2
2511 14 090	- Andere Luftreifen aus Kautschuk, mit anderen Profilen	St 1000 DM	-	.	.	1
2511 15 300	Voll- oder Hohlkammerreifen, Felgenbänder und Luftschläuche aus Kautschuk - Voll- oder Hohlkammerreifen	St 1000 DM	-	7 735 075 98 291	6 754 410 93 973	5
2511 15 500	- Felgenbänder	St 1000 DM	-	.	.	1
2511 15 730	- Luftschläuche aus Kautschuk - - für Personen-, Lastkraftwagen und Omnibusse	St 1000 DM	-	.	.	1
2511 15 750	- - für Fahrräder	St 1000 DM	-	.	.	1
2511 15 770	- - für Motorräder und Motorroller	St 1000 DM	-	.	.	2
2511 15 790	- - Andere Luftschläuche	St 1000 DM	-	.	.	1
2511 16 000	Rohlaufprofile aus nichtvulkanisiertem Kautschuk darunter zum Absatz bestimmt	t 1000 DM	*	.	.	5 5
2512 10 300	Bereifungen, runderneuert - für Personenkraftwagen	St 1000 DM	-	2 220 708 91 863	2 252 798 87 125	11
2512 10 500	- für Lastkraftwagen und Omnibusse	St 1000 DM	-	1 033 867 289 218	951 257 283 606	20
2512 10 950	- Andere Luftreifen - - für Luftfahrzeuge	St 1000 DM	-	-	-	-
2512 10 990	- - für andere Verwendung	St 1000 DM	-	71 020 18 594	48 522 13 190	9
2513 10 000	Regenerierter Kautschuk in Primärformen oder in Platten, Blättern oder Streifen darunter zum Absatz bestimmt	t 1000 DM	*	.	.	2 2
2513 20 130	Kautschukmischungen und andere Formen (z.B. Fäden, Kordeln, Platten, Blätter), aus nichtvulkanisiertem und vulkanisiertem Kautschuk - Kautschuk mit Zusatz von Ruß oder Siliciumdioxid; Kautschuklösungen, Dispersionen u.a. Kautschukmischungen, nicht vulkanisiert - - Kautschuk mit Zusatz von Ruß oder Siliciumdioxid	t 1000 DM	-	53 586 174 693	58 967 176 570	12
2513 20 150	- - Kautschuklösungen, Dispersionen (ohne solche mit Zusatz von Ruß oder Siliciumdioxid)	t 1000 DM	-	7 564 19 360	1 187 5 590	5
2513 20 190	- - Andere Kautschukmischungen, in Platten, Blättern, Streifen oder in Primärformen	t 1000 DM	-	119 812 446 606	122 978 484 188	31
2513 20 300	- Andere Formen (z.B. Stäbe, Stangen, Rohre) und Waren (z.B. Scheiben, Ringe), aus nichtvulkanisiertem Kautschuk (ohne Rohlaufprofile)	t 1000 DM	-	29 096 409 413	25 143 373 963	40
2513 20 500	- Fäden und Kordeln, aus vulkanisiertem Kautschuk	t 1000 DM	-	.	.	2
2513 20 730	- Platten, Blätter und Streifen, aus vulkanisiertem Weichkautschuk - - für Schuhsohlen	t 1000 DM	-	8 551 57 577	7 377 55 579	6
2513 20 790	- - Andere Platten, Blätter und Streifen	t 1000 DM	-	18 367 178 331	17 153 152 610	26

5 Produktion nach Güterarten - Deutschland

Melde-Nr.	Bezeichnung	Einheit	1994	1995	1996	1996 Anzahl Unternehmen
1	2	3	4	5	6	7
2513 20 830	- Stäbe, Stangen und Profile, aus vulkanisiertem Zellkautschuk; Platten, Blätter, Stangen u.a. aus vulkanisiertem Vollkautschuk	t 1000 DM	-	16 083 153 500	15 773 148 520	5
2513 20 850	- - Platten, Blätter und Streifen, für Bodenbeläge und Fußmatten, aus vulkanisiertem Vollkautschuk	t 1000 DM	-	.	.	1
2513 20 870	- - Stäbe, Stangen und Profile, aus vulkanisiertem Vollkautschuk	t 1000 DM	-	66 315 809 241	65 854 762 989	18
2513 30 300	Rohre und Schläuche, aus Weichkautschuk, auch mit Form-, Verschluß- und Verbindungsstücken - Rohre und Schläuche, aus vulkanisiertem Weichkautschuk, nicht mit anderen Stoffen verstärkt oder ausgerüstet (ohne Form-, Verschluß- oder Verbindungsstücke)	t 1000 DM	-	16 954 379 359	16 475 386 258	29
2513 30 550	- Rohre und Schläuche, aus vulkanisiertem Weichkautschuk, mit anderen Stoffen verstärkt oder ausgerüstet (ohne Form-, Verschluß- oder Verbindungsstücke) - - mit Metall verstärkt oder ausgerüstet	t 1000 DM	-	13 601 149 783	12 316 143 935	9
2513 30 570	- - mit textilen Spinnstoffen verstärkt oder ausgerüstet	t 1000 DM	-	23 207 458 038	20 453 508 931	19
2513 30 590	- - mit anderen Stoffen verstärkt oder ausgerüstet	t 1000 DM	-	9 888 75 609	5 650 77 293	6
2513 30 700	- Rohre und Schläuche, aus vulkanisiertem Weichkautschuk, mit Form-, Verschluß- oder Verbindungsstücken	t 1000 DM	-	7 041 112 344	3 843 94 686	13
2513 40 300	Förderbänder und Treibriemen, aus vulkanisiertem Kautschuk - Keil- und Zahnriemen	t 1000 DM	-	6 139 145 752	5 653 139 491	3
2513 40 500	- Förderbänder mit einer Breite von mehr als 20 cm	t 1000 DM	-	39 331 313 727	29 744 251 893	9
2513 40 750	- Andere Treibriemen - - Synchrontreibriemen	t 1000 DM	-	2 457 108 423	2 204 115 740	3
2513 40 790	- - Andere Treibriemen (ohne Synchrontreibriemen)	t 1000 DM	-	86 447	63 598	5
2513 50 500	Kautschutierte Gewebe (ohne Reifencordgewebe) - Klebebänder, aus kautschutiertem Gewebe, mit einer Breite von 20 cm oder weniger	t 1000 DM	-	5 616 99 413	7 002 145 967	6
2513 50 700	- Andere kautschutierte Gewebe, aus Gewirken oder Gestricken u.a. gewebeähnlichen Erzeugnissen	t 1000 DM	-	4 609 150 822	4 766 163 379	11
2513 60 300	Bekleidung und Bekleidungszubehör, aus vulkanisiertem Weichkautschuk - Handschuhe für chirurgische Zwecke	1000 Paar 1000 DM	-	.	.	2
2513 60 550	- Handschuhe für den Haushalt und andere Zwecke - - für den Haushalt	1000 Paar 1000 DM	-	.	.	1
2513 60 590	- - für andere Zwecke	1000 Paar 1000 DM	-	4 593 11 738	5 641 14 219	3
2513 60 700	- Andere Bekleidung u.a. Bekleidungszubehör	t 1000 DM	-	58 2 581	33 787	4
2513 71 500	Waren zu hygienischen oder medizinischen Zwecken, aus Weichkautschuk, auch in Verbindung mit Hartkautschukteilen - Präservative	1000 St 1000 DM	-	216 009 64 276	195 403 55 405	3
2513 71 700	- Sauger, Brusthütchen und ähnliche Waren für Kleinkinder	t 1000 DM	-	.	.	3
2513 71 900	- Andere Waren zu hygienischen oder medizinischen Zwecken	t 1000 DM	-	11 124 196 071	10 897 210 841	14
2513 72 000	Bodenbeläge und Fußmatten, aus vulkanisiertem Weichkautschuk	t 1000 DM	-	68 883 271 493	67 972 303 812	10

5 Produktion nach Güterarten - Deutschland

Melde-Nr.	Bezeichnung	Einheit	1994	1995	1996	1996 Anzahl Unternehmen
1	2	3	4	5	6	7
2513 73 100	Waren aus vulkanisiertem Zellkautschuk, Radiergummi, Fender u.a. aufblasbare Waren, aus vulkanisiertem Weichkautschuk; Waren, Abfälle und Bruch aus Hartkautschuk - Waren des technischen Bedarfs, aus vulkanisiertem Zellkautschuk, a.n.g.	t 1000 DM	-	8 623 163 426	7 418 157 517	14
2513 73 210	- Radiergummi, Dichtungen, Fender u.a. aufblasbare Waren aus vulkanisiertem Weichkautschuk - Radiergummi	t 1000 DM	-	223 3 716	175 2 525	3
2513 73 230	- - Dichtungen	t 1000 DM	-	33 711 688 150	33 345 723 502	63
2513 73 250	- - Fender, auch aufblasbar	t 1000 DM	-	.	.	1
2513 73 270	- - Andere aufblasbare Waren	t 1000 DM	-	467 26 283	311 .	5
2513 73 300	- Andere Waren des technischen Bedarfs, für zivile Luftfahrzeuge - Kompensatoren für Rohrleitungen, Gummi-Metallverbindungen, aus vulkanisiertem Weichkautschuk	t 1000 DM	-	217 15 038	209 15 766	3
2513 73 430	- - Kompensatoren für Rohrleitungen	t 1000 DM	-	234 19 817	226 19 624	3
2513 73 450	- - Gummi-Metalteile für Kraftfahrzeuge	t 1000 DM	-	58 507 1 134 282	58 322 1 099 137	28
2513 73 470	- - Formartikel für Kraftfahrzeuge	t 1000 DM	-	38 897 798 479	40 390 776 479	43
2513 73 490	- - Andere Gummi-Metalteile - Andere Waren aus vulkanisiertem Weichkautschuk	t 1000 DM	-	15 255 288 408	19 071 402 812	44
2513 73 650	- - Formartikel für andere Zwecke	t 1000 DM	-	16 136 350 372	17 183 391 691	61
2513 73 670	- - Walzenbezüge	t 1000 DM	-	5 157 212 109	5 038 210 877	15
2513 73 690	- - Andere Waren für andere Zwecke, a.n.g. - Hartkautschuk in allen Formen (einschl. Abfällen und Bruch); Waren aus Hartkautschuk	t 1000 DM	-	30 454 350 545	28 532 317 542	30
2513 73 730	- - Hartkautschuk in Massen, Platten, Blättern, Streifen, Stäben, Profilen oder Rohren	t 1000 DM	-	4 382 57 100	4 779 55 339	4
2513 73 750	- - Abfälle, Staub und Bruch, aus Hartkautschuk darunter zum Absatz bestimmt	t 1000 DM	*	.	.	2 2
2513 73 770	- - Waren aus Hartkautschuk	t 1000 DM	-	77 901	.	7
2513 80 000	Abfälle, Bruch und Schnitzel von Weichkautschuk, auch zu Pulver oder Granulat zerkleinert	1000 DM	-	8 400	7 213	7
2521 10 500	Monofile mit einem größten Durchmesser von mehr als 1 mm, Stäbe, Stangen und Profile, nicht weiter bearbeitet, aus Kunststoffen - aus Polymeren des Ethylens darunter zum Absatz bestimmt	t 1000 DM	*	27 137 205 697	35 552 228 276	25 25
2521 10 703	- aus Polymeren des Vinylchlorids - - Fenster- und Türprofile darunter zum Absatz bestimmt	t 1000 DM	*	359 469 351 139 1 932 933	362 600 356 422 1 783 442	39 36
2521 10 709	- - Andere Stäbe, Stangen und Profile darunter zum Absatz bestimmt	t 1000 DM	*	94 793 91 450 560 886	99 259 96 203 583 691	53 53
2521 10 903	- aus anderen Kunststoffen - - Fenster- und Türprofile darunter zum Absatz bestimmt	t 1000 DM	*	65 823 363 534	62 678 339 557	21 21
2521 10 905	- - Andere Stäbe, Stangen und Profile, aus faserverstärkten Kunststoffen darunter zum Absatz bestimmt	t 1000 DM	*	4 540 69 137	4 227 64 884	8 8
2521 10 909	- - Andere Stäbe, Stangen und Profile, aus anderen Kunststoffen darunter zum Absatz bestimmt	t 1000 DM	*	35 741 447 387	41 399 457 945	59 59

5 Produktion nach Güterarten - Deutschland

Melde-Nr.	Bezeichnung	Einheit	1994	1995	1996	1996 Anzahl Unternehmen
1	2	3	4	5	6	7
2521 21 300	Kunstärme; Rohre und Schläuche, nicht biegsam, aus Kunststoffen - Kunstärme aus gehärteten Eiweißstoffen oder aus Cellulosekunststoffen darunter zum Absatz bestimmt	t t 1000 DM	* - -	- 9 090 9 090 326 986	9 815 9 815 338 376	5 5
2521 21 530	- Rohre und Schläuche aus Polymeren des Ethylens, Propylens und des Vinylchlorids, nicht biegsam - - aus Polymeren des Ethylens darunter zum Absatz bestimmt	t t 1000 DM	* - -	- 109 963 543 380	113 821 509 749	39 39
2521 21 550	- - aus Polymeren des Propylens darunter zum Absatz bestimmt	t t 1000 DM	* - -	- 27 021 192 252	28 804 195 005	26 26
2521 21 570	- - aus Polymeren des Vinylchlorids darunter zum Absatz bestimmt	t t 1000 DM	* - -	- 250 001 248 400 873 618	256 009 253 999 806 421	57 56
2521 21 705	- Rohre und Schläuche, aus anderen Kunststoffen, nicht biegsam - - aus faserverstärkten Kunststoffen darunter zum Absatz bestimmt	t t 1000 DM	* - -	- 18 678 122 096	23 150 156 161	16 16
2521 21 709	- - aus anderen Kunststoffen darunter zum Absatz bestimmt	t t 1000 DM	* - -	- 20 627 139 381	18 692 138 194	34 34
2521 22 200	Rohre und Schläuche, biegsam; Form-, Verschluß- oder Verbindungsstücke, aus Kunststoffen - Rohre und Schläuche, die einem Druck von 27,6 MPa oder mehr standhalten darunter zum Absatz bestimmt	t t 1000 DM	* - -	-	1 1
2521 22 353	- Andere Rohre und Schläuche, nicht verstärkt, aus Kunststoffen - - ohne Form-, Verschluß- oder Verbindungsstücke - - - aus Polymeren des Vinylchlorids darunter zum Absatz bestimmt	t t 1000 DM	* - -	- 63 438 63 438 322 835	46 643 46 643 245 143	26 26
2521 22 355	- - - aus Polyamiden darunter zum Absatz bestimmt	t t 1000 DM	* - -	- 5 133 5 133 148 747	4 659 4 659 153 576	12 12
2521 22 357	- - - aus Polymeren des Ethylens darunter zum Absatz bestimmt	t t 1000 DM	* - -	- 67 812 303 874	76 967 320 311	25 24
2521 22 359	- - - aus anderen Kunststoffen darunter zum Absatz bestimmt	t t 1000 DM	* - -	- 15 758 196 477	16 350 201 669	20 20
2521 22 370	- - mit Form-, Verschluß- oder Verbindungsstücken darunter zum Absatz bestimmt	t t 1000 DM	* - -	- 10 436 10 436 43 902	13 212 13 212 100 458	9 9
2521 22 500	- Andere Rohre und Schläuche, a.n.g. darunter zum Absatz bestimmt	t t 1000 DM	* - -	- 5 340 5 340 137 286	8 410 8 410 140 911	14 14
2521 22 700	- Form-, Verschluß- oder Verbindungsstücke darunter zum Absatz bestimmt	t t 1000 DM	* - -	- 32 497 510 910	34 398 539 450	55 55
2521 30 130	Tafeln, Platten, Folien, Filme, Bänder und Streifen, aus nicht geschäumten Kunststoffen, weder verstärkt noch geschichtet und ohne Unterlage - Tafeln, Folien u.ä., aus Polymeren des Ethylens - - mit einer Dicke von 0,1 mm oder weniger - - - mit einer Dichte von weniger als 0,94 darunter zum Absatz bestimmt	t t 1000 DM	* - -	- 539 444 387 480 1 445 162	539 694 396 443 1 397 804	74 68
2521 30 150	- - - mit einer Dichte von 0,94 oder mehr darunter zum Absatz bestimmt	t t 1000 DM	* - -	- 45 773 32 262 116 979	46 143 33 587 112 342	28 24
2521 30 173	- - mit einer Dicke von mehr als 0,1 mm - - - mit einer Dichte von weniger als 0,94 darunter zum Absatz bestimmt	t t 1000 DM	* - -	- 199 376 181 438 608 712	182 557 170 453 534 622	40 39
2521 30 175	- - - mit einer Dichte von 0,94 oder mehr darunter zum Absatz bestimmt	t t 1000 DM	* - -	- 30 762 185 091	34 276 189 891	21 21

5 Produktion nach Güterarten - Deutschland

Melde-Nr.	Bezeichnung	Einheit	1994	1995	1996	1996 Anzahl Unternehmen
1	2	3	4	5	6	7
2521 30 210	- Tafeln, Folien u.ä., aus Polymeren des Propylens - - mit einer Dicke von 0,1 mm oder weniger, biaxial orientiert darunter zum Absatz bestimmt	t	*	-	.	13
		t	*	-	.	13
2521 30 230	- - Andere Tafeln, Folien u.ä., mit einer Dicke von 0,1 mm oder weniger darunter zum Absatz bestimmt	1000 DM	-	92 120	95 990	
		t	*	558 026	507 522	
2521 30 250	- - Zierbänder, mit einer Dicke von mehr als 0,1 mm und einer Breite von mehr als 5 mm bis 20 mm, für Verpackungszwecke darunter zum Absatz bestimmt	t	*	69 257	57 721	17
		t	*	59 239	57 721	17
2521 30 270	- - Andere Bänder, mit einer Dicke von mehr als 0,1 mm und einer Breite von mehr als 5 mm bis 20 mm, für Verpackungszwecke darunter zum Absatz bestimmt	1000 DM	-	219 823	202 253	
		t	*	.	.	2
2521 30 290	- - Andere Platten, Folien, Streifen und Bänder, mit einer Dicke von mehr als 0,1 mm darunter zum Absatz bestimmt	t	*	16 651	15 774	6
		t	*	16 651	15 774	6
2521 30 303	- - mit einer Dicke v. m. als 1 mm darunter zum Absatz bestimmt	1000 DM	-	89 269	82 591	
		t	*	55 068	58 443	30
2521 30 305	- - mit einer Dicke v. m. als 1 mm darunter zum Absatz bestimmt	t	*	48 209	48 776	25
		t	*	217 926	212 169	
2521 30 306	- Tafeln, Folien u.ä., aus Polymeren des Styrols - - mit einer Dicke von 1 mm oder weniger darunter zum Absatz bestimmt	t	*	84 004	94 284	23
		t	*	28 288	28 993	20
2521 30 307	- - mit einer Dicke v. m. als 1 mm darunter zum Absatz bestimmt	1000 DM	-	89 570	86 604	
		t	*	76 140	71 205	24
2521 30 308	- - mit einer Dicke v. m. als 1 mm darunter zum Absatz bestimmt	t	*	75 308	68 715	20
		t	*	270 642	278 353	
2521 30 410	- Tafeln, Folien u.ä., aus Polymeren des Vinylchlorids - - nicht biegsam - - nicht weichgemacht, mit einer Dicke von 1 mm oder weniger darunter zum Absatz bestimmt	t	*	.	.	7
		t	*	.	.	7
2521 30 420	- - - nicht weichgemacht, mit einer Dicke von mehr als 1 mm darunter zum Absatz bestimmt	1000 DM	-	306 077	323 290	
		t	*	18 928	19 314	8
2521 30 430	- - - nicht weichgemacht, mit einer Dicke von mehr als 1 mm darunter zum Absatz bestimmt	t	*	18 928	19 314	8
		t	*	84 492	84 327	
2521 30 440	- - - weichgemacht, mit einer Dicke 1 mm oder weniger darunter zum Absatz bestimmt	1000 DM	-	7 945	7 952	4
		t	*	7 945	7 952	4
2521 30 450	- - - weichgemacht, mit einer Dicke von mehr als 1 mm darunter zum Absatz bestimmt	t	*	29 395	30 112	
		t	*	.	.	3
2521 30 460	- - - weichgemacht, mit einer Dicke von mehr als 1 mm darunter zum Absatz bestimmt	1000 DM	-	.	.	3
		t	*	.	.	3
2521 30 470	- - - biegsam - - - nicht weichgemacht, mit einer Dicke von 1 mm oder weniger darunter zum Absatz bestimmt	t	*	107 919	72 569	9
		t	*	461 327	299 892	9
2521 30 480	- - - nicht weichgemacht, mit einer Dicke von mehr als 1 mm darunter zum Absatz bestimmt	1000 DM	-	13 551	12 590	7
		t	*	57 329	48 629	6
2521 30 490	- - - weichgemacht, mit einer Dicke von 1 mm oder weniger darunter zum Absatz bestimmt	t	*	103 657	114 545	17
		t	*	739 291	802 585	17
2521 30 500	- - - weichgemacht, mit einer Dicke von mehr als 1 mm darunter zum Absatz bestimmt	t	*	6 939	7 373	10
		t	*	6 939	7 373	10
2521 30 510	- - - weichgemacht, mit einer Dicke von mehr als 1 mm darunter zum Absatz bestimmt	1000 DM	-	45 181	36 747	
		t	*	60 284	52 438	8
2521 30 520	- Tafeln, Folien u.ä., aus Polymethyl-Methacrylat und aus anderen Acrylpolymeren - - aus Polymethyl-Methacrylat darunter zum Absatz bestimmt	t	*	60 284	52 438	8
		t	*	416 350	336 561	
2521 30 530	- - aus anderen Acrylpolymeren darunter zum Absatz bestimmt	1000 DM	-	2 737	2 227	7
		t	*	2 737	2 227	7
2521 30 540	- - aus anderen Acrylpolymeren darunter zum Absatz bestimmt	t	*	27 665	18 596	
		t	*	16 930	18 216	7
2521 30 550	- Tafeln, Folien u.ä., aus Polycarbonaten, Polyethylterephthalat, ungesättigten Polyestern und aus anderen Polyestern - - aus Polycarbonaten darunter zum Absatz bestimmt	1000 DM	-	207 176	210 913	
		t	*	16 930	18 216	7
2521 30 560	- - aus Polyethylterephthalat darunter zum Absatz bestimmt	t	*	40 333	38 278	10
		t	*	.	335 046	9
2521 30 570	- - aus ungesättigten Polyestern darunter zum Absatz bestimmt	1000 DM	-	332	231	4
		t	*	332	231	4
2521 30 580	- - aus ungesättigten Polyestern darunter zum Absatz bestimmt	t	*	3 813	2 709	
		t	*	.	.	

5 Produktion nach Güterarten - Deutschland

Melde-Nr.	Bezeichnung	Einheit	1994	1995	1996	1996 Anzahl Unternehmen
1	2	3	4	5	6	7
2521 30 690	-- aus anderen Polyestern darunter zum Absatz bestimmt	t t 1000 DM	* - -	- 289 .	365 . .	3 2
	- Folien, Bänder oder Streifen, Tafeln u.ä., aus Cellulose oder ihren chemischen Derivaten					
2521 30 710	-- Folien, Bänder oder Streifen, aus regenerierter Cellulose, -- mit einer Dicke von weniger als 0,75 mm, nicht bedruckt darunter zum Absatz bestimmt	t t 1000 DM	* - -	-	2 2
2521 30 720	-- mit einer Dicke von weniger, als 0,75 mm, bedruckt darunter zum Absatz bestimmt	t t 1000 DM	* - -	- - -	- - -	- -
2521 30 730	-- Andere Tafeln, Folien u.ä., aus regenerierter Cellulose darunter zum Absatz bestimmt	t t 1000 DM	* - -	-	1 1
2521 30 740	-- Tafeln, Folien u.ä., aus Vulkanfiber darunter zum Absatz bestimmt	t t 1000 DM	* - -	- - -	7 182 7 182 51 452	3 3
2521 30 760	-- Filmunterlagen in Rollen oder Streifen, aus Celluloseacetaten darunter zum Absatz bestimmt	t t 1000 DM	* - -	- - -	- - -	- -
2521 30 770	-- Folien, Filme, Bänder oder Streifen, auch in Rollen, aus Celluloseacetaten darunter zum Absatz bestimmt	t t 1000 DM	* - -	-	2 2
2521 30 790	-- Tafeln, Folien u.ä., aus anderen Cellulosederivaten darunter zum Absatz bestimmt	t t 1000 DM	* - -	- 17 336	3 3
2521 30 810	- Tafeln, Folien u.ä., aus anderen Kunststoffen -- aus Polyvinylbutyral darunter zum Absatz bestimmt	t t 1000 DM	* - -	-	2 2
2521 30 820	-- aus Polyamiden darunter zum Absatz bestimmt	t t 1000 DM	* - -	- - 9 612 72 457	. . 10 063 66 196	9 9
2521 30 830	-- aus Aminoharzen darunter zum Absatz bestimmt	t t 1000 DM	* - -	- - -	- - -	- -
2521 30 840	-- aus Phenolharzen darunter zum Absatz bestimmt	t t 1000 DM	* - -	-	1 1
2521 30 860	-- aus Kondensationspolymerisa- tions- und Umlagerungspolymeri- sationserzeugnissen, auch chemisch modifiziert darunter zum Absatz bestimmt	t t 1000 DM	* - -	-	2 2
2521 30 870	-- aus Additionspolymerisations- erzeugnissen darunter zum Absatz bestimmt	t t 1000 DM	* - -	-	2 2
2521 30 900	- Tafeln, Folien u.ä., aus anderen Kunststoffen darunter zum Absatz bestimmt	t t 1000 DM	* - -	- - 24 579 293 034	. . 34 819 294 563	19 18
	Andere Tafeln, Folien u.ä., aus Zellkunststoff					
2521 41 205	- aus Polymeren des Styrols -- aus faserverstärktem Polystyrol darunter zum Absatz bestimmt	t t 1000 DM	* - -	-	2 2
2521 41 209	-- aus anderem Polystyrol darunter zum Absatz bestimmt	t t 1000 DM	* - -	- - 210 147 197 658 1 100 834	203 159 191 054 1 029 763	44 43
2521 41 300	- aus Polymeren des Vinylchlorids darunter zum Absatz bestimmt	t t 1000 DM	* - -	- - 55 311 55 311 308 006	58 430 58 430 315 644	18 18
2521 41 500	- aus Polyurethanen darunter zum Absatz bestimmt	t t 1000 DM	* - -	- - 160 252 155 127 1 390 495	. . 159 789 1 395 099	80 79
2521 41 700	- aus regenerierter Cellulose darunter zum Absatz bestimmt	t t 1000 DM	* - -	- - 2 752 2 752	3 3
	- aus Epoxidharzen und anderen Kunststoffen					
2521 41 805	-- aus faserverstärkten Epoxid- harzen u.a. Zellkunststoffen darunter zum Absatz bestimmt	t t 1000 DM	* - -	-	1 1

5 Produktion nach Güterarten - Deutschland

Melde-Nr.	Bezeichnung	Einheit	1994	1995	1996	1996 Anzahl Unternehmen
1	2	3	4	5	6	7
2521 41 809	-- aus anderen Epoxidharzen u.ä. Zellkunststoffen darunter zum Absatz bestimmt	t t 1000 DM	* - -	- - 3 733 54 659	- - 3 258 43 858	7 7
	Andere Tafeln, Folien u.ä., aus anderen Kunststoffen					
	- aus Kondensationspolymerisations- und Umlagerungspolymerisations- erzeugnissen, auch chemisch modi- fiziert (ohne solche aus Zellkunststoff)					
2521 42 305	-- aus Polyester -- - aus faserverstärktem Polyester darunter zum Absatz bestimmt	t t 1000 DM	* - -	- - 30 974 147 994	- - 29 999 143 254	10 10
2521 42 309	-- - aus anderem Polyester darunter zum Absatz bestimmt	t t 1000 DM	* - -	- - 413 7 028	- - 152 3 662	4 4
2521 42 405	-- - aus Epoxidharzen -- - aus faserverstärkten Epoxidharzen darunter zum Absatz bestimmt	t t 1000 DM	* - -	- - 558 376 13 359	- - 342 12 269	3 3
2521 42 409	-- - aus anderen Epoxidharzen darunter zum Absatz bestimmt	t t 1000 DM	* - -	- - . .	- - . .	2 2
2521 42 505	-- - aus Phenolharzen -- - aus faserverstärkten Phenolharzen darunter zum Absatz bestimmt	t t 1000 DM	* - -	- - . .	- - . .	2 2
2521 42 509	-- - aus anderen Phenolharzen darunter zum Absatz bestimmt	t t 1000 DM	* - -	- - 7 096 7 096 69 514	- - 8 702 8 702 75 760	5 5
2521 42 750	- aus Aminoherzen und aus anderen Polymerisationserzeugnissen - Hochdruckschichtpreßstoffe mit Dekorschicht auf einer der beiden Seiten, aus Aminoherzen, geschichtet darunter zum Absatz bestimmt	t t 1000 DM	* - -	- - 63 468 45 651 295 300	- - 54 684 36 340 292 527	10 10
2521 42 770	-- Andere Tafeln, Folien u.ä., aus Aminoherzen und aus anderen Polymerisationserzeugnissen darunter zum Absatz bestimmt	t t 1000 DM	* - -	- - 13 270 170 703	- - 11 232 155 930	5 5
2521 42 810	- - aus Polyvinylchlorid/Polyethylen darunter zum Absatz bestimmt	t t 1000 DM	* - -	- - 62 869 62 869 219 040	- - 67 712 67 712 204 642	9 9
2521 42 830	-- aus Polyamid/Polyethylen darunter zum Absatz bestimmt	t t 1000 DM	* - -	- - 71 359 577 574	- - 78 904 599 555	23 23
2521 42 850	-- aus Polypropylen/Polyethylen darunter zum Absatz bestimmt	t t 1000 DM	* - -	- - . 13 307 112 286	- - 11 530 11 530 112 722	16 16
2521 42 870	-- aus Polyethylen/Polyethylen- terephthalat darunter zum Absatz bestimmt	t t 1000 DM	* - -	- - . 10 839 100 498	- - . 11 468 101 227	15 15
2521 42 890	-- aus anderen Verbunden darunter zum Absatz bestimmt	t t 1000 DM	* - -	- - . 87 749 595 837	- - . 88 175 616 044	29 29
2522 11 020	Säcke, Beutel (einschl. Tüten), aus Polymeren des Ethylens - mit einem Gewicht von 120 g/m ² oder weniger	t t 1000 DM	- - -	- - 193 963 905 291	- - 181 387 805 994	84
2522 11 030	- Mülltonnensäcke mit einem Gewicht von 120 g/m ² oder mehr	t 1000 DM	- -	- 23 371 70 952	- 20 387 55 848	16
2522 11 050	- Sehr strepazierfähige Beutel mit einem Gewicht von mehr als 120 g/m ²	t 1000 DM	- -	- 61 156 320 277	- 57 101 302 134	42
2522 11 060	- Tragbeutel	t 1000 DM	- -	- 66 456 290 495	- 66 604 284 322	26
2522 11 070	- Andere Säcke und Beutel (einschl. Tüten)	t 1000 DM	- -	- 26 441 81 773	- 28 463 87 539	10

5 Produktion nach Güterarten - Deutschland

Melde-Nr.	Bezeichnung	Einheit	1994	1995	1996	1996 Anzahl Unternehmen
1	2	3	4	5	6	7
2522 12 030	Säcke, Beutel (einschl. Tüten), aus Polyvinylchlorid und anderen Kunststoffen (ohne solche aus Polymeren des Ethylens) - mit einem Gewicht von 120 g/m ² oder weniger	t 1000 DM	-	20 789	15 471	21
2522 12 050	Mülltonnensäcke mit einem Gewicht von 120 g/m ² oder mehr	t 1000 DM	-	130 943	120 732	-
2522 12 070	Sehr strapazierfähige Beutel mit einem Gewicht von mehr als 120 g/m ²	t 1000 DM	-	2 691	1 186	6
2522 12 090	Andere Säcke und Beutel (einschl. Tüten)	t 1000 DM	-	25 559	20 255	3
2522 13 000	Dosen, Kisten, Verschlüsse u.ä. Waren, aus Kunststoffen	t 1000 DM	-	518	491	3
2522 14 530	Ballons, Flaschen, Flakons u.ä. Waren, aus Kunststoffen - mit einem Fassungsvermögen von 2 l oder weniger - - aus Polyethylen	t 1000 DM	-	372 869	346 978	178
2522 14 550	- - aus Polypropylen	t 1000 DM	-	2 166 544	2 051 933	46
2522 14 570	- - aus Polyvinylchlorid	t 1000 DM	-	682 225	2 763 813	15
2522 14 590	- - aus anderen Kunststoffen - mit einem Fassungsvermögen von mehr als 2 l	t 1000 DM	-	656 052	597 408	13
2522 14 730	- - aus Polyethylen	t 1000 DM	-	317 119	278 277	17
2522 14 750	- - aus Polypropylen	t 1000 DM	-	53 141	44 580	19
2522 14 770	- - aus Polyvinylchlorid	t 1000 DM	-	247 350	236 007	5
2522 14 790	- - aus anderen Kunststoffen	t 1000 DM	-	46 803	43 744	3
2522 15 100	Spulen, Spindeln, Hülsen u.ä. Warenträger, Stöpsel, Deckel, Kapseln u.ä. Verschlüsse, Netze, andere Transport- und Verpackungsmittel, aus Kunststoffen - Spulen u.ä. Unterlagen, für fotografische und kinematografische Filme oder für Tonträger und Aufzeichnungsträger	t 1000 DM	-	840 358	957 108	3
2522 15 300	Andere Spulen, Spindeln, Hülsen u.ä. Warenträger	t 1000 DM	-	137 098	151 216	107
2522 15 500	Verschuß- oder Flaschenkapseln	t 1000 DM	-	73 439	70 725	33
2522 15 700	Stöpsel, Deckel u.ä. Verschlüsse	t 1000 DM	-	88 760	78 691	140
2522 15 800	Gespritzte Netze in Schlauchform - Andere Transport- oder Verpackungsmittel, aus Kunststoffen - - Sicherheitsbehälter für den Transport von Gefahrgut	t 1000 DM	-	190 605	98 833	2
2522 15 910	- - Fässer mit einem Fassungsvermögen von 5 bis 300 l	t 1000 DM	-	106 353	98 833	10
2522 15 920	- - Andere Transportbehälter mit einem Fassungsvermögen von 5 bis 300 l	t 1000 DM	-	91 158	85 121	12
2522 15 930	- - Fässer mit einem Fassungsvermögen über 300 l	t 1000 DM	-	116 212	102 456	45
2522 15 940	- - Andere Transportbehälter mit einem Fassungsvermögen über 300 l - - aus faserverstärkten Kunststoffen	t 1000 DM	-	65 879	.	8
2522 15 955	- - - aus anderen Kunststoffen	t 1000 DM	-	20 137	.	7
2522 15 959	- - - aus anderen Kunststoffen	t 1000 DM	-	78 505	81 152	8
2522 15 975	Müll- und Abfalltransportbehälter - - aus faserverstärkten Kunststoffen	t 1000 DM	-	693 277	665 921	4

5 Produktion nach Güterarten - Deutschland

Melde-Nr.	Bezeichnung	Einheit	1994	1995	1996	1996 Anzahl Unternehmen
1	2	3	4	5	6	7
2522 15 979	- - - aus anderen Kunststoffen	1000 St 1000 DM	-	7 574 268 935	5 526 196 684	11
2522 15 995	- - Andere Behälter - - - aus faserverstärkten Kunststoffen	1000 St 1000 DM	-	505 18 994	324 13 958	9
2522 15 999	- - - aus anderen Kunststoffen	1000 St 1000 DM	-	389 157 153 151	353 875 169 939	51
2523 11 550	Bodenbeläge, Wand- oder Deckenverkleidungen, aus Kunststoffen - aus Polymeren des Vinylchlorids - - bestehend aus einem Träger, mit Polyvinylchlorid getränkt, bestrichen oder überzogen	1000 m2 1000 DM	-	33 485 222 498	36 871 211 950	7
2523 11 593	- - Andere Bodenbeläge, Wand- oder Deckenverkleidungen - - - homogen, auch mehrschichtig	1000 m2 1000 DM	-	13 873 197 006	10 222 163 076	7
2523 11 595	- - - mehrschichtig, heterogen	1000 m2 1000 DM	-	8 723 92 477	9 324 96 051	4
2523 11 597	- - - auf Unterlage aus nichttextilen Stoffen	1000 m2 1000 DM	-	15 883	.	2
2523 11 900	- aus anderen Kunststoffen	1000 m2 1000 DM	-	4 758 36 281	1 810 19 234	11
2523 12 500	Badewannen, Duschen, Waschbecken, Bidets, Klosettschüsseln, -sitze u. -deckel, Spülkästen u.ä. Waren zu sanitären oder hygienischen Zwecken, aus Kunststoffen - Badewannen, Duschen und Waschbecken	1000 St 1000 DM	-	2 767 501 717	3 496 463 110	24
2523 12 700	- Klosettsitze und -deckel	1000 St 1000 DM	-	1 930 33 752	1 612 27 200	6
2523 12 900	- Bidets, Klosettschüsseln, Spülkästen u.ä. Waren zu sanitären oder hygienischen Zwecken	1000 St 1000 DM	-	8 299 459 648	8 515 477 590	26
2523 13 005	Sammelbehälter, Tanks, Bottiche u.ä. Behälter für den Baubedarf (ohne Fässer u. Transportbehälter), mit einem Fassungsvermögen von mehr als 300 l, aus Kunststoffen - aus faserverstärkten Kunststoffen	t 1000 DM	-	9 515 128 095	7 412 105 993	24
2523 13 009	- aus anderen Kunststoffen	t 1000 DM	-	38 221 344 933	37 292 363 976	30
2523 14 550	Türen, Fenster und deren Rahmen, Verkleidungen und Schwellen; Fensterläden, Jalousien u.ä. Waren und Teile dafür, aus Kunststoffen - Türen, Fenster und deren Rahmen, Verkleidungen und Schwellen - - Fenster und deren Rahmen, Verkleidungen, Fensterbänke	t 1000 DM	-	328 184 5 380 769	328 573 5 372 156	495
2523 14 570	- - Türen und deren Rahmen, Verkleidungen und Schwellen	t 1000 DM	-	29 346 446 095	27 665 438 820	159
2523 14 700	- Fensterläden, Jalousien (einschl. Jalousetten) u.ä. Waren, Teile dafür	t 1000 DM	-	49 469 520 885	50 122 532 805	167
2523 15 535	Beschläge, Dübel, Außen- und Innenwandverkleidungen und andere Baubedarfsartikel aus Kunststoffen - Beschläge u.ä. Waren des Baubedarfs zur bleibenden Befestigung an Türen, Fenstern, Treppen, Wänden oder anderen Gebäudeteilen - - Außenwandverkleidungen, Platten, Nut- und Federprofile - - - aus faserverstärkten Kunststoffen	t 1000 DM	-	6 097 36 306	4 792 29 569	8
2523 15 539	- - - aus anderen Kunststoffen	t 1000 DM	-	44 167 458 062	44 403 460 390	25
2523 15 550	- - Innenwandverkleidungen	t 1000 DM	-	16 935 104 035	16 440 102 404	12
2523 15 575	- - Baubedarfsartikel (z.B. Beschläge und Dachelemente, Dachoberlichter, Rahmen für Dachoberlichter, Balkonverkleidungen) - - - aus faserverstärkten Kunststoffen	t 1000 DM	-	12 540 282 244	12 410 293 010	17
2523 15 579	- - - aus anderen Kunststoffen	t 1000 DM	-	17 444 362 079	16 901 256 536	30

StBA, FS4, R 3.1, 1996

5 Produktion nach Güterarten - Deutschland

Melde-Nr.	Bezeichnung	Einheit	1994	1995	1996	1996 Anzahl Unternehmen
1	2	3	4	5	6	7
2523 15 950	- Dübel u.a. Baubedarfsartikel, a.n.g. - Dübel u.a. Wandbefestigungsartikel	t 1000 DM	-	24 284 329 523	25 969 293 327	23
2523 15 990	- - Andere Baubedarfsartikel, a.n.g.	t 1000 DM	-	71 590 493 400	71 482 485 943	65
2523 20 005	Vorgefertigte Gebäude aus Kunststoffen - aus faserverstärkten Kunststoffen	1000 m2 St 1000 DM	-	15 262 64 695	.	5
2523 20 009	- aus anderen Kunststoffen	1000 m2 St 1000 DM	-	17 1 620 12 924	21 779 12 450	6
2524 10 000	Bekleidung und Bekleidungszubehör (einschl. Handschuhen), aus Kunststoffen	t 1000 DM	-	1 835 47 181	1 348 48 342	18
2524 21 300	Folien, Filme, Bänder, selbstklebend, in Rollen mit einer Breite von 20 cm oder weniger, aus Kunststoffen - Bänder, mit nichtvulkanisiertem Natur- oder synthetischem Kautschuk bestrichen darunter zum Absatz bestimmt	t t 1000 DM	*	59 700 59 700 486 849	57 338 57 338 406 676	11 11
2524 21 550	- Folien, Filme, Bänder, aus Polyester und aus Kondensationspolymerisations- und Umlagerungspolymerisationserzeugnissen - - aus Polyester darunter zum Absatz bestimmt	t t 1000 DM	*	.	.	1 1
2524 21 590	- - aus Kondensations- und Umlagerungspolymerisationserzeugnissen darunter zum Absatz bestimmt	t t 1000 DM	*	.	490	3 2
2524 21 750	- Folien, Filme, Bänder, aus Polymeren des Vinylchlorids und aus anderen Additionspolymerisationserzeugnissen - - aus Polymeren des Vinylchlorids darunter zum Absatz bestimmt	t t 1000 DM	*	10 177 64 562	9 140 58 436	5 5
2524 21 790	- - aus anderen Additionspolymerisationserzeugnissen darunter zum Absatz bestimmt	t t 1000 DM	*	.	.	2 2
2524 21 900	- Andere Folien, Filme, Bänder, in Rollen mit einer Breite von 20 cm oder weniger, aus anderen Kunststoffen darunter zum Absatz bestimmt	t t 1000 DM	*	3 068 79 222	3 658 91 859	8 8
2524 22 300	Tafeln, Platten u.ä., selbstklebend, aus Kunststoffen - weiter als nur oberflächenbearbeitet oder anders als nur quadratisch oder rechteckig zugeschnitten (z.B. mit abgerundeten Ecken oder rund) darunter zum Absatz bestimmt	t t 1000 DM	*	4 127 4 127 39 796	5 106 5 106 60 316	9 9
2524 22 550	- aus Kondensationspolymerisations- und Umlagerungspolymerisationserzeugnissen - - aus Polyester darunter zum Absatz bestimmt	t t 1000 DM	*	.	.	-
2524 22 590	- - aus anderen Kondensationspolymerisations- und Umlagerungspolymerisationserzeugnissen darunter zum Absatz bestimmt	t t 1000 DM	*	.	.	1 1
2524 22 700	- aus Additionspolymerisationserzeugnissen darunter zum Absatz bestimmt	t t 1000 DM	*	.	1 970 1 970	3 3
2524 22 900	- aus anderen Kunststoffen darunter zum Absatz bestimmt	t t 1000 DM	*	3 903 67 679	3 895 59 366	6 6
2524 23 230	Geschirr, andere Haushalts-, Hygiene- und Toilettengegenstände, aus Kunststoffen - Geschirr und andere Artikel für den Tisch- oder Küchengebrauch - - Tischtücher	t t 1000 DM	*	13 328	12 967	4

5 Produktion nach Güterarten - Deutschland

Melde-Nr.	Bezeichnung	Einheit	1994	1995	1996	1996 Anzahl Unternehmen
1	2	3	4	5	6	7
2524 23 250	-- Lebensmittelbehälter	t 1000 DM	-	5 905 34 505	4 680 20 251	17
2524 23 290	-- Anderes Geschirr und andere Artikel für den Tisch- oder Küchengebrauch	t 1000 DM	-	61 743 500 219	68 509 489 573	70
2524 23 300	- Schwämme aus regenerierter Cellulose	t 1000 DM	-	2 470 50 038	2 867 49 558	4
2524 23 500	- Andere Haushalts- oder Hauswirtschaftsartikel und Toilettenartikel, aus regenerierter Cellulose	t 1000 DM	-	1 831 49 434	1 982 54 450	7
2524 23 750	-- Andere Toiletten- und Hygieneartikel	t 1000 DM	-	39 454 245 225	16 867 218 417	63
2524 23 790	-- Andere Haushaltsartikel	t 1000 DM	-	97 132 1 126 143	92 295 1 123 125	133
2524 24 005	- aus faserverstärkten Kunststoffen	1000 DM	-	38 095	.	15
2524 24 009	- aus anderen Kunststoffen	1000 DM	-	141 846	142 546	39
2524 25 500	Sicherheitskopfbedeckungen aus Kunststoff u.a. Material; andere Hüte und Kopfbedeckungen, aus Kautschuk oder Kunststoff	1000 St 1000 DM	-	2 007 26 439	1 966 23 047	11
2524 25 900	- Andere Hüte und Kopfbedeckungen, aus Kautschuk oder Kunststoff	1000 St 1000 DM	-	.	.	2
2524 26 000	Isolierteile aus Kunststoffen, für elektrische Maschinen, Apparate, Geräte oder Installationen (ohne elektrische Isolatoren)	t 1000 DM	-	42 828 577 160	36 291 581 072	64
2524 27 053	Büro- oder Schulartikel, aus Kunststoffen	t 1000 DM	-	2 036 21 968	2 422 23 847	5
2524 27 059	-- Schreib- oder Zeichenutensilien	t 1000 DM	-	1 575 34 590	1 499 29 881	10
2524 27 070	- Ringhefte, Aktentaschen, Schnellhefter	t 1000 DM	-	65 038 536 018	61 009 512 902	68
2524 27 090	- Andere Büro- oder Schulartikel	t 1000 DM	-	29 436 326 074	29 791 308 352	70
2524 28 253	Beschläge, Statuetten und andere Ziergegenstände, Abwassersiebe und andere Waren aus Kunststoffen	t 1000 DM	-	11 185 97 461	11 392 90 972	23
2524 28 255	-- Außenbeschläge	t 1000 DM	-	5 764 142 938	6 262 152 574	22
2524 28 290	-- für Karosserien und dergleichen	t 1000 DM	-	4 778 84 175	4 702 80 179	18
2524 28 300	- Statuetten u.a. Ziergegenstände	t 1000 DM	-	1 577 64 883	1 266 29 244	16
2524 28 400	- Schmutzkörbe u.ä. Abwassersiebe, für Kanalisationsabflüsse	t 1000 DM	-	474 4 196	1 757 8 019	5
2524 28 500	- Andere aus Kunststofffolien hergestellte Waren	t 1000 DM	-	22 196 275 986	24 504 272 221	49
2524 28 730	- Andere Waren aus Kunststoffen und aus anderen Stoffen als deren Primärformen, a.n.g.	t 1000 DM	-	-	-	-
2524 28 793	-- Wassermatratzen	t 1000 DM	-	-	-	-
2524 28 793	-- - - - Schilder, Verkehrszeichen, Buchstaben u.a., aus Kunststoffen	t 1000 DM	-	12 173 230 151	13 671 234 887	58
2524 28 799	-- - - - Andere Waren (ohne Schilder, Verkehrszeichen u.ä.)	t 1000 DM	-	235 069 3 773 246	225 092 3 832 298	540

StBA, FS4, R 3.1, 1996

5 Produktion nach Güterarten - Deutschland

Melde-Nr.	Bezeichnung	Einheit	1994	1995	1996	1996 Anzahl Unternehmen
1	2	3	4	5	6	7
2524 90 105	Technische Teile aus Kunststoffen - für Maschinenbauerzeugnisse -- aus faserverstärkten Kunststoffen	t 1000 DM	-	6 176 143 902	5 663 143 959	70
2524 90 109	-- aus anderen Kunststoffen	t 1000 DM	-	71 816 1 417 628	64 998 1 370 655	206
2524 90 310	- für Elektrowerkzeuge, Haushalts- geräte, Bild-, Tonaufnahme und -wiedergabegeräte, Sendegeräte, elektrische Schaltgeräte u.a. elektronische Erzeugnisse -- für Elektrowerkzeuge, elektro- mechanische Haushaltsgeräte, Elektrowärmegeräte für den Haushalt	t 1000 DM	-	104 632 851 183	70 646 889 332	167
2524 90 330	-- für Bild- und Tonaufnahme- und -wiedergabegeräte	t 1000 DM	-	15 904 245 074	14 298 200 646	36
2524 90 355	-- für Sendegeräte, Funkgeräte, Rundfunk- und Fernsehgeräte -- - aus faserverstärkten Kunststoffen	t 1000 DM	-	2 336 52 964	1 976 49 518	28
2524 90 359	-- - aus anderen Kunststoffen	t 1000 DM	-	12 409 225 646	11 412 199 598	56
2524 90 375	-- für elektrische Geräte zum Schließen, Unterbrechen, Schützen, Verbinden von elektrischen Stromkreisen; für Tafeln u.a., für die Stromver- teilung und für elektronische integrierte Schaltungen -- - aus faserverstärkten Kunststoffen	t 1000 DM	-	12 715 193 617	11 181 177 812	67
2524 90 379	-- - aus anderen Kunststoffen	t 1000 DM	-	22 007 439 318	21 957 408 819	81
2524 90 390	-- für andere elektrotechnische Erzeugnisse	t 1000 DM	-	57 453 751 746	55 513 760 925	146
2524 90 535	- für Schienen-, Straßen-, Luft- und Raumfahrzeuge -- für Schienenfahrzeuge -- - aus faserverstärkten Kunststoffen	t 1000 DM	-	2 897 26 396	34 900	11
2524 90 539	-- - aus anderen Kunststoffen	t 1000 DM	-	2 788 27 155	2 411 18 571	16
2524 90 555	-- für Straßenfahrzeuge -- - aus faserverstärkten Kunststoffen	t 1000 DM	-	82 931 1 531 706	87 033 1 676 711	140
2524 90 559	-- - aus anderen Kunststoffen	t 1000 DM	-	311 558 4 391 884	320 093 4 362 571	280
2524 90 575	-- für Luft- und Raumfahrzeuge -- - aus faserverstärkten Kunststoffen	t 1000 DM	-	665 33 085	636 34 537	12
2524 90 579	-- - aus anderen Kunststoffen	t 1000 DM	-	725 28 630	1 061 37 706	11
2524 90 700	- für optische, foto- oder kinematografische Instrumente; Meß-, Prüf- oder Präzisionsinstrumente; medizinische und chirurgische Instrumente, Apparate und Geräte	t 1000 DM	-	24 814 515 892	22 212 515 461	135
2599 00 000	Veredlung von Erzeugnissen dieser Güterabteilung	1000 DM	-	1 287 134	1 286 786	198
	Glas, Keramik, bearbeitete Steine und Erden					
	Gegossenes oder gewalztes Glas, in Platten, Tafeln oder Profilen, auch mit Drahteinlage o. dgl. verstärkt; gezogenes oder geblasenes Glas, in Tafeln					
2611 11 130	- Gegossenes oder gewalztes Glas, gefärbt, undurchsichtig, Über- fangen oder mit absorbierender oder reflektierender Schicht -- aus optischem Glas	1000 m2 1000 DM	-	.	.	1
2611 11 150	-- aus anderem Glas	1000 m2 1000 DM	-	8 321 118 224	6 622 89 339	11
2611 11 300	- Gegossenes oder gewalztes Glas, in Platten oder Tafeln, mit Drahteinlagen oder dgl. verstärkt	1000 m2 1000 DM	-	1 170 14 351	1 410 17 066	3

5 Produktion nach Güterarten - Deutschland

Melde-Nr.	Bezeichnung	Einheit	1994	1995	1996	1996 Anzahl Unternehmen
1	2	3	4	5	6	7
2611 11 500	- Profile aus gegossenem oder gewalztem Glas	t 1000 DM	-	.	.	2
	- Gezogenes oder geblasenes Glas, in Tafeln					
2611 11 750	- - aus optischem Glas	1000 m2 1000 DM	-	-	-	-
2611 11 790	- - aus anderem gezogenem oder geblasenem Glas (einschl. Gartenglas)	1000 m2 1000 DM	-	921 45 076	937 44 956	5
	Feuerpoliertes Glas ("Float-Glas"), geschliffenes oder poliertes Glas, in Platten oder Tafeln, nicht anders bearbeitet					
	- nicht mit Drahteinlagen, mit absorbierender oder ä. Schicht					
2611 12 110	- - Gartenglas	1000 m2 1000 DM	-	.	.	6
2611 12 130	- - Anderes Glas mit einer Dicke von 2,5 mm oder weniger	1000 m2 1000 DM	-	.	.	1
2611 12 150	- - Anderes Glas mit einer Dicke von mehr als 2,5 mm bis 3,5 mm	1000 m2 1000 DM	-	.	.	2
2611 12 170	- - Anderes Glas mit einer Dicke von mehr als 3,5 mm	1000 m2 1000 DM	-	81 316 607 098	81 648 523 293	5
2611 12 300	- Anderes feuerpoliertes Glas, nicht mit Drahteinlagen, in der Masse gefärbt, undurchsichtig, überfangen oder nur geschliffen	1000 m2 1000 DM	-	.	.	1
2611 12 500	- Anderes feuerpoliertes Glas, a.n.g.	1000 m2 1000 DM	-	.	.	2
2611 12 700	- Feuerpoliertes Glas, mit Drahteinlagen oder dgl.	1000 m2 1000 DM	-	.	.	1
	Optisches und anderes Glas, gebogen oder anders bearbeitet					
2612 11 500	- Optisches Glas	t 1000 DM	-	83 564	70 052	10
2612 11 900	- Anderes Glas	t 1000 DM	-	139 983 486 234	140 890 408 903	46
	Ein- und Mehrschichten-Sicherheitsglas					
	- Einschichten-Sicherheitsglas, vorgespannt, für Fahrzeuge					
2612 12 150	- - für Kraftfahrzeuge	1000 m2 1000 DM	-	9 129 459 680	8 193 381 632	11
2612 12 190	- - für andere Fahrzeuge	1000 m2 1000 DM	-	.	.	1
2612 12 300	- Anderes Einschichten-Sicherheitsglas, vorgespannt	1000 m2 1000 DM	-	3 290 233 238	3 104 228 418	28
	- Mehrschichten-Sicherheitsglas (Verbundglas), für Fahrzeuge					
2612 12 530	- - für Fahrzeuge (ohne solches für Kraftfahrzeuge)	t 1000 m2 1000 DM	-	.	.	1
2612 12 550	- - für Kraftfahrzeuge	t 1000 m2 1000 DM	-	73 035 4 768 387 227	102 172 6 252 462 350	4
2612 12 700	- Anderes Mehrschichten-Sicherheitsglas (Verbundglas)	1000 m2 1000 DM	-	4 434 306 885	4 916 358 276	19
	Mehrschichtige Isolierverglasungen und Spiegel, aus Glas					
2612 13 300	- Mehrschichtige Isolierverglasungen	1000 m2 1000 DM	-	23 717 1 741 059	23 190 1 839 978	137
2612 13 500	- Rückspiegel für Fahrzeuge darunter zum Absatz bestimmt	1000 St 1000 St 1000 DM	*	35 232 35 232 459 174	35 400 35 400 455 414	8 8
2612 13 900	- Andere Spiegel, auch gerahmt darunter zum Absatz bestimmt	t 1000 m2 t 1000 m2 1000 DM	*	75 369 8 035 75 369 8 035 185 605	67 794 7 238 67 794 7 238 157 142	21 21
	Haushaltskonservengläser; Behältnisse zu Transport- oder Verpackungszwecken, aus Glas					
2613 11 100	- Haushaltskonservengläser; Stopfen, Deckel u.ä. Verschlüsse, aus Glas	t 1000 DM	-	570 920 405 975	608 058 423 827	16
2613 11 200	- Behältnisse zu Transport- oder Verpackungszwecken, aus Glasröhren mit einer Wandstärke von weniger als 1 mm	1000 St 1000 DM	-	568 050 59 899	616 424 62 899	8

5 Produktion nach Güterarten - Deutschland

Melde-Nr.	Bezeichnung	Einheit	1994	1995	1996	1996 Anzahl Unternehmen
1	2	3	4	5	6	7
2613 11 300	- Andere Behältnisse zu Transport- oder Verpackungszwecken, mit einem Nenninhalt von mehr als 2,5 l	1000 St 1000 DM	-	.	.	2
	- Flaschen u.a. Behältnisse zu Transport- u. Verpackungszwecken, für Nahrungsmittel und Getränke, mit einem Nenninhalt von 2,5 l oder weniger					
	- - Flaschen mit einem Nenninhalt von mehr als 0,15 l bis 2,5 l					
2613 11 530	- - - aus nicht gefärbtem Glas	1000 St 1000 DM	-	4 573 855 974 213	4 528 376 933 637	23
2613 11 550	- - - aus gefärbtem Glas	1000 St 1000 DM	-	7 048 063 1 230 240	7 021 483 1 183 312	15
2613 11 570	- - Flaschen mit einem Nenninhalt von 0,15 l oder weniger	1000 St 1000 DM	-	874 745 86 741	954 430 96 485	9
2613 11 590	- - Andere Behältnisse	1000 St 1000 DM	-	.	.	2
2613 11 700	- Andere Behältnisse zu Transport- oder Verpackungszwecken, mit einem Nenninhalt von 2,5 l oder weniger, für pharmazeutische Erzeugnisse	1000 St 1000 DM	-	1 541 821 235 108	1 617 915 244 951	12
2613 11 900	- Behältnisse zu Transport- oder Verpackungszwecken, mit einem Nenninhalt von 2,5 l oder weniger, für andere Erzeugnisse	1000 St 1000 DM	-	939 528 195 425	971 942 198 687	11
	Trinkgläser aus Bleikristall und aus anderem Glas					
2613 12 150	- aus Bleikristall, handgefertigt	1000 St 1000 DM	-	133 551	133 647	9
	- - geschliffen oder anders bearbeitet					
2613 12 190	- - Andere Trinkgläser aus Bleikristall, handgefertigt	1000 St 1000 DM	-	-	-	-
	- aus Bleikristall, mechanisch gefertigt					
2613 12 350	- - geschliffen oder anders bearbeitet	1000 St 1000 DM	-	.	.	2
2613 12 390	- - Andere Trinkgläser aus Bleikristall, mechanisch gefertigt	1000 St 1000 DM	-	-	-	-
	- aus anderem Glas (ohne solche aus Bleikristall)					
2613 12 530	- - handgefertigt	1000 St 1000 DM	-	83 931	71 226	11
2613 12 550	- aus vorgespanntem Glas oder mechanisch gefertigt	1000 St 1000 DM	-	242 149 271 817	240 376 279 709	13
	Glaswaren zur Verwendung bei Tisch, in der Küche, bei der Toilette, im Büro, zur Innenausstattung oder zu ähnlichen Zwecken (ohne Trinkgläser oder Glasperlen)					
2613 13 100	- aus Bleikristall, handgefertigt	1000 St 1000 DM	-	7 629 70 498	6 376 47 743	11
2613 13 300	- aus Bleikristall, mechanisch gefertigt	1000 St 1000 DM	-	51 546 143 440	48 365 130 631	5
2613 13 500	- aus anderem Glas, zur Verwendung bei Tisch oder in der Küche, mit einem speziellen Ausdehnungskoeffizienten für Temperaturen von 0 Grad C bis 300 Grad C (ohne Waren aus Glaskeramik)	1000 St 1000 DM	-	46 929 156 254	46 282 144 952	7
2613 13 600	- Glaskeramikwaren	1000 St 1000 DM	-	-	-	-
2613 13 700	- Andere Glaswaren, aus vorgespanntem Glas o. mechanisch gefertigt	1000 St 1000 DM	-	20 268 113 713	16 016 97 303	10
2613 13 800	- Andere Glaswaren, handgefertigt	1000 St 1000 DM	-	2 188 23 832	1 737 21 559	12
2613 14 000	Glaskolben für Vakuumisolierflaschen oder für andere Vakuumisolierbehälter	1000 St 1000 DM	-	13 357	.	2
	Glasstapelfasern, Glasseidenstränge und Garne, geschnittenes Textilglas					
2614 11 100	- Glasfasern mit einer Länge von 3 mm bis 50 mm (chopped strands)	t 1000 DM	-	.	-	-
2614 11 300	- Glasseidenstränge (Rovings), aus Filamenten	t 1000 DM	-	15 144 66 522	13 320 60 147	3
2614 11 500	- Anders Glaswaren aus Filamenten	t 1000 DM	-	.	.	5

5 Produktion nach Güterarten - Deutschland

Melde-Nr.	Bezeichnung	Einheit	1994	1995	1996	1996 Anzahl Unternehmen
1	2	3	4	5	6	7
2614 11 700	- Andere Glaswaren aus Stapelfasern	t 1000 DM	-	.	108 856	4
2614 12 100	Waren aus Glasfasern - Matten	t 1000 DM	-	.	107 899 319 707	8
2614 12 300	- Vliese	t 1000 DM	-	18 280 78 581	17 581 73 848	4
2614 12 500	- Matratzen, Platten u.ä. nicht gewebte Erzeugnisse aus Glasfasern	t 1000 DM	-	92 305 296 355	96 739 292 539	5
2614 12 930	- - Andere Waren aus Glasfasern - - aus nicht textilen Glasfasern (ohne Schläuche und Schalen, zur Isolierung von Rohren)	t 1000 DM	-	4 185 33 820	3 577 28 680	7
2614 12 950	- - Schläuche und Schalen zur Isolierung von Rohren	t 1000 DM	-	.	.	2
2614 12 990	- - aus textilen Glasfasern	t 1000 DM	-	31 536 190 207	31 620 197 177	8
2615 11 100	Bruchglas, Glasabfälle, nicht bearbeitetes Glas - Bruchglas und andere Abfälle und Scherben von Glas; Glasmasse darunter zum Absatz bestimmt	t t 1000 DM	*	4 652 4 652 1 748	2 421 2 421 826	3 3
2615 11 300	- Glas in Kugeln, Stangen oder Stäben, nicht bearbeitet darunter zum Absatz bestimmt	t t 1000 DM	*	.	3 807 .	8 8
2615 11 500	- Glas in Rohren, nicht bearbeitet	t 1000 DM	-	81 433 360 057	81 375 415 429	9
2615 12 000	Bausteine, Platten, Fliesen u.a. Waren aus Glas, zu Bauzwecken; Kunstverglasungen; vielzelliges Glas oder Schaumglas, in Blöcken oder dgl.	t 1000 DM	-	59 406 104 963	52 017 100 430	8
2615 21 000	Offene Glaskolben und Glasrohre, Glasteile dafür, für elektrische Lampen, Kathodenstrahlröhren oder dgl.	t 1000 DM	-	540 258	141 085 517 320	9
2615 22 000	Gläser für Uhren u.ä. Gläser, Gläser für Brillen, jedoch nicht optisch bearbeitet; Hohlkugeln oder Hohlkugelsegmente, aus Glas, zum Herstellen solcher Gläser	t 1000 DM	-	.	.	1
2615 23 300	Glaswaren für Laboratorien; hygienische oder pharmazeutische Bedarfsartikel aus Glas; Ampullen, zu Transport- oder Verpackungszwecken - Glaswaren für Laboratorien; hygienische oder pharmazeutische Bedarfsartikel aus Glas, auch mit Skalen oder Eichzeichen	t 1000 DM	-	15 292 330 412	16 122 312 736	32
2615 23 500	- Ampullen, zu Transport- oder Verpackungszwecken	1000 St 1000 DM	-	1 683 201 107 151	1 638 438 98 505	9
2615 24 000	Teile aus Glas für Beleuchtungskörper u.ä.	1000 DM	-	70 853	66 253	18
2615 25 000	Elektrische Isolatoren aus Glas	t 1000 DM	-	-	-	-
2615 26 300	Glaswaren für Signalvorrichtungen und optische Elemente; Glaswürfel; Glaskurzwaren - Glaswaren für Signalvorrichtungen und optische Elemente, aus Glas, jedoch nicht optisch bearbeitet	t 1000 DM	-	319 9 556	365 10 473	3
2615 26 500	- Glaswürfel und andere Glaskurz- waren, auch auf Unterlagen, für für Mosaik oder zu ähnlichen Zierzwecken	t 1000 DM	-	.	.	1
2615 26 700	- Glaskurzwaren (einschl. Glasper- len, Nachahmungen von Perlen, Edel- oder Schmucksteinen; Mikro- kugeln, mit einem Durchmesser von 1 mm oder weniger)	t 1000 DM	-	27 634 55 207	28 897 64 462	6
2615 26 900	- Andere Glaswaren	1000 DM	-	626 391	687 673	31
2621 11 330	Geschirr, Haushalts-, Hygiene- und Toilettegegenstände, aus Porzellan - Geschirr - - weiß oder einfarbig	t 1000 DM	-	35 804 474 620	33 469 441 799	37

5 Produktion nach Güterarten - Deutschland

Melde-Nr.	Bezeichnung	Einheit	1994	1995	1996	1996 Anzahl Unternehmen
1	2	3	4	5	6	7
2621 11 350	-- dekoriert	t 1000 DM	-	44 551 795 864	40 938 752 970	39
2621 11 500	- Haushalts-, Hygiene- und Toilettengegenstände	t 1000 DM	-	179 .	. .	2
2621 12 100	Anderes keramisches Geschirr, andere keramische Haushalts-, Hygiene- und Toilettengegenstände - aus gewöhnlichem Ton	t 1000 DM	-	1 007 6 574	. .	2
2621 12 330	- aus Steinzeug -- weiß oder einfarbig	t 1000 DM	-	5 401 44 414	4 612 34 074	10
2621 12 350	-- dekoriert	t 1000 DM	-	3 424 28 602	1 493 11 122	9
2621 12 530	- aus Steingut oder feinen Erden -- weiß oder einfarbig	t 1000 DM	-	2 657 25 342	1 660 22 612	6
2621 12 550	-- dekoriert	t 1000 DM	-	1 782 30 799	1 847 34 058	8
2621 12 900	- Anderes keramisches Geschirr, andere keramische Haushalts-, Hygiene- und Toilettengegenstände	t 1000 DM	-	2
2621 13 330	Statuetten und andere keramische Ziergegenstände - aus Porzellan -- weiß oder einfarbig	t 1000 DM	-	28 193	25 721	15
2621 13 350	-- dekoriert	1000 DM	-	79 847	58 667	18
2621 13 500	- Andere Statuetten u.a. Ziergegenstände	1000 DM	-	137 797	95 341	10
2622 10 300	Ausgüsse, Wasch-, Klosettbecken, Badewannen u.ä. Installationsgegenstände - aus Porzellan	1000 St 1000 DM	-	4 484 .	3 593 376 848	7
2622 10 500	- aus anderen keramischen Stoffen	1000 St 1000 DM	-	. .	542 85 202	5
2623 10 330	Elektrische Isolatoren und Isolier- teile, aus keramischen Stoffen - Elektrische Isolatoren aus keramischen Stoffen -- ohne Metallteile	t 1000 DM	-	2 215 20 633	2 475 22 828	8
2623 10 350	-- mit Metallteilen, für Starkstromfreileitungen und Fahrleitungen	t 1000 DM	-	9 970 80 698	6 927 49 561	6
2623 10 390	- - Andere Isolatoren, mit Metallteilen	t 1000 DM	-	6 284 68 601	7 496 69 348	6
2623 10 530	- Isolierteile aus keramischen Stoffen, für elektrische Maschinen, Apparate, Geräte oder Installationen	t 1000 DM	-	130 478	120 193	4
2623 10 550	-- Andere Isolierteile aus keramischen Stoffen	t 1000 DM	-	13 541 142 413	13 535 132 098	15
2624 11 000	Waren für chemische u.a. technische Zwecke, aus Porzellan	t 1000 DM	-	12 493 206 366	13 786 245 537	10
2624 12 010	Anderes keramische Waren für chemische u.a. technische Zwecke - Oxidkeramik mit einem Gehalt an Metalloxiden von mehr als 90 GHT, für chemische Zwecke	t 1000 DM	-	225 696	235 568	6
2624 12 020	- Andere keramische Waren -- für chemische Zwecke	t 1000 DM	-	6 143 96 948	5 590 28 453	9
2624 12 030	-- für magnetische Zwecke	t 1000 DM	-	-	-	-
2624 12 040	-- für optische Zwecke	t 1000 DM	-	-	-	-
2624 12 050	-- für technische Zwecke, Schneidkeramik	t 1000 DM	-	-	-	-
2624 12 060	-- verschleißfeste Keramik für technische Zwecke	t 1000 DM	-	1 305 24 132	1 639 31 874	7
2624 12 070	-- hitzebeständige Keramik für technische Zwecke	t 1000 DM	-	4 825 30 410	1 794 24 021	8
2624 12 090	-- für technische Zwecke	t 1000 DM	-	572 18 467	222 17 984	7

5 Produktion nach Güterarten - Deutschland

Melde-Nr.	Bezeichnung	Einheit	1994	1995	1996	1996 Anzahl Unternehmen
1	2	3	4	5	6	7
2625 11 000	Keramische Tröge, Wannen u.ä. Behältnisse für die Landwirtschaft; keramische Krüge u.ä. Behältnisse zu Transport- oder Verpackungszwecken	t 1000 DM	-	10 288 12 739	9 029 11 376	5
2625 12 300	Andere keramische Waren - aus Porzellan	t 1000 DM	-	71 58 290	67 58 983	4
2625 12 550	- aus anderen Stoffen	t	-	121 573	120 418	25
2625 12 590	- - aus gewöhnlichem Ton	1000 DM	-	292 867	269 767	
2626 11 000	Steine, Platten, Fliesen u.a. keramische Waren, aus Kieselsäure- haltigen fossilen Mehlen oder Erden	t 1000 DM	-	19 374 103 130	19 773 110 303	19
2626 12 100	Geformte feuerfeste keramische Werkstoffe - Feuerfeste Steine, Platten, Fliesen u.ä. Bauteile - - mit einem Gehalt der Elemente Mg, Ca oder Cr, berechnet als MgO, CaO, Cr2O3, einzeln oder gemeinsam von mehr als 50 GHT (Basische Steine)	t 1000 DM	-	3 537 10 215	.	2
2626 12 330	- - mit einem Gehalt an Tonerde (Al2O3, an Kieselsäure (SiO2) oder einer Mischung oder Ver- bindung dieser Erzeugnisse von mehr als 50 GHT	t 1000 DM	-	494 346 588 199	454 074 556 935	7
2626 12 350	- - mit einem Gehalt an Tonerde (Al2O3) von mehr als 7, jedoch weniger als 45 GHT (Schamottesteine)	t 1000 DM	-	41 925 56 004	30 141 45 342	6
2626 12 370	- - - Andere feuerfeste Steine, Platten, Fliesen u.ä. Bauteile, mit einem Gehalt an Tonerde, an Kieselsäure oder einer Mischung oder Verbindung dieser Erzeugnisse von mehr als 50 GHT (Tonerdreiche Steine)	t 1000 DM	-	300 791 234 197	260 586 217 709	27
2626 12 900	- Andere feuerfeste Steine, Platten, Fliesen u.ä. Bauteile	t 1000 DM	-	140 613 289 497	114 395 248 939	20
2626 13 001	Feuerfeste Zemente, feuerfeste Mörtel, feuerfester Beton u.ä. Feuerfeste Mischungen - Basische Mörtel und Massen (Gehalt an MgO, CaO oder Cr2O3, einzeln oder allgemein von mehr als 50 GHT)	t 1000 DM	-	104 724 179 728	62 016 208 335	19
2626 13 003	- Saure Mörtel und Massen (Gehalt an Kieselsäure (SiO2) von 85 GHT oder mehr)	t 1000 DM	-	125 060 85 604	121 144 79 432	10
2626 13 005	- Schamottenmörtel und -massen (Gehalt an Tonerde (Al2O3) von mehr als 10, jedoch weniger als 45 GHT und Kieselsäuregehalt (SiO2) unter 85 GHT)	t 1000 DM	-	120 772 24 393	112 108 24 632	9
2626 13 007	- Tonreiche Mörtel und Massen (Gehalt an Tonerde (Al2O3) von 45 GHT oder mehr)	t 1000 DM	-	131 934 124 650	110 762 128 176	26
2626 13 009	- Andere feuerfeste Mörtel und Massen	t 1000 DM	-	142 501 141 987	144 214 134 918	16
2626 14 100	Andere geformte feuerfeste Waren - Magnesit, Dolomit oder Chromit enthaltend, a.n.g.	t 1000 DM	-	75 886 97 138	82 695 98 451	15
2626 14 300	- mit einem Gehalt an Graphit oder Kohlenstoff in anderer Form, von mehr als 25 GHT	t 1000 DM	-	1 975 3 295	2 458	3
2626 14 550	- mit einer Mischung oder Verbindung von Tonerde oder Kieselsäure von mehr als 50 GHT - - mit einem Gehalt an Tonerde (Al2O3) von weniger als 45 GHT	t 1000 DM	-	7 814 65 499	6 782 57 975	7
2626 14 590	- - mit einem Gehalt an Tonerde (Al2O3) von 45 GHT oder mehr	t 1000 DM	-	27 163 11 913	4 091 8 108	4
		t 1000 DM	-	1 109 23 041	781 18 352	3

5 Produktion nach Güterarten - Deutschland

Melde-Nr.	Bezeichnung	Einheit	1994	1995	1996	1996 Anzahl Unternehmen
1	2	3	4	5	6	7
2626 14 903	- Andere feuerfeste keramische Waren - mit einem Gehalt an MgO, CaO oder Cr ₂ O ₃ , einzeln oder gemeinsam, von mehr als 50 GHT	t 1000 DM	-	-	-	-
2626 14 909	- - Andere geformte feuerfeste keramische Waren, a.n.g.	t 1000 DM	-	68 101 203 227	104 469 182 232	14
2630 10 100	Unglasierte und glasierte keramische Fliesen, Würfel, Steinchen, Boden- und Wandplatten - Unglasierte Fliesen u.ä., mit einer Oberfläche von weniger als 49 cm ² , für Mosaik	1000 m ² 1000 DM	-	1 252	.	3
2630 10 200	- Glasierte Fliesen u.ä., mit einer Oberfläche von weniger als 49 cm ² , für Mosaik	1000 m ² 1000 DM	-	4 960 97 205	3 713 67 957	5
2630 10 300	- Unglasierte keramische Spaltplatten	1000 m ² 1000 DM	-	6 002 118 423	5 405 109 594	15
2630 10 530	- - Andere unglasierte keramische Fliesen, Boden- und Wandplatten - - aus Steinzeug	1000 m ² 1000 DM	-	4 560 149 882	4 042 133 214	6
2630 10 550	- - aus Steingut oder feinen Erden	1000 m ² 1000 DM	-	-	-	-
2630 10 590	- - Andere unglasierte Fliesen, Boden- und Wandplatten, a.n.g.	1000 m ² 1000 DM	-	1 970 50 319	1 396	7
2630 10 710	- - Andere glasierte keramische Fliesen, Boden- und Wandplatten - - Spaltplatten	1000 m ² 1000 DM	-	13 507 250 684	12 981 224 182	14
2630 10 730	- - aus Steinzeug, mit einer Oberfläche von mehr als 90 cm ²	1000 m ² 1000 DM	-	8 056 213 483	5 542 126 551	5
2630 10 750	- - aus Steingut oder feinen Erden, mit einer Oberfläche von mehr als 90 cm ²	1000 m ² 1000 DM	-	20 581 372 093	20 261 334 390	6
2630 10 790	- - Andere glasierte Fliesen, Boden- und Wandplatten, a.n.g.	1000 m ² 1000 DM	-	.	7 287 138 593	3
2640 11 130	Mauerziegel, Hourdis, Deckenziegel und dgl., aus keramischen Stoffen - Mauerziegel für Mauerwerks-Konstruktionen - Hintermauerziegel, mit oder ohne Lochung, für die Erstellung von verputzten oder verkleideten Wänden	1000 m ³ 1000 DM	-	11 888 1 385 295	10 832 1 053 230	106
2640 11 150	- - Vormauerziegel, mit oder ohne Lochung, für die Erstellung von Sichtmauerwerk	1000 m ³ 1000 DM	-	1 847 494 218	1 655 431 255	44
2640 11 170	- - Ziegel für Boden- und Straßenbeläge	1000 m ³ 1000 DM	-	747 181 270	563 134 812	22
2640 11 300	- Hourdis, Deckenziegel und dgl.	t 1000 DM	-	118 085 26 811	84 266 21 014	12
2640 12 503	Dachziegel aus keramischen Stoffen, Schornsteinteile, Rauchleitungen, Bauzierate und andere Baukeramik - Dachziegel aus keramischen Stoffen, geformte Bauteile für die Verwendung als Dacheindeckung mit überlappender Verlegung auf geneigten Dächern - Preßdachziegel (z.B. Falz-, Pfannen-, Mönch-, Nonnenziegel)	1000 St 1000 DM	-	500 702 775 641	530 295 820 746	26
2640 12 505	- - Biberschwänze	1000 St 1000 DM	-	256 578 189 157	266 417 188 893	17
2640 12 507	- - Andere Strangziegel (z.B. Hohlpfannen, Hohlstrangziegel)	1000 St 1000 DM	-	5 657 12 918	6 194 11 979	7
2640 12 509	- - Sonstige Dachziegel und Dachzubehörteile (z.B. First-, Gratziegel, Ortgang, Entlüfter)	1000 St 1000 DM	-	59 295 318 047	62 893 341 214	25
2640 12 700	- Schornsteinteile, Rauchleitungen, Bauzierate und andere Baukeramik	t 1000 DM	-	20 059 15 659	18 122 14 926	3
2640 13 000	Keramische Rohre, Rohrleitungen, Rinnen, Rohrform-, Rohrverschluß- und Rohrverbindungsstücke	t 1000 DM	-	283 903 239 166	242 130 197 934	12
2651 11 000	Zementklinker	1000 t 1000 DM	-	1 870 113 487	1 615 100 769	8

5 Produktion nach Güterarten - Deutschland

Melde-Nr.	Bezeichnung	Einheit	1994	1995	1996	1996 Anzahl Unternehmen
1	2	3	4	5	6	7
	Portland-, Tonerdeschmelzzement und anderer Zement					
2651 12 100	- Weißer Portlandzement darunter zum Absatz bestimmt	1000 t 1000 t 1000 DM	* - -	2 2
2651 12 300	- Anderer Portlandzement darunter zum Absatz bestimmt	1000 t 1000 t 1000 DM	* - -	29 257 28 769 3 491 594	28 117 27 667 3 344 058	35 35
2651 12 500	- Tonerdeschmelzzement darunter zum Absatz bestimmt	1000 t 1000 t 1000 DM	* - -	2 2
2651 12 900	- Anderer Zement (z.B. Hochofenzement, Puzzolanzement) darunter zum Absatz bestimmt	1000 t 1000 t 1000 DM	* - -	. 7 973 864 021	. 7 467 821 156	31 31
	Luftkalk und hydraulischer Kalk					
2652 10 330	- Luftkalk - - ungelöscht darunter zum Absatz bestimmt	1000 t 1000 t 1000 DM	* - -	5 638 5 432 638 834	5 222 4 958 586 486	22 21
2652 10 350	- - gelöscht darunter zum Absatz bestimmt	1000 t 1000 t 1000 DM	* - -	. 1 145 152 354	. 1 092 143 448	18 18
2652 10 500	- Hydraulischer Kalk darunter zum Absatz bestimmt	1000 t 1000 t 1000 DM	* - -	. 993 98 706	. 724 69 802	15 15
	Gips aus gebranntem Gipsstein oder aus Calciumsulfat					
2653 10 003	- Rauchgas-Entschwefelungsgips darunter zum Absatz bestimmt	1000 t 1000 t 1000 DM	* - -	2 2
2653 10 005	- Chemiegips darunter zum Absatz bestimmt	1000 t 1000 t 1000 DM	* - -	254 254 .	245 245 .	4 4
2653 10 009	- Anderer gebrannter Gips darunter zum Absatz bestimmt	1000 t 1000 t 1000 DM	* - -	3 652 3 612 646 467	. 3 319 607 273	20 20
	Baublöcke und Mauersteine, Dach- steine, Fliesen, aus Zement, Beton oder Kunststein (Kalksandstein)					
2661 11 301	- Baublöcke und Mauersteine - - aus Porenbeton	1000 t 1000 DM	- -	3 641 748 968	3 212 683 394	35
2661 11 302	- - Vollsteine aus Leichtbeton	1000 t 1000 DM	- -	669 82 000	488 72 210	22
2661 11 303	- - Andere Baublöcke und Mauersteine, aus Leichtbeton	1000 t 1000 DM	- -	1 548 121 257	1 335 106 188	46
2661 11 305	- - Vollsteine aus Normal- und Schwerbeton	1000 t 1000 DM	- -	80 6 866	118 10 601	8
2661 11 306	- - Andere Baublöcke und Mauersteine, aus Normal- und Schwerbeton	1000 t 1000 DM	- -	666 68 138	567 65 563	53
2661 11 307	- - Vormauersteine und Verblender, aus Kunststein (Kalksandstein)	1000 t 1000 DM	- -	1 098 88 955	1 034 80 537	17
2661 11 308	- - Vollsteine aus Kunststein (Kalksandstein)	1000 t 1000 DM	- -	7 459 617 711	7 425 564 723	72
2661 11 309	- - Andere Baublöcke und Mauersteine, aus Kunststein (Kalksandstein)	1000 t 1000 DM	- -	5 648 545 115	4 936 433 539	70
	- Dachsteine, Gehwegplatten, Belag- platten, Betonpflastersteine u.ä.					
2661 11 501	- - - Dachsteine aus Beton - - - großformatig	1000 St 1000 t 1000 DM	- - -	947 392 2 892 1 070 590	844 159 3 001 1 062 715	5
2661 11 502	- - - kleinformig	1000 St 1000 t 1000 DM	- - -	4
2661 11 503	- - - First- und Gratsteine	1000 St 1000 t 1000 DM	- - -	. . .	17 675 61 .	5
2661 11 504	- - Gehwegplatten, Belagplatten	1000 t 1000 DM	- -	2 912 366 644	2 760 359 879	90
2661 11 505	- - Betonpflastersteine	1000 t 1000 DM	- -	17 437 1 538 205	17 912 1 576 323	190
2661 11 509	- - Andere Ziegel, Fliesen u.dgl., aus Zement, Beton oder Kunststein	1000 t 1000 DM	- -	502 148 897	441 136 636	25

5 Produktion nach Güterarten - Deutschland

Melde-Nr.	Bezeichnung	Einheit	1994	1995	1996	1996 Anzahl Unternehmen
1	2	3	4	5	6	7
	Vorgefertigte Bauelemente aus Zement, Beton oder Kunststein (Kalksandstein)					
2661 12 001	- Großformatige Wandbauteile (Wandtafeln)	1000 t 1000 DM	- -	3 191 812 347	2 799 797 780	148
2661 12 002	- Lärmschutzwände	1000 t 1000 DM	- -	43 18 871	50 21 060	11
2661 12 003	- Großformatige Deckentafeln	1000 t 1000 DM	- -	5 879 1 249 887	6 032 1 242 317	186
2661 12 004	- Deckenbalken und Deckenhohlbalken	1000 t 1000 DM	- -	23 7 063	11 4 218	14
2661 12 005	- Pfosten und Platten aller Art	1000 t 1000 DM	- -	42 10 027	44 10 861	16
2661 12 006	- Schornsteinformstücke	1000 t 1000 DM	- -	444 148 722	411 141 079	23
2661 12 007	- Fertigteile für Gartenbau und Landwirtschaft	1000 t 1000 DM	- -	1 753 306 025	1 534 270 190	84
2661 12 008	- Fertigteile konstruktiver Art (z.B. Balken, Stürze, Binder usw.)	1000 t 1000 DM	- -	4 448 1 533 022	4 209 1 460 579	245
2661 12 009	- Andere vorgefertigte Bauelemente	1000 t 1000 DM	- -	5 054 1 414 935	4 711 1 277 903	297
2661 13 000	Rohre aus Zement, Beton oder Kunststein (Kalksandstein)	1000 t 1000 DM	- -	3 701 582 704	3 463 529 315	111
	Vorgefertigte Gebäude aus Zement oder Betonfertigteilen					
2661 20 003	- Wohngebäude	m2 St 1000 DM	- - -	47 307 205 62 007	31 804 186 44 985	6
2661 20 005	- Nichtwohngebäude	m2 St 1000 DM	- - -	482 068 4 958 252 131	446 051 4 226 270 704	21
2661 20 009	- Andere Gebäude (z.B. Garagen)	m2 St 1000 DM	- - -	1 087 560 49 764 296 144	960 877 44 277 287 143	48
	Platten, Tafeln, Dielen, Fliesen u.ä. Waren aus Gips oder aus Mischungen auf der Grundlage von Gips					
	- Gipsbauplatten, kartonummantelt oder kernarmiert durch Papierfasern					
2662 10 501	- Gipskartonplatten, gem. Din 18 180	1000 m2 1000 DM	- -	173 179 420 972	183 844 448 411	5
2662 10 503	- Gipsfaserplatten	1000 m2 1000 DM	- -	.	.	2
2662 10 505	- Gips-Wandbauplatten (Vollgipsplatten, Tafeln, bewehrt oder unbewehrt), gem. DIN 18 163	1000 m2 1000 DM	- -	1 466 44 243	2 594 47 129	3
2662 10 507	- Gipsbauplatten, kaschiert und weiterverarbeitet (Gipskartonverbundplatten, Dekorplatten)	1000 m2 1000 DM	- -	5 723 91 930	4 565 74 671	4
	- Andere Platten, Tafeln, Dielen, Fliesen u.ä. Waren					
2662 10 903	- Gipsbauplatten, Tafeln, Dielen, Fliesen u.ä. Waren, aus Gips oder aus Mischungen auf der Grundlage von Gips, ummantelt oder bewehrt mit anderen Materialien	1000 m2 1000 DM	- -	.	.	-
2662 10 909	- Andere Gipsbauteile, Wandbauplatten, Deckenplatten, Steine	1000 m2 1000 DM	- -	.	.	4
2663 10 000	Frischbeton (Transportbeton)	1000 m3 1000 t 1000 DM	- - -	54 026 123 997 7 076 128	52 099 118 482 6 788 514	618
	Mörtel u.ä. Beton, nicht feuerfest					
2664 10 001	- Anderer Beton, der noch nicht mit Wasser angemacht wurde (Trockenbeton)	1000 t 1000 DM	- -	363 71 390	368 56 639	14
2664 10 002	- Werk-Naß-Mörtel	1000 t 1000 DM	- -	283 26 933	252 24 827	19
2664 10 003	- Putzmörtel	1000 t 1000 DM	- -	920 83 089	777 74 517	69
2664 10 004	- anderer Mörtel	1000 t 1000 DM	- -	270 19 080	317 22 096	27

5 Produktion nach Güterarten - Deutschland

Melde-Nr.	Bezeichnung	Einheit	1994	1995	1996	1996 Anzahl Unternehmen
1	2	3	4	5	6	7
2664 10 005	- Werk-Trocken-Mörtel - - Putzmörtel	1000 t 1000 DM	- -	3 462 783 735	3 349 768 783	57
2664 10 006	- - Edelputz, anderer Putzmörtel	1000 t 1000 DM	- -	711 299 618	735 355 062	19
2664 10 007	- - Mauer Mörtel	1000 t 1000 DM	- -	2 391 323 511	2 597 385 824	48
2664 10 008	- - anderer Mörtel	1000 t 1000 DM	- -	3 212 1 139 887	3 075 1 116 245	74
2665 11 003	Platten, Dielen, Fliesen, Blöcke u.dgl., aus Pflanzenfasern, Holzabfällen u.ä., mit Zement, Gips oder anderen mineralischen Bindemitteln hergestellt - Dämm- und Leichtbauplatten - - aus Holzwolle (ohne Verbin- dung), mit Schichten aus Hart- schaum oder Mineralfasern	1000 m2 1000 DM	- -	4 170 37 871	3 860 35 600	9
2665 11 005	- - aus Holzwolle, mit Schichten aus Hartschaum, fest verbunden	1000 m2 1000 DM	- -	5 782 88 356	4 940 82 725	8
2665 11 007	- - aus Holzwolle, mit Schichten aus Mineralfasern, fest verbunden	1000 m2 1000 DM	- -	30 801	26 623	10
2665 11 009	- Andere Platten, Dielen, Fliesen, Blöcke u. dgl., aus anderen Fasern	1000 m2 1000 DM	- -	2 630 88 798	3 021 94 174	8
2665 12 300	Platten, Dielen, Fliesen, Ziegel, Rohre, Rohrform-, Rohrverschluß- und Rohrverbindungsstücke, aus Asbestzement, Cellulosezement oder dgl. - Platten, Tafeln, Fliesen, Ziegel oder dgl.	1000 m2 1000 DM	- -	26 082 410 346	21 662 350 684	7
2665 12 500	- Rohre, Rohrform-, Rohrverschluß- und Rohrverbindungsstücke	t 1000 DM	- -	21 657	18 962 32 315	3
2665 12 900	- Andere Waren aus Asbestzement, Cellulosezement oder dgl.	t 1000 DM	- -	21 142	14 118 19 269	7
2666 11 000	Andere Waren aus Gips oder aus Mischungen auf der Grundlage von Gips (auch Dekorplatten)	t 1000 DM	- -	.	.	1
2666 12 001	Andere Waren aus Zement, Beton oder Kunststein (ohne Ziegel und Rohre) - Platten und Dielen für Wände und Decken - - aus Leichtbeton	t 1000 DM	- -	5 465 1 915	.	2
2666 12 002	- - aus Porenbeton	t 1000 DM	- -	300 888 106 899	269 993 92 456	9
2666 12 003	- - aus Normal- und Schwerbeton	t 1000 DM	- -	274 285 61 501	257 264 62 197	14
2666 12 004	- Deckensteine aus Leichtbeton	t 1000 DM	- -	24 413 3 743	20 320 3 035	8
2666 12 005	- Deckensteine aus Normal- und Schwerbeton	t 1000 DM	- -	.	.	1
2666 12 006	- Eisenbahnschwellen	t 1000 DM	- -	886 583 247 726	705 604 201 417	9
2666 12 007	- Stahl- und Spannbetonmasten	t 1000 DM	- -	.	.	1
2666 12 009	- Andere Waren aus Zement, Beton oder Kunststein, a.n.g.	t 1000 DM	- -	290 612 282 099	320 251 302 926	41
2670 11 000	Bearbeiteter Marmor, Travertin und Alabaster	t 1000 DM	- -	247 334 341 379	217 735 318 294	106
2670 12 100	Pflastersteine und -platten, Bordsteine, Fliesen, Würfel von Naturstein; andere bearbeitete Kalksteine, Granit, Werksteine, Tonschiefer - Pflastersteine, Bordsteine und Pflasterplatten, aus Naturstein (ohne Schiefer)	t 1000 DM	- -	109 492 22 200	91 091 17 897	26
2670 12 300	- Fliesen, Würfel u. dgl., Körnungen, Splitter und Mehl von Natursteinen, künstlich gefärbt, für Mosaik	t 1000 DM	- -	1 205	2 187	3
2670 12 400	- Andere bearbeitete Kalksteine	t 1000 DM	- -	70 877 75 660	67 431 68 701	24

5 Produktion nach Güterarten - Deutschland

Melde-Nr.	Bezeichnung	Einheit	1994	1995	1996	1996 Anzahl Unternehmen
1	2	3	4	5	6	7
2670 12 600	- Bearbeiteter Granit	t 1000 DM	-	202 147 426 857	175 670 426 404	106
2670 12 800	- Andere bearbeitete Werksteine	t 1000 DM	-	105 319 206 962	95 982 206 851	49
2670 12 900	- Bearbeiteter Tonschiefer und Waren aus Tonschiefer oder aus Preßschiefer	t 1000 DM	-	18 145 36 550	18 482 33 898	7
2681 11 100	Mühl- und Mahlsteine, Schleifkörper, Wetz- und Poliersteine - Mühlsteine und Steine zum Mahlen, Zerfasern oder Brechen	t 1000 DM	-	.	.	1
2681 11 200	- Schleifkörper aus agglomerierten synthetischen oder natürlichen Diamanten	t 1000 DM	-	753 148 507	730 149 865	21
2681 11 300	- Schleifkörper aus anderen agglomerierten Schleifstoffen - - mit Kunstharzbindung - - - mit Faserstoffverstärkung	t 1000 DM	-	27 142 228 427	24 097 201 446	21
2681 11 400	- - - ohne Faserstoffverstärkung	t 1000 DM	-	10 081 108 859	10 586 104 003	28
2681 11 500	- - mit keramischer oder Silikat- bindung	t 1000 DM	-	17 276 263 658	15 822 248 485	28
2681 11 603	- - mit anderen Bindungen	t 1000 DM	-	17 919	15 297	10
2681 11 609	- - Andere Schleifkörper aus agglomerierten natürlichen Schleifstoffen, a.n.g.	t 1000 DM	-	239 43 981	195 38 858	9
2681 11 700	- Schleifkörper aus Naturstein	t 1000 DM	-	-	-	-
2681 11 800	- Wetz- oder Poliersteine zum Handgebrauch	t 1000 DM	-	-	-	-
2681 12 300	Natürliche oder Künstliche Schleif- stoffe, in Pulver- oder Körnerform - auf einer Unterlage aus Gewebe aus Spinnstoffen	1000 m2 1000 DM	-	23 475 385 362	23 004 387 961	9
2681 12 500	- auf einer Unterlage aus Papier oder Pappe	1000 m2 1000 DM	-	33 602 172 346	33 496 177 506	9
2681 12 903	- auf einer Unterlage aus anderen Stoffen - - auf Kombination aus Papier und Gewebe (Schleifkombination)	1000 m2 1000 DM	-	626 13 893	685 15 464	4
2681 12 905	- - auf Vulkanfaser	1000 m2 1000 DM	-	1 984 51 212	1 933 50 618	7
2681 12 909	- - auf anderen Stoffen	1000 m2 1000 DM	-	.	.	2
2682 11 100	Asbestwaren - Bearbeitete Asbestfasern; Mischungen auf der Grundlage von Asbest; Schnüre, Seile, Gewebe, Gewirke, Bekleidung, Schuhe u. Kopfbedeckungen, aus Asbest oder aus Mischungen auf der Grundlage von Asbest	t 1000 DM	-	.	.	1
2682 11 300	- Garne aus Asbest oder aus Mischungen auf der Grundlage von Asbest	t 1000 DM	-	-	-	-
2682 11 500	- Papier, Pappe und Filz u.a. Waren, aus Asbest oder aus Mischungen auf der Grundlage von Asbest	t 1000 DM	-	.	.	1
2682 11 700	- Dichtungsmaterial aus zusammenge- preßten Asbestfasern und Elasto- meren, in Platten oder Rollen - Bremsbeläge, Bremsklötze, Kupp- lungsbeläge, auf der Grundlage von Asbest, anderen mineralischen Stoffen oder Zellstoff	t 1000 DM	-	314 6 562	.	2
2682 11 930	- - Bremsbeläge und Bremsklötze	t 1000 DM	-	47 481 664 498	36 900 614 151	12
2682 11 950	- - Reibungsbeläge für Kupplungen u. dgl.	t 1000 DM	-	15 343 135 969	14 060 112 992	7

5 Produktion nach Güterarten - Deutschland

Melde-Nr.	Bezeichnung	Einheit	1994	1995	1996	1996 Anzahl Unternehmen
1	2	3	4	5	6	7
	Waren aus Asphalt oder aus ähnlichen Stoffen					
	- Dach- und Dichtungsbahnen u.a.					
	Waren, aus Asphalt o.ä. Stoffen, in Rollen					
2682 12 531	- - Dach- und Dichtungsbahnen	1000 m2	-	44 834	39 931	13
	- - - aus Rohdachpappe	1000 DM	-	66 776	60 606	
2682 12 533	- - - aus Glasvlies	1000 m2	-	30 433	29 856	22
		1000 DM	-	52 671	46 935	
2682 12 535	- - - Schweiß- und Schmelzbahnen	1000 m2	-	55 934	60 332	24
		1000 DM	-	228 271	237 250	
2682 12 537	- - - Polymerbitumenbahnen	1000 m2	-	71 090	75 175	25
		1000 DM	-	475 522	458 192	
2682 12 539	- - - Andere Dach- und Dichtungsbahnen	1000 m2	-	40 328	42 854	23
		1000 DM	-	155 519	143 377	
2682 12 590	- - Andere Waren in Rollen	1000 m2	-	.	.	2
		1000 DM	-	.	.	
2682 12 900	- Andere Waren aus Asphalt o.ä. Stoffen	t	-	25 890	29 056	5
		1000 DM	-	31 438	31 865	
2682 13 000	Bituminöse Mischungen auf der Grundlage von Naturasphalt, Naturbitumen u.ä. (z.B. Asphaltmastix, Verschnittbitumen)	1000 t	-	12 976	12 636	77
		1000 DM	-	1 067 188	985 909	
2682 14 000	Künstlicher Graphit; kolloider oder halbkolloider Graphit; Zubereitungen auf der Grundlage von Graphit o.ä. Kohlenstoffen	t	-	21 551	19 844	4
		1000 DM	-	124 602	126 763	
2682 15 000	Künstlicher Korund	t	-	49 228	47 416	5
		1000 DM	-	88 535	80 913	
	Mineralische Wollen, geblähte mineralische Erzeugnisse, Mischungen aus mineralischen Stoffen, andere Waren aus mineralischen Stoffen, a.n.g.					
2682 16 100	- Hüttenwolle, Steinwolle u.ä. mineralische Wollen, auch miteinander gemischt, lose, in Platten oder in Rollen	t	-	394 803	335 325	8
		1000 DM	-	510 829	473 371	
2682 16 200	- Geblähter Vermiculit, geblähter Ton, Schaum Schlacke u.ä. geblähte mineralische Erzeugnisse, auch miteinander gemischt	t	-	739 110	704 046	13
		1000 DM	-	174 317	182 481	
2682 16 300	- Mischungen und Waren aus mineralischen Stoffen zu Wärme-, Kälte- oder Schallschutzzwecken (ohne Waren aus Asbest- oder Cellulosezement und ohne keramische Waren)	t	-	259 404	233 295	14
		1000 DM	-	302 327	282 910	
2682 16 500	- Bearbeiteter Glimmer und Glimmerwaren, auch auf Unterlagen	t	-	-	-	-
		1000 DM	-	-	-	
2682 16 700	- Waren aus Graphit oder anderem Kohlenstoff, nicht für elektrotechnische Zwecke	t	-	.	.	3
		1000 DM	-	7 831	6 790	
2682 16 800	- Waren aus Torf	t	-	.	.	2
		1000 DM	-	.	.	
2682 16 900	- Andere Waren aus Steinen oder anderen mineralischen Stoffen, a.n.g.	t	-	22 203	20 686	10
		1000 DM	-	27 538	26 614	
2699 00 000	Veredlung von Erzeugnissen dieser Güterabteilung	1000 DM	-	497 893	497 689	44
	Eisen- und Stahlerzeugnisse; NE-Metalle und -erzeugnisse					
	Roh- und Spiegeleisen, in Masseln, Blöcken oder anderen Rohformen					
2710 11 001	- Stahlrohisen	t	*	.	.	8
	darunter zum Absatz bestimmt	t	-	.	.	1
		1000 DM	-	.	.	
2710 11 002	- Gießereirohisen (einschl. Spiegeleisen)	t	*	.	.	1
	darunter zum Absatz bestimmt	t	-	236 454	.	1
		1000 DM	-	85 239	.	
2710 12 001	Ferromangan, mit einem Kohlenstoffgehalt von mehr als 2 GHT (EGKS) (hochgekohlt)	t	*	-	-	-
	darunter zum Absatz bestimmt	t	-	-	-	-
		1000 DM	-	-	-	
2710 13 001	Eisenschwamm in Stücken, Pellets u.ä. Formen	t	*	.	.	1
	darunter zum Absatz bestimmt	t	-	.	.	1
		1000 DM	-	.	.	

5 Produktion nach Güterarten - Deutschland

Melde-Nr.	Bezeichnung	Einheit	1994	1995	1996	1996 Anzahl Unternehmen	
1	2	3	4	5	6	7	
2710 20 001	Flüssigstahl, unlegiert; Blöcke, Halbzeug, Rundstrangguß, aus unlegiertem Stahl - Flüssigstahl für Stahlguß darunter zum Absatz bestimmt	t t 1000 DM	*	- - -	- - -	- - -	- - -
2710 20 002	- Blöcke und Rundstrangguß darunter zum Absatz bestimmt	t t 1000 DM	*	- - -	32 409 289 7 683 698 2 824 391	31 684 078 8 077 796 2 856 490	26 19
2710 20 003	- Gewalztes Halbzeug darunter zum Absatz bestimmt	t t 1000 DM	*	- - -	2 657 126 1 805 712 1 055 763	1 957 054 1 428 226 748 251	13 12
2710 30 001	Flüssigstahl, aus nichtrostendem oder anderem legierten Stahl; Blöcke, Halbzeug, Rundstrangguß, aus nichtrostendem oder anderem legierten Stahl - Flüssigstahl für Stahlguß darunter zum Absatz bestimmt	t t 1000 DM	*	- - -	- - -	- - -	- - -
2710 30 002	- Blöcke und Rundstrangguß darunter zum Absatz bestimmt	t t 1000 DM	*	- - -	8 883 288 1 729 653 1 260 894	8 083 518 1 618 594 1 115 189	24 16
2710 30 003	- Gewalztes Halbzeug darunter zum Absatz bestimmt	t t 1000 DM	*	- - -	813 290 510 223 546 298	515 313 327 741 340 209	8 8
2710 40 001	Warmbreitband, Bandstahl, Breitflachstahl, Bandblech, kaltgewalzte Bleche, Elektroblech u.a. Bleche, aus unlegiertem, nichtrostendem oder anderem legierten Stahl - Warmbreitband darunter zum Absatz bestimmt	t t 1000 DM	*	- - -	19 750 626 8 405 225 4 277 153	19 068 724 8 603 929 4 075 926	5 5
2710 40 002	- Bandstahl mit einer Breite von weniger als 600 mm darunter zum Absatz bestimmt	t t 1000 DM	*	- - -	1 752 145 1 628 841 1 295 637	1 474 339 1 384 573 1 108 341	12 11
2710 40 003	- Breitflachstahl, Quatroblech darunter zum Absatz bestimmt	t t 1000 DM	*	- - -	3 073 398 2 978 036 2 475 707	2 862 470 2 756 260 2 211 848	11 11
2710 40 004	- Bandblech, warmgewalzt darunter zum Absatz bestimmt	t t 1000 DM	*	- - -	740 800 737 992	720 876 694 385	9 9
2710 40 005	- Kaltgewalztes Blech in Rollen oder Tafeln, mit einer Breite von mehr als 500 mm darunter zum Absatz bestimmt	t t 1000 DM	*	- - -	11 367 303 4 754 774 5 295 499	10 634 603 4 298 975 4 296 748	16 15
2710 40 006	- Elektroblech in Rollen oder Tafeln, mit einer Breite von mehr als 500 mm darunter zum Absatz bestimmt	t t 1000 DM	*	- - -	2 2
2710 40 007	- Verpackungsblech darunter zum Absatz bestimmt	t t 1000 DM	*	- - -	. . 1 247 784	. . .	2 2
2710 40 008	- Oberflächenveredelte Bleche, mit einer Breite von mehr als 500 mm darunter zum Absatz bestimmt	t t 1000 DM	*	- - -	5 611 245 5 167 889 4 829 362	5 675 164 5 209 475 4 685 261	10 10
2710 50 001	Walzdraht (einschl. zum Ablängen), aus unlegiertem, nichtrostendem oder anderem legierten Stahl darunter zum Absatz bestimmt	t t 1000 DM	*	- - -	5 432 439 5 369 172 2 939 441	5 270 210 5 233 575 2 508 982	11 10
2710 60 001	Betonstahl in Stäben; Stab- und Flachstahl, warmgewalzt, aus unlegiertem, nichtrostendem oder anderem legierten Stahl - Betonstahl in Stäben (einschl. abgelenkt, aus Walzdraht) darunter zum Absatz bestimmt	t t 1000 DM	*	- - -	. . 1 751 437 679 539	. . 1 967 402 702 821	7 7
2710 60 002	- Stab- und Flachstahl (einschl. abgelenkt, aus Walzdraht) darunter zum Absatz bestimmt	t t 1000 DM	*	- - -	1 514 398 1 408 496 1 546 636	1 146 800 1 080 758 1 190 881	13 11
2710 70 001	Profile und Träger, aus unlegiertem, nichtrostendem oder anderem legierten Stahl - L-, I-Profile, Wulstflachstäbe, I-, U-, H-Profile unter 80 mm, Spezialprofile, Profilstäbe, warmgewalzt darunter zum Absatz bestimmt	t t 1000 DM	*	- - -	4 4

5 Produktion nach Güterarten - Deutschland

Melde-Nr.	Bezeichnung	Einheit	1994	1995	1996	1996 Anzahl Unternehmen
1	2	3	4	5	6	7
2710 70 002	- I-Träger, Breitflanschträger, Grubenausbauprofile, Formstahl u.a. Träger darunter zum Absatz bestimmt	t t 1000 DM	* - -	- 1 743 740 1 099 929	- 1 681 161 925 337	7 7 7
2710 81 001	Spundwandaerzeugnisse darunter zum Absatz bestimmt	t t 1000 DM	* - -	- 238 091 303 940	- 208 502 247 085	3 3 3
2710 82 001	Oberbaumaterial (Schienen, Schwellen, Befestigungsmaterial) darunter zum Absatz bestimmt	t t 1000 DM	* - -	- 279 270 313 261	- 247 735 263 036	7 7 7
2710 91 000	Granulierte Schlacke (Schlacken- sand) u.a. Schlacken, Zunder u.a. Abfälle der Eisen- und Stahlher- stellung darunter zum Absatz bestimmt	t t 1000 DM	* - -	- 17 573 851 15 461 410	- 16 716 261 15 027 523	23 17 17
2710 92 000	Abfälle und Schrott aus Eisen oder Stahl	t 1000 DM	* -	- 325 471 62 042	- 265 567 47 555	17 17 17
2710 93 000	Abfallblöcke aus Eisen oder Stahl (EGKS)	t 1000 DM	* -	- -	- -	- -
2721 10 000	Rohre aus Gußeisen darunter zum Absatz bestimmt	t t 1000 DM	* - -	- 299 806 526 905	- 322 188 526 188	9 9 9
2721 20 330	- - für Druckrohre darunter zum Absatz bestimmt	t t 1000 DM	* - -	- 11 697 78 909	- 8 445 60 420	6 6 6
2721 20 350	- - Andere Rohrform-, Rohrverschluß- und Rohrverbindungsstücke darunter zum Absatz bestimmt	t t 1000 DM	* - -	- 39 148 21 366 89 515	- 17 251 76 177	10 9 9
2721 20 500	- aus verformbarem Gußeisen darunter zum Absatz bestimmt	t t 1000 DM	* - -	- 23 267 164 940	- 21 990 151 872	7 7 7
2721 20 700	- aus Stahlguß darunter zum Absatz bestimmt	t t 1000 DM	* - -	- . .	- . .	1 1 1
2722 10 303	- - Präzisionsstahlrohre, nahtlos darunter zum Absatz bestimmt	t t 1000 DM	* - -	- 200 749 712 204	- 160 730 594 192	13 13 13
2722 10 309	- - Andere nahtlose Rohre darunter zum Absatz bestimmt	t t 1000 DM	* - -	- 1 515 477 1 365 806 2 096 422	- 1 245 185 2 039 749	31 31 31
2722 10 530	- - Stahlrohre und Hohlprofile, geschweißt, genietet oder gefalzt inneren und äußeren Querschnitt und einem äußeren Durchmesser von mehr als 406,4 mm darunter zum Absatz bestimmt	t t 1000 DM	* - -	- 1 089 796 1 612 333	- 1 040 828 1 564 054	41 41 41
2722 10 553	- - - Präzisionsstahlrohre, geschweißt darunter zum Absatz bestimmt	t t 1000 DM	* - -	- 609 088 572 182 1 217 894	- 497 584 458 706 948 000	31 31 31
2722 10 559	- - - Andere Stahlrohre und Hohlprofile, geschweißt, auch genietet oder gefalzt darunter zum Absatz bestimmt	t t 1000 DM	* - -	- 389 947 389 947 692 612	- 456 483 824 193	39 39 39
2722 20 100	Flansche, Form-, Verschluß- und Verbindungsstücke, Bogen und Winkel, aus Stahl, nicht gegossen - Flansche darunter zum Absatz bestimmt	t t 1000 DM	* - -	- 103 525 103 525 481 903	- 102 534 102 534 476 310	37 37 37
2722 20 300	- Form-, Verschluß- und Verbindungsstücke mit Gewinde, nicht zum Stumpfschweißen darunter zum Absatz bestimmt	t t 1000 DM	* - -	- 21 210 21 210 219 250	- 20 165 20 165 209 306	20 20 20
2722 20 500	- Form-, Verschluß- und Verbindungsstücke ohne Gewinde, nicht zum Stumpfschweißen darunter zum Absatz bestimmt	t t 1000 DM	* - -	- 39 317 39 317 357 103	- 38 007 38 007 389 967	46 46 46

5 Produktion nach Güterarten - Deutschland

Melde-Nr.	Bezeichnung	Einheit	1994	1995	1996	1996 Anzahl Unternehmen	
1	2	3	4	5	6	7	
	- Bogen, Winkel; Form-, Verschluß- und Verbindungsstücke, zum Stumpfschweißen, aus Stahl, nicht gegossen	t	*	-	-	-	
2722 20 730	- - Bogen und Winkel	t	-	17 614	19 079	25	
	darunter zum Absatz bestimmt	t	-	17 614	19 079	25	
		1000 DM	-	137 066	155 106		
2722 20 750	- - Andere Form-, Verschluß- und Verbindungsstücke	t	*	-	14 948	27	
	darunter zum Absatz bestimmt	t	-	14 948	12 874	27	
		1000 DM	-	99 139	96 990		
	Anderer Stabstahl, aus Eisen oder nichtlegiertem Stahl						
	- Stabstahl aus Automatenstahl und aus nichtlegiertem Stahl, mit einem Kohlenstoffgehalt von weniger als 0,25 GHT, nur kalthergestellt oder nur kaltfertiggestellt						
2731 10 130	- - aus Automatenstahl	t	*	-	-	16	
	darunter zum Absatz bestimmt	t	-	140 490	111 145	16	
		1000 DM	-	219 874	173 675		
2731 10 150	- - aus nichtlegiertem Stahl, mit einem Kohlenstoffgehalt von weniger als 0,25 GHT (ohne Flachstahl)	t	*	-	248 286	14	
	darunter zum Absatz bestimmt	t	-	248 286	253 676	14	
		1000 DM	-	329 453	306 425		
2731 10 300	- Flachstahl aus nichtlegiertem Stahl, mit einem Kohlenstoffgehalt von weniger als 0,25 GHT	t	*	-	42 525	5	
	darunter zum Absatz bestimmt	t	-	42 525	36 066	5	
		1000 DM	-	76 923	60 676		
	- Anderer Stabstahl, kaltfertiggestellt, aus nichtlegiertem Stahl, plattiert, überzogen oder bearbeitet						
2731 10 530	- - plattiert oder überzogen	t	*	-	.	1	
	darunter zum Absatz bestimmt	t	-	.	.	1	
		1000 DM	-	.	.		
2731 10 550	- - bearbeitet	t	*	-	.	4	
	darunter zum Absatz bestimmt	t	-	.	.	4	
		1000 DM	-	.	.		
2731 10 600	- Anderer Stabstahl, nur kalthergestellt oder nur kaltfertiggestellt, mit einem Kohlenstoffgehalt von 0,25 GHT oder mehr, jedoch weniger als 0,6 GHT	t	*	-	42 525	5	
	darunter zum Absatz bestimmt	t	-	42 525	36 066	5	
		1000 DM	-	76 923	60 676		
	- Anderer Stabstahl, nur kalthergestellt oder nur kaltfertiggestellt, mit einem Kohlenstoffgehalt von 0,6 GHT oder mehr						
2731 10 700	- - aus Automatenstahl	t	*	-	78 528	9	
	darunter zum Absatz bestimmt	t	-	93 435	66 471	9	
		1000 DM	-	93 435	76 948		
	- Anderer Stabstahl, nur kalthergestellt oder nur kaltfertiggestellt, mit einem Kohlenstoffgehalt von 0,6 GHT oder mehr						
	darunter zum Absatz bestimmt	t	*	-	8 861	9	
		t	-	8 861	6 889	9	
		1000 DM	-	19 305	14 872		
	Profile aus unlegiertem Stahl; Stäbe und Flachstahl, aus Schnellarbeitsstahl, Mangan-Silicium-Stahl und aus anderem legierten Stahl, kaltfertiggestellt						
2731 20 100	- Profile aus unlegiertem Stahl	t	*	-	.	9	
	darunter zum Absatz bestimmt	t	-	64 499	67 371	9	
		1000 DM	-	98 424	102 440		
2731 20 200	- - Stäbe und Flachstahl	t	*	-	.	2	
	darunter zum Absatz bestimmt	t	-	.	.	2	
		1000 DM	-	.	.		
2731 20 300	- - aus Mangan-Silicium-Stahl	t	*	-	-	-	
	darunter zum Absatz bestimmt	t	-	-	-	-	
		1000 DM	-	-	-		
	- - aus anderem legierten Stahl, nicht plattiert, überzogen oder bearbeitet						
2731 20 530	- - - aus Wälzlagerstahl	t	*	-	6 626	4	
	darunter zum Absatz bestimmt	t	-	6 626	4 891	4	
		1000 DM	-	13 282	9 707		
2731 20 550	- - - aus Werkzeugstahl	t	*	-	1 804	3	
	darunter zum Absatz bestimmt	t	-	1 804	2 248	3	
		1000 DM	-	8 306	12 081		
2731 20 570	- - - aus anderem legierten Stahl	t	*	-	48 063	10	
	darunter zum Absatz bestimmt	t	-	48 063	40 068	10	
		1000 DM	-	85 571	72 674		
	- - aus anderem legierten Stahl (ohne nichtrostenden Stahl), plattiert, überzogen oder bearbeitet						
2731 20 730	- - - plattiert oder überzogen	t	*	-	-	-	
	darunter zum Absatz bestimmt	t	-	-	-	-	
		1000 DM	-	-	-		

5 Produktion nach Güterarten - Deutschland

Melde-Nr.	Bezeichnung	Einheit	1994	1995	1996	1996 Anzahl Unternehmen
1	2	3	4	5	6	7
2731 20 750	--- bearbeitet darunter zum Absatz bestimmt	t t 1000 DM	* - -	- . .	9 490 9 490 40 837	3 3
	Stäbe, Flachstahl und Profilstäbe aus nichtrostendem oder aus anderem legierten Stahl					
2731 30 300	- kaltfertiggestellt, aus nichtrostendem Stahl darunter zum Absatz bestimmt	t t 1000 DM	* - -	- 61 462 349 184	45 313 45 313 282 349	13 13
	- Profilstäbe, nur kalthergestellt oder nur kaltfertiggestellt, aus anderem legierten Stahl (ohne nichtrostendem Stahl)					
2731 30 530	- kaltfertiggestellt darunter zum Absatz bestimmt	t t 1000 DM	* - -	- 21 787 56 720	. 18 669 55 497	4 4
2731 30 550	--- kalthergestellt, aus flachgewalzten Erzeugnissen hergestellt darunter zum Absatz bestimmt	t t 1000 DM	* - -	-	1 1
	Kaltgewalztes Elektrobund und Elektrosplattband, Bandstahl, Splattband, Kaltband und -splattband, aus unlegiertem Stahl, mit einer Breite von 500 mm oder weniger - Kaltgewalztes Elektrobund und Elektrosplattband, mit einem Kohlenstoffgehalt von weniger als 0,25 GHT					
2732 10 130	--- Elektrobund, nicht kornorientiert darunter zum Absatz bestimmt	t t 1000 DM	* - -	- 10 782 23 492	4 3
2732 10 150	--- Elektrosplattband, nicht kornorientiert, durch Längsteilen hergestellt darunter zum Absatz bestimmt	t t 1000 DM	* - -	-	1 1
2732 10 170	--- Elektrosplattband, nicht schlußgeglüht darunter zum Absatz bestimmt	t t 1000 DM	* - -	-	- -
	- Kaltgewalzter Bandstahl und kaltgewalztes Splattband, mit einem Kohlenstoffgehalt von weniger als 0,25 GHT, durch Längsteilen hergestellt					
2732 10 230	--- Bandstahl (ohne Elektrobund) darunter zum Absatz bestimmt	t t 1000 DM	* - -	- 683 824 929 028	. 671 886 895 715	25 25
2732 10 250	--- Splattband (ohne Elektrosplattband) darunter zum Absatz bestimmt	t t 1000 DM	* - -	- 85 463 58 608	. 98 040 64 897	7 7
	- Kaltband und Kaltsplattband, mit einem Kohlenstoffgehalt von 0,25 GHT oder mehr					
2732 10 310	--- Kaltband, mit einem Kohlenstoffgehalt von weniger als 0,6 GHT darunter zum Absatz bestimmt	t t 1000 DM	* - -	- 510 218 698 850	. 421 137 590 887	16 16
2732 10 330	--- Kaltsplattband, mit einem Kohlenstoffgehalt von weniger als 0,6 GHT, aus EGKS-Erzeugnissen hergestellt darunter zum Absatz bestimmt	t t 1000 DM	* - -	-	2 2
2732 10 350	--- Kaltband, mit einem Kohlenstoffgehalt von 0,6 GHT oder mehr darunter zum Absatz bestimmt	t t 1000 DM	* - -	- 142 756 142 756 304 047	120 473 120 473 285 235	16 16
2732 10 370	--- Kaltsplattband, mit einem Kohlenstoffgehalt von 0,6 GHT oder mehr, aus EGKS-Erzeugnissen hergestellt darunter zum Absatz bestimmt	t t 1000 DM	* - -	-	- -
	Veredeltes Kaltband aus unlegiertem Stahl, mit einer Breite von weniger als 500 mm - Schmelztauchveredeltes Kaltband und Kaltsplattband					
2732 20 130	--- Kaltband darunter zum Absatz bestimmt	t t 1000 DM	* - -	-	4 4
2732 20 150	--- Kaltsplattband, durch Längsteilen aus EGKS-Erzeugnissen hergestellt darunter zum Absatz bestimmt	t t 1000 DM	* - -	-	1 1

5 Produktion nach Güterarten - Deutschland

Melde-Nr.	Bezeichnung	Einheit	1994	1995	1996	1996 Anzahl Unternehmen	
1	2	3	4	5	6	7	
	- Elektrolytisch mit Metallen veredeltes Kaltband und Kaltspaltband						
2732 20 230	- - Kaltband	t	*	-	86 447	.	2
	darunter zum Absatz bestimmt	t		-	86 447	.	2
		1000 DM		-	205 211	.	
2732 20 250	- - Kaltspaltband, durch Längsteilen aus EGKS-Erzeugnissen hergestellt	t	*	-	.	.	2
	darunter zum Absatz bestimmt	t		-	.	.	2
		1000 DM		-	.	.	
	- Organisch oder anorganisch überzogenes Kaltband und Kaltspaltband						
2732 20 330	- - Kaltband	t	*	-	.	.	3
	darunter zum Absatz bestimmt	t		-	.	.	3
		1000 DM		-	146 455	114 395	
2732 20 350	- - Kaltspaltband, durch Längsteilen aus EGKS-Erzeugnissen hergestellt	t	*	-	.	.	2
	darunter zum Absatz bestimmt	t		-	.	.	2
		1000 DM		-	.	.	
2732 20 400	- Plattiertes Kaltband, mit einer Breite von weniger als 500 mm, aus unlegiertem Stahl	t	*	-	.	.	3
	darunter zum Absatz bestimmt	t		-	.	.	3
		1000 DM		-	72 341	70 204	
	Elektrospaltband aus legiertem Stahl, Kaltband und Kaltspaltband aus nichtrostendem u.a. legiertem Stahl, mit einer Breite von 500 mm oder weniger						
	- Elektrospaltband, kaltgewalzt, aus legiertem Stahl, durch Längsteilen aus EGKS-Erzeugnissen hergestellt						
2732 30 130	- - kornorientiert	t	*	-	.	.	3
	darunter zum Absatz bestimmt	t		-	49 723	.	2
		1000 DM		-	105 634	.	
2732 30 150	- - nicht kornorientiert	t	*	-	.	.	2
	darunter zum Absatz bestimmt	t		-	.	.	2
		1000 DM		-	.	.	
	- Kaltband und Kaltspaltband, aus anderem legiertem Stahl (ohne solchem aus nichtrostendem Stahl)						
2732 30 230	- - Kaltband	t	*	-	.	.	8
	darunter zum Absatz bestimmt	t		-	88 134	37 390	8
		1000 DM		-	164 390	100 087	
2732 30 250	- - Kaltspaltband, durch Längsteilen aus EGKS-Erzeugnissen hergestellt	t	*	-	.	.	2
	darunter zum Absatz bestimmt	t		-	.	.	2
		1000 DM		-	.	.	
	- Kaltband und Kaltspaltband, aus nichtrostendem Stahl						
2732 30 530	- - Kaltband	t	*	-	46 172	35 205	4
	darunter zum Absatz bestimmt	t		-	46 172	35 205	4
		1000 DM		-	338 210	275 293	
2732 30 550	- - Kaltspaltband, durch Längsteilen aus EGKS-Erzeugnissen hergestellt	t	*	-	.	.	3
	darunter zum Absatz bestimmt	t		-	.	.	3
		1000 DM		-	243 943	210 138	
	Profile und profilierte Bleche, aus unlegiertem Stahl, kalthergestellt						
2733 11 300	- Profile aus flachgewalzten Erzeugnissen (ohne Oberflächenveredlung)	t	*	-	.	.	18
	darunter zum Absatz bestimmt	t		-	85 887	77 520	17
		1000 DM		-	160 064	.	
2733 11 500	- Profilierte Bleche	t	*	-	.	.	1
	darunter zum Absatz bestimmt	t		-	.	.	1
		1000 DM		-	.	.	
2733 11 700	- Profile aus flachgewalzten Erzeugnissen, verzinkt oder anders oberflächenveredelt	t	*	-	199 332	236 787	21
	darunter zum Absatz bestimmt	t		-	199 332	236 787	21
		1000 DM		-	378 523	414 504	
2733 12 000	Profile aus nichtrostendem Stahl, aus flachgewalzten Erzeugnissen	t	*	-	30 982	20 110	10
	darunter zum Absatz bestimmt	t		-	30 982	20 110	10
		1000 DM		-	62 481	44 224	
	Draht, aus Eisen oder unlegiertem Stahl						
	- mit einem Kohlenstoffgehalt von weniger als 0,25 GH						
	- - mit einem Querschnitt von 0,80 mm oder mehr						
2734 11 301	- - - nicht überzogen (blank)	t	*	-	1 860 982	1 675 090	52
	darunter zum Absatz bestimmt	t		-	925 051	888 941	43
		1000 DM		-	851 098	757 471	
2734 11 303	- - - verzinkt	t	*	-	.	.	5
	darunter zum Absatz bestimmt	t		-	13 542	10 536	5
		1000 DM		-	19 028	13 845	

5 Produktion nach Güterarten - Deutschland

Melde-Nr.	Bezeichnung	Einheit	1994	1995	1996	1996	
						Anzahl Unternehmen	
1	2	3	4	5	6	7	
2734 11 304	- - - anders überzogen darunter zum Absatz bestimmt	t	*	-	10 856	.	5
		t		-	6 367	5 000	4
		1000 DM		-	12 059	11 016	
2734 11 306	- - mit einem Querschnitt von weniger als 0,80 mm - - nicht überzogen (blank) darunter zum Absatz bestimmt	t	*	-	3 180	2 515	6
		t		-	11 665	8 676	5
		1000 DM		-			
2734 11 308	- - - verzinkt darunter zum Absatz bestimmt	t	*	-	3 502	3 726	4
		t		-	3 502	3 726	4
		1000 DM		-	9 978	9 557	
2734 11 309	- - - anders überzogen darunter zum Absatz bestimmt	t	*	-	.	.	3
		t		-	.	.	3
		1000 DM		-	5 011	.	
2734 11 503	- mit einem Kohlenstoffgehalt von 0,25 GHT oder mehr, jedoch weniger als 0,6 GHT - - nicht überzogen (blank) darunter zum Absatz bestimmt	t	*	-	191 126	155 069	17
		t		-	167 415	191 773	17
		1000 DM		-	217 411	167 367	
2734 11 505	- - verzinkt darunter zum Absatz bestimmt	t	*	-	19 135	18 333	9
		t		-	16 976	17 382	8
		1000 DM		-	25 235	23 773	
2734 11 509	- - anders überzogen darunter zum Absatz bestimmt	t	*	-	.	.	3
		t		-	.	.	3
		1000 DM		-	.	.	
2734 11 703	- mit einem Kohlenstoffgehalt von 0,6 GHT oder mehr - - nicht überzogen (blank) darunter zum Absatz bestimmt	t	*	-	93 974	72 460	13
		t		-	85 748	69 519	13
		1000 DM		-	145 575	117 326	
2734 11 705	- - verzinkt darunter zum Absatz bestimmt	t	*	-	33 000	25 515	8
		t		-	24 936	18 954	8
		1000 DM		-	44 050	33 204	
2734 11 709	- - anders überzogen darunter zum Absatz bestimmt	t	*	-	46 011	44 182	5
		t		-	68 099	60 432	5
		1000 DM		-			
2734 12 300	Draht, aus nichtrostendem und aus anderem legierten Stahl - aus nichtrostendem Stahl darunter zum Absatz bestimmt	t	*	-	43 578	.	18
		t		-	42 540	32 920	16
		1000 DM		-	260 742	222 247	
2734 12 503	- aus anderem legierten Stahl - - Schweißdrähte, -bänder und -stäbe, weder umhüllt noch gefüllt darunter zum Absatz bestimmt	t	*	-	70 995	64 046	9
		t		-	191 486	167 991	9
		1000 DM		-			
2734 12 509	- - Anderer Draht darunter zum Absatz bestimmt	t	*	-	58 267	39 440	14
		t		-	134 038	87 585	11
		1000 DM		-			
2735 11 000	Ferromangan, mit einem Kohlenstoffgehalt von 2 GHT oder weniger darunter zum Absatz bestimmt	t	*	-	.	-	-
		t		-	.	-	-
		1000 DM		-	.	-	
2735 12 000	Ferrochrom darunter zum Absatz bestimmt	t	*	-	.	.	3
		t		-	.	.	3
		1000 DM		-	.	.	
2735 13 000	Ferronickel darunter zum Absatz bestimmt	t	*	-	-	.	1
		t		-	-	.	1
		1000 DM		-	-	.	
2735 20 130	Andere Ferrolegerungen - Ferrosilicium, Ferrosiliciummangan - - Ferrosilicium darunter zum Absatz bestimmt	t	*	-	.	.	2
		t		-	.	.	2
		1000 DM		-	.	.	
2735 20 150	- - Ferrosiliciummangan darunter zum Absatz bestimmt	t	*	-	.	.	1
		t		-	.	.	1
		1000 DM		-	.	.	
2735 20 230	- Ferrosiliciumchrom, Ferromolybdän - - Ferrosiliciumchrom darunter zum Absatz bestimmt	t	*	-	-	-	-
		t		-	-	-	-
		1000 DM		-	-	-	
2735 20 250	- - Ferromolybdän darunter zum Absatz bestimmt	t	*	-	-	-	-
		t		-	-	-	-
		1000 DM		-	-	-	
2735 20 330	- Ferrowolfram und -siliciumwolfram, Ferrotitan und -siliciumtitan - - Ferrowolfram und Ferrosiliciumwolfram darunter zum Absatz bestimmt	t	*	-	.	-	-
		t		-	.	-	-
		1000 DM		-	.	-	

5 Produktion nach Güterarten - Deutschland

Melde-Nr.	Bezeichnung	Einheit	1994	1995	1996	1996 Anzahl Unternehmen
1	2	3	4	5	6	7
2735 20 350	-- Ferrotitan und Ferrosiliciumtitan darunter zum Absatz bestimmt	t t 1000 DM	* - -	. . .	- - -	- - -
2735 20 430	- Ferrovanadium, Ferroniob -- Ferrovanadium darunter zum Absatz bestimmt	t t 1000 DM	* - -	1 1 1
2735 20 450	-- Ferroniob darunter zum Absatz bestimmt	t t 1000 DM	* - -	2 2 2
2735 20 500	- Ferrophosphor darunter zum Absatz bestimmt	t t 1000 DM	* - -	- - -	- - -	- - -
2735 20 900	- Andere Ferrolegierungen darunter zum Absatz bestimmt	t t 1000 DM	* - -	4 4 4
2735 30 000	Körner und Pulver, aus Roheisen, Spiegeleisen, Eisen oder Stahl darunter zum Absatz bestimmt	t t 1000 DM	* - -	. 118 523 118 523 115 988	. . 106 694 110 170	10 9 9
2735 41 000	Geschmiedetes Halbzeug, aus unlegiertem Stahl darunter zum Absatz bestimmt	t t 1000 DM	* - -	3 1 1
2735 42 300	Geschmiedetes Halbzeug, aus nichtrostendem und aus anderem legierten Stahl - aus nichtrostendem Stahl darunter zum Absatz bestimmt	t t 1000 DM	* - -	. 22 178 78 801	. 18 833 66 099	4 4 4
2735 42 500	- aus anderem legierten Stahl darunter zum Absatz bestimmt	t t 1000 DM	* - -	. 12 114 28 237	. 8 620 24 327	7 5 5
2735 50 000	Geschmiedete Stäbe, aus Eisen oder unlegiertem Stahl darunter zum Absatz bestimmt	t t 1000 DM	* - -	. 38 032 83 661	. 24 026 52 044	10 10 10
2735 61 000	Geschweißte Profile, aus Stahl darunter zum Absatz bestimmt	t t 1000 DM	* - -	- - -	. . .	2 2 2
2735 62 000	Oberbaumaterial, nicht warmgewalzt darunter zum Absatz bestimmt	t t 1000 DM	* - -	. 12 707 12 707 52 638	. . 11 097 49 565	6 6 6
2735 71 000	Geschmiedete Profile, aus Eisen oder unlegiertem Stahl darunter zum Absatz bestimmt	t t 1000 DM	* - -	. 9 987 9 987 33 409	. 8 707 32 267	4 4 4
2735 72 300	Geschmiedete Stäbe, aus nichtrostendem Stahl, Schnellarbeitsstahl und aus anderem legierten Stahl - aus nichtrostendem Stahl darunter zum Absatz bestimmt	t t 1000 DM	* - -	. 49 990 170 154	. 62 186 193 207	10 10 10
2735 72 500	- aus Schnellarbeitsstahl darunter zum Absatz bestimmt	t t 1000 DM	* - -	. 8 066 48 652	. 5 851 35 094	5 5 5
2735 72 700	- aus anderem legierten Stahl darunter zum Absatz bestimmt	t t 1000 DM	* - -	. 131 608 114 682 360 249	. 195 372 126 276 391 254	12 12 12
2741 10 300	Silber (einschl. vergoldetem oder platinierem Silber), in Rohform oder als Pulver und als Halbzeug - in Rohform oder als Pulver darunter zum Absatz bestimmt	kg kg 1000 DM	* - -	. 1 501 649 1 265 613 267 461	. 1 257 692 1 061 023 209 755	13 13 13
2741 10 500	- als Halbzeug darunter zum Absatz bestimmt	kg kg 1000 DM	* - -	. 3 580 980 3 557 096 222 848	. 2 798 343 190 175	17 17 17
2741 20 300	Gold (einschl. platinierem Gold), in Rohform oder als Pulver, als Halbzeug und zu monetären Zwecken - in Rohform oder als Pulver darunter zum Absatz bestimmt	kg kg 1000 DM	* - -	. 112 737 1 089 251	. 124 871 1 424 823	11 11 11
2741 20 500	- als Halbzeug darunter zum Absatz bestimmt	kg kg 1000 DM	* - -	. 134 479 134 356 388 364	. 138 006 376 993	15 15 15
2741 20 700	- Gold zu monetären Zwecken darunter zum Absatz bestimmt	kg kg 1000 DM	* - -	1 1 1
2741 30 300	Platin u.a. Edelmetalle, a.n.g., in Rohform oder als Pulver und als Halbzeug - in Rohform oder als Pulver darunter zum Absatz bestimmt	kg kg 1000 DM	* - -	. . 308 065	. . .	6 6 6

5 Produktion nach Güterarten - Deutschland

Melde-Nr.	Bezeichnung	Einheit	1994	1995	1996	1996 Anzahl Unternehmen
1	2	3	4	5	6	7
2741 30 500	- als Halbzeug darunter zum Absatz bestimmt	kg kg 1000 DM	* - -	- 22 932 179 255	. . .	8 8
2741 40 000	Goldplattierungen auf unedlen Metallen oder auf Silber, in Rohform oder als Halbzeug darunter zum Absatz bestimmt	kg kg 1000 DM	* - -	- - 71 325	. . 62 836	8 8
2741 50 300	Silberplattierungen auf unedlen Metallen; Platinplattierungen auf unedlen Metallen, auf Silber oder auf Gold, in Rohform oder als Halbzeug - Silberplattierungen auf unedlen Metallen, in Rohform oder als Halbzeug darunter zum Absatz bestimmt	kg kg 1000 DM	* - -	- 327 566 59 451 13 300	. . .	3 2
2741 50 500	- Platinplattierungen auf unedlen Metallen, auf Silber oder auf Gold, in Rohform oder als Halbzeug darunter zum Absatz bestimmt	kg kg 1000 DM	* - -	- - -	- - -	-
2741 61 000	Abfälle und Schrott von Gold, einschl. Goldplattierungen (oh. andere Edelmetalle enthaltende Aschen und Rückstände (Gekrätz))	kg 1000 DM	-	-	-	-
2741 62 000	Abfälle und Schrott von Platin, einschl. Platinplattierungen und von anderen Edelmetallen oder Edelmetallplattierungen (ohne Gold)	kg 1000 DM	-	.	.	1
2742 11 300	Aluminium in Rohform, Aluminiumlegierungen - Nichtlegiertes Aluminium in Rohform darunter zum Absatz bestimmt	t t 1000 DM	* - -	- 612 935 429 986 988 386	. 426 758 891 066	9 9
2742 11 530	- Aluminiumlegierungen -- Primäraluminium darunter zum Absatz bestimmt	t t 1000 DM	* - -	- 452 393 418 915 1 007 442	. 385 219 836 080	12 11
2742 11 550	-- Sekundäraluminium darunter zum Absatz bestimmt	t t 1000 DM	* - -	- 326 054 959 465	. 323 668 762 061	16 15
2742 12 000	Aluminiumoxid (ohne künstlichen Korund) darunter zum Absatz bestimmt	t t 1000 DM	* - -	- 750 044 316 456	. 755 333 312 479	6 6
2742 21 000	Pulver und Flitter, aus Aluminium darunter zum Absatz bestimmt	t t 1000 DM	* - -	- 28 602 28 602 209 853	. 30 464 201 512	6 6
2742 22 300	Stangen (Stäbe) und Profile, aus nichtlegiertem Aluminium und Aluminiumlegierungen - aus nichtlegiertem Aluminium darunter zum Absatz bestimmt	t t 1000 DM	* - -	- 3 438 36 416	. 3 531 36 650	14 14
2742 22 500	- aus Aluminiumlegierungen darunter zum Absatz bestimmt	t t 1000 DM	* - -	- 420 076 412 543 2 940 238	. 399 557 2 706 241	50 49
2742 23 300	Draht aus nichtlegiertem Aluminium und Aluminiumlegierungen - aus nichtlegiertem Aluminium darunter zum Absatz bestimmt	t t 1000 DM	* - -	- 20 424 11 241 26 539	. 19 991 10 530 28 514	9 7
2742 23 500	- aus Aluminiumlegierungen darunter zum Absatz bestimmt	t t 1000 DM	* - -	- 5 442 5 442 48 272	. 5 361 5 361 42 139	8 8
2742 24 300	Bleche und Bänder aus Aluminium, mit einer Dicke von mehr als 0,2 mm - aus nichtlegiertem Aluminium darunter zum Absatz bestimmt	t t 1000 DM	* - -	- 660 452 1 648 898	. 688 480 1 582 628	14 14
2742 24 500	- aus Aluminiumlegierungen darunter zum Absatz bestimmt	t t 1000 DM	* - -	- 910 066 2 357 799	. 840 551 2 209 335	19 18
2742 25 000	Folien und dünne Bänder, aus Aluminium, mit einer Dicke (ohne Unterlage) von 0,2 mm oder weniger darunter zum Absatz bestimmt	t t 1000 DM	* - -	- 258 290 258 290 2 160 279	. 237 168 237 168 1 984 402	24 24
2742 26 300	Rohre aus nichtlegiertem Aluminium und Aluminiumlegierungen; Rohrform-, -verschluß- und -verbindungsstücke aus Aluminium - Rohre aus nichtlegiertem Aluminium darunter zum Absatz bestimmt	t t 1000 DM	* - -	- 4 394 4 394	. .	11 11

5 Produktion nach Güterarten - Deutschland

Melde-Nr.	Bezeichnung	Einheit	1994	1995	1996	1996 Anzahl Unternehmen
1	2	3	4	5	6	7
2742 26 500	- Rohre aus Aluminiumlegierungen darunter zum Absatz bestimmt	t t 1000 DM	* - -	- 15 499 122 496	. 16 589 135 164	13 13
2742 26 700	- Rohrform-, Rohrverschluß- und Rohrverbindungsstücke, aus Aluminium darunter zum Absatz bestimmt	t t 1000 DM	* - -	- 11 960 1 523 20 698	. 7 473 1 170 18 398	20 14
2742 31 000	Asche und Rückstände (oh. solche der Eisen- und Stahlherstellung), die überwiegend Aluminium enthalten	t 1000 DM	- -	3
2742 32 000	Abfälle und Schrott, aus Aluminium	t 1000 DM	- -	. .	15 346 .	12
2743 11 300	Blei, in Rohform - raffiniert darunter zum Absatz bestimmt	t t 1000 DM	* - -	- 202 401 201 064	. 141 532 177 096	7 6
2743 11 500	- mit Antimon darunter zum Absatz bestimmt	t t 1000 DM	* - -	- 37 091 43 547	. 33 467 33 467 45 002	5 5
2743 11 900	- Anderes Blei (z.B. Werkblei) darunter zum Absatz bestimmt	t t 1000 DM	* - -	- . 49 860	. . .	12 12
2743 12 300	Zink, in Rohform - raffiniert darunter zum Absatz bestimmt	t t 1000 DM	* - -	- 345 031 345 031 531 922	. 352 340 352 340 554 649	7 7
2743 12 500	- in Rohform, Zinklegierungen darunter zum Absatz bestimmt	t t 1000 DM	* - -	- 53 242 101 410	. 69 898 69 898 130 310	8 8
2743 13 300	Zinn, in Rohform - nichtlegiert darunter zum Absatz bestimmt	t t 1000 DM	* - -	- . .	- . .	- -
2743 13 500	- Zinnlegierungen darunter zum Absatz bestimmt	t t 1000 DM	* - -	- 6 903 6 903 41 102	. 7 094 7 094 56 685	8 8
2743 21 000	Stangen (Stäbe), Profile und Draht, aus Blei darunter zum Absatz bestimmt	t t 1000 DM	* - -	- 3 217 3 217 5 396	. 2 864 2 864 5 928	4 4
2743 22 000	Platten, Bleche, Bänder und Folien aus Blei; Pulver und Flitter, aus Blei darunter zum Absatz bestimmt	t t 1000 DM	* - -	- 34 877 34 877 73 633	. 35 320 35 320 90 908	8 8
2743 23 000	Rohre, Rohrform-, Rohrverschluß- und Rohrverbindungsstücke, aus Blei darunter zum Absatz bestimmt	t t 1000 DM	* - -	- 352 352 899	. 172 172 578	3 3
2743 24 000	Staub, Pulver und Flitter, aus Zink darunter zum Absatz bestimmt	t t 1000 DM	* - -	- 11 626 11 626 24 387	. 14 608 14 608 34 907	4 4
2743 25 300	Stangen (Stäbe), Profile, Draht, Bleche, Bänder und Folien, aus Zink - Stangen (Stäbe), Profile und Draht darunter zum Absatz bestimmt	t t 1000 DM	* - -	- 20 077 101 480	. 15 167 83 735	13 10
2743 25 500	- Bleche, Bänder und Folien darunter zum Absatz bestimmt	t t 1000 DM	* - -	-	4 4
2743 26 000	Rohre, Rohrform-, Rohrverschluß- und Rohrverbindungsstücke, aus Zink darunter zum Absatz bestimmt	t t 1000 DM	* - -	- . 53 355	. . 62 612	12 11
2743 27 000	Stangen (Stäbe), Profile und Draht, aus Zinn darunter zum Absatz bestimmt	t t 1000 DM	* - -	-	3 3
2743 28 300	Bleche, Bänder, Folien und dünne Bänder, Pulver und Flitter, aus Zinn - Bleche und Bänder, mit einer Dicke von mehr als 0,2 mm darunter zum Absatz bestimmt	t t 1000 DM	* - -	-	2 2
2743 28 500	- Folien und dünne Bänder, mit einer Dicke (ohne Unterlage) von 0,2 mm oder weniger darunter zum Absatz bestimmt	t t 1000 DM	* - -	- 188 188 5 313	. . 3 642	3 3
2743 28 700	- Pulver und Flitter darunter zum Absatz bestimmt	t t 1000 DM	* - -	- 540 540 8 658	. 507 507 8 640	3 3
2743 29 000	Rohre, Rohrform-, Rohrverschluß- und Rohrverbindungsstücke, aus Zinn darunter zum Absatz bestimmt	t t 1000 DM	* - -	-	1 1

5 Produktion nach Güterarten - Deutschland

Melde-Nr.	Bezeichnung	Einheit	1994	1995	1996	1996 Anzahl Unternehmen
1	2	3	4	5	6	7
2743 31 000	Aschen und Rückstände (oh. solche der Eisen- und Stahlherstellung), die überwiegend Zink oder Blei enthalten	t 1000 DM	-	3 060	.	5
2743 32 000	Abfälle und Schrott, aus Blei, Zink oder Zinn	t 1000 DM	-	10 220 2 410	3 072	7
2744 11 000	Kupfermatte; Zementkupfer (gefälltes Kupfer) darunter zum Absatz bestimmt	t 1000 DM	*	-	-	-
2744 12 000	Nicht raffiniertes Kupfer; Kupferanoden zum elektrolytischen Raffinieren darunter zum Absatz bestimmt	t 1000 DM	*	.	.	1 1
2744 13 300	Raffiniertes Kupfer und Kupferlegierungen, in Rohform, Kupfervorlegierungen - Raffiniertes Kupfer (z.B. Kathoden, Drahtbarren, Knüppel) darunter zum Absatz bestimmt	t 1000 DM	*	947 167 483 887 2 030 778	936 403 535 748 1 860 393	5 4
2744 13 500	- Kupferlegierungen darunter zum Absatz bestimmt	t 1000 DM	*	36 650 138 087	33 626 120 758	6 5
2744 13 700	- Kupfervorlegierungen darunter zum Absatz bestimmt	t 1000 DM	*	.	.	1 1
2744 21 000	Pulver und Flitter, aus Kupfer darunter zum Absatz bestimmt	t 1000 DM	*	12 986 12 986 143 895	13 619 13 619 136 920	7 7
2744 22 000	Stangen (Stäbe) und Profile, aus Kupfer darunter zum Absatz bestimmt	t 1000 DM	*	225 327 955 309	182 462 665 144	14 14
2744 23 300	Draht aus raffiniertem Kupfer und aus Kupferlegierungen - aus raffiniertem Kupfer mit einer größten Querschnitts-abmessung - - von mehr als 6 mm darunter zum Absatz bestimmt	t 1000 DM	*	335 688 297 817 1 265 783	347 762 303 242 1 089 142	19 19
2744 23 500	- - von mehr als 0,5 mm bis 6 mm darunter zum Absatz bestimmt	t 1000 DM	*	186 574 106 871 474 189	153 386 74 678 275 847	23 22
2744 23 700	- - von 0,5 mm oder weniger darunter zum Absatz bestimmt	t 1000 DM	*	.	249 766 241 635 230 729	17 17
2744 24 000	Bleche und Bänder, aus Kupfer und aus Kupferlegierungen, mit einer Dicke von mehr als 0,15 mm darunter zum Absatz bestimmt	t 1000 DM	*	557 277 553 213 2 127 972	528 828 1 855 980	19 19
2744 25 000	Folien und dünne Bänder, aus Kupfer und aus Kupferlegierungen, mit einer Dicke (ohne Unterlage) von 0,15 mm oder weniger darunter zum Absatz bestimmt	t 1000 DM	*	10 738 10 738 111 871	10 856 10 856 124 374	5 5
2744 26 300	Rohre, Rohrform-, Rohrverschluß- und Rohrverbindungsstücke, aus Kupfer und aus Kupferlegierungen - Rohre darunter zum Absatz bestimmt	t 1000 DM	*	266 298 263 199 1 865 259	243 345 240 411 1 580 908	20 20
2744 26 500	- Rohrform-, Rohrverschluß- und Rohrverbindungsstücke darunter zum Absatz bestimmt	t 1000 DM	*	19 314 236 145	10 242 192 022	20 17
2744 31 000	Aschen und Rückstände (oh. solche der Eisen- und Stahlherstellung), die überwiegend Kupfer enthalten	t 1000 DM	-	.	.	1
2744 32 000	Abfälle und Schrott aus Kupfer	t 1000 DM	-	.	.	5
2745 11 000	Nickelmatte, Nickeloxidsinter, u.a. Zwischenerzeugnisse der Nickelmetallurgie darunter zum Absatz bestimmt	t 1000 DM	*	-	-	-
2745 12 300	Nickel in Rohform - nichtlegiert darunter zum Absatz bestimmt	t 1000 DM	*	.	.	2 1

5 Produktion nach Güterarten - Deutschland

Melde-Nr.	Bezeichnung	Einheit	1994	1995	1996	1996 Anzahl Unternehmen
1	2	3	4	5	6	7
2745 12 500	- Nickellegierungen darunter zum Absatz bestimmt	t t 1000 DM	* - -	- 860 20 033	. . .	3 3
2745 21 000	Pulver und Flitter, aus Nickel darunter zum Absatz bestimmt	t t 1000 DM	* - -	-	2 1
2745 22 000	Stangen (Stäbe), Profile und Draht, aus Nickel darunter zum Absatz bestimmt	t t 1000 DM	* - -	- 9 454 216 705	8 759 8 759 204 839	13 13
2745 23 000	Bleche, Bänder und Folien, aus Nickel darunter zum Absatz bestimmt	t t 1000 DM	* - -	- 13 347 279 813	. 14 256 288 915	11 11
2745 24 300	Rohre, Rohrform-, Rohrverschluß- und Rohrverbindungsstücke, aus Nickel - Rohre darunter zum Absatz bestimmt	t t 1000 DM	* - -	- 1 949 1 949 31 814	1 791 1 791 33 966	5 5
2745 24 500	- Rohrform-, Rohrverschluß- und Rohrverbindungsstücke darunter zum Absatz bestimmt	t t 1000 DM	* - -	-	3 3
2745 30 130	Andere NE-Metalle und Waren daraus (einschl. Abfällen und Schrott) - Wolfram; Pulver, Stangen (Stäbe), Profile, Bleche aus Wolfram; Molybdän und Waren daraus - - Wolfram (einschl. Abfällen und Schrott); Pulver aus Wolfram darunter zum Absatz bestimmt	t t 1000 DM	* - -	-	3 2
2745 30 150	- - Stangen (Stäbe), Profile, Bleche, Bänder, Folien und Draht, aus Wolfram darunter zum Absatz bestimmt	t t 1000 DM	* - -	- 827 75 692	. 551 68 256	7 7
2745 30 170	- - Molybdän und Waren daraus (einschl. Abfällen und Schrott) darunter zum Absatz bestimmt	t t 1000 DM	* - -	-	6 6
2745 30 230	- Tantal, Magnesium, Waren daraus; Cobaltmatte, Cobalt und Waren daraus - - Tantal und Waren daraus (einschl. Abfällen und Schrott) darunter zum Absatz bestimmt	t t 1000 DM	* - -	-	3 3
2745 30 250	- - Magnesium und Waren daraus (einschl. Abfällen und Schrott) darunter zum Absatz bestimmt	t t 1000 DM	* - -	- 5 722 77 750	8 127 68 393	11 11
2745 30 270	- - Cobaltmatte u.a. Zwischener- zeugnisse der Cobaltmetallur- gie; Cobalt und Waren daraus (einschl. Abfällen und Schrott) darunter zum Absatz bestimmt	t t 1000 DM	* - -	- 1 379 188 956	. 1 250 136 894	10 10
2745 30 330	- Bismut und Waren daraus, Cadmium in Rohform und Waren daraus - - Bismut und Waren daraus (einschl. Abfällen und Schrott) darunter zum Absatz bestimmt	t t 1000 DM	* - -	-	1 1
2745 30 350	- - Cadmium in Rohform (einschl. Abfällen und Schrott), Pulver aus Cadmium darunter zum Absatz bestimmt	t t 1000 DM	* - -	-	2 2
2745 30 370	- - Andere Waren aus Cadmium darunter zum Absatz bestimmt	t t 1000 DM	* - -	-	1 1
2745 30 430	- Titan, Zirconium und Antimonium, Waren daraus - - Titan und Waren daraus (einschl. Abfällen und Schrott) darunter zum Absatz bestimmt	t t 1000 DM	* - -	- . .	1 125 1 125 72 785	7 7
2745 30 450	- - Zirconium und Waren daraus (einschl. Abfällen und Schrott) darunter zum Absatz bestimmt	t t 1000 DM	* - -	-	2 2
2745 30 470	- - Antimonium und Waren daraus (einschl. Abfällen und Schrott) darunter zum Absatz bestimmt	t t 1000 DM	* - -	-	1 1
2745 30 530	- Mangan, Beryllium, Chrom etc., Cermets, Waren daraus - - Mangan und Waren daraus (einschl. Abfällen und Schrott) darunter zum Absatz bestimmt	t t 1000 DM	* - -	-	1 1

5 Produktion nach Güterarten - Deutschland

Melde-Nr.	Bezeichnung	Einheit	1994	1995	1996	1996 Anzahl Unternehmen
1	2	3	4	5	6	7
2745 30 550	-- Beryllium, Chrom, Germanium, Vanadium, Gallium, Hafnium, Iridium, Niob, Rhenium, Thallium, Waren daraus (einschl. Abfällen und Schrott) darunter zum Absatz bestimmt	t t 1000 DM	* -- --	-- 119 119 44 083	-- 144 144 .	4 4
2745 30 570	-- Cermets und Waren daraus (einschl. Abfällen und Schrott) darunter zum Absatz bestimmt	t t 1000 DM	* -- --	-- . . .	-- . . .	2 2
2745 41 000	Aschen und Rückstände, die Metalle oder Metallverbindungen, a.n.g., enthalten	t 1000 DM	-- --	-- .	-- .	2
2745 42 000	Abfälle und Schrott, aus Nickel	t 1000 DM	-- --	219 .	. .	2
2751 11 100	Teile aus Temperguß -- für Straßenfahrzeuge darunter zum Absatz bestimmt	t t 1000 DM	* -- --	-- . 27 260 139 219	-- . 18 484 18 484 100 047	6 6
2751 11 300	- Lagerschalen darunter zum Absatz bestimmt	t t 1000 DM	* -- --	-- -- --	-- -- --	-- --
2751 11 400	- für Motoren und Antriebs Elemente darunter zum Absatz bestimmt	t t 1000 DM	* -- --	-- . .	-- . .	2 2
2751 11 500	- für sonstige Maschinenbauerzeugnisse darunter zum Absatz bestimmt	t t 1000 DM	* -- --	-- . .	-- . .	3 3
2751 11 900	- für sonstige Verwendungszwecke darunter zum Absatz bestimmt	t t 1000 DM	* -- --	-- . 39 741 198 940	-- . 32 657 145 631	15 15
2751 12 100	Teile aus Gußeisen mit Kugelgraphit -- für Straßenfahrzeuge darunter zum Absatz bestimmt	t t 1000 DM	* -- --	-- . 373 933 1 013 171	-- . 388 344 1 056 266	32 31
2751 12 200	- Wellen darunter zum Absatz bestimmt	t t 1000 DM	* -- --	-- . 31 320 31 320 58 275	-- . . .	2 2
2751 12 300	- Lagerschalen darunter zum Absatz bestimmt	t t 1000 DM	* -- --	-- . 813 3 627	-- . . .	3 3
2751 12 400	- für Motoren und Antriebs Elemente darunter zum Absatz bestimmt	t t 1000 DM	* -- --	-- . 26 046 19 903 75 555	-- . 22 819 18 358 74 505	20 17
2751 12 500	- für sonstige Maschinenbauerzeugnisse darunter zum Absatz bestimmt	t t 1000 DM	* -- --	-- . 196 746 162 386 579 477	-- . 191 461 166 670 585 002	95 90
2751 12 900	- für sonstige Verwendungszwecke darunter zum Absatz bestimmt	t t 1000 DM	* -- --	-- . 171 805 158 140 474 671	-- . 158 638 146 677 430 241	62 61
2751 13 100	Teile aus nicht verformbarem Gußeisen (Eisenguß) -- für Straßenfahrzeuge darunter zum Absatz bestimmt	t t 1000 DM	* -- --	-- . 589 026 1 166 086	-- . 585 154 1 137 482	33 32
2751 13 200	- Wellen darunter zum Absatz bestimmt	t t 1000 DM	* -- --	-- . . .	-- . . .	1 1
2751 13 300	- Lagerschalen darunter zum Absatz bestimmt	t t 1000 DM	* -- --	-- . 2 291 6 168	-- . 2 163 6 354	5 5
2751 13 400	- für Motoren und Antriebs Elemente darunter zum Absatz bestimmt	t t 1000 DM	* -- --	-- . 349 613 273 280 629 109	-- . 321 168 255 711 594 255	43 39
2751 13 500	- für sonstige Maschinenbauerzeugnisse darunter zum Absatz bestimmt	t t 1000 DM	* -- --	-- . . 746 264	-- . . 666 658	129 126
2751 13 900	- für sonstige Verwendungszwecke darunter zum Absatz bestimmt	t t 1000 DM	* -- --	-- . . .	-- . . .	83 82
2752 10 100	Teile aus Stahlguß -- für Straßenfahrzeuge darunter zum Absatz bestimmt	t t 1000 DM	* -- --	-- . 7 007 7 007 86 602	-- . 8 297 8 297 98 564	10 10
2752 10 300	- Lagerschalen darunter zum Absatz bestimmt	t t 1000 DM	* -- --	-- . . .	-- . . .	-- --
2752 10 400	- für Motoren und Antriebs Elemente darunter zum Absatz bestimmt	t t 1000 DM	* -- --	-- . 1 417 16 536	-- . 1 321 16 218	7 7

5 Produktion nach Güterarten - Deutschland

Melde-Nr.	Bezeichnung	Einheit	1994	1995	1996	1996 Anzahl Unternehmen	
1	2	3	4	5	6	7	
2752 10 500	- für sonstige Maschinenbauerzeugnisse	t	*	-	34 934	28 982	27
	darunter zum Absatz bestimmt	t	-	-	30 968	25 810	27
		1000 DM	-	-	364 158	337 032	
2752 10 900	- für sonstige Erzeugnisse	t	*	-	-	-	42
	darunter zum Absatz bestimmt	t	-	-	73 891	74 097	40
		1000 DM	-	-	768 413	792 448	
2753 10 100	Teile aus Leichtmetallguß - für Straßenfahrzeuge	t	*	-	211 867	224 835	84
	darunter zum Absatz bestimmt	t	-	-	107 401	115 093	76
		1000 DM	-	-	1 409 505	1 431 580	
2753 10 200	- Wellen	t	*	-	.	-	-
	darunter zum Absatz bestimmt	t	-	-	.	-	-
		1000 DM	-	-	.	-	
2753 10 300	- Lagerschalen	t	*	-	.	.	5
	darunter zum Absatz bestimmt	t	-	-	.	685	5
		1000 DM	-	-	.	9 856	
2753 10 400	- für Motoren und Antriebsselemente	t	*	-	84 248	104 767	74
	darunter zum Absatz bestimmt	t	-	-	50 053	57 314	64
		1000 DM	-	-	674 307	724 716	
2753 10 500	- für sonstige Maschinenbauerzeugnisse	t	*	-	35 776	.	107
	darunter zum Absatz bestimmt	t	-	-	26 981	22 714	101
		1000 DM	-	-	425 052	381 017	
2753 10 900	- für sonstige Verwendungszwecke	t	*	-	112 880	103 060	194
	darunter zum Absatz bestimmt	t	-	-	91 363	83 048	176
		1000 DM	-	-	1 165 732	1 091 711	
2754 10 100	Teile aus Buntmetallguß - für Straßenfahrzeuge	t	*	-	19 940	19 822	26
	darunter zum Absatz bestimmt	t	-	-	15 196	14 193	21
		1000 DM	-	-	129 744	139 266	
2754 10 200	- Wellen	t	*	-	.	.	2
	darunter zum Absatz bestimmt	t	-	-	.	.	2
		1000 DM	-	-	.	.	
2754 10 300	- Lagerschalen	t	*	-	.	.	10
	darunter zum Absatz bestimmt	t	-	-	.	.	9
		1000 DM	-	-	.	.	
2754 10 400	- für Motoren und Antriebsselemente	t	*	-	980	751	14
	darunter zum Absatz bestimmt	t	-	-	980	751	14
		1000 DM	-	-	12 252	9 682	
2754 10 500	- für sonstige Maschinenbauerzeugnisse	t	*	-	45 069	37 553	68
	darunter zum Absatz bestimmt	t	-	-	4 816	4 613	44
		1000 DM	-	-	82 648	78 021	
2754 10 900	- für sonstige Verwendungszwecke	t	*	-	54 511	.	120
	darunter zum Absatz bestimmt	t	-	-	47 982	44 802	108
		1000 DM	-	-	578 492	544 535	
	Metallerzeugnisse						
	Vorgefertigte Gebäude aus Stahl und Aluminium						
2811 10 303	- Vorgefertigte Gebäude aus Stahl -- Hallen ohne Einbauten	m2	-	-	3 365 018	3 127 309	140
		t	-	-	222 836	217 627	
		1000 DM	-	-	826 768	822 940	
2811 10 305	-- Hallen mit Einbauten	m2	-	-	1 636 744	1 646 456	55
		t	-	-	86 127	77 610	
		1000 DM	-	-	452 104	406 860	
2811 10 307	-- Stahl-Profilblech-Garagen; Gartenhäuser u.ä. Fertigteilbauten, aus Stahlblech	m2	-	-	439 644	439 026	12
		t	-	-	10 919	11 420	
		1000 DM	-	-	63 544	72 393	
2811 10 309	-- Andere Fertigteilbauten und bewohnbare Container	m2	-	-	762 189	762 496	51
		t	-	-	98 221	76 054	
		1000 DM	-	-	675 440	618 690	
2811 10 500	- Vorgefertigte Gebäude aus Aluminium	m2	-	-	256 930	273 295	9
		t	-	-	9 565	4 781	
		1000 DM	-	-	45 667	51 720	
	Brücken und Brückenelemente, aus Stahl						
2811 21 003	- Verkehrsbrücken und Teile dafür	t	-	-	54 432	39 937	23
		1000 DM	-	-	223 058	181 959	
2811 21 005	- Signal-, Rohr- und Kabelbrücken	t	-	-	1 514	522	8
		1000 DM	-	-	3 428	1 104	
2811 22 000	Türme und Gittermaste, aus Stahl	t	-	-	88 388	72 176	58
		1000 DM	-	-	323 921	273 314	

5 Produktion nach Güterarten - Deutschland

Melde-Nr.	Bezeichnung	Einheit	1994	1995	1996	1996 Anzahl Unternehmen
1	2	3	4	5	6	7
	Andere Konstruktionen und Konstruktionsteile, Bleche, Stäbe, Profile u.dgl., aus Stahl und Aluminium					
	- Stütz- oder Schalungsmaterial, aus Stahl					
2811 23 130	- - Strebaubau (z.B. Grubenstempel; ohne schreitenden hydraulischen Grubenausbau) und Zubehör	t 1000 DM	-	29 433 134 393	30 975 150 530	18
2811 23 150	- - Streckenausbau (z.B. Streckenbögen) und Zubehör	t 1000 DM	-	187 246 270 741	152 828 219 200	18
	- - Anderes Stütz- oder Schalungsmaterial, aus Stahl					
2811 23 175	- - - Tunnel- und Schachtausbaukonstruktionen	t 1000 DM	-	.	.	4
2811 23 177	- - - Schalungsgerüste und -material	t 1000 DM	-	157 649 726 075	127 179 585 979	36
2811 23 300	- Konstruktionen für den Wasserbau, aus Stahl	t 1000 DM	-	15 920 213 715	14 726 152 055	27
2811 23 400	- Isolierbauelemente, Verbundplatten aus zwei Profilblechen und einer isolierenden Mittellege, aus Stahlblech	t 1000 DM	-	216 100 890 556	212 206 819 447	70
	- Rolläden und andere Konstruktionen und Konstruktionsteile, ausschließlich oder hauptsächlich aus Stahlblech					
2811 23 503	- - Rolläden	t 1000 DM	-	.	.	2
2811 23 509	- - Andere Konstruktionen und Konstruktionsteile, ausschließlich oder hauptsächlich aus Stahlblech	t 1000 DM	-	586 367 2 229 454	589 142 2 196 518	285
	- Andere Konstruktionen und zu Konstruktionszwecken vorgearbeitete Stäbe, Profile u.dgl., aus Stahl					
2811 23 601	- - Skelettkonstruktionen	t 1000 DM	-	580 582 2 065 642	552 660 1 976 536	322
2811 23 602	- - Stütz- und Trägerkonstruktionen	t 1000 DM	-	388 073 1 482 903	375 969 1 457 612	329
2811 23 603	- - Ortsfeste Gerüstkonstruktionen	t 1000 DM	-	149 796 859 527	134 382 694 806	57
2811 23 604	- - Dachstühle und Teile dafür	t 1000 DM	-	26 008 131 913	25 512 128 084	42
2811 23 605	- - Glasdachkonstruktionen	t 1000 DM	-	53 767 348 547	49 954 307 152	58
2811 23 606	- - Stahlschutzplanken	t 1000 DM	-	188 954 208 961	151 384 166 833	10
2811 23 607	- - Scheren- und Rollgitter	t 1000 DM	-	1 125 15 907	1 172 14 538	9
2811 23 608	- - Regale (ohne Fachbodenregale und Systemprofile)	t 1000 DM	-	139 338 419 221	141 004 414 546	66
2811 23 609	- - Abdeckungen, Roste u.a. Konstruktionen und zu Konstruktionszwecken vorgearbeitete Stäbe, Profile u.dgl., aus Stahl	t 1000 DM	-	634 394 1 561 872	352 281 1 691 337	351
	- Konstruktionen und Konstruktionsteile sowie zu Konstruktionszwecken vorgearbeitete Bleche, Profile u.dgl., aus Aluminium (z.B. vorgefertigte Fassadenelemente; ohne Tore, Türen, Fenster usw.)					
2811 23 701	- - Skelettkonstruktionen	t 1000 DM	-	20 471 167 171	21 646 186 117	44
2811 23 703	- - Bauelemente (ohne Tore, Türen, Fenster)	t 1000 DM	-	112 904 1 944 650	107 803 2 008 351	212
2811 23 705	- - Rolläden	t 1000 DM	-	15 590 270 906	14 837 252 945	44
2811 23 707	- - Scheren- und Rollgitter	t 1000 DM	-	1 118 15 821	1 386 15 554	11

5 Produktion nach Güterarten - Deutschland

Melde-Nr.	Bezeichnung	Einheit	1994	1995	1996	1996 Anzahl Unternehmen
1	2	3	4	5	6	7
2811 23 709	-- Andere Konstruktionen und Konstruktionsteile sowie zu Konstruktionszwecken vorgearbeitete Bleche, Profile u.dgl., aus Aluminium	t 1000 DM	-	63 083 1 034 980	61 960 1 034 558	186
2811 90 000	Installation von selbstproduzierten Metallkonstruktionen	1000 DM	-	1 936 319	1 400 258	417
	Tore, Türen, Fenster, deren Rahmen und Verkleidungen, Tor- und Türschwellen, aus Stahl und Aluminium					
	- aus Stahl					
	-- Tore, Türen und Tor- und Türschwellen, deren Rahmen und Verkleidungen					
2812 10 331	--- Garagentore	St 1000 DM	-	903 643 557 941	838 237 570 904	36
2812 10 332	--- Rolltore	St 1000 DM	-	95 722	20 823 107 790	29
2812 10 333	--- Andere Stahl-tore	St 1000 DM	-	320 399	103 682 315 956	82
2812 10 334	--- Feuerschutz-türen	St 1000 DM	-	906 786 349 705	926 843 421 228	83
2812 10 337	--- Stahl-türzargen	St 1000 DM	-	2 935 599 195 099	2 687 526 170 431	24
2812 10 339	--- Andere Türen, Tor- und Türschwellen, deren Rahmen und Verkleidungen	St 1000 DM	-	858 883 625 627	822 698 571 691	220
2812 10 350	-- Fenster ohne Verglasung, deren Rahmen und Verkleidungen	St 1000 DM	-	45 978 20 226	6 333 17 889	22
2812 10 370	-- Fenster mit Verglasung, deren Rahmen und Verkleidungen	St 1000 DM	-	406 689 104 838	301 714 109 122	42
	- aus Aluminium					
	-- Tore, Türen und Tor- und Türschwellen, deren Rahmen und Verkleidungen					
2812 10 533	--- Rolltore	St 1000 DM	-	27 861 100 664	29 377 111 739	57
2812 10 539	--- Andere Tore, Türen und Tor- und Türschwellen, deren Rahmen und Verkleidungen	St 1000 DM	-	340 144 955 648	343 028 932 375	332
	-- Fenster deren Rahmen und Verkleidungen					
2812 10 550	--- ohne Verglasung	St 1000 DM	-	1 486 998 623 964	1 323 777 548 152	128
2812 10 570	--- mit Verglasung	St 1000 DM	-	906 757 1 452 106	856 911 1 525 538	349
	Tanks, Sammelbehälter, Fässer, Bottiche u.ä. Behälter, aus Eisen oder Stahl sowie aus Aluminium, mit einem Fassungsvermögen von mehr als 300 l (ohne solche für verdichtete oder verflüssigte Gase)					
2821 11 100	- für gasförmige Stoffe, aus Eisen oder Stahl (ohne solche für verdichtete oder verflüssigte Gase)	t 1000 DM	-	15 930 85 612	13 526 76 026	26
	- für flüssige Stoffe, mit Innenauskleidung oder Wärmeschutzverkleidung, aus Eisen oder Stahl					
2821 11 203	-- Heizungsboiler	t 1000 DM	-	12 470 79 522	6 760 54 191	11
2821 11 209	-- Andere Behälter für flüssige Stoffe, mit Innenauskleidung oder Wärmeschutzverkleidung, aus Eisen oder Stahl	t 1000 DM	-	5 737 34 643	.	19
	- Andere Behälter für flüssige Stoffe, aus Eisen oder Stahl					
2821 11 303	-- Druckwasserkessel	t 1000 DM	-	98 265	.	25
2821 11 309	-- Andere Behälter für flüssige Stoffe	t 1000 DM	-	87 697 498 365	86 740 533 082	100
	- für feste Stoffe, aus Eisen oder Stahl					
2821 11 503	-- Müllgroßbehälter	t 1000 DM	-	26 472 94 789	19 030 79 578	18
2821 11 509	-- Andere Behälter für feste Stoffe	t 1000 DM	-	105 242 513 961	105 859 532 966	98
2821 11 700	- für Stoffe aller Art, aus Aluminium	t 1000 DM	-	4 512 71 639	4 993 90 219	9

5 Produktion nach Güterarten - Deutschland

Melde-Nr.	Bezeichnung	Einheit	1994	1995	1996	1996 Anzahl Unternehmen
1	2	3	4	5	6	7
2821 12 300	Behälter für verdichtete oder verflüssigte Gase, aus Eisen oder Stahl sowie aus Aluminium - aus Eisen oder Stahl	t 1000 DM	-	91 752 470 379	80 688 391 319	41
2821 12 500	- aus Aluminium	t 1000 DM	-	38 772	.	2
2821 90 000	Reparatur und Instandhaltung von Tanks, Sammelbehältern u.ä. Behältern	1000 DM	-	462 891	444 127	67
2822 11 300	Heizkörper für Zentralheizungen und Teile dafür - aus Gußeisen	t 1000 DM	-	28 096	.	2
2822 11 500	- aus anderem Material	t 1000 DM	-	287 780 1 407 285	.	34
2822 12 030	Zentralheizungskessel (ohne Dampfkessel) - mit Gasbeheizung	St 1000 DM	-	239 648 561 150	223 221 500 632	15
2822 12 050	- mit Ölbeheizung	St 1000 DM	-	370 508 803 862	453 897 973 384	17
2822 12 070	- mit anderer Beheizung	St 1000 DM	-	177 303 501 242	133 916 425 683	23
2822 13 000	Teile für Zentralheizungskessel	1000 DM	-	242 181	211 549	16
2822 90 000	Reparatur und Instandhaltung von Zentralheizungskesseln	1000 DM	-	91 865	105 363	17
2830 11 100	Dampfkessel (Dampferzeuger) für die Heißwasser- und Niederdruckdampferzeugung; Kessel zum Erzeugen von überhitztem Wasser - Wasserröhrenkessel mit einer Dampfleistung von mehr als 45t/h	St 1000 DM	-	.	658 454 842	11
2830 11 300	- Wasserröhrenkessel mit einer Dampfleistung von 45t/h oder weniger	St 1000 DM	-	1 094 441 502	1 058 162 406	9
2830 11 500	- Flammröhrenkessel, Rauchröhrenkessel u.ä. Dampfkessel (einschl. kombinierter Kessel (Hybridkessel))	St 1000 DM	-	1 228 258 008	.	14
2830 11 700	- Kessel zum Erzeugen von überhitztem Wasser	St 1000 DM	-	67 20 963	.	5
2830 12 300	Hilfsapparate für Zentralheizungskessel, Dampfkessel und Kessel zum Erzeugen von überhitztem Wasser; Kondensatoren für Dampfkraftmaschinen - Hilfsapparate für Zentralheizungskessel, Dampfkessel und Kessel zum Erzeugen von überhitztem Wasser	t 1000 DM	-	47 951 511 714	35 733 487 786	29
2830 12 500	- Kondensatoren für Dampfkraftmaschinen	t 1000 DM	-	.	.	1
2830 13 300	Teile für Dampfkessel, Kessel zum Erzeugen von überhitztem Wasser, Hilfsapparate für Kessel und Kondensatoren für Dampfkraftmaschinen - Teile für Dampfkessel und Kessel zum Erzeugen von überhitztem Wasser	1000 DM	-	165 719	207 689	22
2830 13 500	- Teile für Hilfsapparate für Kessel und Kondensatoren für Dampfkraftmaschinen	1000 DM	-	11 341	14 178	7
2830 21 000	Kernreaktoren (EURATOM)	t 1000 DM	-	-	-	-
2830 22 000	Teile für Kernreaktoren (EURATOM)	1000 DM	-	7 524	11 782	5
2830 91 000	Installation von Dampfkesseln (ohne Zentralheizungskessel) einschl. Verlegen von Rohrleitungen in Industrieanlagen	1000 DM	-	4 477 829	5 191 347	246
2830 92 000	Reparatur und Instandhaltung von Dampfkesseln (ohne Zentralheizungskessel)	1000 DM	-	899 436	982 834	83

5 Produktion nach Güterarten - Deutschland

Melde-Nr.	Bezeichnung	Einheit	1994	1995	1996	1996 Anzahl Unternehmen
1	2	3	4	5	6	7
	Freiformschmiedestücke, Kaltfließpreßteile, aus Stahl und NE-Metall					
2840 11 330	- - Freiformschmiedestücke aus Stahl oder NE-Metall	t	-	35 210	36 474	12
	- - Wellen aus Stahl	1000 DM	-	212 714	223 789	
	- - - Andere Freiformschmiedestücke aus Stahl					
2840 11 353	- - - Geschmiedete und gewalzte Ringe bis 125 kg Rohgewicht	t	-	40 185	37 564	10
		1000 DM	-	139 031	129 583	
2840 11 355	- - - Andere Freiformschmiedestücke bis 125 kg Rohgewicht	t	-	8 870	9 297	12
		1000 DM	-	36 304	37 268	
2840 11 357	- - - Geschmiedete und gewalzte Ringe über 125 kg Rohgewicht	t	-	61 220	53 940	13
		1000 DM	-	170 860	158 284	
2840 11 359	- - - Andere Freiformschmiedestücke über 125 kg Rohgewicht	t	-	163 132	137 841	20
		1000 DM	-	602 781	604 933	
2840 11 370	- - Freiformschmiedestücke aus NE-Metall	t	-	.	.	3
	- Kaltfließpreßteile aus Stahl und NE-Metall	1000 DM	-	.	.	
	- - aus Stahl					
2840 11 510	- - - für Straßenfahrzeuge	t	-	38 636	35 175	14
		1000 DM	-	244 458	226 790	
2840 11 520	- - - Wellen	t	-	.	.	3
		1000 DM	-	.	.	
2840 11 530	- - - für Motoren und Antriebs- elemente	t	-	1 453	1 597	3
		1000 DM	-	16 859	19 990	
2840 11 540	- - - für sonstige Maschinen- bauerzeugnisse	t	-	2 876	3 322	6
		1000 DM	-	27 600	30 272	
2840 11 560	- - - für elektrotechnische Erzeugnisse	t	-	2 146	2 034	5
		1000 DM	-	25 359	24 055	
2840 11 570	- - - für sonstige Verwendungs- zwecke	t	-	22 213	20 792	15
		1000 DM	-	95 971	109 225	
2840 11 580	- - aus NE-Metall	t	-	4 274	4 618	10
		1000 DM	-	74 104	72 616	
	Gesensschmiedeteile aus Stahl und NE-Metall					
2840 12 100	- - aus Stahl	t	-	409 102	378 999	63
	- - für Straßenfahrzeuge	1000 DM	-	1 602 704	1 494 856	
	- - Wellen und Teile aus Stahl für Wälzlager					
2840 12 230	- - - Wellen	t	-	14 243	15 624	3
		1000 DM	-	50 997	55 116	
2840 12 250	- - - Teile für Wälzlager	t	-	-	-	-
		1000 DM	-	-	-	
2840 12 300	- - für Motoren und Antriebs- elemente	t	-	87 985	87 164	9
		1000 DM	-	347 467	344 880	
2840 12 400	- - für Maschinen, Apparate und Geräte für die Land- und Forstwirtschaft oder den Gartenbau	t	-	17 928	14 980	28
		1000 DM	-	79 319	65 971	
2840 12 500	- - für Hebezeuge und Förder- mittel	t	-	30 289	24 427	23
		1000 DM	-	114 250	101 709	
2840 12 600	- - für Bau- und Baustoffmaschinen	t	-	46 611	38 758	19
		1000 DM	-	180 986	152 462	
2840 12 700	- - für sonstige Maschinenbauerzeugnisse	t	-	43 822	39 844	38
		1000 DM	-	206 949	187 963	
2840 12 800	- - für sonstige Verwendungszwecke	t	-	108 300	100 521	53
		1000 DM	-	497 990	473 190	
2840 12 900	- aus NE-Metall	t	-	26 189	25 104	14
		1000 DM	-	393 799	407 485	
	Preß-, Zieh- oder Stanzteile, aus Stahl und NE-Metall					
2840 13 100	- aus Stahl	t	-	664 815	655 461	190
	- - für Straßenfahrzeuge	1000 DM	-	3 364 582	3 493 240	
2840 13 200	- - für Motoren und Antriebsselemente	t	-	31 551	59 635	31
		1000 DM	-	190 502	200 496	
2840 13 300	- - für sonstige Maschinenbauerzeugnisse	t	-	48 584	49 763	99
		1000 DM	-	290 960	288 525	
2840 13 400	- - für elektrotechnische Erzeugnisse	t	-	61 887	64 335	99
		1000 DM	-	705 776	734 585	
2840 13 500	- - für sonstige Verwendungszwecke	t	-	393 439	432 550	316
		1000 DM	-	2 432 597	2 371 891	

5 Produktion nach Güterarten - Deutschland

Melde-Nr.	Bezeichnung	Einheit	1994	1995	1996	1996 Anzahl Unternehmen
1	2	3	4	5	6	7
2840 13 700	- aus NE-Metall	t	-	43 962	33 401	71
	Pulvermetallurgische Erzeugnisse aus Stahlpulver und NE-Metallpulver	1000 DM	-	588 949	501 857	
2840 20 100	-- für Straßenfahrzeuge	t	-	13 968	12 819	9
		1000 DM	-	261 845	242 563	
2840 20 200	-- Gleitlager und Lagerschalen	t	-	.	.	1
		1000 DM	-	.	.	
2840 20 300	-- für Motoren und Antriebs- elemente	t	-	.	.	2
		1000 DM	-	.	.	
2840 20 400	-- für sonstige Maschinen- bauerzeugnisse	t	-	1 132	784	6
		1000 DM	-	24 451	17 393	
2840 20 500	-- für elektrotechnische Erzeugnisse	t	-	3 406	1 034	6
		1000 DM	-	31 943	21 668	
2840 20 700	-- für sonstige Verwendungszwecke	t	-	3 575	5 624	10
		1000 DM	-	77 824	129 407	
2840 20 800	- aus NE-Metallpulver	t	-	1 193	831	9
	Metallische Überzüge	1000 DM	-	100 564	92 096	
2851 11 300	- durch Aufschmelzen	1000 DM	-	651 714	611 229	93
2851 11 500	- durch Wärmespritzen	1000 DM	-	92 240	102 995	16
2851 11 700	- Zinküberzug durch Elektrolyse und chemische Verfahren	1000 DM	-	637 216	623 014	123
2851 11 900	- Andere metallische Überzüge (Nickel, Kupfer, Chrom usw.) durch Elektrolyse und chemische Verfahren	1000 DM	-	732 663	746 157	142
2851 12 300	Nichtmetallische Überzüge (Phosphatierung usw.)	1000 DM	-	84 235	95 248	34
2851 12 500	- Andere Überzüge (Phosphatierung usw.)	1000 DM	-	98 710	114 331	42
2851 21 000	Wärmebehandlung von Metallen (ohne metallische Überzüge)	1000 DM	-	454 440	485 451	85
2851 22 300	Andere Veredlung von Metalloberflächen - Lackierung, Glasur	1000 DM	-	529 146	534 384	109
2851 22 500	- Anodische Oxidation (Eloxieren)	1000 DM	-	603 977	579 251	73
2851 22 700	- Hochvakuumverdampfung (CVD/PVD)	1000 DM	-	245 371	215 875	14
2851 22 900	- Andere Veredlung von Metalloberflächen, a.n.g.	1000 DM	-	763 904	765 523	106
2852 10 310	Mechanik, a.n.g. - Drehteile aus Metall für Armaturen, sonstige Maschinenbauerzeugnisse, Straßen-, Luft- und Raumfahrzeuge	kg	-	32 487 746	29 150 350	69
	-- für Armaturen (einschl. Sanitärarmaturen)	1000 DM	-	383 526	347 320	
2852 10 330	-- für sonstige Maschinenbauerzeugnisse	kg	-	30 974 027	34 964 965	127
		1000 DM	-	294 771	328 435	
2852 10 350	-- für Straßenfahrzeuge	kg	-	66 952 675	66 482 455	107
		1000 DM	-	924 225	924 114	
2852 10 370	-- für Luft- und Raumfahrzeuge	kg	-	654 958	282 728	12
	- Drehteile aus Metall für elektrotechnische, feinmechanische und optische Erzeugnisse	1000 DM	-	10 163	12 092	
2852 10 530	-- für elektrotechnische Erzeugnisse	kg	-	6 708 546	6 070 417	58
		1000 DM	-	165 644	165 970	
2852 10 550	-- für feinmechanische und optische Erzeugnisse	t	-	4 039	3 525	52
		1000 DM	-	124 081	115 884	
2852 10 700	- Drehteile aus Metall für sonstige Erzeugnisse	t	-	42 923	49 056	200
	Messer (ohne solche für Maschinen); Griffe und Klingen für Messer; Scheren und Scherenblätter - Tischmesser mit feststehender Klinge	1000 DM	-	671 187	756 352	
2861 11 130	-- mit Griffen aus nichtrostendem Stahl	1000 St	-	4 348	3 804	8
		1000 DM	-	22 922	21 039	

5 Produktion nach Güterarten - Deutschland

Melde-Nr.	Bezeichnung	Einheit	1994	1995	1996	1996 Anzahl Unternehmen
1	2	3	4	5	6	7
2861 11 190	- - Andere Tischmesser	1000 St 1000 DM	-	420 13 342	420 13 636	3
2861 11 203	- - Andere Messer mit feststehender Klinge geschmiedet, aus Edelstahl	1000 St 1000 DM	-	4 532 91 685	3 300 86 655	9
2861 11 205	- - gestanzte, aus Edelstahl	1000 St 1000 DM	-	11 944 71 542	11 763 76 359	11
2861 11 209	- - Andere Messer	1000 St 1000 DM	-	19 887 20 648	18 544 22 196	5
2861 11 300	- Messer mit nicht feststehender Klinge (einschl. Klappmessern für den Gartenbau)	1000 St 1000 DM	-	1 533 20 327	1 664 21 668	4
2861 11 500	- Griffe, aus unedlen Metallen und Klingen für Messer (einschl. technischer Klingen)	1000 St 1000 DM	-	51 611	92 189 61 077	6
2861 11 703	- - Scheren und Scherenblätter geschmiedet, aus Stahl	1000 St 1000 DM	-	2 075 34 641	2 101 32 738	13
2861 11 705	- - geschmiedet, aus Edelstahl	1000 St 1000 DM	-	4 462 40 163	4 017 36 000	5
2861 11 709	- - Andere Scheren und Scherenblätter	1000 St 1000 DM	-	10 084 25 056	7 797 30 320	7
2861 12 330	Rasierapparate, Rasiermesser, Rasierklingen und andere Teile für Rasierapparate und -messer - Rasierapparate (ohne elektrische) und Rasiermesser - Rasierapparate mit nicht austauschbaren Klingen (Einwegrasierer)	1000 St 1000 DM	-	.	.	1
2861 12 390	- - Andere Rasierapparate und Rasiermesser	1000 St 1000 DM	-	.	.	5
2861 12 500	- Rasierklingen (einschl. Rasierklingenrohlingen im Band)	1000 St 1000 DM	-	2 120 308 582 749	2 411 304 631 356	4
2861 12 900	- Andere Teile für Rasiermesser und -apparate (ohne solche für elektrische)	1000 DM	-	.	.	-
2861 13 330	Andere Schneidwaren; Instrumente und Zusammenstellungen für die Hand- und Fußpflege - Papier-, Radiermesser, Brieföffner, Bleistiftspitzer und Klingen dafür - Papier-, Radiermesser, Brieföffner	St 1000 DM	-	-	-	-
2861 13 350	- - Bleistiftspitzer und Klingen dafür	St 1000 DM	-	-	-	4
2861 13 500	- Instrumente und Zusammenstellungen, für die Hand- oder Fußpflege (einschl. Nagelfeilen)	St 1000 DM	-	26 882 571 25 280	31 430 837 26 191	10
2861 13 700	- Andere Schneidwaren (z.B. Haarschneide- und -scherenapparate; Spalt-, Hack-, Wiegemesser für Metzger oder Küchengebrauch)	St 1000 DM	-	364 668 10 660	298 669 9 564	8
2861 14 300	Löffel, Gabeln, Schöpfkellen, Schaumlöffel, Tortenheber, Fischmesser, Buttermesser, Zuckerzangen u.ä. Erzeugnisse - aus nichtrostendem Stahl	St 1000 DM	-	26 533 914 119 255	21 902 506 102 223	17
2861 14 500	- aus anderem unedlen Metall	St 1000 DM	-	.	.	1
2861 14 703	- - Zusammenstellungen, die mindestens einen versilberten, vergoldeten oder platinieren Bestandteil enthalten	St 1000 DM	-	435 480 12 163	.	2
2861 14 707	- - Löffel, Gabeln, Tortenheber u.ä. Erzeugnisse	St 1000 DM	-	1 306 823 24 828	1 027 981 19 640	6
2862 10 100	Handwerkzeuge für die Landwirtschaft, den Gartenbau oder die Forstwirtschaft - Spaten und Schaufeln	kg 1000 DM	-	3 433 847 28 947	3 146 304 26 979	6
2862 10 200	- Gabeln	kg 1000 DM	-	1 667 330 20 885	1 433 043 18 209	4

5 Produktion nach Güterarten - Deutschland

Melde-Nr.	Bezeichnung	Einheit	1994	1995	1996	1996 Anzahl Unternehmen
1	2	3	4	5	6	7
2862 10 300	- Spitzhacken, Hacken aller Art, Rechen und Schaber	kg	-	2 237 192	1 932 006	9
		1000 DM	-	26 974	22 976	
2862 10 400	- Äxte, Beile, Håpen u.å. Werkzeuge zum Hauen oder Splitten	kg	-	5 432 081	.	4
		1000 DM	-	13 434	8 458	
2862 10 500	- Garten-, Rosenscheren u.å. mit einer Hand zu betätigende Scheren (einschl. Geflügelscheren)	kg	-	.	2 002 203	6
		1000 DM	-	44 953	51 652	
2862 10 600	- Heckenscheren, Baumscheren u.å. mit zwei Hånden zu betätigende Scheren	kg	-	1 155 490	1 305 835	4
		1000 DM	-	43 022	45 483	
2862 10 700	- Andere Handwerkzeuge für die Landwirtschaft, den Gartenbau oder die Forstwirtschaft	kg	-	3 444 545	3 508 892	8
		1000 DM	-	39 991	54 654	
	Handsågen; Sågeblåtter aller Art (einschl. Fråssågeblåttern und nicht gezånhter Sågeblåtter)					
	- Handsågen					
2862 20 103	-- für die Metallbearbeitung	kg	-	83 085	165 325	3
		1000 DM	-	1 566	3 586	
2862 20 105	-- für die Bearbeitung anderer Stoffe	kg	-	5 409 346	5 027 258	12
		1000 DM	-	57 326	53 859	
	- Bandsågeblåtter					
2862 20 230	-- für die Metallbearbeitung	kg	-	3 557 504	3 835 252	4
		1000 DM	-	132 224	141 122	
2862 20 250	-- für die Bearbeitung anderer Stoffe	kg	-	521 352	520 097	4
		1000 DM	-	10 536	10 863	
	- Kreissågeblåtter (einschl. Fråssågeblåttern) mit arbeitendem Teil aus Stahl					
2862 20 310	-- Segmentsågeblåtter	kg	-	547 267	.	3
		1000 DM	-	10 493	.	
2862 20 330	-- Andere Kreissågeblåtter für die Metallbearbeitung, mit einem Durchmesser von 315 mm oder weniger	kg	-	655 074	634 178	9
		1000 DM	-	32 818	31 302	
2862 20 350	-- Andere Kreissågeblåtter für die Metallbearbeitung, mit einem Durchmesser von mehr als 315 mm	kg	-	1 190 329	1 287 459	3
		1000 DM	-	11 775	12 453	
2862 20 370	-- Andere Kreissågeblåtter für die Bearbeitung anderer Stoffe	kg	-	2 430 996	2 014 453	11
		1000 DM	-	41 697	.	
	- Kreissågeblåtter (einschl. Fråssågeblåttern) mit arbeitendem Teil aus anderen Stoffen					
	-- Segmentsågeblåtter					
2862 20 533	-- mit arbeitendem Teil aus gesinterten Hartmetallen, für die Metallbearbeitung	kg	-	437 101	492 827	5
		1000 DM	-	14 708	16 351	
2862 20 535	-- mit arbeitendem Teil aus gesinterten Hartmetallen, für die Bearbeitung anderer Stoffe	kg	-	.	.	1
		1000 DM	-	.	.	
2862 20 538	-- mit arbeitendem Teil aus Diamant oder agglomerierten Diamanten	kg	-	210 991	232 686	7
		1000 DM	-	58 815	107 331	
	- Andere Kreissågeblåtter mit arbeitendem Teil aus anderen Stoffen					
2862 20 555	-- mit arbeitendem Teil aus gesinterten Hartmetallen	kg	-	1 128 789	1 050 480	8
		1000 DM	-	54 302	54 954	
2862 20 557	-- mit arbeitendem Teil aus Diamant oder agglomerierten Diamanten	kg	-	171 632	161 016	7
		1000 DM	-	37 397	41 286	
	- Sågekettens, Langsågeblåtter, andere Sågeblåtter					
2862 20 910	-- Sågekettens	kg	-	-	-	-
		1000 DM	-	-	-	
	- Langsågeblåtter für die Metallbearbeitung					
2862 20 933	-- mit arbeitendem Teil aus Stahl	kg	-	320 006	295 177	6
		1000 DM	-	19 360	18 772	
2862 20 935	-- mit arbeitendem Teil aus gesinterten Hartmetallen	kg	-	.	.	2
		1000 DM	-	.	.	
2862 20 937	-- mit arbeitendem Teil aus Diamant oder agglomerierten Diamanten	kg	-	1 267	3 861	4
		1000 DM	-	.	.	

5 Produktion nach Güterarten - Deutschland

Melde-Nr.	Bezeichnung	Einheit	1994	1995	1996	1996 Anzahl Unternehmen
1	2	3	4	5	6	7
	-- Andere Sägeblätter mit arbeitendem Teil aus Stahl, für die Metallbearbeitung sowie mit arbeitendem Teil aus anderen Stoffen für die Bearbeitung aller Stoffe					
2862 20 951	-- mit arbeitendem Teil aus Stahl, für die Metallbearbeitung	kg 1000 DM	-	.	.	2
2862 20 953	-- mit arbeitendem Teil aus gesinterten Hartmetallen, für die Metallbearbeitung	kg 1000 DM	-	407 075 9 927	496 170 11 806	4
2862 20 955	-- mit arbeitendem Teil aus gesinterten Hartmetallen, für die Bearbeitung anderer Stoffe	kg 1000 DM	-	195 791 12 845	196 347 12 591	4
2862 20 957	-- mit arbeitendem Teil aus Diamant oder agglomerierten Diamanten	kg 1000 DM	-	252 527 33 089	220 068 33 596	6
2862 20 990	-- Andere Sägeblätter mit arbeitendem Teil aus Stahl, für die Bearbeitung anderer Stoffe	kg 1000 DM	-	425 200 20 128	497 217 19 863	5
	Andere Handwerkzeuge					
	- Feilen, Raspeln, Pinzetten, Kneifzangen, andere Zangen u.ä. Handwerkzeuge					
2862 30 130	-- Feilen, Raspeln u.ä. Werkzeuge	kg 1000 DM	-	.	.	4
2862 30 150	-- Pinzetten	kg 1000 DM	-	-	-	-
2862 30 170	-- Kneifzangen und andere Zangen (auch zum Schneiden) u.ä. Werkzeuge (ohne Lochzangen)	kg 1000 DM	-	8 937 638 207 191	8 767 952 208 879	24
	- Scheren zum Schneiden von Metallen u.ä., Rohr-, Bolzenschneider, Lochseisen, Lochzangen u.ä. Werkzeuge					
2862 30 230	-- Scheren zum Schneiden von Metallen u.ä. Werkzeuge	kg 1000 DM	-	1 749 816 24 479	1 723 401 21 754	5
2862 30 250	-- Rohr-, Bolzenschneider, Lochseisen, Lochzangen u.ä. Werkzeuge	kg 1000 DM	-	550 986 12 030	517 158 12 413	4
	- Von Hand zu betätigende Schrauben- und Spannschlüssel, Steckschlüsseleinsätze					
	-- Schrauben- und Spannschlüssel, mit nicht verstellbarer Spannweite					
2862 30 330	-- mit nicht verstellbarer Spannweite	kg 1000 DM	-	11 045 413 190 441	11 041 696 188 939	17
2862 30 350	-- mit verstellbarer Spannweite	kg 1000 DM	-	1 757 458 33 592	1 410 951 28 796	5
2862 30 370	-- Steckschlüsseleinsätze, auswechselbar (auch mit Halter, Verbindungs- und Antriebsteilen)	kg 1000 DM	-	8 410 104 192 607	8 109 387 197 248	15
	- Bohrwerkzeuge, Gewindeschneid- und Gewindebohrwerkzeuge; Hämmer und Fäustel; Hobel, Stechbeitel u.ä. Schneidwerkzeuge, für die Holzbearbeitung					
2862 30 530	-- Bohrwerkzeuge, Gewindeschneid- und Gewindebohrwerkzeuge	kg 1000 DM	-	1 049 430 41 491	828 799 37 663	17
2862 30 550	-- Hämmer und Fäustel	kg 1000 DM	-	1 826 772 23 578	1 673 080 21 898	10
2862 30 570	-- Hobel, Stech-, Hohlbeitel u.ä. Schneidwerkzeuge, für die Holzbearbeitung	kg 1000 DM	-	255 900 10 994	206 755 10 836	3
	- Schraubenzieher, Haushaltswerkzeuge					
2862 30 630	-- Schraubenzieher (Schraubendreher)	kg 1000 DM	-	7 010 176 211 069	6 576 245 196 758	19
2862 30 650	-- Haushaltswerkzeuge	kg 1000 DM	-	6 504 146 66 453	5 624 283 65 578	14
	- Werkzeuge für Maurer, Former, Gießer u.ä.; Werkzeuge zum Nieten, Befestigen von Bolzen, Dübeln; Glasschneider, Aufreiber, Nietzieher u.ä. Handwerkzeuge, a.n.g.					
2862 30 730	-- Werkzeuge für Maurer, Former und Gießer, Zementarbeiter, Gipsler und Maler	kg 1000 DM	-	3 798 316 63 442	3 421 168 56 460	16

5 Produktion nach Güterarten - Deutschland

Melde-Nr.	Bezeichnung	Einheit	1994	1995	1996	1996 Anzahl Unternehmen
1	2	3	4	5	6	7
2862 30 750	- - Mit Patronen betriebene Werkzeuge zum Nieten, Befestigen von Bolzen, Dübeln usw.	kg 1000 DM	-	-	-	1
2862 30 790	- - Glasschneider, Aufreiber, Nietzieher, Heftklammer-, Federdruckgeräte u.a. Handwerkzeuge, a.n.g.	kg 1000 DM	-	5 598 777 110 200	6 032 682 109 825	19
2862 30 830	- - Lötampen u.dgl.; Schraubstöcke, Schraubzwingen u.dgl.; Ambosse; tragbare Feldschmieden; Schleifapparate zum Hand- oder Fußbetrieb	kg 1000 DM	-	-	-	-
2862 30 853	- - Lötampen u.dgl. - - Schraubstöcke, Schraubzwingen u.dgl.	kg 1000 DM	-	-	-	-
2862 30 855	- - Schraubstöcke, Feilkloben u.ä. Spannwerkzeuge	kg 1000 DM	-	5 775 408 37 882	4 093 226 30 741	9
2862 30 855	- - Schraubzwingen u.dgl.	kg 1000 DM	-	11 587 668 73 840	9 482 668 63 060	4
2862 30 870	- - Ambosse; tragbare Feldschmieden; Schleifapparate zum Hand- oder Fußbetrieb	kg 1000 DM	-	314 642 7 547	276 118 7 132	3
2862 40 110	Auswechselbare Werkzeuge zur Verwendung in mechanischen oder nichtmechanischen Handwerkzeugen oder in Werkzeugmaschinen - Werkzeuge zum Herstellen von Innen- und Außengewinden - Werkzeuge zum Herstellen von Innengewinden, mit arbeitendem Teil aus gesinterten Hartmetallen, für die Metallbearbeitung	kg 1000 DM	-	2 800 1 502	2 207 650	3
2862 40 130	- - Werkzeuge zum Herstellen von Innengewinden, mit arbeitendem Teil aus anderen Stoffen, für die Metallbearbeitung	kg 1000 DM	-	2 092 817 250 932	1 915 836 237 937	17
2862 40 150	- - Werkzeuge zum Herstellen von Außengewinden, mit arbeitendem Teil aus gesinterten Hartmetallen, für die Metallbearbeitung	kg 1000 DM	-	-	-	2
2862 40 173	- - Werkzeuge zum Herstellen von Außengewinden, mit arbeitendem Teil aus anderen Stoffen, für die Metallbearbeitung - - Gewindewalzwerkzeuge (z.B. Gewindewalzrollen, -backen, -walzköpfe)	kg 1000 DM	-	553 274 49 847	545 453 49 292	6
2862 40 179	- - Andere Werkzeuge zum Herstellen von Außengewinden, für die Metallbearbeitung	kg 1000 DM	-	330 205 38 762	274 762 34 830	8
2862 40 190	- - Andere Werkzeuge zum Herstellen von Innen- und Außengewinden	kg 1000 DM	-	72 990 8 468	-	2
2862 40 230	- Bohrwerkzeuge mit arbeitendem Teil aus Diamant oder gesinterten Hartmetallen, Mauerbohrer - Bohrwerkzeuge mit arbeitendem Teil aus Diamant oder agglomeriertem Diamant	kg 1000 DM	-	28 516 11 887	28 418 14 709	9
2862 40 253	- - Mauerbohrer mit arbeitendem Teil aus anderen Stoffen	kg 1000 DM	-	-	-	-
2862 40 255	- - mit arbeitendem Teil aus Stahl	kg 1000 DM	-	-	-	-
2862 40 255	- - mit arbeitendem Teil aus gesinterten Hartmetallen	kg 1000 DM	-	6 331 926 151 338	6 168 038 144 406	6
2862 40 270	- Bohrwerkzeuge mit arbeitendem Teil aus gesinterten Hartmetallen, für die Metallbearbeitung	kg 1000 DM	-	1 566 988 333 028	1 548 486 343 881	21
2862 40 310	- Bohrwerkzeuge für die Metallbearbeitung (ohne solche mit arbeitendem Teil aus gesinterten Hartmetallen), andere Bohrwerkzeuge - Bohrwerkzeuge für die Metallbearbeitung, mit arbeitendem Teil aus Schnellarbeitsstahl	kg 1000 DM	-	5 827 438 304 141	5 193 150 256 112	17

5 Produktion nach Güterarten - Deutschland

Melde-Nr.	Bezeichnung	Einheit	1994	1995	1996	1996 Anzahl Unternehmen
1	2	3	4	5	6	7
2862 40 330	-- Bohrwerkzeuge für die Metallbearbeitung, mit arbeitendem Teil aus anderen Stoffen	kg 1000 DM	-	328 043 42 433	459 430 56 170	11
2862 40 350	-- Andere Bohrwerkzeuge	kg 1000 DM	-	1 121 995 97 271	1 155 174 92 248	12
2862 40 370	-- Reibahlen, Ausbohr- und Räumwerkzeuge -- Reibahlen, Ausbohr- und Räumwerkzeuge mit arbeitendem Teil aus Diamant oder agglomeriertem Diamant	kg 1000 DM	-	.	.	2
2862 40 410	-- Reibahlen und Ausbohrwerkzeuge mit arbeitendem Teil aus gesinterten Hartmetallen, für die Metallbearbeitung	kg 1000 DM	-	1 203 740 106 827	681 834 108 139	14
2862 40 430	-- Reibahlen und Ausbohrwerkzeuge mit arbeitendem Teil aus anderen Stoffen, für die Metallbearbeitung	kg 1000 DM	-	934 658 92 636	835 847 84 793	18
2862 40 450	-- Reibahlen, Ausbohrwerkzeuge und Räumwerkzeuge (ohne solche für die Metallbearbeitung)	kg 1000 DM	-	.	.	1
2862 40 470	-- Räumwerkzeuge mit arbeitendem Teil aus gesinterten Hartmetallen, für die Metallbearbeitung	kg 1000 DM	-	-	-	-
2862 40 490	-- Räumwerkzeuge mit arbeitendem Teil aus anderen Stoffen, für die Metallbearbeitung -- Fräswerkzeuge mit arbeitendem Teil aus gesinterten Hartmetallen, für die Metallbearbeitung	kg 1000 DM	-	1 018 032 65 858	1 153 649 71 781	12
2862 40 530	-- Wälzfräswerkzeuge	kg 1000 DM	-	38 410 12 902	37 067 13 691	5
2862 40 550	-- Andere Fräswerkzeuge -- Andere Fräswerkzeuge mit arbeitendem Teil aus anderen Stoffen	kg 1000 DM	-	848 440 172 879	764 650 168 242	20
2862 40 610	-- Schaftfräser, für die Metallbearbeitung	kg 1000 DM	-	990 084 91 209	953 166 85 743	18
2862 40 650	-- Wälzfräswerkzeuge, für die Metallbearbeitung	kg 1000 DM	-	378 036 72 819	518 889 90 740	12
2862 40 670	-- Andere Fräswerkzeuge, für die Metallbearbeitung -- für die Bearbeitung anderer Stoffe	kg 1000 DM	-	193 089 31 337	191 878 37 102	18
2862 40 693	-- mit arbeitendem Teil aus gesinterten Hartmetallen	kg 1000 DM	-	1 128 670 96 835	931 820 84 423	9
2862 40 699	-- mit arbeitendem Teil aus anderen Stoffen	kg 1000 DM	-	491 066 47 363	480 949 49 040	10
2862 40 710	-- Drehwerkzeuge -- mit arbeitendem Teil aus gesinterten Hartmetallen, für die Metallbearbeitung	kg 1000 DM	-	2 678 745 436 837	3 157 960 464 614	25
2862 40 750	-- mit arbeitendem Teil aus Diamant oder agglomeriertem Diamant, für die Metallbearbeitung	kg 1000 DM	-	1 208 461 49 612	1 266 276 49 456	8
2862 40 770	-- mit arbeitendem Teil aus anderen Stoffen, für die Metallbearbeitung	kg 1000 DM	-	283 865 28 215	283 157 24 630	10
2862 40 790	-- für die Bearbeitung anderer Stoffe	kg 1000 DM	-	-	.	1
2862 40 810	-- Andere auswechselbare Werkzeuge -- mit arbeitendem Teil aus Diamant oder agglomeriertem Diamant	kg 1000 DM	-	114 907 55 601	114 292 53 139	12
2862 40 830	-- Schraubendrehereinsätze mit arbeitendem Teil aus anderen Stoffen	kg 1000 DM	-	746 972 38 870	858 760 52 106	12
2862 40 850	-- Verzahnwerkzeuge mit arbeitendem Teil aus anderen Stoffen	kg 1000 DM	-	.	.	2

5 Produktion nach Güterarten - Deutschland

Melde-Nr.	Bezeichnung	Einheit	1994	1995	1996	1996
						Anzahl
1	2	3	4	5	6	7
2862 40 870	-- Andere austauschbare Werkzeuge mit arbeitendem Teil aus gesinterten Hartmetallen	kg 1000 DM	-	1 870 601 272 762	1 921 072 303 875	38
2862 40 890	-- Andere austauschbare Werkzeuge mit arbeitendem Teil aus anderen Stoffen	kg 1000 DM	-	3 884 894 65 159	3 506 094 59 771	13
2862 50 130	Andere Werkzeuge - Erd-, Gesteins- oder Tiefbohrwerkzeuge -- mit arbeitendem Teil aus gesinterten Hartmetallen oder Cermets	kg 1000 DM	-	1 057 531 19 669	1 022 912 19 440	5
2862 50 150	-- mit arbeitendem Teil aus Diamant oder agglomeriertem Diamant	kg 1000 DM	-	32 273	35 443	5
2862 50 170	-- mit arbeitendem Teil aus anderen Stoffen	kg 1000 DM	-	3 278 333	3 797 003	4
2862 50 230	- Ziehwerkzeuge und Preßmatrizen zum Ziehen, Strang- oder Fließpressen von Metallen -- mit arbeitendem Teil aus Diamant oder agglomeriertem Diamant	kg 1000 DM	-	16 443 13 222	15 314 12 961	4
2862 50 250	-- mit arbeitendem Teil aus gesinterten Hartmetallen	kg 1000 DM	-	980 455 44 615	1 057 941 49 718	14
2862 50 270	-- mit arbeitendem Teil aus anderen Stoffen	kg 1000 DM	-	1 078 554 50 785	1 212 233 58 562	15
2862 50 330	- Preß-, Präge-, Tiefzieh-, Gesenkschlede-, Stanz- oder Lochwerkzeuge -- für die Metallbearbeitung	kg 1000 DM	-	95 809 923 2 130 442	96 690 754 2 268 606	346
2862 50 390	-- für andere Bearbeitung	kg 1000 DM	-	2 473 070 131 712	2 794 453 147 789	26
2862 50 433	- Messer und Schneidklingen, für die Metall- und Holzbearbeitung -- für die Metallbearbeitung -- - Kreismesser	kg 1000 DM	-	573 959 51 523	634 017 61 250	6
2862 50 439	- - - Andere Messer und Schneidklingen	kg 1000 DM	-	2 298 066 44 880	2 284 510 44 637	11
2862 50 453	-- für die Holzbearbeitung -- - Kreismesser	kg 1000 DM	-	.	.	1
2862 50 459	- - - Andere Messer und Schneidklingen	kg 1000 DM	-	1 496 605 46 126	1 400 336 44 615	11
2862 50 530	- Messer und Schneidklingen, für Küchen- oder Nahrungsmittelindustriemaschinen -- Kreismesser	kg 1000 DM	-	1 425 221 33 655	1 420 462 31 898	7
2862 50 550	-- Andere Messer und Schneidklingen	kg 1000 DM	-	907 917 31 641	882 872 30 849	8
2862 50 630	- Messer und Schneidklingen, für Maschinen für die Landwirtschaft, den Gartenbau, die Forstwirtschaft und für andere Maschinen oder mechanische Geräte; Wendschneidplatten für Werkzeuge -- für Maschinen für die Landwirtschaft, den Gartenbau oder die Forstwirtschaft	kg 1000 DM	-	9 288 985 48 394	7 274 284 38 696	9
2862 50 653	-- für andere Maschinen oder mechanische Geräte -- - Kreismesser	kg 1000 DM	-	643 700 16 520	561 337 14 786	5
2862 50 659	- - - Andere Messer und Schneidklingen	kg 1000 DM	-	2 244 007 77 063	2 154 727 78 876	18
2862 50 670	-- Wendschneidplatten für Werkzeuge, nach ISO 1832 u.ä.	kg 1000 DM	-	1 359 642 175 310	1 359 383 173 567	10
2862 50 930	- Andere Plättchen, Stäbchen, Spitzen u.ä. Formstücke für Werkzeuge, nicht gefäßt, aus gesinterten Hartmetallen oder aus Cermets -- Andere Plättchen für Werkzeuge	kg 1000 DM	-	287 525 53 462	252 778 53 278	7
2862 50 950	-- Stäbchen, Spitzen u.ä. Formstücke für Werkzeuge, nicht gefäßt, aus gesinterten Hartmetallen oder aus Cermets	kg 1000 DM	-	1 277 692 68 150	1 466 612 78 213	10

5 Produktion nach Güterarten - Deutschland

Melde-Nr.	Bezeichnung	Einheit	1994	1995	1996	1996 Anzahl Unternehmen
1	2	3	4	5	6	7
	Vorhängeschlösser, Schlösser für Kraftfahrzeuge und Möbel, aus unedlen Metallen					
2863 11 303	- - Vorhängeschlösser	St	-	3 011 037	2 833 018	6
	- - Zylindervorhängeschlösser	1000 DM	-	28 894	27 680	
2863 11 309	- - Andere Vorhängeschlösser	St	-	.	.	2
		1000 DM	-	.	.	
2863 11 500	- Schlösser für Kraftfahrzeuge	1000 St	-	107 085	104 604	16
	- Möbelschlösser	1000 DM	-	1 056 307	1 052 739	
2863 11 703	- - Zylindermöbelschlösser	St	-	13 308 839	11 382 476	11
		1000 DM	-	115 098	102 656	
2863 11 709	- - Andere Möbelschlösser	St	-	11 866 535	10 053 469	8
		1000 DM	-	48 599	46 090	
	Andere Schlösser und Sicherheitsriegel, aus unedlen Metallen					
	- Zylinderschlösser für Gebäudetüren					
2863 12 303	- - Türschlösser, für Schließzylinder vorgerichtet	St	-	7 090 132	7 346 581	11
		1000 DM	-	161 342	168 746	
2863 12 305	- - Schließzylinder für Türen	St	-	8 831 059	8 735 986	11
		1000 DM	-	206 486	207 689	
2863 12 500	- Andere Einstecktürschlösser	St	-	30 847 489	26 023 594	20
	- Schlösser für Panzerschränke, Fahrradschlösser, andere Schlösser und Sicherheitsriegel	1000 DM	-	247 624	233 280	
2863 12 730	- - Schlösser für Panzerschränke	St	-	9 314 192	8 130 649	8
		1000 DM	-	50 322	48 702	
2863 12 750	- - Fahrradschlösser	St	-	.	.	1
	- - Andere Schlösser und Sicherheitsriegel	1000 DM	-	.	.	
2863 12 793	- - - Rohrrahmenschlösser	St	-	.	.	4
		1000 DM	-	3 155	3 010	
2863 12 795	- - - Schlösser für Täschnerwaren	St	-	24 628 052	18 607 996	5
		1000 DM	-	26 265	18 701	
2863 12 799	- - - Andere Schlösser und Sicherheitsriegel, a.n.g.	St	-	.	.	20
		1000 DM	-	119 556	120 791	
	Verschlüsse und Verschlüßbügel mit Schloß, aus unedlen Metallen; Schlüssel, gesondert gestellt sowie Teile für Schlösser und Sicherheitsriegel, aus unedlen Metallen					
2863 13 300	- Verschlüsse und Verschlüßbügel mit Schloß	kg	-	1 961 682	1 969 531	8
		1000 DM	-	54 975	54 230	
2863 13 500	- Schlüssel, gesondert gestellt	kg	-	1 015 574	900 024	11
		1000 DM	-	39 125	35 624	
2863 13 700	- Teile für Schlösser und Sicherheitsriegel	1000 DM	-	126 467	65 747	11
	Beschläge u.ä. Erzeugnisse für Kraftfahrzeuge, Türen, Fenster, Möbel, Koffer u.a. Waren, aus unedlen Metallen; automatische Türschließer, aus unedlen Metallen					
	- Scharniere					
2863 14 101	- - Scharniere, Bänder und Fitschen, für Möbel	kg	-	36 146 936	43 229 650	11
		1000 DM	-	327 904	336 819	
2863 14 103	- - Scharniere, Bänder, Fitschen und Gehänge, für Bauten	kg	-	8 474 628	8 223 368	11
		1000 DM	-	69 840	68 336	
2863 14 105	- - Scharniere für Kraftfahrzeuge	kg	-	11 173 209	10 892 943	5
		1000 DM	-	114 440	113 951	
2863 14 109	- - Andere Scharniere	kg	-	153 632	167 486	4
		1000 DM	-	5 657	6 766	
2863 14 200	- Laufrädchen oder -rollen	kg	-	61 184 780	55 912 701	24
		1000 DM	-	458 245	423 706	
2863 14 300	- Andere Beschläge u.ä. Waren für Kraftfahrzeuge	kg	-	101 055 112	112 579 729	31
		1000 DM	-	1 422 956	1 575 795	
	- Baubeschläge					
	- - für Fenster und Türen, aus Eisen oder Stahl					
2863 14 433	- - - Fensterbeschläge	t	-	81 905	76 245	28
		1000 DM	-	1 044 886	951 709	
2863 14 435	- - - Türbeschläge	t	-	20 621	19 111	22
		1000 DM	-	353 123	350 968	

5 Produktion nach Güterarten - Deutschland

Melde-Nr.	Bezeichnung	Einheit	1994	1995	1996	1996 Anzahl Unternehmen
1	2	3	4	5	6	7
2863 14 453	-- für Fenster und Türen, aus anderen unedlen Metallen -- - Fensterbeschläge	t 1000 DM	-	6 399 124 412	6 723 120 917	11
2863 14 455	- - - Türbeschläge	t 1000 DM	-	12 468 428 862	11 728 415 876	19
2863 14 470	- - Andere Baubeschläge	t 1000 DM	-	73 354 500 029	71 251 488 993	46
2863 14 503	- Beschläge für Möbel aus unedlen Metallen -- Möbelinnenbeschläge	t 1000 DM	-	166 096 674 590	133 527 636 755	42
2863 14 505	-- Möbelaußenbeschläge	t 1000 DM	-	16 681 219 931	14 812 209 989	28
2863 14 530	- Andere Beschläge u.ä. Waren (z.B. für Täschnerwaren, Herde, Öfen, Fahrzeuge, Fenster-, Türvorhänge usw.) -- für Fenster- und Türvorhänge	kg 1000 DM	-	7 197 212 108 500	9 125 216 106 340	17
2863 14 653	-- für andere Zwecke -- - für Täschnerwaren	kg 1000 DM	-	1 602 618 22 232	1 438 358 20 960	8
2863 14 659	- - - für andere Zwecke	kg 1000 DM	-	18 903 433 168 042	18 889 610 159 504	26
2863 14 700	- Automatische Türschließer	kg 1000 DM	-	19 082 049 406 962	17 323 918 374 732	8
2871 11 001	Behälter aus Eisen oder Stahl, mit einem Fassungsvermögen von 50 bis 300 l, für Stoffe aller Art (ohne solche für verdichtete oder verflüssigte Gase) - Heizungsboiler	St 1000 DM	-	268 146 295 831	239 823 275 328	15
2871 11 002	- Druckwasserkessel	St 1000 DM	-	76 682 38 373	.	13
2871 11 003	- Spundbehälter	St 1000 DM	-	13 416 490 402 090	12 311 234 380 415	15
2871 11 004	- Deckelbehälter	St 1000 DM	-	6 383 680 157 692	5 687 205 166 791	17
2871 11 005	- Kraftstoff- und Heizölkannen und -kanister	St 1000 DM	-	.	.	1
2871 11 009	- Andere Behälter	St 1000 DM	-	823 765 97 508	484 201 96 908	63
2871 12 001	Behälter aus Eisen oder Stahl, mit einem Fassungsvermögen von weniger als 50 l, für Stoffe aller Art (ohne Dosen und ohne solche für verdichtete oder verflüssigte Gase) - Heizungsboiler	St 1000 DM	-	3 843	.	5
2871 12 002	- Druckwasserkessel	St 1000 DM	-	5 719	.	6
2871 12 009	- Andere Behälter	St 1000 DM	-	9 445 242 305 195	8 180 856 306 327	41
2872 11 331	Dosen aus Eisen oder Stahl, die durch Schweißen, Lüten oder Falzen verschlossen werden, mit einem Fassungsvermögen von weniger als 50 l - für Nahrungsmittel und Getränke -- Konservendosen für Nahrungsmittel -- - für Obst-, Gemüse-, Sauerkonserven, Marmeladen	1000 St 1000 DM	-	376 104 125 473	428 162 126 512	8
2872 11 332	- - - für Fleisch-, Wurst- und Fischwaren	1000 St 1000 DM	-	985 633 182 911	952 056 169 620	6
2872 11 333	- - - für Fertiggerichte, Suppen	1000 St 1000 DM	-	642 422 149 224	617 596 132 571	6
2872 11 334	- - - für Milcherzeugnisse	1000 St 1000 DM	-	600 003 109 689	471 439 96 743	7
2872 11 335	- - - für Speiseöle	1000 St 1000 DM	-	24 049 22 406	23 194 20 487	4
2872 11 336	- - - für Backwaren	1000 St 1000 DM	-	156 414 41 895	162 675 49 138	5
2872 11 339	- - - für sonstige Nahrungsmittel (ohne Getränke)	1000 St 1000 DM	-	590 603 177 684	520 240 151 420	13
2872 11 350	-- Getränkedosen	1000 St 1000 DM	-	6 199 356 710 121	5 758 643 714 470	6

5 Produktion nach Güterarten - Deutschland

Melde-Nr.	Bezeichnung	Einheit	1994	1995	1996	1996 Anzahl Unternehmen
1	2	3	4	5	6	7
2872 11 530	- Andere Dosen aus Eisen oder Stahl	1000 St	-	476 276	509 760	3
	- - Aerosoldosen	1000 DM	-	172 142	177 214	
	- - - Andere Dosen (ohne Aerosoldosen)					
2872 11 551	- - - für Mineralbierzeugnisse	1000 St	-	11 161	10 319	8
		1000 DM	-	38 909	35 739	
2872 11 552	- - - für Industriechemikalien	1000 St	-	18 732	19 130	8
		1000 DM	-	17 030	12 821	
2872 11 553	- - - für Farben, Lacke und verwandte Erzeugnisse	1000 St	-	318 389	326 683	16
		1000 DM	-	389 330	382 420	
2872 11 554	- - - für Klebstoffe und Bindemittel	1000 St	-	10 976	.	8
		1000 DM	-	19 913	.	
2872 11 555	- - - für kosmetische und pharmazeutische Erzeugnisse	1000 St	-	.	.	4
		1000 DM	-	.	.	
2872 11 556	- - - für Wasch-, Reinigungs-, Putz- und Pflegemittel	1000 St	-	40 235	41 622	6
		1000 DM	-	17 458	17 036	
2872 11 559	- - - für sonstige Erzeugnisse, a.n.g.	1000 St	-	53 453	43 144	8
		1000 DM	-	54 979	44 717	
	Sammelbehälter, Fässer, Dosen, Tuben, Verpackungsröhrchen u.a. Behälter, aus Aluminium, mit einem Fassungsvermögen von 300 l oder weniger					
2872 12 100	- Tuben	1000 St	-	1 077 767	1 016 131	12
		1000 DM	-	193 376	188 438	
2872 12 300	- Verpackungsröhrchen	1000 St	-	296 735	160 640	3
		1000 DM	-	53 387	33 903	
2872 12 500	- Andere Behälter usw. mit einem Fassungsvermögen von 50 l bis 300 l	1000 St	-	319	317	7
		1000 DM	-	71 818	73 998	
	- Andere Behälter usw. mit einem Fassungsvermögen von weniger als 50 l					
2872 12 710	- - Konservendosen für Nahrungsmittel	1000 St	-	5 070 163	.	4
		1000 DM	-	436 825	423 734	
2872 12 730	- - Getränkedosen	1000 St	-	.	.	2
		1000 DM	-	.	.	
2872 12 750	- - Aerosoldosen aus Aluminium	1000 St	-	342 995	341 448	8
		1000 DM	-	111 960	105 448	
2872 12 790	- - Andere Behälter aus Aluminium	St	-	283 957 795	690 775 460	10
		1000 DM	-	54 133	65 490	
	Stopfen (einschl. Kronenverschlüssen), Verschuß- oder Flaschenkapseln, anderes Verpackungszubehör, aus unedlen Metallen					
2872 13 300	- Kronenverschlüsse	1000 St	-	19 474 293	18 701 791	7
		1000 DM	-	126 829	126 015	
	- Verschuß- oder Flaschenkapseln, aus Blei; Verschuß- oder Flaschenkapseln, aus Aluminium, mit einem Durchmesser von mehr als 21 mm					
2872 13 503	- - Flaschenkapseln aus Aluminium	kg	-	549 503	528 647	5
		1000 DM	-	30 105	31 537	
2872 13 505	- - Schraubverschlüsse aus Aluminium	kg	-	23 011 714	24 882 965	6
		1000 DM	-	301 023	287 687	
2872 13 509	- - Andere Verschuß- und Flaschenkapseln, aus Blei oder Aluminium	kg	-	2 103 465	2 232 270	6
		1000 DM	-	41 558	44 202	
	- Anderes Verpackungszubehör, aus unedlen Metallen					
2872 13 703	- - Feinstblechverschlüsse aus Stahl	kg	-	42 707 368	72 805 271	11
		1000 DM	-	317 003	380 384	
2872 13 709	- - Anderes Verpackungszubehör (z.B. Spundbleche, Plomben)	kg	-	24 694 500	22 748 094	13
		1000 DM	-	204 846	197 402	
	Litzen, Kabel, Seile, Seilschlingen u.ä. Waren, aus Eisen oder Stahl (ohne isolierte Erzeugnisse für die Elektrotechnik)					
2873 11 301	- - Litzen, Kabel und Seile, mit einer größten Querschnittsabmessung von 3 mm oder weniger	t	-	33 236	37 446	17
		1000 DM	-	150 631	156 374	
2873 11 303	- - Litzen, mit einer größten Querschnittsabmessung von mehr als 3 mm	t	-	45 245	41 922	12
		1000 DM	-	109 788	94 267	

5 Produktion nach Güterarten - Deutschland

Melde-Nr.	Bezeichnung	Einheit	1994	1995	1996	1996 Anzahl Unternehmen
1	2	3	4	5	6	7
2873 11 305	-- Kabel und Seile, mit einer größten Querschnittsabmessung von mehr als 3 mm	t 1000 DM	-	49 731 272 010	48 573 261 793	20
2873 11 500	- Seilschlingen u.ä. Waren	t 1000 DM	-	1 479 10 051	1 755 12 694	5
2873 12 300	Stacheldraht aus Eisen oder Stahl; Litzen, Kabel, Seile u.ä. Waren, aus Kupfer und Aluminium (ohne isolierte Erzeugnisse für die Elektrotechnik)	t 1000 DM	-	.	.	2
2873 12 500	- Stacheldraht aus Eisen oder Stahl, für Einzäunungen (auch verwundene Drähte oder Bänder)	t 1000 DM	-	.	.	2
2873 12 700	- Litzen, Kabel, Seile u.ä. Waren, aus Kupfer	t 1000 DM	-	58 448 277 724	63 545 275 252	19
2873 13 130	- Litzen, Kabel, Seile u.ä. Waren, aus Aluminium	t 1000 DM	-	31 221 86 679	22 471 85 256	10
2873 13 150	Gewebe, Gitter, Geflechte, aus Eisen-, Stahl- oder Kupferdraht; Streckbleche und -bänder, aus Eisen, Stahl oder Kupfer	kg 1000 DM	-	5 425 974 142 657	5 232 457 138 553	8
2873 13 130	-- Endlose Gewebe für Maschinen	kg 1000 DM	-	8 007 691 231 920	8 074 837 220 717	18
2873 13 150	-- Andere Gewebe	kg 1000 DM	-	8 007 691 231 920	8 074 837 220 717	18
2873 13 200	- Gitter und Geflechte, verschweißt, mit einer Maschengröße von 100 cm ² oder mehr, aus Eisen- oder Stahldraht, mit einer größten Querschnittsabmessung von 3 mm oder mehr	t 1000 DM	-	1 636 433 1 040 092	1 360 542 811 650	25
2873 13 303	- Andere Gitter und Geflechte, verschweißt, aus Eisen- oder Stahldraht	t 1000 DM	-	1 636 433 1 040 092	1 360 542 811 650	25
2873 13 303	-- Unterstützungskörbe und Deckenträger, geschweißt, für die Betonbewehrung	t 1000 DM	-	162 331 166 262	161 933 151 906	12
2873 13 309	-- Andere Gitter und Geflechte, verschweißt	t 1000 DM	-	166 857 314 788	174 669 316 889	30
2873 13 309	- Andere Gitter und Geflechte, aus Eisen- oder Stahldraht, nicht verschweißt	t 1000 DM	-	166 857 314 788	174 669 316 889	30
2873 13 430	-- nicht mit Kunststoff überzogen	kg 1000 DM	-	31 192 895 87 606	31 239 498 85 553	22
2873 13 450	-- mit Kunststoff überzogen	kg 1000 DM	-	23 486 297 54 069	20 584 046 47 340	15
2873 13 500	- Streckbleche und -bänder, aus Eisen oder Stahl	kg 1000 DM	-	7 639 690 38 683	6 686 276 29 941	7
2873 13 700	- Endlose Gewebe aus Kupferdraht, für Maschinen	kg 1000 DM	-	2 978	.	2
2873 13 700	- Andere Gewebe, Gitter und Geflechte, aus Kupferdraht; Streckbleche und -bänder, aus Kupfer	kg 1000 DM	-	2 978	.	2
2873 13 903	-- Andere Gewebe, Gitter und Geflechte, aus Kupferdraht	kg 1000 DM	-	505 458 4 442	534 091 5 502	8
2873 13 905	-- Streckbleche und -bänder, aus Kupfer	kg 1000 DM	-	.	.	-
2873 14 100	Reißnägel, Nägel, Stifte, Krampen, Klammern (ohne Heftklammern, zusammenhängend in Streifen) u.ä. Waren, aus Eisen, Stahl, Kupfer und Aluminium	kg 1000 DM	-	5 669 619 24 336	4 914 942 22 166	4
2873 14 100	- Reißnägel aus Eisen oder Stahl	kg 1000 DM	-	5 669 619 24 336	4 914 942 22 166	4
2873 14 200	- Nägel aus Eisen- oder Stahldraht, zusammenhängend in Streifen oder Rollen	kg 1000 DM	-	17 611 333 39 741	18 384 345 42 838	8
2873 14 300	- Nägel aus Stahldraht mit einem Kohlenstoffgehalt von 0,5 GHT oder mehr, gehärtet	kg 1000 DM	-	.	.	2
2873 14 300	- Andere Nägel, Stifte u.ä. Waren, aus Eisen- oder Stahldraht, -- verzinkt	kg 1000 DM	-	1 563 048 8 663	2 771 633 11 508	6
2873 14 400	-- verzinkt	kg 1000 DM	-	1 563 048 8 663	2 771 633 11 508	6
2873 14 500	-- nicht verzinkt	kg 1000 DM	-	11 943 551 29 987	11 453 076 26 965	5

5 Produktion nach Güterarten - Deutschland

Melde-Nr.	Bezeichnung	Einheit	1994	1995	1996	1996 Anzahl Unternehmen
1	2	3	4	5	6	7
2873 14 600	- Andere Nägel, Krampen, gewellte oder abgeschrägte Klammern u.ä. Waren, aus Eisen oder Stahl	kg 1000 DM	-	18 272 327 98 393	18 110 900 96 936	20
2873 14 700	- Stifte, Nägel, Reißnägel, Krampen, Klammern u.ä. Waren, aus Kupfer	kg 1000 DM	-	535 370	.	4
2873 14 800	- Stifte, Nägel, Krampen, Klammern, Schrauben, Bolzen, Muttern, Schraubhaken, Nierte, Splinte, Keile, Unterlegscheiben u.ä. Waren, aus Aluminium	1000 DM	-	116 612	.	47
	Drähte, Stäbe, Rohre, Platten, Elektroden u.ä. Waren, mit Dekapier- oder Flußmittel umhüllt oder gefüllt; Drähte und Stäbe, aus agglomeriertem Pulver von unedlen Metallen, zum Metallisieren im Aufspritzverfahren					
2873 15 100	- Umhüllte Elektroden aus unedlen Metallen, für das Lichtbogenschweißen	kg 1000 DM	-	14 319 040 93 808	14 871 050 107 803	7
2873 15 300	- Gefüllte Drähte aus unedlen Metallen, für das Lichtbogenschweißen	kg 1000 DM	-	50 162	46 225	4
2873 15 500	- Umhüllte Stäbe und gefüllte Drähte aus unedlen Metallen, für das Löten oder das Autogenschweißen	kg 1000 DM	-	15 519 481 114 257	15 035 003 98 368	12
2873 15 700	- Andere Drähte u.ä. Waren (einschl. Teilen)	1000 DM	-	9 104	9 777	5
	Näh-, Stick-, Schnür-, Häkelnadeln, Stichel u.ä. Waren; Sicherheits-, Stecknadeln u.ä. Nadeln, a.n.g., aus Eisen oder Stahl, zum Handgebrauch					
2873 16 003	- Näh-, Stopf-, Stick-, Sicherheits- und Stecknadeln u.ä. Nadeln	kg 1000 DM	-	.	.	1
2873 16 009	- Andere Nadeln (z.B. Strick-, Häkel-, Maschinenfang-, Handwerkerknadeln)	kg 1000 DM	-	78 162 298 26 624	.	4
	Schrauben, Bolzen, Muttern, Schwellenschrauben, Schraubhaken u.ä. Waren, mit Gewinde, aus Eisen oder Stahl					
	- Gedrehte Schrauben, auch mit Muttern oder Unterlegscheiben, mit einer Stiftdicke von 6 mm oder weniger; Schrauben und Bolzen zum Befestigen von Oberbaumaterial von Bahnen sowie solche ohne Kopf					
2874 11 130	- - Gedrehte Schrauben mit einer Stiftdicke von 6 mm oder weniger	t 1000 DM	-	54 699 556 091	36 921 468 259	99
2874 11 150	- - Schrauben und Bolzen zum Befestigen von Oberbaumaterial von Bahnen	t 1000 DM	-	6 053 33 950	4 676 26 935	7
2874 11 170	- - Schrauben und Bolzen ohne Kopf	t 1000 DM	-	25 414 188 273	23 691 183 803	32
	- Schrauben und Bolzen, mit Kopf, auch mit Muttern oder Unterlegscheiben, mit Schlitz, Kreuzschlitz oder Innensechskant					
2874 11 230	- - mit Schlitz oder Kreuzschlitz, aus nichtrostendem Stahl	t 1000 DM	-	6 379 51 211	.	16
2874 11 250	- - mit Schlitz oder Kreuzschlitz, aus Eisen oder anderem Stahl	t 1000 DM	-	27 915 235 491	23 980 206 396	26
2874 11 270	- - mit Innensechskant, aus nichtrostendem Stahl	t 1000 DM	-	3 465 37 808	3 816 39 445	8
2874 11 290	- - mit Innensechskant, aus Eisen oder anderem Stahl	t 1000 DM	-	20 647 171 029	22 906 180 485	15
	- Andere Schrauben und Bolzen, mit Kopf, auch mit Muttern oder Unterlegscheiben					
2874 11 310	- - mit Außensechskant, aus nichtrostendem Stahl	t 1000 DM	-	7 780 68 200	6 856 59 526	12
2874 11 330	- - mit Außensechskant, aus Eisen oder anderem Stahl, mit einer Zugfestigkeit von weniger als 800 MPa	t 1000 DM	-	24 088 106 008	25 697 104 979	21

5 Produktion nach Güterarten - Deutschland

Melde-Nr.	Bezeichnung	Einheit	1994	1995	1996	1996 Anzahl Unternehmen
1	2	3	4	5	6	7
2874 11 350	-- mit Außensechskant, aus Eisen oder anderem Stahl, mit einer Zugfestigkeit von 800 MPa oder mehr	t 1000 DM	-	72 731 344 118	61 320 273 787	23
2874 11 390	-- Andere Schrauben und Bolzen, mit Kopf, aus Eisen oder Stahl	t 1000 DM	-	89 518 660 494	90 967 680 196	53
2874 11 530	-- Schwellenschrauben, andere Holzschrauben, Schraubhaken, Ring- und Ösenschrauben	t 1000 DM	-	8 546 22 503	14 784 49 229	4
2874 11 550	-- Andere Holzschrauben	t 1000 DM	-	29 505 134 877	20 695 99 712	13
2874 11 570	-- Schraubhaken, Ring- und Ösenschrauben	t 1000 DM	-	6 621 41 634	4 949 28 373	9
2874 11 730	-- Gewindeformende Schrauben aus nichtrostendem Stahl	t 1000 DM	-	2 392 15 212	1 191 8 916	10
2874 11 750	-- Andere gewindeformende Schrauben	t 1000 DM	-	33 120 263 019	27 670 225 009	12
2874 11 830	-- Muttern	t 1000 DM	-	11 540 143 578	10 771 139 955	44
2874 11 850	-- Gedrehte Muttern mit einer Lochweite von 6 mm oder weniger	t 1000 DM	-	10 295 78 200	.	6
2874 11 870	-- Andere Muttern (ohne solche aus nichtrostendem Stahl)	t 1000 DM	-	42 678 308 019	40 009 300 429	23
2874 11 900	-- Andere Waren, aus Eisen oder Stahl, mit Gewinde	t 1000 DM	-	34 680 288 329	37 976 305 843	35
2874 12 100	Federringe und -scheiben u.a. Sicherungsringe und -scheiben; Niete, Splinte, Keile u.ä. Waren, ohne Gewinde, aus Eisen oder Stahl	kg 1000 DM	-	7 661 318 97 907	7 465 943 95 568	11
2874 12 300	-- Federringe, -scheiben u.a. Sicherungsringe und -scheiben	kg 1000 DM	-	22 271 558 97 669	20 494 458 84 936	11
2874 12 500	-- Andere Unterlegscheiben	kg 1000 DM	-	12 030 356 80 748	12 227 605 67 188	10
2874 12 700	-- Niete	kg 1000 DM	-	17 463 356 109 020	15 734 629 108 150	26
2874 13 100	-- Splinte, Keile u.ä. Waren, ohne Gewinde	kg 1000 DM	-	2 196 442 20 299	1 651 850 15 433	10
2874 13 200	-- Unterlegscheiben (einschl. Federringen und -scheiben)	kg 1000 DM	-	.	.	5
2874 13 300	-- Andere Waren der Schraubenindustrie, ohne Gewinde (z.B. Niete, Splinte, Keile)	kg 1000 DM	-	.	.	1
2874 13 500	-- Holzschrauben mit Gewinde	kg 1000 DM	-	980 861 18 438	796 718 16 647	11
2874 13 700	-- Andere Schrauben; Bolzen und Muttern, mit Gewinde	kg 1000 DM	-	5 969 440 99 401	5 444 133 91 584	46
2874 14 130	-- Andere Waren der Schraubenindustrie, mit Gewinde	kg 1000 DM	-	37 630 189 625	33 567 165 796	7
2874 14 150	-- Federn und Federblätter, aus Eisen oder Stahl; Federn aus Kupfer	t 1000 DM	-	19 739 83 059	14 341 61 992	9
2874 14 170	-- Blattfedern und Federblätter dafür, aus Eisen oder Stahl	t 1000 DM	-	3 039 69 758	3 064 76 230	19
2874 14 310	-- Parabelfedern und Federblätter dafür, warmgeformt	t 1000 DM	-	49 308 259 963	47 702 264 107	11
2874 14 330	-- Andere Blattfedern und Federblätter dafür, warmgeformt	t 1000 DM	-	47 851 421 434	49 259 428 657	63
2874 14 350	-- Schraubendruckfedern, nicht warmgeformt	t 1000 DM	-	11 985 108 811	11 414 108 396	43
2874 14 350	-- Schraubenzugfedern, nicht warmgeformt	t 1000 DM	-			

5 Produktion nach Güterarten - Deutschland

Melde-Nr.	Bezeichnung	Einheit	1994	1995	1996	1996 Anzahl Unternehmen
1	2	3	4	5	6	7
2874 14 370	- - Andere Schraubenfedern, nicht warmgeformt	t 1000 DM	-	23 382 255 532	23 453 266 161	40
2874 14 530	- - Spiralfachfedern, Tellerfedern, aus Eisen oder Stahl	t 1000 DM	-	21 373 268 278	23 653 296 310	25
2874 14 550	- - Tellerfedern	t 1000 DM	-	11 213 163 575	10 558 155 727	11
2874 14 630	- - Drahtformfedern	t 1000 DM	-	8 195 98 404	7 966 102 920	32
2874 14 690	- - Andere Federn	t 1000 DM	-	17 662 228 280	18 116 245 944	42
2874 14 800	- Federn aus Kupfer	t 1000 DM	-	2 428 82 868	2 398 79 299	30
2874 20 100	Ketten (ohne Gelenkketten) und Teile dafür, aus Eisen oder Stahl sowie aus Kupfer	kg 1000 DM	-	10 498 838 27 916	10 765 385 30 001	4
2874 20 230	- - mit einer Querschnittsabmessung von 16 mm oder weniger	kg 1000 DM	-	22 057 783 160 246	17 590 381 133 577	13
2874 20 250	- - mit einer Querschnittsabmessung von mehr als 16 mm	kg 1000 DM	-	10 585 287 75 450	8 868 716 73 880	8
2874 20 300	- Gleitschutzketten aus Eisen oder Stahl	kg 1000 DM	-	4 191 415 72 234	4 537 538 75 732	4
2874 20 500	- Andere Ketten aus Eisen oder Stahl	kg 1000 DM	-	6 875 587 71 907	6 913 261 50 966	7
2874 20 700	- Ketten und Teile dafür aus Kupfer	1000 DM	-	2 132	.	2
2874 20 800	- Teile für Ketten aus Eisen oder Stahl	1000 DM	-	22 656	.	6
2875 11 100	Sanitär-, Hygiene- oder Toilettenartikel und Teile dafür aus Eisen, Stahl, Kupfer oder Aluminium	St 1000 DM	-	6 289 570 317 509	6 089 685 308 011	11
2875 11 210	- - Badewannen	St 1000 DM	-	-	-	-
2875 11 250	- - aus Gußeisen, auch emailliert	St 1000 DM	-	-	-	-
2875 11 250	- - Andere Badewannen aus Eisen oder Stahl	St 1000 DM	-	2 744 197 375 996	2 581 751 357 569	4
2875 11 310	- - Andere Sanitär-, Hygiene- oder Toilettenartikel und deren Teile, aus Eisen oder Stahl (ohne Waschbecken und Badewannen), Kupfer sowie aus Aluminium	kg 1000 DM	-	6 919 130 88 443	6 814 294 99 449	18
2875 11 350	- - aus Eisen oder Stahl	kg 1000 DM	-	6 917 106 72 473	6 650 483 64 133	6
2875 11 370	- - aus Kupfer	kg 1000 DM	-	22 500 386 568 950	21 903 778 534 617	18
2875 11 370	- - aus Aluminium	kg 1000 DM	-	-	-	-
2875 12 130	Haushalts- oder Hauswirtschaftsartikel und Teile dafür, aus Eisen oder Stahl, Kupfer sowie aus Aluminium	kg 1000 DM	-	-	-	-
2875 12 130	- - aus Gußeisen	kg 1000 DM	-	-	-	-
2875 12 130	- - nicht emailliert	kg 1000 DM	-	-	-	-
2875 12 150	- - emailliert	kg 1000 DM	-	.	.	1
2875 12 230	- - aus nichtrostendem Stahl	kg 1000 DM	-	1 521 502 55 811	1 365 349 48 760	6
2875 12 230	- - Artikel für den Tischgebrauch	kg 1000 DM	-	-	-	-
2875 12 291	- - - Andere Haushalts- und Hauswirtschaftsartikel, aus nichtrostendem Stahl	kg 1000 DM	-	9 322 907 213 604	7 888 370 174 753	12
2875 12 291	- - - Koch-, Brat- und Backgeschirre	kg 1000 DM	-	3 895 019 80 187	3 763 287 85 221	3
2875 12 293	- - - Schnellkochgeschirre	kg 1000 DM	-	-	-	-
2875 12 299	- - - Andere Haushalts- und Hauswirtschaftsartikel, a.n.g.	kg 1000 DM	-	60 591	59 284	8

5 Produktion nach Güterarten - Deutschland

Melde-Nr.	Bezeichnung	Einheit	1994	1995	1996	1996 Anzahl Unternehmen
1	2	3	4	5	6	7
2875 12 330	- aus Eisen oder Stahl, emailliert (ohne Gußeisen) - Artikel und deren Teile für den Tischgebrauch	kg 1000 DM	-	.	-	-
2875 12 351	- - - Andere Haushalts- und Hauswirtschaftsartikel - - - Koch-, Brat- und Backgeschirre	kg 1000 DM	-	6 269 256 101 154	3 933 064 56 968	6
2875 12 353	- - - Schnellkochgeschirre	kg 1000 DM	-	.	.	1
2875 12 359	- - - Andere Haushalts- und Hauswirtschaftsartikel, a.n.g.	kg 1000 DM	-	.	.	2
2875 12 430	- Andere Haushalts- und Hauswirtschaftsartikel und Teile dafür, aus Eisen oder Stahl - - für den Tischgebrauch	kg 1000 DM	-	.	-	-
2875 12 491	- - - Andere Haushalts- und Hauswirtschaftsartikel, auch mit Farbe versehen oder lackiert - - - Koch-, Brat- und Backgeschirre	kg 1000 DM	-	3 485 558 42 545	.	7
2875 12 497	- - - Briefkästen und Kastenanlagen	kg 1000 DM	-	9 579 623 208 936	7 496 156 192 444	9
2875 12 499	- - - Andere Haushalts- und Hauswirtschaftsartikel, aus Eisen oder Stahl	kg 1000 DM	-	19 989 997 164 174	19 300 125 166 830	23
2875 12 533	- Haushalts-, Hauswirtschaftsartikel und deren Teile; Schwämme, Putzlappen u.ä. Waren zum Scheuern, Polieren u.dgl.; aus Kupfer und Aluminium - - aus Kupfer - - - vergoldet oder versilbert	kg 1000 DM	-	110 667 7 217	.	2
2875 12 535	- - - Tafelgeschirr u.ä. Artikel für den Tischgebrauch, aus Kupfer	kg 1000 DM	-	-	-	-
2875 12 539	- - - Andere Artikel aus Kupfer	kg 1000 DM	-	111 255 5 851	.	2
2875 12 551	- - aus Aluminium, gegossen - - - Koch-, Brat- und Backgeschirre, aus Aluminium, gegossen	kg 1000 DM	-	.	.	1
2875 12 559	- - - Andere Artikel aus Aluminium, gegossen	kg 1000 DM	-	460 395 20 844	.	3
2875 12 571	- - - Andere Artikel aus Aluminium - - - Koch-, Brat- und Backgeschirre, aus Aluminium	kg 1000 DM	-	2 444 531 87 050	2 327 024 83 823	7
2875 12 579	- - - Andere Artikel aus Aluminium, a.n.g.	kg 1000 DM	-	4 759 769 80 814	4 318 350 58 192	7
2875 12 700	- Mechanische Handgeräte mit einem Gewicht von 10 kg oder weniger, zum Vorbereiten, Zubereiten oder Anrichten von Speisen oder Getränken	kg 1000 DM	-	1 188 727 22 117	1 031 580 23 136	10
2875 12 800	- Eisen-, Stahlwolle, Schwämme, Putzlappen, Handschuhe u.ä. Waren, zum Scheuern, Polieren u.dgl., aus Eisen oder Stahl	kg 1000 DM	-	14 924 546 61 525	2 371 012 27 666	4
2875 21 300	- Panzerschränke, Türen und Fächer für Stahlkammern, Sicherheitskassetten u.ä. Waren, aus unedlen Metallen - Panzerschränke	St 1000 DM	-	1 249 982 199 462	990 980 180 336	19
2875 21 500	- Türen und Fächer für Stahlkammern	kg 1000 DM	-	12 566 950 108 634	10 542 488 92 913	9
2875 21 700	- Sicherheitskassetten u.ä. Waren	1000 DM	-	53 856	58 448	15
2875 22 000	- Sortier-, Ablage-, Karteikästen, Federschalen, Stempelhalter u.ä. Ausstattungsgegenstände für Büros, aus unedlen Metallen (ohne Büromöbel)	1000 DM	-	32 296	33 528	10

5 Produktion nach Güterarten - Deutschland

Melde-Nr.	Bezeichnung	Einheit	1994	1995	1996	1996 Anzahl Unternehmen
1	2	3	4	5	6	7
2875 23 300	Mechaniken für Schnellhefter oder Aktenordner, Heftklammern und anderes Büromaterial, aus unedlen Metallen - Mechaniken für Schnellhefter oder Aktenordner	1000 DM	-	60 891	57 826	5
2875 23 500	- Heftklammern, zusammenhängend in Streifen	1000 DM	-	85 025	79 957	8
2875 23 700	- Anderes Büromaterial (einschl. Teilen)	1000 DM	-	91 360	85 191	8
2875 24 003	Statuetten u.a. Ziergegenstände, Rahmen für Fotografien, Bilder u.dgl., Spiegel, aus unedlen Metallen - Statuetten u.a. Ziergegenstände, versilbert, vergoldet oder platiniiert	1000 DM	-	81 990	66 840	8
2875 24 009	- Andere Statuetten u.a. Ziergegenstände, Rahmen für Fotografien, Bilder u.dgl., Spiegel	1000 DM	-	130 807	140 723	13
2875 25 330	Klammern, Haken, Ösen, Nieten, Schnallen, Verschlüsse u.a. Befestigungsartikel, Perlen und zugeschnittene Flitter, aus unedlen Metallen - Klammern, Haken und Ösen für Kleidung, Schuhe, Planen, Täschnerwaren oder zum Fertigen oder Ausrüsten anderer Waren, aus Metall -- verbunden mit Gewebebändern	1000 DM	-	55 636	58 898	5
2875 25 390	-- Andere Klammern, Haken und Ösen	1000 DM	-	51 424	53 490	7
2875 25 530	-- Hohl- oder Zweispitzniete -- Blindniete	1000 DM	-	77 414	74 931	8
2875 25 590	-- Andere Niete	1000 DM	-	10 860	30 319	4
2875 25 730	-- Schnallen, Verschlüsse und Verschlussbügel u.a. Befestigungsartikel; Perlen und zugeschnittene Flitter -- Verschlüsse (ohne solche für Handtaschen)	1000 DM	-	34 584	31 757	8
2875 25 750	-- Verschlüsse und Verschlussbügel für Handtaschen	1000 DM	-	18 276	15 269	5
2875 25 790	-- Andere Befestigungsartikel (z.B. Schnallen, Schließen); Perlen und zugeschnittene Flitter	1000 DM	-	18 383	18 002	7
2875 26 000	Schiffsschrauben und Schraubenflügel dafür	St 1000 DM	-	3 009 101 841	3 373 31 311	7
2875 27 110	Anderes Waren aus unedlen Metallen, a.n.g. - Schiffsanker, Draggen, Teile dafür, aus Eisen oder Stahl; Waren aus Eisen oder Stahl, gegossen, a.n.g. -- Schiffsanker, Draggen, Teile dafür, aus Eisen oder Stahl -- Waren aus nicht verformbarem Gußeisen, a.n.g.	kg 1000 DM	-	16 885 503 224 014	18 135 984 191 040	21
2875 27 133	-- Erzeugnisse für die Kanalisation	kg 1000 DM	-	.	.	5
2875 27 135	-- Straßenkeppen	kg 1000 DM	-	.	.	3
2875 27 139	-- Andere Waren aus nicht verformbarem Gußeisen	kg 1000 DM	-	3 316 3 273 204 17 081	.	5
2875 27 150	-- Mahlkugeln und ähnliche Mahlkörper, aus Eisen oder Stahl, gegossen	kg 1000 DM	-	.	.	2
2875 27 170	-- Andere Waren aus Eisen oder Stahl, gegossen, a.n.g. - Waren aus Eisen oder Stahl, geschmiedet, jedoch nicht weiterbearbeitet; Waren aus Eisen- oder Stahldraht; Tabakdosen, Zigarettenetuis u.ä.	kg 1000 DM	-	6 270 001 33 636	5 883 144 35 325	5
2875 27 210	-- Mahlkugeln u.ä. Mahlkörper, geschmiedet, jedoch nicht weiterbearbeitet	kg 1000 DM	-	-	-	-

5 Produktion nach Güterarten - Deutschland

Melde-Nr.	Bezeichnung	Einheit	1994	1995	1996	1996 Anzahl Unternehmen
1	2	3	4	5	6	7
2875 27 230	-- Andere Waren, geschmiedet, jedoch nicht weiterbearbeitet	kg 1000 DM	-	310 800 7 813	.	2
2875 27 250	-- Waren aus Eisen- oder Stahldraht (z.B. Vogelkäfige u.ä. Kleinkäfige, Körbe)	kg 1000 DM	-	175 761 472 1 116 570	186 643 038 1 173 360	90
2875 27 270	-- Tabakdosen, Zigarettenetuis, Puderdosen, Lippenstifttülsen u.ä. Gegenstände für den Taschengebrauch	1000 DM	-	31 820	24 369	6
2875 27 310	-- Leitern und Trittschemel; Paletten u.ä. stapelfähige Transportmittel; Rollen und Trommeln; Dachentlüfter, Dachrinnen, Haken u.a. Bauartikel, aus Eisen oder Stahl	St 1000 DM	-	1 604 096 91 907	1 830 193 93 946	13
2875 27 330	-- Paletten u.ä. stapelfähige Transportmittel	kg 1000 DM	-	80 817 719 299 120	77 784 978 273 406	51
2875 27 350	-- Rollen und Trommeln für Kabel, Schläuche u.dgl.	kg 1000 DM	-	9 002 384 55 674	8 174 911 57 135	9
2875 27 373	-- Rohrschellen u.a. Rohrbefestigungselemente, aus Stahl; Bedeckungsartikel u.a. Bauartikel, aus Stahlblech	kg 1000 DM	-	40 296 580 385 274	38 659 083 362 099	38
2875 27 379	-- Baubedarfsartikel u.a. Bauartikel, aus Stahlblech (z.B. nichtmechanische Dachentlüfter, Dachrinnen, Haken)	kg 1000 DM	-	114 297 034 496 489	109 717 388 479 883	61
2875 27 410	-- Schmutzkörbe u.ä. Abwassersiebe, aus Stahlblech; andere Waren aus Eisen oder Stahl	kg 1000 DM	-	1 973 620 11 401	1 473 105 9 649	5
2875 27 430	-- Andere Waren aus Eisen oder Stahl, freiformgeschmiedet	kg 1000 DM	-	.	.	1
2875 27 450	-- Andere Waren aus Eisen oder Stahl, gesenkgeschmiedet	kg 1000 DM	-	.	.	1
2875 27 491	-- Schlauchbinder- und -verbindungselemente	kg 1000 DM	-	5 493 445 160 093	5 100 482 156 955	11
2875 27 492	-- Schlauchschellen und -befestigungselemente	kg 1000 DM	-	6 311 142	6 426 839	7
2875 27 493	-- Riemen- und Transportbandverbindungen	kg 1000 DM	-	.	.	2
2875 27 494	-- Verkehrsschilder	kg 1000 DM	-	3 443 500 35 986	3 275 774 33 252	10
2875 27 495	-- Schilder aus Stahlblech (ohne Verkehrsschilder)	kg 1000 DM	-	1 132 463 25 044	980 089 21 154	15
2875 27 496	-- Kesselböden	kg 1000 DM	-	39 955 189 145 421	37 779 661 127 059	11
2875 27 497	-- Preß-, Zieh- und Stanzteile, mit einem Stückgewicht von weniger als 50 g	kg 1000 DM	-	101 934 108 973 889	100 545 634 976 674	110
2875 27 499	-- Andere Waren aus Eisen oder Stahl, a.n.g.	kg 1000 DM	-	420 925 401 1 399 499	399 206 343 1 284 147	221
2875 27 510	-- Strick- und Häkelnadeln aus Aluminium	kg 1000 DM	-	.	.	1
2875 27 520	-- Gewebe, Gitter, Geflechte aus Aluminium	kg 1000 DM	-	32 008	58 212 1 584	4
2875 27 530	-- Andere Waren aus Aluminium, gegossen	kg 1000 DM	-	22 802 391 167 958	19 406 606 145 436	21
2875 27 551	-- Andere Waren aus Aluminium, nicht gegossen	kg 1000 DM	-	13 726 970 174 383	13 545 003 173 225	15
2875 27 553	-- Kaltfließpreßteile	kg 1000 DM	-	162 054 8 291	157 775 8 321	5

StBA, FS4, R 3.1, 1996

5 Produktion nach Güterarten - Deutschland

Melde-Nr.	Bezeichnung	Einheit	1994	1995	1996	1996 Anzahl Unternehmen
1	2	3	4	5	6	7
2875 27 555	--- Platinen für Kraftfahrzeug-Kennzeichen	kg 1000 DM	-	2 700 151 57 558	2 350 417 50 264	4
2875 27 559	--- Andere Waren aus Aluminium, a.n.g.	kg 1000 DM	-	53 297 036 809 051	47 179 778 799 065	92
2875 27 570	- - Waren aus Kupfer, gegossen oder geschmiedet, jedoch nicht weiterbearbeitet (ohne Ketten)	kg 1000 DM	-	:	:	1
	- - Andere Waren aus Kupfer (z.B. Tabakdosen, Zigarettenetuis, Puderdosen, Steck-, Sicherheitsnadeln usw.; ohne Ketten), a.n.g.					
2875 27 593	--- Tabakdosen, Zigarettenetuis, Puderdosen u.a. Gegenstände für den Taschengebrauch	kg 1000 DM	-	:	:	2
2875 27 599	--- Andere Waren aus Kupfer, a.n.g.	kg 1000 DM	-	5 384 853 76 373	7 553 099 99 259	22
	- Andere Waren aus Nickel, Blei, Zink und Zinn					
2875 27 610	- - Gewebe, Gitter und Geflechte, aus Nickeldraht	kg 1000 DM	-	:	:	2
2875 27 620	- - Andere Waren aus Nickel, a.n.g.	kg 1000 DM	-	11 773 938 187 294	8 329 749 155 568	24
2875 27 630	- - Andere Waren aus Blei (ohne Stangen, Platten, Bleche, Bänder, Rohre, Rohrverbindungsstücke usw.), a.n.g.	kg 1000 DM	-	:	:	3
2875 27 650	- - Andere Waren aus Zink (ohne Stangen, Bleche, Bänder, Rohre, Rohrverbindungsstücke usw.), a.n.g.	kg 1000 DM	-	78 468 192 546 513	75 255 070 501 872	40
2875 27 660	- - Andere Waren aus Zinn (ohne Stangen, Bleche, Bänder, Rohre, Rohrverbindungsstücke usw.), a.n.g.	kg 1000 DM	-	298 206 19 492	294 474 19 265	5
	- Andere Waren aus unedlen Metallen					
2875 27 810	- - Kleiderhaken, Huthalter, Konsolen, Stützen u.ä. Waren	kg 1000 DM	-	29 539 402 234 867	31 812 060 239 474	21
2875 27 820	- - Glocken, Klingeln, Gongs u.ä. Waren	kg 1000 DM	-	1 101 858 12 116	927 333 10 939	4
2875 27 830	- - Schläuche aus Eisen oder Stahl, auch mit Verschluß- oder Verbindungsstücken	kg 1000 DM	-	12 963 100 320 281	13 113 723 342 845	20
2875 27 850	- - Schläuche aus anderen unedlen Metallen, auch mit Verschluß- oder Verbindungsstücken	kg 1000 DM	-	1 459 533 39 869	1 779 541 54 426	8
	- - Aushänge-, Hinweis-, Namens- u.ä. Schilder, Zahlen, Buchstaben u.a. Zeichen (ohne beleuchtete Schilder)					
2875 27 871	--- Kraftfahrzeug-Kennzeichen	kg 1000 DM	-	4 070 808 199 869	2 966 729 121 243	16
2875 27 873	--- Typenschilder, Skalen	kg 1000 DM	-	2 688 927 63 223	2 369 151 58 133	21
2875 27 875	--- Frontplatten und Blenden	kg 1000 DM	-	197 780 16 299	181 246 16 396	11
2875 27 879	--- Andere Schilder	kg 1000 DM	-	19 883 143 231 612	28 864 184 280 089	45
2875 30 000	Säbel, Degen, Bajonette, Lanzen u.a. blanke Waffen, Teile und Scheiden dafür	kg 1000 DM	-	54 675 5 471	50 006 3 784	4
2899 00 000	Veredlung von Erzeugnissen dieser Güterabteilung (ohne Schmiede-, Preß-, Zieh- und Stanzteile, Oberflächenveredlung, Wärmebehandlung und Mechanik, a.n.g.)	1000 DM	-	2 887 503	2 832 595	562
	Maschinen					
2911 11 000	Außenbordmotoren mit Fremdzündung, für Wasserfahrzeuge	kW St	*	-	-	-
	darunter zum Absatz bestimmt	kW St 1000 DM	*	-	-	-

5 Produktion nach Güterarten - Deutschland

Melde-Nr.	Bezeichnung	Einheit	1994	1995	1996	1996 Anzahl Unternehmen
1	2	3	4	5	6	7
2911 12 300	Andere Antriebsmotoren mit Fremdzündung, für Wasserfahrzeuge und andere Zwecke - für Wasserfahrzeuge	kW St 1000 DM	* * -	- - -	- - -	- - -
	darunter zum Absatz bestimmt	kW St 1000 DM	* * -	- - -	- - -	- - -
2911 12 500	- für andere Zwecke	kW St 1000 DM	* * -	- 204 141 195 337	. . 231 318	5 . 5
	darunter zum Absatz bestimmt	kW St 1000 DM	* * -	- 204 141 195 337	. . 231 318	5 . 5
2911 13 110	Dieselmotoren für Wasserfahrzeuge, Schienenfahrzeuge, Industriedieselmotoren (z.B. ortsfixe Dieselmotoren, Dieselmotoren f.d. Antrieb v. Flurförderfahrzeugen, Mähreschern, Baggern) - Dieselmotoren für Wasserfahrzeuge - mit einer Leistung von 100 kW oder weniger	kW St 1000 DM	* * -	- 12 228 155	. . 1 707	3 . .
2911 13 130	-- mit einer Leistung von mehr als 100 kW bis 200 kW	kW St 1000 DM	* * -	- 52 804 365	. . 7 711	5 . .
2911 13 150	-- mit einer Leistung von mehr als 200 kW bis 500 kW	kW St 1000 DM	* * -	- 291 977 727	265 260 728	6 .
2911 13 170	-- mit einer Leistung von mehr als 500 kW bis 1 000 kW	kW St 1000 DM	* * -	- 40 514 746 956	43 293 775 112	6 .
2911 13 190	-- mit einer Leistung von mehr als 1 000 kW	kW St 1000 DM	* * -	- 1 090 120 604	1 122 119 041	7 .
2911 13 200	- Dieselmotoren für Schienenfahrzeuge	kW St 1000 DM	* * -	- 2 017 916 685	2 187 938 722	7 .
	darunter zum Absatz bestimmt	kW St 1000 DM	* * -	- 842 136 170 768	1 000 440 148 990	4 .
2911 13 310	- Industriedieselmotoren mit einer Leistung von 100 kW oder weniger - mit einer Leistung von 15 kW oder weniger	kW St 1000 DM	* * -	- 402 170 768	409 148 990	4 .
	darunter zum Absatz bestimmt	kW St 1000 DM	* * -	- 36 594 402	25 504 409	4 .
2911 13 330	-- mit einer Leistung von mehr als 15 kW bis 30 kW	kW St 1000 DM	* * -	- 2 017 916 685	2 187 938 722	7 .
	darunter zum Absatz bestimmt	kW St 1000 DM	* * -	- 842 136 170 768	1 000 440 148 990	4 .
2911 13 350	-- mit einer Leistung von mehr als 30 kW bis 50 kW	kW St 1000 DM	* * -	- 1 505 025 39 216	1 398 967 36 685	5 .
	darunter zum Absatz bestimmt	kW St 1000 DM	* * -	- 1 505 025 39 216	1 398 967 36 685	5 .
2911 13 370	-- mit einer Leistung von mehr als 50 kW bis 100 kW	kW St 1000 DM	* * -	- 181 675 2 495 229	161 775 37 592	8 .
	darunter zum Absatz bestimmt	kW St 1000 DM	* * -	- 2 495 229 37 592	2 189 490 32 840	8 .
2911 13 530	- Industriedieselmotoren mit einer Leistung von mehr als 100 kW bis 500 kW - mit einer Leistung von mehr als 100 kW bis 200 kW	kW St 1000 DM	* * -	- 289 615 1 696 616	. 1 630 247	. 7
	darunter zum Absatz bestimmt	kW St 1000 DM	* * -	- 11 980 1 696 616	12 106 1 630 247	. 7
2911 13 550	-- mit einer Leistung von mehr als 200 kW bis 300 kW	kW St 1000 DM	* * -	- 11 980 198 176	12 106 174 703	. .
	darunter zum Absatz bestimmt	kW St 1000 DM	* * -	- 4 944 1 214 391	5 852 1 448 187	. 4
2911 13 570	-- mit einer Leistung von mehr als 300 kW bis 500 kW	kW St 1000 DM	* * -	- 4 944 158 520	5 852 167 114	. .
	darunter zum Absatz bestimmt	kW St 1000 DM	* * -	- 935 840 2 477	945 759 2 555	6 .
	darunter zum Absatz bestimmt	kW St 1000 DM	* * -	- 935 840 2 477	945 759 2 555	6 .
		1000 DM	-	122 846	116 975	

5 Produktion nach Güterarten - Deutschland

Melde-Nr.	Bezeichnung	Einheit	1994	1995	1996	1996 Anzahl Unternehmen	
1	2	3	4	5	6	7	
2911 13 730	- Industriedieselmotoren mit einer Leistung von mehr als 500 kW - - mit einer Leistung von mehr als 500 kW bis 1 000 kW	kW St	* *	- -	787 338 1 187	742 156 1 103	7
	darunter zum Absatz bestimmt	kW St	* *	- -	787 338 1 187	742 156 1 103	7
2911 13 750	- - mit einer Leistung von mehr als 1 000 kW	1000 DM	-	-	138 768	136 716	
	darunter zum Absatz bestimmt	kW St	* *	- -	1 272 255 614	1 488 647 746	6
		kW St	* *	- -	1 272 255 614	1 488 647 746	6
		1000 DM	-	-	533 762	618 569	
2911 21 300	Dampfturbinen - Dampfturbinen (ohne solche für den Antrieb von elektrischen Generatoren)	kW St	* *	- -	240 795 141	405 920 136	4
	darunter zum Absatz bestimmt	kW St	* *	- -	240 795 141	405 920 136	4
		1000 DM	-	-	78 126	132 135	
2911 21 500	- Wasserdampfturbinen für den Antrieb von elektrischen Generatoren	kW St	- -	- -	3 209 714 128	5 915 388 155	8
		1000 DM	-	-	427 137	728 614	
2911 22 000	Wasserturbinen und -räder	kW St	- -	- -	513 807 -	662 165 -	4
		1000 DM	-	-	74 037	58 647	
2911 23 000	Gasturbinen (ohne Turbo-Strahltrieb- und Turbo-Propellertriebwerke)	kW St	* *	- -	- 70	10 278 620 87	6
	darunter zum Absatz bestimmt	kW St	* *	- -	- 70	10 278 620 87	6
		1000 DM	-	-	812 695	1 062 629	
2911 31 000	Teile für Dampfturbinen	1000 DM	-	-	738 326	726 643	20
2911 32 000	Teile und Regler für Wasserturbinen und -räder	1000 DM	-	-	62 155	157 730	6
2911 33 000	Teile für Gasturbinen	1000 DM	-	-	399 067	302 313	13
2911 91 000	Installation von Verbrennungsmotoren und Turbinen (ohne Motoren für Ackerschlepper, Luft- und Straßenfahrzeuge)	1000 DM	-	-	293 302	267 731	19
2911 92 000	Reparatur und Instandhaltung von Verbrennungsmotoren und Turbinen (ohne Motoren für Ackerschlepper, Luft- und Straßenfahrzeuge)	1000 DM	-	-	672 761	723 934	43
2912 11 330	Hydromotoren und Druckluftmotoren, linear arbeitend - Hydrosysteme und Hydrozylinder - - Hydrosysteme (mit Hydrozylindern)	St 1000 DM	- -	- -	179 631 166 841	179 537 169 810	28
2912 11 350	- - Hydrozylinder	St 1000 DM	- -	- -	2 342 968 724 982	2 073 779 698 233	61
2912 11 500	- Druckluftmotoren (Pneumatikzylinder)	St 1000 DM	- -	- -	6 613 837 512 346	5 140 940 509 921	27
2912 12 330	Hydromotoren und Druckluftmotoren, nicht linear arbeitend; Wasser- und Dampfkraftmaschinen und andere Motoren, a.n.g. - Hydrosysteme, Hydromotoren, Wasser- und Dampfkraftmaschinen, andere Motoren, a.n.g. - - Hydrosysteme (mit Hydromotoren)	St 1000 DM	- -	- -	209 361 101 901	166 347 79 761	21
2912 12 350	- - Hydromotoren	St 1000 DM	- -	- -	330 172 362 008	258 018 345 813	15
2912 12 370	- - Wasser- und Dampfkraftmaschinen, andere Motoren, a.n.g. darunter zum Absatz bestimmt	St St 1000 DM	* *	- -	376 376	60 60	4 4
		1000 DM	-	-	297 501	47 120	
2912 12 500	- Andere Druckluftmotoren	St 1000 DM	- -	- -	2 561 23 801	2 107 17 408	4
2912 21 100	Flüssigkeitspumpen für bestimmte Verwendungszwecke - Ausgabepumpen für Kraftstoffe oder Schmiermittel, für Tankstellen und Kraftfahrzeugwerkstätten	St 1000 DM	- -	- -	70 477 218 366	64 092 193 146	9
2912 21 300	- Anders Pumpen mit Flüssigkeitsmesser	St 1000 DM	- -	- -	- -	- -	1

5 Produktion nach Güterarten - Deutschland

Melde-Nr.	Bezeichnung	Einheit	1994	1995	1996	1996 Anzahl Unternehmen
1	2	3	4	5	6	7
2912 21 500	- Handpumpen (ohne Flüssigkeitsmesser)	St 1000 DM	-	.	.	18
2912 21 700	- Kraftstoff-, Öl- oder Kühlmittelpumpen für Kolbenverbrennungsmotoren	St 1000 DM	-	14 016 455 817 349	14 715 363 767 755	22
2912 21 900	- Betonpumpen	St 1000 DM	-	4 116 334 745	2 947 305 648	6
2912 22 100	Oszillierende Verdrängerpumpen für Flüssigkeiten (ohne Betonpumpen) - Hydroaggregate mit oszillierenden Verdrängerpumpen	St 1000 DM	-	8 026 59 015	9 167 68 169	18
2912 22 300	- Dosierpumpen	St 1000 DM	-	169 504 190 630	139 929 190 574	13
2912 22 503	- - Axialkolbenpumpen	St 1000 DM	-	390 987 738 770	295 150 666 128	14
2912 22 505	- - Radialkolbenpumpen	St 1000 DM	-	104 087 107 214	97 700 111 167	11
2912 22 509	- - Andere Hydrokolbenpumpen	St 1000 DM	-	.	3 244	3
2912 22 700	- Andere Kolbenpumpen	St 1000 DM	-	34 160 102 505	32 092 106 891	18
2912 22 900	- Andere oszillierende Verdrängerpumpen	St 1000 DM	-	354 875 173 104	151 888	13
2912 23 100	Rotierende Verdrängerpumpen für Flüssigkeiten - Hydroaggregate mit rotierenden Verdrängerpumpen	St 1000 DM	-	87 369 99 026	75 148 96 687	18
2912 23 330	- - Zahnrادpumpen	St 1000 DM	-	939 991 215 661	632 670 189 129	16
2912 23 350	- - Andere Zahnrادpumpen	St 1000 DM	-	176 343 69 281	169 993 88 376	13
2912 23 530	- - Flügelzellenpumpen	St 1000 DM	-	.	.	6
2912 23 550	- - Andere Flügelzellenpumpen	St 1000 DM	-	.	.	2
2912 23 730	- - Schraubenspindelpumpen, andere rotierende Verdrängerpumpen	St 1000 DM	-	41 405 109 631	48 177 110 402	3
2912 23 753	- - - Andere rotierende Verdrängerpumpen	St 1000 DM	-	26 660 121 431	26 670 123 427	9
2912 23 759	- - - - Andere rotierende Verdrängerpumpen (ohne Exzentrerschnellenpumpen)	St 1000 DM	-	16 550 38 445	17 448 40 052	11
2912 24 130	Kreiselpumpen für Flüssigkeiten; andere Pumpen; Hebewerke für Flüssigkeiten - Tauchmotorpumpen, Umlaufbeschleuniger	St 1000 DM	-	1 237 145 343 540	1 538 509 327 734	19
2912 24 150	- - Tauchmotorpumpen, mehrstufig	St 1000 DM	-	.	.	10
2912 24 170	- - Umlaufbeschleuniger für Heizungs- und Heißwasseranlagen (ohne Wellenabdichtung)	St 1000 DM	-	2 655 236 460 393	2 065 550 376 797	4
2912 24 200	- Kreiselpumpen mit einer Nennweite des Austrittstutzens von 15 mm oder weniger	St 1000 DM	-	371 849 25 242	75 013 10 456	7
2912 24 300	- Kanalradpumpen und Seitenkanalpumpen mit einer Nennweite des Austrittstutzens von mehr als 15 mm	St 1000 DM	-	109 073 121 971	104 418 119 109	25
2912 24 510	- Radialkreiselpumpen und andere Kreiselpumpen, einstufig, mit einer Nennweite des Austrittstutzens von mehr als 15 mm	St 1000 DM	-	118 543 118 306	110 044 111 011	14
2912 24 530	- - Radialkreiselpumpen, einströmig, in Blockbauweise	St 1000 DM	-	95 766 457 292	413 911 504 584	25

5 Produktion nach Güterarten - Deutschland

Melde-Nr.	Bezeichnung	Einheit	1994	1995	1996	1996 Anzahl Unternehmen
1	2	3	4	5	6	7
2912 24 550	- - Radialkreiselpumpen, mehrströmig	St 1000 DM	- -	474 37 513	230 19 586	6
2912 24 600	- Radialkreiselpumpen, mehrstufig	St 1000 DM	- -	86 008 157 199	76 961 205 739	19
	- Andere Kreiselpumpen mit einer Nennweite des Austrittstutzens von mehr als 15 mm					
2912 24 713	- - einstufig - - mit einer Nennweite des Austrittstutzens von 600 mm oder weniger	St 1000 DM	- -	. .	158 081	18
2912 24 715	- - mit einer Nennweite des Austrittstutzens von mehr als 600 mm	St 1000 DM	- -	106 .	137 29 642	5
2912 24 750	- - mehrstufig	St 1000 DM	- -	74 981 115 116	71 499 115 396	9
2912 24 800	- Andere Flüssigkeitspumpen; Hebewerke für Flüssigkeiten	St 1000 DM	- -	541 055 252 977	491 605 238 951	20
2912 31 300	Vakuumpumpen - Vakuumpumpen (ohne Drehschieber-, Diffusionspumpen usw.)	St 1000 DM	- -	496 401 255 758	480 802 215 531	23
2912 31 500	- Drehschieber-, Sperrschieber-, Molekular- und Wälzkolbenpumpen	St 1000 DM	- -	166 951 422 202	170 215 472 829	17
2912 31 700	- Diffusions-, Kryo- und Adsorptionspumpen	St 1000 DM	- -	2
2912 32 000	Hand- oder fußbetriebene Luftpumpen	St 1000 DM	- -	1
2912 33 330	Kompressoren für Kältemaschinen - - mit einer Leistung von 0,4 kW oder weniger darunter zum Absatz bestimmt	St 1000 DM	* -	2 2
2912 33 350	- - mit einer Leistung von mehr als 0,4 kW, hermetisch oder halbhermetisch darunter zum Absatz bestimmt	St 1000 DM	* -	. 117 167 195 186	136 544 136 544 226 670	5 5
2912 33 370	- - Andere Kompressoren für Kältemaschinen, mit einer Leistung von mehr als 0,4 kW	St 1000 DM	- -	2
2912 34 300	Fahrbare Luftkompressoren - mit einer Liefermenge je Minute von 2 m3 oder weniger	St 1000 DM	- -	2
2912 34 500	- mit einer Liefermenge je Minute von mehr als 2 m3	St 1000 DM	- -	2
2912 35 300	Turbokompressoren - einstufig	St 1000 DM	- -	. 248 563	. 279 546	7
2912 35 500	- mehrstufig	St 1000 DM	- -	. 526 188	. 552 027	7
2912 36 300	Oszillierende Verdrängerkompressoren - zum Erzeugen eines Überdrucks von 15 bar oder weniger, mit einer Liefermenge je Stunde von 60 m3 oder weniger	St 1000 DM	- -	. 137 758	. 133 265	16
2912 36 500	- zum Erzeugen eines Überdrucks von 15 bar oder weniger, mit einer Liefermenge je Stunde von mehr als 60 m3	St 1000 DM	- -	1 916 26 087	1 833 33 621	13
2912 36 700	- zum Erzeugen eines Überdrucks von mehr als 15 bar, mit einer Liefermenge je Stunde von 120 m3 oder weniger	St 1000 DM	- -	2 177 25 030	2 247 18 378	11
2912 36 900	- zum Erzeugen eines Überdrucks von mehr als 15 bar, mit einer Liefermenge je Stunde von mehr als 120 m3	St 1000 DM	- -	. 107 727	. 97 124	10
2912 37 300	Rotierende Verdrängerkompressoren - einwellig	St 1000 DM	- -	. 102 332	. 92 787	5
2912 37 530	- mehrwellig - - Schraubenkompressoren	St 1000 DM	- -	49 092 481 918	44 487 441 259	15
2912 37 550	- - Andere Verdrängerkompressoren	St 1000 DM	- -	9 834 107 202	9 478 112 146	8
2912 38 000	Kompressoren für zivile Luftfahrzeuge und andere Kompressoren	St 1000 DM	- -	163 776 138 700	149 002 148 460	7

5 Produktion nach Güterarten - Deutschland

Melde-Nr.	Bezeichnung	Einheit	1994	1995	1996	1996 Anzahl Unternehmen
1	2	3	4	5	6	7
2912 41 300	Teile für Hydromotoren, Druckluftmotoren, Strahltriebwerke, Wasser- und Dampfkraftmaschinen, andere Motoren, a.n.g. (ohne solche für Verbrennungsmotoren) - für Druckluftmotoren, Wasser- und Dampfkraftmaschinen, andere Motoren, a.n.g. (ohne solche für Hydromotoren und Strahltriebwerke)	1000 DM	-	107 057	117 398	22
2912 41 500	- für Hydromotoren	1000 DM	-	142 707	116 226	26
2912 41 700	- für Strahltriebwerke (ohne solche für Turbo-Strahltriebwerke)	1000 DM	-	-	-	-
2912 42 000	Teile für Flüssigkeitspumpen und für Hebewerke für Flüssigkeiten	1000 DM	-	1 140 253	1 217 749	121
2912 43 001	Teile für Luft- oder Vakuumpumpen, Luft- o.a. Gaskompressoren, Ventilatoren usw. - für Ventilatoren mit eingebautem Elektromotor mit einer Leistung von 125 W oder weniger und für Abzugshauben mit einer größten horizontalen Seitenlänge von 120 cm oder weniger	1000 DM	-	.	.	1
2912 43 003	- für andere Ventilatoren	1000 DM	-	72 912	63 758	20
2912 43 005	- für Kältekompressoren	1000 DM	-	27 029	27 315	6
2912 43 009	- für andere Luft- und Vakuumpumpen, Luft- o.a. Gas-Kompressoren	1000 DM	-	498 867	509 504	65
2912 91 003	Installation von Pumpen und Kompressoren - von Flüssigkeitspumpen	1000 DM	-	144 645	142 492	45
2912 91 009	- von Kompressoren und Vakuumpumpen	1000 DM	-	75 525	75 241	26
2912 92 000	Reparatur und Instandhaltung von Pumpen und Kompressoren	1000 DM	-	425 427	414 091	156
2913 11 330	Druckminderventile, Ventile für ölhydraulische oder pneumatische Energieübertragung, Rückschlagklappen und -ventile, Überdruck- und Sicherheitsventile - Druckminderventile - - aus Gußeisen oder Stahl, kombiniert mit Filtern oder Ölern	t 1000 DM	-	2 683 85 560	2 617 96 750	25
2913 11 350	- - aus Gußeisen oder Stahl, nicht kombiniert mit Filtern oder Ölern	t 1000 DM	-	.	68 6 900	3
2913 11 370	- - aus anderen Werkstoffen, kombiniert mit Filtern oder Ölern	t 1000 DM	-	3 439 101 465	3 997 113 411	18
2913 11 390	- - aus anderen Werkstoffen, nicht kombiniert mit Filtern oder Ölern	t 1000 DM	-	1 066 44 081	1 063 41 098	8
2913 11 530	- Ventile für ölhydraulische oder pneumatische Energieübertragung - - für ölhydraulische Energieübertragung	t 1000 DM	-	28 023 1 358 569	28 667 1 309 363	55
2913 11 550	- - für pneumatische Energieübertragung	t 1000 DM	-	9 381 714 209	7 485 721 701	24
2913 11 733	- Rückschlagklappen und -ventile; Überdruck- und Sicherheitsventile - - Rückschlagklappen und -ventile - - - aus Eisen oder Stahl	t 1000 DM	-	6 457 125 937	7 291 126 018	38
2913 11 739	- - - aus anderen Werkstoffen	t 1000 DM	-	705 19 801	611 18 352	15
2913 11 753	- - Überdruck- und Sicherheitsventile - - - aus Eisen oder Stahl	t 1000 DM	-	3 140 141 663	3 270 159 252	21
2913 11 759	- - - aus anderen Werkstoffen	t 1000 DM	-	1 832 70 500	1 671 68 892	18
2913 12 330	Sanitärarmaturen; Armaturen für Heizkörper von Zentralheizungen - Sanitärarmaturen - - Mischarmaturen	t 1000 DM	-	32 877 1 244 767	30 761 1 150 781	26
2913 12 363	- - Andere Sanitärarmaturen - - - Brausen und Zubehör	t 1000 DM	-	.	.	9

5 Produktion nach Güterarten - Deutschland

Melde-Nr.	Bezeichnung	Einheit	1994	1995	1996	1996 Anzahl Unternehmen
1	2	3	4	5	6	7
2913 12 355	- - - Ab- und Überlaufarmaturen	t 1000 DM	-	.	.	6
2913 12 359	- - - Andere Sanitärarmaturen, a.n.g.	t 1000 DM	-	51 600 1 758 509	48 168 1 685 938	29
	- Armaturen für Heizkörper von Zentralheizungen	t	-	5 373	4 719	6
2913 12 530	- - Thermostatventile	1000 DM	-	178 551	159 644	
2913 12 550	- - Andere Armaturen für Heizkörper von Zentralheizungen (ohne Thermostatventile)	t 1000 DM	-	15 851 563 423	14 410 492 522	25
	Regelventile, Schieber und andere Armaturen	t	-	3 332	3 367	15
2913 13 130	- - Regelventile	1000 DM	-	107 669	109 791	
	- - Temperaturregelventile	t 1000 DM	-	19 481 836 991	19 508 854 278	59
2913 13 150	- - Andere Regelventile	t 1000 DM	-	14 972	12 898	19
2913 13 330	- - Schieber	t 1000 DM	-	219 412	195 547	
	- - aus Gußeisen	t 1000 DM	-	11 253	10 350	22
2913 13 350	- - aus Stahl	t 1000 DM	-	191 632	188 289	
2913 13 370	- - aus anderen Werkstoffen	t 1000 DM	-	36 114	269 15 063	11
	- Ventile	t	-	13 738	13 070	21
2913 13 530	- - aus Gußeisen	1000 DM	-	245 967	225 312	
2913 13 550	- - aus Stahl	t 1000 DM	-	13 911	12 460	46
	- - aus anderen Werkstoffen	t 1000 DM	-	429 424	453 983	
2913 13 570	- - aus anderen Werkstoffen	t 1000 DM	-	19 853 751 827	19 544 711 001	65
	- Kugel-, Kegel- und Zylinderhähne, Klappen, Membranarmaturen	t	-	2 340	1 995	13
2913 13 733	- - Kugel-, Kegel- und Zylinderhähne	1000 DM	-	62 098	58 290	
	- - aus Gußeisen	t	-	13 901	13 046	26
2913 13 735	- - - aus Stahl	1000 DM	-	354 701	369 625	
2913 13 739	- - - aus anderen Werkstoffen	t 1000 DM	-	3 978	3 634	21
	- - Klappen (ohne Rückschlagklappen)	t	-	101 492	101 399	
2913 13 753	- - - aus Gußeisen	t 1000 DM	-	9 997	11 901	18
	- - - aus Stahl	t 1000 DM	-	153 265	167 901	
2913 13 755	- - - aus Stahl	t 1000 DM	-	2 001	2 445	17
	- - - aus anderen Werkstoffen	t 1000 DM	-	44 538	56 171	
2913 13 759	- - - aus anderen Werkstoffen	t 1000 DM	-	714	719	13
	- Membranarmaturen	t 1000 DM	-	22 144	22 397	
2913 13 770	- - Membranarmaturen	t 1000 DM	-	2 166	2 051	10
	- Andere Armaturen	t	-	55 984	54 336	
2913 13 801	- - Andere Sicherheitsarmaturen, a.n.g.	t 1000 DM	-	5 580	5 216	19
	- - Andere Absperrarmaturen (ohne Hähne und Klappen) aus Gußeisen oder Stahl, a.n.g.	t 1000 DM	-	235 568	218 476	
2913 13 802	- - Andere Absperrarmaturen (ohne Hähne und Klappen) aus Gußeisen oder Stahl, a.n.g.	t 1000 DM	-	24 874	24 931	35
2913 13 804	- - Andere Absperrarmaturen (ohne Hähne und Klappen) aus anderen Werkstoffen, a.n.g.	t 1000 DM	-	342 500	353 667	
	- Überwachungsarmaturen	t 1000 DM	-	12 819	12 222	34
2913 13 805	- - Überwachungsarmaturen	t 1000 DM	-	368 216	351 440	
2913 13 806	- - Ableiter, Abscheider, Be- und Entlüfter	t 1000 DM	-	15 233	14 069	28
	- - Ableiter, Abscheider, Be- und Entlüfter	t 1000 DM	-	561 054	556 873	
2913 20 000	Teile für Armaturen u.ä. Apparate für Rohr- und Schlauchleitungen, Dampfkessel, Sammelbehälter usw.	t 1000 DM	-	4 389	3 971	24
	- Kugellager	t 1000 DM	-	116 419	119 841	
2913 90 000	Reparatur und Instandhaltung von Armaturen u.ä. Apparaten	t 1000 DM	-	535 969	533 454	90
	Wälzlager (z.B. Kugellager, Rollenlager, Nadellager)	t	-	236 787	246 852	66
2914 10 300	- Kugellager	t 1000 DM	-	47 061	44 527	31
	- Kugellager	t 1000 DM	-	1 332 621	1 309 012	

5 Produktion nach Güterarten - Deutschland

Melde-Nr.	Bezeichnung	Einheit	1994	1995	1996	1996 Anzahl Unternehmen
1	2	3	4	5	6	7
2914 10 530	- Kegelrollenlager, Tonnenlager, Zylinderrollenlager - Kegelrollenlager (einschl. Zusammenstellungen aus Kegeln und Kegelrollen)	t 1000 DM	-	31 975 635 574	.	7
2914 10 550	- - Tonnenlager (Pendelrollenlager)	t 1000 DM	-	13 631 446 680	.	4
2914 10 570	- - Zylinderrollenlager	t 1000 DM	-	21 070 650 712	21 135 751 350	9
2914 10 700	- Nadellager	t 1000 DM	-	8 877 348 840	7 791 409 185	7
2914 10 900	- Andere Wälzlager (einschl. kombinierter Wälzlager)	t 1000 DM	-	15 091 373 816	14 660 489 188	11
2914 21 300	Gelenkketten, aus Eisen oder Stahl - Rollenketten für Fahrräder, Mopeds und Krafträder	t 1000 DM	-	.	.	2
2914 21 530	- - Andere Rollenketten und Gelenkketten	t 1000 DM	-	29 791 225 958	27 624 234 547	6
2914 21 550	- - Andere Gelenkketten	t 1000 DM	-	27 093 200 995	29 297 216 629	18
2914 22 300	Kurbeln und Wellen - Kurbeln und Kurbelwellen	t 1000 DM	-	32 952 241 553	34 744 271 279	8
2914 22 530	- - Andere Wellen	t 1000 DM	-	12 411 200 648	15 761 232 188	15
2914 22 550	- - Andere Wellen (ohne Gelenkwellen)	t 1000 DM	-	8 569 126 602	7 829 119 974	21
2914 23 300	Lagergehäuse; Gleitlager und Lagerschalen - Lagergehäuse mit eingebautem Wälzlager	t 1000 DM	-	10 664 280 689	10 031 234 755	10
2914 23 500	- Lagergehäuse ohne eingebaute Wälzlager; Gleitlager u. Lagerschalen	t 1000 DM	-	44 064 720 022	42 765 774 068	47
2914 24 320	Zahnradgetriebe, Schaltgetriebe und andere Getriebe - Zahnradgetriebe (ohne Schaltgetriebe)	t 1000 DM	-	57 331 1 050 773	49 054 922 456	65
2914 24 330	- - Kegellrad- und Kegellstirnradgetriebe	t 1000 DM	-	19 832 379 944	19 338 413 040	49
2914 24 340	- - Schneckengetriebe	t 1000 DM	-	16 531 311 908	15 246 299 782	44
2914 24 350	- - Planetengetriebe	t 1000 DM	-	19 834 440 442	24 671 525 160	29
2914 24 360	- - Andere Zahnradgetriebe für stationäre Zwecke	t 1000 DM	-	7 565 245 037	7 997 255 564	16
2914 24 370	- - Zahnradgetriebe für Wasserfahrzeuge	t 1000 DM	-	6 968 146 699	9 124 187 772	5
2914 24 510	- Schaltgetriebe - - für Landmaschinen	t 1000 DM	-	19 437 228 151	26 359 321 909	6
2914 24 530	- - für andere selbstfahrende Maschinen	t 1000 DM	-	50 941 863 840	47 812 805 549	14
2914 24 550	- - Mechanische, stufenlos regelbare Getriebe	t 1000 DM	-	10 591 268 312	9 855 246 799	20
2914 24 570	- - Hydrostatische, stufenlos regelbare Getriebe	t 1000 DM	-	223 10 537	190 11 798	7
2914 24 590	- - Hydrodynamische, stufenlos regelbare Getriebe; Drehmomentwandler	t 1000 DM	-	11 457 326 948	11 290 357 235	6
2914 24 730	- - Andere Getriebe - - Kugelrollspindeln	t 1000 DM	-	1 936 132 003	1 737 140 795	10
2914 24 750	- - Andere Getriebe (z.B. Reibradgetriebe)	t 1000 DM	-	8 996 136 498	9 031 144 461	17
2914 25 003	Schwungräder sowie Riemen- und Seilscheiben (einschl. Seilrollenblöcke für Flaschenzüge) - aus Eisen oder Stahl, gegossen	t 1000 DM	-	777 8 579	741 8 542	3

5 Produktion nach Güterarten - Deutschland

Melde-Nr.	Bezeichnung	Einheit	1994	1995	1996	1996 Anzahl Unternehmen
1	2	3	4	5	6	7
2914 25 009	- Andere Schwungräder sowie Riemen- und Seilscheiben (einschl. Seilrollenblöcke für Flaschenzüge)	t 1000 DM	-	8 631 92 760	3 652 85 001	5
	Schaltkupplungen und andere Wellenkupplungen (einschl. Universalkupplungen)					
2914 26 310	- - Elastische Kupplungen, drehstarre Kupplungen	t 1000 DM	-	16 404 296 711	15 651 293 785	27
2914 26 330	- - Hydraulische Kupplungen	t 1000 DM	-	1 388	1 466 95 659	7
2914 26 350	- - Reibungskupplungen und -bremsen	t 1000 DM	-	3 977 116 327	3 658 117 166	18
2914 26 370	- - Freilaufkupplungen (einschl. Rücklaufsperrern)	t 1000 DM	-	1 715	1 124 84 000	8
2914 26 390	- - Andere Kupplungen	t 1000 DM	-	2 121 70 377	2 212 71 546	17
	Kugeln, Rollen, Nadeln und andere Teile für Wälzlager					
2914 31 300	- Kugeln, Rollen und Nadeln	t 1000 DM	-	37 171 485 533	34 818 436 193	10
2914 31 500	- Andere Teile für Wälzlager (z.B. Spann- und Abziehhülsen)	1000 DM	-	429 728	467 706	12
2914 32 000	Teile für Gelenkketten, aus Eisen oder Stahl	1000 DM	-	11 720	9 493	5
	Teile für Wellen, Kurbeln, Gleitlager, Lagergehäuse und Lagerschalen, Getriebe, Schwungräder, Riemen- und Seilscheiben, Wellenkupplungen					
2914 33 300	- für Lagergehäuse von Wälzlagern aller Art	1000 DM	-	16 517	23 720	3
	- für Wellen, Kurbeln, Gleitlager, Lagerschalen, Getriebe, Schwungräder, Riemen- und Seilscheiben, Wellenkupplungen					
2914 33 510	- - Kettenräder	1000 DM	-	111 865	106 584	34
2914 33 520	- - Stirnräder	1000 DM	-	489 349	427 798	93
2914 33 530	- - Kegelräder	1000 DM	-	50 867	51 497	34
2914 33 540	- - Schnecken und Schneckenräder	1000 DM	-	84 701	83 016	29
2914 33 550	- - Andere Zahnräder und Zahnstangen	1000 DM	-	75 584	77 556	32
2914 33 560	- - Teile für Getriebe	1000 DM	-	430 593	439 285	57
2914 33 570	- - Teile für Kupplungen	1000 DM	-	70 836	74 712	13
2914 33 590	- - Andere Teile, a.n.g.	1000 DM	-	226 250	259 800	27
	Brenner für Feuerungen; automatische Feuerungen					
2921 11 300	- Brenner für flüssigen Brennstoff	St 1000 DM	-	426 351 473 440	430 171 519 508	27
2921 11 500	- Andere Brenner (einschl. kombinierter Brenner)	St 1000 DM	-	84 048 225 740	89 352 231 269	27
2921 11 700	- Automatische Feuerungen (einschl. mechanischer Beschicker, Rosten, Entaschern u.ä. Vorrichtungen)	St 1000 DM	-	71 42 839	.	6
	Nichtelektrische Industrie- und Laboratoriumsöfen, Abfallverbrennungsöfen					
2921 12 300	- Industrie- und Laboratoriumsöfen zum Schmelzen, Rösten oder anderem Warmbehandeln von Erzen, Schwefelkies oder Metallen	St 1000 DM	-	1 104 221 762	468 235 246	18
2921 12 500	- Abfallverbrennungsöfen	t 1000 DM	-	936 16 536	1 289 28 106	5
2921 12 900	- Andere nichtelektrische Industrie- und Laboratoriumsöfen	t 1000 DM	-	37 058 323 258	40 540 317 412	10
	Elektrische Industrie- und Laboratoriumsöfen und Apparate zum Warmbehandeln von Stoffen					
2921 13 300	- Backöfen (Widerstandsöfen mit indirekter Beheizung) für Brotfabriken, Bäckereien, Konditoreien und Keksfabriken	St 1000 DM	-	32 468 146 916	37 141 170 427	12

5 Produktion nach Güterarten - Deutschland

Melde-Nr.	Bezeichnung	Einheit	1994	1995	1996	1996 Anzahl Unternehmen
1	2	3	4	5	6	7
2921 13 510	- Andere Widerstandsöfen mit indirekter Beheizung; Öfen und Apparate zum Warmbehandeln von Stoffen mittels Induktion oder dielektrischer Erwärmung; andere elektrische Industrie- und Laboratoriumsöfen - Widerstandsöfen mit indirekter Beheizung (ohne Backöfen)	t 1000 DM	-	4 130 189 638	4 811 257 244	24
2921 13 530	- - Induktionsöfen	t 1000 DM	-	2 688 76 466	1 028 76 438	6
2921 13 550	- - Öfen mit dielektrischer Erwärmung; Apparate zum Warmbehandeln von Stoffen mittels Induktion oder dielektrischer Erwärmung; andere elektrische Industrie- und Laboratoriumsöfen	t 1000 DM	-	3 273 196 297	3 139 232 546	20
2921 13 570	- - Infrarotöfen	t 1000 DM	-	67 10 022	.	2
2921 14 300	Teile für Brenner, Industrie- und Laboratoriumsöfen usw. - für Brenner und automatische Feuerungen	1000 DM	-	116 713	144 411	24
2921 14 500	- für nichtelektrische Industrie- und Laboratoriumsöfen	1000 DM	-	109 613	125 870	27
2921 14 700	- für elektrische Industrie- und Laboratoriumsöfen und Apparate zum Warmbehandeln von Stoffen	1000 DM	-	441 317	420 389	44
2921 91 000	Installation von Öfen und Brennern	1000 DM	-	96 688	72 265	26
2921 92 000	Reparatur und Instandhaltung von Öfen und Brennern	1000 DM	-	254 981	236 731	45
2922 11 300	Flaschenzüge - mit Elektromotor	St 1000 DM	-	93 065 270 315	76 340 279 915	14
2922 11 500	- Handkettenflaschenzüge	St 1000 DM	-	22 711 13 121	22 782 12 034	4
2922 11 700	- Andere Flaschenzüge	St 1000 DM	-	3 844 5 710	5 231 2 133	3
2922 12 303	Fördermaschinen für Bergwerke; Spezialzugwinden für den Untertagebergbau; andere Zugwinden und Spille - Fördermaschinen für Bergwerke, zum Hochziehen und Herablassen der Förderkörbe oder Skips; Spezialzugwinden für den Untertagebergbau - Fördermaschinen für Bergwerke, zum Hochziehen und Herablassen der Förderkörbe oder Skips	St 1000 DM	-	12	.	2
2922 12 305	- - Spezialzugwinden für den Untertagebergbau	St 1000 DM	-	.	.	2
2922 12 530	- Andere Zugwinden und Spille mit Elektromotor oder Kolbenverbrennungsmotor - - mit Elektromotor	St 1000 DM	-	91 394	93 353	11
2922 12 550	- - mit Kolbenverbrennungsmotor	St 1000 DM	-	9 305 91 856	8 563 90 629	9
2922 12 730	- Andere Zugwinden und Spille - - Pneumatische Zugwinden und Spille	St 1000 DM	-	.	.	1
2922 12 750	- - Manuelle Zugwinden und Spille	St 1000 DM	-	82 869 10 537	8 182	11
2922 13 300	Ortsfeste Hebebühnen für Kraftfahrzeugwerkstätten und andere Hubwinden - Ortsfeste Hebebühnen für Kraftfahrzeugwerkstätten	St 1000 DM	-	16 705 100 018	16 148 91 277	10
2922 13 500	- Andere hydraulische Hubwinden (z.B. Hubarbeitsbühnen)	St 1000 DM	-	112 697 587 642	106 512 514 698	62
2922 13 700	- Andere Hubwinden	St 1000 DM	-	4 709 278 168 219	4 648 271 170 530	13

5 Produktion nach Güterarten - Deutschland

Melde-Nr.	Bezeichnung	Einheit	1994	1995	1996	1996 Anzahl Unternehmen
1	2	3	4	5	6	7
2922 14 200	Derrickkrane; Kabelkrane, Laufkrane, Verladebrücken u.a. Krane; fahrbare Hubportale, Portalhubkraftkarren und Krankkraftkarren - Konsol- oder Wandlaufkrane	St 1000 DM	-	10 946 402 945	. 386 479	35
2922 14 330	- Hubportale und Portalhubkraftkarren, andere Laufkrane, Portalkrane (ohne Portaldrehkrane), Verladebrücken - - Hubportale und Portalhubkraftkarren, auf luftbereiften Rädern fahrend	St 1000 DM	-	12 902 145 506	. 269 051	10
2922 14 350	- - Andere Laufkrane, Portalkrane (ohne Portaldrehkrane), Verladebrücken	St 1000 DM	-	3 800 181 989	6 775 307 289	22
2922 14 430	- Turmdrehkrane, Portaldrehkrane - - Turmdrehkrane	St 1000 DM	-	1 438 300 754	713 213 588	5
2922 14 450	- - Portaldrehkrane	St 1000 DM	-	74 93 002	. .	6
2922 14 500	- Krankkraftkarren und andere selbstfahrende Maschinen, Apparate und Geräte	St 1000 DM	-	2
2922 14 600	- Andere Krane, zum Aufbau auf Straßenfahrzeuge	St 1000 DM	-	4 276 160 510	3 161 112 964	9
2922 14 700	- Andere Krane, s.n.g.	St 1000 DM	-	. .	8 486 312 582	24
2922 15 130	Elektrokraftkarren und andere mit Hebevorrichtung ausgerüstete Karren; andere Karren - Elektrokraftkarren mit Hebevorrichtung - - zum Heben auf eine Höhe von 1 m oder mehr	St 1000 DM	-	36 197 881 243	32 747 926 882	20
2922 15 150	- - Andere Elektrokraftkarren	St 1000 DM	-	13 275 237 789	16 228 249 296	9
2922 15 330	- Selbstfahrende Karren mit Hebevorrichtung, nicht elektrisch - - zum Heben auf eine Höhe von 1 m oder mehr	St 1000 DM	-	19 047 887 100	16 615 782 213	12
2922 15 350	- - Andere selbstfahrende Karren	St 1000 DM	-	2
2922 15 500	- Handhubwagen, -roller und andere Karren	St 1000 DM	-	77 600 60 876	56 256 47 249	11
2922 15 730	- - Andere Kraftkarren, ohne Hebevorrichtung - - Elektrokraftkarren	St 1000 DM	-	855 22 238	683 28 818	8
2922 15 750	- - Andere Kraftkarren	St 1000 DM	-	4
2922 16 303	Personen- und Lastenaufzüge, Rolltreppen und Rollsteige - Personen- und Lastenaufzüge, elektrisch (z.B. Bauaufzüge, Fördervorrichtungen mit Körben oder Skips) - - Bauaufzüge	St 1000 DM	-	9
2922 16 305	- - Förderkörbe und Gefäßfördereinrichtungen (Skips)	St 1000 DM	-	2
2922 16 309	- - Andere Personen- und Lastenaufzüge, elektrisch	St 1000 DM	-	10 709 910 843	9 769 818 499	58
2922 16 500	- Andere Personen- und Lastenaufzüge	St 1000 DM	-	12 089 768 055	12 357 830 457	60
2922 16 700	- Rolltreppen und Rollsteige	St 1000 DM	-	3 094 447 022	3 165 462 783	3
2922 17 100	Stetigförderer - Pneumatische Stetigförderer für die Landwirtschaft - - Andere pneumatische Stetigförderer	St 1000 DM	-	1 599 10 940	2 936 7 271	6
2922 17 330	- - für Schüttgut	St 1000 DM	-	41 431 514 059	16 430 523 490	33
2922 17 350	- - Andere pneumatische Stetigförderer (z.B. Rohrpostanlagen)	St 1000 DM	-	102 438	106 651	10

5 Produktion nach Güterarten - Deutschland

Melde-Nr.	Bezeichnung	Einheit	1994	1995	1996	1996 Anzahl Unternehmen
1	2	3	4	5	6	7
2922 17 500	- Stetigförderer mit Kübeln, für Waren	St 1000 DM	-	62 488	63 408	11
2922 17 730	- Stetigförderer mit Bändern oder Gurten - für Schüttgut (z.B. Großförderbandanlagen für den Tagebau, Absetzer, Abräum-Förderbrücken)	St 1000 DM	-	24 138 697 018	18 035 653 495	74
2922 17 750	- - Andere Stetigförderer mit Bändern und Gurten, für Waren	St 1000 DM	-	94 168 514 558	97 773 702 062	85
2922 17 930	- - Scheibenrollenbahnen und andere Rollenbahnen; andere Stetigförderer - - Scheibenrollenbahnen und andere Rollenbahnen	St 1000 DM	-	144 715 448 642	148 091 421 060	46
2922 17 950	- - Andere Stetigförderer für Waren	St 1000 DM	-	174 828 1 315 178	307 248 1 367 135	141
2922 18 100	Aufschieber, Vorzieher, Umgleiser u.ä. Vorrichtungen zum Bewegen von Schienenfahrzeugen; Seilschwebbahnen usw.; andere Maschinen usw. zum Beladen, Entladen oder Fördern - Aufschieber, Vorzieher, Umgleiser (Schiebebühnen), Kipper u.ä. Vorrichtungen zum Bewegen von Schienenfahrzeugen	St 1000 DM	-	14 567 49 027	16 407	6
2922 18 200	- Seilschwebbahnen, Sessel- und Schleplifte; Zugmechanismen für Standseilbahnen	St 1000 DM	-	.	.	2
2922 18 300	- Rollgänge für Walzwerke, Kipper, Wender und Manipulatoren für Rohblöcke, Luppen, Stäbe, Platten; Beschickungseinrichtungen für Hoch- und Industrieföfen; Schmiedemanipulatoren	St 1000 DM	-	147 51 072	145 70 594	8
2922 18 500	- Lademaschinen für die Landwirtschaft, a.n.g. (z.B. Schlepperanbaulader)	St 1000 DM	-	6 839 87 212	6 980 92 516	7
2922 18 730	- - Andere Maschinen, Apparate und Geräte zum Heben, Be- und Entladen oder Fördern usw. (ohne solche für die Landwirtschaft) - - Hubtische, Ladebrücken, Hubladebühnen	St 1000 DM	-	14 751 64 445	16 198 69 594	8
2922 18 750	- - Regalbediengeräte	St 1000 DM	-	918 167 489	1 091 164 577	21
2922 18 773	- - - für Kokereien (z.B. Koksandrückmaschinen, Koksfüll-, -löschwagen und -überleitwegen)	St 1000 DM	-	.	.	1
2922 18 779	- - - - Andere Maschinen, Apparate und Geräte zum Heben, Be- und Entladen oder Fördern, a.n.g.	St 1000 DM	-	67 171 401 526	54 622 407 041	54
2922 19 300	Teile für Hebezeuge und Fördermittel - für Fördermaschinen (Untertagebergbau), Stapelkarren, andere Maschinen, Apparate und Geräte zum Heben usw.	1000 DM	-	1 312 814	1 335 053	206
2922 19 503	- für Förderkörbe, Personenaufzüge, Lastenaufzüge oder Rolltreppen - - für Förderkörbe	1000 DM	-	16 689	25 903	6
2922 19 509	- - für Personenaufzüge, Lastenaufzüge oder Rolltreppen	1000 DM	-	678 157	654 205	49
2922 19 700	- für Kraftkarren ohne Hebevorrichtung	1000 DM	-	358 210	171 152	16
2922 20 000	Eimer, Kübel, Schaufeln, Löffel, Greifer und Zangen für Krane, Bagger usw.	t 1000 DM	-	19 387 186 087	18 125 176 877	48
2922 91 003	Installation von Hebezeugen und Fördermitteln (ohne Aufzüge und Rolltreppen) - für den Bergbau	1000 DM	-	23 086	29 438	11
2922 91 009	- für andere Zwecke	1000 DM	-	489 890	550 822	102

5 Produktion nach Güterarten - Deutschland

Melde-Nr.	Bezeichnung	Einheit	1994	1995	1996	1996 Anzahl Unternehmen
1	2	3	4	5	6	7
2922 92 000	Reparatur und Instandhaltung von Hebezeugen und Fördermitteln	1000 DM	-	1 706 488	1 855 892	242
	Wärmeaustauscher; Apparate und Vorrichtungen für die Verflüssigung von Luft oder anderen Gasen					
2923 11 320	- - für lufttechnische Anlagen	St 1000 DM	- -	452 819 264 461	458 982 248 298	26
2923 11 330	- - für die chemische und verwandte Industrie	St 1000 DM	- -	19 795 187 668	5 042 175 446	33
2923 11 350	- - für die Nahrungsmittel- und Getränkeindustrie	St 1000 DM	- -	9 271 62 270	4 115 47 351	6
2923 11 370	- - für andere Industrien	St 1000 DM	- -	229 733 436 040	695 542 489 854	41
2923 11 500	- Apparate und Vorrichtungen für die Verflüssigung von Luft oder anderen Gasen	St 1000 DM	- -	397 .	504 .	5
	Klimageräte					
2923 12 300	- Kompaktgeräte, zum Einbau in Wände oder Fenster	St 1000 DM	- -	65 858 321 040	65 678 310 949	20
2923 12 503	- - Andere Klimageräte, mit Kälteerzeugungsvorrichtung	St 1000 DM	- -	15 257	604 15 741	4
2923 12 505	- - Splitgeräte	St 1000 DM	- -	60 043	1 474 55 111	5
2923 12 507	- - Nichtmobile Kompaktgeräte (nicht zum Einbau in Wänden usw.)	St 1000 DM	- -	33 126 421 611	36 232 444 038	24
2923 12 700	- Andere Klimageräte, ohne Kälteerzeugungsvorrichtung	St 1000 DM	- -	138 796 493 384	137 012 595 950	39
	Kühlmöbel u.a. Einrichtungen, Maschinen, Apparate und Geräte zur Kälteerzeugung; Wärmepumpen					
2923 13 330	- Schaukühlmöbel	St 1000 DM	- -	.	.	5
2923 13 350	- - für tiefgekühlte Waren	St 1000 DM	- -	.	.	10
2923 13 350	- - Andere Schaukühlmöbel	St 1000 DM	- -	30 151 277 319	330 158	
2923 13 400	- Gefrier- und Tiefkühlmöbel (ohne Gefrier-, Tiefkühltruhen mit einem Inhalt von 800 l oder weniger und Gefrier- und Tiefkühlschränke mit einem Inhalt von 900 l oder weniger)	St 1000 DM	- -	3 433 8 550	2 402 6 175	6
2923 13 500	- Andere Kühlmöbel	St 1000 DM	- -	106 553 224 536	92 844 216 709	29
	- Andere Einrichtungen, Maschinen, Apparate und Geräte zur Kälteerzeugung; Wärmepumpen					
2923 13 733	- - Kompressionskälteerzeugungseinrichtungen, bei denen der Kondensator als Wärmeaustauscher ausgebildet ist	St 1000 DM	- -	.	.	1
2923 13 733	- - für Haushaltskältegeräte darunter zum Absatz bestimmt	St 1000 DM	- -	.	.	1
2923 13 739	- - - Andere Kompressionskälteerzeugungseinrichtungen	St 1000 DM	- -	.	.	6
2923 13 750	- - Absorptionswärmepumpen	St 1000 DM	- -	.	.	-
	- Kompressionswärmepumpen, andere Einrichtungen, Maschinen, Apparate und Geräte zur Kälteerzeugung					
2923 13 903	- - Kompressionswärmepumpen bis 15 kW Anschlußleistung	St 1000 DM	- -	.	.	8
2923 13 905	- - Kompressionswärmepumpen über 15 kW Anschlußleistung	St 1000 DM	- -	.	.	2
2923 13 909	- - Andere Einrichtungen, Maschinen, Apparate und Geräte zur Kälteerzeugung	St 1000 DM	- -	131 368 684 262	113 890 678 108	63
	Apparate zum Filtrieren oder Reinigen von Gasen, a.n.g.					
2923 14 130	- von Luft	St 1000 DM	- -	48 185 93 600	45 307 .	16
2923 14 150	- - Feinstfilterapparate	St 1000 DM	- -	1 058 771 584 329	1 003 744 552 609	82

5 Produktion nach Güterarten - Deutschland

Melde-Nr.	Bezeichnung	Einheit	1994	1995	1996	1996 Anzahl Unternehmen	
1	2	3	4	5	6	7	
2923 14 200	- von anderen Gasen, durch nasses Verfahren	St 1000 DM	-	-	.	8	
2923 14 300	- von anderen Gasen, durch elektrostatisches Verfahren	St 1000 DM	-	41 503	.	14	
2923 14 403	- von anderen Gasen, durch katalytisches Verfahren - - Abgasreinigungssysteme für Straßenfahrzeuge	St 1000 DM	-	9 566 836 1 243 392	10 963 040 1 470 967	11	
2923 14 409	- - Andere katalytische Gasfiltrier- oder Gasreinigungssysteme	St 1000 DM	-	75	130	5	
2923 14 500	- von anderen Gasen, durch thermisches Verfahren	St 1000 DM	-	514	547	4	
2923 14 600	- von anderen Gasen, durch andere Verfahren	St 1000 DM	-	15 540 259 358	14 187 243 212	19	
2923 20 300	Ventilatoren (ohne Tisch-, Boden-, Wand-, Decken-, Dach- oder Fensterventilatoren, mit einer Leistung von 125 W oder weniger) - Axialventilatoren darunter zum Absatz bestimmt	St 1000 DM	* -	-	9 882 951 500 755	10 395 304 491 595	44 44
2923 20 500	- Zentrifugalventilatoren darunter zum Absatz bestimmt	St 1000 DM	* -	-	.	11 11	
2923 20 700	- Andere Ventilatoren darunter zum Absatz bestimmt	St 1000 DM	* -	-	.	46 46	
2923 30 100	Teile für Klimageräte, Kühl- und Gefrierschränke, Wärmepumpen, Wärmeaustauscher u.ä. - für Klimageräte	1000 DM	-	283 861	346 665	45	
2923 30 300	- Möbel, zur Aufnahme einer Kälteerzeugungseinrichtung hergerichtet	St 1000 DM	-	41 607	29 947	8	
2923 30 500	- Verdampfer und Kondensatoren (ohne solche für Haushaltsgeräte)	St 1000 DM	-	.	65 829 51 822	7	
2923 30 701	- - für Haushaltskühlschränke sowie für kombinierte Kühl- und Gefrierschränke mit gesonderten Außentüren	1000 DM	-	72 988	62 675	13	
2923 30 703	- - für andere Kühl-, Tiefkühl- und Gefrierschränke und -truhen	1000 DM	-	9 616	13 586	5	
2923 30 705	- - für Wärmepumpen	1000 DM	-	-	-	-	
2923 30 709	- - für andere Einrichtungen, Maschinen, Apparate und Geräte zur Kälteerzeugung	1000 DM	-	210 637	243 014	22	
2923 30 901	- - für nichtelektrische Durchlauferhitzer und Heißwasserspeicher	1000 DM	-	.	.	5	
2923 30 902	- - für Wärmeaustauscher für lufttechnische Anlagen	1000 DM	-	267 998	258 423	18	
2923 30 903	- - für Sterilisierapparate für medizinische oder chirurgische Zwecke oder für Laboratorien	1000 DM	-	59 764	39 006	8	
2923 30 904	- - für Apparate und Vorrichtungen für die Verflüssigung von Luft oder anderen Gasen	1000 DM	-	160 362	.	4	
2923 30 905	- - für Apparate und Vorrichtungen für die Nahrungs- und Genußmittelindustrie	1000 DM	-	91 790	83 238	20	
2923 30 906	- - für Apparate und Vorrichtungen für die chemische und verwandte Industrie	1000 DM	-	160 772	216 850	31	
2923 30 907	- - für Trockner	1000 DM	-	45 582	42 170	16	
2923 30 908	- - für Destillier- und Rektifizierapparate	1000 DM	-	.	.	1	

5 Produktion nach Güterarten - Deutschland

Melde-Nr.	Bezeichnung	Einheit	1994	1995	1996	1996 Anzahl Unternehmen
1	2	3	4	5	6	7
2923 30 909	- - für andere Apparate und Vorrichtungen	1000 DM	-	195 589	192 063	52
2923 91 003	Installation von kälte- und lufttechnischen Erzeugnissen, für gewerbliche Zwecke - von Wärmeaustauschern für die chemische und verwandte Industrie	1000 DM	-	12 804	11 280	5
2923 91 005	- von Wärmeaustauschern für die Nahrungsmittel- und Getränkeindustrie	1000 DM	-	.	.	6
2923 91 009	- von anderen kälte- und lufttechnischen Erzeugnissen, für gewerbliche Zwecke	1000 DM	-	681 179	698 287	72
2923 92 000	Reparatur und Instandhaltung von kälte- und lufttechnischen Erzeugnissen, für gewerbliche Zwecke	1000 DM	-	253 329	286 025	85
2924 11 300	Generatorgas-, Wassergaserzeuger; Acetylenentwickler u.ä. Destillier- und Rektifizierapparate - Generatorgas-, Wassergaserzeuger; Acetylenentwickler u.ä. mit Wasser arbeitende Gaserzeuger, auch mit ihren Gasreinigern	St 1000 DM	- -	49 313	119 775	7
2924 11 500	- Destillier- und Rektifizierapparate	St 1000 DM	- -	100 930	93 137	9
2924 12 330	Apparate zum Filtrieren oder Reinigen von Flüssigkeiten - von Wasser - - auf chemischem Wege	St 1000 DM	- -	244 005 506 771	199 431 563 122	52
2924 12 350	- - auf anderem Wege	St 1000 DM	- -	690 292 967 624	773 211 990 255	69
2924 12 500	- von Getränken (ohne Wasser)	St 1000 DM	- -	75 045	56 107	5
2924 12 730	- von anderen Flüssigkeiten - - für die chemische Industrie	St 1000 DM	- -	42 922 120 302	30 817 110 458	20
2924 12 750	- - für andere Industrien	St 1000 DM	- -	1 254 666 296 708	1 248 980 349 977	33
2924 13 300	öl-, Kraftstoff- und Luftansaugfilter für Kolbenverbrennungsmotoren - öl- und Kraftstofffilter	1000 St 1000 DM	- -	167 733 554 905	165 898 509 077	16
2924 13 500	- Luftansaugfilter	1000 St 1000 DM	- -	54 429 512 825	70 005 542 382	5
2924 21 303	Verpackungsmaschinen - Maschinen zum Reinigen, Trocknen oder Sterilisieren von Packmitteln (z.B. Flaschen, Dosen o.ä. Behältnisse) oder Packstoffen - - von Flaschen und Getränkedosen	St 1000 DM	- -	518 303 872	396 286 074	10
2924 21 309	- - von anderen Packmitteln oder Packstoffen	St 1000 DM	- -	299 97 455	60 247	3
2924 21 501	- Maschinen zum Füllen, Verschließen oder Etikettieren formstabiler oder flexibler Packmittel (einschl. Form-, Füll- und Verschließmaschinen); Maschinen zum Versetzen von Getränken mit Kohlensäure - - Abfüllmaschinen für Getränkepackungen (auch Füll- und Verschließmaschinen)	St 1000 DM	- -	3 221 625 629	2 706 607 743	15
2924 21 502	- - Andere Maschinen zum Abfüllen flüssiger und pastöser Füllgüter in formstabile Packmittel (auch Füll- und Verschließmaschinen)	St 1000 DM	- -	3 581 323 103	2 518 334 010	29
2924 21 503	- - Maschinen zum Abfüllen schütt- und rieselfähiger Füllgüter in formstabile Packmittel (auch Füll- und Verschließmaschinen)	St 1000 DM	- -	1 029 145 639	1 085 142 946	12
2924 21 504	- - Maschinen zum Füllen flexibler Packmittel (z.B. Beutel, Säcke; auch Füll- und Verschließmaschinen)	St 1000 DM	- -	5 343 474 609	5 106 565 061	15

5 Produktion nach Güterarten - Deutschland

Melde-Nr.	Bezeichnung	Einheit	1994	1995	1996	1996 Anzahl Unternehmen
1	2	3	4	5	6	7
2924 21 505	-- Verschleißmaschinen für formstabile und flexible Packmittel (Einfunktionsmaschinen)	St 1000 DM	-	4 096 123 416	3 503 137 959	21
2924 21 506	-- Kalt- oder Warmtiefzieh-Füll- und Verschleißmaschinen	St 1000 DM	-	2 976 484 705	1 689 474 103	10
2924 21 507	-- Andere Form-, Füll- und Verschleißmaschinen (z.B. für Schlauchbeutel- oder Siegelrandbeutelverpackungen)	St 1000 DM	-	7 135 225 168	7 914 261 407	29
2924 21 508	-- Etikettier- u.a. Ausstattungsmaschinen	St 1000 DM	-	15 027 297 630	10 269 326 448	24
2924 21 509	-- Maschinen und Apparate zum Versetzen von Getränken mit Kohlensäure	St 1000 DM	-	358 15 106	220 16 934	3
2924 21 701	- Andere Verpackungsmaschinen (z.B. Einschlag-, Wrap-Around-, Sammelpackmaschinen, Maschinen zum Sichern von Transportverpackungen) -- Einschlag- und Einwickelmaschinen (nicht für Sammelverpackung oder Palettensicherung)	St 1000 DM	-	1 070 348 737	1 062 374 282	27
2924 21 703	-- Kartonierer	St 1000 DM	-	630 119 772	621 127 502	15
2924 21 705	-- Sammelpackmaschinen für Getränkepackungen	St 1000 DM	-	2 568 413 474	2 109 340 635	7
2924 21 706	-- Andere Sammelpackmaschinen	St 1000 DM	-	2 681 310 372	2 612 353 600	32
2924 21 708	-- Umreifungs- und Umschnürungsmaschinen	St 1000 DM	-	5 290 141 532	5 794 146 721	10
2924 21 709	-- Andere Verpackungsmaschinen	St 1000 DM	-	2 155 282 103	1 860 274 150	25
2924 22 330	Haushalts-, Personenwaagen; Waagen für Stetigförderer; Absack-, Abfüll-, Dosier- u.a. Waagen -- Haushaltswaagen, Personenwaagen -- Haushaltswaagen	St 1000 DM	-	.	.	5
2924 22 350	-- Personenwaagen (auch Säuglingswaagen)	St 1000 DM	-	86 696	71 973	3
2924 22 530	-- Waagen für Stetigförderer zum kontinuierlichen Wiegen	St 1000 DM	-	1 558 49 585	1 651 66 191	10
2924 22 550	-- Absack-, Abfüll-, Dosier- u.a. Waagen zur Verwiegung konstanter Gewichtsmengen	St 1000 DM	-	2 636 180 667	2 349 168 754	17
2924 23 100	Sortierwaagen; Ladenwaagen; Brückenwaagen; andere Waagen -- Sortierwaagen und selbsttätige Kontrollwaagen zum Überprüfen eines vorgegebenen Gewichts	St 1000 DM	-	43 706	46 379	5
2924 23 330	- Andere Waagen -- Plattformwaagen (einschl. Brückenwaagen für eine Höchstlast von 5 000 kg oder weniger)	St 1000 DM	-	45 299 110 527	46 741 103 508	10
2924 23 350	-- Einzel- und Mehrkomponentenwaagen, Gemengewägeeinrichtungen	St 1000 DM	-	37 573	38 340	3
2924 23 373	-- Briefwaagen	St 1000 DM	-	.	.	2
2924 23 379	-- Andere Waagen (ohne Briefwaagen)	St 1000 DM	-	19 101 134 398	17 110 122 611	14
2924 23 500	- Ladenwaagen für eine Höchstlast von 30 kg oder weniger	St 1000 DM	-	41 142 191 074	39 318 204 039	3
2924 23 700	- Brückenwaagen (Fahrzeugwaagen) für eine Höchstlast von mehr als 5 000 kg	St 1000 DM	-	6 055 51 239	3 726 54 265	10

5 Produktion nach Güterarten - Deutschland

Melde-Nr.	Bezeichnung	Einheit	1994	1995	1996	1996 Anzahl Unternehmen
1	2	3	4	5	6	7
	Spritzpistolen, Sandstrahlmaschinen, Wasserstrahlreinigungs- u.ä. Strahlapparate					
2924 24 100	- Feuerlöscher (auch mit Füllung)	St 1000 DM	-	3 165 706 306 761	3 198 272 313 328	14
2924 24 330	- Spritzpistolen u.ä. Apparate - - für Lacke, Farben, Leime	St 1000 DM	-	295 527 57 227	257 359 51 512	10
2924 24 350	- - Andere Spritzpistolen u.ä. Apparate	St 1000 DM	-	38 267 68 594	30 039 .	9
	- Wasserstrahlreinigungsapparate, Sandstrahlmaschinen, Dampfstrahlapparate u.ä. Strahlapparate					
2924 24 501	- - Wasserstrahlreinigungsapparate mit eingebautem Motor	St 1000 DM	-	1 353 641 642 298	518 495 .	17
2924 24 503	- - Sandstrahlmaschinen	St 1000 DM	-	72 471	76 100	7
2924 24 505	- - Dampfstrahlapparate u.ä. Strahlapparate (z.B. Gußputzmaschinen und -einrichtungen)	St 1000 DM	-	146 40 966	179 59 412	7
	- Sonstige mechanische Apparate zum Verteilen, Verspritzen oder Zerstäuben von Flüssigkeiten oder Pulver (ohne solche für die Landwirtschaft oder den Gartenbau)					
2924 24 703	- - Spritz- und Sprühautomaten und -systeme für Lacke, Farben, Leime	St 1000 DM	-	1 244 229 352	1 421 255 830	11
2924 24 705	- - Andere Spritz- und Sprüngeräte für Lacke, Farben, Leime	St 1000 DM	-	38 771 238 858	38 366 254 411	21
2924 24 709	- - Andere Strahlapparate, -geräte und -systeme	St 1000 DM	-	67 442 1 016 470	64 312 962 868	32
	Metalloplastische Dichtungen					
2924 25 130	- für Kraftfahrzeuge	t 1000 DM	-	17 644 742 957	17 704 860 664	20
2924 25 150	- Andere metalloplastische Dichtungen	t 1000 DM	-	1 434 80 328	1 287 69 416	11
	Zentrifugen					
2924 31 300	- für Laboratorien	St 1000 DM	-	39 875 106 382	38 576 108 046	5
2924 31 530	- für andere Industrien - - für die chemische und verwandte Industrie	St 1000 DM	-	2 445 211 289	2 177 213 145	11
2924 31 550	- - für die Nahrungs- und Genußmittelindustrie	St 1000 DM	-	168 318	.	11
2924 31 570	- - für andere Industrien	St 1000 DM	-	106 340	.	7
	Kalender und Walzwerke					
2924 32 300	- Textilkalender	St 1000 DM	-	77 70 387	83 79 131	5
2924 32 503	- - Andere Kalender und Walzwerke - - für Gummi	St 1000 DM	-	.	.	1
2924 32 505	- - für Kunststoffe	St 1000 DM	-	.	44 18 079	5
2924 32 509	- - für andere Werkstoffe	St 1000 DM	-	113 506	32 .	3
	Warenverkaufsautomaten (einschl. Geldwechselautomaten)					
2924 33 300	- mit Heiz- oder Kühlvorrichtung	St 1000 DM	-	35 942 136 906	36 361 138 739	8
2924 33 500	- Andere Warenverkaufsautomaten (einschl. Geldwechselautomaten)	St 1000 DM	-	55 497 151 974	63 426 182 300	13
	Maschinen und Apparate für die Behandlung von Stoffen durch Temperaturänderung, a.n.g.					
2924 40 300	- Wasserrückkühlvorrichtungen und -apparate (Wärmeaustausch nicht über Wandungen)	St 1000 DM	-	5 413 174 982	5 603 169 722	13
2924 40 500	- Apparate und Vorrichtungen zum Aufdampfen von Metall im Vakuum	St 1000 DM	-	358 597	394 830	4
	- Andere Apparate für die Behandlung von Stoffen durch Temperaturänderung (ohne Haushaltsapparate)					
2924 40 730	- - für die chemische Industrie	St 1000 DM	-	76 837 349 912	61 430 400 400	31

5 Produktion nach Güterarten - Deutschland

Melde-Nr.	Bezeichnung	Einheit	1994	1995	1996	1996 Anzahl Unternehmen
1	2	3	4	5	6	7
2924 40 751	-- für die Nahrungs- und Genußmittelindustrie -- für die Obst- und Gemüseverarbeitung (z.B. Blanchiere, Dampfschälmaschinen, Koch- und Dämpfanlagen)	St 1000 DM	-	1 116 20 056	794 19 474	3
2924 40 752	-- für die Zuckerindustrie	St 1000 DM	-	.	.	1
2924 40 753	-- für die Speiseöl- und Speisefettindustrie	St 1000 DM	-	.	.	2
2924 40 754	-- für die Süßwaren-Industrie (z.B. Röstanlagen für Kakaobohnen und Nüsse, Temperiermaschinen, Vorlöse- und Zuckeranlagen)	St 1000 DM	-	2 595 132 031	1 526 155 059	7
2924 40 755	-- für Schlachthöfe und Fleischereien (z.B. Fleischereikochanlagen, Räucheranlagen)	St 1000 DM	-	10 305 170 059	2 736 158 433	8
2924 40 756	-- für die Kaffee- und Tabakindustrie	St 1000 DM	-	.	.	3
2924 40 757	-- für die Getränkeindustrie (z.B. Würzpfannen, Würzkochanlagen, Tunnelpasteure)	St 1000 DM	-	156 38 070	.	2
2924 40 759	-- für andere Zweige der Nahrungs- und Genußmittelindustrie	St 1000 DM	-	.	2 382 45 269	7
2924 40 770	-- für andere Industrien	St 1000 DM	-	233 446 177 140	204 632 174 544	31
2924 51 000	Teile für Generatorgas-, Wassergaserzeuger, Acetylenentwickler usw.	1000 DM	-	.	7 716	4
2924 52 300	Teile für Zentrifugen und Apparate zum Filtrieren und Reinigen von Flüssigkeiten oder Gasen - Teile für Zentrifugen (einschl. Trockenschleudern)	1000 DM	-	102 519	123 985	15
2924 52 530	- Teile für Apparate zum Filtrieren oder Reinigen von Flüssigkeiten oder Gasen - für Gase	1000 DM	-	139 318	116 160	40
2924 52 550	- für Flüssigkeiten	1000 DM	-	349 850	315 326	62
2924 53 131	Walzen und Teile für Kalande und Walzwerke, Teile für Waagen, mechanische Apparate zum Verteilen von Flüssigkeiten usw., Warenverkaufsautomaten - Walzen und Teile für Kalande und Walzwerke - Walzen - aus Eisen oder Stahl, gegossen	St 1000 DM	-	.	.	2
2924 53 133	- aus Stahl, freiformgeschmiedet	St 1000 DM	-	.	.	2
2924 53 139	- aus anderen Werkstoffen	St 1000 DM	-	1 150 237 305 864	1 171 929 344 144	22
2924 53 150	- Andere Teile für Kalande und Walzwerke	1000 DM	-	59 160	60 555	18
2924 53 203	- Teile für Waagen (auch Gewichte) - für Industriewaagen	1000 DM	-	84 691	80 363	23
2924 53 209	- für andere Waagen	1000 DM	-	14 789	10 178	6
2924 53 330	- Teile für mechanische Apparate zum Verteilen von Flüssigkeiten usw. - für die Landwirtschaft oder den Gartenbau	1000 DM	-	5 946	3 626	3
2924 53 350	- Andere Teile für mechanische Apparate zum Verteilen von Flüssigkeiten usw.	1000 DM	-	378 472	401 066	43
2924 53 500	- Teile für Warenverkaufsautomaten	1000 DM	-	97 831	94 928	8
2924 54 003	Andere Teile für Maschinen, Apparate und Geräte für unspezifische Verwendung, a.n.g. - Gleitringdichtungen für Pumpen, Rührwerke u.a.	1000 DM	-	249 436	263 760	13

5 Produktion nach Güterarten - Deutschland

Melde-Nr.	Bezeichnung	Einheit	1994	1995	1996	1996 Anzahl Unternehmen
1	2	3	4	5	6	7
2924 54 009	- Andere Teile (ohne Gleitringdichtungen)	1000 DM	-	509 026	559 990	98
2924 60 000	Gewerbliche Geschirrspülmaschinen	St 1000 DM	-	52 918 410 199	53 063 408 528	10
2924 70 003	Teile für Geschirrspülmaschinen und Verpackungsmaschinen - für Haushaltsgeschirrspülmaschinen	1000 DM	-	56 005	64 147	5
2924 70 005	- für andere Geschirrspülmaschinen	1000 DM	-	59 996	58 712	8
2924 70 009	- für Verpackungsmaschinen	1000 DM	-	1 104 641	1 083 935	120
2924 91 001	Installation von Maschinen für unspezifische Verwendung, a.n.g. - von Maschinen und Apparaten für die chemische und verwandte Industrie, Wasserbehandlung, Gaserzeugung	1000 DM	-	113 724	145 544	37
2924 91 002	- von Maschinen und Apparaten für das Nahrungs- und Genußmittelgewerbe (einschl. Verpackungsmaschinen)	1000 DM	-	318 811	274 203	51
2924 91 003	- von Waagen für gewerbliche Zwecke	1000 DM	-	30 093	26 724	12
2924 91 004	- von Maschinen und Apparaten zur Beschichtung mit Farben, Lacken, Leimen oder zum Aufdampfen von Metall im Vakuum	1000 DM	-	19 530	38 436	9
2924 91 009	- von sonstigen Maschinen für unspezifische Verwendung, a.n.g.	1000 DM	-	399 158	381 354	68
2924 92 000	Reparatur und Instandhaltung von Maschinen für unspezifische Verwendung, a.n.g.	1000 DM	-	496 601	498 797	229
2931 10 000	Einachsschlepper	St 1000 DM	-	2 917 12 715	2 154 7 483	4
2931 21 330	Acker- und Forstschlepper, mit einer Motorleistung von 37 kW oder weniger - mit einer Motorleistung von 18 kW oder weniger - - Zweiradantrieb	St 1000 DM	-	.	.	2
2931 21 350	- - Allradantrieb	St 1000 DM	-	.	.	2
2931 21 530	- mit einer Motorleistung von mehr als 18 kW bis 37 kW - - Zweiradantrieb	St 1000 DM	-	188 7 095	136 5 513	4
2931 21 550	- - Allradantrieb	St 1000 DM	-	987 26 456	750 20 578	6
2931 22 030	Acker- und Forstschlepper, mit einer Motorleistung von mehr als 37 kW bis 59 kW - Zweiradantrieb	St 1000 DM	-	849 37 516	771 34 547	6
2931 22 050	- Allradantrieb	St 1000 DM	-	6 867 326 649	5 167 267 067	5
2931 23 330	Acker- und Forstschlepper, mit einer Motorleistung von mehr als 59 kW bis 75 kW - - Zweiradantrieb	St 1000 DM	-	.	.	2
2931 23 390	- - Allradantrieb	St 1000 DM	-	14 277 817 761	14 595 860 045	5
2931 23 530	- mit einer Motorleistung von mehr als 75 kW bis 90 kW - - Zweiradantrieb	St 1000 DM	-	.	.	2
2931 23 550	- - Allradantrieb	St 1000 DM	-	13 846 918 036	13 272 865 083	5
2931 23 730	- mit einer Motorleistung von mehr als 90 kW - - Zweiradantrieb	St 1000 DM	-	-	-	-
2931 23 750	- - Allradantrieb	St 1000 DM	-	11 226 997 194	14 601 1 232 566	7
2931 24 030	Andere Zugmaschinen (ohne Sattel-Straßenzug- und Gleiskettenzugmaschinen) - Zweiradantrieb	St 1000 DM	-	.	.	2
2931 24 050	- Allradantrieb	St 1000 DM	-	.	.	3

5 Produktion nach Güterarten - Deutschland

Melde-Nr.	Bezeichnung	Einheit	1994	1995	1996	1996 Anzahl Unternehmen
1	2	3	4	5	6	7
2931 90 000	Reparatur und Instandhaltung von Schleppern und anderen Zugmaschinen	1000 DM	-	26 810	27 797	33
2932 11 300	Pflüge und Scheibeneggen - Scharpflüge	St 1000 DM	-	4 789 89 795	4 907 96 834	8
2932 11 530	- - Anders Pflüge - - Scheibenpflüge	St 1000 DM	-	-	-	-
2932 11 550	- - Anders Pflüge (ohne Scheibenpflüge)	St 1000 DM	-	.	.	3
2932 11 700	- Scheibeneggen	St 1000 DM	-	.	.	4
2932 12 130	Grubber (Kultivatoren), andere Eggen, andere Bodenbearbeitungsmaschinen (Jät- und Hackmaschinen) - Grubber (Kultivatoren, auch Fräsen und Zinkenrotoren) - - mit feststehenden Werkzeugen	St 1000 DM	-	3 180 21 365	3 569 29 899	11
2932 12 150	- - Rotierende Grubber für Zapfwellenantrieb (Fräsen und Zinkenrotoren)	St 1000 DM	-	9 532 53 770	8 017 47 946	12
2932 12 330	- - Anders Eggen (z.B. Zehneggen) - - nicht für Zapfwellenantrieb	St 1000 DM	-	7 832 37 053	3 116 6 284	5
2932 12 350	- - für Zapfwellenantrieb	St 1000 DM	-	2 010 27 590	2 438 31 674	4
2932 12 500	- Motorhacken	St 1000 DM	-	4 065 7 106	2 370 6 654	3
2932 12 700	- Bodenbearbeitungsmaschinen für die Land- und Forstwirtschaft, a.n.g.	St 1000 DM	-	3 811 21 279	4 714 36 257	16
2932 13 330	Sämaschinen, Pflanz- und Setzmaschinen - Einzelkorndrillgeräte und -maschinen, andere Sämaschinen - - Einzelkorndrillgeräte und -maschinen mit Zentralantrieb	St 1000 DM	-	13 348 41 444	15 426 52 864	10
2932 13 350	- - Anders Sämaschinen	St 1000 DM	-	5 336 55 863	6 896 66 155	8
2932 13 530	- Pflanz- und Setzmaschinen - - Kartoffellegemaschinen	St 1000 DM	-	.	.	3
2932 13 550	- - Anders Pflanz- und Setzmaschinen	St 1000 DM	-	443	228 670	3
2932 14 330	Düngerstreuer - für mineralische oder chemische Düngemittel - - Anhänge-Schleuderdüngerstreuer	St 1000 DM	-	16 648 62 601	18 154 72 733	4
2932 14 350	- - Anders Düngerstreuer für mineralische oder chemische Düngemittel	St 1000 DM	-	4 147	5 531	5
2932 14 500	- Anders Düngerstreuer	St 1000 DM	-	.	7 981	4
2932 15 030	Andere Maschinen, Apparate und Geräte für die Land- und Forstwirtschaft oder den Gartenbau, zum Bearbeiten oder Bestellen des Bodens oder zur Pflege der Pflanzen - Gestrüpp- und Heckenschneidmähwerke mit hydraulischem Gelenkarm	St 1000 DM	-	-	-	-
2932 15 050	- Anders Maschinen, Apparate und Geräte für die Land- und Forstwirtschaft oder den Gartenbau, zum Bearbeiten oder Bestellen des Bodens oder zur Pflege der Pflanzen, a.n.g.	St 1000 DM	-	195 193 113 312	162 020 100 676	19
2932 20 100	Rasenmäher - mit Elektromotor	St 1000 DM	-	619 223 135 562	525 571 121 471	9
2932 20 330	- mit Verbrennungsmotor, mit horizontal rotierendem Schneidwerk - - selbstfahrend, mit Sitz	St 1000 DM	-	.	.	3
2932 20 350	- - selbstfahrend, ohne Sitz	St 1000 DM	-	133 098 122 566	93 421 86 905	8
2932 20 370	- - nicht selbstfahrend	St 1000 DM	-	331 454 145 050	204 706 100 517	8

5 Produktion nach Güterarten - Deutschland

Melde-Nr.	Bezeichnung	Einheit	1994	1995	1996	1996 Anzahl Unternehmen
1	2	3	4	5	6	7
2932 20 530	- mit Verbrennungsmotor, mit anderem Schneidwerk - - selbstfahrend, mit Sitz	St 1000 DM	-	-	-	-
2932 20 550	- - selbstfahrend, ohne Sitz	St 1000 DM	-	-	-	-
2932 20 570	- - nicht selbstfahrend	St 1000 DM	-	.	74 674 37 386	3
2932 20 700	- ohne Motor	St 1000 DM	-	.	.	2
2932 31 300	Motormäher; Mähmaschinen, auch für Schlepperanbau - Motormäher	St 1000 DM	-	4 946 12 606	4 915 11 115	3
2932 31 530	- Mähmaschinen für Schlepperanbau oder -Zug - - mit horizontal rotierendem Schneidwerk	St 1000 DM	-	16 735 118 742	14 538 112 242	9
2932 31 550	- - mit anderem Schneidwerk (einschl. Mähbalken)	St 1000 DM	-	207 2 127	189 .	3
2932 31 700	- Andere Mähmaschinen, nicht für Schlepperanbau	St 1000 DM	-	1 069 42 100	1 087 .	5
2932 32 330	Heuerntemaschinen, -apparate und -geräte - Zett- und Rechwender, Schwadreden - - Zett- und Rechwender	St 1000 DM	-	13 885 93 622	10 461 79 274	5
2932 32 350	- - Schwadreden	St 1000 DM	-	.	.	5
2932 32 500	- Andere Heuerntemaschinen, -apparate und -geräte	St 1000 DM	-	.	.	1
2932 33 330	Sammelpressen, Stroh- und Futterpressen - Sammelpressen - - Hochdruckpressen	St 1000 DM	-	.	.	2
2932 33 350	- - Großpackenpressen	St 1000 DM	-	.	727 89 486	4
2932 33 370	- - Rundballenpressen	St 1000 DM	-	6 417 145 780	4 935 116 066	3
2932 33 500	- Stroh- und Futterpressen (ohne Sammelpressen)	St 1000 DM	-	-	.	1
2932 34 100	Andere Erntemaschinen, -apparate und -geräte; Dreschmaschinen und -geräte - Mähdrescher	St 1000 DM	-	5 491 742 974	6 445 957 943	4
2932 34 200	- Andere Dreschmaschinen und -geräte	St 1000 DM	-	.	146 5 909	3
2932 34 300	- Kartoffelerntemaschinen	St 1000 DM	-	1 585 83 209	1 554 92 460	3
2932 34 500	- Rübenköpf- und andere Rübenerntemaschinen	St 1000 DM	-	1 338 82 947	908 76 380	4
2932 34 600	- Andere Maschinen zum Ernten von Wurzel- oder Knollenfrüchten	St 1000 DM	-	.	.	-
2932 34 730	- Felhdäcksler, Traubenerntemaschinen - - Felhdäcksler für Schlepperanbau	St 1000 DM	-	652 13 278	.	4
2932 34 750	- - Felhdäcksler selbstfahrend	St 1000 DM	-	1 931 296 087	2 187 291 493	6
2932 34 770	- - Traubenerntemaschinen	St 1000 DM	-	.	.	1
2932 34 950	- Andere Erntemaschinen und -geräte - - Andere Maiserntemaschinen und -geräte, a.n.g. (z.B. Pflücker, Entliescher, Maisrebler)	St 1000 DM	-	2 110 53 522	1 768 69 364	4
2932 34 970	- - Andere Erntemaschinen und -geräte, a.n.g.	St 1000 DM	-	457 13 074	418 9 957	5
2932 40 100	Apparate und Geräte zum Verteilen von Flüssigkeiten oder Pulver, für die Landwirtschaft oder den Gartenbau - Apparate zum Besprengen	St 1000 DM	-	.	.	1
2932 40 330	- Tragbare Apparate zum Verteilen von Flüssigkeiten usw. - - ohne Motor	St 1000 DM	-	.	.	2

5 Produktion nach Güterarten - Deutschland

Melde-Nr.	Bezeichnung	Einheit	1994	1995	1996	1996 Anzahl Unternehmen
1	2	3	4	5	6	7
2932 40 350	-- mit Motor	St 1000 DM	-	.	.	2
2932 40 500	- Spritz-, Sprüh- und Stäubegeräte, für Schlepperanbau oder Schlepperzug	St 1000 DM	-	3 260 57 402	2 835 49 233	7
2932 40 700	- Andere Geräte zum Verteilen von Flüssigkeiten oder Pulver	St 1000 DM	-	6 541 49 746	5 031 73 436	6
2932 50 300	Anhänger für landwirtschaftliche Zwecke, mit Selbstlade- oder Selbstentladevorrichtungen - Stallungstreuer	St 1000 DM	-	1 467 22 119	1 275 20 696	7
2932 50 500	- Andere Anhänger für landwirtschaftliche Zwecke, mit Selbstlade- oder Selbstentladevorrichtung	St 1000 DM	-	6 628 178 319	6 327 183 197	18
2932 61 300	Maschinen zum Reinigen und Sortieren von Eiern, Obst u.a. landwirtschaftlichen Erzeugnissen - Eiersortiermaschinen	St 1000 DM	-	-	-	-
2932 61 500	- Andere Maschinen zum Reinigen von Eiern, Obst usw. und zum Sortieren von Obst o.a. landwirtschaftlichen Erzeugnissen	St 1000 DM	-	5 611	2 654	3
2932 62 000	Melkmaschinen	St 1000 DM	-	6 846 37 904	3 116 25 468	5
2932 63 330	Maschinen, Apparate und Geräte für die Futterbereitung und für die Geflügelhaltung - Maschinen, Apparate und Geräte für die Futterbereitung -- Schrot- und andere Mühlen für Getreide, Hülsenfrüchte und ähnliche Erzeugnisse	St 1000 DM	-	2 660 15 747	2 244 15 160	7
2932 63 350	-- Andere Maschinen, Apparate und Geräte für die Futterbereitung	St 1000 DM	-	3 363 29 434	3 291 27 972	9
2932 63 530	- Maschinen, Apparate und Geräte für die Geflügelhaltung -- Brut- und Aufzuchtapparate	St 1000 DM	-	-	-	-
2932 63 550	-- Andere Maschinen, Apparate und Geräte für die Geflügelhaltung	St 1000 DM	-	.	.	2
2932 64 000	Maschinen, Apparate und Geräte zum Reinigen, Sortieren oder Sieben von Körnern oder Hülsenfrüchten	St 1000 DM	-	1 573 46 456	1 754 48 561	13
2932 65 310	Andere Maschinen, Apparate und Geräte für die Land- und Forstwirtschaft oder den Gartenbau - Holz-Ernte- und -Bearbeitungsmaschinen -- Holz-Erntemaschinen, Skidder	St 1000 DM	-	-	-	-
2932 65 330	-- Holz-Erntemaschinen, Rückezangen	St 1000 DM	-	-	-	-
2932 65 350	-- Holz-Ernte- und -Bearbeitungsmaschinen, selbstfahrend	St 1000 DM	-	-	.	1
2932 65 370	-- Andere Holz-Ernte- und -Bearbeitungsmaschinen	St 1000 DM	-	.	.	2
2932 65 400	- Selbsttätige Tränkebecken	St 1000 DM	-	19 504	.	4
2932 65 510	- Andere Maschinen, Apparate und Geräte für die Land- und Forstwirtschaft oder den Gartenbau -- Maschinen und Geräte zum Füttern und Tränken	St 1000 DM	-	40 479	41 629	4
2932 65 530	-- Andere Maschinen, Apparate und Geräte für die Tierhaltung	St 1000 DM	-	64 674	68 133	5
2932 65 550	-- Silo-Entnahmefräsen	St 1000 DM	-	.	.	4
2932 65 570	-- Ortsveränderliche Einrichtungen zur Lagerung von landwirtschaftlichen Erzeugnissen	St 1000 DM	-	-	-	-
2932 65 590	-- Andere Maschinen, Apparate und Geräte für die Land- und Forstwirtschaft oder den Gartenbau, a.n.g.	St 1000 DM	-	221 611 89 962	150 452 74 477	19

5 Produktion nach Güterarten - Deutschland

Melde-Nr.	Bezeichnung	Einheit	1994	1995	1996	1996 Anzahl Unternehmen
1	2	3	4	5	6	7
	Teile für Maschinen, Apparate und Geräte für die Land- und Forstwirtschaft					
2932 70 100	- Pflugschare	St 1000 DM	-	.	.	2
2932 70 300	- Andere Teile aus Eisen oder Stahl, gegossen, für Maschinen für die Land- und Forstwirtschaft oder den Gartenbau	1000 DM	-	13 827	14 440	7
2932 70 430	- Andere Teile für Maschinen für die Bodenbearbeitung und Pflanzenpflege - - Scheiben für Pflüge und andere Maschinen und Geräte für die Bodenbearbeitung	t 1000 DM	-	.	.	2
2932 70 450	- - Andere Teile für Maschinen für die Bodenbearbeitung und Pflanzenpflege	1000 DM	-	206 304	74 608	24
2932 70 510	- Teile für Erntemaschinen, -apparate und -geräte - - für Mährescher und Mäuserntemaschinen	1000 DM	-	247 266	280 355	20
2932 70 530	- - für Traubenerntemaschinen	1000 DM	-	.	-	-
2932 70 550	- - für Rasenmäher	1000 DM	-	9 638	8 405	5
2932 70 570	- - für andere Erntemaschinen, -apparate und -geräte	1000 DM	-	199 545	205 688	23
2932 70 600	- für Maschinen, Apparate und Geräte für die Geflügelhaltung und -zucht	1000 DM	-	.	.	2
2932 70 730	- Andere Teile für Maschinen, Apparate und Geräte für die Land- und Forstwirtschaft oder den Gartenbau - - für Holz-Ernte- und -Bearbeitungsmaschinen	1000 DM	-	4 389	2 590	5
2932 70 750	- - Andere Teile für Maschinen, Apparate und Geräte für die Land- und Forstwirtschaft oder den Gartenbau	1000 DM	-	381 924	381 361	41
2932 91 000	Installation von land- und forstwirtschaftlichen Maschinen	1000 DM	-	19 046	12 252	12
2932 92 000	Reparatur und Instandhaltung von land- und forstwirtschaftlichen Maschinen	1000 DM	-	125 626	116 248	56
	Werkzeugmaschinen zum Abtragen von Stoffen aller Art durch Laser-, Licht- o.a. Photonenstrahl, Ultraschall, Elektroerosion, elektrochemische Verfahren oder Elektronenstrahl usw.					
2940 11 103	- Laser-, Licht- und andere Photonenstrahlwerkzeugmaschinen - - numerisch gesteuert	St 1000 DM	-	89 584	469 79 440	8
2940 11 109	- - nicht numerisch gesteuert	St 1000 DM	-	1 418 66 536	2 425 87 866	6
2940 11 303	- Ultraschallwerkzeugmaschinen - - numerisch gesteuert	St 1000 DM	-	.	.	2
2940 11 309	- - nicht numerisch gesteuert	St 1000 DM	-	-	.	1
2940 11 530	- Elektroerosionswerkzeugmaschinen - - numerisch gesteuert	St 1000 DM	-	.	.	7
2940 11 550	- - nicht numerisch gesteuert	St 1000 DM	-	.	.	2
2940 11 703	- Werkzeugmaschinen zum Abtragen von Stoffen aller Art durch elektrochemische Verfahren oder Elektronen-, Ionen- oder Plasmastrahl - - numerisch gesteuert	St 1000 DM	-	.	104	4
2940 11 709	- - nicht numerisch gesteuert	St 1000 DM	-	.	525	5
2940 12 200	Bearbeitungszentren, Mehrwegemaschinen und Transfermaschinen, zum Bearbeiten von Metallen - horizontal arbeitend	St 1000 DM	-	1 796 895 912	1 942 958 176	17

5 Produktion nach Güterarten - Deutschland

Melde-Nr.	Bezeichnung	Einheit	1994	1995	1996	1996 Anzahl Unternehmen
1	2	3	4	5	6	7
2940 12 430	- Bearbeitungszentren - - Drehzentren	St 1000 DM	- -	639 343 701	578 343 896	11
2940 12 470	- - Andere Bearbeitungszentren	St 1000 DM	-	852 195 169	259 132 648	18
2940 12 503	- Mehrwegemaschinen - - numerisch gesteuert	St 1000 DM	- -	57 118 549	28 50 997	6
2940 12 509	- - nicht numerisch gesteuert	St 1000 DM	-	54 5 240	38 5 920	3
2940 12 703	- Transfermaschinen (z.B. Schalttisch- und Trommelmaschinen) - - numerisch gesteuert	St 1000 DM	- -	397 839 227	478 1 148 850	19
2940 12 709	- - nicht numerisch gesteuert	St 1000 DM	-	403 145 971	362 147 898	10
2940 21 130	Drehmaschinen zur spanabhebenden Metallbearbeitung - Horizontal-Drehmaschinen, numerisch gesteuert - - Spitzen-, Vielschnitt- und Kopierdrehmaschinen	St 1000 DM	- -	2 995 304 399	2 227 333 043	14
2940 21 151	- - Andere Horizontal-Drehmaschinen - - - Frontdrehmaschinen (ein- und mehrspindelig)	St 1000 DM	- -	144 81 677	195 120 050	5
2940 21 153	- - - Drehautomaten, einspindelig (Stangenautomaten)	St 1000 DM	-	712 168 714	606 162 033	6
2940 21 155	- - - Andere Drehautomaten, einspindelig (z.B. Futterautomaten)	St 1000 DM	-	.	261 66 228	3
2940 21 157	- - - Andere Drehautomaten und Revolverdrehmaschinen	St 1000 DM	-	402 131 590	335 107 720	7
2940 21 159	- - - Andere Horizontal-Drehmaschinen, a.n.g.	St 1000 DM	-	22 27 965	37 50 187	7
2940 21 330	- Horizontal-Drehmaschinen, nicht numerisch gesteuert - - Spitzen-, Vielschnitt- und Kopierdrehmaschinen	St 1000 DM	- -	822 85 119	736 87 363	5
2940 21 353	- - Andere Horizontal-Drehmaschinen - - - Drehautomaten und -maschinen, einspindelig	St 1000 DM	- -	53 2 320	26 2 549	3
2940 21 357	- - - Andere Drehautomaten und Revolverdrehmaschinen	St 1000 DM	-	.	.	2
2940 21 359	- - - Andere Horizontal-Drehmaschinen, a.n.g.	St 1000 DM	-	1 994 46 541	. 50 335	7
2940 21 530	- - - Andere Drehmaschinen, numerisch gesteuert - - Senkrecht-Drehmaschinen (z.B. Karusseldrehmaschinen)	St 1000 DM	- -	598 278 427	626 347 604	8
2940 21 550	- - - Andere Drehmaschinen, numerisch gesteuert	St 1000 DM	-	88 23 720	100 44 514	5
2940 21 730	- - - Andere Drehmaschinen, nicht numerisch gesteuert - - Senkrecht-Drehmaschinen (z.B. Karusseldrehmaschinen)	St 1000 DM	- -	.	.	1
2940 21 750	- - - Andere Drehmaschinen, nicht numerisch gesteuert	St 1000 DM	-	57 27 161	76 29 882	6
2940 22 130	Bohr-, Ausbohr- und Fräsmaschinen, zur spanabhebenden Metallbearbeitung - Bohr-, kombinierte Ausbohr- und Fräsmaschinen, Konsolfräsmaschinen, numerisch gesteuert - - Bohrmaschinen	St 1000 DM	- -	1 976 56 209	. 78 909	17
2940 22 150	- - Kombinierte Ausbohr- und Fräsmaschinen	St 1000 DM	-	259 33 010	108 34 303	11
2940 22 170	- - Konsolfräsmaschinen	St 1000 DM	-	81 8 021	160 14 486	4
2940 22 230	- - Werkzeug- und andere Fräsmaschinen; numerisch gesteuert - - Werkzeugfräsmaschinen	St 1000 DM	- -	1 810 352 544	2 051 437 572	11

5 Produktion nach Güterarten - Deutschland

Melde-Nr.	Bezeichnung	Einheit	1994	1995	1996	1996 Anzahl Unternehmen
1	2	3	4	5	6	7
2940 22 253	-- Andere Fräsmaschinen -- Plan- und Langfräsmaschinen	St 1000 DM	-	69	71	5
2940 22 255	-- Senkrecht-, Rundtisch-, Trommel-Fräsmaschinen	St 1000 DM	-	104 786	134 475	2
2940 22 257	-- Kopier- und Gravierfräsmaschinen	St 1000 DM	-	334	350	5
2940 22 259	-- Andere Fräsmaschinen, numerisch gesteuert	St 1000 DM	-	21 463	27 886	17
2940 22 330	- Bearbeitungseinheiten auf Schlitten; Bohrmaschinen, nicht numerisch gesteuert - Bearbeitungseinheiten auf Schlitten	St 1000 DM	-	159	153	9
2940 22 353	-- Bohrmaschinen -- Tisch-, Säulen- und Ständerbohrmaschinen	St 1000 DM	-	87 251	111 065	12
2940 22 359	-- Andere Bohrmaschinen, nicht numerisch gesteuert	St 1000 DM	-	9 971	8 864	6
2940 22 500	- Kombinierte Ausbohr- und Fräsmaschinen; nicht numerisch gesteuert	St 1000 DM	-	47 294	50 426	4
2940 22 730	- Andere Ausbohr- und Konsolfräsmaschinen - Ausbohrmaschinen, numerisch gesteuert	St 1000 DM	-	181	103	1
2940 22 750	- Ausbohrmaschinen, nicht numerisch gesteuert	St 1000 DM	-	20 113	.	1
2940 22 770	- Konsolfräsmaschinen, nicht numerisch gesteuert	St 1000 DM	-	262	242	4
2940 22 830	- Werkzeug- und andere Fräsmaschinen; nicht numerisch gesteuert - Werkzeugfräsmaschinen	St 1000 DM	-	22 304	27 441	1
2940 22 857	-- Andere Fräsmaschinen -- Kopier- und Gravierfräsmaschinen	St 1000 DM	-	.	.	4
2940 22 859	-- Andere Fräsmaschinen, nicht numerisch gesteuert	St 1000 DM	-	1 310	1 696	8
2940 23 000	Andere Außen- oder Innengewindeschneidemaschinen, für die Metallbearbeitung Andere Werkzeugmaschinen zur spenabhebenden Bearbeitung von Metallen, Hartmetallen oder Cermets, a.n.g. - Schleifmaschinen, numerisch gesteuert, mit einer Einstellgenauigkeit in einer der Achsen von mind. 0,01 mm	St 1000 DM	-	795	681	7
2940 31 130	-- Flach- oder Planschleifmaschinen	St 1000 DM	-	19 130	16 834	14
2940 31 151	-- Rundschleifmaschinen -- Außen-Rundschleifmaschinen	St 1000 DM	-	20 303	12 115	10
2940 31 155	-- Innen-Rundschleifmaschinen	St 1000 DM	-	644	618	6
2940 31 157	-- Rundschleifmaschinen für Sonderzwecke	St 1000 DM	-	152 441	132 918	12
2940 31 173	-- Andere Schleifmaschinen -- Werkzeugschleifmaschinen für die Neuproduktion	St 1000 DM	-	192	236	4
2940 31 179	-- Andere Schleifmaschinen, numerisch gesteuert	St 1000 DM	-	90 114	161 203	11
2940 31 230	-- Flach- oder Planschleifmaschinen	St 1000 DM	-	74	90	5
2940 31 251	-- Rundschleifmaschinen -- Außen-Rundschleifmaschinen	St 1000 DM	-	49 911	60 775	8
2940 31 255	-- Innen-Rundschleifmaschinen	St 1000 DM	-	140	174	2
2940 31 257	-- Rundschleifmaschinen für Sonderzwecke	St 1000 DM	-	146 108	225 135	2
				54 697	76 911	
				2 581	.	
				114 187	69 676	
				618	425	
				56 121	58 296	
				90	92	
				36 486	35 316	
				.	.	
				.	.	
				.	.	

5 Produktion nach Güterarten - Deutschland

Melde-Nr.	Bezeichnung	Einheit	1994	1995	1996	1996 Anzahl Unternehmen
1	2	3	4	5	6	7
2940 31 273	-- Andere Schleifmaschinen -- - Werkzeugschleifmaschinen für die Neuproduktion	St 1000 DM	-	.	.	2
2940 31 279	-- - Andere Schleifmaschinen, nicht numerisch gesteuert	St 1000 DM	-	6 529 75 918	3 057 70 632	29
2940 31 310	- Werkzeugmaschinen zum Schärfen, Honen, Läppen, Entgraten, Polieren oder zu anderem Fertigbearbeiten -- - Schärffmaschinen -- - numerisch gesteuert	St 1000 DM	-	750 59 055	535 82 581	13
2940 31 330	-- - nicht numerisch gesteuert	St 1000 DM	-	7 467 52 140	7 384 53 623	14
2940 31 353	-- Hon- und Läppmaschinen -- - numerisch gesteuert	St 1000 DM	-	185 89 850	356 177 221	8
2940 31 359	-- - nicht numerisch gesteuert	St 1000 DM	-	165 68 271	102 62 586	5
2940 31 370	-- Werkzeugmaschinen zum Entgraten, Polieren oder zu anderem Fertigbearbeiten	St 1000 DM	-	9 921 76 617	3 069 91 093	20
2940 31 530	- Hobel-, Stoß- und Räummaschinen -- - Hobelmaschinen	St 1000 DM	-	.	25 2 272	3
2940 31 550	-- Waagrecht- und Senkrechtstoßmaschinen	St 1000 DM	-	.	18	3
2940 31 573	-- Räummaschinen -- - numerisch gesteuert	St 1000 DM	-	32 8 317	.	2
2940 31 579	-- - nicht numerisch gesteuert	St 1000 DM	-	59 19 717	51 37 266	5
2940 31 733	- Verzahn-, Zahnfertigbearbeitungsmaschinen -- - numerisch gesteuert -- - für das Fräs- und Wälzstoßverfahren	St 1000 DM	-	217 115 490	248 150 336	6
2940 31 735	-- - Schleif-, Läpp-, Polier- und Schabmaschinen für Verzahnungen	St 1000 DM	-	168 166 683	188 161 647	7
2940 31 739	-- - Andere Verzahn- und Zahn- fertigbearbeitungsmaschinen	St 1000 DM	-	191 72 131	144 82 520	4
2940 31 753	-- nicht numerisch gesteuert -- - für das Fräs- und Wälzstoßverfahren	St 1000 DM	-	.	.	2
2940 31 759	-- - Andere Verzahn- und Zahn- fertigbearbeitungsmaschinen	St 1000 DM	-	.	.	2
2940 31 831	- Säge-, Trennmaschinen und andere spanabhebende Werkzeugmaschinen, a.n.g. -- - Säge- und Trennmaschinen -- - Kreissägemaschinen, numerisch gesteuert	St 1000 DM	-	974 60 341	964 58 232	10
2940 31 832	-- - Kreissägemaschinen, nicht numerisch gesteuert	St 1000 DM	-	2 633 59 575	1 213 40 047	8
2940 31 834	-- - Andere Sägemaschinen (z.B. Bandsägemaschinen), numerisch gesteuert	St 1000 DM	-	750 .	805 55 812	4
2940 31 835	-- - Andere Sägemaschinen (z.B. Bandsägemaschinen), nicht numerisch gesteuert	St 1000 DM	-	4 709 106 865	3 898 109 491	13
2940 31 837	-- - Trennmaschinen	St 1000 DM	-	2 378 88 274	2 732 83 165	12
2940 31 893	-- - Andere spanabhebende Werkzeugmaschinen, a.n.g. -- - numerisch gesteuert	St 1000 DM	-	272 51 456	299 60 240	11
2940 31 899	-- - nicht numerisch gesteuert	St 1000 DM	-	127 15 276	215 27 307	6
2940 32 330	Biege-, Abkant-, Richtmaschinen, Scheren, Lochstanzen, Ausklinkmaschinen, zum Bearbeiten von Metallen, numerisch gesteuert - Biege-, Abkant- und Richtmaschinen (einschl. Pressen) -- - zum Bearbeiten von Flacherzeugnissen	St 1000 DM	-	1 961 390 562	1 806 375 619	30

5 Produktion nach Güterarten - Deutschland

Melde-Nr.	Bezeichnung	Einheit	1994	1995	1996	1996 Anzahl Unternehmen
1	2	3	4	5	6	7
2940 32 351	-- Andere Biege-, Abkant- und Richtmaschinen -- Drahtbiegemaschinen	St 1000 DM	-	67 9 955	.	2
2940 32 359	-- Andere Biege-, Abkant- und Richtmaschinen (z.B. für Rohre, Wellen, Stangen und Profile)	St 1000 DM	-	492 54 646	326 49 565	9
2940 32 500	- Scheren (ohne solche mit Lochstanze kombiniert; einschl. Pressen)	St 1000 DM	-	400 73 126	345 86 465	12
2940 32 703	- Lochstanzen und Ausklinkmaschinen (einschl. Pressen; auch mit Lochstanze kombinierte Scheren) -- zum Bearbeiten von Nicht-Flacherzeugnissen	St 1000 DM	-	.	.	2
2940 32 705	-- zum Bearbeiten von Flacherzeugnissen, mit Plasmen und Laser kombiniert	St 1000 DM	-	.	137 90 792	5
2940 32 707	-- Andere Lochstanz- und Ausklinkmaschinen	St 1000 DM	-	635 261 453	690 225 044	8
	Biege-, Abkant-, Richtmaschinen, Scheren, Lochstanzen, Ausklinkmaschinen, zum Bearbeiten von Metallen, nicht numerisch gesteuert					
	- Biege-, Abkant- und Richtmaschinen (einschl. Pressen)					
2940 33 333	-- Biege-, Abkant- und Richtmaschinen zum Bearbeiten von Flacherzeugnissen -- zum Herstellen von Blechpackmitteln (z.B. Dosen, Tuben) und -packhilfsmitteln (z.B. Deckel, Verschlüsse)	St 1000 DM	-	405 35 450	439 81 056	7
2940 33 339	-- zum Bearbeiten von anderen Flacherzeugnissen	St 1000 DM	-	4 412 25 757	3 191 27 903	16
2940 33 351	-- Andere Biege-, Abkant- und Richtmaschinen -- Drahtbiegemaschinen	St 1000 DM	-	-	.	2
2940 33 359	-- Andere Biege-, Abkant- und Richtmaschinen (z.B. für Rohre, Wellen, Stangen und Profile)	St 1000 DM	-	4 166 72 565	2 154 80 182	26
2940 33 501	- Scheren (ohne solche mit Lochstanze kombiniert; einschl. Pressen) -- Hydraulische Scheren zum Bearbeiten von Flacherzeugnissen	St 1000 DM	-	98 8 187	60 7 385	10
2940 33 503	-- Hydraulische Scheren zum Bearbeiten von Nicht-Flacherzeugnissen	St 1000 DM	-	291 51 717	.	5
2940 33 505	-- Nichthydraulische Scheren zum Bearbeiten von Flacherzeugnissen	St 1000 DM	-	.	865 27 480	9
2940 33 507	-- Nichthydraulische Scheren zum Bearbeiten von Nicht-Flacherzeugnissen	St 1000 DM	-	.	276 .	3
2940 33 705	- Lochstanzen und Ausklinkmaschinen (einschl. Pressen; auch mit Lochstanze kombinierte Scheren) -- zum Bearbeiten von Flacherzeugnissen	St 1000 DM	-	721 26 226	161 9 528	7
2940 33 707	-- zum Bearbeiten von Nicht-Flacherzeugnissen	St 1000 DM	-	1 384 52 198	1 351 34 606	6
	Freiformschiede- oder Gesenkschmiedemaschinen, hydraulische oder andere Pressen zum Bearbeiten von Metallen					
2940 34 100	- Freiformschiede- oder Gesenkschmiedemaschinen (einschl. Pressen) und Schmiedehämmer -- numerisch gesteuert	St 1000 DM	-	114 53 411	.	5
2940 34 200	-- nicht numerisch gesteuert	St 1000 DM	-	126 76 071	.	5
2940 34 300	- Hydraulische und andere Pressen zum Formen von Metallpulvern für das Sintern und Schrottpaketierpressen	St 1000 DM	-	208 101 513	200 108 291	7

5 Produktion nach Güterarten - Deutschland

Melde-Nr.	Bezeichnung	Einheit	1994	1995	1996	1996 Anzahl Unternehmen
1	2	3	4	5	6	7
2940 34 400	- Andere hydraulische Pressen, numerisch gesteuert	St 1000 DM	-	582 277 945	610 263 797	16
2940 34 530	- Pressen zum Herstellen von Niete[n], Bolzen oder Schrauben und andere hydraulische Pressen, nicht numerisch gesteuert	St 1000 DM	-	.	37 16 198	3
2940 34 551	- - - - - Andere hydraulische Pressen - - - - - Einständerpressen	St 1000 DM	-	316 15 876	392 12 749	11
2940 34 553	- - - - - Zweiständer-, Zwei- und Viersäulenpressen	St 1000 DM	-	170 32 257	166 42 800	13
2940 34 558	- - - - - Hydraulische Ziehpressen	St 1000 DM	-	.	15 19 512	3
2940 34 559	- - - - - Andere hydraulische Pressen	St 1000 DM	-	122 32 887	145 17 799	13
2940 34 700	- Andere nichthydraulische Pressen, numerisch gesteuert	St 1000 DM	-	141 178 395	43 296 345	6
2940 34 903	- - - - - Andere nichthydraulische Pressen, nicht numerisch gesteuert	St 1000 DM	-	399	345	13
2940 34 905	- - - - - Exzenter- und Kurbelpressen mit einer Preßkraft von 1 600 kn oder weniger	St 1000 DM	-	133 474	114 310	6
2940 34 907	- - - - - Exzenter- und Kurbelpressen mit einer Preßkraft von mehr als 1 600 kn	St 1000 DM	-	59 134 567	.	6
2940 34 909	- - - - - Kniehebel- und Kurbelziehpressen	St 1000 DM	-	1 945 90 263	1 961 63 349	7
2940 34 909	- - - - - Andere Pressen	St 1000 DM	-	12 391 29 945	17 091 37 585	14
2940 35 103	Andere Werkzeugmaschinen zum spanlosen Be- oder Verarbeiten von Metallen, Hartmetallen oder Cermets	St 1000 DM	-	.	.	11
2940 35 105	- Ziehbanken für Stangen, Rohre, Profile, Drähte oder dgl.	St 1000 DM	-	.	.	3
2940 35 300	- - - - - Drahtziehmaschinen	St 1000 DM	-	.	.	3
2940 35 500	- - - - - Gewindewalz- oder Gewinderollmaschinen	St 1000 DM	-	113 18 255	86 13 770	3
2940 35 701	- - - - - Maschinen zum Be- oder Verarbeiten von Metalldraht, a.n.g.	St 1000 DM	-	2 633 280 412	2 509 273 892	27
2940 35 703	- - - - - Andere Werkzeugmaschinen zum spanlosen Be- oder Verarbeiten von Metallen, Hartmetallen oder Cermets	St 1000 DM	-	137 59 648	118 71 183	7
2940 35 707	- - - - - Drück- und Planierbanken	St 1000 DM	-	2 337 55 995	2 198 75 008	20
2940 35 709	- - - - - Andere Maschinen zum Be- und Verarbeiten von Flacherzeugnissen	St 1000 DM	-	192 20 655	172 .	7
2940 41 300	- - - - - Nietmaschinen	St 1000 DM	-	20 655	.	7
2940 41 500	- - - - - Andere Werkzeugmaschinen zum spanlosen Be- oder Verarbeiten von Metallen, Hartmetallen oder Cermets, a.n.g.	St 1000 DM	-	160 182	4 243 136 248	18
2940 41 700	Werkzeugmaschinen zum Bearbeiten von Steinen, keramischen Waren, Beton, Asbestzement u.ä. mineralischen Stoffen oder zum Kaltbearbeiten von Glas	St 1000 DM	-	99 543 158 100	79 841 108 649	23
2940 41 300	- Sägmaschinen	St 1000 DM	-	99 543 158 100	79 841 108 649	23
2940 41 500	- Schleif- und Poliermaschinen	St 1000 DM	-	3 388 116 746	2 976 95 408	16
2940 41 700	- - - - - Andere Werkzeugmaschinen für die Bearbeitung von mineralischen Stoffen oder zum Kaltbearbeiten von Glas	St 1000 DM	-	40 907 398 090	55 176 368 718	44

5 Produktion nach Güterarten - Deutschland

Melde-Nr.	Bezeichnung	Einheit	1994	1995	1996	1996 Anzahl Unternehmen
1	2	3	4	5	6	7
2940 42 100	Holzbearbeitungsmaschinen (auch Werkzeugmaschinen zum Bearbeiten von Kork, Bein, Hartkautschuk o.ä. harten Stoffen) - Holzbearbeitungsmaschinen für verschiedenartige Bearbeitungsvorgänge ohne Werkzeugwechsel, Werkstückzufuhr bei jedem Bearbeitungsvorgang von Hand	St 1000 DM	-	1 337 114 846	1 311 117 921	13
2940 42 200	- Holzbearbeitungsmaschinen für verschiedenartige Bearbeitungsvorgänge ohne Werkzeugwechsel, Werkstückzufuhr bei jedem Bearbeitungsvorgang automatisch	St 1000 DM	-	3 368 404 116	2 942 408 663	23
2940 42 330	- Sägemaschinen - - Bandsägemaschinen	St 1000 DM	-	2 781 22 236	2 361 19 605	8
2940 42 350	- - Kreissägemaschinen	St 1000 DM	-	52 445 368 373	42 091 350 148	36
2940 42 370	- - Andere Sägemaschinen	St 1000 DM	-	71 852 85 741	99 712 93 278	14
2940 42 530	- Hobel-, Fräs- und Kehlmaschinen - - Hobelmaschinen	St 1000 DM	-	14 653 107 131	11 894 97 059	13
2940 42 550	- - Fräsmaschinen	St 1000 DM	-	6 791 92 788	4 790 90 345	26
2940 42 570	- - Kehlmaschinen	St 1000 DM	-	.	.	2
2940 42 630	- Schleif- und Poliermaschinen, Biege- und Zusammenfügemaschinen, Bohr- und Stemmaschinen - - Schleif- und Poliermaschinen	St 1000 DM	-	3 209 105 058	2 553 90 717	15
2940 42 650	- - Biege- und Zusammenfügemaschinen	St 1000 DM	-	4 725 112 168	4 500 115 637	11
2940 42 670	- - Bohr- und Stemmaschinen	St 1000 DM	-	3 580 115 422	5 938 122 546	18
2940 42 700	- Spalt-, Hack- und Schälmaschinen	St 1000 DM	-	5 809 220 897	5 396 206 627	25
2940 42 830	- Dreh- u.a Werkzeugmaschinen zum Bearbeiten von Holz usw.; Pressen zum Herstellen von Span-, Faserplatten aus Holz usw., andere Maschinen und Apparate zum Behandeln von Holz usw. - - Drehmaschinen	St 1000 DM	-	.	.	4
2940 42 850	- - Andere Werkzeugmaschinen zum Bearbeiten von Holz, Kork, Bein, Hartkautschuk o.ä. harten Stoffen	St 1000 DM	-	1 156 89 156	1 183 106 089	22
2940 42 873	- - Pressen zum Herstellen von Span- oder Faserplatten aus Holz usw., andere Maschinen und Apparate zum Behandeln von Holz oder Kork - - - Pressen zum Herstellen von Span- oder Faserplatten aus Holz oder anderen holzartigen Stoffen	St 1000 DM	-	573 972 258	554 847 626	10
2940 42 879	- - - Andere Maschinen und Apparate zum Behandeln von Holz oder Kork (z.B. Imprägnier-, Leimauftragmaschinen)	St 1000 DM	-	2 536 422 655	2 548 496 498	26
2940 51 100	Handgeführte, mit Druckluft- oder mit eingebautem nichtelektrischem Motor betriebene Werkzeuge - Druckluftwerkzeuge, rotierend (auch schlagend)	St 1000 DM	-	82 726 46 654	70 856 42 771	7
2940 51 303	- - Andere Druckluftwerkzeuge (z.B. Abbau-, Spaten-, Aufreißhämmer, Betonvibratoren)	St 1000 DM	-	.	3 956 2 079	4
2940 51 305	- - für die Metallbearbeitung	St 1000 DM	-	.	.	
2940 51 305	- - Abbau-, Spaten- und Aufreißhämmer für den Bergbau und die Industrie der Steine und Erden	St 1000 DM	-	9 394 10 291	6 746 7 554	5
2940 51 307	- - Andere Druckluftwerkzeuge für den Bergbau und die Industrie der Steine und Erden	St 1000 DM	-	4 385 6 374	3 350 4 732	4

5 Produktion nach Güterarten - Deutschland

Melde-Nr.	Bezeichnung	Einheit	1994	1995	1996	1996 Anzahl Unternehmen
1	2	3	4	5	6	7
2940 51 308	-- Heft- und Nagelwerkzeuge	St 1000 DM	-	109 213 44 605	85 292 36 622	7
2940 51 309	-- Druckluftwerkzeuge, a.n.g.	St 1000 DM	-	9 513 10 563	9 333 11 617	5
2940 51 500	- Kettensägen	St 1000 DM	-	731 997 376 696	738 745 .	3
2940 51 703	- - Andere handgeführte Werkzeuge mit nichtelektrischem Motor für die Holzbearbeitung	St 1000 DM	-	.	.	2
2940 51 709	- - Andere handgeführte Werkzeuge mit nichtelektrischem Motor (ohne solche für die Holzbearbeitung)	St 1000 DM	-	.	.	6
2940 52 130	Handgeführte Elektrowerkzeuge mit eingebautem Elektromotor - Handbohrmaschinen - - ohne externe Energiequelle	St 1000 DM	-	207 628 37 672	147 892 25 371	3
2940 52 150	-- elektropneumatisch	St 1000 DM	-	1 453 209 247 280	1 389 114 222 685	7
2940 52 170	- - Andere elektrische Handbohrmaschinen	St 1000 DM	-	1 442 583 285 077	1 282 695 256 375	10
2940 52 230	- Handsägen - - Kettensägen	St 1000 DM	-	227 702 42 051	218 809 38 619	6
2940 52 250	-- Kreissägen	St 1000 DM	-	431 390 71 085	361 694 58 983	9
2940 52 270	- - Andere elektrische Handsägen (z.B. Stichsägen)	St 1000 DM	-	477 187 88 494	340 139 60 283	8
2940 52 330	- Elektrische Handwerkzeuge - - Elektrische Handwerkzeuge für die Bearbeitung von Spinnstoffen	St 1000 DM	-	-	-	-
2940 52 350	- - Elektrische Handwerkzeuge (ohne externe Energiequelle), a.n.g.	St 1000 DM	-	293 836 37 620	193 253 25 163	7
2940 52 510	- Handschleif- und Handhobelmaschinen - - Winkelschleifer	St 1000 DM	-	2 793 177 310 332	2 201 435 259 713	8
2940 52 530	-- Bandschleifmaschinen	St 1000 DM	-	30 755 6 827	25 580 6 203	4
2940 52 550	- - Andere elektrische Handschleifmaschinen (z.B. Schwingschleifer)	St 1000 DM	-	1 006 296 231 479	934 414 220 857	10
2940 52 570	-- Handhobelmaschinen	St 1000 DM	-	83 296 19 092	64 989 15 882	4
2940 52 700	- Elektrische Hecken-, Grasscheren und Rasenkantenschneider (ohne Akku-Werkzeuge)	St 1000 DM	-	1 547 295 134 186	1 257 757 117 192	10
2940 52 903	- - Elektrische Blechscheren, -knabber und -schneider	St 1000 DM	-	58 060 24 579	57 857 26 093	6
2940 52 909	- - Andere elektrische Handwerkzeuge, a.n.g.	St 1000 DM	-	983 928 323 582	850 367 271 481	27
2940 60 130	Löt- und Schweißmaschinen, -apparate und -geräte - Nichtelektrische Maschinen, Apparate und Geräte zum Löten, Schweißen oder Brennschneiden und zum autogenen Oberflächenhärten - - Handapparate und -geräte (Brenner)	St 1000 DM	-	681 242 69 544	578 173 52 885	15
2940 60 150	- - Andere Autogenmaschinen, -apparate und -geräte zum Löten, Schweißen oder Brennschneiden und zum autogenen Oberflächenhärten	St 1000 DM	-	.	.	8
2940 60 170	- - Andere nichtelektrische Löt- und Schweißmaschinen	St 1000 DM	-	.	.	2
2940 60 230	- Elektrische Maschinen, Apparate und Geräte zum Hart- oder Weichlöten - - LötKolben und Lötpistolen	St 1000 DM	-	780 466 60 405	550 413 52 021	4
2940 60 250	- - Andere elektrische Maschinen, Apparate und Geräte zum Hart- oder Weichlöten	St 1000 DM	-	5 483 62 950	4 731 43 885	14

5 Produktion nach Güterarten - Deutschland

Melde-Nr.	Bezeichnung	Einheit	1994	1995	1996	1996
						Anzahl Unternehmen
1	2	3	4	5	6	7
2940 60 300	- Automaten zum Widerstandsschweißen von Metallen	St 1000 DM	-	2 436 340 553	2 525 304 400	3
2940 60 430	- - - Andere Maschinen, Apparate und Geräte zum Widerstandsschweißen von Metallen	St 1000 DM	-	2 052 32 059	.	4
2940 60 453	- - - Stumpfschweißmaschinen, -apparate und -geräte	St 1000 DM	-	6 155 114 317	10 378 128 374	14
2940 60 459	- - - Nahtschweißmaschinen, -apparate und -geräte	St 1000 DM	-	26 793	25 346	8
2940 60 500	- Automaten zum Lichtbogen- oder Plasmaschweißen von Metallen	St 1000 DM	-	7 666 31 595	8 160 51 158	10
2940 60 631	- - - Andere Maschinen, Apparate und Geräte zum Lichtbogen- oder Plasmaschweißen von Metallen	St 1000 DM	-	7 666 31 595	8 160 51 158	10
2940 60 631	- - - zum manuellen Schweißen, mit umhüllten Elektroden, bestehend aus Schweißköpfen oder Schweißzangen und Generator oder rotierendem Umformer	St 1000 DM	-	.	.	2
2940 60 633	- - - Transformator	St 1000 DM	-	7 781 15 736	6 583	8
2940 60 639	- - - Stromrichter	St 1000 DM	-	5 459 5 989	13 855 8 936	6
2940 60 653	- - - Andere Geräte zum Lichtbogen- oder Plasmaschweißen	St 1000 DM	-	31 276 67 131	30 693 67 892	13
2940 60 659	- - - Schutzgasschweißgeräte für das MIG/MAG-Verfahren	St 1000 DM	-	49 452 134 283	58 414 141 329	13
2940 60 700	- - - Andere Schutzgasschweißgeräte u.ä. (z.B. nach dem WIG-, UP-RES-Verfahren) zum Lichtbogen- oder Plasmaschweißen	St 1000 DM	-	49 452 134 283	58 414 141 329	13
2940 60 700	- - - Andere Maschinen, Apparate und Geräte zum Schweißen von Metallen, auch solche zum Spritzen schmelzfähiger Metalle oder Hartmetalle	St 1000 DM	-	8 391 111 504	12 458 91 810	17
2940 60 830	- - - Andere Maschinen, Apparate und Geräte zum Schweißen von Nichtmetallen	St 1000 DM	-	28 381 141 807	26 759 148 527	14
2940 60 850	- - - Maschinen, Apparate und Geräte zum Widerstandsschweißen von Kunststoffen	St 1000 DM	-	28 381 141 807	26 759 148 527	14
2940 60 850	- - - Andere Maschinen u.ä., auch zum Schneiden verwendbar	St 1000 DM	-	3 458 140 407	4 320 159 274	12
2940 71 330	- - - Werkzeughalter und selbstöffnende Gewindeschneidköpfe	t 1000 DM	-	3 479 170 209	3 521 175 780	32
2940 71 350	- - - Dorne, Spannzangen und Hülsen	t 1000 DM	-	3 479 170 209	3 521 175 780	32
2940 71 350	- - - Werkzeughalter für Drehmaschinen	t 1000 DM	-	4 118 122 739	4 905 125 858	19
2940 71 530	- - - Andere Werkzeughalter	t 1000 DM	-	4 118 122 739	4 905 125 858	19
2940 71 550	- - - Bohrfutter	t 1000 DM	-	126 149	115 478	9
2940 71 550	- - - Andere Werkzeughalter (ohne Bohrfutter)	t 1000 DM	-	876 67 054	945 75 878	17
2940 71 700	- - - Selbstöffnende Gewindeschneidköpfe	t 1000 DM	-	.	.	3
2940 72 300	- - - Werkstückhalter	t 1000 DM	-	19 242 562 932	19 513 591 314	155
2940 72 300	- - - Werkstückgebundene Vorrichtungen, Vorrichtungssätze zum Zusammenstellen von werkstückgebundenen Vorrichtungen	t 1000 DM	-	19 242 562 932	19 513 591 314	155
2940 72 530	- - - Werkstückhalter für Drehmaschinen	t 1000 DM	-	3 606 110 167	3 648 125 748	14
2940 72 550	- - - Drehfutter und Planscheiben	t 1000 DM	-	3 606 110 167	3 648 125 748	14
2940 72 550	- - - Andere Werkstückhalter für Drehmaschinen	t 1000 DM	-	1 326 60 247	1 290 58 977	16
2940 72 730	- - - Andere Werkstückhalter	t 1000 DM	-	1 326 60 247	1 290 58 977	16
2940 72 730	- - - Maschinenschraubstöcke	t 1000 DM	-	837 32 101	800 31 068	6

5 Produktion nach Güterarten - Deutschland

Melde-Nr.	Bezeichnung	Einheit	1994	1995	1996	1996 Anzahl Unternehmen
1	2	3	4	5	6	7
2940 72 750	-- Andere Werkstückhalter (ohne Maschinenschraubstöcke)	t 1000 DM	-	752 62 369	726 71 350	16
2940 73 000	Teilköpfe und andere Spezialvorrichtungen für Werkzeugmaschinen	t 1000 DM	-	4 314 201 876	4 962 223 874	26
2940 74 300	Andere Teile und Zubehör für Maschinen zum Bearbeiten von Metallen - für Maschinen zum Abtragen von Stoffen aller Art durch Laserstrahl, Ultraschall usw., für Bearbeitungszentren, Mehrwegmaschinen, Transfarmaschinen und für Maschinen zur spanabhebenden Bearbeitung von Metallen	1000 DM	-	1 374 516	1 415 096	280
2940 74 500	- für Maschinen zur spanlosen Bearbeitung von Metallen	1000 DM	-	543 186	618 165	149
2940 75 300	Teile und Zubehör für Werkzeugmaschinen zum Bearbeiten von mineralischen Stoffen oder zum Kaltbearbeiten von Glas, zum Bearbeiten von Holz, Kork o.ä. harten Stoffen - für Werkzeugmaschinen, zum Bearbeiten von Steinen, keramischen Waren, Beton o.ä. mineralischen Stoffen oder zum Kaltbearbeiten von Glas	1000 DM	-	85 460	75 877	38
2940 75 500	- für Werkzeugmaschinen, zum Bearbeiten von Holz, Kork, Bein, Hartkautschuk o.ä. harten Stoffen	1000 DM	-	517 003	485 343	93
2940 76 303	Teile für handgeführte, mit eingebautem nichtelektrischem Motor betriebene Werkzeuge und handgeführte Druckluftwerkzeuge - für handgeführte, mit eingebautem nichtelektrischem Motor betriebene Werkzeuge - für Kettensägen u.a. Holzbearbeitungsmaschinen	1000 DM	-	.	.	2
2940 76 309	-- für andere handgeführte Werkzeuge	1000 DM	-	.	.	1
2940 76 503	- für handgeführte Druckluftwerkzeuge - für die Metallbearbeitung	1000 DM	-	10 795	10 914	8
2940 76 505	-- für den Bergbau und die Industrie der Steine und Erden	1000 DM	-	2 072	2 915	5
2940 76 507	-- für Heft- und Nagelwerkzeuge	1000 DM	-	5 633	5 262	3
2940 76 509	-- für andere Zwecke	1000 DM	-	.	.	6
2940 77 000	Teile für elektrische Handwerkzeuge	1000 DM	-	117 195	119 162	25
2940 78 300	Teile für Löt- und Schweißmaschinen, -apparate und -geräte - für nichtelektrische Maschinen, Apparate und Geräte zum Löten, Schweißen oder Brennschneiden und zum autogenen Oberflächenhärten	1000 DM	-	77 902	66 238	16
2940 78 500	- für elektrische Löt- und Schweißmaschinen, -apparate und -geräte	1000 DM	-	221 361	237 177	41
2940 91 001	Installation von Werkzeugmaschinen - zum Bearbeiten von Metallen sowie zum Abtragen von Stoffen aller Art durch Laserstrahl, Ultraschall usw.	1000 DM	-	240 414	193 329	65
2940 91 003	- zum Bearbeiten von mineralischen Stoffen und zum Kaltbearbeiten von Glas	1000 DM	-	19 158	20 161	6
2940 91 005	- zum Bearbeiten von Holz, Kork, Bein, Kautschuk o.ä. harten Stoffen	1000 DM	-	84 735	68 493	17
2940 91 007	- zum Elektroschweißen und -löten	1000 DM	-	.	.	2
2940 91 009	- zum anderen Bearbeiten	1000 DM	-	46 452	42 900	22
2940 92 000	Reparatur und Instandhaltung von Werkzeugmaschinen	1000 DM	-	506 010	587 134	251

5 Produktion nach Güterarten - Deutschland

Melde-Nr.	Bezeichnung	Einheit	1994	1995	1996	1996 Anzahl Unternehmen
1	2	3	4	5	6	7
	Konverter, Gießpfannen, -formen für Ingots, Masseln o.dgl.; Gießmaschinen für Gießereien, Stahlwerke u.a. metallurgische Betriebe, Metallwalzwerke					
2951 11 330	- Konverter und Gießmaschinen (ohne Druckgießmaschinen)	St 1000 DM	-	92 34 956	126 186 900	7
2951 11 350	- Gießformen für Ingots, Masseln, Gießpfannen oder dergleichen	St 1000 DM	-	-	-	-
2951 11 370	- Druckgießmaschinen	St 1000 DM	-	178 87 149	132 87 003	3
2951 11 530	- Metallwalzwerke	St	-	.	.	2
2951 11 550	- Rohrwalzwerke	1000 DM	-	.	.	
2951 11 550	- Warmwalzwerke und kombinierte Warm- und Kaltwalzwerke	St 1000 DM	-	.	1 921 554 175	11
2951 11 570	- Kaltwalzwerke	St 1000 DM	-	168 123 033	.	9
	Teile für Maschinen für die Metallerzeugung, Walzwerkseinrichtungen, Gießmaschinen					
2951 12 300	- für Konverter, Gießpfannen, Gießformen, Gießmaschinen für Gießereien, Stahlwerke und andere metallurgische Betriebe	1000 DM	-	575 553	488 158	40
2951 12 503	- Walzen für Metallwalzwerke	St	-	.	2 467	3
2951 12 509	- aus Eisen oder Stahl, gegossen	1000 DM	-	60 314	59 376	
2951 12 509	- Andere Walzen für Metallwalzwerke	St 1000 DM	-	.	3 771 45 544	4
2951 12 700	- Andere Teile für Metallwalzwerke	1000 DM	-	427 642	401 591	59
	Installation von Maschinen für die Metallerzeugung, Walzwerkseinrichtungen, Gießmaschinen					
2951 91 003	- von Maschinen für die Metallerzeugung und von Walzwerkseinrichtungen	1000 DM	-	106 923	100 831	16
2951 91 009	- von Gießmaschinen	1000 DM	-	.	47 102	5
2951 92 000	Reparatur und Instandhaltung von Maschinen für die Metallerzeugung, Walzwerkseinrichtungen, Gießmaschinen	1000 DM	-	140 107	243 354	43
	Stetigförderer für Arbeiten unter Tage (Streb- und Streckenfördermittel) (z.B. Förderbänder, Kettenkratzförderer)					
2952 11 003	- Förderbänder; schiebende und stauende Fördermittel (z.B. Kettenkratzförderer)	St 1000 DM	-	197 37 730	270 .	5
2952 11 009	- Andere Stetigförderer für Arbeiten unter Tage	St 1000 DM	-	105 32 942	68 28 612	4
	Abbau-, Tunnelbohr- und andere Streckenvortriebsmaschinen, Bohrmaschinen und Tiefbohrgeräte					
2952 12 333	- - - selbstfahrend	St	-	49	68	4
2952 12 333	- - - Abbaumaschinen	1000 DM	-	58 326	81 397	
2952 12 335	- - - Tunnelbohr- und Vortriebsmaschinen	St 1000 DM	-	237 207 451	153 165 572	6
2952 12 353	- - - Andere Abbau-, Tunnelbohr- und Streckenvortriebsmaschinen	St	-	.	.	2
2952 12 353	- - - Schrämmaschinen, Kohlenhobel u.a. Abbaumaschinen	1000 DM	-	.	.	
2952 12 355	- - - Tunnelbohr- und Vortriebsmaschinen	St 1000 DM	-	.	.	3
	- Bohrmaschinen und Tiefbohrgeräte	St	-	.	.	
2952 12 533	- - - selbstfahrend	St	-	186	150	5
2952 12 533	- - - Tiefbohrgeräte	1000 DM	-	72 431	44 355	
2952 12 535	- - - Andere Bohrmaschinen	St 1000 DM	-	.	26 4 955	3

5 Produktion nach Güterarten - Deutschland

Melde-Nr.	Bezeichnung	Einheit	1994	1995	1996	1996 Anzahl Unternehmen
1	2	3	4	5	6	7
2952 12 553	- - nicht selbstfahrend - - - Andere Tiefbohrgeräte	St 1000 DM	-	.	.	2
2952 12 555	- - - Andere Bohrmaschinen, a.n.g. Planiermaschinen (Bulldozer und Angledozer)	St 1000 DM	-	5 816	.	3
2952 21 300	- auf Gleisketten	St 1000 DM	-	.	.	1
2952 21 500	- Andere Planiermaschinen	St 1000 DM	-	.	-	-
2952 22 000	Erd- oder Straßenhobel (Grader), selbstfahrend	St 1000 DM	-	.	.	2
2952 23 000	Schürfwagen (Scraper), selbstfahrend	St 1000 DM	-	.	.	1
2952 24 000	Straßenwalzen und andere Bodenverdichter, selbstfahrend	St 1000 DM	-	19 902 578 207	17 714 503 837	9
2952 25 300	Frontschaufellader, selbstfahrend - Lader für Arbeiten unter Tage	St 1000 DM	-	.	.	1
2952 25 500	- Andere Frontschaufellader	St 1000 DM	-	.	.	10
2952 26 010	Bagger mit um 360 Grad drehbarem Oberwagen - Hydraulische Mini-Bagger mit einem Dienstgewicht von 6 t oder weniger	St 1000 DM	-	.	.	6
2952 26 030	- Hydraulische Raupen-Bagger mit einem Dienstgewicht von mehr als 6 t	St 1000 DM	-	1 132 409 750	942 363 634	9
2952 26 050	- Hydraulische Bagger auf Rädern	St 1000 DM	-	5 480 986 481	4 504 756 264	11
2952 26 070	- Seilbagger und andere Bagger Andere Bagger, Schürf- u.a. Schaufellader; andere selbstfahrende Maschinen zur Erdbewegung u.ä. - Andere Bagger, auch Schaufellader, mit nicht um 360 Grad drehbarem Oberwagen	St 1000 DM	-	.	.	2
2952 27 330	- - Baggerlader	St 1000 DM	-	.	.	1
2952 27 353	- - - Andere Bagger oder Lader - - - Spezialbagger für den Tagebau (z.B. Schaufelradbagger, Eimerkettenbagger mit mehr als 100 t Dienstgewicht)	St 1000 DM	-	.	.	1
2952 27 359	- - - Andere Bagger und Lader, a.n.g.	St 1000 DM	-	1 389 149 754	.	5
2952 27 500	- Andere selbstfahrende Maschinen zur Erdbewegung u.ä., a.n.g.	St 1000 DM	-	242 70 863	91 385	7
2952 28 000	Planierschilde für Planiermaschinen (Bulldozer oder Angledozer)	t 1000 DM	-	.	.	2
2952 30 100	Andere Maschinen, Apparate und Geräte zur Erdbewegung, zum Verdichten, Planieren des Bodens; für den Straßen-, Hoch- oder Tiefbau u.ä.; Rammen u. Pfehlzieher; Schneeräumer - Rammen und Pfehlzieher	St 1000 DM	-	17 064 208 688	15 953 194 201	9
2952 30 300	- Schneeräumer	St 1000 DM	-	4 234 59 659	8 398 76 446	7
2952 30 500	- Maschinen, Apparate und Geräte zum Feststampfen oder Verdichten des Bodens	St 1000 DM	-	47 650 292 934	36 738 240 772	11
2952 30 700	- Andere nichtselbstfahrende Maschinen, Apparate und Geräte zur Erdbewegung usw. (z.B. Schältschräpper)	St 1000 DM	-	.	873 2 493	4
2952 30 900	- Maschinen, Apparate und mechanische Geräte für den Straßen-, Hoch- oder Tiefbau oder für ähnliche Arbeiten, a.n.g.	St 1000 DM	-	14 266 660 906	10 116 613 241	23

5 Produktion nach Güterarten - Deutschland

Melde-Nr.	Bezeichnung	Einheit	1994	1995	1996	1996 Anzahl Unternehmen
1	2	3	4	5	6	7
	Maschinen zum Sortieren, Sieben, Mischen und zur ähnlichen Bearbeitung von Erden, Steinen, Erzen u.a. mineralischen Stoffen; Maschinen zum Herstellen von Gießformen aus Sand					
2952 40 310	-- für Gießereiformsande	St 1000 DM	-	187 27 613	193 48 553	7
2952 40 330	-- für Baustoffe	St 1000 DM	-	5 987 581 374	5 701 735 347	40
2952 40 353	-- für bergmännisch gewonnene mineralische Stoffe -- zum Sortieren, Sieben, Trennen oder Waschen	St 1000 DM	-	290 44 697	270 50 356	6
2952 40 355	-- zum Zerkleinern oder Mahlen	St 1000 DM	-	9 919	12 276	8
2952 40 357	-- zum Mischen oder Kneten	St 1000 DM	-	.	.	1
2952 40 370	-- für andere mineralische Stoffe	St 1000 DM	-	1 713 162 631	1 508 170 571	12
2952 40 500	- Beton- und Mörtelmischmaschinen	St 1000 DM	-	104 860 406 328	85 172 417 939	17
2952 40 700	- Maschinen zum Mischen mineralischer Stoffe mit Bitumen	St 1000 DM	-	301 96 754	236 94 584	8
2952 40 810	- Andere Maschinen und Apparate für mineralische Stoffe -- zum Herstellen von Gießformen aus Sand	St 1000 DM	-	1 315 172 143	1 019 154 068	11
2952 40 830	-- für die Baustoffindustrie	St 1000 DM	-	7 795 788 967	8 319 677 669	22
2952 40 850	-- für bergmännisch gewonnene mineralische Stoffe	St 1000 DM	-	98 697	81 286	5
2952 40 870	-- für andere mineralische Stoffe	St 1000 DM	-	2 129 95 193	2 308 134 271	9
2952 50 000	Gleiskettenzugmaschinen	St 1000 DM	-	-	-	-
	Teile für Bohrmaschinen, Tiefbohrgeräte, Krane, Planier- oder andere Erdbewegungsmaschinen					
2952 61 303	- für Bohrmaschinen	1000 DM	-	26 425	20 407	5
2952 61 305	- für Tiefbohrgeräte	1000 DM	-	166 089	160 886	16
2952 61 503	- für Krane, Planier- oder andere Erdbewegungsmaschinen	1000 DM	-	155 448	127 222	23
2952 61 505	-- für Lader	1000 DM	-	277 155	78 826	8
2952 61 507	-- für Spezialbagger für den Tagebau	1000 DM	-	155 251	119 972	19
2952 61 509	-- für Krane u.a. Maschinen	1000 DM	-	967 613	915 452	117
2952 62 003	Teile für Maschinen und Apparate für mineralische Stoffe - für Maschinen und Apparate für Gießereiformsande und Gießformen aus Sand	1000 DM	-	45 584	30 061	11
2952 62 009	- für Maschinen und Apparate für andere mineralische Stoffe	1000 DM	-	434 663	425 011	63
2952 91 003	Installation von Bergwerks-, Bau- und Baustoffmaschinen - von Aufbereitungs- und Formmaschinen für Gießereiformsande	1000 DM	-	23 652	16 241	6
2952 91 005	- von Bau- und Baustoffmaschinen	1000 DM	-	133 395	57 410	30
2952 91 009	- von Bergwerksmaschinen	1000 DM	-	35 542	16 403	11
2952 92 000	Reparatur und Instandhaltung von Bergwerks-, Bau- und Baustoffmaschinen	1000 DM	-	483 687	431 567	120
2953 11 000	Milchenträhler	St 1000 DM	-	-	-	-

5 Produktion nach Güterarten - Deutschland

Melde-Nr.	Bezeichnung	Einheit	1994	1995	1996	1996 Anzahl Unternehmen
1	2	3	4	5	6	7
2953 12 000	Andere milchwirtschaftliche Maschinen, Apparate und Geräte (ohne Melkmaschinen)	St 1000 DM	-	3 098 91 610	2 029 69 011	11
2953 13 000	Maschinen für die Müllerei oder zum Behandeln von Getreide oder Hülsenfrüchten (ohne solche zum Reinigen, Sortieren oder Sieben hierfür und ohne Landmaschinen)	St 1000 DM	-	954 159 168	878 127 453	10
2953 14 330	Maschinen, Apparate und Geräte zum Bereiten von Wein, Most, Fruchtsäften o.ä. Getränken - Pressen zum Bereiten von Wein, Most, Fruchtsäften o.ä. Getränken - - von Wein	St 1000 DM	-	.	.	1
2953 14 350	- - von Fruchtsäften o.ä. Getränken	St 1000 DM	-	.	.	1
2953 14 500	- Andere Maschinen, Apparate und Geräte zum Bereiten von Wein, Most, Fruchtsäften o.ä. Getränken	St 1000 DM	-	1 456 6 392	451 2 328	4
2953 15 330	Nichtelektrische Industriebacköfen; Trockner für landwirtschaftliche Erzeugnisse; Dampffiltrier- u.a. Maschinen zum Zubereiten von heißen Getränken oder Speisen - Nichtelektrische Industriebacköfen - - Tunnelöfen	St 1000 DM	-	89 324	77 607	4
2953 15 350	- - Andere nichtelektrische Industriebacköfen	St 1000 DM	-	132 815	117 190	7
2953 15 500	- Trockner für landwirtschaftliche Erzeugnisse	St 1000 DM	-	2 757 33 617	612 27 397	8
2953 15 730	- Dampffiltrier- u.a. Maschinen zum Zubereiten von heißen Getränken oder Speisen; Apparate zum Kochen oder Wärmen von Speisen - - Dampffiltrier- und andere Maschinen zum Zubereiten von Kaffee oder anderen heißen Getränken - - Apparate zum Kochen oder Wärmen von Speisen	St 1000 DM	-	19 170 137 247	17 681 134 114	3
2953 15 751	- - - Großkochanlagen mit Gasbeheizung	St 1000 DM	-	19 694 73 974	16 322 54 671	16
2953 15 753	- - - Großkochanlagen mit elektrischer Beheizung	St 1000 DM	-	75 868 373 924	72 231 352 553	21
2953 15 755	- - - Großkochanlagen mit sonstiger Beheizung	St 1000 DM	-	11 662 40 389	10 101 35 896	8
2953 15 759	- - - Andere Apparate zum Kochen oder Wärmen von Speisen	St 1000 DM	-	4 789 39 636	6 807 43 707	6
2953 16 130	Maschinen und Apparate zum Herstellen von Lebensmitteln, Futtermitteln oder Getränken, a.n.g.; zum Gewinnen oder Aufbereiten von tierischen oder pflanzlichen Ölen und Fetten - zum Herstellen von Back- oder Teigwaren - - von Backwaren	St 1000 DM	-	9 789 297 815	10 781 287 441	34
2953 16 150	- - von Teigwaren	St 1000 DM	-	2 048 67 681	1 622 56 281	11
2953 16 200	- zum Herstellen von Süßwaren, Kakao oder Schokolade	St 1000 DM	-	1 408 208 633	1 234 217 241	20
2953 16 300	- zum Herstellen von Zucker	St 1000 DM	-	109 921	114 544	5
2953 16 400	- Brauereimaschinen und -apparate - zum Verarbeiten von Fleisch (einschl. Schlachthausanlagen und -einrichtungen)	St 1000 DM	-	3 867 606 865	3 516 704 721	21
2953 16 503	- - Maschinen und Apparate zum Verarbeiten von Fleisch	St 1000 DM	-	90 138 723 948	52 284 646 619	40
2953 16 509	- - Schlachthausanlagen und -einrichtungen	St 1000 DM	-	3 312 104 423	6 451 91 316	13
2953 16 600	- zum Be- oder Verarbeiten von Früchten oder Gemüsen	St 1000 DM	-	1 779 30 517	1 676 29 413	12

5 Produktion nach Güterarten - Deutschland

Melde-Nr.	Bezeichnung	Einheit	1994	1995	1996	1996 Anzahl Unternehmen
1	2	3	4	5	6	7
	- zum industriellen Herstellen, Verarbeiten oder Zubereiten von anderen Nahrungs- und Genußmitteln, Getränken u.ä., a.n.g.					
2953 16 701	- für die Tee und Kaffee verarbeitende Industrie	St 1000 DM	-	37 201	22 940	4
2953 16 703	- für die Getränkeindustrie (ohne Pressen, Mühlen u.ä. Maschinen oder Apparate)	St 1000 DM	-	3 938 157 465	3 036 169 723	10
2953 16 705	- für Großküchen	St 1000 DM	-	57 056	14 656 53 888	10
2953 16 709	- Andere Maschinen und Apparate zum industriellen Herstellen, Verarbeiten oder Zubereiten von Nahrungs- und Genußmitteln, Getränken u.ä., a.n.g.	St 1000 DM	-	45 974 240 039	28 701 268 536	36
2953 16 800	- zum Gewinnen oder Aufbereiten von tierischen oder pflanzlichen Ölen oder Fetten	St 1000 DM	-	90 33 088	101 42 971	5
2953 17 000	Maschinen und Apparate zum Aufbereiten oder Verarbeiten von Tabak, a.n.g.	St 1000 DM	-	1 922	1 465	9
	Teile für milchwirtschaftliche Maschinen und für Pressen, Mühlen u.ä. Maschinen zum Bearbeiten von Most, Wein u.ä. Getränken					
2953 21 330	- für Melkmaschinen und andere milchwirtschaftliche Maschinen	1000 DM	-	.	.	2
2953 21 350	- für andere milchwirtschaftliche Maschinen	1000 DM	-	23 819	22 162	5
2953 21 500	- Teile für Maschinen zum Bereiten von Wein, Most, Fruchtsäften u.ä. Getränken	1000 DM	-	2 720	600	3
	Teile für Maschinen zum Behandeln von Getreide, Hülsenfrüchten u.ä. und für Maschinen des Ernährungsgewerbes, a.n.g.					
2953 22 300	- für Maschinen zum Reinigen, Sortieren, Sieben, Mahlen oder zum Behandeln von Körnern- oder Hülsenfrüchten, Getreide u.ä.	1000 DM	-	33 796	33 346	11
	- für Maschinen u. Apparate f.d. Nahrungs- u. Genußmittelindustrie, a.n.g. (oh. Teile f. therm. Verfahrensanlagen, Maschinen z. Bearbeiten v. heißen Getränken o. Speisen, Filter o. Zentrifugen)					
2953 22 501	- für Bäckereimaschinen (ohne Teile für elektrische Backöfen)	1000 DM	-	42 440	37 182	24
2953 22 503	- für Süßwarenmaschinen	1000 DM	-	78 530	68 984	25
2953 22 505	- für Zuckerherstellungsmaschinen	1000 DM	-	.	.	1
2953 22 506	- für Fleischereimaschinen und Schlachthauseinrichtungen	1000 DM	-	70 109	70 137	21
2953 22 507	- für Brauereimaschinen und sonstige Maschinen zur Getränkeherstellung	1000 DM	-	89 310	64 455	9
2953 22 509	- für andere Maschinen der Nahrungs- und Genußmittelindustrie	1000 DM	-	251 489	233 744	53
2953 23 000	Teile für Maschinen und Apparate zum Aufbereiten oder Verarbeiten von Tabak, a.n.g.	1000 DM	-	.	.	8
2953 91 000	Installation von Maschinen für das Ernährungsgewerbe und die Tabakverarbeitung	1000 DM	-	97 452	103 282	35
2953 92 000	Reparatur und Instandhaltung von Maschinen für das Ernährungsgewerbe und die Tabakverarbeitung	1000 DM	-	128 242	98 432	82

5 Produktion nach Güterarten - Deutschland

Melde-Nr.	Bezeichnung	Einheit	1994	1995	1996	1996 Anzahl Unternehmen
1	2	3	4	5	6	7
2954 11 100	Maschinen zum Düsen-spinnen, Verstrecken, Texturieren oder Schneiden von synthetischen oder künstlichen Spinnstoffen; Maschinen zum Vor- oder Aufbereiten von Spinnstoffen - Maschinen zum Düsen-spinnen, Verstrecken, Texturieren oder Schneiden von synthetischen oder künstlichen Spinnstoffen	St 1000 DM	-	963 647	953 945	12
2954 11 300	- Krempeln (Karden)	St 1000 DM	-	236 369	202 913	4
2954 11 500	- Strecken-, Kamm- oder Vorspinnmaschinen (Flyer)	St 1000 DM	-	2 046 174 478	1 382 114 545	8
2954 11 700	- Andere Maschinen zum Vor- oder Aufbereiten von Spinnstoffen	St 1000 DM	-	186 313	.	7
2954 12 300	Maschinen zum Spinnen, Dublieren oder Zwirnen, Spulen, Wickeln oder Haspeln von Spinnstoffen sowie Maschinen zum Vorbereiten von Spinnstoffgarnen für die Weberei, Wirkerei und Strickerei - zum Spinnen von Spinnstoffen	St 1000 DM	-	2 044 840 149	1 557 786 754	6
2954 12 500	- zum Dublieren oder Zwirnen von Spinnstoffen	St 1000 DM	-	902	902	5
2954 12 700	- zum Spulen, Wickeln oder Haspeln von Spinnstoffen (einschl. Schußspulmaschinen)	St 1000 DM	-	16 406 340 108	.	12
2954 12 903	- Schär-, Zettel-, Bäum-, Schlicht- u.a. Maschinen zum Vorbereiten von Spinnstoffgarnen für die Weberei, Wirkerei und Strickerei - - für Wirkerei und Strickerei	St 1000 DM	-	.	.	3
2954 12 909	- - für Weberei	St 1000 DM	-	.	873 131 504	4
2954 13 300	Webmaschinen - zum Herstellen von Geweben mit einer Breite von 30 cm oder weniger; zum Herstellen von Geweben mit einer Breite von mehr als 30 cm, mit Schußeintrag durch Webschützen	St 1000 DM	-	.	.	5
2954 13 500	- mit schützenlosem Schußeintrag zum Herstellen von Geweben, mit einer Breite von mehr als 30 cm	St 1000 DM	-	.	.	4
2954 14 303	Wirk-, Strick-, Nähwirk-, Gimpen-, Tüll-, Spitzen-, Stick-, Posamentier-, Flecht-, Netzknüpf- und Tuftingmaschinen - Rundwirk- und Rundstrickmaschinen - - mit einem Zylinderdurchmesser von 165 mm oder weniger	St 1000 DM	-	.	.	1
2954 14 305	- - mit einem Zylinderdurchmesser von mehr als 165 mm	St 1000 DM	-	3 078 387 645	3 007 372 167	4
2954 14 533	- Flachwirk-, Flachstrick- und Nähwirkmaschinen - - Flachkullierwirk-, Flachstrick- und Nähwirkmaschinen (ohne Flachkettenwirkmaschinen) - - - Flachstrickmaschinen und Flachkullierwirkmaschinen	St 1000 DM	-	.	.	3
2954 14 536	- - - Nähwirkmaschinen	St 1000 DM	-	.	.	1
2954 14 550	- - Flachkettenwirkmaschinen (einschl. Raschelmachines)	St 1000 DM	-	1 481 384 333	1 253 354 749	3
2954 14 700	- Gimpen-, Tüll-, Spitzen-, Stick-, Posamentier-, Flecht-, Netzknüpf- und Tuftingmaschinen	St 1000 DM	-	1 480 119 191	1 484 107 238	5
2954 15 300	Schaft-, Jacquard-, Kartenschlag-, Kartenkopier-, Kartenbindemaschinen und andere Hilfsmaschinen und -apparate für Spinnerei-, Weberei-, Wirkerei- und Strickereimaschinen - Schaft-, Jacquard-, Kartenschlag-, Kartenkopier-, Kartenbindemaschinen und Kartensparvorrichtungen	t 1000 DM	-	1 825 72 037	1 869 70 436	6

5 Produktion nach Güterarten - Deutschland

Melde-Nr.	Bezeichnung	Einheit	1994	1995	1996	1996 Anzahl Unternehmen
1	2	3	4	5	6	7
2954 15 500	- Andere Hilfsmaschinen und -apparate für Spinnerei-, Wirkerei-, Strickerei- und Webereimaschinen	t 1000 DM	-	262 17 165	357 20 915	6
	Maschinen und Apparate zum Herstellen oder Ausrüsten von Filz- oder Vliesstoffen; Maschinen und Apparate zum Waschen, Bleichen, Färben o.ä. Behandeln von Garnen, Geweben u.ä. Spinnstoffwaren					
2954 21 100	- Maschinen und Apparate zum Herstellen oder Ausrüsten von Filz oder Vliesstoffen (einschl. Maschinen und Apparate zum Herstellen von Filzhüten; Formen für die Hutmacherei)	t 1000 DM	-	7 872 189 892	7 715 171 965	12
	- Bügelmaschinen, Bügel- und Fixierpressen					
2954 21 303	- - für den Haushalt	St 1000 DM	-	39 441 52 669	38 483 53 558	3
2954 21 309	- - Andere Bügelmaschinen, Bügel- und Fixierpressen	St 1000 DM	-	1 117 47 054	1 206 39 621	9
	- Maschinen und Apparate zum Waschen, Bleichen oder Färben					
2954 21 530	- - zum Waschen oder Bleichen	St 1000 DM	-	1 091 196 933	1 235 201 254	13
2954 21 550	- - zum Färben	St 1000 DM	-	606 206 905	594 232 293	12
2954 21 700	- Maschinen und Apparate zum Auf- oder Abwickeln, Falten, Schneiden oder Auszacken von Geweben	St 1000 DM	-	4 222 67 997	4 018 85 704	20
	- Andere Maschinen und Apparate					
2954 21 830	- - Maschinen zum Herstellen von Linoleum oder anderem Fußbodenbelag durch Beschichten von Geweben oder anderen Unterlagen	St 1000 DM	-	.	.	3
	- - Maschinen oder Apparate zum Appretieren oder Ausrüsten; Maschinen zum Mangeln, Dämpfen, Formen, Entwässern					
2954 21 855	- - - Rau-, Scher- und Gewebereinigungsmaschinen	St 1000 DM	-	146 21 704	146 27 211	4
2954 21 857	- - - Andere Maschinen und Apparate zum Appretieren oder Ausrüsten	St 1000 DM	-	249 45 896	262 48 480	10
2954 21 859	- - - Andere Maschinen und Apparate, a.n.g.	St 1000 DM	-	124 717	108 251	18
	Maschinen für die chemische Reinigung; Trockner und Maschinen zum Waschen von Wäsche mit einem Fassungsvermögen an Trockenwäsche von mehr als 10 kg					
2954 22 300	- Maschinen zum Waschen von Wäsche mit einem Fassungsvermögen an Trockenwäsche von mehr als 10 kg	St 1000 DM	-	1 410 80 027	1 755 81 753	8
2954 22 500	- Maschinen für die chemische Reinigung	St 1000 DM	-	.	.	2
2954 22 700	- Trockner für Garne, Gewebe oder andere Spinnstoffwaren	St 1000 DM	-	826 418 362	674 369 560	11
	Nähautomaten, andere Nähmaschinen					
2954 23 303	- - Nähautomaten	St 1000 DM	-	3 340 43 269	3 439 48 136	5
2954 23 305	- - Nähautomaten mit automatischer Nähgutführung, mit selbstergestelltem Oberteil	St 1000 DM	-	1 193 71 072	1 119 63 049	3
2954 23 307	- - Nähautomaten mit automatischer Nähgutführung, zur Aufnahme eines bezogenen Oberteils vorgesehen	St 1000 DM	-	461 18 114	530 18 302	3
	- Andere Nähmaschinen					
2954 23 533	- - Steppstichnähmaschinen - - - mit horizontaler Greiferwelle	St 1000 DM	-	.	.	2
2954 23 535	- - - mit vertikaler Greiferwelle	St 1000 DM	-	.	.	2
2954 23 539	- - - Andere Steppstichnähmaschinen (z.B. Blindstich- und Handwerkernähmaschinen)	St 1000 DM	-	450 8 489	144 6 746	3

5 Produktion nach Güterarten - Deutschland

Melde-Nr.	Bezeichnung	Einheit	1994	1995	1996	1996 Anzahl Unternehmen
1	2	3	4	5	6	7
2954 23 553	- - Andere Nähmaschinen (ohne Steppstichnähmaschinen) - - - Liniennähmaschinen (auch Zick-Zack-Nähmaschinen)	St 1000 DM	-	.	.	2
2954 23 555	- - - Oberdecknaht-, Überwendling- und Sicherheitsnähmaschinen	St 1000 DM	-	1 220 9 355	1 212 8 600	4
2954 23 557	- - - Andere Kettenstichnähmaschinen	St 1000 DM	-	1 835 14 486	2 031 17 151	7
2954 23 559	- - - Andere Nähmaschinen und -apparate, a.n.g.	St 1000 DM	-	4 311 59 357	3 513 62 558	7
2954 30 300	Maschinen u. Apparate z. Aufbereiten, Gerben o. Bearbeiten v. Häuten, Fellen o. Leder; z. Herstellen o. Instandsetzen v. Schuhen o. Lederwaren (oh. Nähmaschinen) - zum Aufbereiten, Gerben oder Bearbeiten von Häuten, Fellen oder Leder	St 1000 DM	-	.	.	3
2954 30 500	- zum Herstellen oder Instandsetzen von Schuhen	St 1000 DM	-	6 771 58 321	5 700 53 475	18
2954 30 700	- Andere Maschinen und Apparate zum Herstellen und Instandsetzen von Lederwaren	St 1000 DM	-	.	.	2
2954 41 103	Teile und Zubehör für Spinnerei-, Weber-, Wirker- und Strickereimaschinen oder deren Hilfsmaschinen oder -apparate - für Spinnereimaschinen oder deren Hilfsmaschinen und -apparate (ohne Spindeln, Spindelflügel, Spinnringe und Ringläufer, Rotorspinnaggregate und Teile dafür) - für Maschinen zum Düsenspinnen und Nachbehandeln von cellulosischen und synthetischen Fasern und Filamenten oder deren Hilfsmaschinen und -apparate	1000 DM	-	388 969	388 448	25
2954 41 109	- für andere Spinnereimaschinen oder deren Hilfsmaschinen oder -apparate	1000 DM	-	376 605	321 305	36
2954 41 300	- Spindeln, Spindelflügel, Spinnringe und Ringläufer, Rotorspinnaggregate und Teile dafür (auch Auflösewalzen)	t 1000 DM	-	5 371 261 050	4 627 214 759	8
2954 41 503	- Teile und Zubehör für Webmaschinen oder deren Hilfsmaschinen oder -apparate - Webschützen, Webeblätter, Weblitzen, Webschäfte	1000 DM	-	30 555	31 672	7
2954 41 509	- - Andere Teile und Zubehör für Webmaschinen oder deren Hilfsmaschinen oder -apparate	1000 DM	-	187 594	195 305	43
2954 41 700	- Teile und Zubehör für Wirk-, Strick-, Nähwirk-, Gimpen-, Tüll-, Spitzen-, Stick-, Posamentier-, Flecht-, Netzwirk- und Tuftingmaschinen oder deren Hilfsmaschinen und -apparate	1000 DM	-	695 938	674 875	37
2954 42 103	Teile und Zubehör für andere Maschinen für das Textilgewerbe; Teile und Zubehör für Maschinen für das Bekleidungs- und Ledergewerbe - für Maschinen zum Waschen von Wäsche, auch mit Trockenvorrichtung - für Maschinen mit einem Fassungsvermögen an Trockenwäsche von 10 kg oder weniger	1000 DM	-	95 958	87 291	12
2954 42 109	- für andere Maschinen zum Waschen von Wäsche	1000 DM	-	4 593	4 322	4

5 Produktion nach Güterarten - Deutschland

Melde-Nr.	Bezeichnung	Einheit	1994	1995	1996	1996 Anzahl Unternehmen
1	2	3	4	5	6	7
	- Teile u. Zubehör für Maschinen u. Apparate z. Waschen, Bleichen, Färben, Appretieren, Ausrüsten, Beschichten u. Imprägnieren, Trocknen, Reinigen, Bügeln u. Pressen					
2954 42 201	- für Wäschetrockner mit einem Fassungsvermögen an Trockenwäsche von 10 kg oder weniger	1000 DM	-	4 615	.	2
2954 42 203	- für andere Trockner für Garne, Gewebe und andere Spinnstoffwaren	1000 DM	-	63 183	58 261	7
2954 42 205	- für Maschinen und Apparate zum Waschen, Bleichen, Färben, Appretieren, Ausrüsten, Beschichten und zum Auf- und Abwickeln, Falten, Schneiden von Geweben	1000 DM	-	178 181	182 229	22
2954 42 209	- für andere Maschinen und Apparate	1000 DM	-	156 261	147 285	29
2954 42 303	- Nähmaschinen - für Haushaltsnähmaschinen	kg 1000 DM	-	.	.	3
2954 42 309	- für andere Nähmaschinen	kg 1000 DM	-	329 596 104 502	303 336 109 346	4
2954 42 500	- Möbel, Sockel und Deckel für Nähmaschinen sowie Teile dafür	t 1000 DM	-	697 11 351	.	3
2954 42 700	- Andere Nähmaschinenteile	1000 DM	-	61 559	53 565	19
2954 42 800	- Teile für Maschinen und Apparate zum Herstellen und Instandsetzen von Leder, Schuhen und Lederwaren	1000 DM	-	34 440	31 901	10
2954 50 000	Haushaltsnähmaschinen	St 1000 DM	-	.	.	1
2954 91 001	Installation von Maschinen für das Textil-, Bekleidungs- und Ledergewerbe - von Spinnerei-, Weberei-, Strickerei- und Wirkereimaschinen	1000 DM	-	31 547	27 030	14
2954 91 003	- von Nähmaschinen und -automaten sowie Maschinen zum Herstellen von Leder, Schuhen und Lederwaren	1000 DM	-	.	.	1
2954 91 009	- von anderen Maschinen für das Textil- und Bekleidungs-gewerbe	1000 DM	-	23 074	20 177	16
2954 92 000	Reparatur und Instandhaltung von Maschinen für das Textil-, Bekleidungs- und Ledergewerbe	1000 DM	-	78 421	88 370	40
2955 11 130	Maschinen und Apparate zum Her- oder Fertigstellen, Be- oder Verarbeiten von Halbstoff aus cellulosehaltigen Faserstoffen, Papier und Pappe - zum Herstellen von Halbstoff aus cellulosehaltigen Faserstoffen	St 1000 DM	-	149	304	8
2955 11 150	- zum Herstellen von Papier oder Pappe	St 1000 DM	-	1 523	1 763	13
2955 11 170	- zum Fertigstellen von Papier oder Pappe	St 1000 DM	-	.	.	5
2955 11 330	- Kombinierte Rollenschneide- und -wickelmaschinen, Längs- und Querschneider, Schnellschneider für Papier oder Pappe - Kombinierte Rollenschneide- und -wickelmaschinen	St 1000 DM	-	247 230 379	292 274 565	11
2955 11 350	- Längs- und Querschneider	St 1000 DM	-	1 413 288 809	1 809 372 179	16
2955 11 370	- Schnellschneider	St 1000 DM	-	7 375 152 860	6 970 132 476	4
2955 11 430	- Andere Schneidemaschinen für Papier oder Pappe - Dreischneider	St 1000 DM	-	.	.	1

5 Produktion nach Güterarten - Deutschland

Melde-Nr.	Bezeichnung	Einheit	1994	1995	1996	1996 Anzahl Unternehmen
1	2	3	4	5	6	7
2955 11 450	-- Andere Schneidemaschinen	St 1000 DM	-	:	:	12
2955 11 500	- Maschinen zum Herstellen von Tüten, Beuteln, Säcken oder Briefumschlägen	St 1000 DM	-	529 284 697	441 323 277	12
2955 11 600	- Maschinen zum Herstellen von Schachteln, Hülsen, Trommeln o.ä., nicht durch Formpressen hergestellten Behältnissen	St 1000 DM	-	1 278 181 955	613 167 328	15
2955 11 700	- Maschinen zum Formpressen von Waren aus Papierhalbstoff, Papier oder Pappe	St 1000 DM	-	71 750	93 905	10
2955 11 800	- Andere Maschinen und Apparate zum Be- und Verarbeiten von Papierhalbstoff, Papier oder Pappe	St 1000 DM	-	50 764 226 724	219 139	25
2955 12 300	Teile für Maschinen und Apparate für das Papiergewerbe - zum Herstellen von Halbstoff aus cellulosehaltigen Faserstoffen	1000 DM	-	31 421	137 529	10
2955 12 530	- zum Her- oder Fertigstellen von Papier oder Pappe - - zum Herstellen von Papier oder Pappe	1000 DM	-	431 903	513 498	31
2955 12 550	- - zum Fertigstellen von Papier oder Pappe	1000 DM	-	83 734	91 174	15
2955 12 700	- zum Be- oder Verarbeiten von Papierhalbstoff, Papier oder Pappe	1000 DM	-	340 887	343 834	67
2955 91 000	Installation von Maschinen für das Papiergewerbe	1000 DM	-	133 048	151 215	38
2955 92 000	Reparatur und Instandhaltung von Maschinen für das Papiergewerbe	1000 DM	-	204 172	173 795	40
2956 11 100	Buchbindereimaschinen und -apparate - Falzmaschinen	St 1000 DM	-	7 095 211 194	8 790 246 671	7
2956 11 300	- Zusammentragmaschinen	St 1000 DM	-	656 44 831	508 44 720	7
2956 11 500	- Faden-, Draht- und Klammerheftmaschinen	St 1000 DM	-	40 233	50 503	6
2956 11 700	- Klebbindemaschinen	St 1000 DM	-	17 644	17 696	4
2956 11 900	- Andere Buchbindereimaschinen und -apparate	St 1000 DM	-	298 452	23 973 269 713	15
2956 12 300	Setzmaschinen; Maschinen zum Schriftgießen oder zum Zurichten oder Herstellen von Druckformen - Fotosetzmaschinen	St 1000 DM	-	-	-	-
2956 12 500	- Andere Setzmaschinen, -apparate und -geräte; andere Maschinen zum Schriftgießen oder zum Zurichten oder Herstellen von Klischees oder Druckformen	St 1000 DM	-	2 163 38 633	2 386 39 504	5
2956 13 300	Offsetdruckmaschinen und -apparate - Rollenoffsetmaschinen und -apparate	St 1000 DM	-	614 1 385 477	466 1 485 133	8
2956 13 530	- Bogenoffsetdruckmaschinen und -apparate - für ein Papierformat von 52 x 74 cm oder weniger (ohne solche für ein Papierformat von 22 x 36 cm oder weniger)	St 1000 DM	-	1 392 696	1 163 246	5
2956 13 550	- - für ein Papierformat von mehr als 52 x 74 cm, jedoch weniger als 74 x 107 cm	St 1000 DM	-	1 307 2 320 986	2 686 038	3
2956 13 570	- - für ein Papierformat von 74 x 107 cm oder mehr	St 1000 DM	-	163 144	.	2
2956 14 100	Andere Druckmaschinen und -apparate, a.n.g.; Hilfsmaschinen und -apparate für Druckmaschinen - Rollenhochdruckmaschinen und -apparate	St 1000 DM	-	.	.	1
2956 14 300	- Flexodruckmaschinen und -apparate	St 1000 DM	-	305 249 611	333 232 575	10
2956 14 500	- Tiefdruckmaschinen und -apparate	St 1000 DM	-	1 542 155 955	1 076 180 236	5

5 Produktion nach Güterarten - Deutschland

Melde-Nr.	Bezeichnung	Einheit	1994	1995	1996	1996 Anzahl Unternehmen
1	2	3	4	5	6	7
2956 14 700	- Hilfsmaschinen und -apparate für Druckmaschinen	St 1000 DM	-	35 612 372 326	39 257 364 897	27
2956 14 930	- - Andere Druckmaschinen und -apparate (z.B. Rotationsmaschinen) zum Bedrucken von Spinnstoffen	St 1000 DM	-	.	.	4
2956 14 950	- - Andere Druckmaschinen und Apparate, a.n.g.	St 1000 DM	-	10 516 417 126	7 479 405 345	22
2956 15 300	Teile für Buchbinderei-, Setz- und Druckmaschinen - für Buchbindereimaschinen und -apparate	1000 DM	-	110 925	116 152	23
2956 15 500	- für Maschinen zum Setzen, Schriftgießen oder zum Zurichten oder Herstellen von Druckformen	1000 DM	-	29 562	.	4
2956 15 700	- für Druck- und Druckhilfsmaschinen und -apparate	1000 DM	-	839 290	947 312	85
2956 21 000	Wäscheschleudern	St 1000 DM	-	137 273 30 878	125 746 32 922	5
2956 22 330	Trockner für Holz, Papierhalbstoff, Papier oder Pappe und andere Erzeugnisse, für gewerbliche Zwecke - Trockner für Holz, Papierhalbstoff, Papier oder Pappe - - für Holz	St 1000 DM	-	242 91 480	203 69 394	6
2956 22 350	- - für Papierhalbstoff, Papier oder Pappe	St 1000 DM	-	82 62 005	80 58 951	3
2956 22 503	- - Andere Trockner für Nahrungs- und Genußmittel	St 1000 DM	-	460 58 169	347 51 318	7
2956 22 505	- - für chemische Erzeugnisse und für Erzeugnisse aus Kunststoff oder Kautschuk	St 1000 DM	-	2 441 158 842	2 016 169 266	11
2956 22 507	- - für lackierte Erzeugnisse (ohne elektrisch beheizte Infrarot-Trockenöfen), (z.B. Kammer- und Durchlauföfen)	St 1000 DM	-	1 043 171 787	1 011 150 580	10
2956 22 509	- - für andere Erzeugnisse, a.n.g.	St 1000 DM	-	265 407	243 655	24
2956 23 130	Maschinen und Apparate zum Be- oder Verarbeiten von Kautschuk oder Kunststoffen oder zum Herstellen von Waren daraus, a.n.g. - Spritzgießmaschinen - - für Kautschuk	St 1000 DM	-	.	.	2
2956 23 150	- - für Kunststoffe	St 1000 DM	-	.	.	19
2956 23 330	- Extruder - - für Kautschuk	St 1000 DM	-	129 95 781	110 79 140	5
2956 23 350	- - für Kunststoffe	St 1000 DM	-	5 481 1 101 684	3 852 1 137 639	40
2956 23 400	- Blasformmaschinen	St 1000 DM	-	325 319 093	344 371 014	11
2956 23 500	- Vakuumform- und andere Warmformmaschinen	St 1000 DM	-	3 709 205 131	6 408 204 892	11
2956 23 600	- Maschinen zum Formen oder Runderneuern von Luftreifen oder zum Formen von Luftschläuchen	St 1000 DM	-	444 69 493	349	6
2956 23 730	- - Andere Maschinen und Apparate zum Herstellen von Formteilen - - Pressen	St 1000 DM	-	1 614 267 097	1 285 251 816	22
2956 23 750	- - Andere Maschinen und Apparate zum Herstellen von Formteilen (z.B. Rotations- und Schleudergießmaschinen)	St 1000 DM	-	501 42 430	513 43 093	6
2956 23 830	- - Maschinen zum Herstellen von Schaumstoffen, zum Be- und Verarbeiten von Kautschuk oder Kunststoffen, a.n.g. - - zum Herstellen von Schaumstoffen und Schaum-, Schwamm- oder Zellkautschuk	St 1000 DM	-	869 233 880	661 234 569	13

5 Produktion nach Güterarten - Deutschland

Melde-Nr.	Bezeichnung	Einheit	1994	1995	1996	1996 Anzahl Unternehmen
1	2	3	4	5	6	7
2956 23 853	-- Andere Maschinen und Apparate zum Be- und Verarbeiten von Kautschuk oder Kunststoffen -- -- Zerkleinerungsmaschinen, Mischer, Knetzer und Rührwerke	St 1000 DM	-	6 894 533 513	7 425 630 476	22
2956 23 859	-- -- Andere Maschinen und Apparate (z.B. Schneid-, Schäl-, Spalt- und Stanzmaschinen)	St 1000 DM	-	361 014	419 166	51
2956 24 130	Gießerei-Formkästen; Grundplatten für Formen; Gießereimodelle; Formen für Metalle, Hartmetalle, Glas, mineralische Stoffe, Kautschuk oder Kunststoffe - Gießerei-Formkästen; Grundplatten für Formen; Gießereimodelle - - Gießerei-Formkästen; Gießerei-Modelle (ohne solche aus Holz); Grundplatten für Formen	t 1000 DM	-	1 562 122 702	2 393 148 151	23
2956 24 150	-- Gießerei-Modelle aus Holz	St 1000 DM	-	28 595 119 526	34 217 111 071	55
2956 24 200	- Formen zum Druckgießen für Metalle oder Hartmetalle (einschl. Spritzgießen)	St 1000 DM	-	10 358 252 018	10 725 267 739	66
2956 24 300	- Andere Formen für Metalle oder Hartmetalle (z.B. Kokillen)	St 1000 DM	-	100 850 128 542	99 078 121 800	28
2956 24 500	- Formen für Glas	St 1000 DM	-	319 605 104 823	345 957 112 447	20
2956 24 600	- Formen für mineralische Stoffe - Formen zum Spritzgießen oder Formpressen für Kautschuk oder Kunststoffe	St 1000 DM	-	17 488 124 074	14 320 109 330	9
2956 24 730	-- für Kautschuk	St 1000 DM	-	11 118 119 675	28 159 137 856	32
2956 24 750	-- für Kunststoffe	St 1000 DM	-	370 349 1 522 886	270 547 1 578 902	395
2956 24 800	- Andere Formen für Kautschuk oder Kunststoffe (ohne Spritzgieß- und Formpresswerkzeuge)	St 1000 DM	-	186 220 423 106	212 282 483 577	110
2956 25 100	Maschinen mit eigener Funktion, a.n.g. - Maschinen und Apparate für die Isotopentrennung und Teile dafür	St 1000 DM	-	.	.	1
2956 25 200	- Maschinen zum Zusammenbauen von mit Glaskolben und Glasröhren ausgestatteten elektrischen Lampen, Elektronenröhren oder Blitzlampen	St 1000 DM	-	.	.	2
2956 25 300	- Maschinen zum Herstellen oder Warmbearbeiten von Glas oder Glaswaren	St 1000 DM	-	1 957 158 775	1 667 173 153	27
2956 25 503	- Maschinen zum Herstellen von Bindfäden, Seilen, Tauen oder Kabeln -- von Drehtseilen und Kabeln	St 1000 DM	-	2 284 144 564	1 542 124 924	15
2956 25 505	-- von Bindfäden, Seilen, Tauen	St 1000 DM	-	-	-	-
2956 25 633	- Maschinen zum Behandeln von Metallen; zum Mischen, Kneten, Mahlen u.ä. von Stoffen aller Art, a.n.g. - - Maschinen zum Behandeln von Metallen (einschl. Spulenwickelmaschinen für elektrotechnische Zwecke), a.n.g. - - - zur Oberflächenvorbehandlung	St 1000 DM	-	2 255 344 168	1 656 351 704	25
2956 25 635	- - - zur Oberflächenbehandlung oder -veredlung	St 1000 DM	-	4 117 287 528	3 317 313 830	29
2956 25 639	- - - Andere Maschinen zum Behandeln von Metallen (z.B. Spulenwickelmaschinen für elektrotechnische Zwecke)	St 1000 DM	-	140 555	152 694	18

5 Produktion nach Güterarten - Deutschland

Melde-Nr.	Bezeichnung	Einheit	1994	1995	1996	1996 Anzahl Unternehmen
1	2	3	4	5	6	7
2956 25 651	-- Maschinen zum Mischen, Kneten, Mahlen, Zerkleinern, Sieben, Sichten, Homogenisieren, Emulgieren oder RÜhren, a.n.g. für die pharmazeutische Industrie	St 1000 DM	-	59 010 147 433	136 977	17
2956 25 653	--- für die chemische Industrie	St 1000 DM	-	10 739 222 408	10 776 237 958	28
2956 25 659	--- für andere Industrien	St 1000 DM	-	3 675 348 654	5 341 352 102	26
2956 25 730	- Schreitender hydraulischer Grubenausbau, Mehrzweck-Industrieroboter, Zentralschmiersysteme - Schreitender hydraulischer Grubenausbau	St 1000 DM	-	.	.	2
2956 25 750	-- Mehrzweck-Industrieroboter	St 1000 DM	-	3 701 376 078	4 895 490 933	17
2956 25 770	-- Zentralschmiersysteme	St 1000 DM	-	105 581 113 198	60 735 59 375	6
2956 25 931	- Andere Maschinen, Apparate und Geräte mit eigener Funktion (z.B. hydro pneumatische Akkumulatoren usw.) - für die automatisierte Montagetechnik - - Montagemaschinen (mit manuellen Tätigkeiten im mechanisierten Montageablauf integriert)	St 1000 DM	-	7 887 639 462	6 899 660 410	74
2956 25 933	--- Montageautomaten (ohne manuelle Tätigkeiten im Montageablauf)	St 1000 DM	-	4 879 704 160	2 723 651 929	58
2956 25 935	--- Montagelinien (verkettete mechanisierte und/oder automatisierte Einzelmontage- bzw. Montageroboterstationen)	St 1000 DM	-	1 580 510 034	1 206 586 562	42
2956 25 939	--- Aufbaueinheiten (ständerlose Maschinen, die zur Ergänzung einer vorhandenen oder unter Verwendung eines Trägergestells bzw. einer Basiseinheit für den Grundaufbau von Montageeinrichtungen dienen), Kennzeichnungseinheiten zum Prägen, Signieren usw.	St 1000 DM	-	47 666 158 505	29 287 157 630	16
2956 25 951	- für die automatisierte Handhabung - - Handhabungsgeräte (Bewegungsachsen nicht frei programmierbar) für die automatische Zufuhr und Entnahme von Material, Werkstücken und Werkzeugen	St 1000 DM	-	486 177	582 926	62
2956 25 953	--- Manipulatoren (manuell gesteuerte Bewegungseinrichtungen, ferngesteuerte Manipulatoren)	St 1000 DM	-	52 265	58 942	14
2956 25 959	--- Greif- u. Spanneinrichtungen (z.B. Greif- u. Spannwerkzeuge, Werkstückaufnahmen u. -träger, Werkzeugaufnahmen u. -wechseleinrichtungen für Handhabungsgeräte, Manipulatoren u. Industrieroboter)	St 1000 DM	-	367 580 104 918	422 761 115 137	19
2956 25 971	- - Andere Maschinen, Apparate und Geräte - - - für die anorganische Chemie	St 1000 DM	-	9 027 113 708	6 294 149 642	22
2956 25 973	--- für die organische Chemie	St 1000 DM	-	10 814 247 725	5 802 179 135	27
2956 25 975	--- für allgemeine chemische Zwecke	St 1000 DM	-	130 479 256 165	106 739 291 025	37
2956 25 978	--- Andere Maschinen, Apparate und Geräte	St 1000 DM	-	4 751 505 2 529 229	5 168 068 2 705 999	250

5 Produktion nach Güterarten - Deutschland

Melde-Nr.	Bezeichnung	Einheit	1994	1995	1996	1996 Anzahl Unternehmen
1	2	3	4	5	6	7
2956 26 300	Teile für Maschinen für sonstige bestimmte Wirtschaftszweige, a.n.g. - Teile für Maschinen zum Zusammenbauen, Herstellen oder Warmbearbeiten von Glas oder Glaswaren	1000 DM	-	175 942	307 134	36
2956 26 500	- Teile für Maschinen und Apparate zum Be- oder Verarbeiten von Kautschuk oder Kunststoffen oder zum Herstellen von Waren daraus	1000 DM	-	1 095 565	1 136 068	159
2956 26 701	- Teile für andere Maschinen, Apparate und Geräte mit eigener Funktion für sonstige bestimmte Wirtschaftszweige - für die Span- oder Faserplattenherstellung und Holz- oder Korkbehandlung	1000 DM	-	78 172	76 495	14
2956 26 703	- für den Straßen-, Hoch- oder Tiefbau oder für ähnliche Arbeiten, a.n.g.	1000 DM	-	227 927	214 189	37
2956 26 705	- für die chemische Industrie, a.n.g.	1000 DM	-	191 846	207 524	52
2956 26 707	- für die automatisierte Montagetechnik und Handhabung	1000 DM	-	388 605	362 981	94
2956 26 709	- für andere Maschinen, a.n.g.	1000 DM	-	2 087 772	2 393 569	419
2956 91 001	Installation von Maschinen für sonstige bestimmte Wirtschaftszweige, a.n.g. - von Maschinen für das Druckgewerbe	1000 DM	-	158 116	157 701	23
2956 91 002	- von Maschinen zum Be- oder Verarbeiten von Kautschuk oder Kunststoffen und Waren daraus	1000 DM	-	65 100	72 713	34
2956 91 003	- von Maschinen zum Herstellen oder Warmbearbeiten von Glas oder Glaswaren	1000 DM	-	3 279	3 381	6
2956 91 005	- von Maschinen für die automatisierte Montagetechnik und Handhabung	1000 DM	-	58 018	57 154	27
2956 91 007	- von Maschinen, Apparaten und Geräten für die chemische Industrie	1000 DM	-	156 340	175 928	32
2956 91 009	- von anderen Maschinen für sonstige bestimmte Wirtschaftszweige, a.n.g.	1000 DM	-	731 270	935 398	141
2956 92 000	Reparatur und Instandhaltung von Maschinen für sonstige bestimmte Wirtschaftszweige, a.n.g.	1000 DM	-	993 497	1 059 137	382
2960 13 300	Revolver, Pistolen, Gewehre und andere Waffen - Revolver und Pistolen (ohne Schreckschuß-, Leucht-, Starterpistolen und -revolver u.ä. Geräte)	St 1000 DM	-	179 044 89 445	209 392 75 046	9
2960 13 501	- Jagd- und Sportgewehre (auch Vorderlader) - Sportgewehre (Kleinkaliber)	St 1000 DM	-	15 962 13 771	9 534 14 414	7
2960 13 503	- Büchsen	St 1000 DM	-	8 838 14 906	8 748 15 801	6
2960 13 505	- Flinten (einschl. kombinierter Jagdwaffen)	St 1000 DM	-	17 874 62 410	19 105 66 763	7
2960 13 509	- Andere Jagd- und Sportwaffen (z.B. Vorderlader)	St 1000 DM	-	19 748	.	4
2960 13 700	- Andere Feuerwaffen u.ä. Geräte (z.B. Schreckschuß-, Leucht-, Reizstoff-, Starterpistolen und -revolver, Bolzenvichtötungsapparate u.ä.)	St 1000 DM	-	364 472 29 236	521 592 33 891	8
2960 13 900	- Andere Waffen (z.B. Feder-, Luft-, Gasdruckwaffen, Schlagstücke usw.; ohne Säbel, Bajonette u.ä. blanke Waffen)	t 1000 DM	-	41 219 41 211	205 40 106	9

5 Produktion nach Güterarten - Deutschland

Melde-Nr.	Bezeichnung	Einheit	1994	1995	1996	1996 Anzahl Unternehmen
1	2	3	4	5	6	7
2960 14 103	Patronen u.a. Munition und Geschosse, Teile dafür - Kartuschen für Bolzensetz- oder Nietwerkzeuge oder für Viehtötungsapparate, Teile dafür - - Kartuschen für Bolzensetz- oder Nietwerkzeuge oder für Viehtötungsapparate	1000 St 1000 DM	- -	2
2960 14 109	-- Teile für Kartuschen - Patronen für Gewehre, Revolver und Pistolen für zivile Zwecke, Teile dafür	1000 St 1000 DM	- -	- -	- -	-
2960 14 301	-- Patronen für Gewehre, Revolver und Pistolen für zivile Zwecke	1000 St 1000 DM	- -	429 702 61 949	410 828 63 607	5
2960 14 303	-- Teile für Patronen für zivile Zwecke	1000 St 1000 DM	- -	- -	- -	-
2960 14 701	- Andere Munition und Geschosse - - Andere Munition und Geschosse für zivile Zwecke	t 1000 DM	- -	2 029 21 313	3 439 22 760	5
2960 15 300	Teile und Zubehör für Waffen - Teile und Zubehör für Revolver, Pistolen u.a. Waffen für zivile Zwecke	1000 DM	-	35 412	28 575	11
2971 11 103	Kühl-, Gefrierschränke, Tiefkühltruhen - Kombinierte Kühl- und Gefrierschränke mit gesonderten Außentüren -- für den Einbau	St 1000 DM	- -	159 176 139 917	197 571 170 732	3
2971 11 109	-- Andere kombinierte Kühl- und Gefrierschränke	St 1000 DM	- -	2
2971 11 333	- Haushaltskühlschränke - - Haushaltskühlschränke (ohne Einbaukühlschränke) (einschl. Absorberkühlschränken) -- - Tischkühlschränke	St 1000 DM	- -	681 456 328 286	530 550 251 493	4
2971 11 339	-- - Andere Haushaltskühlschränke	St 1000 DM	- -	463 818 171 162	406 915 183 079	6
2971 11 350	-- Einbaukühlschränke	St 1000 DM	- -	1 463 806 785 781	1 288 979 695 568	4
2971 11 500	- Gefrier- und Tiefkühltruhen mit einem Inhalt von 800 l oder weniger	St 1000 DM	- -	2
2971 11 700	- Gefrier- und Tiefkühlschränke mit einem Inhalt von 900 l oder weniger	St 1000 DM	- -	700 985 459 367	631 232 413 635	4
2971 12 000	Haushaltsgeschirrspülmaschinen	St 1000 DM	- -	2 878 158 2 013 315	3 182 717 2 189 329	4
2971 13 303	Maschinen zum Waschen von Wäsche und Wäschetrockner, mit einem Fassungsvermögen an Trockenwäsche von 10 kg oder weniger - Waschvollautomaten - - Frontlader, mit einem Fassungsvermögen bis 6 kg	St 1000 DM	- -	2 293 540 2 341 409	2 449 832 2 417 145	5
2971 13 305	-- Toplader, mit einem Fassungsvermögen bis 6 kg	St 1000 DM	- -	376 154 365 027	344 281 325 371	5
2971 13 309	-- Andere Waschvollautomaten, mit einem Fassungsvermögen von mehr als 6 kg bis 10 kg	St 1000 DM	- -	2
2971 13 500	- Andere Waschmaschinen	St 1000 DM	- -	2
2971 13 700	- Wäschetrockner	St 1000 DM	- -	729 438 619 484	817 417 661 650	3
2971 14 000	Decken aus Gewebe mit elektrischer Heizvorrichtung	St 1000 DM	- -	2
2971 15 330	Ventilatoren und Abzugshauben - Ventilatoren mit eingebautem Elektromotor mit einer Leistung von 125 W oder weniger -- Deckenventilatoren	St 1000 DM	- -	- -	- -	-
2971 15 350	-- Andere Ventilatoren	St 1000 DM	- -	794 016 121 458	695 065 128 708	9

5 Produktion nach Güterarten - Deutschland

Melde-Nr.	Bezeichnung	Einheit	1994	1995	1996	1996 Anzahl Unternehmen
1	2	3	4	5	6	7
2971 15 500	- Abzugshauben mit einer größten horizontalen Seitenlänge von 120 cm oder weniger	St 1000 DM	-	845 324 207 966	829 669 194 177	9
	Staubsauger und elektromechanische Haushaltsgeräte, mit eingebautem Elektromotor					
2971 21 130	- Staubsauger für eine Spannung von 110 V oder mehr	St 1000 DM	-	5 369 160 1 103 259	5 278 116 1 046 128	11
2971 21 150	- Staubsauger für eine Spannung von weniger als 110 V (einschl. Akku-Staubsaugern)	St 1000 DM	-	803 361 37 382	706 272 27 981	5
2971 21 300	- Bohnengeräte	St 1000 DM	-	17 287 20 734	19 435 25 166	5
2971 21 500	- Küchenabfallzerkleinerer	St 1000 DM	-	-	-	-
2971 21 700	- Lebensmittelzerkleinerungs- und -mischgeräte (Küchenmaschinen); Frucht- und Gemüsepressen	St 1000 DM	-	1 826 019 116 419	1 732 000 106 350	9
2971 21 800	- Andere elektromechanische Haushaltsgeräte (z.B. Schneidemaschinen), a.n.g.	t 1000 DM	-	7 418 457 563	7 065 495 160	18
	Elektrische Rasierapparate, Haarschneide- und Schermaschinen					
2971 22 300	- Rasierapparate	St 1000 DM	-	.	.	2
2971 22 500	- Haarschneide- und Schermaschinen	St 1000 DM	-	869 093 40 134	43 547	6
	Elektrische Haar- und Händetrockner, Bügeleisen					
2971 23 130	- Elektrische Trockenhauben, andere Haartrockner	St 1000 DM	-	143 001 14 737	134 825	7
2971 23 150	- - - - - Andere Haartrockner	St 1000 DM	-	382 143 9 515	250 526 5 507	9
2971 23 300	- - - - - Andere Elektrowärmegeräte zur Haarpflege	St 1000 DM	-	973 340 15 085	688 777 12 730	4
2971 23 500	- Elektrische Händetrockner	St 1000 DM	-	.	.	2
2971 23 730	- Elektrische Bügeleisen	St 1000 DM	-	.	.	1
2971 23 750	- - - - - Andere Bügeleisen	St 1000 DM	-	.	.	-
	Andere Elektrowärmegeräte					
2971 24 300	- Kaffee- und Teemaschinen	St 1000 DM	-	8 454 167 357 730	7 637 240 306 204	12
2971 24 500	- Brotröster (Toaster)	St 1000 DM	-	1 145 086 50 689	1 015 576 44 199	5
2971 24 700	- Warmhalteplatten	St 1000 DM	-	84 858 6 290	121 514 8 538	10
	Andere Elektrowärmegeräte für den Haushalt, a.n.g.					
2971 24 930	- Elektrische Friteusen	St 1000 DM	-	53 213 4 456	30 311 2 718	5
2971 24 950	- - - - - Andere Elektrowärmegeräte für den Haushalt (ohne elektrische Friteusen)	St 1000 DM	-	9 367 380 202 062	7 286 974 217 015	28
	Elektrische Wassermesserbereiter und Tauchsieder					
2971 25 300	- Durchlauferhitzer	St 1000 DM	-	896 865 292 805	850 406 278 905	8
2971 25 500	- Andere elektrische Wassermesserbereiter, a.n.g.	St 1000 DM	-	2 692 473 314 588	2 739 652 304 883	21
2971 25 700	- Tauchsieder	St 1000 DM	-	456 010 3 974	.	3
	Elektrische Geräte zum Raum- oder Bodenheizen oder zu ähnlichen Zwecken					
2971 26 300	- Elektrische Speicherheizgeräte	St 1000 DM	-	371 887 221 010	593 181 253 962	10
	Elektrische Radiatoren, Konvektoren, elektrische Heizgeräte mit eingebautem Ventilator					
2971 26 530	- Radiatoren mit Flüssigkeitsumlauf	St 1000 DM	-	296 103 26 014	297 639 25 026	4

5 Produktion nach Güterarten - Deutschland

Melde-Nr.	Bezeichnung	Einheit	1994	1995	1996	1996 Anzahl Unternehmen
1	2	3	4	5	6	7
2971 26 550	-- Konvektoren	St 1000 DM	-	.	.	2
2971 26 570	-- Elektrische Heizgeräte mit eingebautem Ventilator	St 1000 DM	-	1 851 483 74 843	1 410 192 42 812	10
2971 26 900	- Andere elektrische Heizgeräte	St 1000 DM	-	1 198 137 119 783	1 532 847 89 807	27
2971 27 000	Mikrowellengeräte	St 1000 DM	-	.	.	2
2971 28 100	Andere elektrische Öfen, a.n.g.; Küchenherde, Kochplatten, Grill- und Bratgeräte - Elektrische Vollherde	St 1000 DM	-	1 496 349 1 099 723	1 441 279 1 039 269	16
2971 28 330	- Elektrische Einzel- oder Mehrfachkochplatten und Kochmulden -- zum Einbau	St 1000 DM	-	1 478 791 676 706	1 451 202 702 488	12
2971 28 350	-- Andere elektrische Einzel- oder Mehrfachkochplatten und Kochmulden	St 1000 DM	-	111 574 6 825	.	2
2971 28 500	- Elektrische Grillgeräte und Bratgeräte	St 1000 DM	-	878 562 78 574	884 505 70 805	11
2971 28 700	- Elektrische Einbau-Backöfen	St 1000 DM	-	326 377 259 009	351 081 292 678	9
2971 28 900	- Andere elektrische Öfen	St 1000 DM	-	.	.	1
2971 29 000	Elektrische Heizwiderstände	t 1000 DM	-	30 140 417 314	26 566 387 634	25
2971 30 300	Teile für elektrische Haushaltsgeräte - für elektromechanische Haushaltsgeräte	1000 DM	-	488 744	481 498	31
2971 30 500	- für elektrische Rasierapparate, Hairschneide- und Schermaschinen	1000 DM	-	3 900	3 596	4
2971 30 700	- für Elektrowärmegeräte für den Haushalt	1000 DM	-	281 762	261 873	39
2972 11 133	Back-, Brat-, Grill-, Kochgeräte und Warmhalteplatten, aus Eisen oder Stahl; Koch- und Heizgeräte, aus Kupfer - Back-, Koch- u.ä. Geräte für Feuerung mit gasförmigen Brennstoffen, aus Eisen oder Stahl -- mit Backöfen (einschl. Einbau-Backöfen) -- Gas-Einbauherde und -backöfen	St 1000 DM	-	41 444 32 461	46 570 36 045	5
2972 11 135	-- Gas-Standherde - - Andere Koch- u.ä. Geräte für Feuerung mit gasförmigen Brennstoffen (oder mit Gas u.ä.)	St 1000 DM	-	108 173 67 900	95 952 61 719	7
2972 11 153	-- Gas-Kochmulden und -felder	St 1000 DM	-	44 858 11 319	43 782 11 428	5
2972 11 159	-- Andere Kochgeräte und dgl. für den Haushalt	St 1000 DM	-	139 240	.	4
2972 11 300	- Back-, Koch- u.ä. Geräte für Feuerung mit flüssigen Brennstoffen, aus Eisen oder Stahl - Back-, Koch- u.ä. Geräte für Feuerung mit festen Brennstoffen, aus Eisen oder Stahl	St 1000 DM	-	23 133 8 091	28 532 10 497	4
2972 11 530	-- Herde	St 1000 DM	-	15 895 8 465	15 418 8 409	5
2972 11 550	- - Andere Back-, Koch- u.ä. Geräte für Feuerung mit festen Brennstoffen	St 1000 DM	-	.	.	2
2972 11 700	- Koch- und Heizgeräte, aus Kupfer, Teile dafür	St 1000 DM	-	-	-	-
2972 12 330	Heizgeräte u.ä. nichtelektrische Haushaltsgeräte, aus Eisen oder Stahl - Heizgeräte u.ä. nichtelektrische Haushaltsgeräte für Feuerung mit gasförmigen Brennstoffen -- mit eigener Abgasabführung	St 1000 DM	-	240 249 126 648	252 678 165 197	13

5 Produktion nach Güterarten - Deutschland

Melde-Nr.	Bezeichnung	Einheit	1994	1995	1996	1996 Anzahl Unternehmen
1	2	3	4	5	6	7
2972 12 350	-- nicht mit eigener Abgasabführung	St 1000 DM	-	.	.	2
2972 12 530	- Heizgeräte u.ä. nichtelektrische Haushaltsgeräte für Feuerung mit flüssigen Brennstoffen	St 1000 DM	-	52 724 30 603	73 902 38 371	9
2972 12 550	-- mit eigener Abgasabführung	St 1000 DM	-	.	-	-
2972 12 700	- Heizgeräte u.ä. nichtelektrische Haushaltsgeräte für Feuerung mit festen Brennstoffen	St 1000 DM	-	64 647 58 930	66 043 61 481	13
2972 13 000	Nichtelektrische Heißluftzeuger und -verteiler, mit motorbetriebem Ventilator oder Gebläse, Teile dafür, aus Eisen oder Stahl	St 1000 DM	-	1 006 940 182 258	159 400	23
2972 14 003	Nichtelektrische Durchlauferhitzer und Heißwasserspeicher (z.B. Gasdurchlauferhitzer, Solarkollektoren u.ä.)	St 1000 DM	-	1 170 370 1 222 470	1 207 615 1 719 986	6
2972 14 005	- mit Gasbeheizung	St 1000 DM	-	18 582 7 263	5 034	3
2972 14 009	- mit sonstiger Beheizung (z.B. Solarkollektoren)	St 1000 DM	-	25 736 24 989	36 266 32 671	6
2972 20 000	Teile für Öfen, Kochgeräte, Warmhalteplatten u.ä. nichtelektrische Haushaltsgeräte, aus Eisen oder Stahl	1000 DM	-	108 825	114 414	26
2999 00 000	Veredlung von Erzeugnissen dieser Güterabteilung	1000 DM	-	604 295	606 006	269
3001 11 000	Büromaschinen, Datenverarbeitungsgeräte und -einrichtungen	St 1000 DM	-	.	.	1
3001 12 000	Schreibautomaten und Textverarbeitungsmaschinen	St 1000 DM	-	.	.	2
3001 13 200	Andere Schreibmaschinen	St 1000 DM	-	.	.	-
3001 13 300	Rechen- und Abrechnungsmaschinen, Registrierkassen, Frankier-, Fahrkarten- oder Eintrittskarten-Ausgabemaschinen u.ä. Maschinen, mit Rechenwerk	St 1000 DM	-	-	-	-
3001 13 300	- Rechenmaschinen	St 1000 DM	-	.	.	1
3001 13 500	- Abrechnungsmaschinen	St 1000 DM	-	12 929 45 783	.	4
3001 13 700	- Registrierkassen, auch Scannerkassen	St 1000 DM	-	34 152 197 234	36 116 227 070	3
3001 14 303	- Frankiermaschinen, Fahrkarten- oder Eintrittskarten-Ausgabemaschinen u.a. Maschinen, mit Rechenwerk	St 1000 DM	-	.	.	-
3001 14 303	Teile und Zubehör für Schreibautomaten, Textverarbeitungsmaschinen, Schreibmaschinen, Rechen- und Abrechnungsmaschinen u.a. Büromaschinen	1000 DM	-	.	.	-
3001 14 303	- Teile und Zubehör für Schreibautomaten, Textverarbeitungsmaschinen und Schreibmaschinen	1000 DM	-	.	.	-
3001 14 305	- Zusammengesetzte elektronische Schaltungen (Baugruppen)	1000 DM	-	16 625	.	4
3001 14 503	-- Andere Teile und Zubehör	1000 DM	-	.	.	1
3001 14 503	Rechenmaschinen, Registrierkassen, Frankiermaschinen, Fahrkarten- oder Eintrittskarten-Ausgabemaschinen u.ä. Maschinen, mit Rechenwerk	1000 DM	-	23 498	65 684	9
3001 14 505	-- Zusammengesetzte elektronische Schaltungen (Baugruppen)	1000 DM	-	.	.	1
3001 14 505	-- Andere Teile und Zubehör	1000 DM	-	23 498	65 684	9
3001 21 500	Lichtpausmaschinen u.a. Fotokopierapparate	St 1000 DM	-	2 711 25 196	1 479 13 876	4
3001 21 500	- Lichtpausmaschinen	St 1000 DM	-	.	.	4

5 Produktion nach Güterarten - Deutschland

Melde-Nr.	Bezeichnung	Einheit	1994	1995	1996	1996 Anzahl Unternehmen
1	2	3	4	5	6	7
3001 21 700	- Elektrostatische Fotokopierapparate	St 1000 DM	-	208 875 961 687	122 847 715 399	6
3001 21 900	- Andere Fotokopierapparate, auch Thermokopierapparate	St 1000 DM	-	-	-	-
3001 22 000	Bogenoffsetmaschinen und -apparate für ein Papierformat von 22 x 36 cm oder weniger (Büromaschinen und -apparate)	St 1000 DM	-	.	-	-
3001 23 300	Vervielfältigungs-, Adressier- und Adressenprägemaschinen, Geldsortier-, Geldzähl- u.ä. Büromaschinen	St 1000 DM	-	-	.	1
3001 23 500	- Adressier- und Adressenprägemaschinen; Briefsortier- u.ä. Maschinen	St 1000 DM	-	7 656 271 058	.	6
3001 23 700	- Geldsortier-, Geldzähl- oder Geldeinwickelmaschinen	St 1000 DM	-	9 900 46 627	8 572 33 517	5
3001 23 901	- - Heftgeräte und Heftzangen	St 1000 DM	-	2 811 333 28 069	4 683 653 28 643	7
3001 23 903	- - Locher	St 1000 DM	-	.	.	4
3001 23 909	- - Andere Büromaschinen und -apparate, a.n.g.	St 1000 DM	-	1 345 258 232 700	1 215 488 222 398	15
3001 24 003	Teile und Zubehör für Vervielfältigungs-, Adressier- und Adressenprägemaschinen, Geldsortier-, Geldzählmaschinen, andere Büromaschinen	1000 DM	-	.	9 736	4
3001 24 005	- Zusammengesetzte elektronische Schaltungen (Baugruppen)	1000 DM	-	62 070	77 961	14
3001 25 000	- Andere Teile und Zubehör	1000 DM	-	278 832	293 313	9
3001 90 000	Teile und Zubehör für Fotokopierapparate	1000 DM	-	-	.	2
3002 11 000	Installation von Büromaschinen	1000 DM	-	-	.	2
3002 12 000	Analoge oder hybride automatische Datenverarbeitungsgeräte	St 1000 DM	-	.	.	2
3002 12 030	Digitale Datenverarbeitungsgeräte, die in einem gemeinsamen Gehäuse mindestens eine Zentraleinheit sowie, auch kombiniert, eine Ein- u. eine Ausgabeeinheit enthalten	St 1000 DM	-	679 865 1 392 983	1 094 524 2 473 831	20
3002 12 090	- tragbar (bis 10 kg)	St 1000 DM	-	683 789 1 164 689	572 854 931 011	25
3002 12 090	- nicht tragbar (Über 10 kg)	St 1000 DM	-	-	-	-
3002 13 000	Digitale Verarbeitungseinheiten, die auch mit einer oder mehreren Speichereinheiten und/oder nur mit einer Eingabe- oder nur mit einer Ausgabeeinheit kombiniert sind	St 1000 DM	-	1 288 257 4 575 499	1 267 430 5 189 974	28
3002 14 300	Ein- oder Ausgabeeinheiten - Drucker und Plotter	St 1000 DM	-	181 004 518 152	135 766 585 448	24
3002 14 500	- Tastaturen	St 1000 DM	-	3 080 800 160 727	3 357 551 166 999	16
3002 14 730	- - Andere Ein- und Ausgabeeinheiten - - Bildschirmgeräte	St 1000 DM	-	493 452	.	12
3002 14 760	- - Geldautomaten	St 1000 DM	-	6 586 268 847	.	2
3002 14 770	- - Andere digitale Selbstbedienungsgeräte (z.B. Kontendrucker)	St 1000 DM	-	56 628	9 179 89 638	3
3002 14 790	- - Andere Ein- oder Ausgabeeinheiten, a.n.g. (z.B. Scanner)	St 1000 DM	-	136 194 188 863	142 147 164 080	27
3002 15 300	Speichereinheiten - Zentralspeichereinheiten	St 1000 DM	-	8 259 187 309	4 707 55 306	4
3002 15 550	- Plattenspeichereinheiten - - Optische Plattenspeichereinheiten (einschl. magneto-optischer Plattenspeichereinheiten)	St 1000 DM	-	.	.	2

5 Produktion nach Güterarten - Deutschland

Melde-Nr.	Bezeichnung	Einheit	1994	1995	1996	1996 Anzahl Unternehmen	
1	2	3	4	5	6	7	
3002 15 570	- - Andere Plattenspeichereinheiten	St 1000 DM	-	.	.	1	
3002 15 700	- Bandspeichereinheiten	St 1000 DM	-	.	.	2	
3002 15 900	- Andere Speichereinheiten	St 1000 DM	-	13 802	2 331	5	
3002 16 000	Andere Geräte für die Datenverarbeitung (z.B. periphere Einheiten, Locher, Lochprüfer, Rechenlocher u.ä. Geräte)	St 1000 DM	-	64 441 111 896	77 184 144 061	25	
3002 17 003	Teile und Zubehör für automatische Datenverarbeitungsgeräte und ihre Einheiten - Zusammengesetzte elektronische Schaltungen (Baugruppen)	1000 DM	-	721 751	852 172	34	
3002 17 005	- Andere Teile und Zubehör	1000 DM	-	1 663 274	1 650 735	86	
3002 90 000	Installation von Datenverarbeitungsgeräten und -einrichtungen	1000 DM	-	127 503	83 571	11	
3099 00 000	Veredlung von Erzeugnissen dieser Güterabteilung Geräte der Elektrizitätserzeugung und -verteilung u.ä.	1000 DM	-	58 826	43 655	6	
3110 10 100	Elektromotoren mit einer Leistung von 37,5 W oder weniger; andere Gleichstrommotoren; Gleichstromgeneratoren - Elektromotoren mit einer Leistung von 37,5 W oder weniger darunter zum Absatz bestimmt	St 1000 DM	*	-	30 287 323 646 804	29 840 493 687 194	35 33
3110 10 300	- Gleichstrommotoren und -generatoren - - mit einer Leistung von mehr als 37,5 W bis 750 W darunter zum Absatz bestimmt	St 1000 DM	*	-	42 956 301 1 272 887	45 479 347 1 355 873	55 55
3110 10 530	- - mit einer Leistung von mehr als 750 W bis 75 kW - - - mit einer Leistung von mehr als 750 W bis 7,5 kW	St 1000 DM	-	157 097 102 292	117 089 84 967	28	
3110 10 550	- - - mit einer Leistung von mehr als 7,5 kW bis 75 kW	St 1000 DM	-	19 982 113 953	17 905 102 959	23	
3110 10 700	- - mit einer Leistung von mehr als 75 kW bis 375 kW	St 1000 DM	-	2 141 54 026	1 570 39 068	10	
3110 10 800	- Gleichstrom-Fahrmotoren mit einer Leistung von mehr als 375 kW - Andere Gleichstrommotoren und -generatoren	St 1000 DM	-	-	-	-	
3110 10 930	- - mit einer Leistung von mehr als 375 kW bis 750 kW	St 1000 DM	-	23 119	19 522	3	
3110 10 950	- - mit einer Leistung von mehr als 750 kW	St 1000 DM	-	24 718	19 315	6	
3110 21 000	Allstrom-(Universal-)motoren mit einer Leistung von mehr als 37,5 W darunter zum Absatz bestimmt	St 1000 DM	*	-	2 232 899 175 388	2 047 142 164 989	10 10
3110 22 310	Einphasen-Wechselstrommotoren - mit einer Leistung von mehr als 37,5 W bis 750 W - - mit einer Leistung von mehr als 37,5 W bis 75 W darunter zum Absatz bestimmt	St 1000 DM	*	-	2 184 578 115 763	2 183 499 107 821	26 25
3110 22 330	- - mit einer Leistung von mehr als 75 W bis 375 W darunter zum Absatz bestimmt	St 1000 DM	*	-	2 853 208 212 528	2 968 510 218 703	25 24
3110 22 350	- - mit einer Leistung von mehr als 375 W bis 750 W darunter zum Absatz bestimmt	St 1000 DM	*	-	240 631 24 450	223 546 23 939	20 19
3110 22 500	- mit einer Leistung von mehr als 750 W darunter zum Absatz bestimmt	St 1000 DM	*	-	1 767 039 76 285	1 411 652 59 896	15 14
3110 23 000	Mehrphasen-Wechselstrommotoren mit einer Leistung von 750 W oder weniger darunter zum Absatz bestimmt	St 1000 DM	*	-	1 773 993 1 671 588 446 784	1 531 589 1 445 149 403 493	65 63

5 Produktion nach Güterarten - Deutschland

Melde-Nr.	Bezeichnung	Einheit	1994	1995	1996	1996 Anzahl Unternehmen
1	2	3	4	5	6	7
	Mehrphasen-Wechselstrommotoren mit einer Leistung von mehr als 750 W bis 75 kW					
3110 24 030	- mit einer Leistung von mehr als 750 W bis 7,5 kW	St 1000 DM	- -	2 861 792 1 244 937	2 623 379 1 173 203	64
3110 24 050	- mit einer Leistung von mehr als 7,5 kW bis 37 kW	St 1000 DM	- -	341 352 432 406	255 877 426 408	39
3110 24 070	- mit einer Leistung von mehr als 37 kW bis 75 kW	St 1000 DM	- -	65 801 198 904	60 546 196 080	31
	Mehrphasen-Wechselstrommotoren mit einer Leistung von mehr als 75 kW					
3110 25 300	- Fahrmotoren mit einer Leistung von mehr als 75 kW	St 1000 DM	- -	.	.	2
	- Andere Mehrphasen-Wechselstrommotoren					
	- mit einer Leistung von mehr als 75 kW bis 375 kW					
3110 25 410	- - mit einer Spannung von 1 000 V oder weniger	St 1000 DM	- -	21 641 207 510	18 750 202 916	17
3110 25 430	- - mit einer Spannung von mehr als 1 000 V	St 1000 DM	- -	789 31 481	960 41 525	8
	- mit einer Leistung von mehr als 375 kW bis 750 kW					
3110 25 610	- - mit einer Spannung von 1 000 V oder weniger	St 1000 DM	- -	1 282 35 383	1 332 42 476	5
3110 25 630	- - mit einer Spannung von mehr als 1 000 V	St 1000 DM	- -	651 35 662	714 40 304	8
3110 25 900	- mit einer Leistung von mehr als 750 kW	St 1000 DM	- -	986 210 798	1 248 279 335	7
	Wechselstromgeneratoren					
3110 26 100	- mit einer Leistung von 75 kVA oder weniger	St 1000 DM	- -	28 076 26 523	13 093 21 790	11
3110 26 300	- mit einer Leistung von mehr als 75 kVA bis 375 kVA	St 1000 DM	- -	1 302 11 073	1 128 11 306	8
3110 26 500	- mit einer Leistung von mehr als 375 kVA bis 750 kVA	St 1000 DM	- -	1 183 34 127	1 028 36 351	8
3110 26 700	- mit einer Leistung von mehr als 750 kVA	St 1000 DM	- -	597 296 193	893 287 181	9
	Stromerzeugungsaggregate, angetrieben durch Kolbenverbrennungsmotor mit Selbstzündung (Diesel- oder Halbdieselmotor)					
3110 31 130	- mit einer Leistung von 7,5 kVA oder weniger	St 1000 DM	- -	2 146 21 387	1 392 14 490	6
3110 31 150	- mit einer Leistung von mehr als 7,5 kVA bis 75 kVA	St 1000 DM	- -	1 028 31 227	957 28 303	15
3110 31 300	- mit einer Leistung von mehr als 75 kVA bis 375 kVA	St 1000 DM	- -	827 94 131	1 192 116 523	20
3110 31 500	- mit einer Leistung von mehr als 375 kVA bis 750 kVA	St 1000 DM	- -	188 34 211	183 37 296	11
	- mit einer Leistung von mehr als 750 kVA					
3110 31 730	- mit einer Leistung von mehr als 750 kVA bis 2 000 kVA	St 1000 DM	- -	.	.	6
3110 31 750	- mit einer Leistung von mehr als 2 000 kVA	St 1000 DM	- -	.	.	1
	Stromerzeugungsaggregate, angetrieben durch Kolbenverbrennungsmotor mit Fremdzündung; andere Stromerzeugungsaggregate; elektrische rotierende Umformer					
	- Stromerzeugungsaggregate, angetrieben durch Kolbenverbrennungsmotor mit Fremdzündung					
3110 32 330	- mit einer Leistung von 7,5 kVA oder weniger	St 1000 DM	- -	26 573 42 401	26 854 46 560	6
3110 32 350	- mit einer Leistung von mehr als 7,5 kVA	St 1000 DM	- -	1 202 51 093	1 287 .	5

5 Produktion nach Güterarten - Deutschland

Melde-Nr.	Bezeichnung	Einheit	1994	1995	1996	1996 Anzahl Unternehmen
1	2	3	4	5	6	7
3110 32 500	- Anders Stromerzeugungsaggregate (z.B. Turbogeneratoren)	St 1000 DM	-	154 138 498	177 151 489	5
3110 32 700	- Elektrische rotierende Umformer	St 1000 DM	-	5 924 234 238	8 049 202 194	11
3110 41 330	Transformatoren mit Flüssigkeitsisolation - mit einer Leistung von 650 kVA oder weniger - - mit einer Leistung von 16 kVA oder weniger	St 1000 DM	-	2 049	.	2
3110 41 350	- - mit einer Leistung von mehr als 16 kVA bis 650 kVA	St 1000 DM	-	11 762 118 525	11 684 117 316	11
3110 41 530	- mit einer Leistung von mehr als 650 kVA bis 10 000 kVA - - mit einer Leistung von mehr als 650 kVA bis 1 600 kVA	St 1000 DM	-	996 20 739	949 17 683	8
3110 41 550	- - mit einer Leistung von mehr als 1 600 kVA bis 10 000 kVA	St 1000 DM	-	662 91 202	664 103 877	10
3110 41 700	- mit einer Leistung von mehr als 10 000 kVA	St 1000 DM	-	503 912	.	6
3110 42 330	Andere Transformatoren mit einer Leistung von 16 kVA oder weniger - mit einer Leistung von 1 kVA oder weniger - - Meßwandler (z.B. Spannungswandler)	St 1000 DM	-	1 162 022 261 868	970 948 239 078	21
3110 42 350	- - Anders Transformatoren	St 1000 DM	-	65 228 367 519 798	59 150 619 482 236	101
3110 42 530	- mit einer Leistung von mehr als 1 kVA bis 16 kVA - - Meßwandler (z.B. Spannungswandler)	St 1000 DM	-	5 324 4 301	6 141 4 630	4
3110 42 550	- - Anders Transformatoren	St 1000 DM	-	1 428 326 149 702	1 396 471 143 263	66
3110 43 330	Andere Transformatoren mit einer Leistung von mehr als 16 kVA - mit einer Leistung von mehr als 16 kVA bis 500 kVA - - Leistungstransformatoren	St 1000 DM	-	2 045 14 341	1 619 15 706	9
3110 43 350	- - Anders Transformatoren	St 1000 DM	-	243 816 70 812	297 829 80 360	39
3110 43 530	- mit einer Leistung von mehr als 500 kVA - - Leistungstransformatoren mit einer Leistung von mehr als 500 kVA bis 1 600 kVA	St 1000 DM	-	4 087 110 130	3 745 104 167	8
3110 43 550	- - Leistungstransformatoren mit einer Leistung von mehr als 1 600 kVA	St 1000 DM	-	39 763	819 50 130	5
3110 43 570	- - Anders Transformatoren	St 1000 DM	-	5 608	7 318 5 006	8
3110 50 130	Vorschaltgeräte für Entladungslampen; Stromrichter; andere Drosselspulen u.a. Selbstinduktionsspulen - Vorschaltgeräte für Entladungslampen - - Vorschaltrosselspulen (Einfach- und Doppeldrosselspulen), auch mit angeschalteten Kondensator	St 1000 DM	-	33 742 908 130 277	34 445 315 126 277	7
3110 50 150	- - Anders Vorschaltgeräte für Entladungslampen	St 1000 DM	-	6 656 410 139 540	7 130 978 104 282	9
3110 50 230	- Mehrkristall-Halbleiter-Gleich- richter; Schweißstromrichter - - Mehrkristall-Halbleiter- Gleichrichter	St 1000 DM	-	5 137	5 917	4
3110 50 250	- - Schweißstromrichter (ohne Schweißausrüstung)	St 1000 DM	-	3 431	.	2
3110 50 330	- Akkumulatorenladegeräte; andere Gleichrichter - - Akkumulatorenladegeräte	1000 St 1000 DM	-	3 278 301 025	2 054 321 436	35

5 Produktion nach Güterarten - Deutschland

Melde-Nr.	Bezeichnung	Einheit	1994	1995	1996	1996 Anzahl Unternehmen
1	2	3	4	5	6	7
3110 50 350	-- Andere Gleichrichter	1000 St 1000 DM	-	153 355 348	131 302 743	17
3110 50 530	- Wechselrichter - mit einer Leistung von 7,5 kVA oder weniger	1000 St 1000 DM	-	242 233 714	242 235 877	28
3110 50 550	-- mit einer Leistung von mehr als 7,5 kVA	1000 St 1000 DM	-	279 1 021 947	333 1 083 524	28
3110 50 730	- Andere Stromrichter - Netzgeräte, Schaltnetzteile	1000 St 1000 DM	-	7 693 539 121	589 461	56
3110 50 750	-- Andere Stromrichter	1000 St 1000 DM	-	423 122 607	134 956	21
3110 50 800	- Andere Drossel- und Selbstinduktionsspulen	1000 St 1000 DM	-	1 505 567 816 676	1 565 487 871 261	70
3110 61 030	Teile für Elektromotoren, elektrische Generatoren, Stromerzeugungsaggregate und elektrische rotierende Umformer - für Elektromotoren und elektrische Generatoren	1000 DM	-	898 514	794 267	86
3110 61 050	- für Stromerzeugungsaggregate und elektrische rotierende Umformer	1000 DM	-	22 877	25 041	9
3110 62 030	Teile für Transformatoren, Drossel- u.a. Selbstinduktionsspulen und Stromrichter - Ferritkerne für Transformatoren und Selbstinduktionsspulen	kg 1000 DM	-	12 020 165 102 967	7 968 228 82 041	11
3110 62 050	- Andere Teile für Transformatoren und Selbstinduktionsspulen	1000 DM	-	219 413	254 000	31
3110 62 070	- Teile für Stromrichter	1000 DM	-	93 439	97 002	20
3110 91 000	Installation von Elektromotoren, Generatoren und Transformatoren	1000 DM	-	1 238 514	1 352 886	59
3110 92 000	Reparatur und Instandhaltung von Elektromotoren, Generatoren und Transformatoren	1000 DM	-	826 086	805 518	177
3120 10 100	Elektrische Geräte zum Schließen, Unterbrechen, Schützen oder Verbinden von elektrischen Stromkreisen, für eine Spannung von mehr als 1000 V - Sicherungen für eine Spannung von mehr als 1 000 V	St 1000 DM	-	308 309 17 897	206 073 13 832	5
3120 10 300	- Leistungsschalter - für eine Spannung von weniger als 72,5 kV	St 1000 DM	-	19 294 208 311	22 802 232 809	6
3120 10 400	-- für eine Spannung von 72,5 kV oder mehr	St 1000 DM	-	2 305 273 429	3 214 402 898	4
3120 10 530	- Trennschalter sowie Ein- und Ausschalter - für eine Spannung von weniger als 72,5 kV	St 1000 DM	-	175 727 118 292	145 911 105 414	9
3120 10 550	-- für eine Spannung von 72,5 kV oder mehr	St 1000 DM	-	2 413 54 298	2 058 39 579	3
3120 10 700	- Überspannungsableiter, Spannungsbegrenzer und Wanderwellenausgleicher, für eine Spannung von mehr als 1 000 V	St 1000 DM	-	310 800 53 657	231 564 54 693	8
3120 10 900	- Andere Geräte zum Schließen, Unterbrechen, Schützen oder Verbinden von elektrischen Stromkreisen, für eine Spannung von mehr als 1 000 V	St 1000 DM	-	1 605 899 456 593	2 021 364 529 835	12
3120 21 330	Sicherungen für eine Spannung von 1 000 V oder weniger - für eine Stromstärke von 10 A oder weniger -- Feinsicherungen	1000 St 1000 DM	-	663 672 90 579	454 124 82 014	12
3120 21 350	-- Steckbare Sicherungen	1000 St 1000 DM	-	.	.	6
3120 21 370	-- Andere Sicherungen - für eine Stromstärke von mehr als 10 A bis 63 A	1000 St 1000 DM	-	.	4 831 1 930	4
3120 21 530	-- Steckbare Sicherungen	1000 St 1000 DM	-	56 758 10 837	.	6

5 Produktion nach Güterarten - Deutschland

Melde-Nr.	Bezeichnung	Einheit	1994	1995	1996	1996 Anzahl Unternehmen
1	2	3	4	5	6	7
3120 21 550	- - Andere Sicherungen	1000 St 1000 DM	-	138 791 96 397	189 899 107 555	14
3120 21 700	- für eine Stromstärke von mehr als 63 A	1000 St 1000 DM	-	51 432 71 841	54 444 74 233	10
	Leistungsschalter für eine Spannung von 1 000 V oder weniger					
	- für eine Stromstärke von 63 A oder weniger					
3120 22 330	- - Leistungsschutzschalter	1000 St 1000 DM	-	39 029 568 531	39 580 540 639	20
3120 22 350	- - Andere Leistungsschalter	1000 St 1000 DM	-	8 181 485 185	7 434 453 347	11
	- für eine Stromstärke von mehr als 63 A					
3120 22 530	- - Installationsschutzschalter	1000 St 1000 DM	-	24 535 282 690	18 647 235 308	7
3120 22 550	- - Gekapselte Leistungsschalter	1000 St 1000 DM	-	149 54 984	.	4
3120 22 570	- - Offene Leistungsschalter	1000 St 1000 DM	-	17 105 751	.	4
	Andere Geräte zum Schützen von elektrischen Stromkreisen für eine Spannung von 1 000 V oder weniger					
3120 23 300	- für eine Stromstärke von 16 A oder weniger	St 1000 DM	-	25 182 135 134 485	31 363 366 140 127	11
3120 23 500	- für eine Stromstärke von mehr als 16 A bis 125 A	St 1000 DM	-	10 197 442 267 130	10 412 188 237 707	10
3120 23 700	- für eine Stromstärke von mehr als 125 A	St 1000 DM	-	.	69 806	3
	Relais					
	- für eine Spannung von 60 V oder weniger					
3120 24 330	- - für eine Stromstärke von 2 A oder weniger	1000 St 1000 DM	-	54 206 249 612	61 348 220 042	27
3120 24 350	- - für eine Stromstärke von mehr als 2 A (z.B. Fernmelderelais)	1000 St 1000 DM	-	59 710 147 919	58 717 141 582	11
	- Andere Relais für eine Spannung von mehr als 60 V bis 1 000 V					
3120 24 510	- - für eine Stromstärke von mehr als 2 A bis 16 A (ohne Zeit- und Meßrelais)	1000 St 1000 DM	-	34 784 396 183	34 010 408 476	26
3120 24 530	- - für eine Stromstärke von mehr als 16 A bis 125 A (ohne Zeit- und Meßrelais)	1000 St 1000 DM	-	12 103 242 630	14 294 245 800	13
3120 24 550	- - für eine Stromstärke von mehr als 125 A (ohne Zeit- und Meßrelais)	1000 St 1000 DM	-	595 95 577	463 101 916	9
3120 24 570	- - Zeitrelais	1000 St 1000 DM	-	4 250 134 599	3 392 118 527	23
3120 24 590	- - Meßrelais	1000 St 1000 DM	-	1 478 324 128	1 279 300 317	18
	Andere Schalter (Ein-, Aus- oder Umschalter für Gebäudeinstallation), für eine Spannung von 1 000 V oder weniger					
3120 25 010	- Schalter, Trenner für Hauptstromkreise	1000 St 1000 DM	-	48 043 360 509	54 245 348 559	40
3120 25 020	- Schalter für Steuer- und Hilfsstromkreise	1000 St 1000 DM	-	171 424 728 505	159 383 722 239	37
3120 25 030	- Schalter für elektronische Anwendung	1000 St 1000 DM	-	248 600 320 457	227 214 320 038	33
3120 25 040	- Schalter für industrielle Anwendung	1000 St 1000 DM	-	27 928 706 603	26 367 721 442	38
3120 25 050	- Elektromechanische Geräteschalter	1000 St 1000 DM	-	229 327 688 764	202 617 627 418	25
3120 25 060	- Elektronische Geräteschalter	1000 St 1000 DM	-	24 503 208 658	30 692 197 736	16
3120 25 070	- Elektromechanische Installationsschalter	1000 St 1000 DM	-	91 106 439 643	84 103 413 436	27
3120 25 080	- Elektronische Installationsschalter	1000 St 1000 DM	-	4 385 166 085	3 941 159 139	11

5 Produktion nach Güterarten - Deutschland

Melde-Nr.	Bezeichnung	Einheit	1994	1995	1996	1996 Anzahl Unternehmen
1	2	3	4	5	6	7
3120 25 090	- Programmierbare Schalter (z.B. Zeitschalter)	1000 St 1000 DM	- -	7 669 141 752	7 826 137 120	10
3120 26 030	Lampenfassungen für eine Spannung von 1 000 V oder weniger - Glühlampenfassungen	1000 St 1000 DM	- -	140 469 111 283	140 088 104 774	14
3120 26 050	- Fassungen für Leuchtstofflampen	1000 St 1000 DM	- -	339 104 95 580	350 623 92 142	5
3120 27 100	Steckvorrichtungen u.a. Geräte zum Schließen, Unterbrechen, Schützen oder Verbinden von elektrischen Stromkreisen, a.n.g., für eine Spannung von 1 000 V oder weniger - Steckvorrichtungen für Koaxialkabel	1000 St 1000 DM	- -	204 395 253 178	209 562 303 161	24
3120 27 300	- Steckvorrichtungen für gedruckte Schaltungen	1000 St 1000 DM	- -	1 494 346 520 159	1 603 502 532 756	32
3120 27 510	- Andere Stecker und Steckvorrichtungen - Stecker und Installationssteckdosen, für industrielle Anwendung	1000 St 1000 DM	- -	30 018 221 990	31 054 219 526	27
3120 27 520	- - Stecker für häusliche Anwendung	1000 St 1000 DM	- -	151 827 180 355	152 977 176 820	20
3120 27 530	- - Installationssteckdosen für häusliche Anwendung	1000 St 1000 DM	- -	138 591 470 509	127 579 455 789	29
3120 27 550	- - Rundsteckverbinder	1000 St 1000 DM	- -	256 957 217 731	266 061 228 891	12
3120 27 560	- - Rechtecksteckverbinder	1000 St 1000 DM	- -	544 773 406 252	638 190 437 616	21
3120 27 570	- - Steckverbinder für Lichtwellenleiter	1000 St 1000 DM	- -	10
3120 27 580	- - Andere Steckverbinder	1000 St 1000 DM	- -	5 474 114 690 478	5 910 688 740 773	30
3120 27 630	- Vorgefertigte Schienenverteilungen für elektrische Leitungen - für die Gebäudeinstallation	1000 St 1000 DM	- -	- -	- -	-
3120 27 650	- - für die industrielle Anwendung	1000 St 1000 DM	- -	8
3120 27 700	- Verbindungs- und Kontaktelemente, für Drähte und Kabel	1000 St 1000 DM	- -	3 674 911 1 553 079	3 702 388 1 472 910	39
3120 27 800	- Andere Geräte zum Schließen, Unterbrechen, Schützen oder Verbinden von elektrischen Stromkreisen, für eine Spannung von 1 000 V oder weniger, a.n.g.	1000 St 1000 DM	- -	1 540 799 1 034 161	1 560 397 1 103 074	81
3120 31 300	Tafeln, Felder, Konsolen, Pulte, Schränke zum elektrischen Schalten oder Steuern oder für die Stromverteilung, für eine Spannung von 1 000 V oder weniger - Steuerschränke für numerische Steuerungen mit eingebauter automatischer Datenverarbeitungsmaschine	St 1000 DM	- -	239 484 409 967	229 225 447 485	46
3120 31 500	- Speicherprogrammierbare Steuerungen	St 1000 DM	- -	5 057 869 2 927 589	4 995 438 2 948 103	90
3120 31 730	- - Andere Tafeln, Felder, Konsolen u.ä. - Motorschaltzschränke und Energieverteiler	St 1000 DM	- -	847 485 1 802 124	868 488 1 858 229	195
3120 31 750	- - Zählertafeln und Installationsverteiler	St 1000 DM	- -	5 497 717 943 747	4 852 662 838 958	36
3120 31 790	- - Andere Tafeln, Felder, Konsolen u.ä., a.n.g.	St 1000 DM	- -	21 206 923 1 869 243	19 400 886 1 732 188	108
3120 32 030	Tafeln, Felder, Konsolen, Pulte, Schränke zum elektrischen Schalten oder Steuern oder für die Stromverteilung, für eine Spannung von mehr als 1 000 V - für eine Spannung von mehr als 1 000 V bis 72,5 kV	St 1000 DM	- -	1 311 716	1 334 076	50

5 Produktion nach Güterarten - Deutschland

Melde-Nr.	Bezeichnung	Einheit	1994	1995	1996	1996 Anzahl Unternehmen
1	2	3	4	5	6	7
3120 32 050	- für eine Spannung von mehr als 72,5 kV	St 1000 DM	-	665 249	620 955	8
3120 40 300	Teile für Elektrizitätsverteilungs- oder -schalteinrichtungen - Tafeln, Felder, Konsolen, Pulte, Schränke u.a. Träger, nicht mit den zugehörigen Geräten ausgerüstet	St 1000 DM	-	13 888 020 1 329 473	16 360 213 1 371 409	100
3120 40 903	- Zusammengesetzte elektronische Schaltungen (Baugruppen) und andere Teile für Elektrizitätsverteilungs- oder -schalteinrichtungen	1000 DM	-	2 351 116	2 619 392	118
3120 40 905	- - Andere Teile für Elektrizitätsverteilungs- oder -schalteinrichtungen	1000 DM	-	1 567 409	1 636 540	128
3120 91 000	Installation von Elektrizitätsverteilungs- und -schalteinrichtungen	1000 DM	-	2 497 926	2 779 269	187
3120 92 000	Reparatur und Instandhaltung von Elektrizitätsverteilungs- und -schalteinrichtungen	1000 DM	-	391 492	551 944	59
3130 11 300	Isolierte Wickeldrähte - lackiert, emailliert	t 1000 DM	-	499 639	416 101	9
3130 11 500	- Anders Wickeldrähte	t 1000 DM	-	35 970	34 163	5
3130 12 000	Koaxialkabel und andere koaxiale elektrische Leiter, auch mit Anschlußstücken versehen oder dafür vorbereitet, Daten- und Steuerkabel	t 1000 DM	-	23 677 302 427	23 151 278 491	30
3130 13 300	Andere elektrische Leiter, auch mit Anschlußstücken versehen oder dafür vorbereitet (ohne Kabelsätze für Beförderungsmittel), für eine Spannung von 1 000 V oder weniger - für die Fernmeldetechnik, für eine Spannung von 80 V oder weniger	t 1000 DM	-	75 961 755 725	71 448 654 233	21
3130 13 500	- für andere Zwecke, für eine Spannung von 80 V oder weniger (z.B. Daten- und Steuerkabel)	t 1000 DM	-	35 968 538 198	42 582 547 739	29
3130 13 730	- für eine Spannung von mehr als 80 V bis 1 000 V, auch mit Anschlußstücken versehen	t 1000 DM	-	145 007 639 426	148 639 651 164	17
3130 13 750	- - für eine Spannung von mehr als 80 V bis unter 1 000 V	t 1000 DM	-	359 000 2 100 293	322 531 1 941 918	66
3130 14 000	Elektrische Leiter für eine Spannung von mehr als 1 000 V	t 1000 DM	-	190 738 1 140 269	161 185 1 014 214	25
3130 15 030	Kabel aus einzeln umhüllten optischen Fasern für die Informationsübertragung - Fernmeldekabel	kg 1000 DM	-	12 225 808 552 133	15 913 566 631 093	12
3130 15 050	- Daten- und Steuerkabel	kg 1000 DM	-	325 621 29 333	654 488 63 359	8
3140 11 110	Primärelemente und -batterien mit einem Rauminhalt von 300 cm ³ oder weniger - Mangandioxidelemente und -batterien - Alkalische Rundzellen	1000 St 1000 DM	-	.	.	2
3140 11 120	- - Alkalische Knopfzellen	1000 St 1000 DM	-	.	.	1
3140 11 130	- - Andere alkalische Mangandioxidelemente und -batterien	1000 St 1000 DM	-	-	-	-
3140 11 150	- - Andere Rundzellen	1000 St 1000 DM	-	-	-	-
3140 11 170	- - Andere Knopfzellen	1000 St 1000 DM	-	-	-	-

5 Produktion nach Güterarten - Deutschland

Melde-Nr.	Bezeichnung	Einheit	1994	1995	1996	1996 Anzahl Unternehmen
1	2	3	4	5	6	7
3140 11 190	-- Andere Mangandioxid-elemente und -batterien	1000 St 1000 DM	-	.	.	1
	- Quecksilberoxid-elemente und -batterien		-	.	.	
3140 11 230	-- Rundzellen	1000 St 1000 DM	-	-	-	-
3140 11 250	-- Knopfzellen	1000 St 1000 DM	-	-	-	-
3140 11 270	-- Andere Quecksilberoxid-elemente und -batterien	1000 St 1000 DM	-	-	-	-
	- Silberoxid-elemente und -batterien		-	-	-	-
3140 11 330	-- Rundzellen	1000 St 1000 DM	-	-	-	-
3140 11 350	-- Knopfzellen	1000 St 1000 DM	-	-	-	-
3140 11 370	-- Andere Silberoxid-elemente und -batterien	1000 St 1000 DM	-	.	.	1
	- Lithiumelemente und -batterien; Luft-Zink-Elemente und -batterien		-	.	.	
	- Lithiumelemente und -batterien, -- Rundzellen	1000 St 1000 DM	-	11 616 66 974	9 387 57 256	3
3140 11 520	-- Knopfzellen	1000 St 1000 DM	-	.	.	1
3140 11 530	-- Andere Lithiumelemente und -batterien	1000 St 1000 DM	-	-	-	-
	-- Luft-Zink-Elemente und -batterien		-	-	-	-
3140 11 550	-- Rundzellen	1000 St 1000 DM	-	-	-	-
3140 11 560	-- Knopfzellen	1000 St 1000 DM	-	-	-	-
3140 11 580	-- Andere Luft-Zink-Elemente und -batterien	1000 St 1000 DM	-	-	-	-
	- Andere elektrische Primärelemente und -batterien		-	-	-	-
3140 11 730	-- Rundzellen	1000 St 1000 DM	-	.	-	-
3140 11 750	-- Knopfzellen	1000 St 1000 DM	-	-	-	-
3140 11 790	-- Andere elektrische Primärelemente und -batterien (ohne Knopf- und Rundzellen)	1000 St 1000 DM	-	.	-	-
	Primärelemente und -batterien mit einem Rauminhalt von mehr als 300 cm ³		-	.	-	-
3140 12 100	- Alkalische Mangandioxid-elemente und -batterien	St 1000 DM	-	-	-	-
3140 12 200	- Andere Mangandioxid-elemente und -batterien	St 1000 DM	-	-	-	-
3140 12 300	- Quecksilberoxid-elemente und -batterien	St 1000 DM	-	-	-	-
3140 12 500	- Silberoxid-elemente und -batterien	St 1000 DM	-	.	.	1
3140 12 600	- Lithiumelemente und -batterien	St 1000 DM	-	.	.	1
3140 12 700	- Luft-Zink-Elemente und -batterien	St 1000 DM	-	-	-	-
3140 12 800	- Andere elektrische Primärelemente und -batterien	St 1000 DM	-	-	-	-
3140 13 000	Teile für Primärelemente und -batterien	1000 DM	-	.	.	1
	Blei-Akkumulatoren zum Starten von Kolbenverbrennungsmotoren		-	.	.	
	- mit einem Gewicht von 5 kg oder weniger		-	.	.	
3140 21 100	-- mit flüssigem Elektrolyt	St 1000 DM	-	.	.	3
3140 21 300	-- mit festem Elektrolyt	St 1000 DM	-	-	-	-
	- mit einem Gewicht von mehr als 5 kg		-	-	-	-
3140 21 500	-- mit flüssigem Elektrolyt	St 1000 DM	-	.	.	9
3140 21 700	-- mit festem Elektrolyt	St 1000 DM	-	.	.	2

5 Produktion nach Güterarten - Deutschland

Melde-Nr.	Bezeichnung	Einheit	1994	1995	1996	1996 Anzahl Unternehmen
1	2	3	4	5	6	7
	Andere Blei-Akkumulatoren (ohne Starterbatterien)					
3140 22 100	- - Antriebsakkumulatoren mit flüssigem Elektrolyt	Anzahl Zellen 1000 DM	- -	1 524 185 349 557	1 540 517 324 223	9
3140 22 300	- - mit festem Elektrolyt	Anzahl Zellen 1000 DM	- -	227 249 42 250	214 264 40 656	3
3140 22 530	- - Andere Blei-Akkumulatoren mit flüssigem Elektrolyt	Anzahl Zellen 1000 DM	- -	755 188 133 714	713 265 139 016	7
3140 22 550	- - Ortsfeste Blei-Akkumulatoren	Anzahl Zellen 1000 DM	- -	.	14 191	3
3140 22 730	- - Andere Blei-Akkumulatoren mit festem Elektrolyt	Anzahl Zellen 1000 DM	- -	.	129 580	4
3140 22 750	- - Ortsfeste Blei-Akkumulatoren	Anzahl Zellen 1000 DM	- -	-	-	-
	Nickel-Cadmium-Akkumulatoren; Nickel-Eisen-Akkumulatoren; andere Akkumulatoren					
3140 23 100	- - Gasdichte Nickel-Cadmium-Akkumulatoren	St 1000 DM	- -	.	.	4
3140 23 300	- - Andere Nickel-Cadmium-Antriebsakkumulatoren	Anzahl Zellen 1000 DM	- -	.	.	2
3140 23 530	- - Andere Nickel-Cadmium-Akkumulatoren	Anzahl Zellen 1000 DM	- -	240 302 28 439	256 752 30 320	3
3140 23 550	- - Ortsfeste Nickel-Cadmium-Akkumulatoren	Anzahl Zellen 1000 DM	- -	.	108 023 20 449	3
3140 23 700	- - Anders Nickel-Cadmium-Akkumulatoren	St 1000 DM	- -	.	.	1
3140 23 830	- - Nickel-Hybrid-Akkumulatoren; andere Akkumulatoren	St 1000 DM	- -	-	.	1
3140 23 850	- - Nickel-Hybrid-Akkumulatoren	St 1000 DM	- -	-	-	-
	Teile für elektrische Akkumulatoren (einschl. Separatoren)					
3140 24 300	- - Platten	kg 1000 DM	- -	-	.	2
3140 24 500	- - Scheider (Separatoren)	kg 1000 DM	- -	.	.	1
3140 24 930	- - Andere Teile Gehäuse	kg 1000 DM	- -	.	1 383 455 17 103	4
3140 24 950	- - Andere Teile (ohne Gehäuse)	1000 DM	-	.	1 547	3
3150 11 000	Innenverspiegelte Scheinwerferlampen	St 1000 DM	- -	.	.	2
	Wolfram-Halogen-Glühlampen (ohne Ultraviolett- und Infrarotlampen)					
3150 12 300	- - Wolfram-Halogen-Lichtwurf Lampen	1000 St 1000 DM	- -	24 775 106 320	27 737 101 615	5
3150 12 500	- - Wolfram-Halogen-Glühlampen für Kraftfahrzeuge und andere Kraftfahrzeuge	1000 St 1000 DM	- -	145 557 312 468	154 947 314 167	3
3150 12 930	- - Andere Wolfram-Halogen-Glühlampen für eine Spannung von mehr als 100 V	1000 St 1000 DM	- -	14 154 61 111	13 838 55 043	4
3150 12 950	- - für eine Spannung von 100 V oder weniger	1000 St 1000 DM	- -	82 688 192 390	88 953 169 021	7
3150 13 000	Andere Glühlampen mit einer Leistung von 200 W oder weniger u. für eine Spannung von mehr als 100 V	1000 St 1000 DM	- -	.	186 853	8
3150 14 300	Andere Glühlampen - Lichtwurf Lampen	1000 St 1000 DM	- -	1 253 9 647	1 142 7 817	5
3150 14 500	- - Scheinwerferlampen für Kraftfahrzeuge und andere Kraftfahrzeuge	1000 St 1000 DM	- -	.	.	2
3150 14 700	- - Andere Glühlampen für Kraftfahrzeuge und andere Kraftfahrzeuge	1000 St 1000 DM	- -	.	.	4

5 Produktion nach Güterarten - Deutschland

Melde-Nr.	Bezeichnung	Einheit	1994	1995	1996	1996 Anzahl Unternehmen
1	2	3	4	5	6	7
3150 14 930	- Andere Glühlampen - - für eine Spannung von mehr als 100 V	1000 St 1000 DM	- -	. .	2 292	4
3150 14 950	- - für eine Spannung von 100 V oder weniger	1000 St 1000 DM	- -	56 596 48 303	55 096 51 514	12
3150 15 100	Entladungslampen; Ultraviolett- und Infrarotlampen; Bogenlampen - Glühkathoden-Leuchtstofflampen mit zwei Lampensockeln (ohne Ultraviolettlampen)	1000 St 1000 DM	- -	5
3150 15 300	- Andere Glühkathoden-Leuchtstoff- lampen (ohne Ultraviolettlampen)	1000 St 1000 DM	- -	4
3150 15 510	- Andere Entladungslampen (ohne Ultraviolettlampen) - - Verbundlampen	1000 St 1000 DM	- -	2
3150 15 530	- - Quecksilberdampflampen	1000 St 1000 DM	- -	. 121 009	. .	3
3150 15 550	- - Natriumdampflampen mit U-förmiger Entladungsröhre	1000 St 1000 DM	- -	- -	- -	-
3150 15 570	- - Andere Natriumdampflampen	1000 St 1000 DM	- -	. .	46 815	3
3150 15 590	- - Andere Entladungslampen, a.n.g.	1000 St 1000 DM	- -	172 783 53 538	184 721 52 320	15
3150 15 700	- Ultraviolett- und Infrarotlampen; Bogenlampen	1000 St 1000 DM	- -	4 124 111 759	4 039 102 410	8
3150 21 030	Tragbare elektrische Leuchten zum Betrieb mit eigener Stromquelle - Elektrische Notleuchten	St 1000 DM	- -	350 076 104 094	354 437 112 430	8
3150 21 050	- Andere tragbare Leuchten	St 1000 DM	- -	3 092 860 81 357	2 852 830 68 098	9
3150 22 030	Elektrische Tisch-, Schreibtisch-, Nachtisch- oder Stehleuchten (ohne Strahler) - für Glühlampen	St 1000 DM	- -	2 668 751 168 598	2 228 340 146 706	37
3150 22 050	- für Entladungslampen	St 1000 DM	- -	23 296 8 756	20 371 7 797	6
3150 22 090	- für andere Lampen	St 1000 DM	- -	1 730 483 110 751	1 664 442 110 544	21
3150 23 000	Nichtelektrische Beleuchtungskörper	St 1000 DM	- -	3
3150 24 000	Werbeleuchten, Leuchtschilder, beleuchtete Namensschilder u.dgl.	St 1000 DM	- -	969 936 326 716	707 467 322 378	72
3150 25 310	Lüster und andere elektrische Decken- und Wandleuchten - Lüster und andere elektrische Decken- und Wandleuchten - - Wohnraum- und Repräsentativ- leuchten (ohne Strahler) - - - für Glühlampen	St 1000 DM	- -	13 777 884 463 033	14 444 448 470 289	54
3150 25 320	- - - für Halogenlampen	St 1000 DM	- -	3 317 898 234 097	3 126 049 229 148	23
3150 25 330	- - - für Kompaktleuchtstoff- lampen	St 1000 DM	- -	696 808 73 443	681 258 71 018	11
3150 25 340	- - - für andere Lampen	St 1000 DM	- -	1 029 372 84 658	698 973 59 292	16
3150 25 470	- - Strahler - - - für Glühlampen	St 1000 DM	- -	1 678 936 82 113	1 527 959 80 589	11
3150 25 480	- - - für andere Lampen	St 1000 DM	- -	2 113 865 132 008	1 398 525 110 571	18
3150 25 530	- - Industrielleuchten für höhere Schutzart von mehr als IP 20, - - - für Glühlampen	St 1000 DM	- -	66 711	67 947	8
3150 25 550	- - - für Leuchtstofflampen	St 1000 DM	- -	4 715 515 510 380	4 393 814 466 666	27
3150 25 590	- - - für andere Lampen	St 1000 DM	- -	37 726	34 351	5

5 Produktion nach Güterarten - Deutschland

Melde-Nr.	Bezeichnung	Einheit	1994	1995	1996	1996 Anzahl Unternehmen
1	2	3	4	5	6	7
3150 25 630	-- Büroleuchten -- für Glühlampen	St 1000 DM	-	41 143 2 698	115 581 7 596	4
3150 25 650	-- für Kompaktleuchtstoff- lampen	St 1000 DM	-	505 746 65 199	539 502 74 313	16
3150 25 670	-- für andere Leuchtstofflampen	St 1000 DM	-	3 942 624 543 122	4 178 682 526 242	20
3150 25 690	-- für andere Lampen	St 1000 DM	-	859 028 58 687	53 433	9
3150 25 710	-- Notbeleuchtungen	St 1000 DM	-	73 449 6 577	63 001 7 424	5
3150 25 790	-- Andere elektrische Decken- und Wandleuchten	St 1000 DM	-	14 340 325 543 617	12 783 307 499 966	52
3150 31 000	Blitzlampen, Blitzwürfel u.dgl., für fotografische Zwecke	St 1000 DM	-	.	.	1
3150 32 000	Elektrische Beleuchtung für Weihnachtsbäume	St 1000 DM	-	691 838 15 010	1 167 715 14 147	5
3150 33 030	Scheinwerfer - für Glühlampen	St 1000 DM	-	188 245 25 881	186 299 25 348	11
3150 33 050	- für andere Lampen	St 1000 DM	-	138 384 42 897	140 756 40 327	15
3150 34 330	Andere elektrische Beleuchtungskörper - Elektrische Beleuchtungskörper für die Bühnenbeleuchtung; Außenleuchten für Haus und Garten - Elektrische Beleuchtungskörper für die Bühnenbeleuchtung	St 1000 DM	-	35 709	262 581 41 900	7
3150 34 350	-- Außenleuchten für Haus und Garten -- für Glühlampen	St 1000 DM	-	790 288 84 350	695 270 76 787	15
3150 34 370	-- für andere Lampen	St 1000 DM	-	340 824 82 735	321 106 80 464	8
3150 34 410	-- Straßenleuchten -- Dekorative Straßenleuchten für Fußgängerzonen -- für Glühlampen	St 1000 DM	-	95 856 29 633	66 084 26 117	9
3150 34 420	-- für Leuchtstofflampen	St 1000 DM	-	102 977 34 424	57 562 20 996	9
3150 34 430	-- für andere Lampen	St 1000 DM	-	225 198 113 244	280 106 119 298	15
3150 34 440	-- Andere Straßenleuchten -- Glühlampen	St 1000 DM	-	17 990 7 413	11 163 3 222	4
3150 34 450	-- für Leuchtstofflampen	St 1000 DM	-	26 219 8 276	23 104 7 461	9
3150 34 460	-- für Hochdruck- Natriumdampflampen	St 1000 DM	-	239 924 77 732	200 826 62 520	11
3150 34 470	-- für Niederdruck- Natriumdampflampen	St 1000 DM	-	7 202 6 524	.	5
3150 34 480	-- für andere Lampen	St 1000 DM	-	38 638	516 193 43 517	13
3150 34 530	-- Andere Leuchten -- Tunnelbeleuchtung	St 1000 DM	-	16 312 7 183	.	5
3150 34 550	-- Signal- und Befeuerungsleuchten, für Straßen-, Wasser- und Luftverkehr	St 1000 DM	-	440 096 26 250	410 055 15 851	8
3150 34 590	-- Andere Leuchten (z.B. Leuchten für Sportplätze, Flutlicht, Bahnhofsleuchten)	St 1000 DM	-	2 252 674 82 786	1 304 866 80 775	24
3150 41 000	Teile für elektrische Glühlampen und Entladungslampen (einschl. innenverspiegelter Scheinwerferlampen und Ultraviolett- und Infrarotlampen; Bogenlampen)	1000 DM	-	132 482	130 260	16
3150 42 300	Teile für Beleuchtungsgeräte - Teile für tragbare elektrische Leuchten zum Betrieb mit eigener Stromquelle	1000 DM	-	61 588	61 942	11
3150 42 530	- Teile für Leuchten und für andere Beleuchtungsgeräte -- Stromschienen für elektrische Leuchten und Teile dafür	1000 DM	-	60 091	64 000	12

5 Produktion nach Güterarten - Deutschland

Melde-Nr.	Bezeichnung	Einheit	1994	1995	1996	1996 Anzahl Unternehmen
1	2	3	4	5	6	7
3150 42 550	-- Lampenschirme aus Papier oder Pappe	St 1000 DM	-	1 044 979 23 616	918 704 19 633	4
3150 42 570	-- Andere Teile für andere Beleuchtungsgeräte	1000 DM	-	201 433	207 233	45
3161 10 030	Zündkabelsätze und andere Kabelsätze für Beförderungsmittel - für Kraftfahrzeuge	t 1000 DM	-	129 263 2 868 123	125 455 2 912 861	46
3161 10 050	- für andere Beförderungsmittel	t 1000 DM	-	4 558 165 225	4 335 161 901	12
3161 21 330	Zündkerzen, Magnetzünd-, Lichtmagnetzünd-, Schwungmagnetzünd-, Zündverteiler, Zündspulen - Zündkerzen - für Fahrzeuge (ohne Automobile)	1000 St 1000 DM	-	-	-	-
3161 21 350	-- für Automobile	1000 St 1000 DM	-	.	.	1
3161 21 370	-- für feststehende Verbrennungsmotoren	1000 St 1000 DM	-	-	-	-
3161 21 530	- Magnetzünd-, Lichtmagnetzünd-, Schwungmagnetzünd- - für Fahrzeuge (ohne Automobile)	kg 1000 DM	-	40 467	29 448	3
3161 21 550	-- für Automobile	kg 1000 DM	-	.	.	1
3161 21 570	-- für feststehende Verbrennungsmotoren	kg 1000 DM	-	.	.	1
3161 21 730	- Zündverteiler; Zündspulen - für Fahrzeuge (ohne Automobile)	kg 1000 DM	-	.	.	1
3161 21 750	-- für Automobile	kg 1000 DM	-	4 444 663 335 913	3 933 642 329 448	3
3161 21 770	-- für feststehende Verbrennungsmotoren	kg 1000 DM	-	.	.	1
3161 22 330	Anlasser und Licht-Anlasser, andere Lichtmaschinen sowie andere Apparate und Vorrichtungen, für Verbrennungsmotoren - Anlasser und Licht-Anlasser - für Fahrzeuge (ohne Automobile)	kg 1000 DM	-	.	.	1
3161 22 350	-- für Automobile	kg 1000 DM	-	45 959 778	40 645 367	5
3161 22 370	-- für feststehende Verbrennungsmotoren	kg 1000 DM	-	-	-	-
3161 22 530	- Andere Lichtmaschinen - für Fahrzeuge (ohne Automobile)	kg 1000 DM	-	.	.	1
3161 22 550	-- für Automobile	kg 1000 DM	-	.	1 889 113	3
3161 22 570	-- für feststehende Verbrennungsmotoren	kg 1000 DM	-	-	-	-
3161 22 730	- Andere Apparate und Vorrichtungen, für Verbrennungsmotoren - für Verbrennungsmotoren (ohne für Verbrennungsmotoren für Automobile)	kg 1000 DM	-	-	.	1
3161 22 750	-- für Verbrennungsmotoren für Automobile (ohne Glühkerzen)	kg 1000 DM	-	.	.	2
3161 22 770	-- Glühkerzen für Verbrennungsmotoren für Automobile	kg 1000 DM	-	-	-	-
3161 23 100	Elektrische Beleuchtungs- und Signalgeräte, Scheibenwischer u.ä., für Fahrzeuge - Beleuchtungs- und Sichtsignalgeräte für Fahrräder	St 1000 DM	-	.	.	2
3161 23 300	- Andere Beleuchtungs- und Sichtsignalgeräte	t 1000 DM	-	48 328 1 680 108	50 948 1 816 553	15
3161 23 500	- Hörsignalgeräte für Kraftfahrzeuge oder Fahrräder	t 1000 DM	-	.	15 569	4

5 Produktion nach Güterarten - Deutschland

Melde-Nr.	Bezeichnung	Einheit	1994	1995	1996	1996 Anzahl Unternehmen
1	2	3	4	5	6	7
3161 23 700	- Scheibenwischer, Scheibenentfroster und Vorrichtungen gegen das Beschlagen der Fensterscheiben	t 1000 DM	-	21 794 446 546	20 734 442 847	4
3161 24 300	Teile für elektrische Ausrüstungen für Motoren und Fahrzeuge, a.n.g. - für elektrische Zündapparate, Zündvorrichtungen und Anlasser, Lichtmaschinen, Lade- oder Rückstromschalter	1000 DM	-	.	.	28
3161 24 530	- für elektrische Beleuchtungs- und Signalgeräte, Scheibenwischer, Scheibenentfroster und Vorrichtungen gegen das Beschlagen der Scheiben - - für Kraftfahrzeuge	1000 DM	-	2 084 985	2 115 814	32
3161 24 550	- - für elektrische Beleuchtungs- und Signalgeräte, für Fahrräder	1000 DM	-	.	.	1
3162 11 100	Elektrische Verkehrssignal-, -sicherungs-, -überwachungs- und -steuergeräte; elektrische Hör- und Sichtsignalgeräte (ohne Beleuchtungs- und Signalgeräte für Fahrzeuge) - Elektrische Verkehrssignal-, -sicherungs-, -überwachungs- und -steuerungsgeräte - - für Schienenwege u.dgl.	1000 DM	-	534 083	547 422	17
3162 11 300	- - für Straßen, Binnenwasserstraßen, Parkplätze, Hafenanlagen u.ä.	kg 1000 DM	-	3 313 534 243 902	2 887 630 248 570	16
3162 11 530	- Einbruchs- oder Diebstahlalarmgeräte, Feuermelder u.ä. Geräte (Hör- und Sichtsignalgeräte) - - für Fahrzeuge (ohne für Automobile)	kg 1000 DM	-	240 940 70 932	170 995 63 694	7
3162 11 550	- - für Automobile	kg 1000 DM	-	11 960 440 426 683	1 650 832 437 738	6
3162 11 570	- - Andere Einbruchs- oder Diebstahlalarmgeräte, Feuermelder u.ä. Geräte	kg 1000 DM	-	6 872 534 573 039	15 576 454 522 455	23
3162 11 730	- Anzeigetafeln mit Flüssigkristallanzeige (LCD) oder Leuchtdiodenanzeige (LED) - - mit Flüssigkristallanzeige (LCD)	kg 1000 DM	-	.	.	3
3162 11 750	- - mit Leuchtdiodenanzeige (LED)	kg 1000 DM	-	48 335 11 260	91 577 16 363	7
3162 11 900	- Andere Hör- und Sichtsignalgeräte	kg 1000 DM	-	1 947 673 164 397	2 368 897 209 652	32
3162 12 100	Dauermagnete; elektromagnetische Vorrichtungen - Dauermagnete aus Metall	kg 1000 DM	-	3 651 690 217 375	5 622 106 234 993	9
3162 12 300	- Andere Dauermagnete (z.B. aus agglomeriertem Ferrit)	kg 1000 DM	-	.	.	2
3162 12 500	- Elektromagnetische Kupplungen und Bremsen	St 1000 DM	-	10 733 766 365 242	8 381 595 341 635	30
3162 12 700	- Elektromagnetische Hebeköpfe	St 1000 DM	-	.	.	2
3162 12 900	- Andere elektromagnetische Vorrichtungen und Teile dafür	kg 1000 DM	-	4 136 18 639 440 682 028	.	29
3162 13 300	Elektrische Maschinen, Apparate und Geräte mit eigener Funktion - Teilchenbeschleuniger	kg 1000 DM	-	-	-	-
3162 13 500	- Signalgeneratoren	kg 1000 DM	-	.	621 842 47 983	11
3162 13 730	- Maschinen, Apparate und Geräte, für die Galvanotechnik, Elektrolyse oder Elektrophorese - - für die Galvanotechnik	kg 1000 DM	-	3 062 353 126 961	3 466 827 137 115	21
3162 13 750	- - für die Elektrolyse, Elektrophorese	kg 1000 DM	-	.	.	6

5 Produktion nach Güterarten - Deutschland

Melde-Nr.	Bezeichnung	Einheit	1994	1995	1996	1996 Anzahl Unternehmen
1	2	3	4	5	6	7
3162 13 930	- Andere elektrische Maschinen, Apparate und Geräte mit eigener Funktion, a.n.g. - Rotierende elektrische Maschinen (Tachogeneratoren)	kg 1000 DM	-	-	4 098 144 137 867	10
3162 13 950	- - Andere elektrische Maschinen, Apparate und Geräte mit eigener Funktion, a.n.g.	kg 1000 DM	-	11 995 570 689 707	12 142 658 586 348	69
3162 14 300	Elektrische Isolatoren; Isolierteile für elektrische Maschinen und Geräte oder Installationen; Isolierrohre - Elektrische Isolatoren aus Stoffen aller Art (ohne Glas und Keramik)	t 1000 DM	-	50 793 445 002	47 836 448 326	28
3162 14 500	- Isolierteile (ohne Keramik- und Kunststoffteile) für elektrische Maschinen, Geräte oder Installationen; Isolierrohre und Verbindungsstücke, aus unedlen Metallen, mit Innenisolierung	t 1000 DM	-	7 722 35 747	7 638 33 837	5
3162 15 300	Waren für elektrotechnische Zwecke, aus Graphit oder anderem Kohlenstoff, auch in Verbindung mit Metall - Elektroden für Öfen	t 1000 DM	-	107 311 434 890	121 692 477 314	4
3162 15 500	- Andere Elektroden (z.B. Elektroden für Elektrolyseanlagen)	t 1000 DM	-	.	.	2
3162 15 700	- Kohlebürsten	t 1000 DM	-	2 531 182 263	2 837 185 413	9
3162 15 900	- Heizwiderstände u.a. Waren für elektrotechnische Zwecke, aus Graphit oder anderem Kohlenstoff	t 1000 DM	-	.	.	5
3162 16 300	Teile für sonstige elektrische Ausrüstungen; elektrische Teile für Maschinen, Apparate oder Geräte, a.n.g. - für elektrische Verkehrssignal-, -sicherungs-, -überwachungs- und -steuerungsgeräte für Schienenwege, Straßen, Binnenwasserstraßen, Parkplätze, Hafenanlagen u.ä.	1000 DM	-	89 928	98 041	9
3162 16 500	- für elektrische Hör- und Sichtsignalgeräte (Einbruchs- oder Diebstahlarmanlagen, Feuermelder u.ä. Geräte; Anzeigetafeln)	1000 DM	-	52 036	60 903	9
3162 16 700	- für elektrische Maschinen, Apparate und Geräte mit eigener Funktion	1000 DM	-	413 180	456 579	69
3162 16 900	- Andere elektrische Teile für Maschinen, Apparate oder Geräte, a.n.g.	1000 DM	-	120 971	153 904	27
3162 91 000	Installation von anderen elektrischen Geräten, a.n.g. (ohne elektrische Signaleinrichtungen für Autobahnen, Straßen usw.)	1000 DM	-	1 226 249	1 003 574	128
3162 92 000	Reparatur und Instandhaltung von anderen elektrischen Geräten, a.n.g.	1000 DM	-	506 795	492 845	167
3199 00 000	Veredlung von Erzeugnissen dieser Güterabteilung	1000 DM	-	178 959	174 273	44
3210 11 000	Nachrichtentechnik, Rundfunk- und Fernsehgeräte sowie elektronische Bauelemente Festkondensatoren für Ströme mit 50/60 Hz, mit einer Blindleistung von 0,5 kVar oder mehr (Leistungskondensatoren)	1000 St 1000 DM	-	146 415 191 320	254 241 205 618	14
3210 12 300	Andere Festkondensatoren - Tantalkondensatoren	1000 St 1000 DM	-	.	.	1
3210 12 500	- Aluminium-Elektrolytkondensatoren	1000 St 1000 DM	-	92 721 135 037	74 329 125 825	5
3210 12 730	- Andere Festkondensatoren - - Einschichtige Keramikkondensatoren	1000 St 1000 DM	-	.	.	1

5 Produktion nach Güterarten - Deutschland

Melde-Nr.	Bezeichnung	Einheit	1994	1995	1996	1996 Anzahl Unternehmen
1	2	3	4	5	6	7
3210 12 750	-- Mehrschichtige Keramik Kondensatoren	1000 St 1000 DM	-	.	.	2
3210 12 770	-- Papier- und Kunststoff Kondensatoren	1000 St 1000 DM	-	1 407 387 185 580	588 740 99 157	12
3210 12 790	-- Andere Festkondensatoren, a.n.g.	1000 St 1000 DM	-	73 764	65 580	3
3210 13 000	Drehkondensatoren und andere einstellbare Kondensatoren	1000 St 1000 DM	-	.	.	1
3210 20 200	Elektrische Widerstände (einschl. Rheostaten und Potentiometern) (ohne Heizwiderstände) - Kohlenmasse- und Kohleschichtfestwiderstände	1000 St 1000 DM	-	123 176	.	5
3210 20 350	- Andere Festwiderstände - für eine Leistung von 20 W oder weniger	1000 St 1000 DM	-	10 339 872 163 833	110 833	12
3210 20 370	- für eine Leistung von mehr als 20 W	1000 St 1000 DM	-	54 978 79 066	56 445 80 322	13
3210 20 550	- Draht-Stellwiderstände (einschl. Rheostaten und Potentiometern) - für eine Leistung von 20 W oder weniger	1000 St 1000 DM	-	751 5 748	5 679	7
3210 20 570	- für eine Leistung von mehr als 20 W	1000 St 1000 DM	-	85 3 920	153 3 344	7
3210 20 703	- Andere Stellwiderstände (einschl. Rheostaten und Potentiometern) - für eine Leistung von 20 W oder weniger	1000 St 1000 DM	-	58 337 110 402	48 275 115 972	11
3210 20 705	- für eine Leistung von mehr als 20 W	1000 St 1000 DM	-	16 122	.	8
3210 30 500	Gedruckte Schaltungen - Gedruckte Mehrlegenschaltungen, nur mit Leiterbahnen oder Kontakten darunter zum Absatz bestimmt	1000 St 1000 St 1000 DM	* - -	45 596 802 943	48 748 923 091	57 57
3210 30 750	- Andere gedruckte Schaltungen, nur mit Leiterbahnen oder Kontakten - - starr darunter zum Absatz bestimmt	1000 St 1000 St 1000 DM	* - -	257 921 952 924	234 240 893 815	87 87
3210 30 770	- - flexibel darunter zum Absatz bestimmt	1000 St 1000 St 1000 DM	* - -	102 563 102 563 226 957	112 261 112 261 245 251	29 29
3210 30 900	- Gedruckte Schaltungen mit anderen passiven Elementen darunter zum Absatz bestimmt	1000 St 1000 St 1000 DM	* - -	17 083 39 960	12 182 41 094	8 8
3210 41 350	Kathodenstrahlröhren, Bildaufnahmeröhren für Fernsehkameras, Bildwandler und Bildverstärkeröhren, andere Fotokathodenröhren - Kathodenstrahlröhren - - für Fernsehempfangsgeräte und Videomonitore - - - für mehrfarbiges Bild	St 1000 DM	- -	.	5 043 846 1 153 492	3
3210 41 370	- - - für schwarzweißes oder anderes einfarbiges Bild	St 1000 DM	- -	-	-	-
3210 41 390	- - Andere Kathodenstrahlröhren	St 1000 DM	-	.	.	1
3210 41 500	- Bildaufnahmeröhren für Fernsehkameras; Bildwandler und Bildverstärkeröhren; andere Fotokathodenröhren	St 1000 DM	-	26 590	.	2
3210 42 000	Höchstfrequenzröhren (z.B. Magnetronen, Klystronen, Wanderfeldröhren, Karcinotrone) und andere Elektronenröhren	St 1000 DM	-	7 996 97 561	101 901	3
3210 51 200	Dioden; Transistoren; Thyristoren, Diacs und Triacs - Dioden (ohne Leistungsgleichrichter-, Foto- und Leuchtdioden)	1000 St 1000 DM	-	398 618	.	3
3210 51 300	- Leistungsgleichrichterioden	1000 St 1000 DM	-	131 850	115 940	4

5 Produktion nach Güterarten - Deutschland

Melde-Nr.	Bezeichnung	Einheit	1994	1995	1996	1996 Anzahl Unternehmen
1	2	3	4	5	6	7
3210 51 550	- Transistoren (ohne Fototransistoren) - - mit einer Verlustleistung von weniger als 1 W	1000 St 1000 DM	-	898 873 44 122	606 997	3
3210 51 570	- - mit einer Verlustleistung von 1 W oder mehr	1000 St 1000 DM	-	.	124 061	4
3210 51 700	- Thyristoren, Diacs und Triacs (ohne lichtempfindliche Halbleiterbauelemente)	1000 St 1000 DM	-	4 471 159 062	4 891 146 824	4
3210 52 350	Halbleiterbauelemente; Leuchtdioden; gefaßte oder montierte piezoelektrische Kristalle, Teile dafür - Leuchtdioden; andere lichtempfindliche Halbleiterbauelemente - - Leuchtdioden	1000 St 1000 DM	-	25 135 34 961	23 860 40 931	4
3210 52 370	- - Andere lichtempfindliche Halbleiterbauelemente (z.B. Solarzellen, Fotodioden, Fototransistoren, Fotothyristoren, Fotokoppler)	1000 St 1000 DM	-	54 502	71 956	10
3210 52 500	- Andere Halbleiterbauelemente	1000 St 1000 DM	-	3 876	7 060	6
3210 52 700	- Gefaßte oder montierte piezoelektrische Kristalle	1000 St 1000 DM	-	192 336	174 465	10
3210 60 150	Elektronische integrierte Schaltungen und zusammengesetzte elektronische Mikroschaltungen (Mikrobausteine) - Digitale monolithische integrierte Schaltungen, in MOS-Technik (einschl. BiMOS) - - Scheiben (wafers)	1000 St 1000 DM	-	142 59 013	305 71 970	5
3210 60 170	- - Chips	1000 St 1000 DM	-	84 964 180 049	92 164 121 287	6
3210 60 210	- Dynamische Schreib-Lesespeicher, in MOS-Technik (einschl. BiMOS), RAMs - - mit einer Speicherkapazität von 256 Kbit oder weniger	1000 St 1000 DM	-	.	.	1
3210 60 230	- - mit einer Speicherkapazität von mehr als 256 Kbit bis 1 Mbit	1000 St 1000 DM	-	.	.	1
3210 60 250	- - mit einer Speicherkapazität von mehr als 1 Mbit bis 4 Mbit	1000 St 1000 DM	-	83 871 837 609	72 080 496 608	4
3210 60 270	- - mit einer Speicherkapazität von mehr als 4 Mbit	1000 St 1000 DM	-	6 888	16 643 413 472	4
3210 60 310	- Statische Schreib-Lesespeicher, in MOS-Technik (einschl. BiMOS), RAMs - - mit einer Speicherkapazität von 64 Kbit oder weniger	1000 St 1000 DM	-	.	.	1
3210 60 330	- - mit einer Speicherkapazität von mehr als 64 Kbit bis 256 Kbit	1000 St 1000 DM	-	.	.	1
3210 60 350	- - mit einer Speicherkapazität von mehr als 256 Kbit bis 1 Mbit	1000 St 1000 DM	-	.	.	1
3210 60 370	- - mit einer Speicherkapazität von mehr als 1 Mbit	1000 St 1000 DM	-	.	.	3
3210 60 400	- Lesespeicher, in MOS-Technik (einschl. BiMOS), nicht programmierbar, ROMs - UV-löschbare, programmierbare Lesespeicher, in MOS-Technik (einschl. BiMOS), (sog. EPROMs); Flash EPROMs	1000 St 1000 DM	-	-	-	-
3210 60 510	- - mit einer Speicherkapazität von 256 Kbit oder weniger	1000 St 1000 DM	-	.	.	1
3210 60 530	- - mit einer Speicherkapazität von mehr als 256 Kbit bis 1 Mbit	1000 St 1000 DM	-	-	-	-
3210 60 550	- - mit einer Speicherkapazität von mehr als 1 Mbit bis 4 Mbit	1000 St 1000 DM	-	-	-	-
3210 60 570	- - mit einer Speicherkapazität von mehr als 4 Mbit	1000 St 1000 DM	-	-	-	-

5 Produktion nach Güterarten - Deutschland

Melde-Nr.	Bezeichnung	Einheit	1994	1995	1996	1996 Anzahl Unternehmen
1	2	3	4	5	6	7
3210 60 650	- Elektrische löschrbare, programmierbare Lesespeicher, andere Schreib-Lesespeicher, in MOS-Technik (einschl. BIMOS)	1000 St	-	1 511	471	3
	- Elektrische löschrbare, programmierbare Lesespeicher, in MOS-Technik (einschl. BIMOS), EZPROMs (ohne Flash EZPROMs)	1000 DM	-	4 615	2 852	
3210 60 690	- - Andere Schreib-Lesespeicher und Lesespeicher, in MOS-Technik (einschl. BIMOS)	1000 St	-	.	18 374	5
		1000 DM	-	.	77 969	
3210 60 700	- Mikroprozessoren in MOS-Technik (einschl. BIMOS)	1000 St	-	6 297	.	3
		1000 DM	-	45 579	.	
3210 60 930	- - Andere monolithisch integrierte Schaltungen; hybride integrierte Schaltungen; andere zusammengesetzte elektronische Mikroschaltungen	1000 St	*	40 626	56 422	10
	- - Andere digitale monolithisch integrierte Schaltungen (z.B. Mikrocontroller, einschl. Mikrocomputer)	1000 St	-	40 626	56 422	10
	darunter zum Absatz bestimmt	1000 DM	-	343 499	437 098	
3210 60 950	- - Andere monolithisch integrierte Schaltungen	1000 St	*	.	.	13
	darunter zum Absatz bestimmt	1000 St	-	277 174	307 691	13
		1000 DM	-	431 261	574 592	
3210 60 970	- - Hybride integrierte Schaltungen	1000 St	*	.	.	20
	darunter zum Absatz bestimmt	1000 St	-	36 975	.	20
		1000 DM	-	280 771	246 453	
3210 60 990	- - Andere zusammengesetzte elektronische Mikroschaltungen	1000 St	*	.	.	10
	darunter zum Absatz bestimmt	1000 St	-	18 423	.	10
		1000 DM	-	140 843	95 920	
3210 71 000	Teile für elektrische Kondensatoren	1000 DM	-	109 068	113 141	11
3210 72 000	Teile für elektrische Widerstände (einschl. Rheostaten und Potentiometern, ohne Heizwiderstände)	1000 DM	-	29 972	27 522	6
3210 73 200	Teile für elektronische Bauelemente, a.n.g. - für Kathodenstrahlröhren	1000 DM	-	.	39 978	4
3210 73 300	- für andere Elektronenröhren	1000 DM	-	.	.	4
3210 73 500	- für Halbleiterbauelemente, Leuchtdioden, gefaßte oder montierte piezoelektrische Kristalle	1000 DM	-	428 756	402 903	18
3210 73 700	- für elektronische integrierte Schaltungen und zusammengesetzte Mikroschaltungen (Mikrobausteine)	1000 DM	-	583 471	471 891	22
3220 11 500	Sendegeräte für den Funksprech- oder Funktelegrafieverkehr, den Rundfunk oder das Fernsehen, auch mit eingebautem Empfangsgerät, auch mobile (nicht leitergebundene) Telekommunikation	St	-	241 038	262 458	14
	- Sendegeräte	1000 DM	-	336 959	397 197	
3220 11 700	- Sendegeräte mit eingebautem Empfangsgerät	St	-	6 568 482	9 637 413	21
		1000 DM	-	4 498 145	5 643 771	
3220 12 500	Fernsehkameras - mit eingebautem Videogerät zur Bild- und Tonaufzeichnung oder -wiedergabe	St	-	-	.	1
		1000 DM	-	-	.	
3220 12 903	- - Andere Fernsehkameras - mit drei oder mehr Bildaufnahmeröhren	St	-	-	-	-
		1000 DM	-	-	-	
3220 12 905	- - Überwachungskameras	St	-	.	.	1
		1000 DM	-	.	.	
3220 12 909	- - Andere Fernsehkameras, a.n.g.	St	-	.	.	3
		1000 DM	-	.	.	
3220 20 200	Elektrische Geräte für die leitergebundene Telekommunikation - Fernsprechapparate	St	-	13 800 696	13 946 332	28
		1000 DM	-	2 125 098	2 161 988	
3220 20 300	- Textendgeräte (z.B. Telex-, Teletextgeräte)	St	-	.	.	1
		1000 DM	-	.	.	
3220 20 400	- Vermittlungseinrichtungen für die leitergebundene Telekommunikation	St	-	4 331 785	2 794 251	22
		1000 DM	-	4 840 485	6 186 279	

5 Produktion nach Güterarten - Deutschland

Melde-Nr.	Bezeichnung	Einheit	1994	1995	1996	1996 Anzahl Unternehmen
1	2	3	4	5	6	7
3220 20 500	- Übertragungseinrichtungen (z.B. Multiplexer, Leistungseinrichtungen, Modems)	St 1000 DM	-	2 758 691 2 368 538	2 337 646 2 350 118	27
3220 20 600	- Andere Geräte für die Fernsprechtechnik (z.B. Wechsel- und Gegensprechanlagen, Dolmetscher- und Konferenzenanlagen)	St 1000 DM	-	5 597 774 361 139	5 287 141 354 011	21
3220 20 750	- - Andere Geräte für die Telegrafentechnik - - Fernkopiergeräte (Fax-Geräte)	St 1000 DM	-	278 333 47 410	311 072 50 525	4
3220 20 790	- - Andere Geräte für die Telegrafentechnik (ohne Fernkopiergeräte)	St 1000 DM	-	.	.	8
3220 30 300	Teile für Geräte der Fernsprech- und Telegrafentechnik - für Trägerfrequenzgeräte	1000 DM	-	210 405	169 188	10
3220 30 500	- für Geräte für die Fernsprechtechnik	1000 DM	-	986 727	967 539	38
3220 30 700	- für Geräte für die Telegrafentechnik	1000 DM	-	27 927	74 916	9
3220 91 000	Installation von Radio- und Fernsehseendern	1000 DM	-	850 803	758 517	16
3220 92 000	Reparatur und Instandhaltung von Radio- und Fernsehseendern	1000 DM	-	.	.	9
3230 11 550	Rundfunkempfangsgeräte (ohne solche für Kraftfahrzeuge), die auch Funksprech- oder Funktelegrafieverkehr empfangen können - Tragbare Rundfunkempfangsgeräte - - kombiniert mit Tonaufnahme- oder -wiedergabegerät	St 1000 DM	-	-	-	-
3230 11 590	- - Andere tragbare Rundfunkempfangsgeräte	St 1000 DM	-	-	-	-
3230 11 750	- - Andere Rundfunkempfangsgeräte - - kombiniert mit Tonaufnahme- oder -wiedergabegerät	St 1000 DM	-	.	.	2
3230 11 770	- - mit Uhr	St 1000 DM	-	.	-	-
3230 11 790	- - Andere Rundfunkempfangsgeräte, a.n.g.	St 1000 DM	-	261 731 44 822	.	3
3230 12 700	Rundfunkempfangsgeräte für Kraftfahrzeuge, die nur mit externer Stromquelle betrieben werden können, die auch Funksprech- oder Funktelegrafieverkehr empfangen können - kombiniert mit Tonaufnahme- oder -wiedergabegerät	St 1000 DM	-	.	.	2
3230 12 900	- Andere Rundfunkempfangsgeräte für Kraftfahrzeuge	St 1000 DM	-	.	.	4
3230 20 200	Fernsehempfangsgeräte (einschl. Videomonitoren und Videoprojektoren) - Projektionsfernsehgeräte für mehrfarbiges Bild	St 1000 DM	-	.	.	2
3230 20 300	- Fernsehempfangsgeräte für mehrfarbiges Bild, mit eingebautem Videoaufnahme- oder -wiedergabegerät in einem gemeinsamen Gehäuse	St 1000 DM	-	-	-	-
3230 20 450	- Videomonitore für mehrfarbiges Bild - - mit Kathodenstrahlröhre	St 1000 DM	-	.	.	1
3230 20 490	- - Andere Videomonitore (z.B. mit LCD)	St 1000 DM	-	.	.	2
3230 20 503	- - Andere Fernsehempfangsgeräte für mehrfarbiges Bild mit eingebauter Bildröhre - - mit einer Diagonale des Bildschirms von weniger als 42 cm	St 1000 DM	-	.	-	-

5 Produktion nach Güterarten - Deutschland

Melde-Nr.	Bezeichnung	Einheit	1994	1995	1996	1996 Anzahl Unternehmen
1	2	3	4	5	6	7
3230 20 505	- - mit einer Diagonale des Bildschirms von 42 cm bis 52 cm	St 1000 DM	-	.	.	1
3230 20 507	- - mit einer Diagonale des Bildschirms von mehr als 52 cm	St 1000 DM	-	2 007 834 1 783 500	1 301 011 1 357 260	6
3230 20 600	- Andere Fernsehempfangsgeräte für mehrfarbiges Bild mit Bildschirm (z.B. LCD-Geräte)	St 1000 DM	-	-	.	1
	- Videotuner, Fernsehempfangsgeräte für mehrfarbiges Bild ohne Bildschirm					
3230 20 750	- - Videotuner, Satelliten-Receiver	St 1000 DM	-	130 686	137 860	5
3230 20 790	- - Fernsehempfangsgeräte für mehrfarbiges Bild ohne Bildschirm (ohne Bildröhre)	St 1000 DM	-	-	-	-
	- Videomonitore und Fernsehempfangsgeräte für schwarzweißes oder anderes einfarbiges Bild					
3230 20 830	- - Videomonitore	St 1000 DM	-	-	.	1
3230 20 850	- - Fernsehempfangsgeräte	St 1000 DM	-	-	-	-
	Plattenspieler, Schellplatten-Musikautomaten, Kassetten-Tonbandabspielgeräte und andere Tonwiedergabegeräte (ohne eingebaute Tonaufnahmevorrichtung)					
	- Schallplatten-Musikautomaten, Plattenspieler und andere Tonwiedergabegeräte					
3230 31 350	- - Marken- oder münzbetätigte Schallplatten-Musikautomaten	St 1000 DM	-	.	.	2
3230 31 390	- - Andere Plattenspieler	St 1000 DM	-	.	.	1
3230 31 500	- Abspiel-Diktiergeräte (nur für Wiedergabe)	St 1000 DM	-	-	-	-
	- Andere Tonwiedergabegeräte					
3230 31 750	- - Kassettengeräte	St 1000 DM	-	.	.	2
3230 31 790	- - Andere Tonwiedergabegeräte (ohne Kassettengeräte)	St 1000 DM	-	866 469 136 164	728 385 109 036	6
	Magnetbandgeräte und andere Tonaufnahmegeräte					
3230 32 300	- Diktiergeräte, die nur mit externer Stromquelle betrieben werden können	St 1000 DM	-	.	.	2
3230 32 500	- Telefonanrufbeantworter, Magnet- bandgeräte	St 1000 DM	-	.	.	2
	- Magnetbandgeräte für die Tonaufnahme und Tonwiedergabe					
3230 32 750	- - Kassettengeräte	St 1000 DM	-	7 245 10 606	6 668 7 822	3
3230 32 790	- - Andere Magnetbandgeräte	St 1000 DM	-	.	.	2
3230 32 900	- Andere Tonaufnahmegeräte, auch mit Tonwiedergabevorrichtung	St 1000 DM	-	19 009 15 378	.	2
	Videogeräte zur Bild- und Tonaufzeichnung oder -wiedergabe					
	- für Magnetbänder mit einer Breite von 1,3 cm oder weniger und Bandlaufgeschwindigkeit von 50 mm/sek oder weniger					
3230 33 350	- - mit eingebauter Kamera	St 1000 DM	-	.	.	1
3230 33 390	- - ohne eingebaute Kamera	St 1000 DM	-	750 873 324 470	.	2
3230 33 500	- Andere Magnetband-Videogeräte (auch mit eingebautem Videotuner)	St 1000 DM	-	2 117 816 776 643	2 412 235 827 563	3
3230 33 700	- Andere Videogeräte zur Bild- und Tonaufzeichnung oder -wiedergabe (auch mit eingebautem Videotuner) (ohne Magnetband-Videogeräte)	St 1000 DM	-	.	.	2
3230 41 000	Mikrofone und Haltevorrichtungen dafür	St 1000 DM	-	757 762 100 604	1 678 829 89 813	7

5 Produktion nach Güterarten - Deutschland

Melde-Nr.	Bezeichnung	Einheit	1994	1995	1996	1996 Anzahl Unternehmen
1	2	3	4	5	6	7
	Lautsprecher; Hörer, auch mit Mikrofon kombiniert					
	- Lautsprecher					
3230 42 350	- - Einzellautsprecher im Gehäuse	St 1000 DM	-	442 289 41 306	454 687 43 583	13
3230 42 370	- - Mehrfachlautsprecher in einem gemeinsamen Gehäuse	St 1000 DM	-	2 692 940 229 304	3 333 531 231 473	20
3230 42 390	- - Andere Lautsprecher	St 1000 DM	-	20 912 369 158 213	22 477 965 160 847	9
3230 42 700	- Hörer, auch mit Mikrofon kombiniert	St 1000 DM	-	616 589 24 471	503 019 25 257	4
	Elektrische Tonfrequenzverstärker; elektrische Tonverstärker- einrichtungen					
	- Elektrische Tonfrequenzverstärker - für die Fernsprech- oder Meßtechnik	St 1000 DM	-	-	-	-
3230 43 590	- - Andere elektrische Tonfrequenzverstärker	St 1000 DM	-	185 535 160 022	285 430 188 843	10
3230 43 700	- Elektrische Tonverstärkereinrichtungen	St 1000 DM	-	17 776 13 625	51 285	8
	Empfangsgeräte für den Funksprech- oder Funktelegrafieverkehr					
	- Taschenempfangsgeräte für Personenruf- oder -suchanlagen	St 1000 DM	-	.	112 806	3
3230 44 900	- Andere Empfangsgeräte für den Funksprech- oder Funktelegrafieverkehr	St 1000 DM	-	.	152 378	15
	Teile für Geräte zur Bild- und Tonaufzeichnung oder -wiedergabe, Mikrofone, Lautsprecher, Hörer, Tonfrequenzverstärker und Tonverstärkereinrichtungen					
	- Tonabnehmer für Rillentonträger	St 1000 DM	-	.	.	2
3230 51 500	- Nadeln; Diamanten, Saphire, andere Edelsteine, Schmucksteine, synthetische oder rekonstituierte Steine	St 1000 DM	-	.	.	1
	- Zusammengesetzte elektronische Schaltungen (Baugruppen) u.a. Teile für Geräte zur Bild- und Tonaufzeichnung oder -wiedergabe					
	- - Zusammengesetzte elektronische Schaltungen (Baugruppen)	1000 DM	-	.	.	7
3230 51 709	- - Andere Teile	1000 DM	-	163 718	131 091	12
3230 51 800	- Teile für Mikrofone, Lautsprecher, elektrische Tonfrequenzverstärker und Tonverstärkereinrichtungen	1000 DM	-	68 865	64 332	17
	Teile für Sende- und Empfangsgeräte für den Funksprech-, Funktelegrafieverkehr, Rundfunk oder Fernsehen sowie für Funkmeß-, -navigations- und -fernsteuerungsgeräte					
	- Teleskop- und Stabantennen für Taschen-, Koffer- und Kraftfahrzeugempfangsgeräte	St 1000 DM	-	4 320 251 125 211	6 624 012 145 422	8
	- Außenantennen für Rundfunk- und Fernsehempfang					
	- - für Empfang über Satellit	St 1000 DM	-	160 350 22 715	150 780 20 546	6
3230 52 390	- - Andere Außenantennen	St 1000 DM	-	80 113	7 267 898 73 811	5
3230 52 500	- Innenantennen für Rundfunk- und Fernsehempfang (einschl. Geräteeinbauantennen)	St 1000 DM	-	.	.	1
3230 52 700	- Andere Antennen und Teile für Antennen	1000 DM	-	327 219	334 462	17
	- Anders Teile für Sende- oder Empfangsgeräte für den Funksprech-, Funktelegrafieverkehr, Rundfunk oder Fernsehen sowie für Funkmeß-, -navigations- und -fernsteuerungsgeräte					
	- - Baugruppen und Teile für Baugruppen, die aus zwei oder mehr miteinander verbundenen Einzelteilen bestehen	1000 DM	-	534 991	483 102	48

5 Produktion nach Güterarten - Deutschland

Melde-Nr.	Bezeichnung	Einheit	1994	1995	1996	1996 Anzahl Unternehmen
1	2	3	4	5	6	7
3230 52 805	-- Möbel und Gehäuse	1000 DM	-	152 684	125 922	36
3230 52 807	-- Andere Teile für Rundfunk- und Fernsehempfangsgeräte	1000 DM	-	321 288	338 205	26
3230 52 809	-- Andere Teile für Sende- und Empfangsgeräte für den Funksprech- oder Funktelegrafieverkehr sowie für Funkmeß-, -navigations- und -fernsteuerungsgeräte	1000 DM	-	193 648	212 851	22
3230 91 000	Installation von gewerblichen Ausrüstungen für Rundfunk, Fernsehen sowie Bild- und Tonaufzeichnung oder -wiedergabe	1000 DM	-	275 046	306 429	20
3230 92 000	Reparatur und Instandhaltung von gewerblichen Ausrüstungen für Rundfunk, Fernsehen sowie Bild- und Tonaufzeichnung oder -wiedergabe	1000 DM	-	17 167	17 561	19
3299 00 000	Veredlung von Erzeugnissen dieser Güterabteilung	1000 DM	-	36 897	.	12
	Medizin-, meß-, steuerungs-, regelungstechnische und optische Erzeugnisse; Uhren					
	Röntgenapparate und -geräte, Apparate und Geräte, die Alpha-, Beta- oder Gammastrahlen verwenden (einschl. Schirmbildfotografie- oder Strahlentherapiegeräten), Teile dafür					
	- Röntgenapparate und -geräte (einschl. Schirmbildfotografie- oder Strahlentherapiegeräten)	St	-	32 207	32 886	9
3310 11 150	-- für medizinische, chirurgische, zahnärztliche oder tierärztliche Zwecke, auch Computertomographen	1000 DM	-	1 479 806	1 477 573	
	- Röntgenapparate und -geräte (einschl. Schirmbildfotografie- oder Strahlentherapiegeräten)	St	-	2 549	2 521	7
3310 11 190	-- für andere Zwecke	1000 DM	-	132 739	141 780	
	- Apparate und Geräte, die Alpha-, Beta- oder Gammastrahlen verwenden (einschl. Schirmbildfotografie- oder Strahlentherapiegeräten)	St	-	13 243	16 069	6
3310 11 350	-- für medizinische, chirurgische, zahnärztliche oder tierärztliche Zwecke	1000 DM	-	72 279	73 670	
	- für andere Zwecke	St	-	184	168	4
3310 11 390	-- für andere Zwecke	1000 DM	-	4 180	2 455	
	- Röntgenröhren	St	-	37 794	35 046	4
3310 11 500	-- Röntgenröhren	1000 DM	-	308 539	356 872	
	- Teile und Zubehör für Röntgen- und andere radioaktive Strahlungsapparate und -geräte u.ä.; Untersuchungs- und Behandlungstische, -sessel u.dgl. dafür	St	-	223 268	197 982	21
3310 11 750	-- für Röntgen- und andere radioaktive Strahlungsapparate und -geräte u.ä.	1000 DM	-	223 268	197 982	
	- für andere Zwecke (z.B. Untersuchungs- und Behandlungstische, -sessel u.dgl. für Röntgenapparate u.ä.)	St	-	117 307	103 809	7
3310 11 790	-- für andere Zwecke (z.B. Untersuchungs- und Behandlungstische, -sessel u.dgl. für Röntgenapparate u.ä.)	1000 DM	-	117 307	103 809	
	Elektrodiagnoseapparate und -geräte, Ultraviolett- oder Infrarotbestrahlungsgeräte, für medizinische Zwecke					
	- Elektrokardiographen	St	-	190 576	157 803	9
3310 12 100	-- Elektrokardiographen	1000 DM	-	190 576	157 803	
	- Andere Elektrodiagnoseapparate und -geräte (z.B. Kernspintomographen, Magnetresonanzgeräte)	St	-	783 803	909 962	22
3310 12 300	-- Andere Elektrodiagnoseapparate und -geräte (z.B. Kernspintomographen, Magnetresonanzgeräte)	1000 DM	-	783 803	909 962	
	- Ultraviolett- oder Infrarotbestrahlungsgeräte	St	-	576 750	725 339	13
3310 12 500	-- Ultraviolett- oder Infrarotbestrahlungsgeräte	1000 DM	-	576 750	725 339	
	- Ultraviolett- oder Infrarotbestrahlungsgeräte	St	-	96 039	91 166	
	Andere Instrumente, Apparate und Geräte, für zahnärztliche Zwecke					
	- Dentalbohrmaschinen, auch mit Sockel und eingebauten anderen zahnärztlichen Ausrüstungen	St	-	78 494	65 852	8
3310 13 300	-- Dentalbohrmaschinen, auch mit Sockel und eingebauten anderen zahnärztlichen Ausrüstungen	1000 DM	-	470 684	442 045	

5 Produktion nach Güterarten - Deutschland

Melde-Nr.	Bezeichnung	Einheit	1994	1995	1996	1996 Anzahl Unternehmen
1	2	3	4	5	6	7
3310 13 505	- - - - - Andere zahnärztliche Instrumente, Apparate und Geräte - - - - - Zahnärztliche Zangen, Modellier- und Polierinstrumente u.ä. Dentalinstrumente	1000 St 1000 DM	- -	52 779 349 272	51 480 351 359	14
3310 13 509	- - - - - Andere zahnärztliche Instrumente, Apparate und Geräte, a.n.g.	1000 St 1000 DM	- -	68 690 136 828	55 908 131 949	24
3310 14 000	Sterilisierapparate für medizinische oder chirurgische Zwecke oder für Laboratorien	St 1000 DM	- -	22 184 76 811	26 767 81 156	11
3310 15 110	Spritzen, Nadeln, Katheter, Kanülen u.dgl.; andere augenärztliche u.a. Instrumente, Apparate und Geräte, für medizinische und chirurgische Zwecke, a.n.g. - - - - - Spritzen, Nadeln, Katheter, Kanülen u.dgl. - - - - - Spritzen, auch mit Nadeln	1000 St 1000 DM	- -	2 048 708 173 831	2 104 960 177 975	14
3310 15 130	- - - - - Hohladeln aus Metall	1000 St 1000 DM	- -	37 097	.	3
3310 15 150	- - - - - Operationsnähadeln	1000 St 1000 DM	- -	10 890	.	2
3310 15 170	- - - - - Katheter, Kanülen u.dgl.	1000 St 1000 DM	- -	532 529 207 022	534 848 198 248	22
3310 15 200	- - - - - Andere augenärztliche Instrumente, Apparate und Geräte	St 1000 DM	- -	158 082 50 812	151 129 97 058	15
3310 15 333	- - - - - Blutdruckmeßgeräte, Endoskope - - - - - Blutdruckmeßgeräte - - - - - Elektronische Blutdruckmeßgeräte	St 1000 DM	- -	- -	- -	-
3310 15 339	- - - - - Andere Blutdruckmeßgeräte	St 1000 DM	- -	1 617 288 42 524	1 448 259 38 908	6
3310 15 350	- - - - - Endoskope	St 1000 DM	- -	280 917 393 575	306 713 430 572	11
3310 15 530	- - - - - Künstliche Nieren; Apparate und Geräte, für Diathermie - - - - - Künstliche Nieren	St 1000 DM	- -	2 325 448 179 517	3 293 115 197 854	8
3310 15 553	- - - - - Apparate und Geräte, für Diathermie - - - - - Ultraschalltherapiegeräte (ohne Nierensteinertrümmerer)	St 1000 DM	- -	3 791 9 733	2 493 7 910	5
3310 15 559	- - - - - Andere Apparate und Geräte, für Diathermie	St 1000 DM	- -	5 857	6 633	5
3310 15 630	- - - - - Transfusionsgeräte (einschl. Infusionsgeräten); Apparate und Geräte für Anästhesie - - - - - Transfusionsgeräte (einschl. Infusionsgeräten)	1000 St 1000 DM	- -	409 671 309 095	274 675 328 795	13
3310 15 650	- - - - - Apparate und Geräte für Anästhesie	1000 St 1000 DM	- -	206 941	209 626	4
3310 15 730	- - - - - Andere Apparate und Geräte, für medizinische und chirurgische Zwecke - - - - - Lithotripsie-Geräte mit Ultraschall	St 1000 DM	- -	349 135 961	. 116 304	3
3310 15 793	- - - - - Andere Apparate und Geräte, für medizinische und chirurgische Zwecke (ohne Lithotripsie-Geräte) - - - - - elektromedizinisch und -chirurgisch arbeitend	1000 St 1000 DM	- -	69 338 494	73 301 807	25
3310 15 795	- - - - - Chirurgische Scheran, Zangen, Nadelhalter u.ä. chirurgische Instrumente	1000 St 1000 DM	- -	25 818 289 335	25 916 249 826	32
3310 15 799	- - - - - Andere Apparate und Geräte, für medizinische und chirurgische Zwecke, a.n.g.	1000 St 1000 DM	- -	146 549 1 216 006	229 509 1 424 990	79

5 Produktion nach Güterarten - Deutschland

Melde-Nr.	Bezeichnung	Einheit	1994	1995	1996	1996 Anzahl Unternehmen
1	2	3	4	5	6	7
	Mechanotherapie- und Massageapparate und -geräte; Apparate und Geräte für die Psychotechnik, Atmungstherapie; Gasmasken u.ä.					
	- Mechanotherapie- und Massageapparate und -geräte; Apparate und Geräte für die Psychotechnik und Atmungstherapie					
3310 16 533	- - - Elektrische Vibrations-Massagegeräte	St 1000 DM	-	113 759 8 835	64 556 5 102	7
3310 16 535	- - - Andere Apparate und Geräte für Mechanotherapie und Psychotechnik	St 1000 DM	-	66 492 36 955	57 519 36 050	7
3310 16 550	- - Apparate und Geräte für Ozon-, Sauerstoff- oder Aerosoltherapie, Beatmungsapparate zur Wiederbelebung und andere Apparate und Geräte für Atmungstherapie	St 1000 DM	-	1 196 258 241 747	1 547 184 256 515	9
3310 16 900	- Andere Atmungsapparate und -geräte und Gasmasken (ohne Schutzmasken, ohne mechanische Teile und ohne auswechselbares Filterelement)	St 1000 DM	-	.	169 664	7
	Künstliche Gelenke u.a. orthopädische Apparate und Vorrichtungen, Waren der Zahnprothetik u.a. Waren der Prothetik					
	- Künstliche Gelenke und andere Apparate und Vorrichtungen für orthopädische Zwecke oder zum Behandeln von Knochenbrüchen					
3310 17 350	- - Künstliche Gelenke	St 1000 DM	-	355 944 188 120	400 856 225 416	14
3310 17 390	- - Andere Apparate und Vorrichtungen für orthopädische Zwecke oder zum Behandeln von Knochenbrüchen	1000 DM	-	489 108	523 735	103
	- Waren der Zahnprothetik					
3310 17 530	- - Künstliche Zähne aus Kunststoffen	100 St 1000 DM	-	531 221 102 401	480 364 105 096	13
3310 17 550	- - Künstliche Zähne aus anderen Stoffen	100 St 1000 DM	-	51 786 9 991	49 456 10 250	8
3310 17 590	- - Andere Waren der Zahnprothetik	1000 DM	-	1 718 615	1 890 181	480
3310 17 900	- Andere Prothesen und andere Waren der Prothetik	1000 DM	-	290 774	285 815	67
	Schwerhörigengeräte (einschl. Teilen und Zubehör), Herzschrittmacher; andere Vorrichtungen zum Beheben von Funktionsstörungen oder Gebrechen, Teile dafür					
	- Schwerhörigengeräte (einschl. Teilen und Zubehör)					
3310 18 330	- - Schwerhörigengeräte	St 1000 DM	-	221 560 69 797	278 807 90 860	8
3310 18 390	- - Teile und Zubehör für Schwerhörigengeräte	1000 DM	-	4 838	7 082	4
3310 18 500	- Herzschrittmacher (ohne Teile und Zubehör)	St 1000 DM	-	.	.	3
3310 18 900	- Andere Vorrichtungen zum Beheben von Funktionsschäden oder Gebrechen, Teile dafür	1000 DM	-	47 082	79 236	10
	Möbel für die Human-, Zahn- und Tiermedizin oder die Chirurgie; Friseurstühle u.dgl., Teile dafür					
3310 20 300	- Dental-, Friseurstühle u.ä. Stühle und Teile dafür	St 1000 DM	-	.	18 948 86 586	10
3310 20 500	- Andere Möbel für die Medizin oder Chirurgie und Teile dafür	St 1000 DM	-	570 535 436 192	522 740 412 167	31
3310 91 000	Installation von medizinischen Geräten	1000 DM	-	.	51 276	9
3310 92 000	Reparatur und Instandhaltung von medizinischen Geräten	1000 DM	-	626 754	753 126	92

5 Produktion nach Güterarten - Deutschland

Melde-Nr.	Bezeichnung	Einheit	1994	1995	1996	1996 Anzahl Unternehmen
1	2	3	4	5	6	7
3320 11 300	Kompass u.a. Navigationsinstrumente, -apparate und -geräte - Kompass (einschl. Navigationskompassen)	St 1000 DM	-	2 905	8 052	4
3320 11 550	- Navigationsinstrumente, -apparate und -geräte - für die Luft- oder Raumfahrt (ohne Kompass)	St 1000 DM	-	13 076	19 127	4
3320 11 593	- - - Andere Navigationsinstrumente, -apparate und -geräte - - - Elektronische Navigationsinstrumente, -apparate und -geräte	St 1000 DM	-	2 195 118 452	1 853 114 704	7
3320 11 599	- - - Feinmechanische Navigationsinstrumente, -apparate und -geräte	St 1000 DM	-	320 145	279 80	3
3320 12 150	Instrumente, Apparate u. Geräte für die Geodäsie, Topographie, Photogrammetrie, Hydrographie, Ozeanographie, Hydrologie, Meteorologie oder Geophysik (ohne Kompass) - Entfernungsmesser, Theodolite, Tachymeter, Nivellierinstrumente, Apparate und Geräte für die Photogrammetrie	St 1000 DM	-	.	.	2
3320 12 190	- - - Elektronische Entfernungsmesser, Theodolite und Tachymeter, Nivellierinstrumente, Apparate und Geräte für die Photogrammetrie	St 1000 DM	-	.	.	2
3320 12 350	- - - Andere Entfernungsmesser, Theodolite und Tachymeter, Nivellierinstrumente, Apparate und Geräte für die Photogrammetrie	St 1000 DM	-	.	.	2
3320 12 390	- Elektronische Instrumente, Apparate u. Geräte für die Meteorologie, Geodäsie, Topographie, Hydrographie, Ozeanographie, Hydrologie oder Geophysik (ohne Kompass)	St 1000 DM	-	133 968 25 786	18 659	9
3320 12 530	- - für die Meteorologie, Hydrologie oder Geophysik (ohne Kompass)	St 1000 DM	-	.	.	1
3320 12 550	- - für die Geodäsie, Topographie, Hydrographie, Ozeanographie	St 1000 DM	-	.	.	2
3320 12 570	- - - Andere Instrumente, Apparate und Geräte für Geodäsie, Topographie, Hydrographie, Ozeanographie, Hydrologie, Meteorologie oder Geophysik (ohne Kompass)	St 1000 DM	-	.	.	2
3320 12 570	- - für die Meteorologie, Hydrologie oder Geophysik (ohne Kompass)	St 1000 DM	-	35 155 24 972	31 222 23 040	10
3320 12 570	- - für die Ozeanographie	St 1000 DM	-	-	-	-
3320 20 300	Funkmeß- (Radar-), Funknaviga- tions-, Funkfernsteuergeräte - Funkmeßgeräte (Radargeräte)	St 1000 DM	-	25 372 477 241	509 758	7
3320 20 500	- Funknavigationsgeräte	St 1000 DM	-	.	9 081 141 053	9
3320 20 700	- Funkfernsteuergeräte	St 1000 DM	-	1 063 748 104 965	103 225	9
3320 31 500	Waagen mit einer Empfindlichkeit von 50 mg oder feiner, Teile und Zubehör dafür - Waagen	St 1000 DM	-	.	.	4
3320 31 800	- Teile und Zubehör	1000 DM	-	.	.	1

5 Produktion nach Güterarten - Deutschland

Melde-Nr.	Bezeichnung	Einheit	1994	1995	1996	1996 Anzahl Unternehmen
1	2	3	4	5	6	7
3320 32 300	Zeichentische und -maschinen, andere Zeichen-, Anreiß- oder Recheninstrumente und -geräte - Zeichentische und Zeichenmaschinen, auch automatisch	St 1000 DM	-	33 053 11 689	29 569 10 348	6
3320 32 530	- Andere Zeichen-, Anreiß- oder Recheninstrumente und -geräte - - Reißzeuge	St 1000 DM	-	3 804 392 23 383	3 916 443 25 254	6
3320 32 550	- - Anreißinstrumente und -geräte	St 1000 DM	-	.	.	1
3320 32 590	- - Andere Zeichen- oder Recheninstrumente und -geräte	St 1000 DM	-	2 001 607 20 989	2 128 902 18 780	6
3320 33 100	Längenmeßinstrumente und -geräte, für den Handgebrauch - Mikrometer und Schieblehren	St 1000 DM	-	127 362 20 702	109 961 19 018	6
3320 33 350	- Andere Lehren sowie Eichmaße - - Feste Lehren und Eichmaße	St 1000 DM	-	2 573 094 69 380	2 242 016 68 314	17
3320 33 390	- - Andere Lehren und Eichmaße, a.n.g.	St 1000 DM	-	126 357 9 773	111 180 10 338	9
3320 33 550	- Andere Längenmeßinstrumente und -geräte - - Maßstäbe, Maßbänder, Lineale mit Maßeinteilung	St 1000 DM	-	14 866 088 97 408	14 853 918 91 657	15
3320 33 590	- - Andere Längenmeßinstrumente und -geräte, a.n.g.	1000 DM	-	132 721	138 921	17
3320 41 000	Instrumente, Apparate und Geräte zum Messen oder zum Nachweis von ionisierenden Strahlen	St 1000 DM	-	63 549 174 582	65 572 181 490	11
3320 42 000	Kathodenstrahloszilloskope und Kathodenstrahlzillographen	St 1000 DM	-	.	49 977 48 489	4
3320 43 100	Instrumente, Apparate und Geräte zum Messen oder Prüfen von Spannung, Stromstärke, Widerstand oder Leistung (ohne Registriervorrichtung) - Vielfachmeßgeräte	St 1000 DM	-	45 910	44 708	11
3320 43 300	- Andere elektronische Instrumente, Apparate und Geräte zum Messen oder Prüfen von Spannung, Stromstärke, Widerstand oder Leistung	St 1000 DM	-	108 740	123 813	39
3320 43 550	- - Voltmeter	St 1000 DM	-	509 746 18 661	652 481 44 387	8
3320 43 590	- - Andere Instrumente, Apparate und Geräte	St 1000 DM	-	572 541 33 715	462 133 33 139	18
3320 44 000	Instrumente, Apparate und Geräte zum Messen oder Prüfen für die Fernmeldetechnik	St 1000 DM	-	63 890 213 196	64 185 217 295	13
3320 45 300	Instrumente, Apparate und Geräte zum Messen oder Prüfen von elektrischen Größen, a.n.g. - Instrumente, Apparate und Geräte zum Messen oder Prüfen von elektrischen Größen, mit Registriervorrichtung	St 1000 DM	-	152 756 76 580	105 291 52 639	20
3320 45 550	- Andere Instrumente, Apparate und Geräte zum Messen oder Prüfen von elektrischen Größen und Strahlen, a.n.g. - Elektronische Instrumente, Apparate und Geräte	St 1000 DM	-	132 595 260 530	131 112 337 401	33
3320 45 590	- - Andere Instrumente, Apparate und Geräte (ohne elektronische Instrumente u.ä.)	St 1000 DM	-	677 358 36 869	559 829 30 500	10

5 Produktion nach Güterarten - Deutschland

Melde-Nr.	Bezeichnung	Einheit	1994	1995	1996	1996 Anzahl Unternehmen
1	2	3	4	5	6	7
	Dichtemesser u.ä. schwimmende Instrumente, Thermometer, Pyrometer, Barometer, Hygrometer und Psychrometer (auch mit Registriervorrichtung, auch kombiniert)					
	- Unmittelbar ablesbare Flüssigkeitsthermometer, nicht mit anderen Instrumenten kombiniert	St	-	.	.	2
3320 51 150	- - Fieberthermometer	1000 DM	-	.	.	
3320 51 190	- - Andere unmittelbar ablesbare Flüssigkeitsthermometer	St	-	15 494 098	16 196 303	22
	- - Andere Thermometer und Pyrometer, nicht mit anderen Instrumenten kombiniert	1000 DM	-	98 376	103 594	
3320 51 350	- - Elektronische Thermometer und Pyrometer	St	-	.	10 733 737	36
	- - Andere Thermometer und optische Pyrometer	1000 DM	-	153 276	168 804	
3320 51 390	- - Andere Thermometer und optische Pyrometer	St	-	16 103 772	14 245 397	21
	- - Barometer, nicht mit anderen Instrumenten kombiniert	1000 DM	-	109 379	105 266	
3320 51 500	- Barometer, nicht mit anderen Instrumenten kombiniert	St	-	613 477	477 860	6
	- Dichtemesser u.ä. schwimmende Instrumente; kombinierte Thermometer, Pyrometer, Barometer; Hygrometer und Psychrometer (auch mit Registriervorrichtung, auch miteinander kombiniert)	1000 DM	-	21 472	17 830	
3320 51 750	- - Elektronische Dichtemesser u.ä.	St	-	.	.	5
3320 51 790	- - Andere Dichtemesser u.ä. schwimmende Instrumente; kombinierte Thermometer, Pyrometer, Barometer; Hygrometer und Psychrometer	1000 DM	-	.	.	
	- - Andere Dichtemesser u.ä. schwimmende Instrumente; kombinierte Thermometer, Pyrometer, Barometer; Hygrometer und Psychrometer	St	-	339 135	268 246	11
	- - Andere Dichtemesser u.ä. schwimmende Instrumente; kombinierte Thermometer, Pyrometer, Barometer; Hygrometer und Psychrometer	1000 DM	-	31 552	29 728	
	Instrumente, Apparate und Geräte zum Messen oder Überwachen von Durchfluß, Füllhöhe, Druck o.a. veränderlichen Größen von Flüssigkeiten oder Gasen					
	- Elektronische Instrumente, Apparate und Geräte zum Messen oder Überwachen von Durchfluß oder Füllhöhe von Flüssigkeiten	St	-	.	.	24
3320 52 350	- - Elektronische Durchflußmesser	1000 DM	-	171 341	162 735	
3320 52 390	- - Andere elektronische Geräte zum Messen oder Überwachen von Durchfluß oder Füllhöhe von Flüssigkeiten	St	-	521 126	1 927 999	28
	- - Andere Instrumente, Apparate und Geräte zum Messen oder Überwachen von Durchfluß oder Füllhöhe von Flüssigkeiten	1000 DM	-	.	.	
3320 52 550	- - Durchflußmesser	St	-	263 085	306 945	13
3320 52 590	- - Andere Geräte zum Messen oder Überwachen von Durchfluß oder Füllhöhe von Flüssigkeiten	1000 DM	-	112 543	127 537	
	- - Instrumente, Apparate und Geräte zum Messen oder Überwachen des Drucks	St	-	134 089	127 625	16
3320 52 710	- - Elektronische Druckmeß- und Überwachungsinstrumente, -apparate und -geräte	1000 DM	-	4 588 007	3 991 911	32
	- - Geräte zum Messen und nichtautomatischen Regulieren des Reifenluftdruckes, als Manometer mit Metallfedermeßwerk arbeitend	St	-	402 634	405 762	
3320 52 730	- - Geräte zum Messen und nichtautomatischen Regulieren des Reifenluftdruckes, als Manometer mit Metallfedermeßwerk arbeitend	1000 DM	-	.	.	2
3320 52 750	- - Andere Manometer mit Metallfedermeßwerk	St	-	31 824 180	26 406 659	16
	- - Andere Druckmeß- und Überwachungsinstrumente, -apparate und -geräte	1000 DM	-	343 036	320 588	
3320 52 790	- - Andere Druckmeß- und Überwachungsinstrumente, -apparate und -geräte	St	-	180 446	179 025	31
	- - Andere Meß- und Überwachungsinstrumente, -apparate und -geräte für Flüssigkeiten und Gase	1000 DM	-	.	.	
3320 52 830	- - Elektronische Instrumente	St	-	2 695 399	2 844 023	34
	- - Andere Instrumente	1000 DM	-	534 715	551 292	
3320 52 890	- - Andere Instrumente	St	-	4 176 786	4 379 406	20
	- - Andere Instrumente	1000 DM	-	192 517	174 670	

5 Produktion nach Güterarten - Deutschland

Melde-Nr.	Bezeichnung	Einheit	1994	1995	1996	1996 Anzahl Unternehmen
1	2	3	4	5	6	7
	Instrumente und Apparate für physikalische oder chemische Untersuchungen, a.n.g.					
	- Untersuchungsgeräte für Gase oder Rauch					
3320 53 130	- - Elektronische Geräte	St 1000 DM	-	280 436 134 852	294 404 130 863	16
3320 53 190	- - Andere Geräte	St 1000 DM	-	.	.	6
	- Chromatographen, Elektrophoresegeräte					
3320 53 230	- - Chromatographen	St 1000 DM	-	166 275	214 268	6
3320 53 290	- - Elektrophoresegeräte	St 1000 DM	-	.	.	1
	- Spektrometer, -photometer und -graphen, die optische Strahlen verwenden					
3320 53 303	- - mit elektronischen Bauelementen ausgerüstet	St 1000 DM	-	26 197 388 682	25 215 418 462	12
3320 53 309	- - Andere Spektrometer, -photometer und -graphen, die optische Strahlen verwenden	St 1000 DM	-	559 2 792	.	1
3320 53 400	- Belichtungsmesser	St 1000 DM	-	.	.	2
	- Andere Instrumente, Apparate und Geräte, die optische Strahlen (UV-Strahlen, sichtbares Licht, Infrarotstrahlen) verwenden					
3320 53 503	- - mit elektronischen Bauelementen ausgerüstet	St 1000 DM	-	68 623 251 031	73 490 341 421	23
3320 53 509	- - Andere Instrumente, Apparate und Geräte, die optische Strahlen (UV-Strahlen, sichtbares Licht, Infrarotstrahlen) verwenden	St 1000 DM	-	2 955	396 1 257	3
	- Andere Instrumente und Apparate für physikalische oder chemische Untersuchungen					
3320 53 810	- - Elektronische pH-Messer, rH-Messer und andere Geräte zum Messen der Leitfähigkeit	St 1000 DM	-	318 814 134 898	339 120 143 360	15
3320 53 830	- - Andere elektronische Instrumente, Apparate und Geräte für physikalische oder chemische Untersuchungen	St 1000 DM	-	69 666 261 230	71 223 258 345	26
3320 53 850	- - Viskosimeter, Porosimeter und Dilatometer	St 1000 DM	-	.	.	8
3320 53 890	- - Andere Instrumente, Apparate und Geräte für physikalische oder chemische Untersuchungen, a.n.g.	St 1000 DM	-	47 951 66 443	47 417 71 061	24
3320 61 000	Nichtoptische Mikroskope sowie Diffraktographen	St 1000 DM	-	265 60 107	.	2
	Maschinen, Apparate und Geräte zum Prüfen der mechanischen Eigenschaften von Materialien					
3320 62 100	- Elektronische Materialprüfmaschinen, -apparate und -geräte, für Metalle	St 1000 DM	-	2 455 32 291	10 909 35 853	10
	- Andere Materialprüfmaschinen, -apparate und -geräte, für Metalle					
3320 62 330	- - Universal- und Zugfestigkeitsprüfmaschinen, -apparate und -geräte	St 1000 DM	-	1 076 79 104	1 048 89 222	8
3320 62 350	- - Härteprüfmaschinen, -apparate und -geräte	St 1000 DM	-	513 13 315	518 12 581	5
3320 62 390	- - Andere Materialprüfmaschinen, -apparate und -geräte, für Metalle, a.n.g.	St 1000 DM	-	834 42 831	709 53 521	10
	- Andere Materialprüfmaschinen, -apparate und -geräte (ohne solche für Metalle)					
3320 62 550	- - Elektronische Materialprüfmaschinen, -apparate und -geräte	St 1000 DM	-	8 130 118 007	16 196 286 679	12
	- - Andere Materialprüfmaschinen, -apparate und -geräte					
3320 62 593	- - - für Textilien, Papier, Pappe	St 1000 DM	-	564 20 969	544 18 822	5

5 Produktion nach Güterarten - Deutschland

Melde-Nr.	Bezeichnung	Einheit	1994	1995	1996	1996 Anzahl Unternehmen
1	2	3	4	5	6	7
3320 62 599	- - - für andere nichtmetallische Stoffe (z.B. Baustoffe)	St 1000 DM	-	10 337 90 905	8 538 76 072	21
3320 63 300	Gas-, Flüssigkeits- und Elektrizitätszähler (einschl. Eichzählern dafür) - Gaszähler	St 1000 DM	-	1 967 224 239 579	1 719 724 206 106	11
3320 63 500	- Flüssigkeitszähler	St 1000 DM	-	7 601 133 435 608	7 594 857 420 878	19
3320 63 703	- Elektrizitätszähler - - Einphasen-Wechselstromzähler	St 1000 DM	-	265 151 19 968	218 238 15 454	6
3320 63 705	- - Drehstromzähler	St 1000 DM	-	1 389 708 243 016	1 304 808 218 529	8
3320 63 709	- - Andere Elektrizitätszähler	St 1000 DM	-	202 017 95 202	184 666 81 585	5
3320 64 303	Andere Zähler; Geschwindigkeitsmesser; Stroboskope - Touren-, Produktionszähler, Taxameter, Kilometerzähler, Schrittzähler und andere Zähler - - mit elektrischen Verfahren arbeitend	St 1000 DM	-	3 254 836 197 059	2 630 965 194 270	21
3320 64 309	- - Andere Touren-, Produktionszähler, Taxameter, Kilometerzähler, Schrittzähler und andere Zähler - Tachometer u.a. Geschwindigkeitsmesser - - Geschwindigkeitsmesser für Landfahrzeuge	St 1000 DM	-	1 643 476 60 385	2 154 543 54 536	11
3320 64 533	- - - mit elektrischen Verfahren arbeitend	St 1000 DM	-	93 777 14 836	77 496 16 786	3
3320 64 539	- - - Andere Geschwindigkeitsmesser für Landfahrzeuge - - Tachometer u.a. Geschwindigkeitsmesser	St 1000 DM	-	.	.	1
3320 64 553	- - - mit elektrischen Verfahren arbeitend	St 1000 DM	-	14 830 941 708 361	11 241 965 581 572	10
3320 64 559	- - - Andere Tachometer u.a. Geschwindigkeitsmesser	St 1000 DM	-	93 317	829 630 67 097	7
3320 64 700	- Stroboskope	St 1000 DM	-	1 858	.	3
3320 65 150	Instrumente, Apparate, Geräte und Maschinen zum Messen oder Prüfen, a.n.g. - Auswuchtmaschinen - - für Kraftfahrzeuge	kg 1000 DM	-	.	.	4
3320 65 190	- - Andere Auswuchtmaschinen	kg 1000 DM	-	.	.	2
3320 65 230	- Prüfstände - - für Kraftfahrzeuge	kg 1000 DM	-	6 663 819 217 675	6 379 821 222 196	11
3320 65 290	- - Andere Prüfstände	kg 1000 DM	-	1 339 719 89 614	1 091 188 65 706	13
3320 65 300	- Profilprojektoren - Andere optische Instrumente, Apparate und Geräte zum Messen oder Prüfen, a.n.g.	St 1000 DM	-	.	.	2
3320 65 430	- - für Kraftfahrzeuge	St 1000 DM	-	15 677 9 966	6 308	5
3320 65 490	- - Andere optische Instrumente, Apparate und Geräte zum Messen oder Prüfen, a.n.g. (ohne solche für Kraftfahrzeuge) - Elektronische Instrumente, Apparate und Geräte zum Messen oder Prüfen geometrischer Größen	St 1000 DM	-	4 965 27 135	31 565	10
3320 65 530	- - zum Messen oder Prüfen für 3 D	St 1000 DM	-	52 157 133 421	64 359 168 285	17
3320 65 590	- - Andere elektronische Instrumente, Apparate und Geräte zum Messen oder Prüfen geometrischer Größen	St 1000 DM	-	767 058 581 736	764 119 573 755	40

5 Produktion nach Güterarten - Deutschland

Melde-Nr.	Bezeichnung	Einheit	1994	1995	1996	1996 Anzahl Unternehmen
1	2	3	4	5	6	7
3320 65 730	- - Andere elektronische Instrumente, Apparate und Geräte zum Messen oder Prüfen, a.n.g. - - Materialprüfmaschinen mittels Ultraschall, Wirbelstrom u.ä.	St 1000 DM	-	1 181 55 994	920	4
3320 65 790	- - Andere elektronische Instrumente, Apparate und Geräte zum Messen oder Prüfen, a.n.g. (ohne Materialprüfmaschinen)	St 1000 DM	-	995 011 833 041	2 188 341 853 515	72
3320 65 830	- - Andere Meß- und Prüfgeräte, a.n.g. - - für geometrische Größen	St 1000 DM	-	2 292 376 303 603	2 005 602 353 620	51
3320 65 890	- - für andere Größen	St 1000 DM	-	755 541 232 885	715 456 279 361	31
3320 70 150	Instrumente, Apparate und Geräte zum Regeln - - Thermostate - - Elektronische Thermostate	1000 St 1000 DM	-	4 214 410 987	5 745 445 190	30
3320 70 190	- - Andere Thermostate	1000 St 1000 DM	-	141 440 312 659	130 150 294 773	23
3320 70 300	- Druckregler	1000 St 1000 DM	-	2 808 246 945	2 207 212 525	17
3320 70 500	- Hydraulische oder pneumatische Regler	1000 St 1000 DM	-	137 19 448	137 13 704	6
3320 70 900	- - Andere Instrumente, Apparate und Geräte zum Regeln	1000 St 1000 DM	-	29 279 2 635 347	29 885 2 578 925	220
3320 81 100	Teile und Zubehör für Meß-, Kontroll-, Navigations- u.ä. Instrumente und Vorrichtungen - für Kompass u.a. Navigationsinstrumente, -apparate und -geräte	1000 DM	-	28 661	22 645	7
3320 81 200	- für Instrumente, Apparate und Geräte für die Geodäsie, Topographie, Hydrographie, Ozeanographie u.ä. (ohne Kompass)	1000 DM	-	22 922	30 903	10
3320 81 300	- für Zeichen-, Anreiß- oder Recheninstrumente und -geräte; für Längenmeßinstrumente für den Handgebrauch	1000 DM	-	923	852	3
3320 81 410	- für Instrumente zum Messen oder Prüfen anderer physikalischer und chemischer Größen - - für Maschinen, Apparate und Geräte zum Prüfen von mechanischen Eigenschaften von Stoffen	1000 DM	-	12 029	16 147	11
3320 81 430	- - für Dichtemesser u.ä. schwimmende Instrumente, Thermometer, Pyrometer, Barometer, Hygrometer und Psychrometer	1000 DM	-	43 273	37 930	12
3320 81 450	- - für Instrumente, Apparate und Geräte zum Messen von Durchfluß, Füllhöhe, Druck oder anderen veränderlichen Größen von Flüssigkeiten oder Gasen	1000 DM	-	310 102	338 078	37
3320 81 470	- - Mikrotome und Teile für Instrumente, Apparate und Geräte für physikalische oder chemische Untersuchungen	1000 DM	-	113 103	126 169	9
3320 81 500	- für Instrumente, Apparate und Geräte zum Messen oder Prüfen elektrischer Größen und zum Messen und Nachweis von ionisierenden Strahlen	1000 DM	-	166 362	174 079	26
3320 81 703	- für Meß- und Prüfgeräte, -apparate und -geräte, a.n.g. - - für Auswuchtmaschinen	1000 DM	-	.	.	2
3320 81 705	- - für Prüfstände	1000 DM	-	24 304	31 797	15
3320 81 707	- - für Materialprüfmaschinen mittels Ultraschall, Wirbelstrom u.ä., a.n.g.	1000 DM	-	46 014	51 510	13

5 Produktion nach Güterarten - Deutschland

Melde-Nr.	Bezeichnung	Einheit	1994	1995	1996	1996 Anzahl Unternehmen
1	2	3	4	5	6	7
3320 81 709	- - für andere Instrumente, Apparate und Geräte zum Messen oder Prüfen, a.n.g.	1000 DM	-	272 672	287 189	64
3320 81 900	- für Maschinen, Apparate, Geräte, Instrumente u.a. Waren, a.n.g.	1000 DM	-	149 545	138 504	27
3320 82 000	Teile und Zubehör für nichtoptische Mikroskope sowie Diffraktographen	1000 DM	-	10 479	12 507	4
	Teile und Zubehör für Elektrizitäts-, Gas- und Flüssigkeitszähler, Geschwindigkeitsmesser u.a. Zähler, Stroboskope					
3320 83 330	- für Elektrizitätszähler	1000 DM	-	62 836	56 766	7
3320 83 350	- für Gas- und Flüssigkeitszähler	1000 DM	-	148 551	139 686	19
3320 83 500	- für Geschwindigkeitsmesser, andere Zähler und Stroboskope	1000 DM	-	71 184	69 050	7
3320 84 000	Teile und Zubehör für Instrumente, Apparate und Geräte zum Regeln	1000 DM	-	367 611	326 153	57
	Installation von Meß-, Kontroll-, Navigations- u.ä. Instrumenten und Vorrichtungen					
3320 91 003	- von elektrischen Instrumenten und Vorrichtungen	1000 DM	-	253 237	238 166	46
3320 91 005	- von feinmechanisch-optischen Instrumenten und Vorrichtungen	1000 DM	-	188 407	199 516	27
3320 91 007	- von mechanischen Prüfmaschinen	1000 DM	-	72 554	69 557	16
	Reparatur und Instandhaltung von Meß-, Kontroll-, Navigations- u.ä. Instrumenten und Vorrichtungen					
3320 92 003	- von elektrischen Instrumenten und Vorrichtungen	1000 DM	-	454 898	487 776	106
3320 92 005	- von feinmechanisch-optischen Instrumenten und Vorrichtungen	1000 DM	-	159 563	159 458	77
3330 10 000	Planung und Installation von industriellen Prozeßsteuerungsanlagen	1000 DM	-	1 383 800	1 547 983	83
3340 11 300	Kontaktlinsen, Brillengläser - Kontaktlinsen	St 1000 DM	-	3 101 096 98 341	2 689 593 81 182	3
	- Brillengläser aus Glas oder anderen Stoffen					
3340 11 530	- - ohne Korrektionswirkung	St 1000 DM	-	61 745 469	59 711 485	5
3340 11 550	- - Einstärkengläser (unifokal), mit Korrektionswirkung, beide Flächen fertig bearbeitet	St 1000 DM	-	14 088 173 239 257	13 933 699 248 518	16
3340 11 590	- - Mehrstärkengläser, mit Korrektionswirkung, beide Flächen fertig bearbeitet	St 1000 DM	-	10 022 581 640 643	10 326 854 688 744	17
3340 11 700	- Andere Brillengläser aus Glas oder anderen Stoffen, mit Korrektionswirkung	St 1000 DM	-	10 320 269 194 311	7 654 959 192 085	5
	Brillen (Korrektions-, Schutz- u.a. Brillen) u.ä. Waren					
3340 12 500	- Sonnenbrillen	St 1000 DM	-	446 639	.	1
3340 12 900	- Andere Brillen u.ä. Waren	kg 1000 DM	-	508 829	487 789 222 763	10
	Fassungen für Brillen oder für ähnliche Erzeugnisse					
3340 13 500	- aus Kunststoffen	St 1000 DM	-	972 299 27 548	697 182 20 493	10
3340 13 900	- aus anderen Stoffen	St 1000 DM	-	1 410 636 78 395	1 215 956 78 093	10
3340 14 000	Teile für Brillenfassungen oder für ähnliche Erzeugnisse	1000 DM	-	108 931	94 021	6
	Optische Fasern sowie Bündel und Kabel daraus; polarisierende Stoffe in Form von Folien oder Platten; Linsen, Filter u.dgl.					
	- Optische Fasern sowie Bündel und Kabel daraus (ganze Bündel von Lichtleitfasern in einer Umhüllung)					
3340 21 150	- - Kabel aus optischen Fasern zur Bildübertragung	kg 1000 DM	-	.	.	2

5 Produktion nach Güterarten - Deutschland

Melde-Nr.	Bezeichnung	Einheit	1994	1995	1996	1996 Anzahl Unternehmen
1	2	3	4	5	6	7
3340 21 190	- - Andere optische Fasern sowie Bündel und Kabel daraus	kg 1000 DM	-	64 219 17 236	104 432 22 046	5
3340 21 300	- Polarisierende Stoffe in Form von Folien oder Platten	kg 1000 DM	-	.	-	-
3340 21 530	- - nicht gefaßt	kg 1000 DM	-	6 264 294 168 376	1 288 289 171 467	32
3340 21 550	- - gefaßt	St 1000 DM	-	93 619 50 260	70 956 90 403	7
3340 21 700	- Objektive aus Stoffen aller Art, gefaßt, für Instrumente, Apparate und Geräte (ohne solche für Foto- und Kinotechnik)	St 1000 DM	-	128 257	154 915	14
3340 21 900	- Filter aus Stoffen aller Art, gefaßt (ohne solche aus optisch nicht bearbeitetem Glas)	St 1000 DM	-	9 436	9 644	7
3340 22 300	Ferngläser, Fernrohre, optische Teleskope u.a. astronomische Instrumente und Montierungen dafür; optische Mikroskope - Ferngläser	St 1000 DM	-	158 683 94 422	133 060 67 011	4
3340 22 500	- Fernrohre, optische Teleskope u.a. astronomische Instrumente und Montierungen dafür	St 1000 DM	-	.	.	2
3340 22 730	- - Optische Mikroskope (einschl. solcher für Mikrofotografie, -kinematografie oder -projektion) - - Stereomikroskope	St 1000 DM	-	8 944 94 413	8 895 90 360	4
3340 22 750	- - Andere Mikroskope für Mikrofotografie, -kinematografie und -projektion	St 1000 DM	-	.	.	3
3340 22 790	- - Andere optische Mikroskope	St 1000 DM	-	53 872 64 347	48 001 79 528	8
3340 23 100	Flüssigkeitskristallanzeigen; Laser (ohne Laserdioden); andere optische Instrumente, Apparate und Geräte - Zielfernrohre für Waffen; Periskope; Fernrohre für Maschinen, Apparate, Geräte oder Instrumente	St 1000 DM	-	.	.	5
3340 23 300	- Laser (ohne Laserdioden)	St 1000 DM	-	1 919 218 597	2 185 263 122	7
3340 23 550	- - Andere optische Instrumente, Apparate, Geräte - - Flüssigkristallanzeigen	St 1000 DM	-	.	.	2
3340 23 590	- - Andere optische Instrumente, Apparate, Geräte (z.B. Lupen, Stereoskope)	1000 DM	-	65 330	61 579	9
3340 24 100	Teile und Zubehör für Ferngläser, astronomische Instrumente u.a. optische Instrumente, Apparate und Geräte - für Ferngläser, Fernrohre, optische Teleskope u.a. astronomische Instrumente und Montierungen dafür	1000 DM	-	18 363	14 196	5
3340 24 300	- für optische Mikroskope	1000 DM	-	.	.	4
3340 24 500	- für Flüssigkeitskristallanzeigen, Laser u.a. optische Instrumente und Geräte	1000 DM	-	70 546	74 153	6
3340 31 000	Objektive aus Stoffen aller Art für Fotoapparate, Filmkameras, Projektoren oder fotografische und kinematografische Vergrößerungs- oder Verkleinerungsapparate	St 1000 DM	-	359 483 156 581	365 578 149 034	12
3340 32 350	Fotoapparate für technische Zwecke - Fotoapparate zum Herstellen von Klischees und Druckformzylindern - - Reproduktionsgeräte zur Herstellung von Vorlagen (auf fotografischem Weg) für die Druckformherstellung (z.B. Scanner und Kameras)	St 1000 DM	-	.	.	8

5 Produktion nach Güterarten - Deutschland

Melde-Nr.	Bezeichnung	Einheit	1994	1995	1996	1996 Anzahl Unternehmen
1	2	3	4	5	6	7
3340 32 390	-- Andere Geräte zum Herstellen von Klischees und Druckformzylindern	St 1000 DM	-	.	.	2
3340 32 500	- Fotoapparate zur Aufnahme von Dokumenten auf Mikrofilm, Mikrofiche oder anderen Mikroträgern	St 1000 DM	-	12 564	10 563	4
3340 32 700	- Spezialfotoapparate für Urterwasser- und Luftbilddaufnahmen, für die medizinische Untersuchung innerer Organe oder für gerichtsmedizinische oder kriminalistische Laboratorien	St 1000 DM	-	52 509	39 711	5
3340 33 100	Sofortbildkameras und andere Fotoapparate - Sofortbildkameras	St 1000 DM	-	.	.	1
3340 33 350	- Spiegelreflexkameras, für Filme in Rollen mit einer Breite von 35 mm oder weniger, andere Fotoapparate, für Filme in Rollen mit einer Breite von weniger als 35 mm	St 1000 DM	-	.	.	2
3340 33 390	-- Andere Fotoapparate, für Filme in Rollen mit einer Breite von weniger als 35 mm	St 1000 DM	-	-	.	1
3340 33 500	- Andere Fotoapparate, für Filme in Rollen mit einer Breite von 35 mm	St 1000 DM	-	44 151	.	4
3340 33 900	- Andere Fotoapparate	St 1000 DM	-	3 674 11 019	3 466 12 174	4
3340 34 300	Filmkameras - für Filme mit einer Breite von weniger als 16 mm oder für Doppellecht-Filme	St 1000 DM	-	-	-	-
3340 34 500	- für Filme mit einer Breite von 16 mm oder mehr	St 1000 DM	-	.	.	2
3340 35 330	Filmvorführapparate, Diaprojektoren, andere Stehbildwerfer - Filmvorführapparate -- für Filme mit einer Breite von weniger als 16 mm	St 1000 DM	-	.	.	1
3340 35 350	-- für Filme mit einer Breite von 16 mm oder mehr	St 1000 DM	-	.	.	2
3340 35 500	- Diaprojektoren	St 1000 DM	-	236 932 80 143	236 091 74 678	8
3340 35 900	- Andere Stehbildwerfer	St 1000 DM	-	150 239 118 129	182 762 122 206	10
3340 36 150	Blitzlichtgeräte, fotografische Vergrößerungs- und Verkleinerungsapparate, Apparate und Ausrüstungen für fotografische oder kinematografische Laboratorien; Negativbetrachter; Lichtbildwände - Blitzlichtgeräte -- mit Entladungslampen (Elektronenblitzgeräte)	St 1000 DM	-	185 405 65 029	197 737 64 388	6
3340 36 190	-- Andere Blitzlichtgeräte und -vorrichtungen für fotografische Zwecke	St 1000 DM	-	-	-	-
3340 36 300	- Fotografische Vergrößerungs- oder Verkleinerungsapparate	St 1000 DM	-	.	.	1
3340 36 500	- Filmentwicklungsmaschinen und -ausrüstungen für Laboratorien	St 1000 DM	-	52 241 198 294	38 527 187 883	11
3340 36 750	- Andere Apparate und Ausrüstungen für fotografische oder kinematografische Laboratorien; Negativbetrachter -- Druckform- und Filmentwicklungsmaschinen für Druckereien	St 1000 DM	-	.	.	1
3340 36 790	-- Andere Apparate und Ausrüstungen für fotografische oder kinematografische Laboratorien; Negativbetrachter	St 1000 DM	-	.	.	13

5 Produktion nach Güterarten - Deutschland

Melde-Nr.	Bezeichnung	Einheit	1994	1995	1996	1996 Anzahl Unternehmen
1	2	3	4	5	6	7
3340 36 900	- Lichtbildwände	St 1000 DM	-	.	89 794	3
3340 37 000	Lesegeräte für Mikrofilme, Mikrofiche oder andere Mikroträger	St 1000 DM	-	11 264 10 734	8 460 8 142	5
3340 38 130	Teile und Zubehör für fotografische Geräte - für Fotoapparate und Blitzlichtgeräte - - für Fotoapparate	1000 DM	-	36 639	51 088	9
3340 38 150	- - für Blitzlichtgeräte und -vorrichtungen für fotografische Zwecke	1000 DM	-	.	.	2
3340 38 330	- für Filmkameras und Filmvorführapparate - - für Filmkameras (auch Stative)	1000 DM	-	.	65 556	6
3340 38 350	- - für Filmvorführapparate	1000 DM	-	11 788	13 037	3
3340 38 500	- für Stahlbildwerfer und fotografische Vergrößerungs- oder Verkleinerungsapparate	1000 DM	-	9 166	7 624	4
3340 38 700	- für Apparate und Ausrüstungen für fotografische oder kinematografische Laboratorien; Negativbetrachter; Lichtbildwände	1000 DM	-	29 346	29 904	15
3340 90 000	Reparatur und Instandhaltung von fotografischen, kinematografischen und optischen Instrumenten für gewerbliche Zwecke	1000 DM	-	128 337	114 855	20
3350 11 133	Armbanduhren, Taschen- u.ä. Uhren, mit Gehäuse aus Edelmetall oder Edelmetallplattierungen, auch mit Stoppeinrichtung - Armbanduhren, mit Batterie oder Akkumulator betrieben - - mit mechanischer Anzeige - - - mit Gehäuse aus Edelmetall	St 1000 DM	-	.	.	6
3350 11 135	- - - mit Gehäuse aus Edelmetallplattierungen	St 1000 DM	-	.	.	1
3350 11 153	- - mit opto-elektronischer Anzeige - - - mit Gehäuse aus Edelmetall	St 1000 DM	-	-	-	-
3350 11 155	- - - mit Gehäuse aus Edelmetallplattierungen	St 1000 DM	-	-	-	-
3350 11 173	- - mit anderer Anzeige - - - mit Gehäuse aus Edelmetall	St 1000 DM	-	-	-	-
3350 11 175	- - - mit Gehäuse aus Edelmetallplattierungen	St 1000 DM	-	-	-	-
3350 11 303	- Andere Armband-, Taschen- u.ä. Uhren mit automatischem oder anderem Aufzug - - mit Gehäuse aus Edelmetall	St 1000 DM	-	18 853 25 843	19 684 41 386	4
3350 11 305	- - mit Gehäuse aus Edelmetallplattierungen	St 1000 DM	-	-	-	-
3350 11 530	- Taschen- u.ä. Uhren, mit Batterie oder Akkumulator betrieben - - mit mechanischer Anzeige	St 1000 DM	-	-	-	-
3350 11 550	- - mit opto-elektronischer Anzeige	St 1000 DM	-	-	-	-
3350 11 570	- - mit anderer Anzeige	St 1000 DM	-	-	-	-
3350 12 130	Andere Armbanduhren, Taschen- u.ä. Uhren, auch mit Stoppeinrichtung (ohne Uhren mit Gehäuse aus Edelmetall oder Edelmetallplattierungen) - Armbanduhren, mit Batterie oder Akkumulator betrieben - - mit mechanischer Anzeige	St 1000 DM	-	1 294 554 89 114	1 087 979 85 002	11
3350 12 150	- - mit opto-elektronischer Anzeige	St 1000 DM	-	214 376 6 388	180 792 5 491	3
3350 12 170	- - mit anderer Anzeige	St 1000 DM	-	451 213 32 554	457 054 38 575	3
3350 12 300	- Andere Armband-, Taschen- u.ä. Uhren mit automatischem oder anderem Aufzug	St 1000 DM	-	247 979 14 543	157 918 15 325	6

5 Produktion nach Güterarten - Deutschland

Melde-Nr.	Bezeichnung	Einheit	1994	1995	1996	1996 Anzahl Unternehmen
1	2	3	4	5	6	7
3350 12 530	- Taschen- u.ä. Uhren, mit Batterie oder Akkumulator betrieben - - mit mechanischer Anzeige	St 1000 DM	-	.	.	2
3350 12 550	- - mit opto-elektronischer Anzeige	St 1000 DM	-	.	-	-
3350 12 570	- - mit anderer Anzeige	St 1000 DM	-	.	.	1
3350 13 000	Armaturenbrett- u.ä. Uhren für Fahrzeuge	St 1000 DM	-	1 928 945 24 623	2 544 845 40 720	5
3350 14 130	Uhren mit Kleinuhr-Werk; Wecker und Wanduhren, andere Uhren und Uhrenanlagen - Uhren mit Kleinuhr-Werk, a.n.g. - - mit Batterie oder Akkumulator betrieben	St 1000 DM	-	.	.	1
3350 14 190	- - Andere Uhren mit Kleinuhr-Werk	St 1000 DM	-	-	-	-
3350 14 330	- Wecker - - mit Batterie oder Akkumulator betrieben oder für Netzanschluß	St 1000 DM	-	8 511 921 105 294	6 669 798 87 889	8
3350 14 390	- - Andere Wecker	St 1000 DM	-	-	-	-
3350 14 430	- Wanduhren mit Batterie oder Akkumulator betrieben oder für Netzanschluß; Kuckucksuhren - - Wanduhren mit Batterie oder Akkumulator betrieben oder für Netzanschluß	St 1000 DM	-	1 129 630 40 819	918 814 27 958	12
3350 14 450	- - Kuckucksuhren	St 1000 DM	-	211 190 19 934	184 506 20 112	5
3350 14 530	- - Andere Wanduhren (ohne solche mit Batterie oder Akkumulator betrieben oder für Netzanschluß) - - mit einem Durchmesser des Zifferblattes von mehr als 10 cm	St 1000 DM	-	92 286 9 785	.	3
3350 14 550	- - mit einem Durchmesser des Zifferblattes von 10 cm oder weniger	St 1000 DM	-	.	-	-
3350 14 630	- Uhrenanlagen - - Hauptuhren	St 1000 DM	-	8 418 9 134	6 931 8 394	5
3350 14 650	- - Nebenuhren	St 1000 DM	-	55 016 13 231	46 619 9 724	5
3350 14 730	- - Andere Uhren - - mit Batterie oder Akkumulator betrieben oder für Netzanschluß	St 1000 DM	-	1 826 763 68 221	1 495 204 56 474	11
3350 14 750	- - Tisch- oder Kaminuhren (ohne solche mit Batterie oder Akkumulator betrieben oder für Netzanschluß)	St 1000 DM	-	19 007 3 290	57 686 6 572	7
3350 14 790	- - Andere Uhren, a.n.g.	St 1000 DM	-	15 634 15 332	16 907 13 744	5
3350 15 103	Zeitkontrollapparate, Zeitmesser, Zeitschalter und andere Zeitauslöser mit Uhrwerk oder Synchronmotor - Arbeitszeitregistrieruhren; Zeit- und Datumstempeluhren	St 1000 DM	-	16 036 14 997	16 710 17 060	5
3350 15 105	- - Zeit- und Datumstempeluhren	St 1000 DM	-	.	.	2
3350 15 300	- Parkuhren und andere Zeitkontrollapparate und Zeitmesser (ohne Kurzzeitmesser)	St 1000 DM	-	3 371 18 875	1 499 14 463	4
3350 15 500	- Kurzzeitmesser (Minutenzähler, Sekundenzähler)	St 1000 DM	-	478 728 4 092	331 374 3 070	5
3350 15 750	- Zeitschalter und andere Zeitauslöser - - Elektrische oder elektronische Schaltuhren für Tarifschaltung (Tarifschaltuhren)	St 1000 DM	-	.	.	3
3350 15 790	- - Andere Zeitschalter und andere Zeitauslöser	St 1000 DM	-	.	.	15

5 Produktion nach Güterarten - Deutschland

Melde-Nr.	Bezeichnung	Einheit	1994	1995	1996	1996 Anzahl Unternehmen	
1	2	3	4	5	6	7	
3350 21 330	Kleinuhr-Werke, vollständig und zusammengesetzt - mit Batterie oder Akkumulator betrieben - nur mit mechanischer Anzeige oder mit Vorrichtung zur Aufnahme einer mechanischen Anzeige darunter zum Absatz bestimmt	St St 1000 DM	*	- - -	- - -	- - -	- - -
3350 21 350	- mit opto-elektronischer Anzeige darunter zum Absatz bestimmt	St St 1000 DM	*	- - -	- - -	- - -	- - -
3350 21 370	- mit anderer Anzeige darunter zum Absatz bestimmt	St St 1000 DM	*	- - -	- - -	- - -	- - -
3350 21 500	- Andere Kleinuhr-Werke darunter zum Absatz bestimmt	St St 1000 DM	*	- - -	- - -	. . .	1 1 .
3350 22 350	Andere Uhrwerke (ohne Kleinuhr-Werke), vollständig und zusammengesetzt - mit Batterie oder Akkumulator betrieben oder für Netzanschluß - für Wacker darunter zum Absatz bestimmt	St St 1000 DM	*	- - -	13 029 627 13 029 627 47 024	5 519 957 5 519 957 22 796	6 6 .
3350 22 390	- für andere Uhren darunter zum Absatz bestimmt	St St 1000 DM	*	- - -	. 8 703 296 33 283	. 12 227 884 48 704	8 8 .
3350 22 900	- Andere Uhrwerke darunter zum Absatz bestimmt	St St 1000 DM	*	- - -	. 418 473 32 866	. 400 095 31 619	6 5 .
3350 23 300	Nicht oder nur teilweise zusammengesetzte, vollständige Kleinuhr-Werke (Schablonen) und unvollständige, zusammengesetzte Kleinuhr-Werke - Nicht oder nur teilweise zusammengesetzte, vollständige Kleinuhr-Werke (Schablonen), mit einer Unruh mit Spiralfeder darunter zum Absatz bestimmt	St St 1000 DM	*	- - -	1 1 .
3350 23 500	- Andere nicht oder nur teilweise zusammengesetzte, vollständige Kleinuhr-Werke (Schablonen) darunter zum Absatz bestimmt	St St 1000 DM	*	- - -	1 1 .
3350 23 700	- Unvollständige, zusammengesetzte Kleinuhr-Werke darunter zum Absatz bestimmt	kg kg 1000 DM	*	- - -	- - -	- - -	- - -
3350 24 000	Uhrrohwerke für Kleinuhren darunter zum Absatz bestimmt	St St 1000 DM	*	- - -	- - -	- - -	- - -
3350 25 000	Andere nicht oder nur teilweise zusammengesetzte, vollständige Uhrwerke und unvollständige, zusammengesetzte Uhrwerke darunter zum Absatz bestimmt	kg kg 1000 DM	*	- - -	5 5 .
3350 26 133	Gehäuse für Uhren und andere Uhrmacherwaren, Teile dafür - Gehäuse für Armband-, Taschen- u.ä. Uhren - aus Edelmetall oder Edelmetallplattierungen - - aus Edelmetall	St St 1000 DM	*	- - -	. . .	86 015 3 766 .	4 . .
3350 26 135	- - - aus Edelmetallplattierungen	St 1000 DM	*	- -	1 .
3350 26 150	- aus unedlen Metallen, auch vergoldet oder versilbert	St 1000 DM	*	- -	. .	238 712 6 315	3 .
3350 26 190	- Andere Gehäuse für Armband-, Taschen- u.ä. Uhren	St 1000 DM	*	- -	. .	- -	- -
3350 26 300	- Teile von Gehäusen für Armband-, Taschen- u.ä. Uhren	St 1000 DM	*	- -	. .	- -	- -
3350 26 530	- Gehäuse für andere Uhrmacherwaren, Teile dafür - aus Metall	St 1000 DM	*	- -	2 .
3350 26 550	- - Andere Gehäuse	St 1000 DM	*	- -	678 272 16 353	648 696 16 551	4 .

5 Produktion nach Güterarten - Deutschland

Melde-Nr.	Bezeichnung	Einheit	1994	1995	1996	1996 Anzahl Unternehmen
1	2	3	4	5	6	7
3350 26 570	-- Teile für Gehäuse für andere Uhrmacherwaren	1000 DM	-	.	.	5
	Uhrarmbänder und Teile dafür, aus Metallen					
3350 27 003	- aus Edelmetall	1000 DM	-	7 090	7 523	6
3350 27 005	- aus Edelmetallplattierungen	1000 DM	-	.	.	1
3350 27 009	- aus unedlen Metallen, auch vergoldet oder versilbert	1000 DM	-	.	18 250	7
	Andere Uhrenteile					
3350 28 100	- Uhrfedern (einschl. Spiralfedern)	kg 1000 DM	- -	123 950 3 336	96 144 2 326	3
3350 28 300	- Uhrensteine.	kg 1000 DM	- -	.	.	1
	- Zifferblätter für Klein- und Großuhren					
3350 28 530	-- für Armband-, Taschen- u.ä. Uhren, aus Metall	St 1000 DM	- -	6 066 182 21 147	4 360 685 16 688	5
3350 28 550	-- für Großuhren, aus Metall	St 1000 DM	- -	2 033 549 9 288	1 663 615 7 707	4
	-- für Klein- und Großuhren (ohne solche aus Metall)					
3350 28 574	-- für Kleinuhren	St 1000 DM	- -	75 416 295	38 919 155	3
3350 28 576	-- für Großuhren	St 1000 DM	- -	-	-	-
	- Andere Uhrenteile					
3350 28 730	-- für Kleinuhren	1000 DM	-	51 337	42 177	9
3350 28 750	-- für Großuhren	1000 DM	-	30 219	30 350	12
3350 91 000	Installation von industriellen Zeitmeßinstrumenten und -geräten	1000 DM	-	.	.	1
3350 92 000	Reparatur und Instandhaltung von industriellen Zeitmeßinstrumenten und -geräten	1000 DM	-	6 656	7 688	11
3399 00 000	Veredlung von Erzeugnissen dieser Güterabteilung (ohne Planung und Installation von industriellen Prozeßsteuerungsanlagen)	1000 DM	-	70 645	75 210	25
	Kraftwagen und Kraftwagenteile					
	Hubkolbenverbrennungsmotoren mit Fremdzündung für Zugmaschinen, Kraftwagen, -räder, Fahrräder mit Hilfsmotor u.a. nicht schienengebundene Landfahrzeuge, mit einem Hubraum von 1 000 cm ³ oder weniger					
3410 11 300	- für Zugmaschinen, Kraftwagen, -räder, Fahrräder mit Hilfsmotor u.a. nicht schienengebundene Landfahrzeuge, mit einem Hubraum von 250 cm ³ oder weniger darunter zum Absatz bestimmt	St St 1000 DM	* - -	.	.	1 1
	- für Zugmaschinen, Kraftwagen, -räder u.a. nicht schienengebundene Landfahrzeuge, mit einem Hubraum von mehr als 250 cm ³ bis 1 000 cm ³					
3410 11 530	-- für Krafträder darunter zum Absatz bestimmt	St St 1000 DM	* - -	-	-	- -
3410 11 550	-- für Zugmaschinen, Kraftwagen u.a. nicht schienengebundene Landfahrzeuge darunter zum Absatz bestimmt	St St 1000 DM	* - -	-	.	1 1
	Hubkolbenverbrennungsmotoren mit Fremdzündung, für Zugmaschinen, Kraftwagen, Krafträder u.a. nicht schienengebundene Landfahrzeuge, mit einem Hubraum von mehr als 1 000 cm ³					
3410 12 030	- für Krafträder darunter zum Absatz bestimmt	St St 1000 DM	* - -	-	-	- -
3410 12 050	- für Zugmaschinen, Kraftwagen u.a. nicht schienengebundene Landfahrzeuge darunter zum Absatz bestimmt	St St 1000 DM	* - -	4 187 029 1 136 742 2 555 953	4 114 824 1 105 925 2 388 012	7 5

5 Produktion nach Güterarten - Deutschland

Melde-Nr.	Bezeichnung	Einheit	1994	1995	1996	1996 Anzahl Unternehmen
1	2	3	4	5	6	7
	Kolbenverbrennungsmotoren mit Selbstzündung (Diesel- oder Halbdieselmotoren), für Zugmaschinen, Kraftwagen u.a. nicht schienengebundene Landfahrzeuge - für Acker- und Forstschlepper auf Rädern					
3410 13 003	- - mit einer Leistung von 50 kW oder weniger	kW	*	-	.	1
	darunter zum Absatz bestimmt	St	*	-	.	1
		kW	-	-	.	
		St	-	-	.	
		1000 DM	-	-	.	
3410 13 005	- - mit einer Leistung von mehr als 50 kW bis 100 kW	kW	*	-	.	5
	darunter zum Absatz bestimmt	St	*	-	.	5
		kW	-	2 192 778	1 997 869	
		St	-	35 110	30 697	
		1000 DM	-	256 891	210 515	
3410 13 007	- - mit einer Leistung von mehr als 100 kW	kW	*	-	178 669	223 184
	darunter zum Absatz bestimmt	St	*	-	1 417	1 789
		kW	-	178 669	223 184	3
		St	-	1 417	1 789	3
		1000 DM	-	22 435	27 368	
3410 13 009	- für andere Zugmaschinen, Kraftwagen und nicht schienengebundene Landfahrzeuge	kW	*	-	88 032 713	93 294 537
	darunter zum Absatz bestimmt	St	*	-	1 059 051	1 171 600
		kW	-	9 991 520	13 972 048	6
		St	-	116 216	177 042	
		1000 DM	-	759 796	914 206	
	Personenkraftwagen und Wohnmobile, mit Hubkolbenverbrennungsmotor mit Fremdzündung, mit einem Hubraum von 1 500 cm ³ oder weniger					
3410 21 330	- - mit einem Hubraum von 1 000 cm ³ oder weniger	St	-	-	.	2
		1000 DM	-	-	.	
3410 21 350	- - mit einem Hubraum von mehr als 1 000 cm ³ bis 1 500 cm ³	St	-	-	.	6
		1000 DM	-	-	.	
3410 21 500	- Wohnmobile, mit einem Hubraum von mehr als 1 000 cm ³ bis 1 500 cm ³	St	-	-	-	-
		1000 DM	-	-	-	
	Personenkraftwagen und Wohnmobile, mit Hubkolbenverbrennungsmotor mit Fremdzündung, mit einem Hubraum von mehr als 1 500 cm ³					
3410 22 330	- - Personenkraftwagen mit einem Hubraum von mehr als 1 500 cm ³ bis 2 000 cm ³	St	-	2 131 914	2 058 584	10
		1000 DM	-	50 999 414	49 125 228	
3410 22 350	- - Personenkraftwagen mit einem Hubraum von mehr als 2 000 cm ³ bis 2 500 cm ³	St	-	323 690	.	8
		1000 DM	-	.	.	
3410 22 370	- - Personenkraftwagen mit einem Hubraum von mehr als 2 500 cm ³ ; Wohnmobile mit einem Hubraum von mehr als 3 000 cm ³	St	-	408 482	435 216	10
		1000 DM	-	26 819 623	29 040 129	
3410 22 500	- Wohnmobile mit einem Hubraum von mehr als 1 500 cm ³ bis 3 000 cm ³	St	-	688	.	2
		1000 DM	-	.	.	
	Personenkraftwagen und Wohnmobile, mit Kolbenverbrennungsmotor mit Selbstzündung (Diesel- oder Halbdieselmotor)					
3410 23 100	- Personenkraftwagen, mit einem Hubraum von 1 500 cm ³ oder weniger	St	-	.	.	1
		1000 DM	-	.	.	
	- Personenkraftwagen, mit einem Hubraum von mehr als 1 500 cm ³ bis 2 500 cm ³	St	-	676 237	771 707	9
		1000 DM	-	15 283 644	18 036 358	
3410 23 330	- - mit einem Hubraum von mehr als 1 500 cm ³ bis 2 000 cm ³	St	-	186 887	204 983	5
		1000 DM	-	7 107 309	8 130 202	
3410 23 400	- Personenkraftwagen mit einem Hubraum von mehr als 2 500 cm ³	St	-	.	78 932	4
		1000 DM	-	.	4 093 979	
	- Wohnmobile					
3410 23 530	- - mit einem Hubraum von mehr als 1 500 cm ³ bis 2 500 cm ³	St	-	10 019	10 382	14
		1000 DM	-	517 456	549 089	
3410 23 550	- - mit einem Hubraum von mehr als 2 500 cm ³	St	-	.	.	3
		1000 DM	-	.	.	

5 Produktion nach Güterarten - Deutschland

Melde-Nr.	Bezeichnung	Einheit	1994	1995	1996	1996 Anzahl Unternehmen
1	2	3	4	5	6	7
3410 24 300	Personenkraftwagen mit Elektrosowie mit anderem Motor - mit Elektromotor	St 1000 DM	- -	- -	. .	1
3410 24 900	- mit anderem Motor	St 1000 DM	- -	- -	- -	-
3410 30 330	Omnibusse mit Kolbenverbrennungsmotor sowie mit anderem Motor - mit Selbstzündung (Diesel- oder Halbdieselmotor) - mit einem Hubraum von 2 500 cm ³ oder weniger	St 1000 DM	- -	. .	- -	-
3410 30 350	- mit einem Hubraum von mehr als 2 500 cm ³	St 1000 DM	- -	7 728 2 513 000	. .	8
3410 30 530	- mit Fremdzündung sowie mit anderem Motor - mit Fremdzündung, mit einem Hubraum von 2 800 cm ³ oder weniger	St 1000 DM	- -	- -	- -	-
3410 30 550	- mit Fremdzündung, mit einem Hubraum von mehr als 2 800 cm ³	St 1000 DM	- -	- -	- -	-
3410 30 590	- mit anderem Motor	St 1000 DM	- -	1
3410 41 130	Lastkraftwagen mit Kolbenverbrennungsmotor, mit Selbstzündung (Diesel- oder Halbdieselmotor) - mit einem zulässigen Gesamtgewicht von 5 t oder weniger - von 3,5 t oder weniger	St 1000 DM	- -	134 053 4 075 484	150 695 4 745 523	3
3410 41 150	- von mehr als 3,5 t bis 5 t	St 1000 DM	- -	2
3410 41 330	- mit einem zulässigen Gesamtgewicht von mehr als 5 t bis 20 t - von mehr als 5 t bis 12 t	St 1000 DM	- -	40 568 2 075 639	32 884 1 481 384	5
3410 41 350	- von mehr als 12 t bis 20 t	St 1000 DM	- -	2
3410 41 400	- mit einem zulässigen Gesamtgewicht von mehr als 20 t	St 1000 DM	- -	27 785 3 886 055	24 299 3 650 631	3
3410 42 330	Lastkraftwagen mit Kolbenverbrennungsmotor mit Fremdzündung sowie mit anderem Motor - mit Fremdzündung, mit einem zulässigen Gesamtgewicht von 5 t oder weniger - von 3,5 t oder weniger	St 1000 DM	- -	2
3410 42 350	- von mehr als 3,5 t bis 5 t	St 1000 DM	- -	2
3410 42 530	- mit Fremdzündung, mit einem zulässigen Gesamtgewicht von mehr als 5 t - von mehr als 5 t bis 12 t	St 1000 DM	- -	1
3410 42 550	- von mehr als 12 t	St 1000 DM	- -	- -	- -	-
3410 42 900	- mit anderem Motor	St 1000 DM	- -	- -	- -	-
3410 44 000	Sattel-Straßenzugmaschinen (ohne Zugkraftkarren)	St 1000 DM	- -	. .	29 846 3 707 523	5
3410 45 000	Fahrgestelle für Zugmaschinen, Omnibusse, Personenkraftwagen, Lastkraftwagen, Kraftfahrzeuge zu besonderen Zwecken, mit Motor (ohne Fahrerhaus)	St 1000 DM	- -	91 544 .	64 905 1 930 101	4
3410 51 000	Muldenkipper (Dumper), zur Verwendung außerhalb des Straßennetzes gebaut	St 1000 DM	- -	2
3410 52 000	Kranwagen (Autokrane)	St 1000 DM	- -	. .	1 382 1 497 611	6

5 Produktion nach Güterarten - Deutschland

Melde-Nr.	Bezeichnung	Einheit	1994	1995	1996	1996 Anzahl Unternehmen
1	2	3	4	5	6	7
3410 53 000	Schneespezialfahrzeuge (einschl. Motorschlitten); Spezialfahrzeuge zur Personenbeförderung auf Golfplätzen sowie ähnliche Fahrzeuge	St 1000 DM	-	.	.	1
3410 54 100	Kraftfahrzeuge zu besonderen Zwecken - Kraftfahrzeuge mit Bohrturm zum Tiefbohren	St 1000 DM	-	-	-	-
3410 54 300	- Feuerwehrwagen	St 1000 DM	-	.	.	5
3410 54 500	- Betonmischwagen (LKW-Betonmischer)	St 1000 DM	-	.	.	2
3410 54 901	- Andere Kraftfahrzeuge zu besonderen zivilen Zwecken (z.B. Abschleppwagen, Straßenkehrwagen, Straßensprengwagen, Werkstattwagen, Wagen mit Röntgenanlage)	St 1000 DM	-	2 436 254 044	1 436 164 645	23
3420 10 300	Karosserien für Personenkraftwagen, Einachsschlepper und Lastkraftwagen - Karosserien für Personenkraftwagen	St 1000 DM	-	161 413 1 036 825	423 786	8
3420 10 501	- Karosserien oder Aufbauten (einschl. Fahrerhäuser), für Einachsschlepper und Lastkraftwagen - - für Feuerwehrwagen	St 1000 DM	-	257 175	1 899 306 916	13
3420 10 505	- - für Omnibusse	St 1000 DM	-	96 324	90 759	5
3420 10 507	- - für Einachsschlepper u.a. Lastkraftwagen (ohne Tankwagenaufbauten)	St 1000 DM	-	151 042 1 988 054	125 192 1 710 996	204
3420 10 509	- - Tankwagenaufbauten ohne Fahrgestell	St 1000 DM	-	2 796 96 884	1 508 99 437	17
3420 21 030	Warenbehälter (Container) (einschl. solcher für Flüssigkeiten oder Gase, speziell für eine oder mehrere Beförderungsarten gebaut oder ausgestattet) - Wechselbehälter	St 1000 DM	-	.	.	24
3420 21 050	- Überseecontainer	St 1000 DM	-	.	.	2
3420 21 070	- Abfallmulden	St 1000 DM	-	43 980 135 341	39 916 119 898	39
3420 21 090	- Andere Container	St 1000 DM	-	49 515 147 888	54 076 129 433	37
3420 22 300	Wohnanhänger zum Wohnen oder Campen - Wohnanhänger, faltbar	St 1000 DM	-	.	.	1
3420 22 930	- Andere Wohnanhänger - - mit einem Gewicht von 750 kg oder weniger	St 1000 DM	-	.	.	2
3420 22 950	- - mit einem Gewicht von mehr als 750 kg bis 3 500 kg	St 1000 DM	-	38 562 726 919	34 940 666 033	14
3420 22 970	- - mit einem Gewicht von mehr als 3 500 kg	St 1000 DM	-	.	.	2
3420 23 031	Andere Anhänger zum Befördern von Gütern (z.B. Anhänger mit Tankaufbau, Sattelanhänger) - Sattelanhänger zur Lastenbeförderung - - einachsige	St 1000 DM	-	36 199	984 17 001	17
3420 23 033	- - zweiachsige (ohne solche mit Spezialaufbauten)	St 1000 DM	-	2 824 113 926	2 362 101 536	40
3420 23 035	- - drei- und mehrachsige (ohne solche mit Spezialaufbauten)	St 1000 DM	-	15 193 826 015	14 622 795 771	45
3420 23 037	- - zweiachsige, mit Spezialaufbauten	St 1000 DM	-	68 974	572 47 908	15
3420 23 039	- - drei- und mehrachsige, mit Spezialaufbauten	St 1000 DM	-	4 177 397 175	4 303 429 662	27
3420 23 050	- Andere einachsige Anhänger	St 1000 DM	-	71 149 209 748	70 463 189 643	45

5 Produktion nach Güterarten - Deutschland

Melde-Nr.	Bezeichnung	Einheit	1994	1995	1996	1996 Anzahl Unternehmen
1	2	3	4	5	6	7
3420 23 091	- Andere Anhänger für zivile Zwecke - mit einem zulässigen Gesamtgewicht von 10 t oder weniger	St 1000 DM	-	26 424 252 380	27 421 262 752	59
3420 23 095	- mit einem zulässigen Gesamtgewicht von mehr als 10 t	St 1000 DM	-	11 035 488 438	8 607 419 843	78
3420 30 300	Teile für Anhänger (einschl. Sattelanhänger) - Fahrgestelle	St 1000 DM	-	131 572 120 852	115 144 108 358	13
3420 30 500	- Karosserien und Aufbauten	St 1000 DM	-	449 322 126 194	435 769 113 341	22
3420 30 700	- Achsen	St 1000 DM	-	1 009 303 897 035	466 787 763 603	7
3420 30 900	- Andere Teile	1000 DM	-	1 112 742	1 046 032	61
3430 11 030	Teile für Kolbenverbrennungsmotoren mit Fremdzündung - Zylinderblöcke, Zylinder, Zylindermäntel, Zylinderköpfe	kg 1000 DM	-	21 868 984	19 422 267	11
3430 11 050	- Stangen, Kolben, Ringe	kg 1000 DM	-	14 123 720 918 716	12 470 334 784 860	12
3430 11 070	- Vergaser, Einspritzungssysteme	kg 1000 DM	-	.	.	2
3430 11 090	- Andere Teile	1000 DM	-	6 413 248	7 176 348	56
3430 12 030	Teile für Kolbenverbrennungsmotoren mit Selbstzündung (Diesel- oder Halbdieselmotor) - Stangen, Kolben, Ringe	kg 1000 DM	-	12 144 914 592 165	14 393 929 802 112	10
3430 12 050	- Einspritzungssysteme für Kraftfahrzeuge	kg 1000 DM	-	.	.	6
3430 12 070	- Andere Einspritzungssysteme	kg 1000 DM	-	8 711 722	8 767 889	12
3430 12 090	- Andere Teile	1000 DM	-	1 920 512	2 256 850	43
3430 20 100	Andere Teile und Zubehör für Einachsschlepper, Personen-, Lastkraftwagen, Kraftfahrzeuge zu besonderen Zwecken - Stoßstangen und Teile dafür	t 1000 DM	-	58 396 1 147 417	59 733 1 153 689	28
3430 20 230	- Bremsbeläge, Servobremse und Teile für Bremsen - Bremsbeläge, montiert	1000 St 1000 DM	-	64 571 811 125	72 848 648 785	5
3430 20 250	- Servobremse und Teile für Bremsen	t 1000 DM	-	170 244 4 585 602	199 692 4 543 410	36
3430 20 330	- Schaltgetriebe; Achsbrücken (Triebachsen) mit Ausgleichsgetriebe, auch mit anderen Kraftübertragungsvorrichtungen; Tragachsen und Teile dafür - Schaltgetriebe darunter zum Absatz bestimmt	St St 1000 DM	* -	4 826 850 3 198 795	2 593 399 3 487 368	20 20
3430 20 350	- Achsbrücken (Triebachsen) mit Ausgleichsgetriebe, auch mit anderen Kraftübertragungsvorrichtungen darunter zum Absatz bestimmt	St St 1000 DM	* -	4 513 436 924 259	4 638 384 994 260	19 19
3430 20 370	- Tragachsen und Teile dafür	t 1000 DM	-	58 687 387 710	64 703 433 448	14
3430 20 400	- Räder sowie Teile und Zubehör dafür	t 1000 DM	-	405 194 1 700 846	414 285 1 642 952	37
3430 20 500	- Stoßdämpfer	St 1000 DM	-	42 861 814 1 092 672	46 593 696 1 203 347	6
3430 20 610	- Kühler, Auspufftöpfe und -rohre, Schaltkupplungen und Teile dafür, Lenkräder, Lenksäulen und Lenkgetriebe - Kühler	St 1000 DM	-	7 387 438 763 151	7 849 384 715 352	13
3430 20 630	- Auspufftöpfe (Schalldämpfer) und Auspuffrohre	t 1000 DM	-	174 911 1 303 098	166 415 1 324 993	26

5 Produktion nach Güterarten - Deutschland

Melde-Nr.	Bezeichnung	Einheit	1994	1995	1996	1996 Anzahl Unternehmen
1	2	3	4	5	6	7
3430 20 850	-- Schaltkupplungen und Teile dafür darunter zum Absatz bestimmt	t t 1000 DM	- - -	133 370 1 999 696	129 219 2 003 484	24 24
3430 20 870	-- Lenkräder, Lenksäulen und Lenkgetriebe	t 1000 DM	- -	66 687 2 116 030	70 371 2 036 303	14
3430 20 710	- Andere Teile und Zubehör -- Brennstoffbehälter	St 1000 DM	- -	991 099 200 155	1 151 846 174 476	8
3430 20 730	-- Baugruppen für Klimaanlage	1000 DM	-	279 245	480 635	17
3430 20 750	-- Aufhängungen (ohne Stoßdämpfer)	1000 DM	-	161 012	78 194	10
3430 20 770	-- Übertragungsteile (ohne Getriebe, Achsbrücken u.ä.)	1000 DM	-	1 350 941	1 414 818	22
3430 20 790	-- Andere Teile und Zubehör, a.n.g.	1000 DM	-	10 182 513	11 598 129	286
3430 30 300	Sicherheitsgurte; andere Karosserieteile und anderes Karosseriezubehör für Personen-, Lastkraftwagen und Kraftfahrzeuge zu besonderen Zwecken - Sicherheitsgurte	St 1000 DM	- -	23 974 217 542 703	29 851 716 674 436	10
3430 30 900	- Andere Karosserieteile und anderes Karosseriezubehör (auch für Fahrerhäuser)	1000 DM	-	11 440 783	11 977 109	209
3499 00 000	Veredlung von Erzeugnissen dieser Güterabteilung	1000 DM	-	528 381	635 530	30
3511 21 330	Sonstige Fahrzeuge Fahrgast-, Kreuzfahrt-, Fähr- u.ä. Schiffe, hauptsächlich zur Personenbeförderung - für die Seeschifffahrt - für die Seeschifffahrt, Kreuzfahrtschiffe u.ä. zum Befördern von Personen	BRT St 1000 DM	- - -	1
3511 21 350	-- Fährschiffe	BRT St 1000 DM	- - -	-
3511 21 900	- für die Binnenschifffahrt Tankschiffe - für die Seeschifffahrt	St 1000 DM	- -	13 39 715	10 29 005	6
3511 22 330	-- Rohöltankschiffe	BRT St 1000 DM	- - -	-
3511 22 350	-- Produkten- und Chemikalientankschiffe	BRT St 1000 DM	- - -	-
3511 22 901	- für die Binnenschifffahrt -- ohne maschinellen Antrieb	Lade-t St 1000 DM	- - -	-
3511 22 905	-- mit maschinellem Antrieb	Lade-t St 1000 DM	- - -	-
3511 23 300	Kühlschiffe (ohne Tankschiffe) - für die Seeschifffahrt	BRT St 1000 DM	- - -	1
3511 23 900	- für die Binnenschifffahrt	Lade-t St 1000 DM	- - -	-
3511 24 100	Andere Wasserfahrzeuge zum Befördern von Gütern sowie Wasserfahrzeuge zum Befördern von Personen und Gütern - für die Seeschifffahrt -- Massengutfrachtschiffe	BRT St 1000 DM	- - -	2
3511 24 200	-- Kombinierte Frachtschiffe	BRT St 1000 DM	- - -	125 948 27 761 163	133 324 21 764 644	4
3511 24 300	-- Stückgutfrachtschiffe	BRT St 1000 DM	- - -	1
3511 24 400	-- Vollcontainerschiffe	BRT St 1000 DM	- - -	790 737 38 2 430 662	824 106 46 2 759 735	13

5 Produktion nach Güterarten - Deutschland

Melde-Nr.	Bezeichnung	Einheit	1994	1995	1996	1996 Anzahl Unternehmen
1	2	3	4	5	6	7
3511 24 500	-- Ro-Ro-Schiffe	BRT St 1000 DM	-	-	-	-
3511 24 600	-- Fahrzeugtransportschiffe	BRT St 1000 DM	-	-	-	-
3511 24 730	-- LPG- und LNG-Tanker -- LPG-Tanker	BRT St 1000 DM	-	-	-	-
3511 24 750	-- -- LNG-Tanker	BRT St 1000 DM	-	-	-	-
3511 24 800	- für die Binnenschifffahrt -- ohne maschinellen Antrieb	Lade-t St 1000 DM	-	.	-	-
3511 24 900	-- mit maschinellem Antrieb	Lade-t St 1000 DM	-	-	.	2
3511 31 300	Fischereifahrzeuge; Fabriksschiffe u.ä. Schiffe für das Verarbeiten oder Konservieren von Fischereierzeugnissen - für die Seeschifffahrt	BRT St 1000 DM	-	.	.	1
3511 31 900	- für die Binnenschifffahrt	Lade-t St 1000 DM	-	.	-	-
3511 32 301	Schlepper und Schubschiffe - Schlepper -- für die Seeschifffahrt	St 1000 DM	-	-	-	-
3511 32 303	-- für die Binnenschifffahrt	St 1000 DM	-	-	.	1
3511 32 500	- Schubschiffe -- für die Seeschifffahrt	St 1000 DM	-	-	-	-
3511 32 900	-- für die Binnenschifffahrt	St 1000 DM	-	-	-	-
3511 33 300	Schwimmbagger, Feuerschiffe, Feuerlöschschiffe, Schwimmkrane u.ä. Wasserfahrzeuge, bei denen das Fahren von untergeordneter Bedeutung ist; andere Wasserfahrzeuge - Schwimmbagger für die Seeschifffahrt	St 1000 DM	-	4 57 460	.	2
3511 33 530	- Feuerschiffe, Feuerlöschschiffe, Schwimmkrane, Schwimmdocks u.ä. Wasserfahrzeuge, für die Seeschifffahrt	St 1000 DM	-	-	-	-
3511 33 550	-- Schwimmdocks für die Seeschifffahrt	St 1000 DM	-	-	-	-
3511 33 700	- Schwimmbagger, Feuerschiffe, Feuerlöschschiffe, Schwimmkrane, Schwimmdocks, schwimmende Hotels, u.ä. Wasserfahrzeuge, für die Binnenschifffahrt	St 1000 DM	-	-	-	-
3511 33 930	- Andere Wasserfahrzeuge (z.B. Rettungsfahrzeuge (ohne Ruderboote), Behördenschiffe) -- für die Seeschifffahrt	St 1000 DM	-	.	.	1
3511 33 950	-- für die Binnenschifffahrt	St 1000 DM	-	6	40	4
3511 40 000	Schwimmende oder tauchende Bohr- oder Förderplattformen	St 1000 DM	-	2 770	7 545	1
3511 50 000	Andere schwimmende Vorrichtungen (z.B. Flöße, Schwimm tanks, Senkkästen, Festmachertonnen, Bojen und schwimmende Baken)	St 1000 DM	-	82	.	3
3511 91 001	Reparatur von Schiffen, anderen Wasserfahrzeugen und schwimmenden Vorrichtungen, für zivile Zwecke	1000 DM	-	6 002	.	89
				1 107 802	970 359	

5 Produktion nach Güterarten - Deutschland

Melde-Nr.	Bezeichnung	Einheit	1994	1995	1996	1996 Anzahl Unternehmen
1	2	3	4	5	6	7
3511 92 001	Umbau von Schiffen, anderen Wasserfahrzeugen und schwimmenden Vorrichtungen für zivile Zwecke	1000 DM	-	45 427	91 734	15
3511 93 000	Abwracken von Schiffen, anderen Wasserfahrzeugen und schwimmenden Vorrichtungen	1000 DM	-	-	-	-
3512 11 300	Segelboote, auch mit Hilfsmotor - für die Seeschifffahrt	St 1000 DM	-	340 62 030	394 53 555	4
3512 11 530	- für die Binnenschifffahrt - - mit einem Gewicht von 100 kg oder weniger	St 1000 DM	-	-	-	-
3512 11 550	- - mit einem Gewicht von mehr als 100 kg	St 1000 DM	-	.	.	1
3512 11 570	- - - mit einer Länge von mehr als 7,5 m	St 1000 DM	-	.	.	2
3512 12 330	Aufblasbare Boote - mit einem Gewicht von 20 kg oder weniger oder mit einer Länge von 2,5 m oder weniger	St 1000 DM	-	.	.	1
3512 12 350	- mit einem Gewicht von mehr als 20 kg bis 100 kg mit einer Länge von mehr als 2,5 m	St 1000 DM	-	.	.	2
3512 12 370	- mit einem Gewicht von mehr als 100 kg	St 1000 DM	-	.	.	1
3512 13 300	Andere Vergnügungs- und Sportboote; Ruderboote, Kanus u.dgl. - Motorboote (ohne Außenbordmotor), für die Seeschifffahrt	St 1000 DM	-	.	.	2
3512 13 550	- Motorboote (ohne Außenbordmotor), für die Binnenschifffahrt - - mit einer Länge von 7,5 m oder weniger	St 1000 DM	-	-	-	-
3512 13 570	- - mit einer Länge von mehr als 7,5 m	St 1000 DM	-	.	-	-
3512 13 930	- Andere Yachten, Vergnügungs- oder Sportboote; Ruderboote und Kanus - - mit einem Gewicht von 100 kg oder weniger	St 1000 DM	-	3 423 5 207	2 705 6 296	3
3512 13 950	- - mit einem Gewicht von mehr als 100 kg	St 1000 DM	-	86	.	2
3512 13 970	- - - mit einer Länge von mehr als 7,5 m	St 1000 DM	-	.	.	4
3512 90 000	Reparatur und Instandhaltung von Booten und Yachten	1000 DM	-	34 573	12 506	15
3520 11 030	Elektrische Lokomotiven mit Stromspeisung aus dem Stromnetz - mit einer Dauerleistung von 1 000 kW oder weniger	St 1000 DM	-	-	.	1
3520 11 050	- mit einer Dauerleistung von mehr als 1 000 kW mit einer	St 1000 DM	-	.	.	1
3520 11 070	- - mit einer Höchstgeschwindigkeit von mehr als 250 km/h	St 1000 DM	-	-	-	-
3520 12 030	Dieselektrische Lokomotiven - mit einer Dauerleistung von 1 000 kW oder weniger	St 1000 DM	-	-	.	1
3520 12 050	- mit einer Dauerleistung von mehr als 1 000 kW	St 1000 DM	-	.	.	2
3520 13 300	Andere Lokomotiven; Lokomotivtender - Elektrische Lokomotiven mit Stromspeisung aus Akkumulatoren	St 1000 DM	-	-	-	-
3520 13 930	- Andere Lokomotiven; Lokomotivtender - - Dieselhydraulische und dieselmechanische Lokomotiven - - - mit einer Dauerleistung von 1 000 kW oder weniger	St 1000 DM	-	.	.	2
3520 13 950	- - - mit einer Dauerleistung von mehr als 1 000 kW	St 1000 DM	-	.	-	-

5 Produktion nach Güterarten - Deutschland

Melde-Nr.	Bezeichnung	Einheit	1994	1995	1996	1996 Anzahl Unternehmen
1	2	3	4	5	6	7
3520 13 990	-- Andere Lokomotiven; Lokomotivtender	St 1000 DM	-	:	:	1
	Triebwagen und Schienenbusse (ohne Schienenfahrzeuge zur Gleisunterhaltung u.a. Bahndienstwagen)					
	- Triebwagen und Schienenbusse mit Stromspeisung aus dem Stromnetz					
3520 20 310	-- Hochgeschwindigkeits-Triebwagen -- mit einer Höchstgeschwindigkeit von mehr als 250 km/h	St 1000 DM	-	:	-	-
3520 20 330	-- mit einer Höchstgeschwindigkeit von 250 km/h od. weniger	St 1000 DM	-	759	219	4
3520 20 350	-- Triebwagen für S- und U-Bahnen (Schwer)	St 1000 DM	-	785 000	517 203	-
3520 20 370	-- Triebwagen und Schienenbusse für U-Bahnen (Leicht)	St 1000 DM	-	:	:	2
3520 20 900	- Andere Triebwagen und Schienenbusse	St 1000 DM	-	333	407	6
3520 31 000	Schienenfahrzeuge zur Gleisunterhaltung u.a. Bahndienstfahrzeuge, auch selbstfahrend (z.B. Gerätewagen u.ä., Meßwagen und Draisinen)	St 1000 DM	-	57	:	3
	Personenwagen (ohne Eigenantrieb), Gepäckwagen, Postwagen und andere schienengebundene Spezialwagen					
	- Personenwagen					
3520 32 010	-- für eine Höchstgeschwindigkeit von mehr als 250 km/h	St 1000 DM	-	:	:	1
	-- für eine Höchstgeschwindigkeit von 250 km/h oder weniger,					
	-- für Intercity-Verkehr					
3520 32 020	-- für Nahverkehr	St 1000 DM	-	44	248	5
	-- für S- und U-Bahnen (Schwer)				356 236	
3520 32 030	-- für Schienenbusse und U-Bahnen (Leicht)	St 1000 DM	-	369	.	2
	-- für Dieseltriebwagen			489 271	.	
3520 32 040	-- für Schienenbusse und U-Bahnen (Leicht)	St 1000 DM	-	-	-	-
3520 32 050	-- für Dieseltriebwagen	St 1000 DM	-	.	-	-
3520 32 060	-- Andere Spezialwagen	St 1000 DM	-	.	.	2
3520 33 300	Schienengebundene Güterwagen (ohne Eigenantrieb)					
	- Kesselwagen u.dgl., wärmeisolierte Wagen und Kühlwagen und andere gedeckte und geschlossene Güterwagen	St 1000 DM	-	1 742	1 317	5
3520 33 500	- Selbstentladewagen (ohne Kesselwagen) u.ä. offene Güterwagen mit nicht abnehmbaren Wänden, mit einer Höhe von mehr als 60 cm, andere schienengebundene Güterwagen	St 1000 DM	-	218 282	182 003	6
	Teile für Schienenfahrzeuge; ortsfestes Gleismaterial und Teile dafür; mechanische Geräte zur Verkehrsüberwachung und Steuerung (z.B. Signal-, Sicherungs- und Überwachungsgeräte)					
3520 40 300	- Teile für Schienenfahrzeuge (z.B. Drehgestelle, Lenkgestelle, Achsen und Räder; Bremsvorrichtungen; Zughaken und andere Kupplungsvorrichtungen, Puffer)	1000 DM	-	1 360 023	1 556 391	54
	- Ortsfestes Gleismaterial; mechanische Geräte zur Verkehrsüberwachung und Steuerung (z.B. Signal-, Sicherungs- und Überwachungsgeräte), Teile dafür					
3520 40 550	-- Ortsfestes Gleismaterial und Geräte für Schienenwege	kg 1000 DM	-	51 327 573	51 662 198	14
				189 356	192 058	

5 Produktion nach Güterarten - Deutschland

Melde-Nr.	Bezeichnung	Einheit	1994	1995	1996	1996 Anzahl Unternehmen
1	2	3	4	5	6	7
3520 40 580	-- Teile für ortsfestes Gleismaterial und für mechanische Geräte zur Verkehrsüberwachung und Steuerung (z.B. Signal-, Sicherungs- und Überwachungsgeräte)	1000 DM	-	.	.	1
3520 40 590	-- Mechanische Geräte zur Verkehrsüberwachung und Steuerung (z.B. Signal-, Sicherungs- und Überwachungsgeräte)	kg 1000 DM	-	954 370 14 102	598 709 17 817	6
3520 91 000	Reparatur und Instandhaltung von Schienenfahrzeugen	1000 DM	-	293 115	256 153	44
3520 92 000	Umbau von Schienenfahrzeugen	1000 DM	-	191 454	164 201	9
3530 11 030	Motoren und Triebwerke für Luft- und Raumfahrzeuge; Start- und Abbremsvorrichtungen sowie Bodengeräte für die Flugausbildung, Teile dafür - Kolbenverbrennungsmotoren mit Fremdzündung für zivile und halböffentliche Luftfahrzeuge darunter zum Absatz bestimmt	St St 1000 DM	* - -	1 1
3530 12 130	Turbo-Strahltriebwerke, Turbo-Propellertriebwerke - Turbo-Strahltriebwerke für zivile und halböffentliche Luftfahrzeuge -- mit einer Schubkraft von 25 kN oder weniger darunter zum Absatz bestimmt	St St 1000 DM	* - -	- - -	. . .	1 1
3530 12 330	-- mit einer Schubkraft von mehr als 25 kN darunter zum Absatz bestimmt - Turbo-Propellertriebwerke für zivile und halböffentliche Luftfahrzeuge	St St 1000 DM	* - -	- - -	- - -	- -
3530 12 530	-- mit einer Leistung von 1100 oder weniger darunter zum Absatz bestimmt	St St 1000 DM	* - -	- - -	- - -	- -
3530 12 730	-- mit einer Leistung von mehr als 1100 kW darunter zum Absatz bestimmt	St St 1000 DM	* - -	- - -	- - -	- -
3530 13 030	Strahltriebwerke (ohne Turbo-Strahltriebwerke) für zivile und halböffentliche Luftfahrzeuge darunter zum Absatz bestimmt	St St 1000 DM	* - -	- - -	- - -	- -
3530 14 301	Startvorrichtungen für Luftfahrzeuge; Abbremsvorrichtungen für Schiffsdecks u.ä. Landhilfen für Luftfahrzeuge; Bodengeräte zur Flugausbildung; Teile dafür - Startvorrichtungen für Luftfahrzeuge; Abbremsvorrichtungen für Schiffsdecks u.ä. Landhilfen für Luftfahrzeuge, für zivile Zwecke; Teile dafür	kg 1000 DM	- -	- -	- -	- -
3530 14 530	- Bodengeräte zur zivilen Flugausbildung und Teile dafür	kg 1000 DM	- -	- .	- -	- -
3530 15 000	Teile für Kolbenverbrennungsmotoren mit Fremdzündung, für Luftfahrzeuge	1000 DM	-	.	.	1
3530 16 000	Teile für Turbo-Strahltriebwerke oder Turbo-Propellertriebwerke	1000 DM	-	.	.	3
3530 21 000	Segelflugzeuge und Hanggleiter	St 1000 DM	- -	297 28 624	240 21 375	5
3530 22 000	Ballone, Luftschiffe u.a. nicht für maschinellen Antrieb bestimmte Luftfahrzeuge	kg 1000 DM	- -	.	.	2
3530 31 330	Hubschrauber und Starrflügelflugzeuge - Zivile und halböffentliche Hubschrauber -- mit einem Leergewicht von 2 000 kg oder weniger	St 1000 DM	- -	.	.	1
3530 31 530	-- mit einem Leergewicht von mehr als 2 000 kg bis 15 000 kg	St 1000 DM	- -	- -	- -	- -

5 Produktion nach Güterarten - Deutschland

Melde-Nr.	Bezeichnung	Einheit	1994	1995	1996	1996 Anzahl Unternehmen
1	2	3	4	5	6	7
	- Zivile und halböffentliche Starrflügelflugzeuge u.a. Luftfahrzeuge					
3530 32 030	- mit einem Leergewicht von 2 000 kg oder weniger	St 1000 DM	-	147 27 866	134 24 774	5
3530 33 030	- mit einem Leergewicht von mehr als 2 000 kg bis 15 000 kg	St 1000 DM	-	.	.	1
3530 34 010	- mit einem Leergewicht von mehr als 15 000 kg	St 1000 DM	-	-	-	-
3530 34 050	- mit einem Leergewicht von mehr als 35 000 kg	St 1000 DM	-	-	-	-
3530 40 001	Raumfahrzeuge (einschl. Satelliten) und Trägerraketen für Raumfahrzeuge, für zivile Zwecke	kg 1000 DM	-	.	.	1
	Andere Teile für Luftfahrzeuge und Raumfahrzeuge für zivile Zwecke					
3530 50 300	- Propeller und Rotoren, Teile dafür	kg 1000 DM	-	15 272 18 392	.	3
3530 50 500	- Fahrgestelle und Teile dafür	kg 1000 DM	-	201 187 22 751	199 436 34 097	7
3530 50 901	- Andere Teile für Luft- und Raumfahrzeuge	1000 DM	-	2 711 800	3 557 124	33
3530 91 001	Reparatur und Instandhaltung von Luftfahrzeugen sowie von Motoren und Triebwerken dafür, für zivile Zwecke	1000 DM	-	4 614 379	3 974 015	31
	Umbau von Luftfahrzeugen sowie von Motoren und Triebwerken dafür					
3530 92 300	- von Luftfahrzeugmotoren und -triebwerken	1000 DM	-	80 923	121 604	3
3530 92 500	- von Hubschraubern	1000 DM	-	.	.	1
3530 92 700	- von Flugzeugen	1000 DM	-	.	42 607	5
3541 11 000	Krafträder und Fahrräder mit Hilfsmotor, mit Hubkolbenverbrennungsmotor mit einem Hubraum von 50 cm ³ oder weniger	St 1000 DM	-	.	.	3
	Krafträder mit Hubkolbenverbrennungsmotor mit einem Hubraum von mehr als 50 cm ³ , auch mit Beiwagen					
3541 12 130	- mit einem Hubraum von mehr als 50 cm ³ bis 250 cm ³	St 1000 DM	-	.	.	3
3541 12 150	- mit einem Hubraum von mehr als 250 cm ³ bis 500 cm ³	St 1000 DM	-	.	.	-
3541 12 300	- mit einem Hubraum von mehr als 500 cm ³ bis 800 cm ³	St 1000 DM	-	-	-	-
3541 12 500	- mit einem Hubraum von mehr als 800 cm ³	St 1000 DM	-	.	.	1
3541 12 700	- mit einem Hubraum von mehr als 800 cm ³	St 1000 DM	-	.	.	1
3541 13 000	Andere Krafträder; Beiwagen	St 1000 DM	-	-	.	1
	Teile und Zubehör für Krafträder und Beiwagen					
3541 20 300	- Sättel für Krafträder	St 1000 DM	-	-	-	-
3541 20 900	- Andere Teile und Zubehör für Krafträder	1000 DM	-	145 749	302 080	21
	Zweiräder u.a. Fahrräder, ohne Motor					
3542 10 300	- Zweiräder u.a. Fahrräder (einschl. Lastendreiräder), ohne Kugellager	St 1000 DM	-	582 893 141 305	389 854 107 050	6
	- Andere Zweiräder u.a. Fahrräder (einschl. Lastendreiräder)					
3542 10 510	- - Cross- und BMX-Räder	St 1000 DM	-	25 489 7 232	.	4
3542 10 520	- - Mountain Bikes (einschl. All-Terrain-Bikes)	St 1000 DM	-	972 015 337 808	871 171 298 139	17
3542 10 530	- - Klapp-Räder	St 1000 DM	-	13 554 3 203	16 352 4 246	3
3542 10 540	- - Touren-Räder	St 1000 DM	-	344 767 123 274	297 440 99 540	14

5 Produktion nach Güterarten - Deutschland

Melde-Nr.	Bezeichnung	Einheit	1994	1995	1996	1996 Anzahl Unternehmen
1	2	3	4	5	6	7
3542 10 550	-- Sport-Räder	St 1000 DM	-	308 053 107 244	330 040 100 346	13
3542 10 560	-- Rennräder	St 1000 DM	-	11 496 5 967	.	4
3542 10 590	-- Andere Räder	St 1000 DM	-	372 625 100 884	348 163 104 538	12
	Teile und Zubehör für Zweiräder u.a. Fahrräder (ohne Motor)					
	- Rahmen, Gabeln und Teile für Fahrräder					
3542 20 130	-- Rahmen	St 1000 DM	-	33 987	387 902 31 567	8
3542 20 150	-- Gabeln	St 1000 DM	-	.	.	1
3542 20 190	-- Teile für Fahrradrahmen und -gabeln; Freilaufzahnkränze; Teile für Bremsen (einschl. Bremsnaben), Pedale, Tretlager, Lenker, Gepäckträger, Kettenschaltungen u.a. Fahrradteile	1000 DM	-	103 919	94 618	22
	- Felgen, Speichen, Naben für Fahrräder					
3542 20 230	-- Felgen	St 1000 DM	-	.	4 185 267 14 831	3
3542 20 250	-- Speichen	kg 1000 DM	-	2 899 193 17 727	2 197 316 13 675	3
3542 20 270	-- Naben (ohne Bremsnaben)	St 1000 DM	-	.	.	2
	- Bremsnaben, andere Bremsen für Fahrräder					
3542 20 330	-- Bremsnaben	St 1000 DM	-	.	.	1
3542 20 390	-- Andere Bremsen	St 1000 DM	-	546 680	331 374	3
3542 20 400	- Sättel für Fahrräder	St 1000 DM	-	.	.	1
	- Pedale und Tretlager für Fahrräder					
3542 20 530	-- Pedale	Paar 1000 DM	-	.	.	1
3542 20 550	-- Tretlager	St 1000 DM	-	-	-	-
	- Lenker, Gepäckträger, Kettenschaltungen für Fahrräder					
3542 20 630	-- Lenker	St 1000 DM	-	8 138 849 44 384	7 362 592 27 465	3
3542 20 650	-- Gepäckträger	St 1000 DM	-	.	.	2
3542 20 670	-- Kettenschaltungen	St 1000 DM	-	-	-	-
	Rollstühle u.a. Fahrzeuge für Kranke und Körperbehinderte					
3543 11 300	- ohne Vorrichtung zur mechanischen Fortbewegung	St 1000 DM	-	116 988 159 157	135 025 177 335	7
3543 11 900	- mit Motor oder anderer Vorrichtung zur mechanischen Fortbewegung	St 1000 DM	-	11 236 78 275	10 790 80 680	5
3543 12 000	Teile und Zubehör für Rollstühle und andere Fahrzeuge für Kranke und Körperbehinderte	1000 DM	-	143 227	162 231	17
	Andere Fahrzeuge (z.B. Schubkarren und einrädri- ge Handtransportfahrzeuge), a.n.g.					
3550 10 001	- Einrädri- ge Handtransportgeräte (z.B. Schubkarren)	St 1000 DM	-	326 178 17 665	244 018 14 832	5
3550 10 003	- Zweirädri- ge Handtransportgeräte (z.B. Sack-, Stach- und Faßkarren)	St 1000 DM	-	583 360 35 646	557 621 33 936	15
	- Drei- und mehrrädri- ge Handtransportgeräte					
3550 10 005	-- bis 1 t Traglast	St 1000 DM	-	1 634 614 327 246	1 612 659 316 582	28
3550 10 009	-- Über 1 t Traglast	St 1000 DM	-	14 031 10 330	13 163 13 396	8
3599 00 000	Veredlung von Erzeugnissen dieser Güterabteilung	1000 DM	-	42 794	45 607	7

5 Produktion nach Güterarten - Deutschland

Melde-Nr.	Bezeichnung	Einheit	1994	1995	1996	1996 Anzahl Unternehmen
1	2	3	4	5	6	7
	Möbel, Schmuck, Musikinstrumente, Sportgeräte, Spielwaren und sonstige Erzeugnisse					
	Sitze für Luft- und Kraftfahrzeuge; Sitzmöbel, vorwiegend mit Gestell aus Metall					
3611 11 100	- Sitze für Luftfahrzeuge	1000 St 1000 DM	-	.	.	1
3611 11 300	- Sitze für Kraftfahrzeuge	1000 St 1000 DM	-	4 836 2 828 380	5 144 3 139 298	26
3611 11 550	- Drehstühle mit verstellbarer Sitzhöhe					
	- gepolstert, mit Rückenlehne und mit Rollen oder Gleitern	1000 St 1000 DM	-	2 154 669 615	1 970 629 459	31
3611 11 590	- - Andere Drehstühle mit verstellbarer Sitzhöhe	1000 St 1000 DM	-	224 82 720	249 93 899	9
3611 11 750	- Gepolsterte Sitzmöbel, mit Gestell aus Metall					
	- für Büros	1000 St 1000 DM	-	839 261 296	1 048 361 539	22
3611 11 790	- - Andere gepolsterte Sitzmöbel, mit Gestell aus Metall	1000 St 1000 DM	-	6 235 371 766	2 922 328 755	28
3611 11 903	- Nicht gepolsterte Sitzmöbel, mit Gestell aus Metall					
	- Schulsitzmöbel (ohne Reihengestühl)	1000 St 1000 DM	-	766 59 594	892 67 055	12
3611 11 909	- - Andere Sitzmöbel, mit Gestell aus Metall	1000 St 1000 DM	-	1 956 222 806	2 007 214 385	41
	Sitzmöbel, vorwiegend mit Gestell aus Holz					
	- In Liegen umwandelbare Sitzmöbel (ohne Gartenmöbel und Campingausstattungen)					
3611 12 103	- - Mehrsitzige gepolsterte Anbauelemente (auch Sofas und Couches)	1000 St 1000 DM	-	3 883 2 443 434	3 335 2 214 183	188
3611 12 109	- - Andere in Liegen umwandelbare Sitzmöbel	1000 St 1000 DM	-	127 27 994	125 27 952	11
3611 12 300	- Sitzmöbel aus Stuhlrohr, Korbweiden, Bambus o.ä. Stoffen	1000 St 1000 DM	-	77 27 313	60 22 853	6
3611 12 550	- Gepolsterte Sitzmöbel, mit Gestell aus Holz					
	- für Büros	1000 St 1000 DM	-	297 102 425	267 91 372	20
3611 12 593	- - Andere gepolsterte Sitzmöbel, mit Gestell aus Holz					
	- - Sessel (auch einsitzige gepolsterte Anbauelemente)	1000 St 1000 DM	-	3 324 1 728 138	2 967 1 656 581	180
3611 12 599	- - - Andere gepolsterte Sitzmöbel, mit Gestell aus Holz (ohne Sessel)	1000 St 1000 DM	-	2 850 728 142	2 680 659 557	143
3611 12 905	- Nicht gepolsterte Sitzmöbel, mit Gestell aus Holz					
	- Gartenstühle und Gartenbänke	1000 St 1000 DM	-	96 12 542	114 13 424	10
3611 12 909	- - Andere nicht gepolsterte Sitzmöbel, mit Gestell aus Holz	1000 St 1000 DM	-	807 119 553	747 112 981	63
3611 13 050	Gartenmöbel aus Kunststoff, andere Sitzmöbel, a.n.g.					
	- Gartensitzmöbel aus Kunststoff	1000 St 1000 DM	-	.	.	2
3611 13 090	- Andere Sitzmöbel, a.n.g.	1000 St 1000 DM	-	.	.	3
3611 14 100	Teile für Sitzmöbel					
	- Teile aus Holz	1000 DM	-	204 826	181 034	79
3611 14 330	- - Andere Teile					
	- - aus Metall	1000 DM	-	381 003	362 669	25
3611 14 350	- - aus Kunststoff	1000 DM	-	221 244	226 824	36
3611 14 390	- - aus anderen Stoffen	1000 DM	-	58 262	82 009	15
3612 11 100	Metallmöbel für Büros					
	- Zeichentische	1000 St 1000 DM	-	.	.	5
3612 11 300	- Metallschreibtische mit einer Höhe von 80 cm oder weniger	1000 St 1000 DM	-	798 278 150	732 237 549	31
3612 11 530	- - Andere Metallmöbel mit einer Höhe von 80 cm oder weniger	1000 St 1000 DM	-	325 79 853	279 75 497	17

5 Produktion nach Güterarten - Deutschland

Melde-Nr.	Bezeichnung	Einheit	1994	1995	1996	1996 Anzahl Unternehmen
1	2	3	4	5	6	7
3612 11 550	-- Regale und andere Möbel	1000 St 1000 DM	-	73 28 156	81 26 891	19
3612 11 730	-- Schränke mit einer Höhe von mehr als 80 cm mit Türen oder Rolläden	1000 St 1000 DM	-	358 200 227	313 196 269	22
3612 11 750	-- Karteschränke und andere Schränke mit Schubladen	1000 St 1000 DM	-	95 58 070	102 59 869	16
3612 11 950	-- Andere Metallmöbel für Büros, mit einer Höhe von mehr als 80 cm	1000 St 1000 DM	-	24	23	6
3612 11 990	-- Andere Metallmöbel für Büros, a.n.g.	1000 St 1000 DM	-	543 188 272	453 208 711	19
3612 12 300	Holz Möbel für Büros -- Holzschreibtische mit einer Höhe von 80 cm oder weniger	1000 St 1000 DM	-	2 924 1 254 838	2 267 1 054 110	156
3612 12 530	-- Andere Holz Möbel für Büros, mit einer Höhe von 80 cm oder weniger	1000 St 1000 DM	-	403 150 146	297 108 276	76
3612 12 550	-- Holzschränke, Regale u.a. Holz Möbel für Büros, mit einer Höhe von 80 cm oder weniger	1000 St 1000 DM	-	951 431 021	841 394 085	107
3612 12 730	-- Holzschränke mit einer Höhe von mehr als 80 cm	1000 St 1000 DM	-	402 266 316	405 261 167	87
3612 12 750	-- Kombinierte Systemschränkelemente	1000 St 1000 DM	-	1 323 479 810	1 251 448 488	115
3612 12 950	-- Andere Holzschränke	1000 St 1000 DM	-	115 82 172	99 82 109	37
3612 12 990	-- Andere kombinierbare Elemente	1000 St 1000 DM	-	267 138 679	434 133 425	81
3612 13 000	Holz Möbel für Läden	1000 St 1000 DM	-	444 1 491 613	463 1 478 121	240
3613 10 500	Holz Möbel für Küchen -- Einbauküchenelemente	1000 St 1000 DM	-	21 443 6 414 108	23 012 6 625 160	184
3613 10 900	-- Andere Holz Möbel für Küchen (z.B. Tische)	1000 St 1000 DM	-	2 628 351 972	2 271 305 403	66
3614 11 001	Metallmöbel, a.n.g. (ohne solche für Büros) -- Schulmöbel (ohne Sitzmöbel)	t 1000 DM	-	11 786 104 297	16 250 124 145	21
3614 11 002	-- Wohnmöbel	t 1000 DM	-	30 611 200 515	44 155 250 624	21
3614 11 003	-- Bettstellen	t 1000 DM	-	10 447 225 234	10 209 215 247	13
3614 11 005	-- Spezialmöbel für Läden	t 1000 DM	-	67 058 581 196	68 220 576 069	42
3614 11 007	-- Möbel und Spezialeinrichtungen für Laboratorien (z.B. Tische, Schränke, Trennwände, Abzughauben, Spüleinrichtungen)	t 1000 DM	-	13 622 181 148	15 717 201 722	20
3614 11 009	-- Andere Metallmöbel, a.n.g.	t 1000 DM	-	297 921 1 869 800	286 962 1 830 590	152
3614 12 353	Holz Möbel für Schlaf-, Eß- und Wohnzimmer -- für Schlafzimmer -- Betten -- Liegen (auch sog. französische Betten)	1000 St 1000 DM	-	1 187 688 334	967 604 721	66
3614 12 359	-- -- Andere Betten	1000 St 1000 DM	-	1 306 502 823	1 278 509 453	107
3614 12 393	-- -- Andere Holz Möbel für Schlafzimmer	1000 St 1000 DM	-	5 215 1 867 507	4 454 1 717 975	156
3614 12 399	-- -- Andere Holz Möbel für Schlafzimmer (z.B. Frisierkommoden, Nachttische)	1000 St 1000 DM	-	4 190 788 219	5 582 838 909	107
3614 12 501	-- für Eß- und Wohnzimmer	1000 St 1000 DM	-	1 236 511 885	1 106 487 384	120
3614 12 503	-- Wohn- und Eßzimmertische	1000 St 1000 DM	-	303 55 645	280 52 246	31
	-- Andere Tische (Kleintische)	1000 St 1000 DM	-			

5 Produktion nach Güterarten - Deutschland

Melde-Nr.	Bezeichnung	Einheit	1994	1995	1996	1996 Anzahl Unternehmen
1	2	3	4	5	6	7
3614 12 505	-- Wohnzimmerschränke, Bücherschränke	1000 St 1000 DM	-	1 541 838 057	1 577 779 443	105
3614 12 506	-- Schrankwände (auch als Raumteiler)	1000 St 1000 DM	-	4 113 1 696 009	4 112 1 599 298	135
3614 12 509	-- Andere Holzmöbel für Eß- und Wohnzimmer(z.B. Sideboards)	1000 St 1000 DM	-	2 863 503 864	2 690 438 616	133
3614 13 030	Andere Holzmöbel - Badezimmermöbel	1000 St 1000 DM	-	4 440 739 470	4 555 772 253	67
3614 13 050	- Gartenmöbel	1000 St 1000 DM	-	73 18 032	79 16 356	18
3614 13 093	- Garderobenmöbel, Schuhschränke, Schuhregale	1000 St 1000 DM	-	1 841 318 367	1 670 298 248	109
3614 13 095	-- Schulmöbel (z.B. Tische, Schränke)	1000 St 1000 DM	-	1 309 288 427	1 139 296 555	32
3614 13 097	-- Möbel für Laboratorien aus Holz (z.B. Tische, Schränke, Trennwände)	1000 St 1000 DM	-	210 195 120	209 221 698	24
3614 13 099	-- Andere Holzmöbel, a.n.g. Kunststoffmöbel; Möbel aus anderen Stoffen (einschl. Stuhlrohr, Korbweide u.ä. Stoffen)	1000 St 1000 DM	-	1 142 434 886	1 313 404 686	102
3614 14 330	- - Badezimmermöbel	1000 St 1000 DM	-	1 805 110 712	1 898 110 098	8
3614 14 350	- - Gartenmöbel	1000 St 1000 DM	-	.	2 552 85 523	4
3614 14 390	- - Andere Kunststoffmöbel	1000 St 1000 DM	-	139 .	109 84 921	11
3614 14 500	- Möbel aus anderen Stoffen (einschl. Stuhlrohr, Korbweide, Bambus o.ä. Stoffen)	1000 St 1000 DM	-	109 31 675	265 54 126	10
3614 15 300	Teile für Möbel (ohne solche für Sitzmöbel) - aus Metall	1000 DM	-	679 768	731 365	68
3614 15 500	- aus Holz	1000 DM	-	1 191 347	1 150 185	191
3614 15 950	- aus anderen Stoffen - - aus Kunststoff	1000 DM	-	344 378	333 162	88
3614 15 990	- - aus anderen Stoffen	1000 DM	-	7 981	12 629	9
3614 20 000	Möbelveredlung (ohne Polsterung von Sitzmöbeln)	1000 DM	-	46 510	43 042	26
3615 11 050	Sprungrahmen - mit Federung	1000 St 1000 DM	-	31 3 460	135 13 495	6
3615 11 090	- Andere Sprungrahmen	1000 St 1000 DM	-	4 102 360 162	3 966 337 680	26
3615 12 300	Auflegematratzen - aus Zellkautschuk	1000 St 1000 DM	-	551 177 921	545 178 043	24
3615 12 500	- aus Zellkunststoff	1000 St 1000 DM	-	894 88 910	1 382 123 649	35
3615 12 700	- aus anderen Stoffen mit Federkern	1000 St 1000 DM	-	5 174 773 099	5 400 760 446	54
3615 12 950	- - Andere Auflegematratzen aus anderen Stoffen	1000 St 1000 DM	-	78 3 912	80 4 216	6
3615 12 990	- - Andere Auflegematratzen, a.n.g.	1000 St 1000 DM	-	248 27 011	381 30 641	15
3621 10 000	Münzen	kg 1000 DM	-	216 089 26 758	101 760 14 390	6
3622 11 100	Bearbeitete (nicht nur roh gesägt oder grob geformt), jedoch nicht aufgereimte, montierte oder gefaßte Zuchtperlen, Diamanten, Edelsteine, synthetische oder rekonstituierte Steine	g 1000 DM	-	-	-	-
3622 11 300	- Bearbeitete Zuchtperlen (nicht aufgereimt, montiert oder gefaßt)	g 1000 DM	-	-	-	-
3622 11 300	- Bearbeitete Diamanten, weder montiert noch gefaßt darunter zum Absatz bestimmt	Kt Kt 1000 DM	*	.	.	.

5 Produktion nach Güterarten - Deutschland

Melde-Nr.	Bezeichnung	Einheit	1994	1995	1996	1996 Anzahl Unternehmen
1	2	3	4	5	6	7
3622 11 500	- Andere bearbeitete Edelsteine	g 1000 DM	-	533 807 29 815	483 345 30 424	4
3622 11 700	- Bearbeitete synthetische oder rekonstituierte Steine	g 1000 DM	-	.	.	2
3622 12 300	Bearbeitete Industriediamanten; Staub und Pulver von Edelsteinen - Bearbeitete Industriediamanten (nicht nur gesägt, gespalten oder rauh geschliffen), weder montiert noch gefaßt	Kt 1000 DM	-	.	-	-
3622 12 500	- Staub und Pulver von Edelsteinen, Schmucksteinen oder synthetischen Steinen	g 1000 DM	-	-	-	-
3622 13 301	Schmuckwaren, Gold- und Silberschmiedeerzeugnisse, Teile dafür - Schmuckwaren und Teile dafür, aus Edelmetallen oder Edelmetallplattierungen - - aus Silber, auch mit anderen Edelmetallen überzogen oder plattiert	1000 DM	-	110 583	115 396	59
3622 13 303	- - aus Gold, auch mit anderen Edelmetallen überzogen oder plattiert	1000 DM	-	1 208 142	1 146 904	112
3622 13 305	- - aus Platin oder Platinbeimetalen, auch mit anderen Edelmetallen überzogen oder plattiert	1000 DM	-	37 251	36 152	26
3622 13 307	- - aus Edelmetallplattierungen auf unedlen Metallen	1000 DM	-	80 630	75 064	29
3622 13 513	- Gold- und Silberschmiedewaren aus Silber, aus anderen Edelmetallen und aus Edelmetallplattierungen auf unedlen Metallen - - aus Silber, auch mit anderen Edelmetallen überzogen oder plattiert - - - Eßbestecke u.a. Tischgeräte (z.B. Schöpfkellen, Schaumkellen, Tortenheber etc.)	1000 DM	-	32 260	39 084	7
3622 13 515	- - - Tafelgeschirr u.ä. Tischgeräte (z.B. Schalen, Platten etc.)	1000 DM	-	13 888	10 956	7
3622 13 517	- - - Andere Silberschmiedewaren und Teile dafür	1000 DM	-	7 103	6 277	6
3622 13 530	- - aus anderen Edelmetallen, auch mit Edelmetallen überzogen oder plattiert	1000 DM	-	8 447	8 937	3
3622 13 553	- - aus Edelmetallplattierungen auf unedlen Metallen - - - Eßbestecke u.a. Tischgeräte (z.B. Schöpfkellen, Schaumkellen, Tortenheber etc.)	1000 DM	-	.	.	2
3622 13 555	- - - Tafelgeschirr u.ä. Tischgeräte (z.B. Schalen, Platten usw.)	1000 DM	-	9 237	3 416	4
3622 13 557	- - - Andere Gold- und Silberschmiedewaren und Teile dafür, aus Edelmetallplattierungen auf unedlen Metallen	1000 DM	-	31 819	32 354	11
3622 14 300	Andere Waren aus Edelmetallen oder -plattierungen; Waren aus Perlen, Edelsteinen, Schmucksteinen, synthetischen oder rekonstituierten Steinen - Andere Waren aus Edelmetallen oder Edelmetallplattierungen (ohne Katalysatoren)	kg 1000 DM	-	.	1 021 127 14 479	4
3622 14 500	- Waren aus echten Perlen oder Zuchtperlen, aus Edelsteinen, Schmucksteinen, synthetischen oder rekonstituierten Steinen	g 1000 DM	-	.	121 686 5 019	3
3622 14 700	- Katalysatoren in Form von Geweben oder Gittern, aus Platin	kg 1000 DM	-	-	-	-
3630 11 100	Klaviere u.a. Saiteninstrumente mit Klaviatur - Klaviere mit aufrecht stehendem Rahmen	St 1000 DM	-	13 881 103 747	12 839 98 533	14
3630 11 300	- Flügel	St 1000 DM	-	2 399 87 341	2 327 89 658	12

5 Produktion nach Güterarten - Deutschland

Melde-Nr.	Bezeichnung	Einheit	1994	1995	1996	1996 Anzahl Unternehmen
1	2	3	4	5	6	7
3630 11 500	- Cembali u.a. Saiteninstrumente mit Klaviatur	St 1000 DM	-	.	.	1
3630 12 350	Streichinstrumente, Gitarren, andere Saiteninstrumente - Streichinstrumente - - Geigen	St 1000 DM	-	19 776 9 740	22 033 10 836	3
3630 12 390	- - Andere Streichinstrumente	St 1000 DM	-	.	.	2
3630 12 500	- Gitarren	St 1000 DM	-	.	.	2
3630 12 900	- Andere Saiteninstrumente	St 1000 DM	-	.	.	1
3630 13 100	Orgeln, Harmonien u.ä. Musikinstrumente mit Klaviatur, Akkordeons u.ä.; Mundharmonikas - Orgeln (mit Pfeifen und Klaviatur); Harmonien u.ä. Musikinstrumente mit Klaviatur und durchschlagenden Metallzungen	St 1000 DM	-	194 47 078	172 41 715	20
3630 13 300	- Akkordeons u.ä. Musikinstrumente	St 1000 DM	-	.	.	2
3630 13 500	- Mundharmonikas	St 1000 DM	-	.	.	2
3630 14 110	Andere Blasinstrumente - Blechblasinstrumente - - Trompeten, Kornette, Flügelhörner	St 1000 DM	-	6 162 3 997	7 233 4 292	5
3630 14 130	- - Posaunen	St 1000 DM	-	1 168 1 170	1 201 1 406	5
3630 14 150	- - Waldhörner, Tenorhörner, Baritonhörner, Althörner	St 1000 DM	-	4 909 11 772	4 415 10 956	6
3630 14 170	- - Tuben	St 1000 DM	-	1 837 8 318	1 872 9 061	5
3630 14 190	- - Andere Blechblasinstrumente	St 1000 DM	-	6 354 2 096	5 814 1 921	5
3630 14 410	- - Blockflöten	St 1000 DM	-	1 302 309 18 598	1 431 074 17 769	4
3630 14 430	- - Klarinetten	St 1000 DM	-	.	.	3
3630 14 450	- - Saxophone	St 1000 DM	-	.	.	2
3630 14 470	- - Fagotte, Oboen	St 1000 DM	-	8 574	8 820	3
3630 14 490	- - Andere Blasinstrumente, a.n.g. Musikinstrumente, bei denen der Ton elektrisch erzeugt wird oder elektrisch verstärkt werden muß (ohne Schlaginstrumente)	St 1000 DM	-	2 068	2 284	4
3630 15 100	- Orgeln	St 1000 DM	-	.	.	1
3630 15 330	- Digital-Pianos und Synthesizer, mit Klaviatur - - Digital-Pianos	St 1000 DM	-	.	.	1
3630 15 370	- - Synthesizer	St 1000 DM	-	-	-	-
3630 15 450	- - Keyboards und andere elektrische Musikinstrumente, mit Klaviatur - - Keyboards	St 1000 DM	-	.	.	2
3630 15 490	- - Andere elektrische Musikinstrumente, mit Klaviatur	St 1000 DM	-	.	.	1
3630 15 500	- Elektrische Gitarren	St 1000 DM	-	.	.	1
3630 15 900	- Andere elektrische Musikinstrumente	St 1000 DM	-	.	.	1
3630 16 300	Andere Musikinstrumente; Signalpfeifen u.ä. - Schlaginstrumente	St 1000 DM	-	1 058 213 42 602	1 124 425 42 174	5
3630 16 500	- Spieldosen, Orchestrien, Drehorgeln, Lockpfeifen, Signalpfeifen u.a. Musikinstrumente, a.n.g.	St 1000 DM	-	14 348 1 793	14 876 1 693	4

5 Produktion nach Güterarten - Deutschland

Melde-Nr.	Bezeichnung	Einheit	1994	1995	1996	1996 Anzahl Unternehmen
1	2	3	4	5	6	7
3630 17 300	Metronome, Stimmgabeln, Stimpfweifen; Musikwerke für Spieldosen; Musiksaiten - Metronome, Stimmgabeln und Stimpfweifen; Musikwerke für Spieldosen	St 1000 DM	-	830 759 14 659	669 298 12 697	5
3630 17 500	- Musiksaiten	St 1000 DM	-	3 405 700 14 148	3 455 160 15 294	4
3630 18 130	Teile und Zubehör für Musikinstrumente - für Klaviere, für Orgeln, Harmonien u.ä. Musikinstrumente, mit Klaviatur; für elektrische Musikinstrumente, bei denen der Ton elektrisch erzeugt wird oder elektrisch verstärkt werden muß - - für Klaviere	1000 DM	-	34 522	34 592	10
3630 18 150	- - für Orgeln, für Harmonien u.ä. Musikinstrumente, mit Klaviatur	1000 DM	-	36 357	29 345	7
3630 18 170	- - für Musikinstrumente, bei denen der Ton elektrisch erzeugt wird oder elektrisch verstärkt werden muß	1000 DM	-	.	.	3
3630 18 300	- für Saiteninstrumente	1000 DM	-	19 698	8 433	4
3630 18 500	- für Akkordeons und Mundharmonikas	1000 DM	-	597	437	3
3630 18 950	- für andere Musikinstrumente - - für Blasinstrumente	1000 DM	-	6 718	6 585	12
3630 18 990	- - für andere Musikinstrumente (ohne solche für Blasinstrumente)	1000 DM	-	50 782	54 170	10
3630 90 000	Reparatur und Instandhaltung von Musikinstrumenten	1000 DM	-	27 662	27 179	36
3640 11 330	Ski und Skiausrüstungen für den Wintersport; Schlittschuhe und Rollschuhe, Teile dafür - Ski, Skibindungen und andere Skiausrüstungen - - Langlaufski	Paar 1000 DM	-	.	.	1
3640 11 350	- - Andere Ski	Paar 1000 DM	-	.	.	2
3640 11 370	- - Skibindungen und andere Skiausrüstungen für den Wintersport	1000 DM	-	148 350	152 895	12
3640 11 530	- Schlittschuhe, Rollschuhe, Teile und Zubehör für Schlitt- und Rollschuhe - - Schlittschuhe (einschl. Stiefel mit fest angebrachten Schlittschuhen)	Paar 1000 DM	-	-	-	-
3640 11 550	- - Rollschuhe (einschl. Stiefel mit fest angebrachten Rollschuhen)	Paar 1000 DM	-	-	-	-
3640 11 570	- - Teile und Zubehör für Schlitt- und Rollschuhe	1000 DM	-	-	.	1
3640 12 000	Wasserski, Surfbretter, Windsurfer und andere Ausrüstungen, für den Wassersport	1000 DM	-	23 497	18 945	7
3640 13 003	Geräte und Ausrüstungsgegenstände für Gymnastik und Leicht- oder Schwerathletik - für Gymnastik	1000 DM	-	275 989	286 025	20
3640 13 005	- für Leicht- oder Schwerathletik	1000 DM	-	3 770	11 133	5
3640 14 100	Spezialsporthandschuhe; Ball- und Freiluftsportgeräte, a.n.g.; Schwimm- und Planschbecken - Spezialsporthandschuhe aus Leder oder rekonstituiertem Leder	Paar 1000 DM	-	.	.	2
3640 14 300	- Golfschläger und andere Golfausrüstungen	1000 DM	-	.	-	-
3640 14 500	- Geräte und Ausrüstungen, für Tischtennis	1000 DM	-	24 796	19 364	5
3640 14 630	- Tennisschläger, Federball- u.ä. Schläger, auch ohne Bespannung - - Tennisschläger	St 1000 DM	-	-	-	-

5 Produktion nach Güterarten - Deutschland

Melde-Nr.	Bezeichnung	Einheit	1994	1995	1996	1996 Anzahl Unternehmen
1	2	3	4	5	6	7
3640 14 850	- - Federball- u.ä. Schläger	St 1000 DM	-	.	.	1
3640 14 800	- Bälle (ohne Golf- und Tischtennisbälle)	1000 St 1000 DM	-	24 231 82 907	24 077 85 621	8
3640 14 903	- - Andere Geräte und Ausrüstungs- gegenstände, für andere Sport- arten oder Freiluftspiele - - Schaukeln und Rutschen u.a. Spielplatzgeräte	1000 DM	-	124 145	128 811	22
3640 14 909	- - Andere Geräte und Ausrüstungsgegenstände, für andere Sportarten oder Freiluftspiele, a.n.g.	1000 DM	-	70 412	107 080	25
3640 15 300	Angelruten u.a. Angelgerät; andere Ausrüstungsgegenstände für Jagd oder Sportfischerei - Angelruten, Angelhaken und Angelrollen	1000 DM	-	9 038	.	3
3640 15 500	- Anderes Angelgerät (z.B. Handnetze zum Landen von Fischen, Schmetterlingsnetze), Lockgeräte u.ä. Jagdgeräte	1000 DM	-	.	.	2
3650 11 000	Puppen, nur Nachbildungen von Menschen darstellend	St 1000 DM	-	1 196 431 74 754	906 167 65 089	12
3650 12 300	Spielzeug, Tiere oder nichtmenschliche Wesen darstellend - Füllmaterial enthaltend	St 1000 DM	-	3 543 211 162 653	3 270 381 152 307	16
3650 12 530	- aus Holz, Kunststoff und aus anderen Stoffen - - aus Holz	St 1000 DM	-	10 354 325 67 770	6 733 269 52 318	10
3650 12 550	- - aus Kunststoff	St 1000 DM	-	26 602 932 12 795	22 036 034 14 077	6
3650 12 590	- - aus anderen Stoffen	St 1000 DM	-	.	.	1
3650 13 300	Teile und Zubehör für Puppen - Bekleidung und Bekleidungszeu- hör, Schuhe und Kopfbedeckungen	1000 DM	-	6 058	3 445	9
3650 13 500	- Andere Teile und Zubehör, für Puppen	1000 DM	-	11 789	9 697	7
3650 20 300	Elektrische Eisenbahnen (einschl. Zubehör); verkleinerte Modelle, Bausätze und Baukastenspielzeug - Elektrische Eisenbahnen (einschl. Schienen, Signalen u.a. Zubehör)	1000 DM	-	487 822	492 510	20
3650 20 550	- Maßstabgetreu verkleinerte Modelle zum Zusammenbauen (ohne elektrische Eisenbahnen) - - aus Kunststoff	St 1000 DM	-	3 899 680 72 605	68 499	13
3650 20 590	- - aus anderen Stoffen	St 1000 DM	-	.	.	2
3650 20 930	- Andere Bausätze und Baukastenspielzeug - - aus Holz	St 1000 DM	-	490 770 49 789	61 129	10
3650 20 950	- - aus Kunststoff	St 1000 DM	-	3 233 611 34 372	3 529 682 28 967	10
3650 20 990	- - aus anderen Stoffen	St 1000 DM	-	.	32 685	3
3650 31 300	Puppenwagen, Spielfahrzeuge - Puppenwagen	St 1000 DM	-	294 260 18 832	314 148 13 662	7
3650 31 500	- Spielfahrzeuge, zum Besteigen und Fortbewegen durch Kinder geeignet	St 1000 DM	-	2 360 097 162 362	2 034 870 224 134	8
3650 32 500	Puzzles - aus Holz	St 1000 DM	-	.	.	2
3650 32 900	- aus anderen Stoffen	St 1000 DM	-	22 350 013 80 611	18 060 025 86 475	4
3650 33 100	Anderes Spielzeug, a.n.g. - Musikspielzeuginstrumente und -geräte	St 1000 DM	-	.	.	1
3650 33 300	- Anderes Spielzeug, in Zusammenstellungen oder auf Unterlagen u.ä. aufgemacht	St 1000 DM	-	.	.	4

5 Produktion nach Güterarten - Deutschland

Melde-Nr.	Bezeichnung	Einheit	1994	1995	1996	1996 Anzahl Unternehmen
1	2	3	4	5	6	7
3650 33 430	- Spielzeug und Modelle, mit eingebautem Motor - - Spielzeug und Modelle, aus Kunststoff	St 1000 DM	-	.	7 321	4
3650 33 490	- - Spielzeug und Modelle, aus anderen Stoffen	St 1000 DM	-	284 406 10 836	.	2
3650 33 500	- Spielzeugwaffen	St 1000 DM	-	.	.	1
3650 33 630	- Anderes Spielzeug aus Kunststoff, Kautschuk und Spinnstoffen - - aus Kunststoff	1000 DM	-	431 243	402 714	45
3650 33 650	- - aus Kautschuk	1000 DM	-	.	.	2
3650 33 670	- - aus Spinnstoffen	1000 DM	-	.	.	1
3650 33 730	- Anderes Spielzeug aus Metall und aus anderen Stoffen - - Miniaturmodelle aus Metall, im Spritzgußverfahren hergestellt	1000 DM	-	.	.	3
3650 33 750	- - Anderes Spielzeug aus Metall	1000 DM	-	12 738	12 119	7
3650 33 790	- - Anderes Spielzeug aus anderen Stoffen	1000 DM	-	53 042	52 318	18
3650 41 000	Spielkarten	t 1000 DM	-	3 113 46 542	.	3
3650 42 000	Videospiele für Fernsehempfangsgeräte	St 1000 DM	-	-	-	-
3650 43 100	Billardspiele und Zubehör; Spiele, mit Münzen oder Spielmarken betrieben; elektrische Autorennspiele; andere Gesellschaftsspiele - Billardspiele und Zubehör	St 1000 DM	-	.	.	2
3650 43 300	- Spiele, mit Münzen oder Spielmarken betrieben (ohne Kegelanlagen), Teile dafür	St 1000 DM	-	552 222 270 078	839 091 332 243	10
3650 43 550	- Elektrische Auto-Rennspiele; andere Gesellschaftsspiele - - Elektrische Auto-Rennspiele, die den Charakter von Gesellschaftsspielen haben	St 1000 DM	-	-	-	-
3650 43 590	- - Andere Gesellschaftsspiele	t 1000 DM	-	5 298 190 809	4 348 178 476	9
3661 10 300	Phantasieschmuck - Manschettenknöpfe u.ä. Knöpfe	kg 1000 DM	-	197 117 25 191	109 419 22 936	7
3661 10 503	- Anderer Phantasieschmuck, aus unedlen Metallen, auch versilbert, vergoldet oder platiniiert, Imitationsschmuck u.ä. - - vergoldet, versilbert oder platiniiert	kg 1000 DM	-	235 735 79 171	214 618 72 038	26
3661 10 505	- - Anderer Phantasieschmuck aus unedlen Metallen	kg 1000 DM	-	178 934 29 013	125 412 35 699	9
3661 10 507	- - Glas-, Kunststoff- und sonstige Imitations-Schmuckhalbfabrikate und -Schmuck (nach Gablöner Art), in Verbindung mit unedlen Metallen	kg 1000 DM	-	2 405 14 127	1 736 11 783	11
3661 10 900	- Anderer Phantasieschmuck, a.n.g.	kg 1000 DM	-	105 581 5 793	66 266 4 248	5
3662 11 100	Besen und Bürstenwaren, für Straßen- und Haushaltsreinigung, Tierpflege u.a. - Besen, aus Reisig oder anderen pflanzlichen Stoffen, gebunden, auch mit Stiel	1000 St 1000 DM	-	1 540 4 795	1 005 3 998	4
3662 11 300	- Von Hand zu führende mechanische Fußbodenkehrer ohne Motor	1000 St 1000 DM	-	.	.	2
3662 11 530	- Bürstenwaren für die Straßen- und Haushaltsreinigung (einschl. Schuh- und Kleiderbürsten); Bürsten für die Tierpflege - - für die Haushaltsreinigung	1000 St 1000 DM	-	70 101 97 431	57 244 82 118	17
3662 11 550	- - für die Straßenreinigung	1000 St 1000 DM	-	2 495 5 025	3 027 6 338	10
3662 11 570	- - für die Tierpflege	1000 St 1000 DM	-	.	.	2

5 Produktion nach Güterarten - Deutschland

Melde-Nr.	Bezeichnung	Einheit	1994	1995	1996	1996. Anzahl Unternehmen
1	2	3	4	5	6	7
3662 11 900	- Andere Besen und Bürsten, a.n.g.	1000 St 1000 DM	- -	21 852 48 646	20 811 44 159	16
	Bürsten und Pinsel zur Körperpflege; Pinsel für Kunstmalerei u.ä.; Pinsel zum Auftragen von kosmetischen Erzeugnissen					
3662 12 100	- Zahnbürsten	1000 St 1000 DM	- -	365 653 229 523	410 880 240 883	7
	- Rasierpinsel, Haarbürsten, andere Körperpflegebürsten					
3662 12 330	- - Rasierpinsel	1000 St 1000 DM	- -	564 1 413	306 1 170	4
3662 12 350	- - Haarbürsten	1000 St 1000 DM	- -	6 126 13 487	6 058 14 088	6
3662 12 390	- - Andere Bürsten zur Körperpflege	1000 St 1000 DM	- -	12 838 10 461	11 464 7 218	11
3662 12 500	- Pinsel für Kunstmalerei und Schreibpinsel	1000 St 1000 DM	- -	116 687 55 698	100 296 54 359	14
3662 12 700	- Pinsel zum Auftragen von kosmetischen Erzeugnissen	1000 St 1000 DM	- -	353 232 33 458	353 323 41 306	12
	Andere Bürsten und Pinsel, a.n.g.					
	- Bürsten und Pinsel zum Auftragen von Anstrichfarben, Lack oder dergleichen					
3662 13 330	- - Bürsten (z.B. Deckenbürsten)	1000 St 1000 DM	- -	2 727 6 569	856 4 414	8
3662 13 350	- - Pinsel	1000 St 1000 DM	- -	56 778 59 100	62 910 62 499	15
3662 13 500	- Kissen und Roller, zum Anstreichen	1000 St 1000 DM	- -	94 884 97 945	102 385 99 088	9
3662 13 700	- Bürsten, die Teile von Maschinen, Apparaten oder Fahrzeugen sind	1000 St 1000 DM	- -	130 413 243 967	210 053 240 755	29
3663 10 000	Karusselle, Luftschaukeln, Schießbuden u.a. Geräte und Ausrüstungen für das Schaustallergewerbe	1000 DM	-	107 122	127 126	5
	Kugelschreiber; Schreiber und Markierstifte, mit Filzspitze o.a. poröser Spitze; Füllbleistifte					
3663 21 130	- Kugelschreiber	1000 St 1000 DM	- -	68 197 112 543	60 849 122 655	11
	- - mit Tinte					
3663 21 150	- - Andere Kugelschreiber mit Schaft oder Kappe aus Edelmetallen oder Edelmetallplattierungen	1000 St 1000 DM	- -	1 143 19 888	1 016 13 103	8
3663 21 170	- - mit auswechselbarer Mine	1000 St 1000 DM	- -	281 013 152 220	332 239 174 145	20
3663 21 190	- - Andere Kugelschreiber, a.n.g.	1000 St 1000 DM	- -	66 118 9 105	71 588 12 445	7
3663 21 300	- Schreiber und Markierstifte, mit Filzspitze oder anderer poröser Spitze	1000 St 1000 DM	- -	540 241 231 076	542 285 229 176	24
3663 21 500	- Füllbleistifte (Dreh- und Druckstifte)	1000 St 1000 DM	- -	19 405 100 847	19 765 96 437	13
	Füllfederhalter und andere Füllhalter					
3663 22 300	- Füllfederhalter und andere Füllhalter, zum Zeichnen mit Tusche	1000 St 1000 DM	- -	17 199 93 997	13 353 66 872	6
	- Andere Füllfederhalter und andere Füllhalter					
3663 22 550	- - mit Schaft oder Kappe aus Edelmetallen oder Edelmetallplattierungen	1000 St 1000 DM	- -	1 176 90 474	1 041 85 374	8
3663 22 590	- - Andere Füllfederhalter u.a. Füllhalter, a.n.g.	1000 St 1000 DM	- -	13 749 60 549	14 082 80 068	9
	Zusammenstellungen von Schreibgeräten; Minen für Kugelschreiber; Schreibfedern und Teile für Schreibgeräte					
3663 23 100	- Zusammenstellungen von Kugelschreibern, Füllhaltern und/oder Füllbleistiften	kg 1000 DM	- -	511 341 30 241	. 6 494	4
	- Minen für Kugelschreiber, aus Kugeln und Tintenbehälter bestehend					
3663 23 350	- - mit Tinte	1000 St 1000 DM	- -	45 281 20 177	61 919 22 538	5
3663 23 390	- - Andere Minen für Kugelschreiber	1000 St 1000 DM	- -	550 854 57 055	537 867 60 922	13

5 Produktion nach Güterarten - Deutschland

Melde-Nr.	Bezeichnung	Einheit	1994	1995	1996	1996 Anzahl Unternehmen
1	2	3	4	5	6	7
3663 23 530	- Schreibfedern; Teile für Schreibgeräte u.dgl. - - Schreibfedern und Schreibfederspitzen	kg 1000 DM	-	11 716	9 166	3
3663 23 550	- - Teile für Schreibgeräte u.dgl.	1000 DM	-	210 478	237 420	36
3663 24 100	Blei-, Kopier- und Farbstifte, Griffel, Minen für Stifte, Pastellstifte, Zeichenkohle, Schreib- oder Zeichenkreide und Schneiderkreide - Stifte mit festem Schutzmantel (Blei-, Kopier- und Farbstifte)	1000 St 1000 DM	-	477 614 132 357	485 853 128 998	5
3663 24 300	- Minen für Stifte	1000 St 1000 DM	-	388 108 16 650	492 110 18 514	4
3663 24 500	- Schreib- oder Zeichenkreide, Schneiderkreide u.ä.	kg 1000 DM	-	426 329 12 431	369 037 12 589	6
3663 25 100	Schiefertafeln u.ä. Tafeln; Datumstempel, Petschaften, Nummernstempel u.dgl.; Farbbänder für Schreibmaschinen u.ä. Farbbänder; Stempelkissen - Schiefertafeln und Tafeln zum Schreiben oder Zeichnen, auch gerahmt	1000 St 1000 DM	-	188 59 526	206 55 048	15
3663 25 300	- Datumstempel, Petschaften, Nummernstempel u.ä. Waren; Zusammensetzstempel und Druckkästen, für den Handgebrauch	1000 St 1000 DM	-	2 826 61 346	2 633 52 137	29
3663 25 500	- Stempelkissen, auch getränkt, auch mit Schachteln	1000 St 1000 DM	-	212	.	3
3663 25 701	- Farbbänder für Schreibmaschinen u.ä. Farbbänder, mit Tinte oder anders für Abdrucke präpariert, auch auf Spulen oder in Kassetten - - aus Gewebe mit einer Breite bis 220 mm, auf Spule	1000 St 1000 DM	-	2 047 9 330	1 027 5 833	4
3663 25 703	- - aus Gewebe mit einer Breite bis 220 mm, in Kassette	1000 St 1000 DM	-	19 984 90 392	14 354 67 028	6
3663 25 705	- - aus anderem Material mit einer Breite bis 220 mm, auf Spule oder in Kassette	1000 St 1000 DM	-	12 351 33 738	10 674 33 282	3
3663 25 707	- - Farbtücher, mit einer Breite von mehr als 220 mm (Drucktücher)	1000 St 1000 DM	-	232 8 020	101 4 760	5
3663 31 300	Schirme; Stöcke, Peitschen u.ä. Waren - Regenschirme und Sonnenschirme (einschl. Stockschirmen, Gartenschirmen u.ä. Waren)	1000 St 1000 DM	-	949 64 080	957 62 856	17
3663 31 500	- Gehstöcke, Sitzstöcke, Peitschen, Reitpeitschen u.ä. Waren	1000 St 1000 DM	-	.	.	2
3663 32 000	Teile, Ausstattungen und Zubehör für Schirme, Stöcke und Peitschen	1000 DM	-	.	.	8
3663 33 330	Knöpfe; Druckknöpfe und Teile dafür; Reißverschlüsse - Knöpfe - - Druckknöpfe und Teile dafür	kg 1000 DM	-	3 281 434 107 778	3 694 595 108 633	6
3663 33 350	- - Knöpfe aus Kunststoff, nicht mit Spinnstoffen überzogen	kg 1000 DM	-	2 901 929 96 729	2 794 453 93 756	26
3663 33 370	- - Knöpfe aus unedlen Metallen, nicht mit Spinnstoffen überzogen	kg 1000 DM	-	1 303 075 36 146	1 268 785 34 504	9
3663 33 390	- - Andere Knöpfe	kg 1000 DM	-	46 614 5 386	65 025 7 700	4
3663 33 503	- Reißverschlüsse - - mit Zähnen aus unedlen Metallen	1000 m 1000 DM	-	13 487 35 022	17 760 39 687	6
3663 33 505	- - mit Zähnen aus Kunststoff	1000 m 1000 DM	-	55 663 99 339	60 824 90 045	5
3663 34 300	Knopfformen u.ä. Knopfteile, Knopfröhlinge; Teile für Reißverschlüsse - Knopfformen und andere Knopfteile; Knopfröhlinge	kg 1000 DM	-	.	.	1
3663 34 500	- Teile für Reißverschlüsse (einschl. Bändern und Streifen)	1000 DM	-	.	.	1

5 Produktion nach Güterarten - Deutschland

Melde-Nr.	Bezeichnung	Einheit	1994	1995	1996	1996 Anzahl Unternehmen
1	2	3	4	5	6	7
3663 40 000	Linoleum; Fußbodenbeläge, aus einer Spinnstoffunterlage mit einer Deckschicht oder einem Überzug bestehend, auch zugeschnitten	1000 m2 1000 DM	-	17 593	15 944	3
3663 50 300	Erzeugnisse aus Menschenhaaren oder Tierhaaren; ähnliche Erzeugnisse aus Spinnstoffen - Menschenhaare; Wolle, Tierhaare u.a. Spinnstoffe, für die Herstellung von Perücken u.ä. Waren zugerichtet	kg 1000 DM	-	11 739	11 578	4
3663 50 500	- Perücken, Bärte, Augenbrauen, Wimpern u.dgl., aus Menschenhaaren, Tierhaaren oder Spinnstoffen; Waren aus Menschenhaaren, a.n.g.	kg 1000 DM	-	15 212	15 664	5
3663 61 100	Feuerzeuge und andere Anzünder; Tabakpfeifen, Zigarren- und Zigaretzenspitzen, Teile dafür - Feuerzeuge und andere Anzünder, auch mechanisch oder elektrisch	1000 St 1000 DM	-	.	.	3
3663 61 350	- Pfeifen und Pfeifenköpfe - - aus Wurzelholz oder anderem Holz	1000 St 1000 DM	-	.	.	2
3663 61 390	- - aus anderen Stoffen	1000 St 1000 DM	-	-	-	-
3663 61 500	- Zigarren- und Zigaretzenspitzen und Teile dafür; Teile für Tabakpfeifen	t 1000 DM	-	.	.	2
3663 62 100	Zündmetallegerungen, Erzeugnisse aus leicht entzündlichen Stoffen; Teile für Anzünder; Pfeifenrohformen - Cer-Eisen und andere Zündmetallegerungen in jeder Form; Erzeugnisse aus leicht entzündlichen Stoffen	kg 1000 DM	-	9 181 411 36 482	9 062 599 31 068	5
3663 62 300	- Teile für Anzünder (ohne Feuersteine und Dochte)	1000 DM	-	-	-	-
3663 62 500	- Pfeifenrohformen aus Wurzelholz oder anderem Holz	kg 1000 DM	-	-	-	-
3663 63 000	Zündhölzer (ohne Feuerwerkskörper und andere pyrotechnische Artikel)	kg 1000 DM	-	-	-	-
3663 64 000	Flüssige Brennstoffe und brennbare Flüssiggase für Feuerzeuge oder Anzünder, in Behältnissen mit einem Fassungsvermögen von 300 cm3 oder weniger	St 1000 DM	-	-	-	-
3663 71 303	Fest-, Karnevals- o.a. Unterhaltungsartikel (einschl. Zauber- und Scherzartikeln) - Weihnachtsartikel - - aus Glas	1000 DM	-	87 351	83 627	10
3663 71 309	- - aus anderen Stoffen	1000 DM	-	29 765	28 967	17
3663 71 550	- Festartikel für andere Feste, Karnevals- oder andere Unterhaltungsartikel - - aus Papier oder Pappe	1000 DM	-	73 036	79 684	12
3663 71 590	- - aus anderen Stoffen	1000 DM	-	17 445	15 727	5
3663 72 300	Kinderwagen und Teile dafür - Kinderwagen	St 1000 DM	-	234 970 75 379	250 585 84 640	9
3663 72 500	- Teile für Kinderwagen	1000 DM	-	44 810	42 719	8
3663 73 150	Kämme, Einsteckkämme, Haarspangen u.dgl.; Haarnadeln, Frisieredeln u.ä.; Parfümerstäuber und Vorrichtungen dafür; Puderquasten und -kissen - Frisierkämme, Einsteckkämme, Haarspangen und dergleichen - - aus Hartkautschuk oder Kunststoff	kg 1000 DM	-	139 049 15 941	18 585	3
3663 73 190	- - aus anderen Stoffen	kg 1000 DM	-	.	.	1
3663 73 300	- Haarnadeln, Frisieredeln, Haarklammern, Lockenwickler u.ä. Waren und Teile dafür	kg 1000 DM	-	875 897 19 242	679 404 16 620	8

5 Produktion nach Güterarten - Deutschland

Melde-Nr.	Bezeichnung	Einheit	1994	1995	1996	1996 Anzahl Unternehmen
1	2	3	4	5	6	7
3663 73 500	- Parfümzerstäuber u.ä. Zerstäuber zu Toilettezwecken, und Vorrichtungen und Köpfe dafür	kg 1000 DM	-	-	-	-
3663 73 700	- Puderquasten und Kissen, zum Auftragen von Kosmetik- oder Körperpflegemitteln	1000 St 1000 DM	-	-	-	-
3663 74 000	Instrumente, Apparate, Geräte und Modelle zu Vorführzwecken (z.B. beim Unterricht oder auf Ausstellungen)	kg 1000 DM	-	249 056	271 778	24
3663 75 000	Kerzen (Lichte) aller Art und dergleichen	t 1000 DM	-	110 069 447 332	117 159 477 907	30
3663 76 500	Künstliche Blumen, künstliches Blattwerk und künstliche Früchte sowie Teile dafür, Waren daraus - aus Kunststoff	1000 DM	-	.	-	-
3663 76 900	- aus anderen Stoffen	1000 DM	-	34 682	32 181	10
3663 77 100	Andere Waren, a.n.g. - Waren aus Därmen, Golfschlägerhäutchen, Blasen oder Sehnen	kg 1000 DM	-	-	-	-
3663 77 200	- Vogelbälge und andere Vogelteile mit ihren Federn oder Daunen, Teile von Federn, Daunen und Waren daraus	kg 1000 DM	-	3 669 115 105 549	3 386 249 97 137	16
3663 77 300	- Tierische Schnitzstoffe, bearbeitet und Waren daraus	kg 1000 DM	-	.	.	1
3663 77 400	- Pflanzliche oder mineralische Schnitzstoffe, bearbeitet und Waren daraus; andere geformte oder geschnittene Waren, a.n.g.; nicht gehärtete Gelatine, bearbeitet und Waren daraus	kg 1000 DM	-	.	.	2
3663 77 500	- Handsiebe	kg 1000 DM	-	.	.	1
3663 77 700	- Vakuum-Isolierflaschen u.a. Vakuum-Isolierbehälter; Teile dafür (ohne Glaskolben)	kg 1000 DM	-	8 086 719 123 624	7 328 054 117 197	7
3663 77 900	- Schneiderpuppen, Schaufensterpuppen u.ä. Waren; bewegliche Figuren und Ausstellungsstücke für Schaufenster	kg 1000 DM	-	581 968 22 726	23 422	5
3699 00 000	Veredlung von Erzeugnissen dieser Güterabteilung (ohne Möbelveredlung und ohne Polsterung von Sitzmöbeln)	1000 DM	-	92 653	66 419	34
3710 10 100	Sekundärrohstoffe Metallische Sekundärrohstoffe - Recycling von Eisen- und Stahlschrott	t 1000 DM	-	2 821 308 528 840	2 966 097 480 659	43
3710 10 200	- Recycling von NE-Metallschrott	t 1000 DM	-	249 471 210 184	344 102 304 226	40
3720 10 100	Nichtmetallische Sekundärrohstoffe - Recycling von textilen Altmaterialien und Reststoffen	t 1000 DM	-	.	9 849 10 294	3
3720 10 200	- Recycling von Altmaterialien und Reststoffen aus Papier, Karton und Pappe	t 1000 DM	-	829 897 203 395	1 163 488 124 695	23
3720 10 300	- Recycling von Altmaterialien und Reststoffen aus Glas	t 1000 DM	-	476 376	599 880 27 528	9
3720 10 400	- Recycling von Altmaterialien und Reststoffen aus Kunststoffen	t 1000 DM	-	74 394 59 196	142 223 111 572	37
3720 10 500	- Recycling von anderen Altmaterialien und Reststoffen	t 1000 DM	-	7 447 633 185 520	7 841 653 202 522	52
Energie						
4010 10 300	Elektrischer Strom - aus Kernenergie (ohne Kernenergie) darunter zum Absatz bestimmt	1000 MWh 1000 MWh 1000 DM	*	-	63 283 63 283	56 463 56 463
4010 10 500	- aus Kernenergie darunter zum Absatz bestimmt	1000 MWh 1000 MWh 1000 DM	*	-	-	-
4010 10 700	- aus Wasserkraft darunter zum Absatz bestimmt	1000 MWh 1000 MWh 1000 DM	*	-	1 282 1 262	1 027 1 027

5 Produktion nach Güterarten - Deutschland

Melde-Nr.	Bezeichnung	Einheit	1994	1995	1996	1996 Anzahl Unternehmen
1	2	3	4	5	6	7
4010 10 930	- aus anderen Energien -- aus Windenergie darunter zum Absatz bestimmt	1000 MWh 1000 MWh 1000 DM	*	-	-	-
4010 10 950	-- aus Sonnenenergie darunter zum Absatz bestimmt	1000 MWh 1000 MWh 1000 DM	*	-	-	-
4010 10 990	-- aus anderen Energiequellen darunter zum Absatz bestimmt	1000 MWh 1000 MWh 1000 DM	*	-	-	-
4010 20 000	Verbrauchte (bestrahlte) Brennstoffelemente (Stäbe, Kartuschen von Kernreaktoren (EURATOM) darunter zum Absatz bestimmt	g g 1000 DM	*	-	-	-
4010 30 000	Dienstleistungen der Elektrizitätsverteilung	1000 DM		-	-	-
4020 10 110	Gase (ohne Erdgas, Erdölgas u.a. gasförmige Kohlenwasserstoffe) - Naturgas (ohne Erdgas und Erdölgas) -- Klärgas darunter zum Absatz bestimmt	1000 MWh 1000 MWh 1000 DM	*	-	-	-
4020 10 130	-- Biogas darunter zum Absatz bestimmt	1000 MWh 1000 MWh 1000 DM	*	-	-	-
4020 10 150	-- Deponiegas darunter zum Absatz bestimmt	1000 MWh 1000 MWh 1000 DM	*	-	-	-
4020 10 170	-- Grubengas darunter zum Absatz bestimmt	1000 MWh 1000 MWh 1000 DM	*	-	4 482 4 482	4 395 4 395
4020 10 190	-- Andere Naturgase, a.n.g. darunter zum Absatz bestimmt	1000 MWh 1000 MWh 1000 DM	*	-	-	-
4020 10 330	- Gas aus Kohle -- Kokereigas darunter zum Absatz bestimmt	1000 MWh 1000 MWh 1000 DM	*	-	26 455 26 455	25 191 25 191
4020 10 350	-- Hochofengas darunter zum Absatz bestimmt	1000 MWh 1000 MWh 1000 DM	*	-	46 638 46 638	42 386 42 386
4020 10 390	-- Anderes Gas aus Kohle (z.B. Generatorgas, Wassergas, Schwefelgas) darunter zum Absatz bestimmt	1000 MWh 1000 MWh 1000 DM	*	-	-	-
4020 10 900	- Anderes hergestelltes Gas (z.B. Spaltgas, Mischgas) darunter zum Absatz bestimmt	1000 MWh 1000 MWh 1000 DM	*	-	-	-
4020 20 000	Dienstleistungen der Verteilung von gasförmigen Brennstoffen durch Rohrleitungen	1000 DM		-	-	-
4030 10 130	Fernwärme mit Dampf und Warmwasser - Fernwärme mit Dampf -- für Produktions- und Heizzwecke darunter zum Absatz bestimmt	TJ TJ 1000 DM	*	-	-	-
4030 10 150	-- für Stromerzeugung darunter zum Absatz bestimmt	TJ TJ 1000 DM	*	-	-	-
4030 10 330	- Fernwärme mit Warmwasser -- für Produktionszwecke darunter zum Absatz bestimmt	TJ TJ 1000 DM	*	-	-	-
4030 10 350	-- für Heizzwecke darunter zum Absatz bestimmt	TJ TJ 1000 DM	*	-	-	-
4030 10 530	- Genutzte Ab- und Umgebungswärme, Heißluft -- Genutzte Abwärme darunter zum Absatz bestimmt	TJ TJ 1000 DM	*	-	-	-
4030 10 550	-- Genutzte Umgebungswärme darunter zum Absatz bestimmt	TJ TJ 1000 DM	*	-	-	-
4030 10 570	-- Heißluft darunter zum Absatz bestimmt	TJ TJ 1000 DM	*	-	-	-
4030 10 700	- Energie in kalter Form (z.B. Kühlwasser, Eis und Schnee, Kälte) darunter zum Absatz bestimmt	TJ TJ 1000 DM	*	-	-	-

5 Produktion nach Güterarten - Deutschland

Melde-Nr.	Bezeichnung	Einheit	1994	1995	1996	1996 Anzahl Unternehmen
1	2	3	4	5	6	7
4030 10 900	- Dienstleistungen der Verteilung von Fernwärme	1000 DM	-	-	-	-
	Erzeugnisse und Dienstleistungen der Wasserversorgung					
4100 11 100	Wasser mit Trinkwasserqualität - Grundwasser (ohne Uferfiltrat und angereichertes Grundwasser) darunter zum Absatz bestimmt	1000 m3 1000 m3 1000 DM	* - -	- - -	- - -	- - -
4100 11 300	- Quellwasser darunter zum Absatz bestimmt	1000 m3 1000 m3 1000 DM	* - -	- - -	- - -	- - -
4100 11 510	- - Oberflächenwasser - - Flußwasser darunter zum Absatz bestimmt	1000 m3 1000 m3 1000 DM	* - -	- - -	- - -	- - -
4100 11 550	- - Seewasser darunter zum Absatz bestimmt	1000 m3 1000 m3 1000 DM	* - -	- - -	- - -	- - -
4100 11 570	- - Talsperrenwasser darunter zum Absatz bestimmt	1000 m3 1000 m3 1000 DM	* - -	- - -	- - -	- - -
4100 11 590	- - Uferfiltrat darunter zum Absatz bestimmt	1000 m3 1000 m3 1000 DM	* - -	- - -	- - -	- - -
4100 11 700	- Angereichertes Grundwasser darunter zum Absatz bestimmt	1000 m3 1000 m3 1000 DM	* - -	- - -	- - -	- - -
4100 12 100	Wasser ohne Trinkwasserqualität - Grundwasser (ohne Uferfiltrat und angereichertes Grundwasser) darunter zum Absatz bestimmt	1000 m3 1000 m3 1000 DM	* - -	- - -	- - -	- - -
4100 12 300	- Quellwasser darunter zum Absatz bestimmt	1000 m3 1000 m3 1000 DM	* - -	- - -	- - -	- - -
4100 12 510	- - Oberflächenwasser - - Flußwasser darunter zum Absatz bestimmt	1000 m3 1000 m3 1000 DM	* - -	- - -	- - -	- - -
4100 12 550	- - Seewasser darunter zum Absatz bestimmt	1000 m3 1000 m3 1000 DM	* - -	- - -	- - -	- - -
4100 12 570	- - Talsperrenwasser darunter zum Absatz bestimmt	1000 m3 1000 m3 1000 DM	* - -	- - -	- - -	- - -
4100 12 590	- - Uferfiltrat darunter zum Absatz bestimmt	1000 m3 1000 m3 1000 DM	* - -	- - -	- - -	- - -
4100 12 700	- Angereichertes Grundwasser darunter zum Absatz bestimmt	1000 m3 1000 m3 1000 DM	* - -	- - -	- - -	- - -
4100 20 000	Dienstleistungen der Wasserverteilung Fertigteilbau	1000 DM	-	-	-	-
4521 71 000	Bauleistungen an Wohngebäuden aus Fertigteilen	1000 DM	-	46 254	57 240	13
4521 72 000	Bauleistungen an Nichtwohngebäuden aus Fertigteilen	1000 DM	-	47 229	44 362	15
4521 73 000	Bauleistungen an anderen Fertigteilbauten	1000 DM	-	19 193	19 582	13

**Wert der zum Absatz bestimmten Produktion
nach Güterklassen und Güterabteilungen**

Früheres Bundesgebiet

6 Wert der zum Absatz bestimmten Produktion nach Güterklassen und Güterabteilungen
Früheres Bundesgebiet

Güter- klasse abteilung	Bezeichnung	1994	1995	1996	1996 Anzahl
		1000 DM			Unternehmen
1	2	3	4	5	6
10	Kohle und Torf	-	13 938 353	7 166 491	42
1010	Steinkohle und Steinkohlenbriketts	-	9 891 855	3 393 566	.
1020	Braunkohle und Braunkohlenbriketts	-	3 019 484	3 240 304	.
1030	Torf	-	.	.	40
1099	Veredlung von Erzeugnissen dieser Güterabteilung	-	.	.	2
11	Erdöl und Erdgas; Dienstleistungen bei der Gewinnung von Erdöl und Erdgas	-	2 814 602	2 932 659	8
1110	Erdöl und Erdgas	-	2 562 758	2 731 579	3
1120	Dienstleistungen bei der Gewinnung von Erdöl und Erdgas	-	251 844	201 079	5
12	Uran- und Thoriumerze	-	-	-	-
13	Erze	-	-	-	-
1310	Eisenerze	-	-	-	-
1320	NE-Metallerze (ohne Uran- und Thoriumerze)	-	-	-	-
1399	Veredlung von Erzeugnissen dieser Güterabteilung	-	-	-	-
14	Steine und Erden, sonstige Bergbauerzeugnisse	-	6 696 649	6 235 043	825
1411	Naturwerksteine	-	60 537	60 584	39
1412	Kalk-, Dolomit-, Gipsstein, Anhydrit, Kreide und Dolomit	-	553 044	543 778	77
1413	Tonschiefer	-	.	.	2
1421	Kies und Sand; gebrochene Natursteine	-	4 229 787	3 917 360	685
1422	Ton und Kaolin	-	330 228	327 535	36
1430	Chemische und Düngemittelminerale	-	.	.	13
1440	Salz und Natriumchlorid; Meerwasser	-	.	.	10
1450	Steine und Erden, a.n.g.; sonstige Bergbauerzeugnisse	-	.	.	22
1499	Veredlung von Erzeugnissen dieser Güterabteilung	-	.	.	7
15	Erzeugnisse des Ernährungsgewerbes	-	157 817 006	161 396 220	3 694
1511	Fleisch (ohne Geflügel)	-	7 207 927	8 524 578	321
1512	Geflügel	-	1 575 246	1 644 106	62
1513	Verarbeitetes Fleisch	-	14 945 762	15 172 150	729
1520	Fischerzeugnisse u.a. Meeresfrüchte	-	2 474 406	2 524 359	119
1531	Kartoffeln und Kartoffelerzeugnisse	-	1 634 438	1 308 538	58
1532	Frucht- und Gemüsesäfte	-	2 666 084	2 836 255	110
1533	Verarbeitetes Obst und Gemüse	-	4 648 423	4 615 843	182
1541	Öle und Fette, roh; Nebenprodukte	-	2 296 932	.	35
1542	Öle und Fette, raffiniert; Nebenprodukte	-	.	.	29
1543	Margarine u.ä. Nahrungsfette	-	1 814 228	.	12
1551	Milch- und Milcherzeugnisse (ohne Speiseeis)	-	24 968 980	25 889 205	186
1552	Speiseeis	-	2 383 778	2 143 969	31
1561	Mahl- und Schälmlenerzeugnisse	-	3 624 977	3 595 536	104
1562	Stärke und Stärkeerzeugnisse	-	.	1 738 434	28
1571	Futtermittel für Nutztiere	-	4 372 381	4 673 777	127
1572	Futtermittel für sonstige Tiere	-	2 481 768	2 460 252	69
1581	Backwaren (ohne Dauerbackwaren)	-	9 549 705	10 056 737	1 128
1582	Dauerbackwaren	-	4 939 072	5 078 452	275
1583	Zucker	-	4 243 063	4 485 036	17
1584	Süßwaren (ohne Dauerbackwaren)	-	11 442 581	12 061 246	203
1585	Teigwaren	-	983 765	933 776	61
1586	Kaffee und Tee, Kaffee-Ersatz	-	7 152 938	6 517 646	54
1587	Würzen und Soßen	-	3 523 084	3 552 575	109
1588	Homogenisierte Lebensmittelzubereitungen und diätetische Lebensmittel	-	1 670 714	1 776 473	31
1589	Sonstige Nahrungsmittel (ohne Getränke)	-	5 637 360	5 977 885	280
1591	Spirituosen	-	2 361 670	2 350 562	105
1592	Ethylalkohol	-	158 756	171 967	17
1593	Wein; Weintrub, Weinstein	-	1 526 898	1 429 225	30
1594	Andere gegorene Getränke	-	.	146 440	43
1595	Wermutwein und andere aromatisierte Weine	-	.	.	5
1596	Bier	-	12 743 947	12 422 403	381
1597	Malz	-	815 785	824 062	37
1598	Mineralwasser, Erfrischungsgetränke u.ä. nicht alkoholhaltige Getränke	-	10 218 167	10 246 219	462
1599	Veredlung von Erzeugnissen dieser Güterabteilung	-	123 807	137 298	18

6 Wert der zum Absatz bestimmten Produktion nach Güterklassen und Güterabteilungen
Früheres Bundesgebiet

Güter- klasse abteilung	Bezeichnung	1994	1995	1996	1996 Anzahl
		1000 DM			Unternehmen
1	2	3	4	5	6
16	Tabakerzeugnisse (einschließlich Veredlung)	-	7 213 549	7 045 373	19
1600	Tabakerzeugnisse	-	.	.	18
1699	Veredlung von Erzeugnissen dieser Güterabteilung	-	.	.	1
17	Textilien	-	27 211 262	24 791 676	1 304
1710	Textile Spinnstoffe und Garne	-	3 544 208	3 036 089	113
1720	Gewebe	-	6 149 663	5 712 798	211
1730	Textilveredlung	-	3 133 407	2 951 236	182
1740	Konfektionierte Textilwaren (ohne Bekleidung)	-	3 302 181	3 143 643	400
1751	Teppiche und Fußbodenbeläge	-	2 456 833	2 366 161	60
1752	Seilerwaren	-	127 525	.	31
1753	Vliesstoffe, auch getränkt, bestrichen, überzogen oder mit Lagen versehen	-	1 539 012	1 357 407	42
1754	Textilerzeugnisse, a.n.g.	-	3 251 230	.	232
1760	Gewirke und Gestricke	-	1 185 193	1 126 706	94
1771	Strumpfwaren	-	1 495 978	938 636	42
1772	Pullover, Strickjacken, Westen u.ä. Waren (einschl. Unterziehpullis), gewirkt oder gestrickt	-	1 026 033	897 501	162
18	Bekleidung	-	9 513 156	8 802 518	852
1810	Lederbekleidung	-	.	.	26
1821	Arbeits- und Berufsbekleidung	-	213 340	207 799	50
1822	Oberbekleidung (ohne Arbeits- und Berufsbekleidung)	-	5 452 692	5 036 419	456
1823	Wäsche	-	2 596 288	2 403 822	310
1824	Bekleidung und Bekleidungszubehör, a.n.g.	-	1 054 861	975 211	245
1830	Pelze und Pelzwaren	-	.	46 405	17
1899	Veredlung von Erzeugnissen dieser Güterabteilung	-	47 871	.	19
19	Leder und Lederwaren	-	4 152 477	3 825 252	329
1910	Leder	-	684 276	651 182	29
1920	Lederwaren (ohne Schuhe)	-	1 045 546	938 434	139
1930	Schuhe	-	2 354 427	2 181 338	160
1999	Veredlung von Erzeugnissen dieser Güterabteilung	-	68 228	54 298	7
20	Holz und Holzwaren, Kork und Korkwaren, Flecht- und Korbmacherwaren (ohne Möbel)	-	26 593 291	24 596 467	2 063
2010	Holz, gesägt, auch gehobelt oder imprägniert	-	6 314 511	5 819 831	947
2020	Sperrholz, Span- u.ä. Platten, Faserplatten; Furnierblätter; verdichtetes Holz	-	5 583 754	5 236 029	127
2030	Bautischler- und Zimmermannsarbeiten, aus Holz	-	11 247 543	10 145 890	804
2040	Verpackungsmittel, Lagerbehälter und Ladungsträger, aus Holz	-	904 112	886 103	194
2051	Andere Holzwaren	-	.	.	289
2052	Kork-, Flecht- und Korbmacherwaren	-	46 612	41 737	11
2099	Veredlung von Erzeugnissen dieser Güterabteilung	-	.	.	47
21	Papier	-	46 225 242	42 733 960	988
2111	Holzstoff und Zellstoff	-	.	.	5
2112	Papier, Karton und Pappe	-	20 963 375	18 744 935	218
2121	Wellpapier und -pappe; Verpackungsmittel aus Papier, Karton und Pappe	-	12 825 432	11 783 896	442
2122	Haushalts-, Hygiene- und Toilettenartikel aus Papier, Pappe und Zellstoff	-	6 054 982	5 831 619	44
2123	Schreibwaren und Bürobedarf aus Papier, Karton oder Pappe	-	1 513 908	1 449 368	95
2124	Tapeten	-	797 317	789 735	17
2125	Andere Waren aus Papier, Karton und Pappe	-	3 741 891	3 730 448	307
2199	Veredlung von Erzeugnissen dieser Güterabteilung	-	.	.	11

6 Wert der zum Absatz bestimmten Produktion nach Güterklassen und Güterabteilungen
Früheres Bundesgebiet

Güter- klasse abteilung	Bezeichnung	1994	1995	1996	1996 Anzahl
		1000 DM			Unternehmen
1	2	3	4	5	6
22	Verlags- und Druckerzeugnisse, bespielte Ton-, Bild- und Datenträger	-	61 066 072	63 761 085	2 726
2211	Buch- und Musikverlagserzeugnisse	-	7 351 478	7 742 274	378
2212	Zeitungen u.a. periodische Druckschriften, mindestens viermal wöchentlich erscheinend	-	10 005 770	12 116 636	229
2213	Zeitungen u.a. periodische Druckschriften, weniger als viermal wöchentlich erscheinend	-	10 299 011	10 637 214	536
2214	Bespielte Tonträger	-	243 714	.	30
2215	Sonstige Verlagszeugnisse	-	444 249	446 780	134
2221	Druck von Zeitungen u.a. periodischen Druckschriften, mindestens viermal wöchentlich erscheinend (z.B. Tageszeitungen)	-	2 084 832	2 217 925	101
2222	Drucke, a.n.g.	-	25 887 385	25 950 454	1 697
2223	Druckweiterverarbeitung von Druckerzeugnissen	-	1 256 394	1 129 090	204
2224	Satzerstellung und Reproduktion	-	1 926 411	1 709 195	452
2225	Sonstige Dienstleistungen des Druckgewerbes	-	305 670	322 303	97
2231	Vervielfältigung von bespielten Tonträgern	-	913 306	.	12
2232	Vervielfältigung von bespielten Bildträgern	-	.	.	11
2233	Vervielfältigung von bespielten Datenträgern	-	.	.	17
23	Kokereierzeugnisse, Mineralölerzeugnisse, Spalt- und Brutstoffe	-	20 340 988	21 320 333	76
2310	Kokereierzeugnisse	-	2 466 484	2 350 403	.
2320	Mineralölerzeugnisse	-	17 580 040	18 561 107	73
2330	Spalt- und Brutstoffe	-	.	.	2
2399	Veredlung von Erzeugnissen dieser Güterabteilung	-	.	.	1
24	Chemische Erzeugnisse	-	162 251 675	158 320 824	1 420
2411	Industriegase	-	1 533 614	1 562 819	34
2412	Farbstoffe und Pigmente	-	7 352 578	6 808 468	76
2413	Sonstige anorganische Grundstoffe und Chemikalien	-	6 909 036	6 733 936	131
2414	Sonstige organische Grundstoffe und Chemikalien	-	24 646 504	23 361 992	138
2415	Düngemittel und Stickstoffverbindungen	-	2 336 067	2 652 896	45
2416	Kunststoffe, in Primärformen	-	26 560 310	25 375 255	166
2417	Synthetischer Kautschuk, in Primärformen	-	.	.	15
2420	Schädlingsbekämpfungs- und Pflanzenschutzmittel	-	3 603 219	.	58
2430	Anstrichmittel, Druckfarben und Kitte	-	12 709 776	12 822 269	346
2441	Pharmazeutische Grundstoffe	-	2 989 444	3 367 931	61
2442	Pharmazeutische Spezialitäten und sonstige pharmazeutische Erzeugnisse	-	28 040 334	29 014 266	268
2451	Seifen, Wasch-, Reinigungs- und Poliermittel	-	8 135 935	7 544 717	249
2452	Duftstoffe und Körperpflegemittel	-	8 489 629	7 788 029	161
2461	Pyrotechnische Erzeugnisse	-	737 029	719 756	14
2462	Klebstoffe und Gelatine	-	2 091 623	2 060 802	101
2463	Etherische Öle	-	3 086 156	2 664 113	44
2464	Fotochemische Erzeugnisse	-	.	.	19
2465	Unbespielte Ton-, Bild- und Datenträger	-	.	.	7
2466	Chemische Erzeugnisse, a.n.g.	-	12 479 777	12 361 201	318
2470	Chemiefasern	-	5 408 684	5 054 156	36
2499	Veredlung von Erzeugnissen dieser Güterabteilung	-	1 911 497	1 725 267	54
25	Gummi- und Kunststoffwaren	-	71 220 558	69 766 621	2 954
2511	Bereifungen, neu, aus Kautschuk	-	.	.	11
2512	Bereifungen, runderneuert	-	.	.	18
2513	Andere Gummiwaren (ohne Bereifungen)	-	8 740 649	8 842 397	276
2521	Platten, Rohre, Folien, Schläuche und Profile, aus Kunststoffen	-	19 401 948	18 745 384	603
2522	Verpackungsmittel aus Kunststoffen	-	8 320 442	7 834 420	560
2523	Baubedarfsartikel aus Kunststoffen	-	8 926 386	8 591 342	590
2524	Andere Kunststoffwaren	-	19 623 772	19 437 786	1 418
2599	Veredlung von Erzeugnissen dieser Güterabteilung	-	1 172 138	1 148 456	177

6 Wert der zum Absatz bestimmten Produktion nach Güterklassen und Güterabteilungen
Früheres Bundesgebiet

Güter- klasse abteilung	Bezeichnung	1994	1995	1996	1996 Anzahl Unternehmen
		1000 DM			
1	2	3	4	5	6
26	Glas, Keramik, bearbeitete Steine und Erden	-	54 116 600	51 077 369	2 172
2611	Flachglas (ohne veredeltes und bearbeitetes Flachglas)	-	.	.	15
2612	Veredeltes und bearbeitetes Flachglas	-	3 891 059	3 711 249	163
2613	Hohlglas	-	4 183 692	3 998 099	60
2614	Glasfasern	-	1 102 972	1 158 415	21
2615	Sonstiges Glas (einschl. technischer Glaswaren)	-	2 139 480	2 126 727	82
2621	Haushaltswaren und Ziergegenstände, aus Keramik	-	1 432 528	1 286 522	63
2622	Keramische Installationsgegenstände zu sanitären Zwecken	-	471 619	384 249	9
2623	Elektrische Isolatoren und isolierteile, aus keramischen Stoffen	-	.	348 004	14
2624	Andere keramische Waren für technische Zwecke	-	522 780	563 531	25
2625	Andere keramische Waren, a.n.g.	-	461 177	444 266	47
2626	Feuerfeste keramische Werkstoffe	-	2 033 999	1 914 187	71
2630	Keramische Wand-, Bodenfliesen und -platten	-	1 217 509	1 052 364	38
2640	Ziegel und andere Baukeramik	-	3 136 894	2 766 929	157
2651	Zement	-	3 780 194	3 546 295	34
2652	Kalk	-	.	.	35
2653	Gips, aus gebranntem Gips oder aus Calciumsulfat	-	668 608	622 593	19
2661	Betonzeugnisse, vorgefertigte Bauelemente und Gebäude aus Zement, Beton oder Kunststein	-	10 326 774	9 809 132	635
2662	Gipszeugnisse für den Bau	-	.	611 567	11
2663	Frischbeton (Transportbeton)	-	5 588 181	5 310 831	436
2664	Mörtel	-	2 289 390	2 247 777	156
2665	Faserzementwaren	-	709 192	615 955	34
2666	Andere Beton-, Zement- und Gipswaren	-	600 256	566 339	63
2670	Natursteinerzeugnisse, a.n.g.	-	985 423	944 010	155
2681	Mühl-, Mahl-, Poliersteine und Schleifkörper	-	1 426 841	1 381 774	65
2682	Mineralerzeugnisse, a.n.g.	-	3 704 108	3 450 384	137
2699	Veredlung von Erzeugnissen dieser Güterabteilung	-	495 399	495 570	40
27	Eisen- und Stahlerzeugnisse; NE-Metalle und -erzeugnisse	-	85 966 992	78 139 316	1 124
2710	Roheisen und Stahl (EGKS), Ferrolegierungen (EGKS)	-	31 412 967	27 740 131	70
2721	Rohre, Rohrform-, Rohrverschluß- und Rohrverbindungsstücke, aus Gußeisen	-	931 332	877 496	19
2722	Stahlrohre, Rohrform-, Rohrverschluß- und Rohrverbindungsstücke, aus Eisen oder Stahl	-	7 172 026	6 881 814	207
2731	Blankstahl	-	1 394 586	1 202 029	38
2732	Kaltband mit einer Breite von weniger als 500 mm	-	.	.	52
2733	Kaltprofile	-	594 130	590 143	24
2734	Draht	-	1 878 704	1 561 964	72
2735	Ferrolegierungen (nicht EGKS) u.a. Eisen- und Stahlerzeugnisse, a.n.g.	-	1 063 439	1 037 872	38
2741	Edelmetalle und Halbzeug daraus	-	.	.	27
2742	Aluminium und Halbzeug daraus	-	12 639 078	11 510 799	132
2743	Blei, Zink und Zinn und Halbzeug daraus	-	.	1 597 735	64
2744	Kupfer und Halbzeug daraus	-	.	.	85
2745	Sonstige NE-Metalle, Halbzeug und Waren daraus	-	1 191 289	1 134 556	54
2751	Erzeugnisse der Eisengießereien	-	5 344 591	5 046 048	183
2752	Erzeugnisse der Stahlgießereien	-	1 090 971	1 093 524	43
2753	Erzeugnisse der Leichtmetallgießereien	-	3 459 530	3 372 362	224
2754	Erzeugnisse der Buntmetallgießereien	-	780 775	757 417	122
28	Metallerzeugnisse	-	102 178 097	99 897 608	5 945
2811	Stahl- und Leichtmetallbaukonstruktionen	-	16 987 613	15 709 932	1 383
2812	Ausbauelemente aus Stahl und Aluminium	-	4 977 045	4 922 951	577
2821	Tanks, Sammelbehälter u.ä. Behälter, aus Eisen oder Stahl sowie aus Aluminium	-	2 158 011	2 126 713	231
2822	Heizkörper für Zentralheizungen; Zentralheizungskessel	-	3 369 595	3 323 104	69
2830	Dampfkessel (Dampferzeuger) (ohne Zentralheizungskessel); Kernreaktoren, Teile dafür	-	6 270 838	7 014 024	243

6 Wert der zum Absatz bestimmten Produktion nach Güterklassen und Güterabteilungen
Früheres Bundesgebiet

Güter- klasse abteilung	Bezeichnung	1994	1995	1996	1996 Anzahl
		1000 DM			Unternehmen
1	2	3	4	5	6
2840	Schmiede-, Präß-, Zieh- und Stanzteile, gewalzte Ringe und pulvermetallurgische Erzeugnisse	-	12 684 403	12 492 037	670
2851	Oberflächenveredlung und Wärmebehandlung	-	4 537 663	4 495 175	562
2852	Mechanik, a.n.g.	-	2 463 922	2 509 241	315
2861	Schneidwaren und Bestecke	-	1 275 085	1 310 634	70
2862	Werkzeuge	-	7 980 914	8 113 030	734
2863	Schlösser und Beschläge	-	8 586 415	8 391 927	262
2871	Behälter aus Eisen oder Stahl	-	1 274 677	1 237 715	94
2872	Verpackungen und Verschlüsse, aus Eisen, Stahl oder NE-Metall	-	4 156 846	4 115 930	81
2873	Drahtwaren	-	3 451 336	3 093 303	228
2874	Schrauben, Niete, Ketten, Federn	-	6 753 464	6 459 932	430
2875	Eisen-, Blech- und Metallwaren, a.n.g.	-	12 536 065	11 911 562	1 018
2899	Veredlung von Erzeugnissen dieser Güterabteilung (ohne Schmiede-, Präß-, Zieh- und Stanzteile, Oberflächenveredlung, Wärmebehandlung und Mechanik, a.n.g.)	-	2 714 183	2 670 398	452
29	Maschinen	-	202 939 363	206 683 388	6 268
2911	Verbrennungsmotoren und Turbinen	-	6 218 657	6 860 723	68
2912	Pumpen und Kompressoren	-	14 009 792	13 426 171	498
2913	Armaturen	-	12 639 514	12 344 362	439
2914	Lager, Getriebe, Zahnräder und Antriebsselemente	-	13 094 303	13 517 053	365
2921	Öfen und Brenner, Teile dafür	-	2 846 027	3 003 524	157
2922	Hebezeuge und Fördermittel	-	15 532 261	15 784 966	721
2923	Kälte- und lufttechnische Erzeugnisse für gewerbliche Zwecke	-	10 520 516	11 276 799	547
2924	Maschinen für unspezifische Verwendung, a.n.g.	-	19 810 518	20 079 954	1 022
2931	Einechsschlepper, Acker- und Forstschlepper, andere Zugmaschinen	-	3 354 461	3 552 854	23
2932	Sonstige Maschinen für die Land- und Forstwirtschaft, Teile dafür	-	4 630 669	4 688 403	200
2940	Werkzeugmaschinen, Teile dafür	-	22 573 120	23 089 008	1 156
2951	Maschinen für die Metallerzeugung, Walzwerkseinrichtungen, Gießmaschinen	-	1 886 298	2 406 211	112
2952	Bergwerks-, Bau- und Baustoffmaschinen, Teile dafür	-	9 648 551	8 491 332	344
2953	Maschinen für das Ernährungsgewerbe und die Tabakverarbeitung, Teile dafür	-	5 416 913	5 327 722	301
2954	Maschinen für das Textil-, Bekleidungs- und Ledergewerbe, Teile und Zubehör dafür	-	9 467 114	8 961 403	272
2955	Maschinen für das Papiergewerbe	-	3 443 790	4 298 420	174
2956	Maschinen für das Druckgewerbe und für sonstige bestimmte Wirtschaftszweige, a.n.g.	-	29 598 122	31 367 257	1 923
2960	Waffen und Munition, Teile dafür	-	366 815	366 136	26
2971	Elektrische Haushaltsgeräte, Teile dafür	-	15 459 314	14 962 450	169
2972	Nichtelektrische Heiz-, Koch-, Heißwasser-, Heißluft- u.ä. Geräte für den Haushalt, Teile dafür	-	1 867 269	2 369 444	67
2999	Veredlung von Erzeugnissen dieser Güterabteilung	-	536 318	529 197	208
30	Büromaschinen, Datenverarbeitungsgeräte und -einrichtungen	-	14 168 322	14 991 794	242
3001	Büromaschinen	-	2 129 561	2 040 778	62
3002	Datenverarbeitungsgeräte und -einrichtungen	-	11 979 935	12 907 360	185
3099	Veredlung von Erzeugnissen dieser Güterabteilung	-	58 826	43 655	6
31	Geräte der Elektrizitätserzeugung und -verteilung u.ä.	-	79 502 819	79 100 156	2 137
3110	Elektromotoren, Generatoren, Transformatoren	-	15 027 116	15 147 812	542
3120	Elektrizitätsverteilungs- und -schalteneinrichtungen	-	31 391 400	32 058 088	908
3130	Isolierte Elektrokabel, -leitungen und -drähte	-	6 052 599	5 682 800	115
3140	Akkumulatoren und Batterien	-	1 843 458	1 725 499	25
3150	Elektrische Lampen und Leuchten	-	6 846 409	6 507 025	311
3161	Elektrische Ausrüstungen für Motoren und Fahrzeuge, a.n.g.	-	10 244 296	10 171 285	108
3162	Sonstige elektrische Ausrüstungen, a.n.g.	-	7 924 403	7 638 180	516
3199	Veredlung von Erzeugnissen dieser Güterabteilung	-	173 137	169 468	37

6 Wert der zum Absatz bestimmten Produktion nach Güterklassen und Güterabteilungen
Früheres Bundesgebiet

Güter- klasse abteilung	Bezeichnung	1994	1995	1996	1996 Anzahl
		1000 DM			Unternehmen
1	2	3	4	5	6
32	Nachrichtentechnik, Rundfunk- und Fernsehgeräte sowie elektronische Bauelemente	-	33 951 858	35 431 966	542
3210	Elektronische Bauelemente	-	8 940 384	.	247
3220	Nachrichtentechnische Geräte und Einrichtungen	-	16 852 725	19 324 286	125
3230	Rundfunk- und Fernsehgeräte, phono- und videotechnische Geräte	-	8 122 958	7 497 273	221
3299	Veredlung von Erzeugnissen dieser Güterabteilung	-	35 791	.	9
33	Medizin-, meß-, steuerungs-, regelungstechnische und optische Erzeugnisse; Uhren	-	37 710 958	38 546 189	2 117
3310	Medizinische Geräte und orthopädische Vorrichtungen	-	12 493 780	13 064 471	830
3320	Meß-, Kontroll-, Navigations- u.ä. Instrumente und Vorrichtungen	-	18 538 234	18 689 588	1 047
3330	Industrielle Prozeßsteuerungsanlagen	-	1 130 940	1 264 141	69
3340	Optische und fotografische Geräte	-	4 492 901	4 501 120	175
3350	Uhren	-	999 411	970 688	109
3399	Veredlung von Erzeugnissen dieser Güterabteilung	-	55 692	56 180	21
34	Kraftwagen und Kraftwagenteile	-	217 159 954	230 191 815	965
3410	Kraftwagen und Kraftwagenmotoren	-	152 443 286	162 902 271	70
3420	Karosserien, Aufbauten und Anhänger	-	8 511 824	7 276 624	320
3430	Teile und Zubehör für Kraftwagen und Kraftwagenmotoren	-	55 699 671	59 405 298	648
3499	Veredlung von Erzeugnissen dieser Güterabteilung	-	505 172	607 622	25
35	Sonstige Fahrzeuge	-	20 981 304	20 333 926	364
3511	Schiffe (ohne Boote und Yachten)	-	5 066 584	3 956 081	85
3512	Boote und Yachten	-	232 805	247 179	21
3520	Schienenfahrzeuge	-	4 131 674	3 991 288	79
3530	Luft- und Raumfahrzeuge	-	8 986 069	9 553 202	66
3541	Krafträder	-	708 423	837 076	15
3542	Fahrräder, Teile und Zubehör	-	1 070 256	922 786	48
3543	Behindertenfahrzeuge	-	.	.	18
3550	Fahrzeuge, a.n.g.	-	.	.	43
3599	Veredlung von Erzeugnissen dieser Güterabteilung	-	41 774	43 994	4
36	Möbel, Schmuck, Musikinstrumente, Sportgeräte, Spielwaren und sonstige Erzeugnisse	-	47 320 005	46 629 937	2 406
3611	Sitzmöbel	-	9 931 136	9 926 471	442
3612	Büro- und Ladenmöbel	-	4 779 806	4 417 069	381
3613	Holzmöbel für Küchen	-	6 519 759	6 658 431	191
3614	Sonstige Möbel	-	14 375 931	13 971 869	977
3615	Matratzen	-	1 355 922	1 358 064	86
3621	Münzen	-	26 758	14 390	6
3622	Schmuck, Gold- und Silberschmiedeerzeugnisse (ohne Phantasieschmuck)	-	1 612 803	1 541 261	154
3630	Musikinstrumente	-	536 346	530 588	74
3640	Sportgeräte	-	785 450	828 573	82
3650	Spielwaren	-	2 410 412	2 458 086	155
3661	Phantasieschmuck	-	.	.	45
3662	Besen und Bürsten	-	872 292	872 837	78
3663	Sonstige Erzeugnisse, a.n.g.	-	3 870 903	3 842 884	314
3699	Veredlung von Erzeugnissen dieser Güterabteilung	-	.	.	28
37	Sekundärrohstoffe	-	880 524	935 899	95
3710	Metallische Sekundärrohstoffe	-	480 570	543 597	35
3720	Nichtmetallische Sekundärrohstoffe	-	399 954	392 302	76
40	Energie	-	-	-	-
4010	Erzeugnisse und Dienstleistungen der Elektrizitätsversorgung	-	-	-	-
4020	Erzeugnisse und Dienstleistungen der Gasversorgung	-	-	-	-
4030	Fernwärme und Dienstleistungen der Fernwärmeversorgung (einschl. der Versorgung mit Energie in kalter Form)	-	-	-	-
41	Erzeugnisse und Dienstleistungen der Wasserversorgung	-	-	-	-
45	Fertigteilbau	-	96 753	105 055	25

**Wert der zum Absatz bestimmten Produktion
nach Güterklassen und Güterabteilungen**

Neue Länder und Berlin-Ost

7 Wert der zum Absatz bestimmten Produktion nach Güterklassen und Güterabteilungen
Neue Länder und Berlin-Ost

Güter- klasse abteilung	Bezeichnung	1994	1995	1996	1996 Anzahl
		1000 DM			Unternehmen
1	2	3	4	5	6
10	Kohle und Torf	-	2 850 768	2 590 564	3
1010	Steinkohle und Steinkohlenbriketts	-	-	-	-
1020	Braunkohle und Braunkohlenbriketts	-	2 843 918	2 585 115	-
1030	Torf	-	.	.	3
1099	Veredlung von Erzeugnissen dieser Güterabteilung	-	.	.	1
11	Erdöl und Erdgas; Dienstleistungen bei der Gewinnung von Erdöl und Erdgas	-	127 406	144 174	1
1110	Erdöl und Erdgas	-	127 406	144 174	1
1120	Dienstleistungen bei der Gewinnung von Erdöl und Erdgas	-	-	-	-
12	Uran- und Thoriumerze	-	-	-	-
13	Erze	-	.	.	1
1310	Eisenerze	-	-	-	-
1320	NE-Metallerze (ohne Uran- und Thoriumerze)	-	-	-	-
1399	Veredlung von Erzeugnissen dieser Güterabteilung	-	.	.	1
14	Steine und Erden, sonstige Bergbauerzeugnisse	-	1 441 321	1 363 011	190
1411	Naturwerksteine	-	13 552	13 683	8
1412	Kalk-, Dolomit-, Gipsstein, Anhydrit, Kreide und Dolomit	-	49 705	48 669	13
1413	Tonschiefer	-	.	.	1
1421	Kies und Sand; gebrochene Natursteine	-	1 316 162	1 239 421	171
1422	Ton und Kaolin	-	48 176	49 667	13
1430	Chemische und Düngemittelminerale	-	.	.	3
1440	Salz und Natriumchlorid; Meerwasser	-	.	.	1
1450	Steine und Erden, a.n.g.; sonstige Bergbauerzeugnisse	-	.	.	1
1499	Veredlung von Erzeugnissen dieser Güterabteilung	-	.	.	2
15	Erzeugnisse des Ernährungsgewerbes	-	17 086 260	18 250 452	917
1511	Fleisch (ohne Geflügel)	-	1 943 218	1 944 171	126
1512	Geflügel	-	499 236	568 191	19
1513	Verarbeitetes Fleisch	-	2 013 138	2 166 831	265
1520	Fischerzeugnisse u.a. Meeresfrüchte	-	200 182	207 205	23
1531	Kartoffeln und Kartoffelerzeugnisse	-	103 472	122 176	16
1532	Frucht- und Gemüsesäfte	-	120 364	140 734	23
1533	Verarbeitetes Obst und Gemüse	-	372 067	401 969	42
1541	Öle und Fette, roh; Nebenprodukte	-	49 313	.	5
1542	Öle und Fette, raffiniert; Nebenprodukte	-	.	.	3
1543	Margarine u.ä. Nahrungsfette	-	109 682	.	2
1551	Milch und Milcherzeugnisse (ohne Speiseeis)	-	3 954 144	3 811 855	43
1552	Speiseeis	-	10 951	36 148	7
1561	Mahl- und Schälmlöhnerzeugnisse	-	311 316	374 439	29
1562	Stärke und Stärkeerzeugnisse	-	.	186 001	3
1571	Futtermittel für Nutztiere	-	592 359	637 033	48
1572	Futtermittel für sonstige Tiere	-	3 484	5 339	7
1581	Backwaren (ohne Dauerbackwaren)	-	1 048 971	1 274 091	249
1582	Dauerbackwaren	-	335 746	399 981	51
1583	Zucker	-	1 000 641	1 148 466	5
1584	Süßwaren (ohne Dauerbackwaren)	-	560 267	549 878	18
1585	Teigwaren	-	58 937	69 488	10
1586	Kaffee und Tee, Kaffee-Ersatz	-	37 092	21 617	5
1587	Würzen und Soßen	-	68 050	71 789	16
1588	Homogenisierte Lebensmittelzubereitungen und diätetische Lebensmittel	-	110 175	121 457	10
1589	Sonstige Nahrungsmittel (ohne Getränke)	-	107 568	115 777	25
1591	Spirituosen	-	233 767	216 045	28
1592	Ethylalkohol	-	22 812	34 160	5
1593	Wein; Weintrub, Weinstein	-	138 299	178 707	9
1594	Andere gegorene Getränke	-	.	2 992	7
1595	Wermutwein und andere aromatisierte Weine	-	.	.	3
1596	Bier	-	1 686 671	1 895 877	62
1597	Malz	-	136 636	142 992	5
1598	Mineralwasser, Erfrischungsgetränke u.ä. nicht alkoholhaltige Getränke	-	810 041	950 325	62
1599	Veredlung von Erzeugnissen dieser Güterabteilung	-	207 974	207 313	53

7 Wert der zum Absatz bestimmten Produktion nach Güterklassen und Güterabteilungen
Neue Länder und Berlin-Ost

Güter- klasse abteilung	Bezeichnung	1994	1995	1996	1996 Anzahl
		1000 DM			Unternehmen
1	2	3	4	5	6
16	Tabakerzeugnisse (einschließlich Veredlung)	-	146 711	159 449	6
1600	Tabakerzeugnisse	-	.	.	5
1699	Veredlung von Erzeugnissen dieser Güterabteilung	-	.	.	1
17	Textilien	-	1 817 864	1 923 222	250
1710	Textile Spinnstoffe und Garne	-	354 612	342 915	24
1720	Gewebe	-	365 513	384 659	42
1730	Textilveredlung	-	230 735	250 079	33
1740	Konfektionierte Textilwaren (ohne Bekleidung)	-	272 112	257 344	77
1751	Teppiche und Fußbodenbeläge	-	89 968	98 453	6
1752	Sellerwaren	-	9 923	.	2
1753	Vliesstoffe, auch getränkt, bestrichen, Überzogen oder mit Legen versehen	-	45 185	57 675	8
1754	Textilerzeugnisse, a.n.g.	-	175 907	.	51
1760	Gewirke und Gestricke	-	107 504	132 802	13
1771	Strumpfwaren	-	112 345	118 266	13
1772	Pullover, Strickjacken, Westen u.ä. Waren (einschl. Unterziehpullis), gewirkt oder gestrickt	-	54 059	65 448	33
18	Bekleidung	-	412 497	360 283	134
1810	Lederbekleidung	-	.	.	2
1821	Arbeits- und Berufsbekleidung	-	26 785	36 188	23
1822	Oberbekleidung (ohne Arbeits- und Berufsbekleidung)	-	136 748	119 752	63
1823	Wäsche	-	187 216	151 717	77
1824	Bekleidung und Bekleidungszubehör, a.n.g.	-	52 229	49 186	41
1830	Pelze und Pelzwaren	-	.	.	-
1899	Veredlung von Erzeugnissen dieser Güterabteilung	-	474	.	2
19	Leder und Lederwaren	-	257 102	243 189	52
1910	Leder	-	32 441	41 370	5
1920	Lederwaren (ohne Schuhe)	-	65 808	50 206	26
1930	Schuhe	-	158 285	151 255	23
1999	Veredlung von Erzeugnissen dieser Güterabteilung	-	568	357	3
20	Holz und Holzwaren, Kork und Korkwaren, Flecht- und Korbmacherwaren (ohne Möbel)	-	1 672 260	1 907 080	319
2010	Holz, gesägt, auch gehobelt oder imprägniert	-	306 409	345 743	90
2020	Sperrholz, Span- u.ä. Platten, Faserplatten; Furnierblätter; verdichtetes Holz	-	283 680	306 235	12
2030	Bautischler- und Zimmermannsarbeiten, aus Holz	-	934 729	1 046 169	196
2040	Verpackungsmittel, Lagerbehälter und Ladungsträger, aus Holz	-	57 279	60 781	30
2051	Andere Holzwaren	-	.	.	38
2052	Kork-, Flecht- und Korbmacherwaren	-	.	.	-
2099	Veredlung von Erzeugnissen dieser Güterabteilung	-	.	.	5
21	Papier	-	2 164 012	2 182 632	118
2111	Holzstoff und Zellstoff	-	.	.	2
2112	Papier, Karton und Pappe	-	1 167 238	1 184 132	28
2121	Wellpapier und -pappe; Verpackungsmittel aus Papier, Karton und Pappe	-	474 173	486 584	52
2122	Haushalts-, Hygiene- und Toilettenartikel aus Papier, Pappe und Zellstoff	-	123 862	151 466	16
2123	Schreibwaren und Bürobbedarf aus Papier, Karton oder Pappe	-	77 014	85 712	7
2124	Tapeten	-	74 051	87 417	5
2125	Andere Waren aus Papier, Karton und Pappe	-	102 991	104 308	26
2199	Veredlung von Erzeugnissen dieser Güterabteilung	-	.	.	3

7 Wert der zum Absatz bestimmten Produktion nach Güterklassen und Güterabteilungen
Neue Länder und Berlin-Ost

Güter- klasse abteilung	Bezeichnung	1994	1995	1996	1996 Anzahl
		1000 DM			Unternehmen
1	2	3	4	5	6
22	Verlags- und Druckerzeugnisse, bespielte Ton-, Bild- und Datenträger	-	3 937 212	4 212 869	193
2211	Buch- und Musikverlagszeugnisse	-	247 694	215 124	15
2212	Zeitungen u.a. periodische Druckschriften, mindestens viermal wöchentlich erscheinend	-	2 120 252	2 237 544	28
2213	Zeitungen u.a. periodische Druckschriften, weniger als viermal wöchentlich erscheinend	-	325 528	378 380	34
2214	Bespielte Tonträger	-	11 716	.	2
2215	Sonstige Verlagszeugnisse	-	4 589	4 792	8
2221	Druck von Zeitungen u.a. periodischen Druckschriften, mindestens viermal wöchentlich erscheinend (z.B. Tageszeitungen)	-	264 056	305 155	18
2222	Drucke, a.n.g.	-	848 351	926 033	114
2223	Druckweiterverarbeitung von Druckerzeugnissen	-	31 292	33 596	27
2224	Satzherstellung und Reproduktion	-	25 144	30 872	36
2225	Sonstige Dienstleistungen des Druckgewerbes	-	9 976	13 411	12
2231	Vervielfältigung von bespielten Tonträgern	-	39 667	.	2
2232	Vervielfältigung von bespielten Bildträgern	-	.	.	2
2233	Vervielfältigung von bespielten Datenträgern	-	.	.	1
23	Kokereierzeugnisse, Mineralölerzeugnisse, Spalt- und Brutstoffe	-	2 045 386	2 006 797	12
2310	Kokereierzeugnisse	-	-	-	-
2320	Mineralölerzeugnisse	-	2 045 386	2 006 797	12
2330	Spalt- und Brutstoffe	-	-	-	-
2399	Veredlung von Erzeugnissen dieser Güterabteilung	-	-	-	-
24	Chemische Erzeugnisse	-	7 223 337	6 936 824	184
2411	Industriegase	-	5 928	4 805	5
2412	Farbstoffe und Pigmente	-	68 366	71 620	7
2413	Sonstige anorganische Grundstoffe und Chemikalien	-	341 903	332 794	34
2414	Sonstige organische Grundstoffe und Chemikalien	-	1 285 728	726 032	20
2415	Düngemittel und Stickstoffverbindungen	-	638 711	663 474	10
2416	Kunststoffe, in Primärformen	-	1 667 457	1 532 047	32
2417	Synthetischer Kautschuk, in Primärformen	-	.	.	3
2420	Schädlingsbekämpfungs- und Pflanzenschutzmittel	-	45 519	.	5
2430	Anstrichmittel, Druckfarben und Kitt	-	256 408	355 271	24
2441	Pharmazeutische Grundstoffe	-	134 098	180 617	10
2442	Pharmazeutische Spezialitäten und sonstige pharmazeutische Erzeugnisse	-	1 383 304	1 489 258	38
2451	Seifen, Wasch-, Reinigungs- und Poliermittel	-	126 502	160 451	28
2452	Duftstoffe und Körperpflegemittel	-	232 718	331 267	24
2461	Pyrotechnische Erzeugnisse	-	74 412	60 169	5
2462	Klebstoffe und Gelatine	-	25 276	29 943	8
2463	Etherische Öle	-	.	.	2
2464	Fotochemische Erzeugnisse	-	51 185	59 037	4
2465	Unbespielte Ton-, Bild- und Datenträger	-	.	-	-
2466	Chemische Erzeugnisse, a.n.g.	-	206 806	226 353	32
2470	Chemiefasern	-	450 639	478 835	12
2499	Veredlung von Erzeugnissen dieser Güterabteilung	-	16 842	18 734	3
25	Gummi- und Kunststoffwaren	-	3 748 127	4 033 618	434
2511	Bereifungen, neu, aus Kautschuk	-	.	.	4
2512	Bereifungen, runderneuert	-	.	.	3
2513	Andere Gummiwaren (ohne Bereifungen)	-	507 229	502 879	34
2521	Platten, Rohre, Folien, Schläuche und Profile, aus Kunststoffen	-	609 449	672 020	68
2522	Verpackungsmittel aus Kunststoffen	-	212 345	217 274	51
2523	Baubedarfsartikel aus Kunststoffen	-	1 596 242	1 702 720	226
2524	Andere Kunststoffwaren	-	554 345	619 827	128
2599	Veredlung von Erzeugnissen dieser Güterabteilung	-	114 996	138 330	21

7 Wert der zum Absatz bestimmten Produktion nach Güterklassen und Güterabteilungen
Neue Länder und Berlin-Ost

Güter- klasse abteilung	Bezeichnung	1994	1995	1996	1996 Anzahl
		1000 DM			Unternehmen
1	2	3	4	5	6
26	Glas, Keramik, bearbeitete Steine und Erden	-	8 007 567	8 197 448	606
2611	Flachglas (ohne veredeltes und bearbeitetes Flachglas)	-	.	.	9
2612	Veredeltes und bearbeitetes Flachglas	-	473 497	559 197	42
2613	Hohlglas	-	340 731	391 035	22
2614	Glasfasern	-	83 119	114 227	8
2615	Sonstiges Glas (einschl. technischer Glaswaren)	-	171 149	259 397	23
2621	Haushaltswaren und Ziergegenstände, aus Keramik	-	222 157	196 390	28
2622	Keramische Installationsgegenstände zu sanitären Zwecken	-	75 287	77 801	3
2623	Elektrische Isolatoren und Isolierteile, aus keramischen Stoffen	-	.	46 025	6
2624	Andere keramische Waren für technische Zwecke	-	19 239	19 906	6
2625	Andere keramische Waren, a.n.g.	-	5 850	6 164	5
2626	Feuerfeste keramische Werkstoffe	-	104 588	111 163	12
2630	Keramische Wand-, Bodenfliesen und -platten	-	179 997	152 001	5
2640	Ziegel und andere Baukeramik	-	501 288	449 073	40
2651	Zement	-	745 933	777 355	8
2652	Kalk	-	.	.	2
2653	Gips, aus gebranntem Gips oder aus Calciumsulfat	-	17 170	24 064	3
2661	Betonzeugnisse, vorgefertigte Bauelemente und Gebäude aus Zement, Beton oder Kunststein	-	2 053 839	1 944 876	216
2662	Gipszeugnisse für den Bau	-	.	103 177	5
2663	Frischbeton (Transportbeton)	-	1 487 948	1 477 683	182
2664	Mörtel	-	457 853	556 155	51
2665	Faserzementwaren	-	19 548	25 434	4
2666	Andere Beton-, Zement- und Gipswaren	-	212 611	181 198	18
2670	Natursteinerzeugnisse, a.n.g.	-	125 390	130 221	36
2681	Mühl-, Mahl-, Poliersteine und Schleifkörper	-	28 557	29 192	5
2682	Mineralerzeugnisse, a.n.g.	-	433 582	442 563	42
2699	Veredlung von Erzeugnissen dieser Güterabteilung	-	2 494	2 120	4
27	Eisen- und Stahlerzeugnisse; NE-Metalle und -erzeugnisse	-	5 435 440	5 272 800	179
2710	Roheisen und Stahl (EGKS), Ferrolegierungen (EGKS)	-	1 976 188	2 105 761	12
2721	Rohre, Rohrform-, Rohrverschluß- und Rohrverbindungsstücke, aus Gußeisen	-	36 403	.	5
2722	Stahlrohre, Rohrform-, Rohrverschluß- und Rohrverbindungsstücke, aus Eisen oder Stahl	-	453 900	416 053	33
2731	Blankstahl	-	64 230	63 658	4
2732	Kaltband mit einer Breite von weniger als 500 mm	-	.	.	3
2733	Kaltprofile	-	36 349	41 912	7
2734	Draht	-	132 737	136 354	9
2735	Ferrolegierungen (nicht EGKS) u.a.	-	.	.	8
2741	Eisen- und Stahlerzeugnisse, a.n.g.	-	67 366	80 077	3
2742	Edelmetalle und Halbzeug daraus	-	324 961	307 701	13
2743	Aluminium und Halbzeug daraus	-	.	.	7
2744	Blei, Zink und Zinn und Halbzeug daraus	-	19 658	33 808	8
2745	Kupfer und Halbzeug daraus	-	.	.	4
2745	Sonstige NE-Metalle, Halbzeug und Waren daraus	-	29 563	18 170	4
2751	Erzeugnisse der Eisengießereien	-	499 461	513 718	47
2752	Erzeugnisse der Stahlgießereien	-	144 738	150 737	10
2753	Erzeugnisse der Leichtmetallgießereien	-	239 778	266 518	26
2754	Erzeugnisse der Buntmetallgießereien	-	42 408	34 562	13
28	Metallerzeugnisse	-	7 169 241	7 438 541	1 213
2811	Stahl- und Leichtmetallbaukonstruktionen	-	2 590 509	2 622 011	537
2812	Ausbauelemente aus Stahl und Aluminium	-	424 894	479 863	182
2821	Tanks, Sammelbehälter u.ä. Behälter, aus Eisen oder Stahl sowie aus Aluminium	-	284 826	256 891	101
2822	Heizkörper für Zentralheizungen; Zentralheizungskessel	-	266 087	281 135	19
2830	Dampfkessel (Dampferzeuger) (ohne Zentralheizungskessel); Kernreaktoren, Teile dafür	-	872 411	811 033	75

7 Wert der zum Absatz bestimmten Produktion nach Güterklassen und Güterabteilungen
Neue Länder und Berlin-Ost

Güter- klasse abteilung	Bezeichnung	1994	1995	1996	1996 Anzahl Unternehmen
		1000 DM			
1	2	3	4	5	6
2840	Schmiede-, Preß-, Zieh- und Stanzteile, gewalzte Ringe und pulvermetallurgische Erzeugnisse	-	529 842	558 653	106
2851	Oberflächenveredlung und Wärmebehandlung	-	355 952	378 283	110
2852	Mechanik, a.n.g.	-	109 675	140 926	66
2861	Schneidwaren und Bestecke	-	18 492	18 309	5
2862	Werkzeuge	-	355 122	431 172	110
2863	Schlösser und Beschläge	-	164 909	168 786	32
2871	Behälter aus Eisen oder Stahl	-	32 302	34 556	34
2872	Verpackungen und Verschlüsse, aus Eisen, Stahl oder NE-Metall	-	260 551	269 076	12
2873	Drahtwaren	-	164 598	215 585	36
2874	Schrauben, Niete, Ketten, Federn	-	197 480	214 605	32
2875	Eisen-, Blech- und Metallwaren, a.n.g.	-	368 270	395 461	103
2899	Veredlung von Erzeugnissen dieser Güterabteilung (ohne Schmiede-, Preß-, Zieh- und Stanzteile, Oberflächenveredlung, Wärmebehandlung und Mechanik, a.n.g.)	-	173 320	162 197	110
29	Maschinen	-	9 050 739	9 374 893	967
2911	Verbrennungsmotoren und Turbinen	-	241 084	312 766	14
2912	Pumpen und Kompressoren	-	370 499	432 131	64
2913	Armaturen	-	348 600	358 607	46
2914	Lager, Getriebe, Zahnräder und Antriebs Elemente	-	471 245	496 252	52
2921	Öfen und Brenner, Teile dafür	-	96 178	100 153	29
2922	Hebezeuge und Fördermittel	-	1 042 594	971 129	182
2923	Kälte- und lufttechnische Erzeugnisse für gewerbliche Zwecke	-	738 021	794 449	97
2924	Maschinen für unspezifische Verwendung, a.n.g.	-	490 627	488 630	126
2931	Einachs Schlepper, Acker- und Forstschlepper, andere Zugmaschinen	-	36 898	36 888	31
2932	Sonstige Maschinen für die Land- und Forstwirtschaft, Teile dafür	-	271 726	253 265	83
2940	Werkzeugmaschinen, Teile dafür	-	1 212 038	1 311 919	160
2951	Maschinen für die Metallherzeugung, Walzwerkseinrichtungen, Gießmaschinen	-	195 667	163 827	31
2952	Bergwerks-, Bau- und Baustoffmaschinen, Teile dafür	-	801 630	705 536	80
2953	Maschinen für das Ernährungsgewerbe und die Tabakverarbeitung, Teile dafür	-	196 715	185 545	48
2954	Maschinen für das Textil-, Bekleidungs- und Ledergewerbe, Teile und Zubehör dafür	-	336 916	310 743	40
2955	Maschinen für das Papiergewerbe	-	26 182	40 219	20
2956	Maschinen für das Druckgewerbe und für sonstige bestimmte Wirtschaftszweige, a.n.g.	-	1 599 563	1 668 034	271
2960	Waffen und Munition, Teile dafür	-	20 716	24 799	4
2971	Elektrische Haushaltsgeräte, Teile dafür	-	425 834	569 595	38
2972	Nichtelektrische Heiz-, Koch-, Heißwasser-, Heißluft- u.ä. Geräte für den Haushalt, Teile dafür	-	60 029	73 598	17
2999	Veredlung von Erzeugnissen dieser Güterabteilung	-	67 977	76 809	55
30	Büromaschinen, Datenverarbeitungsgeräte und -einrichtungen	-	580 636	936 498	23
3001	Büromaschinen	-	197 868	189 739	9
3002	Datenverarbeitungsgeräte und -einrichtungen	-	382 768	746 759	16
3099	Veredlung von Erzeugnissen dieser Güterabteilung	-	-	-	-
31	Geräte der Elektrizitätserzeugung und -verteilung u.ä.	-	3 805 930	3 984 817	324
3110	Elektromotoren, Generatoren, Transformatoren	-	747 242	729 394	83
3120	Elektrizitätsverteilungs- und -schalt einrichtungen	-	1 327 370	1 327 414	143
3130	Isolierte Elektrokabel, -leitungen und -drähte	-	540 814	549 675	13
3140	Akkumulatoren und Batterien	-	91 703	122 617	6
3150	Elektrische Lampen und Leuchten	-	233 053	264 285	41
3161	Elektrische Ausrüstungen für Motoren und Fahrzeuge, a.n.g.	-	610 206	720 546	23
3162	Sonstige elektrische Ausrüstungen, a.n.g.	-	249 720	266 081	66
3199	Veredlung von Erzeugnissen dieser Güterabteilung	-	5 822	4 805	7

7 Wert der zum Absatz bestimmten Produktion nach Güterklassen und Güterabteilungen
Neue Länder und Berlin-Ost

Güter- klasse abteilung	Bezeichnung	1994	1995	1996	1996 Anzahl
		1000 DM			Unternehmen
1	2	3	4	5	6
32	Nachrichtentechnik, Rundfunk- und Fernsehgeräte sowie elektronische Bauelemente	-	1 222 013	1 314 629	104
3210	Elektronische Bauelemente	-	664 577	.	50
3220	Nachrichtentechnische Geräte und Einrichtungen	-	365 958	377 324	31
3230	Rundfunk- und Fernsehgeräte, phono- und videoteknische Geräte	-	190 372	167 405	33
3299	Veredlung von Erzeugnissen dieser Güterabteilung	-	1 105	.	3
33	Medizin-, meß-, steuerungs-, regelungstechnische und optische Erzeugnisse; Uhren	-	1 191 087	1 546 347	269
3310	Medizinische Geräte und orthopädische Vorrichtungen	-	305 627	457 327	142
3320	Meß-, Kontroll-, Navigations- u.ä. Instrumente und Vorrichtungen	-	354 787	438 996	95
3330	Industrielle Prozeßsteuerungsanlagen	-	252 860	283 842	14
3340	Optische und fotografische Geräte	-	157 657	239 767	28
3350	Uhren	-	105 203	107 385	9
3399	Veredlung von Erzeugnissen dieser Güterabteilung	-	14 954	19 030	4
34	Kraftwagen und Kraftwagenteile	-	7 474 688	7 403 190	214
3410	Kraftwagen und Kraftwagenmotoren	-	4 702 368	4 611 693	13
3420	Karosserien, Aufbauten und Anhänger	-	1 004 336	834 890	124
3430	Teile und Zubehör für Kraftwagen und Kraftwagenmotoren	-	1 744 776	1 928 700	95
3499	Veredlung von Erzeugnissen dieser Güterabteilung	-	23 209	27 907	5
35	Sonstige Fahrzeuge	-	2 751 305	3 058 630	69
3511	Schiffe (ohne Boote und Yachten)	-	1 491 824	1 629 532	15
3512	Boote und Yachten	-	16 039	11 941	5
3520	Schienenfahrzeuge	-	978 499	1 058 403	24
3530	Luft- und Raumfahrzeuge	-	71 377	169 011	4
3541	Krafträder	-	47 726	44 543	9
3542	Fahrräder, Teile und Zubehör	-	117 468	126 915	12
3543	Behindertenfahrzeuge	-	.	.	2
3550	Fahrzeuge, a.n.g.	-	.	.	1
3599	Veredlung von Erzeugnissen dieser Güterabteilung	-	1 019	1 613	3
36	Möbel, Schmuck, Musikinstrumente, Sportgeräte, Spielwaren und sonstige Erzeugnisse	-	2 744 745	2 886 223	442
3611	Sitzmöbel	-	742 425	756 365	130
3612	Büro- und Ladenmöbel	-	359 613	358 974	107
3613	Holzmöbel für Küchen	-	246 321	272 133	43
3614	Sonstige Möbel	-	799 045	869 419	154
3615	Matratzen	-	78 553	90 104	10
3621	Münzen	-	-	-	-
3622	Schmuck, Gold- und Silberschmiedeerzeugnisse (ohne Phantasieschmuck)	-	8 505	7 534	7
3630	Musikinstrumente	-	91 883	83 857	19
3640	Sportgeräte	-	46 387	47 382	16
3650	Spielwaren	-	120 700	129 260	45
3661	Phantasieschmuck	-	.	.	2
3662	Besen und Bürsten	-	58 771	50 602	9
3663	Sonstige Erzeugnisse, a.n.g.	-	189 082	216 898	58
3699	Veredlung von Erzeugnissen dieser Güterabteilung	-	.	.	6
37	Sekundärrohstoffe	-	331 979	325 597	48
3710	Metallische Sekundärrohstoffe	-	258 455	241 288	18
3720	Nichtmetallische Sekundärrohstoffe	-	73 524	84 309	34
40	Energie	-	-	-	-
4010	Erzeugnisse und Dienstleistungen der Elektrizitätsversorgung	-	-	-	-
4020	Erzeugnisse und Dienstleistungen der Gasversorgung	-	-	-	-
4030	Fernwärme und Dienstleistungen der Fernwärmeversorgung (einschl. der Versorgung mit Energie in kalter Form)	-	-	-	-
41	Erzeugnisse und Dienstleistungen der Wasserversorgung	-	-	-	-
45	Fertigteilbau	-	15 923	16 129	5

Vierteljährliche Produktionserhebung
Zeitreihen in STATIS - BUND, Deutschland, ab 1. Quartal 1995

Güterabteilungen und -klassen nach dem GP 95	Zum Absatz bestimmte Produktion			Gesamtproduktion		Zeilen - Nr. (Gilt für alle Segmente)
	Wert	Menge	Unternehmen	Menge	Unternehmen	
	Segmentnummer					
10 Kohle und Torf	41 86	41 86	42 28	51 86	52 26	001 - 030
11 Erdöl und Erdgas; Dienstleistungen bei der Gewinnung von Erdöl und Erdgas ..	41 86	41 86	42 28	51 86	52 26	031 - 040
12 Uran- und Thoriumerze	41 86	41 86	42 28	51 86	52 26	041
13 Erze	41 86	41 86	42 28	51 86	52 26	042 - 054
14 Steine und Erden, sonstige Bergbau- erzeugnisse	41 86	41 86	42 26	51 86	52 26	055 - 148
15 Erzeugnisse des Ernährungsgewerbes ...	41 86	41 86	42 26	51 86	52 26	149 - 651
16 Tabakerzeugnisse	41 86	41 86	42 26	51 86	52 26	652 - 688
17 Textilien	41 87	41 87	42 27	51 87	52 27	001 - 688
18 Bekleidung	41 88	41 88	42 28	51 88	52 28	001 - 215
19 Leder und Lederwaren	41 88	41 88	42 28	51 88	52 28	216 - 304
20 Holz und Holzwaren, Kork und Kork- waren, Flecht- u. Korbmacherwaren (oh. Möbel)	41 89	41 89	42 29	51 89	52 29	001 - 111
21 Papier	41 89	41 89	42 29	51 89	52 29	112 - 267
22 Verlags- und Druckerzeugnisse, be- spielte Ton-, Bild- u. Datenträger	41 89	41 89	42 29	51 89	52 29	268 - 368
23 Kokereierzeugnisse, Mineralerzeugnisse, Spalt- und Brutstoffe	41 89	41 89	42 29	51 89	52 29	367 - 426
24 Chemische Erzeugnisse	41 70	41 90	42 30	51 90	52 30	001 - 875
25 Gummi- und Kunststoffwaren	41 71	41 91	42 31	51 91	52 31	001 - 260
26 Glas, Keramik, bearbeitete Steine und Erden	41 72	41 92	42 32	51 92	52 32	001 - 263
27 Eisen- und Stahlerzeugnisse, NE-Metalle und -erzeugnisse	41 73	41 93	42 33	51 93	52 33	001 - 251
28 Metallerzeugnisse	41 74	41 94	42 34	51 94	52 34	001 - 508
2911 - 2932 Maschinen, Teil 1	41 75	41 95	42 35	51 95	52 35	001 - 523
2940 - 2999 Maschinen, Teil 2	41 76	41 96	42 36	51 96	52 36	001 - 580
30 Büromaschinen, Datenverarbeitungs- geräte und -einrichtungen	41 77	41 97	42 37	51 97	52 37	001 - 044
31 Geräte der Elektrizitätserzeugung und -verteilung u.ä.	41 77	41 97	42 37	51 97	52 37	045 - 360
32 Nachrichtentechnik, Rundfunk- und Fernsehgeräte sowie elektronische Bauelemente	41 78	41 98	42 38	51 98	52 38	001 - 139
33 Medizin-, meß-, steuerungs-, regelungs- technische und optische Erzeugnisse; Uhren	41 78	41 98	42 38	51 98	52 38	140 - 447
34 Kraftwagen und Kraftwagenteile	41 79	41 99	42 39	51 99	52 39	001 - 105
35 Sonstige Fahrzeuge	41 79	41 99	42 39	51 99	52 39	106 - 270
36 Möbel, Schmuck, Musikinstrumente, Sportgeräte, Spielwaren und sonstige Erzeugnisse	41 80	42 00	42 40	52 00	52 40	001 - 282
37 Sekundärrohstoffe	41 80	42 00	42 40	52 00	52 40	283 - 289
40 Energie	41 80	42 00	42 40	52 00	52 40	290 - 318
41 Erzeugnisse und Dienstleistungen der Wasserversorgung	41 80	42 00	42 40	52 00	52 40	317 - 331
45 Fertigteilbau	41 80	42 00	42 40	52 00	52 40	332 - 334

Fachserie 4: Produzierendes Gewerbe

Reihe 1: Zusammenfassende Daten für das Produzierende Gewerbe (vorgesehen)

Reihe 2: Indizes für das Produzierende Gewerbe

Reihe 2.1: Indizes der Produktion und Produktion ausgewählter Erzeugnisse im Produzierenden Gewerbe

Monatlich (etwa 7 Wochen nach dem Berichtszeitraum): Index der Produktion für das Produzierende Gewerbe sowie vierteljährliche Produktionsindizes nach Wirtschaftszweigen. Außerdem für ca. 1 000 ausgewählte Erzeugnisse absolute Produktionszahlen.

Reihe 2.2: Auftragseingang und Umsatz im Verarbeitenden Gewerbe – Indizes –

Monatliche Indexberechnung für Inland, Ausland und insgesamt nach Wirtschaftszweigen (vorläufige Ergebnisse ca. 8 Wochen nach dem Berichtszeitraum, endgültige Ergebnisse im Folgebericht).

Reihe 3: Produktion im Produzierenden Gewerbe

Reihe 3.1: Produktion im Produzierenden Gewerbe

Vierteljährliche und *jährliche* Darstellung der Produktion von rd. 6 400 Gütern (Menge und Wert) und ergänzende Angaben aus der Preisstatistik.

Reihe 3. S.1: Produktion im Produzierenden Gewerbe in den neuen Bundesländern 3. und 4. Vierteljahr 1990

Reihe 3.2: Struktur der Produktion im Produzierenden Gewerbe

Jährliche Darstellung der Produktion von rd. 1 100 Güterklassen nach der Herkunft aus den Wirtschaftszweigen.

Reihe 4: Bergbau und Verarbeitendes Gewerbe

Beschäftigung, Umsatz und Investitionen der Unternehmen

Reihe 4.1.1: Beschäftigung, Umsatz und Energieversorgung der Unternehmen und Betriebe des Verarbeitenden Gewerbes sowie des Bergbaus und der Gewinnung von Steinen und Erden

Monatsbericht (etwa 9 Wochen nach dem Berichtszeitraum): Unternehmen, Betriebe und fachliche Betriebsteile in wirtschaftssystematischer Gliederung und nach Ländern (für Bergbau und Verarbeitendes Gewerbe insgesamt). **Für Unternehmen:** Zahl der Einheiten, Beschäftigte, Lohn- und Gehaltssumme, Umsatz. **Für Betriebe:** zusätzlich Zahl der Angestellten und Arbeiter, geleistete Arbeiterstunden und Energieversorgung; **für fachliche Betriebsteile:** Zahl der Einheiten und der Beschäftigten sowie Umsatz.

Jahresergebnisse werden in einem gesonderten Jahresbericht veröffentlicht.

Reihe 4.1.2: Betriebe, Beschäftigte und Umsatz im Bergbau und im Verarbeitenden Gewerbe nach Beschäftigtengrößenklassen

Jährlich für September Ergebnisse für Betriebe nach Beschäftigtengrößenklassen (Betriebe, Beschäftigte und Umsatz in wirtschaftssystematischer Gliederung; Länderergebnisse für Bergbau und Verarbeitendes Gewerbe insgesamt).

Reihe 4.1.3: Regionale Verteilung der Betriebe im Bergbau und im Verarbeitenden Gewerbe und deren Beschäftigte

Alle 4 Jahre: Anzahl der Betriebe und deren Beschäftigte in wirtschaftssystematischer und regionaler Gliederung (bis einschl. Kreise).

Reihe 4.1.4: Beschäftigte und Umsatz der Betriebe im Bergbau und im Verarbeitenden Gewerbe nach Bundesländern

Jährlicher Bericht.

Reihe 4.1.5: Fachliche Unternehmensteile im Bergbau und im Verarbeitenden Gewerbe

Jährlich: Anzahl der fachlichen Unternehmensteile und deren Beschäftigte, Produktionswert, Umsatz, Löhne und Gehälter sowie der Census-Value-Added in wirtschaftssystematischer Gliederung.

Reihe 4.2: Beschäftigte, Umsatz und Investitionen der Unternehmen und Betriebe des Verarbeitenden Gewerbes sowie des Bergbaus und der Gewinnung von Steinen und Erden - Investitionen -

Jährlicher Vorbericht mit vorläufigen Unternehmens- und Betriebsergebnissen der Investitionserhebung. Die endgültigen Ergebnisse erscheinen in tieferer systematischer Gliederung in den Reihen:

Reihe 4.2.1: Beschäftigte, Umsatz und Investitionen der Unternehmen und Betriebe im Bergbau und im Verarbeitenden Gewerbe

Jährlich: Beschäftigte, Umsatz, Investitionen, Lagerbestände, Zuzüge an vermieteten Sachanlagen und Aufwendungen für gemietete und gepachtete Sachanlagen (jeweils nach Wirtschaftszweigen und Beschäftigten- und Umsatzgrößenklassen).

Reihe 4.2.3: Konzentrationsstatistische Daten für den Bergbau und das Verarbeitende Gewerbe sowie das Baugewerbe

2-jährlich: Konzentrationsraten und -koeffizienten für Unternehmen und Betriebe des Bergbaus und des Verarbeitenden Gewerbes sowie des Baugewerbes.

Reihe 4.2.4: Material- und Wareneingang im Bergbau und im Verarbeitenden Gewerbe

4-jährlich: Material- und Wareneingang der Unternehmen des Bergbaus und des Verarbeitenden Gewerbes nach Warenarten und Wirtschaftszweigen.

Reihe 4.3: Kostenstruktur der Unternehmen im Bergbau und im Verarbeitenden Gewerbe

Jährlich: Beschäftigte, Bestandteile der Gesamtleistung, wichtige Kostenarten sowie Kosten- und Leistungsstruktur (Gliederung: wirtschaftssystematisch sowie nach Beschäftigten- und z. T. nach Bruttoproduktionswertgrößenklassen). Für die einzelnen Bereiche erscheinen die Veröffentlichungen unter dem Titel:

Reihe 4.3.1: Kostenstruktur der Unternehmen im Bergbau, Grundstoff- und Produktionsgütergewerbe

Reihe 4.3.2: Kostenstruktur der Unternehmen im Investitionsgüter produzierenden Gewerbe

Reihe 4.3.3: Kostenstruktur der Unternehmen im Verbrauchsgüter produzierenden Gewerbe und im Nahrungs- und Genussmittelgewerbe

Reihe 4. S. 2: Schätzung des Nettoproduktionswertes im Bergbau und im Verarbeitenden Gewerbe 1991 (Zensus) – Regionale und sektorale Verflechtung der Unternehmen und Betriebe -

Reihe 5: Baugewerbe

Reihe 5.1: Beschäftigung, Umsatz und Gerätebestand der Betriebe im Baugewerbe

Jährliche Ergebnisse der zur Jahresmitte durchgeführten Erhebung nach Wirtschaftszweigen und Beschäftigtengrößenklassen z. T. in regionaler Gliederung bis zu Kreisen.

Reihe 5.2: Beschäftigung, Umsatz und Investitionen der Unternehmen im Baugewerbe

Jährlich: Beschäftigte, Bruttolohn- und -gehaltssumme, Jahresbauleistung, Umsatz und Investitionen nach Wirtschaftszweigen, Beschäftigten und Umsatzgrößenklassen (Bauhauptgewerbe: 20 Beschäftigte und mehr, Ausbaugewerbe: 10 Beschäftigte und mehr).

Reihe 5.3: Kostenstruktur der Unternehmen im Baugewerbe

Jährlich: Kosten- und Leistungsgrößen im Bauhaupt- und Ausbaugewerbe nach Wirtschaftszweigen, Beschäftigten- und Bruttoproduktionswertgrößenklassen. Unternehmen (mit 20 Beschäftigten und mehr).

Fortsetzung siehe folgende Seite

Reihe 5.S.1: Beschäftigung, Umsatz und Gerätebestand der Betriebe im Baugewerbe nach der Klassifikation der Wirtschaftszweige, Ausgabe 1993 (WZ 93) – 1995 –

In diesem Sonderheft werden erstmalig Ergebnisse der zur Jahresmitte 1995 durchgeführten Jahresehebung in der Gliederung nach der WZ 93 vorgelegt. Diese WZ 93 basiert auf der EU-einheitlichen Zweigklassifikation NACE Rev. 1.

Die Ergebnisse sind nach Wirtschaftszweigen und Beschäftigten-Größenklassen dargestellt, z. T. auch in regionaler Gliederung bis zu den Kreisen. Die qualitativen und quantitativen Veränderungen gegenüber der bisher in der Bundesrepublik angewandten Zweigsystematik „SYPRO“ werden erläutert.

Reihe 6: Energie und Wasserversorgung

Reihe 6.1: Beschäftigung, Umsatz, Investitionen und Kostenstruktur der Unternehmen in der Energie- und Wasserversorgung

Jährlich (auch für fachliche Unternehmensteile): Beschäftigte, Arbeiterstunden, Löhne und Gehälter, Umsätze, Lagerbestände und Investitionen nach Wirtschaftszweigen und -bereichen sowie nach Beschäftigten- und Umsatzgrößenklassen. Außerdem Brutto- und Nettoproduktionswert, Brutto- und Nettowertschöpfung, Materialverbrauch und Wareneinsatz sowie Kosten nach Kostenarten.

Reihe 6.2 und 6.3 unbesetzt

Reihe 6.4: Stromerzeugungsanlagen der Betriebe im Bergbau und im Verarbeitenden Gewerbe

Jährlich: Betriebe mit Stromerzeugungsanlagen nach Wirtschaftszweigen und Ländern; Leistung und Belastung der Stromerzeugungsanlagen sowie Verbrauch an Brennstoffen für die Elektrizitätserzeugung.

Reihe 7: Handwerk

Reihe 7.1: Beschäftigte und Umsatz im Handwerk

Vierteljährlich: Beschäftigte und Umsatz in ausgewählten Gewerbebezweigen. Saisonbereinigte Zahlen, Regionalangaben und weitere Strukturdaten wie Ausbildungsverhältnisse, Arbeiterdienste und Insolvenzen im Handwerk.

Reihe 8: Fachstatistiken

Reihe 8.1: Eisen- und Stahl (Eisenerzbergbau, eisen-schaffende Industrie, Eisen-, Stahl- und Tempergießerei)¹⁾

Monatlicher Vorbericht und Monatsbericht über wesentliche Entwicklungstendenzen. Der *Vierteljahresbericht* gibt Überblick über Struktur und Entwicklung der entsprechenden Bereiche, auch im Ausland.

Reihe 8.2: Düngemittelversorgung

Vierteljährlicher und *jährlicher* Bericht mit Angaben über den Inlandsabsatz nach Ländern und Düngesorten sowie Nährstoffgehalten.

Reihe S: Sonderbeiträge

Reihe S.6: Material- und Wareneingang im Baugewerbe 1982

Reihe S.8: Düngemittelerzeugung und -versorgung 1950/51 bis 1986/87

Reihe S.9: Konzentrationsstatistische Daten für den Bergbau und das Verarbeitende Gewerbe 1954 bis 1982

Reihe S.12: Dienstleistungen im Produzierenden Gewerbe 1988 – Ergebnisse einer Testerhebung –

Reihe S.13: Gegenüberstellung der Produktion im Produzierenden Gewerbe nach den Systematischen Güterverzeichnissen für Produktionsstatistiken (GP) von 1989 und 1982

Reihe S.14: Neuberechnung der Auftragseingangs- und Umsatzindizes für das Verarbeitende Gewerbe sowie der Auftragseingangs- und Auftragsbestandsindizes für das Bauhauptgewerbe auf Basis 1991

Reihe S.15: Neuberechnung der Produktionsindizes auf Basis 1991

Einzelveröffentlichungen

Zensus im Produzierenden Gewerbe 1979 (7 Hefte)

Handwerkszählung vom 31. März 1995

Die Handwerkszählung 1995 war die erste Totalerhebung in diesem Bereich seit 18 Jahren. Gleichzeitig war sie die erste Zählung des Handwerks, die im wiedervereinigten Deutschland durchgeführt wurde. Nach der Auswertung dieser Erhebung liegen nunmehr wieder aktuelle und zuverlässige Strukturdaten über diesen wichtigen Bereich des deutschen Mittelstandes vor. Damit konnte eine bedeutende Datenlücke geschlossen werden. So zeigte die Zählung u.a., daß das Handwerk einen wesentlich größeren Stellenwert besitzt, als die bisherigen Daten vermuten ließen. In der öffentlichen Diskussion ist dies bereits auf eine breite Resonanz gestoßen.

Die Ergebnisse der Handwerkszählung 1995 werden auf Diskette und in drei Sonderheften innerhalb der Fachserie 4 veröffentlicht:

Heft 1: Ergebnisse für Unternehmen und Nebenbetriebe nach Gewerbebezweigen

Enthält u.a. Angaben über Beschäftigte, Umsatz, Umsatzarten und Absatzrichtung nach Beschäftigten- und Umsatzgrößenklassen, Daten über Beschäftigte und Umsatz nach Ländern sowie Ergebnisse der Handwerkszählungen 1977 und 1995 im Zeitvergleich.

Heft 2: Ergebnisse für Unternehmen und Nebenbetriebe nach Gewerbebezweigen

– Beschäftigte nach ihrer Stellung im Unternehmen, Löhne, Gehälter und gesetzliche Sozialkosten

Enthält u.a. Angaben über Beschäftigte nach ihrer Stellung im Unternehmen, Umsatz, Löhne, Gehälter und gesetzliche Sozialkosten nach Beschäftigten- und Umsatzgrößenklassen.

Heft 3: Ergebnisse für Unternehmen und Nebenbetriebe nach ausgewählten Wirtschaftszweigen der Klassifikation der Wirtschaftszweige, Ausgabe 1993

Enthält u.a. Angaben über Beschäftigte nach ihrer Stellung im Unternehmen, Umsatz, Umsatzarten, Absatzrichtung, Löhne, Gehälter und gesetzliche Sozialkosten nach Beschäftigten- und Umsatzgrößenklassen.

Zählung im handwerksähnlichen Gewerbe vom 31. März 1996

Die Zählung im handwerksähnlichen Gewerbe 1996 war die erste Totalerhebung in diesem Bereich. Nach der Auswertung der Erhebung liegen nunmehr erstmals aktuelle und zuverlässige Informationen über diesen überwiegend kleingewerblich strukturierten Bereich vor. Die Bundesergebnisse aus dieser Zählung werden in einem Sonderheft innerhalb der Fachserie 4 sowie auf Diskette zur Verfügung gestellt.

„Ausgewählte Zahlen für die Bauwirtschaft“

Monatliche Querschnittsveröffentlichung mit den Hauptteilen Baugewerbe und Bautätigkeit sowie mit ausgewählten Daten aus zahlreichen anderen Sachgebieten.

„Ausgewählte Zahlen zur Energiewirtschaft“

Monatliche und jährliche Querschnittsveröffentlichungen über Aufkommen und Verwendung von festen, flüssigen und gasförmigen Brennstoffen sowie Elektrizität. Preisindizes und Preise für ausgewählte Energiearten. Beschäftigung der Betriebe in der Energie- und Wasserversorgung, Mineralölsteuern, Klimadaten.

Klassifikationen

Klassifikation der Wirtschaftszweige mit Erläuterungen, Ausgabe 1993

Systematik der Wirtschaftszweige mit Betriebs- und ähnlichen Benennungen, Ausgabe 1979

Alphabetisches Verzeichnis der Betriebs- und ähnlichen Benennungen zur Systematik der Wirtschaftszweige, Ausgabe 1988

Systematisches Güterverzeichnis für Produktionsstatistiken, Ausgabe 1995

¹⁾ Erhältlich bei: Statistisches Bundesamt, Außenstelle Düsseldorf, Hüttenstraße 5 a, 40215 Düsseldorf.




**Statistisches Bundesamt
Gustav-Stresemann-Ring 11
65189 Wiesbaden**

Veröffentlichungen und Prospekte sind durch den Verlag METZLER-POESCHEL, Verlagsauslieferung SFG – Servicecenter Fachverlage GmbH, Postfach 43 43, 72774 Reutlingen, erhältlich.

Zum Wirtschaftsstandort Deutschland – Informationen aus 1. Hand



Statistisches Bundesamt



Ob in Buchform oder auf CD-ROM, das Statistische Jahrbuch ist ein kompetenter und zuverlässiger Partner für alle, die sich über das wirtschaftliche, soziale und kulturelle Leben in Deutschland informieren wollen. Daneben sind Strukturdaten über die Mitgliedstaaten der Europäischen Union und Vergleichszahlen von Japan und den Vereinigten Staaten hilfreich für die Standortbestimmung Deutschlands. Detailliertes und vergleichendes Zahlenmaterial über fast alle Länder der Erde gewährt Einblick in die jeweiligen ökonomischen, ökologischen und bevölkerungspolitischen Verhältnisse.

Statistisches Jahrbuch 1996

- für die Bundesrepublik Deutschland und für das Ausland
Beide Bände in einem Schuber zum Vorzugspreis: DM 158,-;
ISBN 3-8246-0541-4

Als Einzelbände:

- für die Bundesrepublik Deutschland
756 S., DM 128,-; ISBN 3-8246-0540-6
- für das Ausland
399 S., DM 57,-; ISBN 3-8246-0542-2



- auf CD-ROM: DM 200,-;
ISBN 3-8246-0543-0

Erhältlich im Buchhandel oder direkt beim Verlag Metzler-Poeschel, Auslieferung SFG - Servicecenter Fachverlage GmbH, Postfach 43 43, 72774 Reutlingen, Telefon (07071) 93 53 50, Telefax (07071) 3 3653.

**METZLER
POESCHEL**