


Statistisches Bundesamt

Produzierendes Gewerbe



Fachserie 4

Reihe 3.1

Produktion im Produzierenden Gewerbe

1995

Statistisches Bundesamt
Bibliothek - Dokumentation - Archiv

**METZLER
POESCHEL**



Weitere Informationen zu dieser Veröffentlichung können direkt beim Statistischen Bundesamt erfragt werden:
Gruppe IVA, Telefon: 06 11 / 75 - 23 13 oder Fax: 06 11 / 72 40 00

STATIS-BUND


Im Statistischen Informationssystem des Bundes (STATIS-BUND) sind rund 1,5 Mill. ausgewählte statistische Zeitreihen gespeichert. Alle Zeitreihen können via Mailbox, auf Diskette oder Magnetband bezogen werden.

Fachliche Beratung: 06 11 / 75 - 24 26 und 27 16.

Mailbox: 06 11 / 75 - 29 20 · Technische Rückfragen: 06 11 / 75 - 32 84.

T-ONLINE / BILDSCHIRMTEXT

Ausgewählte Tabellen und Grafiken bietet das Statistische Bundesamt über T-ONLINE / BILDSCHIRMTEXT an. Die Informationseiten sind in T-ONLINE mit * 48484# abrufbar, ebenso wie die Bestellung von Veröffentlichungen und die Übermittlung von Anfragen.



Herausgeber: Statistisches Bundesamt, Wiesbaden



Informationen: Statistisches Bundesamt
Allgemeiner Auskunftsdienst
65180 Wiesbaden
• Telefon: 06 11 / 75 - 24 05
• Telefax: 06 11 / 75 33 30
• T-Online (Btx): * 48484#
• Internet: <http://www.statistik-bund.de>

Zweigstelle Berlin
Postfach 276, 10124 Berlin
• Telefon: 030 / 23 24 68 66
• Telefax: 030 / 23 24 68 72

Verlag: Metzler-Poeschel, Stuttgart

Verlagsauslieferung: Hermann Leins GmbH & Co. KG
Postfach 11 52
72125 Kusterdingen
Telefon: 0 70 71 / 93 53 50
Telefax: 0 70 71 / 3 36 53

Erscheinungsfolge: jährlich

Erschienen im August 1996

Preis: DM 30,50

Bestellnummer: 2040310 - 95700

© Statistisches Bundesamt, Wiesbaden 1996

Alle Rechte vorbehalten. Es ist insbesondere nicht gestattet, ohne ausdrückliche Genehmigung des Statistischen Bundesamtes diese Veröffentlichung oder Teile daraus für gewerbliche Zwecke zu übersetzen, zu vervielfältigen, auf Mikrofilm/-fiche zu verfilmen oder in elektronische Systeme einzuspeichern.

Recyclingpapier aus 100 % Altpapier.

Inhalt

	Seite
Einführung	6
Schaubild " Produktion (zum Absatz bestimmt) nach Abschnitten und Hauptgruppen (Endverwendungskategorien) - Deutschland -	8
Tabellentell	
1 Produktionswert nach Abschnitten und Hauptgruppen (Endverwendungskategorien) - Deutschland - ..	9
2 Produktionswert nach Abschnitten, Hauptgruppen (Endverwendungskategorien) und Ländern - Deutschland -	10
3 Index der Erzeugerpreise gewerblicher Produkte (Inlandsabsatz) nach Hauptgruppen (Endverwendungskategorien) und Güterabteilungen - Deutschland -	12
4 Wert der zum Absatz bestimmten Produktion nach Güterklassen und Güterabteilungen - Deutschland -	14
5 Produktion nach Güterarten - Deutschland -	22
Kohle und Torf	22
Erdöl und Erdgas; Dienstleistungen bei der Gewinnung von Erdöl und Erdgas	23
Uran- und Thoriumerze	23
Erze	23
Steine und Erden, sonstige Bergbauerzeugnisse	24
Erzeugnisse des Ernährungsgewerbes	29
Tabakerzeugnisse	50
Textilien	50
Bekleidung	76
Leder und Lederwaren	86
Holz und Holzwaren, Kork und Korkwaren, Flecht- und Korbmacherwaren (ohne Möbel)	90
Papier	95
Verlags- und Druckerzeugnisse, bespielte Ton-, Bild- und Datenträger	103
Kokereierzeugnisse, Mineralölerzeugnisse, Spalt- und Brutstoffe	108
Chemische Erzeugnisse	111
Gummi- und Kunststoffwaren	157
Glas, Keramik, bearbeitete Steine und Erden	169
Eisen- und Stahlerzeugnisse; NE-Metalle und -erzeugnisse	180
Metallerzeugnisse	193
Maschinen	215
Büromaschinen, Datenverarbeitungsgeräte und -einrichtungen	264
Geräte der Elektrizitätserzeugung und -verteilung u.ä.	266
Nachrichtentechnik, Rundfunk- und Fernsehgeräte sowie elektronische Bauelemente	279
Medizin-, meß-, steuerungs-, regelungstechnische und optische Erzeugnisse; Uhren	286
Kraftwagen und Kraftwagenteile	301
Sonstige Fahrzeuge	306
Möbel, Schmuck, Musikinstrumente, Sportgeräte, Spielwaren und sonstige Erzeugnisse	313
Sekundärrohstoffe	324
Energie	324
Erzeugnisse und Dienstleistungen der Wasserversorgung	326
Fertigteilbau	326
6 Wert der zum Absatz bestimmten Produktion nach Güterklassen und Güterabteilungen - Früheres Bundesgebiet -	328
7 Wert der zum Absatz bestimmten Produktion nach Güterklassen und Güterabteilungen - Neue Länder und Berlin-Ost -	336

Gebietsstand

Die Angaben für **Deutschland** beziehen sich auf die Bundesrepublik Deutschland nach dem Gebietsstand seit dem 3.10.1990.

Die Angaben für das **Frühere Bundesgebiet** beziehen sich auf die Bundesrepublik Deutschland nach dem Gebietsstand bis zum 3.10.1990; sie schließen Berlin-West ein.

Die Angaben für die **Neuen Länder und Berlin-Ost** beziehen sich auf die Länder Brandenburg, Mecklenburg-Vorpommern, Sachsen, Sachsen-Anhalt und Thüringen sowie auf Berlin-Ost.

Abkürzungen

°C	= Grad Celsius	HSSN-	= Halogen-, Sulfo-, Nitro-, Nitroso- (-derivate)
%vol	= Volumenkonzentration bei 20°C	Hz	= Hertz
3 D	= Dreidimensionalität	i.A.E.	= in Aufmachungen für den Einzelverkauf
A	= Ampère	IP	= Isolationsprüfung
ADV	= Automatische Datenverarbeitung	ISO	= International Organization for Standardization
a.n.g.	= anderweitig nicht genannt	K ₂ CO ₃	= Kaliumcarbonat
Al ₂ O ₃	= Aluminiumoxid	K ₂ O	= Kaliumoxid
B ₂ O ₃	= Bortrioxid	Kbit	= 1 024 bits
BaCO ₃	= Bariumcarbonat	kg	= Kilogramm
bar	= Bar (Druck-Einheit)	km	= Kilometer
BIMOS	= Bipolar → MOS (integrierte Schaltungen)	kN	= Kilonewton
BRT	= Bruttoregistertonne	KOH	= Kaliumhydroxid
bzw.	= beziehungsweise	Kt	= Karat
Ca	= Calcium	kV	= Kilovolt
CaO	= Calciumoxid	kVA	= Kilovoltampère
CD	= Compact Disc	kW	= Kilowatt
CD-ROM	= Compact Disc → ROM (optisches Speichermedium)	kWh	= Kilowattstunde
Cl	= Chlor	l	= Liter
cm	= Zentimeter	l Alk. 100 %	= Liter reiner Alkohol
cm ²	= Quadratcentimeter	Lade-t	= Ladetonne
cm ³	= Kubikcentimeter	LCD	= Liquid Crystal Displays
CO ₂	= Kohlendioxid	LED	= Light Emittend Displays
Cr	= Chrom	LNG	= Liquefied Natural Gases (Tanker)
Cr ₂ O ₃	= Chromtrioxid	LPG	= Liquefied Petroleum Gases (Tanker)
DIN	= Deutsche Industrie Norm(en)	m	= Meter
DM	= Deutsche Mark	m ²	= Quadratmeter
dtex	= Dezitex (längenbezogene Masse für textile Fasern und Garne)	m ³	= Kubikmeter
E ₂ PROM	= Electrically Erasable Programmable → ROM (integrierte Schaltungen)	MAG	= Metall-Aktivgas (Schweißverfahren)
ECCS	= European Convention for Construction Steelwork	mbar	= Millibar
EDV	= Elektronische Datenverarbeitung	Mbit	= 1 024 Kbits = 1 048 576 bits
eff.	= effektiv	Mg	= Magnesium
EGKS	= Europäische Gemeinschaft für Kohle und Stahl (Montanunion)	mg	= Milligramm
einschl.	= einschließlich	MgO	= Magnesiumoxid
EPROM	= Erasable Programmable → ROM (integrierte Schaltungen)	MIG	= Metall-Inertgas (Schweißverfahren)
etc.	= und so weiter (et cetera)	mind.	= mindestens
EURATOM	= Europäische Atomgemeinschaft	mm	= Millimeter
F	= Fluor	mm ²	= Quadratmillimeter
Fe ₂ O ₃	= Eisenoxid	MOS	= Metall Oxid Semiconductor (integrierte Schaltungen)
g	= Gramm	MPa	= Megapascal
GBq	= Gigabecquerel	MWh	= Megawattstunde
GHT	= Gewichtshundertteile	N	= Stickstoff
h	= Stunde	n.A.E.	= nicht in Aufmachungen für den Einzelverkauf
H ₂ O ₂	= Wasserstoffperoxid	Na	= Natrium
HCl	= Chlorwasserstoff	Na ₂ CO ₃	= Natriumcarbonat
HF	= Fluorwasserstoff	Na ₂ O	= Natriummonoxid
hl	= Hektoliter	Na ₂ S ₂ O ₅	= Natriumdisulfid
		NaOH	= Natriumhydroxid

NE	= Nicht-Eisen	SO2	= Schwefeldioxid
o.ä.	= oder ähnliche (m, n, r, s)	St	= Stück
P2O5	= Phosphorpentoxid	t	= Tonne
PbO	= Bleimonoxid	TiO2	= Titandioxid
PbO	= Bleioxid	TJ	= Terajoule
PCB	= Polychlorierte Biphenyle	U	= Uran
pH	= Wasserstoffionen-Konzentration	u.	= und
Q.b.A.	= Qualitätswein bestimmter Anbaugebiete	u.ä.	= und ähnliche (m, n, r, s)
RAM	= Random Access Memory	u.a.	= und andere (m, n, r, s)
RES	= Resistance-Elektro-Schlacke (Schweißverfahren)	u. dgl.	= und dergleichen
rH	= Redoxpotential	UP	= Unter-Pulver (Schweißverfahren)
RHT	= Raumhundertteile	usw.	= und so weiter
ROM	= Read Only Memory	UV	= Ultraviolett
Ro-Ro	= Roll On / Roll Off (Schiffe)	V	= Volt
S	= Schwefel	VA	= Voltampere
sec	= Sekunde	W	= Watt
SiO2	= Siliciumdioxid	WIG	= Wolfram-Inertgas (Schweißverfahren)
		z.B.	= zum Beispiel

Zeichenerklärung

- | | | | |
|---|--|---|--|
| - | = nichts vorhanden | X | = Tabellenfeld gesperrt, weil Aussage nicht sinnvoll |
| 0 | = weniger als die Hälfte von 1 in der letzten besetzten Stelle, jedoch mehr als nichts | * | = Gesamtproduktion |
| . | = Zahlenwert unbekannt oder geheimzuhalten | | |

Einführung

In der vorliegenden Veröffentlichung werden die vier Quartale der Vierteljährlichen Produktionserhebung für das Berichtsjahr 1995 zu einem Jahresergebnis zusammengefaßt. Der Bericht besteht aus drei Abschnitten: Der erste Abschnitt enthält die Ergebnisse für *Deutschland*; ihr Nachweis erfolgt nach Menge und Wert in der tiefstmöglichen Gliederung für die ca. 6 400 neunstelligen Güterarten; für die 250 vierstelligen Güterklassen, die 30 zweistelligen Güterabteilungen, für die Abschnitte "Bergbau und Gewinnung von Steinen und Erden" sowie "Verarbeitendes Gewerbe" und für die vier Hauptgruppen (Endverwendungskategorien) wird dagegen nur der Wert in 1 000 DM bzw. Mill. DM nachgewiesen. Die Ergebnisse für Deutschland werden durch eine Tabelle mit Indizes der Erzeugerpreise ergänzt. Für die Gebietsstände *Früheres Bundesgebiet* sowie *Neue Länder und Berlin-Ost* werden im zweiten und dritten Abschnitt die Produktionsergebnisse ebenfalls nur wertmäßig nach Güterklassen und Güterabteilungen dargestellt.

1 Vierteljährliche Produktionserhebung

Rechtsgrundlagen sind das Gesetz über die Statistik im Produzierenden Gewerbe (ProdGewG) in der Fassung der Bekanntmachung vom 30. Mai 1980 (BGBl. I S. 641), zuletzt geändert durch Artikel 3 der Verordnung vom 26. März 1991 (BGBl. I S. 846), die Verordnung (EWG) Nr. 3924/91 des Rates vom 19. Dezember 1991 zur Einführung einer Gemeinschaftserhebung über die Produktion von Gütern (ABl. EG Nr. L 374 S. 1) und das Gesetz über die Statistik für Bundeszwecke (Bundesstatistikgesetz-BStatG) vom 22. Januar 1987 (BGBl. I S. 462, 565), zuletzt geändert durch Artikel 2 des Gesetzes vom 17. Januar 1996 (BGBl. I S. 34).

Der Berichtskreis der Vierteljährlichen Produktionserhebung umfaßt Betriebe des Bergbaus und der Gewinnung von Steinen und Erden sowie des Verarbeitenden Gewerbes (einschl. Fertigteilbau) von Unternehmen des Produzierenden Gewerbes mit im allgemeinen 20 und mehr Beschäftigten sowie Betriebe des Bergbaus und der Gewinnung von Steinen und Erden sowie des Verarbeitenden Gewerbes mit im allgemeinen 20 und mehr Beschäftigten von Unternehmen aus den übrigen Wirtschaftsbereichen einschließlich des Produzierenden Handwerks.

Ausgenommen von dieser allgemeinen Abschneidegrenze "20 und mehr Beschäftigte" sind die folgenden Wirtschaftszweige der WZ 93:

- 14.11 Gewinnung von Naturwerksteinen und Natursteinen, a.n.g.,
- 14.21 Gewinnung von Kies und Sand,
- 15.20 Fischverarbeitung,
- 15.31 Verarbeitung von Kartoffeln,
- 15.32 Herstellung von Frucht- und Gemüsesäften,
- 15.33 Verarbeitung von Obst und Gemüse, a.n.g.,
- 15.71 Herstellung von Futtermitteln für Nutztiere,
- 15.72 Herstellung von Futtermitteln für sonstige Tiere,
- 15.91 Herstellung von Spirituosen,
- 15.92 Alkoholbrennerei,

- 15.97 Herstellung von Malz,
- 15.98 Mineralbrunnen, Herstellung von Erfrischungsgetränken,
- 26.63 Herstellung von Transportbeton.

In den genannten Wirtschaftszweigen liegt die Abschneidegrenze bei "10 und mehr Beschäftigten". Für den Wirtschaftszweig 20.10 "Säge-, Hobel- und Holzimprägnierwerke" gilt für Sägewerke die Erfassungsgrenze von mindestens 5 000 m³ Rohholz (im Festmaß).

Als Grundlage der Erhebung und der Gliederung der Daten dient das "Systematische Güterverzeichnis für Produktionsstatistiken, Ausgabe 1995 (GP 95)"¹⁾.

Die nachgewiesenen Zahlen werden überwiegend im Rahmen der Vierteljährlichen Produktionserhebung ermittelt. In den Güterabteilungen 10 (Kohle und Torf), 11 (Erdöl und Erdgas), 23 (Kokereierzeugnisse, Mineralöl-erzeugnisse, Spalt- und Brutstoffe) und 40 (Energie) werden zusätzlich Fachstatistiken herangezogen.

Für die Bereiche 27.1 Roheisen, Stahl und Ferrolegierungen (EGKS), 27.4 NE-Metalle und Halbzeug daraus sowie 27.5 Erzeugnisse der Gießereien der Güterabteilung 27 Eisen- und Stahlerzeugnisse; NE-Metalle und -erzeugnisse gibt es ergänzende Fachstatistiken. Diese Fachstatistiken werden aufgrund des Gesetzes über Statistiken der Rohstoff- und Produktionswirtschaft einzelner Wirtschaftszweige (Rohstoffstatistikgesetz - RohstoffStatG) vom 15.12.1989 (BGBl. I S. 2201) durchgeführt. Die Daten werden in einer detaillierteren Gliederung erhoben und aufbereitet als in der Vierteljährlichen Produktionserhebung. Veröffentlicht werden die Ergebnisse in folgenden Publikationen:

Die Bereiche 27.1 Roheisen, Stahl und Ferrolegierungen (EGKS), 27.51 - 27.52 Erzeugnisse der Eisengießereien in:

Fachserie 4 Produzierendes Gewerbe, Reihe 8.1 Eisen und Stahl der Außenstelle Düsseldorf des Statistischen Bundesamtes monatlich und vierteljährlich;

Die Bereiche 27.4 NE-Metalle und Halbzeug daraus sowie 27.53 - 27.54 Erzeugnisse der Leichtmetallgießereien monatlich in:

Erhebungsergebnisse der NE-Metallfachstatistik des Bundesamtes für Wirtschaft in Eschborn.

Bei den Ergebnissen in diesem Bericht ist zu unterscheiden:

Zum Absatz bestimmte Produktion. Angaben, die in der Maßeinheitenspalte nicht besonders gekennzeichnet sind, beziehen sich auf die zum Absatz bestimmte Produktion. Diese umfaßt im allgemeinen den verkaufsfähigen, für den Markt vorgesehenen Produktionsausstoß (ohne Handelsware und umgepackte Ware)

1) Eine ausführliche Darstellung über die Gliederungssichtpunkte dieser Klassifikation, Definitionen einzelner Begriffe etc. geben o.g. Güterverzeichnis sowie zwei Aufsätze in "Wirtschaft und Statistik" 3/1994, S. 181 ff, 3/1995, S. 192 ff.

sowie den Eigenverbrauch. Sie wird meistens nach Menge und Wert dargestellt. Dem Wert der zum Absatz bestimmten Produktion liegen die im Berichtszeitraum erzielten oder erzielbaren Verkaufspreise ab Werk zugrunde. Der Wert umfaßt auch die Kosten der Verpackung, selbst wenn sie gesondert in Rechnung gestellt sind. Nicht einbezogen sind dagegen die in Rechnung gestellte Umsatz- und Verbrauchsteuer, gesondert in Rechnung gestellte Frachtkosten und Rabatte. Neben Mengen- und Wertangaben wird in der Veröffentlichung für die einzelnen Güterarten auch die Anzahl der produzierenden Betriebe und Unternehmen genannt.

Die Gesamtproduktion schließt neben der zum Absatz bestimmten Produktion auch die zur Weiterverarbeitung im berichtenden Betrieb, in einem anderen Betrieb desselben Unternehmens oder im Lohnauftrag in einem anderen Unternehmen bestimmte Produktion ein. Sie wird bei rund 1 560 Positionen des Güterverzeichnisses nachgewiesen und ist in der Maßeinheitenspalte durch einen Stern (*) besonders gekennzeichnet. In diesen Fällen ist auch die zum Absatz bestimmte Produktion als "Darunterposition" getrennt aufgeführt. Soweit für die Gesamtproduktion Werte angegeben sind, wurde die zur Weiterverarbeitung bestimmte Produktionsmenge mit Preisen der für den Absatz bestimmten Produktion bewertet.

Lohnarbeit liegt vor, wenn vom Auftraggeber unberechnet geliefert Material be- oder verarbeitet wird. Als Wert gibt der Auftragnehmer die vom Auftraggeber gezahlte Vergütung an. Die Lohnarbeit ist wert- und mengenmäßig grundsätzlich in der zum Absatz bestimmten Produktion enthalten.

In der Güterabteilung 23 (Kokereierzeugnisse, Mineralöl-erzeugnisse, Spalt- und Brutstoffe) wird die Produktion in Beteiligungsraffinerien als Lohnarbeit gemeldet.

Veredlung, Reparaturen und Instandhaltungen sowie Installationen und Montagen sind als Schlußpositionen der jeweiligen Güterabteilungen aufgeführt und werden im allgemeinen nur wertmäßig dargestellt.

Ein Veredlungsvorgang liegt vor, wenn durch die Bearbeitung die Form des Erzeugnisses selbst erhalten bleibt. Es entsteht, anders als bei der Weiterverarbeitungsproduktion und bei der Lohnarbeit, kein neues Gut im Sinne des GP. Veredelt wird z. B. durch Färben, Imprägnieren, Appretieren, Bemalen, Vergolden, Ätzen, Lackieren, Prägen, Gravieren, Dekorieren (z. B. Glas, Porzellan) u. a.

Es wird zwischen

- Veredlung selbsthergestellter Erzeugnisse (Betriebsveredlung)

- Veredlung zugekaufter Erzeugnisse für eigene Rechnung (Eigenveredlung) und
 - Veredlung fremder Erzeugnisse im Lohnauftrag (Lohnveredlung)
- unterschieden.

Reparaturen und Instandhaltungen sind Arbeiten, bei denen das reparierte Erzeugnis nur in geringem Umfang neu erstellt wird.

Installationen und Montagen sind der Zusammenbau von einzelnen Erzeugnissen zu einem Produkt, für das es im GP keine eigene Meldenummer gibt.

Es wird zwischen Installationen und Montagen

- fremdhergestellter und
 - selbsthergestellter
- Erzeugnisse unterschieden.

Wegen der statistischen Geheimhaltung betrieblicher Einzelangaben werden Daten für solche Erzeugnisse, die entweder von weniger als drei Unternehmen produziert wurden oder an deren Herstellung ein Unternehmen überwiegend beteiligt war, nicht veröffentlicht. Dies kann dazu führen, daß z.B. innerhalb einer vierstelligen Güterklasse die Angaben für eine weitere neunstellige Position geheimzuhalten sind; diese fehlenden Daten sind aber in den Summen enthalten.

Geringfügige Abweichungen in den Summen sind auf Runden der Zahlen zurückzuführen; Differenzen gegenüber früheren Veröffentlichungen erklären sich durch zwischenzeitlich vorgenommene Korrekturen.

Die Bezeichnungen für die Güterarten. (Spalte 2 in Tabelle 5) entsprechen den hierarchisch aufgebauten Bezeichnungen für die Gütergruppen, -klassen und -arten des Systematischen Güterverzeichnisses für Produktionsstatistiken, Ausgabe 1995. Für eine sachgerechte Interpretation der Produktionsangaben zu den Güterarten ist es daher erforderlich, die Bezeichnung für eine Güterart in seinem vollständigen Aufbau über alle Hierarchiestufen zu lesen.

2 Preise und Preisindizes für gewerbliche Produkte (Erzeugerpreise)

In Tabelle 3 werden Erzeugerpreisindizes auf Basis 1991 in einer an das Güterverzeichnis für Produktionsstatistiken angelehnten Gliederung dargestellt. Weitergehende Ergebnisse sowie methodische Erläuterungen enthält die monatliche Veröffentlichung der Fachserie 17 (Preise), Reihe 2: Preise und Preisindizes für gewerbliche Produkte (Erzeugerpreise).

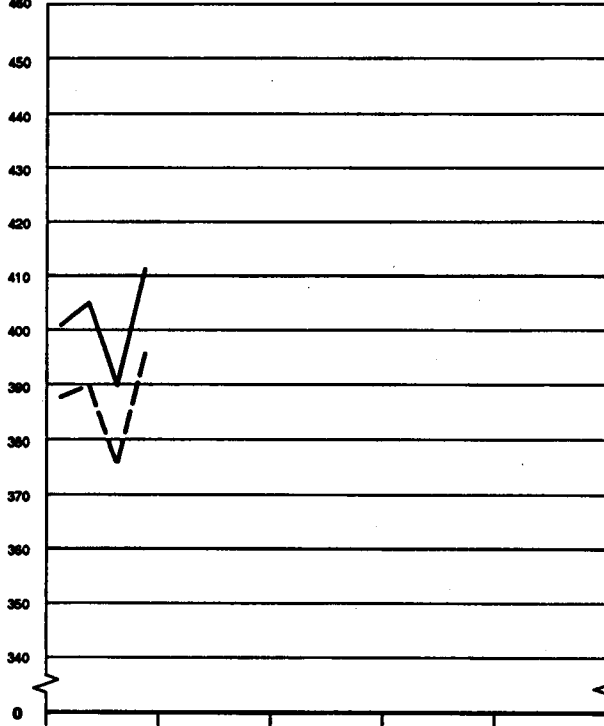
PRODUKTION (ZUM ABSATZ BESTIMMT) NACH ABSCHNITTEN UND HAUPTGRUPPEN (ENDVERWENDUNGSKATEGORIEN)
Deutschland

— In jeweiligen Preisen


- - - In Preisen von 1991

Mrd. DM

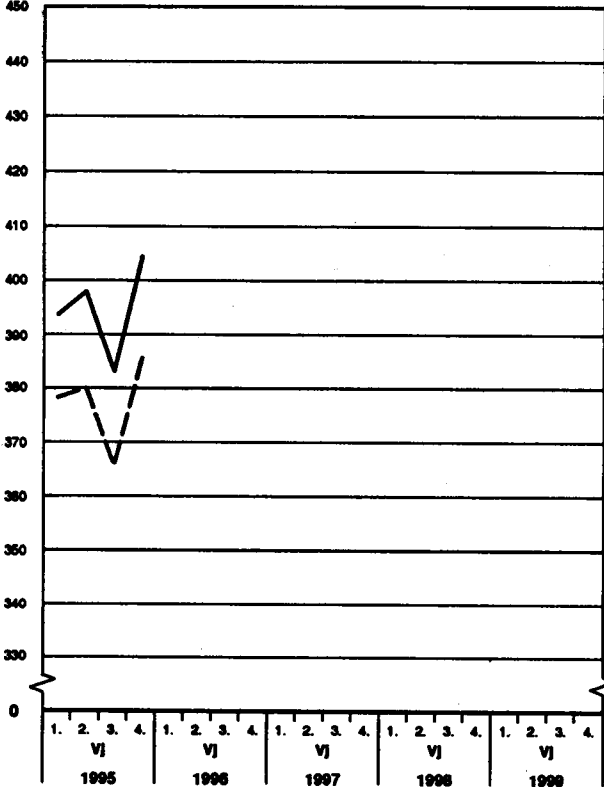
BERGBAU UND GEWINNUNG VON STEINEN UND ERDEN
VERARBEITENDES GEWERBE



BERGBAU UND GEWINNUNG VON STEINEN UND ERDEN




VERARBEITENDES GEWERBE

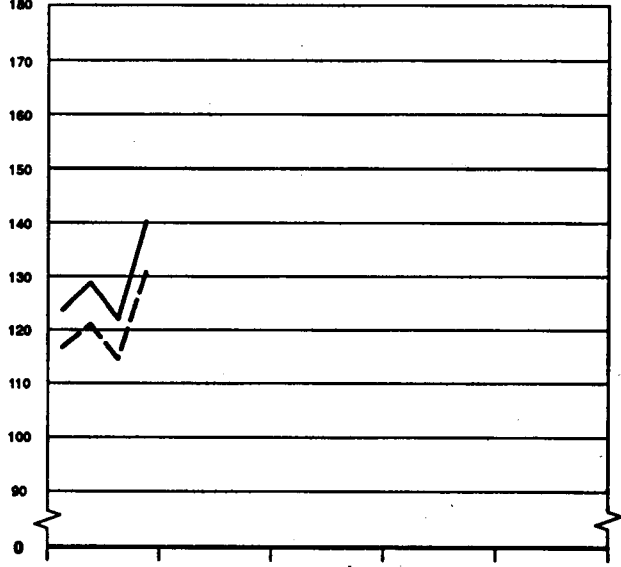


Mrd. DM


VORLEISTUNGSGÜTER -
PRODUZENTEN




INVESTITIONSGÜTER -
PRODUZENTEN



GEBRAUCHSGÜTER -
PRODUZENTEN



VERBRAUCHSGÜTER -
PRODUZENTEN



Statistisches Bundesamt 95 - 6 - 0119

SiBA, FS4, R 3.1, 1995

**1 Produktionswert *) nach Abschnitten und Hauptgruppen (Endverwendungskategorien)
Deutschland**

Jahr ----- Vierteljahr	Produktionswert Insgesamt			Davon Erzeugnisse der Abschnitte					
				Bergbau und Gewinnung von Steinen und Erden			Verarbeitendes Gewerbe		
	Mill. DM	Verände- rung 1)	Anteil	Mill. DM	Verände- rung 1)	Anteil 2)	Mill. DM	Verände- rung 1)	Anteil 2)
%		%			%				
1995	1 608 215	-	100	27 870	-	1,7	1 580 345	-	98,3
1996	-	-	-	-	-	-	-	-	-
1995									
1. Vj	401 387	-	100	7 170	-	1,8	394 217	-	98,2
2. Vj	405 799	-	100	7 036	-	1,7	398 763	-	98,3
3. Vj	389 830	-	100	6 799	-	1,7	383 031	-	98,3
4. Vj	411 199	-	100	6 865	-	1,7	404 334	-	98,3
1996									
1. Vj									
2. Vj									
3. Vj									
4. Vj									

Jahr ----- Vierteljahr	Davon Erzeugnisse der Hauptgruppen (Endverwendungskategorien)											
	Vorleistungsgüterproduzenten			Investitionsgüterproduzenten			Gebrauchsgüterproduzenten			Verbrauchsgüterproduzenten		
	Mill. DM	Verände- rung 1)	Anteil 2)	Mill. DM	Verände- rung 1)	Anteil 2)	Mill. DM	Verände- rung 1)	Anteil 2)	Mill. DM	Verände- rung 1)	Anteil 2)
%		%			%			%				
1995	732 246	-	45,5	515 854	-	32,1	70 976	-	4,4	289 140	-	18,0
1996	-	-	-	-	-	-	-	-	-	-	-	-
1995												
1. Vj	186 698	-	46,5	124 172	-	30,9	18 832	-	4,7	71 685	-	17,9
2. Vj	188 269	-	46,4	129 545	-	31,9	17 683	-	4,4	70 302	-	17,3
3. Vj	180 218	-	46,2	121 905	-	31,3	16 080	-	4,1	71 627	-	18,4
4. Vj	177 061	-	43,0	140 232	-	34,1	18 381	-	4,5	75 525	-	18,4
1996												
1. Vj												
2. Vj												
3. Vj												
4. Vj												

*) Zum Absatz bestimmt.

1) Veränderung gegenüber entsprechendem Vorjahreszeitraum.

2) Anteil am Produktionswert insgesamt.

**2 Produktionswert *) nach Abschnitten, Hauptgruppen
Deutsch**

Lfd. Nr.	Zeitraum Abschnitt/Hauptgruppe	Deutschland	Baden-Württemberg	Bayern	Berlin	Brandenburg	Bremen	Hamburg	Hessen
									MM.
1	1995	1 608 215	.	.	.	17 038	.	.	112 313
2	1996	-	.	.	.	-	-	-	-
	davon 1995								
	Erzeugnisse der Abschnitte								
3	Bergbau und Gewinnung von Steinen und Erden	27 870	.	.	.	1 580	.	.	684
4	Verarbeitendes Gewerbe	1 580 345	.	.	42 201	15 458	25 669	33 241	111 649
	Erzeugnisse der Hauptgruppen								
5	Vorleistungsgüterprodu- zenten	732 246	.	.	12 663	10 579	5 676	13 808	51 793
6	Investitionsgüterprodu- zenten	515 854	.	.	8 538	2 852	14 784	9 633	32 375
7	Gebrauchsgüterprodu- zenten	70 976	.	.	.	422	.	.	3 821
8	Verbrauchsgüterprodu- zenten	289 140	.	.	18 558	3 185	4 751	9 534	24 324
									Pro
9	1995	100	.	.	.	1,1	.	.	7,0
10	1996	-	.	.	.	-	-	-	-
	davon 1995								
	Erzeugnisse der Abschnitte								
11	Bergbau und Gewinnung von Steinen und Erden	100	.	.	.	5,7	.	.	2,4
12	Verarbeitendes Gewerbe	100	.	.	2,7	1,0	1,6	2,1	7,1
	Erzeugnisse der Hauptgruppen								
13	Vorleistungsgüterprodu- zenten	100	.	.	1,7	1,4	0,8	1,9	7,1
14	Investitionsgüterprodu- zenten	100	.	.	1,7	0,6	2,9	1,9	6,3
15	Gebrauchsgüterprodu- zenten	100	.	.	.	0,6	.	.	5,4
16	Verbrauchsgüterprodu- zenten	100	.	.	6,4	1,1	1,6	3,3	8,4

*) Zum Absatz bestimmt.

StBA, FS 4, R 3.1, 1995

**(Endverwendungskategorien) und Ländern
land**

Mecklenburg- Vorpommern	Niedersachsen	Nordrhein- Westfalen	Rheinland-Pfalz	Saarland	Sachsen	Sachsen-Anhalt	Schleswig- Holstein	Thüringen	Lfd. Nr.
----------------------------	---------------	-------------------------	-----------------	----------	---------	----------------	------------------------	-----------	-------------

DM

9 950	155 203	418 911	85 146	26 739	34 653	23 273	39 817	19 138	1
-	-	-	-	-	-	-	-	-	2
104	3 913	13 303	465	1 446	1 755	1 213	260	401	3
9 846	151 290	405 608	84 681	25 293	32 899	22 060	39 557	18 737	4
3 003	65 967	237 473	48 456	13 846	14 931	13 561	16 324	8 395	5
2 856	52 035	101 762	20 076	9 937	11 618	4 347	11 195	5 495	6
270	5 013	19 959	2 484	703	892	529	1 060	1 201	7
3 820	32 189	59 716	14 119	2 253	7 212	4 635	11 236	4 048	8

zent

0,6	9,7	26,0	5,3	1,7	2,2	1,4	2,5	1,2	9
-	-	-	-	-	-	-	-	-	10
0,4	14,0	47,7	1,7	5,2	6,3	4,4	0,9	1,4	11
0,6	9,6	25,7	5,4	1,6	2,1	1,4	2,5	1,2	12
0,4	9,0	32,4	6,6	1,9	2,0	1,9	2,2	1,1	13
0,6	10,1	19,7	3,9	1,9	2,3	0,8	2,2	1,1	14
0,4	7,1	28,1	3,5	1,0	1,3	0,7	1,5	1,7	15
1,3	11,1	20,7	4,9	0,8	2,5	1,7	3,9	1,4	16

**3 Index der Erzeugerpreise gewerblicher Produkte *) (Inlandsabsatz) nach
Hauptgruppen (Endverwendungskategorien) und Güterabteilungen
Deutschland
1991 = 100**

Nr. der Klassifikation 1)	Hauptgruppe Güterabteilung	1993	1994	1995
	Erzeugnisse der			
	Vorleistungsgüterproduzenten	99,2	100,0	102,1
	Investitionsgüterproduzenten	104,6	105,0	106,6
	Gebrauchsgüterproduzenten	105,3	105,9	106,8
	Verbrauchsgüterproduzenten	103,5	104,0	105,3
10	Kohle und Torf	106,3	106,6	105,2
11	Erdöl und Erdgas; Dienstleistungen bei der Gewinnung von Erdöl und Erdgas	91,4	88,9	84,5
12	Uran- und Thoriumerze	-	-	-
13	Erze	-	-	-
14	Steine und Erden, sonstige Bergbauerzeugnisse	107,7	109,1	110,4
15	Erzeugnisse des Ernährungsgewerbes	102,0	102,2	102,9
16	Tabakerzeugnisse	111,1	112,4	114,1
17	Textilien	101,0	101,6	102,9
18	Bekleidung	105,1	105,4	105,4
19	Leder und Lederwaren	103,4	104,2	105,3
20	Holz und Holzwaren, Kork und Korkwaren, Flecht- und Korbmacherwaren (ohne Möbel)	99,6	101,2	104,6
21	Papier	94,1	94,7	104,4
22	Verlage- und Druckerzeugnisse, bespielte Ton-, Bild- und Datenträger	101,6	101,9	106,7
23	Kokereierzeugnisse, Mineralerzeugnisse, Spalt- und Brutstoffe	99,1	105,2	104,2
24	Chemische Erzeugnisse	96,1	96,6	101,6
25	Gummi- und Kunststoffwaren	99,8	98,7	102,2
26	Glas, Keramik, bearbeitete Steine und Erden	104,5	105,6	106,8
27	Eisen- und Stahlerzeugnisse; NE-Metalle und -erzeug- nisse	93,4	95,7	101,8
28	Metallerzeugnisse	101,4	100,9	103,1
29	Maschinen	105,8	106,4	108,2
30	Büromaschinen, Datenverarbeitungsgeräte und -ein- richtungen	98,0	94,8	93,9
31	Geräte der Elektrizitätserzeugung und -verteilung u.ä.	103,5	103,7	105,0
32	Nachrichtentechnik, Rundfunk- und Fernsehgeräte sowie elektronische Bauelemente	90,6	89,8	88,3
33	Medizin-, meß-, steuerungs-, regelungstechnische und optische Erzeugnisse; Uhren	106,4	107,2	108,4
34	Kraftwagen und Kraftwagenteile	106,1	106,4	107,8
35	Sonstige Fahrzeuge	103,4	103,3	103,7
36	Möbel, Schmuck, Musikinstrumente, Sportgeräte, Spielwaren und sonstige Erzeugnisse	106,7	108,4	110,6
37	Sekundärrohstoffe	-	-	-
40	Energie	101,5	102,0	102,1
41	Erzeugnisse und Dienstleistungen der Wasserversör- gung	123,4	132,7	139,2
45	Fertigteilbau	-	-	-

*) Erzeugerpreise siehe Fachserie 17, Reihe 2.

1) In Anlehnung an das Systematische Güterverzeichnis für Produktions-
statistiken, Ausgabe 1995.

**Wert der zum Absatz bestimmten Produktion
nach Güterklassen und Güterabteilungen**

Deutschland

4 Wert der zum Absatz bestimmten Produktion nach Güterklassen und Güterabteilungen
Deutschland

Güter- klasse abteilung	Bezeichnung	1993	1994	1995	1995 Anzahl
		1000 DM			Betriebe
1	2	3	4	5	6
10	Kohle und Torf	-	-	16 789 121	64
1010	Steinkohle und Steinkohlenbriketts	-	-	9 891 855	.
1020	Braunkohle und Braunkohlenbriketts	-	-	5 863 402	.
1030	Torf	-	-	366 987	61
1099	Veredlung von Erzeugnissen dieser Güterabteilung	-	-	666 877	4
11	Erdöl und Erdgas; Dienstleistungen bei der Gewinnung von Erdöl und Erdgas	-	-	2 942 008	8
1110	Erdöl und Erdgas	-	-	2 690 164	3
1120	Dienstleistungen bei der Gewinnung von Erdöl und Erdgas	-	-	251 844	5
12	Uran- und Thoriumerze	-	-	-	-
13	Erze	-	-	.	1
1310	Eisenerze	-	-	-	-
1320	NE-Metallerze (ohne Uran- und Thoriumerze)	-	-	-	-
1399	Veredlung von Erzeugnissen dieser Güterabteilung	-	-	.	1
14	Steine und Erden, sonstige Bergbauerzeugnisse	-	-	8 138 139	1 477
1411	Naturwerksteine	-	-	74 089	60
1412	Kalk-, Dolomit-, Gipsstein, Anhydrit, Kreide und Dolomit	-	-	602 749	108
1413	Tonschiefer	-	-	9 226	4
1421	Kies und Sand; gebrochene Natursteine	-	-	5 546 117	1 247
1422	Ton und Kaolin	-	-	378 404	73
1430	Chemische und Düngemittelminerale	-	-	649 946	29
1440	Salz und Natriumchlorid; Meerwasser	-	-	651 684	16
1450	Steine und Erden, a.n.g.; sonstige Bergbauerzeugnisse	-	-	203 211	26
1499	Veredlung von Erzeugnissen dieser Güterabteilung	-	-	22 714	8
15	Erzeugnisse des Ernährungsgewerbes	-	-	175 069 721	5 079
1511	Fleisch (ohne Geflügel)	-	-	9 146 611	514
1512	Geflügel	-	-	2 075 362	80
1513	Verarbeitetes Fleisch	-	-	16 950 936	1 008
1520	Fischerzeugnisse u.a. Meeresfrüchte	-	-	2 674 937	147
1531	Kartoffeln und Kartoffelerzeugnisse	-	-	1 737 900	87
1532	Frucht- und Gemüsesäfte	-	-	2 786 435	138
1533	Verarbeitetes Obst und Gemüse	-	-	5 021 817	249
1541	Öle und Fette, roh; Nebenprodukte	-	-	2 346 245	50
1542	Öle und Fette, raffiniert; Nebenprodukte	-	-	2 005 327	34
1543	Margarine u.ä. Nahrungsfette	-	-	1 923 910	20
1551	Milch und Milcherzeugnisse (ohne Speiseeis)	-	-	28 922 011	330
1552	Speiseeis	-	-	2 519 091	37
1561	Mehl- und Schälmlühlenerzeugnisse	-	-	3 936 399	152
1562	Stärke und Stärkeerzeugnisse	-	-	1 671 498	41
1571	Futtermittel für Nutztiere	-	-	4 964 740	230
1572	Futtermittel für sonstige Tiere	-	-	2 485 251	100
1581	Backwaren (ohne Dauerbackwaren)	-	-	10 592 113	1 339
1582	Dauerbackwaren	-	-	5 274 818	352
1583	Zucker	-	-	5 243 705	50
1584	Süßwaren (ohne Dauerbackwaren)	-	-	11 996 127	246
1585	Feigwaren	-	-	1 078 743	78
1586	Kaffee und Tee, Kaffee-Ersatz	-	-	7 184 828	69
1587	Wurzen und Soßen	-	-	3 591 108	148
1588	Homogenisierte Lebensmittelzubereitungen und diätetische Lebensmittel	-	-	-	-
1589	Sonstige Nahrungsmittel (ohne Getränke)	-	-	1 780 889	51
1591	Spiritiosen	-	-	5 744 871	342
1592	Ethylalkohol	-	-	2 564 435	138
1593	Wein; Weintrub, Weinstein	-	-	181 569	22
1594	Andere gegorene Getränke	-	-	1 665 197	39
1595	Wermutwein und andere aromatisierte Weine	-	-	130 410	43
1596	Bier	-	-	62 822	7
1597	Malz	-	-	14 430 618	488
1598	Mineralwasser, Erfrischungsgetränke u.ä. nicht alkoholhaltige Getränke	-	-	952 822	53
1599	Veredlung von Erzeugnissen dieser Güterabteilung	-	-	11 084 409	579
				331 781	53

4 Wert der zum Absatz bestimmten Produktion nach Güterklassen und Güterabteilungen
Deutschland

Güter- klasse abteilung	Bezeichnung	1993	1994	1995	1995 Anzahl
		1000 DM			Betriebe
1	2	3	4	5	6
16	Tabakerzeugnisse (einschließlich Veredlung)	-	-	7 360 260	36
1600	Tabakerzeugnisse	-	-	.	34
1699	Veredlung von Erzeugnissen dieser Güterabteilung	-	-	.	2
17	Textilien	-	-	29 008 768	1 696
1710	Textile Spinnstoffe und Garne	-	-	3 898 821	149
1720	Gewebe	-	-	6 499 010	265
1730	Textilveredlung	-	-	3 364 106	229
1740	Konfektionierte Textilwaren (ohne Bekleidung)	-	-	3 572 148	503
1751	Teppiche und Fußbodenbeläge	-	-	2 546 801	66
1752	Seilerwaren	-	-	137 447	35
1753	Vliesstoffe, auch getränkt, bestrichen, überzogen oder mit Lagen versehen	-	-	1 584 197	51
1754	Textilerzeugnisse, a.n.g.	-	-	3 425 127	291
1760	Gewirke und Gestricke	-	-	1 292 697	111
1771	Strumpfwaren	-	-	1 608 322	69
1772	Pullover, Strickjacken, Westen u.ä. Waren (einschl. Unterziehpullis), gewirkt oder gestrickt	-	-	1 080 093	235
18	Bekleidung	-	-	9 928 571	1 180
1810	Lederbekleidung	-	-	108 065	31
1821	Arbeits- und Berufsbekleidung	-	-	239 725	86
1822	Oberbekleidung (ohne Arbeits- und Berufsbekleidung)	-	-	5 578 873	638
1823	Wäsche	-	-	2 783 320	484
1824	Bekleidung und Bekleidungszubehör, a.n.g.	-	-	1 121 339	341
1830	Pelze und Pelzwaren	-	-	49 105	18
1899	Veredlung von Erzeugnissen dieser Güterabteilung	-	-	48 345	29
19	Leder und Lederwaren	-	-	4 410 840	430
1910	Leder	-	-	716 717	37
1920	Lederwaren (ohne Schuhe)	-	-	1 111 364	182
1930	Schuhe	-	-	2 513 974	208
1999	Veredlung von Erzeugnissen dieser Güterabteilung	-	-	68 795	10
20	Holz und Holzwaren, Kork und Korkwaren, Flecht- und Korbmacherwaren (ohne Möbel)	-	-	28 273 727	2 518
2010	Holz, gesägt, auch gehobelt oder imprägniert	-	-	6 629 598	1 099
2020	Sperrholz, Span- u.ä. Platten, Faserplatten; Furnierblätter; verdichtetes Holz	-	-	5 816 080	162
2030	Bautischler- und Zimmermannsarbeiten, aus Holz	-	-	12 203 898	1 011
2040	Verpackungsmittel, Lagerbehälter und Ladungsträger, aus Holz	-	-	960 730	251
2051	Anderes Holzwaren	-	-	2 224 929	355
2052	Kork-, Flecht- und Korbmacherwaren	-	-	46 612	14
2099	Veredlung von Erzeugnissen dieser Güterabteilung	-	-	391 880	49
21	Papier	-	-	48 468 322	1 299
2111	Holzstoff und Zellstoff	-	-	372 554	7
2112	Papier, Karton und Pappe	-	-	22 044 305	285
2121	Wellpapier und -pappe; Verpackungsmittel aus Papier, Karton und Pappe	-	-	13 423 183	580
2122	Haushalts-, Hygiene- und Toilettenartikel aus Papier, Pappe und Zellstoff	-	-	6 178 844	74
2123	Schreibwaren und Bürobbedarf aus Papier, Karton oder Pappe	-	-	1 603 667	141
2124	Tapeten	-	-	900 700	26
2125	Anderes Waren aus Papier, Karton und Pappe	-	-	3 848 186	366
2199	Veredlung von Erzeugnissen dieser Güterabteilung	-	-	96 884	19

4 Wert der zum Absatz bestimmten Produktion nach Güterklassen und Güterabteilungen
Deutschland

Güter- klasse abteilung	Bezeichnung	1993	1994	1995	1995
		1000 DM			Anzahl
1	2	3	4	5	6
					Betriebe
22	Verlags- und Druckerzeugnisse, bespielte Ton-, Bild- und Datenträger	-	-	64 992 752	3 110
2211	Buch- und Musikverlagserzeugnisse	-	-	7 599 274	427
2212	Zeitungen u.a. periodische Druckschriften, mindestens viermal wöchentlich erscheinend	-	-	12 130 021	250
2213	Zeitungen u.a. periodische Druckschriften, weniger als viermal wöchentlich erscheinend	-	-	10 610 096	603
2214	Bespielte Tonträger	-	-	255 430	28
2215	Sonstige Verlagserzeugnisse	-	-	449 401	174
2221	Druck von Zeitungen u.a. periodischen Druckschriften, mindestens viermal wöchentlich erscheinend (z.B. Tageszeitungen)	-	-	2 348 888	133
2222	Drucke, a.n.g.	-	-	26 735 016	1 923
2223	Druckweiterverarbeitung von Druckerzeugnissen	-	-	1 297 686	260
2224	Satzherstellung und Reproduktion	-	-	1 951 522	542
2225	Sonstige Dienstleistungen des Druckgewerbes	-	-	315 647	112
2231	Vervielfältigung von bespielten Tonträgern	-	-	952 971	15
2232	Vervielfältigung von bespielten Bildträgern	-	-	138 439	15
2233	Vervielfältigung von bespielten Datenträgern	-	-	218 361	20
23	Kokereierzeugnisse, Mineralölerzeugnisse, Spalt- und Brutstoffe	-	-	22 393 245	104
2310	Kokereierzeugnisse	-	-	2 466 484	.
2320	Mineralölerzeugnisse	-	-	19 632 297	100
2330	Spalt- und Brutstoffe	-	-	.	3
2399	Veredlung von Erzeugnissen dieser Güterabteilung	-	-	.	1
24	Chemische Erzeugnisse	-	-	169 390 573	1 950
2411	Industriegase	-	-	1 539 543	86
2412	Farbstoffe und Pigmente	-	-	7 420 944	102
2413	Sonstige anorganische Grundstoffe und Chemikalien	-	-	7 252 517	203
2414	Sonstige organische Grundstoffe und Chemikalien	-	-	26 008 070	230
2415	Düngemittel und Stickstoffverbindungen	-	-	2 967 081	60
2416	Kunststoffe, in Primärformen	-	-	28 227 771	259
2417	Synthetischer Kautschuk, in Primärformen	-	-	1 286 631	20
2420	Schädlingsbekämpfungs- und Pflanzenschutzmittel	-	-	3 648 738	71
2430	Anstrichmittel, Druckfarben und Kette	-	-	12 966 703	419
2441	Pharmazeutische Grundstoffe	-	-	3 123 542	83
2442	Pharmazeutische Spezialitäten und sonstige pharmazeutische Erzeugnisse	-	-	29 330 019	338
2451	Seifen, Wasch-, Reinigungs- und Poliermittel	-	-	8 262 434	314
2452	Duftstoffe und Körperpflegemittel	-	-	8 722 347	202
2461	Pyrotechnische Erzeugnisse	-	-	811 441	25
2462	Klebstoffe und Gelatine	-	-	2 118 559	118
2463	Etherische Öle	-	-	1 117 069	47
2464	Fotochemische Erzeugnisse	-	-	3 137 321	25
2465	Unbespielte Ton-, Bild- und Datenträger	-	-	1 038 319	10
2466	Chemische Erzeugnisse, a.n.g.	-	-	12 615 505	416
2470	Chemiefasern	-	-	5 867 681	58
2499	Veredlung von Erzeugnissen dieser Güterabteilung	-	-	1 928 338	58
25	Gummi- und Kunststoffwaren	-	-	75 659 990	3 684
2511	Bereifungen, neu, aus Kautschuk	-	-	4 789 070	22
2512	Bereifungen, runderneuert	-	-	399 676	21
2513	Anderes Gummiwaren (ohne Bereifungen)	-	-	9 232 146	342
2521	Platten, Rohre, Folien, Schläuche und Profile, aus Kunststoffen	-	-	20 018 119	758
2522	Verpackungsmittel aus Kunststoffen	-	-	8 498 460	681
2523	Baubedarfsartikel aus Kunststoffen	-	-	10 482 697	817
2524	Anderes Kunststoffwaren	-	-	20 952 809	1 669
2599	Veredlung von Erzeugnissen dieser Güterabteilung	-	-	1 287 014	215

4 Wert der zum Absatz bestimmten Produktion nach Güterklassen und Güterabteilungen
Deutschland

Güter- klasse abteilung	Bezeichnung	1993	1994	1995	1995 Anzahl
		1000 DM			Betriebe
1	2	3	4	5	6
26	Glas, Keramik, bearbeitete Steine und Erden	-	-	62 184 173	3 908
2611	Flachglas (ohne veredeltes und bearbeitetes Flachglas)	-	-	1 158 076	30
2612	Veredeltes und bearbeitetes Flachglas	-	-	4 366 564	233
2613	Hohlglas	-	-	4 548 120	97
2614	Glasfasern	-	-	1 202 938	32
2615	Sonstiges Glas (einschl. technischer Glaswaren)	-	-	2 304 629	116
2621	Haushaltswaren und Ziergegenstände, aus Keramik	-	-	1 649 124	115
2622	Keramische Installationsgegenstände zu sanitären Zwecken	-	-	546 906	13
2623	Elektrische Isolatoren und Isolierteile, aus keramischen Stoffen	-	-	442 822	23
2624	Anderer keramische Waren für technische Zwecke	-	-	542 020	35
2625	Anderer keramische Waren, a.n.g.	-	-	467 026	56
2626	Feuerfeste keramische Werkstoffe	-	-	2 138 586	104
2630	Keramische Wand-, Bodenfliesen und -platten	-	-	1 397 506	47
2640	Ziegel und andere Baukeramik	-	-	3 638 183	227
2651	Zement	-	-	4 526 127	67
2652	Kalk	-	-	889 895	47
2653	Gips, aus gebranntem Gips oder aus Calciumsulfat	-	-	686 778	35
2661	Betonzeugnisse, vorgefertigte Bauelemente und Gebäude aus Zement, Beton oder Kunststein	-	-	12 394 710	1 092
2662	Gipsezeugnisse für den Bau	-	-	709 471	20
2663	Frischbeton (Transportbeton)	-	-	7 074 921	1 164
2664	Mörtel	-	-	2 747 336	313
2665	Faserzementwaren	-	-	728 740	47
2666	Anderer Beton-, Zement- und Gipswaren	-	-	812 867	88
2670	Natursteinerzeugnisse, a.n.g.	-	-	1 110 845	206
2681	Mühl-, Mahl-, Poliersteine und Schleifkörper	-	-	1 455 398	74
2682	Mineralerzeugnisse, a.n.g.	-	-	4 137 690	256
2699	Veredlung von Erzeugnissen dieser Güterabteilung	-	-	497 893	49
27	Eisen- und Stahlerzeugnisse; NE-Metalle und -erzeugnisse	-	-	91 401 077	1 469
2710	Roheisen und Stahl (EGKS), Ferrolegierungen (EGKS)	-	-	39 393 541	112
2721	Rohre, Rohrform-, Rohrverschluß- und Rohrverbindungsstücke, aus Gußeisen	-	-	967 735	31
2722	Stahlrohre, Rohrform-, Rohrverschluß- und Rohrverbindungsstücke, aus Eisen oder Stahl	-	-	7 633 047	268
2731	Blankstahl	-	-	1 458 816	46
2732	Kaltband mit einer Breite von weniger als 500 mm	-	-	4 657 895	68
2733	Kaltprofile	-	-	630 479	34
2734	Draht	-	-	2 011 441	91
2735	Ferrolegierungen (nicht EGKS) u.a. Eisen- und Stahlerzeugnisse, a.n.g.	-	-	1 131 938	47
2741	Edelmetalle und Halbzeug daraus	-	-	2 554 880	35
2742	Aluminium und Halbzeug daraus	-	-	12 964 050	160
2743	Blei, Zink und Zinn und Halbzeug daraus	-	-	1 585 486	74
2744	Kupfer und Halbzeug daraus	-	-	9 602 691	118
2745	Sonstige NE-Metalle, Halbzeug und Waren daraus	-	-	1 220 852	64
2751	Erzeugnisse der Eisengießereien	-	-	5 844 052	246
2752	Erzeugnisse der Stahlgießereien	-	-	1 235 708	57
2753	Erzeugnisse der Leichtmetall- gießereien	-	-	3 685 283	261
2754	Erzeugnisse der Buntmetall- gießereien	-	-	823 183	142
28	Metallerzeugnisse	-	-	109 466 345	7 900
2811	Stahl- und Leichtmetallbaukonstruktionen	-	-	19 605 522	2 001
2812	Ausbauelemente aus Stahl und Aluminium	-	-	5 404 711	762
2821	Tanks, Sammelbehälter u.ä. Behälter, aus Eisen oder Stahl sowie aus Aluminium	-	-	2 444 038	374
2822	Heizkörper für Zentralheizungen; Zentralheizungskessel	-	-	3 623 438	95
2830	Dampfkessel (Dampferzeuger) (ohne Zentralheizungskessel); Kernreaktoren, Teile dafür	-	-	7 110 247	369

4 Wert der zum Absatz bestimmten Produktion nach Güterklassen und Güterabteilungen
Deutschland

Güter- klasse abteilung	Bezeichnung	1993	1994	1995	1995 Anzahl Betriebe
		1000 DM			
1	2	3	4	5	6
2840	Schmiede-, Preß-, Zieh- und Stanzteile, gewälzte Ringe und pulvermetallurgische Erzeugnisse	-	-	13 194 536	800
2851	Oberflächenveredlung und Wärmebehandlung	-	-	4 896 216	708
2852	Mechanik, a.n.g.	-	-	2 566 250	350
2861	Schneidwaren und Bestecke	-	-	1 300 046	77
2862	Werkzeuge	-	-	8 336 841	882
2863	Schlösser und Beschläge	-	-	8 749 116	326
2871	Behälter aus Eisen oder Stahl	-	-	1 316 967	133
2872	Verpackungen und Verschlüsse, aus Eisen, Stahl oder NE-Metall	-	-	-	-
2873	Drahtwaren	-	-	4 417 397	124
2874	Schrauben, Niets, Ketten, Federn	-	-	3 615 934	302
2875	Eisen-, Blech- und Metallwaren, a.n.g.	-	-	6 985 411	499
2899	Veredlung von Erzeugnissen dieser Güterabteilung (ohne Schmiede-, Preß-, Zieh- und Stanzteile, Oberflächenveredlung, Wärmebehandlung und Mechanik, a.n.g.)	-	-	13 013 365	1 509
29	Maschinen	-	-	2 887 308	577
2911	Verbrennungsmotoren und Turbinen	-	-	211 958 046	7 902
2912	Pumpen und Kompressoren	-	-	6 459 741	101
2913	Armeturen	-	-	14 979 636	630
2914	Lager, Getriebe, Zahnräder und Antriebsselemente	-	-	13 030 520	526
2921	Öfen und Brenner, Teile dafür	-	-	13 469 297	431
2922	Hebezeuge und Fördermittel	-	-	2 940 479	221
2923	Kälte- und lufttechnische Erzeugnisse für gewerbliche Zwecke	-	-	16 457 282	1 081
2924	Maschinen für unspezifische Verwendung, a.n.g.	-	-	11 404 503	721
2931	Einachsschlepper, Acker- und Forstschlepper, andere Zugmaschinen	-	-	20 185 948	1 250
2932	Sonstige Maschinen für die Land- und Forstwirtschaft, Teile dafür	-	-	3 391 359	56
2940	Werkzeugmaschinen, Teile dafür	-	-	4 901 580	316
2951	Maschinen für die Metallherzeugung, Walzwerkseinrichtungen, Gießmaschinen	-	-	23 774 637	1 395
2952	Bergwerks-, Bau- und Baustoffmaschinen, Teile dafür	-	-	2 081 965	151
2953	Maschinen für das Ernährungsgewerbe und die Tabakverarbeitung, Teile dafür	-	-	10 501 720	476
2954	Maschinen für das Textil-, Bekleidungs- und Ledergewerbe, Teile und Zubehör dafür	-	-	5 614 336	394
2955	Maschinen für das Papiergewerbe	-	-	9 779 331	327
2956	Maschinen für das Druckgewerbe und für sonstige bestimmte Wirtschaftszweige, a.n.g.	-	-	3 469 531	200
2960	Waffen und Munition, Teile dafür	-	-	31 297 425	2 300
2971	Elektrische Haushaltsgeräte, Teile dafür	-	-	406 531	29
2972	Nichtelektrische Heiz-, Koch-, Heißwasser-, Heißluft- u.ä. Geräte für den Haushalt, Teile dafür	-	-	15 876 651	241
2999	Veredlung von Erzeugnissen dieser Güterabteilung	-	-	1 927 298	83
30	Büromaschinen, Datenverarbeitungsgeräte und -einrichtungen	-	-	608 277	287
3001	Büromaschinen	-	-	14 739 955	306
3002	Datenverarbeitungsgeräte und -einrichtungen	-	-	2 327 429	76
3099	Veredlung von Erzeugnissen dieser Güterabteilung	-	-	12 353 701	235
31	Geräte der Elektrizitätserzeugung und -verteilung u.ä.	-	-	58 826	7
3110	Elektromotoren, Generatoren, Transformatoren	-	-	83 352 475	2 863
3120	Elektrizitätsverteilungs- und -schalteinrichtungen	-	-	15 783 520	729
3130	Isolierte Elektrokabel, -leitungen und -drähte	-	-	32 721 490	1 242
3140	Akkumulatoren und Batterien	-	-	6 593 413	140
3150	Elektrische Lampen und Leuchten	-	-	1 935 161	37
3161	Elektrische Ausrüstungen für Motoren und Fahrzeuge, a.n.g.	-	-	7 073 963	380
3162	Sonstige elektrische Ausrüstungen, a.n.g.	-	-	10 850 804	145
3199	Veredlung von Erzeugnissen dieser Güterabteilung	-	-	8 215 166	717
		-	-	178 959	45

4 Wert der zum Absatz bestimmten Produktion nach Güterklassen und Güterabteilungen
Deutschland

Güter- klasse abteilung	Bezeichnung	1993	1994	1995	1996 Anzahl
		1000 DM			Betriebe
1	2	3	4	5	6
32	Nachrichtentechnik, Rundfunk- und Fernsehgeräte sowie elektronische Bauelemente	-	-	35 165 426	753
3210	Elektronische Bauelemente	-	-	9 606 673	306
3220	Nachrichtentechnische Geräte und Einrichtungen	-	-	16 910 877	230
3230	Rundfunk- und Fernsehgeräte, phono- und videotechnische Geräte	-	-	8 610 979	286
3299	Veredlung von Erzeugnissen dieser Güterabteilung	-	-	36 897	9
33	Medizin-, meß-, steuerungs-, regelungstechnische und optische Erzeugnisse; Uhren	-	-	38 805 225	2 551
3310	Medizinische Geräte und orthopädische Vorrichtungen	-	-	12 795 998	1 004
3320	Meß-, Kontroll-, Navigations- u.ä. Instrumente und Vorrichtungen	-	-	18 822 238	1 253
3330	Industrielle Prozeßsteuerungsanlagen	-	-	1 379 501	107
3340	Optische und fotografische Geräte	-	-	4 645 837	228
3350	Uhren	-	-	1 090 214	121
3399	Veredlung von Erzeugnissen dieser Güterabteilung	-	-	71 436	24
34	Kraftwagen und Kraftwagenteile	-	-	223 421 599	1 355
3410	Kraftwagen und Kraftwagenmotoren	-	-	157 686 932	101
3420	Karosserien, Aufbauten und Anhänger	-	-	9 448 419	499
3430	Teile und Zubehör für Kraftwagen und Kraftwagenmotoren	-	-	55 932 714	851
3499	Veredlung von Erzeugnissen dieser Güterabteilung	-	-	353 534	31
35	Sonstige Fahrzeuge	-	-	23 731 104	500
3511	Schiffe (ohne Boote und Yachten)	-	-	6 558 408	111
3512	Boote und Yachten	-	-	244 644	31
3520	Schienenfahrzeuge	-	-	5 110 166	128
3530	Luft- und Raumfahrzeuge	-	-	9 057 446	90
3541	Krafträder	-	-	756 149	26
3542	Fahrräder, Teile und Zubehör	-	-	1 187 724	67
3543	Behindertenfahrzeuge	-	-	360 193	21
3550	Fahrzeuge, a.n.g.	-	-	393 581	45
3599	Veredlung von Erzeugnissen dieser Güterabteilung	-	-	42 794	9
36	Möbel, Schmuck, Musikinstrumente, Sportgeräte, Spielwaren und sonstige Erzeugnisse	-	-	49 981 006	3 034
3611	Sitzmöbel	-	-	10 634 603	624
3612	Büro- und Ladenmöbel	-	-	5 110 073	510
3613	Holz- und Kunststoffmöbel für Küchen	-	-	6 766 080	238
3614	Sonstige Möbel	-	-	15 144 693	1 215
3615	Matratzen	-	-	1 434 409	102
3621	Münzen	-	-	26 758	7
3622	Schmuck, Gold- und Silberschmiedeerzeugnisse (ohne Phantasieschmuck)	-	-	1 621 308	179
3630	Musikinstrumente	-	-	828 228	95
3640	Sportgeräte	-	-	831 837	98
3650	Spielwaren	-	-	2 531 111	211
3661	Phantasieschmuck	-	-	153 295	49
3662	Besen und Bürsten	-	-	943 265	89
3663	Sonstige Erzeugnisse, a.n.g.	-	-	4 059 444	386
3699	Veredlung von Erzeugnissen dieser Güterabteilung	-	-	95 901	41
37	Sekundärrohstoffe	-	-	1 212 503	139
3710	Metallische Sekundärrohstoffe	-	-	739 024	59
3720	Nichtmetallische Sekundärrohstoffe	-	-	473 478	101
40	Energie	-	-	-	-
4010	Erzeugnisse und Dienstleistungen der Elektrizitätsversorgung	-	-	-	-
4020	Erzeugnisse und Dienstleistungen der Gasversorgung	-	-	-	-
4030	Fernwärme und Dienstleistungen der Fernwärmeversorgung (einschl. der Versorgung mit Energie in kalter Form)	-	-	-	-
41	Erzeugnisse und Dienstleistungen der Wasserversorgung	-	-	-	-
45	Fertigteilebau	-	-	112 676	28

Produktion nach Güterarten

Deutschland

5 Produktion nach Güterarten - Deutschland

Melde-Nr.	Bezeichnung	Einheit	1993	1994	1995	1995 Anzahl		
						Betr.	Unt.	
1	2	3	4	5	6	7	8	
Kohle und Torf								
Steinkohle, nicht agglomeriert (verwertbare Förderung)								
1010 11 300	- Anthrazit (EGKS)	1000 t	*	-	-	53 564	.	.
		TJ	*	-	-	1 596 233	.	.
	darunter zum Absatz bestimmt	1000 t	*	-	-	46 369	.	.
		TJ	*	-	-	1 380 955	.	.
		1000 DM	*	-	-	9 780 284	.	.
1010 11 500	- Bitumenhaltige Steinkohle (EGKS)	1000 t	*	-	-	-	-	-
		TJ	*	-	-	-	-	-
	darunter zum Absatz bestimmt	1000 t	*	-	-	-	-	-
		TJ	*	-	-	-	-	-
		1000 DM	*	-	-	-	-	-
1010 11 600	- Andere Steinkohle (EGKS)	1000 t	*	-	-	-	-	-
		TJ	*	-	-	-	-	-
	darunter zum Absatz bestimmt	1000 t	*	-	-	-	-	-
		TJ	*	-	-	-	-	-
		1000 DM	*	-	-	-	-	-
1010 11 700	- Steinkohlenstaub (z.B. für Kohlenfeuerung, als Füllstoff für Kunststoffe); andere Brennstoffe auf Kohlenbasis (z.B. Gemische aus Kohlenstaub, Mineralöl und organischen Brennstoffen)	1000 t	*	-	-	-	-	-
		TJ	*	-	-	-	-	-
	darunter zum Absatz bestimmt	1000 t	*	-	-	-	-	-
		TJ	*	-	-	-	-	-
		1000 DM	*	-	-	-	-	-
1010 12 000	Steinkohlenbriketts u.ä. aus Steinkohle gewonnene feste Brennstoffe (EGKS)	1000 t	*	-	-	379	.	.
		TJ	*	-	-	11 914	.	.
	darunter zum Absatz bestimmt	1000 t	*	-	-	379	.	.
		TJ	*	-	-	11 914	.	.
		1000 DM	*	-	-	111 571	.	.
Braunkohle								
- nicht agglomeriert (EGKS)								
1020 10 330	-- Braunkohle, roh	1000 t	*	-	-	192 700	.	.
		TJ	*	-	-	1 636 022	.	.
	darunter zum Absatz bestimmt	1000 t	*	-	-	158 058	.	.
		TJ	*	-	-	1 341 916	.	.
		1000 DM	*	-	-	4 868 532	.	.
1020 10 350	-- Braunkohlenstaub und Trockenkohle	1000 t	*	-	-	3 741	.	.
		TJ	*	-	-	79 877	.	.
	darunter zum Absatz bestimmt	1000 t	*	-	-	3 741	.	.
		TJ	*	-	-	79 877	.	.
		1000 DM	*	-	-	231 166	.	.
1020 10 530	- agglomeriert (EGKS) -- Braunkohlenbriketts	1000 t	*	-	-	5 011	.	.
		TJ	*	-	-	96 503	.	.
	darunter zum Absatz bestimmt	1000 t	*	-	-	5 011	.	.
		TJ	*	-	-	96 503	.	.
		1000 DM	*	-	-	763 704	.	.
1020 10 550	-- Braunkohlengranulat	1000 t	*	-	-	-	-	-
		TJ	*	-	-	-	-	-
	darunter zum Absatz bestimmt	1000 t	*	-	-	-	-	-
		TJ	*	-	-	-	-	-
		1000 DM	*	-	-	-	-	-
Torf								
- Schwarztorf für gärtnerische Zwecke								
1030 10 310	-- ohne Nährstoffe, lose und in Säcken	m3	*	-	-	1 470 723	16	13
		m3	*	-	-	1 470 723	16	13
	darunter zum Absatz bestimmt	1000 DM	*	-	-	26 993	.	.
1030 10 353	-- mit Nährstoffen -- Torfmischdünger, Bodenverbesserer	m3	*	-	-	280 003	7	7
		m3	*	-	-	280 003	7	7
	darunter zum Absatz bestimmt	1000 DM	*	-	-	-	-	-
1030 10 355	-- Substrate	m3	*	-	-	1 425 267	11	10
		m3	*	-	-	1 425 267	11	10
	darunter zum Absatz bestimmt	1000 DM	*	-	-	55 230	.	.
1030 10 357	-- Blumenerde	m3	*	-	-	2 811 901	25	20
		m3	*	-	-	2 811 901	25	20
	darunter zum Absatz bestimmt	1000 DM	*	-	-	132 073	.	.
- Weißtorf für gärtnerische Zwecke								
-- ohne Nährstoffe								
1030 10 533	-- in Ballen	m3	*	-	-	1 008 337	29	25
		m3	*	-	-	1 008 337	29	25
	darunter zum Absatz bestimmt	1000 DM	*	-	-	32 052	.	.
1030 10 535	-- lose und in Säcken	m3	*	-	-	1 001 751	25	20
		m3	*	-	-	1 001 751	25	20
	darunter zum Absatz bestimmt	1000 DM	*	-	-	25 501	.	.
1030 10 553	-- mit Nährstoffen -- Torfmischdünger	m3	*	-	-	432 374	16	11
		m3	*	-	-	432 374	16	11
	darunter zum Absatz bestimmt	1000 DM	*	-	-	16 123	.	.

5 Produktion nach Güterarten - Deutschland

Melde-Nr.	Bezeichnung	Einheit	1993	1994	1995	1996 Anzahl	
						Betr.	Unt.
1	2	3	4	5	6	7	8
1030 10 555	- - - Substrate, in Ballen darunter zum Absatz bestimmt	m3 m3 1000 DM	* - -	- - -	284 172 284 172 13 506	14 14	11 11
1030 10 557	- - - Substrate, lose und in Säcken darunter zum Absatz bestimmt	m3 m3 1000 DM	* - -	- - -	557 409 557 409 36 255	8 8	8 8
1030 10 590	- - Anderer Weißtorf (z.B. Pflanzenballen, gepreßte Anzuchtöpfe) darunter zum Absatz bestimmt	m3 m3 1000 DM	* - -	- - -	- - -	- -	- -
1030 10 900	- Andere Torfprodukte (z.B. Torfbriketts, Industrietorf u.ä.) darunter zum Absatz bestimmt	t t 1000 DM	* - -	- - -	. . .	8 8	5 5
1099 00 000	Veredlung von Erzeugnissen dieser Güterabteilung Erdöl und Erdgas; Dienstleistungen bei der Gewinnung von Erdöl und Erdgas	1000 DM	-	-	666 877	4	4
1110 10 000	Erdöl und Öl aus bituminösen Mineralien, roh darunter zum Absatz bestimmt	1000 t TJ 1000 t TJ 1000 DM	* * - - -	- - - - -	2 959 126 104 2 959 126 104 222 596
1110 20 300	Erdgas - verflüssigt darunter zum Absatz bestimmt	1000 MWh 1000 MWh 1000 DM	* - -	- - -	- - -	- -	- -
1110 20 500	- in gasförmigem Zustand darunter zum Absatz bestimmt	1000 MWh 1000 MWh 1000 DM	* - -	- - -	183 898 183 898 2 387 208
1110 20 700	- Erdölgas darunter zum Absatz bestimmt	1000 MWh 1000 MWh 1000 DM	* - -	- - -	1 062 1 062 12 682
1110 30 000	Verflüssigung und Rückumwandlung von Erdgas zu Transportzwecken	1000 DM	-	-	.	2	2
1110 40 000	Bituminöse oder ölhaltige Schiefer und Sande darunter zum Absatz bestimmt	t TJ t TJ 1000 DM	* * - - -	- - - - -	1 .	1 .
1120 11 000	Dienstleistungen bei der Gewinnung von Erdöl und Erdgas Mit der Gewinnung von Erdöl und Erdgas verbundene Bohrungen	1000 DM	-	-	163 700	3	3
1120 12 000	Installation, Reparatur, Instandhaltung und Abbau von Bohranlagen für die Gewinnung von Erdöl und Erdgas sowie damit verbundene Dienstleistungen	1000 DM	-	-	88 145	4	4
1200 10 000	Uran- und Thoriumerze Uran- und Thoriumerze und deren Konzentrate Erze Eisenerze und ihre Konzentrate (ohne Schwefelkiesabbrände) - nicht agglomeriert (EGKS) darunter zum Absatz bestimmt	t 1000 DM	- -	- -	- -	- -	- -
1310 10 900	- agglomeriert (EGKS) darunter zum Absatz bestimmt	t-eff. t-eff. 1000 DM	* - -	- - -	- - -	- -	- -
1310 10 500	- agglomeriert (EGKS) darunter zum Absatz bestimmt	t-eff. t-eff. 1000 DM	* - -	- - -	- - -	- -	- -
1320 11 000	NE-Metallerze (ohne Uran- und Thoriumerze) - Kupfererze u. i. Konzentrate darunter zum Absatz bestimmt	t-eff. t-eff. 1000 DM	* - -	- - -	- - -	- -	- -
1320 12 000	- Nickelерze u. i. Konzentrate darunter zum Absatz bestimmt	t-eff. t-eff. 1000 DM	* - -	- - -	- - -	- -	- -
1320 13 000	- Aluminiumerze u. i. Konzentrate darunter zum Absatz bestimmt	t-eff. t-eff. 1000 DM	* - -	- - -	- - -	- -	- -
1320 14 000	- Edelmetallerze u. i. Konzentrate darunter zum Absatz bestimmt	t-eff. t-eff. 1000 DM	* - -	- - -	- - -	- -	- -

5 Produktion nach Güterarten - Deutschland

Melde-Nr.	Bezeichnung	Einheit	1993	1994	1995	1995 Anzahl		
						Betr.	Unt.	
1	2	3	4	5	6	7	8	
1320 15 300	- Zinn-, Blei- und Zinkerze u. i. Konzentrate -- Zinnerze und ihre Konzentrate darunter zum Absatz bestimmt	t-eff. t-eff. 1000 DM	*	-	-	-	-	-
1320 15 500	-- Bleierze und ihre Konzentrate darunter zum Absatz bestimmt	t-eff. t-eff. 1000 DM	*	-	-	-	-	-
1320 15 700	-- Zinkerze und ihre Konzentrate darunter zum Absatz bestimmt	t-eff. t-eff. 1000 DM	*	-	-	-	-	-
1320 16 300	- Wolfram-, Mangan- und andere NE-Metallerze und ihre Konzentrate -- Wolframerze u. i. Konzentrate darunter zum Absatz bestimmt	t-eff. t-eff. 1000 DM	*	-	-	-	-	-
1320 16 500	-- Manganerze und ihre Konzentrate (einschl. manganhaltiger Eisenerze und ihrer Konzentrate, mit einem Gehalt an Mangan von 20 GHT oder mehr, bezogen auf die Trockensubstanz (EGKS)) darunter zum Absatz bestimmt	t-eff. t-eff. 1000 DM	*	-	-	-	-	-
1320 16 900	-- Andere NE-Metallerze und ihre Konzentrate darunter zum Absatz bestimmt	t-eff. t-eff. 1000 DM	*	-	-	-	-	-
1399 00 000	Veredlung von Erzeugnissen dieser Güterabteilung	1000 DM		-	-	.	1	1
	Steine und Erden, sonstige Bergbauerzeugnisse							
	Marmor u.a. kalkhaltige Werksteine							
1411 11 330	- Marmor und Travertin -- roh oder grob behauen darunter zum Absatz bestimmt	t t 1000 DM	*	-	-	44 810 11 849	11 9	11 9
1411 11 350	-- lediglich zerteilt, in Blöcken oder in Platten -- mit einer Dicke von 25 cm oder weniger darunter zum Absatz bestimmt	t t 1000 DM	*	-	-	6 601 6 601 5 325	4 4	4 4
1411 11 370	-- mit einer Dicke von mehr als 25 cm darunter zum Absatz bestimmt	t t 1000 DM	*	-	-	29 470 8 778	7 7	7 7
1411 11 530	- Ecaussine u.a. Werksteine aus Kalkstein; Alabaster -- roh oder behauen darunter zum Absatz bestimmt	t t 1000 DM	*	-	-	14 250 5 167	7 5	7 5
1411 11 550	-- lediglich zerteilt, in Blöcken oder in Platten -- mit einer Dicke von 25 cm oder weniger darunter zum Absatz bestimmt	t t 1000 DM	*	-	-	.	1 1	1 1
1411 11 570	-- mit einer Dicke von mehr als 25 cm darunter zum Absatz bestimmt	t t 1000 DM	*	-	-	.	-	-
	Granit, Sandstein u.a. Werksteine							
1411 12 330	- Granit -- roh oder grob behauen darunter zum Absatz bestimmt	t t 1000 DM	*	-	-	30 213 28 642 3 182	28 25	22 20
1411 12 350	-- lediglich zerteilt, in Blöcken oder in Platten -- mit einer Dicke von 25 cm oder weniger darunter zum Absatz bestimmt	t t 1000 DM	*	-	-	15 458 15 458 20 312	7 7	7 7
1411 12 370	-- mit einer Dicke von mehr als 25 cm darunter zum Absatz bestimmt	t t 1000 DM	*	-	-	1 213 241	3 3	3 3
1411 12 530	- Sandstein -- roh oder grob behauen darunter zum Absatz bestimmt	t t 1000 DM	*	-	-	21 539 11 719	11 11	11 11
1411 12 550	-- lediglich zerteilt, in Blöcken oder in Platten -- mit einer Dicke von 25 cm oder weniger darunter zum Absatz bestimmt	t t 1000 DM	*	-	-	.	3 3	3 3
1411 12 570	-- mit einer Dicke von mehr als 25 cm darunter zum Absatz bestimmt	t t 1000 DM	*	-	-	.	2 1	2 1
1411 12 900	- Andere Werksteine darunter zum Absatz bestimmt	t t 1000 DM	*	-	-	9 114 3 215	6 6	6 6

5 Produktion nach Güterarten - Deutschland

Melde-Nr.	Bezeichnung	Einheit	1993	1994	1995	1995		
						Betr.	Unt.	
1	2	3	4	5	6	7	8	
1412 10 300	Gipsstein, Anhydrit; Kalksteine als Hochofenzuschläge oder zum Herstellen von Kalk oder Zement							
	- Gipsstein; Anhydrit	1000 t	*	-	-	2 662	26	15
	darunter zum Absatz bestimmt	1000 t		-	-	1 175	16	12
		1000 DM		-	-	30 395		
1412 10 530	- Kalksteine als Hochofenzuschläge oder zum Herstellen von Kalk oder Zement							
	-- Kalksteinzuschlag, gebrochen	1000 t	*	-	-	62 040	78	60
	darunter zum Absatz bestimmt	1000 t		-	-	16 542	45	42
		1000 DM		-	-	204 559		
1412 10 550	-- Kalksteinzuschlag, Mehl	1000 t	*	-	-	12 307	63	55
	darunter zum Absatz bestimmt	1000 t		-	-	7 697	61	54
		1000 DM		-	-	251 698		
1412 20 100	Kraide, Dolomit, auch gebrannt oder gesintert							
	- Kraide	t	*	-	-	924 478	5	4
	darunter zum Absatz bestimmt	t		-	-	924 478	5	4
		1000 DM		-	-	42 149		
1412 20 330	- Dolomit, weder gebrannt noch gesintert							
	-- roh	t	*	-	-	.	3	3
	darunter zum Absatz bestimmt	t		-	-	49 688	3	3
		1000 DM		-	-	874		
1412 20 350	-- für industrielle Zwecke, zerteilt	t	*	-	-	-	-	-
	darunter zum Absatz bestimmt	t		-	-	-	-	-
		1000 DM		-	-	-	-	-
1412 20 370	-- Mehl	t	*	-	-	76 455	5	5
	darunter zum Absatz bestimmt	t		-	-	76 455	5	5
		1000 DM		-	-	7 385		
1412 20 530	- Dolomit, gebrannt und gesintert							
	-- gebrannt	t	*	-	-	708 716	12	12
	darunter zum Absatz bestimmt	t		-	-	488 956	12	12
		1000 DM		-	-	58 688		
1412 20 550	-- gesintert	t	*	-	-	.	2	2
	darunter zum Absatz bestimmt	t		-	-	.	2	2
		1000 DM		-	-	.		
1412 20 700	- Dolomitstampfmasse, rein	t	*	-	-	.	2	2
	darunter zum Absatz bestimmt	t		-	-	.	2	2
		1000 DM		-	-	.		
1413 10 000	Tonschiefer, auch grob behauen oder lediglich zerteilt, in Blöcken oder in Platten							
	darunter zum Absatz bestimmt	t	*	-	-	.	4	3
		t		-	-	.	4	3
		1000 DM		-	-	9 226		
1421 11 500	Natürliche Sande							
	- Kieselsaure Sande und Quarzsande	1000 t		-	-	9 113	45	39
		1000 DM		-	-	255 897		
1421 11 903	- Andere natürliche Sande (ohne metallhaltige Sande)							
	-- Bausand (z.B. als Betonzuschlag)	1000 t		-	-	92 309	538	424
		1000 DM		-	-	938 958		
1421 11 909	-- Andere natürliche Sande	1000 t		-	-	12 015	149	119
		1000 DM		-	-	120 116		
				-	-			
1421 12 133	Feldsteine, Kies, gebrochene Natursteine für den Betonbau oder als Steinmaterial im Wege- und Bahnbau; Körnungen, Splitter und Mehl von Steinen							
	- Kies, Feldsteine, Feuerstein (Flintstein) und Kiesel							
	-- Kies	1000 t		-	-	101 450	523	410
	-- Baukies (z.B. als Betonzuschlag)	1000 DM		-	-	1 226 438		
1421 12 139	-- Anderer Kies	1000 t		-	-	12 326	163	119
		1000 DM		-	-	142 623		
				-	-			
1421 12 150	-- Feldsteine, Feuerstein (Flintstein) und Kiesel	1000 t		-	-	22 625	121	87
		1000 DM		-	-	212 235		
				-	-			
1421 12 330	- Andere gebrochene Natursteine							
	-- Zerkleinertes Dolomit	1000 t		-	-	14 480	48	43
		1000 DM		-	-	143 628		
1421 12 393	-- Andere gebrochene Natursteine (ohne zerkleinertes Dolomit)							
	-- Brechsande und Körnungen	1000 t		-	-	39 139	134	93
		1000 DM		-	-	487 539		
1421 12 395	-- Wasserbausteine	1000 t		-	-	2 632	97	69
		1000 DM		-	-	34 411		
				-	-			
1421 12 397	-- Schrotten	1000 t		-	-	7 997	118	82
		1000 DM		-	-	63 291		
				-	-			
1421 12 399	-- Andere gebrochene Natursteine, a.n.g.	1000 t		-	-	49 462	197	129
		1000 DM		-	-	528 027		
				-	-			

5 Produktion nach Güterarten - Deutschland

Melde-Nr.	Bezeichnung	Einheit	1993	1994	1995	1996	
						Betr.	Anzahl
1	2	3	4	5	6	7	8
1421 12 530	- Körnungen, Splitt und Mehl aus Marmor - - Körnungen, Splitt aus Marmor	1000 t 1000 DM	- -	- -	. .	7	6
1421 12 550	- - Mehl aus Marmor	1000 t 1000 DM	- -	- -	. .	1	1
1421 12 930	- Körnungen, Splitt und Mehl von anderen Steinen - - Körnungen, Splitt von anderen Steinen	1000 t 1000 DM	- -	- -	53 065 642 400	262	194
1421 12 950	- - Mehl von anderen Steinen	1000 t 1000 DM	- -	- -	2 901 38 390	46	37
1421 13 300	Makadam, Teermakadam - Makadam aus Schlacken u.ä. Industrieabfällen	1000 t 1000 DM	- -	- -	3 599 184 270	39	9
1421 13 500	- Teermakadam	1000 t 1000 DM	- -	- -	10 220 512 296	119	48
1422 11 350	Kaolin u.a. kaolinhaltiger Ton und Lehm, roh oder gebrannt - Kaolin u.a. kaolinhaltiger Ton und Lehm, roh - - Kaolin, roh darunter zum Absatz bestimmt	1000 t 1000 t 1000 DM	* - -	- - -	. 411 43 485	12 9	11 8
1422 11 393	- - Anderer kaolinhaltiger Ton und Lehm, roh darunter zum Absatz bestimmt	1000 t 1000 t 1000 DM	* - -	- - -	233 233 4 135	4 4	4 4
1422 11 395	- - - Anderer kaolinhaltiger Lehm, roh darunter zum Absatz bestimmt	1000 t 1000 t 1000 DM	* - -	- - -	1 1	1 1
1422 11 550	- Kaolin u.a. kaolinhaltiger Ton und Lehm, gebrannt - - Kaolin, gebrannt darunter zum Absatz bestimmt	1000 t 1000 t 1000 DM	* - -	- - -	554 554 110 834	5 5	5 5
1422 11 583	- - - Anderer kaolinhaltiger Ton und Lehm, gebrannt darunter zum Absatz bestimmt	1000 t 1000 t 1000 DM	* - -	- - -	1 1	1 1
1422 11 595	- - - Anderer kaolinhaltiger Lehm, gebrannt darunter zum Absatz bestimmt	1000 t 1000 t 1000 DM	* - -	- - -	- - -	- -	- -
1422 12 100	Anderer Ton und Lehm, Andalusit, Cyanit, Sillimanit, roh oder gebrannt; Mullit, Schamotte-Körnungen und Ton-Dinasmassen - Bentonit, Bleich- und Walkerden darunter zum Absatz bestimmt	1000 t 1000 t 1000 DM	* - -	- - -	. 323 64 182	7 5	5 5
1422 12 333	- Feuerfester Ton und Lehm - - Feuerfester Ton und Lehm, roh darunter zum Absatz bestimmt	1000 t 1000 t 1000 DM	* - -	- - -	828 775 27 210	23 22	17 16
1422 12 335	- - - Feuerfester Lehm, roh darunter zum Absatz bestimmt	1000 t 1000 t 1000 DM	* - -	- - -	. - -	1 -	1 -
1422 12 353	- - - Feuerfester Ton und Lehm, gebrannt darunter zum Absatz bestimmt	1000 t 1000 t 1000 DM	* - -	- - -	. 26 4 050	6 5	6 5
1422 12 355	- - - Feuerfester Lehm, gebrannt darunter zum Absatz bestimmt	1000 t 1000 t 1000 DM	* - -	- - -	- - -	- -	- -
1422 12 503	- - - Anderer Ton und Lehm (ohne geblähten Ton, einschl. keramischem Ton) - - - Keramischer Ton darunter zum Absatz bestimmt	1000 t 1000 t 1000 DM	* - -	- - -	3 657 3 205 99 085	37 35	21 19
1422 12 509	- - - Anderer Ton und Lehm darunter zum Absatz bestimmt	1000 t 1000 t 1000 DM	* - -	- - -	611 611 6 364	10 10	8 8
1422 12 700	- Andalusit, Cyanit, Sillimanit und Mullit darunter zum Absatz bestimmt	1000 t 1000 t 1000 DM	* - -	- - -	2 2	2 2
1422 12 900	- Schamotte-Körnungen und Ton-Dinasmassen darunter zum Absatz bestimmt	1000 t 1000 t 1000 DM	* - -	- - -	78 78 14 290	4 4	4 4

5 Produktion nach Güterarten - Deutschland

Melde-Nr.	Bezeichnung	Einheit	1993	1994	1995	1995 Anzahl		
						Betr.	Unt.	
1	2	3	4	5	6	7	8	
	Natürliche Calcium- und Aluminiumcalciumphosphate; Carnallit, Sylvinit u.a. natürliche rohe Kalisalze							
1430 11 300	- Natürliche Calciumphosphate, natürliche Aluminiumcalciumphosphate und Phosphatkreiden darunter zum Absatz bestimmt	t t 1000 DM	*	- - -	- - -	- - -	- - -	
1430 11 500	- Carnallit, Sylvinit u.a. natürliche rohe Kalisalze darunter zum Absatz bestimmt	t-K20 t-K20 1000 DM	*	- - -	- - -	. . .	7 2 1	
1430 12 300	Schwefelkies, nicht geröstet; Schwefel, roh oder nicht raffiniert - Schwefelkies, nicht geröstet darunter zum Absatz bestimmt	t t 1000 DM	*	- - -	- - -	- - -	- - -	
1430 12 500	- Schwefel, roh oder nicht raffiniert darunter zum Absatz bestimmt	t t 1000 DM	*	- - -	- - -	- - -	- - -	
1430 13 130	Andere chemische Minerale - Natürliches Bariumsulfat und -carbonat (Baryt)	t 1000 DM		-	-	.	3 2	
1430 13 150	- - Natürliches Bariumcarbonat (Witherit), auch gebrannt darunter zum Absatz bestimmt	t t 1000 DM	*	- - -	- - -	- - -	- - -	
1430 13 300	- Natürlicher Kryolith; natürlicher Chiolith darunter zum Absatz bestimmt	t t 1000 DM	*	- - -	- - -	- - -	- - -	
1430 13 550	- Natürliche Borate und ihre Konzentrate; natürliche Borsäure - - Natürliche Natriumborate und ihre Konzentrate darunter zum Absatz bestimmt	t t 1000 DM	*	- - -	- - -	- - -	- - -	
1430 13 590	- - Andere natürliche Borate und ihre Konzentrate; natürliche Borsäure darunter zum Absatz bestimmt	t t 1000 DM	*	- - -	- - -	- - -	- - -	
1430 13 730	- Flußspat - - mit einem Gehalt an Calciumfluorid von 97 GHT oder weniger darunter zum Absatz bestimmt	t t 1000 DM	*	- - -	- - -	- - -	- - -	
1430 13 750	- - mit einem Gehalt an Calciumfluorid von mehr als 97 GHT darunter zum Absatz bestimmt	t t 1000 DM	*	- - -	- - -	. . .	2 2 2	
1430 13 830	- Kieserit und Epsomit, Farberden, natürlicher Eisenglimmer - - Kieserit und Epsomit (natürliche Magnesiumsulfate)	t 1000 DM		-	-	.	5 1	
1430 13 850	- - Farberden darunter zum Absatz bestimmt	t t 1000 DM	*	- - -	- - -	. . .	8 8 1	
1430 13 870	- - Natürlicher Eisenglimmer darunter zum Absatz bestimmt	t t 1000 DM	*	- - -	- - -	- - -	- - -	
1430 13 900	- Andere mineralische Stoffe (z.B. Scherben und Bruch von keramisch hergestellten Waren; Jura-Plattenkalk) darunter zum Absatz bestimmt	t t 1000 DM	*	- - -	- - -	. . .	12 11 11	
1440 10 010	Salz (einschl. präpariertem Speisesalz und denaturiertem Salz) und reines Natriumchlorid; Meerwasser - Steinsalz darunter zum Absatz bestimmt	1000 t 1000 t 1000 DM	*	- - -	- - -	. . .	6 414 8 092 425 978	11 10 7
1440 10 030	- Meersalz darunter zum Absatz bestimmt	1000 t 1000 t 1000 DM	*	- - -	- - -	. . .	1 1 1	
1440 10 050	- Siedesalz, reines Natriumchlorid darunter zum Absatz bestimmt	1000 t 1000 t 1000 DM	*	- - -	- - -	. . .	9 987 215 124	7 6 6
1440 10 070	- Salzsole darunter zum Absatz bestimmt	1000 t 1000 t 1000 DM	*	- - -	- - -	. . .	5 050 3 3	5 3 3
1440 10 090	- Meerwasser darunter zum Absatz bestimmt	1000 t 1000 t 1000 DM	*	- - -	- - -	- - -	- - -	- - -

5 Produktion nach Güterarten - Deutschland

Melde-Nr.	Bezeichnung	Einheit	1993	1994	1995	1995 Anzahl		
						Betr.	Unt.	
1	2	3	4	5	6	7	8	
1450 10 000	Naturbitumen und Naturasphalt; Asphaltite und Asphaltgestein darunter zum Absatz bestimmt	1000 t 1000 t 1000 DM	*	-	-	.	1 1	1 1
1450 21 500	Diamanten und Edelsteine (ohne Industriediamanten), roh oder nur gesägt, gespalten oder rau geschliffen oder grob geformt - Diamanten (ohne Industrie- diamanten), nicht sortiert oder roh oder nur gesägt, gespalten oder rau geschliffen darunter zum Absatz bestimmt	Kt Kt 1000 DM	*	-	-	-	-	-
1450 21 900	- Edelsteine (ohne Diamanten) und Schmucksteine, roh oder nur gesägt oder grob geformt darunter zum Absatz bestimmt	Kt Kt 1000 DM	*	-	-	-	-	-
1450 22 500	Bimsstein; Schmirgel; natürlicher Korund, natürlicher Granat u.a. natürliche Schleifstoffe; Industriediamanten - Bimsstein; Schmirgel; natürlicher Korund, natürlicher Granat u.a. natürliche Schleifstoffe, auch wärmebehandelt darunter zum Absatz bestimmt	t t 1000 DM	*	-	-	312 309 312 309 29 136	3 3	3 3
1450 22 700	- Industriediamanten, roh oder nur gesägt, gespalten oder rau geschliffen darunter zum Absatz bestimmt	Kt Kt 1000 DM	*	-	-	.	1 1	1 1
1450 23 130	Natürlicher Graphit; Quarz und Quarzite, kiesel-säurehaltige Fossilienmehle; natürliches Magnesiumcarbonat u.a. mineralische Stoffe; andere Schlacken und Aschen - Natürlicher Graphit; Quarz und Quarzite - - Natürlicher Graphit darunter zum Absatz bestimmt	t t 1000 DM	*	-	-	.	5 5	2 2
1450 23 150	- - Quarz (ohne natürliche Sande) und Quarzite, lediglich zerteilt, in Blöcken oder in Platten darunter zum Absatz bestimmt	t t 1000 DM	*	-	-	.	3 2	3 2
1450 23 200	- Kiesel-säurehaltige Fossilienmehle u.ä. kiesel-säurehaltige Erden, auch gebrannt, mit einem Schüttgewicht von 1 oder weniger darunter zum Absatz bestimmt	t t 1000 DM	*	-	-	.	1 1	1 1
1450 23 330	- Natürliches Magnesiumcarbonat, Magnesia u.a. Magnesiumoxid - - Natürliches Magnesiumcarbonat (Magnesit) darunter zum Absatz bestimmt	t t 1000 DM	*	-	-	-	-	-
1450 23 350	- - Magnesia u.a. Magnesiumoxid darunter zum Absatz bestimmt	t t 1000 DM	*	-	-	-	1 1	1 1
1450 23 400	- Asbest darunter zum Absatz bestimmt	t t 1000 DM	*	-	-	-	-	-
1450 23 530	- Glimmer, Glimmerabfall; natürli- cher Speckstein und Talk; Talkum - - Glimmer (auch in Schuppen); Glimmerabfall darunter zum Absatz bestimmt	t t 1000 DM	*	-	-	.	1 1	1 1
1450 23 550	- - Natürlicher Speckstein und Talk, lediglich zerteilt, in Blöcken oder in Platten; Talkum darunter zum Absatz bestimmt	t t 1000 DM	*	-	-	.	3 3	3 3
1450 23 630	- Feldspat; Lauzit, Nephelin und Nephelinsyenit - - Feldspat darunter zum Absatz bestimmt	t t 1000 DM	*	-	-	4 986	7 7	7 7
1450 23 650	- - Lauzit, Nephelin und Nephelinsyenit darunter zum Absatz bestimmt	t t 1000 DM	*	-	-	224 362 37 278	-	-
1450 23 700	- Vermiculit, Perlit und Chlorite (nicht gebläht) darunter zum Absatz bestimmt	t t 1000 DM	*	-	-	-	1 1	1 1
1450 23 800	- Andere Schlacken und Aschen (einschl. Seetangasche)	t 1000 DM	*	-	-	-	-	-
1499 00 000	Veredlung von Erzeugnissen dieser Güterabteilung	1000 DM		-	-	22 714	8	8

5 Produktion nach Güterarten - Deutschland

Melde-Nr.	Bezeichnung	Einheit	1993	1994	1995	1995		
						Betr.	Unt.	
1	2	3	4	5	6	7	8	
Erzeugnisse des Ernährungsgewerbes								
Fleisch								
Rindfleisch, frisch oder gekühlt								
- Rindfleisch, frisch oder gekühlt (ganze oder halbe Tierkörper; Vorder- oder Hinterviertel, mit Knochen)								
1511 11 403	-- Kalbfleisch (Fleisch von Rindern bis 150 kg)	t	*	-	-	21 950	192	176
	darunter zum Absatz bestimmt	t	*	-	-	21 522	192	176
		1000 DM		-	-	163 449		
1511 11 405	-- Rindfleisch (Fleisch von Rindern über 150 kg)	t	*	-	-	975 772	235	219
	darunter zum Absatz bestimmt	t	*	-	-	370 550	234	218
		1000 DM		-	-	1 543 827		
1511 11 900	- Andere frische oder gekühlte Rindfleischteile	t	*	-	-	166 459	112	96
	darunter zum Absatz bestimmt	t	*	-	-	165 710	111	95
		1000 DM		-	-	888 668		
1511 12 000	Rindfleisch, gefroren	t	*	-	-	.	17	12
	darunter zum Absatz bestimmt	t	*	-	-	8 392	17	12
		1000 DM		-	-	45 913		
Schweinefleisch, frisch oder gekühlt								
1511 13 300	- Schweinekörper (ganze oder halbe Tierkörper)	t	*	-	-	1 407 204	243	216
	darunter zum Absatz bestimmt	t	*	-	-	1 363 150	239	212
		1000 DM		-	-	3 636 124		
1511 13 500	- Schweineschinken oder -schultern und Teile davon, mit Knochen	t	*	-	-	126 650	90	79
	darunter zum Absatz bestimmt	t	*	-	-	124 290	90	79
		1000 DM		-	-	455 384		
1511 13 900	- Anderes Schweinefleisch	t	*	-	-	450 213	151	132
	darunter zum Absatz bestimmt	t	*	-	-	431 687	150	131
		1000 DM		-	-	1 552 005		
Schweinefleisch, gefroren								
1511 14 300	- Schweinekörper (ganze oder halbe Tierkörper)	t	*	-	-	587	4	4
	darunter zum Absatz bestimmt	t	*	-	-	587	4	4
		1000 DM		-	-	5 597		
1511 14 500	- Schweineschinken oder -schultern und Teile davon, mit Knochen	t	*	-	-	.	11	6
	darunter zum Absatz bestimmt	t	*	-	-	1 487	11	6
		1000 DM		-	-	5 238		
1511 14 900	- Anderes Schweinefleisch	t	*	-	-	.	21	18
	darunter zum Absatz bestimmt	t	*	-	-	23 073	20	17
		1000 DM		-	-	102 414		
1511 15 000	Lamm- oder Schaffleisch, frisch oder gekühlt	t	*	-	-	.	76	70
	darunter zum Absatz bestimmt	t	*	-	-	4 027	75	69
		1000 DM		-	-	27 963		
1511 16 000	Lamm- oder Schaffleisch, gefroren	t	*	-	-	107	20	14
	darunter zum Absatz bestimmt	t	*	-	-	107	20	14
		1000 DM		-	-	1 108		
1511 17 000	Ziegenfleisch	t	*	-	-	.	2	2
	darunter zum Absatz bestimmt	t	*	-	-	.	2	2
		1000 DM		-	-	.		
1511 18 000	Fleisch von Pferden, Eseln, Maultieren oder Maulseseln	t	*	-	-	.	2	2
	darunter zum Absatz bestimmt	t	*	-	-	.	2	2
		1000 DM		-	-	.		
Genießbare Schlachtnebenzeugnisse von Rindern, Schweinen, Schafen, Ziegen, Pferden, Eseln, Maultieren oder Maulseseln								
1511 19 003	- für pharmazeutische Zwecke	t	*	-	-	.	12	12
	darunter zum Absatz bestimmt	t	*	-	-	15 697	12	12
		1000 DM		-	-	6 191		
1511 19 009	- für andere Zwecke	t	*	-	-	173 318	90	74
	darunter zum Absatz bestimmt	t	*	-	-	172 937	90	74
		1000 DM		-	-	151 148		
1511 21 000	Schweißwolle (ohne Schurwolle), nicht gekrempelt oder gekämmt	kg	*	-	-	.	.	.
		1000 DM		-	-	.	.	.
1511 22 000	Rohe Häute und Felle von Rindern, Pferden u.a. Einhufern (frisch, gesalzen usw., jedoch weder gegerbt noch zugerichtet), auch enthaart usw.	t	*	-	-	24 610	64	53
		1000 DM		-	-	60 293		
Rohe Häute und Felle von Schafen, Lämmern, Ziegen oder Zickeln (frisch, gesalzen usw., jedoch weder gegerbt noch zugerichtet), auch enthaart usw.								
1511 23 300	- von Schafen oder Lämmern	St	*	-	-	.	8	8
		1000 DM		-	-	.		
1511 23 500	- von Ziegen oder Zickeln	St	*	-	-	.	.	.
		1000 DM		-	-	.		

5 Produktion nach Güterarten - Deutschland

Melde-Nr.	Bezeichnung	Einheit	1993	1994	1995	1995 Anzahl	
						Betr.	Unt.
1	2	3	4	5	6	7	8
1511 30 300	Schweinespeck, -schmalz, Schweine- und Geflügelfett, Fett von Rindern, Schafen oder Ziegen - Schweinespeck ohne magerer Teile, Schweine- und Geflügelfett, nicht ausgeschmolzen, frisch, gekühlt, gefroren, gesalzen, in Salzlake getrocknet oder geräuchert	t 1000 DM	-	-	20 843 52 122	153	142
1511 30 503	- Schweineschmalz; anderes Schweine- oder Geflügelfett, ausgeschmolzen, auch ausgepreßt oder mit Lösungsmitteln ausgezogen - für technische Zwecke darunter zum Absatz bestimmt	t 1000 DM	*	-	45 576 37 449	19 19	19 19
1511 30 509	- für andere Zwecke darunter zum Absatz bestimmt	t 1000 DM	*	-	83 684 70 035	50 50	45 45
1511 30 700	- Fett von Rindern, Schafen oder Ziegen, roh oder ausgeschmolzen, auch ausgepreßt oder mit Lösungsmitteln ausgezogen darunter zum Absatz bestimmt	t 1000 DM	*	-	194 002 194 002 161 068	62 62	53 53
1511 40 300	Rohabfälle, ungenießbar - Därme, Blasen und Mägen von anderen Tieren als Fischen, ganz oder geteilt darunter zum Absatz bestimmt	t 1000 DM	*	-	28 755 145 561	49 42	32 30
1511 40 900	- Andere Rohabfälle, ungenießbar darunter zum Absatz bestimmt	t 1000 DM	*	-	41 909 41 138 36 204	47 46	36 35
1512 11 130	Geflügel Fleisch und genießbare Schlachtnebenherzeugnisse von Geflügel, frisch oder gekühlt - Hühner, Truthühner, Enten, Gänse und Perlhühner, unzerteilt - Hühner darunter zum Absatz bestimmt	t 1000 DM	*	-	93 128 308 750	22 22	21 21
1512 11 150	- Truthühner darunter zum Absatz bestimmt	t 1000 DM	*	-	75 789 179 276	19 19	18 18
1512 11 170	- Enten, Gänse und Perlhühner darunter zum Absatz bestimmt	t 1000 DM	*	-	928 928 8 836	5 5	5 5
1512 11 300	- Fettlebern von Gänsen oder Enten - Teile von Hühnern, Truthühnern, Enten, Gänsen und Perlhühnern - von Hühnern	t 1000 DM	-	-	.	1	1
1512 11 530	- von Hühnern	t 1000 DM	-	-	27 859 117 478	20	18
1512 11 550	- von Truthühnern	t 1000 DM	-	-	91 921 433 044	17	14
1512 11 570	- von Enten, Gänsen und Perlhühnern	t 1000 DM	-	-	.	6	4
1512 11 700	- Schlachtnebenherzeugnisse und Lebern	t 1000 DM	-	-	1 319 3 161	5	5
1512 12 130	Fleisch und genießbare Schlachtnebenherzeugnisse von Geflügel, gefroren - Hühner, Truthühner, Enten, Gänse und Perlhühner, unzerteilt - Hühner darunter zum Absatz bestimmt	t 1000 DM	*	-	184 384 172 224 440 100	16 15	16 15
1512 12 150	- Truthühner darunter zum Absatz bestimmt	t 1000 DM	*	-	.	3 3	3 3
1512 12 170	- Enten, Gänse und Perlhühner darunter zum Absatz bestimmt	t 1000 DM	*	-	.	4 4	3 3
1512 12 530	- Teile von Hühnern, Truthühnern, Enten, Gänsen und Perlhühnern - von Hühnern	t 1000 DM	-	-	62 715 276 948	15	15
1512 12 550	- von Truthühnern	t 1000 DM	-	-	15 407 73 780	8	8
1512 12 570	- von Enten, Gänsen und Perlhühnern	t 1000 DM	-	-	.	3	3

5 Produktion nach Güterarten - Deutschland

Melde-Nr.	Bezeichnung	Einheit	1993	1994	1995	1995 Anzahl	
						Betr.	Unt.
1	2	3	4	5	6	7	8
1512 12 710	- Schlachtnebenzerzeugnisse von Geflügel, Geflügellebern - - Schlachtnebenzerzeugnisse von Geflügel	t 1000 DM	-	-	6 641	6	6
1512 12 750	- - Geflügellebern	t 1000 DM	-	-	342 697	4	4
1512 13 000	Anderes Fleisch und andere Schlachtnebenzerzeugnisse von Kaninchen, Wild usw. (ohne Froschschenkel)	t 1000 DM	-	-	18 338 102 637	10	10
1512 20 000	Vogelbälge u.a. -teile, mit ihren Federn oder Daunen, Federn und Teile von Federn, Daunen, roh oder nur gereinigt, desinfiziert oder zum Haltbarmachen behandelt; Mehl und Abfälle von Federn oder Federteilen	t 1000 DM	-	-	13 443	9	9
1513 11 100	Verarbeitetes Fleisch Fleisch und genießbare Schlachtnebenzerzeugnisse, gesalzen, in Salzlake, getrocknet oder geräuchert; genießbares Mehl von Fleisch oder Schlachtnebenzerzeugnissen - Schweineschinken, -schultern und Teile davon, mit Knochen	t 1000 DM	-	-	134 675 1 298 223	393	383
1513 11 300	- Schweinebäuche (Bauchspeck) und Teile davon	t 1000 DM	-	-	40 398 313 164	278	271
1513 11 500	- Anderes Schweinefleisch	t 1000 DM	-	-	81 702 616 869	282	278
1513 11 700	- Rind- oder Kalbfleisch	t 1000 DM	-	-	9 738 86 513	95	92
1513 11 900	- Anderes Fleisch; genießbares Mehl von Fleisch oder Schlachtnebenzerzeugnissen	t 1000 DM	-	-	12 118 58 160	78	75
1513 12 130	Würste u.ä. Erzeugnisse, Zubereitungen aus Fleisch, Schlachtnebenzerzeugnissen oder Blut; Extrakte und Säfte aus Fleisch, Fischen und wirbellosen Wassertieren - Würste u.ä. Erzeugnisse - - Leberwürste	t 1000 DM	-	-	74 933 531 699	502	493
1513 12 151	- - Würste und ähnliche Erzeugnisse (ohne Leberwürste) - - - Rohwürste	t 1000 DM	-	-	360 296 3 487 503	707	693
1513 12 153	- - - Kochwürste	t 1000 DM	-	-	136 993 1 038 537	692	679
1513 12 155	- - - Brühwürste	t 1000 DM	-	-	650 844 4 724 418	755	734
1513 12 230	- Lebern, zubereitet oder haltbar gemacht - - Zubereitungen aus Gänse- oder Entenlebern	t 1000 DM	-	-	.	4	4
1513 12 250	- - Zubereitete oder haltbar gemachte Lebern von anderen Tieren oder Geflügel	t 1000 DM	-	-	.	15	15
1513 12 330	- Zubereitungen aus Truthühnerfleisch und von anderem Geflügel - - aus Truthühnerfleisch	t 1000 DM	-	-	68 563 337 290	79	77
1513 12 350	- - von anderem Geflügel	t 1000 DM	-	-	82 212 592 450	91	87
1513 12 430	- Schinken und Schultern und Teile davon - - Schinken und Teile davon	t 1000 DM	-	-	84 701 838 855	327	322
1513 12 450	- - Schultern und Teile davon	t 1000 DM	-	-	10 805 66 840	91	91
1513 12 530	- Andere Zubereitungen aus Schweinefleisch (einschl. Mischungen) - - Fleischsalat	t 1000 DM	-	-	47 860 228 080	156	152
1513 12 590	- - Andere Zubereitungen	t 1000 DM	-	-	211 752 1 173 031	255	247

5 Produktion nach Güterarten - Deutschland

Melde-Nr.	Bezeichnung	Einheit	1993	1994	1995	1995 Anzahl	
						Betr.	Unt.
1	2	3	4	5	6	7	8
1513 12 630	- Andere Zubereitungen aus Rind- oder Kalbfleisch - - Rindfleischsalat	t 1000 DM	-	-	24 194 112 756	69	66
1513 12 690	- - Andere Zubereitungen	t 1000 DM	-	-	74 530 530 071	114	110
1513 12 700	- Extrakte und Säfte aus Fleisch, Fischen und wirbellosen Wassertieren	t 1000 DM	-	-	71 364	6	6
1513 12 900	- Andere Zubereitungen aus Fleisch (einschl. Zubereitungen aus Blut aller Tierarten) Mehl und Pellets von Fleisch, Schlachtnabenerzeugnissen, ungenießbar; Grieben	t 1000 DM	-	-	88 768 583 531	117	114
1513 13 001	- Fleischfuttermehl	t 1000 DM	-	-	19 278 6 346	5	5
1513 13 003	- Sonstiges Tier-, Blutmehl, Pellets u.dgl.	t 1000 DM	-	-	498 636 184 765	51	44
1513 13 005	- Grieben	t 1000 DM	-	-	30 896 20 499	9	8
1513 90 000	Kochen oder anderer Verarbeitungs-service für Fleischprodukte	1000 DM	-	-	4 110	11	9
1520 11 300	Fischerzeugnisse und andere Meeresfrüchte Fischfilets u.a. Fischfleisch, Fischlebern, -rogen, -milch, frisch oder gekühlt - Fischlebern, -rogen, -milch	t 1000 DM	-	-	.	2	2
1520 11 900	- Fischfilets u.a. Fischfleisch	t 1000 DM	-	-	26 975 201 537	22	22
1520 12 100	Fische, Fischfilets u.a. Fischfleisch, Fischlebern, -rogen, -milch, gefroren - Seefische	t 1000 DM	-	-	118 1 480	6	6
1520 12 300	- Süßwasserfische	t 1000 DM	-	-	598 8 950	10	10
1520 12 500	- Fischlebern, -rogen, -milch	t 1000 DM	-	-	-	-	-
1520 12 700	- Fischfilets	t 1000 DM	-	-	38 279 217 661	22	22
1520 12 900	- Anderes Fischfleisch	t 1000 DM	-	-	.	6	6
1520 13 100	Fische, getrocknet, gesalzen oder in Salzlake; Fische, geräuchert; Mehl, Pulver und Pellets von Fischen, genießbar - Mehl, Pulver und Pellets von Fischen, genießbar; Fischlebern, -rogen und -milch, getrocknet, geräuchert, gesalzen oder in Salzlake	t 1000 DM	-	-	-	-	-
1520 13 300	- Fischfilets, getrocknet, gesalzen oder in Salzlake, jedoch nicht geräuchert	t 1000 DM	-	-	1 518 17 167	6	6
1520 13 530	- Lachs, Heringe und andere geräucherte Fische (einschl. Filets) - - Pazifischer Lachs, Atlantischer Lachs und Donaulachs	t 1000 DM	-	-	6 986 181 621	18	18
1520 13 550	- - Heringe	t 1000 DM	-	-	3 735 19 755	22	22
1520 13 590	- - Andere Fische	t 1000 DM	-	-	12 369 156 377	34	34
1520 13 700	- Getrocknete oder gesalzene Fische (ohne Filets)	t 1000 DM	-	-	.	2	2
1520 14 110	Fisch, anders zubereitet oder haltbar gemacht; Kaviar - Lachs, Heringe, Sardinen, Thunfisch, Makrelen, Sardellen, Fischstäbchen, andere Fische, ganz oder in Stücken, jedoch nicht fein zerkleinert - - Lachs	t 1000 DM	-	-	12 770 75 854	11	11
1520 14 120	- - Heringe	t 1000 DM	-	-	86 264 437 820	48	47

5 Produktion nach Güterarten - Deutschland

Melde-Nr.	Bezeichnung	Einheit	1993	1994	1995	1995 Anzahl	
						Betr.	Unt.
1	2	3	4	5	6	7	8
1520 14 130	-- Sardinen, Sardinellen oder Sprotten	t 1000 DM	-	-	2 358 30 099	5	5
1520 14 140	-- Thunfisch und echter Bonito	t 1000 DM	-	-	.	1	1
1520 14 150	-- Makrelen	t 1000 DM	-	-	4 190 26 595	7	7
1520 14 160	-- Sardellen	t 1000 DM	-	-	508 5 444	3	3
1520 14 170	-- Fischfilets, Fischstäbchen, roh, lediglich mit Teig umhüllt oder paniert, auch in Öl vorgebacken, gefroren	t 1000 DM	-	-	99 721 439 496	7	7
1520 14 190	-- Andere Fische (ohne Fischstäbchen)	t 1000 DM	-	-	70 020 325 638	25	25
1520 14 330	-- Fische, in anderer Weise zubereitet oder haltbar gemacht	t 1000 DM	-	-	18 392 137 711	36	34
1520 14 350	-- Fischsalat	t 1000 DM	-	-	39 924 213 490	22	22
1520 14 510	-- Kaviar -- Echter Kaviar	t 1000 DM	-	-	.	1	1
1520 14 590	-- Kaviarersatz	t 1000 DM	-	-	802 21 254	5	5
1520 15 300	Krebstiere, gefroren; Muscheln u.a. wirbellose Wassertiere, gefroren, getrocknet, gesalzen oder in Salzlake	t 1000 DM	-	-	189 1 575	6	6
1520 15 530	-- Muscheln (ohne lebende, frische oder gekühlte)	t 1000 DM	-	-	.	3	3
1520 15 590	-- Andere wirbellose Wassertiere (ohne lebende, frische oder gekühlte)	t 1000 DM	-	-	.	1	1
1520 16 030	Krebstiere, Weichtiere u.a. wirbellose Wassertiere, zubereitet oder haltbar gemacht	t 1000 DM	-	-	1 655 34 285	13	13
1520 16 050	-- Lebensmittelzubereitungen von Krebstieren usw.	t 1000 DM	-	-	6 311 88 643	13	13
1520 17 000	Mehl und Pellets von Fischen, Krebstieren, Weichtieren oder anderen wirbellosen Wassertieren, ungenießbar	t 1000 DM	-	-	.	1	1
1520 18 000	Waren aus Fischen, Krebstieren, Weichtieren oder anderen wirbellosen Wassertieren; nicht lebende Wassertiere; ungenießbar	t 1000 DM	-	-	.	2	2
1531 11 000	Kartoffeln, gefroren oder gekocht	t 1000 DM	-	-	153 513 246 075	7	7
1531 12 100	Kartoffeln, getrocknet; Kartoffelerzeugnisse	t 1000 DM	-	-	7 884 22 165	6	6
1531 12 300	-- Kartoffeln, getrocknet, auch in Stücke oder Scheiben geschnitten, jedoch nicht weiter zubereitet	t 1000 DM	-	-	49 031 266 074	13	12
1531 12 500	-- Mehle, Grieß, Flocken, Granulat und Pellets von Kartoffeln, nicht zubereitet oder haltbar gemacht	t 1000 DM	-	-	89 171 144 160	24	23
1531 12 700	-- Verarbeitete Kartoffeln, ohne Essig zubereitet oder haltbar gemacht, gefroren	t 1000 DM	-	-	103 285 311 324	13	10
1531 12 903	-- Kartoffeln in Form von Mehl, Grieß oder Flocken, ohne Essig zubereitet oder haltbar gemacht, nicht gefroren	t 1000 DM	-	-	87 129 443 218	9	6
1531 12 909	-- Anders zubereitete Kartoffeln, ohne Essig zubereitet oder haltbar gemacht, nicht gefroren	t 1000 DM	-	-	150 036 304 883	37	36
1531 12 909	-- Kartoffelchips und -sticks	t 1000 DM	-	-	.		
1531 12 909	-- Andere zubereitete Kartoffeln	t 1000 DM	-	-	.		

5 Produktion nach Güterarten - Deutschland

Melde-Nr.	Bezeichnung	Einheit	1993	1994	1995	1995 Anzahl	
						Betr.	Unt.
1	2	3	4	5	6	7	8
	Frucht- und Gemüsesäfte						
	- Orangensaft, nicht gegoren, ohne Zusatz von Alkohol						
1532 10 130	- - Orangensaft, gefroren	1000 l t 1000 DM	- - -	- - -	39 437 38 066 46 535	8	8
1532 10 150	- - Orangensaft, nicht gefroren	1000 l 1000 DM	- -	- -	854 357 943 684	92	87
	- Pampelmusen-, Grapefruit-, Ananas-, Trauben-, Apfelsaft und Saft aus anderen Früchten oder Gemüsen, nicht gegoren, ohne Zusatz von Alkohol						
1532 10 210	- - Saft aus Pampelmusen oder Grapefruits	1000 l 1000 DM	- -	- -	41 158 50 216	68	63
1532 10 220	- - Saft aus anderen Zitrusfrüchten (ohne Mischungen)	1000 l 1000 DM	- -	- -	48 844 63 598	32	32
1532 10 230	- - Ananassaft	1000 l 1000 DM	- -	- -	13 465 20 845	45	42
1532 10 240	- - Tomatensaft	1000 l 1000 DM	- -	- -	21 200 36 362	53	49
1532 10 250	- - Traubensaft (einschl. Traubenmost)	1000 l 1000 DM	- -	- -	83 001 75 924	69	65
1532 10 260	- - Apfelsaft	1000 l 1000 DM	- -	- -	797 384 602 204	106	100
	- - Saft aus anderen Früchten oder Gemüsen (ohne Mischungen)						
1532 10 291	- - - Fruchtsaft aus anderen Früchten, ohne Zusatz von Zucker	1000 l 1000 DM	- -	- -	104 732 102 994	60	59
1532 10 294	- - - Fruchtsaft aus anderen Früchten, mit Zusatz von Zucker	1000 l 1000 DM	- -	- -	35 301 24 035	12	12
1532 10 295	- - - Gemüsesaft aus Karotten oder Möhren	1000 l 1000 DM	- -	- -	23 424 51 960	17	17
1532 10 299	- - - Anderer Gemüsesaft	1000 l 1000 DM	- -	- -	15 299 32 072	25	24
	- Mischungen von Säften						
1532 10 303	- - Mischungen von Fruchtsäften, mit Zusatz von Vitaminen	1000 l 1000 DM	- -	- -	177 224 269 897	61	59
1532 10 305	- - Andere Mischungen von Fruchtsäften	1000 l 1000 DM	- -	- -	53 415 92 937	22	22
1532 10 309	- - Mischungen von Gemüsesäften, auch mit Fruchtsäften	1000 l 1000 DM	- -	- -	8 905 19 352	11	11
	- Saftkonzentrate						
1532 10 403	- - Apfelsaftkonzentrate	1000 l 1000 DM	- -	- -	93 004 251 696	15	15
1532 10 409	- - Andere Saftkonzentrate	1000 l 1000 DM	- -	- -	. 101 984	16	15
1533 11 000	Gemüse, auch in Wasser oder Dampf gekocht, gefroren	t 1000 DM	- -	- -	158 996 385 248	16	16
1533 12 000	Gemüse, vorläufig haltbar gemacht, zum unmittelbaren Genuß nicht geeignet	t 1000 DM	- -	- -	. 30 032	6	6
1533 13 300	Gemüse, getrocknet - Speisezwiebeln	t 1000 DM	- -	- -	. .	5	4
1533 13 500	- Pilze und Trüffeln	t 1000 DM	- -	- -	297 2 151	3	3
1533 13 900	- Anderes Gemüse (ohne Kartoffeln)	t 1000 DM	- -	- -	9 159 57 211	11	10
	Gemüse, ohne Essig zubereitet oder haltbar gemacht						
	- Tomaten, Tomatenmark, konzentrierte Tomaten						
1533 14 230	- - Tomaten	t 1000 DM	- -	- -	1 819 12 627	4	3
1533 14 250	- - Tomatenmark	t 1000 DM	- -	- -	. .	1	1
1533 14 270	- - Konzentrierte Tomaten	t 1000 DM	- -	- -	- -	-	-
	- Pilze und Trüffeln, ohne Essig zubereitet oder haltbar gemacht						
1533 14 330	- - Zuchtpilzkonserven	t 1000 DM	- -	- -	10 251 55 887	6	6
1533 14 390	- - Andere Pilze und Trüffeln	t 1000 DM	- -	- -	1 230 .	3	3

5 Produktion nach Güterarten - Deutschland

Melde-Nr.	Bezeichnung	Einheit	1993	1994	1995	1995 Anzahl	
						Betr.	Unt.
1	2	3	4	5	6	7	8
1533 14 430	- Anderes Gemüse, gefroren (ohne Kartoffelerzeugnisse) - - Zubereitungen von Gemüse	t 1000 DM	-	-	66 336 367 499	10	10
1533 14 490	- - Anderes Gemüse (ohne Zubereitungen)	t 1000 DM	-	-	42 083	4	4
1533 14 610	- Sauerkraut, Erbsen, Bohnen, Spargel, Oliven, Zuckermais, ohne Essig zubereitet oder haltbar gemacht, nicht gefroren - - Sauerkraut	t 1000 DM	-	-	98 089 141 894	39	36
1533 14 620	- - Erbsen	t 1000 DM	-	-	3 292 4 072	7	7
1533 14 630	- - Ausgelöste Bohnen	t 1000 DM	-	-	.	2	2
1533 14 640	- - Andere Bohnen	t 1000 DM	-	-	11 089 11 806	10	10
1533 14 650	- - Spargel	t 1000 DM	-	-	.	2	2
1533 14 660	- - Oliven	t 1000 DM	-	-	-	-	-
1533 14 670	- - Zuckermais	t 1000 DM	-	-	-	-	-
1533 14 930	- Anderes Gemüse und Mischungen von Gemüse, nicht gefroren (ohne Kartoffelerzeugnisse) - - Zubereitungen von Gemüse	t 1000 DM	-	-	51 270 176 606	27	27
1533 14 990	- - Anderes Gemüse und Mischungen von Gemüse (ohne Zubereitungen)	t 1000 DM	-	-	88 767 222 971	28	28
1533 15 001	Gemüse und Früchte, mit Essig haltbar gemacht - Gurken	t 1000 DM	-	-	233 342 489 413	58	52
1533 15 003	- Gemüsepaprika oder Paprika ohne brennenden Geschmack	t 1000 DM	-	-	18 176 39 722	32	30
1533 15 005	- Rote Beete (Beta vulgaris var. conditiva)	t 1000 DM	-	-	26 024 45 143	33	32
1533 15 007	- Rotkohl	t 1000 DM	-	-	54 535 92 357	31	29
1533 15 009	- Anderes Gemüse und andere Früchte	t 1000 DM	-	-	109 419 288 815	75	69
1533 21 000	Früchte und Nüsse, auch in Wasser oder Dampf gekocht, gefroren	t 1000 DM	-	-	4 720 18 744	6	6
1533 22 300	Konfitüren, Fruchtgelees, Marmeladen, Fruchtmusse und -pasten, durch Kochen hergestellt usw. (ohne homogenisierte Zubereitungen) - aus Zitrusfrüchten	t 1000 DM	-	-	233 748 763 365	16	16
1533 22 901	- - aus anderen Früchten - - Apfelmus	t 1000 DM	-	-	48 358 34 806	11	11
1533 22 903	- - Pflaumenmus	t 1000 DM	-	-	19 978 69 521	16	16
1533 22 909	- - aus anderen Früchten, a.n.g.	t 1000 DM	-	-	171 301 584 748	29	29
1533 23 300	Schalenfrüchte, Erdnüsse u.a. Samen, anders zubereitet oder haltbar gemacht, auch mit Zusatz von Zucker, anderen Süßmitteln oder Alkohol - Erdnüsse	t 1000 DM	-	-	71 140 307 053	4	4
1533 23 900	- Schalenfrüchte u.a. Samen (einschl. Mischungen)	t 1000 DM	-	-	31 847 264 510	11	11
1533 24 000	Früchte und Nüsse, vorläufig haltbar gemacht, zum unmittelbaren Genuß nicht geeignet	t 1000 DM	-	-	34 652 100 998	7	7
1533 25 100	Andere Fruchtzubereitungen - Weintrauben (Korinthen, Sultaninen und andere Weintrauben), getrocknet	t 1000 DM	-	-	170	4	4
1533 25 200	- Früchte (ohne Schalenfrüchte, Bananen, Zitrusfrüchte), getrocknet; Mischungen von getrockneten Früchten oder Schalenfrüchten	t 1000 DM	-	-	12 097 113 826	12	12

5 Produktion nach Güterarten - Deutschland

Melde-Nr.	Bezeichnung	Einheit	1993	1994	1995	1995 Anzahl	
						Betr.	Unt.
1	2	3	4	5	6	7	8
1533 25 300	- Schalen von Zitrusfrüchten oder Melonen, frisch, gefroren, getrocknet oder zur vorläufigen Haltbarmachung in Salzlake usw. eingelegt	t 1000 DM	-	-	.	1	1
	- Andere Früchte, anders zubereitet oder haltbar gemacht, auch mit Zusatz von Zucker, anderen Süßmitteln oder Alkohol	t 1000 DM	-	-	8 275 18 612	12	12
1533 25 501	- - Süßkirschen, ohne Zusatz von Alkohol	t 1000 DM	-	-	42 266 89 542	20	20
1533 25 502	- - Sauerkirschen, ohne Zusatz von Alkohol	t 1000 DM	-	-	.	2	2
1533 25 503	- - Andere Kirschen	t 1000 DM	-	-	9 200 17 008	12	12
1533 25 504	- - Pflaumen, ohne Zusatz von Alkohol	t 1000 DM	-	-	.	2	2
1533 25 505	- - Andere Pflaumen	t 1000 DM	-	-	10 916 17 573	4	4
1533 25 506	- - Apfel	t 1000 DM	-	-	40 469 127 398	29	29
1533 25 509	- - Andere Früchte (z.B. Ananas, Zitrusfrüchte, Birnen, Aprikosen, Pfirsiche, Erdbeeren)	t 1000 DM	-	-	.	1	1
1533 26 000	Steine und Kerne von Aprikosen, Pfirsichen oder Pflaumen, genießbar	t 1000 DM	-	-	.	1	1
1533 30 000	Pflanzliche Stoffe, Abfälle, Rückstände und Nebenerzeugnisse, auch in Form von Pellets zur Verfütterung (ohne Eicheln und Roßkastanien)	t 1000 DM	-	-	.	2	2
1533 90 000	Kochen u.a. Zubereiten zur Haltbarmachung von Gemüse	t 1000 DM	-	-	.	1	1
	Tierische und pflanzliche Öle und Fette, roh (ohne Fett von Rindern, Schafen, Ziegen, Schweinen und Geflügel)	t	*	-	-	1	1
1541 11 300	- Schmalzstearin, Schmalzöl, Olacstearin, Olamargarin und Talgöl, weder emulgiert, vermischt noch anders verarbeitet darunter zum Absatz bestimmt	t 1000 DM	-	-	.	1	1
1541 11 500	- Fette und Öle sowie deren Fraktionen, von Fischen oder Meeressäugtieren, auch raffiniert, nicht chemisch modifiziert	t 1000 DM	-	-	20 768 18 094	7	7
1541 11 900	- Andere tierische Fette und Öle sowie deren Fraktionen, auch raffiniert, nicht chemisch modifiziert	t 1000 DM	-	-	112 677 71 940	23	22
	Sojaöl, Erdnußöl, Olivenöl, Sonnenblumenöl, Saffloröl, Baumwollsaatöl, Rüböl und Senfisaatöl, roh, nicht chemisch modifiziert	t	*	-	-	6	6
1541 12 100	- Sojaöl darunter zum Absatz bestimmt	t 1000 DM	-	-	636 686 338 255 303 316	6	6
1541 12 200	- Erdnußöl darunter zum Absatz bestimmt	t 1000 DM	-	-	.	1	1
1541 12 300	- Nicht behandeltes Olivenöl darunter zum Absatz bestimmt	t 1000 DM	-	-	.	2	2
	- Sonnenblumenöl und Saffloröl	t	*	-	-	2	2
1541 12 403	- - Sonnenblumenöl für Ernährungszwecke darunter zum Absatz bestimmt	t 1000 DM	-	-	97 016 91 547	6	6
1541 12 405	- - Saffloröl für Ernährungszwecke darunter zum Absatz bestimmt	t 1000 DM	-	-	.	1	1
1541 12 409	- - Sonnenblumenöl und Saffloröl für technische Zwecke darunter zum Absatz bestimmt	t 1000 DM	-	-	.	1	1
1541 12 500	- Baumwollsaatöl darunter zum Absatz bestimmt	t 1000 DM	-	-	-	-	-

5 Produktion nach Güterarten - Deutschland

Melde-Nr.	Bezeichnung	Einheit	1993	1994	1995	1996	
						Betr.	Unt.
1	2	3	4	5	6	7	8
1541 12 600	- Rüböl (Raps- und Rübsenöl) und Senfsaatöl darunter zum Absatz bestimmt	t	-	-	1 071 790	12	12
		t	-	-	766 103	12	12
		1000 DM	-	-	541 233		
1541 13 100	- Palmöl, Kokosöl, Palmkernöl, Babassuöl und Leinöl, roh, nicht chemisch modifiziert darunter zum Absatz bestimmt	t	-	-	-	-	-
		t	-	-	-	-	-
		1000 DM	-	-	-	-	-
1541 13 300	- Kokosöl (Kopraöl) darunter zum Absatz bestimmt	t	-	-	.	1	1
		t	-	-	.	1	1
		1000 DM	-	-	.		
1541 13 500	- Palmkernöl und Babassuöl darunter zum Absatz bestimmt	t	-	-	-	-	-
		t	-	-	-	-	-
		1000 DM	-	-	-	-	-
1541 13 700	- Leinöl darunter zum Absatz bestimmt	t	-	-	.	5	5
		t	-	-	.	5	5
		1000 DM	-	-	7 279		
1541 20 000	Baumwoll-Linters Ölkuchen u.a. feste Rückstände aus der Gewinnung pflanzlicher Öle und Fette, auch gemahlen oder in Form von Pellets	t	-	-	.	1	1
		t	-	-	.		
		1000 DM	-	-	.		
1541 31 300	- aus der Gewinnung von Sojaöl	t	-	-	2 816 393	4	4
		1000 DM	-	-	836 270		
1541 31 500	- aus der Gewinnung von Sonnenblumenkernen	t	-	-	192 161	5	5
		1000 DM	-	-	22 769		
1541 31 700	- aus der Gewinnung von Raps- oder Rübsensamen	t	-	-	1 827 154	10	10
		1000 DM	-	-	347 207		
1541 31 900	- aus der Gewinnung von anderen pflanzlichen Fetten oder Ölen	t	-	-	201 121	5	5
		1000 DM	-	-	13 192		
1541 32 000	Mehl von Ölsamen oder ölhaltigen Früchten (ohne Senfmehl)	t	-	-	.	1	1
		1000 DM	-	-	.		
1542 11 100	- Sojaöl darunter zum Absatz bestimmt	t	-	-	406 701	15	14
		t	-	-	328 330	13	13
		1000 DM	-	-	359 691		
1542 11 200	- Erdnußöl darunter zum Absatz bestimmt	t	-	-	.	5	5
		t	-	-	1 820	4	4
		1000 DM	-	-	4 408		
1542 11 310	- Olivenöl, andere aus Oliven gewonnene Öle darunter zum Absatz bestimmt	t	-	-	.	2	2
		t	-	-	.	2	2
		1000 DM	-	-	.		
1542 11 390	- - Andere aus Oliven gewonnene Öle, auch rohe Öle darunter zum Absatz bestimmt	t	-	-	-	-	-
		t	-	-	-	-	-
		1000 DM	-	-	-	-	-
1542 11 400	- Sonnenblumenöl und Safloröl darunter zum Absatz bestimmt	t	-	-	-	13	13
		t	-	-	176 925	11	11
		1000 DM	-	-	209 792		
1542 11 500	- Baumwollsaatöl darunter zum Absatz bestimmt	t	-	-	.	1	1
		t	-	-	.	1	1
		1000 DM	-	-	.		
1542 11 600	- Rüböl (Raps- und Rübsenöl) und Senfsaatöl darunter zum Absatz bestimmt	t	-	-	656 969	16	16
		t	-	-	610 380	14	14
		1000 DM	-	-	511 022		
1542 11 700	- Sesamöl darunter zum Absatz bestimmt	t	-	-	-	1	1
		t	-	-	-	1	1
		1000 DM	-	-	.		
1542 12 100	- Palm-, Kokos-, Palmkern-, Babassu-, Lein-, Rizinus-, Tung-, Jojoba- und andere pflanzliche Öle und deren Fraktionen, raffiniert, nicht chemisch modifiziert darunter zum Absatz bestimmt	t	-	-	.	7	6
		t	-	-	148 850	5	5
		1000 DM	-	-	217 854		
1542 12 200	- Kokosöl (Kopraöl) darunter zum Absatz bestimmt	t	-	-	.	6	6
		t	-	-	37 609	4	4
		1000 DM	-	-	52 987		
1542 12 300	- Palmkernöl und Babassuöl darunter zum Absatz bestimmt	t	-	-	3 656	4	4
		t	-	-	.	2	2
		1000 DM	-	-	.		

5 Produktion nach Güterarten - Deutschland

Melde-Nr.	Bezeichnung	Einheit	1993	1994	1995	1995 Anzahl		
						Betr.	Unt.	
1	2	3	4	5	6	7	8	
1542 12 400	- Leinöl darunter zum Absatz bestimmt	t 1000 DM	*	-	-	.	3 3	3 3
1542 12 500	- Rizinusöl darunter zum Absatz bestimmt	t 1000 DM	*	-	-	.	1 1	1 1
1542 12 600	- Tungöl (Holzöl) darunter zum Absatz bestimmt	t 1000 DM	*	-	-	-	-	-
1542 12 700	- Jojobaöl darunter zum Absatz bestimmt	t 1000 DM	*	-	-	-	-	-
1542 12 900	- Andere fette pflanzliche Öle darunter zum Absatz bestimmt	t 1000 DM	*	-	-	3 531 6 500	8 6	8 6
	Tierische und pflanzliche Fette und Öle sowie deren Fraktionen, hydriert, umgeestert, wiederverestert oder oleodiniert, auch raffiniert, jedoch nicht weiterverarbeitet							
1542 13 300	- Tierische Fette und Öle	t 1000 DM	*	-	-	92 215 79 073	10	9
1542 13 500	- Pflanzliche Fette und Öle darunter zum Absatz bestimmt	t 1000 DM	*	-	-	311 233 512 969	11 9	9 8
	Pflanzenwachse; Degras; Rückstände aus der Verarbeitung von Fettstoffen oder von tierischen oder pflanzlichen Wachsen							
1542 20 300	- Pflanzenwachse (ohne Triglyzeride) darunter zum Absatz bestimmt	t 1000 DM	*	-	-	-	-	-
1542 20 500	- Degras; Rückstände aus der Verarbeitung von Fettstoffen oder aus tierischen oder pflanzlichen Wachsen	t 1000 DM	*	-	-	.	2	2
	Margarine u.ä. Nahrungsfette							
	- Margarine (ohne flüssige Margarine)							
1543 10 330	- Margarine (Fettgehalt mindestens 80%)	t 1000 DM	*	-	-	474 151 1 130 555	18	14
1543 10 350	- Fettreduzierte und fettarme Margarine (Fettgehalt weniger als 80%), einschl. Diätmargarine mit einem Milchfettgehalt von höchstens 3% (vom Fettgehalt des Endprodukts)	t 1000 DM	*	-	-	.	12	10
1543 10 370	- Mischungen von pflanzlichen und tierischen Fetten mit einem Milchfettgehalt von mehr als 10% (vom Fettgehalt des Endprodukts)	t 1000 DM	*	-	-	.	1	1
1543 10 500	- Genießbare Zubereitungen aus Fetten und Ölen sowie flüssige Margarine	t 1000 DM	*	-	-	52 829 116 125	10	9
	Milch und Rahm mit einem Fettgehalt von 6 % oder weniger, weder eingedickt noch gesüßt							
1551 11 300	- mit einem Fettgehalt von 1 % oder weniger	1000 l 1000 DM	*	-	-	1 360 701 542 596	134	111
1551 11 500	- mit einem Fettgehalt von mehr als 1 %, jedoch höchstens 6 % darunter zum Absatz bestimmt	1000 l 1000 l 1000 DM	*	-	-	11 176 721 6 745 735 5 293 410	215 196	180 155
1551 12 000	Milch und Rahm mit einem Fettgehalt von mehr als 6 %, weder eingedickt noch gesüßt darunter zum Absatz bestimmt	1000 l 1000 l 1000 DM	*	-	-	1 181 397 850 506 2 676 786	213 203	168 163
	Milch und Rahm in Pulverform, granuliert oder in anderer fester Form, eingedickt oder gesüßt							
	- Milch mit einem Fettgehalt von 1,5 % oder weniger, auch gesüßt							
1551 20 303	- in Gebinden von 2,5 kg oder weniger darunter zum Absatz bestimmt	t 1000 DM	*	-	-	77 801 74 295 308 972	14 14	14 14
1551 20 309	- in Gebinden von mehr als 2,5 kg darunter zum Absatz bestimmt	t 1000 DM	*	-	-	418 963 412 148 1 487 970	49 48	38 38

5 Produktion nach Güterarten - Deutschland

Melde-Nr.	Bezeichnung	Einheit	1993	1994	1995	1995 Anzahl		
						Betr.	Unt.	
1	2	3	4	5	6	7	8	
1551 20 500	- Milch und Rahm mit einem Fettgehalt von mehr als 1,5 %, nicht gesüßt darunter zum Absatz bestimmt	t t 1000 DM	*	-	-	100 006 555 111	20 20	15 15
1551 20 700	- Milch und Rahm mit einem Fettgehalt von mehr als 1,5 %, gesüßt darunter zum Absatz bestimmt	t t 1000 DM	*	-	-	26 726 102 390	8 8	8 8
1551 30 300	Butter und andere Fettstoffe aus Milch - mit einem Fettgehalt von 85 % oder weniger	t 1000 DM	-	-	-	420 365 2 790 840	121	108
1551 30 500	- mit einem Fettgehalt von mehr als 85 % (Butterschmelz)	t 1000 DM	-	-	-	59 315 381 906	18	18
1551 40 300	Käse und Quark - Frischkäse (nicht gereifter Käse; einschl. Molkenkäse und Quark) darunter zum Absatz bestimmt	t t 1000 DM	*	-	-	734 684 2 623 312	92 92	83 83
1551 40 503	- Käse, gerieben oder in Pulverform, Käse mit Schimmelbildung im Teig und anderer Käse (ohne Schmelzkäse)	t 1000 DM	-	-	-	36 028 181 986	10	10
1551 40 505	- - Käse mit Schimmelbildung im Teig	t 1000 DM	-	-	-	45 268 424 810	12	12
1551 40 509	- - Anderer Käse	t 1000 DM	-	-	-	710 582 4 555 196	108	86
1551 40 700	- Schmelzkäse, weder gerieben noch in Pulverform	t 1000 DM	-	-	-	164 727 1 171 436	19	19
1551 51 003	Milch und Rahm, eingedickt, nicht in Pulverform, auch gesüßt - ohne Zusatz von Zucker oder anderen Süßmitteln	t 1000 DM	-	-	-	907 293 1 496 036	64	48
1551 51 009	- mit Zusatz von Zucker oder anderen Süßmitteln	t 1000 DM	-	-	-	196 280 416 574	19	15
1551 52 301	Joghurt u.a. fermentierte oder gesäuerte Milch oder Rahm - Joghurt - - ohne Zusätze, flüssig	t 1000 DM	-	-	-	245 917 403 807	66	58
1551 52 303	- - ohne Zusätze, in Pulverform	t 1000 DM	-	-	-	.	1	1
1551 52 305	- - mit Zusätzen, flüssig	t 1000 DM	-	-	-	899 340 2 301 263	68	59
1551 52 307	- - mit Zusätzen, in Pulverform	t 1000 DM	-	-	-	3 304 7 950	4	4
1551 52 501	- Buttermilch, Sauermilch, Sauerrahm, Kefir u.a. fermentierte oder gesäuerte Milch oder Rahm, auch mit Früchten oder Kakao - - flüssig	t 1000 DM	-	-	-	486 679 548 108	108	92
1551 52 503	- - in Pulverform	t 1000 DM	-	-	-	.	3	1
1551 53 000	Casein darunter zum Absatz bestimmt	t t 1000 DM	*	-	-	20 968 20 968 134 897	4 4	4 4
1551 54 000	Lactose und Lactosesirup	t 1000 DM	-	-	-	62 945 72 352	6	5
1551 55 330	Molke, Erzeugnisse aus natürlichen Milchbestandteilen - Molke - - Molke in Form von Pulver und Granulat oder in anderer fester Form, auch gesüßt darunter zum Absatz bestimmt	t t 1000 DM	*	-	-	141 204 139 086 139 070	20 20	15 15
1551 55 380	- - Andere Molke	t 1000 DM	-	-	-	1 844 054 87 874	62	51
1551 55 900	- Erzeugnisse aus natürlichen Milchbestandteilen	t 1000 DM	-	-	-	231 367 210 236	23	21
1552 10 000	Speiseeis	1000 l 1000 DM	-	-	-	435 336 2 519 091	37	34
1551 10 000	Geschälter Reis ("Cargo-Reis" oder "Braunreis")	t 1000 DM	-	-	-	.	4	4

5 Produktion nach Güterarten - Deutschland

Melde-Nr.	Bezeichnung	Einheit	1993	1994	1995	1995 Anzahl	
						Betr.	Unt.
1	2	3	4	5	6	7	8
1561 21 000	Mehl von Weizen oder Mengkorn darunter zum Absatz bestimmt	t t 1000 DM	* - -	- - -	3 316 142 3 220 713 1 442 988	77 79	69 66
1561 22 000	Mehl von anderem Getreide als Weizen oder Mengkorn (z.B. Roggen, Mais, Reis, Gerste, Hafer) darunter zum Absatz bestimmt	t t 1000 DM	* - -	- - -	536 980 500 024 218 562	67 62	64 59
1561 23 000	Mehl und Grieß von trockenen Hülsenfrüchten, von Sagomark, Maniok oder Früchten	t 1000 DM	- -	- -	522 819	3	3
1561 24 001	Mischungen und Teig, zum Herstellen von Backwaren - Backzutaten (z.B. Eiaustausch- stoffe, Roggenröstmehl)	t 1000 DM	- -	- -	.	1	1
1561 24 003	- Backfertiger Teig für Brot und feine Backwaren (z.B. Blätter- Hefe-, Printenteig, rohe Teiglinge für Brötchen, Hörnchen u.dgl.), nicht vorgebacken	t 1000 DM	- -	- -	26 761 88 438	12	12
1561 24 005	- Fertigmehl für Brot und Kleingebäck aus Brotteig	t 1000 DM	- -	- -	56 967 106 000	9	9
1561 24 006	- Fertigmehl für feine Backwaren	t 1000 DM	- -	- -	28 607 127 308	14	12
1561 24 009	- Andere Mischungen und Teig, zum Herstellen von Backwaren	t 1000 DM	- -	- -	40 284 170 018	13	13
1561 31 330	Grobgrieß, Feingrieß und Pellets von Weizen - Grobgrieß und Feingrieß - - von Hartweizen darunter zum Absatz bestimmt	t t 1000 DM	* - -	- - -	190 789 127 581	7 7	7 7
1561 31 350	- - von Weichweizen und Spelz darunter zum Absatz bestimmt	t t 1000 DM	* - -	- - -	22 686 22 686 16 098	23 23	22 22
1561 31 500	- Pellets von Weizen Grobgrieß, Feingrieß und Pellets von anderem Getreide	t 1000 DM	- -	- -	.	2	1
1561 32 300	- Grobgrieß und Feingrieß von anderem Getreide	t 1000 DM	- -	- -	78 818 38 466	4	3
1561 32 500	- Pellets von anderem Getreide	t 1000 DM	- -	- -	33 124 9 174	5	4
1561 33 330	Getreidekörner, anders bearbeitet, Getreidekeime; Lebensmittelzubereitungen aus Getreide oder Getreideerzeugnissen - Getreidekörner, Getreidekeime, anders bearbeitet - - Getreidekörner, gequetscht, als Flocken oder anders bearbeitet	t t 1000 DM	- - -	- - -	183 171 226 399	38	33
1561 33 350	- - Getreidekeime, ganz, gequetscht, als Flocken oder gemahlen	t 1000 DM	- -	- -	2 146 1 738	7	7
1561 33 530	- Lebensmittelzubereitungen aus Getreide o. Getreideerzeugnissen - - Lebensmittelzubereitungen, durch Aufblähen oder Rösten von Getreide oder Getreideerzeug- nissen hergestellt	t 1000 DM	- -	- -	144 307 901 596	17	17
1561 33 550	- - Getreidekörner (ohne Mais), vorgekocht oder anders zubereitet	t 1000 DM	- -	- -	8 109	3	3
1561 40 300	Geschliffener Reis, Bruchreis - Halbgeschliffener oder vollständig geschliffener Reis	t 1000 DM	- -	- -	153 599 249 639	4	4
1561 40 500	- Bruchreis Kleie und andere Rückstände, auch in Form von Pellets, vom Sichten, Mahlen oder von anderen Bearbeitungen von Getreide oder Hülsenfrüchten	t 1000 DM	- -	- -	.	1	1
1561 50 100	- von Mais darunter zum Absatz bestimmt	t t 1000 DM	* - -	- - -	.	2 2	2 2
1561 50 300	- von Reis	t 1000 DM	- -	- -	13 016 2 789	3	3
1561 50 500	- von Weizen darunter zum Absatz bestimmt	t t 1000 DM	* - -	- - -	866 238 860 161 182 730	59 55	52 48

5 Produktion nach Güterarten - Deutschland

Melde-Nr.	Bezeichnung	Einheit	1993	1994	1995	1995	
						Betr.	Unt.
1	2	3	4	5	6	7	8
1561 50 900	- von anderem Getreide oder Hülsenfrüchten	t 1000 DM	- -	- -	77 562 13 350	23	20
1562 10 300	Maissöl und seine Fraktionen, nicht chemisch modifiziert - Rohes Maissöl darunter zum Absatz bestimmt	t t 1000 DM	* - -	- - -	6 509 6 788	3 3	3 3
1562 10 500	- Raffiniertes Maissöl darunter zum Absatz bestimmt	t t 1000 DM	* - -	- - -	. .	3 3	3 3
1562 21 100	Glucose und Glucosesirup; Fructose und Fructosesirup; Invertzucker; Zucker und Zuckersirupe, s.n.g.; Kunsthonig; Karamel - Glucose und Glucosesirup darunter zum Absatz bestimmt	t t 1000 DM	* - -	- - -	392 816 338 777	7 7	6 6
1562 21 200	- Fructose, Fructosesirup, Isoglucose	t 1000 DM	- -	- -	32 046 38 518	5	5
1562 21 300	- Maltodextrin und Maltodextrinsirup	t 1000 DM	- -	- -	- -	-	-
1562 21 400	- Karamelisierter Zucker und Melasse, mit einem Gehalt an Saccharose von 50 GHT oder mehr	t 1000 DM	- -	- -	. .	2	2
1562 21 500	- Anderer karamelisierter Zucker und andere Melasse	t 1000 DM	- -	- -	. .	1	1
1562 21 900	- Andere Zucker (einschl. Invertzucker)	t 1000 DM	- -	- -	152 920 130 294	11	10
1562 22 110	Stärke, Inulin, Weizenkleber, Dextrine u.a. modifizierte Stärken - Stärke - - Weizenstärke darunter zum Absatz bestimmt	t t 1000 DM	* - -	- - -	201 907 155 945	8 8	7 7
1562 22 130	- - Meisstärke darunter zum Absatz bestimmt	t t 1000 DM	* - -	- - -	187 927 283 242	7 7	7 7
1562 22 150	- - Kartoffelstärke darunter zum Absatz bestimmt	t t 1000 DM	* - -	- - -	483 255 297 438 236 225	10 9	8 8
1562 22 190	- - Andere Stärke	t 1000 DM	- -	- -	- -	-	-
1562 22 300	- Inulin	t 1000 DM	- -	- -	- -	-	-
1562 22 500	- Weizenkleber, auch getrocknet	t 1000 DM	- -	- -	79 033 110 874	7	5
1562 22 700	- Dextrine und andere modifizierte Stärke	t 1000 DM	- -	- -	207 328 238 786	7	6
1562 23 000	Tapiokasago und Sago aus anderen Stärken, in Form von Flocken, Graupen usw.	t 1000 DM	- -	- -	- -	-	-
1562 30 000	Rückstände aus der Stärkeerzeugung u.ä. Rückstände	t 1000 DM	- -	- -	. .	4	2
1571 10 030	Zubereitungen für die Fütterung von Nutztieren (ohne Heimtierfutter) - für Schweine	t 1000 DM	- -	- -	4 120 415 1 378 299	176	138
1571 10 053	- für Rinder	t 1000 DM	- -	- -	6 623 495 1 585 828	167	129
1571 10 055	- für Kälber	t 1000 DM	- -	- -	442 299 408 456	153	124
1571 10 070	- für Geflügel	t 1000 DM	- -	- -	3 336 687 1 304 373	149	113
1571 10 090	- für andere Nutztiere	t 1000 DM	- -	- -	494 372 234 910	151	122
1571 20 000	Mehl und Pellets von Luzerne	1000 DM	-	-	52 873	11	11
1572 10 030	Zubereitungen für die Fütterung von sonstigen Tieren - für Hunde	t 1000 DM	- -	- -	355 149 .	33	29
1572 10 050	- für Katzen	t 1000 DM	- -	- -	372 263 .	18	16
1572 10 090	- für andere Tiere	t 1000 DM	- -	- -	284 172 534 928	77	65

5 Produktion nach Güterarten - Deutschland

Melde-Nr.	Bezeichnung	Einheit	1993	1994	1995	1995	
						Betr.	Unt.
1	2	3	4	5	6	7	8
1581 11 000	Frisches Brot, ohne Zusatz von Honig, Eiern, Käse oder Früchten	t 1000 DM	-	-	2 221 888 6 862 634	1 251	1 190
1581 12 000	Feine Backwaren (ohne Dauerbackwaren), gesüßt	t 1000 DM	-	-	559 256 3 729 479	1 213	1 172
1582 11 300	Knäckebrot, Zwieback, geröstetes Brot u.ä. geröstete Waren - Knäckebrot	t 1000 DM	-	-	36 771 155 626	9	9
1582 11 500	- Zwieback, geröstetes Brot u.ä. geröstete Waren	t 1000 DM	-	-	25 778 94 926	20	20
1582 12 300	Leb- und Honigkuchen u.ä.; Kekse u.ä. Kleingebäck, gesüßt; Waffeln - Leb- und Honigkuchen u.ä. Waren	t 1000 DM	-	-	116 241 681 984	50	48
1582 12 530	- Kekse, ähnliches Kleingebäck, gesüßt; Waffeln - - kakaohaltig	t 1000 DM	-	-	219 136 1 776 956	43	39
1582 12 550	- - Kekse, ähnliches Kleingebäck, nicht kakaohaltig	t 1000 DM	-	-	122 769 686 539	83	79
1582 12 590	- - Waffeln, nicht kakaohaltig	t 1000 DM	-	-	41 439 192 859	28	28
1582 13 100	Andere Dauerbackwaren - Ungesäuertes Brot (Matzen)	t 1000 DM	-	-	1 542	15	15
1582 13 200	- Hostien und ähnliche Waren	t 1000 DM	-	-	.	2	2
1582 13 300	- Waffeln mit einem Wassergehalt von mehr als 10 %	t 1000 DM	-	-	3 910 15 661	4	4
1582 13 400	- Kekse und ähnliches Kleingebäck	t 1000 DM	-	-	98 804 486 057	35	32
1582 13 500	- Extrudierte oder expandierte Erzeugnisse, gesalzen oder aromatisiert	t 1000 DM	-	-	41 605 257 523	15	14
1582 13 900	- Andere Dauerbackwaren, a.n.g.	t 1000 DM	-	-	131 778 918 030	176	174
1583 11 000	Rohrzucker aus Zuckerrohr oder Zuckerrüben, fest, ohne Zusatz von Aroma- oder Farbstoffen darunter zum Absatz bestimmt	t 1000 DM	*	-	.	5 3	4 3
1583 12 300	Raffinierter Rohr- oder Rübenzucker und chemisch reine Saccharose, fest, ohne Zusatz von Aroma- oder Farbstoffen - Weißzucker	t 1000 DM	-	-	4 237 936 4 557 826	36	14
1583 12 900	- Anderer raffinierter Rohr- oder Rübenzucker und chemisch reine Saccharose	t 1000 DM	-	-	.	4	3
1583 13 300	Raffinierter Rohr- oder Rübenzucker, mit Zusatz von Aroma- oder Farbstoffen; Ahornzucker und Ahornsirup - Rohrzucker oder Rübenzucker, mit Zusatz von Aroma- oder Farbstoffen	t 1000 DM	-	-	8 183 44 296	9	8
1583 13 500	- Ahornzucker und Ahornsirup	t 1000 DM	-	-	-	-	-
1583 14 300	Melassen aus der Gewinnung oder Raffination von Zucker - Melassen aus der Gewinnung oder Raffination von Rohrzucker (Rohrzucker melasse) darunter zum Absatz bestimmt	t 1000 DM	*	-	.	3 3	2 2
1583 14 500	- Melassen aus der Gewinnung oder Raffination von Rübenzucker darunter zum Absatz bestimmt	t 1000 DM	*	-	688 969 634 955 101 184	31 31	13 13
1583 20 000	Ausgelaugte Rübenschnitzel, Bagasse und andere Abfälle aus der Zuckergewinnung	t 1000 DM	-	-	.	39	12
1584 11 000	Kakaomasse darunter zum Absatz bestimmt	t 1000 DM	*	-	162 619 116 080 371 146	12 12	10 10
1584 12 000	Kakaobutter, Kakao Fett und Kakaoöl darunter zum Absatz bestimmt	t 1000 DM	*	-	29 240 165 060	7 7	5 5

5 Produktion nach Güterarten - Deutschland

Melde-Nr.	Bezeichnung	Einheit	1993	1994	1995	1995 Anzahl	
						Betr.	Unt.
1	2	3	4	5	6	7	8
1584 13 000	Kakaopulver, ohne Zusatz von Zucker oder anderen Süßmitteln	t 1000 DM	-	-	44 547 74 522	11	9
1584 14 000	Kakaopulver, mit Zusatz von Zucker oder anderen Süßmitteln	t 1000 DM	-	-	.	4	4
1584 21 330	Schokolade und kakaohaltige Zubereitungen, in Verpackungen von mehr als 2 kg - Schokolade - - mit einem Gehalt an Kakaobutter und Milchfett von 31 % oder mehr	t 1000 DM	-	-	94 168 358 883	17	16
1584 21 350	- - mit einem Gehalt an Kakaobutter und Milchfett von 25 % bis unter 31 %	t 1000 DM	-	-	45 415 179 354	6	6
1584 21 370	- - mit einem Gehalt an Kakaobutter und Milchfett von 18 % bis unter 25 %	t 1000 DM	-	-	.	1	1
1584 21 500	"chocolate-milk-crumb" genannte Zubereitungen	t 1000 DM	-	-	.	-	-
1584 21 700	- Kakaoglasur	t 1000 DM	-	-	1 972 9 539	4	4
1584 21 900	- Andere kakaohaltige Zubereitungen in loser Form	t 1000 DM	-	-	25 239 100 100	9	8
1584 22 330	Schokolade u.a. kakaohaltige Lebensmittelzubereitungen, in Form von Tafeln, Stangen oder Riegeln - Schokoladenerzeugnisse, in Form von Tafeln, Stangen oder Riegeln - - gefüllt	t 1000 DM	-	-	216 169 1 826 334	28	27
1584 22 350	- - nicht gefüllt, mit Zusatz von Getreide, Früchten oder Nüssen	t 1000 DM	-	-	194 854 1 266 252	25	25
1584 22 390	- - Andere Schokoladenerzeugnisse, nicht gefüllt	t 1000 DM	-	-	44 955 323 361	28	28
1584 22 430	- Pralinen - - alkoholhaltig	t 1000 DM	-	-	33 340 558 383	44	43
1584 22 450	- - nicht alkoholhaltig	t 1000 DM	-	-	91 095 1 286 520	72	72
1584 22 530	- Andere Schokoladenerzeugnisse - - gefüllt	t 1000 DM	-	-	53 193 493 011	30	29
1584 22 550	- - nicht gefüllt	t 1000 DM	-	-	75 251 680 310	61	60
1584 22 600	- Kakaohaltige Zuckerwaren und entsprechende kakaohaltige Zubereitungen auf der Grundlage von Zuckeraustauschstoffen	t 1000 DM	-	-	88 708 466 091	22	22
1584 22 700	- Kakaohaltige Brotaufstriche	t 1000 DM	-	-	108 245 487 729	6	6
1584 22 800	- Kakaohaltige Zubereitungen zum Herstellen von Getränken	t 1000 DM	-	-	62 342 245 111	10	9
1584 22 900	- Andere kakaohaltige Lebensmittelzubereitungen	t 1000 DM	-	-	20 788 121 436	16	14
1584 23 100	Süßwaren ohne Kakaogehalt (einschl. weißer Schokolade) - Kaugummi	t 1000 DM	-	-	4 481 23 363	5	5
1584 23 200	- Süßholz-Auszug	t 1000 DM	-	-	.	5	5
1584 23 300	- Weiße Schokolade	t 1000 DM	-	-	4 326 44 725	7	7
1584 23 530	- Fondantmassen und andere Rohmassen, Marzipan, Husten- und Kräuterbonbons und -pastillen	t 1000 DM	-	-	54 794 308 594	24	24
1584 23 550	- - Husten- und Kräuterbonbons und -pastillen	t 1000 DM	-	-	27 963 338 575	16	16
1584 23 630	- Dragees, Gummibonbons und Gelee-Erzeugnisse	t 1000 DM	-	-	13 522 122 288	21	20
1584 23 650	- - Gummibonbons und Gelee-Erzeugnisse (einschl. Fruchtpasten in Form von Zuckerwaren)	t 1000 DM	-	-	162 896 897 740	22	20

5 Produktion nach Güterarten - Deutschland

Melde-Nr.	Bezeichnung	Einheit	1993	1994	1995	1995 Anzahl	
						Betr.	Unt.
1	2	3	4	5	6	7	8
1584 23 730	- Hartkaramellen, Weichkaramellen -- Hartkaramellen, auch gefüllt	t 1000 DM	- -	- -	50 030 264 990	20	19
1584 23 750	-- Weichkaramellen	t 1000 DM	- -	- -	65 400 282 048	10	9
1584 23 830	-- Komprimete	t 1000 DM	- -	- -	16 855 219 545	15	15
1584 23 900	- Andere Zuckerwaren ohne Kakaogehalt	t 1000 DM	- -	- -	35 642 286 350	40	40
1584 24 000	Mit Zucker haltbar gemachte Früchte, Nüsse, Fruchtschalen und andere Pflanzenteile	t 1000 DM	- -	- -	8 865 58 558	8	8
1584 30 000	Kakaoschalen, Kakaohäutchen und anderer Kakaofall	t 1000 DM	- -	- -	735	4	3
1585 11 300	Teigwaren, weder gekocht oder gefüllt noch in anderer Weise zubereitet - Eier enthaltend	t 1000 DM	- -	- -	215 099 522 750	34	33
1585 11 500	- keine Eier enthaltend	t 1000 DM	- -	- -	70 170 108 095	13	12
1585 12 330	Teigwaren, gefüllt, auch gekocht; andere Teigwaren; Couscous - Teigwaren, gefüllt, auch gekocht; andere Teigwaren (ohne Couscous) -- Teigwaren, gefüllt, auch gekocht	t 1000 DM	- -	- -	54 449 244 584	25	25
1585 12 350	-- Andere Teigwaren	t 1000 DM	- -	- -	35 784	31	30
1585 12 500	- Couscous	t 1000 DM	- -	- -	.	1	1
1586 11 300	Kaffee und Tee - Kaffee, nicht geröstet, entkoffeiniert darunter zum Absatz bestimmt	t t 1000 DM	* - -	- - -	. . .	2 2	2 2
1586 11 500	- Kaffee, geröstet, nicht entkoffeiniert darunter zum Absatz bestimmt	t t 1000 DM	* - -	- - -	415 482 415 482 4 586 281	25 25	25 25
1586 11 700	- Kaffee, geröstet, entkoffeiniert darunter zum Absatz bestimmt	t t 1000 DM	* - -	- - -	175 122 175 122 1 081 697	19 19	19 19
1586 12 100	Kaffeemittel mit Kaffeegehalt; Auszüge, Essenzen, Konzentrate und Zubereitungen aus Kaffee; andere geröstete Kaffeemittel - Kaffeemittel mit Kaffeegehalt	t 1000 DM	- -	- -	6 733	3	3
1586 12 300	- Auszüge, Essenzen oder Konzentrate aus Kaffee, fest	t 1000 DM	- -	- -	24 714 531 759	7	7
1586 12 500	- Andere Auszüge, Essenzen, Konzen- trate aus Kaffee, Zubereitungen auf der Basis von Kaffee	t 1000 DM	- -	- -	6 871 114 676	3	3
1586 12 700	- Andere geröstete Kaffeemittel (einschl. Extrakten, Essenzen und Konzentraten)	t 1000 DM	- -	- -	5 175	6	5
1586 13 000	Grüner Tee (nicht fermentiert), schwarzer Tee (fermentiert) und teilweise fermentierter Tee, in unmittelbaren Umschließungen mit einem Inhalt von 3 kg oder weniger	t 1000 DM	- -	- -	8 790 209 491	13	13
1586 14 000	Auszüge, Essenzen, Konzentrate und Zubereitungen aus Tee oder Mate	t 1000 DM	- -	- -	42 179 154 181	13	11
1586 15 000	Kräutertees	t 1000 DM	- -	- -	15 157 283 076	18	18
1586 20 000	Kaffeeschalen und Kaffeehäutchen	1000 DM	-	-	-	-	-
1587 11 300	Speiseessig - Weinessig darunter zum Absatz bestimmt	1000 l 1000 l 1000 DM	* - -	- - -	32 774 50 517	15 15	11 11
1587 11 900	- Anderer Speiseessig darunter zum Absatz bestimmt	1000 l 1000 l 1000 DM	* - -	- - -	146 867 141 019	23 22	13 12
1587 12 100	Würzen und Soßen, Senf - Sojasoße	t 1000 DM	- -	- -	.	2	2
1587 12 300	- Tomatenketchup und andere Tomatensoßen	t 1000 DM	- -	- -	119 466 356 170	24	24

5 Produktion nach Güterarten - Deutschland

Melde-Nr.	Bezeichnung	Einheit	1993	1994	1995	1995 Anzahl	
						Betr.	Unt.
1	2	3	4	5	6	7	8
1587 12 530	- Senfmehl, Senf - - Senfmehl darunter zum Absatz bestimmt	t t 1000 DM	* - -	- - -	- - 2 054	5 5	4 4
1587 12 550	- - Senf (einschl. zubereitetem Senfmehl) darunter zum Absatz bestimmt	t t 1000 DM	* - -	- - -	- - 83 001 63 001 199 526	22 22	16 16
1587 12 730	- Andere Würzsoßen und entsprechende Zubereitungen; zusammengesetzte Würzmittel - - Mayonnaise, andere emulgierte Soßen darunter zum Absatz bestimmt	t t 1000 DM	* - -	- - -	- - 170 311 134 819 487 539	40 39	40 39
1587 12 793	- - Andere Würzsoßen und Würzmittel; Zubereitungen zum Herstellen von Würzsoßen - - - Würzen und Würzmittel	t t 1000 DM	- - -	- - -	- - 40 893 325 039	18	16
1587 12 799	- - - Andere Würzsoßen; Zubereitungen zum Herstellen von Würzsoßen (ohne Würzen und Würzmittel)	t t 1000 DM	- - -	- - -	- - 124 057 1 090 240	39	32
1587 20 000	Gewürze, verarbeitet (z.B. Pfeffer; Früchte der Gattung "Capsicum" oder "Pimenta"; Vanille; Zimt und Zimt- blüten; Gewürz- und Mutternelken, Nelkenstiele; Ingwer, Safran)	1000 DM	-	-	938 596	52	51
1588 10 100	Homogenisierte Lebensmittelzubereitungen und diätetische Lebensmittel - Homogenisierte Zubereitungen aus Fleisch, Schlachtaberzeugnissen oder Blut	t 1000 DM	-	-	6 053 37 130	8	8
1588 10 300	- Homogenisiertes Gemüse, ohne Essig haltbar gemacht, nicht gefroren	t 1000 DM	-	-	3 452 23 271	4	4
1588 10 500	- Homogenisierte Konfitüren, Fruchtgelees, Marmeladen usw.	t 1000 DM	-	-	9 707 67 389	11	11
1588 10 800	- Zusammengesetzte homogenisierte Lebensmittelzubereitungen	t 1000 DM	-	-	125 030 715 357	20	19
1588 10 730	- Kindernahrung i.A.E. - - auf Milchbasis	t 1000 DM	-	-	42 063 622 387	6	6
1588 10 750	- - auf Getreidebasis	t 1000 DM	-	-	6 837 44 999	8	8
1588 10 790	- - Säuglingsnahrung aus Mehl, Stärke, Milch und Milchprodukten usw.	t 1000 DM	-	-	24 865 270 361	3	3
1589 11 000	Suppen und Brühen, Zubereitungen dafür	t 1000 DM	-	-	183 906 1 369 339	56	50
1589 12 300	Eier, nicht in der Schale, und Eigelb, frisch oder haltbar gemacht; Eieralbumin - Eier, nicht in der Schale, und Eigelb, frisch oder haltbar gemacht	t 1000 DM	-	-	62 001 172 387	18	18
1589 12 500	- Eialbumin	t 1000 DM	-	-	8 376 24 278	4	4
1589 13 330	Hefen (lebend oder nicht lebend); andere Einzeller-Mikroorganismen, nicht lebend; zubereitete Backtriebmittel in Pulverform - Backhefen, andere Hefen, lebend - - Backhefen, getrocknet	t 1000 DM	-	-	- -	-	-
1589 13 350	- - Andere Backhefen darunter zum Absatz bestimmt	t t 1000 DM	* - -	- - -	90 328 90 328 113 601	7 7	6 6
1589 13 390	- - Andere Hefen, lebend (einschl. Mutterhefen)	t 1000 DM	-	-	12 283 12 116	30	29
1589 13 500	- Hefen, nicht lebend; andere Einzeller-Mikroorganismen, nicht lebend	t 1000 DM	-	-	54 913 53 034	31	29
1589 13 700	- Zubereitete Backtriebmittel in Pulverform	t 1000 DM	-	-	9 407 32 648	13	12
1589 14 310	Lebensmittelzubereitungen, s.n.g. - - Malzextrakt	t 1000 DM	-	-	-	3	3
1589 14 390	- - Lebensmittelzubereitungen auf Getreide- oder Milchbasis (ohne Kindernahrung)	t 1000 DM	-	-	324 730 833 734	49	46

5 Produktion nach Güterarten - Deutschland

Melde-Nr.	Bezeichnung	Einheit	1993	1994	1995	1995	
						Betr.	Unt.
1	2	3	4	5	6	7	8
	- Eiweißkonzentrate und aromatisierte oder gefärbte Zuckersirupe, andere Lebensmittelzubereitungen, a.n.g.						
1589 14 911	- - - Post-Mix-Sirup (Getränkgrundstoffmischung)	t 1000 DM	-	-	57 159 102 087	39	39
1589 14 912	- - - Andere Grundstoffmischungen zur Herstellung alkoholfreier Getränke	t 1000 DM	-	-	121 730 603 511	23	21
	- - - Andere Lebensmittelzubereitungen, a.n.g. (ohne Eiweißkonzentrate und aromatisierte oder gefärbte Zuckersirupe)						
1589 14 993	- - - Backmittel für Roggenmehl- und schrothaltige Backwaren (auf der Basis von Quellmehlen, -stärken; Teigsäuerungsmittel)	t 1000 DM	-	-	58 624 211 055	14	11
1589 14 994	- - - Backmittel für Weizenbrot und Weizengebäck	t 1000 DM	-	-	79 975 284 798	17	14
1589 14 995	- - - Backmittel für feine Backwaren	t 1000 DM	-	-	37 013 146 473	19	18
1589 14 996	- - - Backmittel zur Verbesserung der Haltbarkeit und Frischhaltung sowie Trennmittel (z.B. Schimmelschutz-, Backmittel zum Schutz gegen Fedenziehen und zur Verlängerung der Frischhaltung)	t 1000 DM	-	-	24 823 101 620	12	11
1589 14 997	- - - Fettglasurmasse	t 1000 DM	-	-	22 859 87 046	11	11
1589 14 999	- - - Andere Lebensmittelzubereitungen, a.n.g.	t 1000 DM	-	-	229 120 851 134	84	75
1589 20 000	Pflanzensäfte und Pflanzenauszüge; Pektinstoffe, Pektinate und Pektate; Agar-Agar und andere Schleime und Verdickungsstoffe von Pflanzen, auch modifiziert	1000 DM	-	-		41	37
	Ethylalkohol mit einem Alkoholgehalt von weniger als 80%vol.; Branntwein, Likör u.a. Spirituosen; zusammengesetzte alkoholhaltige Zubereitungen zum Herstellen von Getränken						
1591 10 100	- Ethylalkohol mit einem Alkoholgehalt von weniger als 80%vol.; Branntwein, Likör u.a. Spirituosen; zusammengesetzte alkoholhaltige Zubereitungen zum Herstellen von Getränken	1000 l Alk. 100 % hl 1000 DM	-	-	6 328 186 675 76 209	11	11
	- Branntwein aus Wein oder Traubentrester						
1591 10 203	- - Cognac und Armagnac	1000 l Alk. 100 % hl 1000 DM	-	-	8 636 269 549 49 918	10	10
1591 10 209	- - Anderer Branntwein	1000 l Alk. 100 % hl 1000 DM	-	-	35 453 992 077 518 003	48	48
1591 10 300	- Whisky	1000 l Alk. 100 % hl 1000 DM	-	-	1 038 25 943	9	9
1591 10 400	- Rum und Taffia	1000 l Alk. 100 % hl 1000 DM	-	-	8 577 197 761 54 007	34	33
1591 10 500	- Gin und Genever	1000 l Alk. 100 % hl 1000 DM	-	-	1 225 35 721 4 769	11	11
1591 10 630	- - Wodka, Obstbranntwein - - Wodka	1000 l Alk. 100 % hl 1000 DM	-	-	33 038 802 065 152 790	42	42
1591 10 650	- - Obstbranntwein	1000 l Alk. 100 % hl 1000 DM	-	-	11 696 267 591 116 811	28	28

5 Produktion nach Güterarten - Deutschland

Melde-Nr.	Bezeichnung	Einheit	1993	1994	1995	1995 Anzahl	
						Betr.	Unt.
1	2	3	4	5	6	7	8
1591 10 700	- Unvergällter Ethylalkohol mit einem Alkoholgehalt von weniger als 80%vol.	1000 l Alk. 100 % *	-	-	.	3	3
	darunter zum Absatz bestimmt	1000 l Alk. 100 % *	-	-	.	3	3
		1000 DM	-	-	2 853		
1591 10 801	- Likör und andere Spirituosen - Bittere, halbbittere und Kräuterliköre	1000 l Alk. 100 %	-	-	17 509	85	83
		1000 DM	-	-	511 177		
			-	-	400 633		
1591 10 802	- - Andere Liköre (z.B. Eierlikör)	1000 l Alk. 100 %	-	-	18 626	79	76
		1000 DM	-	-	901 576		
			-	-	662 114		
1591 10 803	- - Steinhäger	1000 l Alk. 100 %	-	-	444	5	5
		1000 DM	-	-	14 015		
			-	-	7 604		
1591 10 804	- - Anderer Wachholder-Brenntwein (ohne Gin und Genever)	1000 l Alk. 100 %	-	-	1 819	32	32
		1000 DM	-	-	51 237		
			-	-	8 823		
1591 10 805	- - Aquavit (auch Kümmel, Doppelkümmel)	1000 l Alk. 100 %	-	-	1 418	12	12
		1000 DM	-	-	35 832		
			-	-	.		
1591 10 806	- - Korn	1000 l Alk. 100 %	-	-	32 377	71	71
		1000 DM	-	-	891 196		
			-	-	281 621		
1591 10 807	- - Anderer klarer Trinkbranntwein (ohne Brenntwein aus Traubentraster, Gin und Genever, Obstbranntwein und Wodka)	1000 l Alk. 100 %	-	-	3 918	34	34
		1000 DM	-	-	131 226		
			-	-	28 542		
1591 10 808	- - Bitterbranntwein	1000 l Alk. 100 %	-	-	.	10	10
		1000 DM	-	-	.		
1591 10 809	- - Anderer Trinkbranntwein (z.B. Spirituosen-Mischgetränke, Rumtopf)	1000 l Alk. 100 %	-	-	5 033	39	39
		1000 DM	-	-	198 403		
			-	-	58 346		
1592 11 000	Ethylalkohol mit einem Alkoholgehalt von 80%vol. oder mehr, unvergällt darunter zum Absatz bestimmt	1000 l *	-	-	.	22	21
		1000 l	-	-	112 173	20	19
		1000 DM	-	-	123 626		
1592 12 030	Ethylalkohol und Brenntwein mit beliebigem Alkoholgehalt, vergällt - aus landwirtschaftlicher Herstellung darunter zum Absatz bestimmt	1000 l *	-	-	-	-	-
		1000 l	-	-	-	-	-
		1000 DM	-	-	-	-	-
1592 12 050	- aus synthetischer Herstellung darunter zum Absatz bestimmt	1000 l *	-	-	.	4	4
		1000 l	-	-	58 624	4	4
		1000 DM	-	-	57 940		
1593 11 300	Schaumwein - Champagner	1000 l	-	-	-	-	-
		1000 DM	-	-	-	-	-
1593 11 930	- - Anderer Schaumwein - mit einem vorhandenen Alkoholgehalt von 8,5%vol. oder mehr	1000 l	-	-	290 974	28	28
		1000 DM	-	-	1 415 988		
1593 11 950	- - mit einem vorhandenen Alkoholgehalt unter 8,5%vol.	1000 l	-	-	34 763	4	4
		1000 DM	-	-	157 788		
	Wein aus frischen Trauben (ohne Schaumwein); Traubenmost - Weine - - Weißweine bestimmter Anbaugebiete mit einem Alkoholgehalt bis 15%vol. (Qualitätswein b. A.) - - mit einem Alkoholgehalt von weniger als 13%vol.	1000 l	-	-	4 851	10	10
1593 12 113		1000 DM	-	-	28 877		
1593 12 115	- - mit einem Alkoholgehalt von 13% bis 15%vol.	1000 l	-	-	-	-	-
		1000 DM	-	-	-	-	-
	- - Andere Weißweine mit einem Alkoholgehalt bis 15%vol.	1000 l	-	-	525	3	3
1593 12 133	- - mit einem Alkoholgehalt von weniger als 13%vol.	1000 DM	-	-	1 698		
1593 12 135	- - mit einem Alkoholgehalt von 13% bis 15%vol.	1000 l	-	-	-	-	-
		1000 DM	-	-	-	-	-

5 Produktion nach Güterarten - Deutschland

Melde-Nr.	Bezeichnung	Einheit	1993	1994	1995	1995	
						Betr.	Unt.
1	2	3	4	5	6	7	8
1593 12 150	-- Weine in Flaschen mit Schaumweinstopfen oder Wein mit einem auf gelöstes Kohlendioxid zurückzuführenden Überdruck von 1 bis 3 bar bei einer Temperatur von 20°C	1000 l 1000 DM	-	-	.	2	2
	-- Andere Weine bestimmter Anbaugebiete mit einem Alkoholgehalt bis 15%vol. (Qualitätswein b. A.)						
1593 12 173	-- mit einem Alkoholgehalt von weniger als 13%vol.	1000 l 1000 DM	-	-	2 939 10 836	7	7
1593 12 175	-- mit einem Alkoholgehalt von 13% bis 15%vol.	1000 l 1000 DM	-	-	-	-	-
	-- Andere Weine						
1593 12 193	-- mit einem Alkoholgehalt von weniger als 13%vol.	1000 l 1000 DM	-	-	.	4	4
1593 12 195	-- mit einem Alkoholgehalt von 13% bis 15%vol.	1000 l 1000 DM	-	-	.	1	1
1593 12 300	- Weine mit einem Alkoholgehalt von mehr als 15%vol. (z.B. Port, Madeira, Sherry, Tokayer und andere)	1000 l 1000 DM	-	-	-	-	-
	- Traubenmost						
1593 12 530	-- teilweise gegoren	1000 l 1000 DM	-	-	-	-	-
1593 12 590	-- Anderer Traubenmost	1000 l 1000 DM	-	-	-	-	-
1593 20 000	Weintrub; Weinstein, roh	kg 1000 DM	-	-	-	-	-
	Andere gegorene Getränke (z.B. Apfelwein, Birnenwein und Met); alkoholische Mixgetränke, a.n.g.						
1594 10 001	- Apfelwein	1000 l 1000 DM	-	-	57 483 65 052	25	25
1594 10 002	- Apfelschaumwein	1000 l 1000 DM	-	-	5 338 6 061	4	4
1594 10 003	- Andere Fruchtweine	1000 l 1000 DM	-	-	11 253 20 050	11	11
1594 10 004	- Andere Fruchtschaumweine	1000 l 1000 DM	-	-	3 244 6 516	3	3
1594 10 009	- Andere gegorene Getränke (ohne Fruchtweine)	1000 l 1000 DM	-	-	18 223 32 731	10	10
1595 10 000	Wermutwein und andere Weine aus frischen Weintrauben, aromatisiert	1000 l 1000 DM	-	-	62 822	7	7
1596 10 000	Bier aus Malz	1000 hl 1000 DM	-	-	111 875 14 362 144	445	433
1596 20 000	Traber, Schlampe und Abfälle aus Brauereien, Brennereien und Mälzereien	t 1000 DM	-	-	1 873 745 68 474	375	359
	Malz, ungeröstet und geröstet						
1597 10 300	- ungeröstet	t 1000 DM	*	-	1 682 737 1 616 495 903 339	58 47	50 39
	darunter zum Absatz bestimmt						
1597 10 500	- geröstet	t 1000 DM	*	-	155 899 145 228 49 483	18 9	18 9
	darunter zum Absatz bestimmt						
	Mineralwasser und kohlenstoffhaltiges Wasser, nicht gesüßt; andere nicht gesüßte Wasser						
	- Mineralwasser und kohlenstoffhaltiges Wasser, nicht gesüßt						
1598 11 301	-- natürliches Mineralwasser	1000 l 1000 l 1000 DM	*	-	8 071 951 7 293 995 3 357 224	193 193	171 171
	darunter zum Absatz bestimmt						
1598 11 303	-- Quellwasser	1000 l 1000 l 1000 DM	*	-	57 485 .	13 13	13 13
	darunter zum Absatz bestimmt						
1598 11 305	-- Tafelwasser	1000 l 1000 l 1000 DM	*	-	206 192 206 192 135 122	117 117	107 107
	darunter zum Absatz bestimmt						
1598 11 307	-- Heilwasser (ohne natürliches und künstliches Mineralwasser)	1000 l 1000 l 1000 DM	*	-	294 788 191 124	46 45	38 37
	darunter zum Absatz bestimmt						

5 Produktion nach Güterarten - Deutschland

Melde-Nr.	Bezeichnung	Einheit	1993	1994	1995	1995 Anzahl	
						Betr.	Unt.
1	2	3	4	5	6	7	8
	- Andere nicht gesüßte Wasser (einschl. Eis und Schnee)						
1598 11 503	-- Leitungswasser darunter zum Absatz bestimmt	1000 l 1000 l 1000 DM	*	-	-	-	-
1598 11 505	-- Eis und Schnee darunter zum Absatz bestimmt	t t 1000 DM	*	-	-	76 76 15	5 5 5
	Erfrischungsgetränke u.a. nicht alkoholhaltige Getränke						
	- Wasser (einschl. Mineralwasser und kohlenensäurehaltigem Wasser) mit Zusatz von Zucker, anderen Süßmitteln oder Aromastoffen (Erfrischungsgetränke)						
1598 12 301	-- Kola- und Kola-mischgetränke (Limonaden), nicht-brennwertvermindert	1000 l 1000 DM		-	-	2 806 767 2 412 700	284 264
1598 12 302	-- Kola- und Kola-mischgetränke (Limonaden), brennwertvermindert (light)	1000 l 1000 DM		-	-	342 781 306 276	65 52
1598 12 303	-- fruchtsafthaltige Limonaden, nicht-brennwertvermindert	1000 l 1000 DM		-	-	1 366 871 987 725	271 251
1598 12 304	-- fruchtsafthaltige Limonaden, brennwertvermindert (light)	1000 l 1000 DM		-	-	89 331 57 902	69 63
1598 12 305	-- Bittergetränke (Limonaden)	1000 l 1000 DM		-	-	79 598 87 185	62 57
1598 12 306	-- Limonaden sonstiger Art	1000 l 1000 DM		-	-	1 225 823 875 360	253 228
1598 12 307	-- Diätetische Erfrischungsgetränke	1000 l 1000 DM		-	-	278 268 203 204	144 137
1598 12 308	-- Mineralstoffgetränke (Erfrischungsgetränke mit Zusatz von Mineralstoffen)	1000 l 1000 DM		-	-	45 453 43 732	54 51
1598 12 309	-- Brausen u.a. Erfrischungsgetränke (z.B. aromatisierte Wässer)	1000 l 1000 DM		-	-	148 326 116 199	104 100
	- Andere nicht alkoholhaltige Getränke (ohne Milchfettgehalt)						
	-- Nektare						
1598 12 551	--- aus Orangen	1000 l 1000 DM		-	-	326 171 207 249	73 68
1598 12 552	--- aus Grapefruits oder Pampelmusen	1000 l 1000 DM		-	-	10 765 22 059	17 16
1598 12 553	--- aus Äpfeln oder Birnen	1000 l 1000 DM		-	-	87 842 72 308	25 24
1598 12 554	--- aus anderen Früchten	1000 l 1000 DM		-	-	219 419 193 936	81 76
1598 12 555	--- Nektarmischungen mit Zusatz von Vitaminen	1000 l 1000 DM		-	-	150 404 181 605	42 38
1598 12 556	--- Andere Nektarmischungen	1000 l 1000 DM		-	-	130 622 101 621	47 46
1598 12 558	--- Diät-Fruchtnektare	1000 l 1000 DM		-	-	320 749 294 095	109 105
1598 12 559	--- Gemüse-Nektare, Gemüsetrunke	1000 l 1000 DM		-	-	5 307 7 657	13 12
	- - - Andere nicht alkoholhaltige Getränke (ohne Milchfettgehalt) (ohne Nektare)						
1598 12 591	--- Fruchtsaftgetränke, kohlenäurefrei, nicht-brennwertvermindert	1000 l 1000 DM		-	-	452 716 446 092	62 54
1598 12 592	--- Fruchtsaftgetränke, kohlenäurefrei, brennwertvermindert (light)	1000 l 1000 DM		-	-	68 417 74 332	29 28
1598 12 593	--- Fruchtsaftgetränke, kohlenäurehaltig, nicht-brennwertvermindert	1000 l 1000 DM		-	-	88 439 73 129	96 92
1598 12 594	--- Fruchtsaftgetränke, kohlenäurehaltig, brennwertvermindert (light)	1000 l 1000 DM		-	-	36 278 26 065	58 55
1598 12 595	--- alkoholfreies Bier	1000 l 1000 DM		-	-	239 766 326 790	38 37
1598 12 596	--- alkoholfreier Wein	1000 l 1000 DM		-	-	.	1 1

5 Produktion nach Güterarten - Deutschland

Melde-Nr.	Bezeichnung	Einheit	1993	1994	1995	1995	
						Betr.	Unt.
1	2	3	4	5	6	7	8
1598 12 597	--- trinkfertige Kaffee- und Teegetränke	1000 l 1000 DM	-	-	101 514 57 823	43	40
1598 12 598	--- Kindernährgetränke	1000 l 1000 DM	-	-	.	2	2
1598 12 599	--- Andere nicht alkoholhaltige Getränke (ohne Milchfettgehalt) (ohne Nektare)	1000 l 1000 DM	-	-	19 507 17 180	13	13
1598 12 700	- Andere nicht alkoholhaltige Getränke mit Milchfettgehalt	1000 l 1000 DM	-	-	136 432 192 425	38	36
1599 00 000	Veredlung von Erzeugnissen dieser Güterabteilung, a.n.g.	1000 DM	-	-	331 781	53	51
	Tabakerzeugnisse						
	Zigarren (einschl. Stumpen), Zigarillos und Zigaretten, aus Tabak oder Tabakersatzstoffen						
	- Zigarren, Stumpen und Zigarillos, Tabak enthaltend						
1600 11 301	-- Zigarren, ganz aus Tabak	Mill. St 1000 DM	-	-	191 46 377	8	6
1600 11 302	-- Zigarren, Tabakersatzstoffe enthaltend	Mill. St 1000 DM	-	-	.	1	1
1600 11 303	-- Stumpen	Mill. St 1000 DM	-	-	.	2	2
1600 11 305	-- Zigarillos	Mill. St 1000 DM	-	-	907 200 787	9	7
1600 11 500	- Zigaretten, Tabak enthaltend	Mill. St 1000 DM	-	-	201 070 6 727 988	15	10
	- Andere Zigarren (einschl. Stumpen), Zigarillos und Zigaretten, ganz aus Tabakersatzstoffen						
1600 11 701	-- Zigarren, Tabakersatzstoffe enthaltend	t 1000 DM	-	-	-	-	-
1600 11 703	-- Stumpen, Tabakersatzstoffe enthaltend	t 1000 DM	-	-	-	-	-
1600 11 705	-- Zigarillos, Tabakersatzstoffe enthaltend	t 1000 DM	-	-	-	-	-
1600 11 707	-- Zigaretten, Tabakersatzstoffe enthaltend	t 1000 DM	-	-	-	-	-
	Anderer verarbeiteter Tabak und andere verarbeitete Tabakersatzstoffe; "homogenisierter" oder "rekonstituierter" Tabak; Tabakauszüge und -sößen						
	- Rauchtabak, auch teilweise oder ganz aus Tabakersatzstoffen						
1600 12 303	-- Feinschnitt	t 1000 DM	-	-	15 318 257 972	16	15
1600 12 305	-- Pfeifentabak (Krüllschnitt, Grobschnitt)	t 1000 DM	-	-	639 36 642	7	7
	- Anderer verarbeiteter Tabak und andere verarbeitete Tabakersatzstoffe						
1600 12 903	-- "homogenisierter" oder "rekonstituierter" Tabak	t 1000 DM	-	-	.	1	1
1600 12 909	-- Anderer verarbeiteter Tabak und andere verarbeitete Tabakwaren und -ersatzstoffe	t 1000 DM	-	-	2 360 66 724	5	5
1600 20 000	Tabakabfälle	t 1000 DM	-	-	-	-	-
1699 00 000	Veredlung von Erzeugnissen dieser Güterabteilung	1000 DM	-	-	.	2	2
	Textilien						
	Textile Spinnstoffe und Garne						
1710 10 000	Wollfett und daraus stammende Fettstoffe (einschl. Lanolin) darunter zum Absatz bestimmt	t 1000 DM	*	-	5 815 5 815 2 731	3 3	3 3
	Natürliche textile Spinnstoffe, präpariert zum Spinnen						
	- Grege, Abfälle aus Seide						
1710 20 110	-- Grege, weder gedreht noch gezwirnt darunter zum Absatz bestimmt	t 1000 DM	*	-	.	1 1	1 1

5 Produktion nach Güterarten - Deutschland

Melde-Nr.	Bezeichnung	Einheit	1993	1994	1995	1995 Anzahl		
						Betr.	Unt.	
1	2	3	4	5	6	7	8	
1710 20 190	-- Abfälle aus Seide, gekrämpelt oder gekämmt darunter zum Absatz bestimmt	t t 1000 DM	*	-	-	-	-	-
	- Gewaschene, nicht carbonisierte und carbonisierte Wolle, Kämmlinge von Wolle oder feinen Tierhaaren, Kamnzüge und Krämpelbänder, aus Wolle oder anderen Tierhaaren	t t 1000 DM	*	-	-	-	-	-
1710 20 210	-- Gewaschene Wolle, nicht carbonisiert darunter zum Absatz bestimmt	t t 1000 DM	*	-	-	.	2	2
1710 20 230	-- Carbonisierte Wolle, weder gekämmt noch gekrämpelt darunter zum Absatz bestimmt	t t 1000 DM	*	-	-	.	1	1
1710 20 250	-- Kämmlinge von Wolle oder feinen Tierhaaren darunter zum Absatz bestimmt	t t 1000 DM	*	-	-	6 360 6 360 14 745	4 4	4 4
1710 20 270	-- Kamnzüge und Krämpelbänder aus Wolle oder anderen Tierhaaren darunter zum Absatz bestimmt	t t 1000 DM	*	-	-	.	2	2
1710 20 300	- Baumwolle, gekrämpelt oder gekämmt darunter zum Absatz bestimmt	t t 1000 DM	*	-	-	.	-	-
1710 20 400	- Flachs, bearbeitet, jedoch nicht versponnen; Werg und Abfälle aus Flachs darunter zum Absatz bestimmt	t t 1000 DM	*	-	-	.	3	3
1710 20 500	- Andere pflanzliche Spinnstoffe (ohne Flachs), bearbeitet, jedoch nicht versponnen; Werg und Abfälle dieser Spinnstoffe darunter zum Absatz bestimmt	t t 1000 DM	*	-	-	1 088 6 942 6 942 35 620	5 5	5 5
	Chemiefasern, präpariert zum Spinnen							
	- Synthetische Spinnfasern für die Spinnerei aufbereitet							
1710 30 310	-- aus Polyacryl oder Modacryl darunter zum Absatz bestimmt	t t 1000 DM	*	-	-	.	1	1
1710 30 390	-- Andere synthetische Spinnfasern darunter zum Absatz bestimmt	t t 1000 DM	*	-	-	2 105 .	3 2	3 2
1710 30 500	- Künstliche Spinnfasern für die Spinnerei aufbereitet darunter zum Absatz bestimmt	t t 1000 DM	*	-	-	.	1	1
	Garne aus natürlichen Spinnstoffen							
	Seidengarne, n.A.E.							
1710 41 500	- Seidengarne (ohne Schappeseidengarne oder Bourretteseidengarne) darunter zum Absatz bestimmt	t t 1000 DM	*	-	-	.	1	1
1710 41 900	- Schappeseidengarne oder Bourretteseidengarne darunter zum Absatz bestimmt	t t 1000 DM	*	-	-	.	2	2
	Wollgarne, n.A.E.							
	- Streichgarne aus Wolle oder feinen Tierhaaren							
1710 42 310	-- für Teppiche und Fußbodenbeläge darunter zum Absatz bestimmt	t t 1000 DM	*	-	-	2 671 1 931 25 181	6 4	6 4
1710 42 321	-- für Gewebe -- mit einem Anteil an Wolle von 85 GHT oder mehr darunter zum Absatz bestimmt	t t 1000 DM	*	-	-	1 223 225	10 4	10 4
1710 42 323	-- mit einem Anteil an Wolle von weniger als 85 GHT darunter zum Absatz bestimmt	t t 1000 DM	*	-	-	.	2	2
1710 42 331	-- für Maschenware -- mit einem Anteil an Wolle von 85 GHT oder mehr darunter zum Absatz bestimmt	t t 1000 DM	*	-	-	160 160 2 590	4 4	4 4
1710 42 333	-- mit einem Anteil an Wolle von weniger als 85 GHT darunter zum Absatz bestimmt	t t 1000 DM	*	-	-	.	4	4
1710 42 390	-- für andere Zwecke darunter zum Absatz bestimmt	t t 1000 DM	*	-	-	165 3 504	3	3

5 Produktion nach Güterarten - Deutschland

Melde-Nr.	Bezeichnung	Einheit	1993	1994	1995	1995 Anzahl		
						Betr.	Unt.	
1	2	3	4	5	6	7	8	
1710 42 510	- Kammgarne aus Wolle oder anderen Tierhaaren	t	*	-	-	.	2	2
	-- für Teppiche und Fußbodenbeläge darunter zum Absatz bestimmt	t		-	-	.	2	2
1710 42 521	-- für Gewebe	1000 DM		-	-	.		
	-- mit einem Anteil an Wolle von 85 GHT oder mehr darunter zum Absatz bestimmt	t	*	-	-	18 906	13	13
1710 42 523	-- mit einem Anteil an Wolle von weniger als 85 GHT	t	*	-	-	394 034	11	11
	darunter zum Absatz bestimmt	t		-	-	1 783	7	7
1710 42 531	-- für Maschenware	1000 DM		-	-	35 009		
	-- mit einem Anteil an Wolle von 85 GHT oder mehr darunter zum Absatz bestimmt	t	*	-	-	3 224	9	9
1710 42 533	-- mit einem Anteil an Wolle von weniger als 85 GHT	t	*	-	-	76 618	9	9
	darunter zum Absatz bestimmt	t		-	-	2 660	11	10
1710 42 590	-- für andere Zwecke	1000 DM		-	-	63 278	11	10
	darunter zum Absatz bestimmt	t	*	-	-	.	-	-
1710 43 310	Baumwollgarne, auch gekämmt (ohne Nähgarne), n.A.E.	t	*	-	-	.	1	1
	-- für Teppiche und Fußbodenbeläge darunter zum Absatz bestimmt	t		-	-	.	1	1
1710 43 321	-- für Gewebe	1000 DM		-	-	.		
	-- mit einem Anteil an Baumwolle von 85 GHT oder mehr darunter zum Absatz bestimmt	t	*	-	-	93 014	43	40
1710 43 325	-- mit einem Anteil an Baumwolle von weniger als 85 GHT, gemischt mit künstlichen Fasern	t	*	-	-	61 133	38	35
	darunter zum Absatz bestimmt	t		-	-	302 979		
1710 43 327	-- mit einem Anteil an Baumwolle von weniger als 85 GHT, gemischt mit synthetischen Fasern	t	*	-	-	1 705	10	10
	darunter zum Absatz bestimmt	t		-	-	13 705	10	10
1710 43 329	-- mit einem Anteil an Baumwolle von weniger als 85 GHT, gemischt mit sonstigen Fasern	t	*	-	-	5 853	12	11
	darunter zum Absatz bestimmt	t		-	-	2 576	9	8
1710 43 331	-- für Maschenware	1000 DM		-	-	15 584		
	-- mit einem Anteil an Baumwolle von 85 GHT oder mehr darunter zum Absatz bestimmt	t	*	-	-	.	3	3
1710 43 335	-- mit einem Anteil an Baumwolle von weniger als 85 GHT, gemischt mit künstlichen Fasern	t	*	-	-	.	3	3
	darunter zum Absatz bestimmt	t		-	-	12 700	15	14
1710 43 337	-- mit einem Anteil an Baumwolle von weniger als 85 GHT, gemischt mit synthetischen Fasern	1000 DM		-	-	84 104	15	14
	darunter zum Absatz bestimmt	t	*	-	-	1 934	12	11
1710 43 339	-- mit einem Anteil an Baumwolle von weniger als 85 GHT, gemischt mit sonstigen Fasern	t	*	-	-	17 812	12	11
	darunter zum Absatz bestimmt	t		-	-	1 063	10	9
1710 43 390	-- für andere Zwecke	1000 DM		-	-	8 426	10	9
	darunter zum Absatz bestimmt	t	*	-	-	.	2	2
1710 43 510	- aus gekämmten Fasern	t	*	-	-	.	2	2
	-- für Teppiche und Fußbodenbeläge darunter zum Absatz bestimmt	t		-	-	.		
1710 43 521	-- für Gewebe	1000 DM		-	-	.		
	-- mit einem Anteil an Baumwolle von 85 GHT oder mehr darunter zum Absatz bestimmt	t	*	-	-	6 238	13	12
1710 43 525	-- mit einem Anteil an Baumwolle von weniger als 85 GHT, gemischt mit künstlichen Fasern	t	*	-	-	4 942	13	12
	darunter zum Absatz bestimmt	t		-	-	54 841		
		1000 DM		-	-	.	4	4
		t	*	-	-	.	4	4

5 Produktion nach Güterarten - Deutschland

Melde-Nr.	Bezeichnung	Einheit	1989	1994	1995	1996 Anzahl		
						Betr.	Unt.	
1	2	3	4	5	6	7	8	
1710 43 527	--- mit einem Anteil an Baumwolle von weniger als 85 GHT, gemischt mit synthetischen Fasern darunter zum Absatz bestimmt	t t 1000 DM	*	-	-	. 632 6 956	8 8 8	8 8 8
1710 43 529	--- mit einem Anteil an Baumwolle von weniger als 85 GHT, gemischt mit sonstigen Fasern darunter zum Absatz bestimmt	t t 1000 DM	*	-	-	- - -	- - -	- - -
1710 43 531	-- für Maschenware --- mit einem Anteil an Baumwolle von 85 GHT oder mehr darunter zum Absatz bestimmt	t t 1000 DM	*	-	-	. 9 315 104 603	15 15	14 14
1710 43 535	--- mit einem Anteil an Baumwolle von weniger als 85 GHT, gemischt mit künstlichen Fasern darunter zum Absatz bestimmt	t t 1000 DM	*	-	-	. . .	4 4	3 3
1710 43 537	--- mit einem Anteil an Baumwolle von weniger als 85 GHT, gemischt mit synthetischen Fasern darunter zum Absatz bestimmt	t t 1000 DM	*	-	-	181 181 2 581	6 6	6 6
1710 43 538	--- mit einem Anteil an Baumwolle von weniger als 85 GHT, gemischt mit sonstigen Fasern darunter zum Absatz bestimmt	t t 1000 DM	*	-	-	55 55 1 427	3 3	3 3
1710 43 580	-- für andere Zwecke darunter zum Absatz bestimmt	t t 1000 DM	*	-	-	. . .	2 2	2 2
1710 44 020	Gerne aus Flachs, auch gezwirnt (Leinengarne), n.A.E. - für Gewebe darunter zum Absatz bestimmt	t t 1000 DM	*	-	-	1 125 15 326	6 6	5 5
1710 44 030	- für Maschenware darunter zum Absatz bestimmt	t t 1000 DM	*	-	-	. . .	2 2	2 2
1710 44 090	- für andere Zwecke darunter zum Absatz bestimmt	t t 1000 DM	*	-	-	364 364 7 772	4 4	4 4
1710 45 100	Nähgarne u.a. Garne aus natürlichen Spinnstoffen, auch gezwirnt, auch in Aufmachungen für den Einzelverkauf - Seidengarne, Schappeseidengarne und Bourreteseidengarne, i.A.E.; Messinahaar darunter zum Absatz bestimmt	t t 1000 DM	*	-	-	3 3 1 351	3 3	3 3
1710 45 303	- Garne aus Wolle oder feinen Tierhaaren, i.A.E. -- Handstrickgarne darunter zum Absatz bestimmt	t t 1000 DM	*	-	-	. 1 229 28 713	6 6	6 6
1710 45 309	-- Andere Garne darunter zum Absatz bestimmt	t t 1000 DM	*	-	-	409 409 11 131	4 4	4 4
1710 45 530	- Nähgarne u.a. Garne aus Baumwolle -- Nähgarne, n.A.E. darunter zum Absatz bestimmt	t t 1000 DM	*	-	-	352 352 12 347	8 8	8 8
1710 45 550	-- Nähgarne, i.A.E. darunter zum Absatz bestimmt	t t 1000 DM	*	-	-	139 139 11 717	8 8	8 8
1710 45 570	-- Garne (ohne Nähgarne), i.A.E. darunter zum Absatz bestimmt	t t 1000 DM	*	-	-	640 640 .	5 5	5 5
1710 45 700	- Garne aus Flachs (Leinengarne), i.A.E. darunter zum Absatz bestimmt	t t 1000 DM	*	-	-	. . .	3 3	3 3
1710 46 000	Garne aus Jute oder anderen textilen Bastfasern; Garne aus anderen pflanzlichen Spinnstoffen; Papiergarne darunter zum Absatz bestimmt	t t 1000 DM	*	-	-	860 860 6 651	4 4	4 4

5 Produktion nach Güterarten - Deutschland

Melde-Nr.	Bezeichnung	Einheit	1993	1994	1995	1995 Anzahl		
						Betr.	Unt.	
1	2	3	4	5	6	7	8	
Garne aus Chemiefasern								
Gezwirnte Garne aus synthetischen und künstlichen Filamenten (ohne Nähgarne), n.A.E.								
1710 51 330	- aus synthetischen Filamenten	t	*	-	-	1 055	8	8
	- aus Nylon oder anderen Polyamidfilamenten	t	*	-	-	1 055	8	8
	darunter zum Absatz bestimmt	1000 DM		-	-	12 933		
1710 51 350	- aus Polyesterfilamenten	t	*	-	-	6 636	9	9
	darunter zum Absatz bestimmt	t	*	-	-	6 636	9	9
		1000 DM		-	-	77 589		
1710 51 370	- aus anderen synthetischen Filamenten	t	*	-	-	.	2	2
	darunter zum Absatz bestimmt	t	*	-	-	.	2	2
		1000 DM		-	-	.		
1710 51 500	- aus künstlichen Filamenten	t	*	-	-	1 973	7	7
	darunter zum Absatz bestimmt	t	*	-	-	1 973	7	7
		1000 DM		-	-	71 380		
Garne aus synthetischen Spinnfasern (ohne Nähgarne), auch gezwirnt, n.A.E.								
- aus synthetischen Spinnfasern, mit einem Anteil an diesen Spinnfasern von 85 GHT oder mehr								
1710 52 310	- für Teppiche und Fußbodenbeläge	t	*	-	-	.	11	10
	darunter zum Absatz bestimmt	t	*	-	-	34 998	10	9
		1000 DM		-	-	284 252		
1710 52 320	- für Gewebe	t	*	-	-	47 238	49	42
	darunter zum Absatz bestimmt	t	*	-	-	41 450	38	37
		1000 DM		-	-	398 786		
1710 52 330	- für Maschenware	t	*	-	-	.	21	20
	darunter zum Absatz bestimmt	t	*	-	-	4 933	21	20
		1000 DM		-	-	94 558		
1710 52 390	- für andere Zwecke	t	*	-	-	5 384	11	11
	darunter zum Absatz bestimmt	t	*	-	-	2 323	9	9
		1000 DM		-	-	31 548		
- aus Polyester-Spinnfasern, mit einem Anteil von weniger als 85 GHT, mit künstlichen Spinnfasern gemischt								
1710 52 510	- für Teppiche und Fußbodenbeläge	t	*	-	-	.	1	1
	darunter zum Absatz bestimmt	t	*	-	-	.	-	-
		1000 DM		-	-	-		
1710 52 520	- für Gewebe	t	*	-	-	.	11	10
	darunter zum Absatz bestimmt	t	*	-	-	2 498	11	10
		1000 DM		-	-	17 293		
1710 52 590	- für Maschenware	t	*	-	-	.	6	6
	darunter zum Absatz bestimmt	t	*	-	-	152	6	6
		1000 DM		-	-	2 137		
1710 52 590	- für andere Zwecke	t	*	-	-	.	1	1
	darunter zum Absatz bestimmt	t	*	-	-	.	1	1
		1000 DM		-	-	.		
- aus synthetischen Spinnfasern, mit einem Anteil von weniger als 85 GHT, mit Baumwolle gemischt								
1710 52 710	- für Teppiche und Fußbodenbeläge	t	*	-	-	-	-	-
	darunter zum Absatz bestimmt	t	*	-	-	-	-	-
		1000 DM		-	-	-		
1710 52 720	- für Gewebe	t	*	-	-	21 128	17	15
	darunter zum Absatz bestimmt	t	*	-	-	18 723	15	13
		1000 DM		-	-	111 146		
1710 52 730	- für Maschenware	t	*	-	-	5 598	12	11
	darunter zum Absatz bestimmt	t	*	-	-	5 598	12	11
		1000 DM		-	-	34 324		
1710 52 790	- für andere Zwecke	t	*	-	-	.	1	1
	darunter zum Absatz bestimmt	t	*	-	-	.	1	1
		1000 DM		-	-	.		
- Andere Garne aus synthetischen Spinnfasern, mit einem Anteil von weniger als 85 GHT, mit anderen Spinnfasern (ohne Wolle) gemischt								
1710 52 910	- für Teppiche und Fußbodenbeläge	t	*	-	-	.	1	1
	darunter zum Absatz bestimmt	t	*	-	-	.	1	1
		1000 DM		-	-	.		
1710 52 920	- für Gewebe	t	*	-	-	1 871	10	9
	darunter zum Absatz bestimmt	t	*	-	-	21 276	10	9
		1000 DM		-	-			
1710 52 930	- für Maschenware	t	*	-	-	1 003	8	8
	darunter zum Absatz bestimmt	t	*	-	-	1 003	8	8
		1000 DM		-	-	19 446		

5 Produktion nach Güterarten - Deutschland

Melde-Nr.	Bezeichnung	Einheit	1993	1994	1995	1995 Anzahl		
						Betr.	Unt.	
1	2	3	4	5	6	7	8	
1710 52 990	-- für andere Zwecke darunter zum Absatz bestimmt	t t 1000 DM	*	-	-	.	2 2	2 2
	Garne aus synthetischen Spinnfasern (ohne Nähgarne), mit Wolle oder feinen Tierhaaren gemischt, auch gezwirnt, n.A.E. - mit gekrämpelter Wolle oder feinen Tierhaaren gemischt, mit einem Anteil von weniger als 85 GHT							
1710 53 310	-- für Teppiche und Fußbodenbeläge darunter zum Absatz bestimmt	t t 1000 DM	*	-	-	.	1 1	1 1
1710 53 320	-- für Gewebe darunter zum Absatz bestimmt	t t 1000 DM	*	-	-	.	3 3	3 3
1710 53 330	-- für Maschenware darunter zum Absatz bestimmt	t t 1000 DM	*	-	-	374 6 296	7 7	7 7
1710 53 390	-- für andere Zwecke darunter zum Absatz bestimmt	t t 1000 DM	*	-	-	.	1 1	1 1
	- mit gekämmter Wolle oder feinen Tierhaaren gemischt, mit einem Anteil von weniger als 85 GHT							
1710 53 510	-- für Teppiche und Fußbodenbeläge darunter zum Absatz bestimmt	t t 1000 DM	*	-	-	.	-	-
1710 53 520	-- für Gewebe darunter zum Absatz bestimmt	t t 1000 DM	*	-	-	5 453 101 072	11 10	11 10
1710 53 530	-- für Maschenware darunter zum Absatz bestimmt	t t 1000 DM	*	-	-	1 579 28 822	11 11	11 11
1710 53 590	-- für andere Zwecke darunter zum Absatz bestimmt	t t 1000 DM	*	-	-	.	-	-
	Garne aus künstlichen Spinnfasern (ohne Nähgarne), auch gezwirnt, n.A.E.							
1710 54 010	-- für Teppiche und Fußbodenbeläge darunter zum Absatz bestimmt	t t 1000 DM	*	-	-	.	2 2	2 2
1710 54 020	-- für Gewebe darunter zum Absatz bestimmt	t t 1000 DM	*	-	-	21 852 15 133 131 534	35 33	32 30
1710 54 030	-- für Maschenware darunter zum Absatz bestimmt	t t 1000 DM	*	-	-	1 184 9 686	11 10	9 8
1710 54 090	-- für andere Zwecke darunter zum Absatz bestimmt	t t 1000 DM	*	-	-	.	2 2	2 2
	Nähgarne u.a. Garne aus Chemiefasern, auch in Aufmachung für den Einzelverkauf - Nähgarne aus synthetischen oder künstlichen Filamenten							
1710 55 130	-- Nähgarne, n.A.E. darunter zum Absatz bestimmt	t t 1000 DM	*	-	-	5 225 5 225 267 550	12 12	12 12
1710 55 150	-- Nähgarne, i.A.E. darunter zum Absatz bestimmt	t t 1000 DM	*	-	-	219 219 17 808	7 7	7 7
1710 55 300	-- Garne aus synthetischen oder künstlichen Filamenten (ohne Nähgarne), i.A.E. darunter zum Absatz bestimmt	t t 1000 DM	*	-	-	.	-	-
	- Nähgarne aus synthetischen oder künstlichen Spinnfasern							
1710 55 530	-- Nähgarne, n.A.E. darunter zum Absatz bestimmt	t t 1000 DM	*	-	-	3 673 3 673 197 863	9 9	9 9
1710 55 550	-- Nähgarne, i.A.E. darunter zum Absatz bestimmt	t t 1000 DM	*	-	-	225 225 29 052	5 5	5 5
1710 55 700	-- Garne aus synthetischen oder künstlichen Spinnfasern (ohne Nähgarne), i.A.E. darunter zum Absatz bestimmt	t t 1000 DM	*	-	-	85 85 4 000	3 3	3 3

5 Produktion nach Güterarten - Deutschland

Melde-Nr.	Bezeichnung	Einheit	1993	1994	1995	1995 Anzahl	
						Betr.	Unt.
1	2	3	4	5	6	7	8
Spinnstoff- und Garnabfälle (ohne Chemiefaseraabfälle), Reißspinnstoff							
1710 61 000	Abfälle von Seide (einschl. nicht abspaltbarer Kokons), Garnabfälle und Reißspinnstoff, weder gekrempt noch gekämmt	t 1000 DM	-	-	-	-	-
1710 62 000	Abfälle von Wolle oder Tierhaaren (einschl. Garnabfällen) (ohne Reißspinnstoff)	t 1000 DM	-	-	.	1	1
1710 63 000	Reißspinnstoff aus Wolle oder Tierhaaren	t 1000 DM	-	-	-	-	-
1710 64 000	Garnabfälle aus Baumwolle (ohne Reißspinnstoff)	t 1000 DM	-	-	-	-	-
1710 65 000	Reißspinnstoff u.a. Abfälle aus Baumwolle (ohne Garnabfälle)	t 1000 DM	-	-	.	3	3
Gewebe							
Gewebe aus natürlichen Spinnstoffen (ohne Baumwolle)							
1720 10 100	- Gewebe aus Seide, Schappeseide oder Bourretteseide	t 1000 m2	*	-	-	66	6
	darunter zum Absatz bestimmt	t 1000 m2	*	-	-	751	6
		t 1000 m2	*	-	-	66	6
		t 1000 DM	*	-	-	751	6
		t 1000 DM	*	-	-	10 091	
	- Streichgarngewebe aus Wolle oder Tierhaaren	t 1000 m2	*	-	-	.	9
	- - für Bekleidung	t 1000 m2	*	-	-	.	9
1720 10 222	- - - Herrenoberbekleidungsstoff	t 1000 m2	*	-	-	.	9
	darunter zum Absatz bestimmt	t 1000 m2	*	-	-	.	9
		t 1000 DM	*	-	-	39 586	
1720 10 223	- - - Damenoberbekleidungsstoff	t 1000 m2	*	-	-	1 647	11
	darunter zum Absatz bestimmt	t 1000 m2	*	-	-	6 223	11
		t 1000 m2	*	-	-	1 647	11
		t 1000 DM	*	-	-	6 223	11
		t 1000 DM	*	-	-	60 422	
1720 10 229	- - - Anderer Bekleidungsstoff	t 1000 m2	*	-	-	.	2
	darunter zum Absatz bestimmt	t 1000 m2	*	-	-	.	2
		t 1000 DM	*	-	-	.	
	- - für Heim- und Haushaltstextilien	t 1000 m2	*	-	-	458	4
1720 10 253	- - - Schlaf- und Reisedeckenstoff	t 1000 m2	*	-	-	990	4
	darunter zum Absatz bestimmt	t 1000 m2	*	-	-	.	1
		t 1000 DM	*	-	-	.	1
1720 10 259	- - - Anderer Heim- und Haushaltstextilienstoff	t 1000 m2	*	-	-	92	7
	darunter zum Absatz bestimmt	t 1000 m2	*	-	-	133	7
		t 1000 m2	*	-	-	92	7
		t 1000 DM	*	-	-	133	7
		t 1000 DM	*	-	-	3 158	
1720 10 290	- - für technischen und industriellen Bedarf	t 1000 m2	*	-	-	.	2
	darunter zum Absatz bestimmt	t 1000 m2	*	-	-	.	2
		t 1000 m2	*	-	-	.	1
		t 1000 DM	*	-	-	.	1
	- Kammgarngewebe aus Wolle oder anderen Tierhaaren	t 1000 m2	*	-	-	.	24
1720 10 322	- - - Herrenoberbekleidungsstoff	t 1000 m2	*	-	-	.	24
	darunter zum Absatz bestimmt	t 1000 m2	*	-	-	7 966	24
		t 1000 m2	*	-	-	33 985	24
		t 1000 DM	*	-	-	361 003	
1720 10 323	- - - Damenoberbekleidungsstoff	t 1000 m2	*	-	-	.	24
	darunter zum Absatz bestimmt	t 1000 m2	*	-	-	8 161	24
		t 1000 m2	*	-	-	33 934	24
		t 1000 DM	*	-	-	391 384	
1720 10 329	- - - Anderer Bekleidungsstoff	t 1000 m2	*	-	-	.	5
	darunter zum Absatz bestimmt	t 1000 m2	*	-	-	55	4
		t 1000 m2	*	-	-	244	4
		t 1000 DM	*	-	-	5 275	
1720 10 350	- - für Heim- und Haushaltstextilien	t 1000 m2	*	-	-	133	4
	darunter zum Absatz bestimmt	t 1000 m2	*	-	-	273	4
		t 1000 m2	*	-	-	133	4
		t 1000 DM	*	-	-	273	4
		t 1000 DM	*	-	-	7 418	

5 Produktion nach Güterarten - Deutschland

Melde-Nr.	Bezeichnung	Einheit	1993	1994	1995	1995 Anzahl		
						Betr.	Unt.	
1	2	3	4	5	6	7	8	
1720 10 390	-- für technischen und industriellen Bedarf	t	*	-	-	.	2	2
		1000 m2	*	-	-	.		
	darunter zum Absatz bestimmt	t	*	-	-	.	2	2
		1000 m2	*	-	-	.		
		1000 DM	*	-	-	.		
	- Gewebe aus Flachs (Leinengewebe), mit einem Anteil an Flachs von 85 GHT oder mehr							
1720 10 420	-- für Bekleidung	t	*	-	-	.	5	5
		1000 m2	*	-	-	.		
	darunter zum Absatz bestimmt	t	*	-	-	.	5	5
		1000 m2	*	-	-	.		
		1000 DM	*	-	-	2 636		
1720 10 450	-- für Heim- und Haushaltstextilien	t	*	-	-	.	6	6
		1000 m2	*	-	-	.		
	darunter zum Absatz bestimmt	t	*	-	-	59	4	4
		1000 m2	*	-	-	222		
		1000 DM	*	-	-	6 208		
1720 10 490	-- für technischen und industriellen Bedarf	t	*	-	-	133	4	4
		1000 m2	*	-	-	472		
	darunter zum Absatz bestimmt	t	*	-	-	133	4	4
		1000 m2	*	-	-	472		
		1000 DM	*	-	-	4 309		
	- Gewebe aus Flachs (Leinengewebe), mit einem Anteil an Flachs von weniger als 85 GHT, gemischt mit Baumwolle							
1720 10 520	-- für Bekleidung	t	*	-	-	319	4	4
		1000 m2	*	-	-	1 559		
	darunter zum Absatz bestimmt	t	*	-	-	319	4	4
		1000 m2	*	-	-	1 559		
		1000 DM	*	-	-	7 334		
1720 10 550	-- für Heim- und Haushaltstextilien	t	*	-	-	.	4	4
		1000 m2	*	-	-	.		
	darunter zum Absatz bestimmt	t	*	-	-	.	4	4
		1000 m2	*	-	-	.		
		1000 DM	*	-	-	.		
1720 10 590	-- für technischen und industriellen Bedarf	t	*	-	-	.	2	2
		1000 m2	*	-	-	.		
	darunter zum Absatz bestimmt	t	*	-	-	.	2	2
		1000 m2	*	-	-	.		
		1000 DM	*	-	-	.		
	- Gewebe aus Flachs (Leinengewebe), mit einem Anteil an Flachs von weniger als 85 GHT, gemischt mit anderen Spinnstoffen							
1720 10 620	-- für Bekleidung	t	*	-	-	.	5	5
		1000 m2	*	-	-	.		
	darunter zum Absatz bestimmt	t	*	-	-	.	5	5
		1000 m2	*	-	-	.		
		1000 DM	*	-	-	2 124		
1720 10 650	-- für Heim- und Haushaltstextilien	t	*	-	-	293	4	4
		1000 m2	*	-	-	1 056		
	darunter zum Absatz bestimmt	t	*	-	-	.	2	2
		1000 m2	*	-	-	.		
		1000 DM	*	-	-	.		
1720 10 690	-- für technischen und industriellen Bedarf	t	*	-	-	.	2	2
		1000 m2	*	-	-	.		
	darunter zum Absatz bestimmt	t	*	-	-	.	2	2
		1000 m2	*	-	-	.		
		1000 DM	*	-	-	.		
1720 10 700	- Gewebe aus Jute oder anderen textilen Bestfasern	t	*	-	-	.	7	7
		1000 m2	*	-	-	.		
	darunter zum Absatz bestimmt	t	*	-	-	5 906	7	7
		1000 m2	*	-	-	33 719		
		1000 DM	*	-	-	30 110		
1720 10 900	- Gewebe aus anderen pflanzlichen Spinnstoffen oder aus Papiergarnen	t	*	-	-	.	3	3
		1000 m2	*	-	-	732		
	darunter zum Absatz bestimmt	t	*	-	-	.	3	3
		1000 m2	*	-	-	732		
		1000 DM	*	-	-	2 975		
	Baumwollgewebe							
	- rohgewebt, mit einem Quadratmetergewicht von 200 g oder weniger (ohne Verbandmüll)							
1720 20 110	-- Hemden- und Blusenstoff	t	*	-	-	2 134	11	10
		1000 m2	*	-	-	16 190		
	darunter zum Absatz bestimmt	t	*	-	-	2 134	11	10
		1000 m2	*	-	-	16 190		
		1000 DM	*	-	-	72 731		
1720 20 122	-- für andere Bekleidung	t	*	-	-	2 052	11	11
	-- Herrenoberbekleidungsstoff	1000 m2	*	-	-	8 898		
	darunter zum Absatz bestimmt	t	*	-	-	2 052	11	11
		1000 m2	*	-	-	8 898		
		1000 DM	*	-	-	42 334		

5 Produktion nach Güterarten - Deutschland

Melde-Nr.	Bezeichnung	Einheit	1993	1994	1995	1996		
						Betr.	Unt.	
1	2	3	4	5	6	7	8	
1720 20 123	--- Damenoberbekleidungsstoff	t	*	-	-	1 284	11	10
	darunter zum Absatz bestimmt	1000 m2	*	-	-	8 149		
		t	*	-	-	1 264	11	10
		1000 m2	*	-	-	8 149		
		1000 DM	*	-	-	24 489		
1720 20 127	--- Einlagestoff für Bekleidung und Wäsche	t	*	-	-	175	4	4
	darunter zum Absatz bestimmt	1000 m2	*	-	-	1 475		
		t	*	-	-	175	4	4
		1000 m2	*	-	-	1 475		
		1000 DM	*	-	-	3 182		
1720 20 129	--- Anderer Bekleidungsstoff	t	*	-	-	5 546	16	15
	darunter zum Absatz bestimmt	1000 m2	*	-	-	34 342		
		t	*	-	-	5 546	16	15
		1000 m2	*	-	-	34 342		
		1000 DM	*	-	-	87 610		
1720 20 133	-- für Haushaltstextilien	t	*	-	-	2 609	6	6
	--- Inlett- und Einschüttestoff	1000 m2	*	-	-	17 613		
	darunter zum Absatz bestimmt	t	*	-	-	1 443	6	6
		1000 m2	*	-	-	10 097		
		1000 DM	*	-	-	36 277		
1720 20 135	--- Steppdecken-Oberstoff	t	*	-	-	.	6	5
	darunter zum Absatz bestimmt	1000 m2	*	-	-	.		
		t	*	-	-	547	6	5
		1000 m2	*	-	-	4 150		
		1000 DM	*	-	-	19 582		
1720 20 139	--- Anderer Haushaltstextilienstoff	t	*	-	-	21 218	29	28
	darunter zum Absatz bestimmt	1000 m2	*	-	-	125 566		
		t	*	-	-	4 593	19	19
		1000 m2	*	-	-	25 511		
		1000 DM	*	-	-	78 088		
1720 20 153	-- für Heimtextilien	t	*	-	-	.	1	1
	--- Möbelstoff (flachgewebt)	1000 m2	*	-	-	.		
	darunter zum Absatz bestimmt	t	*	-	-	.	1	1
		1000 m2	*	-	-	.		
		1000 DM	*	-	-	.		
1720 20 155	--- Dekorationsstoff	t	*	-	-	.	9	8
	darunter zum Absatz bestimmt	1000 m2	*	-	-	.		
		t	*	-	-	934	8	7
		1000 m2	*	-	-	5 806		
		1000 DM	*	-	-	14 241		
1720 20 159	--- Anderer Heimtextilienstoff	t	*	-	-	.	4	4
	darunter zum Absatz bestimmt	1000 m2	*	-	-	.		
		t	*	-	-	.	4	4
		1000 m2	*	-	-	.		
		1000 DM	*	-	-	10 529		
1720 20 190	-- für technischen und industriellen Bedarf	t	*	-	-	.	21	21
	darunter zum Absatz bestimmt	1000 m2	*	-	-	.		
		t	*	-	-	8 615	21	21
		1000 m2	*	-	-	50 839		
		1000 DM	*	-	-	98 064		
1720 20 200	- Verbandmull	t	*	-	-	319	4	4
		1000 m2	*	-	-	6 046		
		1000 DM	*	-	-	12 827		
1720 20 310	- buntgewebt, mit einem Quadratmetergewicht von 200 g oder weniger	t	*	-	-	2 115	6	5
	--- Hemden- und Blusenstoff	1000 m2	*	-	-	17 492		
	darunter zum Absatz bestimmt	t	*	-	-	2 115	6	5
		1000 m2	*	-	-	17 492		
		1000 DM	*	-	-	83 138		
1720 20 322	-- für andere Bekleidung	t	*	-	-	.	1	1
	--- Herrenoberbekleidungsstoff	1000 m2	*	-	-	.		
	darunter zum Absatz bestimmt	t	*	-	-	.	1	1
		1000 m2	*	-	-	.		
		1000 DM	*	-	-	.		
1720 20 323	--- Damenoberbekleidungsstoff	t	*	-	-	462	5	5
	darunter zum Absatz bestimmt	1000 m2	*	-	-	3 099		
		t	*	-	-	462	5	5
		1000 m2	*	-	-	3 099		
		1000 DM	*	-	-	20 290		
1720 20 329	--- Anderer Bekleidungsstoff	t	*	-	-	547	7	6
	darunter zum Absatz bestimmt	1000 m2	*	-	-	5 021		
		t	*	-	-	547	7	6
		1000 m2	*	-	-	5 021		
		1000 DM	*	-	-	18 770		
1720 20 330	-- für Haushaltstextilien	t	*	-	-	1 818	6	5
	darunter zum Absatz bestimmt	1000 m2	*	-	-	.		
		t	*	-	-	.	2	2
		1000 m2	*	-	-	.		
		1000 DM	*	-	-	.		

5 Produktion nach Güterarten - Deutschland

Melde-Nr.	Bezeichnung	Einheit	1988	1994	1995	1985 Anzahl		
						Betr.	Unt.	
1	2	3	4	5	6	7	8	
1720 20 360	-- für Heimtextilien	t	*	-	-	.	2	2
	darunter zum Absatz bestimmt	1000 m2	*	-	-	.	2	2
		t				.		
		1000 m2				.		
		1000 DM				.		
1720 20 395	-- für technischen und industriellen Bedarf	t	*	-	-	1 562	3	3
	-- Metretzendrell	1000 m2	*	-	-	8 811		
	darunter zum Absatz bestimmt	t				1 562	3	3
		1000 m2				8 811		
		1000 DM				30 508		
1720 20 399	-- Anderer technischer Stoff	t	*	-	-	-	-	-
	darunter zum Absatz bestimmt	1000 m2	*	-	-	-	-	-
		t				-	-	-
		1000 m2				-	-	-
		1000 DM				-	-	-
	- rohgewebt (ohne Denim), mit einem Quadratmetergewicht von mehr als 200 g							
1720 20 422	-- für Bekleidung	t	*	-	-	9 428	14	14
	-- Herrenoberbekleidungsstoff	1000 m2	*	-	-	31 734		
	darunter zum Absatz bestimmt	t				9 428	14	14
		1000 m2				31 734		
		1000 DM				140 745		
1720 20 423	-- Damenoberbekleidungsstoff	t	*	-	-	2 726	8	8
	darunter zum Absatz bestimmt	1000 m2	*	-	-	9 885		
		t				2 726	8	8
		1000 m2				9 885		
		1000 DM				30 324		
1720 20 427	-- Einlagestoff	t	*	-	-	.	1	1
	darunter zum Absatz bestimmt	1000 m2	*	-	-	.	1	1
		t				.		
		1000 m2				.		
		1000 DM				.		
1720 20 429	-- Anderer Bekleidungs- und Bekleidungszubehörstoff	t	*	-	-	.	11	11
	darunter zum Absatz bestimmt	1000 m2	*	-	-	.	11	11
		t				.		
		1000 m2				.		
		1000 DM				89 146		
1720 20 430	-- für Haushaltstextilien	t	*	-	-	4 248	12	12
	darunter zum Absatz bestimmt	1000 m2	*	-	-	19 824		
		t				3 151	11	11
		1000 m2				14 349		
		1000 DM				31 720		
1720 20 453	-- für Heimtextilien	t	*	-	-	191	7	7
	-- Möbelstoff	1000 m2	*	-	-	720		
	darunter zum Absatz bestimmt	t				191	7	7
		1000 m2				720		
		1000 DM				2 553		
1720 20 455	-- Dekorationsstoff	t	*	-	-	2 351	8	7
	darunter zum Absatz bestimmt	1000 m2	*	-	-	12 346		
		t				2 351	8	7
		1000 m2				12 346		
		1000 DM				30 059		
1720 20 457	-- Schlaf- und Reisedeckenstoff	t	*	-	-	598	5	5
	darunter zum Absatz bestimmt	1000 m2	*	-	-	1 690		
		t				.	1	1
		1000 m2				.		
		1000 DM				.		
1720 20 459	-- Anderer Heimtextilienstoff	t	*	-	-	.	5	5
	darunter zum Absatz bestimmt	1000 m2	*	-	-	.	5	5
		t				1 089		
		1000 m2				4 774		
		1000 DM				39 145		
1720 20 491	-- für technischen und industriellen Bedarf	t	*	-	-	275	6	6
	-- Markisenstoff	1000 m2	*	-	-	864		
	darunter zum Absatz bestimmt	t				275	6	6
		1000 m2				864		
		1000 DM				3 775		
1720 20 497	-- Futterstoff für Täschnerwaren	t	*	-	-	-	-	-
	darunter zum Absatz bestimmt	1000 m2	*	-	-	-	-	-
		t				-	-	-
		1000 m2				-	-	-
		1000 DM				-	-	-
1720 20 499	-- Anderer technischer Stoff	t	*	-	-	.	19	19
	darunter zum Absatz bestimmt	1000 m2	*	-	-	.	19	19
		t				7 849		
		1000 m2				33 421		
		1000 DM				100 806		

5 Produktion nach Güterarten - Deutschland

Melde-Nr.	Bezeichnung	Einheit	1993	1994	1995	1995 Anzahl	
						Betr.	Unt.
1	2	3	4	5	6	7	8
	- buntgewebt (ohne Denim), mit einem Quadratmetergewicht von mehr als 200 g						
1720 20 520	-- für Bekleidung (ohne Denim)	t	*	-	-	148	6
	darunter zum Absatz bestimmt	1000 m2	*	-	-	569	6
		t		-	-	148	6
		1000 m2		-	-	569	6
		1000 DM		-	-	5 302	
1720 20 530	-- für Haushaltstextilien	t	*	-	-	.	3
	darunter zum Absatz bestimmt	1000 m2	*	-	-	.	3
		t		-	-	39	3
		1000 m2		-	-	104	3
		1000 DM		-	-	.	
1720 20 553	-- für Heimtextilien	t	*	-	-	1 345	11
	darunter zum Absatz bestimmt	1000 m2	*	-	-	3 210	11
		t		-	-	1 345	11
		1000 m2		-	-	3 210	11
		1000 DM		-	-	46 620	
1720 20 555	-- - Dekorationsstoff	t	*	-	-	.	1
	darunter zum Absatz bestimmt	1000 m2	*	-	-	.	1
		t		-	-	.	
		1000 m2		-	-	.	
		1000 DM		-	-	.	
1720 20 557	-- - Schlaf- und Reisedeckenstoff	t	*	-	-	.	1
	darunter zum Absatz bestimmt	1000 m2	*	-	-	.	1
		t		-	-	.	
		1000 m2		-	-	.	
		1000 DM		-	-	.	
1720 20 559	-- - Anderer Heimtextilienstoff	t	*	-	-	.	1
	darunter zum Absatz bestimmt	1000 m2	*	-	-	.	1
		t		-	-	.	
		1000 m2		-	-	.	
		1000 DM		-	-	.	
1720 20 590	-- für technischen und industriellen Bedarf	t	*	-	-	1 382	4
	darunter zum Absatz bestimmt	1000 m2	*	-	-	6 343	4
		t		-	-	1 382	4
		1000 m2		-	-	6 343	4
		1000 DM		-	-	21 602	
1720 20 600	- Denim	t	*	-	-	4 352	4
	darunter zum Absatz bestimmt	1000 m2	*	-	-	12 202	4
		t		-	-	4 352	4
		1000 m2		-	-	12 202	4
		1000 DM		-	-	50 369	
	Gewebe aus Chemiefasern						
	Gewebe aus synthetischen oder künstlichen Filamenten						
	- aus hochfesten Garnen und aus Streifen aus synthetischen oder künstlichen Filamenten (ohne Cord- und Wulstgewebe für Bereifungen)						
1720 31 303	-- aus hochfesten Garnen	t	*	-	-	17 294	12
	darunter zum Absatz bestimmt	1000 m2	*	-	-	102 530	12
		t		-	-	17 294	12
		1000 m2		-	-	102 530	12
		1000 DM		-	-	280 646	
1720 31 306	-- aus Streifen	t	*	-	-	.	-
	darunter zum Absatz bestimmt	1000 m2	*	-	-	.	-
		t		-	-	.	-
		1000 m2		-	-	.	-
		1000 DM		-	-	.	-
	- aus synthetischen Filamenten (ohne Gewebe aus hochfesten Garnen und aus Streifen)						
	-- für Bekleidung						
1720 31 522	-- - Herrenoberbekleidungsstoff	t	*	-	-	.	2
	darunter zum Absatz bestimmt	1000 m2	*	-	-	.	2
		t		-	-	.	
		1000 m2		-	-	.	
		1000 DM		-	-	.	
1720 31 523	-- - Damenoberbekleidungsstoff	t	*	-	-	1 844	11
	darunter zum Absatz bestimmt	1000 m2	*	-	-	17 929	11
		t		-	-	1 844	11
		1000 m2		-	-	17 929	11
		1000 DM		-	-	62 999	
1720 31 524	-- - Krawatten- und Schalstoff	t	*	-	-	496	5
	darunter zum Absatz bestimmt	1000 m2	*	-	-	3 358	5
		t		-	-	496	5
		1000 m2		-	-	3 358	5
		1000 DM		-	-	40 817	
1720 31 525	-- - Futterstoff	t	*	-	-	3 249	12
	darunter zum Absatz bestimmt	1000 m2	*	-	-	40 153	12
		t		-	-	3 249	12
		1000 m2		-	-	40 153	12
		1000 DM		-	-	85 724	

5 Produktion nach Güterarten - Deutschland

Melde-Nr.	Bezeichnung	Einheit	1993	1994	1995	1995		
						Betr.	Unt.	
1	2	3	4	5	6	7	8	
1720 31 529	--- Anderer Bekleidungsstoff	t	*	-	-	.	3	2
	darunter zum Absatz bestimmt	1000 m2	*	-	-	.	3	2
		t				.		
		1000 m2				.		
		1000 DM				.		
1720 31 540	-- für Gardinen und Wandbehänge	t	*	-	-	.	18	17
	darunter zum Absatz bestimmt	1000 m2	*	-	-	.	18	17
		t				2 082		
		1000 m2				23 911		
		1000 DM				75 965		
1720 31 550	-- für andere Heim- und Haushaltstextilien	t	*	-	-	.	6	6
	darunter zum Absatz bestimmt	1000 m2	*	-	-	.	5	5
		t				564		
		1000 m2				3 367		
		1000 DM				14 279		
1720 31 580	-- für technischen und industriellen Bedarf	t	*	-	-	.	25	23
	darunter zum Absatz bestimmt	1000 m2	*	-	-	.	25	23
		t				23 348		
		1000 m2				92 717		
		1000 DM				23 948		
						92 717		
						402 245		
	- aus künstlichen Filamenten (ohne Gewebe aus hochfesten Garnen und aus Streifen)							
	- für Bekleidung							
1720 31 722	--- Herrenoberbekleidungsstoff	t	*	-	-	.	-	-
	darunter zum Absatz bestimmt	1000 m2	*	-	-	.	-	-
		t				.		
		1000 m2				.		
		1000 DM				.		
1720 31 723	--- Damenoberbekleidungsstoff	t	*	-	-	.	6	5
	darunter zum Absatz bestimmt	1000 m2	*	-	-	.	6	5
		t				4 561		
		1000 m2				43 282		
		1000 DM				4 561		
						43 282		
						145 860		
1720 31 724	--- Krawatten- und Schalstoff	t	*	-	-	.	1	1
	darunter zum Absatz bestimmt	1000 m2	*	-	-	.	1	1
		t				.		
		1000 m2				.		
		1000 DM				.		
1720 31 725	--- Futterstoff	t	*	-	-	.	10	8
	darunter zum Absatz bestimmt	1000 m2	*	-	-	.	10	8
		t				8 382		
		1000 m2				83 394		
		1000 DM				6 382		
						83 394		
						231 640		
1720 31 728	--- Anderer Bekleidungsstoff	t	*	-	-	.	2	2
	darunter zum Absatz bestimmt	1000 m2	*	-	-	.	2	2
		t				.		
		1000 m2				.		
		1000 DM				.		
	-- für Heim- und Haushaltstextilien							
1720 31 755	--- Dekorationsstoff	t	*	-	-	.	2	1
	darunter zum Absatz bestimmt	1000 m2	*	-	-	.	2	1
		t				.		
		1000 m2				.		
		1000 DM				.		
1720 31 759	--- Anderer Heimtextilienstoff	t	*	-	-	.	1	1
	darunter zum Absatz bestimmt	1000 m2	*	-	-	.	1	1
		t				.		
		1000 m2				.		
		1000 DM				.		
1720 31 790	-- für technischen und industriellen Bedarf	t	*	-	-	.	8	6
	darunter zum Absatz bestimmt	1000 m2	*	-	-	.	8	6
		t				1 782		
		1000 m2				18 958		
		t				1 782		
		1000 m2				18 958		
		1000 DM				61 703		
	Gewebe aus synthetischen Spinnfasern							
	- mit einem Anteil an diesen Spinnfasern von 85 GHT oder mehr							
	-- für Bekleidung							
1720 32 122	--- Herrenoberbekleidungsstoff	t	*	-	-	.	5	5
	darunter zum Absatz bestimmt	1000 m2	*	-	-	.	5	5
		t				230		
		1000 m2				1 127		
		1000 DM				230		
						1 127		
						12 821		
1720 32 123	--- Damenoberbekleidungsstoff	t	*	-	-	.	12	12
	darunter zum Absatz bestimmt	1000 m2	*	-	-	.	12	12
		t				2 128		
		1000 m2				10 929		
		1000 DM				2 128		
						10 929		
						68 036		
1720 32 127	--- Einlagestoff für Bekleidung und Wäsche	t	*	-	-	.	-	-
	darunter zum Absatz bestimmt	1000 m2	*	-	-	.	-	-
		t				.		
		1000 m2				.		
		1000 DM				.		

5 Produktion nach Güterarten - Deutschland

Melde-Nr.	Bezeichnung	Einheit	1993	1994	1995	1995		
						Betr.	Unt.	
1	2	3	4	5	6	7	8	
1720 32 129	--- Anderer Bekleidungsstoff	t	*	-	-	.	4	4
	darunter zum Absatz bestimmt	1000 m2	*	-	-	253	3	3
		t				940		
		1000 m2				17 188		
		1000 DM						
1720 32 130	-- für Haushaltstextilien	t	*	-	-	342	5	5
	darunter zum Absatz bestimmt	1000 m2	*	-	-	1 301	2	2
		t				.		
		1000 m2				.		
		1000 DM				.		
1720 32 140	-- für Gardinen und Dekorationstoff	t	*	-	-	8 789	21	20
	darunter zum Absatz bestimmt	1000 m2	*	-	-	50 325	20	19
		t				8 644		
		1000 m2				49 018		
		1000 DM				267 293		
1720 32 153	-- für andere Heimtextilien	t	*	-	-	4 600	15	15
	--- Möbelstoff	1000 m2	*	-	-	10 596	15	15
	darunter zum Absatz bestimmt	t				4 600		
		1000 m2				10 596		
		1000 DM				151 014		
1720 32 157	--- Schlaf- und Reisedeckenstoff	t	*	-	-	3 233	4	4
	darunter zum Absatz bestimmt	1000 m2	*	-	-	8 612	2	2
		t				.		
		1000 m2				.		
		1000 DM				.		
1720 32 159	--- Anderer Heimtextilienstoff (ohne Gardinen- und Dekorationstoff)	t	*	-	-	.	6	6
	darunter zum Absatz bestimmt	1000 m2	*	-	-	.	5	5
		t				.		
		1000 m2				.		
		1000 DM				.		
1720 32 191	-- für technischen und industriellen Bedarf	t	*	-	-	1 426	3	3
	--- Merkmalsstoff	1000 m2	*	-	-	5 249	3	3
	darunter zum Absatz bestimmt	t				1 426		
		1000 m2				5 249		
		1000 DM				46 616		
1720 32 199	--- Anderer technischer Stoff	t	*	-	-	.	15	15
	darunter zum Absatz bestimmt	1000 m2	*	-	-	5 082	15	15
		t				25 025		
		1000 m2				130 390		
	- mit einem Anteil an diesen Spinnfasern von weniger als 85 GHT, mit Baumwolle gemischt, rohgewebt	1000 DM						
1720 32 210	-- Hemden- und Blusenstoff	t	*	-	-	.	5	5
	darunter zum Absatz bestimmt	1000 m2	*	-	-	.	5	5
		t				.		
		1000 m2				.		
		1000 DM				.		
1720 32 222	-- für andere Bekleidung	t	*	-	-	829	5	5
	--- Herrenoberbekleidungsstoff	1000 m2	*	-	-	4 002	5	5
	darunter zum Absatz bestimmt	t				829		
		1000 m2				4 002		
		1000 DM				8 749		
1720 32 223	--- Damenoberbekleidungsstoff	t	*	-	-	2 097	8	8
	darunter zum Absatz bestimmt	1000 m2	*	-	-	10 292	8	8
		t				2 097		
		1000 m2				10 292		
		1000 DM				36 973		
1720 32 227	--- Einlegestoff	t	*	-	-	.	2	2
	darunter zum Absatz bestimmt	1000 m2	*	-	-	.	2	2
		t				.		
		1000 m2				.		
		1000 DM				.		
1720 32 229	--- Anderer Bekleidungsstoff	t	*	-	-	2 324	6	6
	darunter zum Absatz bestimmt	1000 m2	*	-	-	15 079	6	6
		t				2 324		
		1000 m2				15 079		
		1000 DM				37 494		
1720 32 230	-- für Haushaltstextilien	t	*	-	-	123	3	3
	darunter zum Absatz bestimmt	1000 m2	*	-	-	1 391	2	2
		t				.		
		1000 m2				.		
		1000 DM				.		
1720 32 253	-- für Heimtextilien	t	*	-	-	.	2	2
	--- Möbelstoff	1000 m2	*	-	-	.	2	2
	darunter zum Absatz bestimmt	t				.		
		1000 m2				.		
		1000 DM				.		

5 Produktion nach Güterarten - Deutschland

Melde-Nr.	Bezeichnung	Einheit	1993	1994	1995	1995 Anzahl	
						Betr.	Unt.
1	2	3	4	5	6	7	8
1720 32 429	--- Anderer Bekleidungsstoff	t	*	-	-	-	-
	darunter zum Absatz bestimmt	1000 m2	*	-	-	-	-
		t		-	-	-	-
		1000 m2		-	-	-	-
		1000 DM		-	-	-	-
1720 32 450	-- für Heim- und Haushaltstextilien	t	*	-	-	.	2
	darunter zum Absatz bestimmt	1000 m2	*	-	-	.	2
		t		-	-	.	
		1000 m2		-	-	.	
		1000 DM		-	-	.	
1720 32 490	-- für technischen und industriellen Bedarf	t	*	-	-	.	1
	darunter zum Absatz bestimmt	1000 m2	*	-	-	.	1
		t		-	-	.	
		1000 m2		-	-	.	
		1000 DM		-	-	.	
	- mit gekämmter Wolle oder feinen Tierhaaren gemischt			-	-	.	
	-- für Bekleidung			-	-	.	
1720 32 522	--- Herrenoberbekleidungsstoff	t	*	-	-	.	10
	darunter zum Absatz bestimmt	1000 m2	*	-	-	.	10
		t		-	-	3 490	
		1000 m2		-	-	14 553	
		1000 DM		-	-	142 490	
1720 32 523	--- Damenoberbekleidungsstoff	t	*	-	-	.	7
	darunter zum Absatz bestimmt	1000 m2	*	-	-	.	7
		t		-	-	2 694	
		1000 m2		-	-	11 724	
		1000 DM		-	-	98 393	
1720 32 529	--- Anderer Bekleidungsstoff	t	*	-	-	-	-
	darunter zum Absatz bestimmt	1000 m2	*	-	-	-	-
		t		-	-	-	-
		1000 m2		-	-	-	-
		1000 DM		-	-	-	-
1720 32 550	-- für Heim- und Haushaltstextilien	t	*	-	-	.	1
	darunter zum Absatz bestimmt	1000 m2	*	-	-	.	1
		t		-	-	.	
		1000 m2		-	-	.	
		1000 DM		-	-	.	
1720 32 590	-- für technischen und industriellen Bedarf	t	*	-	-	-	-
	darunter zum Absatz bestimmt	1000 m2	*	-	-	-	-
		t		-	-	-	-
		1000 m2		-	-	-	-
		1000 DM		-	-	-	-
	- Andere Mischgewebe aus synthetischen Spinnfasern (ohne solche mit Wolle und Baumwolle gemischt)			-	-	-	-
	-- für Bekleidung			-	-	-	-
1720 32 921	--- Hemden- und Blusenstoff	t	*	-	-	.	2
	darunter zum Absatz bestimmt	1000 m2	*	-	-	.	2
		t		-	-	.	
		1000 m2		-	-	.	
		1000 DM		-	-	.	
1720 32 922	--- Herrenoberbekleidungsstoff	t	*	-	-	174	4
	darunter zum Absatz bestimmt	1000 m2	*	-	-	851	4
		t		-	-	174	
		1000 m2		-	-	851	
		1000 DM		-	-	.	
1720 32 923	--- Damenoberbekleidungsstoff	t	*	-	-	1 369	7
	darunter zum Absatz bestimmt	1000 m2	*	-	-	7 382	7
		t		-	-	1 369	
		1000 m2		-	-	7 382	
		1000 DM		-	-	38 954	
1720 32 929	--- Anderer Bekleidungsstoff	t	*	-	-	.	5
	darunter zum Absatz bestimmt	1000 m2	*	-	-	.	5
		t		-	-	.	
		1000 m2		-	-	.	
		1000 DM		-	-	.	
1720 32 953	--- Möbelstoff	t	*	-	-	.	2
	darunter zum Absatz bestimmt	1000 m2	*	-	-	.	2
		t		-	-	.	
		1000 m2		-	-	.	
		1000 DM		-	-	.	
1720 32 955	--- Dekorationsstoff	t	*	-	-	573	6
	darunter zum Absatz bestimmt	1000 m2	*	-	-	2 992	6
		t		-	-	573	
		1000 m2		-	-	2 992	
		1000 DM		-	-	17 099	
1720 32 959	--- Anderer Heimtextilienstoff	t	*	-	-	.	2
	darunter zum Absatz bestimmt	1000 m2	*	-	-	.	2
		t		-	-	.	
		1000 m2		-	-	.	
		1000 DM		-	-	.	

5 Produktion nach Güterarten - Deutschland

Melde-Nr.	Bezeichnung	Einheit	1983	1984	1995	1995 Anzahl		
						Betr.	Unt.	
1	2	3	4	5	6	7	8	
1720 32 980	-- für technischen und industriellen Bedarf	t	*	-	-	.	2	2
		1000 m2	*	-	-	.		
	darunter zum Absatz bestimmt	t	*	-	-	.	2	2
		1000 m2	*	-	-	.		
		1000 DM	*	-	-	.		
	Gewebe aus künstlichen Spinnfasern							
	- rohgewebt							
	- - für Bekleidung							
1720 33 321	-- - Hemden- und Blusenstoff	t	*	-	-	570	7	6
		1000 m2	*	-	-	4 704	7	6
	darunter zum Absatz bestimmt	t	*	-	-	570		
		1000 m2	*	-	-	4 704		
		1000 DM	*	-	-	12 417		
1720 33 322	-- - Herrenoberbekleidungsstoff	t	*	-	-	.	6	6
		1000 m2	*	-	-	1 064		
	darunter zum Absatz bestimmt	t	*	-	-	.	6	6
		1000 m2	*	-	-	1 064		
		1000 DM	*	-	-	.		
1720 33 323	-- - Damenoberbekleidungsstoff	t	*	-	-	5 663	15	15
		1000 m2	*	-	-	46 248		
	darunter zum Absatz bestimmt	t	*	-	-	5 663	15	15
		1000 m2	*	-	-	46 248		
		1000 DM	*	-	-	110 942		
1720 33 329	-- - Anderer Bekleidungsstoff	t	*	-	-	.	5	5
		1000 m2	*	-	-	.		
	darunter zum Absatz bestimmt	t	*	-	-	.	5	5
		1000 m2	*	-	-	.		
		1000 DM	*	-	-	11 146		
1720 33 390	-- für Haushaltstextilien	t	*	-	-	-	-	-
		1000 m2	*	-	-	-	-	-
	darunter zum Absatz bestimmt	t	*	-	-	-	-	-
		1000 m2	*	-	-	-	-	-
		1000 DM	*	-	-	-	-	-
1720 33 355	-- für Heimtextilien	t	*	-	-	1 110	7	6
	-- - Dekorationsstoff	1000 m2	*	-	-	9 715		
	darunter zum Absatz bestimmt	t	*	-	-	1 110	7	6
		1000 m2	*	-	-	9 715		
		1000 DM	*	-	-	12 489		
1720 33 359	-- - Anderer Heimtextilienstoff	t	*	-	-	1 794	8	8
		1000 m2	*	-	-	20 433		
	darunter zum Absatz bestimmt	t	*	-	-	1 794	8	8
		1000 m2	*	-	-	20 433		
		1000 DM	*	-	-	33 970		
1720 33 390	-- für technischen und industriellen Bedarf	t	*	-	-	2 829	16	15
		1000 m2	*	-	-	24 324		
	darunter zum Absatz bestimmt	t	*	-	-	2 829	16	15
		1000 m2	*	-	-	24 324		
		1000 DM	*	-	-	48 234		
1720 33 500	- Gewebe aus künstlichen Spinnfasern, buntgewebt	t	*	-	-	3 222	17	16
		1000 m2	*	-	-	9 999		
	darunter zum Absatz bestimmt	t	*	-	-	3 222	17	16
		1000 m2	*	-	-	9 999		
		1000 DM	*	-	-	91 033		
	Spezialgewebe							
	- Samt und Plüsch, gewebt und Chenillegewebe (ohne Schlingengewebe und Bänder)							
	- - für Bekleidung							
1720 40 101	-- - aus Baumwolle, Kettsemt	t	*	-	-	.	6	6
		1000 m2	*	-	-	.		
	darunter zum Absatz bestimmt	t	*	-	-	3 320	6	6
		1000 m2	*	-	-	12 416		
		1000 DM	*	-	-	103 385		
1720 40 102	-- - aus Baumwolle, Schußsemt	t	*	-	-	.	3	3
		1000 m2	*	-	-	.		
	darunter zum Absatz bestimmt	t	*	-	-	.	3	3
		1000 m2	*	-	-	.		
		1000 DM	*	-	-	.		
1720 40 103	-- - aus anderen Spinnstoffen (ohne Baumwolle)	t	*	-	-	.	5	4
		1000 m2	*	-	-	.		
	darunter zum Absatz bestimmt	t	*	-	-	.	5	4
		1000 m2	*	-	-	.		
		1000 DM	*	-	-	119 916		
1720 40 104	-- für Heimtextilien	t	*	-	-	.	6	5
	-- - aus Baumwolle	1000 m2	*	-	-	2 696		
	darunter zum Absatz bestimmt	t	*	-	-	.	6	5
		1000 m2	*	-	-	2 696		
		1000 DM	*	-	-	51 259		

5 Produktion nach Güterarten - Deutschland

Melde-Nr.	Bezeichnung	Einheit	1993	1994	1995	1995		
						Betr.	Unt.	
1	2	3	4	5	6	7	8	
1720 40 105	--- aus Wolle	t	*	-	-	.	4	4
	darunter zum Absatz bestimmt	1000 m2	*	-	-	.		
		t				473	4	4
		1000 m2				752		
		1000 DM				16 808		
1720 40 106	--- aus Chemiefasern	t	*	-	-	5 199	10	10
	darunter zum Absatz bestimmt	1000 m2	*	-	-	9 145		
		t				5 199	10	10
		1000 m2				9 145		
		1000 DM				94 765		
1720 40 109	--- aus anderen Spinnstoffen (ohne Baumwolle)	t	*	-	-	-	-	-
	darunter zum Absatz bestimmt	1000 m2	*	-	-	-	-	-
		t				-	-	-
		1000 m2				-	-	-
		1000 DM				-	-	-
	- Frottiertgewebe (Schlingengewebe) (ohne Bänder)	t	*	-	-	-	-	-
1720 40 330	--- aus Baumwolle	t	*	-	-	8 318	17	17
	darunter zum Absatz bestimmt	1000 m2	*	-	-	19 665		
		t				948	4	4
		1000 m2				2 395		
		1000 DM				17 688		
1720 40 350	-- aus anderen Spinnstoffen	t	*	-	-	-	-	-
	darunter zum Absatz bestimmt	1000 m2	*	-	-	-	-	-
		t				-	-	-
		1000 m2				-	-	-
		1000 DM				-	-	-
1720 40 500	- Getuftete Spinnstoffzeugnisse (ohne Teppiche)	t	*	-	-	.	1	1
	darunter zum Absatz bestimmt	1000 m2	*	-	-	.	1	1
		t				.		
		1000 m2				.		
		1000 DM				.		
1720 40 703	- Drehergewebe (ohne Bänder) -- Gardinenstoff	t	*	-	-	2 061	7	7
	darunter zum Absatz bestimmt	1000 m2	*	-	-	24 944		
		t				2 027	7	7
		1000 m2				24 500		
		1000 DM				155 597		
1720 40 709	-- Andere Drehergewebe	t	*	-	-	.	1	1
	darunter zum Absatz bestimmt	1000 m2	*	-	-	.	1	1
		t				.		
		1000 m2				.		
		1000 DM				.		
1720 40 905	- Gewebe aus Glasfasern (einschl. Bändern) -- für Heimtextilien	t	*	-	-	4 466	5	5
	darunter zum Absatz bestimmt	1000 m2	*	-	-	29 334		
		t				4 466	5	5
		1000 m2				29 334		
		1000 DM				61 974		
1720 40 909	-- für technischen und industriellen Bedarf	t	*	-	-	.	15	14
	darunter zum Absatz bestimmt	1000 m2	*	-	-	.	15	14
		t				29 538		
		1000 m2				194 560		
		1000 DM				281 029		
	Textilveredlung							
1730 10 100	Färben von Fasern und Garnen - Färben von Fasern	t		-	-	9 499	10	10
		1000 DM		-	-	28 816		
1730 10 210	- Färben von Garnen -- aus Seide	t		-	-	25	4	4
		1000 DM		-	-	450		
1730 10 220	-- aus Wolle oder anderen Tierhaaren	t		-	-	1 933	15	15
		1000 DM		-	-	13 498		
1730 10 230	-- aus Baumwolle	t		-	-	16 068	31	29
		1000 DM		-	-	90 970		
1730 10 240	-- aus Flachs oder aus anderen pflanzlichen Spinnstoffen	t		-	-	217	9	9
		1000 DM		-	-	1 971		
1730 10 250	-- aus synthetischen Filamenten	t		-	-	8 724	13	12
		1000 DM		-	-	49 112		
1730 10 260	-- aus künstlichen Filamenten	t		-	-	842	5	4
		1000 DM		-	-	3 958		
1730 10 270	-- aus synthetischen Spinnfasern	t		-	-	8 950	23	21
		1000 DM		-	-	41 426		
1730 10 280	-- aus künstlichen Spinnfasern	t		-	-	1 487	9	8
		1000 DM		-	-	6 596		
	Bleichen von Geweben und Stoffen							
1730 21 100	- von Geweben -- aus Seide	1000 m2		-	-	.	1	1
		1000 DM		-	-	.		
1730 21 200	-- aus Wolle oder anderen Tierhaaren	1000 m2		-	-	.	3	3
		1000 DM		-	-	.		

5 Produktion nach Güterarten - Deutschland

Melde-Nr.	Bezeichnung	Einheit	1993	1994	1995	1995 Anzahl	
						Betr.	Unt.
1	2	3	4	5	6	7	8
1730 21 301	-- aus Baumwolle -- für Bekleidung	1000 m2 1000 DM	-	-	33 456 31 290	21	21
1730 21 305	-- Haus-, Bett- und Tischwäschestoff	1000 m2 1000 DM	-	-	14 835 13 529	10	10
1730 21 306	-- Anderer Heim- und Haushaltstextilienstoff	1000 m2 1000 DM	-	-	.	8	8
1730 21 308	-- für technischen und industriellen Bedarf	1000 m2 1000 DM	-	-	20 772 19 032	12	12
1730 21 400	-- aus Flachs oder aus anderen pflanzlichen Spinnstoffen	1000 m2 1000 DM	-	-	135	3	3
1730 21 500	-- aus synthetischen Filamenten oder Spinnfasern	1000 m2 1000 DM	-	-	18 869 36 368	16	16
1730 21 600	-- aus künstlichen Filamenten oder Spinnfasern	1000 m2 1000 DM	-	-	1 489 4 675	5	5
1730 21 700	- von Samt und Plüsch oder Chenillegewebe	1000 m2 1000 DM	-	-	-	-	-
1730 21 800	- von Frottiertergewebe	1000 m2 1000 DM	-	-	.	1	1
1730 21 901	- von Maschenstoffen -- für Bekleidung	t 1000 DM	-	-	9 326 40 261	25	25
1730 21 904	-- für Heim- und Haushaltstextilien	t 1000 DM	-	-	2 231 10 483	7	7
1730 21 908	-- für technischen und industriellen Bedarf	t 1000 DM	-	-	812 3 466	7	7
	Färben von Geweben und Stoffen						
1730 22 100	- von Geweben -- aus Seide	1000 m2 1000 DM	-	-	16 775 43 301	7	7
1730 22 200	-- aus Wolle oder anderen Tierhaaren	1000 m2 1000 DM	-	-	7 786 22 849	10	10
1730 22 301	-- aus Baumwolle -- für Bekleidung	1000 m2 1000 DM	-	-	40 796 89 846	34	34
1730 22 305	-- Haus-, Bett- und Tischwäschestoff	1000 m2 1000 DM	-	-	21 603 27 624	15	15
1730 22 306	-- Anderer Heim- und Haushaltstextilienstoff	1000 m2 1000 DM	-	-	.	13	12
1730 22 308	-- für technischen und industriellen Bedarf	1000 m2 1000 DM	-	-	23 214 22 788	11	11
1730 22 400	-- aus Flachs oder aus anderen pflanzlichen Spinnstoffen	1000 m2 1000 DM	-	-	973 3 234	4	4
1730 22 501	-- aus synthetischen Filamenten oder Spinnfasern -- für Bekleidung	1000 m2 1000 DM	-	-	62 012 134 436	32	32
1730 22 504	-- für Heim- und Haushaltstextilien	1000 m2 1000 DM	-	-	14 687 21 638	13	13
1730 22 508	-- für technischen und industriellen Bedarf	1000 m2 1000 DM	-	-	2 872	5	5
1730 22 601	-- aus künstlichen Filamenten oder Spinnfasern -- für Bekleidung	1000 m2 1000 DM	-	-	87 874 189 659	12	12
1730 22 604	-- für Heim- und Haushaltstextilien	1000 m2 1000 DM	-	-	.	1	1
1730 22 608	-- für technischen und industriellen Bedarf	1000 m2 1000 DM	-	-	.	1	1
1730 22 700	- von Samt und Plüsch oder Chenillegewebe	1000 m2 1000 DM	-	-	.	2	2
1730 22 800	- von Frottiertergewebe	1000 m2 1000 DM	-	-	504 1 035	3	3
	- von Maschenstoffen und anderen Stoffen (Vliesstoffe, Tuftingmeterware)						
1730 22 901	-- Maschenstoffe -- für Bekleidung	t 1000 DM	-	-	12 180 169 154	41	41
1730 22 904	-- für Heim- und Haushaltstextilien	t 1000 DM	-	-	2 674 21 841	12	12
1730 22 908	-- für technischen und industriellen Bedarf	t 1000 DM	-	-	4 230 28 588	11	11

5 Produktion nach Güterarten - Deutschland

Melde-Nr.	Bezeichnung	Einheit	1993	1994	1995	1995 Anzahl	
						Betr.	Unt.
1	2	3	4	5	6	7	8
1730 22 909	-- Andere Stoffe (Vliesstoffe, Tuftingmeterware)	t 1000 DM	-	-	.	5	4
	Bedrucken von Geweben und Stoffen						
	- von Geweben						
1730 30 100	-- aus Seide	1000 m2 1000 DM	-	-	.	8	8
1730 30 200	-- aus Wolle oder anderen Tierhaaren	1000 m2 1000 DM	-	-	1 488 8 144	9	9
	-- aus Baumwolle						
1730 30 301	-- für Bekleidung	1000 m2 1000 DM	-	-	17 777 83 608	26	26
1730 30 305	-- Haus-, Bett- und Tischwäschestoff	1000 m2 1000 DM	-	-	47 113 61 846	16	16
1730 30 306	-- Anderer Heim- und Haushaltstextilienstoff	1000 m2 1000 DM	-	-	37 280 195 785	18	18
1730 30 308	-- für technischen und industriellen Bedarf	1000 m2 1000 DM	-	-	.	3	3
1730 30 400	-- aus Flachs oder aus anderen pflanzlichen Spinnstoffen	1000 m2 1000 DM	-	-	2 926 20 116	9	9
	-- aus synthetischen Filamenten oder Spinnfasern						
1730 30 501	-- für Bekleidung	1000 m2 1000 DM	-	-	42 338 143 089	20	20
1730 30 505	-- Haus-, Bett- und Tischwäschestoff	1000 m2 1000 DM	-	-	.	-	-
1730 30 506	-- Anderer Heim- und Haushaltstextilienstoff	1000 m2 1000 DM	-	-	66 127	8	8
1730 30 508	-- für technischen und industriellen Bedarf	1000 m2 1000 DM	-	-	.	1	1
	-- aus künstlichen Filamenten oder Spinnfasern						
1730 30 601	-- für Bekleidung	1000 m2 1000 DM	-	-	127 615 623 587	16	16
1730 30 605	-- Haus-, Bett- und Tischwäschestoff	1000 m2 1000 DM	-	-	.	-	-
1730 30 606	-- Anderer Heim- und Haushaltstextilienstoff	1000 m2 1000 DM	-	-	.	3	3
1730 30 608	-- für technischen und industriellen Bedarf	1000 m2 1000 DM	-	-	.	1	1
1730 30 700	- von Samt und Plüsch oder Chenillegewebe	1000 m2 1000 DM	-	-	.	1	1
1730 30 800	- von Frottiergewebe	1000 m2 1000 DM	-	-	.	1	1
	- von Maschenstoffen u.a. Stoffen (Vliesstoffe, Tuftingmeterware)						
	-- Maschenstoffe						
1730 30 901	-- für Bekleidung	t 1000 DM	-	-	6 030 81 534	22	22
1730 30 904	-- für Heim- und Haushaltstextilien	t 1000 DM	-	-	.	2	2
1730 30 908	-- für industriellen und technischen Bedarf	t 1000 DM	-	-	.	1	1
1730 30 909	-- Andere Stoffe (Vliesstoffe, Tuftingmeterware)	t 1000 DM	-	-	7 598	3	3
	Andere Ausrüstungen von Geweben und Stoffen						
	- von Geweben						
	-- aus Seide	1000 m2 1000 DM	-	-	64 127 112 396	12	12
1730 40 200	-- aus Wolle oder anderen Tierhaaren	1000 m2 1000 DM	-	-	8 469 15 459	9	9
	-- aus Baumwolle						
1730 40 301	-- für Bekleidung	1000 m2 1000 DM	-	-	61 588 74 267	23	22
1730 40 305	-- Haus-, Bett- und Tischwäschestoff	1000 m2 1000 DM	-	-	16 141 12 909	10	9
1730 40 306	-- Anderer Heim- und Haushaltstextilienstoff	1000 m2 1000 DM	-	-	19 467 21 211	15	15
1730 40 308	-- für technischen und industriellen Bedarf	1000 m2 1000 DM	-	-	44 495 110 032	17	17
1730 40 400	-- aus Flachs oder aus anderen pflanzlichen Spinnstoffen	1000 m2 1000 DM	-	-	1 073 2 198	3	3
1730 40 500	-- aus synthetischen Filamenten oder Spinnfasern	1000 m2 1000 DM	-	-	57 546 97 298	27	27

5 Produktion nach Güterarten - Deutschland

Melde-Nr.	Bezeichnung	Einheit	1993	1994	1995	1995	
						Betr.	Unt.
1	2	3	4	5	6	7	8
1730 40 600	-- aus künstlichen Filamenten oder Spinnfasern	1000 m2 1000 DM	-	-	77 222 130 068	10	10
1730 40 700	- von Samt und Plüsch oder Chenillegewebe	1000 m2 1000 DM	-	-	4 860	6	6
1730 40 800	- von Frottiergewebe	1000 m2 1000 DM	-	-	.	2	2
	- von Maschenstoffen u.a. Stoffen (Vliesstoffe, Tuftingmeterware)						
1730 40 901	-- -- für Bekleidung	t 1000 DM	-	-	9 938 49 684	17	17
1730 40 904	-- -- für Heim- und Haushaltstextilien	t 1000 DM	-	-	1 849 11 085	9	9
1730 40 908	-- -- für technischen und industriellen Bedarf	t 1000 DM	-	-	5 594 28 128	7	7
1730 40 909	-- Andere Stoffe (Vliesstoffe, Tuftingmeterware)	t 1000 DM	-	-	3 471 50 808	7	7
	Konfektionierte Heim- und Haushaltstextilwaren (ohne Bekleidung)						
	Decken (ohne Decken mit elektrischer Heizvorrichtung)						
1740 11 300	- aus Wolle oder feinen Tierhaaren	t 1000 St 1000 DM	-	-	1 713 1 045 61 968	12	12
1740 11 500	- aus synthetischen Chemiefasern	t 1000 St 1000 DM	-	-	6 089 7 538 112 242	9	9
1740 11 900	- aus Baumwolle oder anderen Spinnstoffen	t 1000 St 1000 DM	-	-	2 239 2 342 41 980	13	13
	Bettwäsche						
1740 12 300	- aus Maschenstoffen	t 1000 St 1000 DM	-	-	3 156 3 988 81 238	15	15
	- aus Geweben						
1740 12 530	-- -- aus Baumwolle	t 1000 St 1000 DM	-	-	25 829 31 202 434 173	67	67
1740 12 550	-- -- aus Flachs oder Ramie	t 1000 St 1000 DM	-	-	35 60 1 098	7	7
1740 12 590	-- -- aus anderen Spinnstoffen	t 1000 St 1000 DM	-	-	798 1 381 22 169	9	9
1740 12 700	- aus Vliesstoffen	t 1000 St 1000 DM	-	-	.	1	1
	Tischwäsche						
1740 13 300	- aus Maschenstoffen	t 1000 St 1000 DM	-	-	518 1 894 27 257	9	9
	- aus Geweben						
1740 13 530	-- -- aus Baumwolle	t 1000 St 1000 DM	-	-	2 491 11 302 116 349	34	34
1740 13 550	-- -- aus Flachs	t 1000 St 1000 DM	-	-	234 1 342 21 584	12	12
1740 13 590	-- -- aus anderen Spinnstoffen	t 1000 St 1000 DM	-	-	1 495 5 623 72 271	18	18
1740 13 700	- aus Vliesstoffen	t 1000 St 1000 DM	-	-	.	2	2
	Wäsche zur Körperpflege und Küchenwäsche						
1740 14 300	- aus Baumwollfrottiergewebe	t 1000 St 1000 DM	-	-	8 781 38 862 207 003	18	18
1740 14 500	- aus anderen Geweben	t 1000 St 1000 DM	-	-	257 2 211 8 170	11	11
1740 14 700	- aus Vliesstoffen	t 1000 St 1000 DM	-	-	.	1	1

5 Produktion nach Güterarten - Deutschland

Melde-Nr.	Bezeichnung	Einheit	1993	1994	1995	1995 Anzahl	
						Betr.	Unt.
1	2	3	4	5	6	7	8
	Gardinen, Vorhänge und Innenrollos; Fenster- und Bettbehänge (Schabracken)						
1740 15 300	- aus Maschenstoffen	t 1000 m2 1000 DM	- - -	- - -	627 7 427 32 229	12	12
1740 15 500	- aus Geweben	t 1000 m2 1000 DM	- - -	- - -	6 273 11 190 130 645	35	35
1740 15 700	- aus Vliesstoffen	t 1000 m2 1000 DM	- - -	- - -	67 179 6 837	6	6
	Andere Textilwaren zur Innenausstattung, a.n.g.; Warenzusammenstellungen aus Geweben und Garnen zum Herstellen von Teppichen, Tapisserien u.ä.						
1740 16 300	- Tapisserien, handgewebt (Gobelins, Flandrische Gobelins, usw.), auch konfektioniert	1000 DM	-	-	38 454	8	8
	- Bettüberwürfe u.a. Waren zur Innenausstattung						
1740 16 530	- - Bettüberwürfe	t 1000 St 1000 DM	- - -	- - -	235 276 18 127	14	14
1740 16 590	- - Andere Waren zur Innenausstattung	1000 DM	-	-	40 686	17	17
1740 16 700	- Warenzusammenstellungen aus Geweben und Garnen, i.A.E.	1000 DM	-	-	7 083	3	3
	Andere konfektionierte Textil- waren (ohne Bekleidung)						
	Säcke und Beutel für Verpackungszwecke						
1740 21 300	- aus Baumwolle	t 1000 DM	-	-	662	3	3
	- aus Polyethylen oder Polypropylen						
1740 21 500	- - gewirkt oder gestrickt	t 1000 DM	-	-	.	1	1
	- - gewebt						
1740 21 730	- - - mit einem Quadratmetergewicht von 120 g oder weniger	t 1000 DM	-	-	.	2	2
1740 21 750	- - - mit einem Quadratmetergewicht von mehr als 120 g	t 1000 DM	-	-	.	2	2
1740 21 900	- aus Jute oder anderen Spinnstoffen	t 1000 DM	-	-	4 512	6	6
	Planen und Markisen; Zelte; Segel für Wasserfahrzeuge, Surfbretter und für Landfahrzeuge; Campingausrüstungen						
1740 22 100	- Planen und Markisen	t 1000 DM	-	-	17 562 286 130	48	48
1740 22 300	- Zelte	t 1000 DM	-	-	2 578 65 496	22	22
1740 22 500	- Segel	t 1000 DM	-	-	.	1	1
1740 22 700	- Luftmatratzen u.a. Campingausrüstungen	t 1000 DM	-	-	26	3	3
1740 23 000	Fallschirme (einschl. lenkbarer oder rotierender Fallschirme), Gleitschirme; Teile dafür und Zubehör	t 1000 DM	-	-	144 28 045	4	4
	Schlafsäcke; Bettausstattungen						
1740 24 350	- Schlafsäcke - - mit Federn oder Daunen gefüllt	1000 St 1000 DM	-	-	.	4	4
1740 24 390	- - mit anderen Materialien gefüllt	1000 St 1000 DM	-	-	.	15	15
	- Bettausstattungen (ohne Matratzen und Schlafsäcke)						
1740 24 931	- - mit Federn oder Daunen gefüllt - - - Deckbetten (Daunen-, Stepp-, Flach-, Oberbetten, Steppdecken) darunter zum Absatz bestimmt	1000 St 1000 St 1000 DM	- - -	- - -	2 000 2 000 217 792	46 46	46 46
1740 24 935	- - - Kopfkissen darunter zum Absatz bestimmt	1000 St 1000 St 1000 DM	- - -	- - -	5 117 5 117 101 123	40 40	40 40

5 Produktion nach Güterarten - Deutschland

Melde-Nr.	Bezeichnung	Einheit	1993	1994	1995	1995 Anzahl			
						Betr.	Unt.		
1	2	3	4	5	6	7	8		
1740 24 939	--- Andere Kissen, auch Kleinkissen	1000 St	*	-	-	1 102	14	14	
	darunter zum Absatz bestimmt	1000 St	-	-	-	1 102	14	14	
	--- mit anderen Materialien gefüllt	1000 DM	-	-	-	14 794			
1740 24 991	--- Deckbetten (Stepp-, Flech-, Oberbetten, Steppdecken)								
	--- mit Naturfasern und Haaren gefüllt	1000 St	*	-	-	2 836	42	40	
	darunter zum Absatz bestimmt	1000 St	-	-	-	2 836	42	40	
		1000 DM	-	-	-	189 039			
1740 24 993	--- mit anderem Material (z.B. Chemiefasern) gefüllt	1000 St	*	-	-	2 954	34	32	
	darunter zum Absatz bestimmt	1000 St	-	-	-	2 954	34	32	
		1000 DM	-	-	-	143 268			
1740 24 995	--- Kopfkissen								
	--- mit Naturfasern und Haaren gefüllt	1000 St	*	-	-	801	28	28	
	darunter zum Absatz bestimmt	1000 St	-	-	-	801	28	28	
		1000 DM	-	-	-	22 839			
1740 24 996	--- mit anderem Material (z.B. Chemiefasern) gefüllt	1000 St	*	-	-	2 999	36	36	
	darunter zum Absatz bestimmt	1000 St	-	-	-	2 999	36	36	
		1000 DM	-	-	-	56 278			
1740 24 997	--- Heizkissen	1000 St	*	-	-	346	3	3	
	darunter zum Absatz bestimmt	1000 St	-	-	-	346	3	3	
		1000 DM	-	-	-	9 873			
1740 24 998	--- Heizdecken, Fußsäcke u.dgl., nicht aus Gewebe	1000 St	*	-	-	.	2	2	
	darunter zum Absatz bestimmt	1000 St	-	-	-	.	2	2	
		1000 DM	-	-	-	.			
1740 24 999	--- Andere Kissen, auch Kleinkissen	1000 St	*	-	-	30 416	51	49	
	darunter zum Absatz bestimmt	1000 St	-	-	-	30 416	51	49	
		1000 DM	-	-	-	291 468			
	Andere konfektionierte Waren (einschl. Schnittmuster zum Herstellen von Bekleidung)								
	- Scheuer-, Wisch-, Spül- und Staubtücher u.ä. Reinigungstücher								
1740 25 530	--- aus Vliesstoffen	t	*	-	-	8 434	6	6	
		1000 DM	-	-	-	53 171			
1740 25 570	--- aus anderen Stoffen (ohne Maschenstoffe)	t	*	-	-	.	9	8	
		1000 DM	-	-	-	91 122			
	- aus Maschenstoffen; Schwimmwesten, Rettungsgürtel u.a. konfektionierte Waren								
1740 25 903	--- Scheuer-, Wisch-, Spül- und Staubtücher u.ä. Reinigungstücher aus Maschenstoffen	t	*	-	-	.	1	1	
	darunter zum Absatz bestimmt	t	-	-	-	.	1	1	
		1000 DM	-	-	-	.			
1740 25 905	--- Schwimmwesten und Rettungsgürtel	t	*	-	-	.	1	1	
	darunter zum Absatz bestimmt	t	-	-	-	.	1	1	
		1000 DM	-	-	-	.			
1740 25 909	--- Andere konfektionierte Waren	t	*	-	-	.	137	132	
	darunter zum Absatz bestimmt	t	-	-	-	23 869	137	132	
		1000 DM	-	-	-	438 356			
1740 90 000	Reparaturen von Persenning, Ölzeug, Planen und Campingeusrüstungen	1000 DM	-	-	-	1 587	5	5	
	Andere Textilerzeugnisse								
1751 11 000	Teppiche und Fußbodenbeläge	t	*	-	-	-	-	-	
	Teppiche, geknüpft	1000 m2	-	-	-	-	-	-	
		1000 DM	-	-	-	-	-	-	
	Teppiche u.ä. Fußbodenbeläge, gewebt								
1751 12 003	--- aus Wolle	t	*	-	-	1 003	6	6	
	darunter zum Absatz bestimmt	1000 m2	*	-	-	484			
		t	-	-	-	1 003	6	6	
		1000 m2	-	-	-	484			
		1000 DM	-	-	-	19 325			
1751 12 005	--- aus Chemiefasern	t	*	-	-	5 765	12	12	
	darunter zum Absatz bestimmt	1000 m2	*	-	-	3 507			
		t	-	-	-	5 765	12	12	
		1000 m2	-	-	-	3 507			
		1000 DM	-	-	-	183 913			
1751 12 009	--- aus anderen Spinnstoffen	t	*	-	-	4 286	7	7	
	darunter zum Absatz bestimmt	1000 m2	*	-	-	1 468			
		t	-	-	-	4 286	7	7	
		1000 m2	-	-	-	1 468			
		1000 DM	-	-	-	33 767			

5 Produktion nach Güterarten - Deutschland

Melde-Nr.	Bezeichnung	Einheit	1993	1994	1995	1995		
						Betr.	Unt.	
1	2	3	4	5	6	7	8	
	Teppiche u.a. Fußbodenbeläge, getuftet							
1751 13 003	- aus Wolle	t	*	-	-	3 882	10	9
	darunter zum Absatz bestimmt	1000 m2	*	-	-	1 997		
		t		-	-	3 882	10	9
		1000 m2		-	-	1 997		
		1000 DM		-	-	57 948		
1751 13 005	- aus Chemiefasern	t	*	-	-	167 411	30	30
	darunter zum Absatz bestimmt	1000 m2	*	-	-	102 042		
		t		-	-	167 411	30	30
		1000 m2		-	-	102 042		
		1000 DM		-	-	1 500 336		
1751 13 009	- aus anderen Spinnstoffen	t	*	-	-	5 105	4	4
	darunter zum Absatz bestimmt	1000 m2	*	-	-	3 152		
		t		-	-	5 105	4	4
		1000 m2		-	-	3 152		
		1000 DM		-	-	95 858		
1751 14 300	- Teppiche u.a. Fußbodenbeläge aus Filz	t		-	-	.	21	21
		1000 m2		-	-	.		
		1000 DM		-	-	593 778		
1751 14 900	- Andere Teppiche u.a. Fußbodenbeläge aus Spinnstoffen	t		-	-	.	5	5
		1000 m2		-	-	.		
		1000 DM		-	-	61 875		
	Seilerwaren							
	Bindfäden, Seile und Taus, Bindegerne							
1752 11 330	- Bindfäden, Seile und Taus aus Hart- oder Bastfasern	t		-	-	1 192	3	3
	- mit einem Titer von mehr als 100 000 dtex, aus Abaca oder anderen Hartfasern	1000 DM		-	-	7 890		
1752 11 350	- mit einem Titer von 100 000 dtex oder weniger	t		-	-	.		
		1000 DM		-	-	.		
1752 11 530	- Binde- oder Pressgarne	t		-	-	.		
	- aus Sisal oder anderen textilen Agavefasern	1000 DM		-	-	.		
1752 11 550	- aus Polyethylen oder Polypropylen	t		-	-	611	4	4
		1000 DM		-	-	4 618		
1752 11 600	- Andere Bindfäden, Seile und Taus	t		-	-	2 093	6	6
	- aus Fasern aus Polyethylen, Polypropylen, Nylon oder anderen Polyamiden oder aus Polyestern, mit einem Titer von mehr als 50 000 dtex oder aus anderen synthetischen Chemiefasern	1000 DM		-	-	22 484		
1752 11 700	- aus Fasern aus Polyethylen, Polypropylen, Nylon oder anderen Polyamiden oder aus Polyestern, mit einem Titer von 50 000 dtex oder weniger	t		-	-	.	2	2
		1000 DM		-	-	.		
1752 11 900	- Andere Bindfäden, Seile und Taus, a.n.g.	t		-	-	775	5	5
		1000 DM		-	-	13 253		
	Konfektionierte Fischernetze; andere konfektionierte und geknüpft Netze u.a. Waren							
1752 12 330	- Konfektionierte Fischernetze	t		-	-	.	1	1
	- aus Bindfäden, Seilen und Tauen, aus synthetischen oder künstlichen Spinnstoffen	1000 DM		-	-	.		
1752 12 350	- aus Garnen, aus synthetischen oder künstlichen Spinnstoffen	t		-	-	.	2	1
		1000 DM		-	-	.		
1752 12 530	- Andere konfektionierte oder geknüpft Netze	t		-	-	139	4	4
	- Konfektionierte Netze aus Bindfäden, Seilen oder Tauen, aus Nylon oder anderen Polyamiden	1000 DM		-	-	5 921		
1752 12 550	- Andere konfektionierte Netze aus Nylon oder anderen Polyamiden	t		-	-	.	3	3
		1000 DM		-	-	.		
1752 12 590	- Andere konfektionierte oder geknüpft Netze (ohne solche aus Nylon oder anderen Polyamiden)	t		-	-	1 156	4	4
		1000 DM		-	-	31 216		
1752 12 800	- Andere Waren aus Garnen, Streifen oder dgl., Bindfäden, Seilen und Tauen, a.n.g.	t		-	-	419	5	5
		1000 DM		-	-	18 921		

5 Produktion nach Güterarten - Deutschland

Melde-Nr.	Bezeichnung	Einheit	1993	1994	1995	1995 Anzahl	
						Betr.	Unt.
1	2	3	4	5	6	7	8
1752 20 000	Lumpen, aus Spinnstoffen; Bindfäden, Seile, Taus und Waren daraus, aus Spinnstoffen, in Form von Abfällen oder unbrauchbar gewordenen Waren; nicht zur eigenen Weiterverarbeitung	1000 DM	-	-	2 494	3	3
1752 90 000	Reparaturen von Netzen und Seilen	1000 DM	-	-	-	-	-
	Vliesstoffe, auch getränkt, bestrichen, überzogen oder mit Lagen versehen						
1753 10 100	- - mit einem Quadratmetergewicht von 25 g oder weniger	t 1000 DM	-	-	64 161 526 386	17	17
1753 10 200	- - mit einem Quadratmetergewicht von mehr als 25 g bis 70 g	t 1000 DM	-	-	32 994 251 701	18	18
1753 10 300	- - mit einem Quadratmetergewicht von mehr als 70 g bis 150 g	t 1000 DM	-	-	13 793 96 557	17	17
1753 10 500	- - mit einem Quadratmetergewicht von mehr als 150 g	t 1000 DM	-	-	58 167 491 396	28	27
1753 10 700	- bestrichen oder überzogen	t 1000 DM	-	-	18 002 218 157	21	21
	Textilierzeugnisse, a.n.g.						
	Bänder, Etiketten, Geflechte u.ä. Waren						
	- Bänder aus Spinnstoffen und schußlose Bänder						
1754 11 301	- - elastisch (ohne Gurte) darunter zum Absatz bestimmt	t 1000 DM	*	-	-	24 24	24 24
					3 312 131 742		
1754 11 303	- - unelastisch (ohne Gurte) darunter zum Absatz bestimmt	t 1000 DM	*	-	-	56 56	56 56
					10 162 10 162 505 036		
1754 11 305	- - Gurte aller Art darunter zum Absatz bestimmt	t 1000 DM	*	-	-	18 18	18 18
					7 282 97 509		
1754 11 500	- Etiketten, Abzeichen u.ä. Waren aus Spinnstoffen darunter zum Absatz bestimmt	t 1000 DM	*	-	-	9 9	9 9
					664 664 94 587		
	- Geflechte als Meterware; Posamentierwaren u.ä. Zierwaren						
1754 11 701	- - Flechtartikel aller Art, elastisch darunter zum Absatz bestimmt	t 1000 DM	*	-	-	11 11	11 11
					495 495 14 771		
1754 11 703	- - Flechtartikel aller Art, unelastisch darunter zum Absatz bestimmt	t 1000 DM	*	-	-	30 30	30 30
					3 023 3 023 135 450		
1754 11 705	- - Posamentierwaren darunter zum Absatz bestimmt	t 1000 DM	*	-	-	10 10	10 10
					427 427 32 810		
1754 11 709	- - Andere Zierwaren (z.B. Quasten, Troddeln, Oliven, Nüsse, Pompons u.ä. Waren) darunter zum Absatz bestimmt	t 1000 DM	*	-	-	2 2	2 2
					. . .		
	Tülle und geknüpfte Netzstoffe; Spitzen, als Meterware, Streifen oder als Motive						
1754 12 300	- Tülle (einschl. Bobinetgardinenstoffen) und geknüpfte Netzstoffe	t 1000 DM	-	-	46 2 764	3	3
1754 12 500	- Maschinengefertigte Spitzen	t 1000 DM	-	-	1 763 51 428	15	15
1754 12 700	- Handgefertigte Spitzen	t 1000 DM	-	-	.	2	2
	Stickereien als Meterware, Streifen oder als Motive						
1754 13 300	- Ätstickereien und Stickereien mit herausgeschnittenem Grund	t 1000 DM	-	-	4 844	7	7
1754 13 500	- Stickereien aus Baumwolle	t 1000 DM	-	-	200 28 594	14	14
1754 13 700	- Stickereien aus Chemiefasern u.ä. Spinnstoffen	t 1000 DM	-	-	38 371	14	14
	Filze, auch getränkt, bestrichen oder überzogen						
1754 20 003	- Woll- und Haarfilze	t 1000 DM	-	-	3 119 85 856	12	11

5 Produktion nach Güterarten - Deutschland

Melde-Nr.	Bezeichnung	Einheit	1993	1994	1995	1995 Anzahl	
						Betr.	Unt.
1	2	3	4	5	6	7	8
1754 20 005	- Nadelhilze	t 1000 DM	-	-	13 503 146 080	17	16
1754 20 009	- Anders Filze	t 1000 DM	-	-	611	5	5
1754 31 300	Watte aus Spinnstoffen und Weren daraus; Scherstaub, Knoten und Noppen, aus Spinnstoffen - für medizinischen Bedarf	t 1000 DM	-	-	2 135 50 604	12	12
1754 31 503	- für hygienische u.ä. Zwecke (ohne solche für den medizinischen Bedarf)	t	*	-	7 117	7	6
	darunter zum Absatz bestimmt	t 1000 DM	-	-	7 117 106 182	7	6
1754 31 505	- - Industrierwatte	t	*	-	36 462	14	13
	darunter zum Absatz bestimmt	t 1000 DM	-	-	36 462 259 881	14	13
1754 31 509	- - Anders Watte und Weren daraus; Scherstaub, Knoten und Noppen darunter zum Absatz bestimmt	t 1000 DM	*	-	.	3	3
		t 1000 DM	-	-	42 257	3	3
1754 32 000	Fäden und Kordeln aus Kautschuk, mit einem Überzug aus Spinnstoffen; Garne und Streifen aus Spinnstoffen mit Kautschuk oder Kunststoff getränkt, bestrichen, überzogen oder umhüllt	t 1000 DM	-	-	2 990 91 944	7	7
1754 33 000	Metallgarne und metallisierte Garne, auch umspinnen, oder aus Streifen usw., in Form von Fäden	t 1000 DM	-	-	500 23 423	8	8
1754 34 000	Gewebe aus Metallfäden und Gewebe aus Metallgarnen oder aus metallisierten Garnen, a.n.g.	t 1000 m2 1000 DM	-	-	.	1	1
1754 35 000	Ginpen, umspinnene Streifen; Chenillegarne; "Meschengarne"	t 1000 DM	-	-	.	2	2
1754 36 000	Reifencordgewebe aus hochfesten Garnen aus Nylon oder anderen Polyamiden, Polyester oder Viskose	t 1000 m2 1000 DM	-	-	18 874 27 241 146 225	5	5
1754 37 000	Gewebe, mit Leim, Kunststoff oder ähnlichen Stoffen getränkt, bestrichen oder überzogen, a.n.g.	t 1000 m2 1000 DM	-	-	59 423 113 644 673 365	29	28
1754 38 300	Textile Erzeugnisse für den technischen Bedarf	t 1000 DM	-	-	2 315 51 806	11	11
	- Pumpenschläuche u.ä. Schläuche aus Spinnstoffen, auch mit Armaturen oder Zubehör aus anderen Stoffen	t	-	-	.	1	1
1754 38 501	- - Dochte und Glühstrümpfe darunter zum Absatz bestimmt	t 1000 DM	*	-	.	1	1
1754 38 503	- - Förderbänder darunter zum Absatz bestimmt	t 1000 DM	*	-	650 650	3	3
1754 38 505	- - Treibriemen aus Spinnstoffen darunter zum Absatz bestimmt	t 1000 DM	*	-	.	2	2
		t 1000 DM	-	-	.	2	2
1754 38 507	- - Polierscheiben darunter zum Absatz bestimmt	t 1000 DM	*	-	1 484 1 484 34 368	10	10
1754 38 508	- - Filtertücher zum Pressen von Öl oder zu ähnlichen Zwecken darunter zum Absatz bestimmt	t 1000 DM	*	-	1 271 1 271 33 783	9	9
1754 38 509	- - Anders textile Erzeugnisse für den technischen Bedarf	t 1000 DM	-	-	975 96 077	15	15
1754 38 700	- Gewebe und Filze, auf Papiemaschinen o.ä. Maschinen verwendet	t 1000 DM	-	-	3 056 322 364	6	6
1754 39 000	Gesteppte Spinnstoffzeugnisse als Meterware	t 1000 m2 1000 DM	-	-	.	1	1

5 Produktion nach Güterarten - Deutschland

Melde-Nr.	Bezeichnung	Einheit	1993	1994	1995	1995 Anzahl		
						Betr.	Unt.	
1	2	3	4	5	6	7	8	
Gewirke und Gestricke								
Samt, Plüsch (einschl. Hochflorserzeugnissen), gewirkt oder gestrickt, Schlingengewirke und -gestricke								
1780 11 300	- Hochflorserzeugnisse	t	*	-	-		8	8
	darunter zum Absatz bestimmt	t		-	-	3 143	8	8
		1000 DM		-	-	77 256		
1780 11 500	- Schlingengewirke und -gestricke	t	*	-	-	2 863	8	8
	darunter zum Absatz bestimmt	t		-	-	2 863	8	8
		1000 DM		-	-	33 637		
1780 11 700	- Anderer Samt oder Plüsch	t	*	-	-		7	7
	darunter zum Absatz bestimmt	t		-	-	604	7	7
		1000 DM		-	-	15 051		
Andere Gewirke und Gestricke (Maschenmeterware)								
1780 12 300	- für Vorhänge und Gardinen, aus Chemiefasern	t	*	-	-	10 840	31	31
	darunter zum Absatz bestimmt	t		-	-	10 262	30	30
		1000 DM		-	-	344 646		
- - - aus Wolle								
1780 12 901	- - - für Bekleidung	t	*	-	-	331	6	6
	darunter zum Absatz bestimmt	t		-	-	331	6	6
		1000 DM		-	-			
1780 12 902	- - - für Heim- und Haushaltstextilien	t	*	-	-			
	darunter zum Absatz bestimmt	t		-	-			
		1000 DM		-	-			
1780 12 903	- - - für technischen und industriellen Bedarf	t	*	-	-		2	2
	darunter zum Absatz bestimmt	t		-	-		2	2
		1000 DM		-	-			
- - - aus Baumwolle								
1780 12 904	- - - für Bekleidung	t	*	-	-		21	21
	darunter zum Absatz bestimmt	t		-	-	4 097	21	21
		1000 DM		-	-	65 980		
1780 12 905	- - - für Heim- und Haushaltstextilien	t	*	-	-		7	7
	darunter zum Absatz bestimmt	t		-	-	4 166	5	5
		1000 DM		-	-	40 493		
1780 12 906	- - - für technischen und industriellen Bedarf	t	*	-	-		10	10
	darunter zum Absatz bestimmt	t		-	-	1 979	10	10
		1000 DM		-	-	28 392		
- - - aus anderen Fasern								
1780 12 907	- - - für Bekleidung	t	*	-	-		33	33
	darunter zum Absatz bestimmt	t		-	-	15 963	32	32
		1000 DM		-	-	433 901		
1780 12 908	- - - für Heim- und Haushaltstextilien	t	*	-	-	4 016	11	11
	darunter zum Absatz bestimmt	t		-	-	4 016	11	11
		1000 DM		-	-	56 365		
1780 12 909	- - - für technischen und industriellen Bedarf	t	*	-	-		20	19
	darunter zum Absatz bestimmt	t		-	-	9 459	20	19
		1000 DM		-	-	179 112		
Fertigerzeugnisse, gewirkt oder gestrickt								
Strumpfhosen, Strümpfe, Kniestrümpfe, Socken u.a. Strümpfe (einschl. Krampfaderstrümpfen), gewirkt oder gestrickt								
- Strumpfhosen, aus Gewirken und Gestricken								
- - - aus synthetischen Chemiefasern, mit einem Titer der einfachen Garne								
1771 10 330	- - - von weniger als 67 dtex	1000 St		-	-	165 774	13	10
		1000 DM		-	-	325 667		
1771 10 350	- - - von 67 dtex oder mehr	1000 St		-	-	989	6	6
		1000 DM		-	-			
1771 10 370	- - aus anderen Spinnstoffen	1000 St		-	-	9 476	13	12
		1000 DM		-	-	47 867		
1771 10 500	- Damenstrümpfe (einschl. Kniestrümpfen) mit einem Titer der einfachen Garne von weniger als 67 dtex	1000 Paar		-	-	110 780	23	19
		1000 DM		-	-	306 300		
- Andere Strumpfwaren (einschl. Krampfaderstrümpfen)								
- - - Herrenstrümpfe								
1771 10 901	- - - aus Chemiefasern	1000 Paar		-	-	3 008	4	4
		1000 DM		-	-	6 089		
1771 10 903	- - - aus anderen Spinnstoffen	1000 Paar		-	-	96 417	30	27
		1000 DM		-	-	424 121		

5 Produktion nach Güterarten - Deutschland

Melde-Nr.	Bezeichnung	Einheit	1993	1994	1995	1995 Anzahl	
						Betr.	Unt.
1	2	3	4	5	6	7	8
1771 10 905	-- Kinderstrümpfe -- - aus Chemiefasern	1000 Paar 1000 DM	-	-	.	2	2
1771 10 907	-- - aus anderen Spinnstoffen	1000 Paar 1000 DM	-	-	14 210 48 682	12	12
1771 10 909	-- Andere Strumpfwaren (z.B. Krampfederstrümpfe)	1000 Paar 1000 DM	-	-	16 745 434 682	37	37
	Pullover, Strickjacken, Westen u.ä. Waren (einschl. Unterzieh- pullis), gewirkt oder gestrickt - Pullover, Strickjacken, Westen u.ä. Waren aus Wolle oder feinen Tierhaaren						
1772 10 310	-- für Männer oder Knaben	1000 St 1000 DM	-	-	822 57 400	23	23
1772 10 320	-- für Frauen oder Mädchen	1000 St 1000 DM	-	-	2 039 158 160	45	45
1772 10 330	-- Pullover mit einem Anteil an Wolle von 50 GHT oder mehr und mit einem Stückgewicht von 600 g oder mehr	1000 St 1000 DM	-	-	705 54 028	20	20
1772 10 530	- Unterziehpullis -- aus Baumwolle	1000 St 1000 DM	-	-	.	3	2
1772 10 550	-- aus Chemiefasern	1000 St 1000 DM	-	-	.	1	1
1772 10 610	- Andere Pullover, Strickjacken, Westen u.ä. Waren aus Baumwolle -- für Männer oder Knaben	1000 St 1000 DM	-	-	3 738 112 994	36	35
1772 10 620	-- für Frauen oder Mädchen	1000 St 1000 DM	-	-	5 491 139 552	59	52
1772 10 710	- Pullover, Strickjacken, Westen u.ä. Waren aus Chemiefasern -- für Männer oder Knaben	1000 St 1000 DM	-	-	950 28 536	15	15
1772 10 720	-- für Frauen oder Mädchen	1000 St 1000 DM	-	-	6 971 354 405	66	68
1772 10 900	- Pullover, Strickjacken, Westen u.ä. Waren aus anderen Spinnstoffen	1000 St 1000 DM	-	-	4 980 174 707	71	70
	Bekleidung						
	Lederbekleidung						
1810 10 010	- Mäntel	1000 St 1000 DM	-	-	2 1 690	9	8
1810 10 030	- Kombinationen, Anzüge und Kostüme	1000 St 1000 DM	-	-	.	6	6
1810 10 050	- Jacken	1000 St 1000 DM	-	-	184 67 612	27	26
1810 10 070	- Hosen und Röcke	1000 St 1000 DM	-	-	154 24 615	17	16
1810 10 090	- Andere Bekleidung aus Leder	1000 St 1000 DM	-	-	.	9	9
	Bekleidung (ohne Lederbekleidung)						
	Arbeits- und Berufsbekleidung für Männer						
	Kombinationen und Jacken						
1821 11 210	- Kombinationen -- aus Baumwolle	1000 St 1000 DM	-	-	458 19 617	38	38
1821 11 260	-- aus synthetischen Chemiefasern	1000 St 1000 DM	-	-	317 16 159	13	13
1821 11 270	-- aus künstlichen Chemiefasern	1000 St 1000 DM	-	-	.	3	3
1821 11 310	- Jacken -- aus Baumwolle	1000 St 1000 DM	-	-	401 1 174 27 559	33	33
1821 11 360	-- aus synthetischen Chemiefasern	1000 St 1000 DM	-	-	231 9 875	19	19
1821 11 370	-- aus künstlichen Chemiefasern	1000 St 1000 DM	-	-	.	4	4

5 Produktion nach Güterarten - Deutschland

Melde-Nr.	Bezeichnung	Einheit	1993	1994	1995	1995 Anzahl	
						Betr.	Unt.
1	2	3	4	5	6	7	8
	Lange Hosen (einschl. Kniebundhosen u.ä. Hosen), Latzhosen						
	- Lange Hosen (einschl. Kniebundhosen u.ä. Hosen)						
1821 12 410	- - aus Baumwolle	1000 St 1000 DM	-	-	1 612 47 922	47	47
1821 12 450	- - aus synthetischen oder künstlichen Chemiefasern	1000 St 1000 DM	-	-	283 8 067	21	21
	- Latzhosen						
1821 12 510	- - aus Baumwolle	1000 St 1000 DM	-	-	1 471 35 358	32	32
1821 12 550	- - aus synthetischen oder künstlichen Chemiefasern	1000 St 1000 DM	-	-	399 10 788	21	21
	Arbeits- und Berufsbekleidung für Frauen						
	Kombinationen und Jacken						
	- Kombinationen						
1821 21 210	- - aus Baumwolle	1000 St 1000 DM	-	-	79 1 463	11	11
1821 21 260	- - aus synthetischen Chemiefasern	1000 St 1000 DM	-	-	.	4	4
1821 21 270	- - aus künstlichen Chemiefasern	1000 St 1000 DM	-	-	-	-	-
	- Jacken						
1821 21 310	- - aus Baumwolle	1000 St 1000 DM	-	-	6 130	9	9
1821 21 360	- - aus synthetischen Chemiefasern	1000 St 1000 DM	-	-	26 1 071	11	11
1821 21 370	- - aus künstlichen Chemiefasern	1000 St 1000 DM	-	-	.	2	2
	Lange Hosen (einschl. Kniebundhosen u.ä. Hosen), Latzhosen						
	- Lange Hosen (einschl. Kniebundhosen u.ä. Hosen)						
1821 22 410	- - aus Baumwolle	1000 St 1000 DM	-	-	163 2 171	21	21
1821 22 450	- - aus synthetischen oder künstlichen Chemiefasern	1000 St 1000 DM	-	-	40 1 201	11	11
	- Latzhosen						
1821 22 510	- - aus Baumwolle	1000 St 1000 DM	-	-	11 243	9	9
1821 22 550	- - aus synthetischen oder künstlichen Chemiefasern	1000 St 1000 DM	-	-	10 271	6	6
	Andere Arbeits- und Berufsbekleidung für Männer oder Frauen						
	- Andere Arbeits- und Berufsbekleidung, für Männer						
1821 30 110	- - aus Baumwolle	1000 St 1000 DM	-	-	18 499	46	46
1821 30 150	- - aus Chemiefasern	1000 St 1000 DM	-	-	397 23 125	29	29
	- Schürzen, Kittel u.a. Arbeits- und Berufsbekleidung, für Frauen						
1821 30 210	- - aus Baumwolle	1000 St 1000 DM	-	-	383 6 706	31	31
1821 30 250	- - aus Chemiefasern	1000 St 1000 DM	-	-	. 5 189	18	18
	Oberbekleidung (ohne Arbeits- und Berufsbekleidung), aus Gewirken oder Gestrickten						
	Mäntel, Anoraks, Windjacken, Blousons u.ä. Waren, für Männer oder Knaben						
1822 11 100	- Mäntel (einschl. Kurzmäntel), Umhänge u.ä. Waren	1000 St 1000 DM	-	-	43 7 431	4	4
1822 11 200	- Anoraks, Windjacken, Blousons u.ä. Waren	1000 St 1000 DM	-	-	12 614	4	4
	Anzüge, Kombinationen, Jacken, lange Hosen (einschl. Kniebundhosen u.ä. Hosen), Latzhosen und kurze Hosen, für Männer oder Knaben						
1822 12 100	- Anzüge	1000 St 1000 DM	-	-	378 85 846	10	10
1822 12 200	- Kombinationen	1000 St 1000 DM	-	-	.	1	1
1822 12 300	- Jacken	1000 St 1000 DM	-	-	224 32 711	17	16

5 Produktion nach Güterarten - Deutschland

Melde-Nr.	Bezeichnung	Einheit	1993	1994	1995	1995 Anzahl	
						Betr.	Unt.
1	2	3	4	5	6	7	8
1822 12 400	- Lange Hosen (einschl. Kniebundhosen u.ä. Hosen)	1000 St 1000 DM	-	-	501 26 711	17	17
1822 12 500	- Latzhosen und kurze Hosen	1000 St 1000 DM	-	-	.	4	4
1822 13 100	Mäntel, Anoraks, Windjacken, Blousons u.ä. Waren, für Frauen oder Mädchen - Mäntel (einschl. Kurzmäntel), Umhänge u.ä. Waren	1000 St 1000 DM	-	-	194 16 810	20	20
1822 13 200	- Anoraks, Windjacken, Blousons u.ä. Waren	1000 St 1000 DM	-	-	7 247	5	5
1822 14 100	Kostüme, Kombinationen, Jacken, lange Hosen (einschl. Kniebundhosen u.ä. Hosen), Latzhosen und kurze Hosen, Kleider, Röcke und Hosenröcke, für Frauen oder Mädchen - Kostüme	1000 St 1000 DM	-	-	1 405 83 582	27	27
1822 14 200	- Kombinationen	1000 St 1000 DM	-	-	20 387	17	17
1822 14 300	- Jacken	1000 St 1000 DM	-	-	611 35 958	43	43
1822 14 400	- Lange Hosen (einschl. Kniebundhosen u.ä. Hosen)	1000 St 1000 DM	-	-	1 883 51 943	50	49
1822 14 500	- Latzhosen und kurze Hosen	1000 St 1000 DM	-	-	654	6	6
1822 14 700	- Kleider	1000 St 1000 DM	-	-	964 40 631	37	37
1822 14 800	- Röcke und Hosenröcke	1000 St 1000 DM	-	-	1 862 92 107	64	62
	Oberbekleidung (ohne solche aus Gewirken oder Gestrickten) für Männer oder Knaben						
	Mäntel, Anoraks, Windjacken, Blousons u.ä. Waren - Mäntel (einschl. Kurzmäntel), Umhänge u.ä. Waren						
1822 21 110	-- aus Baumwolle, Stückgewicht von 1 kg oder weniger	1000 St 1000 DM	-	-	10 452	5	5
1822 21 140	-- aus Wolle oder feinen Tierhaaren	1000 St 1000 DM	-	-	75 18 489	18	18
1822 21 150	-- aus Chemiefasern, Stückgewicht von 1 kg oder weniger	1000 St 1000 DM	-	-	129 9 790	7	7
1822 21 190	-- aus Baumwolle, Chemiefasern oder anderen Spinnstoffen, Stückgewicht von mehr als 1 kg	1000 St 1000 DM	-	-	48 5 370	8	8
1822 21 210	- Anoraks, Windjacken, Blousons u.ä. Waren -- aus Baumwolle	1000 St 1000 DM	-	-	57 5 168	8	8
1822 21 250	-- aus Chemiefasern	1000 St 1000 DM	-	-	300 53 860	11	11
1822 21 290	-- aus anderen Spinnstoffen	1000 St 1000 DM	-	-	5 812	4	4
	Anzüge und Kombinationen - Anzüge						
1822 22 110	-- aus Baumwolle	1000 St 1000 DM	-	-	135 9 277	11	11
1822 22 140	-- aus Wolle oder feinen Tierhaaren	1000 St 1000 DM	-	-	1 171 268 806	38	38
1822 22 190	-- aus anderen Spinnstoffen	1000 St 1000 DM	-	-	163 29 358	23	23
1822 22 210	- Kombinationen -- aus Baumwolle	1000 St 1000 DM	-	-	.	1	1
1822 22 240	-- aus Wolle oder feinen Tierhaaren	1000 St 1000 DM	-	-	26 4 718	4	4
1822 22 290	-- aus anderen Spinnstoffen	1000 St 1000 DM	-	-	.	4	4

5 Produktion nach Güterarten - Deutschland

Melde-Nr.	Bezeichnung	Einheit	1993	1994	1995	1995 Anzahl	
						Betr.	Unt.
1	2	3	4	5	6	7	8
	Jacken						
	- aus Baumwolle, Wolle oder feinen Tierhaaren oder aus anderen Spinnstoffen						
1822 23 310	- - aus Baumwolle	1000 St 1000 DM	-	-	945 108 719	27	27
1822 23 340	- - aus Wolle oder feinen Tierhaaren	1000 St 1000 DM	-	-	1 440 237 487	52	51
1822 23 390	- - aus anderen Spinnstoffen	1000 St 1000 DM	-	-	1 248 136 374	43	43
	Lange Hosen (einschl. Kniebundhosen u.ä. Hosen), Latzhosen (ohne Arbeits- und Berufsbekleidung), kurze Hosen						
	- Lange Hosen (einschl. Kniebundhosen u.ä. Hosen) aus Rippenschußseam und -plüsch, Demin, anderen Baumwollstoffen, Chemiefasern; lange und kurze Hosen, aus Wolle oder feinen Tierhaaren, lange Hosen, Latzhosen und kurze Hosen, aus anderen Spinnstoffen						
1822 24 410	- - Lange Hosen aus Rippenschußseam und -plüsch	1000 St 1000 DM	-	-	97 6 187	9	9
1822 24 420	- - Lange Hosen aus Denim	1000 St 1000 DM	-	-	1 633 60 788	21	20
1822 24 430	- - Lange Hosen aus anderen Baumwollstoffen	1000 St 1000 DM	-	-	3 801 201 719	52	51
1822 24 440	- - Lange und kurze Hosen, aus Wolle oder feinen Tierhaaren	1000 St 1000 DM	-	-	2 829 199 571	48	47
1822 24 460	- - Lange Hosen aus synthetischen Chemiefasern	1000 St 1000 DM	-	-	2 669 107 506	22	21
1822 24 470	- - Lange Hosen aus künstlichen Chemiefasern	1000 St 1000 DM	-	-	96 5 797	7	6
1822 24 490	- - Lange Hosen, Latzhosen und kurze Hosen, aus anderen Spinnstoffen	1000 St 1000 DM	-	-	2 134 123 063	36	36
	- Latzhosen						
1822 24 510	- - aus Baumwolle	1000 St 1000 DM	-	-	63	4	4
1822 24 590	- - aus Wolle, feinen Tierhaaren oder Chemiefasern	1000 St 1000 DM	-	-	.	2	2
	- Kurze Hosen						
1822 24 610	- - aus Baumwolle	1000 St 1000 DM	-	-	99 1 623	11	11
1822 24 660	- - aus synthetischen Chemiefasern	1000 St 1000 DM	-	-	.	2	2
1822 24 670	- - aus künstlichen Chemiefasern	1000 St 1000 DM	-	-	.	1	1
	Oberbekleidung (ohne solche aus Gewirken oder Gestrickten) für Frauen oder Mädchen						
	Mäntel, Anoraks, Windjacken, Blousons u.ä. Waren						
	- Mäntel (einschl. Kurzmäntel), Umhänge u.ä. Waren						
1822 31 110	- - aus Baumwolle, Stückgewicht von 1 kg oder weniger	1000 St 1000 DM	-	-	182 25 279	25	24
1822 31 140	- - aus Wolle oder feinen Tierhaaren	1000 St 1000 DM	-	-	929 192 222	56	56
1822 31 150	- - aus Chemiefasern, Stückgewicht von 1 kg oder weniger	1000 St 1000 DM	-	-	49 10 920	15	15
1822 31 190	- - aus Baumwolle, Chemiefasern oder anderen Spinnstoffen, Stückgewicht von mehr als 1 kg	1000 St 1000 DM	-	-	2 012 236 067	47	46
	- Anoraks, Windjacken, Blousons u.ä. Waren						
1822 31 210	- - aus Baumwolle	1000 St 1000 DM	-	-	28 130	17	17
1822 31 250	- - aus Chemiefasern	1000 St 1000 DM	-	-	74 8 083	16	16
1822 31 290	- - aus anderen Spinnstoffen	1000 St 1000 DM	-	-	459	10	10

5 Produktion nach Güterarten - Deutschland

Melde-Nr.	Bezeichnung	Einheit	1993	1994	1995	1995 Anzahl	
						Betr.	Unt.
1	2	3	4	5	6	7	8
	Kostüme, Kombinationen						
	- Kostüme						
1822 32 110	- - aus Baumwolle	1000 St 1000 DM	-	-	780 77 135	40	39
1822 32 140	- - aus Wolle oder feinen Tierhaaren	1000 St 1000 DM	-	-	242 71 041	35	34
1822 32 190	- - aus anderen Spinnstoffen	1000 St 1000 DM	-	-	1 115 84 827	48	47
	- Kombinationen						
1822 32 210	- - aus Baumwolle	1000 St 1000 DM	-	-	184 11 894	17	17
1822 32 240	- - aus Wolle oder feinen Tierhaaren	1000 St 1000 DM	-	-	128 28 712	16	16
1822 32 290	- - aus anderen Spinnstoffen	1000 St 1000 DM	-	-	206 44 568	21	21
	Jacken						
	- aus Baumwolle, Wolle oder feinen Tierhaaren und aus anderen Spinnstoffen						
1822 33 310	- - aus Baumwolle	1000 St 1000 DM	-	-	383 39 014	67	65
1822 33 340	- - aus Wolle oder feinen Tierhaaren	1000 St 1000 DM	-	-	1 717 249 682	86	85
1822 33 390	- - aus anderen Spinnstoffen	1000 St 1000 DM	-	-	2 336 212 019	99	96
	Kleider, Röcke und Hosenröcke						
	- Kleider						
1822 34 710	- - aus Baumwolle	1000 St 1000 DM	-	-	1 550 134 750	84	84
1822 34 740	- - aus Wolle oder feinen Tierhaaren	1000 St 1000 DM	-	-	. 28 995	23	23
1822 34 760	- - aus synthetischen Chemiefasern	1000 St 1000 DM	-	-	2 520 257 656	63	61
1822 34 770	- - aus künstlichen Chemiefasern	1000 St 1000 DM	-	-	832 47 831	42	42
1822 34 780	- - aus Seide, Schappeseide oder Bourretteseide	1000 St 1000 DM	-	-	. 65 040	19	19
1822 34 790	- - aus anderen Spinnstoffen	1000 St 1000 DM	-	-	1 494 129 061	69	68
	- Röcke und Hosenröcke						
1822 34 810	- - aus Baumwolle	1000 St 1000 DM	-	-	5 236 193 915	112	111
1822 34 840	- - aus Wolle oder feinen Tierhaaren	1000 St 1000 DM	-	-	2 679 164 883	94	92
1822 34 860	- - aus synthetischen Chemiefasern	1000 St 1000 DM	-	-	3 307 167 067	83	82
1822 34 870	- - aus künstlichen Chemiefasern	1000 St 1000 DM	-	-	1 585 57 198	50	49
1822 34 890	- - aus anderen Spinnstoffen	1000 St 1000 DM	-	-	2 837 139 754	99	97
	Lange Hosen (einschl. Kniebundhosen u.ä. Hosen), Latzhosen und kurze Hosen						
	- Lange Hosen (einschl. Kniebundhosen u.ä. Hosen)						
1822 35 410	- - aus Rippenschußsamt und -plüsch	1000 St 1000 DM	-	-	823 25 632	18	18
1822 35 420	- - aus Denim	1000 St 1000 DM	-	-	1 234 40 751	27	26
1822 35 430	- - aus anderen Baumwollstoffen	1000 St 1000 DM	-	-	7 329 322 579	116	115
1822 35 440	- - aus Wolle oder feinen Tierhaaren	1000 St 1000 DM	-	-	1 623 120 532	67	65
1822 35 460	- - aus synthetischen Chemiefasern	1000 St 1000 DM	-	-	3 031 103 454	77	76
1822 35 470	- - aus künstlichen Chemiefasern	1000 St 1000 DM	-	-	1 200 44 612	46	46
	- Latzhosen						
1822 35 510	- - aus Baumwolle	1000 St 1000 DM	-	-	16 401	4	4
1822 35 590	- - aus Wolle, feinen Tierhaaren oder Chemiefasern	1000 St 1000 DM	-	-	1 66	3	3

5 Produktion nach Güterarten - Deutschland

Melde-Nr.	Bezeichnung	Einheit	1993	1994	1995	1995	
						Betr.	Unt.
1	2	3	4	5	6	7	8
	- Kurze Hosen u.a. Hosen, aus anderen Spinnstoffen						
1822 35 610	- - Kurze Hosen	1000 St	-	-	72	20	20
	- - - aus Baumwolle	1000 DM	-	-	2 032		
1822 35 640	- - - aus Wolle oder feinen Tierhaaren	1000 St	-	-	.	5	5
		1000 DM	-	-	.		
1822 35 680	- - - aus synthetischen Chemiefasern	1000 St	-	-	11	12	12
		1000 DM	-	-	418		
1822 35 670	- - - aus künstlichen Chemiefasern	1000 St	-	-	.	11	11
		1000 DM	-	-	.		
1822 35 690	- - Andere Hosen aus anderen Spinnstoffen	1000 St	-	-	2 347	63	62
		1000 DM	-	-	96 578		
	Wäsche aus Gewirken oder Gestrickten						
	Hemden für Männer oder Knaben						
1823 11 100	- Hemden für Männer oder Knaben	1000 St	-	-	672	22	19
		1000 DM	-	-	18 708		
	Slips u.a. Unterhosen, Nachthemden und Schlafanzüge, Bademäntel und -jacken, Hausmäntel u.ä. Waren, für Männer oder Knaben						
1823 12 200	- Slips u.a. Unterhosen	1000 St	-	-	23 990	57	49
		1000 DM	-	-	178 469		
1823 12 300	- Nachthemden und Schlafanzüge	1000 St	-	-	2 217	33	26
		1000 DM	-	-	46 604		
1823 12 400	- Bademäntel und -jacken, Hausmäntel u.ä. Waren	1000 St	-	-	27	7	7
		1000 DM	-	-	1 118		
	Blusen und Hemdblusen für Frauen oder Mädchen						
1823 13 100	- Blusen und Hemdblusen	1000 St	-	-	5 806	95	94
		1000 DM	-	-	210 792		
	Slips u.a. Unterhosen, Nachthemden und Schlafanzüge, Bademäntel und -jacken, Negliges, Hausmäntel u.ä. Waren, Unterkleider und Unterröcke, für Frauen oder Mädchen						
1823 14 200	- Slips u.a. Unterhosen	1000 St	-	-	80 477	80	68
		1000 DM	-	-	362 148		
1823 14 300	- Nachthemden und Schlafanzüge	1000 St	-	-	8 199	46	39
		1000 DM	-	-	208 262		
1823 14 400	- Bademäntel und -jacken, Negliges, Hausmäntel u.ä. Waren	1000 St	-	-	878	20	17
		1000 DM	-	-	29 214		
1823 14 500	- Unterkleider und Unterröcke	1000 St	-	-	4 175	22	21
		1000 DM	-	-	29 984		
	Andere Wäsche (ohne solche aus Gewirken oder Gestrickten)						
	Hemden für Männer oder Knaben						
	- aus Baumwolle, Chemiefasern und aus anderen Spinnstoffen						
1823 21 110	- - aus Baumwolle	1000 St	-	-	2 212	33	33
		1000 DM	-	-	72 622		
1823 21 150	- - aus Chemiefasern	1000 St	-	-	152	8	8
		1000 DM	-	-	5 229		
1823 21 190	- - aus anderen Spinnstoffen	1000 St	-	-	175	9	9
		1000 DM	-	-	6 586		
	Slips u.a. Unterhosen, Nachthemden und Schlafanzüge, Unterhemden, Bademäntel und -jacken, Hausmäntel u.ä. Waren, für Männer oder Knaben						
1823 22 210	- - aus Baumwolle	1000 St	-	-	.	1	1
		1000 DM	-	-	.		
1823 22 290	- - aus anderen Spinnstoffen	1000 St	-	-	.	-	-
		1000 DM	-	-	.		
1823 22 310	- Nachthemden und Schlafanzüge	1000 St	-	-	30	4	4
	- - aus Baumwolle	1000 DM	-	-	.		
1823 22 390	- - aus anderen Spinnstoffen	1000 St	-	-	.	-	-
		1000 DM	-	-	.		
1823 22 410	- Unterhemden, Bademäntel und -jacken, Hausmäntel u.ä. Waren	1000 St	-	-	264	6	6
	- - aus Baumwolle	1000 DM	-	-	17 690		
1823 22 490	- - aus anderen Spinnstoffen	1000 St	-	-	.	1	1
		1000 DM	-	-	.		

5 Produktion nach Güterarten - Deutschland

Melde-Nr.	Bezeichnung	Einheit	1993	1994	1995	1995	
						Betr.	Unt.
1	2	3	4	5	6	7	8
	Blusen und Hemdblusen für Frauen oder Mädchen - aus Baumwolle, Chemiefasern, Seide, Schappeseide, Bourreteseide und aus anderen Spinnstoffen						
1823 23 110	- - aus Baumwolle	1000 St 1000 DM	- -	- -	6 672 273 990	127	126
1823 23 150	- - aus Chemiefasern	1000 St 1000 DM	- -	- -	7 287 351 958	117	116
1823 23 180	- - aus Seide, Schappeseide oder Bourreteseide	1000 St 1000 DM	- -	- -	347 19 555	26	26
1823 23 190	- - aus anderen Spinnstoffen	1000 St 1000 DM	- -	- -	4 535 211 217	69	69
	Nachthemden, Schlafanzüge, Negliges, Bademäntel und -jacksen, Hausmäntel, Unterhemden, Slips, für Frauen oder Mädchen - Nachthemden und Schlafanzüge						
1823 24 310	- - aus Baumwolle	1000 St 1000 DM	- -	- -	759 21 746	17	17
1823 24 350	- - aus Chemiefasern	1000 St 1000 DM	- -	- -	. .	6	6
1823 24 390	- - aus anderen Spinnstoffen	1000 St 1000 DM	- -	- -	19 1 083	6	6
	- Unterkleider und Unterröcke aus Baumwolle, Chemiefasern und aus anderen Spinnstoffen						
1823 24 510	- - aus Baumwolle	1000 St 1000 DM	- -	- -	- -	-	-
1823 24 550	- - aus Chemiefasern	1000 St 1000 DM	- -	- -	3 53	4	4
1823 24 590	- - aus anderen Spinnstoffen	1000 St 1000 DM	- -	- -	. 713	3	3
	- Negliges, Bademäntel und -jacksen, Hausmäntel u.ä. Waren, aus Baumwolle und Chemiefasern						
1823 24 610	- - aus Baumwolle	1000 St 1000 DM	- -	- -	285 20 322	10	10
1823 24 650	- - aus Chemiefasern	1000 St 1000 DM	- -	- -	. .	3	3
	- Unterhemden, Slips u.a. Unterhosen, aus Baumwolle und Chemiefasern						
1823 24 710	- - aus Baumwolle	1000 St 1000 DM	- -	- -	441 1 288	9	9
1823 24 750	- - aus Chemiefasern	1000 St 1000 DM	- -	- -	165 3 511	10	9
1823 24 890	- - Negliges, Bademäntel und -jacksen, Hausmäntel, Unterhemden, Slips u.a. Unterhosen, aus anderen Spinnstoffen	1000 St 1000 DM	- -	- -	14 232	4	4
	Büstenhalter, Hüftgürtel, Miederhosen, Korsetts, Hosenträger, Strumpfhalter, Strumpfbänder u.ä. Waren, Teile dafür, auch aus Gewirken oder Gestricken						
1823 25 300	- Büstenhalter	1000 St 1000 DM	- -	- -	3 923 68 929	27	20
1823 25 500	- Hüftgürtel, Miederhosen, Korsetts	1000 St 1000 DM	- -	- -	1 699 50 025	23	21
1823 25 700	- Hosenträger, Strumpfhalter, Strumpfbänder u.ä. Waren, Teile dafür	1000 DM	-	-	4 811	7	7
	T-Shirts und Unterhemden, aus Gewirken oder Gestricken						
1823 30 300	- aus Baumwolle	1000 St 1000 DM	- -	- -	57 549 499 946	125	107
1823 30 900	- aus anderen Spinnstoffen	1000 St 1000 DM	- -	- -	3 398 51 168	32	31
	Bekleidung und Bekleidungszubehör aus Gewirken oder Gestricken, für Kleinkinder						
1824 11 010	- Mäntel und Jacken	1000 St 1000 DM	- -	- -	3 096 47 754	10	9
1824 11 020	- Spielanzüge	1000 St 1000 DM	- -	- -	2 029 35 979	15	10

5 Produktion nach Güterarten - Deutschland

Melde-Nr.	Bezeichnung	Einheit	1993	1994	1996	1995 Anzahl	
						Betr.	Unt.
1	2	3	4	5	6	7	8
1824 11 030	- Unterwäsche	1000 St 1000 DM	-	-	3 459 18 360	18	10
1824 11 040	- Strampelanzüge	1000 St 1000 DM	-	-	2 464 24 266	16	14
1824 11 050	- Mullwindeln	t 1000 DM	-	-	-	-	-
1824 11 090	- Andere Bekleidung und Bekleidungszubehör	t 1000 DM	-	-	698 44 390	16	16
1824 12 100	Trainingsanzüge, Skianzüge, Badeanzüge und Badehosen, andere Bekleidung - Trainingsanzüge	1000 St 1000 DM	-	-	2 680 66 596	20	18
1824 12 300	- Skianzüge	1000 St 1000 DM	-	-	-	-	-
1824 12 400	- Badeanzüge und Badehosen - - für Männer oder Knaben	1000 St 1000 DM	-	-	489 6 887	13	13
1824 12 500	- - für Frauen oder Mädchen	1000 St 1000 DM	-	-	2 582 88 147	26	24
1824 12 900	- Andere Bekleidung	t 1000 DM	-	-	-	22	22
1824 13 730	Handschuhe - Handschuhe - - mit Kunststoff oder Kautschuk getränkt, bestrichen oder überzogen	1000 Paar 1000 DM	-	-	-	-	-
1824 13 750	- - Andere Handschuhe	1000 Paar 1000 DM	-	-	813 1 945	4	4
1824 14 300	Anderes konfektioniertes Bekleidungszubehör, aus Gewirken oder Gestrickten; Teile für Bekleidung oder für Bekleidungszubehör, aus Gewirken oder Gestrickten - Schals, Umschlagtücher, Halstücher, Kragenschoner, Kopftücher, Schleier u.ä. Waren	1000 St 1000 DM	-	-	667 5 746	12	12
1824 14 500	- Krawatten, Schleifen (z.B. Querbinder) und Krawattenschals	1000 St 1000 DM	-	-	1 739	3	3
1824 14 900	- Anderes konfektioniertes Bekleidungszubehör, Teile für Bekleidung oder für Bekleidungszubehör	1000 DM	-	-	40 332	21	21
1824 21 000	Bekleidung und Bekleidungszubehör aus Spinnstoffen (ohne solche aus Gewirken oder Getrickten) Bekleidung und Bekleidungszubehör für Kleinkinder	1000 DM	-	-	12 501	12	11
1824 22 110	Anderer Bekleidung, auch Trainingsanzüge, Skianzüge, Badeanzüge und -hosen (ohne Arbeits- und Berufsbekleidung) - für Männer oder Knaben - - aus Baumwolle	1000 St 1000 DM	-	-	2 426	7	7
1824 22 140	- - aus Wolle oder feinen Tierhaaren	1000 St 1000 DM	-	-	44 2 934	9	9
1824 22 150	- - aus Chemiefasern	1000 St 1000 DM	-	-	147 9 711	9	9
1824 22 190	- - aus anderen Spinnstoffen	1000 St 1000 DM	-	-	72 3 042	7	7
1824 22 210	- für Frauen oder Mädchen - - aus Baumwolle	1000 St 1000 DM	-	-	121 3 137	19	19
1824 22 240	- - aus Wolle oder feinen Tierhaaren	1000 St 1000 DM	-	-	33 2 719	12	12
1824 22 250	- - aus Chemiefasern	1000 St 1000 DM	-	-	338 16 234	23	23
1824 22 290	- - aus anderen Spinnstoffen	1000 St 1000 DM	-	-	207 20 502	17	17
1824 22 300	- Skianzüge	1000 St 1000 DM	-	-	-	-	-

5 Produktion nach Güterarten - Deutschland

Melde-Nr.	Bezeichnung	Einheit	1993	1994	1995	1995 Anzahl	
						Betr.	Unt.
1	2	3	4	5	6	7	8
1824 22 400	- Badeanzüge und Badehosen - - für Männer oder Knaben	1000 St 1000 DM	-	-	-	-	-
1824 22 500	- - für Frauen oder Mädchen	1000 St 1000 DM	-	-	.	2	2
1824 23 110	Taschentücher, Schals, Umschlagtücher, Krawatten, Handschuhe, anderes konfektioniertes Bekleidungszubehör; Teile für Bekleidung oder Bekleidungszubehör - Taschentücher und Ziertaschentücher - - aus Baumwolle	1000 St 1000 DM	-	-	.	1	1
1824 23 190	- - aus anderen Spinnstoffen	1000 St 1000 DM	-	-	.	1	1
1824 23 340	- Schals, Umschlagtücher, Halstücher, Kragenschoner, Kopftücher, Schleier u.ä. Waren - - aus Wolle oder feinen Tierhaaren	1000 St 1000 DM	-	-	1 046 15 827	11	11
1824 23 380	- - aus Seide, Schappe- oder Bourretteseide	1000 St 1000 DM	-	-	7 382	5	5
1824 23 390	- - aus anderen Spinnstoffen	1000 St 1000 DM	-	-	.	13	13
1824 23 550	- Krawatten, Schleifen (z.B. Querbänder) und Krawattenschals - - aus Chemiefasern	1000 St 1000 DM	-	-	2 540 17 062	7	7
1824 23 580	- - aus Seide, Schappe- oder Bourretteseide	1000 St 1000 DM	-	-	1 910 37 041	11	11
1824 23 590	- - aus anderen Spinnstoffen	1000 St 1000 DM	-	-	2 963 17 899	6	6
1824 23 700	- Handschuhe	1000 Paar 1000 DM	-	-	.	1	1
1824 23 930	- Anderes konfektioniertes Bekleidungszubehör, Teile für Bekleidung oder Bekleidungszubehör - - Anderes konfektioniertes Bekleidungszubehör	1000 DM	-	-	43 878	22	22
1824 23 960	- - Teile für Bekleidung oder für Bekleidungszubehör	1000 DM	-	-	98 545	14	12
1824 31 730	Bekleidungszubehör aus Leder oder rekonstituiertem Leder - Schutzhandschuhe u.ä. Handschuhe (ohne Spezialsporthandschuhe) - - Schutzhandschuhe für alle Berufe	1000 Paar 1000 DM	-	-	278 2 790	4	4
1824 31 750	- - Andere Handschuhe und Fausthandschuhe	1000 Paar 1000 DM	-	-	571 18 896	11	10
1824 31 800	- Gürtel, Koppel und Schulterriemen	1000 St 1000 DM	-	-	17 332 88 056	30	30
1824 31 900	- Anderes Bekleidungszubehör	1000 DM	-	-	37 992	6	6
1824 32 100	Bekleidung aus Filz oder Vliesstoffen; Bekleidung aus Spinnstoffen, getränkt oder überzogen - Bekleidung aus kautschutierten oder bestrichenen Gewirken oder Gestrickten	1000 DM	-	-	18 141	7	7
1824 32 330	- Bekleidung aus Filz und Vlies - - aus Filz	1000 St 1000 DM	-	-	.	2	2
1824 32 350	- - aus Vlies	1000 St 1000 DM	-	-	.	3	3
1824 32 530	- Mäntel (einschl. Kurzmänteln), Umhänge u.ä. Waren, aus bestrichenem oder kautschutiertem Gewebe - - für Männer oder Knaben	1000 St 1000 DM	-	-	-	-	-
1824 32 550	- - für Frauen oder Mädchen	1000 St 1000 DM	-	-	-	-	-

5 Produktion nach Güterarten - Deutschland

Melde-Nr.	Bezeichnung	Einheit	1993	1994	1995	1995	
						Betr.	Unt.
1	2	3	4	5	6	7	8
	- Andere Bekleidung aus bestrichenem oder kautschutiertem Gewebe						
1824 32 730	- - für Männer oder Knaben	1000 St 1000 DM	-	-	48	5	5
1824 32 760	- - für Frauen oder Mädchen	1000 St 1000 DM	-	-	.	2	2
	Hüte, andere Kopfbedeckungen und Teile dafür						
1824 41 300	Hutstumpen, Hutrohlinge - Hutstumpen, weder geformt noch randgeformt; Hutplatten, Bandeaux, aus Filz	1000 St 1000 DM	-	-	.	2	2
1824 41 500	- Hutstumpen oder Hutrohlinge, geflochten oder durch Verbindung von Streifen aus Stoffen aller Art hergestellt, weder geformt noch randgeformt noch ausgestattet	1000 St 1000 DM	-	-	.	2	2
	Hüte u.a. Kopfbedeckungen; Haarnetze						
1824 42 300	- aus Filz, aus Hutstumpen oder Hutplatten aus Filz hergestellt, auch ausgestattet	1000 St 1000 DM	-	-	804 23 591	12	12
1824 42 500	- geflochten oder durch Verbindung von Streifen aus Stoffen aller Art hergestellt, auch ausgestattet	1000 St 1000 DM	-	-	1 938 22 111	10	10
1824 42 700	- gewirkt oder gestrickt oder aus Stücken (ohne solche aus Streifen) von Spitzen, Filz oder anderen Spinnstoffzeugnissen hergestellt, auch ausgestattet; Haarnetze, aus Stoffen aller Art, auch ausgestattet	1000 St 1000 DM	-	-	55 164	29	28
	Andere Kopfbedeckungen; Bänder, Innenfutter, Bezüge, Gestelle, Schirme und Kinnbänder, für Kopfbedeckungen						
1824 43 330	- Hüte u.a. Kopfbedeckungen aus Pelzfellen und aus anderen Stoffen - - aus Pelzfellen	1000 St 1000 DM	-	-	.	2	2
1824 43 350	- - aus anderen Stoffen	1000 St 1000 DM	-	-	1 509 13 402	10	10
1824 43 500	- Bänder zur Innenausrüstung, Innenfutter, Bezüge, Gestelle, Schirme und Kinnbänder, für Kopfbedeckungen	1000 DM	-	-	.	1	1
	Pelze und Pelzwaren						
1830 11 300	Pelzfelle (einschl. Teilen), gegerbt oder zugerichtet - ganze Pelzfelle, auch ohne Kopf, Schwanz oder Klauen, nicht zusammengesetzt, von Kaninchen, Hasen oder Astrachan-, Karakul-, Persianer-, Breitschwanz- u.ä. Lämmern, von indischen, chinesischen, mongolischen oder tibetanischen Lämmern	1000 St 1000 DM	-	-	987 15 640	8	8
1830 11 500	- Andere Pelzfelle (einschl. Köpfen, Schwänzen, Klauen u.a. Teilen, Abfällen und Überresten), auch zusammengesetzt	1000 DM	-	-	.	2	2
	Bekleidung, Bekleidungszubehör u.a. Waren, aus Pelzfellen						
1830 12 300	- Bekleidung und Bekleidungszubehör aus Pelzfellen von Jungtieren der Sattel- oder Mützenrobbe	1000 DM	-	-	.	3	3
1830 12 900	- Andere Waren aus Pelzfellen	1000 DM	-	-	7 454	7	7
1830 13 000	Künstliches Pelzwerk und Waren daraus	1000 DM	-	-	2 989	3	3
1899 00 000	Veredlung von Erzeugnissen dieser Güterabteilung	1000 DM	-	-	48 345	29	28

5 Produktion nach Güterarten - Deutschland

Melde-Nr.	Bezeichnung	Einheit	1993	1994	1995	1995 Anzahl		
						Betr.	Unt.	
1	2	3	4	5	6	7	8	
Leder und Lederwaren								
Sämischleder; Lackleder und folien-kaschierte Lackleder; metallisierte Leder								
1910 10 300	- Sämischleder (einschl. Neusämischleder) darunter zum Absatz bestimmt	1000 m2 1000 m2 1000 DM	*	-	-	.	2 2	2 2
1910 10 500	- Lackleder und folien-kaschierte Leder; metallisierte Leder darunter zum Absatz bestimmt	1000 m2 1000 m2 1000 DM	*	-	-	-	-	-
Rind- und Kalbleder, Roßleder und Leder von anderen Einhufern, enthaart								
1910 20 100	- Gegerbtes Leder aus ganzen Häuten von Rindern und Kälbern, mit einer Oberfläche von 2,6 m2 oder weniger	t 1000 DM	*	-	-	1 430 50 823	5	5
- Anderes Leder aus ganzen Häuten von Rindern und Kälbern, mit einer Oberfläche von 2,6 m2 oder weniger (Boxcalf u.a. bearbeitet)								
1910 20 210	- - für Bekleidung darunter zum Absatz bestimmt	1000 m2 1000 m2 1000 DM	*	-	-	-	-	-
1910 20 220	- - für Schuhe darunter zum Absatz bestimmt	1000 m2 1000 m2 1000 DM	*	-	-	1 102 1 102 69 928	8 8	8 8
1910 20 290	- - für andere Zwecke darunter zum Absatz bestimmt	1000 m2 1000 m2 1000 DM	*	-	-	487 487 29 629	5 5	5 5
1910 20 300	- Anderes Rind- und Kalbleder, Roßleder und Leder von anderen Einhufern, gegerbt oder nachgegerbt, jedoch nicht zugerichtet, auch gespalten darunter zum Absatz bestimmt	t t 1000 DM	*	-	-	2 294 2 294 27 462	7 7	7 7
- Vollleder von Rindern und Kälbern, nach dem Gerben zugerichtet								
1910 20 420	- - Sohlenleder darunter zum Absatz bestimmt	t t 1000 DM	*	-	-	-	-	-
- Anderes Vollleder								
1910 20 490	- - darunter zum Absatz bestimmt	t t 1000 DM	*	-	-	.	2 1	2 1
- Narbenspalt von Rindern und Kälbern, nach dem Gerben zugerichtet								
1910 20 510	- - für Bekleidung darunter zum Absatz bestimmt	1000 m2 1000 m2 1000 DM	*	-	-	.	3 3	3 3
1910 20 520	- - für Schuhe darunter zum Absatz bestimmt	1000 m2 1000 m2 1000 DM	*	-	-	.	3 3	3 3
1910 20 530	- - für Möbel darunter zum Absatz bestimmt	1000 m2 1000 m2 1000 DM	*	-	-	4 889 4 889 221 936	8 8	8 8
1910 20 590	- - für andere Zwecke darunter zum Absatz bestimmt	1000 m2 1000 m2 1000 DM	*	-	-	.	5 5	5 5
1910 20 600	- Roßleder und Leder von anderen Einhufern, Vollleder und Narbenspalt, nach dem Gerben zugerichtet darunter zum Absatz bestimmt	1000 m2 1000 m2 1000 DM	*	-	-	.	1 1	1 1
- Anderes Rind- und Kalbleder, nach dem Gerben zugerichtet								
1910 20 710	- - für Bekleidung darunter zum Absatz bestimmt	1000 m2 1000 m2 1000 DM	*	-	-	.	2 2	2 2
1910 20 720	- - für Schuhe darunter zum Absatz bestimmt	1000 m2 1000 m2 1000 DM	*	-	-	.	3 3	3 3
1910 20 730	- - für Möbel darunter zum Absatz bestimmt	1000 m2 1000 m2 1000 DM	*	-	-	2 748 2 748 117 614	6 6	6 6
1910 20 790	- - für andere Zwecke darunter zum Absatz bestimmt	1000 m2 1000 m2 1000 DM	*	-	-	279 279 8 051	6 6	6 6
1910 20 800	- Anderes Roßleder und Leder von anderen Einhufern, nach dem Gerben zugerichtet darunter zum Absatz bestimmt	1000 m2 1000 m2 1000 DM	*	-	-	.	1 1	1 1

5 Produktion nach Güterarten - Deutschland

Melde-Nr.	Bezeichnung	Einheit	1993	1994	1995	1995 Anzahl		
						Betr.	Unt.	
1	2	3	4	5	6	7	8	
1910 31 300	Schaf- oder Lammleder, entheart - nur gegerbt, nicht zugerichtet, auch gespalten darunter zum Absatz bestimmt	t t 1000 DM	*	-	-	.	1 1	1 1
1910 31 510	- nach dem Gerben zugerichtet; Pergament- oder Rohhautleder - - für Bekleidung darunter zum Absatz bestimmt	1000 m2 1000 m2 1000 DM	*	-	-	40 40 1 297	3 3	3 3
1910 31 520	- - für Schuhe darunter zum Absatz bestimmt	1000 m2 1000 m2 1000 DM	*	-	-	.	1 1	1 1
1910 31 590	- - für andere Zwecke darunter zum Absatz bestimmt	1000 m2 1000 m2 1000 DM	*	-	-	.	3 3	3 3
1910 32 300	Ziegen- oder Zickelleder, entheart - nur gegerbt, nicht zugerichtet, auch gespalten darunter zum Absatz bestimmt	t t 1000 DM	*	-	-	.	1 1	1 1
1910 32 510	- nach dem Gerben zugerichtet; Pergament- oder Rohhautleder - - für Bekleidung darunter zum Absatz bestimmt	1000 m2 1000 m2 1000 DM	*	-	-	47 .	3 3	3 3
1910 32 520	- - für Schuhe darunter zum Absatz bestimmt	1000 m2 1000 m2 1000 DM	*	-	-	.	2 2	2 2
1910 32 590	- - für andere Zwecke darunter zum Absatz bestimmt	1000 m2 1000 m2 1000 DM	*	-	-	60 60 3 548	4 4	4 4
1910 33 300	Leder von Schweinen, entheart - nur gegerbt darunter zum Absatz bestimmt	t t 1000 DM	*	-	-	-	-	-
1910 33 510	- nach dem Gerben zugerichtet; Pergament- oder Rohhautleder - - für Bekleidung darunter zum Absatz bestimmt	1000 m2 1000 m2 1000 DM	*	-	-	.	2 2	2 2
1910 33 520	- - für Schuhe darunter zum Absatz bestimmt	1000 m2 1000 m2 1000 DM	*	-	-	.	1 1	1 1
1910 33 590	- - für andere Zwecke darunter zum Absatz bestimmt	1000 m2 1000 m2 1000 DM	*	-	-	.	1 1	1 1
1910 41 300	Leder von Kriechtieren u.a. Tieren - nur gegerbt darunter zum Absatz bestimmt	t t 1000 DM	*	-	-	-	-	-
1910 41 510	- nach dem Gerben zugerichtet - - für Bekleidung darunter zum Absatz bestimmt	1000 m2 1000 m2 1000 DM	*	-	-	-	-	-
1910 41 520	- - für Schuhe darunter zum Absatz bestimmt	1000 m2 1000 m2 1000 DM	*	-	-	-	-	-
1910 41 590	- - für andere Zwecke darunter zum Absatz bestimmt	1000 m2 1000 m2 1000 DM	*	-	-	-	-	-
1910 42 000	Lederfaserstoff in Platten, Blättern oder Streifen, auch in Rollen darunter zum Absatz bestimmt	1000 m2 1000 m2 1000 DM	*	-	-	16 117 16 117 57 805	3 3	3 3
1910 50 000	Schnitzel u.a. Abfälle von Leder, Pergament-, Rohhautleder oder Lederfaserstoff, nicht zur Herstellung von Waren aus Leder verwendbar; Lederspäne usw.	1000 DM	-	-	-	4 913	3	3
1920 11 000	Sattlerwaren für alle Tiere (einschl. Zugtauen, Leinen, Kniekeppen, Maulkörben, Satteldecken, Satteltaschen, Hundedecken u.dgl.), aus Stoffen aller Art	1000 DM	-	-	-	103 889	17	17

5 Produktion nach Güterarten - Deutschland

Melde-Nr.	Bezeichnung	Einheit	1993	1994	1995	1995	
						Betr.	Unt.
1	2	3	4	5	6	7	8
	Reiseartikel, Handtaschen u.ä. Behältnisse, aus Leder, Lederfaserstoff, Kunststofffolien, Spinnstoffen, Vulkanfiber oder Pappe, oder ganz oder Überwiegend mit diesen Stoffen oder mit Papier überzogen - Reisekoffer, Handkoffer, Kosmetikkoffer und Dokumentenkoffer, Aktentaschen, Schulranzen u.ä. Behältnisse						
1920 12 103	- - aus Leder oder Lederfaserstoff	1000 St 1000 DM	-	-	798 89 967	24	24
1920 12 105	- - aus textilen Geweben oder anderem Material	1000 St 1000 DM	-	-	2 654 115 627	26	26
	- Handtaschen, auch mit Schulterriemen (einschl. solcher ohne Handgriffe)						
1920 12 201	- - aus Leder oder Lederfaserstoff für Damen	1000 St 1000 DM	-	-	605 77 163	13	13
1920 12 203	- - aus Leder oder Lederfaserstoff für Herren	1000 St 1000 DM	-	-	53 7 894	5	5
1920 12 205	- - aus textilen Geweben oder anderem Material für Damen	1000 St 1000 DM	-	-	173 11 138	5	5
1920 12 207	- - aus textilen Geweben oder anderem Material für Herren	1000 St 1000 DM	-	-	.	1	1
1920 12 303	- Taschen- oder Handtaschenartikel - - aus Leder oder Lederfaserstoff	1000 DM	-	-	172 137	38	38
1920 12 305	- - aus textilen Geweben oder anderem Material	1000 DM	-	-	31 661	16	16
1920 12 500	- Reisetaschen, Toilettentaschen (Necessaires), Rucksäcke, Taschen für Sportartikel, Behältnisse für Musikinstrumente u.a. Behältnisse	1000 DM	-	-	215 683	48	47
1920 12 700	- Zusammenstellungen für die Reise (Necessaires) von Waren zur Körperpflege, zum Nähen oder Reinigen von Schuhen oder Bekleidung	1000 St 1000 DM	-	-	.	1	1
1920 13 000	Uhrarmbänder und Teile dafür (ohne solche aus Metallen)	1000 St 1000 DM	-	-	5 017 34 668	9	9
	Waren aus Leder oder Lederfaserstoff						
1920 14 300	- zu technischen Zwecken	t 1000 DM	-	-	.	9	9
1920 14 500	- Andere Waren	1000 DM	-	-	102 740	33	33
	Wasserdichte Schuhe mit Laufsohlen und Oberteil aus Kautschuk oder Kunststoff						
1930 11 200	- mit Oberteil aus Kautschuk	1000 Paar 1000 DM	-	-	.	1	1
1930 11 300	- mit Oberteil aus Kunststoff	1000 Paar 1000 DM	-	-	.	1	1
	Andere Schuhe mit Laufsohlen und Oberteil aus Kautschuk oder Kunststoff						
1930 12 100	- Sandalen	1000 Paar 1000 DM	-	-	1 273 7 173	5	5
1930 12 200	- Andere Schuhe, mit Oberteil aus Kautschuk	1000 Paar 1000 DM	-	-	-	-	-
	- Andere Schuhe, mit Oberteil aus Kunststoff						
1930 12 350	- - Straßenschuhe (Stiefel, Stiefeletten, Halbschuhe)	1000 Paar 1000 DM	-	-	.	1	1
1930 12 370	- - Pantoffeln und andere Hausschuhe	1000 Paar 1000 DM	-	-	-	-	-
	Schuhe mit Oberteil aus Leder - Schuhe mit Laufsohlen aus Kautschuk, Kunststoff, Leder oder Lederfaserstoff (ohne Sandalen und Hausschuhe)						
1930 13 510	- - für Männer	1000 Paar 1000 DM	-	-	6 338 442 475	50	49
	- - für Frauen; Schuhe, die nicht als Männer- oder Frauenschuhe erkennbar sind (Unisex-Schuhe)						
1930 13 522	- - - für Frauen	1000 Paar 1000 DM	-	-	11 800 805 821	61	58
1930 13 529	- - - Unisex-Schuhe	1000 Paar 1000 DM	-	-	792 100 717	9	9

5 Produktion nach Güterarten - Deutschland

Melde-Nr.	Bezeichnung	Einheit	1993	1994	1995	1995 Anzahl	
						Betr.	Unt.
1	2	3	4	5	6	7	8
1930 13 530	-- für Kinder	1000 Paar	-	-	2 426	10	10
	- Sandalen	1000 DM	-	-	108 774		
1930 13 610	-- für Männer	1000 Paar	-	-	768	18	17
		1000 DM	-	-	36 076		
1930 13 620	-- für Frauen; Sandalen, die nicht als Männer- oder Frauensandalen erkennbar sind (Unisex-Sandalen)	1000 Paar	-	-	9 898	21	21
		1000 DM	-	-	179 852		
1930 13 630	-- für Kinder	1000 Paar	-	-	1 703	9	9
		1000 DM	-	-	19 468		
1930 13 700	- Pantoffeln und andere Hausschuhe	1000 Paar	-	-	.	2	2
		1000 DM	-	-	.		
1930 13 800	- Andere Schuhe mit Oberteil aus Leder oder Lederfaserstoff und Laufsohlen aus Holz, Kork oder aus anderen Stoffen	1000 Paar	-	-	72	4	4
		1000 DM	-	-	3 534		
	Schuhe mit Oberteil aus Spinnstoffen (ohne Sportschuhe)						
	- Pantoffeln u.a. Hausschuhe;						
	Schuhe mit Oberteil aus Spinnstoffen						
1930 14 440	-- Pantoffeln u.a. Hausschuhe	1000 Paar	-	-	3 096	18	18
		1000 DM	-	-	48 436		
1930 14 450	-- Schuhe mit Laufsohlen aus Kautschuk, Kunststoff, Leder oder Lederfaserstoff	1000 Paar	-	-	1 546	6	6
		1000 DM	-	-	66 223		
1930 14 480	-- Schuhe mit Oberteil aus Spinnstoffen und mit Laufsohlen aus Holz oder Kork	1000 Paar	-	-	-	-	-
		1000 DM	-	-	-		
1930 14 490	-- Schuhe mit Oberteil aus Spinnstoffen und mit Laufsohlen aus anderen Stoffen	1000 Paar	-	-	73	3	3
		1000 DM	-	-	2 490		
1930 21 100	Skistiefel und Skilanglaufschuhe - mit Laufsohlen und Oberteil aus Kautschuk oder Kunststoff	1000 Paar	-	-	.	1	1
		1000 DM	-	-	.		
1930 21 500	- mit Laufsohlen aus Kautschuk, Kunststoff, Leder oder Lederfaserstoff und Oberteil aus Leder	1000 Paar	-	-	-	-	-
		1000 DM	-	-	-		
1930 22 400	Sportschuhe; Tennis-, Basketball-, Turn-, Trainings- u.ä. Schuhe, mit Laufsohlen aus Kautschuk oder Kunststoff und Oberteil aus Spinnstoffen	1000 Paar	-	-	.	2	2
		1000 DM	-	-	.		
	Andere Sportschuhe (ohne Schlittschuhe und Rollschuhe)						
1930 23 100	- mit Laufsohlen und Oberteil aus Kautschuk oder Kunststoff	1000 Paar	-	-	-	-	-
		1000 DM	-	-	-		
1930 23 500	- mit Laufsohlen aus Kautschuk, Kunststoff, Leder oder Lederfaserstoff und Oberteil aus Leder	1000 Paar	-	-	647	8	8
		1000 DM	-	-	35 426		
	Schuhe mit einem Metallschutz in der Vorderkappe						
	- mit Oberteil aus Kautschuk und Laufsohlen aus Kautschuk oder Kunststoff						
1930 31 250	-- Wasserdichte Schuhe	1000 Paar	-	-	.	1	1
		1000 DM	-	-	.		
1930 31 270	-- Andere Schuhe mit Oberteil aus Kautschuk	1000 Paar	-	-	-	-	-
		1000 DM	-	-	-		
	- mit Oberteil aus Kunststoff und mit Laufsohlen aus Kautschuk oder Kunststoff						
1930 31 350	-- Wasserdichte Schuhe	1000 Paar	-	-	-	-	-
		1000 DM	-	-	-		
1930 31 370	-- Andere Schuhe mit Oberteil aus Kunststoff	1000 Paar	-	-	-	-	-
		1000 DM	-	-	-		
1930 31 500	- mit Oberteil aus Leder	1000 Paar	-	-	3 752	21	21
		1000 DM	-	-	239 990		
	Andere Schuhe, a.n.g.						
	- Andere Schuhe mit Oberteil aus Leder oder Lederriemen						
1930 32 550	-- mit Laufsohlen aus Leder und Oberteil aus Lederriemen, die über den Spann und um die große Zehe führen	1000 Paar	-	-	.	1	1
		1000 DM	-	-	.		
1930 32 570	-- mit einer Hauptsohle aus Holz, weder mit Innensohle noch mit einem Metallschutz in der Vorderkappe, mit Oberteil aus Leder	1000 Paar	-	-	.	3	3
		1000 DM	-	-	.		

5 Produktion nach Güterarten - Deutschland

Melde-Nr.	Bezeichnung	Einheit	1993	1994	1995	1995	
						Betr.	Unt.
1	2	3	4	5	6	7	8
1930 32 900	- Andere Schuhe mit Laufsohlen aus Kautschuk, Kunststoff, Leder, Lederfaserstoff oder aus anderen Stoffen	1000 Paar 1000 DM	-	-	1 077 18 966	8	8
	Schuhteile (einschl. Schuhoberteilen, auch an Sohlen befestigt, nicht jedoch an Laufsohlen); Einlegesohlen, Fersenstücke u.ä. herausnehmbare Waren; Gamaschen u.ä. Waren und Teile dafür						
	- Schuhoberteile und Teile dafür (ohne Verstärkungen)						
1930 40 650	- - aus Leder	1000 DM	-	-	12 379	6	6
1930 40 690	- - aus anderen Stoffen	1000 DM	-	-	-	-	-
1930 40 700	- Laufsohlen und Absätze aus Kautschuk oder Kunststoff	1000 St 1000 DM	-	-	104 589 146 507	28	28
	- Andere Schuhteile, Einlegesohlen u.ä. herausnehmbare Waren; Gamaschen u.ä. Waren sowie Teile dafür						
1930 40 910	- - aus Holz	1000 DM	-	-	.	2	2
1930 40 990	- - aus anderen Stoffen	1000 DM	-	-	185 488	31	31
1999 00 000	Veredlung von Erzeugnissen dieser Güterabteilung	1000 DM	-	-	68 796	10	10
	Holz und Holzwaren, Kork und Korkwaren, Flecht- und Korbmacherwaren (ohne Möbel)						
	Bahnschwellen aus Holz, nicht imprägniert; Holz, in der Längsrichtung gesägt oder gesäumt, gemessert oder geschält, mit einer Dicke von mehr als 6 mm						
2010 10 100	- Bahnschwellen aus Holz, nicht imprägniert	m3 m3 1000 DM	*	-	-	9 9	9 9
	darunter zum Absatz bestimmt				40 051 13 399		
	- Nadelholz, in der Längsrichtung gesägt oder gesäumt, gemessert oder geschält, mit einer Dicke von mehr als 6 mm						
2010 10 310	- - keilverzinkt (auch gehobelt oder geschliffen)	m3 m3 1000 DM	*	-	-	97 94	97 94
	darunter zum Absatz bestimmt				1 001 836 908 482 333 096		
2010 10 330	- - gehobelt oder geschliffen	m3 m3 1000 DM	*	-	-	199 192	196 189
	darunter zum Absatz bestimmt				2 083 671 2 007 082 1 054 917		
2010 10 350	- - Anderes Fichten- oder Tannenholz, Picea abies Karst., Abies alba Mill.	m3 m3 1000 DM	*	-	-	578 559	576 557
	darunter zum Absatz bestimmt				8 446 643 7 647 441 2 634 926		
2010 10 370	- - Kiefernholz, Pinus sylvestris L.	m3 m3 1000 DM	*	-	-	141 134	139 132
	darunter zum Absatz bestimmt				676 944 549 251 196 070		
2010 10 390	- - Anderes Nadelholz, a.n.g. (z.B. Brettchen zum Herstellen von Schiefergriffeln u.a. Stiften)	m3 m3 1000 DM	*	-	-	137 131	136 129
	darunter zum Absatz bestimmt				1 089 809 1 061 836 338 594		
	- Laubholz (ohne Stäbe und Friese für Parkett aus tropischem Laubholz oder Eichenholz), in der Längsrichtung gesägt oder gesäumt, gemessert oder geschält, mit einer Dicke von mehr als 6 mm						
2010 10 530	- - Eichen-, Buchen- u.a. nichttropisches Holz, keilverzinkt (auch gehobelt oder geschliffen) u.a. bearbeitet (nicht gehobelt oder geschliffen)	m3 m3 1000 DM	*	-	-	260 228	257 226
	darunter zum Absatz bestimmt				1 134 722 967 396 447 788		
2010 10 550	- - Tropisches Laubholz, keilverzinkt (auch gehobelt oder geschliffen) u.a. bearbeitet (nicht gehobelt oder geschliffen)	m3 m3 1000 DM	*	-	-	12 11	12 11
	darunter zum Absatz bestimmt				73 896 30 537		
2010 10 570	- - Tropisches Laubholz, gehobelt oder geschliffen	m3 m3 1000 DM	*	-	-	3 3	3 3
	darunter zum Absatz bestimmt				2 869 2 869 2 623		

5 Produktion nach Güterarten - Deutschland

Melde-Nr.	Bezeichnung	Einheit	1993	1994	1995	1995 Anzahl		
						Betr.	Unt.	
1	2	3	4	5	6	7	8	
2010 40 099	- - Andere Holzabfälle und Holzausschuß (ohne Schwerten und Spreißel) darunter zum Absatz bestimmt	t t 1000 DM	*	-	-	357 367 357 367 28 937	105 105	105 105
2010 90 000	Imprägnieren von Holz	m³ 1000 DM		-	-	90 131 15 144	24	24
2020 11 030	Sperrholz, ausschließlich aus Furnieren, mit einer Dicke von 6 mm oder weniger - mit mindestens einer äußeren Lage aus tropischem Holz darunter zum Absatz bestimmt	m³ m³ 1000 DM	*	-	-	69 005 79 453	9 9	9 9
2020 11 050	- mit mindestens einer äußeren Lage aus anderem Holz als Nadelholz darunter zum Absatz bestimmt	m³ m³ 1000 DM	*	-	-	38 188 38 188 114 108	12 12	11 11
2020 11 090	- Anderes Sperrholz, ausschließlich aus Furnieren, mit einer Dicke von 6 mm oder weniger darunter zum Absatz bestimmt	m³ m³ 1000 DM	*	-	-	16 429 16 429	4 4	3 3
2020 12 330	Anderes Sperrholz, furniertes Holz u.ä. Lagenholz - mit mindestens einer äußeren Lage aus Laubholz - - mindestens eine Spanplatte enthaltend darunter zum Absatz bestimmt	m³ m³ 1000 DM	*	-	-	92 999 92 999 75 973	8 8	7 7
2020 12 350	- - mit Block-, Stab-, Stäbchen- oder Streifenholzmittellage (Tischlerplatten) darunter zum Absatz bestimmt	m³ m³ 1000 DM	*	-	-	211 225 146 319 142 264	16 15	15 15
2020 12 390	- - Anderes Sperrholz oder furniertes Holz darunter zum Absatz bestimmt	m³ m³ 1000 DM	*	-	-	85 433 71 037 216 823	13 12	13 12
2020 12 530	- mit mindestens einer äußeren Lage aus Nadelholz - - mindestens eine Spanplatte enthaltend darunter zum Absatz bestimmt	m³ m³ 1000 DM	*	-	-	28 261 28 261 15 782	4 4	3 3
2020 12 550	- - mit Block-, Stab-, Stäbchen- oder Streifenholzmittellage (Tischlerplatten) darunter zum Absatz bestimmt	m³ m³ 1000 DM	*	-	-	6 446 6 446 4 072	4 4	4 4
2020 12 590	- - Anderes Sperrholz oder furniertes Holz darunter zum Absatz bestimmt	m³ m³ 1000 DM	*	-	-	15 731 15 731 31 838	5 5	5 5
2020 13 330	Spanplatten u.ä. Platten, aus Holz oder anderen holzigen Stoffen - aus Holz - - roh oder nur geschliffen darunter zum Absatz bestimmt	m³ m³ 1000 DM	*	-	-	5 136 242 4 635 741 1 428 914	34 34	25 25
2020 13 350	- - mit Hochdruckschichtpreßstoffen mit Dekorschicht beschichtet darunter zum Absatz bestimmt	m³ m³ 1000 DM	*	-	-	914 847 711 296 712 244	24 20	21 20
2020 13 970	- - mit melaminharzgetränkten Papierlagen beschichtet darunter zum Absatz bestimmt	m³ m³ 1000 DM	*	-	-	2 422 973 2 422 973 1 372 281	21 21	18 18
2020 13 390	- - Andere Spanplatten u.ä. Platten aus Holz darunter zum Absatz bestimmt	m³ m³ 1000 DM	*	-	-	166 172 166 172 222 466	12 12	12 12
2020 13 500	- Spanplatten u.ä. Platten, aus anderen holzigen Stoffen darunter zum Absatz bestimmt	m³ m³ 1000 DM	*	-	-	221 210 201 713	12 12	12 12
2020 14 130	Faserplatten aus Holz oder anderen holzigen Stoffen - mit einer Dichte von mehr als 0,8 g/cm³ - - weder mechanisch bearbeitet noch oberflächenbeschichtet darunter zum Absatz bestimmt	1000 m² 1000 m² 1000 DM	*	-	-	62 638 231 314	9 9	8 8
2020 14 150	- - andere Faserplatten mit einer Dichte von mehr als 0,8 g/cm³ darunter zum Absatz bestimmt	1000 m² 1000 m² 1000 DM	*	-	-	69 912 69 912 271 706	13 13	12 12
2020 14 330	- mit einer Dichte von mehr als 0,5 bis 0,8 g/cm³ - - weder mechanisch bearbeitet noch oberflächenbeschichtet darunter zum Absatz bestimmt	1000 m² 1000 m² 1000 DM	*	-	-	.	2 2	2 2

5 Produktion nach Güterarten - Deutschland

Melde-Nr.	Bezeichnung	Einheit	1983	1984	1985	1995 Anzahl		
						Betr.	Unt.	
1	2	3	4	5	6	7	8	
2020 14 350	-- andere Faserplatten mit einer Dichte von mehr als 0,5 bis 0,8 g/cm ³ darunter zum Absatz bestimmt	1000 m ² 1000 m ² 1000 DM	*	-	-	.	1	1
	- mit einer Dichte von mehr als 0,35 bis 0,5 g/cm ³					.	1	1
2020 14 530	-- weder mechanisch bearbeitet noch oberflächenbeschichtet darunter zum Absatz bestimmt	1000 m ² 1000 m ² 1000 DM	*	-	-	.	-	-
2020 14 550	-- andere Faserplatten mit einer Dichte von mehr als 0,35 bis 0,5 g/cm ³ darunter zum Absatz bestimmt	1000 m ² 1000 m ² 1000 DM	*	-	-	.	-	-
	- mit einer Dichte von 0,35 g/cm ³ oder weniger					.	-	-
2020 14 730	-- weder mechanisch bearbeitet noch oberflächenbeschichtet darunter zum Absatz bestimmt	1000 m ² 1000 m ² 1000 DM	*	-	-	.	2	2
2020 14 750	-- andere Faserplatten mit einer Dichte von 0,35 g/cm ³ oder weniger darunter zum Absatz bestimmt	1000 m ² 1000 m ² 1000 DM	*	-	-	.	-	-
	Furnierblätter oder Blätter für Sperrholz u.a. Holz, in der Längsrichtung gesägt, gemessert oder geschält, mit einer Dicke von 6 mm oder weniger					.	-	-
2020 21 130	-- keilverzinkt, gehobelt, geschliffen und Brettchen zum Herstellen von Holzgefaßten Stiften darunter zum Absatz bestimmt	m ² m ² 1000 DM	*	-	-	3 612 263 22 245	7 6	7 6
	-- Andere Furnierblätter oder Blätter					.	-	-
2020 21 170	-- mit einer Dicke von mehr als 1 mm bis 6 mm darunter zum Absatz bestimmt	m ³ m ³ 1000 DM	*	-	-	274 206 89 220 145 088	41 27	39 26
2020 21 190	-- mit einer Dicke von 1 mm oder weniger darunter zum Absatz bestimmt	m ³ m ³ 1000 DM	*	-	-	102 352 98 886 291 499	20 19	20 19
2020 22 000	Verdichtetes Holz in Blöcken, Platten, Brettern oder Profilen darunter zum Absatz bestimmt	m ³ m ³ 1000 DM	*	-	-	.	7 7	7 7
	Fenster, Fenstertüren, Rahmen und Verkleidungen dafür, Türen und Türrahmen, -verkleidungen und -schwellen, aus Holz					.	-	-
2030 11 100	- Fenster, Fenstertüren, Rahmen und Verkleidungen dafür	1000 St 1000 DM		-	-	4 785 2 596 292	420	416
	- Türen und Rahmen dafür, Türverkleidungen und -schwellen					.	-	-
2030 11 530	-- eben	1000 St 1000 DM		-	-	7 394 1 040 309	131	129
2030 11 550	-- bearbeitet	1000 St 1000 DM		-	-	6 916 1 221 019	191	188
2030 11 590	-- Andere Türen und Rahmen dafür, Türverkleidungen und -schwellen	1000 St 1000 DM		-	-	2 325 567 321	130	128
	Parkettafeln, Verschalungen für Betonarbeiten, Schindeln ("shingles" und "shakes"), aus Holz					.	-	-
2030 12 150	-- Parkettafeln -- für Mosaikparkett	1000 m ² 1000 DM		-	-	3 448 93 106	27	27
2030 12 190	-- Andere Parkettafeln	1000 m ² 1000 DM		-	-	5 140 278 389	19	19
2030 12 300	- Verschalungen für Betonarbeiten	t 1000 DM		-	-	121 679 280 682	23	23
2030 12 500	- Schindeln ("shingles" und "shakes")	t 1000 DM		-	-	.	4	4
	Andere Bautischler- und Zimmermannsarbeiten aus Holz, s.n.g.					.	-	-
2030 13 010	- Holzleimbaueteile darunter zum Absatz bestimmt	t m ³ t m ³ 1000 DM	*	-	-	112 730 302 241 112 730 302 241 339 566	31 31	31 31
2030 13 030	- Wandelemente	t m ³ 1000 DM		-	-	9 041 18 770 44 996	18	18

5 Produktion nach Güterarten - Deutschland

Melde-Nr.	Bezeichnung	Einheit	1993	1994	1995	1995 Anzahl	
						Betr.	Unt.
1	2	3	4	5	6	7	8
2030 13 050	- Treppen	t St 1000 DM	- - -	- - -	22 834 212 580 358 829	93	93
2030 13 070	- Saunekabinen	t St 1000 DM	- - -	- - -	4 257 16 504 106 806	9	9
2030 13 090	- Andere Bautischler- und Zimmermannsarbeiten aus Holz, a.n.g.	t 1000 DM	- -	- -	282 584 1 692 348	342	338
2030 20 003	Vorgefertigte Gebäude aus Holz - Ein- und Zweifamilienhäuser	m2 St 1000 DM	- - -	- - -	1 537 945 12 026 3 081 347	72	68
2030 20 005	- Andere Wohn- und Betriebsgebäude	m2 St 1000 DM	- - -	- - -	322 368 1 462 321 747	31	31
2030 20 009	- Andere Gebäude (z.B. Gartenhäuser)	m2 St 1000 DM	- - -	- - -	442 033 36 003	45	45
2040 11 330	Flachpaletten, Boxpaletten u.a. Ladungsträger, aus Holz - Flachpaletten	1000 St 1000 DM	- -	- -	32 853 462 989	143	141
2040 11 350	- Boxpaletten u.a. Ladungsträger	1000 St 1000 DM	- -	- -	3 731 51 083	22	22
2040 12 136	Andere Verpackungsmittel und Teile dafür, aus Holz - Kisten, Kistchen, Verschlöße, Trommeln u.ä. Verpackungsmittel, Kabeltrommeln - - Kisten, Kistchen, Verschlöße, Trommeln u.ä. Verpackungsmittel - - - ganz oder teilweise aus furniertem Holz oder Sperrholz hergestellt	t 1000 DM	- -	- -	64 418 130 370	63	61
2040 12 139	- - - aus anderem Holz hergestellt	t 1000 DM	- -	- -	173 681 260 856	114	112
2040 12 150	- - Kabeltrommeln	t 1000 DM	- -	- -	34 618 49 006	12	12
2040 12 500	- Fässer, Tröge, Bottiche, Eimer und andere Böttcherwaren, Teile dafür	t 1000 DM	- -	- -	1 273 8 625	7	7
2051 11 000	Werkzeuge, Werkzeugfassungen, -griffe und -stiele; Fassungen, Griffe und Stiele für Besen, Bürsten und Pinsel; Schuhformen, -leisten und -spanner, aus Holz	t 1000 DM	- -	- -	8 778 100 472	30	30
2051 12 000	Holzwaren zur Verwendung bei Tisch oder in der Küche	t 1000 DM	- -	- -	93 824 31 983	17	17
2051 13 000	Hölzer mit Einlegesarbeit (Intarsien oder Marketerie); Kästen für Schmuck oder Besteck; Statuetten u.a. Ziergegenstände, Innenausstattungsgegenstände (ohne Möbel), aus Holz	1000 DM	-	-	67 533	31	28
2051 14 100	Holzrahmen für Bilder, Fotografien, Spiegel u.ä.; andere Holzwaren - Holzrahmen für Bilder, Fotografien, Spiegel u.ä.	1000 m 1000 DM	- -	- -	9 994 116 581	29	28
2051 14 550	- Andere Holzwaren - - Särge	St 1000 DM	- -	- -	489 630 207 368	45	45
2051 14 590	- - Andere Holzwaren (ohne Särge)	1000 DM	-	-	1 700 993	221	217
2052 11 300	Korkabfälle; Korkschröt u. Korkmehl; Naturkork, entrindet, zwei- oder vierseitig grob zugerichtet, in Würfeln, Platten, Blättern, Streifen oder anderen Formen - Korkabfälle; Korkschröt und Korkmehl	t 1000 DM	- -	- -	.	1	1
2052 11 500	- Naturkork, entrindet oder grob zugerichtet oder in Würfeln, Platten, Blättern oder Streifen	t 1000 DM	- -	- -	.	1	1
2052 12 500	Waren aus Naturkork - Stopfen	t 1000 DM	- -	- -	.	2	2
2052 12 950	- - Andere Waren - - Ringe	t 1000 DM	- -	- -	.	-	-
2052 12 990	- - Scheiben und andere Waren	t 1000 DM	- -	- -	.	-	-

5 Produktion nach Güterarten - Deutschland

Melde-Nr.	Bezeichnung	Einheit	1993	1994	1995	1995 Anzahl	
						Betr.	Unt.
1	2	3	4	5	6	7	8
	Würfel, Quader, Platten, Blätter und Streifen; Fliesen in beliebiger Form; massive Zylinder (einschl. Scheiben), aus Preßkork	t	-	-	-	-	-
2052 13 300	- Stopfen für Schaumwein, auch mit Scheiben aus Naturkork	1000 DM	-	-	-	-	-
2052 13 500	- Andere Stopfen	t	-	-	-	-	-
	- Massive Zylinder (einschl. Scheiben); Würfel, Quader, Platten, Blätter und Streifen; Fliesen in beliebiger Form	1000 DM	-	-	-	-	-
2052 13 750	- - Massive Zylinder (einschl. Scheiben)	t	-	-	-	-	-
2052 13 770	- - Würfel, Quader, Platten, Blätter und Streifen; Fliesen in beliebiger Form	1000 DM	-	-	-	-	-
	Waren aus Preßkork, s.n.g.	t	-	-	-	-	-
2052 14 030	- Dichtungen	1000 DM	-	-	-	2	2
2052 14 050	- Dekorationserzeugnisse	t	-	-	-	-	-
2052 14 070	- Isolationserzeugnisse	1000 DM	-	-	-	1	1
2052 14 090	- Andere Waren aus Preßkork, s.n.g.	t	-	-	458	4	4
		1000 DM	-	-	10 659		
2052 15 100	Flechtwaren und Korbmacherwaren	t	-	-	-	-	-
	- Geflechte u.ä. Waren aus Flechtstoffen, auch miteinander zu Bändern verbunden	1000 DM	-	-	-	-	-
2052 15 300	- Matten, Strohmatten und Gittergeflechte, aus pflanzlichen Stoffen	t	-	-	-	-	-
	- Andere Waren aus pflanzlichen oder anderen Flechtstoffen	1000 DM	-	-	-	-	-
2052 15 550	- - aus pflanzlichen Flechtstoffen in Flächenform	t	-	-	-	-	-
2052 15 590	- - aus anderen Flechtstoffen	1000 DM	-	-	-	-	-
2052 15 700	- Korbmacherwaren und andere Waren aus pflanzlichen Stoffen	t	-	-	3 479	5	5
2052 15 900	- Andere Waren aus Geflechten (ohne solche aus pflanzlichen Stoffen)	1000 DM	-	-	12 968		
2099 00 000	Veredlung von Erzeugnissen dieser Güterabteilung	t	-	-	-	-	-
	Papier	1000 DM	-	-	391 880	49	48
2111 11 000	Chemische Halbstoffe aus Holz, zum Auflösen	t-tr90 %	*	-	-	1	1
	darunter zum Absatz bestimmt	t-tr90 %	-	-	-	1	1
		1000 DM	-	-	-		
	Chemische Halbstoffe aus Holz (Natron- oder Sulfatzellstoff) (ohne solche zum Auflösen)	t	-	-	-	-	-
2111 12 130	- aus Nadelholz	t-tr90 %	*	-	-	-	-
	- ungebleicht	t-tr90 %	-	-	-	-	-
	darunter zum Absatz bestimmt	1000 DM	-	-	-	-	-
2111 12 150	- - halbgebleicht oder gebleicht	t-tr90 %	*	-	-	-	-
	darunter zum Absatz bestimmt	t-tr90 %	-	-	-	-	-
		1000 DM	-	-	-	-	-
2111 12 530	- aus Laubholz	t-tr90 %	*	-	-	-	-
	- ungebleicht	t-tr90 %	-	-	-	-	-
	darunter zum Absatz bestimmt	1000 DM	-	-	-	-	-
2111 12 550	- - halbgebleicht oder gebleicht	t-tr90 %	*	-	-	-	-
	darunter zum Absatz bestimmt	t-tr90 %	-	-	-	-	-
		1000 DM	-	-	-	-	-
	Chemische Halbstoffe aus Holz (Sulfitzellstoff) (ohne solche zum Auflösen)	t	-	-	-	-	-
2111 13 130	- aus Nadelholz	t-tr90 %	*	-	-	2	2
	- ungebleicht	t-tr90 %	-	-	-	2	2
	darunter zum Absatz bestimmt	1000 DM	-	-	-		
2111 13 150	- - halbgebleicht oder gebleicht	t-tr90 %	*	-	-	2	2
	darunter zum Absatz bestimmt	t-tr90 %	-	-	-		
		1000 DM	-	-	-		
2111 13 530	- aus Laubholz	t-tr90 %	*	-	-	-	-
	- ungebleicht	t-tr90 %	-	-	-	-	-
	darunter zum Absatz bestimmt	1000 DM	-	-	-	-	-

5 Produktion nach Güterarten - Deutschland

Melde-Nr.	Bezeichnung	Einheit	1993	1994	1995	1995 Anzahl		
						Betr.	Unt.	
1	2	3	4	5	6	7	8	
2111 13 550	-- halbbeleucht oder gebleicht darunter zum Absatz bestimmt	t-tr90 % t-tr90 % 1000 DM	*	-	-	.	2	2
	Mechanische oder halbchemische Halbstoffe aus Holz, Halbstoffe aus anderen cellulosehaltigen Faserstoffen					.	2	2
	- Mechanische Halbstoffe aus Holz (Holzschliff)					.		
2111 14 150	-- Thermo-mechanische Halbstoffe darunter zum Absatz bestimmt	t-tr90 % t-tr90 % 1000 DM	*	-	-	394 104	4	3
2111 14 190	-- Andere mechanische Halbstoffe darunter zum Absatz bestimmt	t-tr90 % t-tr90 % 1000 DM	*	-	-	1 055 552	17	15
	- Halbchemische Halbstoffe aus Holz					.	1	1
2111 14 330	-- Chemisch-thermomechanische Halbstoffe (CTMP) darunter zum Absatz bestimmt	t-tr90 % t-tr90 % 1000 DM	*	-	-	-	-	-
2111 14 350	-- Andere chemisch-mechanische Halbstoffe (TCMP, CRMP) darunter zum Absatz bestimmt	t-tr90 % t-tr90 % 1000 DM	*	-	-	-	-	-
2111 14 390	-- Andere halbchemische Halbstoffe darunter zum Absatz bestimmt	t-tr90 % t-tr90 % 1000 DM	*	-	-	-	-	-
2111 14 500	- Halbstoffe aus anderen cellulosehaltigen Faserstoffen darunter zum Absatz bestimmt	t-tr90 % t-tr90 % 1000 DM	*	-	-	.	1	1
2112 11 000	Zeitungsdruckpapier, in Rollen oder Bogen darunter zum Absatz bestimmt	t t 1000 DM	*	-	-	1 770 905 1 770 905 1 891 332	9 9	7 7
2112 12 000	Büttenpapier und Büttenpappe (handgeschöpft) darunter zum Absatz bestimmt	t t 1000 DM	*	-	-	-	-	-
	Rohpapier und Rohpappe für licht-, wärme- oder elektroempfindliche Papiere und Pappen, Kohlerohpapier und Tapetenrohpapier, in Rollen oder Bogen							
2112 13 100	- Rohpapier und Rohpappe für licht-, wärme- oder elektro- empfindliche Papiere und Pappen darunter zum Absatz bestimmt	t t 1000 DM	*	-	-	225 423 752 773	10 10	9 9
2112 13 300	- Kohlerohpapier darunter zum Absatz bestimmt	t t 1000 DM	*	-	-	.	1 1	1 1
	- Tapetenrohpapier, weder gestrichen noch überzogen					.		
2112 13 550	-- mit einem Gehalt an mechanisch gewonnenen Fasern von 10 GHT oder weniger darunter zum Absatz bestimmt	t t 1000 DM	*	-	-	.	3 3	2 2
2112 13 590	-- Anderes Tapetenrohpapier darunter zum Absatz bestimmt	t t 1000 DM	*	-	-	116 465 182 535	7 6	7 6
	Grafische Papiere und Pappen - mit einer mechanisch gewonnenen Fasermenge von 10 GHT oder weniger (holzfrei)							
2112 14 100	-- mit einem Quadratmetergewicht von weniger als 40 g darunter zum Absatz bestimmt	t t 1000 DM	*	-	-	23 985 53 039	7 6	7 6
	-- mit einem Quadratmetergewicht von 40 g bis 150 g							
2112 14 350	-- in Rollen darunter zum Absatz bestimmt	t t 1000 DM	*	-	-	711 596 1 331 449	28 27	26 26
2112 14 390	-- in Bogen darunter zum Absatz bestimmt	t t 1000 DM	*	-	-	919 615 1 907 011	19 19	17 17
2112 14 500	-- mit einem Quadratmetergewicht von mehr als 150 g darunter zum Absatz bestimmt	t t 1000 DM	*	-	-	66 226 126 321	7 7	7 7
	- mit einem Gehalt an mechanisch gewonnenen Fasern von mehr als 10 GHT (holzhaltig)							
2112 14 750	-- mit einem Gehalt an Fasern von mehr als 50 GHT darunter zum Absatz bestimmt	t t 1000 DM	*	-	-	728 065 728 065 1 014 649	18 18	13 13
2112 14 790	-- mit einem Gehalt an Fasern von mehr als 10 GHT bis 50 GHT darunter zum Absatz bestimmt	t t 1000 DM	*	-	-	63 924 63 924 115 378	5 5	5 5

5 Produktion nach Güterarten - Deutschland

Melde-Nr.	Bezeichnung	Einheit	1993	1994	1995	1995 Anzahl	
						Betr.	Unt.
1	2	3	4	5	6	7	8
2112 21 300	Zellstoffwatte, gekrepptes Papier und Vliese aus Zellstoffasern u.a. Papiere für die Herstellung von Toilettenpapier, Abschmink- oder Handtüchern, Servietten o.ä. Papiererzeugnissen - Zellstoffwatte darunter zum Absatz bestimmt	t	*	-	-	6	5
		t 1000 DM		-	-	32 095 64 469	4 4
2112 21 550	- Vliese aus Zellstoffasern (sog. Tissue) und gekrepptes Papier - mit einem Quadratmetergewicht pro Lage von 25 g oder weniger (Tissue) darunter zum Absatz bestimmt	t	*	-	-	11	10
		t 1000 DM		-	-	523 997 104 400 218 026	6 6
2112 21 570	- mit einem Quadratmetergewicht pro Lage von mehr als 25 g (Krepp) darunter zum Absatz bestimmt	t	*	-	-	6	6
		t 1000 DM		-	-	96 976 .	3 3
2112 21 900	- Andere Papiere für die Herstellung von Toilettenpapier, Abschmink- oder Handtücher, Servietten u.ä. Papiererzeugnisse darunter zum Absatz bestimmt	t	*	-	-	4	4
		t 1000 DM		-	-	25 615 .	3 3
2112 22 500	Kraftliner - ungebleicht darunter zum Absatz bestimmt	t	*	-	-	-	-
		t 1000 DM		-	-	-	-
2112 22 900	- Anderer Kraftliner darunter zum Absatz bestimmt	t	*	-	-	-	-
		t 1000 DM		-	-	-	-
2112 23 150	Kraftsackpapier; Kraftpapiere und Kraftpappen - Kraftsackpapier, nicht gekrepp, gefältelt oder durch Pressen oder Prägen gemustert oder perforiert - ungebleicht darunter zum Absatz bestimmt	t	*	-	-	-	-
		t 1000 DM		-	-	-	-
2112 23 190	- - Anderes Kraftsackpapier darunter zum Absatz bestimmt	t	*	-	-	-	-
		t 1000 DM		-	-	-	-
2112 23 330	- - mit einem Quadratmetergewicht von 150 g oder weniger darunter zum Absatz bestimmt	t	*	-	-	10	10
		t 1000 DM		-	-	104 376 256 778	10 10
2112 23 350	- mit einem Quadratmetergewicht von mehr als 150 g, jedoch weniger als 225 g darunter zum Absatz bestimmt	t	*	-	-	4	4
		t 1000 DM		-	-	7 109 7 109 21 042	4 4
2112 23 370	- mit einem Quadratmetergewicht von 225 g oder mehr darunter zum Absatz bestimmt	t	*	-	-	2	2
		t 1000 DM		-	-	. 2	2 2
2112 23 500	- Kraftsackpapier, gekrepp oder gefältelt, auch durch Pressen oder Prägen gemustert oder perforiert darunter zum Absatz bestimmt	t	*	-	-	-	-
		t 1000 DM		-	-	-	-
2112 24 000	Halbzellstoffpapier für die Welle der Wellpappe (sog. "fluting") darunter zum Absatz bestimmt	t	*	-	-	2	2
		t 1000 DM		-	-	. 2	2 2
2112 25 100	Mehrlagige Papiere und Pappen - jede Lage gebleicht darunter zum Absatz bestimmt	t	*	-	-	5	5
		t 1000 DM		-	-	426 277 405 213	5 5
2112 25 350	- mit nur einer gebleichten Außenlage - - Testliner darunter zum Absatz bestimmt	t	*	-	-	2	2
		t 1000 DM		-	-	. 2	2 2
2112 25 390	- - Andere Papiere und Pappen, mit nur einer gebleichten Außenlage darunter zum Absatz bestimmt	t	*	-	-	9	8
		t 1000 DM		-	-	160 157 192 583	9 8
2112 25 500	- mit drei oder mehr Legen, von denen nur die beiden Außenlagen gebleicht sind darunter zum Absatz bestimmt	t	*	-	-	3	3
		t 1000 DM		-	-	11 486 .	3 3
2112 25 750	- Andere mehrlagige Papiere und Pappen - - Testliner (mehrlagig) darunter zum Absatz bestimmt	t	*	-	-	11	9
		t 1000 DM		-	-	664 462 515 297	11 9

5 Produktion nach Güterarten - Deutschland

Melde-Nr.	Bezeichnung	Einheit	1983	1994	1995	1995		
						Betr.	Unt.	
1	2	3	4	5	6	7	8	
2112 25 790	- - Andere mehrlagige Papiere und Pappen (ohne mehrlagige Testliner) darunter zum Absatz bestimmt	t t 1000 DM	*	- - -	- - -	. 136 719 163 686	6 6 6	6 6 6
2112 30 100	- - Andere Papiere und Pappen, weder bestrichen noch überzogen; Zigarettenpapier, nicht zugeschnitten - Sulfitpackpapier darunter zum Absatz bestimmt	t t 1000 DM	*	- - -	- - -	. 67 531 106 075	10 10 10	10 10 10
2112 30 200	- - Zigarettenpapier (nicht in Form von Heftchen, Hülsen oder in Rollen und nicht mit einer Breite von 5 cm oder weniger) darunter zum Absatz bestimmt	t t 1000 DM	*	- - -	- - -	. 29 943 29 943 131 016	3 3 3	3 3 3
2112 30 300	- - Filterpapier und Filterpappe darunter zum Absatz bestimmt	t t 1000 DM	*	- - -	- - -	. 94 504 50 998 274 800	8 7 7	7 6 6
2112 30 400	- - Filzpapier und Filzpappe darunter zum Absatz bestimmt	t t 1000 DM	*	- - -	- - -	. 6 418 6 418 10 157	3 3 3	3 3 3
2112 30 503	- - Papiere und Pappen, mit einem Quadratmetergewicht von 150 g oder weniger - - Strohpapier und Strohpeppe darunter zum Absatz bestimmt	t t 1000 DM	*	- - -	- - -	. - -	- - -	- - -
2112 30 509	- - Andere Papiere und Pappen darunter zum Absatz bestimmt	t t 1000 DM	*	- - -	- - -	. 424 401 594 247	26 25 25	22 21 21
2112 30 600	- - Papiere und Pappen für gewellte Papiere und Pappen, mit einem Quadratmetergewicht von 150 g oder weniger darunter zum Absatz bestimmt	t t 1000 DM	*	- - -	- - -	. 1 129 029 1 052 924 770 337	19 18 18	16 15 15
2112 30 730	- - Papiere und Pappen, mit einem Quadratmetergewicht von mehr als 150 g bis 225 g - - Testliner (einlegig), für gewellte Papiere und Pappen darunter zum Absatz bestimmt	t t 1000 DM	*	- - -	- - -	. 50 366 50 366 40 566	3 3 3	3 3 3
2112 30 750	- - Andere Papiere und Pappen, für gewellte Papiere und Pappen darunter zum Absatz bestimmt	t t 1000 DM	*	- - -	- - -	. 94 380 94 380 86 653	4 4 4	4 4 4
2112 30 790	- - Andere Papiere und Pappen, mit einem Quadratmetergewicht von mehr als 150 g bis 225 g darunter zum Absatz bestimmt	t t 1000 DM	*	- - -	- - -	. 32 821 32 821 23 987	6 6 6	6 6 6
2112 30 830	- - Papiere und Pappen, mit einem Quadratmetergewicht von 225 g oder mehr - - Testliner (einlegig), aus Altpapier darunter zum Absatz bestimmt	t t 1000 DM	*	- - -	- - -	. - -	1 - -	1 - -
2112 30 850	- - Andere Papiere und Pappen, mit einem Quadratmetergewicht von 225 g oder mehr, aus Altpapier darunter zum Absatz bestimmt	t t 1000 DM	*	- - -	- - -	. 617 426 479 721 424 270	34 31 31	32 30 30
2112 30 890	- - Andere Papiere und Pappen, mit einem Quadratmetergewicht von 225 g oder mehr darunter zum Absatz bestimmt	t t 1000 DM	*	- - -	- - -	. 447 461 308 105 346 167	22 19 19	22 19 19
2112 40 100	- - Pergamentpapier und -pappe, Pergamentersatzpapier, Naturpapppapier, Pergaminpapier u.a. kalandrierte durchsichtige oder durchscheinende Papiere - Pergamentpapier und -pappe darunter zum Absatz bestimmt	t t 1000 DM	*	- - -	- - -	. 2 507 12 305	3 3 3	3 3 3
2112 40 300	- - Pergamentersatzpapier darunter zum Absatz bestimmt	t t 1000 DM	*	- - -	- - -	. 28 833 68 505	6 6 6	6 6 6
2112 40 500	- - Naturpapppapier darunter zum Absatz bestimmt	t t 1000 DM	*	- - -	- - -	. 3 531 3 531 31 003	3 3 3	3 3 3
2112 40 700	- - Pergaminpapier u.a. kalandrierte, durchsichtige oder durchscheinende Papiere darunter zum Absatz bestimmt	t t 1000 DM	*	- - -	- - -	. 9 456 9 456 36 650	4 4 4	4 4 4

5 Produktion nach Güterarten - Deutschland

Melde-Nr.	Bezeichnung	Einheit	1993	1994	1995	1995 Anzahl	
						Betr.	Unt.
1	2	3	4	5	6	7	8
	Papier und Pappe, zusammengeklebt, auf der Oberfläche weder gestrichen noch überzogen oder getränkt, auch mit Innenverstärkung, in Rollen oder Bogen						
2112 51 300	- Papier und Pappe, mit Bitumen, Teer oder Asphalt zusammengeklebt darunter zum Absatz bestimmt	t t 1000 DM	*	-	-	.	2 2
2112 51 500	- Andere Papiere und Pappen, zusammengeklebt, auf der Oberfläche weder gestrichen noch überzogen oder getränkt, auch mit Innenverstärkung darunter zum Absatz bestimmt	t t 1000 DM	*	-	-	22 236 85 861	5 5
	Papiere und Pappen, gekreppt, gefälzelt, durch Pressen oder Prägen gemustert oder perforiert, s.n.g.						
2112 52 300	- Kraftpapier darunter zum Absatz bestimmt	t t 1000 DM	*	-	-	.	2 2
2112 52 500	- Andere Papiere und Pappen darunter zum Absatz bestimmt	t t 1000 DM	*	-	-	13 899 13 899 52 427	10 10
	Ein- oder beidseitig mit Kaolin o.s. anorganischen Stoffen gestrichene Papiere und Pappen zum Beschreiben, Bedrucken oder für andere grafische Zwecke - mit einer mechanisch gewonnenen Fasermenge von 10 GHT oder weniger (holzfrei)						
2112 53 350	- - mit einem Quadratmetergewicht von 150 g oder weniger - - - Rohpapier und Rohpappe für licht-, wärme- oder elektroempfindliche Papiere und Pappen darunter zum Absatz bestimmt	t t 1000 DM	*	-	-	22 411 22 411 85 584	3 3
2112 53 390	- - - Andere Papiere und Pappen darunter zum Absatz bestimmt	t t 1000 DM	*	-	-	847 308 1 708 091	13 13
2112 53 500	- - mit einem Quadratmetergewicht von mehr als 150 g darunter zum Absatz bestimmt	t t 1000 DM	*	-	-	423 718 701 711	15 15
	- mit einer mechanisch gewonnenen Fasermenge von 10 GHT oder mehr (holzhaltig)						
2112 53 600	- - Leichtgewichtiges gestrichenes Papier, sog. "LMC-Papier" darunter zum Absatz bestimmt	t t 1000 DM	*	-	-	.	3 3
	- - Andere gestrichene Papiere und Pappen						
2112 53 750	- - - in Rollen darunter zum Absatz bestimmt	t t 1000 DM	*	-	-	1 041 581 1 041 581 1 744 316	8 8
2112 53 780	- - - in Bogen darunter zum Absatz bestimmt	t t 1000 DM	*	-	-	300 704 300 704 329 492	6 6
	Ein- oder beidseitig mit Kaolin o.s. anorganischen Stoffen gestrichene oder überzogene Kraft- und Multiplexpapiere und -pappen - Gestrichene oder überzogene Kraftpapiere und -pappen (ohne solche zum Beschreiben, Bedrucken oder zu anderen graphischen Zwecken)						
2112 54 303	- - mit einem Quadratmetergewicht von 150 g oder weniger darunter zum Absatz bestimmt	t t 1000 DM	*	-	-	.	2 2
2112 54 305	- - mit einem Quadratmetergewicht von mehr als 150 g darunter zum Absatz bestimmt	t t 1000 DM	*	-	-	.	-
	- Andere gestrichene oder überzogene Multiplexpapiere und -pappen						
2112 54 530	- - jede Lage gebleicht darunter zum Absatz bestimmt	t t 1000 DM	*	-	-	.	-
2112 54 550	- - mit nur einer gebleichten Außenlage darunter zum Absatz bestimmt	t t 1000 DM	*	-	-	.	1 1
2112 54 580	- - Andere Multiplexpapiere und -pappen darunter zum Absatz bestimmt	t t 1000 DM	*	-	-	.	-

5 Produktion nach Güterarten - Deutschland

Melde-Nr.	Bezeichnung	Einheit	1993	1994	1995	1995 Anzahl		
						Betr.	Unt.	
1	2	3	4	5	6	7	8	
2112 54 700	- Andere gestrichene Papiere und Peppen darunter zum Absatz bestimmt	t t 1000 DM	*	- - -	- - -	. 193 152 361 244	11 11	11 11
2112 55 300	Kohlepapier, präpariertes Durchschreibepapier u.a. Vervielfältigungs- und Umdruckpapier mit einer Breite v. ungefaltet mehr als 36 cm - Kohlepapier u.ä. Vervielfältigungspapier	t 1000 DM		- -	- -	503 3 915	3	3
2112 55 500	- Präpariertes Durchschreibepapier (Selbstdurchschreibepapier (SD))	t 1000 DM		- -	- -	351 880 940 871	9	9
2112 55 900	- Anderes Vervielfältigungs- oder Umdruckpapier darunter zum Absatz bestimmt	t t 1000 DM	*	- - -	- - -	. . .	1 1	1 1
2112 56 100	Papiere und Peppen, gestrichen, überzogen, getränkt, geteert, bituminiert, asphaltiert, gummiert oder mit Klebeschicht versehen - geteert, bituminiert oder asphaltiert darunter zum Absatz bestimmt	t t 1000 DM	*	- - -	- - -	. . .	2 2	2 2
2112 56 330	- gummiert oder mit Klebeschicht versehen -- selbstklebend	t 1000 DM		- -	- -	22 562 64 802	5	5
2112 56 350	-- gummiert - mit Kunsthertz oder Kunststoff gestrichen, überzogen oder getränkt (ohne Klebeschicht)	t 1000 DM		- -	- -	7 357 28 167	8	8
2112 56 550	-- gebleicht, mit einem Quadratmetergewicht von mehr als 150 g darunter zum Absatz bestimmt	t t 1000 DM	*	- - -	- - -	81 759 432 868	13 13	12 12
2112 56 590	-- Andere Papiere und Peppen	t 1000 DM		- -	- -	145 496 885 845	25	24
2112 56 700	- mit Wachs, Paraffin, Stearin, Öl oder Glycerin überzogen oder getränkt darunter zum Absatz bestimmt	t t 1000 DM	*	- - -	- - -	19 446 102 902	11 11	11 11
2112 57 300	Anderes Papiere und Peppen, Zellstoffwatte und Vliese aus Zellstoffasern, gestrichen, überzogen, getränkt, auf der Oberfläche gefärbt, verziert oder bedruckt, in Rollen oder Bogen - Endlosformulare darunter zum Absatz bestimmt	t t 1000 DM	*	- - -	- - -	66 653 66 653 200 168	17 17	17 17
2112 57 500	- Andere Papiere und Peppen, Zellstoffwatte und Vliese aus Zellstoffasern darunter zum Absatz bestimmt	t t 1000 DM	*	- - -	- - -	51 517 240 830	25 25	25 25
2112 80 000	Abfälle und Ausschuß von Papier oder Papp, nicht zur eigenen Weiterverarbeitung	1000 DM		-	-	.	3	3
2121 11 000	Wellpapier oder Wellpappe, in Rollen oder Bogen, auch perforiert darunter zum Absatz bestimmt	t t 1000 DM	*	- - -	- - -	2 495 930 823 082 922 609	105 79	79 55
2121 12 303	Säcke, Beutel, Tüten aus Papier - Säcke und Beutel mit einer Bodenbreite von 40 cm oder mehr -- mit einer Seitenlänge von 35 cm oder mehr	t 1000 DM		-	-	117 664 448 788	18	16
2121 12 305	-- mit einer Seitenlänge von weniger als 35 cm	t 1000 DM		-	-	6 322 37 905	4	4
2121 12 500	- Andere Säcke, Beutel oder Tüten (ohne Schallplattenhüllen)	t 1000 DM		-	-	168 545 849 961	70	69
2121 13 000	Schachteln und Kartons aus Wellpapier oder Wellpappe	t 1000 DM		-	-	2 916 837 5 370 620	202	161
2121 14 010	Faltschachteln, Schachteln und Packmittel, aus nicht gewelltem Papier oder nicht gewellter Papp - für Flüssigkeiten	t 1000 DM		-	-	317 189 1 420 461	9	8
2121 14 030	- Andere Faltschachteln, Schachteln und Packmittel -- aus Karton	t 1000 DM		-	-	589 678 2 494 456	140	131
2121 14 050	-- aus Vollpappe	t 1000 DM		-	-	372 874 795 618	105	100

5 Produktion nach Güterarten - Deutschland

Melde-Nr.	Bezeichnung	Einheit	1993	1994	1995	1995 Anzahl	
						Betr.	Unt.
1	2	3	4	5	6	7	8
2121 14 070	- Displays (Trays) aus Karton oder Vollpappe	t 1000 DM	-	-	108 184 398 357	65	64
2121 14 090	- Andere Faltschachteln, Schachteln und Packmittel, aus nicht gewelltem Papier oder nicht gewellter Pappe	t 1000 DM	-	-	60 696 219 823	38	38
	Andere Verpackungsmittel aus Papier, Pappe, Zellstoffwatte oder Vliesen aus Zellstofffasern (einschl. Schallplattenhüllen); Pappwaren zur Verwendung in Büros, Läden u.dgl.						
	- Andere Verpackungs- und Aufbewahrungsmittel (einschl. Schallplattenhüllen) aus Papier oder Pappe, Zellstoffwatte oder Vliesen aus Zellstofffasern						
2121 15 330	-- Dosen, Trommeln und Fässer	t 1000 DM	-	-	54 983 161 281	17	16
2121 15 350	-- Flexible Verpackungs- und Aufbewahrungsmittel (z.B. Schallplattenhüllen, Weichpackungen, Verpackungszuschnitte)	t 1000 DM	-	-	31 233 200 931	28	28
2121 15 390	-- Andere Verpackungs- und Aufbewahrungsmittel	t 1000 DM	-	-	30 904 88 044	22	22
2121 15 500	- Pappwaren zur Verwendung in Büros, Läden u.dgl.	t 1000 DM	-	-	1 136 14 347	5	5
	Toilettenpapier, Taschen-, Abschmink-, Hand- und Tischtücher, Servietten						
2122 11 100	- Toilettenpapier	t 1000 DM	-	-	409 858 1 136 521	16	13
2122 11 330	- Taschen-, Abschmink-, Handtücher	t 1000 DM	-	-	118 756 450 049	10	9
2122 11 350	-- Handtücher	t 1000 DM	-	-	194 968 643 627	12	10
2122 11 500	- Tischtücher und Servietten	t 1000 DM	-	-	52 794 392 015	10	9
	Hygiene- und Krankenhausartikel, Bekleidung und Bekleidungszubehör, aus Papierhalbstoff, Papier, Zellstoffwatte oder Vliesen aus Zellstofffasern						
2122 12 100	- Hygienische Binden, Tampons u.ä. Waren	t 1000 DM	-	-	247 416 1 776 837	15	14
	- Windeln für Kleinkinder u.ä. Waren zu hygienischen Zwecken						
2122 12 330	-- Windeln für Kleinkinder	t 1000 DM	-	-	191 014 1 265 382	8	8
2122 12 350	-- Hygienische Artikel für an Urin- oder Stuhlinkontinenz leidende Erwachsene	t 1000 DM	-	-	46 362 247 546	5	3
2122 12 500	- Bekleidung und Bekleidungszubehör	t 1000 DM	-	-	-	-	-
2122 12 900	- Andere Waren aus Papier zum Gebrauch im Haushalt, im Krankenhaus, bei der Körperpflege oder zu hygienischen Zwecken	t 1000 DM	-	-	22 822 95 987	13	13
2122 13 000	Tabletts, Schüsseln, Teller, Tassen, Becher u.ä. Waren, aus Papier oder Pappe	t 1000 DM	-	-	41 705 171 880	14	14
	Kohle-, Vervielfältigungs-, Durchschreibe-, Umdruckpapier, beschichtetes Papier						
	- Kohlepapier, präpariertes Durchschreibepapier u.ä. Vervielfältigungs- und Umdruckpapier, vollständige Dauerschablonen und Offsetplatten aus Papier						
2123 11 130	-- Kohlepapier oder ähnliches Vervielfältigungspapier	t 1000 DM	-	-	2 397 10 632	7	7
	-- Präpariertes Durchschreibepapier						
2123 11 153	-- Handdurchschreibepapiere	t 1000 DM	-	-	552 5 875	6	6
2123 11 159	-- Anderes präpariertes Durchschreibepapier	t 1000 DM	-	-	.	3	3
2123 11 170	-- Vollständige Dauerschablonen aus Papier	t 1000 DM	-	-	-	-	-

5 Produktion nach Güterarten - Deutschland

Melde-Nr.	Bezeichnung	Einheit	1993	1994	1995	1995 Anzahl	
						Betr.	Unt.
1	2	3	4	5	6	7	8
2123 11 190	- - Andere Vervielfältigungs- und Umdruckpapiere; Offsetplatten, aus Papier	t 1000 DM	-	-	.	4	4
2123 11 300	- Selbstklebendes Papier, in Streifen oder Rollen	t 1000 DM	-	-	48 673 299 491	6	5
	- Anderes Papier, gummiert oder mit Klebeschicht (ohne selbstklebendes), in Streifen oder Rollen						
2123 11 530	- - gummiert	t 1000 DM	-	-	6 293 24 111	3	3
2123 11 550	- - mit Klebeschicht (ohne selbstklebendes)	t 1000 DM	-	-	5 552 24 848	4	4
	Briefumschläge, Einstückbriefe, Postkarten (ohne Bilder) und Briefkarten, aus Papier oder Pappe; Zusammenstellungen von Schreibwaren in Pappschachteln u.ä. Behältnissen						
2123 12 300	- Briefumschläge	t 1000 DM	-	-	152 647 698 751	74	69
2123 12 500	- Einstückbriefe, Postkarten (ohne Bilder) und Briefkarten	t 1000 DM	-	-	2 715 49 606	28	28
2123 12 700	- Zusammenstellungen von Schreibwaren in Schachteln, Taschen u.ä. Behältnissen	t 1000 DM	-	-	4 988 40 252	9	8
	Andere Papiere oder Pappen zum Beschreiben, Bedrucken oder zu anderen grafischen Zwecken						
2123 13 300	- bedruckt, durch Pressen oder Prägen gemustert oder perforiert (z.B. Endlosformulare)	t 1000 DM	-	-	50 615 184 644	25	25
	- Andere Papiere oder Pappen zum Beschreiben, Bedrucken oder zu anderen grafischen Zwecken						
2123 13 550	- - für Büromaschinen u.ä. Geräte, in Streifen oder Rollen	t 1000 DM	-	-	29 558 106 828	13	13
2123 13 590	- - Andere Papiere oder Pappen zum Beschreiben, Bedrucken oder zu anderen grafischen Zwecken, a.n.g.	t 1000 DM	-	-	24 673 39 711	16	16
	Tapeten und Wandverkleidungen aus Papier; Buntglaspapier						
2124 11 100	- Raufaserpapier, sog. "Ingreinpapier"	t 1000 DM	-	-	51 078	4	4
2124 11 300	- Tapeten und Wandverkleidungen, bestrichen oder überzogen, mit einer Lage Kunststoff versehen	t 1000 DM	-	-	88 543 507 829	11	11
2124 11 500	- Tapeten und Wandverkleidungen, mit Flechtstoffen versehen	t 1000 DM	-	-	.	1	1
2124 11 900	- Andere Tapeten und Wandverkleidungen; Buntglaspapier	t 1000 DM	-	-	46 989 221 184	11	11
2124 12 000	Wandverkleidungen aus Spinnstoffen	t 1000 DM	-	-	-	-	-
2125 11 000	Fußbodenbeläge mit Papier- oder Pappunterlagen, auch zugeschnitten	m2 1000 DM	-	-	-	-	-
	Etiketten aller Art aus Papier oder Pappe, auch bedruckt						
2125 12 350	- - Selbstklebestiketten	t 1000 DM	-	-	32 083 956 738	122	121
2125 12 390	- - Andere bedruckte Etiketten	t 1000 DM	-	-	63 407 716 682	102	102
2125 12 550	- - Nichtbedruckte Etiketten	t 1000 DM	-	-	22 094 278 088	22	22
2125 12 590	- - Andere nichtbedruckte Etiketten	t 1000 DM	-	-	1 438 28 061	8	8
2125 13 000	Filterblöcke und Filterplatten aus Papierhalbstoff	t 1000 DM	-	-	-	-	-
	Zigarettenpapier; Rollen, Spulen, Spindeln u.ä. Unterlagen; Filterpapier und -pappe; andere Waren aus Papier oder Pappe						
2125 14 130	- Zigarettenpapier, in Form von Heftchen, Hülsen und Rollen	t 1000 DM	-	-	.	2	2
2125 14 150	- - in Form von Heftchen oder Hülsen	t 1000 DM	-	-	.	1	1
	- - in Rollen mit einer Breite von 5 cm oder weniger	t 1000 DM	-	-	.	1	1

5 Produktion nach Güterarten - Deutschland

Melde-Nr.	Bezeichnung	Einheit	1993	1994	1995	1995 Anzahl	
						Betr.	Unt.
1	2	3	4	5	6	7	8
2125 14 200	- Rollen, Spulen, Spindeln u.ä. Unterlagen aus Papier oder Pappe, zum Aufwickeln von Spinnstoffgarnen	t 1000 DM	-	-	26 509 57 037	6	6
	- Andere Rollen, Spulen, Spindeln u.ä. Unterlagen aus Papier oder Pappe						
2125 14 330	- - Zylindrische Hülsen und Spulenkerne zum Aufwickeln von flächigen Materialien	t 1000 DM	-	-	157 288 334 051	22	22
2125 14 390	- - Andere Rollen, Spulen, Spindeln u.ä. Unterlagen, a.n.g.	t 1000 DM	-	-	3 515 10 220	4	3
	- Filterpapier und Filterpappe; Lochkarten, Diagrammpapier und formgeprägte Waren aus Papierhalbstoff						
2125 14 510	- - Filterpapier und Filterpappe, zugeschnitten	t 1000 DM	-	-	57 368 416 708	16	16
2125 14 530	- - Lochkarten, nicht gelocht, für Lochkartenmaschinen, auch in Streifen	t 1000 DM	-	-	.	1	1
2125 14 550	- - Diagrammpapier für Registriergeräte, in Rollen, Bogen oder Scheiben	t 1000 DM	-	-	5 745 46 263	5	5
2125 14 570	- - Formgeprägte Waren aus Papierhalbstoff	t 1000 DM	-	-	31 880 106 119	10	10
	- Andere Waren aus Papier oder Pappe						
2125 14 710	- - Dichtungen für zivile Luftfahr- zeuge; Papier und Pappe, ge- gelocht, für Jacquardvorrich- tungen u.ä. Maschinen, Konden- satorpapier, zugeschnitten	t 1000 DM	-	-	9 898 93 173	18	18
2125 14 730	- - Klappfächer und starre Fächer, Fächergestelle und Fächergriffe, Teile dafür	t 1000 DM	-	-	.	1	1
2125 14 750	- - Für einen bestimmten Zweck zugeschnittene Waren, gummiert oder mit Klebeschicht versehen	t 1000 DM	-	-	.	2	2
2125 14 770	- - Andere für einen bestimmten Zweck zugeschnittene Waren	t 1000 DM	-	-	55 778 149 497	23	22
	- Andere Waren aus Papier oder Pappe						
2125 14 950	- - Bierdeckel	t 1000 DM	-	-	24 836 49 681	4	4
2125 14 990	- - Andere Waren aus Papier oder Pappe (ohne Bierdeckel)	t 1000 DM	-	-	54 084 504 366	96	96
2199 00 000	Veredlung von Erzeugnissen dieser Güterabteilung	1000 DM	-	-	96 884	19	19
	Verlags- und Druckerzeugnisse, be- spielte Ton-, Bild- und Datenträger						
2211 10 000	Bücher in losen Bogen oder Blättern (auch Loseblattwerke)	1000 St 1000 DM	-	-	62 771 738 490	73	70
	Andere Bücher, Broschüren u.ä. Drucke, festgebunden oder broschiert						
2211 20 100	- Schulbücher	1000 St 1000 DM	-	-	60 453 815 109	41	40
2211 20 200	- Kinderbücher	1000 St 1000 DM	-	-	32 391 154 243	24	24
2211 20 300	- Bücher mit Belletristik, Sachbücher	1000 St 1000 DM	-	-	226 436 2 463 016	145	144
2211 20 400	- Bücher mit Geistes- und Sozialwissenschaften	1000 St 1000 DM	-	-	15 021 438 155	52	50
2211 20 500	- Bücher mit Naturwissenschaften und Technik	1000 St 1000 DM	-	-	20 041 513 806	71	66
	- Adreßbücher; andere Bücher, Broschüren u.ä. Drucke						
2211 20 603	- - Nationale, internationale und regionale Adreßbücher, Telefon-, Telex- und Telefaxadreßbücher, Fach- und Exportadreßbücher	1000 St 1000 DM	-	-	70 188 1 119 310	58	58
2211 20 609	- - Andere Bücher, Broschüren u.ä. Drucke (ohne Adreßbücher)	1000 St 1000 DM	-	-	.	142	142

5 Produktion nach Güterarten - Deutschland

Melde-Nr.	Bezeichnung	Einheit	1993	1994	1995	1995 Anzahl	
						Betr.	Unt.
1	2	3	4	5	6	7	8
2211 20 800	- Bilderalben, Bilderbücher, Zeichen- oder Malbücher, für Kinder	1000 St 1000 DM	-	-	20 365	14	14
2211 31 000	Wörterbücher und Enzyklopädien, auch in Form von Teilheften, festgebunden oder broschiert	1000 St 1000 DM	-	-	61 775	8	8
2211 32 000	Kartografische Erzeugnisse, in Form von Büchern oder Broschüren	1000 St 1000 DM	-	-	462 18 047	4	4
2211 33 000	Globen und kartografische Erzeugnisse aller Art, gedruckt (ohne solche in Form von Büchern oder Broschüren)	1000 St 1000 DM	-	-	12 568 102 792	11	11
2211 34 000	Noten, handgeschrieben oder gedruckt, auch mit Bildern, auch gebunden	1000 St 1000 DM	-	-	3 618 32 589	10	10
2212 10 000	Zeitungen u.a. periodische Druckschriften, mindestens viermal wöchentlich erscheinend (z.B. Tageszeitungen)	1000 St 1000 DM	-	-	6 053 466 12 130 021	250	247
2213 10 050	Zeitungen u.a. periodische Druckschriften, weniger als viermal wöchentlich erscheinend - Zeitungen	1000 St 1000 DM	-	-	1 615 622 1 708 121	182	178
2213 10 093	- - Fachzeitschriften (z.B. wissenschaftliche Zeitschriften)	1000 St 1000 DM	-	-	345 575 2 246 923	246	241
2213 10 095	- - Allgemeine Zeitschriften (z.B. Magazine, Programmzeitschriften)	1000 St 1000 DM	-	-	2 079 982 5 775 151	137	134
2213 10 099	- - Andere Zeitschriften (z.B. Kundenzeitschriften, Amtsblätter)	1000 St 1000 DM	-	-	1 075 704 879 901	139	138
2214 11 330	Schallplatten und "Compact discs" mit Tonaufzeichnungen - Schallplatten - - 30 cm	1000 St 1000 DM	-	-	.	2	2
2214 11 350	- - 17 cm	1000 St 1000 DM	-	-	.	1	1
2214 11 530	- "Compact discs" - - 12 cm	1000 St 1000 DM	-	-	35 363 135 611	16	16
2214 11 550	- - 7 cm	1000 St 1000 DM	-	-	.	1	1
2214 12 330	Magnetbänder mit Tonaufzeichnungen - mit einer Breite von 4 mm oder weniger - - Kompaktkassetten	1000 St 1000 DM	-	-	8 936 104 439	15	15
2214 12 390	- - Andere Magnetbänder mit Tonaufzeichnungen	1000 St 1000 DM	-	-	.	3	3
2214 12 500	- mit einer Breite von mehr als 4 mm bis 8,5 mm	1000 St 1000 DM	-	-	-	-	-
2215 11 300	Bedruckte oder illustrierte Postkarten; Glückwunschkarten u.ä. bedruckte Karten - Bedruckte oder illustrierte Postkarten	1000 DM	-	-	30 965	40	39
2215 11 550	- Glückwunschkarten und bedruckte Karten mit persönlichen Mitteilungen, andere bedruckte oder illustrierte Karten - - Glückwunsch- und Beileidskarten, mit Umschlägen	1000 DM	-	-	118 903	35	35
2215 11 590	- - Andere bedruckte oder illustrierte Karten	1000 DM	-	-	34 296	54	53
2215 12 000	Bilder, Bilddrucke und Fotografien	1000 DM	-	-	22 262	19	19
2215 13 300	Abziehbilder und Kalender, bedruckt - Abziehbilder aller Art	1000 DM	-	-	104 450	17	17
2215 13 500	- Kalender aller Art, bedruckt (einschl. Blöcken von Abreißkalendern)	1000 DM	-	-	138 526	69	69

5 Produktion nach Güterarten - Deutschland

Melde-Nr.	Bezeichnung	Einheit	1993	1994	1995	1995 Anzahl	
						Betr.	Unt.
1	2	3	4	5	6	7	8
	Druck von Zeitungen und anderen periodischen Druckschriften, mindestens viermal wöchentlich erscheinend (z.B. Tageszeitungen)						
2221 10 003	- im Flachdruckverfahren	1000 DM	-	-	1 827 979	112	112
2221 10 009	- in einem anderen Druckverfahren	1000 DM	-	-	520 909	24	22
2222 11 000	Nicht entwertete Briefmarken; amtliche Papiere mit geprägtem oder gedrucktem Stempel; Scheckformulare; Banknoten, Aktien u.ä. Wertpapiere	1000 DM	-	-	799 894	17	17
2222 12 001	Werbedrucke und Werbeschriften, Verkaufskataloge u.dgl. - Verkaufskataloge (z.B. Versandhauskataloge, Reisekataloge) - - im Tiefdruckverfahren hergestellt	1000 DM	-	-	936 921	33	32
2222 12 002	- - in einem anderen Druckverfahren hergestellt	1000 DM	-	-	931 520	259	259
2222 12 003	- Plakate u.ä. Drucke (z.B. Großflächenplakate, Plakate für Ganzsäulen u.ä. Plakate, City-Poster) - - im Flachdruckverfahren hergestellt	1000 DM	-	-	811 587	502	499
2222 12 004	- - in einem anderen Druckverfahren hergestellt	1000 DM	-	-	49 754	47	47
2222 12 005	- Geschäftsberichte	1000 DM	-	-	150 409	258	258
2222 12 006	- Andere Werbedrucke und Werbeschriften (z.B. Prospekte, Werbebeilagen für Zeitungen und Zeitschriften, Werbeaufkleber, Jubiläumsschriften u.ä. Werbedrucke) - - im Flachdruckverfahren hergestellt	1000 DM	-	-	5 983 099	1 026	1 015
2222 12 007	- - im Tiefdruckverfahren hergestellt	1000 DM	-	-	552 299	19	18
2222 12 008	- - in einem anderen Druckverfahren hergestellt	1000 DM	-	-	512 082	102	102
2222 13 030	Andere Drucke, a.n.g. - Endlosformulare, a.n.g. (z.B. Schnelltrenn-Formulare)	1000 DM	-	-	1 649 095	218	216
2222 13 050	- Einlaßkarten für Veranstaltungen, Fahrscheine, Eintrittskarten u.ä. Tickets	1000 DM	-	-	67 800	97	97
2222 13 070	- Andere Drucke für private oder gewerbliche Zwecke (ohne Endlosformulare), wie Formblätter, Geschäftsdrucksachen, Familiendrucksachen	1000 DM	-	-	2 361 154	1 044	1 028
2222 13 090	- Andere Drucke, a.n.g.	1000 DM	-	-	1 261 550	277	276
2222 20 130	Register, Hefte, Ordner, Durchschreibesätze, aus Papier oder Pappe - Register, Briefblöcke, Merkbücher - - Register, Bücher für die kaufmännische Buchführung, Auftragsbücher und Quittungsbücher	t 1000 DM	- -	- -	12 559 137 050	113	112
2222 20 150	- - Briefpapierblöcke und Notizblöcke; Merkbücher und Notizbücher ohne Kalendarium	t 1000 DM	- -	- -	36 930 194 560	36	36
2222 20 170	- - Merkbücher, Notizbücher und Tagebücher mit Kalendarium	t 1000 DM	- -	- -	8 321 140 143	15	14
2222 20 190	- - Andere Waren	1000 DM	-	-	237 877	107	106
2222 20 300	- Hefte	t 1000 DM	- -	- -	22 538 141 445	11	11
2222 20 500	- Ordner, Schnellhefter, Einbände und Aktendeckel	t 1000 DM	- -	- -	131 960 636 621	49	45
2222 20 750	- Durchschreibesätze und -hefte, auch mit eingelegtem Kohlepapier - - Endlosformularsätze	t 1000 DM	- -	- -	15 081 77 199	19	19
2222 20 790	- - Andere Durchschreibesätze und -hefte	t 1000 DM	- -	- -	11 999 61 090	33	33

5 Produktion nach Güterarten - Deutschland

Melde-Nr.	Bezeichnung	Einheit	1993	1994	1995	1995 Anzahl	
						Betr.	Unt.
1	2	3	4	5	6	7	8
2222 20 830	- Alben für Muster oder Sammlungen - - Alben für Muster oder Sammlungen (ohne Briefmarkenalben)	t 1000 DM	-	-	5 115 73 524	17	17
2222 20 850	- - Briefmarkenalben	t 1000 DM	-	-	1 986 39 289	6	6
2222 20 900	- Schreibunterlagen, Buchhüllen u.a. Waren des Schul-, Bürobedarfs und des Papierhandels aus Papier oder Pappe	1000 DM	-	-	89 545	42	39
2222 31 001	Druck von Büchern, Broschüren, Bilderalben, Bilderbüchern, Zeichen- und Malbüchern für Kinder, Noten, handgeschrieben oder gedruckt - von Büchern (oh. Adreß- und Telefonbücher)(z.B. Sach-, Schul-, Kunstbücher, Bilderalben und -bücher, Zeichen- und Malbücher für Kinder, Noten- u.a. Bücher) - - im Flachdruckverfahren hergestellt	1000 DM	-	-	1 727 367	463	460
2222 31 002	- - in einem anderen Druckverfahren hergestellt	1000 DM	-	-	145 525	40	40
2222 31 005	- von Adreß- und Telefonbüchern (z.B. Einwohner-, Wirtschafts-, Export- Fachadreßbücher, amtliche Telefonbücher) - - im Flachdruckverfahren hergestellt	1000 DM	-	-	276 474	73	73
2222 31 006	- - in einem anderen Druckverfahren hergestellt	1000 DM	-	-	3 639	6	6
2222 32 253	Andere Leistungen des Druckgewerbes - Druck von anderen Zeitungen und anderen periodischen Druckschriften, weniger als viermal wöchentlich erscheinend - - von Zeitungen (z.B. Wochenzeitungen, Sonntagszeitungen) - - - im Flachdruckverfahren	1000 DM	-	-	675 472	99	98
2222 32 259	- - - in einem anderen Druckverfahren	1000 DM	-	-	56 565	23	23
2222 32 291	- - von anderen periodischen Druckschriften und Zeitschriften (z.B. Anzeigenblätter, Annoncenzeitungen, Illustrierte, Magazine u.a. Publikumszeitschriften) - - - von Anzeigenblättern, Annoncenzeitungen - - - - im Flachdruckverfahren	1000 DM	-	-	511 141	161	161
2222 32 292	- - - - in einem anderen Druckverfahren	1000 DM	-	-	197 114	42	42
2222 32 295	- - - von Zeitschriften (z.B. Illustrierte, Magazine, Fach-, Kunden-, Mitglieder-, Werks- u.a. Publikumszeitschriften) - - - - im Flachdruckverfahren	1000 DM	-	-	1 844 452	429	427
2222 32 296	- - - - im Tiefdruckverfahren	1000 DM	-	-	2 528 842	19	17
2222 32 297	- - - - in einem anderen Druckverfahren	1000 DM	-	-	125 841	33	33
2222 32 300	- Druck von kartografischen Erzeugnissen aller Art (einschl. Wandkarten, topografischen Plänen und Globen, Atlanten, Landkarten)	1000 DM	-	-	87 836	33	33
2222 32 430	- Druck von Postkarten, Glückwunschkarten, Karten mit persönlichen Mitteilungen u.a. illustrierten Karten, Abziehbildern aller Art - - Druck von illustrierten Postkarten, Glückwunschkarten und bedruckten Karten mit persönlichen Mitteilungen	1000 DM	-	-	106 489	169	168
2222 32 450	- - Druck von Abziehbildern aller Art	1000 DM	-	-	206 274	49	49

5 Produktion nach Güterarten - Deutschland

Melde-Nr.	Bezeichnung	Einheit	1993	1994	1995	1995 Anzahl	
						Betr.	Unt.
1	2	3	4	5	6	7	8
2222 32 505	- Druck von Kalendern aller Art (einschl. Blöcken von Abreißkalendern) - - von Handkalendern, Bildkalendern	1000 DM	-	-	185 747	133	132
2222 32 509	- - von Taschenkalendern u.a. Kalendern (z.B. Tisch-, Abreiß-, Felt-, Terminkalender)	1000 DM	-	-	92 109	37	37
2222 32 700	- Druck von Bildern, Kunstblättern und Fotografien	1000 DM	-	-	129 208	56	56
2223 10 100	Druckweiterverarbeitung von Büchern, Zeitschriften, Werbendruck u.a. Drucksachen - von Büchern usw. durch Falzen, Zusammentragen, Heften, Binden, Beschneiden	1000 DM	-	-	574 507	105	103
2223 10 300	- von Zeitschriften, Broschüren, Katalogen und Werbendruck (z.B. Prospekten, Musterkarten usw.) durch Falzen, Zusammentragen, Heften, Klebbinden	1000 DM	-	-	465 337	112	111
2223 10 500	- von anderen Drucksachen, bedruckten Papieren oder Karton (z.B. Formularen, Etiketten, Kalendern) durch Falzen, Lochen, Stanzen, Prägen, Kleben, Kaschieren	1000 DM	-	-	247 842	103	91
2224 10 000	Satzherstellung	1000 DM	-	-	566 351	238	232
2224 20 010	Druckformen (z.B. Klischees, Druckplatten, Druckformzylinder) und Reproduktionen - Druckformen ohne Druckbild, nicht sensibilisiert	1000 DM	-	-	20 673	3	3
2224 20 030	- Hochdruck-Druckformen (z.B. Flexoklischees, Gummiklischees, Kunststoffklischees usw.) mit Druckbild	1000 DM	-	-	97 439	42	40
2224 20 050	- Flachdruck-Druckformen und Reproduktionen (z.B. Offsetlithos, Montagen, Offset-Druckplatten) mit Druckbild	1000 DM	-	-	1 112 406	322	321
2224 20 070	- Tiefdruckzylinder und Reproduktionen (z.B. Kopiervorlagen) oder Platten mit Druckbild	1000 DM	-	-	154 653	24	24
2225 10 003	Sonstige Dienstleistungen des Druckgewerbes - Herstellung von reprografischen Produkten (z.B. Fotokopien, Vervielfältigung von Bauplänen, Overheadfolien)	1000 DM	-	-	248 348	76	67
2225 10 005	- Gestaltung von Druckprodukten (z.B. Reinzeichnungen, Entwürfe)	1000 DM	-	-	28 088	31	31
2225 10 007	- Aufbereitung digitaler Daten (z.B. Ergänzen, Selektieren, Verknüpfen von auf EDV-Datenträgern gespeicherten Daten)	1000 DM	-	-	39 210	27	27
2231 10 130	Vervielfältigung von Schallplatten, Magnettonbändern u. "Compact discs" - Vervielfältigung von Schallplatten -- 30 cm	1000 St 1000 DM	-	-	5 924 11 506	4	4
2231 10 150	-- 17 cm	1000 St 1000 DM	-	-	.	1	1
2231 10 330	- Vervielfältigung von Magnettonbändern, mit einer Breite von 4 mm oder weniger -- Kompaktkassetten	1000 St 1000 DM	-	-	53 154 106 754	8	8
2231 10 350	-- Andere Magnettonbänder	1000 St 1000 DM	-	-	-	-	-
2231 10 500	- Vervielfältigung von Magnettonbändern, mit einer Breite von mehr als 4 mm bis 6,5 mm	1000 St 1000 DM	-	-	-	-	-
2231 10 730	- Vervielfältigung von "Compact discs" -- 12 cm	1000 St 1000 DM	-	-	419 115 830 537	9	9
2231 10 750	-- 7 cm	1000 St 1000 DM	-	-	3 200	3	3

5 Produktion nach Güterarten - Deutschland

Melde-Nr.	Bezeichnung	Einheit	1993	1994	1995	1995 Anzahl	
						Betr.	Unt.
1	2	3	4	5	6	7	8
	Vervielfältigung von Magnetbändern mit Bildaufzeichnungen						
2232 10 100	- mit einer Breite von 4 mm oder weniger	1000 St 1000 DM	-	-	-	-	-
2232 10 300	- mit einer Breite von mehr als 4 mm bis 6,5 mm	1000 St 1000 DM	-	-	.	2	2
2232 10 500	- mit einer Breite von mehr als 6,5 mm	1000 St 1000 DM	-	-	15 949 101 557	7	7
2232 10 700	- Vervielfältigung v. "Video discs" und von anderen Aufzeichnungsträgern	1000 DM	-	-	.	7	7
2233 10 300	- Vervielfältigung von Magnetbändern mit EDV-Daten, mit einer Breite von 4 mm oder weniger	1000 St 1000 DM	-	-	-	-	-
2233 10 500	- Vervielfältigung von Magnetbändern mit EDV-Daten, mit einer Breite von mehr als 4 mm	1000 St 1000 DM	-	-	.	1	1
2233 10 700	- Vervielfältigung von anderen Trägern mit EDV-Daten (z.B. auf Platten, CD-ROM, Disketten)	1000 DM	-	-	.	19	17
	Kokereierzeugnisse, Mineralöl- zeugnisse, Spalt- und Brutstoffe						
	Koks und Schwelkoks aus Steinkohle und Braunkohle, auch agglomeriert						
	- Koks und Schwelkoks aus Steinkohle						
2310 10 330	- - Zechenkoks	t-Trocken * TJ *	-	-	4 799 171 137 496	.	.
	darunter zum Absatz bestimmt	t-Trocken TJ 1000 DM	-	-	4 700 493 134 689 1 014 435	.	.
2310 10 350	- - Hütten- und Gaswerkskoks	t-Trocken * TJ *	-	-	6 305 881 180 666	.	.
	darunter zum Absatz bestimmt	t-Trocken TJ 1000 DM	-	-	6 305 881 180 666 1 362 179	.	.
2310 10 500	- Koks und Schwelkoks aus Braunkohle	t-Trocken * TJ *	-	-	191 883 5 705	.	.
	darunter zum Absatz bestimmt	t-Trocken TJ 1000 DM	-	-	191 883 5 705 45 237	.	.
	Teer aus Steinkohle, Braunkohle u.a. Mineralteere, auch entwässert oder teilweise destilliert (einschl. rekonstituierter Teere)						
2310 20 100	- Teer aus Steinkohle	t * TJ *	-	-	385 383 14 521	.	.
	darunter zum Absatz bestimmt	t TJ 1000 DM	-	-	385 383 14 521 31 750	.	.
2310 20 300	- Teer aus Braunkohle	t * TJ *	-	-	-	-	-
	darunter zum Absatz bestimmt	t TJ 1000 DM	-	-	-	-	-
2310 20 500	- Rohbenzol u.a. Mineralteere	t * TJ *	-	-	103 254 4 086	.	.
	darunter zum Absatz bestimmt	t TJ 1000 DM	-	-	103 254 4 086 12 883	.	.
2320 11 300	Motorenbenzin (einschl. Flugbenzin) - Flugbenzin	t 1000 DM	-	-	-	-	-
	- Motorenbenzin (Superbenzin) mit einem Bleigehalt von 0,013 g/l oder weniger						
2320 11 530	- - mit einer Oktanzahl von weniger als 95	t 1000 DM	-	-	8 932 722 1 453 847	16	13
	darunter Lohnarbeit	t 1000 DM	-	-	5 037 188 335 571	8	8
2320 11 550	- - mit einer Oktanzahl von 95 oder mehr	t 1000 DM	-	-	13 830 664 2 519 003	15	12
	darunter Lohnarbeit	t 1000 DM	-	-	8 203 783 578 139	8	8
2320 11 700	- Motorenbenzin (Normal- und Superbenzin) mit einem Bleigehalt von mehr als 0,013 g/l	t 1000 DM	-	-	1 590 632 301 355	15	12
	darunter Lohnarbeit	t 1000 DM	-	-	922 776 68 644	8	8
2320 12 000	Flugturbinenkraftstoff, leicht	t 1000 DM	-	-	-	-	-

5 Produktion nach Güterarten - Deutschland

Melde-Nr.	Bezeichnung	Einheit	1993	1994	1995	1995		
						Betr.	Unt.	
1	2	3	4	5	6	7	8	
	Leichtöle, Spezialbenzin							
	- Leichtöle, zur Bearbeitung in begünstigten Verfahren und zur chemischen Umwandlung;							
2320 13 310	- - Leichtöle, zur Bearbeitung in begünstigten Verfahren und zur chemischen Umwandlung	t	*	-	-	8 029 426	19	17
	darunter zum Absatz bestimmt	t	*	-	-	4 635 850	15	14
		1000 DM				784 639		
2320 13 330	- - Benzinkomponenten	t	*	-	-		17	13
	darunter zum Absatz bestimmt	t	*	-	-	2 258 008	16	12
	darunter Lohnarbeit	1000 DM				217 352		
		t	*	-	-	1 540 538	7	7
		1000 DM				12 582		
2320 13 530	- Spezialbenzine							
	- - Testbenzin (white spirit)	t	*	-	-	66 401	5	5
	darunter zum Absatz bestimmt	t	*	-	-	66 401	5	5
	darunter Lohnarbeit	1000 DM				27 841		
		t	*	-	-	.	1	1
		1000 DM				.		
2320 13 550	- - Andere Spezialbenzine	t	*	-	-	.	5	5
	darunter zum Absatz bestimmt	t	*	-	-	.	5	5
		1000 DM				7 538		
2320 13 900	- Andere Leichtöle	t	*	-	-	.	3	3
	darunter zum Absatz bestimmt	t	*	-	-	.	3	3
		1000 DM				.		
2320 14 000	Leuchtöl (Kerosin)	t	*	-	-	3 177 399	17	14
	darunter zum Absatz bestimmt	t	*	-	-	3 177 399	17	14
	darunter Lohnarbeit	1000 DM				645 425		
		t	*	-	-	1 245 562	6	6
		1000 DM				115 189		
	Andere mittelschwere Öle (ohne Leuchtöl (Kerosin))							
2320 15 300	- Mittelschwere Öle, zur Bearbeitung in begünstigten Verfahren und zur chemischen Umwandlung	t	*	-	-	.	2	2
	darunter zum Absatz bestimmt	t	*	-	-	.	2	2
		1000 DM				.		
2320 15 900	- Andere mittelschwere Öle, a.n.g.	t	*	-	-	.	6	6
	darunter zum Absatz bestimmt	t	*	-	-	.	6	6
		1000 DM				48 647		
	Gasöl							
	- Gasöl, zur Bearbeitung in begünstigten Verfahren und zur chemischen Umwandlung;							
2320 16 110	- - Gasöl, zur Bearbeitung in begünstigten Verfahren und zur chemischen Umwandlung	t	*	-	-	.	2	2
	darunter zum Absatz bestimmt	t	*	-	-	.	2	2
		1000 DM				.		
2320 16 130	- - Mitteldestillatkomponenten	t	*	-	-	.	17	14
	darunter zum Absatz bestimmt	t	*	-	-	1 546 998	17	14
	darunter Lohnarbeit	1000 DM				220 043		
		t	*	-	-	558 242	7	7
		1000 DM				8 436		
2320 16 530	- - Dieseldieselkraftstoff und leichtes Heizöl	t	*	-	-	21 596 926	22	19
	darunter Lohnarbeit	1000 DM				3 180 274		
		t	*	-	-	12 103 897	9	9
		1000 DM				663 589		
2320 16 550	- - Leichtes Heizöl	t	*	-	-	.	25	22
	darunter zum Absatz bestimmt	t	*	-	-	23 158 587	25	22
		1000 DM				3 401 960		
2320 16 700	- Anderes Gasöl	t	*	-	-	.	1	1
	darunter zum Absatz bestimmt	t	*	-	-	.	1	1
		1000 DM				.		
	Heizöle, mittelschwer und schwer							
2320 17 310	- - Heizöle, hochsiedende Komponenten							
	darunter zum Absatz bestimmt	t	*	-	-	.	1	1
		t	*	-	-	.	1	1
		1000 DM				.		
2320 17 330	- - Hochsiedende Komponenten	t	*	-	-	.	14	12
	darunter zum Absatz bestimmt	t	*	-	-	485 858	14	12
	darunter Lohnarbeit	1000 DM				33 716		
		t	*	-	-	274 333	5	5
		1000 DM				3 826		
2320 17 500	- Heizöle, mittelschwer und schwer	t	*	-	-	12 469 846	26	22
	darunter zum Absatz bestimmt	t	*	-	-	12 469 846	26	22
		1000 DM				894 215		

5 Produktion nach Güterarten - Deutschland

Melde-Nr.	Bezeichnung	Einheit	1993	1994	1995	1995		
						Betr.	Unt.	
1	2	3	4	5	6	7	8	
2320 18 310	Schmieröle, andere Öle	t	*	-	-	366 077	14	12
	- Schmieröle, andere Öle	t	*	-	-	366 077	14	12
2320 18 330	- - Schmieröle, zur Bearbeitung in begünstigten Verfahren und zur chemischen Umwandlung darunter zum Absatz bestimmt	1000 DM	-	-	-	284 781		
	- - Motoren-, Kompressoren- und Turbinenöle	t	-	-	-	460 953	21	18
2320 18 350	- - Hydrauliköle	1000 DM	-	-	-	1 336 350		
		t	-	-	-	151 438	26	25
2320 18 370	- - Weißöle; Paraffinum liquidum	1000 DM	-	-	-	214 587		
	- - Getriebeöle; Metallbearbeitungs-, Formen- und Korrosionsschutzöle; Elektro-Isolieröle	t	-	-	-	91 559	11	9
2320 18 530	- - Getriebeöle	1000 DM	-	-	-	114 350		
		t	-	-	-	90 193	23	21
2320 18 550	- - Metallbearbeitungs-, Formen- und Korrosionsschutzöle	1000 DM	-	-	-	251 958		
		t	-	-	-	98 435	38	37
2320 18 570	- - Elektro-Isolieröle	1000 DM	-	-	-	304 750		
		t	-	-	-	36 408	8	8
2320 18 700	- Andere Schmieröle und andere Öle darunter zum Absatz bestimmt	1000 DM	-	-	-	41 961		
		t	*	-	-	325 493	41	37
2320 21 300	Flüssiggas	t	*	-	-	546 313		
	- Propangas	TJ	*	-	-	1 282 520	20	17
2320 21 500	- Butangas	t	*	-	-	58 003		
	darunter zum Absatz bestimmt	TJ	*	-	-	1 238 720	20	17
2320 21 500	darunter zum Absatz bestimmt	t	*	-	-	56 398		
		1000 DM	-	-	-	209 093		
2320 21 500	darunter zum Absatz bestimmt	TJ	*	-	-		20	17
		t	*	-	-	1 972 998	20	17
2320 22 500	Ethylen, Propylen, Butylen, Butadien u.a. verflüssigte und gasförmige Kohlenwasserstoffe (ohne Erdölgas)	1000 DM	-	-	-	86 327		
	- Ethylen, Propylen, Butylen und Butadien	t	*	-	-	236 754		
2320 22 500	darunter zum Absatz bestimmt	t	*	-	-			
		1000 DM	-	-	-			
2320 22 900	- Andere verflüssigte und gasförmige Kohlenwasserstoffe (z.B. Raffineriegas)	t	*	-	-	5 029 532	20	17
	darunter zum Absatz bestimmt	TJ	*	-	-	233 938		
2320 31 000	Veselin; Paraffin, mikrokristallines Erdölwachs, paraffinische Rückstände, Ozokerit, Montanwachs, Torfwachs, andere Mineralwachse	t	*	-	-	4 258 694	19	16
	darunter zum Absatz bestimmt	TJ	*	-	-	199 216		
2320 31 000	darunter Lohnarbeit	1000 DM	-	-	-	725 696		
		t	*	-	-	1 586 838	8	8
2320 32 100	Petrolkoks	1000 DM	-	-	-	72 615		
	darunter zum Absatz bestimmt	t	*	-	-	113 540		
2320 32 300	Bitumen aus Erdöl	t	*	-	-		17	14
	darunter zum Absatz bestimmt	t	*	-	-	548 076	17	14
2320 32 900	Andere Rückstände aus Erdöl oder Öl aus bituminösen Mineralien	1000 DM	-	-	-	482 066		
	darunter zum Absatz bestimmt	t	*	-	-	1 629 185	12	11
2320 32 300	darunter zum Absatz bestimmt	TJ	*	-	-	48 416		
		t	*	-	-	1 629 185	12	11
2320 32 300	darunter Lohnarbeit	1000 DM	-	-	-	48 416		
		t	*	-	-	193 366		
2320 32 300	darunter zum Absatz bestimmt	1000 DM	-	-	-	731 625	7	7
		TJ	*	-	-	21 793		
2320 32 300	darunter zum Absatz bestimmt	t	*	-	-	46 800		
		t	*	-	-		18	16
2320 32 900	Andere Rückstände aus Erdöl oder Öl aus bituminösen Mineralien	1000 DM	-	-	-	3 714 502	18	16
	darunter zum Absatz bestimmt	t	*	-	-	420 615		
2320 11 000	Natürliches Uran und seine Verbindungen; Legierungen, Dispersionen usw., die natürliches Uran oder seine Verbindungen enthalten (EURATOM)	1000 DM	-	-	-	2 568 359	22	18
	darunter zum Absatz bestimmt	t	*	-	-	2 568 359	22	18
2320 11 000	darunter zum Absatz bestimmt	kg	*	-	-	539 638		
		1000 DM	-	-	-			

5 Produktion nach Güterarten - Deutschland

Melde-Nr.	Bezeichnung	Einheit	1993	1994	1995	1995 Anzahl	
						Betr.	Unt.
1	2	3	4	5	6	7	8
2330 12 000	An U 235 angereichertes Uran und seine Verbindungen; Plutonium und seine Verbindungen; Legierungen, Dispersionen usw., die an U 235 angereichertes Uran, Plutonium oder deren Verbindungen enthalten (EURATOM)	kg	-	-	.	1	1
	darunter zum Absatz bestimmt	kg	-	-	.	1	1
		1000 DM	-	-	.		
2330 13 000	An U 235 abgereichertes Uran und seine Verbindungen; Thorium und seine Verbindungen; Legierungen, Dispersionen usw., die an U 235 abgereichertes Uran oder seine Verbindungen enthalten (EURATOM)	kg	-	-	-	-	-
	darunter zum Absatz bestimmt	kg	-	-	-	-	-
		1000 DM	-	-	-	-	-
2330 14 000	Andere radioaktive Elemente, Isotope und Verbindungen; Legierungen, Dispersionen usw., die diese Elemente enthalten; radioaktive Rückstände	Bq	-	-	-	-	-
	darunter zum Absatz bestimmt	Bq	-	-	-	-	-
		1000 DM	-	-	-	-	-
2330 20 000	Nicht bestrahlte Brennstoffelemente (EURATOM)	kg	-	-	.	2	2
	darunter zum Absatz bestimmt	kg	-	-	.	2	2
		1000 DM	-	-	.		
2330 90 000	Wiederaufarbeitung von radioaktiven Brennelementen	1000 DM	-	-	-	-	-
2399 00 000	Veredlung von Erzeugnissen dieser Güterabteilung (ohne Wiederaufarbeitung von radioaktiven Brennelementen)	1000 DM	-	-	.	1	1
	Chemische Erzeugnisse						
	Edelgase, Wasserstoff, Stickstoff, Sauerstoff						
2411 11 200	- Argon	1000 m3	-	-	154 133	23	13
	darunter zum Absatz bestimmt	1000 m3	-	-	.	23	13
		1000 DM	-	-	238 417		
2411 11 300	- Edelgase (ohne Argon)	1000 m3	-	-	.	3	3
	darunter zum Absatz bestimmt	1000 m3	-	-	.	3	3
		1000 DM	-	-	8 763		
2411 11 500	- Wasserstoff	1000 m3	-	-	2 370 898	26	18
	darunter zum Absatz bestimmt	1000 m3	-	-	1 087 596	24	17
		1000 DM	-	-	134 880		
2411 11 800	- Stickstoff	1000 m3	-	-	3 342 312	36	17
	darunter zum Absatz bestimmt	1000 m3	-	-	2 516 944	34	15
		1000 DM	-	-	401 444		
2411 11 700	- Sauerstoff	1000 m3	-	-	8 155 102	45	23
	darunter zum Absatz bestimmt	1000 m3	-	-	3 858 571	39	20
		1000 DM	-	-	661 167		
	Gasförmige anorganische Sauerstoffverbindungen der Nichtmetalle (ohne Schwefeldioxid)						
2411 12 350	- - gasförmig oder flüssig	t	-	-	806 682	15	11
	darunter zum Absatz bestimmt	t	-	-	.	14	11
		1000 DM	-	-	68 894		
2411 12 370	- - fest	t	-	-	37 319	3	3
	darunter zum Absatz bestimmt	t	-	-	.	3	3
		1000 DM	-	-	16 903		
2411 12 500	- Schwefeltrioxid, Dioxid	t	-	-	.	2	2
	darunter zum Absatz bestimmt	t	-	-	.	2	2
		1000 DM	-	-	.		
2411 12 700	- Stickstoffoxide	t	-	-	-	-	-
	darunter zum Absatz bestimmt	t	-	-	-	-	-
		1000 DM	-	-	-	-	-
2411 12 900	- Andere anorganische Sauerstoffverbindungen der Nichtmetalle	t	-	-	277 138	7	5
	darunter zum Absatz bestimmt	t	-	-	.	4	4
		1000 DM	-	-	2 178		
2411 13 000	Flüssige Luft (einschl. von Edelgasen befreiter flüssiger Luft); Preßluft	t	-	-	381 961	18	3
	darunter zum Absatz bestimmt	t	-	-	.	15	2
		1000 DM	-	-	.		
2412 11 300	Zinkoxid; Zinkperoxid; Titanoxide	t	-	-	58 568	8	8
	- Zinkoxid; Zinkperoxid	t	-	-	.	8	8
	darunter zum Absatz bestimmt	t	-	-	.		
		1000 DM	-	-	109 822		
2412 11 500	- Titanoxide	t-T102	-	-	300 625	6	5
	darunter zum Absatz bestimmt	t-T102	-	-	.	6	5
		1000 DM	-	-	904 120		

5 Produktion nach Güterarten - Deutschland

Melde-Nr.	Bezeichnung	Einheit	1993	1994	1995	1995 Anzahl	
						Betr.	Unt.
1	2	3	4	5	6	7	8
	Chromoxide und -hydroxide; Manganoxide; Bleioxide; Mennige und Orangemennige; Kupferoxide und -hydroxide						
2412 12 150	- Chromtrioxid darunter zum Absatz bestimmt	t t 1000 DM	* - -	- - -	. . .	2 2	2 2
2412 12 190	- Chromoxide und -hydroxide (ohne Chromtrioxid) darunter zum Absatz bestimmt	t t 1000 DM	* - -	- - -	16 887 . 136 040	4 4	3 3
2412 12 350	- Manganoxide - Mangandioxid darunter zum Absatz bestimmt	t t 1000 DM	* - -	- - -	. . .	1 1	1 1
2412 12 390	- Manganoxide (ohne Mangandioxid) darunter zum Absatz bestimmt	t t 1000 DM	* - -	- - -	- - -	- -	- -
2412 12 530	- Bleioxide; Mennige und Orangemennige - Bleimonoxid (Lithargyrum, Massicot) darunter zum Absatz bestimmt	t t 1000 DM	* - -	- - -	- - -	- -	- -
2412 12 550	- Mennige und Orangemennige darunter zum Absatz bestimmt	t-PbO t-PbO 1000 DM	* - -	- - -	16 525 16 525 21 968	4 4	4 4
2412 12 570	- Andere Bleioxide darunter zum Absatz bestimmt	t t 1000 DM	* - -	- - -	39 763 39 763 44 893	3 3	3 3
2412 12 700	- Kupferoxide und -hydroxide darunter zum Absatz bestimmt	t t 1000 DM	* - -	- - -	99 99 384	4 4	4 4
	Ausgewählte anorganische Basen; ausgewählte Metalloxide (einschl. Erdfarben, Metallhydroxiden und -peroxiden, a.n.g.)						
2412 13 130	- Eisenoxide und -hydroxide, Erdfarben darunter zum Absatz bestimmt	t t 1000 DM	* - -	- - -	254 636 . 556 423	12 12	11 11
2412 13 150	- Erdfarben (Geschönte Farberden) mit einem Gehalt an gebundenem Eisen von 70 GHT oder mehr, berechnet als Fe2O3 darunter zum Absatz bestimmt	t t 1000 DM	* - -	- - -	. . .	2 2	2 2
2412 13 300	- Cobaltoxide und -hydroxide; handelsübliche Cobaltoxide darunter zum Absatz bestimmt	t t 1000 DM	* - -	- - -	. . 9 140	3 3	3 3
2412 13 530	- Lithiumoxid und -hydroxid; Vanadiumoxide und -hydroxide - Lithiumoxid und -hydroxid darunter zum Absatz bestimmt	t t 1000 DM	* - -	- - -	. . .	1 1	1 1
2412 13 550	- Vanadiumoxide und -hydroxide darunter zum Absatz bestimmt	t t 1000 DM	* - -	- - -	- - -	- -	- -
2412 13 630	- Nickeloxide und -hydroxide, Germaniumoxide und Zirkonoxid - Nickeloxide und -hydroxide darunter zum Absatz bestimmt	t t 1000 DM	* - -	- - -	348 348 7 637	3 3	3 3
2412 13 650	- Germaniumoxide und Zirkonoxid darunter zum Absatz bestimmt	t t 1000 DM	* - -	- - -	. . .	2 2	2 2
2412 13 730	- Molybdänoxide und -hydroxide, Antimonoxide - Molybdänoxide und -hydroxide darunter zum Absatz bestimmt	t t 1000 DM	* - -	- - -	. . .	2 2	1 1
2412 13 750	- Antimonoxide darunter zum Absatz bestimmt	t t 1000 DM	* - -	- - -	. . .	3 3	3 3
2412 13 900	- Andere anorganische Basen, weder in den Unterkategorien 2412 11 bis 2412 13 noch in der Unterkategorie 2413 15 genannt darunter zum Absatz bestimmt	t t 1000 DM	* - -	- - -	27 944 27 944 104 016	16 16	13 13

5 Produktion nach Güterarten - Deutschland

Melde-Nr.	Bezeichnung	Einheit	1993	1994	1995	1995 Anzahl		
						Betr.	Unt.	
1	2	3	4	5	6	7	8	
	Synthetische organische Farbstoffe, auch chemisch einheitlich; Farbstoffe sowie Zubereitungen auf deren Grundlage; synthetische organische Erzeugnisse als fluoreszierende Aufheller; Farblacke und Zubereitungen auf deren Grundlage							
2412 21 100	- Dispersionsfarbstoffe und Zubereitungen darunter zum Absatz bestimmt	t t 1000 DM	*	- - -	- - -	29 651 . 313 756	14 14 12	12 12
2412 21 200	- Säurefarbstoffe, auch metallisiert und Beizenfarbstoffe sowie Zubereitungen darunter zum Absatz bestimmt	t t 1000 DM	*	- - -	- - -	31 077 . 436 734	24 24 6	20 20 6
2412 21 300	- Basische Farbstoffe und Zubereitungen darunter zum Absatz bestimmt	t t 1000 DM	*	- - -	- - -	25 099 18 216 263 570	6 6 13	6 6 11
2412 21 400	- Direktfarbstoffe und Zubereitungen darunter zum Absatz bestimmt	t t 1000 DM	*	- - -	- - -	38 050 . 153 009	13 13	11 11
	- KÜpfarbstoffe, Reaktivfarbstoffe, organische Pigmente sowie andere synthetische organische Farbstoffe und deren Zubereitungen							
2412 21 503	- Synthetische Lebensmittelfarben darunter zum Absatz bestimmt	t t 1000 DM	*	- - -	- - -	2 162 . 150 074	6 6	5 5
2412 21 509	- - Andere KÜpfarbstoffe, Reaktivfarbstoffe, organische Pigmente sowie andere synthetische organische Farbstoffe und deren Zubereitungen darunter zum Absatz bestimmt	t t 1000 DM	*	- - -	- - -	108 510 90 441 2 578 692	23 23	14 14
2412 21 600	- Synthetische organische Erzeugnisse als fluoreszierende Aufheller darunter zum Absatz bestimmt	t t 1000 DM	*	- - -	- - -	87 242 . 354 428	10 10	10 10
2412 21 700	- Farblacke; Zubereitungen auf der Grundlage von Farblacken darunter zum Absatz bestimmt	t t 1000 DM	*	- - -	- - -	. . .	1 1	1 1
	Pflanzliche Gerbstoffauszüge; Tannine und ihre Derivate; Farbstoffe pflanzlichen oder tierischen Ursprungs (ohne Tierisches Schwarz), auch chemisch einheitlich und Zubereitungen auf deren Grundlage							
2412 22 500	- Pflanzliche Gerbstoffauszüge, Tannine und ihre Salze, Ether, Ester und andere Derivate darunter zum Absatz bestimmt	t t 1000 DM	*	- - -	- - -	- - -	- - -	- - -
	- Farbstoffe pflanzlichen oder tierischen Ursprungs und Zubereitungen auf der Grundlage dieser Farbstoffe (ohne Tierisches Schwarz)							
2412 22 703	- - Natürliche Lebensmittelfarben darunter zum Absatz bestimmt	t t 1000 DM	*	- - -	- - -	1 602 1 602 29 344	5 5	5 5
2412 22 709	- - Andere Farbstoffe pflanzlichen oder tierischen Ursprungs (einschl. Farbstoffauszüge, ohne Tierisches Schwarz) und Zubereitungen auf der Grundlage dieser Farbstoffe darunter zum Absatz bestimmt	t t 1000 DM	*	- - -	- - -	. . .	1 1	1 1
	Synthetische organische Gerbstoffe; anorganische Gerbstoffe, Gerbstoffzubereitungen, auch natürliche Gerbstoffe enthaltend; Enzymzubereitungen zum Vorgerben							
2412 23 300	- Synthetische organische Gerbstoffe darunter zum Absatz bestimmt	t t 1000 DM	*	- - -	- - -	31 533 . 77 773	9 9	8 8
2412 23 500	- Anorganische Gerbstoffe, Gerbstoffzubereitungen, auch natürliche Gerbstoffe enthaltend; Enzymzubereitungen zum Vorgerben darunter zum Absatz bestimmt	t t 1000 DM	*	- - -	- - -	90 536 . .	6 6	6 6

5 Produktion nach Güterarten - Deutschland

Melde-Nr.	Bezeichnung	Einheit	1993	1994	1995	1995 Anzahl		
						Betr.	Unt.	
1	2	3	4	5	6	7	8	
	Andere Farbstoffe, Pigmente und deren Zubereitungen; anorganische Erzeugnisse als Luminophore, auch chemisch einheitlich							
2412 24 150	- Pigmente und Zubereitungen auf der Grundlage von Titandioxid	t-TiO2	*	-	-	.	4	4
	- - mit einem Gehalt an Titandioxid von 80 GHT oder mehr	t-TiO2	*	-	-	.	4	4
	darunter zum Absatz bestimmt	1000 DM				.		
2412 24 190	- - mit einem Gehalt an Titandioxid von weniger als 80 GHT	t-TiO2	*	-	-	9 332	10	9
	darunter zum Absatz bestimmt	t-TiO2	*	-	-		10	9
		1000 DM				129 061		
2412 24 300	- Pigmente und Zubereitungen auf der Grundlage von Chromverbindungen	t	*	-	-	2 645	8	7
	darunter zum Absatz bestimmt	t	*	-	-	.	8	7
		1000 DM				26 306		
2412 24 500	- Pigmente und Zubereitungen auf der Grundlage von Cadmiumverbindungen	t	*	-	-	148	3	3
	darunter zum Absatz bestimmt	t	*	-	-	148	3	3
		1000 DM				4 301		
2412 24 700	- Ultramarin, Lithopone und andere Pigmente und Zubereitungen, Magnetit, anorganische Erzeugnisse als Luminophore	t	*	-	-	167 399	16	13
	darunter zum Absatz bestimmt	t	*	-	-	160 883	16	13
		1000 DM				466 667		
	Halogene; Schwefel; Kohlenstoff; andere nicht gasförmige Nichtmetalle							
2413 11 110	- Halogene	t	*	-	-	3 281 236	19	13
	- - Chlor	t	*	-	-	608 205	13	10
	darunter zum Absatz bestimmt	1000 DM				191 122		
2413 11 130	- - Jod	t	*	-	-	.	.	.
	darunter zum Absatz bestimmt	t	*	-	-	.	.	.
		1000 DM				.	.	.
2413 11 150	- - Fluor	t	*	-	-	.	1	1
	darunter zum Absatz bestimmt	t	*	-	-	.	1	1
		1000 DM				.		
2413 11 170	- - Brom	t	*	-	-	.	.	.
	darunter zum Absatz bestimmt	t	*	-	-	.	.	.
		1000 DM				.	.	.
2413 11 200	- Sublimierter oder gefällter Schwefel; kolloider Schwefel	t	*	-	-	1 247 278	30	25
	darunter zum Absatz bestimmt	t	*	-	-	1 224 294	27	22
		1000 DM				79 879		
2413 11 300	- Ruß	t	*	-	-	330 799	10	10
	darunter zum Absatz bestimmt	t	*	-	-	.	10	10
		1000 DM				473 444		
2413 11 400	- Bor; Tellur	t	*	-	-	.	2	2
	darunter zum Absatz bestimmt	t	*	-	-	.	2	2
		1000 DM				.		
2413 11 530	- Silicium	t	*	-	-	.	2	2
	- - mit einem Gehalt an Silicium von 99,99 GHT oder mehr	t	*	-	-	.	2	2
	darunter zum Absatz bestimmt	1000 DM				.		
2413 11 550	- - mit einem Gehalt an Silicium von weniger als 99,99 GHT	t	*	-	-	.	3	3
	darunter zum Absatz bestimmt	t	*	-	-	.	3	3
		1000 DM				.		
2413 11 600	- Phosphor	t	*	-	-	.	2	2
	darunter zum Absatz bestimmt	t	*	-	-	.	2	2
		1000 DM				.		
2413 11 700	- Arsen	t	*	-	-	.	1	1
	darunter zum Absatz bestimmt	t	*	-	-	.	1	1
		1000 DM				.		
2413 11 900	- Selen	t	*	-	-	.	2	2
	darunter zum Absatz bestimmt	t	*	-	-	.	2	2
		1000 DM				.		
	Halogen- oder Schwefelverbindungen der Nichtmetalle							
2413 12 350	- Halogenide und Halogenoxide der Nichtmetalle	t	*	-	-	87 323	6	6
	- - Chloride und Chloridoxide des Phosphors	t	*	-	-	.	6	6
	darunter zum Absatz bestimmt	1000 DM				73 250		
2413 12 370	- - Halogenide und Halogenoxide der Nichtmetalle (ohne Chloride und Chloridoxide des Phosphors)	t	*	-	-	137 589	9	6
	darunter zum Absatz bestimmt	t	*	-	-	.	7	6
		1000 DM				107 214		
2413 12 500	- Kohlenstoffdisulfid	t	*	-	-	.	2	2
	darunter zum Absatz bestimmt	t	*	-	-	.	2	2
		1000 DM				.		

5 Produktion nach Güterarten - Deutschland

Melde-Nr.	Bezeichnung	Einheit	1993	1994	1995	1995 Anzahl		
						Betr.	Unt.	
1	2	3	4	5	6	7	8	
2413 12 700	- Sulfide der Nichtmetalle (ohne Kohlenstoffdisulfid); handelsübliches Phosphortrisulfid darunter zum Absatz bestimmt	t t 1000 DM	*	-	-	.	2 2	2 2
	Alkalimetalle, Erdalkalimetalle; Seltenerdmetalle; Scandium und Yttrium, auch untereinander gemischt oder miteinander legiert; Quecksilber					.		
2413 13 250	- Alkalimetalle - - Natrium darunter zum Absatz bestimmt	t t 1000 DM	*	-	-	-	-	-
2413 13 290	- - Alkalimetalle (ohne Natrium) darunter zum Absatz bestimmt	t t 1000 DM	*	-	-	-	-	-
2413 13 300	- Calcium darunter zum Absatz bestimmt	t t 1000 DM	*	-	-	-	-	-
2413 13 500	- Strontium und Barium darunter zum Absatz bestimmt	t t 1000 DM	*	-	-	-	-	-
2413 13 700	- Seltenerdmetalle, Scandium und Yttrium darunter zum Absatz bestimmt	t t 1000 DM	*	-	-	-	-	-
2413 13 800	- Quecksilber darunter zum Absatz bestimmt	t t 1000 DM	*	-	-	-	-	-
	Anorganische Säuren (ohne Salpetersäure, Nitriersäuren); nicht gasförmige anorganische Sauerstoffverbindungen der Nichtmetalle							
2413 14 130	- Chlorwasserstoff (Salzsäure), Chloroschwefelsäure - - Chlorwasserstoff (Salzsäure) darunter zum Absatz bestimmt	t-HCl t-HCl 1000 DM	*	-	-	897 893 328 948 119 524	30 26	22 20
2413 14 150	- - Chloroschwefelsäure darunter zum Absatz bestimmt	t t 1000 DM	*	-	-	17 774 8 248 4 110	3 3	3 3
2413 14 330	- Schwefelsäure, Oleum - - Schwefelsäure darunter zum Absatz bestimmt	t-SO2 t-SO2 1000 DM	*	-	-	2 363 983 1 387 351 126 620	30 24	28 22
2413 14 350	- - Oleum darunter zum Absatz bestimmt	t-SO2 t-SO2 1000 DM	*	-	-	487 983 246 659 23 719	7 7	7 7
	- Diphosphorpentoxid, Phosphorsäure und Polyphosphorsäuren							
2413 14 530	- - Diphosphorpentoxid darunter zum Absatz bestimmt	t-P2O5 t-P2O5 1000 DM	*	-	-	.	2 2	2 2
2413 14 550	- - Phosphorsäure und Polyphosphorsäuren darunter zum Absatz bestimmt	t-P2O5 t-P2O5 1000 DM	*	-	-	44 960 .	9 8	9 8
2413 14 600	- Boroxide; Borsäuren; andere anorganische Säuren (ohne Fluorwasserstoff) darunter zum Absatz bestimmt	t t 1000 DM	*	-	-	111 441 .	9 7	9 7
	- Fluorwasserstoff, Siliciumdioxid, Schwefeldioxid							
2413 14 730	- - Fluorwasserstoff (Flußsäure) darunter zum Absatz bestimmt	t-HF t-HF 1000 DM	*	-	-	92 106 61 389 111 790	7 6	7 6
2413 14 750	- - Siliciumdioxid darunter zum Absatz bestimmt	t-SiO2 t-SiO2 1000 DM	*	-	-	266 392 .	16 15	11 11
2413 14 770	- - Schwefeldioxid darunter zum Absatz bestimmt	t-SO2 t-SO2 1000 DM	*	-	-	281 306 61 283 26 810	5 4	4 4
	Hydroxide und Peroxide des Natriums, Kaliums oder Magnesiums; Oxide, Hydroxide und Peroxide des Strontiums oder Bariums; Aluminiumhydroxid; Hydrazin und Hydroxylamin und ihre anorganischen Salze							
2413 15 250	- Natriumhydroxid - - fest (Ätznatron) darunter zum Absatz bestimmt	t-NaOH t-NaOH 1000 DM	*	-	-	45 168 .	4 4	4 4
2413 15 270	- - in wäßriger Lösung (Natronlauge) darunter zum Absatz bestimmt	t-NaOH t-NaOH 1000 DM	*	-	-	3 400 047 1 840 441 631 062	27 27	20 20

5 Produktion nach Güterarten - Deutschland

Melde-Nr.	Bezeichnung	Einheit	1993	1994	1995	1995 Anzahl	
						Betr.	Unt.
1	2	3	4	5	6	7	8
2413 15 350	- Kaliumhydroxid - - fest (Atzkali) darunter zum Absatz bestimmt	t-KOH t-KOH 1000 DM	* - -	- - -	. . .	2 2	2 2
2413 15 370	- - in wäßriger Lösung (Kalilauge) darunter zum Absatz bestimmt	t-KOH t-KOH 1000 DM	* - -	- - -	138 808 . .	3 3	3 3
2413 15 500	- Peroxide des Natriums oder des Kaliums darunter zum Absatz bestimmt	t t 1000 DM	* - -	- - -	- - -	- -	- -
2413 15 600	- Magnesiumhydroxid und -peroxid; Oxide, Hydroxide und Peroxide des Strontiums oder des Bariums darunter zum Absatz bestimmt	t t 1000 DM	* - -	- - -	. . 18 151	5 5	4 4
2413 15 700	- Aluminiumhydroxid darunter zum Absatz bestimmt	t-Al2O3 t-Al2O3 1000 DM	* - -	- - -	. 322 436 256 301	4 4	4 4
2413 15 800	- Hydrazin und Hydroxylamin und ihre anorganischen Salze darunter zum Absatz bestimmt	t t 1000 DM	* - -	- - -	65 045 . 51 268	4 3	3 3
2413 21 100	Fluoride, Fluorosilikate, -aluminat und andere komplexe Fluorosalze; Chloride (ohne Ammoniumchlorid), Chloridoxide, Chloridhydroxide; Bromide, Bromidoxide; Jodide, Jodidoxide - Fluoride; Fluorosilikate, Fluoroaluminat und andere komplexe Fluorosalze darunter zum Absatz bestimmt	t-F t-F 1000 DM	* - -	- - -	32 138 . 182 697	9 9	9 9
2413 21 300	- Chloride (ohne Ammoniumchlorid) darunter zum Absatz bestimmt	t t 1000 DM	* - -	- - -	348 441 272 013 149 571	24 22	19 18
2413 21 500	- Chloridoxide und Chloridhydroxide darunter zum Absatz bestimmt	t t 1000 DM	* - -	- - -	63 467 . 62 589	10 8	10 8
2413 21 700	- Bromide und Bromidoxide, Jodide und Jodidoxide darunter zum Absatz bestimmt	t t 1000 DM	* - -	- - -	916 . 10 864	6 5	6 5
2413 22 350	Hypochlorite, Chlorite, Hypobromite, Chlorate, Perchlorate, Bromate und Perbromate, Jodate und Perjodate - Hypochlorite; handelsübliches Calciumhypochlorit; Chlorite; Hypobromite - - Calciumhypochlorite (einschl. handelsüblichem Calciumhypochlorit) darunter zum Absatz bestimmt	t-Cl t-Cl 1000 DM	* - -	- - -	. . .	1 1	1 1
2413 22 390	- - Andere Hypochlorite; Chlorite; Hypobromite darunter zum Absatz bestimmt	t-Cl t-Cl 1000 DM	* - -	- - -	39 653 38 626	11 10	6 6
2413 22 550	- Chlorate und Perchlorate; Bromate und Perbromate; Jodate und Perjodate - - Natriumchlorat darunter zum Absatz bestimmt	t t 1000 DM	* - -	- - -	- - -	- -	- -
2413 22 590	- - Andere Chlorate; Perchlorate; Bromate und Perbromate; Jodate und Perjodate darunter zum Absatz bestimmt	t t 1000 DM	* - -	- - -	- - -	- -	- -
2413 31 130	Sulfide; Polysulfide; Dithionite und Sulfoxylate; Sulfite; Thiosulfate; Sulfate; Alaune; Persulfate - Sulfide; Polysulfide; Dithionite und Sulfoxylate - - Sulfide; Polysulfide darunter zum Absatz bestimmt	t-S t-S 1000 DM	* - -	- - -	13 726 13 405 34 809	14 13	13 12
2413 31 150	- - Dithionite; Sulfoxylate darunter zum Absatz bestimmt	t t 1000 DM	* - -	- - -	. . 138 327	3 3	3 3
2413 31 330	- Sulfite; Thiosulfate - - Sulfite darunter zum Absatz bestimmt	t-Na2S2O5 t-Na2S2O5 1000 DM	* - -	- - -	138 832 116 589 78 631	7 7	6 6
2413 31 350	- - Thiosulfate darunter zum Absatz bestimmt	t t 1000 DM	* - -	- - -	. . 5 785	3 3	3 3

5 Produktion nach Güterarten - Deutschland

Melde-Nr.	Bezeichnung	Einheit	1993	1994	1995	1995 Anzahl		
						Betr.	Unt.	
1	2	3	4	5	6	7	8	
2413 31 530	- Sulfate - - Aluminiumsulfat darunter zum Absatz bestimmt	t-A1203 t-A1203 1000 DM	*	-	-	35 384 .	6 6	6 6
2413 31 550	- - Bariumsulfat darunter zum Absatz bestimmt	t t 1000 DM	*	-	-	- -	- -	- -
2413 31 570	- - Andere Sulfate darunter zum Absatz bestimmt	t t 1000 DM	*	-	-	439 569 343 915 78 623	26 23	24 22
2413 31 730	- Alaune; Peroxosulfate (Persulfate) - - Alaune darunter zum Absatz bestimmt	t t 1000 DM	*	-	-	3 042 3 042 .	3 3	3 3
2413 31 750	- - Peroxosulfate (Persulfate) darunter zum Absatz bestimmt	t t 1000 DM	*	-	-	26 684 .	4 3	3 2
2413 32 100	Nitrate (ohne Kalium-, Natrium- und Ammoniumnitrat); Phosphinate (Hypophosphite), Phosphonate (Phosphite), Phosphate und Polyphosphate - Nitrate (ohne Kalium-, Natrium- und Ammoniumnitrat) darunter zum Absatz bestimmt	t-N t-N 1000 DM	*	-	-	4 223 .	8 7	8 7
2413 32 200	- Phosphinate (Hypophosphite), Phosphonate (Phosphite) darunter zum Absatz bestimmt	t t 1000 DM	*	-	-	. .	5 5	5 5
2413 32 300	- Mononatriumdihydrogenphosphat und Dinatriumhydrogenphosphat darunter zum Absatz bestimmt	t-P205 t-P205 1000 DM	*	-	-	. .	6 6	6 6
2413 32 400	- Calciumhydrogenorthophosphat (Dicalciumphosphat) darunter zum Absatz bestimmt	t-P205 t-P205 1000 DM	*	-	-	. .	2 2	2 2
2413 32 500	- Trinatrium-, Kalium- und Calciumphosphate (ohne Calciumhydrogenorthophosphat), Polyphosphate (ohne Natriumtriphosphat) darunter zum Absatz bestimmt	t-P205 t-P205 1000 DM	*	-	-	. .	9 8	9 8
2413 32 700	- Natriumtriphosphat (Natriumtripolyphosphat) darunter zum Absatz bestimmt	t-P205 t-P205 1000 DM	*	-	-	51 918 51 918 227 846	5 5	5 5
2413 33 103	Carbonate (ohne Ammoniumcarbonat); Peroxocarbonate (Percarbonate) - Dinatriumcarbonat (Soda) - - in Pulverform mit einer Schüttdichte von weniger als 700 g/l darunter zum Absatz bestimmt	t-Na2CO3 t-Na2CO3 1000 DM	*	-	-	1 490 385 834 890 200 331	6 5	6 5
2413 33 109	- - Anderes Dinatriumcarbonat (Soda) darunter zum Absatz bestimmt	t-Na2CO3 t-Na2CO3 1000 DM	*	-	-	725 173 .	8 7	7 7
2413 33 200	- Natriumhydrogencarbonat (Natriumbicarbonat) darunter zum Absatz bestimmt	t t 1000 DM	*	-	-	88 230 .	6 6	6 6
2413 33 300	- Kaliumcarbonate darunter zum Absatz bestimmt	t-K2CO3 t-K2CO3 1000 DM	*	-	-	. .	3 3	3 3
2413 33 400	- Calciumcarbonat darunter zum Absatz bestimmt	t t 1000 DM	*	-	-	89 285 83 285 56 638	5 5	5 5
2413 33 500	- Bariumcarbonat darunter zum Absatz bestimmt	t-BaCO3 t-BaCO3 1000 DM	*	-	-	. .	3 3	3 3
2413 33 600	- Bleicarbonat darunter zum Absatz bestimmt	t t 1000 DM	*	-	-	- -	- -	- -
2413 33 710	- - Andere Carbonate (ohne Ammoniumcarbonat) und Peroxocarbonate (Percarbonate), a.n.g. - - Lithiumcarbonate darunter zum Absatz bestimmt	t t 1000 DM	*	-	-	- -	- -	- -
2413 33 730	- - Strontiumcarbonat darunter zum Absatz bestimmt	t t 1000 DM	*	-	-	. .	2 2	2 2

5 Produktion nach Güterarten - Deutschland

Melde-Nr.	Bezeichnung	Einheit	1993	1994	1995	1995 Anzahl		
						Betr.	Unt.	
1	2	3	4	5	6	7	8	
2413 33 750	-- Bismutcarbonat darunter zum Absatz bestimmt	t 1000 DM	*	-	-	-	-	-
2413 33 790	-- Andere Carbonate; Peroxocarbonate (Percarbonate) darunter zum Absatz bestimmt	t 1000 DM	*	-	-	38 331 54 127	7 7	7 7
2413 41 100	Salze der Säuren der Metalloxide oder Metallperoxide; Edelmetalle in kolloidem Zustand; anorganische oder organische Verbindungen der Edelmetalle, auch chemisch nicht einheitlich; Edelmetallamalgame - Aluminate darunter zum Absatz bestimmt	t 1000 DM	*	-	-	38 556 23 433	11 11	9 9
2413 41 200	- Zink- oder Bleichromate darunter zum Absatz bestimmt	t 1000 DM	*	-	-	.	2 2	2 2
2413 41 300	- Chromate und Dichromate (ohne Zink- oder Bleichromate), Peroxochromate darunter zum Absatz bestimmt	t 1000 DM	*	-	-	13 178 45 446	6 6	5 5
2413 41 400	- Manganite, Manganate und Permanganate	t 1000 DM	*	-	-	.	2	2
2413 41 500	- Molybdate	t 1000 DM	*	-	-	.	2	2
2413 41 600	- Wolframate	t 1000 DM	*	-	-	.	2	2
2413 41 700	- Andere Salze der Säuren der Metalloxide oder Metallperoxide - Edelmetalle in kolloidem Zustand; anorganische oder organische Verbindungen der Edelmetalle, auch chemisch nicht einheitlich; Edelmetallamalgame	t 1000 DM	*	-	-	5 036 111 619	8	7
2413 41 830	-- Silbernitrat	t 1000 DM	*	-	-	.	2	2
2413 41 850	-- Edelmetalle in kolloidem Zustand; andere anorganische oder organische Verbindungen der Edelmetalle, auch chemisch nicht einheitlich; Edelmetallamalgame (ohne Silbernitrat)	t 1000 DM	*	-	-	224 160 161	7	6
2413 42 500	Destilliertes Wasser, Leitfähigkeitswasser; andere anorganische Verbindungen, Amalgame von anderen Metallen als Edelmetallen - Destilliertes Wasser, Leitfähigkeitswasser oder Wasser von gleicher Reinheit	t 1000 DM	*	-	-	.	8	8
2413 42 900	- Andere anorganische Verbindungen; Amalgame von anderen Metallen als Edelmetallen	t 1000 DM	*	-	-	2 653 7 987	4	4
2413 51 000	Isotope (ohne radioaktive Isotope); anorganische oder organische Verbindungen dieser Isotope, auch chemisch nicht einheitlich	t 1000 DM	*	-	-	-	-	-
2413 52 200	Cyanide, Cyanidoxide und komplexe Cyanide; Fulminate, Cyanate und Thiocyanate; Silicate (ohne Fluorosilicate); Borate/Peroxoborate; andere Salze der anorganischen Säuren/Peroxosäuren (ohne Azide) - Cyanide, Cyanidoxide und komplexe Cyanide darunter zum Absatz bestimmt	t 1000 DM	*	-	-	69 561 .	5 5	4 4
2413 52 300	- Fulminate, Cyanate und Thiocyanate darunter zum Absatz bestimmt	t 1000 DM	*	-	-	14 449 14 449 39 136	4 4	4 4
2413 52 400	- Silicate (einschl. handelsüblicher Silicate der Alkalimetalle) darunter zum Absatz bestimmt	t-SiO2 t-SiO2 1000 DM	*	-	-	509 817 249 767	10 10	10 10
2413 52 500	- Borate darunter zum Absatz bestimmt	t-B2O3 t-B2O3 1000 DM	*	-	-	.	1 1	1 1
2413 52 600	- Peroxoborate (Perborate) darunter zum Absatz bestimmt	t-B2O3 t-B2O3 1000 DM	*	-	-	.	2 2	2 2

5 Produktion nach Güterarten - Deutschland

Melde-Nr.	Bezeichnung	Einheit	1993	1994	1995	1995 Anzahl		
						Betr.	Unt.	
1	2	3	4	5	6	7	8	
2413 52 700	- Doppelsilicate oder komplexe Silicate darunter zum Absatz bestimmt	t t 1000 DM	*	-	-	.	5 5	4 4
2413 52 900	- Anders Salze der anorganischen Säuren oder Peroxosäuren (ohne Azide) darunter zum Absatz bestimmt	t t 1000 DM	*	-	-	3 483 .	6 6	6 6
2413 53 000	- Wasserstoffperoxid, auch mit Harnstoff verfestigt darunter zum Absatz bestimmt	t-H2O2 t-H2O2 1000 DM	*	-	-	48 789 .	6 6	6 6
2413 54 300	- Phosphide, Carbide, Hydride, Nitride, Azide, Silicide und Boride einheitlich (ohne Ferrophosphor) darunter zum Absatz bestimmt	t t 1000 DM	*	-	-	-	-	-
2413 54 500	- Carbide, auch chemisch nicht einheitlich darunter zum Absatz bestimmt	kg kg 1000 DM	*	-	-	293 646 321 .	7 7	4 4
2413 54 700	- Hydride, Nitride, Azide, Silicide und Boride, auch chemisch nicht einheitlich	t 1000 DM	*	-	-	748 .	6	5
2413 55 000	- Anorganische oder organische Verbindungen der Seltenen Erden (einschl. der Lanthaniden) oder Mischungen derselben	t 1000 DM	*	-	-	.	1	1
2413 56 000	- Raffiniertes Schwefel (ohne sublimierten, gefällten und kolloiden Schwefel)	t 1000 DM	*	-	-	-	-	-
2413 57 000	- Schwefelkiesabbrände	t 1000 DM	*	-	-	.	1	1
2413 58 500	- Piezoelektrischer Quarz, auch bearbeitet, andere synthetische oder rekonstituierte Steine, roh oder nur gesägt oder grob geformt, jedoch weder aufgereinigt noch montiert oder gefeßt - Piezoelektrischer Quarz, auch bearbeitet.	g 1000 DM	*	-	-	-	-	-
2413 58 700	- Andere synthetische oder rekonstituierte Steine	g 1000 DM	*	-	-	6 847 .	3	3
2414 11 200	- Acyclische Kohlenwasserstoffe gesättigt darunter zum Absatz bestimmt	t t 1000 DM	*	-	-	.	4 4	4 4
2414 11 300	- Ethylen darunter zum Absatz bestimmt	t t 1000 DM	*	-	-	4 163 377 2 496 783 1 194 720	9 9	7 7
2414 11 400	- Propen (Propylen) darunter zum Absatz bestimmt	t t 1000 DM	*	-	-	2 817 361 1 607 889 646 265	12 10	10 8
2414 11 500	- Buten (Butylen) und seine Isomere darunter zum Absatz bestimmt	t t 1000 DM	*	-	-	832 228 489 848 242 348	9 8	7 6
2414 11 650	- Buta-1,3-dien und Isopren - Buta-1,3-dien darunter zum Absatz bestimmt	t t 1000 DM	*	-	-	825 487 674 250 276 029	6 5	6 6
2414 11 670	- Isopren darunter zum Absatz bestimmt	t t 1000 DM	*	-	-	-	-	-
2414 11 900	- Andere ungesättigte acyclische Kohlenwasserstoffe darunter zum Absatz bestimmt	t t 1000 DM	*	-	-	248 901 .	39 38	15 14
2414 12 130	- Cyclische Kohlenwasserstoffe - Alicyclische Kohlenwasserstoffe - Cyclohexan darunter zum Absatz bestimmt	t t t 1000 DM	*	-	-	.	3 2	3 2
2414 12 150	- Andere alicyclische Kohlenwasserstoffe darunter zum Absatz bestimmt	t t 1000 DM	*	-	-	.	5 5	4 4
2414 12 230	- Benzol, Toluol - Benzol darunter zum Absatz bestimmt	t t 1000 DM	*	-	-	12 286 2 546 437 1 598 753 505 268	14 10	12 9
2414 12 250	- Toluol darunter zum Absatz bestimmt	t t 1000 DM	*	-	-	538 884 514 617 198 961	12 10	10 9

5 Produktion nach Güterarten - Deutschland

Melde-Nr.	Bezeichnung	Einheit	1993	1994	1995	1995 Anzahl		
						Betr.	Unt.	
1	2	3	4	5	6	7	8	
2414 12 430	- Xylole -- o-Xylol darunter zum Absatz bestimmt	t t 1000 DM	*	- - -	- - -	252 250 239 894 113 890	7 5	6 4
2414 12 450	-- p-Xylol darunter zum Absatz bestimmt	t t 1000 DM	*	- - -	- - -	389 798 .	5 5	4 4
2414 12 470	-- m-Xylol und Xylol-Isomerenmischungen darunter zum Absatz bestimmt	t t 1000 DM	*	- - -	- - -	102 302 .	5 4	5 4
2414 12 500	- Styrol darunter zum Absatz bestimmt	t t 1000 DM	*	- - -	- - -	1 080 531 .	3 3	3 3
2414 12 600	- Ethylbenzol darunter zum Absatz bestimmt	t t 1000 DM	*	- - -	- - -	1 161 781 .	5 4	5 4
2414 12 700	- Cumol darunter zum Absatz bestimmt	t t 1000 DM	*	- - -	- - -	. .	2 2	2 2
2414 12 800	- Naphthalin und Anthracen darunter zum Absatz bestimmt	t t 1000 DM	*	- - -	- - -	. .	2 2	2 2
2414 12 900	- Biphenyl und Terphenyle; andere aromatische Kohlenwasserstoffe darunter zum Absatz bestimmt	t t 1000 DM	*	- - -	- - -	49 274 .	9 8	8 7
2414 13 130	Chlorderivate der acyclischen Kohlenwasserstoffe - Chlormethan (Methylchlorid) und Chlorethan (Ethylchlorid), Dichlormethan (Methylenchlorid) -- Chlormethan (Methylchlorid) und Chlorethan (Ethylchlorid) darunter zum Absatz bestimmt	t t 1000 DM	*	- - -	- - -	172 217 83 754 69 519	4 3	4 3
2414 13 150	-- Dichlormethan (Methylenchlorid) darunter zum Absatz bestimmt	t t 1000 DM	*	- - -	- - -	79 173 .	4 3	4 3
2414 13 230	- Chloroform (Trichlormethan), Kohlenstofftetrachlorid (Tetrachlorkohlenstoff) -- Chloroform (Trichlormethan) darunter zum Absatz bestimmt	t t 1000 DM	*	- - -	- - -	50 576 .	4 4	4 4
2414 13 250	-- Kohlenstofftetrachlorid (Tetrachlorkohlenstoff) darunter zum Absatz bestimmt	t t 1000 DM	*	- - -	- - -	28 562 .	3 3	3 3
2414 13 530	- Andere gesättigte Chlorderivate der acyclischen Kohlenwasserstoffe -- 1,2-Dichlorethan (Äthylendichlorid) darunter zum Absatz bestimmt	t t 1000 DM	*	- - -	- - -	1 796 930 250 815 109 136	11 7	9 7
2414 13 550	-- 1,2-Dichlorpropan (Propylendichlorid) und Dichlorbutane darunter zum Absatz bestimmt	t t 1000 DM	*	- - -	- - -	19 566 .	3 3	3 3
2414 13 590	-- Andere gesättigte Chlorderivate der acyclischen Kohlenwasserstoffe, a.n.g. darunter zum Absatz bestimmt	t t 1000 DM	*	- - -	- - -	9 883 .	5 5	5 5
2414 13 710	- Ungesättigte Chlorderivate der acyclischen Kohlenwasserstoffe -- Vinylchlorid (Chlorethylen) darunter zum Absatz bestimmt	t t 1000 DM	*	- - -	- - -	1 380 085 588 534 546 105	9 5	8 4
2414 13 730	-- Trichlorethylen darunter zum Absatz bestimmt	t t 1000 DM	*	- - -	- - -	. .	2 2	2 2
2414 13 750	-- Tetrachlorethylen (Perchlorethylen) darunter zum Absatz bestimmt	t t 1000 DM	*	- - -	- - -	. .	2 2	2 2
2414 13 790	-- Andere ungesättigte Chlorderivate der acyclischen Kohlenwasserstoffe darunter zum Absatz bestimmt	t t 1000 DM	*	- - -	- - -	150 831 .	6 6	6 6
2414 14 500	Sulfo-, Nitro- oder Nitrosoderivate der Kohlenwasserstoffe, auch halogeniert - Nur Sulfogruppen enthaltende Derivate der Kohlenwasserstoffe, ihre Salze und ihre Ethylester darunter zum Absatz bestimmt	t t 1000 DM	*	- - -	- - -	21 572 13 404 29 971	6 6	6 6

5 Produktion nach Güterarten - Deutschland

Melde-Nr.	Bezeichnung	Einheit	1993	1994	1995	1995 Anzahl		
						Betr.	Unt.	
1	2	3	4	5	6	7	8	
2414 14 700	- Nur Nitro- oder nur Nitrosogruppen enthaltende Derivate der Kohlenwasserstoffe darunter zum Absatz bestimmt	t t 1000 DM	*	-	-	.	6 4	4 3
2414 14 900	- Andere Sulfo-, Nitro- oder Nitrosoderivate der Kohlenwasserstoffe, auch halogeniert darunter zum Absatz bestimmt	t t 1000 DM	*	-	-	27 257 88 884	11 9	7 6
2414 15 100	- Andere Halogenderivate der Kohlenwasserstoffe (ohne Sulfo-, Nitro- oder Nitrosoderivate) - Fluor-, Brom- oder Jodderivate der acyclischen Kohlenwasserstoffe	t t 1000 DM	*	-	-	.	3	2
2414 15 300	- Halogenderivate der acyclischen Kohlenwasserstoffe mit zwei oder mehr verschiedenen Halogenen	t t 1000 DM	*	-	-	.	3	3
2414 15 530	- Halogenderivate der alicyclischen Kohlenwasserstoffe	t t 1000 DM	*	-	-	-	1	1
2414 15 590	- - 1,2,3,4,5,6-Hexachlorcyclohexan	t t 1000 DM	*	-	-	188 2 490	5	5
2414 15 730	- Halogenderivate der aromatischen Kohlenwasserstoffe - Chlorbenzol, o-Dichlorbenzol und p-Dichlorbenzol	t t 1000 DM	*	-	-	.	2	2
2414 15 750	- Hexachlorbenzol und DDT (1,1,1-Trichlor-2,2-bis (p-chlorphenyl)-ethan)	t t 1000 DM	*	-	-	.	1	1
2414 15 790	- - Andere Halogenderivate der aromatischen Kohlenwasserstoffe	t t 1000 DM	*	-	-	77 841	10	8
2414 21 000	Technische Fettalkohole darunter zum Absatz bestimmt	t t 1000 DM	*	-	-	244 767 179 423	7 7	6 6
2414 22 100	Acyclische einwertige Alkohole - Methanol (Methylalkohol) darunter zum Absatz bestimmt	t t 1000 DM	*	-	-	1 425 795 1 014 549 359 162	15 12	13 12
2414 22 200	- Propan-1-ol (Propylalkohol) und Propan-2-ol (Isopropylalkohol) darunter zum Absatz bestimmt	t t 1000 DM	*	-	-	171 796 166 953 190 754	8 7	8 7
2414 22 300	- Butan-1-ol (n-Butylalkohol) darunter zum Absatz bestimmt	t t 1000 DM	*	-	-	404 185 141 251 194 806	4 3	4 3
2414 22 400	- Andere Butanole darunter zum Absatz bestimmt	t t 1000 DM	*	-	-	68 923 69 968	5 5	4 4
2414 22 500	- Pentanol (Amylalkohol) und seine Isomere darunter zum Absatz bestimmt	t t 1000 DM	*	-	-	29 001 50 244	3 3	3 3
2414 22 630	- Octanol und seine Isomere und andere einwertige gesättigte Alkohole	t t 1000 DM	*	-	-	536 983 332 155 536 811	8 6	7 6
2414 22 690	- - Octanol (Octylalkohol) und seine Isomere darunter zum Absatz bestimmt	t t 1000 DM	*	-	-	243 409 141 589 333 980	10 9	8 7
2414 22 730	- Einwertige ungesättigte Alkohole - Acyclische Terpenalkohole (z.B. Geraniol, Citronellol, Linalool, Rhodinol, Nerol) darunter zum Absatz bestimmt	t t 1000 DM	*	-	-	.	3 3	3 3
2414 22 750	- - Andere einwertige ungesättigte Alkohole (z.B. Allylalkohol) darunter zum Absatz bestimmt	t t 1000 DM	*	-	-	34 283	5	5
2414 23 100	Zwei- und andere mehrwertige Alkohole; Halogen-, Sulfo-, Nitro- oder Nitrosoderivate der acyclischen Alkohole - Ethylenglykol (Ethandiol) darunter zum Absatz bestimmt	t t 1000 DM	*	-	-	277 842 263 640	4 4	4 4

5 Produktion nach Güterarten - Deutschland

Melde-Nr.	Bezeichnung	Einheit	1993	1994	1995	1995 Anzahl	
						Betr.	Unt.
1	2	3	4	5	6	7	8
2414 23 200	- Propylenglykol (Propan-1,2-diol) darunter zum Absatz bestimmt	t 1000 DM	* -	- -	206 130 313 006	6 6	6 6
2414 23 330	- Andere acyclische zwei- und mehrwertige Alkohole -- D-Glucitol (Sorbit), chemisch einheitlich darunter zum Absatz bestimmt	t 1000 DM	* -	- -	136 690 223 369	5 5	5 5
2414 23 390	- Andere acyclische zwei- und mehrwertige Alkohole (z.B. Hexylenglykol, Trimethylolpropan, Pentaerythrit, Mannit) darunter zum Absatz bestimmt	t 1000 DM	* -	- -	381 854 235 190 659 758	12 12	11 11
2414 23 500	- Halogen-, Sulfo-, Nitro- oder Nitrosoderivate der acyclischen Alkohole darunter zum Absatz bestimmt	t 1000 DM	* -	- -	7 943 13 944	7 6	6 6
2414 23 730	- Cyclische Alkohole, ihre Halogen-, Sulfo-, Nitro- oder Nitrosoderivate -- Alicyclische Alkohole, ihre Halogen-, Sulfo-, Nitro- oder Nitrosoderivate darunter zum Absatz bestimmt	t 1000 DM	* -	- -	179 284 129 231	10 10	9 9
2414 23 750	- Aromatische Alkohole, ihre Halogen-, Sulfo-, Nitro- oder Nitrosoderivate darunter zum Absatz bestimmt	t 1000 DM	* -	- -	8 837 34 929	6 6	5 5
2414 24 150	- Phenole, Phenolalkohole, ihre Halogen-, Sulfo-, Nitro- oder Nitrosoderivate -- Einwertige Phenole -- Phenol (Hydroxybenzol) und seine Salze darunter zum Absatz bestimmt	t 1000 DM	* -	- -	586 863 .	9 5	7 5
2414 24 170	-- Kresole und ihre Salze darunter zum Absatz bestimmt	t 1000 DM	* -	- -	.	2 2	2 2
2414 24 190	-- Andere einwertige Phenole und ihre Salze (z.B. Octylphenol, Nonylphenol, Xylenole, Naphthole) darunter zum Absatz bestimmt	t 1000 DM	* -	- -	85 617 49 756 161 378	12 11	10 10
2414 24 330	- Mehrwertige Phenole, Phenolalkohole -- 4,4'-Isopropylidendiphenol (Bisphenol A, Diphenylolpropan) und seine Salze darunter zum Absatz bestimmt	t 1000 DM	* -	- -	251 861 150 767	4 4	4 4
2414 24 350	-- Mehrwertige Phenole und ihre Salze (z.B. Resorcin, Hydrochinon) darunter zum Absatz bestimmt	t 1000 DM	* -	- -	4 031 2 254 44 399	6 4	5 4
2414 24 370	-- Phenolalkohole darunter zum Absatz bestimmt	t 1000 DM	* -	- -	-	-	-
2414 24 530	- Halogen-, Sulfo-, Nitro- oder Nitrosoderivate der Phenole oder Phenolalkohole -- Nur Halogengruppen enthaltende Phenol- und Phenolalkoholderivate und ihre Salze darunter zum Absatz bestimmt	t 1000 DM	* -	- -	.	5 5	4 4
2414 24 550	-- Nur Sulfogruppen enthaltende Derivate der Phenole oder Phenolalkohole, ihre Salze und Ester darunter zum Absatz bestimmt	t 1000 DM	* -	- -	.	3 3	2 2
2414 24 590	-- Andere Halogen-, Sulfo-, Nitro- oder Nitrosoderivate der Phenole oder Phenolalkohole darunter zum Absatz bestimmt	t 1000 DM	* -	- -	563 313 10 181	7 6	7 6
2414 31 200	- Technische einbasische Fettsäuren, saure Öle aus der Refination -- Stearinsäure darunter zum Absatz bestimmt	t 1000 DM	* -	- -	95 858 110 601	6 5	5 4
2414 31 300	- Ölsäure darunter zum Absatz bestimmt	t 1000 DM	* -	- -	11 366 10 413	5 4	5 4

5 Produktion nach Güterarten - Deutschland

Melde-Nr.	Bezeichnung	Einheit	1993	1994	1995	1995 Anzahl		
						Betr.	Unt.	
1	2	3	4	5	6	7	8	
2414 31 500	- Tallölfettsäuren darunter zum Absatz bestimmt	t t 1000 DM	*	-	-	-	-	-
	- Andere technische einbasische Fettsäuren	t t 1000 DM	*	-	-	227 208	8	8
2414 31 950	- - Destillierte Fettsäuren darunter zum Absatz bestimmt	t t 1000 DM	*	-	-	261 462	8	8
2414 31 970	- - Andere technische einbasische Fettsäuren, nicht destilliert darunter zum Absatz bestimmt	t t 1000 DM	*	-	-	36 449	11	11
	Gesättigte acyclische einbasische Carbonsäuren und ihre Anhydride, Halogenide, Peroxide und Peroxysäuren; ihre Halogen-, Sulfo-, Nitro- oder Nitrosoderivate - Ester der Essigsäure	t t 1000 DM	*	-	-	27 589	10	10
2414 32 150	- - Ethylacetat darunter zum Absatz bestimmt	t t 1000 DM	*	-	-	.	3	3
2414 32 170	- - Vinylacetat darunter zum Absatz bestimmt	t t 1000 DM	*	-	-	.	2	2
2414 32 190	- - Andere Ester der Essigsäure (z.B. n-Butylacetat, Isobutylacetat, 2-Ethoxyethylacetat) darunter zum Absatz bestimmt	t t 1000 DM	*	-	-	180 765 171 032 389 291	11	10
2414 32 200	- Mono-, Di- oder Trichloressigsäure, Propionsäure, Buttersäuren, Valeriansäuren, ihre Salze und Ester darunter zum Absatz bestimmt	t t 1000 DM	*	-	-	151 556 121 607 261 592	9	7
	- Palmitinsäure, ihr Salze und Ester	t t 1000 DM	*	-	-	.	2	2
2414 32 350	- - Palmitinsäure darunter zum Absatz bestimmt	t t 1000 DM	*	-	-	.	2	2
2414 32 370	- - Salze und Ester der Palmitinsäure darunter zum Absatz bestimmt	t t 1000 DM	*	-	-	.	1	1
	- Stearinsäure, ihre Salze und Ester	t t 1000 DM	*	-	-	.	3	3
2414 32 430	- - Salze der Stearinsäure darunter zum Absatz bestimmt	t t 1000 DM	*	-	-	.	1	1
2414 32 450	- - Stearinsäure darunter zum Absatz bestimmt	t t 1000 DM	*	-	-	.	2	2
2414 32 470	- - Ester der Stearinsäure darunter zum Absatz bestimmt	t t 1000 DM	*	-	-	.	3	3
	- Ameisensäure, ihre Salze und Ester	t t 1000 DM	*	-	-	.	3	3
2414 32 530	- - Ameisensäure darunter zum Absatz bestimmt	t t 1000 DM	*	-	-	.	2	2
2414 32 550	- - Salze und Ester der Ameisensäure darunter zum Absatz bestimmt	t t 1000 DM	*	-	-	56 696 65 684	10	10
	- Essigsäure und ihre Salze; Essigsäureanhydrid	t t 1000 DM	*	-	-	473 759 56 748 69 175	11	10
2414 32 710	- - Essigsäure darunter zum Absatz bestimmt	t t 1000 DM	*	-	-	.	9	9
2414 32 730	- - Natriumacetat darunter zum Absatz bestimmt	t t 1000 DM	*	-	-	9 362	7	6
	- Cobaltacetate darunter zum Absatz bestimmt	t t 1000 DM	*	-	-	.	6	5
2414 32 750	- - Cobaltacetate darunter zum Absatz bestimmt	t t 1000 DM	*	-	-	.	1	1
2414 32 770	- - Essigsäureanhydrid darunter zum Absatz bestimmt	t t 1000 DM	*	-	-	.	1	1
	- Essigsäureanhydrid darunter zum Absatz bestimmt	t t 1000 DM	*	-	-	.	5	5
2414 32 790	- - Andere Salze der Essigsäure darunter zum Absatz bestimmt	t t 1000 DM	*	-	-	2 803 2 803 10 445	6	6
	- Andere gesättigte acyclische einbasische Carbonsäuren, ihre Salze und Ester	t t 1000 DM	*	-	-	.	6	6
2414 32 850	- - Laurinsäure, ihre Salze und Ester darunter zum Absatz bestimmt	t t 1000 DM	*	-	-	.	4	4
	- Laurinsäure, ihre Salze und Ester darunter zum Absatz bestimmt	t t 1000 DM	*	-	-	12 585	4	4

5 Produktion nach Güterarten - Deutschland

Melde-Nr.	Bezeichnung	Einheit	1993	1994	1995	1995 Anzahl	
						Betr.	Unt.
1	2	3	4	5	6	7	8
2414 32 870	- - Andere gesättigte acyclische einbasische Carbonsäuren, ihre Salze und Ester (ohne Laurinsäure u.ä.) darunter zum Absatz bestimmt	t t 1000 DM	* - -	- - -	79 580 55 875 236 574	21 21	15 15
	Ungesättigte acyclische Carbonsäuren, alicyclische Carbonsäuren, aromatische einbasische Carbonsäuren und ihre Anhydride, Halogenide, Peroxide und Peroxysäuren; ihre HSN-Derivate						
2414 33 100	- Ungesättigte acyclische sowie alicyclische einbasische Carbonsäuren und ihre Anhydride, Halogenide, Peroxide und Peroxysäuren; ihre HSN-Derivate (z.B. Acrylsäure, Sorbinsäure), a.n.g. darunter zum Absatz bestimmt	t t 1000 DM	* - -	- - -	314 760 178 424 490 213	14 14	12 12
2414 33 200	- Ester der Acrylsäure darunter zum Absatz bestimmt	t t 1000 DM	* - -	- - -	. . .	2 2	2 2
2414 33 300	- Methacrylsäure und ihre Salze darunter zum Absatz bestimmt	t t 1000 DM	* - -	- - -	. . .	2 2	2 2
2414 33 400	- Ester der Methacrylsäure darunter zum Absatz bestimmt	t t 1000 DM	* - -	- - -	134 204 . .	5 5	3 3
2414 33 500	- Ölsäure, Linolsäure oder Linolensäure, ihre Salze und Ester darunter zum Absatz bestimmt	t t 1000 DM	* - -	- - -	. . .	2 2	2 2
	- Benzoesäure, Phenyllessigsäure, ihre Salze und Ester; Benzoylperoxid und Benzoylchlorid						
2414 33 630	- - Benzoesäure, ihre Salze und Ester darunter zum Absatz bestimmt	t t 1000 DM	* - -	- - -	2 455 . 12 170	5 4	5 4
2414 33 650	- - Benzoylperoxid und Benzoylchlorid darunter zum Absatz bestimmt	t t 1000 DM	* - -	- - -	19 768 13 045 68 466	5 4	5 4
2414 33 670	- - Phenyllessigsäure, ihre Salze und Ester darunter zum Absatz bestimmt	t t 1000 DM	* - -	- - -	. . .	2 2	2 2
2414 33 700	- Andere aromatische einbasische Carbonsäuren, ihre Anhydride, Halogenide, Peroxide, Peroxysäuren und ihre Derivate darunter zum Absatz bestimmt	t t 1000 DM	* - -	- - -	2 724 963 15 386	13 11	9 8
	- Acyclische und alicyclische mehrbasische Carbonsäuren und ihre Anhydride, Halogenide, Peroxide und Peroxysäuren; ihre Halogen-, Sulfo-, Nitro- oder Nitrosoderivate						
2414 33 830	- - Acyclische und alicyclische mehrbasische Carbonsäuren und ihre Anhydride, Halogenide, Peroxide und Peroxysäuren (ohne Adipinsäure sowie Maleinsäureanhydrid); ihre HSN-Derivate darunter zum Absatz bestimmt	t t 1000 DM	* - -	- - -	59 833 31 351 109 589	19 16	13 12
2414 33 850	- - Adipinsäure, ihre Salze und Ester darunter zum Absatz bestimmt	t t 1000 DM	* - -	- - -	291 124 . .	9 9	8 8
2414 33 870	- - Maleinsäureanhydrid darunter zum Absatz bestimmt	t t 1000 DM	* - -	- - -	26 789 . .	4 2	4 2
	Aromatische mehrbasische Carbonsäuren und Carbonsäuren mit zusätzlichen Sauerstofffunktionen und ihre Anhydride, Halogenide, Peroxide und Peroxysäuren; ihre HSN-Derivate						
2414 34 130	- Dibutylorthophthalate, Dioctylorthophthalate darunter zum Absatz bestimmt	t t 1000 DM	* - -	- - -	. . .	2 2	2 2
2414 34 150	- - Dioctylorthophthalate darunter zum Absatz bestimmt	t t 1000 DM	* - -	- - -	201 133 . 441 799	4 4	4 4

5 Produktion nach Güterarten - Deutschland

Melde-Nr.	Bezeichnung	Einheit	1993	1994	1995	1995 Anzahl	
						Betr.	Unt.
1	2	3	4	5	6	7	8
	- Dinonyl- oder Didecylorthophthalate, andere Ester der Orthophthalsäure						
2414 34 230	- - Dinonyl- oder Didecylorthophthalate darunter zum Absatz bestimmt	t t 1000 DM	* - -	- - -	. . .	2 2	1 1
2414 34 250	- - Andere Ester der Orthophthalsäure darunter zum Absatz bestimmt	t t 1000 DM	* - -	- - -	109 076 41 213 224 129	6 6	6 6
	- Phthalsäureanhydrid, Terephthalsäure und ihre Salze						
2414 34 330	- - Phthalsäureanhydrid darunter zum Absatz bestimmt	t t 1000 DM	* - -	- - -	191 880 41 213 25 881	5 4	5 4
2414 34 350	- - Terephthalsäure und ihre Salze darunter zum Absatz bestimmt	t t 1000 DM	* - -	- - -	. . .	1 1	1 1
	- Andere aromatische mehrbasische Carbonsäuren und ihre Anhydride, Halogenide, Peroxide und Peroxysäuren; ihre Halogen-, Sulfo-, Nitro- oder Nitrosoderivate						
2414 34 430	- - Dimethylterephthaleat darunter zum Absatz bestimmt	t t 1000 DM	* - -	- - -	. . .	4 3	2 2
2414 34 450	- - Andere aromatische mehrbasische Carbonsäuren und ihre Anhydride, Halogenide, Peroxide und Peroxysäuren; ihre Halogen-, Sulfo-, Nitro- oder Nitrosoderivate darunter zum Absatz bestimmt	t t 1000 DM	* - -	- - -	2 064 1 159 12 896	7 7	7 7
	- Carbonsäuren mit zusätzlichen Sauerstofffunktionen und ihre Anhydride, Halogenide, Peroxide u. Peroxysäuren (ohne Salicylsäure und O-Acetylsalicylsäure); ihre HSN-Derivate						
2414 34 730	- - Citronensäure, ihre Salze und Ester darunter zum Absatz bestimmt	t t 1000 DM	* - -	- - -	28 872 . 92 672	7 7	7 7
2414 34 750	- - Carbonsäuren mit zusätzlichen Sauerstofffunktionen und ihre Anhydride, Halogenide, Peroxide u. Peroxysäuren (ohne Salicylsäure/O-Acetylsalicyl- und Zitronensäure); ihre HSN-Derivate darunter zum Absatz bestimmt	t t 1000 DM	* - -	- - -	34 878 18 799 179 025	21 21	17 17
	Verbindungen mit Aminofunktion						
	- Acyclische Monoamine und ihre Derivate; Salze dieser Erzeugnisse						
2414 41 130	- - Mono-, Di- und Trimethylamin und ihre Salze darunter zum Absatz bestimmt	t t 1000 DM	* - -	- - -	96 279 71 657 .	5 5	5 5
2414 41 150	- - Diethylamin und seine Salze darunter zum Absatz bestimmt	t t 1000 DM	* - -	- - -	- - -	- -	- -
2414 41 170	- - Andere acyclische Monoamine und ihre Derivate; Salze dieser Erzeugnisse	t t 1000 DM	* - -	- - -	54 074 48 428 179 655	13 13	9 9
	- Acyclische Polyamine und ihre Derivate; Salze dieser Erzeugnisse						
2414 41 230	- - Ethylendiamin und seine Salze darunter zum Absatz bestimmt	t t 1000 DM	* - -	- - -	. . .	1 1	1 1
2414 41 250	- - Hexamethylendiamin und seine Salze darunter zum Absatz bestimmt	t t 1000 DM	* - -	- - -	. . .	1 1	1 1
2414 41 270	- - Andere acyclische Polyamine und ihre Derivate; Salze dieser Erzeugnisse	t t 1000 DM	* - -	- - -	25 518 22 990 134 137	13 12	11 11
2414 41 300	- Alicyclische Mono- oder Polyamine und ihre Derivate; Salze dieser Erzeugnisse	t t 1000 DM	* - -	- - -	41 164 26 199 165 544	9 9	8 8

5 Produktion nach Güterarten - Deutschland

Melde-Nr.	Bezeichnung	Einheit	1993	1994	1995	1995 Anzahl	
						Betr.	Unt.
1	2	3	4	5	6	7	8
	- Aromatische Monoamine und ihre Derivate; Salze dieser Erzeugnisse						
2414 41 510	- - Anilin und seine Salze darunter zum Absatz bestimmt	t t 1000 DM	*	- - -	- - -	. . .	3 3 2
2414 41 530	- - Anilinderivate und ihre Salze darunter zum Absatz bestimmt	t t 1000 DM	*	- - -	- - -	51 074 30 102 152 788	13 12 7
2414 41 550	- - Toluidine und ihre Derivate; Salze dieser Erzeugnisse darunter zum Absatz bestimmt	t t 1000 DM	*	- - -	- - -	40 102 18 667 92 988	8 8 5
2414 41 570	- - Andere aromatische Monoamine und ihre Derivate; Salze dieser Erzeugnisse (z.B. Diphenylamin, Naphthylamine, Xylidine) darunter zum Absatz bestimmt	t t 1000 DM	*	- - -	- - -	11 765 6 211 62 606	12 12 7
2414 41 700	- Aromatische Polyamine und ihre Derivate; Salze dieser Erzeugnisse darunter zum Absatz bestimmt	t t 1000 DM	*	- - -	- - -	. . .	15 14 9
	Amine mit Sauerstofffunktionen (ohne Lysin und seine Ester und Salze dieser Erzeugnisse; Glutaminsäure und ihre Salze)						
	- Aminoalkohole, ihre Ether und Ester (ohne solche mit unterschiedlichen Sauerstofffunktionen), Salze dieser Erzeugnisse						
2414 42 330	- - Monoethanolamin und seine Salze darunter zum Absatz bestimmt	t t 1000 DM	*	- - -	- - -	. . .	3 3 3
2414 42 350	- - Diethanolamin und seine Salze darunter zum Absatz bestimmt	t t 1000 DM	*	- - -	- - -	. . .	2 2 2
2414 42 370	- - Triethanolamin und seine Salze darunter zum Absatz bestimmt	t t 1000 DM	*	- - -	- - -	23 074 . .	3 3 3
2414 42 390	- - Andere Aminoalkohole, ihre Ether und Ester (ohne solche mit unterschiedlichen Sauerstofffunktionen); Salze dieser Erzeugnisse darunter zum Absatz bestimmt	t t 1000 DM	*	- - -	- - -	47 464 26 499 140 945	18 18 15
2414 42 900	- Andere Amine mit Sauerstofffunktionen (ohne Lysin und seine Ester und Salze dieser Erzeugnisse; Glutaminsäure und ihre Salze) (z.B. Anisidine, Phenetidine, Glycin, 2-Aminobenzoesäure) darunter zum Absatz bestimmt	t t 1000 DM	*	- - -	- - -	125 065 69 289 473 504	28 27 22
	Ureine, Imide, Imine und ihre Derivate; Salze dieser Erzeugnisse; Verbindungen mit Nitrilfunktion						
2414 43 100	- Ureine und ihre Derivate; Salze dieser Erzeugnisse darunter zum Absatz bestimmt	t t 1000 DM	*	- - -	- - -	19 519 . .	8 8 6
2414 43 200	- Saccharin und seine Salze darunter zum Absatz bestimmt	t t 1000 DM	*	- - -	- - -	- - -	- - -
2414 43 300	- Andere Imide und ihre Derivate; Salze dieser Erzeugnisse darunter zum Absatz bestimmt	t t 1000 DM	*	- - -	- - -	9 495 . 39 704	8 8 7
2414 43 400	- Imine und ihre Derivate; Salze dieser Erzeugnisse darunter zum Absatz bestimmt	t t 1000 DM	*	- - -	- - -	2 634 . 56 585	7 7 6
2414 43 500	- Acrylnitril darunter zum Absatz bestimmt	t t 1000 DM	*	- - -	- - -	427 650 . 603 662	4 3 3
2414 43 600	- 1-Cyanoguanidin (Dicyandiamid) darunter zum Absatz bestimmt	t t 1000 DM	*	- - -	- - -	. . .	3 3 2
2414 43 700	- Andere Verbindungen mit Nitrilfunktion darunter zum Absatz bestimmt	t t 1000 DM	*	- - -	- - -	89 306 7 365 255 685	14 12 10

5 Produktion nach Güterarten - Deutschland

Melde-Nr.	Bezeichnung	Einheit	1993	1994	1995	1996 Anzahl		
						Betr.	Unt.	
1	2	3	4	5	6	7	8	
	Diazo-, Azo- oder Azoxyverbindungen, organische Derivate des Hydrazins oder des Hydroxylamins, Verbindungen mit anderen Stickstofffunktionen							
2414 44 200	- Diazo-, Azo- oder Azoxyverbindungen darunter zum Absatz bestimmt	t t 1000 DM	*	- - -	- - -	4 583 54 686	5 5	5 5
2414 44 300	- Organische Derivate des Hydrazins oder des Hydroxylamins darunter zum Absatz bestimmt	t t 1000 DM	*	- - -	- - -	2 421 25 250	6 6	5 5
2414 44 500	- Isocyanate darunter zum Absatz bestimmt	t t 1000 DM	*	- - -	- - -	299 836 985 657	7 7	4 4
2414 44 900	- Andere Verbindungen mit anderen Stickstofffunktionen darunter zum Absatz bestimmt	t t 1000 DM	*	- - -	- - -	3 083 30 475	5 5	4 4
	Organische Thioverbindungen und andere organisch-anorganische Verbindungen							
2414 51 350	- Organische Thioverbindungen - - Dithiocarbonate, Thiocarbamate, Dithiocarbamate, Thiurenamono-, -di- oder -tetrasulfide darunter zum Absatz bestimmt	t t 1000 DM	*	- - -	- - -	5 498 24 794	6 6	5 5
2414 51 370	- - Methionin darunter zum Absatz bestimmt	t t 1000 DM	*	- - -	- - -	. .	1 1	1 1
2414 51 390	- - Andere organische Thioverbindungen darunter zum Absatz bestimmt	t t 1000 DM	*	- - -	- - -	49 355 237 331	18 18	15 15
2414 51 500	- Andere organisch-anorganische Verbindungen darunter zum Absatz bestimmt	t t 1000 DM	*	- - -	- - -	110 549 624 782	20 20	18 18
	Heterocyclische Verbindungen, a.n.g.							
2414 52 100	- Heterocyclische Verbindungen, nur m. Sauerstoff als Heteroatom(e) (einschl. Cumarin, Methyl- u. Ethylcumarine, oh. andere Lactone) (z.B. Tetrahydrofuran, Furfuraldehyd, Furfurylalkohol, Cumaron, Safröl) darunter zum Absatz bestimmt	t t 1000 DM	*	- - -	- - -	. .	14 13	10 10
2414 52 300	- Andere heterocyclische Verbindungen, die einen nichtkondensierten Imidazolring (auch hydriert) in der Struktur enthalten (ohne Hydantoin) darunter zum Absatz bestimmt	t t 1000 DM	*	- - -	- - -	7 361 6 027 171 856	12 11	10 10
2414 52 500	- Verbindungen mit nichtkondensiertem Pyridinring, Chinolin- oder Isochinolinringsystem (alle auch hydriert); Lactame (ohne 6-Hexalactam) u.s. heterocyclische Verbindungen, nur mit Stickstoff als Heteroatom(e) darunter zum Absatz bestimmt	t t 1000 DM	*	- - -	- - -	82 467 35 646 885 021	26 25	20 19
2414 52 600	- Melamin darunter zum Absatz bestimmt	t t 1000 DM	*	- - -	- - -	. .	1 1	1 1
2414 52 700	- 6-Hexalactam (epsilon-Caprolactam) darunter zum Absatz bestimmt	t t 1000 DM	*	- - -	- - -	. .	2 2	2 2
2414 52 900	- Andere heterocyclische Verbindungen mit nichtkondensiertem Thiazolring (auch hydriert), Benzothiazolringsystem (auch hydriert) und anderen Ringen (z.B. Thiophen, Monothiamonozepine, Monothiole) darunter zum Absatz bestimmt	t t 1000 DM	*	- - -	- - -	55 029 597 320	20 19	14 13
	Ester der anorganischen Säuren, ihre Salze und ihre Halogen-, Sulfo-, Nitro- oder Nitrosoderivate							
2414 53 500	- Ester der Phosphorsäuren und ihre Salze (einschl. Lactophosphaten); ihre Halogen-, Sulfo-, Nitro- oder Nitrosoderivate darunter zum Absatz bestimmt	t t 1000 DM	*	- - -	- - -	18 824 70 932	9 9	8 8

5 Produktion nach Güterarten - Deutschland

Melde-Nr.	Bezeichnung	Einheit	1993	1994	1995	1995 Anzahl		
						Betr.	Unt.	
1	2	3	4	5	6	7	8	
	- Ester der anderen Mineralsäuren (ohne Ester der Halogenwasserstoffsäuren) und ihre Salze; ihre Halogen-, Sulfo-, Nitro- oder Nitrosoderivate							
2414 53 750	- - Thiophosphorsäureester (Phosphorothioate) und ihre Salze; ihre Halogen-, Sulfo-, Nitro- oder Nitrosoderivate darunter zum Absatz bestimmt	t t 1000 DM	*	-	-	.	3 2	2 2
2414 53 790	- - Ester der anderen Mineralsäuren (ohne Ester der Halogenwasserstoffsäuren und ohne Thiophosphorsäureester), ihre Salze und Derivate darunter zum Absatz bestimmt	t t 1000 DM	*	-	-	71 669 36 306 169 142	15 15	10 10
	Verbindungen mit Aldehydfunktion; ihre Halogen-, Sulfo-, Nitro- oder Nitrosoderivate							
2414 61 110	- Acyclische Aldehyde ohne andere Sauerstofffunktionen - - Methanal (Formaldehyd) darunter zum Absatz bestimmt	t t 1000 DM	*	-	-	678 867 159 095 140 217	10 6	9 5
2414 61 130	- - Ethanal (Acetaldehyd) darunter zum Absatz bestimmt	t t 1000 DM	*	-	-	395 850 13 277 14 306	6 3	5 3
2414 61 150	- - Butanal (Butyraldehyd, normales Isomer) darunter zum Absatz bestimmt	t t 1000 DM	*	-	-	876 734 .	3 2	3 2
2414 61 190	- - Andere acyclische Aldehyde ohne andere Sauerstofffunktionen darunter zum Absatz bestimmt	t t 1000 DM	*	-	-	338 512 36 334 136 617	8 7	7 6
2414 61 200	- Cyclische Aldehyde ohne andere Sauerstofffunktionen	t 1000 DM		-	-	1 642 25 315	7	7
2414 61 300	- Aldehydalkohole	t 1000 DM		-	-	.	2	2
	- Aldehydether, Aldehydphenole und Aldehyde mit anderen Sauerstofffunktionen, a.n.g.							
2414 61 430	- - Vanillin (4-Hydroxy-3-methoxybenzaldehyd)	t 1000 DM		-	-	.	1	1
2414 61 450	- - Ethylvanillin (3-Ethoxy-4-hydroxybenzaldehyd)	t 1000 DM		-	-	.	-	-
2414 61 470	- - Andere Aldehydether, Aldehydphenole und Aldehyde mit anderen Sauerstofffunktionen, a.n.g.	t 1000 DM		-	-	922 14 148	5	6
2414 61 500	- Cyclische Polymere der Aldehyde	t 1000 DM		-	-	.	1	1
2414 61 600	- Paraformaldehyd darunter zum Absatz bestimmt	t t 1000 DM	*	-	-	.	1 1	1 1
2414 61 700	- Halogen-, Sulfo-, Nitro- oder Nitrosoderivate der Aldehyde und deren cyclische Polymere sowie von Paraformaldehyd	t 1000 DM		-	-	3 426 32 947	6	5
	Verbindungen mit Keton- oder Chinonfunktion; ihre Halogen-, Sulfo-, Nitro- oder Nitrosoderivate							
2414 62 110	- Aceton - - Aceton darunter zum Absatz bestimmt	t t 1000 DM	*	-	-	363 424 .	8 6	7 6
2414 62 130	- - Butanon (Methylethylketon) darunter zum Absatz bestimmt	t t 1000 DM	*	-	-	.	2 2	2 2
2414 62 150	- - 4-Methylpentan-2-on (Methylisobutylketon) darunter zum Absatz bestimmt	t t 1000 DM	*	-	-	.	2 2	2 2
2414 62 190	- - Andere acyclische Ketone ohne andere Sauerstofffunktionen darunter zum Absatz bestimmt	t t 1000 DM	*	-	-	23 361 .	5 5	5 5

5 Produktion nach Güterarten - Deutschland

Melde-Nr.	Bezeichnung	Einheit	1993	1994	1995	1995 Anzahl		
						Betr.	Unt.	
1	2	3	4	5	6	7	8	
2414 62 310	- Cyclische Ketone, Ketonalkohole, -aldehyde, -phenole, Ketone mit anderen Sauerstofffunktionen - Campher; aromatische Ketone ohne andere Sauerstofffunktionen; Ketonalkohole, -aldehyde und -phenole, Ketone mit anderen Sauerstofffunktionen (z.B. Phenylacetone, Diacetonalkohol) darunter zum Absatz bestimmt	t t 1000 DM	*	- - -	- - -	. . 88 076	9 9 9	9 9 9
2414 62 330	- Cyclohexanon, Methylcyclohexanon darunter zum Absatz bestimmt	t t 1000 DM	*	- - -	- - -	210 058 33 606 45 581	4 4 4	3 3 3
2414 62 350	- Jonone und Methyljonone darunter zum Absatz bestimmt	t t 1000 DM	*	- - -	- - -	. . .	2 2 .	2 2 .
2414 62 390	- Andere alicyclische Ketone ohne andere Sauerstofffunktionen darunter zum Absatz bestimmt	t t 1000 DM	*	- - -	- - -	. . 42 434	9 9 .	8 8 .
2414 62 600	- Chinone darunter zum Absatz bestimmt	t t 1000 DM	*	- - -	- - -	. . .	4 4 .	4 4 .
2414 62 700	- Halogen-, Sulfo-, Nitro- oder Nitrosoderivate der Ketone und Chinone darunter zum Absatz bestimmt	t t 1000 DM	*	- - -	- - -	3 679 3 131 70 778	12 10 .	9 9 .
2414 63 130	- Ether, Etheralkohole, -phenole, -alkoholphenole; Alkohol-, Ether-, Ketonperoxide, Epoxide mit dreigliedrigem Ring, Acetale und Halbacetale; ihre HSN-Derivate - Acyclische Ether und ihre Halogen-, Sulfo-, Nitro- oder Nitrosoderivate - Diethylether darunter zum Absatz bestimmt	t t 1000 DM	*	- - -	- - -	4 391 4 391 12 819	5 5 .	5 5 .
2414 63 190	- Andere acyclische Ether und ihre Halogen-, Sulfo-, Nitro- oder Nitrosoderivate darunter zum Absatz bestimmt	t t 1000 DM	*	- - -	- - -	. . 70 611	11 11 .	11 11 .
2414 63 230	- Alicyclische und aromatische Ether und ihre Halogen-, Sulfo-, Nitro- oder Nitrosoderivate - Alicyclische Ether und ihre Halogen-, Sulfo-, Nitro- oder Nitrosoderivate darunter zum Absatz bestimmt	t t 1000 DM	*	- - -	- - -	. . 59 317	5 5 .	5 5 .
2414 63 250	- Aromatische Ether und ihre Halogen-, Sulfo-, Nitro- oder Nitrosoderivate darunter zum Absatz bestimmt	t t 1000 DM	*	- - -	- - -	6 960 20 533	6 6	5 5
2414 63 330	- Etheralkohole und ihre Halogen-, Sulfo-, Nitro- oder Nitrosoderivate - 2,2'-Dydiethanol (Diethylen glykol, Digol) darunter zum Absatz bestimmt	t t 1000 DM	*	- - -	- - -	40 561 39 924	5 5	5 5
2414 63 390	- Andere Etheralkohole; ihre Halogen-, Sulfo-, Nitro- oder Nitrosoderivate darunter zum Absatz bestimmt	t t 1000 DM	*	- - -	- - -	229 174 189 981 342 173	14 13 .	11 11 .
2414 63 500	- Etherphenole, Etheralkoholphenole und ihre Halogen-, Sulfo-, Nitro- oder Nitrosoderivate	t 1000 DM	*	- -	- -	100 1 716	4	4
2414 63 600	- Alkoholperoxide, Etherperoxide, Ketonperoxide, auch chemisch nicht einheitlich, und ihre Halogen-, Sulfo-, Nitro- oder Nitrosoderivate	t t 1000 DM	*	- - -	- - -	9 640 87 016	4	4
2414 63 730	- Epoxide, Epoxyalkohole, Epoxyphenole und Epoxyether mit dreigliedrigem Ring; ihre Halogen-, Sulfo-, Nitro- oder Nitrosoderivate - Oxiren (Ethylenoxid) darunter zum Absatz bestimmt	t t 1000 DM	*	- - -	- - -	697 773 148 302 178 745	5 5 .	5 5 .
2414 63 750	- Methylloxiren (Propylenoxid) darunter zum Absatz bestimmt	t t 1000 DM	*	- - -	- - -	683 874 410 293 630 817	4 4 .	4 4 .

5 Produktion nach Güterarten - Deutschland

Melde-Nr.	Bezeichnung	Einheit	1993	1994	1995	1995 Anzahl		
						Betr.	Unt.	
1	2	3	4	5	6	7	8	
2414 63 790	-- Andere Epoxide, Epoxyalkohole, -phenole und -ether mit dreigliedrigem Ring; ihre Halogen-, Sulfo-, Nitro- oder Nitrosoderivate (z.B. Epichlorohydrin) darunter zum Absatz bestimmt	t t 1000 DM	*	-	-	75 104 9 106 944	9 9	9 9
2414 63 800	- Acetale und Halbacetale, auch mit Alkohol-, Phenol-, Ether und ähnl. Sauerstofffunktionen; ihre Halogen-, Sulfo-, Nitro- oder Nitrosoderivate darunter zum Absatz bestimmt	t t 1000 DM	*	-	-	. 8 22 667	8 8	7 7
	Enzyme, auch zubereitet; andere organische Verbindungen; Ketene (ohne Diketen), Kupferacetatarsenit, komplexe Bortrifluoridverbindungen der Essigsäure, des Diethylethers oder des Phenols							
2414 64 300	- Andere organische Verbindungen; Ketene (ohne Diketen), Kupferacetatarsenit, komplexe Bortrifluoridverbindungen der Essigsäure, des Diethylethers oder des Phenols darunter zum Absatz bestimmt	t t 1000 DM	*	-	-	40 295 9 119 286	10 9	10 9
2414 64 500	- Lab und seine Konzentrate	t 1000 DM		-	-	.	1	1
2414 64 700	- Andere Enzyme; andere zubereitete Enzyme, a.n.g.	t 1000 DM		-	-	12 330 189 155	11	11
	Aktivierte natürliche mineralische Stoffe; Tierisches Schwarz; Tallöl; Terpentinöl; Kolophonium und Harzsäuren; Holzteere, -teeröle, -kresot, -geist, pflanzliches Pech							
2414 71 200	- Aktivierte natürliche mineralische Stoffe; Tierisches Schwarz, auch ausgebraucht	t 1000 DM	*	-	-	379 879 180 742	7	7
2414 71 300	- Tallöl, auch raffiniert	t 1000 DM		-	-	.	1	1
2414 71 400	- Balsamterpentinöl, Holzterpentinöl, Sulfatterpentinöl, Pine-Oil und ähnliche Erzeugnisse	t 1000 DM		-	-	.	1	1
2414 71 500	- Kolophonium und Harzsäuren und deren Derivate; leichte und schwere Harzöle, Schmelzharze	t 1000 DM		-	-	44 636 113 894	8	7
2414 71 700	- Holzteere; Holzteeröl; Holzkresot; Holzgeist; pflanzl. Pech; Brauerpech u.ä. Zubereitungen auf der Grundlage von Kolophonium, Harzsäuren u. pflanzl. Pech darunter zum Absatz bestimmt	t t 1000 DM	*	-	-	. 2 2	2 2	2 2
2414 72 000	Holzkohle (einschl. Kohle aus Schalen oder Nüssen), auch zusammengepreßt	t 1000 DM		-	-	.	4	3
	Öle und andere Erzeugnisse der Destillation des Hochtemperatur-Steinkohlenteers; ähnliche Erzeugnisse, in denen die aromatischen Bestandteile gewichtsmäßig überwiegen							
2414 73 200	- Benzole darunter zum Absatz bestimmt	t t 1000 DM	*	-	-	. 2 .	2 2	2 2
2414 73 300	- Toluole und Xylole darunter zum Absatz bestimmt	t t 1000 DM	*	-	-	. .	1 .	1 .
2414 73 400	- Naphthalin und andere Mischungen aromatischer Kohlenwasserstoffe darunter zum Absatz bestimmt	t t 1000 DM	*	-	-	423 534 61 704	4 4	4 4
2414 73 500	- Phenole darunter zum Absatz bestimmt	t t 1000 DM	*	-	-	80 769 27 078	4 3	4 3
2414 73 650	- Andere Öle und andere Erzeugnisse -- Kresotöle darunter zum Absatz bestimmt	t t 1000 DM	*	-	-	. 2 .	2 2	1 1
2414 73 670	-- Andere Öle und andere Erzeugnisse (ohne Kresotöle) darunter zum Absatz bestimmt	t t 1000 DM	*	-	-	. 4 .	4 4	3 3

5 Produktion nach Güterarten - Deutschland

Melde-Nr.	Bezeichnung	Einheit	1993	1994	1995	1995 Anzahl		
						Betr.	Unt.	
1	2	3	4	5	6	7	8	
2414 73 700	- Pech und Pechkoks aus Steinkohlenteer oder anderen Mineralteeren darunter zum Absatz bestimmt	t t 1000 DM	*	-	-	.	3 3	2 2
2414 80 000	Ablaugen aus der Zellstoffherstellung, auch konzentriert, entzuckert oder chemisch behandelt, (einschl. Ligninsulfonaten) (ohne Tallöl)	t 1000 DM		-	-	.	3	3
2415 10 503	- Salpetersäure, Nitriersäuren, Ammoniak - Salpetersäure; Nitriersäuren darunter zum Absatz bestimmt	t-N t-N 1000 DM	*	-	-	512 988 108 609 143 850	10 8	10 8
2415 10 505	- - Nitriersäuren darunter zum Absatz bestimmt	t-N t-N 1000 DM	*	-	-	1 357 4 366	5 4	5 4
2415 10 750	- - Ammoniak - - wasserfrei darunter zum Absatz bestimmt	t-N t-N 1000 DM	*	-	-	2 518 443 1 054 905 367 824	7 6	7 6
2415 10 770	- - in wäßriger Lösung darunter zum Absatz bestimmt	t-N t-N 1000 DM	*	-	-	74 768 19 061	6 5	6 5
2415 20 200	Ammoniumchlorid, Nitrite, Kaliumnitrat, Triammoniumphosphat, Ammoniumcarbonate - Ammoniumchlorid darunter zum Absatz bestimmt	t t 1000 DM	*	-	-	.	5 5	5 5
2415 20 300	- Nitrite darunter zum Absatz bestimmt	t-N t-N 1000 DM	*	-	-	.	4 4	4 4
2415 20 500	- Kaliumnitrat darunter zum Absatz bestimmt	t-N t-N 1000 DM	*	-	-	.	1 1	1 1
2415 20 600	- Triammoniumphosphat darunter zum Absatz bestimmt	t t 1000 DM	*	-	-	.	1 1	1 1
2415 20 700	- Ammoniumcarbonate (einschl. handelsüblichem Ammoniumcarbonat) darunter zum Absatz bestimmt	t-N t-N 1000 DM	*	-	-	.	3 3	3 3
2415 30 130	Mineralische oder chemische Stickstoffdüngemittel (ohne Natriumsalpeter) - Harnstoff, auch in wäßriger Lösung - - mit einem Stickstoffgehalt von mehr als 45 GHT, bezogen auf das Gewicht des wasserfreien Stoffes darunter zum Absatz bestimmt	t-N t-N 1000 DM	*	-	-	568 517	4 4	4 4
2415 30 190	- - mit einem Stickstoffgehalt von 45 GHT oder weniger, bezogen auf das Gewicht des wasserfreien Stoffes darunter zum Absatz bestimmt	t-N t-N 1000 DM	*	-	-	261 272	-	-
2415 30 230	- Ammoniumsulfat; Doppelsalze und Mischungen von Ammoniumsulfat und Ammoniumnitrat (Ammonsalpeter) - - Ammoniumsulfat darunter zum Absatz bestimmt	t-N t-N 1000 DM	*	-	-	127 222	8 8	8 8
2415 30 290	- - Doppelsalze und Mischungen von Ammoniumsulfat und Ammoniumnitrat (Ammonsalpeter) darunter zum Absatz bestimmt	t-N t-N 1000 DM	*	-	-	.	1 1	1 1
2415 30 300	- Ammoniumnitrat (Ammonsalpeter), auch in wäßriger Lösung darunter zum Absatz bestimmt	t-N t-N 1000 DM	*	-	-	.	2 1	2 1
2415 30 430	- Mischungen von Ammoniumnitrat (Ammonsalpeter) und Calciumcarbonat oder anderen nichtdüngenden anorganischen Stoffen - - mit einem Stickstoffgehalt von 28 GHT oder weniger darunter zum Absatz bestimmt	t-N t-N 1000 DM	*	-	-	447 948 447 948	3 3	3 3
2415 30 450	- - mit einem Stickstoffgehalt von mehr als 28 GHT darunter zum Absatz bestimmt	t-N t-N 1000 DM	*	-	-	.	-	-

5 Produktion nach Güterarten - Deutschland

Melde-Nr.	Bezeichnung	Einheit	1993	1994	1995	1995		
						Betr.	Unt.	
1	2	3	4	5	6	7	8	
2415 30 600	- Doppelsalze und Mischungen von Calciumnitrat (Kalksalpeter) und Ammoniumnitrat (Ammonsalpeter) darunter zum Absatz bestimmt	t-N t-N 1000 DM	*	-	-	.	1	1
2415 30 700	- Calciumcyanamid (Kalkstickstoff) darunter zum Absatz bestimmt	t-N t-N 1000 DM	*	-	-	.	1	1
2415 30 800	- Mischungen von Harnstoff und Ammoniumnitrat in wäßriger oder ammoniakalischer Lösung darunter zum Absatz bestimmt	t-N t-N 1000 DM	*	-	-	126 893	4	4
2415 30 900	- Andere mineralische oder chemische Stickstoffdüngemittel (ohne Natronsalpeter), auch in Mischungen darunter zum Absatz bestimmt	t-N t-N 1000 DM	*	-	-	83 421	4	4
2415 40 350	- Mineralische oder chemische Phosphatdüngemittel - Superphosphate darunter zum Absatz bestimmt	t-P2O5 t-P2O5 1000 DM	*	-	-	.	1	1
2415 40 370	- Dephosphorations-schlacken darunter zum Absatz bestimmt	t-P2O5 t-P2O5 1000 DM	*	-	-	.	1	1
2415 40 390	- Andere mineralische oder chemische Phosphatdüngemittel darunter zum Absatz bestimmt	t-P2O5 t-P2O5 1000 DM	*	-	-	35 778 35 778 22 330	4	3
2415 50 300	- Mineralische oder chemische Kalidüngemittel (ohne Carnallit, Sylvinit und andere natürliche rohe Kalisalze) - Kaliumchlorid darunter zum Absatz bestimmt	t-K2O t-K2O 1000 DM	*	-	-	.	10	4
2415 50 500	- Kaliumsulfat darunter zum Absatz bestimmt	t-K2O t-K2O 1000 DM	*	-	-	.	5	4
2415 50 700	- Andere mineralische oder chemische Kalidüngemittel (ohne Carnallit, Sylvinit und andere natürliche rohe Kalisalze) darunter zum Absatz bestimmt	t-K2O t-K2O 1000 DM	*	-	-	.	1	1
2415 60 000	- Tierische oder pflanzliche Düngemittel, auch untereinander gemischt oder chemisch behandelt; durch Mischen oder chemische Behandlung von tierischen oder pflanzlichen Erzeugnissen gewonnene Düngemittel darunter zum Absatz bestimmt	t t 1000 DM	*	-	-	84 179 84 179 50 601	8	8
2415 70 500	- Natriumnitrat (Natronsalpeter) - Natürliches Natriumnitrat (natürlicher Natronsalpeter) darunter zum Absatz bestimmt	t-N t-N 1000 DM	*	-	-	.	-	-
2415 70 700	- Anderes Natriumnitrat darunter zum Absatz bestimmt	t-N t-N 1000 DM	*	-	-	.	2	2
2415 80 100	- Düngemittel, a.n.g. - Düngemittel in Tabletten oder ähnl. Formen oder in Packungen mit einem Rohgewicht von 10 kg oder weniger darunter zum Absatz bestimmt	t t 1000 DM	*	-	-	22 754 36 834	6	5
2415 80 230	- Mineralische oder chemische Düngemittel, die drei düngenden Stoffe Stickstoff, Phosphor und Kalium enthaltend - mit einem Stickstoffgehalt von mehr als 10 GHT, bezogen auf den wasserfreien Stoff darunter zum Absatz bestimmt	t-eff. t-eff. 1000 DM	*	-	-	845 193 247 217	5	5
2415 80 250	- - Andere mineralische oder chemische Düngemittel, die drei düngenden Stoffe Stickstoff, Phosphor und Kalium enthaltend darunter zum Absatz bestimmt	t-eff. t-eff. 1000 DM	*	-	-	73 396 73 396 106 111	10	10
2415 80 300	- Diammoniumhydrogenorthosphat (Diammoniumphosphat) darunter zum Absatz bestimmt	t-eff. t-eff. 1000 DM	*	-	-	.	-	-

5 Produktion nach Güterarten - Deutschland

Melde-Nr.	Bezeichnung	Einheit	1993	1994	1995	1995		
						Betr.	Unt.	
1	2	3	4	5	6	7	8	
2415 80 400	- Ammoniumdihydrogenorthosphat (Monoammoniumphosphat), auch mit Diammoniumhydrogenorthosphat gemischt darunter zum Absatz bestimmt	t-eff. t-eff. 1000 DM	*	-	-	.	1 1	1 1
2415 80 530	- - - - - Andere mineralische oder chemische Düngemittel, die beiden düngenden Stoffe Stickstoff und Phosphor enthaltend - - Nitrate und Phosphate enthaltend darunter zum Absatz bestimmt	t-eff. t-eff. 1000 DM	*	-	-	.	2 2	2 2
2415 80 590	- - - - - Andere mineralische oder chemische Düngemittel, die beiden düngenden Stoffe Stickstoff und Phosphor enthaltend darunter zum Absatz bestimmt	t-eff. t-eff. 1000 DM	*	-	-	-	-	-
2415 80 630	- - - - - Mineralische oder chemische Düngemittel, die beiden düngenden Stoffe Phosphor und Kalium enthaltend - - Kaliumsuperphosphate darunter zum Absatz bestimmt	t-eff. t-eff. 1000 DM	*	-	-	.	1 1	1 1
2415 80 690	- - - - - Andere mineralische oder chemische Düngemittel, die beiden düngenden Stoffe Phosphor und Kalium enthaltend darunter zum Absatz bestimmt	t-eff. t-eff. 1000 DM	*	-	-	.	2 2	2 2
2415 80 903	- - - - - Andere mineralische oder chemische Düngemittel - - Ammoniumnitrat und Kaliumchlorid enthaltend darunter zum Absatz bestimmt	t-eff. t-eff. 1000 DM	*	-	-	-	-	-
2415 80 907	- - - - - Andere mineralische oder chemische Düngemittel, die beiden düngenden Stoffe Stickstoff und Kalium enthaltend darunter zum Absatz bestimmt	t-eff. t-eff. 1000 DM	*	-	-	.	1 1	1 1
2415 80 909	- - - - - Andere mineralische oder chemische Düngemittel, a.n.g. darunter zum Absatz bestimmt	t-eff. t-eff. 1000 DM	*	-	-	22 167 22 167 2 703	5 5 5	5 5 5
2416 10 350	- - - - - Polymere des Ethylens, in Primärformen - Polyethylen mit einer Dichte von weniger als 0,94, in Primärformen - - Lineares Polyethylen darunter zum Absatz bestimmt	t t 1000 DM	*	-	-	.	4 4	4 4
2416 10 390	- - - - - Anderes Polyethylen darunter zum Absatz bestimmt	t t 1000 DM	*	-	-	.	4 4	4 4
2416 10 500	- - - - - Polyethylen mit einer Dichte von 0,94 oder mehr, in Primärformen darunter zum Absatz bestimmt	t t 1000 DM	*	-	-	960 102 1 568 442	8 8	5 5
2416 10 700	- - - - - Ethylen-Vinylacetat-Copolymere, in Primärformen darunter zum Absatz bestimmt	t t 1000 DM	*	-	-	11 104 10 728 38 968	6 6	6 6
2416 10 900	- - - - - Andere Polymere des Ethylens, in Primärformen darunter zum Absatz bestimmt	t t 1000 DM	*	-	-	157 034 284 582	7 6	5 5
2416 20 350	- - - - - Polymere des Styrols, in Primärformen - Polystyrol, in Primärformen - - Expandierbares Polystyrol darunter zum Absatz bestimmt	t t 1000 DM	*	-	-	252 260 597 068	3 3	3 3
2416 20 390	- - - - - Anderes Polystyrol darunter zum Absatz bestimmt	t t 1000 DM	*	-	-	.	2 2	2 2
2416 20 500	- - - - - Styrol-Acrylnitril-Copolymere (SAN), in Primärformen darunter zum Absatz bestimmt	t t 1000 DM	*	-	-	.	3 3	3 3
2416 20 700	- - - - - Acrylnitril-Butadien-Styrol Copolymere (ABS), in Primärformen darunter zum Absatz bestimmt	t t 1000 DM	*	-	-	114 728 409 195	3 3	3 3
2416 20 900	- - - - - Andere Polymere des Styrols, in Primärformen darunter zum Absatz bestimmt	t t 1000 DM	*	-	-	221 656 192 802 530 059	15 14	12 12

5 Produktion nach Güterarten - Deutschland

Melde-Nr.	Bezeichnung	Einheit	1993	1994	1995	1995 Anzahl		
						Betr.	Unt.	
1	2	3	4	5	6	7	8	
2416 30 100	Polymere des Vinylchlorids oder anderer halogenerter Olefine, in Primärformen							
	- Polyvinylchlorid, nicht mit anderen Stoffen gemischt, in Primärformen	t	*	-	-	1 154 688	15	12
	darunter zum Absatz bestimmt	t	*	-	-	1 124 723	15	12
2416 30 230	- Anderes Polyvinylchlorid, in Primärformen	1000 DM	*	-	-	1 878 777		
	- Nicht weichgemachtes Polyvinylchlorid, mit anderen Stoffen gemischt	t	*	-	-	4 300	8	5
2416 30 250	darunter zum Absatz bestimmt	t	*	-	-	11 051	8	5
	- Weichgemachtes Polyvinylchlorid, mit anderen Stoffen gemischt	1000 DM	*	-	-	104 980	15	13
2416 30 430	darunter zum Absatz bestimmt	t	*	-	-	247 822	15	13
	- Vinylchlorid-Vinylacetat-Copolymere u.s. Copolymere des Vinylchlorids, in Primärformen	t	*	-	-	.	1	1
	- Formmassen	t	*	-	-	.	1	1
2416 30 450	darunter zum Absatz bestimmt	1000 DM	*	-	-	272 807	9	7
	- - Andere Vinylchlorid-Vinylacetat-Copolymere u.s. Copolymere des Vinylchlorids	t	*	-	-	563 891	9	7
2416 30 500	darunter zum Absatz bestimmt	t	*	-	-	11 562	5	5
	- Polymere des Vinylidenchlorids, in Primärformen	t	*	-	-	43 419	5	5
2416 30 630	darunter zum Absatz bestimmt	1000 DM	*	-	-	.	.	.
	- Polytetrafluorethylen, in Primärformen	t	*	-	-	.	.	.
2416 30 650	darunter zum Absatz bestimmt	t	*	-	-	.	1	1
	- - Anderes Polytetrafluorethylen	t	*	-	-	.	1	1
2416 30 700	darunter zum Absatz bestimmt	1000 DM	*	-	-	.	.	.
	- Andere fluorierte Polymere, in Primärformen	t	*	-	-	.	1	1
2416 30 900	darunter zum Absatz bestimmt	t	*	-	-	.	1	1
	- Polymere der anderen halogenierten Olefine, in Primärformen	t	*	-	-	.	1	1
2416 40 130	Polycetale, andere Polyether und Epoxidharze, in Primärformen; Polycarbonate, Alkydharze, Allylpolyester und andere Polyester, in Primärformen							
	- Polycetale, Polyetheralkohole, in Primärformen	t	*	-	-	85 984	4	4
	darunter zum Absatz bestimmt	t	*	-	-	442 687	3	3
2416 40 150	- - Polyetheralkohole (z.B. Polyethylenglykol)	1000 DM	*	-	-	200 062	13	10
	darunter zum Absatz bestimmt	t	*	-	-	188 595	12	10
2416 40 230	- Andere Polyether, in Primärformen	1000 DM	*	-	-	533 247		
	- - Formmassen	t	*	-	-	.	1	1
2416 40 250	darunter zum Absatz bestimmt	t	*	-	-	9 081	9	7
	- - Andere Polyether	t	*	-	-	8 377	9	7
2416 40 303	darunter zum Absatz bestimmt	1000 DM	*	-	-	57 093		
	- Epoxidharze, in Primärformen	t	*	-	-	70 331	10	9
2416 40 305	- - Formmassen	t	*	-	-	267 395	10	9
	darunter zum Absatz bestimmt	1000 DM	*	-	-	9 767	11	10
2416 40 309	- - als Klebstoff bestimmt	t	*	-	-	47 069	11	10
	darunter zum Absatz bestimmt	t	*	-	-	112 258	23	20
2416 40 430	- - Andere Epoxidharze	t	*	-	-	110 469	21	19
	darunter zum Absatz bestimmt	1000 DM	*	-	-	524 254		
2416 40 450	- Polycarbonate, in Primärformen	t	*	-	-	.	1	1
	- - Formmassen	t	*	-	-	.	1	1
2416 40 450	darunter zum Absatz bestimmt	1000 DM	*	-	-	.	.	.
	- - Andere Polycarbonate	t	*	-	-	.	3	1
	darunter zum Absatz bestimmt	t	*	-	-	.	3	1
		1000 DM	*	-	-	.	.	.

5 Produktion nach Güterarten - Deutschland

Melde-Nr.	Bezeichnung	Einheit	1993	1994	1995	1995 Anzahl		
						Betr.	Unt.	
1	2	3	4	5	6	7	8	
2416 40 500	- Alkydharze, in Primärformen darunter zum Absatz bestimmt	t t 1000 DM	*	-	-	161 476 140 226 491 004	25 22	21 18
2416 40 630	- Polyethylenterephthalat, in Primärformen - Formmassen darunter zum Absatz bestimmt	t t 1000 DM	*	-	-	-	-	-
2416 40 650	- - Andere Polyethylenterephthalate darunter zum Absatz bestimmt	t t 1000 DM	*	-	-	.	7 7	5 5
2416 40 705	- Ungesättigte flüssige Polyester, in Primärformen - als Klebstoff bestimmt darunter zum Absatz bestimmt	t t 1000 DM	*	-	-	.	1 1	1 1
2416 40 709	- - Andere ungesättigte flüssige Polyester darunter zum Absatz bestimmt	t t 1000 DM	*	-	-	98 573 94 848 306 832	12 10	10 9
2416 40 830	- Ungesättigte nichtflüssige Polyester, in Primärformen - Formmassen darunter zum Absatz bestimmt	t t 1000 DM	*	-	-	.	2 2	2 2
2416 40 850	- - Andere ungesättigte nichtflüssige Polyester darunter zum Absatz bestimmt	t t 1000 DM	*	-	-	.	1 1	1 1
2416 40 930	- Andere Polyester, in Primärformen - Formmassen darunter zum Absatz bestimmt	t t 1000 DM	*	-	-	16 818 .	6 5	6 5
2416 40 955	- - - Andere Polyester - als Klebstoff bestimmt darunter zum Absatz bestimmt	t t 1000 DM	*	-	-	.	2 2	2 2
2416 40 959	- - - Andere Polyester, a.n.g. darunter zum Absatz bestimmt	t t 1000 DM	*	-	-	209 752 152 946 720 373	26 24	18 17
2416 51 350	Polymer des Propylens oder anderer Olefine, in Primärformen - Polypropylen, in Primärformen - Formmassen darunter zum Absatz bestimmt	t t 1000 DM	*	-	-	.	6 6	4 4
2416 51 370	- - Anderes Polypropylen darunter zum Absatz bestimmt	t t 1000 DM	*	-	-	472 200 .	10 10	9 9
2416 51 500	- Propylencopolymere in Primärformen; Polymer anderer Olefine, in Primärformen (z.B. Polyisobutylen) darunter zum Absatz bestimmt	t t 1000 DM	*	-	-	102 910 .	9 9	8 8
2416 52 305	Polymer des Vinylacetats oder anderer Vinyl ester, in Primärformen; andere Vinylpolymere, in Primärformen - Polymer des Vinylacetats in wäßriger Dispersion, in Primärformen - als Klebstoff bestimmt darunter zum Absatz bestimmt	t t 1000 DM	*	-	-	139 641 117 906 380 270	10 10	9 9
2416 52 309	- - Andere Polymere des Vinylacetats darunter zum Absatz bestimmt	t t 1000 DM	*	-	-	50 190 47 893 99 183	11 10	10 9
2416 52 505	- Polymere des Vinylacetats (nicht in wäßriger Dispersion), in Primärformen - als Klebstoff bestimmt darunter zum Absatz bestimmt	t t 1000 DM	*	-	-	.	2 2	2 2
2416 52 509	- - Andere Polymere des Vinylacetats (nicht in wäßriger Dispersion) darunter zum Absatz bestimmt	t t 1000 DM	*	-	-	75 156 378 053	5 5	5 5
2416 52 701	- Polyvinylalkohole, auch nichthydrolysierte Acetatgruppen enthaltend, in Primärformen; Polymer anderer Vinyl ester, in Primärformen; andere Vinylpolymere, in Primärformen - Polyvinylalkohole, als Klebstoff bestimmt darunter zum Absatz bestimmt	t t 1000 DM	*	-	-	10 415 .	5 5	5 5
2416 52 703	- - Andere Polyvinylalkohole darunter zum Absatz bestimmt	t t 1000 DM	*	-	-	.	4 4	4 4

5 Produktion nach Güterarten - Deutschland

Melde-Nr.	Bezeichnung	Einheit	1993	1994	1995	1995 Anzahl	
						Betr.	Unt.
1	2	3	4	5	6	7	8
2416 52 705	-- Polymere anderer Vinylester; andere Vinylpolymere; als Klebstoff bestimmt darunter zum Absatz bestimmt	t t 1000 DM	* - -	- - -	. . 38 003	3 3	3 3
2416 52 709	-- Andere Polymere anderer Vinylester; andere Vinylpolymere darunter zum Absatz bestimmt	t t 1000 DM	* - -	- - -	27 894 . 328 257	5 5	4 4
2416 53 550	Acrylpolymer, in Primärformen - Polymethylmethacrylat, in Primärformen -- Formmassen darunter zum Absatz bestimmt	t t 1000 DM	* - -	- - -	93 389 . 256 210	6 6	5 5
2416 53 575	-- Anderes Polymethylmethacrylat -- als Klebstoff bestimmt darunter zum Absatz bestimmt	t t 1000 DM	* - -	- - -	. . .	1 1	1 1
2416 53 579	--- Anderes Polymethylmethacrylat, a.n.g. darunter zum Absatz bestimmt	t t 1000 DM	* - -	- - -	74 977 . 265 377	6 6	4 4
2416 53 950	- Andere Acrylpolymer, in Primärformen -- Formmassen darunter zum Absatz bestimmt	t t 1000 DM	* - -	- - -	98 338 98 338 381 133	4 4	4 4
2416 53 975	-- Andere Acrylpolymer -- als Klebstoff bestimmt darunter zum Absatz bestimmt	t t 1000 DM	* - -	- - -	31 619 . 132 526	9 9	8 8
2416 53 977	--- als Dichtungsmasse bestimmt darunter zum Absatz bestimmt	t t 1000 DM	* - -	- - -	4 241 4 241 15 810	4 4	4 4
2416 53 979	--- Andere Acrylpolymer, a.n.g. darunter zum Absatz bestimmt	t t 1000 DM	* - -	- - -	513 967 400 832 1 481 580	31 27	23 20
2416 54 503	Polyamide, in Primärformen - Polyamid -6, -11, -12, -6,8, -6,9, -6,10 oder -6,12, in Primärformen -- Formmassen darunter zum Absatz bestimmt	t t 1000 DM	* - -	- - -	64 910 . 286 713	9 9	9 9
2416 54 509	-- Andere Polyamid -6, -11, -12, -6,8, -6,9, -6,10 oder -6,12 darunter zum Absatz bestimmt	t t 1000 DM	* - -	- - -	516 958 414 988 1 576 048	14 14	12 12
2416 54 950	- Andere Polyamide, in Primärformen -- Formmassen darunter zum Absatz bestimmt	t t 1000 DM	* - -	- - -	10 860 . 54 505	7 7	5 5
2416 54 975	-- Andere Polyamide -- als Klebstoff bestimmt darunter zum Absatz bestimmt	t t 1000 DM	* - -	- - -	. . .	1 1	1 1
2416 54 979	--- Andere Polyamide, a.n.g. darunter zum Absatz bestimmt	t t 1000 DM	* - -	- - -	42 648 . 198 894	8 8	6 6
2416 55 550	Harnstoffharze, Thioharnstoffharze, Melaminharze, in Primärformen - Harnstoffharze, Thioharnstoffharze, in Primärformen -- Formmassen darunter zum Absatz bestimmt	t t 1000 DM	* - -	- - -	. . .	2 2	2 2
2416 55 575	-- Andere Harnstoffharze, Thioharnstoffharze -- als Klebstoff bestimmt darunter zum Absatz bestimmt	t t 1000 DM	* - -	- - -	. . .	2 2	2 2
2416 55 577	--- als Dichtungsmasse bestimmt darunter zum Absatz bestimmt	t t 1000 DM	* - -	- - -	. . .	1 1	1 1
2416 55 579	--- Andere Harnstoffharze, Thioharnstoffharze, a.n.g. darunter zum Absatz bestimmt	t t 1000 DM	* - -	- - -	. . 300 613	8 8	8 8
2416 55 750	- Melaminharze, in Primärformen -- Formmassen darunter zum Absatz bestimmt	t t 1000 DM	* - -	- - -	8 362 8 362 41 269	5 5	4 4
2416 55 775	-- Andere Melaminharze -- als Klebstoff bestimmt darunter zum Absatz bestimmt	t t 1000 DM	* - -	- - -	. . .	1 1	1 1
2416 55 779	--- Andere Melaminharze, a.n.g. darunter zum Absatz bestimmt	t t 1000 DM	* - -	- - -	117 214 105 799 283 529	14 12	14 12

5 Produktion nach Güterarten - Deutschland

Melde-Nr.	Bezeichnung	Einheit	1993	1994	1995	1995		
						Batr.	Unt.	
1	2	3	4	5	6	7	8	
	Andere Aminoharze, Phenolharze, Polyurethane, in Primärformen							
	- Andere Aminoharze, in Primärformen							
2416 56 350	- - Formmassen	t	*	-	-	.	2	2
	darunter zum Absatz bestimmt	t		-	-	.	2	2
		1000 DM		-	-	.		
2416 56 370	- - Andere Aminoharze, a.n.g.	t	*	-	-	3 312	7	6
	darunter zum Absatz bestimmt	t		-	-	.	7	6
		1000 DM		-	-	17 443		
	- Phenolharze, in Primärformen							
2416 56 550	- - Formmassen	t	*	-	-	34 670	5	4
	darunter zum Absatz bestimmt	t		-	-	.	5	4
		1000 DM		-	-	111 367		
	- - - Andere Phenolharze							
2416 56 575	- - - als Klebstoff bestimmt	t	*	-	-	59 214	8	7
	darunter zum Absatz bestimmt	t		-	-	59 214	8	7
		1000 DM		-	-	80 106		
2416 56 579	- - - Andere Phenolharze, a.n.g.	t	*	-	-	194 818	19	16
	darunter zum Absatz bestimmt	t		-	-	180 161	16	13
		1000 DM		-	-	371 104		
	- Polyurethane, in Primärformen							
2416 56 705	- - als Klebstoff bestimmt	t	*	-	-	13 851	17	16
	darunter zum Absatz bestimmt	t		-	-	.	17	16
		1000 DM		-	-	118 386		
2416 56 709	- - Andere Polyurethane, a.n.g.	t	*	-	-	1 115 114	35	32
	darunter zum Absatz bestimmt	t		-	-	.	35	32
		1000 DM		-	-	1 743 469		
	Silicone, in Primärformen							
2416 57 005	- als Klebstoff bestimmt	t	*	-	-	.	3	3
	darunter zum Absatz bestimmt	t		-	-	.	3	3
		1000 DM		-	-	.		
2416 57 007	- als Dichtungsmasse bestimmt	t	*	-	-	15 745	8	7
	darunter zum Absatz bestimmt	t		-	-	15 745	8	7
		1000 DM		-	-	173 946		
2416 57 009	- Andere Silicone, a.n.g.	t	*	-	-	220 944	20	16
	darunter zum Absatz bestimmt	t		-	-	.	20	16
		1000 DM		-	-	1 351 642		
	Andere synthetische, natürliche oder modifizierte natürliche Polymere, a.n.g., in Primärformen; Ionenaustauscher auf Kunststoffbasis, in Primärformen							
2416 58 100	- Petroleumharze, Cumaronharze, Indenharze oder Cumeron-Inden-Harze und Polyterpene, in Primärformen	t	*	-	-	37 330	5	4
	darunter zum Absatz bestimmt	t		-	-	37 330	5	4
		1000 DM		-	-	94 488		
2416 58 200	- Polysulfide, Polysulfone und andere synthetische Polymere, in Primärformen	t	*	-	-	100 765	14	9
	darunter zum Absatz bestimmt	t		-	-	.	14	9
		1000 DM		-	-	680 508		
2416 58 300	- Celluloseacetate, in Primärformen	t	*	-	-	-	-	-
	darunter zum Absatz bestimmt	t		-	-	-	-	-
		1000 DM		-	-	-	-	-
2416 58 400	- Cellulosenitrate, in Primärformen (z.B. Collodium, Celloidin)	t	*	-	-	26 118	3	3
	darunter zum Absatz bestimmt	t		-	-	.	3	3
		1000 DM		-	-	136 319		
	- Celluloseether und andere chemische Derivate der Cellulose, in Primärformen (z.B. Carboxymethylcellulose, Ethylcellulose, Celluloseester)							
2416 58 505	- - als Klebstoff bestimmt	t	*	-	-	9 062	4	4
	darunter zum Absatz bestimmt	t		-	-	.	4	4
		1000 DM		-	-	92 765		
2416 58 509	- - Andere Celluloseether und andere chemische Derivate der Cellulose (z.B. Carboxymethylcellulose, Ethylcellulose, Celluloseester)	t	*	-	-	110 221	7	7
	darunter zum Absatz bestimmt	t		-	-	.	6	6
		1000 DM		-	-	572 690		
2416 58 600	- Natürliche Polymere (z.B. Alginsäure) und modifizierte natürliche Polymere (z.B. gehärtete Eiweißstoffe, chemische Derivate von Naturkautschuk), a.n.g., in Primärformen	t	*	-	-	1 860	7	6
	darunter zum Absatz bestimmt	t		-	-	.	7	6
		1000 DM		-	-	37 136		
2416 58 700	- Ionenaustauscher auf der Grundlage von synthetischen oder natürlichen Polymeren, in Primärformen	t	*	-	-	34 078	3	3
	darunter zum Absatz bestimmt	t		-	-	.	3	3
		1000 DM		-	-	166 469		

5 Produktion nach Güterarten - Deutschland

Melde-Nr.	Bezeichnung	Einheit	1993	1994	1996	1996 Anzahl	
						Betr.	Unt.
1	2	3	4	5	6	7	8
2416 60 000	Abfälle, Schnitzel und Bruch von Kunststoffen	t	-	-	.	57	41
	darunter zum Absatz bestimmt	t	-	-	.	54	39
	Synthetischer Kautschuk und Faktis; Mischungen von Naturkautschukarten mit synthetischem Kautschuk, in Primärformen oder in Platten, Blättern oder Streifen	1000 DM	-	-	161 692		
2417 10 500	- Latex	t	-	-	249 093	9	8
	darunter zum Absatz bestimmt	t	-	-	587 201	9	8
2417 10 900	- Anderer Kautschuk	t	-	-	247 938	13	12
	darunter zum Absatz bestimmt	t	-	-	699 430	13	12
2420 11 200	Insektizide						
	- auf der Grundlage botanischer und biologischer Erzeugnisse	kg-Wirkstoffgewicht	-	-	38 967	6	6
		1000 DM	-	-	1 520		
2420 11 300	- auf der Grundlage von Chlorkohlenwasserstoffen	kg-Wirkstoffgewicht	-	-	.	5	5
		1000 DM	-	-	.		
2420 11 400	- auf der Grundlage von Carbamaten	kg-Wirkstoffgewicht	-	-	.	6	5
		1000 DM	-	-	.		
2420 11 500	- auf der Grundlage von Organo-Phosphaten	kg-Wirkstoffgewicht	-	-	5 063 132	16	15
		1000 DM	-	-	203 989		
2420 11 600	- auf der Grundlage von Pyrethroiden	kg-Wirkstoffgewicht	-	-	718 654	19	18
		1000 DM	-	-	67 483		
2420 11 700	- auf der Grundlage von Mineralölen	kg-Wirkstoffgewicht	-	-	154 282	3	3
		1000 DM	-	-	4 629		
2420 11 900	- Andere Insektizide	kg-Wirkstoffgewicht	-	-	.	11	9
		1000 DM	-	-	.		
2420 12 200	Herbizide						
	- auf der Grundlage von Hormonen mit Phenoxygruppen	kg-Wirkstoffgewicht	-	-	.	3	2
		1000 DM	-	-	.		
2420 12 300	- auf der Grundlage von Triazinen	kg-Wirkstoffgewicht	-	-	.	5	5
		1000 DM	-	-	.		
2420 12 400	- auf der Grundlage von Acetamiden	kg-Wirkstoffgewicht	-	-	2 622 646	5	4
		1000 DM	-	-	140 348		
2420 12 500	- auf der Grundlage von Carbamaten	kg-Wirkstoffgewicht	-	-	.	3	3
		1000 DM	-	-	.		
2420 12 600	- auf der Grundlage von Dinitroanilinen	kg-Wirkstoffgewicht	-	-	.	1	1
		1000 DM	-	-	.		
2420 12 700	- auf der Grundlage von Harnstoffen, Uracilen und Sulfonylharnstoffen	kg-Wirkstoffgewicht	-	-	5 869 188	7	6
		1000 DM	-	-	106 319		
2420 12 900	- Andere Herbizide	kg-Wirkstoffgewicht	-	-	8 450 396	7	6
		1000 DM	-	-	369 441		
2420 13 500	Keimhemmungsmittel und Pflanzenwuchsregulatoren						
	- Keimhemmungsmittel i.A.E.	kg-Wirkstoffgewicht	-	-	.	2	2
		1000 DM	-	-	.		
2420 13 700	- Pflanzenwuchsregulatoren i.A.E.	kg-Wirkstoffgewicht	-	-	.	9	9
		1000 DM	-	-	98 870		
2420 14 300	Desinfektionsmittel i.A.E.						
	- auf der Grundlage von Ammonium	kg-Wirkstoffgewicht	-	-	11 955 751	18	18
		1000 DM	-	-	119 141		
2420 14 500	- auf der Grundlage von Halogenverbindungen	kg-Wirkstoffgewicht	-	-	.	9	8
		1000 DM	-	-	25 037		
2420 14 900	- Andere Desinfektionsmittel	kg-Wirkstoffgewicht	-	-	9 981 212	23	23
		1000 DM	-	-	200 291		
2420 15 520	Fungizide; Rodentizide						
	- Fungizide						
	- - Anorganische Erzeugnisse	kg-Wirkstoffgewicht	-	-	13 945 023	9	9
		1000 DM	-	-	38 516		
2420 15 530	- - auf der Grundlage von Dithiocarbamaten	kg-Wirkstoffgewicht	-	-	9 845 823	9	8
		1000 DM	-	-	110 978		
2420 15 550	- - auf der Grundlage von Benzimidazolen	kg-Wirkstoffgewicht	-	-	808 625	6	5
		1000 DM	-	-	28 403		
2420 15 560	- - auf der Grundlage von Triazolen, Diazolen	kg-Wirkstoffgewicht	-	-	3 261 335	6	4
		1000 DM	-	-	590 157		
2420 15 570	- - auf der Grundlage von Morpholinen	kg-Wirkstoffgewicht	-	-	.	3	3
		1000 DM	-	-	.		
2420 15 590	- - Andere Fungizide	kg-Wirkstoffgewicht	-	-	7 788 049	19	14
		1000 DM	-	-	342 733		

5 Produktion nach Güterarten - Deutschland

Melde-Nr.	Bezeichnung	Einheit	1993	1994	1995	1995 Anzahl	
						Betr.	Unt.
1	2	3	4	5	6	7	8
2420 15 730	-- Rodentizide -- Antikoagulierend wirkende Rodentizide	kg-Wirkstoffgewicht 1000 DM	-	-	12 757	8	8
2420 15 750	-- Andere Rodentizide	kg-Wirkstoffgewicht 1000 DM	-	-	18 591 5 018	4	4
2420 15 790	-- Andere ähnliche Erzeugnisse Anstrichfarben und Lacke auf der Grundlage von synthetischen oder chemisch modifizierten natürlichen Polymeren, in einem wäßrigen Medium dispergiert oder gelöst -- Anstrichfarben und Lacke auf der Grundlage von Acryl- oder Vinylpolymeren, in einem wäßrigen Medium dispergiert oder gelöst -- Anstrichfarben	kg-Wirkstoffgewicht 1000 DM	-	-	5 306 794 142 904	13	11
2430 11 501	-- für den Innenanstrich	t 1000 DM	-	-	472 631 965 392	97	89
2430 11 503	-- für den Außenanstrich	t 1000 DM	-	-	154 157 538 974	97	88
2430 11 505	-- Andere Anstrichfarben (z.B. Grundierungen)	t 1000 DM	-	-	67 041 326 202	85	77
2430 11 507	-- Lacke, Dispersionslackfarben -- Anstrichfarben u. Lacke auf der Grundlage von anderen synthetischen oder chem. modifizierten natürl. Polymeren, in einem wäßrigen Medium dispergiert oder gelöst	t 1000 DM	-	-	32 376 232 521	69	64
2430 11 701	-- auf der Grundlage von Alkydharzen	t 1000 DM	-	-	14 059 97 409	29	26
2430 11 702	-- elektrophoretische Lacke	t 1000 DM	-	-	60 687 313 615	16	14
2430 11 703	-- auf der Grundlage von Wasser-glas, Silikatanstrichfarben	t 1000 DM	-	-	27 321 101 248	31	28
2430 11 704	-- Anstrichfarben und Lacke -- auf der Grundlage von Phenol-, Harnstoff- oder Melaminharzen	t 1000 DM	-	-	236 2 310	5	5
2430 11 705	-- auf der Grundlage von anderen synthetischen Polymeren	t 1000 DM	-	-	68 859 374 573	79	70
2430 11 706	-- auf der Grundlage von anderen chemisch modifizierten natürlichen Polymeren	t 1000 DM	-	-	17 876 88 222	20	18
2430 12 250	-- Anstrichfarben und Lacke auf der Grundlage von synthetischen oder chemisch modifizierten natürlichen Polymeren, in einem nichtwäßrigen Medium gelöst oder dispergiert; Lösungen der o.a. Polymeren, Anteil des organischen Lösemittels über 50 GHT -- Anstrichfarben und Lacke auf der Grundlage von Polyestern, in einem nichtwäßrigen Medium dispergiert oder gelöst; Lösungen von Polyestern mit einem Anteil des organischen Lösemittels über 50 GHT	t 1000 DM	-	-	86 015	13	13
2430 12 290	-- Lösungen auf der Grundlage von Polyestern mit einem Anteil an flüchtigen organischen Lösemitteln über 50 GHT (ohne Anstrichfarben und Lacke)	t 1000 DM	-	-	30 771 284 918	25	22
2430 12 300	-- Anstrichfarben und Lacke auf der Grundlage von Polyestern (ohne Alkydharze), in einem nichtwäßrigen Medium dispergiert oder gelöst -- Lösungen auf der Grundlage von Acryl- oder Vinylpolymeren mit einem Anteil an flüchtigen organischen Lösemitteln über 50 GHT (ohne Anstrichfarben und Lacke)	t 1000 DM	-	-	9 536 56 601	23	20

5 Produktion nach Güterarten - Deutschland

Melde-Nr.	Bezeichnung	Einheit	1993	1994	1995	1995	
						Betr.	Unt.
1	2	3	4	5	6	7	8
	- Anstrichfarben und Lacke auf der Grundlage von Acryl- und Vinylpolymeren, in einem nichtwässrigen Medium dispergiert oder gelöst						
2430 12 550	- - Anstrichfarben und Lacke auf der Grundlage von Acrylpolymeren	t 1000 DM	-	-	53 838 615 459	72	84
2430 12 570	- - Anstrichfarben und Lacke auf der Grundlage von Vinylpolymeren	t 1000 DM	-	-	26 675 161 505	56	51
2430 12 700	- Lösungen auf der Grundlage v. anderen synthetischen o. chemisch modifizierten natürl. Polymeren mit einem Anteil an flüchtigen organischen Lösemittel über 50 GHT (oh. Anstrichfarben u. Lacke)	t 1000 DM	-	-	33 041 223 337	47	38
	- Anstrichfarben und Lacke auf der Grundlage von anderen synthetischen oder chemisch modifizierten natürlichen Polymeren						
2430 12 901	- - Festkörperreiche Lacke, High Solids (maximal 30 % organische Lösemittel)	t 1000 DM	-	-	30 522 196 021	39	35
2430 12 902	- - Anstrichfarben und Lacke - - - auf der Grundlage von Alkydharzen, lufttrocknend	t 1000 DM	-	-	91 761 599 382	115	105
2430 12 903	- - - auf der Grundlage von Alkydharzen, wärmetrocknend	t 1000 DM	-	-	35 852 296 499	47	40
2430 12 904	- - - auf der Grundlage von Polyesterharzen	t 1000 DM	-	-	33 095 266 679	34	33
2430 12 905	- - - auf der Grundlage von Cellulosenitrat	t 1000 DM	-	-	37 025 207 551	79	74
2430 12 906	- - - auf der Grundlage von Phenol-, Harnstoff- oder Melaminharzen	t 1000 DM	-	-	5 053 43 021	31	27
2430 12 907	- - - auf der Grundlage von Epoxidharzen	t 1000 DM	-	-	33 465 268 439	97	86
2430 12 908	- - - auf der Grundlage von Polyurethanharzen	t 1000 DM	-	-	56 174 494 846	109	100
2430 12 909	- - Andere Anstrichfarben und Lacke auf der Grundlage von anderen synthetischen oder chemisch modifizierten natürlichen Polymeren	t 1000 DM	-	-	45 251 366 946	115	102
	Zubereitete Pigmente, Trübungsmittel, Farben, Schmelzglasuren, Engoben, flüssige Glanzmittel usw. für die Keramik-, Emaillier- oder Glasindustrie; Glasfritte u.ä. Glas in Form von Pulver, Granalien, Schuppen oder Flocken						
2430 21 300	- Zubereitete Pigmente, zubereitete Trübungsmittel, zubereitete Farben u.ä. Zubereitungen für die Keramik-, Emaillier- oder Glasindustrie	t 1000 DM	-	-	11 299 126 090	13	13
2430 21 500	- Schmelzglasuren und andere verglasbaren Massen, Engoben u.ä. Zubereitungen für die Keramik-, Emaillier- oder Glasindustrie	t 1000 DM	-	-	88 407 44 326	7	7
	- Flüssige Glanzmittel u.ä. Zubereitungen für die Keramik-, Emaillier- oder Glasindustrie; Glasfritte und anderes Glas in Form von Pulver, Granalien, Schuppen oder Flocken (z.B. Überfangglas)						
2430 21 703	- - Flüssige Glanzmittel und ähnliche Zubereitungen	t 1000 DM	-	-	.	3	2
2430 21 705	- - Glasfritte und anderes Glas in Form von Pulver, Granalien, Schuppen oder Flocken	t 1000 DM	-	-	.	2	2

5 Produktion nach Güterarten - Deutschland

Melde-Nr.	Bezeichnung	Einheit	1993	1994	1995	1995 Anzahl	
						Betr.	Unt.
1	2	3	4	5	6	7	8
	Andere Anstrichfarben, Lacke; zubereitete Wasserpigmentfarben, Sikkative; Pigmente in nichtwässrigen Medien; Prägefolien; Färbemittel; Kitt; Spachtelmassen; zusammengesetzte organische Löse- und Verdünnungsmittel						
2430 22 130	- - - Anstrichfarben und Lacke auf der Grundlage von trocknenden Ölen	t 1000 DM	-	-	4 859 36 941	15	15
	- - - Andere Anstrichfarben und Lacke, a.n.g.; zubereitete Wasserpigmentfarben für die Lederzurichtung						
2430 22 151	- - - Zubereitete Pulverlacke	t 1000 DM	-	-	52 936 424 419	16	15
2430 22 153	- - - Anstrichfarben und Lacke auf der Grundlage von Bitumen oder Teer	t 1000 DM	-	-	35 452 153 842	20	20
2430 22 155	- - - Anstrichfarben und Lacke auf der Grundlage von Schellack, natürlichen Gummen oder Harzen usw.	t 1000 DM	-	-	4 051 24 104	12	12
2430 22 157	- - - Zubereitete Wasserpigmentfarben für die Lederindustrie	t 1000 DM	-	-	3 172 19 561	8	8
2430 22 200	- Zubereitete Sikkative	t 1000 DM	-	-	.	8	7
2430 22 300	- Prägefolien	t 1000 DM	-	-	.	3	3
	- Pigmente (einschl. Metallpulver und -flitter), in nichtwässrigen Medien dispergiert, zum Herstellen von Anstrichfarben; Färbemittel und andere Farbstoffe, i.A.E.						
2430 22 430	- - Perlenessenz	t 1000 DM	-	-	.	2	2
2430 22 450	- - - Andere Pigmente (einschl. Metallpulver und -flitter)	t 1000 DM	-	-	14 307 108 616	25	22
	- Kitt; Spachtelmassen für Anstreicherarbeiten						
2430 22 530	- - Kitt (z.B. Herzement, Glaserkitt)	t 1000 DM	-	-	63 159 375 777	33	33
2430 22 550	- - Spachtelmassen für Anstreicherarbeiten	t 1000 DM	-	-	81 030 143 538	38	36
	- Nichtfeuerfeste Spachtel- und Verputzmassen für Fassaden, Innenwände, Fußböden, Decken und dergleichen						
2430 22 601	- - Kunstharzgebundene Putze für Fassaden, Innenwände und Decken	t 1000 DM	-	-	178 685 393 509	46	42
2430 22 603	- - Silikatgebundene Putze für Fassaden, Innenwände und Decken	t 1000 DM	-	-	63 275 71 726	16	14
2430 22 605	- - - Andere Putze für Fassaden, Innenwände und Decken	t 1000 DM	-	-	47 976 78 440	13	12
2430 22 607	- - Spachtel- und Verputzmassen für Fußböden, mit Wasser abbindend	t 1000 DM	-	-	340 717 445 591	16	14
2430 22 609	- - - Andere Spachtel- und Verputzmassen für Fußböden	t 1000 DM	-	-	76 467 188 658	26	24
	- Zusammengesetzte organische Löse- und Verdünnungsmittel und Zubereitungen zum Entfernen von Farben oder Lacken						
2430 22 730	- - auf der Grundlage von Butylacetat	t 1000 DM	-	-	31 876 106 242	67	65
	- - Zubereitungen zum Entfernen von Farben und Lacken, andere zusammengesetzte organische Löse- und Verdünnungsmittel, a.n.g.						
2430 22 793	- - - Zubereitungen zum Entfernen von Farben und Lacken (Abbeizer)	t 1000 DM	-	-	15 781 87 361	40	37
2430 22 799	- - - - - Andere zusammengesetzte organische Löse- und Verdünnungsmittel, a.n.g.	t 1000 DM	-	-	130 462 362 878	152	138

5 Produktion nach Güterarten - Deutschland

Melde-Nr.	Bezeichnung	Einheit	1993	1994	1995	1995 Anzahl	
						Betr.	Unt.
1	2	3	4	5	6	7	8
2430 23 500	Farben für Kunstmaler, für den Unterricht, für die Plakatmalerei, für Farbtönungen, zur Unterhaltung u.ä. Farben, in Tüfelchen, Tuben o.ä. Aufmachungen - in Zusammenstellungen	t 1000 DM	-	-	1 538 34 356	9	9
2430 23 700	- nicht in Zusammenstellungen	t 1000 DM	-	-	1 976 78 976	9	9
2430 24 530	Druckfarben - Schwarze Druckfarben - - für Lithographie	t 1000 DM	-	-	51 536 282 256	9	9
2430 24 550	- - für Flexographie	t 1000 DM	-	-	1 455 9 866	12	12
2430 24 590	- - für andere Verwendung	t 1000 DM	-	-	22 339 122 942	14	14
2430 24 730	- Andere Druckfarben - - für Lithographie	t 1000 DM	-	-	38 882 371 638	10	10
2430 24 750	- - für Flexographie	t 1000 DM	-	-	36 330 341 072	19	19
2430 24 790	- - für andere Verwendung	t 1000 DM	-	-	165 683 1 033 532	20	20
2441 10 300	Salicylsäure, O-Acetylsalicylsäure, ihre Salze und Ester - Salicylsäure und ihre Salze darunter zum Absatz bestimmt	t 1000 DM	*	-	.	1	1
2441 10 500	- O-Acetylsalicylsäure, ihre Salze und Ester darunter zum Absatz bestimmt	t 1000 DM	*	-	.	-	-
2441 10 700	- Andere Ester der Salicylsäure und ihre Salze (z.B. Methylsalicylat, Phenylsalicylat) darunter zum Absatz bestimmt	t 1000 DM	*	-	433 433 4 491	5	5
2441 20 100	Lysin, -ester, Glutaminsäure und deren Salze; quartäre organische Ammoniumsalze und -hydroxide; Phosphoaminolipide; acyclische und cyclische Amide (einschl. Carbamate) (ohne Ureine und Derivate) - Lysin und seine Ester; Salze dieser Erzeugnisse darunter zum Absatz bestimmt	t 1000 DM	*	-	-	-	-
2441 20 200	- Glutaminsäure und ihre Salze darunter zum Absatz bestimmt	t 1000 DM	*	-	.	1	1
2441 20 300	- Cholin und seine Salze darunter zum Absatz bestimmt	t 1000 DM	*	-	.	2	2
2441 20 400	- Lecithine und andere Phosphoaminolipide darunter zum Absatz bestimmt	t 1000 DM	*	-	.	2	2
2441 20 500	- Andere quartäre organische Ammoniumsalze und -hydroxide darunter zum Absatz bestimmt	t 1000 DM	*	-	13 525 11 955 114 988	14	13
2441 20 600	- Acyclische Amide (einschl. acyclischer Carbamate) und ihre Derivate, Salze dieser Erzeugnisse darunter zum Absatz bestimmt	t 1000 DM	*	-	409 499 354 526 344 385	16	11
2441 20 700	- Andere cyclische Amide (ohne Ureine, aber einschl. cyclischer Carbamate) und ihre Derivate; Salze dieser Erzeugnisse darunter zum Absatz bestimmt	t 1000 DM	*	-	.	12	8
2441 31 100	Ausgewählte heterocyclische Verbindungen - Lactone (ohne Cumarin, Methylcumarine und Ethylcumarine) darunter zum Absatz bestimmt	t 1000 DM	*	-	37 064 36 856	7	7
2441 31 200	- Phenazon (Antipyrin) und seine Derivate darunter zum Absatz bestimmt	t 1000 DM	*	-	.	1	1
2441 31 300	- Andere Verbindungen, die einen nichtkondensierten Pyrazolring (auch hydriert) in der Struktur enthalten (z.B. Phenylbutazon) darunter zum Absatz bestimmt	t 1000 DM	*	-	6 080 1 404 55 312	6	6

5 Produktion nach Güterarten - Deutschland

Melde-Nr.	Bezeichnung	Einheit	1993	1994	1995	1995 Anzahl		
						Betr.	Unt.	
1	2	3	4	5	6	7	8	
2441 31 400	- Hydantoin und seine Derivate darunter zum Absatz bestimmt	t t 1000 DM	*	-	-	.	3 3	3 3
2441 31 550	- Verbindungen, die einen Pyrimidinring (auch hydriert) oder Piperazinring in der Struktur enthalten; Nucleinsäuren und ihre Salze - - Malonylharnstoff (Barbitursäure) und seine Derivate; Salze dieser Erzeugnisse darunter zum Absatz bestimmt	t t 1000 DM	*	-	-	419 .	4 3	4 3
2441 31 590	- - Andere Verbindungen, die einen Pyrimidinring (auch hydriert) oder Piperazinring in der Struktur enthalten; Nucleinsäuren und ihre Salze (z.B. Diazinon) darunter zum Absatz bestimmt	t t 1000 DM	*	-	-	3 518 2 403	14 12	13 12
2441 31 700	- Verbindungen, die einen nichtkondensierten Triazinring (auch hydriert) in der Struktur enthalten (ohne Melamin) darunter zum Absatz bestimmt	t t 1000 DM	*	-	-	38 911 119 065	6 6	5 5
2441 31 800	- Verbindungen, die ein Phenothiazinringsystem (auch hydriert) enthalten, nicht weiter kondensiert darunter zum Absatz bestimmt	t t 1000 DM	*	-	-	.	3 2	2 2
2441 32 000	Sulfamide darunter zum Absatz bestimmt	t t 1000 DM	*	-	-	3 703 2 886 194 174	11 9	9 7
2441 40 000	Chemisch reine Zucker (ohne Saccharose, Lactose, Maltose, Glucose, Fructose), Ether und Ester von Zuckern und ihre Salze darunter zum Absatz bestimmt	t t 1000 DM	*	-	-	.	1 1	1 1
2441 51 100	Natürliche, auch synthetisch hergestellte Provitamine und Vitamine (einschl. natürlicher Konzentrate), ihre hauptsächlich als Vitamine gebrauchten Derivate, auch untereinander gemischt, auch in Lösungsmitteln - Provitamine, ungemischt - Vitamine A, B1 und ihre Derivate, ungemischt	1000 DM	*	-	-	19 277	3	3
2441 51 230	- - Vitamine A und ihre Derivate	1000 DM	*	-	-	.	2	2
2441 51 250	- - Vitamin B1 und seine Derivate	1000 DM	*	-	-	.	1	1
2441 51 390	- - Vitamin B2 und seine Derivate	1000 DM	*	-	-	.	1	1
2441 51 350	- - D- oder DL-Pantothersäure (Vitamin B3 oder B5) und ihre Derivate	1000 DM	*	-	-	.	2	2
2441 51 430	- - Vitamine B6 und B12 und ihre Derivate, ungemischt	1000 DM	*	-	-	.	2	2
2441 51 450	- - Vitamin B12 und seine Derivate	1000 DM	*	-	-	.	2	2
2441 51 530	- - Vitamine und ihre Derivate, ungemischt	1000 DM	*	-	-	100 072	4	4
2441 51 550	- - Vitamin C und seine Derivate	1000 DM	*	-	-	.	3	3
2441 51 590	- - Vitamin E und seine Derivate	1000 DM	*	-	-	.	3	3
2441 51 590	- - Andere Vitamine und ihre Derivate (z.B. Vitamin B9, Vitamin H)	1000 DM	*	-	-	.	2	2
2441 51 900	- Natürliche Konzentrate von Vitaminen; Mischungen von Vitaminen und ihren Derivaten, auch in Lösungsmitteln aller Art	1000 DM	*	-	-	272 023	9	9
2441 52 200	Natürliche, auch synthetisch hergestellte Hormone; ihre hauptsächlich als Hormone gebrauchten Derivate; andere hauptsächlich als Hormone gebrauchte Steroide - Hormone des Hypophysenvorderlappens und ähnliche Hormone und ihre Derivate	1000 DM	*	-	-	.	1	1

5 Produktion nach Güterarten - Deutschland

Melde-Nr.	Bezeichnung	Einheit	1993	1994	1995	1995 Anzahl	
						Betr.	Unt.
1	2	3	4	5	6	7	8
2441 52 350	- Hormone der Nebennierenrinde und ihre Derivate - Cortison, Hydrocortison, Prednison (Dehydrocortison) und Prednisolon (Dehydrohydrocortison)	1000 DM	-	-	.	1	1
2441 52 370	- Halogenderivate der Hormone der Nebennierenrinde	1000 DM	-	-	.	1	1
2441 52 390	- Andere Hormone der Nebennierenrinde und ihre Derivate (z.B. Acetate des Cortisons oder des Hydrocortisons)	1000 DM	-	-	.	1	1
2441 52 500	- Insulin und seine Salze	1000 DM	-	-	.	1	1
2441 52 700	- Östrogene und Gestagene	1000 DM	-	-	.	1	1
2441 52 900	- Andere Hormone und ihre Derivate; andere hauptsächlich als Hormone gebrauchte Steroide	1000 DM	-	-	12 335	4	4
2441 53 130	Natürliche, auch synthetisch hergestellte Glykoside und pflanzliche Alkaloide, ihre Salze, Ether, Ester und anderen Derivate - Natürliche, auch synthetisch hergestellte Glykoside, ihre Salze, Ether, Ester und anderen Derivate - Rutosid (Rutin) und seine Derivate	1000 DM	-	-	.	2	2
2441 53 150	- Andere natürliche, auch synthetisch hergestellte Glykoside und ihre Salze, Ether, Ester und anderen Derivate (z.B. Digitalis-Glykoside, Glycyrrhizin)	1000 DM	-	-	.	2	2
2441 53 230	- Opium- und Chinaalkaloide und ihre Derivate; Salze dieser Erzeugnisse - Opiumalkaloide und ihre Derivate; Salze dieser Erzeugnisse	1000 DM	-	-	.	3	2
2441 53 250	- Chinin und seine Salze	1000 DM	-	-	.	2	2
2441 53 290	- Andere Chinaalkaloide und ihre Derivate; Salze dieser Erzeugnisse	1000 DM	-	-	-	-	-
2441 53 300	- Coffein und seine Salze	1000 DM	-	-	98 124	6	6
2441 53 400	- Ephedrine und ihre Salze	1000 DM	-	-	.	1	1
2441 53 500	- Theophyllin und Aminophyllin (Theophyllin-Ethylendiamin) und ihre Derivate; Salze dieser Erzeugnisse	1000 DM	-	-	74 935	3	3
2441 53 600	- Mutterkornalkaloide und ihre Derivate; Salze dieser Erzeugnisse	1000 DM	-	-	-	-	-
2441 53 700	- Nicotin und seine Salze	1000 DM	-	-	-	-	-
2441 53 900	- Andere natürliche, auch synthetisch hergestellte pflanzliche Alkaloide, ihre Salze, Ether, Ester und anderen Derivate (z.B. Cocain, Emetin)	1000 DM	-	-	58 547	5	5
2441 54 300	Antibiotika - Penicilline und ihre Derivate mit Penicillinsäurestruktur; Salze dieser Erzeugnisse darunter zum Absatz bestimmt	kg kg 1000 DM	* - -	- - -	. . 5 106	4 4	3 3
2441 54 400	- Streptomycine und ihre Derivate; Salze dieser Erzeugnisse darunter zum Absatz bestimmt	kg kg 1000 DM	* - -	- - -	- - -	- -	- -
2441 54 500	- Tetracycline und ihre Derivate; Salze dieser Erzeugnisse darunter zum Absatz bestimmt	kg kg 1000 DM	* - -	- - -	- - -	- -	- -
2441 54 600	- Chloramphenicol und seine Derivate; Salze dieser Erzeugnisse darunter zum Absatz bestimmt	kg kg 1000 DM	* - -	- - -	- - -	- -	- -

5 Produktion nach Güterarten - Deutschland

Melde-Nr.	Bezeichnung	Einheit	1993	1994	1995	1995 Anzahl		
						Betr.	Unt.	
1	2	3	4	5	6	7	8	
2441 54 700	- Erythromycin und seine Derivate; Salze dieser Erzeugnisse darunter zum Absatz bestimmt	kg kg 1000 DM	*	-	-	-	-	-
2441 54 900	- Andere Antibiotika darunter zum Absatz bestimmt Drüsen, andere Organe, andere menschliche oder tierische Stoffe zu therapeutischen u.ä. Zwecken; Heparin; menschliches Blut; tierisches Blut zu therapeutischen u.ä. Zwecken zubereitet; Kulturen von Mikroorganismen	kg kg 1000 DM	*	-	-	.	1	1
2441 60 100	- Drüsen und andere Organe, getrocknet, auch als Pulver	1000 DM	-	-	17 152	4	4	
2441 60 200	- Auszüge aus Drüsen oder anderen Organen oder ihren Absonderungen	1000 DM	-	-	17 697	5	5	
2441 60 300	- Heparin und seine Salze; andere menschliche oder tierische Stoffe zu therapeutischen oder prophylaktischen Zwecken	1000 DM	-	-	.	1	1	
2441 60 500	- Menschliches Blut; tierisches Blut, zu therapeutischen, prophylaktischen oder diagnostischen Zwecken zubereitet; Kulturen von Mikroorganismen (ohne Hefen); andere Toxine u.ä. Erzeugnisse, a.n.g.	1000 DM	-	-	33 868	8	8	
2442 11 300	Arzneimwaren, Penicilline, Streptomycine oder andere Antibiotika enthaltend - Penicillin oder Streptomycine oder ihre Derivate enthaltend, weder dosiert noch in Aufmachungen für den Einzelverkauf	1000 DM	-	-	.	2	2	
2442 11 500	- andere Antibiotika enthaltend, weder dosiert noch in Aufmachungen für den Einzelverkauf	1000 DM	-	-	56 362	3	3	
2442 11 600	- Penicillin oder Streptomycine oder ihre Derivate enthaltend, dosiert oder i.A.E.	1000 DM	-	-	533 241	30	27	
2442 11 800	- andere Antibiotika enthaltend, dosiert oder i.A.E.	1000 DM	-	-	4 213 618	83	76	
2442 12 300	Arzneimwaren (ohne solche mit Antibiotika), Hormone enthaltend - Insulin enthaltend, weder dosiert noch i.A.E.	1000 DM	-	-	-	-	-	
2442 12 500	- Hormone enthaltend (ohne solche mit Antibiotika oder Insulin), weder dosiert noch i.A.E.	1000 DM	-	-	105 542	3	3	
2442 12 600	- Insulin enthaltend, dosiert oder i.A.E.	1000 DM	-	-	.	3	3	
2442 12 700	- Hormone der Nebennierenrinde enthaltend, dosiert oder i.A.E.	1000 DM	-	-	465 976	24	23	
2442 12 800	- andere Hormone enthaltend, dosiert oder i.A.E.	1000 DM	-	-	920 708	38	35	
2442 13 100	Arzneimwaren, Alkaloide oder ihre Derivate, Jod, Jodverbindungen, Vitamine, jedoch weder Hormone noch Antibiotika enthaltend - Alkaloide oder ihre Derivate, jedoch weder Hormone oder Antibiotika enthaltend, weder dosiert noch i.A.E.	1000 DM	-	-	.	5	5	
2442 13 200	- Jod oder Jodverbindungen oder andere zu therapeutischen oder prophylaktischen Zwecken gemischte Bestandteile enthaltend, s.n.g., weder dosiert noch i.A.E.	1000 DM	-	-	250 279	14	12	
2442 13 400	- Alkaloide oder ihre Derivate enthaltend (ohne solche mit Hormonen oder Antibiotika), dosiert oder i.A.E.	1000 DM	-	-	1 472 065	46	43	

5 Produktion nach Güterarten - Deutschland

Melde-Nr.	Bezeichnung	Einheit	1993	1994	1995	1995 Anzahl	
						Betr.	Unt.
1	2	3	4	5	6	7	8
2442 13 600	- Vitamine, Provitamine oder Mischungen derselben (auch in Lösemitteln aller Art) enthaltend, dosiert oder i.A.E.	1000 DM	-	-	3 615 483	97	91
2442 13 800	- Jod oder Jodverbindungen oder anders zu therapeutischen oder prophylaktischen Zwecken gemischte Bestandteile enthaltend, a.n.g., dosiert oder i.A.E.	1000 DM	-	-	12 943 426	146	132
2442 21 200	Antisera u.s. Blutbestandteile; Vaccine - Antisera und andere Blutfraktionen	1000 DM	-	-	301 828	14	11
2442 21 400	- Vaccine für die Humanmedizin	1000 DM	-	-	.	4	4
2442 21 650	- Vaccine für die Veterinärmedizin - gegen Maul- und Klauenseuche	1000 DM	-	-	.	1	1
2442 21 690	- - Andere Vaccine	1000 DM	-	-	102 885	9	7
2442 22 000	Empfängnisverhütende chemische Zubereitungen auf der Grundlage von Hormonen oder Spermiziden Reagenzien zum Bestimmen der Blutgruppen oder Blutfaktoren; Röntgenkontrastmittel; diagnostische Reagenzien; Zahnzement u.s. Zahnfüllstoffe; Zement zum Wiederherstellen von Knochen	1000 DM	-	-	391 171	6	6
2442 23 200	- Reagenzien zum Bestimmen der Blutgruppen oder Blutfaktoren	1000 DM	-	-	36 937	8	8
2442 23 400	- Röntgenkontrastmittel; diagnostische Reagenzien zur Verwendung am Patienten	1000 DM	-	-	1 590 923	9	9
2442 23 600	- Zahnzement u.s. Zahnfüllstoffe; Zement zum Wiederherstellen von Knochen	1000 DM	-	-	74 915	10	10
2442 24 100	Watte, Mull, Binden; steriles Catgut u.s. Material; sterile Laminariestifte; sterile resorbierbare blutstillende Einlagen; Taschen u.s. Behältnisse mit Apothekenausstattung für Erste Hilfe - Heftpflaster u.s. Waren mit Klebeschicht, für medizinische Zwecke aufgemacht	1000 DM	-	-	331 531	8	8
2442 24 300	- Watte, Mull, Binden u. dgl. (Verbandszeug, Pflaster), mit medikamentösen Stoffen getränkt oder überzogen oder i.A.E. zu medizinischen, chirurgischen, zahnärztlichen oder tierärztlichen Zwecken	1000 DM	-	-	492 397	19	17
2442 24 500	- Steriles Catgut, ähnliches steriles Nahtmaterial für chirurgische Zwecke; sterile Laminariestifte; sterile resorbierbare blutstillende Einlagen zu chirurgischen oder zahnärztlichen Zwecken	1000 DM	-	-	621 312	9	9
2442 24 700	- Taschen u.s. Behältnisse mit Apothekenausstattung für Erste Hilfe	1000 DM	-	-	36 381	3	3
2451 10 500	Glycerin, -wasser und -unterlaugen - Glycerin, roh; Glycerinwasser und Glycerinunterlaugen darunter zum Absatz bestimmt	t 1000 DM	* -	- -	. .	1 1	1 1
2451 10 700	- Anderes Glycerin, synthetisches Glycerin darunter zum Absatz bestimmt	t 1000 DM	* -	- -	99 455 262 749	7 6	6 6
2451 20 200	Organische grenzflächenaktive Stoffe (ohne Seifen) - anionisch wirkend darunter zum Absatz bestimmt	t 1000 DM	* -	- -	394 047 297 054 536 843	26 26	21 21
2451 20 300	- kationisch wirkend darunter zum Absatz bestimmt	t 1000 DM	* -	- -	43 601 68 464	13 13	13 13
2451 20 500	- nichtionogen wirkend darunter zum Absatz bestimmt	t 1000 DM	* -	- -	329 386 246 687 690 747	24 24	18 18

5 Produktion nach Güterarten - Deutschland

Malde-Nr.	Bezeichnung	Einheit	1993	1994	1995	1995		
						Betr.	Unt.	
1	2	3	4	5	6	7	8	
2451 20 900	- Andere organische grenzflächenaktive Stoffe darunter zum Absatz bestimmt	t t 1000 DM	*	- - -	- - -	48 654 15 77 876	16 15	15 15
	Seifen; als Seife verwendbare organische grenzflächenaktive Stoffe und Zubereitungen in bestimmten Formen, auch ohne Gehalt an Seife; Papier usw. mit Seife oder Reinigungsmitteln getränkt oder überzogen - in Form von Tafeln, Riegeln usw., zur Körperpflege; Feinseifen, Medizinalseifen							
2451 31 203	- - Resierseifen	t 1000 DM		- -	- -	467 3 655	6	6
2451 31 205	- - Papier, Watte, Filz und Vliesstoffe, mit Seife oder Reinigungsmitteln getränkt oder überzogen, zur Körperpflege	t 1000 DM		- -	- -	.	1	1
2451 31 209	- - Andere Seifen (z.B. Feinseife, Medizinalseife) - in Form von Tafeln, Riegeln usw., nicht zur Körperpflege	t 1000 DM		- -	- -	74 408 371 322	27	27
2451 31 530	- - Industrieseifen	t 1000 DM		- -	- -	9 759 23 206	9	8
2451 31 550	- - Haushaltskernseifen	t 1000 DM		- -	- -	2 270 5 742	6	6
2451 31 590	- - Andere Seifen, nicht zur Körperpflege	t 1000 DM		- -	- -	1 099 3 806	4	4
2451 31 730	- Seifen in anderen Formen - - in Form von Flocken, Körner oder Pulver	t 1000 DM		- -	- -	5 169 7 851	5	4
2451 31 793	- - in anderen Formen - - - flüssig und pastenförmig, zur Körperpflege	t 1000 DM		- -	- -	18 834 77 062	45	45
2451 31 799	- - - nicht zur Körperpflege	t 1000 DM		- -	- -	12 265 41 237	19	17
2451 32 300	Grenzflächenaktive Zubereitungen, zubereitete Waschmittel und Waschlösungsmittel, zubereitete Reinigungsmittel, auch Seife enthaltend - Grenzflächenaktive Zubereitungen (ohne Seifen), i.A.E.	t 1000 DM		- -	- -	35 455 189 960	24	22
2451 32 523	- Zubereitete Waschmittel, Waschlösungsmittel und zubereitete Reinigungsmittel, auch Seife enthaltend, i.A.E. - - Universalwaschmittel, i.A.E. - - - flüssig	t 1000 DM		- -	- -	23 367 49 379	13	13
2451 32 529	- - - Andere Universalwaschmittel	t 1000 DM		- -	- -	487 588 1 742 851	26	25
2451 32 533	- - Spezialwaschmittel, i.A.E. - - - flüssig	t 1000 DM		- -	- -	18 486 106 028	19	18
2451 32 539	- - - Andere Spezialwaschmittel	t 1000 DM		- -	- -	51 829 277 359	18	18
2451 32 573	- - Geschirrspülmittel, i.A.E. - - - Klarspüler	t 1000 DM		- -	- -	5 791 14 614	15	15
2451 32 575	- - - Handgeschirrspülmittel	t 1000 DM		- -	- -	103 948 236 433	46	44
2451 32 577	- - - Maschinengeschirrspülmittel	t 1000 DM		- -	- -	105 321 265 219	26	24
2451 32 591	- - Andere zubereitete Waschmittel, Waschlösungsmittel und Reinigungsmittel, i.A.E. - - - Stärken, Steifen u.a. Waschlösungsmittel	t 1000 DM		- -	- -	38 570 136 910	33	31
2451 32 592	- - - Wasch- und Reinigungsmittel für Teppiche, i.A.E.	t 1000 DM		- -	- -	6 585 37 131	21	21
2451 32 593	- - - Wasch- und Reinigungsmittel für andere Fußbodenbeläge, i.A.E.	t 1000 DM		- -	- -	38 096 143 891	25	25
2451 32 594	- - - Autowaschmittel, i.A.E.	t 1000 DM		- -	- -	9 548 41 864	24	24
2451 32 595	- - - Fensterputzmittel, i.A.E.	t 1000 DM		- -	- -	16 516 57 156	31	31

5 Produktion nach Güterarten - Deutschland

Melde-Nr.	Bezeichnung	Einheit	1993	1994	1995	1995 Anzahl	
						Betr.	Unt.
1	2	3	4	5	6	7	8
2451 32 596	--- WC-Reinigungsmittel, i.A.E.	t 1000 DM	-	-	72 580 263 300	33	31
2451 32 597	--- Andere Reinigungsmittel, flüssig	t 1000 DM	-	-	73 024 216 587	54	52
2451 32 598	--- Andere Reinigungsmittel, nicht flüssig	t 1000 DM	-	-	5 809 15 498	14	14
2451 32 600	- Grenzflächenaktive Zubereitungen (ohne Seifen), n.A.E.	t 1000 DM	-	-	89 147 331 777	33	26
	- Zubereitete Waschmittel, Waschhilfsmittel und zubereitete Reinigungsmittel, auch Seife enthaltend, n.A.E.						
2451 32 720	- - Wasch- und Reinigungsmittel für Teppiche, n.A.E.	t 1000 DM	-	-	13 320 24 893	13	13
2451 32 730	- - Wasch- und Reinigungsmittel für andere Fußbodenbeläge, n.A.E.	t 1000 DM	-	-	47 862 147 826	21	20
2451 32 740	- - Autowaschmittel, n.A.E.	t 1000 DM	-	-	57 935 117 089	24	24
2451 32 750	- - Fensterputzmittel, n.A.E.	t 1000 DM	-	-	707 1 509	8	8
2451 32 770	- - WC-Reinigungsmittel, n.A.E.	t 1000 DM	-	-	6 540 21 935	9	9
	- - Andere zubereitete Waschmittel, Waschhilfsmittel und zubereitete Reinigungsmittel, auch Seife enthaltend, n.A.E.						
2451 32 791	--- - Andere Haushaltsreiniger, n.A.E.	t 1000 DM	-	-	7 286 30 998	19	17
2451 32 792	--- - Universalwaschmittel, n.A.E.	t 1000 DM	-	-	6 619 21 095	6	6
2451 32 793	--- - Spezialwaschmittel, n.A.E.	t 1000 DM	-	-	8 340	6	6
2451 32 794	--- - Geschirrspülmittel, n.A.E.	t 1000 DM	-	-	11 417 48 456	9	9
2451 32 795	--- - Waschhilfsmittel, n.A.E.	t 1000 DM	-	-	7 387 47 546	8	8
2451 32 796	--- - Reinigungs- und Entfettungsmittel für technische Zwecke, n.A.E.	t 1000 DM	-	-	41 448 118 624	45	44
2451 32 797	--- - Reinigungsmittel für die Ernährungswirtschaft	t 1000 DM	-	-	96 479 237 416	21	21
2451 32 798	--- - Andere Industriereiniger, a.n.g., flüssig	t 1000 DM	-	-	16 286 51 614	32	31
2451 32 799	--- - Andere Industriereiniger, a.n.g., nicht flüssig	t 1000 DM	-	-	.	9	9
2451 41 000	Zubereitungen zum Parfümieren oder Desodorisieren von Räumen, duftende Zubereitungen für religiöse Zeremonien	1000 DM	-	-	55 373	23	23
	Künstliche Wachse und zubereitete Wachse						
2451 42 500	- Chemisch modifiziertes Montanwachs darunter zum Absatz bestimmt	t t 1000 DM	*	-	.	2 2	2 2
2451 42 700	- Polyethylenglykolwachs darunter zum Absatz bestimmt	t t 1000 DM	*	-	16 308 38 611	4 4	4 4
2451 42 900	- Andere künstliche Wachse und zubereitete Wachse (einschl. Siegelack)	t 1000 DM	-	-	85 688 364 083	27	19
	Schuh- und Lederpflegemittel; Möbel- und Bohnerwachs; Autopflegemittel; Polier- und Scheuermittel						
2451 43 350	- Schuhcreme u.ä. Schuh- oder Lederpflegemittel	t 1000 DM	-	-	5 190 120 347	10	10
2451 43 370	- - Lederpflegemittel	t 1000 DM	-	-	4 032 44 185	14	14
	- Möbel- und Bohnerwachs u.ä. Zubereitungen						
2451 43 550	- - für Böden	t 1000 DM	-	-	14 682 64 043	26	26

5 Produktion nach Güterarten - Deutschland

Melde-Nr.	Bezeichnung	Einheit	1993	1994	1995	1995 Anzahl	
						Betr.	Unt.
1	2	3	4	5	6	7	8
2451 43 570	-- für Möbel	t 1000 DM	-	-	2 270 13 576	21	21
	- Poliermittel für Karosserien u.ä. Autopflegemittel (ohne Poliermittel für Metall)						
2451 43 750	-- Lackpflegemittel für Autos	t 1000 DM	-	-	7 938 69 215	18	17
2451 43 770	-- Poliermittel für Autos	t 1000 DM	-	-	512 3 229	11	11
2451 43 790	-- Andere Zubereitungen (ohne Pflegemittel für Autos)	t 1000 DM	-	-	2 577 13 164	13	13
	- Polier- und Pflegemittel für Metall, Glas						
2451 43 830	-- Zubereitungen zum Polieren von Metall	t 1000 DM	-	-	26 042 86 774	19	18
2451 43 890	-- Andere Polier-, Pflegemittel u.ä. Zubereitungen	t 1000 DM	-	-	1 394 17 286	14	14
2451 44 000	Scheuermittel (Pasten, Pulver u.ä. Zubereitungen, ohne Polierpasten).	t 1000 DM	-	-	18 389 48 786	21	21
	Duftstoffe und -wässer						
2452 11 500	- Duftstoffe (Parfüms)	l 1000 DM	-	-	1 118 436 412 667	14	14
2452 11 700	- Duftwässer (Toilettewässer)	l 1000 DM	-	-	3 451 228 362 304	38	38
	Schminkmittel (Make-up)						
2452 12 500	- für die Lippen	1000 DM	-	-	278 787	19	18
2452 12 700	- für die Augen	1000 DM	-	-	144 237	18	17
	Zubereitungen zur Hand- oder Fußpflege						
2452 13 030	- zur Handpflege, auch Nagelpflegemittel	1000 DM	-	-	187 907	70	70
2452 13 050	- zur Fußpflege	1000 DM	-	-	58 825	33	33
2452 14 000	Puder, lose oder fest, zur Schönheits- oder Körperpflege	1000 DM	-	-	27 755	13	13
	Andere Zubereitungen zur Schönheitspflege						
2452 15 010	- Schminkmittel (Make-up) für das Gesicht	1000 DM	-	-	103 803	21	21
2452 15 020	- Gesichtereinigungsmittel (einschl. Make-up-Entferner)	1000 DM	-	-	132 894	33	32
2452 15 030	- Wässer, Cremes, Spezialbehandlungsmittel zur Gesichtspflege	1000 DM	-	-	623 831	62	62
2452 15 050	- Wässer, Cremes zur Körperpflege (einschl. solcher für Kleinkinder)	1000 DM	-	-	922 993	64	64
2452 15 070	- Sonnenschutzmittel	1000 DM	-	-	272 708	56	56
2452 15 090	- Andere Zubereitungen zur Schönheitspflege	1000 DM	-	-	64 604	26	26
	Haarweschmittel, Dauerwellmittel und Haarlacke						
2452 16 350	- Haarweschmittel (Shampoo) -- Flüssige Haarweschmittel	1000 l 1000 DM	-	-	96 339 546 308	78	76
2452 16 390	-- Andere Haarweschmittel	1000 DM	-	-	14 128	11	11
2452 16 500	- Dauerwellmittel und Entkrausungsmittel (Zubereitungen zur Haardauerverformung)	1000 DM	-	-	161 779	14	14
2452 16 700	- Haarsprays (Haarlacke)	1000 DM	-	-	357 278	35	34
	Andere zubereitete Haarbehandlungsmittel						
2452 17 020	- Haarkonditionierungsmittel	1000 DM	-	-	85 546	26	26
2452 17 030	- Haarfestiger, flüssig und als Schaum	1000 DM	-	-	174 251	35	35
2452 17 050	- Haarcremes, Brillantine	1000 DM	-	-	17 159	11	11
2452 17 070	- Tönungsshampoo, Haarfärbemittel, Haarbleichmittel	1000 DM	-	-	685 445	18	18
2452 17 090	- Andere zubereitete Haarbehandlungsmittel, a.n.g.	1000 DM	-	-	344 866	41	41

5 Produktion nach Güterarten - Deutschland

Melde-Nr.	Bezeichnung	Einheit	1993	1994	1995	1995	
						Betr.	Unt.
1	2	3	4	5	6	7	8
	Zubereitete Zahn- und Mundpflegemittel (einschl. Haftpuder und -pasten für Zahnprothesen)						
2452 18 500	- Zahnputzmittel	1000 St 1000 DM	-	-	523 003 792 796	29	28
2452 18 900	- Andere zubereitete Zahn- und Mundpflegemittel (einschl. Haftpuder und -pasten für Zahnprothesen)	1000 DM	-	-	315 562	29	28
	Zubereitete Rasier-, Riech-, Körperpflege- und Schönheitsmittel						
	- Zubereitete Rasiermittel (einschl. Vor- und Nachbehandlungsmitteln)						
2452 19 350	- - als Wasser (Pre- und After-Shave-Lotionen)	1000 DM	-	-	214 800	40	40
2452 19 370	- - als Cremes u.a. Mittel (Rasiercreme und Rasierschaum)	1000 DM	-	-	52 525	25	25
2452 19 500	- Körperdesodorierungs- und Antitranspirationsmittel	1000 DM	-	-	400 976	50	48
2452 19 700	- Parfümierte Badesalze u.a. Bad- und Duschzusätze	1000 DM	-	-	901 763	112	107
	- Haarentfernungsmittel u.a. zubereitete Riech-, Körperpflege- und Schönheitsmittel, a.n.g.						
2452 19 930	- - Zubereitungen zur Körperintimpflege	1000 DM	-	-	.	7	7
2452 19 950	- - Haarentfernungsmittel	1000 DM	-	-	.	4	4
2452 19 970	- - Zubereitungen für Kleinkinder (ohne Haarweschmittel, Cremes, Puder und Desinfektionsmittel)	1000 DM	-	-	1 275	5	5
2452 19 990	- - Andere zubereitete Riech-, Körperpflege- oder Schönheitsmittel	1000 DM	-	-	68 032	36	35
	Schießpulver u.a. zubereitete Sprengstoffe						
2461 11 300	- Schießpulver	t 1000 DM	-	-	.	1	1
2461 11 501	- Andere zubereitete Sprengstoffe für zivile Zwecke	t 1000 DM	-	-	86 562 184 401	11	9
	Sicherheitszündschnüre; Sprengzündschnüre; Zündhütchen; Sprengkapseln; Zünder, elektrische Sprengzünder						
2461 12 500	- Sicherheitszündschnüre; Sprengzündschnüre	km 1000 DM	-	-	12 880 9 849	3	3
	- Zündhütchen; Sprengkapseln; Zünder, elektrische Sprengzünder						
2461 12 751	- - Zündhütchen, Sprengkapseln für zivile Zwecke	1000 St 1000 DM	-	-	.	1	1
2461 12 771	- - Zünder, elektrische Sprengzünder für zivile Zwecke	1000 St 1000 DM	-	-	.	2	2
2461 13 000	Feuerwerkskörper	t 1000 DM	-	-	48 554 184 035	11	8
2461 14 000	Signalraketen, Raketen zum Wetterschießen u. dgl., Knallkörper u.a. pyrotechnische Artikel	t 1000 DM	-	-	2 217 40 188	6	4
	Caseinderivate, Albuminate, Gelatine, Leime u.a. zubereitete Klebstoffe						
	- Caseinleime, Caseinate u.a. Caseinderivate						
2462 10 130	- - Caseinleime in allen Verpackungsgrößen	t 1000 DM	-	-	8 252 25 360	5	5
2462 10 150	- - Caseinate u.a. Caseinderivate	t 1000 DM	-	-	16 246 96 267	4	4
2462 10 200	- Albumine (ohne Eieralbumin), Albuminate u.a. Albuminderivate	t 1000 DM	-	-	.	.	.
	darunter zum Absatz bestimmt	t 1000 DM	-	-	.	.	.
2462 10 330	- Gelatine und ihre Derivate	t 1000 DM	-	-	11 955 116 917	7	5
2462 10 350	- - für pharmazeutische Zwecke	t 1000 DM	-	-	7 783 75 476	6	4
2462 10 370	- - für technische Zwecke	t 1000 DM	-	-	4 276 58 803	5	4

5 Produktion nach Güterarten - Deutschland

Melde-Nr.	Bezeichnung	Einheit	1993	1994	1995	1995	
						Betr.	Unt.
1	2	3	4	5	6	7	8
2462 10 500	- Andere Leime tierischen Ursprungs in allen Verpackungsgrößen (z.B. Knochenleim, Hausenblase)	t 1000 DM	-	-	.	2	2
2462 10 800	- Leime auf der Grundlage von Stärken, Dextrinen oder anderen modifizierten Stärken	t 1000 DM	-	-	11 516 31 007	14	14
2462 10 701	- Zur Verwendung als Klebstoff geeignete Erzeugnisse aller Art i.A.E., mit einem Gewicht des Inhalts von 1 kg oder weniger	t 1000 DM	-	-	4 704 71 363	9	9
2462 10 702	- Pflanzliche Klebstoffe	t 1000 DM	-	-	62 714 237 885	25	24
2462 10 703	- Synthetische Klebstoffe, wasserlöslich in wäßriger Emulsion oder Dispersion	t 1000 DM	-	-	7 449 83 796	10	10
2462 10 703	- Synthetische Klebstoffe in organischen Lösemitteln	t 1000 DM	-	-	3 429 82 820	12	11
2462 10 704	- Andere synthetische Klebstoffe	t 1000 DM	-	-	.	2	2
2462 10 705	- Schmelzklebstoffe	t 1000 DM	-	-	7 183 27 502	12	12
2462 10 709	- Andere Klebstoffe, a.n.g.	t 1000 DM	-	-	49 843 221 396	17	17
2462 10 801	- Klebstoffe auf der Grundlage von Kautschuk oder Kunststoffen (einschl. Kunstharzen), mit einem Gewicht des Inhalts von mehr als 1 kg	t 1000 DM	-	-	5 998 33 498	16	16
2462 10 803	- Schmelzklebstoffe	t 1000 DM	-	-	144 588 467 515	38	36
2462 10 805	- Kautschukleime	t 1000 DM	-	-	35 469 191 869	25	25
2462 10 807	- Synthetische Klebstoffe wasserlöslich in wäßriger Emulsion oder Dispersion	t 1000 DM	-	-	19 804 110 838	26	26
2462 10 809	- Synthetische Klebstoffe in organischen Lösemitteln	t 1000 DM	-	-	83 297 156 083	31	31
2462 10 900	- Andere zubereitete Leime und Klebstoffe, mit einem Gewicht des Inhalts von mehr als 1 kg	t 1000 DM	-	-	3 873 98 550	12	12
2463 10 200	- Etherische Öle, Resinoide, Mischungen von Riechstoffen	t 1000 DM	-	-	.	1	1
2463 10 300	- Etherische Öle	t 1000 DM	-	-	213	4	4
2463 10 300	- Resinoide	t 1000 DM	-	-	.	.	.
2463 10 500	- Konzentrate etherischer Öle in Fetten, Ölen, Wachsen u.ä.; terpenhaltige Nebenerzeugnisse aus ether. Ölen; dest. aromat. Wässer und wäßrige Lösungen ether. Öle	t 1000 DM	-	-	33 526 536 560	26	24
2463 10 750	- Mischungen von Riechstoffen (einschl. alkoholischer Lösungen) für die Lebensmittel- oder Getränkeindustrie	t 1000 DM	-	-	20 497 476 874	18	18
2463 10 790	- für andere industrielle Zwecke	t 1000 DM	-	-	20 786 956 241 091	3	3
2464 11 303	- Lichtempfindliche fotografische Platten, Filme und Papiere	m2 1000 DM	-	-	.	-	-
2464 11 305	- Platten und Planfilme aus Stoffen aller Art (ohne Papier, Pappe, Spinnstoffe) (einschl. sensibilisierter Druckformen), nicht belichtet; Sofortbild-Planfilme, nicht belichtet, auch in Kassetten	m2 1000 DM	-	-	71 554 450 900 578	8	8
2464 11 309	- für Röntgenaufnahmen	m2 1000 DM	-	-	.	.	.
2464 11 306	- Sofortbild-Planfilme, auch in Kassetten	m2 1000 DM	-	-	.	.	.
2464 11 309	- Andere Platten und Planfilme (einschl. sensibilisierter Druckformen)	m2 1000 DM	-	-	.	.	.

5 Produktion nach Güterarten - Deutschland

Melde-Nr.	Bezeichnung	Einheit	1993	1994	1995	1995 Anzahl	
						Betr.	Unt.
1	2	3	4	5	6	7	8
	- Filme in Rollen, nicht belichtet, aus Stoffen aller Art (ohne Papier, Pappe oder Spinnstoffe); Sofortbild-Rollfilme, nicht belichtet						
2464 11 503	-- für Röntgenaufnahmen	m2 1000 DM	-	-	.	2	2
2464 11 505	-- Sofortbild-Rollfilme	m2 1000 DM	-	-	-	-	-
2464 11 509	-- Andere Filme in Rollen	m2 1000 DM	-	-	.	4	4
2464 11 700	- Papiere, Pappen und Spinnstoffwaren (einschl. sensibilisierter Druckformen), nicht belichtet	m2 1000 DM	-	-	541 105 769 1 098 976	8	7
	Zubereitete chemische Erzeugnisse zu fotografischen Zwecken (ohne Lacke, Klebstoffe und ähnl. Zubereitungen); ungemischte Erzeugnisse zu fotografischen Zwecken, dosiert oder gebrauchsfertig i.A.E.						
2464 12 003	- Emulsionen zum Sensibilisieren von Oberflächen	kg 1000 DM	-	-	.	3	3
2464 12 005	- Entwickler und Fixierer	kg 1000 DM	-	-	62 491 934 154 954	9	9
2464 12 009	- Andere fotochemische Hilfsmittel	kg 1000 DM	-	-	16 000 714 58 593	12	12
2465 10 000	Tonträger u.ä. zur Aufnahme vorgerichtete Aufzeichnungsträger, ohne Aufzeichnung (ohne Erzeugnisse zu fotografischen u.ä. Zwecken)	t 1000 DM	-	-	107 229 1 038 319	10	10
2466 10 000	Tier. u. pflanzl. Fette u. Öle sowie deren Fraktionen, chemisch modifiziert (ohne solche ganz o. teilweise hydriert, ungesättigt u.ä., jedoch nicht weiterverarb.)	t 1000 DM	-	-	57 071 86 131	10	8
2466 20 000	Tinte und Tusche zum Schreiben oder Zeichnen u.ä., auch konzentriert oder in fester Form (ohne Druckfarben)	t 1000 DM	-	-	4 838 117 147	13	12
	Zubereitete Schmiermittel						
	- Zubereitete Schmiermittel aus Erdöl und Öl zum Behandeln von Stoffen, Leder oder Pelzfellen, Schmiermittel für Maschinen, Apparate und Fahrzeuge						
2466 31 550	-- Zubereitungen zum Behandeln von Spinnstoffen, Leder, Pelzfellen oder anderen Stoffen, mit weniger als 70 GHT charakterbestimmenden Erdölanteil	t 1000 DM	-	-	36 110 115 696	9	9
2466 31 570	-- Zubereitete Schmiermittel für Maschinen, Apparate und Fahrzeuge und solche mit einem nicht charakterbestimmenden Gehalt von 70 GHT Erdöl oder mehr	t 1000 DM	-	-	29 248 117 141	27	27
	- Andere Schmiermittel zum Behandeln von Stoffen, Leder oder Pelzfellen, Schmiermittel für Maschinen, Apparate und Fahrzeuge						
2466 31 750	-- Andere Zubereitungen zum Behandeln von Spinnstoffen, Leder, Pelzfellen oder anderen Stoffen	t 1000 DM	-	-	56 196 180 269	17	13
2466 31 790	-- Andere zubereitete Schmiermittel für Maschinen, Apparate, Fahrzeuge u.ä.	t 1000 DM	-	-	29 654 152 562	33	30
	Zubereitete Antiklopfmittel und Additive						
	- Zubereitete Antiklopfmittel für Kraftstoffe						
2466 32 550	-- auf der Grundlage von Bleiverbindungen	t 1000 DM	-	-	.	1	1
2466 32 590	-- Andere Antiklopfmittel	t 1000 DM	-	-	.	2	2
2466 32 700	- Additive für Schmieröle (Erdöl oder Öl aus bituminösen Mineralien oder andere Grundstoffe enthaltend)	t 1000 DM	-	-	36 029 146 067	10	9

5 Produktion nach Güterarten - Deutschland

Melde-Nr.	Bezeichnung	Einheit	1993	1994	1995	1995	
						Betr.	Unt.
1	2	3	4	5	6	7	8
2466 32 900	- Additive für andere Flüssigkeiten Hydraulikflüssigkeiten; zubereitete Gefrierschutzmittel und Mittel zum Enteisen	t 1000 DM	-	-	59 035 196 347	8	8
2466 33 300	- Flüssigkeiten für hydraulische Bremsen u.a. zubereitete Flüssigkeiten für hydraulische Kraftübertragung, mit einem Gehalt an Erdöl oder Öl aus bituminösen Mineralien zwischen 0 und weniger als 70 GHT - Zubereitete Gefrierschutzmittel und zubereitete Flüssigkeiten zum Enteisen	t 1000 DM	-	-	27 693 58 844	5	5
2466 33 550	- - Gefrierschutzmittel	t 1000 DM	-	-	80 123 164 589	7	7
2466 33 570	- - Flüssigkeiten zum Enteisen	t 1000 DM	-	-	23 675 48 306	12	12
2466 41 000	Peptone und ihre Derivate, andere Eiweißstoffe und Derivate, a.n.g.; Hautpulver, auch chromiert darunter zum Absatz bestimmt	t 1000 DM	*	-	.	3	3
2466 42 100	Zusammengesetzte Diagnostik- oder Laborreagenzien, a.n.g.; Modelliermassen; Zubereitungen für zahnärztliche Zwecke; Füllungen für Feuerlöschgeräte; Nährsubstrate zum Züchten von Mikroorganismen - Zusammengesetzte Diagnostik- oder Laborreagenzien (ohne andere pharmazeutische Erzeugnisse für medizinische oder chirurgische Zwecke)	t 1000 DM	-	-	8 811	3	3
2466 42 350	- Modelliermassen; zubereitetes Dentalwachs oder Zahnabdruckmassen in Zusammenstellungen, i.A.E. oder in Tafeln, Stäben o.ä. Formen; andere Zubereitungen für zahnärztliche Zwecke auf der Grundlage von Gips	t 1000 DM	-	-	5 693 809 808	13	12
2466 42 390	- - Zubereitetes Dentalwachs oder Zahnabdruckmassen in Zusammenstellungen, i.A.E. oder in Tafeln, Stäben oder ähnl. Formen; andere Zubereitungen für zahnärztliche Zwecke auf der Grundlage von Gips	t 1000 DM	-	-	7 068 303 477	14	14
2466 42 500	- Gemische und Ladungen für Feuerlöschgeräte; Feuerlöschgranaten und Feuerlöschbomben	t 1000 DM	-	-	5 036 12 358	5	5
2466 42 700	- Zubereitete Nährsubstrate zum Züchten von Mikroorganismen	t 1000 DM	-	-	.	1	1
2466 43 500	Chemische Elemente, zur Verwendung in der Elektronik dotiert; chemische Verbindungen, zur Verwendung in der Elektronik dotiert	t 1000 DM	-	-	.	3	3
2466 43 700	- Dotiertes Silicium zur Verwendung in der Elektronik, in Scheiben, Plättchen oder ähnlichen Formen	t 1000 DM	-	-	.	1	1
2466 44 000	- Andere chemische Elemente oder Verbindungen, zur Verwendung in der Elektronik dotiert darunter zum Absatz bestimmt	t 1000 DM	*	-	.	1	1
2466 44 000	Aktivkohle darunter zum Absatz bestimmt	t 1000 DM	*	-	14 727 14 727 58 081	7	7
2466 45 520	Appretur- oder Endausrüstungsmittel, Beschleuniger zum Färben oder Fixieren von Farbstoffen und andere Erzeugnisse und Zubereitungen für die Textil-, Papier-, Lederindustrie o.ä. Industrien - Appretur- oder Endausrüstungsmittel, Beschleuniger zum Färben oder Fixieren von Farbstoffen auf der Grundlage von Stärke oder Stärkederivaten - - mit einem Gehalt von weniger als 55 GHT dieser Stoffe	t 1000 DM	-	-	1 280 3 695	6	6

5 Produktion nach Güterarten - Deutschland

Melde-Nr.	Bezeichnung	Einheit	1993	1994	1995	1995 Anzahl	
						Betr.	Unt.
1	2	3	4	5	6	7	8
2466 45 530	-- mit einem Gehalt von 55 bis unter 70 GHT dieser Stoffe	t 1000 DM	-	-	-	-	-
2466 45 550	-- mit einem Gehalt von 70 bis unter 83 GHT dieser Stoffe	t 1000 DM	-	-	-	1	1
2466 45 570	-- mit einem Gehalt von 83 GHT oder mehr dieser Stoffe	t 1000 DM	-	-	-	-	-
	- Andere Appretur- oder Endausstattungsmittel, Beschleuniger zum Färben oder Fixieren von Farbstoffen o.ä. Erzeugnisse und Zubereitungen						
	- für die Textilindustrie oder ähnliche Industrien						
2466 45 710	-- Wäscheweichspüler	t 1000 DM	-	-	176 670 527 435	28	28
2466 45 730	-- Andere Mittel für die Textilindustrie o.ä. Industrien (ohne Weichspüler)	t 1000 DM	-	-	187 843 829 329	39	33
2466 45 800	-- für die Papierindustrie o.ä. Industrien	t 1000 DM	-	-	128 148 268 910	20	18
2466 45 900	-- für die Lederindustrie o.ä. Industrien	t 1000 DM	-	-	36 732 161 874	20	17
	Zubereitungen zum Abbeizen, Schweißen oder Löten von Metallen; zubereitete Vulkanisationsbeschleuniger und Antioxidationsmittel; Reaktionsauslöser; Alkylbenzol- und Alkyl-naphthalin-Gemische						
2466 46 200	- Zubereitungen zum Abbeizen, Flußmittel u.ä. Hilfsmittel zum Schweißen und Löten von Metallen u.ä. Zubereitungen; Zubereitungen als Überzugs- o. Füllmasse für Schweißelektroden o. -stäbe	t 1000 DM	-	-	90 502 329 277	18	18
2466 46 300	- Zubereitete Vulkanisationsbeschleuniger	t 1000 DM	-	-	16 313 62 230	6	6
2466 46 400	- Zusammengesetzte Weichmacher für Kautschuk oder Kunststoffe, a.n.g.	t 1000 DM	-	-	63 688 265 957	17	14
2466 46 500	- Zubereitete Antioxidationsmittel u.ä. zusammengesetzte Stabilisatoren für Kautschuk oder Kunststoffe	t 1000 DM	-	-	58 551 337 894	17	13
2466 46 600	- Reaktionsauslöser, Reaktionsbeschleuniger und katalytische Zubereitungen, a.n.g.	t 1000 DM	-	-	80 154 777 735	27	20
2466 46 700	- Alkylbenzol- und Alkyl-naphthalin-Gemische (ohne Öle u.ä. Erzeugnisse der Destillation des Hochtemperatur-Steinkohlenteers und ohne chemisch einheitliche aromatische Kohlenwasserstoffe)	t 1000 DM	-	-	.	2	2
	Zubereitete Bindemittel für Gießereiformen oder -kerne; Naphthensäuren; zubereitete nicht gesinterte Metallcarbide; Additive für Zement, Mörtel oder Beton; Sorbit, "nicht kristallisierend"						
2466 47 200	- Zubereitete Bindemittel für Gießereiformen oder -kerne	t 1000 DM	-	-	141 484 247 490	13	10
2466 47 300	- Naphthensäuren, ihre wasserunlöslichen Salze und ihre Ester	t t 1000 DM	-	-	.	1	1
	darunter zum Absatz bestimmt					1	1
2466 47 400	- Nicht gesinterte Metallcarbide, untereinander oder mit metallischen Bindemitteln gemischt	t 1000 DM	-	-	.	1	1
2466 47 500	- Zubereitete Additive für Zement, Mörtel oder Beton	t 1000 DM	-	-	237 878 326 075	28	27
2466 47 700	- Sorbit, "nicht kristallisierend"	t t 1000 DM	-	-	4 488 4 488 7 688	3	3
	darunter zum Absatz bestimmt					3	3

5 Produktion nach Güterarten - Deutschland

Melde-Nr.	Bezeichnung	Einheit	1993	1994	1995	1995 Anzahl	
						Betr.	Unt.
1	2	3	4	5	6	7	8
	Chemische Erzeugnisse und Zubereitungen der chemischen Industrie oder verwandter Industrien (einschl. Mischungen von Naturprodukten), a.n.g.; Rückstände aus der chemischen Industrie oder verwandter Industrien, a.n.g.						
	- Petroleumsulfonate; Ionenaustauscher, nicht auf Kunststoffbasis; Absorbentien (Getter)						
2466 48 130	- - Petroleumsulfonate (ohne solche des Ammoniums, der Erdalkalimetalle oder der Ethanolamine); thiophenhaltige Sulfosäuren von Öl aus bituminösen Mineralien und ihre Salze darunter zum Absatz bestimmt	t t 1000 DM	*	- - -	- - -	- - -	- - -
2466 48 150	- - Ionenaustauscher, nicht auf Kunststoffbasis	t 1000 DM		- -	- -	144 875 102 058	7 6
2466 48 170	- - Absorbentien zum Vervollständigen des Vakuums in elektrischen Röhren (Getter)	t 1000 DM		- -	- -	- -	- -
2466 48 230	- - Pyrolygnite, Gasreinigungsmasse, zubereitete Rostschutzmittel - - Pyrolygnite; rohes Calciumtartrat; rohes Calciumcitrat	t 1000 DM		- -	- -	. .	1 1
2466 48 250	- - Gasreinigungsmasse	t 1000 DM		- -	- -	. .	1 1
2466 48 270	- - Zubereitete Rostschutzmittel, Amine als wirksame Bestandteile enthaltend	t 1000 DM		- -	- -	4 176 21 705	15 13
2466 48 300	- Zusammengesetzte anorganische Lösungs- und Verdünnungsmittel für Lacke und ähnliche Erzeugnisse - Kesselsteinentfernungsmittel u.dgl.	t 1000 DM		- -	- -	. .	16 15
2466 48 430	- - für den Haushalt	t 1000 DM		- -	- -	621 .	4 4
2466 48 450	- - Andere Kesselsteinentfernungsmittel u.dgl.	t 1000 DM		- -	- -	2 195 9 313	8 7
2466 48 530	- - Zubereitungen für die Galvanotechnik, flüssige Polychlordiphenyle etc., Emulgiermittel für Fettstoffe - - Zubereitungen für die Galvanotechnik	t 1000 DM		- -	- -	36 552 214 666	18 17
2466 48 550	- - Flüssige Polychlordiphenyle, flüssige Chlorparaffine, Polyethylenglykolegemische darunter zum Absatz bestimmt	t t 1000 DM	*	- - -	- - -	16 906 . 26 664	4 4 3 3
2466 48 570	- - Mischungen von Glycerinmono-, -di- und -trifettsäureestern (Emulgiermittel für Fettstoffe) darunter zum Absatz bestimmt	t t 1000 DM	*	- - -	- - -	. . .	2 2 2
2466 48 630	- - Erzeugnisse und Zubereitungen zu pharmazeutischen oder chirurgischen Zwecken; andere Hilfsmittel für die Gießereiindustrie; Flammenschutz- und Wasserschutzmittel u.ä. Zubereitungen	t 1000 DM		- -	- -	49 498 391 737	12 11
2466 48 650	- - Hilfsmittel für die Gießereiindustrie (ohne zubereitete Bindemittel für Gießereiformen und -kerne)	t 1000 DM		- -	- -	418 633 422 154	19 16
2466 48 670	- - Flammschutz-, Wasserschutzmittel und ähnliche Zubereitungen für den Schutz von Bauwerken	t 1000 DM		- -	- -	51 973 301 460	43 39
2466 48 730	- - Acyclische Kohlenwasserstoffe enthaltend, die nur mit Fluor oder Chlor perhalogeniert sind	t 1000 DM		- -	- -	. .	1 1

5 Produktion nach Güterarten - Deutschland

Melde-Nr.	Bezeichnung	Einheit	1993	1994	1995	1995 Anzahl		
						Betr.	Unt.	
1	2	3	4	5	6	7	8	
2466 48 790	-- Andere Mischungen, die mit zwei oder mehr verschiedenen Halogenen perhalogenierte acyclische Kohlenwasserstoffe enthalten darunter zum Absatz bestimmt	t t 1000 DM	*	-	-	-	-	-
2466 48 900	- Andere chemische Erzeugnisse und Zubereitungen der chemischen Industrie oder verwandter Industrien (einschl. Mischungen von Naturprodukten), a.n.g.; andere Rückstände der chemischen Industrie oder verwandter Industrien, a.n.g.	t 1000 DM	-	-	1 488 728 3 302 094	141	112	
2470 11 200	Kabel aus synthetischen Filamenten; synthetische Spinnfasern, weder gekrämpelt noch gekämmt noch anders für die Spinnerei bearbeitet -- aus Nylon oder anderen Polyamiden darunter zum Absatz bestimmt	t t 1000 DM	*	-	-	57 907 57 907 251 713	4 4	3 3
2470 11 300	-- aus Polyestern darunter zum Absatz bestimmt	t t 1000 DM	*	-	-	134 375 457 480	5 5	4 4
2470 11 500	-- aus Polyacryl oder Modacryl darunter zum Absatz bestimmt	t t 1000 DM	*	-	-	192 174 648 463	5 5	5 5
2470 11 950	- Kabel aus anderen synthetischen Filamenten, andere synthetische Spinnfasern -- aus Polypropylen darunter zum Absatz bestimmt	t t 1000 DM	*	-	-	.	2 2	2 2
2470 11 990	-- aus anderen synthetischen Filamenten darunter zum Absatz bestimmt	t t 1000 DM	*	-	-	2 683 .	3 2	3 2
2470 12 300	Hochfeste Garne aus Polyamiden und Polyestern, n.A.E. (einschl. synthetischer Monofile von weniger als 87 dtex) -- Hochfeste Garne aus Nylon oder anderen Polyamiden, n.A.E.	t 1000 DM	-	-	.	2	2	
2470 12 500	-- Hochfeste Garne aus Polyestern, n.A.E.	t 1000 DM	-	-	80 637 617 416	4	3	
2470 13 133	Texturierte Garne und andere Garne, ungezwirnt, n.A.E. -- Texturierte Garne aus Polyamiden und Polyestern -- aus Nylon oder anderen Polyamiden, n.A.E. -- mit einem Titer der einfachen Garne von 50 tex oder weniger	t 1000 DM	-	-	53 440 344 948	14	12	
2470 13 135	-- mit einem Titer der einfachen Garne von mehr als 50 tex	t 1000 DM	-	-	21 499 125 218	3	3	
2470 13 150	-- aus Polyester, n.A.E. -- Texturierte Garne aus Polypropylen und anderen synthetischen Filamenten, n.A.E.	t 1000 DM	-	-	60 057 441 201	9	9	
2470 13 230	-- aus Polypropylen, n.A.E.	t 1000 DM	-	-	-	-	-	
2470 13 250	-- aus anderen synthetischen Filamenten, n.A.E.	t 1000 DM	-	-	.	1	1	
2470 13 300	- Andere Garne, ungezwirnt, aus Nylon oder anderen Polyamiden, n.A.E. darunter zum Absatz bestimmt	t t 1000 DM	*	-	-	94 054 499 397	8 8	8 8
2470 13 503	- Andere Garne, ungezwirnt, aus Polyester, n.A.E. -- mit 50 Drehungen oder weniger je Meter aus Polyester, teilverstreckt	t 1000 DM	-	-	52 550 265 634	7	5	
2470 13 505	-- mit 50 Drehungen oder weniger je Meter aus anderen Polyestern und andere Garne mit mehr als 50 Drehungen je Meter aus Polyestern	t 1000 DM	-	-	11 123 85 071	4	3	
2470 13 700	- aus Polypropylen, n.A.E.	t 1000 DM	-	-	.	1	1	
2470 13 900	- aus anderen synthetischen Filamenten, n.A.E.	t 1000 DM	-	-	212 691	3	3	

5 Produktion nach Güterarten - Deutschland

Melde-Nr.	Bezeichnung	Einheit	1993	1994	1995	1995 Anzahl	
						Betr.	Unt.
1	2	3	4	5	6	7	8
	Synthetische Monofile von 67 dtex oder mehr und einem größten Durchmesser von 1 mm oder weniger; Streifen u. dgl. aus synthetischer Spinnmasse, mit einer Breite von 5 mm oder weniger	t	-	-	5 670	5	5
2470 14 050	- aus Polypropylen	1000 DM	-	-	28 975		
2470 14 070	- aus anderer synthetischer Spinnmasse	t	-	-	23 974	12	11
		1000 DM	-	-	327 691		
2470 21 000	Kabel aus künstlichen Filamenten; künstliche Spinnfasern, weder gekrämpelt noch gekämmt noch anders für die Spinnerei bearbeitet	t	*	-	141 688	3	3
	darunter zum Absatz bestimmt	t	-	-	141 688	3	3
		1000 DM	-	-	617 924		
2470 22 000	Hochfeste Garne aus Viskose (ohne Nähgarne), n.A.E. (einschl. künstlicher Monofile von weniger als 67 dtex)	t	-	-	.	1	1
		1000 DM	-	-	.		
2470 23 300	Texturierte Garne und andere ungezwirnte Garne, n.A.E.						
	- Texturierte Garne aus Celluloseacetat u.a. künstlichen Filamenten (ohne Nähgarne), n.A.E. (einschl. künstlicher Monofile von weniger als 67 dtex)	t	-	-	-	-	-
		1000 DM	-	-	-	-	-
2470 23 900	- Andere Garne, ungezwirnt, aus Viskose, Celluloseacetat u.a. künstlichen Filamenten (ohne Nähgarne), n.A.E. (einschl. künstlicher Monofile von weniger als 67 dtex)	t	-	-	34 652	5	3
		1000 DM	-	-	456 081		
2470 24 000	Künstliche Monofile von 67 dtex oder mehr und einem größten Durchmesser von 1 mm oder weniger; Streifen u.dgl. aus künstlicher Spinnmasse mit einer Breite von 5 mm oder weniger	t	*	-	-	-	-
	darunter zum Absatz bestimmt	t	-	-	-	-	-
		1000 DM	-	-	-	-	-
	Wiederverwertbare Reststoffe und Abfälle von Chemiefasern (einschl. Kämmlingen, Garneabfällen und Reißspinnstoff)						
2470 30 500	- aus synthetischen Chemiefasern	t	*	-	33 113	13	10
	darunter zum Absatz bestimmt	t	-	-	.	13	10
		1000 DM	-	-	35 985		
2470 30 700	- aus künstlichen Chemiefasern	t	*	-	.	4	2
	darunter zum Absatz bestimmt	t	-	-	.	4	2
		1000 DM	-	-	.		
2499 00 000	Veredlung von Erzeugnissen dieser Güterabteilung	1000 DM	-	-	1 928 338	58	55
	Gummi- und Kunststoffwaren						
2511 11 000	Luftreifen aus Kautschuk, neu, für Personenkraftwagen (einschl. Kombinationskraftwagen, Rennwagen)	1000 St	-	-	41 742	12	8
		1000 DM	-	-	3 103 993		
	Luftreifen aus Kautschuk, neu, für Motorräder, Motorroller und Fahrräder						
2511 12 350	- für Motorräder und Motorroller	St	-	-	.	2	2
	- - für Motorräder	1000 DM	-	-	.		
2511 12 370	- - für Motorroller	St	-	-	.	1	1
		1000 DM	-	-	.		
2511 12 500	- Schlauchreifen für Fahrräder	St	-	-	-	-	-
		1000 DM	-	-	-		
2511 12 700	- Andere Luftreifen für Fahrräder	St	-	-	.	1	1
		1000 DM	-	-	.		
	Luftreifen aus Kautschuk, neu, für Omnibusse, Lastkraftwagen und Luftfahrzeuge						
2511 13 550	- für Omnibusse und Lastkraftwagen	St	-	-	5 194 016	11	7
	- - leichte Ausführung, mit einer Tragfähigkeitskennzahl von 121 oder weniger	1000 DM	-	-	567 651		
2511 13 570	- - schwere Ausführung, mit einer Tragfähigkeitskennzahl von mehr als 121	St	-	-	1 598 122	5	4
		1000 DM	-	-	683 614		
2511 13 700	- für Luftfahrzeuge	St	-	-	.	1	1
		1000 DM	-	-	.		

5 Produktion nach Güterarten - Deutschland

Melde-Nr.	Bezeichnung	Einheit	1993	1994	1995	1995 Anzahl	
						Betr.	Unt.
1	2	3	4	5	6	7	8
2511 14 040	Luftreifen aus Kautschuk, neu, für Land- und Forstwirtschaftsfahrzeuge, Tiefbaufahrzeuge usw. - für Land- und Forstwirtschaftsfahrzeuge	St 1000 DM	-	-	375 829 90 502	5	4
2511 14 050	- für Tiefbaufahrzeuge	St 1000 DM	-	-	.	2	2
2511 14 070	- Andere Luftreifen aus Kautschuk, mit Stollen-, Winkel- o.ä. Profilen	St 1000 DM	-	-	.	2	2
2511 14 090	- Andere Luftreifen aus Kautschuk, mit anderen Profilen	St 1000 DM	-	-	.	2	1
2511 15 300	Voll- oder Hohlkammerreifen, Felgenbänder und Luftschräuche aus Kautschuk - Voll- oder Hohlkammerreifen	St 1000 DM	-	-	7 735 075 98 291	5	5
2511 15 500	- Felgenbänder	St 1000 DM	-	-	.	1	1
2511 15 730	- Luftschräuche aus Kautschuk - - für Personen-, Lastkraftwagen und Omnibusse	St 1000 DM	-	-	.	1	1
2511 15 750	- - für Fahrräder	St 1000 DM	-	-	.	1	1
2511 15 770	- - für Motorräder und Motorroller	St 1000 DM	-	-	.	2	2
2511 15 790	- - Andere Luftschräuche	St 1000 DM	-	-	.	1	1
2511 16 000	Rohlaufprofile aus nichtvulkanisiertem Kautschuk darunter zum Absatz bestimmt	t 1000 DM	*	-	.	5	5
2512 10 300	Bereifungen, runderneuert - für Personenkraftwagen	St 1000 DM	-	-	2 220 708 91 863	13	13
2512 10 500	- für Lastkraftwagen und Omnibusse	St 1000 DM	-	-	1 039 867 269 218	19	19
2512 10 950	- - Andere Luftreifen - - für Luftfahrzeuge	St 1000 DM	-	-	-	-	-
2512 10 990	- - für andere Verwendung	St 1000 DM	-	-	71 020 18 594	10	10
2513 10 000	Regenerierter Kautschuk in Primärformen oder in Platten, Blättern oder Streifen darunter zum Absatz bestimmt	t 1000 DM	*	-	.	2	2
2513 20 130	Kautschukmischungen und andere Formen (z.B. Fäden, Kordeln, Platten, Blätter), aus nichtvulkanisiertem und vulkanisiertem Kautschuk - Kautschuk mit Zusatz von Ruß oder Siliciumdioxid; Kautschuklösungen, Dispersionen u.ä. Kautschukmischungen, nicht vulkanisiert - - Kautschuk mit Zusatz von Ruß oder Siliciumdioxid	t 1000 DM	-	-	59 586 174 693	14	13
2513 20 150	- - Kautschuklösungen, Dispersionen (ohne solche mit Zusatz von Ruß oder Siliciumdioxid)	t 1000 DM	-	-	7 564 19 360	7	7
2513 20 190	- - Andere Kautschukmischungen, in Platten, Blättern, Streifen oder in Primärformen	t 1000 DM	-	-	119 812 446 606	34	32
2513 20 300	- Andere Formen (z.B. Stäbe, Stangen, Rohre) und Waren (z.B. Scheiben, Ringe), aus nichtvulkanisiertem Kautschuk (ohne Rohlaufprofile)	t 1000 DM	-	-	29 096 408 413	47	43
2513 20 500	- Fäden und Kordeln, aus vulkanisiertem Kautschuk	t 1000 DM	-	-	.	2	2
2513 20 730	- Platten, Blätter und Streifen, aus vulkanisiertem Weichkautschuk - - für Schuhsohlen	t 1000 DM	-	-	8 551 57 577	8	8
2513 20 790	- - Andere Platten, Blätter und Streifen	t 1000 DM	-	-	18 367 178 331	30	29

5 Produktion nach Güterarten - Deutschland

Melde-Nr.	Bezeichnung	Einheit	1993	1994	1995	1995 Anzahl	
						Betr.	Unt.
1	2	3	4	5	6	7	8
2513 20 830	- Stäbe, Stangen und Profile, aus vulkanisiertem Zellkautschuk; Platten, Blätter, Stangen u.a. aus vulkanisiertem Vollkautschuk	t	-	-	18 748	6	6
2513 20 850	- - Stäbe, Stangen und Profile, aus vulkanisiertem Zellkautschuk	1000 DM	-	-	211 796		
2513 20 870	- - Platten, Blätter und Streifen, für Bodenbeläge und Fußmatten, aus vulkanisiertem Vollkautschuk	t	-	-	.	1	1
		1000 DM	-	-	.		
2513 20 870	- - Stäbe, Stangen und Profile, aus vulkanisiertem Vollkautschuk	t	-	-	66 315	22	20
		1000 DM	-	-	809 241		
2513 30 300	Rohre und Schläuche, aus Weichkautschuk, auch mit Form-, Verschluß- und Verbindungsstücken	t	-	-			
	- Rohre und Schläuche, aus vulkanisiertem Weichkautschuk, nicht mit anderen Stoffen verstärkt oder ausgerüstet (ohne Form-, Verschluß- oder Verbindungsstücke)	1000 DM	-	-	16 954	28	27
			-	-	379 359		
2513 30 550	- Rohre und Schläuche, aus vulkanisiertem Weichkautschuk, mit anderen Stoffen verstärkt oder ausgerüstet (ohne Form-, Verschluß- oder Verbindungsstücke)	t	-	-	13 601	10	9
	- - mit Metall verstärkt oder ausgerüstet	1000 DM	-	-	149 783		
2513 30 570	- - mit textilen Spinnstoffen verstärkt oder ausgerüstet	t	-	-	23 207	21	19
		1000 DM	-	-	459 038		
2513 30 690	- - mit anderen Stoffen verstärkt oder ausgerüstet	t	-	-	9 688	7	7
		1000 DM	-	-	75 609		
2513 30 700	- Rohre und Schläuche, aus vulkanisiertem Weichkautschuk, mit Form-, Verschluß- oder Verbindungsstücken	t	-	-	7 041	13	13
		1000 DM	-	-	112 344		
2513 40 300	Förderbänder und Treibriemen, aus vulkanisiertem Kautschuk	t	-	-	6 139	4	4
	- Keil- und Zahnriemen	1000 DM	-	-	145 752		
2513 40 500	- Förderbänder mit einer Breite von mehr als 20 cm	t	-	-	39 331	9	9
		1000 DM	-	-	313 727		
2513 40 750	- Andere Treibriemen	t	-	-	2 457	3	3
	- - Synchrontreibriemen	1000 DM	-	-	108 423		
2513 40 790	- - Andere Treibriemen (ohne Synchrontreibriemen)	t	-	-	86 447	5	5
		1000 DM	-	-			
2513 50 500	Kautschutierte Gewebe (ohne Reifencordgewebe)	t	-	-	5 616	8	8
	- Klebänder, aus kautschutiertem Gewebe, mit einer Breite von 20 cm oder weniger	1000 DM	-	-	99 413		
2513 50 700	- Andere kautschutierte Gewebe, aus Gewirken oder Gestriicken u.a. gewebeähnlichen Erzeugnissen	t	-	-	4 609	12	11
		1000 DM	-	-	150 822		
2513 60 300	Bekleidung und Bekleidungszubehör, aus vulkanisiertem Weichkautschuk	1000 Paar	-	-	.	2	2
	- Handschuhe für chirurgische Zwecke	1000 DM	-	-	.		
2513 60 550	- Handschuhe für den Haushalt und andere Zwecke	1000 Paar	-	-	.	1	1
	- - für den Haushalt	1000 DM	-	-	.		
2513 60 590	- - für andere Zwecke	1000 Paar	-	-	4 593	4	4
		1000 DM	-	-	11 738		
2513 60 700	- Andere Bekleidung u.a. Bekleidungszubehör	t	-	-	58	5	5
		1000 DM	-	-	2 581		
2513 71 500	Waren zu hygienischen oder medizinischen Zwecken, aus Weichkautschuk, auch in Verbindung mit Hartkautschukteilen	1000 St	-	-	216 009	3	3
	- Präservative	1000 DM	-	-	64 276		
2513 71 700	- Sauger, Brusthütchen und ähnliche Waren für Kleinkinder	t	-	-	.	4	4
		1000 DM	-	-	.		
2513 71 900	- Andere Waren zu hygienischen oder medizinischen Zwecken	t	-	-	11 124	15	15
		1000 DM	-	-	191 830		
2513 72 000	Bodenbeläge und Fußmatten, aus vulkanisiertem Weichkautschuk	t	-	-	68 883	11	11
		1000 DM	-	-	271 493		

5 Produktion nach Güterarten - Deutschland

Melde-Nr.	Bezeichnung	Einheit	1993	1994	1995	1995 Anzahl	
						Betr.	Unt.
1	2	3	4	5	6	7	8
	Waren aus vulkanisiertem Zellkautschuk, Radiergummi, Fender u.a. aufblasbare Waren, aus vulkanisiertem Weichkautschuk; Waren, Abfälle und Bruch aus Hartkautschuk						
2513 73 100	- Waren des technischen Bedarfs, aus vulkanisiertem Zellkautschuk, a.n.g.	t 1000 DM	-	-	8 623 163 426	12	11
2513 73 210	- Radiergummi, Dichtungen, Fender u.a. aufblasbare Waren aus vulkanisiertem Weichkautschuk - - Radiergummi	t 1000 DM	-	-	223 3 716	3	3
2513 73 230	- - Dichtungen	t 1000 DM	-	-	33 684 687 004	66	64
2513 73 250	- - Fender, auch aufblasbar	t 1000 DM	-	-	.	1	1
2513 73 270	- - Andere aufblasbare Waren	t 1000 DM	-	-	404 9 831	3	3
2513 73 300	- Andere Waren des technischen Bedarfs, für zivile Luftfahrzeuge	t 1000 DM	-	-	217 15 038	3	3
2513 73 430	- Kompensatoren für Rohrleitungen, Gummi-Metallverbindungen, aus vulkanisiertem Weichkautschuk - - Kompensatoren für Rohrleitungen	t 1000 DM	-	-	234 19 817	3	3
2513 73 450	- - Gummi-Metalteile für Kraftfahrzeuge	t 1000 DM	-	-	58 507 1 134 282	32	27
2513 73 470	- - Formartikel für Kraftfahrzeuge	t 1000 DM	-	-	38 887 798 479	51	47
2513 73 490	- - Andere Gummi-Metalteile	t 1000 DM	-	-	15 255 288 408	48	44
2513 73 650	- Andere Waren aus vulkanisiertem Weichkautschuk - - Formartikel für andere Zwecke	t 1000 DM	-	-	13 473 292 075	64	60
2513 73 670	- - Walzenbezüge	t 1000 DM	-	-	5 277 215 709	22	20
2513 73 690	- - Andere Waren für andere Zwecke, a.n.g.	t 1000 DM	-	-	30 305 353 053	33	32
2513 73 730	- Hartkautschuk in allen Formen (einschl. Abfällen und Bruch); Waren aus Hartkautschuk - - Hartkautschuk in Massen, Platten, Blättern, Streifen, Stäben, Profilen oder Rohren	t 1000 DM	-	-	4 382 57 100	4	4
2513 73 750	- - Abfälle, Staub und Bruch, aus Hartkautschuk darunter zum Absatz bestimmt	t 1000 DM	*	-	.	3 3	3 3
2513 73 770	- - Waren aus Hartkautschuk	t 1000 DM	-	-	77 901	7	7
2513 80 000	Abfälle, Bruch und Schmitzel von Weichkautschuk, auch zu Pulver oder Granulat zerkleinert	1000 DM	-	-	8 400	7	6
2521 10 500	Monofile mit einem größten Durchmesser von mehr als 1 mm, Stäbe, Stangen und Profile, nicht weiter bearbeitet, aus Kunststoffen - aus Polymeren des Ethylens darunter zum Absatz bestimmt	t 1000 DM	*	-	26 540 200 829	25 25	23 23
2521 10 703	- aus Polymeren des Vinylchlorids - - Fenster- und Türprofile darunter zum Absatz bestimmt	t 1000 DM	*	-	359 468 351 139 1 932 933	42 39	39 36
2521 10 709	- - Andere Stäbe, Stangen und Profile darunter zum Absatz bestimmt	t 1000 DM	*	-	94 799 91 450 560 886	58 58	52 52
2521 10 903	- aus anderen Kunststoffen - - Fenster- und Türprofile darunter zum Absatz bestimmt	t 1000 DM	*	-	65 823 363 534	23 22	22 21
2521 10 905	- - Andere Stäbe, Stangen und Profile, aus faserverstärkten Kunststoffen darunter zum Absatz bestimmt	t 1000 DM	*	-	4 540 69 137	9 9	9 9
2521 10 909	- - Andere Stäbe, Stangen und Profile, aus anderen Kunststoffen darunter zum Absatz bestimmt	t 1000 DM	*	-	35 741 447 387	69 69	59 59

5 Produktion nach Güterarten - Deutschland

Melde-Nr.	Bezeichnung	Einheit	1993	1994	1995	1995 Anzahl	
						Betr.	Unt.
1	2	3	4	5	6	7	8
2521 21 300	Kunstdärme; Rohre und Schläuche, nicht biegsam, aus Kunststoffen - Kunstdärme aus gehärteten Eiweißstoffen oder aus Cellulosekunststoffen darunter zum Absatz bestimmt	t	-	-	9 090	5	5
		t	-	-	9 090	5	5
		1000 DM	-	-	326 986		
2521 21 530	- - - aus Polymeren des Ethylens - - - aus Polymeren des Ethylens darunter zum Absatz bestimmt	t	-	-	109 963	45	42
		t	-	-	109 963	45	42
		1000 DM	-	-	543 380		
2521 21 550	- - - aus Polymeren des Propylens darunter zum Absatz bestimmt	t	-	-	27 021	32	29
		t	-	-	27 021	32	29
		1000 DM	-	-	192 252		
2521 21 570	- - - aus Polymeren des Vinylchlorids darunter zum Absatz bestimmt	t	-	-	249 981	64	59
		t	-	-	249 981	64	59
		1000 DM	-	-	873 208		
2521 21 705	- - - aus Polymeren des Vinylchlorids - - - aus faserverstärkten Kunststoffen darunter zum Absatz bestimmt	t	-	-	18 678	15	15
		t	-	-	18 678	15	15
		1000 DM	-	-	122 096		
2521 21 709	- - - aus anderen Kunststoffen darunter zum Absatz bestimmt	t	-	-	20 627	33	31
		t	-	-	20 627	33	31
		1000 DM	-	-	139 381		
2521 22 200	Rohre und Schläuche, biegsam; Form-, Verschuß- oder Verbindungsstücke, aus Kunststoffen - Rohre und Schläuche, die einem Druck von 27,6 MPa oder mehr standhalten darunter zum Absatz bestimmt	t	-	-	.	1	1
		t	-	-	.	1	1
		1000 DM	-	-	.		
2521 22 353	- - - Andere Rohre und Schläuche, nicht verstärkt, aus Kunststoffen - - - ohne Form-, Verschuß- oder Verbindungsstücke - - - aus Polymeren des Vinylchlorids darunter zum Absatz bestimmt	t	-	-	63 438	37	28
		t	-	-	63 438	37	28
		1000 DM	-	-	322 835		
2521 22 355	- - - aus Polyamiden darunter zum Absatz bestimmt	t	-	-	5 133	14	14
		t	-	-	5 133	14	14
		1000 DM	-	-	148 747		
2521 22 357	- - - aus Polymeren des Ethylens darunter zum Absatz bestimmt	t	-	-	67 857	28	23
		t	-	-	67 857	28	23
		1000 DM	-	-	307 352		
2521 22 359	- - - aus anderen Kunststoffen darunter zum Absatz bestimmt	t	-	-	15 680	23	20
		t	-	-	15 680	23	20
		1000 DM	-	-	192 765		
2521 22 370	- - mit Form-, Verschuß- oder Verbindungsstücken darunter zum Absatz bestimmt	t	-	-	10 436	6	6
		t	-	-	10 436	6	6
		1000 DM	-	-	43 902		
2521 22 500	- Andere Rohre und Schläuche, a.n.g. darunter zum Absatz bestimmt	t	-	-	5 340	13	13
		t	-	-	5 340	13	13
		1000 DM	-	-	137 288		
2521 22 700	- Form-, Verschuß- oder Verbindungsstücke darunter zum Absatz bestimmt	t	-	-	32 497	60	57
		t	-	-	32 497	60	57
		1000 DM	-	-	510 910		
2521 30 130	Tafeln, Platten, Folien, Filme, Bänder und Streifen, aus nicht geschäumten Kunststoffen, weder verstärkt noch geschichtet und ohne Unterlage - Tafeln, Folien u.ä., aus Polymeren des Ethylens - - mit einer Dicke von 0,1 mm oder weniger - - mit einer Dichte von weniger als 0,94 darunter zum Absatz bestimmt	t	-	-	534 940	84	75
		t	-	-	385 600	76	68
		1000 DM	-	-	1 438 785		
2521 30 150	- - - mit einer Dichte von 0,94 oder mehr darunter zum Absatz bestimmt	t	-	-	45 580	31	28
		t	-	-	32 262	24	24
		1000 DM	-	-	116 979		
2521 30 173	- - mit einer Dicke von mehr als 0,1 mm - - - mit einer Dichte von weniger als 0,94 darunter zum Absatz bestimmt	t	-	-	199 377	48	44
		t	-	-	181 498	45	41
		1000 DM	-	-	608 712		
2521 30 175	- - - mit einer Dichte von 0,94 oder mehr darunter zum Absatz bestimmt	t	-	-	30 762	20	19
		t	-	-	30 762	20	19
		1000 DM	-	-	185 091		

5 Produktion nach Güterarten - Deutschland

Melde-Nr.	Bezeichnung	Einheit	1993	1994	1995	1995 Anzahl	
						Betr.	Unt.
1	2	3	4	5	6	7	8
2521 30 210	- Tafeln, Folien u.ä., aus Polymeren des Propylens						
	- mit einer Dicke von 0,1 mm oder weniger, biaxial orientiert darunter zum Absatz bestimmt	t t	*	-	-	92 120 13	13 13
2521 30 230	- - Andere Tafeln, Folien u.ä., mit einer Dicke von 0,1 mm oder weniger darunter zum Absatz bestimmt	1000 DM t t	*	-	-	558 026 71 518 61 500	18 18
		1000 DM				230 428	
2521 30 250	- - Zierbänder, mit einer Dicke von mehr als 0,1 mm und einer Breite von mehr als 5 mm bis 20 mm, für Verpackungszwecke darunter zum Absatz bestimmt	t t	*	-	-	.	2 2
		1000 DM				.	
2521 30 270	- - Andere Bänder, mit einer Dicke von mehr als 0,1 mm und einer Breite von mehr als 5 mm bis 20 mm, für Verpackungszwecke darunter zum Absatz bestimmt	t t	*	-	-	16 651 16 651	7 7
		1000 DM				89 269	
2521 30 290	- - Andere Platten, Folien, Streifen und Bänder, mit einer Dicke von mehr als 0,1 mm darunter zum Absatz bestimmt	t t	*	-	-	53 929 47 829	32 29
		1000 DM				213 699	
2521 30 303	- Tafeln, Folien u.ä., aus Polymeren des Styrols						
	- mit einer Dicke von 1 mm oder weniger darunter zum Absatz bestimmt	t t	*	-	-	84 004 28 288	26 22
2521 30 305	- - mit einer Dicke v. m. als 1 mm darunter zum Absatz bestimmt	t t	*	-	-	76 140 75 308	25 22
		1000 DM				270 642	
2521 30 410	- Tafeln, Folien u.ä., aus Polymeren des Vinylchlorids						
	- - nicht biegsam						
2521 30 420	- - nicht weichgemacht, mit einer Dicke von 1 mm oder weniger darunter zum Absatz bestimmt	t t	*	-	-	.	10 9
		1000 DM				306 077	
2521 30 430	- - nicht weichgemacht, mit einer Dicke von mehr als 1 mm darunter zum Absatz bestimmt	t t	*	-	-	18 928 18 928	8 8
		1000 DM				84 492	
2521 30 440	- - weichgemacht, mit einer Dicke 1 mm oder weniger darunter zum Absatz bestimmt	t t	*	-	-	12 857 12 857	5 5
		1000 DM				44 131	
2521 30 460	- - weichgemacht, mit einer Dicke von mehr als 1 mm darunter zum Absatz bestimmt	t t	*	-	-	.	3 3
		1000 DM				.	
2521 30 470	- - biegsam						
	- - nicht weichgemacht, mit einer Dicke von 1 mm oder weniger darunter zum Absatz bestimmt	t t	*	-	-	107 919 461 327	12 12
2521 30 480	- - nicht weichgemacht, mit einer Dicke von mehr als 1 mm darunter zum Absatz bestimmt	t t	*	-	-	.	7 6
		1000 DM				13 551 57 329	
2521 30 490	- - weichgemacht, mit einer Dicke von 1 mm oder weniger darunter zum Absatz bestimmt	t t	*	-	-	.	21 21
		1000 DM				109 657 739 291	
2521 30 530	- - weichgemacht, mit einer Dicke von mehr als 1 mm darunter zum Absatz bestimmt	t t	*	-	-	6 939 6 939	10 10
		1000 DM				45 191	
2521 30 590	- Tafeln, Folien u.ä., aus Polymethyl-Methacrylat und aus anderen Acrylpolymeren						
	- aus Polymethyl-Methacrylat darunter zum Absatz bestimmt	t t	*	-	-	60 284 60 284	10 10
2521 30 610	- - aus anderen Acrylpolymeren darunter zum Absatz bestimmt	t t	*	-	-	416 350 2 737	9 9
		1000 DM				2 737 27 665	
2521 30 620	- Tafeln, Folien u.ä., aus Polycarbonaten, Polyethylenterephthalat, ungesättigten Polyestern und aus anderen Polyestern						
	- aus Polycarbonaten darunter zum Absatz bestimmt	t t	*	-	-	16 930 16 930	8 8
2521 30 630	- - aus Polyethylenterephthalat darunter zum Absatz bestimmt	t t	*	-	-	207 176	
		1000 DM				40 333	10 10
2521 30 630	- - aus ungesättigten Polyestern darunter zum Absatz bestimmt	t t	*	-	-	.	4 4
		1000 DM				392 392	
							3 813

5 Produktion nach Güterarten - Deutschland

Melde-Nr.	Bezeichnung	Einheit	1993	1994	1995	1995 Anzahl		
						Betr.	Unt.	
1	2	3	4	5	6	7	8	
2521 30 690	-- aus anderen Polyestern darunter zum Absatz bestimmt	t	*	-	-	289	3	3
		t		-	-	.	2	2
	- Folien, Bänder oder Streifen, Tafeln u.ä., aus Cellulose oder ihren chemischen Derivaten	1000 DM		-	-	.		
2521 30 710	-- Folien, Bänder oder Streifen, aus regenerierter Cellulose, mit einer Dicke von weniger als 0,75 mm, nicht bedruckt darunter zum Absatz bestimmt	t	*	-	-	.	2	2
		t		-	-	.	2	2
	- mit einer Dicke von weniger, als 0,75 mm, bedruckt darunter zum Absatz bestimmt	1000 DM		-	-	.		
2521 30 720	-- Andere Tafeln, Folien u.ä., aus regenerierter Cellulose darunter zum Absatz bestimmt	t	*	-	-	.	1	1
		t		-	-	.	1	1
	- Tafeln, Folien u.ä., aus Vulkanfaser darunter zum Absatz bestimmt	1000 DM		-	-	.		
2521 30 740	-- Tafeln, Folien u.ä., aus Vulkanfaser darunter zum Absatz bestimmt	t	*	-	-	7 690	3	3
		t		-	-	57 320	3	3
	- Filmunterlagen in Rollen oder Streifen, aus Celluloseacetaten darunter zum Absatz bestimmt	1000 DM		-	-	.		
2521 30 770	-- Folien, Filme, Bänder oder Streifen, auch in Rollen, aus Celluloseacetaten darunter zum Absatz bestimmt	t	*	-	-	.	2	2
		t		-	-	.	2	2
	- Tafeln, Folien u.ä., aus anderen Cellulosederivaten darunter zum Absatz bestimmt	1000 DM		-	-	.		
2521 30 790	-- Tafeln, Folien u.ä., aus anderen Cellulosederivaten darunter zum Absatz bestimmt	t	*	-	-	.	3	3
		t		-	-	.	3	3
	- Tafeln, Folien u.ä., aus anderen Kunststoffen	1000 DM		-	-	.		
2521 30 810	-- aus Polyvinylbutyral darunter zum Absatz bestimmt	t	*	-	-	.	1	1
		t		-	-	.	1	1
	- aus Polyamiden darunter zum Absatz bestimmt	1000 DM		-	-	.		
2521 30 820	-- aus Polyamiden darunter zum Absatz bestimmt	t	*	-	-	9 612	10	9
		t		-	-	72 457	10	9
	- aus Aminoerharzen darunter zum Absatz bestimmt	1000 DM		-	-	.		
2521 30 830	-- aus Aminoerharzen darunter zum Absatz bestimmt	t	*	-	-	.	1	1
		t		-	-	.	1	1
	- aus Phenolharzen darunter zum Absatz bestimmt	1000 DM		-	-	.		
2521 30 840	-- aus Phenolharzen darunter zum Absatz bestimmt	t	*	-	-	.	1	1
		t		-	-	.	1	1
	- aus Kondensationspolymerisa- tions- und Umlagerungspolymeri- sationserzeugnissen, auch chemisch modifiziert darunter zum Absatz bestimmt	1000 DM		-	-	.		
2521 30 870	-- aus Additionspolymerisations- erzeugnissen darunter zum Absatz bestimmt	t	*	-	-	.	2	2
		t		-	-	.	2	2
	- Tafeln, Folien u.ä., aus anderen Kunststoffen darunter zum Absatz bestimmt	1000 DM		-	-	.		
2521 30 900	-- Tafeln, Folien u.ä., aus anderen Kunststoffen darunter zum Absatz bestimmt	t	*	-	-	24 579	18	17
		t		-	-	293 034	17	16
	- Andere Tafeln, Folien u.ä., aus Zellkunststoff	1000 DM		-	-	.		
2521 41 205	-- aus Polymeren des Styrols darunter zum Absatz bestimmt	t	*	-	-	.	2	2
		t		-	-	.	2	2
	- aus anderem Polystyrol darunter zum Absatz bestimmt	1000 DM		-	-	.		
2521 41 209	-- aus anderem Polystyrol darunter zum Absatz bestimmt	t	*	-	-	210 147	59	46
		t		-	-	197 658	58	45
	- aus Polymeren des Vinylchlorids darunter zum Absatz bestimmt	1000 DM		-	-	1 100 834		
2521 41 300	-- aus Polymeren des Vinylchlorids darunter zum Absatz bestimmt	t	*	-	-	55 311	20	19
		t		-	-	55 311	20	19
	- aus Polyurethanen darunter zum Absatz bestimmt	1000 DM		-	-	308 006		
2521 41 500	-- aus Polyurethanen darunter zum Absatz bestimmt	t	*	-	-	160 252	103	84
		t		-	-	155 127	102	83
	- aus regenerierter Cellulose darunter zum Absatz bestimmt	1000 DM		-	-	1 390 495		
2521 41 700	-- aus regenerierter Cellulose darunter zum Absatz bestimmt	t	*	-	-	2 752	5	4
		t		-	-	2 752	5	4
	- aus Epoxidharzen und anderen Kunststoffen	1000 DM		-	-	.		
2521 41 805	-- aus faserverstärkten Epoxid- harzen u.a. Zellkunststoffen darunter zum Absatz bestimmt	t	*	-	-	.	2	2
		t		-	-	.	2	2
	- aus faserverstärkten Epoxid- harzen u.a. Zellkunststoffen darunter zum Absatz bestimmt	1000 DM		-	-	.		

5 Produktion nach Güterarten - Deutschland

Melde-Nr.	Bezeichnung	Einheit	1993	1994	1995	1995 Anzahl	
						Betr.	Unt.
1	2	3	4	5	6	7	8
2521 41 809	-- aus anderen Epoxidharzen u.a. Zellkunststoffen darunter zum Absatz bestimmt	t t 1000 DM	* - -	- - -	- - 3 733 54 659	9 9	9 9
	Andere Tafeln, Folien u.ä., aus anderen Kunststoffen - aus Kondensationspolymerisations- und Umlagerungspolymerisationserzeugnissen, auch chemisch modifiziert (ohne solche aus Zellkunststoff)						
2521 42 305	-- aus Polyester -- aus faserverstärktem Polyester darunter zum Absatz bestimmt	t t 1000 DM	* - -	- - -	- - 30 974 147 994	14 14	13 13
2521 42 309	-- aus anderem Polyester darunter zum Absatz bestimmt	t t 1000 DM	* - -	- - -	- - 413 7 028	5 5	5 5
2521 42 405	-- aus Epoxidharzen -- aus faserverstärkten Epoxidharzen darunter zum Absatz bestimmt	t t 1000 DM	* - -	- - -	- - 558 376 13 359	4 4	4 4
2521 42 409	-- aus anderen Epoxidharzen darunter zum Absatz bestimmt	t t 1000 DM	* - -	- - -	- - .	2 2	2 2
2521 42 505	-- aus Phenolharzen -- aus faserverstärkten Phenolharzen darunter zum Absatz bestimmt	t t 1000 DM	* - -	- - -	- - .	2 2	2 2
2521 42 509	-- aus anderen Phenolharzen darunter zum Absatz bestimmt	t t 1000 DM	* - -	- - -	- - 7 096 7 096 69 514	5 5	5 5
2521 42 750	- aus Aminoharzen und aus anderen Polymerisationserzeugnissen -- Hochdruckschichtporöse Stoffe mit Dekorschicht auf einer der beiden Seiten, aus Aminoharzen, geschichtet darunter zum Absatz bestimmt	t t 1000 DM	* - -	- - -	- - 61 218 45 651 295 300	11 11	11 11
2521 42 770	-- Andere Tafeln, Folien u.ä., aus Aminoharzen und aus anderen Polymerisationserzeugnissen darunter zum Absatz bestimmt	t t 1000 DM	* - -	- - -	- - 13 270 170 703	4 4	4 4
2521 42 810	-- Andere Tafeln, Folien u.ä. (ohne solche aus Zellkunststoff, Aminoharzen und aus anderen Polymerisationserzeugnissen) -- aus Polyvinylchlorid/Polyethylen darunter zum Absatz bestimmt	t t 1000 DM	* - -	- - -	- - 62 869 62 869 219 040	8 8	8 8
2521 42 830	-- aus Polyamid/Polyethylen darunter zum Absatz bestimmt	t t 1000 DM	* - -	- - -	- - 71 359 577 574	23 23	23 23
2521 42 850	-- aus Polypropylen/Polyethylen darunter zum Absatz bestimmt	t t 1000 DM	* - -	- - -	- - 13 307 112 286	21 21	17 17
2521 42 870	-- aus Polyethylen/Polyethylen-terephthaleat darunter zum Absatz bestimmt	t t 1000 DM	* - -	- - -	- - 10 839 100 498	14 14	14 14
2521 42 890	-- aus anderen Verbunden darunter zum Absatz bestimmt	t t 1000 DM	* - -	- - -	- - 87 749 595 897	30 30	29 29
2522 11 020	Säcke, Beutel (einschl. Tüten), aus Polymeren des Ethylens - mit einem Gewicht von 120 g/m2 oder weniger	t 1000 DM	-	-	193 968 905 291	94	90
2522 11 030	- Mülltonnensäcke mit einem Gewicht von 120 g/m2 oder mehr	t 1000 DM	-	-	23 371 70 952	19	19
2522 11 050	- Sehr strapazierfähige Beutel mit einem Gewicht von mehr als 120 g/m2	t 1000 DM	-	-	81 156 320 277	48	46
2522 11 060	- Tragebeutel	t 1000 DM	-	-	63 959 290 496	33	31
2522 11 070	- Andere Säcke und Beutel (einschl. Tüten)	t 1000 DM	-	-	26 441 81 773	10	10

5 Produktion nach Güterarten - Deutschland

Melde-Nr.	Bezeichnung	Einheit	1993	1994	1995	1995 Anzahl	
						Betr.	Unt.
1	2	3	4	5	6	7	8
	Säcke, Beutel (einschl. Tüten), aus Polyvinylchlorid und anderen Kunststoffen (ohne solche aus Polymeren des Ethylens)						
2522 12 030	- mit einem Gewicht von 120 g/m ² oder weniger	t 1000 DM	-	-	20 789 130 943	22	22
2522 12 050	- Mülltonnensäcke mit einem Gewicht von 120 g/m ² oder mehr	t 1000 DM	-	-	-	-	-
2522 12 070	- Sehr strapazierfähige Beutel mit einem Gewicht von mehr als 120 g/m ²	t 1000 DM	-	-	2 691 25 559	9	9
2522 12 090	- Andere Säcke und Beutel (einschl. Tüten)	t 1000 DM	-	-	518 10 305	3	3
2522 13 000	Dosen, Kisten, Verschlüsse u.ä. Waren, aus Kunststoffen	t 1000 DM	-	-	369 541 2 132 216	195	190
	Ballons, Flaschen, Flakons u.ä. Waren, aus Kunststoffen						
2522 14 530	- mit einem Fassungsvermögen von 2 l oder weniger -- aus Polyethylen	1000 St 1000 DM	-	-	2 682 225 656 052	59	50
2522 14 550	-- aus Polypropylen	1000 St 1000 DM	-	-	317 119 53 141	19	17
2522 14 570	-- aus Polyvinylchlorid	1000 St 1000 DM	-	-	247 350 46 803	16	14
2522 14 590	-- aus anderen Kunststoffen	1000 St 1000 DM	-	-	840 358 137 098	19	16
2522 14 730	- mit einem Fassungsvermögen von mehr als 2 l -- aus Polyethylen	1000 St 1000 DM	-	-	73 439 88 760	24	21
2522 14 750	-- aus Polypropylen	1000 St 1000 DM	-	-	190 605 106 353	4	4
2522 14 770	-- aus Polyvinylchlorid	1000 St 1000 DM	-	-	91 158 116 212	3	3
2522 14 790	-- aus anderen Kunststoffen	1000 St 1000 DM	-	-	65 878 20 137	4	4
	Spulen, Spindeln, Hülsen u.ä. Warenträger, Stöpsel, Deckel, Kapseln u.a. Verschlüsse, Netze, andere Transport- und Verpackungsmittel, aus Kunststoffen						
2522 15 100	- Spulen u.ä. Unterlegen, für fotografische und kinematografische Filme oder für Tonträger und Aufzeichnungsträger	t 1000 DM	-	-	.	2	2
2522 15 300	- Andere Spulen, Spindeln, Hülsen u.ä. Warenträger	t 1000 DM	-	-	78 505 693 277	120	114
2522 15 500	- Verschluß- oder Flaschenkapseln	t 1000 DM	-	-	12 755 148 667	33	33
2522 15 700	- Stöpsel, Deckel u.a. Verschlüsse	t 1000 DM	-	-	144 418 1 154 852	145	141
2522 15 800	- Gespritzte Netze in Schlauchform	t 1000 DM	-	-	.	1	1
	- Andere Transport- oder Verpackungsmittel, aus Kunststoffen						
2522 15 910	-- Sicherheitsbehälter für den Transport von Gefahrgut	1000 St 1000 DM	-	-	8 640 105 767	12	11
2522 15 920	-- Fässer mit einem Fassungsvermögen von 5 bis 300 l	1000 St 1000 DM	-	-	5 515 75 523	13	12
2522 15 930	-- Andere Transportbehälter mit einem Fassungsvermögen von 5 bis 300 l	1000 St 1000 DM	-	-	90 345 426 137	57	49
2522 15 940	-- Fässer mit einem Fassungsvermögen über 300 l	1000 St 1000 DM	-	-	14 492	8	8
	- Andere Transportbehälter mit einem Fassungsvermögen über 300 l						
2522 15 955	-- aus faserverstärkten Kunststoffen	1000 St 1000 DM	-	-	24 26 343	11	11
2522 15 959	-- aus anderen Kunststoffen	1000 St 1000 DM	-	-	635 174 249	10	10
	- Müll- und Abfalltransportbehälter						
2522 15 975	-- aus faserverstärkten Kunststoffen	1000 St 1000 DM	-	-	653 34 669	5	4

5 Produktion nach Güterarten - Deutschland

Melde-Nr.	Bezeichnung	Einheit	1993	1994	1995	1995 Anzahl	
						Betr.	Unt.
1	2	3	4	5	6	7	8
2522 15 979	--- aus anderen Kunststoffen	1000 St	-	-	7 574	12	11
	-- Andere Behälter	1000 DM	-	-	268 935		
2522 15 995	--- aus faserverstärkten Kunststoffen	1000 St	-	-	506	10	9
		1000 DM	-	-	18 994		
2522 15 999	--- aus anderen Kunststoffen	1000 St	-	-	389 157	52	49
	Bodenbeläge, Wand- oder Deckenverkleidungen, aus Kunststoffen	1000 DM	-	-	153 151		
2523 11 550	-- aus Polymeren des Vinylchlorids	1000 m2	-	-	33 485	6	6
	-- bestehend aus einem Träger, mit Polyvinylchlorid getränkt, bestrichen oder überzogen	1000 DM	-	-	222 498		
	-- Andere Bodenbeläge, Wand- oder Deckenverkleidungen						
2523 11 593	--- homogen, auch mehrschichtig	1000 m2	-	-	13 873	7	7
		1000 DM	-	-	197 006		
2523 11 595	--- mehrschichtig, heterogen	1000 m2	-	-	8 723	4	4
		1000 DM	-	-	92 477		
2523 11 597	--- auf Unterlage aus nichttextilen Stoffen	1000 m2	-	-	15 883	4	4
		1000 DM	-	-			
2523 11 900	- aus anderen Kunststoffen	1000 m2	-	-	4 758	13	13
	Badewannen, Duschen, Waschbecken, Bidets, Klosettschüsseln, -sitze u. -deckel, Spülkästen u.ä. Waren zu sanitären oder hygienischen Zwecken, aus Kunststoffen	1000 DM	-	-	36 281		
2523 12 500	- Badewannen, Duschen und Waschbecken	1000 St	-	-	2 767	31	28
		1000 DM	-	-	501 717		
2523 12 700	- Klosettsitze und -deckel	1000 St	-	-	1 930	6	6
		1000 DM	-	-	33 752		
2523 12 900	- Bidets, Klosettschüsseln, Spülkästen u.ä. Waren zu sanitären oder hygienischen Zwecken	1000 St	-	-	8 299	27	27
		1000 DM	-	-	459 648		
	Sammelbehälter, Tanks, Bottiche u.ä. Behälter für den Baubedarf (ohne Fässer u. Transportbehälter), mit einem Fassungsvermögen von mehr als 300 l, aus Kunststoffen						
2523 13 005	- aus faserverstärkten Kunststoffen	t	-	-	10 485	24	22
		1000 DM	-	-	130 462		
2523 13 009	- aus anderen Kunststoffen	t	-	-	37 061	28	27
		1000 DM	-	-	338 848		
	Türen, Fenster und deren Rahmen, Verkleidungen und Schwellen; Fensterläden, Jalousien u.ä. Waren und Teile dafür, aus Kunststoffen						
2523 14 550	-- Fenster und deren Rahmen, Verkleidungen, Fensterbänke	t	-	-	327 861	486	473
		1000 DM	-	-	5 382 301		
2523 14 570	-- Türen und deren Rahmen, Verkleidungen und Schwellen	t	-	-	29 311	148	145
		1000 DM	-	-	444 859		
2523 14 700	- Fensterläden, Jalousien (einschl. Jalousetten) u.ä. Waren, Teile dafür	t	-	-	49 453	182	178
		1000 DM	-	-	520 885		
	Beschläge, Dübel, Außen- und Innenwandverkleidungen und andere Baubedarfsartikel aus Kunststoffen						
2523 15 535	--- aus faserverstärkten Kunststoffen	t	-	-	6 097	7	7
		1000 DM	-	-	36 306		
2523 15 539	--- aus anderen Kunststoffen	t	-	-	44 167	28	27
		1000 DM	-	-	458 531		
2523 15 550	-- Innenwandverkleidungen	t	-	-	16 935	13	13
	-- Baubedarfsartikel (z.B. Beschläge und Dachelemente, Dachoberlichter, Rahmen für Dachoberlichter, Balkonverkleidungen)	1000 DM	-	-	104 505		
2523 15 575	--- aus faserverstärkten Kunststoffen	t	-	-	12 540	17	16
		1000 DM	-	-	282 244		
2523 15 579	--- aus anderen Kunststoffen	t	-	-	17 368	30	28
		1000 DM	-	-	356 468		

5 Produktion nach Güterarten - Deutschland

Melde-Nr.	Bezeichnung	Einheit	1993	1994	1995	1995 Anzahl	
						Betr.	Unt.
1	2	3	4	5	6	7	8
2523 15 950	- Dübel u.a. Baubedarfsartikel, a.n.g.	t	-	-	11 090	23	22
	- Dübel u.a. Handbefestigungsartikel	1000 DM	-	-	300 701		
2523 15 990	- - Andere Baubedarfsartikel, a.n.g.	t	-	-	71 590	62	61
	Vorgefertigte Gebäude aus Kunststoffen	1000 DM	-	-	493 400		
2523 20 005	- aus faserverstärkten Kunststoffen	1000 m2	-	-		6	6
		St	-	-	15 262		
		1000 DM	-	-	64 695		
2523 20 009	- aus anderen Kunststoffen	1000 m2	-	-	21	8	8
		St	-	-	1 649		
		1000 DM	-	-	15 052		
2524 10 000	Bekleidung und Bekleidungszubehör (einschl. Handschuhen), aus Kunststoffen	t	-	-	1 835	19	19
		1000 DM	-	-	47 181		
2524 21 300	Folien, Filme, Bänder, selbstklebend, in Rollen mit einer Breite von 20 cm oder weniger, aus Kunststoffen	t	-	-			
	- Bänder, mit nichtvulkanisiertem Natur- oder synthetischem Kautschuk bestrichen	t	*	-	59 700	12	12
	darunter zum Absatz bestimmt	t	-	-	59 700	12	12
		1000 DM	-	-	486 849		
2524 21 550	- Folien, Filme, Bänder, aus Polyester und aus Kondensationspolymerisations- und Umlagerungspolymerisationserzeugnissen	t	*	-		2	2
	- aus Polyester	t	-	-		2	2
	darunter zum Absatz bestimmt	1000 DM	-	-			
2524 21 590	- - aus Kondensations- und Umlagerungspolymerisationserzeugnissen	t	*	-		3	3
	darunter zum Absatz bestimmt	t	-	-		2	2
		1000 DM	-	-			
2524 21 750	- Folien, Filme, Bänder, aus Polymeren des Vinylchlorids und aus anderen Additionspolymerisationserzeugnissen	t	*	-		5	5
	- aus Polymeren des Vinylchlorids	t	-	-	10 177	4	4
	darunter zum Absatz bestimmt	1000 DM	-	-	64 562		
2524 21 790	- - aus anderen Additionspolymerisationserzeugnissen	t	*	-		1	1
	darunter zum Absatz bestimmt	t	-	-		1	1
		1000 DM	-	-			
2524 21 900	- Andere Folien, Filme, Bänder, in Rollen mit einer Breite von 20 cm oder weniger, aus anderen Kunststoffen	t	*	-		8	8
	darunter zum Absatz bestimmt	t	-	-	3 068	8	8
		1000 DM	-	-	79 222		
2524 22 300	Tafeln, Platten u.ä., selbstklebend, aus Kunststoffen	t	*	-			
	- weiter als nur oberflächenbearbeitet oder anders als nur quadratisch oder rechteckig zugeschnitten (z.B. mit abgerundeten Ecken oder rund)	t	-	-	4 127	8	8
	darunter zum Absatz bestimmt	t	-	-	4 127	8	8
		1000 DM	-	-	39 796		
2524 22 550	- aus Kondensationspolymerisations- und Umlagerungspolymerisationserzeugnissen	t	*	-			
	- aus Polyester	t	-	-			
	darunter zum Absatz bestimmt	t	-	-			
		1000 DM	-	-			
2524 22 590	- - aus anderen Kondensationspolymerisations- und Umlagerungspolymerisationserzeugnissen	t	*	-		1	1
	darunter zum Absatz bestimmt	t	-	-		1	1
		1000 DM	-	-			
2524 22 700	- aus Additionspolymerisationserzeugnissen	t	*	-		2	2
	darunter zum Absatz bestimmt	t	-	-		2	2
		1000 DM	-	-			
2524 22 900	- aus anderen Kunststoffen	t	*	-		5	5
	darunter zum Absatz bestimmt	t	-	-	3 903	5	5
		1000 DM	-	-	67 679		
2524 23 290	Geschirr, andere Haushalts-, Hygiene- und Toilettengegenstände, aus Kunststoffen	t	*	-			
	- Geschirr und andere Artikel für den Tisch- oder Küchengebrauch	t	-	-		5	5
	- Tischtücher	t	-	-			
		1000 DM	-	-	13 328		

5 Produktion nach Güterarten - Deutschland

Melde-Nr.	Bezeichnung	Einheit	1993	1994	1995	1995 Anzahl	
						Betr.	Unt.
1	2	3	4	5	6	7	8
2524 23 250	-- Lebensmittelbehälter	t 1000 DM	-	-	9 248 68 877	20	20
2524 23 290	-- Anderes Geschirr und andere Artikel für den Tisch- oder Küchengebrauch	t 1000 DM	-	-	61 742 498 749	73	73
2524 23 300	- Schwämme aus regenerierter Cellulose	t 1000 DM	-	-	2 470 50 038	5	5
2524 23 500	- Andere Haushalts- oder Hauswirtschaftsartikel und Toilettenartikel, aus regenerierter Cellulose	t 1000 DM	-	-	1 831 48 434	7	7
2524 23 750	- Andere Haushalts-, Hygiene- und Toilettenartikel, aus anderen Kunststoffen	t 1000 DM	-	-	41 079 245 225	67	67
2524 23 790	-- Andere Haushaltsartikel	t 1000 DM	-	-	96 648 1 122 174	138	138
	Teile für Beleuchtungskörper, Werbeleuchten, Leuchtschilder, beleuchtete Namensschilder, aus Kunststoffen						
2524 24 005	- aus faserverstärkten Kunststoffen	1000 DM	-	-	38 095	18	15
2524 24 009	- aus anderen Kunststoffen	1000 DM	-	-	137 724	43	42
2524 25 500	Sicherheitskopfbedeckungen aus Kunststoff u.a. Material; andere Hüte und Kopfbedeckungen, aus Kautschuk oder Kunststoff	1000 St 1000 DM	-	-	2 007 26 439	12	12
2524 25 900	- Andere Hüte und Kopfbedeckungen, aus Kautschuk oder Kunststoff	1000 St 1000 DM	-	-	.	2	2
2524 26 000	Isolierteile aus Kunststoffen, für elektrische Maschinen, Apparate, Geräte oder Installationen (ohne elektrische Isolatoren)	t 1000 DM	-	-	42 828 577 160	69	69
2524 27 053	Büro- oder Schulartikel, aus Kunststoffen						
	- Schreib- oder Zeichenutensilien						
2524 27 059	-- Radiergummi aus Kunststoff	t 1000 DM	-	-	2 036 21 968	5	5
2524 27 059	-- Andere Schreib- oder Zeichenutensilien	t 1000 DM	-	-	1 575 34 590	12	12
2524 27 070	- Ringhefte, Aktentaschen, Schnellhefter	t 1000 DM	-	-	65 038 536 018	76	72
2524 27 090	- Andere Büro- oder Schulartikel	t 1000 DM	-	-	29 436 326 074	72	71
2524 28 253	Beschläge, Statuetten und andere Ziergegenstände, Abwassersiebe und andere Waren aus Kunststoffen						
	- Beschläge für Möbel, Karosserien u.dgl.						
	- für Möbel						
2524 28 253	-- Innenbeschläge	t 1000 DM	-	-	11 165 97 461	25	25
2524 28 255	-- Außenbeschläge	t 1000 DM	-	-	5 764 142 938	22	22
2524 28 290	-- für Karosserien und dergleichen	t 1000 DM	-	-	4 646 78 215	19	19
2524 28 300	- Statuetten u.a. Ziergegenstände	t 1000 DM	-	-	1 577 64 883	16	16
2524 28 400	- Schmutzkörbe u.ä. Abwassersiebe, für Kanalisationsabflüsse	t 1000 DM	-	-	474 4 136	8	8
2524 28 500	- Andere aus Kunststofffolien hergestellte Waren	t 1000 DM	-	-	22 363 267 332	61	60
2524 28 730	- Andere Waren aus Kunststoffen und aus anderen Stoffen als deren Primärformen, a.n.g.						
	-- Wassermatratzen	t 1000 DM	-	-	-	-	-
2524 28 793	-- Andere Waren aus Kunststoffen und aus anderen Stoffen als deren Primärformen, a.n.g. (ohne Wassermatratzen)						
	-- Schilder, Verkehrszeichen, Buchstaben u.a., aus Kunststoffen	t 1000 DM	-	-	12 173 230 151	58	56
2524 28 799	-- Andere Waren (ohne Schilder, Verkehrszeichen u.ä.)	t 1000 DM	-	-	242 521 3 744 422	572	553

5 Produktion nach Güterarten - Deutschland

Melde-Nr.	Bezeichnung	Einheit	1993	1994	1995	1995 Anzahl	
						Betr.	Unt.
1	2	3	4	5	6	7	8
	Technische Teile aus Kunststoffen						
2524 90 105	- für Maschinenbauerzeugnisse	t	-	-	6 334	68	67
	- - aus faserverstärkten Kunststoffen	1000 DM	-	-	145 894		
2524 90 108	- - aus anderen Kunststoffen	t	-	-	80 989	239	231
	- für Elektrowerkzeuge, Haushaltsgerä- te, Bild-, Tonaufnahme und wiedergebergeräte, Sendegeräte, elektrische Schaltgeräte u.a.	1000 DM	-	-	1 642 111		
2524 90 310	- für Elektrowerkzeuge, elektro- mechanische Haushaltsgeräte, Elektrowärmegeräte für den Haushalt	t	-	-	104 702	177	169
	- - für Bild- und Tonaufnahme- und wiedergebergeräte	1000 DM	-	-	849 683		
2524 90 330	- - für Sendegeräte, Funkgeräte, Rundfunk- und Fernsehgeräte	t	-	-	17 316	43	41
	- - aus faserverstärkten Kunststoffen	1000 DM	-	-	265 052		
2524 90 355	- - - aus anderen Kunststoffen	t	-	-	2 336	34	34
	- für elektrische Geräte zum Schließen, Unterbrechen, Schützen, Verbinden von elektrischen Stromkreisen; für Jafeln u.a., für die Stromver- teilung und für elektronische integrierte Schaltungen	1000 DM	-	-	52 964		
2524 90 359	- - - aus anderen Kunststoffen	t	-	-	12 434	59	57
	- für elektrische Geräte zum Schließen, Unterbrechen, Schützen, Verbinden von elektrischen Stromkreisen; für Jafeln u.a., für die Stromver- teilung und für elektronische integrierte Schaltungen	1000 DM	-	-	226 196		
2524 90 375	- - aus faserverstärkten Kunststoffen	t	-	-	19 238	76	74
	- - - aus anderen Kunststoffen	1000 DM	-	-	193 617		
2524 90 379	- - - aus anderen Kunststoffen	t	-	-	27 208	90	89
	- für andere elektrotechnische Erzeugnisse	1000 DM	-	-	460 393		
2524 90 390	- für Schienen-, Straßen-, Luft- und Raumfahrzeuge	t	-	-	57 716	154	149
	- für Schienenfahrzeuge	1000 DM	-	-	756 698		
2524 90 535	- - aus faserverstärkten Kunststoffen	t	-	-	2 897	11	10
	- - - aus anderen Kunststoffen	1000 DM	-	-	26 396		
2524 90 539	- - - aus anderen Kunststoffen	t	-	-	2 766	15	15
	- für Straßenfahrzeuge	1000 DM	-	-	27 155		
2524 90 555	- - aus faserverstärkten Kunststoffen	t	-	-	82 831	151	146
	- - - aus anderen Kunststoffen	1000 DM	-	-	1 531 706		
2524 90 559	- - - aus anderen Kunststoffen	t	-	-	346 830	309	290
	- für Luft- und Raumfahrzeuge	1000 DM	-	-	4 914 604		
2524 90 575	- - aus faserverstärkten Kunststoffen	t	-	-	665	11	10
	- - - aus anderen Kunststoffen	1000 DM	-	-	33 085		
2524 90 579	- - - aus anderen Kunststoffen	t	-	-	567	11	10
	- für optische, foto- oder kinematografische Instrumente; Meß-, Prüf- oder Präzisionsinstrumente; medizinische und chirurgische Instrumente, Apparate und Geräte	1000 DM	-	-	26 638		
2599 00 000	Veredlung von Erzeugnissen dieser Güterabteilung	t	-	-	24 814	147	141
	Glas, Keramik, bearbeitete Steine und Erden	1000 DM	-	-	515 892		
	Gegossenes oder gewalztes Glas, in Platten, Tafeln oder Profilen, auch mit Drahteinlage o. dgl. verstärkt; gezogenes oder geblasenes Glas, in Tafeln						
2611 11 130	- Gegossenes oder gewalztes Glas, gefärbt, undurchsichtig, Über- fangen oder mit absorbierender oder reflektierender Schicht	1000 m2	-	-	.	2	2
	- - aus optischem Glas	1000 DM	-	-	.		
2611 11 150	- - aus anderem Glas	1000 m2	-	-	8 321	13	12
	- Gegossenes oder gewalztes Glas, in Platten oder Tafeln, mit Drahteinlagen oder dgl. verstärkt	1000 DM	-	-	118 224		
2611 11 300	- Gegossenes oder gewalztes Glas, in Platten oder Tafeln, mit Drahteinlagen oder dgl. verstärkt	1000 m2	-	-	1 170	3	3
	- - - aus anderen Kunststoffen	1000 DM	-	-	14 351		

5 Produktion nach Güterarten - Deutschland

Melde-Nr.	Bezeichnung	Einheit	1993	1994	1995	1995 Anzahl	
						Betr.	Unt.
1	2	3	4	5	6	7	8
2611 11 500	- Profile aus gegossenem oder gewalztem Glas	t 1000 DM	-	-	.	2	2
2611 11 750	- Gezogenes oder geblasenes Glas, in Tafeln - - aus optischem Glas	1000 m2 1000 DM	-	-	-	-	-
2611 11 790	- - aus anderem gezogenem oder geblasenem Glas (einschl. Gartenglas)	1000 m2 1000 DM	-	-	921 45 076	6	5
2611 12 110	Feuerpoliertes Glas ("Float-Glas"), geschliffenes oder poliertes Glas, in Platten oder Tafeln, nicht anders bearbeitet - nicht mit Drahteinlagen, mit absorbierender oder a. Schicht - - Gartenglas	1000 m2 1000 DM	-	-	.	5	5
2611 12 130	- - Anderes Glas mit einer Dicke von 2,5 mm oder weniger	1000 m2 1000 DM	-	-	.	2	1
2611 12 150	- - Anderes Glas mit einer Dicke von mehr als 2,5 mm bis 3,5 mm	1000 m2 1000 DM	-	-	.	4	2
2611 12 170	- - Anderes Glas mit einer Dicke von mehr als 3,5 mm	1000 m2 1000 DM	-	-	81 316 607 098	8	6
2611 12 300	- Anderes feuerpoliertes Glas, nicht mit Drahteinlagen, in der Masse gefärbt, undurchsichtig, Überfangen oder nur geschliffen	1000 m2 1000 DM	-	-	.	1	1
2611 12 500	- Anderes feuerpoliertes Glas, a.n.g.	1000 m2 1000 DM	-	-	.	2	2
2611 12 700	- Feuerpoliertes Glas, mit Drahteinlagen oder dgl.	1000 m2 1000 DM	-	-	.	1	1
2612 11 500	Optisches und anderes Glas, gebogen oder anders bearbeitet - Optisches Glas	t 1000 DM	-	-	.	10	10
2612 11 900	- Anderes Glas	t 1000 DM	-	-	139 983 486 234	51	49
2612 12 150	Ein- und Mehrschichten-Sicherheitsglas - Einschichten-Sicherheitsglas, vorgespannt, für Fahrzeuge - - für Kraftfahrzeuge	1000 m2 1000 DM	-	-	9 129 459 680	9	9
2612 12 190	- - für andere Fahrzeuge	1000 m2 1000 DM	-	-	.	2	2
2612 12 300	- Anderes Einschichten-Sicherheitsglas, vorgespannt	1000 m2 1000 DM	-	-	3 290 233 238	32	30
2612 12 530	- Mehrschichten-Sicherheitsglas (Verbundglas), für Fahrzeuge - - für Fahrzeuge (ohne solches für Kraftfahrzeuge)	t 1000 m2 1000 DM	-	-	.	2	2
2612 12 550	- - für Kraftfahrzeuge	t 1000 m2 1000 DM	-	-	73 035 4 768 387 227	6	5
2612 12 700	- Anderes Mehrschichten-Sicherheitsglas (Verbundglas)	1000 m2 1000 DM	-	-	4 434 306 885	18	17
2612 13 300	Mehrschichtige Isolierverglasungen und Spiegel, aus Glas - Mehrschichtige Isolierverglasungen	1000 m2 1000 DM	-	-	23 717 1 741 059	151	134
2612 13 500	- Rückspiegel für Fahrzeuge darunter zum Absatz bestimmt	1000 St 1000 St 1000 DM	*	-	35 232 35 232 459 174	8 8	8 8
2612 13 900	- Andere Spiegel, auch gerahmt darunter zum Absatz bestimmt	t 1000 m2 t 1000 m2 1000 DM	*	-	75 518 8 097 75 518 8 097 187 612	29 29	26 26
2613 11 100	Haushaltskonservengläser; Behältnisse zu Transport- oder Verpackungszwecken, aus Glas - Haushaltskonservengläser; Stopfen, Deckel u.a. Verschlüsse, aus Glas	t 1000 DM	-	-	570 920 405 975	19	15
2613 11 200	- Behältnisse zu Transport- oder Verpackungszwecken, aus Glasröhren mit einer Wandstärke von weniger als 1 mm	1000 St 1000 DM	-	-	588 050 59 899	8	8

5 Produktion nach Güterarten - Deutschland

Melde-Nr.	Bezeichnung	Einheit	1993	1994	1995	1995 Anzahl	
						Betr.	Unt.
1	2	3	4	5	6	7	8
2613 11 300	- Andere Behältnisse zu Transport- oder Verpackungszwecken, mit einem Nenninhalt von mehr als 2,5 l	1000 St 1000 DM	-	-	.	3	2
	- Flaschen u.a. Behältnisse zu Transport- u. Verpackungszwecken, für Nahrungsmittel und Getränke, mit einem Nenninhalt von 2,5 l oder weniger						
	- - Flaschen mit einem Nenninhalt von mehr als 0,15 l bis 2,5 l						
2613 11 530	- - - aus nicht gefärbtem Glas	1000 St 1000 DM	-	-	4 573 856 974 213	26	22
2613 11 550	- - - aus gefärbtem Glas	1000 St 1000 DM	-	-	7 048 063 1 230 240	19	14
2613 11 570	- - Flaschen mit einem Nenninhalt von 0,15 l oder weniger	1000 St 1000 DM	-	-	874 745 86 741	10	9
2613 11 590	- - Andere Behältnisse	1000 St 1000 DM	-	-	.	2	2
2613 11 700	- Andere Behältnisse zu Transport- oder Verpackungszwecken, mit einem Nenninhalt von 2,5 l oder weniger, für pharmazeutische Erzeugnisse	1000 St 1000 DM	-	-	1 541 621 235 108	13	12
2613 11 900	- Behältnisse zu Transport- oder Verpackungszwecken, mit einem Nenninhalt von 2,5 l oder weniger, für andere Erzeugnisse	1000 St 1000 DM	-	-	939 528 195 425	11	11
	Trinkgläser aus Bleikristall und aus anderem Glas						
	- aus Bleikristall, handgefertigt						
2613 12 150	- - geschliffen oder anders bearbeitet	1000 St 1000 DM	-	-	133 551	9	9
2613 12 190	- - Andere Trinkgläser aus Bleikristall, handgefertigt	1000 St 1000 DM	-	-	-	-	-
	- aus Bleikristall, mechanisch gefertigt						
2613 12 350	- - geschliffen oder anders bearbeitet	1000 St 1000 DM	-	-	.	2	2
2613 12 390	- - Andere Trinkgläser aus Bleikristall, mechanisch gefertigt	1000 St 1000 DM	-	-	-	-	-
	- aus anderem Glas (ohne solche aus Bleikristall)						
2613 12 530	- - handgefertigt	1000 St 1000 DM	-	-	83 931	12	12
2613 12 550	- aus vorgespanntem Glas oder mechanisch gefertigt	1000 St 1000 DM	-	-	225 983 272 112	13	13
	Glaswaren zur Verwendung bei Tisch, in der Küche, bei der Toilette, im Büro, zur Innenausstattung oder zu ähnlichen Zwecken (ohne Trinkgläser oder Glasperlen)						
2613 13 100	- aus Bleikristall, handgefertigt	1000 St 1000 DM	-	-	7 629 70 498	15	14
2613 13 300	- aus Bleikristall, mechanisch gefertigt	1000 St 1000 DM	-	-	51 546 143 440	7	5
2613 13 500	- aus anderem Glas, zur Verwendung bei Tisch oder in der Küche, mit einem speziellen Ausdehnungskoeffizienten für Temperaturen von 0 Grad C bis 300 Grad C (ohne Waren aus Glaskeramik)	1000 St 1000 DM	-	-	83 215 174 096	8	7
2613 13 600	- Glaskeramikwaren	1000 St 1000 DM	-	-	.	1	1
2613 13 700	- Andere Glaswaren, aus vorgespanntem Glas o. mechanisch gefertigt	1000 St 1000 DM	-	-	20 268 113 713	10	10
2613 13 800	- Andere Glaswaren, handgefertigt	1000 St 1000 DM	-	-	2 188 23 832	12	12
2613 14 000	Glas Kolben für Vakuumisierflaschen oder für andere Vakuumisierbehälter	1000 St 1000 DM	-	-	13 357	3	3
	Glasstapelfasern, Glasseidenstränge und Garne, geschnittenes Textilglas						
2614 11 100	- Glasfasern mit einer Länge von 3 mm bis 50 mm (chopped strands)	t 1000 DM	-	-	.	2	2
2614 11 300	- Glasseidenstränge (Rovings), aus Filamenten	t 1000 DM	-	-	15 144 68 522	4	4
2614 11 500	- Andere Glaswaren aus Filamenten	t 1000 DM	-	-	.	6	5

5 Produktion nach Güterarten - Deutschland

Melde-Nr.	Bezeichnung	Einheit	1993	1994	1995	1995 Anzahl	
						Betr.	Unt.
1	2	3	4	5	6	7	8
2614 11 700	- Andere Glaswaren aus Stapelfasern	t 1000 DM	-	-	.	3	3
2614 12 100	Waren aus Glasfasern - Matten	t 1000 DM	-	-	.	9	8
2614 12 300	- Vliese	t 1000 DM	-	-	18 280 78 581	4	4
2614 12 500	- Matratzen, Platten u.ä. nicht gewebte Erzeugnisse aus Glasfasern	t 1000 DM	-	-	54 873 170 348	5	4
2614 12 930	- Andere Waren aus Glasfasern - - aus nicht textilen Glasfasern (ohne Schläuche und Schalen, zur Isolierung von Röhren)	t 1000 DM	-	-	4 165 33 820	8	8
2614 12 950	- - Schläuche und Schalen zur Isolierung von Röhren	t 1000 DM	-	-	.	2	2
2614 12 990	- - aus textilen Glasfasern	t 1000 DM	-	-	31 536 190 207	8	6
2615 11 100	Bruchglas, Glasebfälle, nicht bearbeitetes Glas - Bruchglas und andere Abfälle und Scherben von Glas; Glasmasse darunter zum Absatz bestimmt	t t 1000 DM	*	-	4 852 4 852 1 748	4 4	4 4
2615 11 300	- Glas in Kugeln, Stangen oder Stäben, nicht bearbeitet darunter zum Absatz bestimmt	t t 1000 DM	*	-	3 869 .	7 7	7 7
2615 11 500	- Glas in Röhren, nicht bearbeitet	t 1000 DM	-	-	81 433 360 057	9	8
2615 12 000	Bausteine, Platten, Fliesen u.a. Waren aus Glas, zu Bauzwecken; Kunstverglasungen; vielzelliges Glas oder Schaumglas, in Blöcken oder dgl.	t 1000 DM	-	-	58 406 104 963	11	11
2615 21 000	Offene Glaskolben und Glasrohre, Glasteile dafür, für elektrische Lampen, Kathodenstrahlröhren oder dgl.	t 1000 DM	-	-	148 273 540 258	7	7
2615 22 000	Gläser für Uhren u.ä. Gläser, Gläser für Brillen, jedoch nicht optisch bearbeitet; Hohlkugeln oder Hohlkugelsegmente, aus Glas, zum Herstellen solcher Gläser	t 1000 DM	-	-	.	1	1
2615 23 300	Glaswaren für Laboratorien; hygienische oder pharmazeutische Bedarfsartikel aus Glas; Ampullen, zu Transport- oder Verpackungszwecken - Glaswaren für Laboratorien; hygienische oder pharmazeutische Bedarfsartikel aus Glas, auch mit Skalen oder Eichzeichen	t 1000 DM	-	-	15 292 330 412	34	33
2615 23 500	- Ampullen, zu Transport- oder Verpackungszwecken	1000 St 1000 DM	-	-	1 683 201 107 151	9	9
2615 24 000	Teile aus Glas für Beleuchtungskörper u.ä.	1000 DM	-	-	70 853	21	20
2615 25 000	Elektrische Isolatoren aus Glas	t 1000 DM	-	-	-	-	-
2615 26 300	Glaswaren für Signalvorrichtungen und optische Elemente; Glaswürfel; Glaskurzwaren - Glaswaren für Signalvorrichtungen und optische Elemente, aus Glas, jedoch nicht optisch bearbeitet	t 1000 DM	-	-	319 9 556	4	4
2615 26 500	- Glaswürfel und andere Glaskurz- waren, auch auf Unterlagen, für für Mosaik oder zu ähnlichen Zierzwecken	t 1000 DM	-	-	.	1	1
2615 26 700	- Glaskurzwaren (einschl. Glasper- len, Nachahmungen von Perlen, Edel- oder Schmucksteinen; Mikro- kugeln, mit einem Durchmesser von 1 mm oder weniger)	t 1000 DM	-	-	27 634 55 207	9	9
2615 26 900	- Andere Glaswaren	1000 DM	-	-	626 391	30	29
2621 11 330	Geschirr, Haushalts-, Hygiene- und Toilettengegenstände, aus Porzellan - Geschirr - - weiß oder einfarbig	t 1000 DM	-	-	35 804 474 620	53	40

5 Produktion nach Güterarten - Deutschland

Melde-Nr.	Bezeichnung	Einheit	1993	1994	1995	1995 Anzahl	
						Betr.	Unt.
1	2	3	4	5	6	7	8
2621 11 350	-- dekoriert	t	-	-	44 551	56	42
		1000 DM	-	-	796 864		
2621 11 500	- Haushalts-, Hygiene- und Toilettengegenstände	t	-	-	179	3	3
		1000 DM	-	-			
	Anderes keramisches Geschirr, andere keramische Haushalts-, Hygiene- und Toilettengegenstände - aus gewöhnlichem Ton	t	-	-	1 007	3	3
		1000 DM	-	-	6 574		
2621 12 100	- aus Steinzeug	t	-	-	5 401	9	9
		1000 DM	-	-	44 414		
2621 12 330	-- weiß oder einfarbig	t	-	-	3 424	11	11
		1000 DM	-	-	28 602		
2621 12 350	-- dekoriert	t	-	-	2 657	8	8
		1000 DM	-	-	25 342		
2621 12 530	- aus Steingut oder feinen Erden -- weiß oder einfarbig	t	-	-	1 782	9	9
		1000 DM	-	-	30 799		
2621 12 550	-- dekoriert	t	-	-	.	2	2
		1000 DM	-	-			
2621 12 900	- Anderes keramisches Geschirr, andere keramische Haushalts-, Hygiene- und Toilettengegenstände	t	-	-			
		1000 DM	-	-			
	Statuetten und andere keramische Ziergegenstände - aus Porzellan	t	-	-			
		1000 DM	-	-			
2621 13 330	-- weiß oder einfarbig	t	-	-	28 193	18	18
		1000 DM	-	-			
2621 13 350	-- dekoriert	t	-	-	74 286	21	21
		1000 DM	-	-			
2621 13 500	- Andere Statuetten u.a. Ziergegenstände	t	-	-	137 797	14	14
		1000 DM	-	-			
	Ausgüsse, Wasch-, Klosettbecken, Badewannen u.ä. Installationsgegenstände - aus Porzellan	1000 St	-	-	4 484	9	8
		1000 DM	-	-			
2622 10 300	- aus anderen keramischen Stoffen	1000 St	-	-	.	4	4
		1000 DM	-	-			
	Elektrische Isolatoren und Isolier- teile, aus keramischen Stoffen - Elektrische Isolatoren aus keramischen Stoffen	t	-	-	2 215	7	5
		1000 DM	-	-	20 633		
2623 10 330	-- ohne Metallteile	t	-	-	9 970	6	5
		1000 DM	-	-	80 698		
2623 10 350	-- mit Metallteilen, für Starkstromfreileitungen und Fahrleitungen	t	-	-	6 284	4	4
		1000 DM	-	-	68 601		
2623 10 390	- Andere Isolatoren, mit Metallteilen	t	-	-			
		1000 DM	-	-			
	- Isolierteile aus keramischen Stoffen, für elektrische Maschinen, Apparate, Geräte oder Installationen	t	-	-			
		1000 DM	-	-			
2623 10 530	-- mit einem Gehalt an Metall- oxiden von 80 GHT oder mehr	t	-	-	130 478	6	4
		1000 DM	-	-			
2623 10 550	- Andere Isolierteile aus keramischen Stoffen	t	-	-	13 541	17	13
		1000 DM	-	-	142 413		
2624 11 000	Waren für chemische u.a. technische Zwecke, aus Porzellan	t	-	-	12 493	10	8
		1000 DM	-	-	208 366		
	Andera keramische Waren für chemische u.a. technische Zwecke - Oxidkeramik mit einem Gehalt an Metalloxiden von mehr als 90 GHT, für chemische Zwecke	t	-	-	2 153	9	7
		1000 DM	-	-	226 696		
2624 12 010	- Andere keramische Waren -- für chemische Zwecke	t	-	-	6 143	11	11
		1000 DM	-	-	36 948		
2624 12 020	-- für magnetische Zwecke	t	-	-			
		1000 DM	-	-			
2624 12 040	-- für optische Zwecke	t	-	-			
		1000 DM	-	-			
2624 12 050	-- für technische Zwecke, Schneidkeramik	t	-	-			
		1000 DM	-	-			
2624 12 060	-- verschleißfeste Keramik für technische Zwecke	t	-	-	1 305	8	6
		1000 DM	-	-	24 132		
2624 12 070	-- hitzebeständige Keramik für technische Zwecke	t	-	-	4 825	9	9
		1000 DM	-	-	30 410		
2624 12 090	-- für technische Zwecke	t	-	-	572	7	7
		1000 DM	-	-	18 467		

5 Produktion nach Güterarten - Deutschland

Melde-Nr.	Bezeichnung	Einheit	1993	1994	1995	1995 Anzahl	
						Betr.	Unt.
1	2	3	4	5	6	7	8
2625 11 000	Keramische Tröge, Wannen u.ä. Behältnisse für die Landwirtschaft; keramische Krüge u.ä. Behältnisse zu Transport- oder Verpackungszwecken	t 1000 DM	-	-	10 288 12 739	5	5
2625 12 300	Andere keramische Waren - aus Porzellan	t 1000 DM	-	-	71 58 290	5	5
2625 12 550	- - aus anderen Stoffen - - aus gewöhnlichem Ton	t 1000 DM	-	-	121 573 292 867	29	27
2625 12 590	- - aus anderen Stoffen (ohne solche aus gewöhnlichem Ton)	t 1000 DM	-	-	19 374 103 130	19	18
2626 11 000	Steine, Platten, Fliesen u.ä. keramische Waren, aus kieselensäure- haltigen fossilen Mehlen oder Erden	t 1000 DM	-	-	3 537 10 215	3	3
2626 12 100	Geformte feuerfeste keramische Werkstoffe - Feuerfeste Steine, Platten, Fliesen u.ä. Bauteile - - mit einem Gehalt der Elemente Mg, Ca oder Cr, berechnet als MgO, CaO, Cr2O3, einzeln oder gemeinsam von mehr als 50 GHT (Basische Steine)	t 1000 DM	-	-	494 346 588 199	11	8
2626 12 330	- - mit einem Gehalt an Tonerde (Al2O3, an Kieselsäure (SiO2) oder einer Mischung oder Ver- bindung dieser Erzeugnisse von mehr als 50 GHT	t 1000 DM	-	-	41 925 56 004	8	8
2626 12 350	- - - mit einem Gehalt an Tonerde (Al2O3) von mehr als 7, jedoch weniger als 45 GHT (Schemottesteine)	t 1000 DM	-	-	300 791 234 197	33	27
2626 12 370	- - - Andere feuerfeste Steine, Platten, Fliesen u.ä. Bauteile, mit einem Gehalt an Tonerde, an Kieselsäure oder einer Mischung oder Verbindung dieser Erzeugnisse von mehr als 50 GHT (Tonerdreiche Steine)	t 1000 DM	-	-	140 613 289 497	25	19
2626 12 900	- Andere feuerfeste Steine, Platten, Fliesen u.ä. Bauteile	t 1000 DM	-	-	104 724 179 728	23	21
2626 13 001	Feuerfeste Zemente, feuerfeste Mörtel, feuerfester Beton u.ä. feuerfeste Mischungen - Basische Mörtel und Massen (Gehalt an MgO, CaO oder Cr2O3, einzeln oder allgemein von mehr als 50 GHT)	t 1000 DM	-	-	125 060 85 804	13	10
2626 13 003	- Saure Mörtel und Massen (Gehalt an Kieselsäure (SiO2) von 85 GHT oder mehr)	t 1000 DM	-	-	120 772 24 393	15	9
2626 13 005	- Schemottemörtel und -massen (Gehalt an Tonerde (Al2O3) von mehr als 10, jedoch weniger als 45 GHT und Kieselsäuregehalt (SiO2) unter 85 GHT)	t 1000 DM	-	-	131 934 124 650	28	25
2626 13 007	- Tonreiche Mörtel und Massen (Gehalt an Tonerde (Al2O3) von 45 GHT oder mehr)	t 1000 DM	-	-	142 501 141 987	18	16
2626 13 009	- Andere feuerfeste Mörtel und Massen	t 1000 DM	-	-	75 886 97 138	19	15
2626 14 100	Andere geformte feuerfeste Waren - Magnesit, Dolomit oder Chromit enthaltend, a.n.g.	t 1000 DM	-	-	1 975 3 295	4	4
2626 14 300	- mit einem Gehalt an Graphit oder Kohlenstoff in anderer Form, von mehr als 25 GHT	t 1000 DM	-	-	7 814 86 499	7	7
2626 14 550	- mit einer Mischung oder Verbindung von Tonerde oder Kieselsäure von mehr als 50 GHT - mit einem Gehalt an Tonerde (Al2O3) von weniger als 45 GHT	t 1000 DM	-	-	27 163 11 913	5	5
2626 14 590	- - mit einem Gehalt an Tonerde (Al2O3) von 45 GHT oder mehr	t 1000 DM	-	-	1 109 23 041	4	4

5 Produktion nach Güterarten - Deutschland

Melde-Nr.	Bezeichnung	Einheit	1993	1994	1995	1995 Anzahl	
						Betr.	Unt.
1	2	3	4	5	6	7	8
	- Andere feuerfeste keramische Waren						
2626 14 903	- - mit einem Gehalt an MgO, CaO oder Cr ₂ O ₃ , einzeln oder gemeinsam, von mehr als 50 GHT	t 1000 DM	-	-	-	-	-
2626 14 909	- - Andere geformte feuerfeste keramische Waren, a.n.g.	t 1000 DM	-	-	68 101 203 227	15	15
	Unglasierte und glasierte keramische Fliesen, Würfel, Steinchen, Boden- und Wandplatten						
2630 10 100	- Unglasierte Fliesen u.ä., mit einer Oberfläche von weniger als 49 cm ² , für Mosaik	1000 m ² 1000 DM	-	-	1 252 30 108	4	4
2630 10 200	- Glasierte Fliesen u.ä., mit einer Oberfläche von weniger als 49 cm ² , für Mosaik	1000 m ² 1000 DM	-	-	4 960 97 205	6	6
2630 10 300	- Unglasierte keramische Spaltplatten	1000 m ² 1000 DM	-	-	5 833 115 088	15	14
	- Andere unglasierte keramische Fliesen, Boden- und Wandplatten						
2630 10 530	- - aus Steinzeug	1000 m ² 1000 DM	-	-	4 560 149 882	7	6
2630 10 550	- - aus Steingut oder feinen Erden	1000 m ² 1000 DM	-	-	-	-	-
2630 10 590	- - Andere unglasierte Fliesen, Boden- und Wandplatten, a.n.g.	1000 m ² 1000 DM	-	-	2 138 53 654	8	8
	- Andere glasierte keramische Fliesen, Boden- und Wandplatten						
2630 10 710	- - Spaltplatten	1000 m ² 1000 DM	-	-	9 892 199 678	10	9
2630 10 730	- - aus Steinzeug, mit einer Oberfläche von mehr als 90 cm ²	1000 m ² 1000 DM	-	-	8 056 213 493	8	6
2630 10 750	- - aus Steingut oder feinen Erden, mit einer Oberfläche von mehr als 90 cm ²	1000 m ² 1000 DM	-	-	21 869 392 013	8	7
2630 10 790	- - Andere glasierte Fliesen, Boden- und Wandplatten, a.n.g.	1000 m ² 1000 DM	-	-	9 160 146 386	4	4
	Mauerziegel, Hourdis, Deckenziegel und dgl., aus keramischen Stoffen						
2640 11 130	- Mauerziegel für Mauerwerke-Konstruktionen						
	- - Hintermauerziegel, mit oder ohne Lochung, für die Erstellung von verputzten oder verkleideten Wänden	1000 m ³ 1000 DM	-	-	11 888 1 385 295	117	102
2640 11 150	- - Vormauerziegel, mit oder ohne Lochung, für die Erstellung von Sichtmauerwerk	1000 m ³ 1000 DM	-	-	1 847 494 218	47	43
2640 11 170	- - Ziegel für Boden- und Straßenbeläge	1000 m ³ 1000 DM	-	-	747 181 270	25	25
2640 11 300	- Hourdis, Deckenziegel und dgl.	t 1000 DM	-	-	118 085 26 811	15	15
	Dachziegel aus keramischen Stoffen, Schornsteinteile, Rauchleitungen, Bauzierate und andere Baukeramik						
	- Dachziegel aus keramischen Stoffen, geformte Bauteile für die Verwendung als Dacheindeckung mit überlappender Verlegung auf geneigten Dächern						
2640 12 503	- - Preßdachziegel (z.B. Falz-, Pfannen-, Münch-, Nonnenziegel)	1000 St 1000 DM	-	-	500 702 775 841	29	24
2640 12 505	- - Biberschwänze	1000 St 1000 DM	-	-	256 578 189 157	20	16
2640 12 507	- - Andere Strangziegel (z.B. Hohlpfannen, Hohlstrangziegel)	1000 St 1000 DM	-	-	5 657 12 918	7	7
2640 12 509	- - Sonstige Dachziegel und Dachzubehörteile (z.B. First-, Gratziegel, Ortgang, Entlüfter)	1000 St 1000 DM	-	-	58 295 318 047	31	24
2640 12 700	- Schornsteinteile, Rauchleitungen, Bauzierate und andere Baukeramik	t 1000 DM	-	-	20 059 15 659	6	5
2640 13 000	Keramische Rohre, Rohrleitungen, Rinnen, Rohrform-, Rohrverschluß- und Rohrverbindungsstücke	t 1000 DM	-	-	283 903 238 186	12	12
2651 11 000	Zementklinker	1000 t 1000 DM	-	-	1 870 113 487	16	7

5 Produktion nach Güterarten - Deutschland

Melde-Nr.	Bezeichnung	Einheit	1993	1994	1995	1995 Anzahl	
						Betr.	Unt.
1	2	3	4	5	6	7	8
	Portland-, Tonerdeschmelzzement und anderer Zement						
2651 12 100	- Weißer Portlandzement darunter zum Absatz bestimmt	1000 t 1000 t 1000 DM	* - -	- - -	- - -	697 697 .	3 3 3
2651 12 300	- Anderer Portlandzement darunter zum Absatz bestimmt	1000 t 1000 t 1000 DM	* - -	- - -	- - -	28 731 28 243 3 418 962	56 56 34
2651 12 500	- Tonerdeschmelzzement darunter zum Absatz bestimmt	1000 t 1000 t 1000 DM	* - -	- - -	- - -	. . .	2 2 2
2651 12 900	- Anderer Zement (z.B. Hochofenzement, Puzzolanzement) darunter zum Absatz bestimmt	1000 t 1000 t 1000 DM	* - -	- - -	- - -	. 7 973 664 021	48 48 32
	Luftkalk und hydraulischer Kalk						
2652 10 330	- Luftkalk - - ungelöscht darunter zum Absatz bestimmt	1000 t 1000 t 1000 DM	* - -	- - -	- - -	5 638 5 432 638 834	25 25 21
2652 10 350	- - gelöscht darunter zum Absatz bestimmt	1000 t 1000 t 1000 DM	* - -	- - -	- - -	. 1 145 152 354	21 21 17
2652 10 500	- Hydraulischer Kalk darunter zum Absatz bestimmt	1000 t 1000 t 1000 DM	* - -	- - -	- - -	. 993 98 706	24 24 17
	Gips aus gebranntem Gipsestein oder aus Calciumsulfat						
2653 10 003	- Rauchgas-Entschwefelungsgips darunter zum Absatz bestimmt	1000 t 1000 t 1000 DM	* - -	- - -	- - -	. . .	2 2 2
2653 10 005	- Chemiegips darunter zum Absatz bestimmt	1000 t 1000 t 1000 DM	* - -	- - -	- - -	254 254 .	4 4 4
2653 10 009	- Anderer gebrannter Gips darunter zum Absatz bestimmt	1000 t 1000 t 1000 DM	* - -	- - -	- - -	3 652 3 612 646 467	31 31 20
	Baublöcke und Mauersteine, Dachsteine, Fliesen, aus Zement, Beton oder Kunststein (Kalksandstein)						
2661 11 301	- Baublöcke und Mauersteine - - aus Porenbeton	1000 t 1000 DM	- -	- -	- -	3 641 748 968	32 31
2661 11 302	- - Vollsteine aus Leichtbeton	1000 t 1000 DM	- -	- -	- -	669 82 016	28 25
2661 11 303	- - Andere Baublöcke und Mauersteine, aus Leichtbeton	1000 t 1000 DM	- -	- -	- -	1 548 121 257	55 51
2661 11 305	- - Vollsteine aus Normal- und Schwerbeton	1000 t 1000 DM	- -	- -	- -	80 6 866	10 9
2661 11 306	- - Andere Baublöcke und Mauersteine, aus Normal- und Schwerbeton	1000 t 1000 DM	- -	- -	- -	666 68 139	63 59
2661 11 307	- - Vormauersteine und Verblender, aus Kunststein (Kalksandstein)	1000 t 1000 DM	- -	- -	- -	1 098 88 965	22 19
2661 11 308	- - Vollsteine aus Kunststein (Kalksandstein)	1000 t 1000 DM	- -	- -	- -	7 459 617 711	100 73
2661 11 309	- - Andere Baublöcke und Mauersteine, aus Kunststein (Kalksandstein)	1000 t 1000 DM	- -	- -	- -	5 648 545 115	93 68
	Dachsteine, Gehwegplatten, Belagplatten, Betonpflastersteine u.ä.						
2661 11 501	- - - großformatig	1000 St 1000 t 1000 DM	- - -	- - -	- - -	947 392 2 892 1 069 453	27 7
2661 11 502	- - - kleinformatig	1000 St 1000 t 1000 DM	- - -	- - -	- - -	. . .	21 5
2661 11 503	- - - First- und Gratsteine	1000 St 1000 t 1000 DM	- - -	- - -	- - -	. . .	18 5
2661 11 504	- - Gehwegplatten, Belagplatten	1000 t 1000 DM	- -	- -	- -	2 912 366 644	127 102
2661 11 505	- - Betonpflastersteine	1000 t 1000 DM	- -	- -	- -	17 520 1 538 205	262 203
2661 11 509	- - Andere Ziegel, Fliesen u.dgl., aus Zement, Beton oder Kunststein	1000 t 1000 DM	- -	- -	- -	503 152 063	38 33

5 Produktion nach Güterarten - Deutschland

Melde-Nr.	Bezeichnung	Einheit	1993	1994	1995	1995 Anzahl	
						Betr.	Unt.
1	2	3	4	5	6	7	8
	Vorgefertigte Bauelemente aus Zement, Beton oder Kunststein (Kalksandstein)						
2661 12 001	- Großformatige Wandbauteile (Wandtafeln)	1000 t 1000 DM	- -	- -	4 241 813 372	170	160
2661 12 002	- Lärmschutzwände	1000 t 1000 DM	- -	- -	43 18 871	14	14
2661 12 003	- Großformatige Deckentafeln	1000 t 1000 DM	- -	- -	6 264 1 249 887	210	189
2661 12 004	- Deckenbalken und Deckenhohlbalken	1000 t 1000 DM	- -	- -	23 7 063	15	15
2661 12 005	- Pfosten und Platten aller Art	1000 t 1000 DM	- -	- -	42 10 027	19	16
2661 12 006	- Schornsteinformstücke	1000 t 1000 DM	- -	- -	444 148 722	33	22
2661 12 007	- Fertigteile für Gartenbau und Landwirtschaft	1000 t 1000 DM	- -	- -	1 757 307 052	116	97
2661 12 008	- Fertigteile konstruktiver Art (z.B. Balken, Stürze, Binder usw.)	1000 t 1000 DM	- -	- -	4 445 1 533 022	286	263
2661 12 009	- Andere vorgefertigte Bauelemente	1000 t 1000 DM	- -	- -	5 058 1 414 935	367	311
2661 13 000	Rohre aus Zement, Beton oder Kunststein (Kalksandstein)	1000 t 1000 DM	- -	- -	3 701 582 704	132	114
	Vorgefertigte Gebäude aus Zement oder Betonfertigteilen						
2661 20 003	- Wohngebäude	m2 St 1000 DM	- - -	- - -	47 307 205 62 007	4	4
2661 20 005	- Nichtwohngebäude	m2 St 1000 DM	- - -	- - -	482 068 4 958 252 131	22	20
2661 20 009	- Andere Gebäude (z.B. Garagen)	m2 St 1000 DM	- - -	- - -	1 087 560 49 764 296 144	54	46
	Platten, Tafeln, Dielen, Fliesen u.ä. Waren aus Gips oder aus Mischungen auf der Grundlage von Gips						
	- Gipsbauplatten, kartonummantelt oder kernermiert durch Papierfasern						
2662 10 501	- - Gipskartonplatten, gem. Din 18 180	1000 m2 1000 DM	- -	- -	184 523 420 972	8	4
2662 10 503	- - Gipsfaserplatten	1000 m2 1000 DM	- -	- -	.	4	2
2662 10 505	- - Gips-Wandbauplatten (Vollgipsplatten, Tafeln, bewehrt oder unbewehrt), gem. DIN 18 163	1000 m2 1000 DM	- -	- -	1 466 44 243	3	3
2662 10 507	- - Gipsbauplatten, kaschiert und weiterverarbeitet (Gipskartonverbundplatten, Dekorplatten)	1000 m2 1000 DM	- -	- -	5 723 91 930	4	4
	- Andere Platten, Tafeln, Dielen, Fliesen u.ä. Waren						
2662 10 903	- - Gipsbauplatten, Tafeln, Dielen, Fliesen u.ä. Waren, aus Gips oder aus Mischungen auf der Grundlage von Gips, ummantelt oder bewehrt mit anderen Materialien	1000 m2 1000 DM	- -	- -	.	1	1
2662 10 909	- - Andere Gipsbauteile, Wandbauplatten, Deckenplatten, Steine	1000 m2 1000 DM	- -	- -	.	3	3
2663 10 000	Frischbeton (Transportbeton)	1000 m3 1000 t 1000 DM	- - -	- - -	54 023 123 869 7 074 921	1 164	631
	Mörtel u.ä. Beton, nicht feuerfest						
2664 10 001	- Anderer Beton, der noch nicht mit Wasser angemacht wurde (Trockenbeton)	1000 t 1000 DM	- -	- -	363 71 390	17	14
2664 10 002	- Werk-Naß-Mörtel - - Putzmörtel	1000 t 1000 DM	- -	- -	293 26 933	43	25
2664 10 003	- - Mauerermörtel	1000 t 1000 DM	- -	- -	922 83 181	100	73
2664 10 004	- - anderer Mörtel	1000 t 1000 DM	- -	- -	270 19 080	47	27

5 Produktion nach Güterarten - Deutschland

Melde-Nr.	Bezeichnung	Einheit	1993	1994	1995	1995 Anzahl	
						Betr.	Unt.
1	2	3	4	5	6	7	8
2664 10 005	- Werk-Trocken-Mörtel	1000 t	-	-	3 462	84	56
	-- Putzmörtel	1000 DM	-	-	783 735		
2664 10 006	-- Edelputz, anderer Putzmörtel	1000 t	-	-	711	28	20
		1000 DM	-	-	299 618		
2664 10 007	-- Mauermörtel	1000 t	-	-	2 391	69	48
		1000 DM	-	-	323 511		
2664 10 008	-- anderer Mörtel	1000 t	-	-	3 212	91	68
		1000 DM	-	-	1 139 887		
2665 11 003	Platten, Dielen, Fliesen, Blöcke u.dgl., aus Pflanzenfasern, Holzabfällen u.ä., mit Zement, Gips oder anderen mineralischen Bindemitteln hergestellt						
	- Dämm- und Leichtbauplatten	1000 m2	-	-	4 170	12	9
-- aus Holzwolle (ohne Verbindung), mit Schichten aus Hartschaum oder Mineralfasern	1000 DM	-	-	37 871			
2665 11 005	-- aus Holzwolle, mit Schichten aus Hartschaum, fest verbunden	1000 m2	-	-	5 782	11	8
		1000 DM	-	-	88 356		
2665 11 007	-- aus Holzwolle, mit Schichten aus Mineralfasern, fest verbunden	1000 m2	-	-	.	12	12
		1000 DM	-	-	30 801		
2665 11 009	- Andere Platten, Dielen, Fliesen, Blöcke u. dgl., aus anderen Fasern	1000 m2	-	-	2 630	11	8
		1000 DM	-	-	88 798		
2665 12 300	Platten, Dielen, Fliesen, Ziegel, Rohre, Rohrform-, Rohrverschluß- und Rohrverbindungsstücke, aus Asbestzement, Cellulosezement oder dgl.						
	- Platten, Tafeln, Fliesen, Ziegel oder dgl.	1000 m2	-	-	26 082	10	8
	1000 DM	-	-	410 346			
2665 12 500	- Rohre, Rohrform-, Rohrverschluß- und Rohrverbindungsstücke	t	-	-	21 657	4	3
		1000 DM	-	-	.		
2665 12 900	- Andere Waren aus Asbestzement, Cellulosezement oder dgl.	t	-	-	21 142	8	8
		1000 DM	-	-	.		
2666 11 000	Andere Waren aus Gips oder aus Mischungen auf der Grundlage von Gips (auch Dekorplatten)	t	-	-	.	1	1
		1000 DM	-	-	.		
2666 12 001	Andere Waren aus Zement, Beton oder Kunststein (ohne Ziegel und Rohre)						
	- Platten und Dielen für Wände und Decken	t	-	-	5 465	3	3
-- aus Leichtbeton	1000 DM	-	-	1 915			
2666 12 002	-- aus Porenbeton	t	-	-	300 888	9	9
		1000 DM	-	-	106 899		
2666 12 003	-- aus Normal- und Schwerbeton	t	-	-	274 285	12	12
		1000 DM	-	-	61 501		
2666 12 004	- Deckensteine aus Leichtbeton	t	-	-	24 413	9	9
		1000 DM	-	-	3 743		
2666 12 005	- Deckensteine aus Normal- und Schwerbeton	t	-	-	.	2	2
		1000 DM	-	-	.		
2666 12 006	- Eisenbahnschwellen	t	-	-	885 583	12	11
		1000 DM	-	-	247 726		
2666 12 007	- Stahl- und Spannbetonmasten	t	-	-	.	2	1
		1000 DM	-	-	.		
2666 12 009	- Andere Waren aus Zement, Beton oder Kunststein, a.n.g.	t	-	-	290 612	44	41
		1000 DM	-	-	282 099		
2670 11 000	Bearbeiteter Marmor, Travertin und Alabaster	t	-	-	247 334	109	105
		1000 DM	-	-	341 379		
2670 12 100	Pflastersteine und -platten, Bordsteine, Fliesen, Würfel von Naturstein; andere bearbeitete Kalksteine, Granit, Werksteine, Tonschiefer						
	- Pflastersteine, Bordsteine und Pflasterplatten, aus Naturstein (ohne Schiefer)	t	-	-	109 492	31	28
	1000 DM	-	-	22 200			
2670 12 300	- Fliesen, Würfel u. dgl., Körnungen, Splitter und Mehl von Natursteinen, künstlich gefärbt, für Mosaik	t	-	-	.	3	3
		1000 DM	-	-	1 205		
2670 12 400	- Andere bearbeitete Kalksteine	t	-	-	70 895	30	29
		1000 DM	-	-	75 682		

5 Produktion nach Güterarten - Deutschland

Melde-Nr.	Bezeichnung	Einheit	1993	1994	1995	1995 Anzahl	
						Betr.	Unt.
1	2	3	4	5	6	7	8
2670 12 800	- Bearbeiteter Granit	t 1000 DM	- -	- -	202 147 426 857	104	102
2670 12 800	- Andere bearbeitete Werksteine	t 1000 DM	- -	- -	105 319 206 962	57	59
2670 12 900	- Bearbeiteter Tonschiefer und Waren aus Tonschiefer oder aus Preßschiefer	t 1000 DM	- -	- -	18 145 36 550	8	6
2681 11 100	Mühl- und Mahlsteine, Schleifkörper, Wetz- und Poliersteine - Mühlsteine und Steine zum Mahlen, Zerfasern oder Brechen	t 1000 DM	- -	- -	.	2	2
2681 11 200	- Schleifkörper aus agglomerierten synthetischen oder natürlichen Diamanten	t 1000 DM	- -	- -	753 148 507	21	20
2681 11 300	- Schleifkörper aus anderen agglomerierten Schleifstoffen - - mit Kunstharzbindung - - - mit Faserstoffverstärkung	t 1000 DM	- -	- -	27 142 228 427	20	20
2681 11 400	- - - ohne Faserstoffverstärkung	t 1000 DM	- -	- -	10 081 108 859	28	27
2681 11 500	- - mit keramischer oder Silikat- bindung	t 1000 DM	- -	- -	17 276 263 858	28	28
2681 11 603	- Andere Schleifkörper aus anderen agglomerierten Schleifstoffen - - mit anderen Bindungen	t 1000 DM	- -	- -	10 943 28 666	11	11
2681 11 609	- - Andere Schleifkörper aus agglomerierten natürlichen Schleifstoffen, a.n.g.	t 1000 DM	- -	- -	239 43 981	9	9
2681 11 700	- Schleifkörper aus Naturstein	t 1000 DM	- -	- -	-	-	-
2681 11 800	- Wetz- oder Poliersteine zum Handgebrauch	t 1000 DM	- -	- -	-	-	-
2681 12 300	Natürliche oder künstliche Schleif- stoffe, in Pulver- oder Körnerform - auf einer Unterlage aus Gewebe aus Spinnstoffen	1000 m2 1000 DM	- -	- -	23 475 385 362	10	10
2681 12 500	- auf einer Unterlage aus Papier oder Pappe	1000 m2 1000 DM	- -	- -	33 602 172 346	10	10
2681 12 903	- auf einer Unterlage aus anderen Stoffen - - auf Kombination aus Papier und Gewebe (Schleifkombination)	1000 m2 1000 DM	- -	- -	626 13 893	4	4
2681 12 905	- - auf Vulkanfiber	1000 m2 1000 DM	- -	- -	1 984 51 212	7	7
2681 12 909	- - auf anderen Stoffen	1000 m2 1000 DM	- -	- -	.	1	1
2682 11 100	Asbestwaren - Bearbeitete Asbestfasern; Mischungen auf der Grundlage von Asbest; Schnüre, Seile, Gewebe, Gewirke, Bekleidung, Schuhe u. Kopfbedeckungen, aus Asbest oder aus Mischungen auf der Grundlage von Asbest	t 1000 DM	- -	- -	.	1	1
2682 11 300	- Gerne aus Asbest oder aus Mischungen auf der Grundlage von Asbest	t 1000 DM	- -	- -	-	-	-
2682 11 500	- Papier, Pappe und Filz u.a. Waren, aus Asbest oder aus Mischungen auf der Grundlage von Asbest	t 1000 DM	- -	- -	.	1	1
2682 11 700	- Dichtungsmaterial aus zusam- gepreßten Asbestfasern und Elasto- meren, in Platten oder Rollen - Bremsbeläge, Bremsklötze, Kupp- lungsbeläge, auf der Grundlage von Asbest, anderen mineralischen Stoffen oder Zellstoff	t 1000 DM	- -	- -	314 6 562	3	3
2682 11 930	- - Bremsbeläge und Bremsklötze	t 1000 DM	- -	- -	47 481 664 498	16	15
2682 11 950	- - Reibungsbeläge für Kupplungen u. dgl.	t 1000 DM	- -	- -	15 343 135 969	8	8

5 Produktion nach Güterarten - Deutschland

Melde-Nr.	Bezeichnung	Einheit	1993	1994	1995	1995 Anzahl	
						Betr.	Unt.
1	2	3	4	5	6	7	8
	Waren aus Asphalt oder aus ähnlichen Stoffen						
	- Dach- und Dichtungsbahnen u.ä. Waren, aus Asphalt o.ä. Stoffen, in Rollen						
2682 12 531	- - Dach- und Dichtungsbahnen	1000 m2	-	-	42 825	13	13
	- - - aus Rohdachpappe	1000 DM	-	-	66 776		
2682 12 533	- - - aus Glasvlies	1000 m2	-	-	30 002	24	21
		1000 DM	-	-	52 671		
2682 12 535	- - - Schweiß- und Schmelzbahnen	1000 m2	-	-	55 392	26	23
		1000 DM	-	-	228 271		
2682 12 537	- - - Polymerbitumenbahnen	1000 m2	-	-	70 611	26	22
		1000 DM	-	-	475 522		
2682 12 539	- - - Andere Dach- und Dichtungsbahnen	1000 m2	-	-	40 187	28	23
		1000 DM	-	-	155 519		
2682 12 590	- - Andere Waren in Rollen	1000 m2	-	-	.	1	1
		1000 DM	-	-	.		
2682 12 900	- Andere Waren aus Asphalt o.ä. Stoffen	t	-	-	25 890	4	4
		1000 DM	-	-	31 438		
2682 13 000	Bituminöse Mischungen auf der Grundlage von Naturasphalt, Naturbitumen u.ä. (z.B. Asphaltmastix, Verschnittbitumen)	1000 t	-	-	12 976	137	78
		1000 DM	-	-	1 067 188		
2682 14 000	Künstlicher Graphit; kolloider oder halbkolloider Graphit; Zubereitungen auf der Grundlage von Graphit o.ä. Kohlenstoffen	t	-	-	21 551	4	3
		1000 DM	-	-	124 602		
2682 15 000	Künstlicher Korund	t	-	-	49 228	7	6
		1000 DM	-	-	88 535		
	Mineralische Wollen, geblähte mineralische Erzeugnisse, Mischungen aus mineralischen Stoffen, andere Waren aus mineralischen Stoffen, a.n.g.						
2682 16 100	- Hüttenwolle, Steinwolle u.ä. mineralische Wollen, auch miteinander gemischt, lose, in Platten oder in Rollen	t	-	-	392 875	10	8
		1000 DM	-	-	510 829		
2682 16 200	- Geblähter Vermiculit, geblähter Ton, Schaumstriecke u.ä. geblähte mineralische Erzeugnisse, auch miteinander gemischt	t	-	-	739 110	13	11
		1000 DM	-	-	174 317		
2682 16 300	- Mischungen und Waren aus mineralischen Stoffen zu Wärme-, Kälte- oder Schallschutzzwecken (ohne Waren aus Asbest- oder Cellulosezement und ohne keramische Waren)	t	-	-	258 506	17	16
		1000 DM	-	-	302 327		
2682 16 500	- Bearbeiteter Glimmer und Glimmerwaren, auch auf Unterlagen	t	-	-	.	-	-
		1000 DM	-	-	.		
2682 16 700	- Waren aus Graphit oder anderem Kohlenstoff, nicht für elektrotechnische Zwecke	t	-	-	.	3	3
		1000 DM	-	-	7 831		
2682 16 800	- Waren aus Torf	t	-	-	.	2	2
		1000 DM	-	-	.		
2682 16 900	- Andere Waren aus Steinen oder anderen mineralischen Stoffen, a.n.g.	t	-	-	22 203	9	9
		1000 DM	-	-	27 538		
2689 00 000	Veredlung von Erzeugnissen dieser Güterabteilung	1000 DM	-	-	497 893	49	48
	Eisen- und Stahlerzeugnisse; NE-Metalle und -erzeugnisse						
	Roh- und Spiegeleisen, in Messeln, Blöcken oder anderen Rohformen						
2710 11 001	- Stahlroheisen	t	*	-	.	8	8
	darunter zum Absatz bestimmt	t	-	-	.	2	2
		1000 DM	-	-	.		
2710 11 002	- Gießereiroheisen (einschl. Spiegeleisen)	t	*	-	.	3	3
	darunter zum Absatz bestimmt	t	-	-	236 454	3	3
		1000 DM	-	-	85 239		
2710 12 001	Ferromangan, mit einem Kohlenstoffgehalt von mehr als 2 GHT (EGKS) (hochgekohlt)	t	*	-	.	-	-
	darunter zum Absatz bestimmt	t	-	-	.	-	-
		1000 DM	-	-	.		
2710 13 001	Eisenschwamm in Stücken, Pellets u.ä. Formen	t	*	-	.	1	1
	darunter zum Absatz bestimmt	t	-	-	.	1	1
		1000 DM	-	-	.		

5 Produktion nach Güterarten - Deutschland

Melde-Nr.	Bezeichnung	Einheit	1993	1994	1995	1995		
						Betr.	Unt.	
1	2	3	4	5	6	7	8	
2710 20 001	Flüssigstahl, unlegiert; Blöcke, Halbzeug, Rundstrangguß, aus unlegiertem Stahl - Flüssigstahl für Stahlguß darunter zum Absatz bestimmt	t t 1000 DM	* - -	- - -	- - -	- -	- -	- -
2710 20 002	- Blöcke und Rundstrangguß darunter zum Absatz bestimmt	t t 1000 DM	* - -	- - -	- - -	32 707 843 7 683 258 2 823 828	27 21	26 20
2710 20 003	- Gewalztes Halbzeug darunter zum Absatz bestimmt	t t 1000 DM	* - -	- - -	- - -	2 834 399 1 863 343 1 118 133	15 13	13 12
2710 30 001	Flüssigstahl, aus nichtrostendem oder anderem legierten Stahl; Blöcke, Halbzeug, Rundstrangguß, aus nichtrostendem oder anderem legierten Stahl - Flüssigstahl für Stahlguß darunter zum Absatz bestimmt	t t 1000 DM	* - -	- - -	- - -	- -	- -	- -
2710 30 002	- Blöcke und Rundstrangguß darunter zum Absatz bestimmt	t t 1000 DM	* - -	- - -	- - -	8 584 381 1 729 473 1 260 766	26 17	24 16
2710 30 003	- Gewalztes Halbzeug darunter zum Absatz bestimmt	t t 1000 DM	* - -	- - -	- - -	636 112 452 688 484 035	11 10	10 10
2710 40 001	Warmbreitband, Bandstahl, Breitflachstahl, Bandblech, kaltgewalzte Bleche, Elektroblech u.a. Bleche, aus unlegiertem, nichtrostendem oder anderem legierten Stahl - Warmbreitband darunter zum Absatz bestimmt	t t 1000 DM	* - -	- - -	- - -	19 750 626 8 405 225 4 277 153	6 6	5 5
2710 40 002	- Bandstahl mit einer Breite von weniger als 600 mm darunter zum Absatz bestimmt	t t 1000 DM	* - -	- - -	- - -	1 752 138 1 628 834 1 295 626	13 12	11 10
2710 40 003	- Breitflachstahl, Quartblech darunter zum Absatz bestimmt	t t 1000 DM	* - -	- - -	- - -	3 073 338 2 978 036 2 475 707	15 15	14 14
2710 40 004	- Bandblech, warmgewalzt darunter zum Absatz bestimmt	t t 1000 DM	* - -	- - -	- - -	740 800 737 932	12 12	10 10
2710 40 005	- Kaltgewalztes Blech in Rollen oder Tafeln, mit einer Breite von mehr als 500 mm darunter zum Absatz bestimmt	t t 1000 DM	* - -	- - -	- - -	11 367 303 4 754 774 5 295 499	21 19	16 15
2710 40 006	- Elektroblech in Rollen oder Tafeln, mit einer Breite von mehr als 500 mm darunter zum Absatz bestimmt	t t 1000 DM	* - -	- - -	- - -	2 2	2 2
2710 40 007	- Verpackungsblech darunter zum Absatz bestimmt	t t 1000 DM	* - -	- - -	- - -	. . . 1 247 784	5 5	3 3
2710 40 008	- Oberflächenveredelte Bleche, mit einer Breite von mehr als 500 mm darunter zum Absatz bestimmt	t t 1000 DM	* - -	- - -	- - -	5 611 245 5 187 889 4 829 362	18 18	12 12
2710 50 001	Walzdraht (einschl. zum Ablängen), aus unlegiertem, nichtrostendem oder anderem legierten Stahl darunter zum Absatz bestimmt	t t 1000 DM	* - -	- - -	- - -	5 432 439 5 369 172 2 939 441	12 10	11 9
2710 60 001	Betonstahl in Stäben; Stab- und Flachstahl, warmgewalzt, aus unlegiertem, nichtrostendem oder anderem legierten Stahl - Betonstahl in Stäben (einschl. abgelängt, aus Walzdraht) darunter zum Absatz bestimmt	t t 1000 DM	* - -	- - -	- - -	. 1 751 437 679 539	8 8	8 8
2710 60 002	- Stab- und Flachstahl (einschl. abgelängt, aus Walzdraht) darunter zum Absatz bestimmt	t t 1000 DM	* - -	- - -	- - -	1 608 035 1 487 732 1 701 550	15 14	14 13
2710 70 001	Profile und Träger, aus unlegiertem, nichtrostendem oder anderem legierten Stahl - L-, T-Profile, Wulstflachstäbe, I-, U-, H-Profile unter 80 mm, Spezialprofile, Profilstäbe, warmgewalzt darunter zum Absatz bestimmt	t t 1000 DM	* - -	- - -	- - -	2 2	2 2

5 Produktion nach Güterarten - Deutschland

Melde-Nr.	Bezeichnung	Einheit	1993	1994	1995	1995 Anzahl	
						Betr.	Unt.
1	2	3	4	5	6	7	8
2710 70 002	- I-Träger, Breitflanschträger, Grubenausbauprofile, Formstahl u.a. Träger	t	*	-	-	8	8
	darunter zum Absatz bestimmt	t		-	-	8	8
		1000 DM		-	-	1 743 740	
				-	-	1 099 929	
2710 81 001	Spundwunderzeugnisse	t	*	-	-	238 091	3
	darunter zum Absatz bestimmt	t		-	-	238 091	3
		1000 DM		-	-	303 940	
2710 82 001	Oberbaumaterial (Schienen, Schwellen, Befestigungsmaterial)	t	*	-	-		7
	darunter zum Absatz bestimmt	t		-	-		7
		1000 DM		-	-	279 270	
				-	-	313 261	
2710 91 000	Granulierte Schlacke (Schlackensand) u.a. Schlacken, Zunder u.a. Abfälle der Eisen- und Stahlherstellung	t	*	-	-	17 573 651	25
	darunter zum Absatz bestimmt	t		-	-	15 461 410	18
		1000 DM		-	-	126 520	
2710 92 000	Abfälle und Schrott aus Eisen oder Stahl	t	*	-	-	325 471	25
		1000 DM		-	-	62 042	
2710 93 000	Abfallblöcke aus Eisen oder Stahl (EGKS)	t	*	-	-	-	-
		1000 DM		-	-	-	-
2721 10 000	Rohre aus Gußeisen	t	*	-	-		11
	darunter zum Absatz bestimmt	t		-	-		11
		1000 DM		-	-	299 806	
				-	-	526 905	
2721 20 330	Rohrform-, Rohrverschluß- und Rohrverbindungsstücke, aus Gußeisen - aus nicht verformbarem Gußeisen - - für Druckrohre	t	*	-	-	11 697	8
	darunter zum Absatz bestimmt	t		-	-	11 697	8
		1000 DM		-	-	78 909	
2721 20 350	- - Andere Rohrform-, Rohrverschluß- und Rohrverbindungsstücke	t	*	-	-	39 148	12
	darunter zum Absatz bestimmt	t		-	-	21 366	11
		1000 DM		-	-	89 515	
2721 20 500	- aus verformbarem Gußeisen	t	*	-	-	23 267	8
	darunter zum Absatz bestimmt	t		-	-	23 267	8
		1000 DM		-	-	164 940	
2721 20 700	- aus Stahlguß	t	*	-	-	.	2
	darunter zum Absatz bestimmt	t		-	-	.	2
		1000 DM		-	-	.	
	Rohre und Hohlprofile, aus Eisen oder Stahl						
	- nahtlos, aus Eisen (ohne solche aus Gußeisen) oder Stahl						
2722 10 303	- - Präzisionsstahlrohre, nahtlos	t	*	-	-		18
	darunter zum Absatz bestimmt	t		-	-		18
		1000 DM		-	-	200 749	
				-	-	714 896	
2722 10 309	- - Andere nahtlose Rohre	t	*	-	-	1 515 491	45
	darunter zum Absatz bestimmt	t		-	-	1 365 820	45
		1000 DM		-	-	2 097 102	
	- Stahlrohre und Hohlprofile, geschweißt, genietet oder gefalzt						
2722 10 530	- - Stahlrohre mit kreisförmigem inneren und äußeren Querschnitt und einem äußeren Durchmesser von mehr als 406,4 mm	t	*	-	-		47
	darunter zum Absatz bestimmt	t		-	-		47
		1000 DM		-	-	1 092 399	
				-	-	1 663 921	
	- - Stahlrohre und Hohlprofile mit kreisförmigen Querschnitt, mit einem äußeren Durchmesser von 406,4 mm oder weniger, oder mit nicht kreisförmigem Querschnitt jeder Abmessung						
2722 10 553	- - - Präzisionsstahlrohre, geschweißt	t	*	-	-	609 088	38
	darunter zum Absatz bestimmt	t		-	-	572 182	38
		1000 DM		-	-	1 217 894	
2722 10 559	- - - Andere Stahlrohre und Hohlprofile, geschweißt, auch genietet oder gefalzt	t	*	-	-	453 461	43
	darunter zum Absatz bestimmt	t		-	-	453 461	43
		1000 DM		-	-	644 018	
	Flansche, Form-, Verschluß- und Verbindungsstücke, Bogen und Winkel, aus Stahl, nicht gegossen						
2722 20 100	- Flansche	t	*	-	-	103 354	42
	darunter zum Absatz bestimmt	t		-	-	103 354	42
		1000 DM		-	-	481 209	
2722 20 300	- Form-, Verschluß- und Verbindungsstücke mit Gewinde, nicht zum Stumpfschweißen	t	*	-	-	21 210	22
	darunter zum Absatz bestimmt	t		-	-	21 210	22
		1000 DM		-	-	220 458	
2722 20 500	- Form-, Verschluß- und Verbindungsstücke ohne Gewinde, nicht zum Stumpfschweißen	t	*	-	-	39 317	50
	darunter zum Absatz bestimmt	t		-	-	39 317	50
		1000 DM		-	-	357 229	

5 Produktion nach Güterarten - Deutschland

Melde-Nr.	Bezeichnung	Einheit	1993	1994	1995	1995 Anzahl		
						Betr.	Unt.	
1	2	3	4	5	6	7	8	
	- Bogen, Winkel; Form-, Verschluß- und Verbindungsstücke, zum Stumpfschweißen, aus Stahl, nicht gegossen							
2722 20 730	- Bogen und Winkel	t	*	-	-	17 614	28	27
	darunter zum Absatz bestimmt	t		-	-	17 614	28	27
		1000 DM		-	-	137 179		
2722 20 750	- - Andere Form-, Verschluß- und Verbindungsstücke	t	*	-	-	14 948	31	31
	darunter zum Absatz bestimmt	t		-	-	14 948	31	31
		1000 DM		-	-	99 141		
	Anderer Stabstahl, aus Eisen oder nichtlegiertem Stahl							
	- Stabstahl aus Automatenstahl und aus nichtlegiertem Stahl, mit einem Kohlenstoffgehalt von weniger als 0,25 GHT, nur kalthergestellt oder nur kaltfertiggestellt							
2731 10 130	- - aus Automatenstahl	t	*	-	-	.	15	15
	darunter zum Absatz bestimmt	t		-	-	140 490	15	15
		1000 DM		-	-	219 874		
2731 10 150	- - aus nichtlegiertem Stahl, mit einem Kohlenstoffgehalt von weniger als 0,25 GHT (ohne Flachstahl)	t	*	-	-	248 286	14	12
	darunter zum Absatz bestimmt	t		-	-	248 286	14	12
		1000 DM		-	-	329 453		
2731 10 300	- Flachstahl aus nichtlegiertem Stahl, mit einem Kohlenstoffgehalt von weniger als 0,25 GHT	t	*	-	-	42 525	6	6
	darunter zum Absatz bestimmt	t		-	-	42 525	6	6
		1000 DM		-	-	76 923		
	- Anderer Stabstahl, kaltfertiggestellt, aus nichtlegiertem Stahl, plattiert, überzogen oder bearbeitet							
2731 10 530	- - plattiert oder überzogen	t	*	-	-	.	1	1
	darunter zum Absatz bestimmt	t		-	-	.	1	1
		1000 DM		-	-	.		
2731 10 550	- - bearbeitet	t	*	-	-	.	4	4
	darunter zum Absatz bestimmt	t		-	-	.	4	4
		1000 DM		-	-	.		
2731 10 600	- Anderer Stabstahl, nur kalthergestellt oder nur kaltfertiggestellt, mit einem Kohlenstoffgehalt von 0,25 GHT oder mehr, jedoch weniger als 0,6 GHT	t	*	-	-	.		
	darunter zum Absatz bestimmt	t		-	-	78 528	8	8
		1000 DM		-	-	93 435	8	8
2731 10 700	- Anderer Stabstahl, nur kalthergestellt oder nur kaltfertiggestellt, mit einem Kohlenstoffgehalt von 0,6 GHT oder mehr	t	*	-	-	8 861	8	8
	darunter zum Absatz bestimmt	t		-	-	8 861	8	8
		1000 DM		-	-	19 305		
	Profile aus unlegiertem Stahl; Stäbe und Flachstahl, aus Schnellarbeitsstahl, Mangan-Silicium-Stahl und aus anderem legierten Stahl, kaltfertiggestellt							
2731 20 100	- Profile aus unlegiertem Stahl	t	*	-	-	.	9	9
	darunter zum Absatz bestimmt	t		-	-	64 499	9	9
		1000 DM		-	-	98 424		
2731 20 200	- - Stäbe und Flachstahl	t	*	-	-	.	2	2
	aus Schnellarbeitsstahl	t		-	-	.	2	2
	darunter zum Absatz bestimmt	t		-	-	.		
		1000 DM		-	-	.		
2731 20 300	- - aus Mangan-Silicium-Stahl	t	*	-	-	-	-	-
	darunter zum Absatz bestimmt	t		-	-	-	-	-
		1000 DM		-	-	-	-	-
	- - aus anderem legierten Stahl, nicht plattiert, überzogen oder bearbeitet							
2731 20 530	- - - aus Wälzlagerstahl	t	*	-	-	6 626	3	3
	darunter zum Absatz bestimmt	t		-	-	6 626	3	3
		1000 DM		-	-	13 282		
2731 20 550	- - - aus Werkzeugstahl	t	*	-	-	1 804	3	3
	darunter zum Absatz bestimmt	t		-	-	1 804	3	3
		1000 DM		-	-	8 306		
2731 20 570	- - - aus anderem legierten Stahl	t	*	-	-	48 063	11	11
	darunter zum Absatz bestimmt	t		-	-	48 063	11	11
		1000 DM		-	-	86 571		
	- - aus anderem legierten Stahl (ohne nichtrostenden Stahl), plattiert, überzogen oder bearbeitet							
2731 20 730	- - - plattiert oder überzogen	t	*	-	-	-	-	-
	darunter zum Absatz bestimmt	t		-	-	-	-	-
		1000 DM		-	-	-	-	-

5 Produktion nach Güterarten - Deutschland

Melde-Nr.	Bezeichnung	Einheit	1993	1994	1995	1995 Anzahl		
						Betr.	Unt.	
1	2	3	4	5	6	7	8	
2731 20 750	--- bearbeitet darunter zum Absatz bestimmt	t t 1000 DM	*	-	-	.	2 2	2 2
	Stäbe, Flachstahl und Profilstäbe aus nichtrostendem oder aus anderem legierten Stahl					.		
2731 30 300	- kaltfertiggestellt, aus nichtrostendem Stahl darunter zum Absatz bestimmt	t t 1000 DM	*	-	-	61 462 61 462 349 184	13 13	11 11
	- Profilstäbe, nur kalthergestellt oder nur kaltfertiggestellt, aus anderem legierten Stahl (ohne nichtrostendem Stahl)							
2731 30 530	-- kaltfertiggestellt darunter zum Absatz bestimmt	t t 1000 DM	*	-	-	21 787 56 720	4 4	3 3
2731 30 550	-- kalthergestellt, aus flachgewalzten Erzeugnissen hergestellt darunter zum Absatz bestimmt	t t 1000 DM	*	-	-	.	1 1	1 1
	Kaltgewalztes Elektrobund und Elektrosplattband, Bandstahl, Splattband, Kaltband und -splattband, aus unlegiertem Stahl, mit einer Breite von 500 mm oder weniger							
	- Kaltgewalztes Elektrobund und Elektrosplattband, mit einem Kohlenstoffgehalt von weniger als 0,25 GHT							
2732 10 130	-- Elektrobund, nicht kornorientiert darunter zum Absatz bestimmt	t t 1000 DM	*	-	-	42 059 79 195	5 4	5 4
2732 10 150	-- Elektrosplattband, nicht kornorientiert, durch Längsteile hergestellt darunter zum Absatz bestimmt	t t 1000 DM	*	-	-	.	1 1	1 1
2732 10 170	-- Elektrosplattband, nicht schlußgeglüht darunter zum Absatz bestimmt	t t 1000 DM	*	-	-	.	-	-
	- Kaltgewalzter Bandstahl und kaltgewalztes Splattband, mit einem Kohlenstoffgehalt von weniger als 0,25 GHT, durch Längsteile hergestellt							
2732 10 230	-- Bandstahl (ohne Elektrobund) darunter zum Absatz bestimmt	t t 1000 DM	*	-	-	883 824 929 028	27 27	25 25
2732 10 250	-- Splattband (ohne Elektrosplattband) darunter zum Absatz bestimmt	t t 1000 DM	*	-	-	85 463 58 608	9 9	9 9
	- Kaltband und Kaltsplattband, mit einem Kohlenstoffgehalt von 0,25 GHT oder mehr							
2732 10 310	-- Kaltband, mit einem Kohlenstoffgehalt von weniger als 0,6 GHT darunter zum Absatz bestimmt	t t 1000 DM	*	-	-	510 218 698 850	18 18	16 16
2732 10 330	-- Kaltsplattband, mit einem Kohlenstoffgehalt von weniger als 0,6 GHT, aus EGKS-Erzeugnissen hergestellt darunter zum Absatz bestimmt	t t 1000 DM	*	-	-	.	2 2	2 2
2732 10 350	-- Kaltband, mit einem Kohlenstoffgehalt von 0,6 GHT oder mehr darunter zum Absatz bestimmt	t t 1000 DM	*	-	-	131 348 131 348 283 748	16 16	15 15
2732 10 370	-- Kaltsplattband, mit einem Kohlenstoffgehalt von 0,6 GHT oder mehr, aus EGKS-Erzeugnissen hergestellt darunter zum Absatz bestimmt	t t 1000 DM	*	-	-	.	-	-
	Veredeltes Kaltband aus unlegiertem Stahl, mit einer Breite von weniger als 500 mm							
	- Schmelztauchveredeltes Kaltband und Kaltsplattband							
2732 20 130	-- Kaltband darunter zum Absatz bestimmt	t t 1000 DM	*	-	-	.	5 5	5 5
2732 20 150	-- Kaltsplattband, durch Längsteile aus EGKS-Erzeugnissen hergestellt darunter zum Absatz bestimmt	t t 1000 DM	*	-	-	.	1 1	1 1

5 Produktion nach Güterarten - Deutschland

Melde-Nr.	Bezeichnung	Einheit	1993	1994	1995	1995		
						Betr.	Unt.	
1	2	3	4	5	6	7	8	
	- Elektrolytisch mit Metallen veredeltes Kaltband und Kaltspaltband							
2732 20 230	- - Kaltband	t	*	-	-	86 447	4	3
	darunter zum Absatz bestimmt	t		-	-	86 447	4	3
		1000 DM		-	-	205 211		
2732 20 250	- - Kaltspaltband, durch Längsteilen aus EGKS-Erzeugnissen hergestellt	t	*	-	-	.	2	2
	darunter zum Absatz bestimmt	t		-	-	.	2	2
		1000 DM		-	-	.		
	- Organisch oder anorganisch überzogenes Kaltband und Kaltspaltband							
2732 20 330	- - Kaltband	t	*	-	-	.	3	3
	darunter zum Absatz bestimmt	t		-	-	.	3	3
		1000 DM		-	-	146 455		
2732 20 350	- - Kaltspaltband, durch Längsteilen aus EGKS-Erzeugnissen hergestellt	t	*	-	-	.	2	2
	darunter zum Absatz bestimmt	t		-	-	.	2	2
		1000 DM		-	-	.		
2732 20 400	- Plattiertes Kaltband, mit einer Breite von weniger als 500 mm, aus unlegiertem Stahl	t	*	-	-	.	3	3
	darunter zum Absatz bestimmt	t		-	-	.	3	3
		1000 DM		-	-	72 341		
	Elektrospaltband aus legiertem Stahl, Kaltband und Kaltspaltband aus nichtrostendem u.a. legiertem Stahl, mit einer Breite von 500 mm oder weniger							
	- Elektrospaltband, kaltgewalzt, aus legiertem Stahl, durch Längsteilen aus EGKS-Erzeugnissen hergestellt							
2732 30 130	- - kornorientiert	t	*	-	-	.	4	4
	darunter zum Absatz bestimmt	t		-	-	49 723	3	3
		1000 DM		-	-	105 634		
2732 30 150	- - nicht kornorientiert	t	*	-	-	.	2	2
	darunter zum Absatz bestimmt	t		-	-	.	2	2
		1000 DM		-	-	.		
	- Kaltband und Kaltspaltband, aus anderem legiertem Stahl (ohne solchem aus nichtrostendem Stahl)							
2732 30 230	- - Kaltband	t	*	-	-	.	8	7
	darunter zum Absatz bestimmt	t		-	-	68 266	8	7
		1000 DM		-	-	128 986		
2732 30 250	- - Kaltspaltband, durch Längsteilen aus EGKS-Erzeugnissen hergestellt	t	*	-	-	.	3	2
	darunter zum Absatz bestimmt	t		-	-	.	3	2
		1000 DM		-	-	.		
	- Kaltband und Kaltspaltband, aus nichtrostendem Stahl							
2732 30 530	- - Kaltband	t	*	-	-	46 172	4	4
	darunter zum Absatz bestimmt	t		-	-	46 172	4	4
		1000 DM		-	-	338 210		
2732 30 550	- - Kaltspaltband, durch Längsteilen aus EGKS-Erzeugnissen hergestellt	t	*	-	-	.	3	3
	darunter zum Absatz bestimmt	t		-	-	.	3	3
		1000 DM		-	-	243 943		
	Profile und profilierte Bleche, aus unlegiertem Stahl, kalthergestellt							
2733 11 300	- Profile aus flächgewalzten Erzeugnissen (ohne Oberflächenveredlung)	t	*	-	-	.	22	20
	darunter zum Absatz bestimmt	t		-	-	85 887	21	19
		1000 DM		-	-	160 064		
2733 11 500	- Profilierte Bleche	t	*	-	-	.	2	2
	darunter zum Absatz bestimmt	t		-	-	.	2	2
		1000 DM		-	-	.		
2733 11 700	- Profile aus flächgewalzten Erzeugnissen, verzinkt oder anders oberflächenveredelt	t	*	-	-	199 332	21	20
	darunter zum Absatz bestimmt	t		-	-	199 332	21	20
		1000 DM		-	-	378 523		
2733 12 000	Profile aus nichtrostendem Stahl, aus flächgewalzten Erzeugnissen	t	*	-	-	30 982	12	12
	darunter zum Absatz bestimmt	t		-	-	30 982	12	12
		1000 DM		-	-	62 481		
	Draht, aus Eisen oder unlegiertem Stahl							
	- mit einem Kohlenstoffgehalt von weniger als 0,25 GHT							
	- - mit einem Querschnitt von 0,80 mm oder mehr							
2734 11 301	- - - nicht überzogen (blank)	t	*	-	-	1 854 982	58	57
	darunter zum Absatz bestimmt	t		-	-	925 051	50	49
		1000 DM		-	-	851 038		
2734 11 303	- - - verzinkt	t	*	-	-	.	8	8
	darunter zum Absatz bestimmt	t		-	-	13 542	8	8
		1000 DM		-	-	19 028		

5 Produktion nach Güterarten - Deutschland

Melde-Nr.	Bezeichnung	Einheit	1993	1994	1995	1995 Anzahl		
						Betr.	Unt.	
1	2	3	4	5	6	7	8	
2734 11 304	--- anders überzogen darunter zum Absatz bestimmt	t t 1000 DM	*	-	-	10 856 6 367 12 059	7 7 7	7 7 7
2734 11 306	--- mit einem Querschnitt von weniger als 0,80 mm --- nicht überzogen (blank) darunter zum Absatz bestimmt	t t 1000 DM	*	-	-	. 3 180 11 665	8 7 7	8 7 7
2734 11 308	--- verzinkt darunter zum Absatz bestimmt	t t 1000 DM	*	-	-	3 502 3 502 9 978	5 5 5	5 5 5
2734 11 309	--- anders überzogen darunter zum Absatz bestimmt	t t 1000 DM	*	-	-	. 5 011	3 3	3 3
2734 11 503	- mit einem Kohlenstoffgehalt von 0,25 GHT oder mehr, jedoch weniger als 0,6 GHT --- nicht überzogen (blank) darunter zum Absatz bestimmt	t t 1000 DM	*	-	-	191 126 167 415 217 411	17 15 15	17 15 15
2734 11 505	--- verzinkt darunter zum Absatz bestimmt	t t 1000 DM	*	-	-	19 135 16 976 25 235	10 9 9	10 9 9
2734 11 509	--- anders überzogen darunter zum Absatz bestimmt	t t 1000 DM	*	-	-	. 3	3 3	3 3
2734 11 703	- mit einem Kohlenstoffgehalt von 0,6 GHT oder mehr --- nicht überzogen (blank) darunter zum Absatz bestimmt	t t 1000 DM	*	-	-	93 974 85 748 145 575	14 14	14 14
2734 11 705	--- verzinkt darunter zum Absatz bestimmt	t t 1000 DM	*	-	-	32 957 24 936 44 050	9 9	9 9
2734 11 709	--- anders überzogen darunter zum Absatz bestimmt	t t 1000 DM	*	-	-	46 011 68 099	6 6	6 6
2734 12 300	Draht, aus nichtrostendem und aus anderem legierten Stahl - aus nichtrostendem Stahl darunter zum Absatz bestimmt	t t 1000 DM	*	-	-	43 578 42 540 260 742	18 16	18 16
2734 12 503	- aus anderem legierten Stahl --- Schweißbrände, -bänder und -stäbe, weder umhüllt noch gefüllt darunter zum Absatz bestimmt	t t 1000 DM	*	-	-	70 995 191 486	11 11	11 11
2734 12 509	--- Anderer Draht darunter zum Absatz bestimmt	t t 1000 DM	*	-	-	58 267 134 038	14 12	14 12
2735 11 000	Ferromangan, mit einem Kohlenstoffgehalt von 2 GHT oder weniger darunter zum Absatz bestimmt	t t 1000 DM	*	-	-	. 1 1	1 1	1 1
2735 12 000	Ferrochrom darunter zum Absatz bestimmt	t t 1000 DM	*	-	-	. 3 3	3 3	3 3
2735 13 000	Ferronickel darunter zum Absatz bestimmt	t t 1000 DM	*	-	-
2735 20 130	Anderer Ferrolegierungen - Ferrosilicium, Ferrosiliciummangan --- Ferrosilicium darunter zum Absatz bestimmt	t t 1000 DM	*	-	-	. 2 2	2 2	2 2
2735 20 150	--- Ferrosiliciummangan darunter zum Absatz bestimmt	t t 1000 DM	*	-	-	. 1 1	1 1	1 1
2735 20 230	- Ferrosiliciumchrom, Ferromolybdän --- Ferrosiliciumchrom darunter zum Absatz bestimmt	t t 1000 DM	*	-	-
2735 20 250	--- Ferromolybdän darunter zum Absatz bestimmt	t t 1000 DM	*	-	-
2735 20 330	- Ferrowolfram und -siliciumwolfram, Ferrotitan und -siliciumtitan --- Ferrowolfram und Ferrosiliciumwolfram darunter zum Absatz bestimmt	t t 1000 DM	*	-	-	. 1 1	1 1	1 1

5 Produktion nach Güterarten - Deutschland

Melde-Nr.	Bezeichnung	Einheit	1993	1994	1995	1995 Anzahl		
						Betr.	Unt.	
1	2	3	4	5	6	7	8	
2735 20 350	-- Ferrotitan und Ferrosiliciumtitan darunter zum Absatz bestimmt	t t 1000 DM	* - -	- - -	- - -	. 1 1	1 1 1	1 1 1
2735 20 430	-- Ferrovanadium, Ferroniob -- Ferrovanadium darunter zum Absatz bestimmt	t t 1000 DM	* - -	- - -	- - -	. 1 1	1 1 1	1 1 1
2735 20 450	-- Ferroniob darunter zum Absatz bestimmt	t t 1000 DM	* - -	- - -	- - -	. 2 2	2 2 2	2 2 2
2735 20 500	- Ferrophosphor darunter zum Absatz bestimmt	t t 1000 DM	* - -	- - -	- - -	- - -	- - -	- - -
2735 20 900	- Andere Ferrolegierungen darunter zum Absatz bestimmt	t t 1000 DM	* - -	- - -	- - -	. 2 2	2 2 2	2 2 2
2735 30 000	Körner und Pulver, aus Roheisen, Spiegeleisen, Eisen oder Stahl darunter zum Absatz bestimmt	t t 1000 DM	* - -	- - -	- - -	118 523 118 523 115 988	10 10 10	9 9 9
2735 41 000	Geschmiedetes Halbzeug, aus unlegiertem Stahl darunter zum Absatz bestimmt	t t 1000 DM	* - -	- - -	- - -	. 4 1	4 1 1	3 1 1
2735 42 300	Geschmiedetes Halbzeug, aus nichtrostendem und aus anderem legiertem Stahl - aus nichtrostendem Stahl darunter zum Absatz bestimmt	t t 1000 DM	* - -	- - -	- - -	. 22 178 78 801	5 5 5	4 4 4
2735 42 500	- aus anderem legiertem Stahl darunter zum Absatz bestimmt	t t 1000 DM	* - -	- - -	- - -	12 110 28 232	7 6 6	6 5 5
2735 50 000	Geschmiedete Stäbe, aus Eisen oder unlegiertem Stahl darunter zum Absatz bestimmt	t t 1000 DM	* - -	- - -	- - -	84 165 130 138	11 11 11	10 10 10
2735 61 000	Geschweißte Profile, aus Stahl darunter zum Absatz bestimmt	t t 1000 DM	* - -	- - -	- - -	- - -	- - -	- - -
2735 62 000	Oberbaumaterial, nicht warmgewalzt darunter zum Absatz bestimmt	t t 1000 DM	* - -	- - -	- - -	12 707 12 707 52 638	9 9 9	9 9 9
2735 71 000	Geschmiedete Profile, aus Eisen oder unlegiertem Stahl darunter zum Absatz bestimmt	t t 1000 DM	* - -	- - -	- - -	9 987 9 987 33 409	4 4 4	4 4 4
2735 72 300	Geschmiedete Stäbe, aus nichtrostendem Stahl, Schnellarbeitsstahl und aus anderem legiertem Stahl - aus nichtrostendem Stahl darunter zum Absatz bestimmt	t t 1000 DM	* - -	- - -	- - -	. 24 386 124 815	8 8 8	7 7 7
2735 72 500	- aus Schnellarbeitsstahl darunter zum Absatz bestimmt	t t 1000 DM	* - -	- - -	- - -	8 066 48 652	8 8 8	5 5 5
2735 72 700	- aus anderem legiertem Stahl darunter zum Absatz bestimmt	t t 1000 DM	* - -	- - -	- - -	131 608 114 682 360 249	13 13 13	12 12 12
2741 10 300	Silber (einschl. vergoldetem oder platinierem Silber), in Rohform oder als Pulver und als Halbzeug - in Rohform oder als Pulver darunter zum Absatz bestimmt	kg kg 1000 DM	* - -	- - -	- - -	1 501 849 1 285 813 287 461	17 16 16	15 15 15
2741 10 500	- als Halbzeug darunter zum Absatz bestimmt	kg kg 1000 DM	* - -	- - -	- - -	3 580 980 3 557 096 222 848	19 19 19	18 18 18
2741 20 300	Gold (einschl. platinierem Gold), in Rohform oder als Pulver, als Halbzeug und zu monetären Zwecken - in Rohform oder als Pulver darunter zum Absatz bestimmt	kg kg 1000 DM	* - -	- - -	- - -	112 737 1 089 251	13 13 13	13 13 13
2741 20 500	- als Halbzeug darunter zum Absatz bestimmt	kg kg 1000 DM	* - -	- - -	- - -	134 479 134 366 388 364	17 17 17	17 17 17
2741 20 700	- Gold zu monetären Zwecken darunter zum Absatz bestimmt	kg kg 1000 DM	* - -	- - -	- - -	. . .	1 1 1	1 1 1
2741 30 300	Platin u.a. Edelmetalle, a.n.g., in Rohform oder als Pulver und als Halbzeug - in Rohform oder als Pulver darunter zum Absatz bestimmt	kg kg 1000 DM	* - -	- - -	- - -	. . .	7 7 7	7 7 7

5 Produktion nach Güterarten - Deutschland

Melde-Nr.	Bezeichnung	Einheit	1993	1994	1995	1995 Anzahl		
						Betr.	Unt.	
1	2	3	4	5	6	7	8	
2741 30 500	- als Halbzeug darunter zum Absatz bestimmt	kg kg 1000 DM	*	-	-	. 22 932 179 255	10 10	9 9
2741 40 000	Goldplattierungen auf unedlen Metallen oder auf Silber, in Rohform oder als Halbzeug darunter zum Absatz bestimmt	kg kg 1000 DM	*	-	-	. . 71 325	8 8	8 8
2741 50 300	Silberplattierungen auf unedlen Metallen; Platinplattierungen auf unedlen Metallen, auf Silber oder auf Gold, in Rohform oder als Halbzeug - Silberplattierungen auf unedlen Metallen, in Rohform oder als Halbzeug darunter zum Absatz bestimmt	kg kg 1000 DM	*	-	-	327 566 59 451 13 300	5 4	5 4
2741 50 500	- Platinplattierungen auf unedlen Metallen, auf Silber oder auf Gold, in Rohform oder als Halbzeug darunter zum Absatz bestimmt	kg kg 1000 DM	*	-	-	- - -	- -	- -
2741 61 000	Abfälle und Schrott von Gold, einschl. Goldplattierungen (oh. andere Edelmetalle enthaltende Aschen und Rückstände (Gekräzt))	kg 1000 DM	*	-	-	- -	- -	- -
2741 62 000	Abfälle und Schrott von Platin, einschl. Platinplattierungen und von anderen Edelmetallen oder Edelmetallplattierungen (ohne Gold)	kg 1000 DM	*	-	-	. .	1	1
2742 11 300	Aluminium in Rohform, Aluminiumlegierungen - Nichtlegiertes Aluminium in Rohform darunter zum Absatz bestimmt	t t 1000 DM	*	-	-	612 935 429 966 988 386	11 11	9 9
2742 11 530	- Aluminiumlegierungen -- Primäraluminium darunter zum Absatz bestimmt	t t 1000 DM	*	-	-	452 393 418 915 1 007 442	14 13	12 11
2742 11 550	-- Sekundäraluminium darunter zum Absatz bestimmt	t t 1000 DM	*	-	-	326 054 959 465	16 16	16 16
2742 12 000	Aluminiumoxid (ohne künstlichen Korund) darunter zum Absatz bestimmt	t t 1000 DM	*	-	-	. 750 044 316 456	6 6	6 6
2742 21 000	Pulver und Flitter, aus Aluminium darunter zum Absatz bestimmt	t t 1000 DM	*	-	-	28 602 28 602 209 853	6 6	5 5
2742 22 300	Stangen (Stäbe) und Profile, aus nichtlegiertem Aluminium und Aluminiumlegierungen - aus nichtlegiertem Aluminium darunter zum Absatz bestimmt	t t 1000 DM	*	-	-	. 3 438 36 416	18 18	17 17
2742 22 500	- aus Aluminiumlegierungen darunter zum Absatz bestimmt	t t 1000 DM	*	-	-	420 076 412 543 2 940 238	49 48	48 47
2742 23 300	Dreht aus nichtlegiertem Aluminium und Aluminiumlegierungen - aus nichtlegiertem Aluminium darunter zum Absatz bestimmt	t t 1000 DM	*	-	-	20 424 11 241 26 539	9 7	9 7
2742 23 500	- aus Aluminiumlegierungen darunter zum Absatz bestimmt	t t 1000 DM	*	-	-	5 442 5 442 48 272	8 8	8 8
2742 24 300	Bleche und Bänder aus Aluminium, mit einer Dicke von mehr als 0,2 mm - aus nichtlegiertem Aluminium darunter zum Absatz bestimmt	t t 1000 DM	*	-	-	. 660 452 1 648 898	15 15	15 15
2742 24 500	- aus Aluminiumlegierungen darunter zum Absatz bestimmt	t t 1000 DM	*	-	-	910 066 2 357 799	19 18	18 17
2742 25 000	Folien und dünne Bänder, aus Aluminium, mit einer Dicke (ohne Unterlage) von 0,2 mm oder weniger darunter zum Absatz bestimmt	t t 1000 DM	*	-	-	258 230 258 230 2 160 230	28 28	25 25
2742 26 300	Rohre aus nichtlegiertem Aluminium und Aluminiumlegierungen; Rohrform-, -verschluß- und -verbindungsstücke aus Aluminium - Rohre aus nichtlegiertem Aluminium darunter zum Absatz bestimmt	t t 1000 DM	*	-	-	4 394 4 394	12 12	11 11

5 Produktion nach Güterarten - Deutschland

Melde-Nr.	Bezeichnung	Einheit	1993	1994	1995	1995		
						Betr.	Unt.	
1	2	3	4	5	6	7	8	
2742 26 500	- Rohre aus Aluminiumlegierungen darunter zum Absatz bestimmt	t t 1000 DM	*	-	-	. 15 499 122 496	13 13	12 12
2742 26 700	- Rohrform-, Rohrverschluß- und Rohrverbindungsstücke, aus Aluminium darunter zum Absatz bestimmt	t t 1000 DM	*	-	-	11 960 1 523 20 698	20 14	20 14
2742 31 000	Asche und Rückstände (oh. solche der Eisen- und Stahlherstellung), die überwiegend Aluminium enthalten	t 1000 DM		-	-	.	3	3
2742 32 000	Abfälle und Schrott, aus Aluminium	t 1000 DM		-	-	.	17	13
2743 11 300	Blei, in Rohform - raffiniert darunter zum Absatz bestimmt	t t 1000 DM	*	-	-	202 401 201 064	7 6	7 6
2743 11 500	- mit Antimon darunter zum Absatz bestimmt	t t 1000 DM	*	-	-	37 091 43 547	5 5	5 5
2743 11 900	- Anderes Blei (z.B. Werkblei) darunter zum Absatz bestimmt	t t 1000 DM	*	-	-	. 49 860	15 15	14 14
2743 12 300	Zink, in Rohform - raffiniert darunter zum Absatz bestimmt	t t 1000 DM	*	-	-	345 031 345 031 531 922	7 7	7 7
2743 12 500	- in Rohform, Zinklegierungen darunter zum Absatz bestimmt	t t 1000 DM	*	-	-	59 242 101 410	7 6	7 6
2743 13 300	Zinn, in Rohform - nichtlegiert darunter zum Absatz bestimmt	t t 1000 DM	*	-	-	- -	- -	- -
2743 13 500	- Zinnlegierungen darunter zum Absatz bestimmt	t t 1000 DM	*	-	-	6 903 6 903 41 102	8 8	8 8
2743 21 000	Stangen (Stäbe), Profile und Draht, aus Blei darunter zum Absatz bestimmt	t t 1000 DM	*	-	-	3 217 3 217 5 396	5 5	4 4
2743 22 000	Platten, Bleche, Bänder und Folien aus Blei; Pulver und Flitter, aus Blei darunter zum Absatz bestimmt	t t 1000 DM	*	-	-	34 877 34 877 73 633	8 8	7 7
2743 23 000	Rohre, Rohrform-, Rohrverschluß- und Rohrverbindungsstücke, aus Blei darunter zum Absatz bestimmt	t t 1000 DM	*	-	-	352 352 899	4 4	3 3
2743 24 000	Staub, Pulver und Flitter, aus Zink darunter zum Absatz bestimmt	t t 1000 DM	*	-	-	11 626 11 626 24 387	3 3	3 3
2743 25 300	Stangen (Stäbe), Profile, Draht, Bleche, Bänder und Folien, aus Zink - Stangen (Stäbe), Profile und Draht darunter zum Absatz bestimmt	t t 1000 DM	*	-	-	. 20 077 101 480	14 11	14 11
2743 25 500	- Bleche, Bänder und Folien darunter zum Absatz bestimmt	t t 1000 DM	*	-	-	. .	4 4	4 4
2743 26 000	Rohre, Rohrform-, Rohrverschluß- und Rohrverbindungsstücke, aus Zink darunter zum Absatz bestimmt	t t 1000 DM	*	-	-	. .	12 11	12 11
2743 27 000	Stangen (Stäbe), Profile und Draht, aus Zinn darunter zum Absatz bestimmt	t t 1000 DM	*	-	-	. .	3 3	3 3
2743 28 300	Bleche, Bänder, Folien und dünne Bänder, Pulver und Flitter, aus Zinn - Bleche und Bänder, mit einer Dicke von mehr als 0,2 mm darunter zum Absatz bestimmt	t t 1000 DM	*	-	-	. .	2 2	2 2
2743 28 500	- Folien und dünne Bänder, mit einer Dicke (ohne Unterlage) von 0,2 mm oder weniger darunter zum Absatz bestimmt	t t 1000 DM	*	-	-	188 188 5 313	3 3	3 3
2743 28 700	- Pulver und Flitter darunter zum Absatz bestimmt	t t 1000 DM	*	-	-	540 540 8 658	3 3	3 3
2743 29 000	Rohre, Rohrform-, Rohrverschluß- und Rohrverbindungsstücke, aus Zinn darunter zum Absatz bestimmt	t t 1000 DM	*	-	-	. .	1 1	1 1

5 Produktion nach Güterarten - Deutschland

Melde-Nr.	Bezeichnung	Einheit	1993	1994	1995	1995 Anzahl	
						Betr.	Unt.
1	2	3	4	5	6	7	8
2743 31 000	Aschen und Rückstände (oh. solche der Eisen- und Stahlherstellung), die überwiegend Zink oder Blei enthalten	t 1000 DM	-	-	3 060	6	6
2743 32 000	Abfälle und Schrott, aus Blei, Zink oder Zinn	t 1000 DM	-	-	10 220 2 410	8	8
2744 11 000	Kupfermatte; Zementkupfer (gefälltes Kupfer) darunter zum Absatz bestimmt	t 1000 DM	*	-	-	-	-
2744 12 000	Nicht raffiniertes Kupfer; Kupferanoden zum elektrolytischen Raffinieren darunter zum Absatz bestimmt	t 1000 DM	*	-	.	1	1
2744 13 300	Raffiniertes Kupfer und Kupferlegierungen, in Rohform, Kupfervorlegierungen - Raffiniertes Kupfer (z.B. Kathoden, Drehtarren, Knüppel) darunter zum Absatz bestimmt	t 1000 DM	*	-	947 167 483 887 2 030 778	6 5	6 5
2744 13 500	- Kupferlegierungen darunter zum Absatz bestimmt	t 1000 DM	*	-	36 650 138 087	5	5
2744 13 700	- Kupfervorlegierungen darunter zum Absatz bestimmt	t 1000 DM	*	-	.	1	1
2744 21 000	Pulver und Flitter, aus Kupfer darunter zum Absatz bestimmt	t 1000 DM	*	-	12 986 12 986 143 896	7 7	7 7
2744 22 000	Stangen (Stäbe) und Profile, aus Kupfer darunter zum Absatz bestimmt	t 1000 DM	*	-	225 327 956 327	17 17	15 15
2744 23 300	Dreht aus raffiniertem Kupfer und aus Kupferlegierungen - aus raffiniertem Kupfer mit einer größten Querschnitts-abmessung -- von mehr als 6 mm darunter zum Absatz bestimmt	t 1000 DM	*	-	335 688 297 817 1 266 783	22 22	19 19
2744 23 500	-- von mehr als 0,5 mm bis 6 mm darunter zum Absatz bestimmt	t 1000 DM	*	-	183 965 104 262 483 510	26 24	22 21
2744 23 700	-- von 0,5 mm oder weniger darunter zum Absatz bestimmt	t 1000 DM	*	-	231 017 205 669	19 18	17 17
2744 24 000	Bleche und Bänder, aus Kupfer und aus Kupferlegierungen, mit einer Dicke von mehr als 0,15 mm darunter zum Absatz bestimmt	t 1000 DM	*	-	557 277 553 213 2 127 972	23 23	22 22
2744 25 000	Folien und dünne Bänder, aus Kupfer und aus Kupferlegierungen, mit einer Dicke (ohne Unterlage) von 0,15 mm oder weniger darunter zum Absatz bestimmt	t 1000 DM	*	-	10 738 10 738 111 871	5 5	5 5
2744 26 300	Rohre, Rohrform-, Rohrverschluß- und Rohrverbindungsstücke, aus Kupfer und aus Kupferlegierungen - Rohre darunter zum Absatz bestimmt	t 1000 DM	*	-	266 298 263 199 1 866 269	24 24	20 20
2744 26 500	- Rohrform-, Rohrverschluß- und Rohrverbindungsstücke darunter zum Absatz bestimmt	t 1000 DM	*	-	19 314 236 146	22 20	22 20
2744 31 000	Aschen und Rückstände (oh. solche der Eisen- und Stahlherstellung), die überwiegend Kupfer enthalten	t 1000 DM	-	-	.	1	1
2744 32 000	Abfälle und Schrott aus Kupfer	t 1000 DM	-	-	.	12	6
2745 11 000	Nickelmatte, Nickeloxidsinter, u.s. Zwischenerzeugnisse der Nickelmetallurgie darunter zum Absatz bestimmt	t 1000 DM	*	-	-	-	-
2745 12 300	Nickel in Rohform - nichtlegiert darunter zum Absatz bestimmt	t 1000 DM	*	-	.	1	1

5 Produktion nach Güterarten - Deutschland

Melde-Nr.	Bezeichnung	Einheit	1993	1994	1995	1995		
						Betr.	Unt.	
1	2	3	4	5	6	7	8	
2745 12 500	- Nickellegierungen darunter zum Absatz bestimmt	t	*	-	-	.	3	3
		t	.	-	-	860	3	3
		1000 DM				20 033		
2745 21 000	Pulver und Flitter, aus Nickel darunter zum Absatz bestimmt	t	*	-	-	.	2	1
		t	.	-	-	.	2	1
		1000 DM				.		
2745 22 000	Stangen (Stäbe), Profile und Draht, aus Nickel darunter zum Absatz bestimmt	t	*	-	-	.	14	13
		t	.	-	-	9 454	13	12
		1000 DM				216 705		
2745 23 000	Bleche, Bänder und Folien, aus Nickel darunter zum Absatz bestimmt	t	*	-	-	.	12	11
		t	.	-	-	13 347	12	11
		1000 DM				279 813		
2745 24 300	- Rohre darunter zum Absatz bestimmt	t	*	-	-	1 949	5	5
		t	.	-	-	1 949	5	5
		1000 DM				31 814		
2745 24 500	- Rohrform-, Rohrverschluß- und Rohrverbindungsstücke darunter zum Absatz bestimmt	t	*	-	-	.	2	2
		t	.	-	-	.	2	2
		1000 DM				.		
	Andere NE-Metalle und Waren daraus (einschl. Abfällen und Schrott)							
2745 30 130	- Wolfram; Pulver, Stangen (Stäbe), Profile, Bleche aus Wolfram; Molybdän und Waren daraus - - Wolfram (einschl. Abfällen und Schrott); Pulver aus Wolfram darunter zum Absatz bestimmt	t	*	-	-	.	4	3
		t	.	-	-	.	3	2
		1000 DM				.		
2745 30 150	- - Stangen (Stäbe), Profile, Bleche, Bänder, Folien und Draht, aus Wolfram darunter zum Absatz bestimmt	t	*	-	-	.	8	7
		t	.	-	-	627	8	7
		1000 DM				75 692		
2745 30 170	- - Molybdän und Waren daraus (einschl. Abfällen und Schrott) darunter zum Absatz bestimmt	t	*	-	-	.	7	6
		t	.	-	-	.	7	6
		1000 DM				35 015		
	- Tantal, Magnesium, Waren daraus; Cobaltmetalle, Cobalt und Waren daraus							
2745 30 230	- - Tantal und Waren daraus (einschl. Abfällen und Schrott) darunter zum Absatz bestimmt	t	*	-	-	.	4	3
		t	.	-	-	.	4	3
		1000 DM				.		
2745 30 250	- - Magnesium und Waren daraus (einschl. Abfällen und Schrott) darunter zum Absatz bestimmt	t	*	-	-	.	11	11
		t	.	-	-	5 722	11	11
		1000 DM				77 750		
2745 30 270	- - Cobaltmetalle u.a. Zwischener- zeugnisse der Cobaltmetallur- gie; Cobalt und Waren daraus (einschl. Abfällen und Schrott) darunter zum Absatz bestimmt	t	*	-	-	.	16	12
		t	.	-	-	1 379	15	12
		1000 DM				188 956		
	- Bismut und Waren daraus, Cadmium in Rohform und Waren daraus							
2745 30 330	- - Bismut und Waren daraus (einschl. Abfällen und Schrott) darunter zum Absatz bestimmt	t	*	-	-	.	1	1
		t	.	-	-	.	1	1
		1000 DM				.		
2745 30 350	- - Cadmium in Rohform (einschl. Abfällen und Schrott), Pulver aus Cadmium darunter zum Absatz bestimmt	t	*	-	-	.	2	2
		t	.	-	-	.	2	2
		1000 DM				.		
2745 30 370	- - Andere Waren aus Cadmium darunter zum Absatz bestimmt	t	*	-	-	.	1	1
		t	.	-	-	.	1	1
		1000 DM				.		
	- Titan, Zirconium und Antimonium, Waren daraus							
2745 30 430	- - Titan und Waren daraus (einschl. Abfällen und Schrott) darunter zum Absatz bestimmt	t	*	-	-	.	7	7
		t	.	-	-	.	7	7
		1000 DM				64 050		
2745 30 450	- - Zirconium und Waren daraus (einschl. Abfällen und Schrott) darunter zum Absatz bestimmt	t	*	-	-	.	4	4
		t	.	-	-	.	4	4
		1000 DM				.		
2745 30 470	- - Antimonium und Waren daraus (einschl. Abfällen und Schrott) darunter zum Absatz bestimmt	t	*	-	-	.	1	1
		t	.	-	-	.	1	1
		1000 DM				.		
	- Mangan, Beryllium, Chrom etc., Cermets, Waren daraus							
2745 30 530	- - Mangan und Waren daraus (einschl. Abfällen und Schrott) darunter zum Absatz bestimmt	t	*	-	-	.	-	-
		t	.	-	-	.	-	-
		1000 DM				.		

5 Produktion nach Güterarten - Deutschland

Melde-Nr.	Bezeichnung	Einheit	1993	1994	1995	1995	
						Betr.	Unt.
1	2	3	4	5	6	7	8
2745 30 550	-- Beryllium, Chrom, Germanium, Vanadium, Gallium, Hafnium, Indium, Niob, Rhenium, Thallium, Waren daraus (einschl. Abfällen und Schrott) darunter zum Absatz bestimmt	t t 1000 DM	* - -	- - -	119 119 44 083	5 5	4 4
2745 30 570	-- Cermets und Waren daraus (einschl. Abfällen und Schrott) darunter zum Absatz bestimmt	t t 1000 DM	* - -	- - -	3 3	2 2
2745 41 000	Aschen und Rückstände, die Metalle oder Metallverbindungen, a.n.g., enthalten	t 1000 DM	- -	- -	. .	3	2
2745 42 000	Abfälle und Schrott, aus Nickel	t 1000 DM	- -	- -	219 .	3	3
2751 11 100	Teile aus Temperguß - für Straßenfahrzeuge darunter zum Absatz bestimmt	t t 1000 DM	* - -	- - -	. . . 27 260 139 219	6 6	6 6
2751 11 300	- Lagerschalen darunter zum Absatz bestimmt	t t 1000 DM	* - -	- - -	- - -	- -	- -
2751 11 400	- für Motoren und Antriebs Elemente darunter zum Absatz bestimmt	t t 1000 DM	* - -	- - -	2 2	2 2
2751 11 500	- für sonstige Maschinenbauerzeugnisse darunter zum Absatz bestimmt	t t 1000 DM	* - -	- - -	4 4	4 4
2751 11 900	- für sonstige Verwendungszwecke darunter zum Absatz bestimmt	t t 1000 DM	* - -	- - -	. . . 39 741 198 940	14 14	14 14
2751 12 100	Teile aus Gußeisen mit Kugelgraphit - für Straßenfahrzeuge darunter zum Absatz bestimmt	t t 1000 DM	* - -	- - -	. . . 430 343 1 013 360	36 35	34 33
2751 12 200	- Wellen darunter zum Absatz bestimmt	t t 1000 DM	* - -	- - -	31 320 31 320 58 275	3 3	3 3
2751 12 300	- Lagerschalen darunter zum Absatz bestimmt	t t 1000 DM	* - -	- - -	. . . 813 3 627	4 4	4 4
2751 12 400	- für Motoren und Antriebs Elemente darunter zum Absatz bestimmt	t t 1000 DM	* - -	- - -	51 787 45 644 75 555	21 18	21 18
2751 12 500	- für sonstige Maschinenbauerzeugnisse darunter zum Absatz bestimmt	t t 1000 DM	* - -	- - -	562 271 527 911 579 477	97 92	94 89
2751 12 900	- für sonstige Verwendungszwecke darunter zum Absatz bestimmt	t t 1000 DM	* - -	- - -	292 305 278 640 460 364	71 70	67 66
2751 13 100	Teile aus nicht verformbarem Gußeisen (Eisenguß) - für Straßenfahrzeuge darunter zum Absatz bestimmt	t t 1000 DM	* - -	- - -	. . . 737 544 1 165 897	38 34	35 32
2751 13 200	- Wellen darunter zum Absatz bestimmt	t t 1000 DM	* - -	- - -	1 1	1 1
2751 13 300	- Lagerschalen darunter zum Absatz bestimmt	t t 1000 DM	* - -	- - -	. . . 2 291 6 168	6 6	6 6
2751 13 400	- für Motoren und Antriebs Elemente darunter zum Absatz bestimmt	t t 1000 DM	* - -	- - -	1 784 493 1 708 160 629 109	49 45	49 45
2751 13 500	- für sonstige Maschinenbauerzeugnisse darunter zum Absatz bestimmt	t t 1000 DM	* - -	- - -	. . . 746 264	136 132	131 128
2751 13 900	- für sonstige Verwendungszwecke darunter zum Absatz bestimmt	t t 1000 DM	* - -	- - -	. . . 733 486	92 89	87 84
2752 10 100	Teile aus Stahlguß - für Straßenfahrzeuge darunter zum Absatz bestimmt	t t 1000 DM	* - -	- - -	7 007 7 007 86 602	10 10	10 10
2752 10 300	- Lagerschalen darunter zum Absatz bestimmt	t t 1000 DM	* - -	- - -	- - -	- -	- -
2752 10 400	- für Motoren und Antriebs Elemente darunter zum Absatz bestimmt	t t 1000 DM	* - -	- - -	. . . 1 417 16 536	7 7	7 7

5 Produktion nach Güterarten - Deutschland

Melde-Nr.	Bezeichnung	Einheit	1993	1994	1995	1995	
						Betr.	Unt.
1	2	3	4	5	6	7	8
2752 10 500	- für sonstige Maschinenbauerzeugnisse	t	-	-	34 934	30	29
	darunter zum Absatz bestimmt	t	-	-	30 968	30	29
		1000 DM	-	-	364 158		
2752 10 900	- für sonstige Erzeugnisse	t	-	-	73 891	43	42
	darunter zum Absatz bestimmt	t	-	-	768 413	42	41
	Teile aus Leichtmetallguß	1000 DM	-	-			
2753 10 100	- für Straßenfahrzeuge	t	-	-	211 592	93	88
	darunter zum Absatz bestimmt	t	-	-	107 126	82	80
		1000 DM	-	-	1 405 380		
2753 10 200	- Wellen	t	-	-	.	2	2
	darunter zum Absatz bestimmt	t	-	-	.	2	2
		1000 DM	-	-	.		
2753 10 300	- Lagerschalen	t	-	-	1 330	7	7
	darunter zum Absatz bestimmt	t	-	-	17 088	7	7
		1000 DM	-	-			
2753 10 400	- für Motoren und Antriebselemente	t	-	-	84 248	78	76
	darunter zum Absatz bestimmt	t	-	-	50 053	70	69
		1000 DM	-	-	674 307		
2753 10 500	- für sonstige Maschinenbauerzeugnisse	t	-	-	36 522	111	109
	darunter zum Absatz bestimmt	t	-	-	26 727	105	103
		1000 DM	-	-	421 254		
2753 10 900	- für sonstige Verwendungszwecke	t	-	-	113 376	207	202
	darunter zum Absatz bestimmt	t	-	-	90 965	183	179
		1000 DM	-	-	1 159 630		
2754 10 100	- für Straßenfahrzeuge	t	-	-	19 776	26	25
	darunter zum Absatz bestimmt	t	-	-	15 196	22	21
		1000 DM	-	-	129 744		
2754 10 200	- Wellen	t	-	-	.	2	2
	darunter zum Absatz bestimmt	t	-	-	.	2	2
		1000 DM	-	-	.		
2754 10 300	- Lagerschalen	t	-	-	.	9	9
	darunter zum Absatz bestimmt	t	-	-	452	8	8
		1000 DM	-	-	7 353		
2754 10 400	- für Motoren und Antriebselemente	t	-	-	980	14	14
	darunter zum Absatz bestimmt	t	-	-	980	14	14
		1000 DM	-	-	12 252		
2754 10 500	- für sonstige Maschinenbauerzeugnisse	t	-	-	45 102	74	72
	darunter zum Absatz bestimmt	t	-	-	4 849	50	48
		1000 DM	-	-	83 032		
2754 10 900	- für sonstige Verwendungszwecke	t	-	-	54 519	128	127
	darunter zum Absatz bestimmt	t	-	-	47 949	116	115
		1000 DM	-	-	578 108		
	Metallerzeugnisse						
	Vorgefertigte Gebäude aus Stahl und Aluminium						
2811 10 303	- Vorgefertigte Gebäude aus Stahl	m2	-	-	3 522 863	152	151
	-- Hallen ohne Einbauten	t	-	-	232 430		
		1000 DM	-	-	848 338		
2811 10 305	-- Hallen mit Einbauten	m2	-	-	1 418 526	52	52
		t	-	-	76 517		
		1000 DM	-	-	428 120		
2811 10 307	-- Stahl-Profilblech-Garagen; Gartenhäuser u.ä. Fertigteilbauten, aus Stahlblech	m2	-	-	458 078	13	13
		t	-	-	11 104		
		1000 DM	-	-	63 828		
2811 10 309	-- Andere Fertigteilbauten und bewohnbare Container	m2	-	-	741 834	49	48
		t	-	-	93 651		
		1000 DM	-	-	637 649		
2811 10 500	- Vorgefertigte Gebäude aus Aluminium	m2	-	-	270 102	11	11
		t	-	-	9 665		
		1000 DM	-	-	47 634		
	Brücken und Brückenelemente, aus Stahl						
2811 21 003	- Verkehrsbrücken und Teile dafür	t	-	-	54 432	21	20
		1000 DM	-	-	223 058		
2811 21 005	- Signal-, Rohr- und Kabelbrücken	t	-	-	1 514	7	7
		1000 DM	-	-	3 428		
2811 22 000	Türme und Gittermaste, aus Stahl	t	-	-	88 368	79	75
		1000 DM	-	-	323 921		

5 Produktion nach Güterarten - Deutschland

Melde-Nr.	Bezeichnung	Einheit	1993	1994	1995	1995 Anzahl	
						Betr.	Unt.
1	2	3	4	5	6	7	8
	Andere Konstruktionen und Konstruktionsteile, Bleche, Stäbe, Profile u.dgl., aus Stahl und Aluminium						
2811 23 130	- Stütz- oder Schalungsmaterial, aus Stahl	t	-	-	29 433	19	19
	-- Strebaubau (z.B. Grubenstempel; ohne schreitenden hydraulischen Grubenausbau) und Zubehör	1000 DM	-	-	134 393		
2811 23 150	-- Streckenausbau (z.B. Streckenbögen) und Zubehör	t	-	-	187 246	20	20
	-- Anderes Stütz- oder Schalungsmaterial, aus Stahl	1000 DM	-	-	270 741		
2811 23 175	-- Tunnel- und Schachtausbaukonstruktionen	t	-	-	.	3	3
	-- Schalungsgestelle und -material	1000 DM	-	-	.		
2811 23 177	-- Schalungsgestelle und -material	t	-	-	157 649	42	41
	-- Schalungsgestelle und -material	1000 DM	-	-	726 075		
2811 23 300	- Konstruktionen für den Wasserbau, aus Stahl	t	-	-	15 920	24	24
	-- Schalungsgestelle und -material	1000 DM	-	-	213 715		
2811 23 400	- Isolierbauelemente, Verbundplatten aus zwei Profilblechen und einer isolierenden Mittellege, aus Stahlblech	t	-	-	216 100	80	78
	-- Rolläden und andere Konstruktionen und Konstruktionsteile, ausschließlich oder hauptsächlich aus Stahlblech	1000 DM	-	-	890 556		
2811 23 503	-- Rolläden	t	-	-	.	3	3
	-- Rolläden	1000 DM	-	-	.		
2811 23 508	-- Andere Konstruktionen und Konstruktionsteile, ausschließlich oder hauptsächlich aus Stahlblech	t	-	-	585 377	292	286
	-- Andere Konstruktionen und zu Konstruktionszwecken vorgearbeitete Stäbe, Profile u.dgl., aus Stahl	1000 DM	-	-	2 222 156		
2811 23 601	-- Skelettkonstruktionen	t	-	-	581 888	340	335
	-- Skelettkonstruktionen	1000 DM	-	-	2 070 612		
2811 23 602	-- Stütz- und Trägerkonstruktionen	t	-	-	388 154	329	325
	-- Stütz- und Trägerkonstruktionen	1000 DM	-	-	1 483 044		
2811 23 603	-- Ortsfeste Gerüstkonstruktionen	t	-	-	149 796	67	67
	-- Ortsfeste Gerüstkonstruktionen	1000 DM	-	-	859 527		
2811 23 604	-- Dachstühle und Teile dafür	t	-	-	26 008	42	42
	-- Dachstühle und Teile dafür	1000 DM	-	-	131 913		
2811 23 605	-- Glasdachkonstruktionen	t	-	-	53 767	65	62
	-- Glasdachkonstruktionen	1000 DM	-	-	348 547		
2811 23 606	-- Stahlschutzplanken	t	-	-	188 954	7	7
	-- Stahlschutzplanken	1000 DM	-	-	208 961		
2811 23 607	-- Scheren- und Rollgitter	t	-	-	1 125	12	11
	-- Scheren- und Rollgitter	1000 DM	-	-	15 937		
2811 23 608	-- Regale (ohne Fachbodenregale und Systemprofile)	t	-	-	140 131	64	64
	-- Regale (ohne Fachbodenregale und Systemprofile)	1000 DM	-	-	432 754		
2811 23 609	-- Abdeckungen, Roste u.a. Konstruktionen und zu Konstruktionszwecken vorgearbeitete Stäbe, Profile u.dgl., aus Stahl	t	-	-	634 279	338	333
	-- Abdeckungen, Roste u.a. Konstruktionen und zu Konstruktionszwecken vorgearbeitete Stäbe, Profile u.dgl., aus Stahl	1000 DM	-	-	1 559 042		
	- Konstruktionen und Konstruktionsteile sowie zu Konstruktionszwecken vorgearbeitete Bleche, Profile u.dgl., aus Aluminium (z.B. vorgefertigte Fassadenelemente; ohne Tore, Türen, Fenster usw.)	t	-	-	20 471	48	48
2811 23 701	-- Skelettkonstruktionen	1000 DM	-	-	167 151		
2811 23 703	-- Bauelemente (ohne Tore, Türen, Fenster)	t	-	-	112 944	210	204
	-- Bauelemente (ohne Tore, Türen, Fenster)	1000 DM	-	-	1 944 700		
2811 23 705	-- Rolläden	t	-	-	15 590	42	42
	-- Rolläden	1000 DM	-	-	270 906		
2811 23 707	-- Scheren- und Rollgitter	t	-	-	1 118	13	13
	-- Scheren- und Rollgitter	1000 DM	-	-	15 821		

5 Produktion nach Güterarten - Deutschland

Melde-Nr.	Bezeichnung	Einheit	1993	1994	1995	1995 Anzahl	
						Betr.	Unt.
1	2	3	4	5	6	7	8
2811 23 709	-- Andere Konstruktionen und Konstruktionsteile sowie zu Konstruktionszwecken vorgearbeitete Bleche, Profile u.dgl., aus Aluminium	t 1000 DM	-	-	63 083 1 034 809	181	180
2811 90 000	Installation von selbstproduzierten Metallkonstruktionen	1000 DM	-	-	1 993 268	461	451
	Tore, Türen, Fenster, deren Rahmen und Verkleidungen, Tor- und Türschwellen, aus Stahl und Aluminium						
	- aus Stahl						
	-- Tore, Türen und Tor- und Türschwellen, deren Rahmen und Verkleidungen						
2812 10 331	-- -- Garagentore	St 1000 DM	-	-	903 778 558 976	31	30
2812 10 332	-- -- Rolltore	St 1000 DM	-	-	95 722	29	29
2812 10 333	-- -- Andere Stahltore	St 1000 DM	-	-	319 940	81	81
2812 10 334	-- -- Feuerschutztüren	St 1000 DM	-	-	949 081 350 456	81	79
2812 10 337	-- -- Stahltürzargen	St 1000 DM	-	-	2 936 599 196 098	26	26
2812 10 339	-- -- Andere Türen, Tor- und Türschwellen, deren Rahmen und Verkleidungen	St 1000 DM	-	-	858 876 827 807	230	229
2812 10 350	-- Fenster ohne Verglasung, deren Rahmen und Verkleidungen	St 1000 DM	-	-	45 978 20 226	27	27
2812 10 370	-- Fenster mit Verglasung, deren Rahmen und Verkleidungen	St 1000 DM	-	-	406 982 106 010	49	49
	- aus Aluminium						
	-- Tore, Türen und Tor- und Türschwellen, deren Rahmen und Verkleidungen						
2812 10 533	-- -- Rolltore	St 1000 DM	-	-	27 908 101 351	51	51
2812 10 539	-- -- Andere Tore, Türen und Tor- und Türschwellen, deren Rahmen und Verkleidungen	St 1000 DM	-	-	328 296 955 654	323	319
	-- Fenster deren Rahmen und Verkleidungen						
	-- -- ohne Verglasung						
2812 10 550	-- -- mit Verglasung	St 1000 DM	-	-	1 505 482 622 992	146	146
2812 10 570	-- -- mit Verglasung	St 1000 DM	-	-	903 220 1 450 477	338	335
	Tanks, Sammelbehälter, Fässer, Bottiche u.ä. Behälter, aus Eisen oder Stahl sowie aus Aluminium, mit einem Fassungsvermögen von mehr als 300 l (ohne solche für verdichtete oder verflüssigte Gase)						
2821 11 100	- für gasförmige Stoffe, aus Eisen oder Stahl (ohne solche für verdichtete oder verflüssigte Gase)	t 1000 DM	-	-	15 930 85 612	30	30
	- für flüssige Stoffe, mit Innenauskleidung oder Wärmeschutzverkleidung, aus Eisen oder Stahl						
2821 11 203	-- Heizungsboiler	t 1000 DM	-	-	12 470 73 622	15	15
2821 11 209	-- Andere Behälter für flüssige Stoffe, mit Innenauskleidung oder Wärmeschutzverkleidung, aus Eisen oder Stahl	t 1000 DM	-	-	5 737 34 643	23	23
	- Andere Behälter für flüssige Stoffe, aus Eisen oder Stahl						
2821 11 303	-- Druckwasserkessel	t 1000 DM	-	-	99 297	27	27
2821 11 309	-- Andere Behälter für flüssige Stoffe	t 1000 DM	-	-	87 697 498 365	100	99
	- für feste Stoffe, aus Eisen oder Stahl						
2821 11 503	-- Müllgroßbehälter	t 1000 DM	-	-	26 472 94 789	21	21
2821 11 509	-- Andere Behälter für feste Stoffe	t 1000 DM	-	-	105 281 514 129	114	112
2821 11 700	- für Stoffe aller Art, aus Aluminium	t 1000 DM	-	-	4 512 71 639	12	12

5 Produktion nach Güterarten - Deutschland

Melde-Nr.	Bezeichnung	Einheit	1993	1994	1995	1995 Anzahl	
						Betr.	Unt.
1	2	3	4	5	6	7	8
2821 12 300	Behälter für verdichtete oder verflüssigte Gase, aus Eisen oder Stahl sowie aus Aluminium - aus Eisen oder Stahl	t 1000 DM	-	-	91 752 470 379	50	46
2821 12 500	- aus Aluminium	t 1000 DM	-	-	-	3	3
2821 90 000	Reparatur und Instandhaltung von Tanks, Sammelbehältern u.ä. Behältern	1000 DM	-	-	38 772	78	76
2822 11 300	Heizkörper für Zentralheizungen und Teile dafür - aus Gußeisen	t 1000 DM	-	-	28 096	4	4
2822 11 500	- aus anderem Material	t 1000 DM	-	-	287 790 1 395 042	36	33
2822 12 030	Zentralheizungskessel (ohne Dampfkessel) - mit Gasbeheizung	St 1000 DM	-	-	239 648 561 150	16	16
2822 12 050	- mit Ölbeheizung	St 1000 DM	-	-	370 508 803 862	18	18
2822 12 070	- mit anderer Beheizung	St 1000 DM	-	-	177 303 501 242	21	21
2822 13 000	Teile für Zentralheizungskessel	1000 DM	-	-	242 181	18	18
2822 90 000	Reparatur und Instandhaltung von Zentralheizungskesseln	1000 DM	-	-	91 866	20	20
2830 11 100	Dampfkessel (Dampferzeuger) für die Heißwasser- und Niederdruckdampferzeugung; Kessel zum Erzeugen von Überhitztem Wasser - Wasserröhrenkessel mit einer Dampfleistung von mehr als 45t/h	St 1000 DM	-	-	.	12	12
2830 11 300	- Wasserröhrenkessel mit einer Dampfleistung von 45t/h oder weniger	St 1000 DM	-	-	1 094 441 502	14	14
2830 11 500	- Flammröhrenkessel, Rauchröhrenkessel u.ä. Dampfkessel (einschl. kombinierter Kessel (Hybridkessel))	St 1000 DM	-	-	1 228 258 008	16	16
2830 11 700	- Kessel zum Erzeugen von Überhitztem Wasser	St 1000 DM	-	-	67 20 963	5	5
2830 12 300	Hilfsapparate für Zentralheizungskessel, Dampfkessel und Kessel zum Erzeugen von Überhitztem Wasser; Kondensatoren für Dampfkraftmaschinen - Hilfsapparate für Zentralheizungskessel, Dampfkessel und Kessel zum Erzeugen von Überhitztem Wasser	t 1000 DM	-	-	45 951 480 487	35	34
2830 12 500	- Kondensatoren für Dampfkraftmaschinen	t 1000 DM	-	-	.	1	1
2830 13 300	Teile für Dampfkessel, Kessel zum Erzeugen von Überhitztem Wasser, Hilfsapparate für Kessel und Kondensatoren für Dampfkraftmaschinen - Teile für Dampfkessel und Kessel zum Erzeugen von Überhitztem Wasser	1000 DM	-	-	165 719	23	23
2830 13 500	- Teile für Hilfsapparate für Kessel und Kondensatoren für Dampfkraftmaschinen	1000 DM	-	-	11 341	7	7
2830 21 000	Kernreaktoren (EURATOM)	t 1000 DM	-	-	-	-	-
2830 22 000	Teile für Kernreaktoren (EURATOM)	1000 DM	-	-	7 524	6	6
2830 91 000	Installation von Dampfkesseln (ohne Zentralheizungskessel) einschl. Verlegen von Rohrleitungen in Industrieanlagen	1000 DM	-	-	4 476 055	294	270
2830 92 000	Reparatur und Instandhaltung von Dampfkesseln (ohne Zentralheizungskessel)	1000 DM	-	-	899 436	82	80

5 Produktion nach Güterarten - Deutschland

Melde-Nr.	Bezeichnung	Einheit	1993	1994	1995	1995 Anzahl	
						Betr.	Unt.
1	2	3	4	5	6	7	8
	Freiformschmiedestücke, Kaltfließpreßteile, aus Stahl und NE-Metall						
	- Freiformschmiedestücke aus Stahl oder NE-Metall						
2840 11 330	- - Wellen aus Stahl	t 1000 DM	-	-	35 210 212 714	12	11
	- - Andere Freiformschmiedestücke aus Stahl						
2840 11 353	- - - Geschmiedete und gewalzte Ringe bis 125 kg Rohgewicht	t 1000 DM	-	-	40 185 139 031	11	11
2840 11 355	- - - Andere Freiformschmiedestücke bis 125 kg Rohgewicht	t 1000 DM	-	-	8 870 36 304	13	12
2840 11 357	- - - Geschmiedete und gewalzte Ringe über 125 kg Rohgewicht	t 1000 DM	-	-	61 220 170 860	14	14
2840 11 359	- - - Andere Freiformschmiedestücke über 125 kg Rohgewicht	t 1000 DM	-	-	149 836 544 655	22	21
2840 11 370	- - Freiformschmiedestücke aus NE-Metall	t 1000 DM	-	-	.	3	3
	- Kaltfließpreßteile aus Stahl und NE-Metall						
	- - aus Stahl						
2840 11 510	- - - für Straßenfahrzeuge	t 1000 DM	-	-	38 636 244 458	15	15
2840 11 520	- - - Wellen	t 1000 DM	-	-	.	2	2
2840 11 530	- - - für Motoren und Antriebs- elemente	t 1000 DM	-	-	1 453 16 859	3	3
2840 11 540	- - - für sonstige Maschinen- bauerzeugnisse	t 1000 DM	-	-	2 876 27 600	6	6
2840 11 560	- - - für elektrotechnische Erzeugnisse	t 1000 DM	-	-	2 146 25 359	5	5
2840 11 570	- - - für sonstige Verwendungs- zwecke	t 1000 DM	-	-	22 213 95 971	15	15
2840 11 580	- - aus NE-Metall	t 1000 DM	-	-	4 274 74 104	12	10
	Gesensschmiedeteile aus Stahl und NE-Metall						
	- aus Stahl						
2840 12 100	- - für Straßenfahrzeuge	t 1000 DM	-	-	409 102 1 602 704	70	68
	- - Wellen und Teile aus Stahl für Wälzlager						
2840 12 230	- - - Wellen	t 1000 DM	-	-	14 243 50 997	4	4
2840 12 250	- - - Teile für Wälzlager	t 1000 DM	-	-	-	-	-
2840 12 300	- - für Motoren und Antriebs- elemente	t 1000 DM	-	-	87 986 347 467	10	9
2840 12 400	- - für Maschinen, Apparate und Geräte für die Land- und Forstwirtschaft oder den Gartenbau	t 1000 DM	-	-	17 928 79 319	30	29
2840 12 500	- - für Hebezeuge und Förder- mittel	t 1000 DM	-	-	30 289 114 250	26	25
2840 12 600	- - für Bau- und Baustoffmaschinen	t 1000 DM	-	-	46 611 180 986	19	19
2840 12 700	- - für sonstige Maschinenbauerzeugnisse	t 1000 DM	-	-	43 822 206 949	42	41
2840 12 800	- - für sonstige Verwendungszwecke	t 1000 DM	-	-	108 993 491 503	53	53
2840 12 900	- aus NE-Metall	t 1000 DM	-	-	26 189 393 799	15	15
	Preß-, Zieh- oder Stanzteile, aus Stahl und NE-Metall						
	- aus Stahl						
2840 13 100	- - für Straßenfahrzeuge	t 1000 DM	-	-	657 398 3 324 778	188	186
2840 13 200	- - für Motoren und Antriebs-elemente	t 1000 DM	-	-	31 551 190 502	30	30
2840 13 300	- - für sonstige Maschinenbauerzeugnisse	t 1000 DM	-	-	50 037 286 273	102	102
2840 13 400	- - für elektrotechnische Erzeugnisse	t 1000 DM	-	-	62 808 718 504	97	96
2840 13 500	- - für sonstige Verwendungszwecke	t 1000 DM	-	-	398 439 2 429 707	313	309

5 Produktion nach Güterarten - Deutschland

Melde-Nr.	Bezeichnung	Einheit	1993	1994	1995	1995	
						Betr.	Unt.
1	2	3	4	5	6	7	8
2840 13 700	- aus NE-Metall	t	-	-	43 962	74	71
	Pulvermetallurgische Erzeugnisse aus Stahlpulver und NE-Metallpulver	1000 DM	-	-	668 507		
2840 20 100	- - für Straßenfahrzeuge	t	-	-	13 968	11	11
		1000 DM	-	-	261 845		
2840 20 200	- - Gleitlager und Lagerschalen	t	-	-	.	1	1
		1000 DM	-	-	.		
2840 20 300	- - für Motoren und Antriebs- elemente	t	-	-	.	1	1
		1000 DM	-	-	.		
2840 20 400	- - für sonstige Maschinen- bauerzeugnisse	t	-	-	1 132	8	8
		1000 DM	-	-	24 451		
2840 20 500	- - für elektrotechnische Erzeugnisse	t	-	-	3 406	7	7
		1000 DM	-	-	31 943		
2840 20 700	- - für sonstige Verwendungszwecke	t	-	-	3 575	10	10
		1000 DM	-	-	77 824		
2840 20 800	- aus NE-Metallpulver	t	-	-	1 193	11	11
	Metallische Überzüge	1000 DM	-	-	100 564		
2851 11 300	- durch Aufschmelzen	1000 DM	-	-	651 714	101	94
2851 11 500	- durch Warmspritzen	1000 DM	-	-	92 240	16	16
2851 11 700	- Zinküberzug durch Elektrolyse und chemische Verfahren	1000 DM	-	-	636 499	133	131
2851 11 900	- Andere metallische Überzüge (Nickel, Kupfer, Chrom usw.) durch Elektrolyse und chemische Verfahren	1000 DM	-	-	738 580	154	144
	Nichtmetallische Überzüge (Phosphatierung usw.)						
2851 12 300	- Plastifizieren	1000 DM	-	-	80 704	31	31
2851 12 500	- Andere Überzüge (Phosphatierung usw.)	1000 DM	-	-	98 710	37	37
2851 21 000	Wärmebehandlung von Metallen (ohne metallische Überzüge)	1000 DM	-	-	454 440	93	85
	Andere Veredlung von Metalloberflächen						
2851 22 300	- Lackierung, Glasur	1000 DM	-	-	542 892	119	116
2851 22 500	- Anodische Oxidation (Eloxieren)	1000 DM	-	-	590 163	78	73
2851 22 700	- Hochvakuumverdampfung (CVD/PVD)	1000 DM	-	-	245 371	15	13
2851 22 900	- Andere Veredlung von Metalloberflächen, a.n.g.	1000 DM	-	-	763 904	108	102
	Mechanik, a.n.g.						
	- Drehteile aus Metall für Armaturen, sonstige Maschinenbauerzeugnisse, Straßen-, Luft- und Raumfahrzeuge						
2852 10 310	- - für Armaturen (einschl. Sanitärarmaturen)	kg	-	-	31 878 150	64	62
		1000 DM	-	-	371 578		
2852 10 330	- - für sonstige Maschinenbauerzeugnisse	kg	-	-	27 641 197	124	123
		1000 DM	-	-	294 089		
2852 10 350	- - für Straßenfahrzeuge	kg	-	-	67 434 355	106	104
		1000 DM	-	-	933 059		
2852 10 370	- - für Luft- und Raumfahrzeuge	kg	-	-	654 743	11	11
		1000 DM	-	-	10 155		
	- Drehteile aus Metall für elektrotechnische, feinmechanische und optische Erzeugnisse						
2852 10 530	- - für elektrotechnische Erzeugnisse	kg	-	-	6 709 511	54	53
		1000 DM	-	-	165 715		
2852 10 550	- - für feinmechanische und optische Erzeugnisse	t	-	-	4 042	51	51
		1000 DM	-	-	124 140		
2852 10 700	- Drehteile aus Metall für sonstige Erzeugnisse	t	-	-	42 494	182	178
		1000 DM	-	-	667 514		
	Messer (ohne solche für Maschinen); Griffe und Klingen für Messer; Scheren und Scherenblätter						
	- Tischmesser mit feststehender Klinge						
2851 11 130	- - mit Griffen aus nichtrostendem Stahl	1000 St	-	-	4 562	10	10
		1000 DM	-	-	30 182		

5 Produktion nach Güterarten - Deutschland

Melde-Nr.	Bezeichnung	Einheit	1993	1994	1995	1995 Anzahl	
						Betr.	Unt.
1	2	3	4	5	6	7	8
2861 11 190	-- Andere Tischmesser	1000 St 1000 DM	-	-	420 13 342	3	3
2861 11 203	- Andere Messer mit feststehender Klinge -- geschmiedet, aus Edelstahl	1000 St 1000 DM	-	-	4 532 91 685	9	9
2861 11 205	-- gestanzt, aus Edelstahl	1000 St 1000 DM	-	-	11 944 71 542	11	10
2861 11 209	-- Andere Messer	1000 St 1000 DM	-	-	19 887 20 648	5	5
2861 11 300	- Messer mit nicht feststehender Klinge (einschl. Klappmessern für den Gartenbau)	1000 St 1000 DM	-	-	1 318 13 068	3	3
2861 11 500	- Griffe, aus unedlen Metallen und Klingen für Messer (einschl. technischer Klingen)	1000 St 1000 DM	-	-	51 611	6	6
2861 11 703	- Scheren und Scherenblätter -- geschmiedet, aus Stahl	1000 St 1000 DM	-	-	7 733 59 956	14	14
2861 11 705	-- geschmiedet, aus Edelstahl	1000 St 1000 DM	-	-	3 853 21 317	5	5
2861 11 709	-- Andere Scheren und Scherenblätter	1000 St 1000 DM	-	-	10 084 25 056	6	6
2861 12 330	Resierapparate, Rasiermesser, Rasierklingen und andere Teile für Resierapparate und -messer - Rasierapparate (ohne elektrische) und Rasiermesser -- Rasierapparate mit nicht auswechselbaren Klingen (Einwegrasierer)	1000 St 1000 DM	-	-	.	1	1
2861 12 390	-- Andere Rasierapparate und Rasiermesser	1000 St 1000 DM	-	-	.	5	5
2861 12 500	- Rasierklingen (einschl. Rasierklingenrohlingen im Band)	1000 St 1000 DM	-	-	2 120 308 582 749	4	4
2861 12 900	- Andere Teile für Rasiermesser und -apparate (ohne solche für elektrische)	1000 DM	-	-	.	1	1
2861 13 330	Andere Schneidwaren; Instrumente und Zusammenstellungen für die Hand- und Fußpflege - Papier-, Rasiermesser, Brieföffner, Bleistiftspitzer und Klingen dafür -- Papier-, Rasiermesser, Brieföffner	St 1000 DM	-	-	-	-	-
2861 13 350	-- Bleistiftspitzer und Klingen dafür	St 1000 DM	-	-	-	4	4
2861 13 500	- Instrumente und Zusammenstellungen, für die Hand- oder Fußpflege (einschl. Nagelfeilen)	St 1000 DM	-	-	26 882 571 25 280	10	10
2861 13 700	- Andere Schneidwaren (z.B. Haarschneide- und -scherapparate; Spalt-, Hack-, Wiegemesser für Metzger oder Küchengebrauch)	St 1000 DM	-	-	364 668 10 660	8	8
2861 14 300	Löffel, Gabeln, Schöpfkellen, Schaumlöffel, Tortenheber, Fischmesser, Buttermesser, Zuckerzangen u.ä. Erzeugnisse - aus nichtrostendem Stahl	St 1000 DM	-	-	26 533 914 119 255	19	19
2861 14 500	- aus anderem unedlen Metall	St 1000 DM	-	-	.	2	2
2861 14 703	- aus verschiedenen Basismetallen, versilbert, vergoldet oder platinert -- Zusammenstellungen, die mindestens einen versilberten, vergoldeten oder platinerten Bestandteil enthalten	St 1000 DM	-	-	435 480 12 163	3	3
2861 14 707	-- Löffel, Gabeln, Tortenheber u.ä. Erzeugnisse	St 1000 DM	-	-	1 306 823 24 828	6	6
2862 10 100	Handwerkzeuge für die Landwirtschaft, den Gartenbau oder die Forstwirtschaft - Spaten und Schaufeln	kg 1000 DM	-	-	3 433 847 28 947	6	6
2862 10 200	- Gabeln	kg 1000 DM	-	-	1 667 330 20 885	5	5

5 Produktion nach Güterarten - Deutschland

Melde-Nr.	Bezeichnung	Einheit	1993	1994	1995	1995 Anzahl	
						Betr.	Unt.
1	2	3	4	5	6	7	8
2862 10 300	- Spitzhacken, Hacken aller Art, Rechen und Schaber	kg 1000 DM	-	-	2 237 192 26 974	9	9
2862 10 400	- Äxte, Beile, Håpen u.ä. Werkzeuge zum Hauen oder Spalten	kg 1000 DM	-	-	5 432 081 13 434	5	5
2862 10 500	- Garten-, Rosenscheren u.ä. mit einer Hand zu betätigende Scheren (einschl. Geflügelscheren)	kg 1000 DM	-	-	44 953	6	6
2862 10 600	- Heckenscheren, Baumscheren u.ä. mit zwei Händen zu betätigende Scheren	kg 1000 DM	-	-	1 155 490 43 022	4	4
2862 10 700	- Andere Handwerkzeuge für die Landwirtschaft, den Gartenbau oder die Forstwirtschaft	kg 1000 DM	-	-	3 514 746 41 866	12	11
	Handsågen; Sågeblåtter aller Art (einschl. Fråssågeblåtern und nicht gezahnter Sågeblåtter)						
	- Handsågen						
2862 20 103	-- für die Metallbearbeitung	kg 1000 DM	-	-	83 085 1 566	3	3
2862 20 105	-- für die Bearbeitung anderer Stoffe	kg 1000 DM	-	-	5 409 346 57 326	11	11
	- Bandsågeblåtter						
2862 20 230	-- für die Metallbearbeitung	kg 1000 DM	-	-	3 557 504 132 224	4	4
2862 20 250	-- für die Bearbeitung anderer Stoffe	kg 1000 DM	-	-	521 352 10 536	4	4
	- Kreissågeblåtter (einschl. Fråssågeblåtern) mit arbeitendem Teil aus Stahl						
2862 20 310	-- Segmentsågeblåtter	kg 1000 DM	-	-	547 267 10 493	3	3
2862 20 330	-- Andere Kreissågeblåtter für die Metallbearbeitung, mit einem Durchmesser von 315 mm oder weniger	kg 1000 DM	-	-	655 074 32 818	9	9
2862 20 350	-- Andere Kreissågeblåtter für die Metallbearbeitung, mit einem Durchmesser von mehr als 315 mm	kg 1000 DM	-	-	1 190 329 11 775	3	3
2862 20 370	-- Andere Kreissågeblåtter für die Bearbeitung anderer Stoffe	kg 1000 DM	-	-	2 430 996 41 697	12	12
	- Kreissågeblåtter (einschl. Fråssågeblåtern) mit arbeitendem Teil aus anderen Stoffen						
	-- Segmentsågeblåtter						
2862 20 533	-- mit arbeitendem Teil aus gesinterten Hartmetallen, für die Metallbearbeitung	kg 1000 DM	-	-	437 101 14 708	6	6
2862 20 535	-- mit arbeitendem Teil aus gesinterten Hartmetallen, für die Bearbeitung anderer Stoffe	kg 1000 DM	-	-	.	1	1
2862 20 538	-- mit arbeitendem Teil aus Diamant oder agglomerierten Diamanten	kg 1000 DM	-	-	210 991 58 815	7	7
	- Andere Kreissågeblåtter mit arbeitendem Teil aus anderen Stoffen						
2862 20 555	-- mit arbeitendem Teil aus gesinterten Hartmetallen	kg 1000 DM	-	-	1 128 789 54 302	9	8
2862 20 557	-- mit arbeitendem Teil aus Diamant oder agglomerierten Diamanten	kg 1000 DM	-	-	171 632 37 397	8	7
	- Sågekettens, Langsågeblåtter, andere Sågeblåtter						
2862 20 910	-- Sågekettens	kg 1000 DM	-	-	-	-	-
	- Langsågeblåtter für die Metallbearbeitung						
2862 20 933	-- mit arbeitendem Teil aus Stahl	kg 1000 DM	-	-	320 006 19 360	6	6
2862 20 935	-- mit arbeitendem Teil aus gesinterten Hartmetallen	kg 1000 DM	-	-	.	2	2
2862 20 937	-- mit arbeitendem Teil aus Diamant oder agglomerierten Diamanten	kg 1000 DM	-	-	1 287	3	3

5 Produktion nach Güterarten - Deutschland

Melde-Nr.	Bezeichnung	Einheit	1993	1994	1995	1995	
						Betr.	Unt.
1	2	3	4	5	6	7	8
	-- Andere Sägeblätter mit arbeitendem Teil aus Stahl, für die Metallbearbeitung sowie mit arbeitendem Teil aus anderen Stoffen für die Bearbeitung aller Stoffe						
2862 20 951	-- mit arbeitendem Teil aus Stahl, für die Metallbearbeitung	kg 1000 DM	-	-	.	2	2
2862 20 953	-- mit arbeitendem Teil aus gesinterten Hartmetallen, für die Metallbearbeitung	kg 1000 DM	-	-	407 075 9 927	4	4
2862 20 955	-- mit arbeitendem Teil aus gesinterten Hartmetallen, für die Bearbeitung anderer Stoffe	kg 1000 DM	-	-	195 791 12 845	4	4
2862 20 957	-- mit arbeitendem Teil aus Diamant oder agglomerierten Diamanten	kg 1000 DM	-	-	252 527 33 089	6	6
2862 20 990	-- Andere Sägeblätter mit arbeitendem Teil aus Stahl, für die Bearbeitung anderer Stoffe	kg 1000 DM	-	-	425 200 20 128	5	5
	Andere Handwerkzeuge						
	- Feilen, Raspeln, Pinzetten, Kneifzangen, andere Zangen u.ä. Handwerkzeuge						
2862 30 130	-- Feilen, Raspeln u.ä. Werkzeuge	kg 1000 DM	-	-	.	4	4
2862 30 150	-- Pinzetten	kg 1000 DM	-	-	-	-	-
2862 30 170	-- Kneifzangen und andere Zangen (auch zum Schneiden) u.ä. Werkzeuge (ohne Lochzangen)	kg 1000 DM	-	-	8 937 741 207 263	27	26
	- Scheren zum Schneiden von Metallen u.ä., Rohr-, Bolzenschneider, Lochzangen u.ä. Werkzeuge						
2862 30 230	-- Scheren zum Schneiden von Metallen u.ä. Werkzeuge	kg 1000 DM	-	-	1 749 816 24 479	6	6
2862 30 250	-- Rohr-, Bolzenschneider, Lochzangen u.ä. Werkzeuge	kg 1000 DM	-	-	550 986 12 030	4	4
	- Von Hand zu betätigende Schrauben- und Spennschlüssel, Stackschlüsseleinsätze						
2862 30 330	-- Schrauben- und Spennschlüssel, mit nicht verstellbarer Spannweite	kg 1000 DM	-	-	11 598 213 197 628	19	17
2862 30 350	-- mit verstellbarer Spannweite	kg 1000 DM	-	-	1 757 458 33 592	7	5
2862 30 370	-- Stackschlüsseleinsätze, auswechselbar (auch mit Halter, Verbindungs- und Antriebsteilen)	kg 1000 DM	-	-	7 857 304 185 421	15	15
	- Bohrwerkzeuge, Gewindeschneid- und Gewindebohrwerkzeuge; Hämmer und Fäustel; Hobel, Stechbeitel u.ä. Schneidwerkzeuge, für die Holzbearbeitung						
2862 30 530	-- Bohrwerkzeuge, Gewindeschneid- und Gewindebohrwerkzeuge	kg 1000 DM	-	-	1 384 705 44 967	19	19
2862 30 550	-- Hämmer und Fäustel	kg 1000 DM	-	-	1 826 772 23 578	10	10
2862 30 570	-- Hobel, Stech-, Hohlbeitel u.ä. Schneidwerkzeuge, für die Holzbearbeitung	kg 1000 DM	-	-	255 900 10 994	4	4
	- Schraubenzieher, Haushaltswerkzeuge						
2862 30 630	-- Schraubenzieher (Schraubendreher)	kg 1000 DM	-	-	7 010 176 211 069	18	18
2862 30 650	-- Haushaltswerkzeuge	kg 1000 DM	-	-	6 315 766 64 398	12	12
	- Werkzeuge für Maurer, Former, Gießer u.ä.; Werkzeuge zum Nieten, Befestigen von Bolzen, Dübeln; Glasschneider, Aufreiber, Nietzieher u.ä. Handwerkzeuge, a.n.g.						
2862 30 730	-- Werkzeuge für Maurer, Former und Gießer, Zementarbeiter, Gips- und Maler	kg 1000 DM	-	-	3 435 830 59 966	17	17

5 Produktion nach Güterarten - Deutschland

Melde-Nr.	Bezeichnung	Einheit	1993	1994	1995	1995	
						Betr.	Unt.
1	2	3	4	5	6	7	8
2862 30 750	-- Mit Patronen betriebene Werkzeuge zum Nieten, Befestigen von Bolzen, Dübeln usw.	kg 1000 DM	-	-	.	1	1
2862 30 790	-- Glasschneider, Aufreiber, Nietzieher, Heftklammer-, Federdruckgeräte u.a. Handwerkzeuge, a.n.g.	kg 1000 DM	-	-	5 598 777 110 200	16	16
2862 30 830	- Lötlampen u.dgl.; Schraubstöcke, Schraubzwingen u.dgl.; Ambosse; tragbare Feldschmieden; Schleifapparate zum Hand- oder Fußbetrieb	kg 1000 DM	-	-	-	-	-
2862 30 853	-- Schraubstöcke, Feilkloben u.ä. Spannwerkzeuge	kg 1000 DM	-	-	5 775 408 37 882	11	10
2862 30 855	-- Schraubzwingen u.dgl.	kg 1000 DM	-	-	11 587 668 73 840	5	5
2862 30 870	-- Ambosse; tragbare Feldschmieden; Schleifapparate zum Hand- oder Fußbetrieb	kg 1000 DM	-	-	314 642 7 547	3	3
2862 40 110	Auswechselbare Werkzeuge zur Verwendung in mechanischen oder nichtmechanischen Handwerkzeugen oder in Werkzeugmaschinen -- Werkzeuge zum Herstellen von Innen- und Außengewinden -- Werkzeuge zum Herstellen von Innengewinden, mit arbeitendem Teil aus gesinterten Hartmetallen, für die Metallbearbeitung	kg 1000 DM	-	-	2 800 1 502	5	5
2862 40 130	-- Werkzeuge zum Herstellen von Innengewinden, mit arbeitendem Teil aus anderen Stoffen, für die Metallbearbeitung	kg 1000 DM	-	-	2 092 817 250 932	18	18
2862 40 150	-- Werkzeuge zum Herstellen von Außengewinden, mit arbeitendem Teil aus gesinterten Hartmetallen, für die Metallbearbeitung	kg 1000 DM	-	-	.	2	2
2862 40 173	-- Werkzeuge zum Herstellen von Außengewinden, mit arbeitendem Teil aus anderen Stoffen, für die Metallbearbeitung	kg 1000 DM	-	-	553 274 49 947	6	6
2862 40 179	-- Gewindewalzwerkzeuge (z.B. Gewindewalzrollen, -becken, -walzköpfe)	kg 1000 DM	-	-	330 205 38 762	10	10
2862 40 190	-- Andere Werkzeuge zum Herstellen von Innengewinden, mit arbeitendem Teil aus anderen Stoffen, für die Metallbearbeitung	kg 1000 DM	-	-	72 990 8 468	3	3
2862 40 230	-- Bohrwerkzeuge mit arbeitendem Teil aus Diamant oder gesinterten Hartmetallen, Mauerbohrer	kg 1000 DM	-	-	28 516 11 887	9	9
2862 40 253	-- Bohrwerkzeuge mit arbeitendem Teil aus Diamant oder agglomeriertem Diamant	kg 1000 DM	-	-	-	-	-
2862 40 255	-- Mauerbohrer mit arbeitendem Teil aus anderen Stoffen	kg 1000 DM	-	-	-	-	-
2862 40 270	-- mit arbeitendem Teil aus gesinterten Hartmetallen	kg 1000 DM	-	-	6 331 926 151 338	6	6
2862 40 310	-- Bohrwerkzeuge mit arbeitendem Teil aus gesinterten Hartmetallen, für die Metallbearbeitung	kg 1000 DM	-	-	1 566 988 333 028	25	22
2862 40 310	-- Bohrwerkzeuge für die Metallbearbeitung (ohne solche mit arbeitendem Teil aus gesinterten Hartmetallen), andere Bohrwerkzeuge	kg 1000 DM	-	-	5 827 438 304 141	18	18
2862 40 310	-- Bohrwerkzeuge für die Metallbearbeitung, mit arbeitendem Teil aus Schnellarbeitsstahl	kg 1000 DM	-	-	-	-	-

5 Produktion nach Güterarten - Deutschland

Melde-Nr.	Bezeichnung	Einheit	1993	1994	1995	1995 Anzahl	
						Betr.	Unt.
1	2	3	4	5	6	7	8
2862 40 330	-- Bohrwerkzeuge für die Metallbearbeitung, mit arbeitendem Teil aus anderen Stoffen	kg 1000 DM	-	-	328 043 42 433	10	10
2862 40 350	-- Andere Bohrwerkzeuge	kg 1000 DM	-	-	1 121 995 97 271	14	14
2862 40 370	-- Reibahlen, Ausbohr- und Räumwerkzeuge	kg 1000 DM	-	-	.	1	1
2862 40 410	-- Reibahlen, Ausbohr- und Räumwerkzeuge mit arbeitendem Teil aus Diamant oder agglomeriertem Diamant	kg 1000 DM	-	-	.		
2862 40 410	-- Reibahlen und Ausbohrwerkzeuge mit arbeitendem Teil aus gesinterten Hartmetallen, für die Metallbearbeitung	kg 1000 DM	-	-	1 203 740 106 827	15	15
2862 40 430	-- Reibahlen und Ausbohrwerkzeuge mit arbeitendem Teil aus anderen Stoffen, für die Metallbearbeitung	kg 1000 DM	-	-	934 668 92 636	18	18
2862 40 450	-- Reibahlen, Ausbohrwerkzeuge und Räumwerkzeuge (ohne solche für die Metallbearbeitung)	kg 1000 DM	-	-	.	2	1
2862 40 470	-- Räumwerkzeuge mit arbeitendem Teil aus gesinterten Hartmetallen, für die Metallbearbeitung	kg 1000 DM	-	-	-	-	-
2862 40 490	-- Räumwerkzeuge mit arbeitendem Teil aus anderen Stoffen, für die Metallbearbeitung	kg 1000 DM	-	-	1 018 032 85 858	12	12
2862 40 530	-- Fräswerkzeuge mit arbeitendem Teil aus gesinterten Hartmetallen, für die Metallbearbeitung	kg 1000 DM	-	-	38 410 12 902	6	6
2862 40 550	-- Wälzfräswerkzeuge	kg 1000 DM	-	-	848 440 172 879	28	25
2862 40 610	-- Andere Fräswerkzeuge	kg 1000 DM	-	-			
2862 40 610	-- Andere Fräswerkzeuge mit arbeitendem Teil aus anderen Stoffen	kg 1000 DM	-	-	990 084 91 209	21	21
2862 40 650	-- Schafffräser, für die Metallbearbeitung	kg 1000 DM	-	-	378 036 72 819	12	12
2862 40 650	-- Wälzfräswerkzeuge, für die Metallbearbeitung	kg 1000 DM	-	-			
2862 40 670	-- Andere Fräswerkzeuge, für die Metallbearbeitung	kg 1000 DM	-	-	193 089 31 337	19	19
2862 40 693	-- für die Bearbeitung anderer Stoffe	kg 1000 DM	-	-			
2862 40 693	-- mit arbeitendem Teil aus gesinterten Hartmetallen	kg 1000 DM	-	-	1 128 670 96 835	11	10
2862 40 693	-- mit arbeitendem Teil aus anderen Stoffen	kg 1000 DM	-	-	491 068 47 363	11	10
2862 40 710	-- Drehwerkzeuge	kg 1000 DM	-	-			
2862 40 710	-- mit arbeitendem Teil aus gesinterten Hartmetallen, für die Metallbearbeitung	kg 1000 DM	-	-	2 678 745 436 837	29	27
2862 40 750	-- mit arbeitendem Teil aus Diamant oder agglomeriertem Diamant, für die Metallbearbeitung	kg 1000 DM	-	-	1 208 461 49 612	11	9
2862 40 770	-- mit arbeitendem Teil aus anderen Stoffen, für die Metallbearbeitung	kg 1000 DM	-	-	283 965 28 215	12	12
2862 40 790	-- für die Bearbeitung anderer Stoffe	kg 1000 DM	-	-	-	-	-
2862 40 810	-- Andere auswechselbare Werkzeuge	kg 1000 DM	-	-			
2862 40 810	-- mit arbeitendem Teil aus Diamant oder agglomeriertem Diamant	kg 1000 DM	-	-	114 909 55 601	11	10
2862 40 830	-- Schraubendrehereinsätze mit arbeitendem Teil aus anderen Stoffen	kg 1000 DM	-	-	746 972 38 870	8	8
2862 40 850	-- Verzahnwerkzeuge mit arbeitendem Teil aus anderen Stoffen	kg 1000 DM	-	-	.	2	2

5 Produktion nach Güterarten - Deutschland

Melde-Nr.	Bezeichnung	Einheit	1993	1994	1995	1995 Anzahl	
						Betr.	Unt.
1	2	3	4	5	6	7	8
2862 40 870	-- Andere auswechselbare Werkzeuge mit arbeitendem Teil aus gesinterten Hartmetallen	kg 1000 DM	-	-	1 870 601 272 762	39	39
2862 40 890	-- Andere auswechselbare Werkzeuge mit arbeitendem Teil aus anderen Stoffen	kg 1000 DM	-	-	3 884 994 65 159	12	12
	Andere Werkzeuge						
	- Erd-, Gesteins- oder Tiefbohrwerkzeuge						
2862 50 130	-- mit arbeitendem Teil aus gesinterten Hartmetallen oder Cermets	kg 1000 DM	-	-	1 057 531 19 669	4	4
2862 50 150	-- mit arbeitendem Teil aus Diamant oder agglomeriertem Diamant	kg 1000 DM	-	-	32 273	4	4
2862 50 170	-- mit arbeitendem Teil aus anderen Stoffen	kg 1000 DM	-	-	3 278 333	3	3
	- Ziehwerkzeuge und Preßmatrizen zum Ziehen, Strang- oder Fließpressen von Metallen						
2862 50 230	-- mit arbeitendem Teil aus Diamant oder agglomeriertem Diamant	kg 1000 DM	-	-	16 443 13 222	5	5
2862 50 250	-- mit arbeitendem Teil aus gesinterten Hartmetallen	kg 1000 DM	-	-	980 455 44 615	13	13
2862 50 270	-- mit arbeitendem Teil aus anderen Stoffen	kg 1000 DM	-	-	1 078 554 50 785	13	13
	- Preß-, Präge-, Tiefzieh-, Gesenkschmiede-, Stanz- oder Lochwerkzeuge						
2862 50 330	-- für die Metallbearbeitung	kg 1000 DM	-	-	94 649 267 2 123 368	360	358
2862 50 390	-- für andere Bearbeitung	kg 1000 DM	-	-	2 473 070 131 712	20	20
	- Messer und Schneidklingen, für die Metall- und Holzbearbeitung						
	-- für die Metallbearbeitung						
2862 50 433	--- Kreismesser	kg 1000 DM	-	-	515 463 41 190	5	5
2862 50 439	--- Andere Messer und Schneidklingen	kg 1000 DM	-	-	2 298 066 44 880	11	11
	-- für die Holzbearbeitung						
2862 50 453	--- Kreismesser	kg 1000 DM	-	-	.	1	1
2862 50 459	--- Andere Messer und Schneidklingen	kg 1000 DM	-	-	1 496 605 46 126	11	11
	- Messer und Schneidklingen, für Küchen- oder Nahrungsmittelindustriemaschinen						
2862 50 530	-- Kreismesser	kg 1000 DM	-	-	1 425 221 33 655	6	6
2862 50 550	-- Andere Messer und Schneidklingen	kg 1000 DM	-	-	907 817 31 641	7	7
	- Messer und Schneidklingen, für Maschinen für die Landwirtschaft, den Gartenbau, die Forstwirtschaft und für andere Maschinen oder mechanische Geräte; Wendeschneidplatten für Werkzeuge						
2862 50 630	-- für Maschinen für die Landwirtschaft, den Gartenbau oder die Forstwirtschaft	kg 1000 DM	-	-	9 288 985 48 394	8	8
	-- für andere Maschinen oder mechanische Geräte						
2862 50 653	--- Kreismesser	kg 1000 DM	-	-	702 196 26 853	7	7
2862 50 659	--- Andere Messer und Schneidklingen	kg 1000 DM	-	-	2 244 007 77 063	18	18
2862 50 670	-- Wendeschneidplatten für Werkzeuge, nach ISO 1832 u.ä.	kg 1000 DM	-	-	1 359 642 175 310	12	11
	- Andere Plättchen, Stäbchen, Spitzen u.ä. Formstücke für Werkzeuge, nicht gefaßt, aus gesinterten Hartmetallen oder aus Cermets						
2862 50 930	-- Andere Plättchen für Werkzeuge	kg 1000 DM	-	-	287 525 53 462	6	6
2862 50 950	-- Stäbchen, Spitzen u.ä. Formstücke für Werkzeuge, nicht gefaßt, aus gesinterten Hartmetallen oder aus Cermets	kg 1000 DM	-	-	2 875 295 76 138	11	11

5 Produktion nach Güterarten - Deutschland

Melde-Nr.	Bezeichnung	Einheit	1993	1994	1995	1995 Anzahl	
						Betr.	Unt.
1	2	3	4	5	6	7	8
	Vorhängeschlösser, Schlösser für Kraftfahrzeuge und Möbel, aus unedlen Metallen						
2863 11 303	- - Vorhängeschlösser - - Zylindervorhängeschlösser	St 1000 DM	-	-	3 011 037 28 894	7	6
2863 11 309	- - Andere Vorhängeschlösser	St 1000 DM	-	-	.	3	2
2863 11 500	- Schlösser für Kraftfahrzeuge	1000 St 1000 DM	-	-	107 004 1 066 205	19	17
2863 11 703	- Möbelschlösser - - Zylindermöbelschlösser	St 1000 DM	-	-	13 308 839 115 098	12	11
2863 11 709	- - Andere Möbelschlösser	St 1000 DM	-	-	11 866 536 48 599	9	9
	Andere Schlösser und Sicherheitsriegel, aus unedlen Metallen						
2863 12 303	- Zylinderschlösser für Gebäudetüren - - Türschlösser, für Schließzylinder vorgerichtet	St 1000 DM	-	-	6 045 132 149 785	10	9
2863 12 305	- - Schließzylinder für Türen	St 1000 DM	-	-	13 180 799 206 486	11	11
2863 12 500	- Andere Einstecktürschlösser	St 1000 DM	-	-	31 892 489 259 181	21	21
2863 12 730	- Schlösser für Panzerschränke, Fahrradschlösser, andere Schlösser und Sicherheitsriegel - - Schlösser für Panzerschränke	St 1000 DM	-	-	2 548 140 50 322	7	7
2863 12 750	- - Fahrradschlösser	St 1000 DM	-	-	.	2	1
2863 12 793	- - - Andere Schlösser und Sicherheitsriegel - - - Rohrrahmenschlösser	St 1000 DM	-	-	3 155	4	4
2863 12 795	- - - Schlösser für Täschnerwaren	St 1000 DM	-	-	24 628 052 26 286	9	9
2863 12 799	- - - Andere Schlösser und Sicherheitsriegel, a.n.g.	St 1000 DM	-	-	119 556	22	22
	Verschlüsse und Verschlößbügel mit Schloß, aus unedlen Metallen; Schlüssel, gesondert gestellt sowie Teile für Schlösser und Sicherheitsriegel, aus unedlen Metallen						
2863 13 300	- Verschlüsse und Verschlößbügel mit Schloß	kg 1000 DM	-	-	1 961 682 54 975	9	9
2863 13 500	- Schlüssel, gesondert gestellt	kg 1000 DM	-	-	1 015 574 39 125	11	11
2863 13 700	- Teile für Schlösser und Sicherheitsriegel	1000 DM	-	-	126 467	13	12
	Beschläge u.ä. Erzeugnisse für Kraftfahrzeuge, Türen, Fenster, Möbel, Koffer u.ä. Waren, aus unedlen Metallen; automatische Türschließer, aus unedlen Metallen						
2863 14 101	- Scharniere - - Scharniere, Bänder und Fitschen, für Möbel	kg 1000 DM	-	-	36 146 936 327 904	15	14
2863 14 103	- - Scharniere, Bänder, Fitschen und Gehänge, für Bauten	kg 1000 DM	-	-	7 252 425 72 538	12	11
2863 14 105	- - Scharniere für Kraftfahrzeuge	kg 1000 DM	-	-	9 494 254 99 127	4	4
2863 14 109	- - Andere Scharniere	kg 1000 DM	-	-	163 632 5 657	5	5
2863 14 200	- Laufrädchen oder -rollen	kg 1000 DM	-	-	61 184 780 458 245	30	29
2863 14 300	- Andere Beschläge u.ä. Waren für Kraftfahrzeuge	kg 1000 DM	-	-	101 055 112 1 422 956	34	31
2863 14 433	- Baubeschläge - - für Fenster und Türen, aus Eisen oder Stahl - - - Fensterbeschläge	t 1000 DM	-	-	79 800 1 029 426	28	28
2863 14 435	- - - Türbeschläge	t 1000 DM	-	-	20 038 326 576	22	22

5 Produktion nach Güterarten - Deutschland

Melde-Nr.	Bezeichnung	Einheit	1993	1994	1995	1995 Anzahl	
						Betr.	Unt.
1	2	3	4	5	6	7	8
2863 14 453	-- für Fenster und Türen, aus anderen unedlen Metallen -- - Fensterbeschläge	t 1000 DM	-	-	6 399 124 412	13	12
2863 14 455	-- - Türbeschläge	t 1000 DM	-	-	12 468 428 862	24	22
2863 14 470	-- Andere Baubeschläge	t 1000 DM	-	-	79 123 553 547	50	48
2863 14 503	- Beschläge für Möbel aus unedlen Metallen -- Möbelinnenbeschläge	t 1000 DM	-	-	166 096 674 690	44	43
2863 14 505	-- Möbelaußenbeschläge	t 1000 DM	-	-	16 681 219 931	27	27
2863 14 630	- Andere Beschläge u.ä. Waren (z.B. für Täschnerwaren, Herde, Öfen, Fahrzeuge, Fenster-, Türvorhänge usw.) -- für Fenster- und Türvorhänge	kg 1000 DM	-	-	7 197 212 108 500	22	19
2863 14 653	-- für andere Zwecke -- - für Täschnerwaren	kg 1000 DM	-	-	1 602 618 22 232	9	9
2863 14 659	-- - für andere Zwecke	kg 1000 DM	-	-	18 512 442 188 042	28	29
2863 14 700	- Automatische Türschließer	kg 1000 DM	-	-	19 082 049 406 962	9	9
2871 11 001	Behälter aus Eisen oder Stahl, mit einem Fassungsvermögen von 50 bis 300 l, für Stoffe aller Art (ohne solche für verdichtete oder verflüssigte Gase) - Heizungsboiler	St 1000 DM	-	-	268 146 296 831	15	15
2871 11 002	- Druckwasserkessel	St 1000 DM	-	-	77 513 37 610	15	15
2871 11 003	- Spundbehälter	St 1000 DM	-	-	13 416 490 402 090	22	17
2871 11 004	- Deckelbehälter	St 1000 DM	-	-	6 383 680 157 692	15	15
2871 11 005	- Kraftstoff- und Heizölkannen und -kanister	St 1000 DM	-	-	.	1	1
2871 11 009	- Andere Behälter	St 1000 DM	-	-	905 003 108 259	62	62
2871 12 001	Behälter aus Eisen oder Stahl, mit einem Fassungsvermögen von weniger als 50 l, für Stoffe aller Art (ohne Dosen und ohne solche für verdichtete oder verflüssigte Gase) - Heizungsboiler	St 1000 DM	-	-	3 843	7	7
2871 12 002	- Druckwasserkessel	St 1000 DM	-	-	5 719	9	9
2871 12 009	- Andere Behälter	St 1000 DM	-	-	9 445 242 306 186	43	42
2872 11 331	Dosen aus Eisen oder Stahl, die durch Schweißen, Lüten oder Falzen verschlossen werden, mit einem Fassungsvermögen von weniger als 50 l - für Nahrungsmittel und Getränke -- Konservendosen für Nahrungsmittel -- - für Obst-, Gemüse-, Sauerkonserven, Marmeladen	1000 St 1000 DM	-	-	376 104 125 473	13	8
2872 11 332	-- - für Fleisch-, Wurst- und Fischwaren	1000 St 1000 DM	-	-	985 633 182 911	11	7
2872 11 333	-- - für Fertiggerichte, Suppen	1000 St 1000 DM	-	-	642 422 149 224	13	6
2872 11 334	-- - für Milcherzeugnisse	1000 St 1000 DM	-	-	600 003 109 689	11	7
2872 11 335	-- - für Speiseöle	1000 St 1000 DM	-	-	24 049 22 406	8	5
2872 11 336	-- - für Backwaren	1000 St 1000 DM	-	-	156 414 41 895	8	5
2872 11 339	-- - für sonstige Nahrungsmittel (ohne Getränke)	1000 St 1000 DM	-	-	590 603 177 684	20	13
2872 11 350	-- Getränkedosen	1000 St 1000 DM	-	-	6 199 356 710 121	7	6

5 Produktion nach Güterarten - Deutschland

Melde-Nr.	Bezeichnung	Einheit	1993	1994	1995	1995 Anzahl	
						Betr.	Unt.
1	2	3	4	5	6	7	8
2872 11 530	- Andere Dosen aus Eisen oder Stahl -- Aerosoldosen	1000 St 1000 DM	-	-	476 276 172 142	3	3
2872 11 551	-- Andere Dosen (ohne Aerosoldosen) -- -- für Mineralölerzeugnisse	1000 St 1000 DM	-	-	11 161 38 909	11	8
2872 11 552	-- -- für Industriechemikalien	1000 St 1000 DM	-	-	18 732 17 030	11	9
2872 11 553	-- -- für Farben, Lacke und verwandte Erzeugnisse	1000 St 1000 DM	-	-	318 389 389 330	22	16
2872 11 554	-- -- für Klebstoffe und Bindemittel	1000 St 1000 DM	-	-	10 976 19 913	11	9
2872 11 555	-- -- für kosmetische und pharmazeutische Erzeugnisse	1000 St 1000 DM	-	-	.	9	6
2872 11 556	-- -- für Wasch-, Reinigungs-, Putz- und Pflegemittel	1000 St 1000 DM	-	-	40 235 17 458	8	6
2872 11 559	-- -- für sonstige Erzeugnisse, a.n.g.	1000 St 1000 DM	-	-	53 453 54 979	14	10
2872 12 100	Sammelbehälter, Fässer, Dosen, Tuben, Verpackungsröhrchen u.a. Behälter, aus Aluminium, mit einem Fassungsvermögen von 300 l oder weniger - Tuben	1000 St 1000 DM	-	-	1 077 767 193 376	15	13
2872 12 300	- Verpackungsröhrchen	1000 St 1000 DM	-	-	296 736 53 387	3	3
2872 12 500	- Andere Behälter usw. mit einem Fassungsvermögen von 50 l bis 300 l	1000 St 1000 DM	-	-	319 71 818	7	7
2872 12 710	- Andere Behälter usw. mit einem Fassungsvermögen von weniger als 50 l -- Konservendosen für Nahrungsmittel	1000 St 1000 DM	-	-	5 070 163 436 825	6	5
2872 12 730	-- Getränkedosen	1000 St 1000 DM	-	-	.	2	2
2872 12 750	-- Aerosoldosen aus Aluminium	1000 St 1000 DM	-	-	342 996 111 960	8	8
2872 12 790	-- Andere Behälter aus Aluminium	St 1000 DM	-	-	283 957 796 54 133	12	12
2872 13 300	Stopfen (einschl. Kronenverschlüssen), Verschluß- oder Flaschenkapseln, anderes Verpackungszubehör, aus unedlen Metallen - Kronenverschlüsse	1000 St 1000 DM	-	-	19 474 293 126 829	7	7
2872 13 503	- Verschluß- oder Flaschenkapseln, aus Blei; Verschluß- oder Flaschenkapseln, aus Aluminium, mit einem Durchmesser von mehr als 21 mm -- Flaschenkapseln aus Aluminium	kg 1000 DM	-	-	549 503 30 105	6	6
2872 13 505	-- Schraubverschlüsse aus Aluminium	kg 1000 DM	-	-	23 011 714 301 023	7	6
2872 13 509	-- Andere Verschluß- und Flaschenkapseln, aus Blei oder Aluminium	kg 1000 DM	-	-	2 103 465 41 558	7	7
2872 13 709	- Anderes Verpackungszubehör, aus unedlen Metallen -- Feinstblechverschlüsse aus Stahl	kg 1000 DM	-	-	42 707 368 317 003	13	12
2872 13 709	-- Anderes Verpackungszubehör (z.B. Spundbleche, Plomben)	kg 1000 DM	-	-	24 694 500 204 846	14	14
2873 11 301	Litzen, Kabel, Seile, Seilschlingen u.ä. Waren, aus Eisen oder Stahl (ohne isolierte Erzeugnisse für die Elektrotechnik) - Litzen, Kabel und Seile -- Litzen, Kabel und Seile, mit einer größten Querschnittsabmessung von 3 mm oder weniger	t 1000 DM	-	-	41 761 196 552	22	18
2873 11 303	-- Litzen, mit einer größten Querschnittsabmessung von mehr als 3 mm	t 1000 DM	-	-	39 477 77 594	14	13

5 Produktion nach Güterarten - Deutschland

Melde-Nr.	Bezeichnung	Einheit	1993	1994	1995	1995	
						Betr.	Unt.
1	2	3	4	5	6	7	8
2873 11 305	- - Kabel und Seile, mit einer größten Querschnittsabmessung von mehr als 3 mm	t 1000 DM	-	-	46 975 259 283	26	22
2873 11 500	- Seilschlingen u.ä. Waren	t 1000 DM	-	-	1 479 10 051	9	6
2873 12 300	- Stacheldraht aus Eisen oder Stahl; Litzen, Kabel, Seile u.ä. Waren, aus Kupfer und Aluminium (ohne isolierte Erzeugnisse für die Elektrotechnik)	t 1000 DM	-	-	.	2	2
2873 12 500	- Litzen, Kabel, Seile u.ä. Waren, aus Kupfer	t 1000 DM	-	-	58 448 277 724	23	21
2873 12 700	- Litzen, Kabel, Seile u.ä. Waren, aus Aluminium	t 1000 DM	-	-	31 221 86 679	11	11
2873 13 130	- - Endlose Gewebe für Maschinen	kg 1000 DM	-	-	5 425 974 142 657	11	11
2873 13 150	- - Andere Gewebe	kg 1000 DM	-	-	8 007 691 231 920	24	22
2873 13 200	- Gitter und Geflechte, verschweißt, mit einer Maschengröße von 100 cm ² oder mehr, aus Eisen- oder Stahldraht, mit einer größten Querschnittsabmessung von 3 mm oder mehr	t 1000 DM	-	-	1 635 433 1 040 092	33	26
2873 13 303	- - Andere Gitter und Geflechte, verschweißt, aus Eisen- oder Stahldraht	t 1000 DM	-	-	162 331 166 262	15	15
2873 13 309	- - Unterstütkungskörbe und Deckenträger, geschweißt, für die Betonbewehrung	t 1000 DM	-	-	166 857 314 788	26	26
2873 13 430	- - Andere Gitter und Geflechte, verschweißt	t 1000 DM	-	-	31 192 835 87 606	23	23
2873 13 450	- - nicht mit Kunststoff überzogen	kg 1000 DM	-	-	23 486 297 54 069	18	18
2873 13 500	- - mit Kunststoff überzogen	kg 1000 DM	-	-	7 639 690 38 683	7	7
2873 13 700	- Streckbleche und -bänder, aus Eisen oder Stahl	kg 1000 DM	-	-	2 978	3	3
2873 13 903	- Endlose Gewebe aus Kupferdraht, für Maschinen	kg 1000 DM	-	-	505 458 4 442	8	8
2873 13 905	- - Andere Gewebe, Gitter und Geflechte, aus Kupferdraht; Streckbleche und -bänder, aus Kupfer	kg 1000 DM	-	-	.	-	-
2873 14 100	- - Andere Gewebe, Gitter und Geflechte, verschweißt, aus Eisen- oder Stahldraht, nicht verschweißt	kg 1000 DM	-	-	5 669 619 24 336	7	7
2873 14 200	- - Streckbleche und -bänder, aus Kupfer	kg 1000 DM	-	-	17 611 333 39 741	8	8
2873 14 300	- - nicht mit Kunststoff überzogen	kg 1000 DM	-	-	.	2	2
2873 14 400	- - mit Kunststoff überzogen	kg 1000 DM	-	-	1 563 048 8 663	6	6
2873 14 500	- - verzinnt	kg 1000 DM	-	-	11 943 551 29 987	6	6
2873 14 500	- - nicht verzinnt	kg 1000 DM	-	-	.	-	-

5 Produktion nach Güterarten - Deutschland

Melde-Nr.	Bezeichnung	Einheit	1993	1994	1995	1995	
						Betr.	Unt.
1	2	3	4	5	6	7	8
2873 14 600	- Andere Nägel, Krampen, gewellte oder abgeschrägte Klammern u.ä. Waren, aus Eisen oder Stahl	kg 1000 DM	-	-	18 272 327 98 393	18	18
2873 14 700	- Stifte, Nägel, Reißnägel, Krampen, Klammern u.ä. Waren, aus Kupfer	kg 1000 DM	-	-	536 370	3	3
2873 14 800	- Stifte, Nägel, Krampen, Klammern, Schrauben, Bolzen, Muttern, Schraubhaken, Nieten, Splinte, Keile, Unterlegscheiben u.ä. Waren, aus Aluminium	1000 DM	-	-	116 612	48	48
2873 15 100	Drähte, Stäbe, Rohre, Platten, Elektroden u.ä. Waren, mit Dekapier- oder Flußmittel umhüllt oder gefüllt; Drähte und Stäbe, aus agglomeriertem Pulver von unedlen Metallen, zum Metallisieren im Aufspritzenverfahren - Umhüllte Elektroden aus unedlen Metallen, für das Lichtbogenschweißen	kg 1000 DM	-	-	14 319 040 93 808	8	8
2873 15 300	- Gefüllte Drähte aus unedlen Metallen, für das Lichtbogenschweißen	kg 1000 DM	-	-	50 162	4	4
2873 15 500	- Umhüllte Stäbe und gefüllte Drähte aus unedlen Metallen, für das Löten oder das Autogenschweißen	kg 1000 DM	-	-	15 519 481 114 257	14	13
2873 15 700	- Andere Drähte u.ä. Waren (einschl. Teilen)	1000 DM	-	-	9 104	5	5
2873 16 003	Näh-, Stick-, Schnür-, Häkelnadeln, Stichel u.ä. Waren; Sicherheits-, Stecknadeln u.ä. Nadeln, a.n.g., aus Eisen oder Stahl, zum Handgebrauch - Näh-, Stopf-, Stick-, Sicherheits- und Stecknadeln u.ä. Nadeln	kg 1000 DM	-	-	.	2	2
2873 16 009	- Andere Nadeln (z.B. Strick-, Häkel-, Maschinenfang-, Handwerksnadeln)	kg 1000 DM	-	-	78 162 298 26 624	5	5
2874 11 130	Schrauben, Bolzen, Muttern, Schwellenschrauben, Schraubhaken u.ä. Waren, mit Gewinde, aus Eisen oder Stahl - Gedrehte Schrauben, auch mit Muttern oder Unterlegscheiben, mit einer Stiftdicke von 6 mm oder weniger; Schrauben und Bolzen zum Befestigen von Oberbaumaterial von Bahnen sowie solche ohne Kopf -- Gedrehte Schrauben mit einer Stiftdicke von 6 mm oder weniger	t 1000 DM	-	-	57 653 602 075	116	113
2874 11 150	-- Schrauben und Bolzen zum Befestigen von Oberbaumaterial von Bahnen	t 1000 DM	-	-	6 053 33 950	7	7
2874 11 170	-- Schrauben und Bolzen ohne Kopf	t 1000 DM	-	-	24 969 190 170	32	32
2874 11 230	- Schrauben und Bolzen, mit Kopf, auch mit Muttern oder Unterlegscheiben, mit Schlitz, Kreuzschlitz oder Innensechskant -- mit Schlitz oder Kreuzschlitz, aus nichtrostendem Stahl	t 1000 DM	-	-	5 361 40 864	17	16
2874 11 250	-- mit Schlitz oder Kreuzschlitz, aus Eisen oder anderem Stahl	t 1000 DM	-	-	27 915 235 491	30	28
2874 11 270	-- mit Innensechskant, aus nichtrostendem Stahl	t 1000 DM	-	-	3 465 37 808	9	9
2874 11 290	-- mit Innensechskant, aus Eisen oder anderem Stahl	t 1000 DM	-	-	20 647 171 029	16	15
2874 11 310	- Andere Schrauben und Bolzen, mit Kopf, auch mit Muttern oder Unterlegscheiben -- mit Außensechskant, aus nichtrostendem Stahl	t 1000 DM	-	-	7 780 68 200	13	13
2874 11 330	-- mit Außensechskant, aus Eisen oder anderem Stahl, mit einer Zugfestigkeit von weniger als 800 MPa	t 1000 DM	-	-	24 088 106 008	20	20

5 Produktion nach Güterarten - Deutschland

Melde-Nr.	Bezeichnung	Einheit	1993	1994	1995	1995 Anzahl	
						Betr.	Unt.
1	2	3	4	5	6	7	8
2874 11 350	-- mit Außensechskant, aus Eisen oder anderem Stahl, mit einer Zugfestigkeit von 800 MPa oder mehr	t 1000 DM	-	-	72 731 344 118	23	22
2874 11 390	-- Andere Schrauben und Bolzen, mit Kopf, aus Eisen oder Stahl	t 1000 DM	-	-	88 665 648 555	51	50
2874 11 530	-- Schwellenschrauben, andere Holzschrauben, Schraubhaken, Ring- und Ösensschrauben	t 1000 DM	-	-	8 546 22 503	4	3
2874 11 550	-- Andere Holzschrauben	t 1000 DM	-	-	29 505 134 877	16	14
2874 11 570	-- Schraubhaken, Ring- und Ösensschrauben	t 1000 DM	-	-	6 621 41 634	10	10
2874 11 730	-- Gewindeformende Schrauben aus nichtrostendem Stahl	t 1000 DM	-	-	2 392 15 212	11	10
2874 11 750	-- Andere gewindeformende Schrauben	t 1000 DM	-	-	33 120 263 019	13	13
2874 11 830	-- Muttern	t	-	-	12 701	46	45
2874 11 850	-- Gedrehte Muttern mit einer Lochweite von 6 mm oder weniger	t 1000 DM	-	-	150 652		
2874 11 870	-- Andere Muttern (ohne solche aus nichtrostendem Stahl)	t 1000 DM	-	-	10 295 78 200	7	7
2874 11 900	-- Andere Waren, aus Eisen oder Stahl, mit Gewinde	t 1000 DM	-	-	42 678 308 009	24	22
2874 12 100	-- Federringe und -scheiben u.a. Sicherungsringe und -scheiben; Niete, Splinte, Keile u.ä. Waren, ohne Gewinde, aus Eisen oder Stahl	kg 1000 DM	-	-	7 661 318 97 907	9	9
2874 12 300	-- Andere Unterlegscheiben	kg 1000 DM	-	-	22 631 558 98 509	12	12
2874 12 500	-- Niete	kg 1000 DM	-	-	12 030 356 80 748	11	11
2874 12 700	-- Splinte, Keile u.ä. Waren, ohne Gewinde	kg 1000 DM	-	-	17 463 356 109 020	24	24
2874 13 100	-- Unterlegscheiben (einschl. Federringen und -scheiben)	kg 1000 DM	-	-	2 196 442 20 299	11	11
2874 13 200	-- Andere Waren der Schraubenindustrie, ohne Gewinde (z.B. Niete, Splinte, Keile)	kg 1000 DM	-	-	.	4	4
2874 13 300	-- Holzschrauben mit Gewinde	kg 1000 DM	-	-	.	1	1
2874 13 500	-- Andere Schrauben; Bolzen und Muttern, mit Gewinde	kg 1000 DM	-	-	980 861 18 438	11	10
2874 13 700	-- Andere Waren der Schraubenindustrie, mit Gewinde	kg 1000 DM	-	-	6 519 440 107 665	50	50
2874 14 130	-- Parabelfedern und Federblätter dafür, warmgeformt	t 1000 DM	-	-	35 997 175 566	7	7
2874 14 150	-- Andere Blattfedern und Federblätter dafür, warmgeformt	t 1000 DM	-	-	19 739 83 059	10	9
2874 14 170	-- Blattfedern und Federblätter dafür, nicht warmgeformt	t 1000 DM	-	-	2 949 66 706	17	17
2874 14 310	-- Schraubenfedern, aus Eisen oder Stahl	t 1000 DM	-	-	49 901 268 092	13	13
2874 14 330	-- Schraubendruckfedern, nicht warmgeformt	t 1000 DM	-	-	47 258 413 305	61	60
2874 14 350	-- Schraubenzugfedern, nicht warmgeformt	t 1000 DM	-	-	11 985 108 811	42	42

5 Produktion nach Güterarten - Deutschland

Melde-Nr.	Bezeichnung	Einheit	1993	1994	1995	1995 Anzahl	
						Betr.	Unt.
1	2	3	4	5	6	7	8
2874 14 370	-- Andere Schraubenfedern, nicht warmgeformt	t 1000 DM	-	-	23 423 256 910	46	44
2874 14 530	- Spiralfachfedern, Tellerfedern, aus Eisen oder Stahl -- Spiralfachfedern	t 1000 DM	-	-	23 098 285 413	28	27
2874 14 550	-- Tellerfedern	t 1000 DM	-	-	11 213 163 575	12	12
2874 14 630	- Andere Federn aus Eisen oder Stahl -- Drahtformfedern	t 1000 DM	-	-	8 195 98 404	32	32
2874 14 690	-- Andere Federn	t 1000 DM	-	-	17 621 226 902	41	39
2874 14 800	- Federn aus Kupfer	t 1000 DM	-	-	2 428 82 868	29	29
2874 20 100	Ketten (ohne Gelenkketten) und Teile dafür, aus Eisen oder Stahl sowie aus Kupfer - Stegketten aus Eisen oder Stahl	kg 1000 DM	-	-	12 365 454 36 876	4	4
2874 20 230	- Andere Ketten, mit geschweißten Gliedern, aus Eisen oder Stahl -- mit einer Querschnittsabmessung von 16 mm oder weniger	kg 1000 DM	-	-	20 300 015 151 636	12	12
2874 20 250	-- mit einer Querschnittsabmessung von mehr als 16 mm	kg 1000 DM	-	-	10 476 439 75 098	8	8
2874 20 300	- Gleitschutzketten aus Eisen oder Stahl	kg 1000 DM	-	-	4 191 415 72 234	4	4
2874 20 500	- Andere Ketten aus Eisen oder Stahl	kg 1000 DM	-	-	6 877 508 72 252	9	9
2874 20 700	- Ketten und Teile dafür aus Kupfer	1000 DM	-	-	2 132	3	3
2874 20 800	- Teile für Ketten aus Eisen oder Stahl	1000 DM	-	-	22 656	6	6
2875 11 100	Sanitär-, Hygiene- oder Toilettenartikel und Teile dafür aus Eisen, Stahl, Kupfer oder Aluminium - Abwasch- und Waschbecken, aus nichtrostendem Stahl	St 1000 DM	-	-	6 289 570 317 509	10	10
2875 11 210	- Badewannen -- aus Gußeisen, auch emailliert	St 1000 DM	-	-	-	-	-
2875 11 250	-- Andere Badewannen aus Eisen oder Stahl	St 1000 DM	-	-	2 744 197 375 936	4	4
2875 11 310	- Andere Sanitär-, Hygiene- oder Toilettenartikel und deren Teile, aus Eisen oder Stahl (ohne Waschbecken und Badewannen), Kupfer sowie aus Aluminium -- aus Eisen oder Stahl	kg 1000 DM	-	-	6 919 130 88 443	19	19
2875 11 350	-- aus Kupfer	kg 1000 DM	-	-	6 917 106 72 473	6	6
2875 11 370	-- aus Aluminium	kg 1000 DM	-	-	22 500 398 568 950	18	17
2875 12 130	Haushalts- oder Hauswirtschaftsartikel und Teile dafür, aus Eisen oder Stahl, Kupfer sowie aus Aluminium - aus Gußeisen -- nicht emailliert	kg 1000 DM	-	-	-	-	-
2875 12 150	-- emailliert	kg 1000 DM	-	-	-	1	1
2875 12 230	- aus nichtrostendem Stahl -- Artikel für den Tischgebrauch	kg 1000 DM	-	-	1 521 502 56 811	7	7
2875 12 291	-- Andere Haushalts- und Hauswirtschaftsartikel, aus nichtrostendem Stahl -- Koch-, Brat- und Backgeschirre	kg 1000 DM	-	-	9 322 907 213 604	13	13
2875 12 293	--- Schnellkochgeschirre	kg 1000 DM	-	-	3 895 019 80 187	4	4
2875 12 299	--- Andere Haushalts- und Hauswirtschaftsartikel, a.n.g.	kg 1000 DM	-	-	60 591	9	9

5 Produktion nach Güterarten - Deutschland

Melde-Nr.	Bezeichnung	Einheit	1993	1994	1995	1995	
						Betr.	Unt.
1	2	3	4	5	6	7	8
2875 12 330	- aus Eisen oder Stahl, emailliert (ohne Gußeisen) - Artikel und deren Teile für den Tischgebrauch	kg 1000 DM	-	-	.	1	1
2875 12 351	- - - Andere Haushalts- und Hauswirtschaftsartikel - - - Koch-, Brat- und Backgeschirre	kg 1000 DM	-	-	6 269 256 101 154	9	9
2875 12 353	- - - Schnellkochgeschirre	kg 1000 DM	-	-	.	2	2
2875 12 359	- - - Andere Haushalts- und Hauswirtschaftsartikel, a.n.g.	kg 1000 DM	-	-	.	3	3
2875 12 430	- Andere Haushalts- und Hauswirtschaftsartikel und Teile dafür, aus Eisen oder Stahl - - für den Tischgebrauch	kg 1000 DM	-	-	.	1	1
2875 12 491	- - - Andere Haushalts- und Hauswirtschaftsartikel, auch mit Farbe versehen oder lackiert - - - Koch-, Brat- und Backgeschirre	kg 1000 DM	-	-	3 485 558 42 545	7	7
2875 12 497	- - - Briefkästen und Kastenanlagen	kg 1000 DM	-	-	9 579 623 208 936	15	10
2875 12 499	- - - Andere Haushalts- und Hauswirtschaftsartikel, aus Eisen oder Stahl	kg 1000 DM	-	-	20 148 977 165 775	23	22
2875 12 533	- Haushalts-, Hauswirtschaftsartikel und deren Teile; Schwämme, Putzleppen u.ä. Waren zum Scheuern, Polieren u.dgl.; aus Kupfer und Aluminium - - aus Kupfer - - - vergoldet oder versilbert	kg 1000 DM	-	-	110 687 7 217	3	3
2875 12 536	- - - Tafelgeschirr u.ä. Artikel für den Tischgebrauch, aus Kupfer	kg 1000 DM	-	-	.	-	-
2875 12 539	- - - Andere Artikel aus Kupfer	kg 1000 DM	-	-	111 255 5 851	4	4
2875 12 551	- - aus Aluminium, gegossen - - - Koch-, Brat- und Backgeschirre, aus Aluminium, gegossen	kg 1000 DM	-	-	.	2	2
2875 12 559	- - - Andere Artikel aus Aluminium, gegossen	kg 1000 DM	-	-	460 395 20 844	3	3
2875 12 571	- - - Andere Artikel aus Aluminium - - - Koch-, Brat- und Backgeschirre, aus Aluminium	kg 1000 DM	-	-	2 444 531 87 050	7	7
2875 12 579	- - - Andere Artikel aus Aluminium, a.n.g.	kg 1000 DM	-	-	4 759 769 80 814	6	6
2875 12 700	- Mechanische Handgeräte mit einem Gewicht von 10 kg oder weniger, zum Vorbereiten, Zubereiten oder Anrichten von Speisen oder Getränken	kg 1000 DM	-	-	1 188 727 22 117	9	9
2875 12 800	- Eisen-, Stahlwolle, Schwämme, Putzleppen, Handschuhe u.ä. Waren, zum Scheuern, Polieren u.dgl., aus Eisen oder Stahl	kg 1000 DM	-	-	14 924 546 61 525	6	6
2875 21 300	Panzerschränke, Türen und Fächer für Stahlkammern, Sicherheitskassetten u.ä. Waren, aus unedlen Metallen - Panzerschränke	St 1000 DM	-	-	1 253 817 206 231	27	24
2875 21 500	- Türen und Fächer für Stahlkammern	kg 1000 DM	-	-	13 243 821 115 403	11	9
2875 21 700	- Sicherheitskassetten u.ä. Waren	1000 DM	-	-	47 088	15	15
2875 22 000	Sortier-, Ablage-, Kartekästen, Federschalen, Stempelhalter u.ä. Ausstattungsgegenstände für Büros, aus unedlen Metallen (ohne Büromöbel)	1000 DM	-	-	32 296	11	11

5 Produktion nach Güterarten - Deutschland

Melde-Nr.	Bezeichnung	Einheit	1993	1994	1995	1995 Anzahl	
						Betr.	Unt.
1	2	3	4	5	6	7	8
	Mechaniken für Schnellhefter oder Aktenordner, Heftklammern und anderes Büromaterial, aus unedlen Metallen						
2875 23 300	- Mechaniken für Schnellhefter oder Aktenordner	1000 DM	-	-	60 891	6	5
2875 23 500	- Heftklammern, zusammenhängend in Streifen	1000 DM	-	-	85 025	8	8
2875 23 700	- Anderes Büromaterial (einschl. Teilen)	1000 DM	-	-	91 360	8	8
	Statuetten u.a. Ziergegenstände, Rahmen für Fotografien, Bilder u.dgl., Spiegel, aus unedlen Metallen						
2875 24 003	- Statuetten u.a. Ziergegenstände, versilbert, vergoldet oder platinieren	1000 DM	-	-	81 990	9	9
2875 24 009	- Andere Statuetten u.a. Ziergegenstände, Rahmen für Fotografien, Bilder u.dgl., Spiegel	1000 DM	-	-	129 325	15	15
	Klammern, Haken, Ösen, Niets, Schnallen, Verschlüsse u.a. Befestigungsartikel, Perlen und zugeschnittene Flitter, aus unedlen Metallen						
2875 25 330	- verbunden mit Gewebebändern	1000 DM	-	-	55 636	5	5
2875 25 390	- - Andere Klammern, Haken und Ösen	1000 DM	-	-	51 424	8	7
2875 25 530	- - Hohl- oder Zweispitzniets	1000 DM	-	-	79 414	10	9
2875 25 590	- - Blindniets	1000 DM	-	-	10 860	4	3
2875 25 730	- - Schnallen, Verschlüsse und Verschlussbügel u.a. Befestigungsartikel; Perlen und zugeschnittene Flitter	1000 DM	-	-	34 584	10	10
2875 25 750	- - Verschlüsse und Verschlussbügel für Handtaschen	1000 DM	-	-	18 276	6	6
2875 25 790	- - Andere Befestigungsartikel (z.B. Schnallen, Schließen); Perlen und zugeschnittene Flitter	1000 DM	-	-	18 383	8	8
2875 26 000	Schiffsschrauben und Schraubenflügel dafür	St 1000 DM	-	-	3 009 101 641	9	9
	Anderes Waren aus unedlen Metallen, a.n.g.						
2875 27 110	- - Schiffsanker, Dräggen, Teile dafür, aus Eisen oder Stahl; Waren aus Eisen oder Stahl, gegossen, a.n.g.	kg 1000 DM	-	-	16 885 503 224 014	25	25
2875 27 133	- - - Waren aus nicht verformbaren Gußeisen, a.n.g.	kg 1000 DM	-	-	.	5	5
2875 27 135	- - - Erzeugnisse für die Kanalisation	kg 1000 DM	-	-	.	4	4
2875 27 139	- - - Straßenkappen	kg 1000 DM	-	-	3 316	5	5
2875 27 150	- - - Andere Waren aus nicht verformbarem Gußeisen	kg 1000 DM	-	-	3 273 204 17 081	2	2
2875 27 170	- - Mehlkugeln und ähnliche Mehlkörper, aus Eisen oder Stahl, gegossen	kg 1000 DM	-	-	.	5	5
2875 27 210	- - Andere Waren aus Eisen oder Stahl, gegossen, a.n.g.	kg 1000 DM	-	-	6 270 001 33 636	.	.
	- Waren aus Eisen oder Stahl, geschmiedet, jedoch nicht weiterbearbeitet; Waren aus Eisen- oder Stahldraht; Tabakdosen, Zigarettenetuis u.ä.						
2875 27 210	- - Mehlkugeln u.ä. Mehlkörper, geschmiedet, jedoch nicht weiterbearbeitet	kg 1000 DM	-	-	-	-	-

5 Produktion nach Güterarten - Deutschland

Melde-Nr.	Bezeichnung	Einheit	1993	1994	1995	1995	
						Betr.	Unt.
1	2	3	4	5	6	7	8
2875 27 230	-- Andere Waren, geschmiedet, jedoch nicht weiterbearbeitet	kg	-	-	310 800	3	3
		1000 DM	-	-	7 813		
2875 27 250	-- Waren aus Eisen- oder Stahldraht (z.B. Vogelkäfige u.ä. Kleinkäfige, Körbe)	kg	-	-	179 222 248	100	97
		1000 DM	-	-	1 127 576		
2875 27 270	-- Tabakdosen, Zigarettenetuis, Puderdosen, Lippenstift-Hülsen u.ä. Gegenstände für den Taschengebrauch	1000 DM	-	-	31 820	8	6
	- Leitern und Trittschemel; Paletten u.ä. stapelfähige Transportmittel; Rollen und Trommeln; Dachentlüfter, Dachrinnen, Haken u.a. Bauartikel, aus Eisen oder Stahl						
2875 27 310	-- Leitern und Trittschemel	St	-	-	1 604 096	13	13
		1000 DM	-	-	91 907		
2875 27 330	-- Paletten u.ä. stapelfähige Transportmittel	kg	-	-	80 817 719	59	56
		1000 DM	-	-	299 120		
2875 27 350	-- Rollen und Trommeln für Kabel, Schläuche u.dgl.	kg	-	-	9 002 384	10	10
		1000 DM	-	-	55 674		
	-- Rohrschellen u.a. Rohrbefestigungselemente, aus Stahl; Bedeckungsartikel u.a. Bauartikel, aus Stahlblech						
2875 27 373	-- Rohrschellen u.a. Rohrbefestigungselemente, aus Stahl	kg	-	-	40 296 590	42	42
		1000 DM	-	-	385 274		
2875 27 379	-- Baubedarfsartikel u.a. Bauartikel, aus Stahlblech (z.B. nichtmechanische Dachentlüfter, Dachrinnen, Haken)	kg	-	-	114 297 034	60	59
		1000 DM	-	-	496 489		
	- Schmutzkörbe u.ä. Abwassersiebe, aus Stahlblech; andere Waren aus Eisen oder Stahl						
2875 27 410	-- Schmutzkörbe u.ä. Abwassersiebe, aus Stahlblech, für Kanalisationsabflüsse	kg	-	-	1 973 620	5	5
		1000 DM	-	-	11 401		
2875 27 430	-- Andere Waren aus Eisen oder Stahl, freiformgeschmiedet	kg	-	-	.	1	1
		1000 DM	-	-	.		
2875 27 450	-- Andere Waren aus Eisen oder Stahl, gesenkgeschmiedet	kg	-	-	.	1	1
		1000 DM	-	-	.		
	-- Andere Waren aus Eisen oder Stahl, weder freiform- noch gesenkgeschmiedet						
2875 27 491	-- Schlauchbinder- und -verbindungs-elemente	kg	-	-	5 493 445	13	13
		1000 DM	-	-	160 093		
2875 27 492	-- Schlauchschellen und -befestigungselemente	kg	-	-	6 311 142	8	7
		1000 DM	-	-	.		
2875 27 493	-- Riemen- und Transportbandverbindungen	kg	-	-	.	1	1
		1000 DM	-	-	.		
2875 27 494	-- Verkehrsschilder	kg	-	-	3 429 186	10	10
		1000 DM	-	-	35 691		
2875 27 495	-- Schilder aus Stahlblech (ohne Verkehrsschilder)	kg	-	-	1 132 463	16	16
		1000 DM	-	-	25 044		
2875 27 496	-- Kesselböden	kg	-	-	39 955 189	18	14
		1000 DM	-	-	145 421		
2875 27 497	-- Preß-, Zieh- und Stanzteile, mit einem Stückgewicht von weniger als 50 g	kg	-	-	105 686 992	118	117
		1000 DM	-	-	1 000 146		
2875 27 499	-- Andere Waren aus Eisen oder Stahl, a.n.g.	kg	-	-	420 789 416	236	229
		1000 DM	-	-	1 415 880		
	- Andere Waren aus Aluminium und Kupfer, a.n.g.						
2875 27 510	-- Strick- und Häkelnadeln aus Aluminium	kg	-	-	.	1	1
		1000 DM	-	-	.		
2875 27 520	-- Gewebe, Gitter, Geflechte aus Aluminium	kg	-	-	32 008	3	3
		1000 DM	-	-	.		
2875 27 530	-- Andere Waren aus Aluminium, gegossen	kg	-	-	23 725 091	27	27
		1000 DM	-	-	181 984		
	-- Andere Waren aus Aluminium, nicht gegossen						
2875 27 551	-- Leiter- und Trittschemel	kg	-	-	13 726 970	13	13
		1000 DM	-	-	174 383		
2875 27 553	-- Kaltfließpreßteile	kg	-	-	182 054	5	5
		1000 DM	-	-	8 291		

5 Produktion nach Güterarten - Deutschland

Melde-Nr.	Bezeichnung	Einheit	1993	1994	1995	1995 Anzahl	
						Betr.	Unt.
1	2	3	4	5	6	7	8
2875 27 555	--- Platinen für Kraftfahrzeug-Kennzeichen	kg 1000 DM	-	-	2 700 151 57 558	4	4
2875 27 559	--- Andere Waren aus Aluminium, a.n.g.	kg 1000 DM	-	-	53 272 502 808 600	101	93
2875 27 570	-- Waren aus Kupfer, gegossen oder geschmiedet, jedoch nicht weiterbearbeitet (ohne Ketten)	kg 1000 DM	-	-	.	1	1
	-- Andere Waren aus Kupfer (z.B. Tabakdosen, Zigarettenetuis, Puderdosen, Steck-, Sicherheitsnadeln usw.; ohne Ketten), a.n.g.						
2875 27 593	-- Tabakdosen, Zigarettenetuis, Puderdosen u.a. Gegenstände für den Taschengebrauch	kg 1000 DM	-	-	.	2	2
2875 27 599	--- Andere Waren aus Kupfer, a.n.g.	kg 1000 DM	-	-	5 384 853 76 373	18	18
	-- Andere Waren aus Nickel, Blei, Zink und Zinn						
2875 27 610	-- Gewebe, Gitter und Geflechte, aus Nickeldraht	kg 1000 DM	-	-	.	2	2
2875 27 620	-- Andere Waren aus Nickel, a.n.g.	kg 1000 DM	-	-	14 020 581 188 294	28	28
2875 27 630	-- Andere Waren aus Blei (ohne Stangen, Platten, Bleche, Bänder, Rohre, Rohrverbindungsstücke usw.), a.n.g.	kg 1000 DM	-	-	.	2	2
2875 27 650	-- Andere Waren aus Zink (ohne Stangen, Bleche, Bänder, Rohre, Rohrverbindungsstücke usw.), a.n.g.	kg 1000 DM	-	-	78 488 192 546 513	41	41
2875 27 660	-- Andere Waren aus Zinn (ohne Stangen, Bleche, Bänder, Rohre, Rohrverbindungsstücke usw.), a.n.g.	kg 1000 DM	-	-	298 206 19 492	7	7
	-- Andere Waren aus unedlen Metallen						
2875 27 810	-- Kleiderhaken, Huthalter, Konsolen, Stützen u.ä. Waren	kg 1000 DM	-	-	29 538 402 234 867	25	24
2875 27 820	-- Glocken, Klingeln, Gongs u.ä. Waren	kg 1000 DM	-	-	1 101 858 12 118	4	4
2875 27 830	-- Schläuche aus Eisen oder Stahl, auch mit Verschluß- oder Verbindungsstücken	kg 1000 DM	-	-	12 963 100 320 281	19	18
2875 27 850	-- Schläuche aus anderen unedlen Metallen, auch mit Verschluß- oder Verbindungsstücken	kg 1000 DM	-	-	1 459 533 39 869	9	9
	-- Aushänge-, Hinweis-, Namens- u.ä. Schilder, Zahlen, Buchstaben u.ä. Zeichen (ohne beleuchtete Schilder)						
2875 27 871	--- Kraftfahrzeug-Kennzeichen	kg 1000 DM	-	-	4 070 330 188 553	295	19
2875 27 873	--- Typenschilder, Skalen	kg 1000 DM	-	-	2 698 927 63 223	22	22
2875 27 875	--- Frontplatten und Blenden	kg 1000 DM	-	-	197 780 16 299	11	11
2875 27 879	--- Andere Schilder	kg 1000 DM	-	-	19 090 043 218 079	52	45
2875 30 000	Säbel, Degen, Bajonette, Lanzen u.a. blanke Waffen, Teile und Scheiden dafür	kg 1000 DM	-	-	54 675 5 471	4	4
2899 00 000	Veredlung von Erzeugnissen dieser Güterabteilung (ohne Schmiede-, Preß-, Zieh- und Stanzteile, Oberflächenveredlung, Wärmebehandlung und Mechanik, a.n.g.)	1000 DM	-	-	2 887 308	577	587
	Maschinen						
2911 11 000	Außenbordmotoren mit Fremdzündung, für Wasserfahrzeuge	kW St kW St 1000 DM	*	*	-	-	-
	darunter zum Absatz bestimmt						

5 Produktion nach Güterarten - Deutschland

Melde-Nr.	Bezeichnung	Einheit	1993	1994	1995	1995		
						Betr.	Unt.	
1	2	3	4	5	6	7	8	
2911 12 300	Andere Antriebsmotoren mit Fremdzündung, für Wasserfahrzeuge und andere Zwecke - für Wasserfahrzeuge	kW St 1000 DM	* * -	- - -	- - -	- - -	- -	- -
	darunter zum Absatz bestimmt	kW St 1000 DM	* * -	- - -	- - -	- - -	- -	- -
2911 12 500	- für andere Zwecke	kW St 1000 DM	* * -	- - -	- - -	687 412 195 337 22 705	7 6	7 6
	darunter zum Absatz bestimmt	kW St 1000 DM	* * -	- - -	- - -	687 412 195 337 22 705	7 6	7 6
2911 13 110	Dieselmotoren für Wasserfahrzeuge, Schienenfahrzeuge, Industriedieselmotoren (z.B. ortsfeste Dieselmotoren, Dieselmotoren f.d. Antrieb v. Flurförderfahrzeugen, Mähreschern, Bagger)	kW St 1000 DM	- - -	- - -	- - -	12 228 155 1 639	6	6
2911 13 130	-- mit einer Leistung von mehr als 100 kW bis 200 kW	kW St 1000 DM	- - -	- - -	- - -	52 804 365 7 755	7	6
2911 13 150	-- mit einer Leistung von mehr als 200 kW bis 500 kW	kW St 1000 DM	- - -	- - -	- - -	291 977 727 40 514	8	8
2911 13 170	-- mit einer Leistung von mehr als 500 kW bis 1 000 kW	kW St 1000 DM	- - -	- - -	- - -	746 956 1 090 120 604	7	7
2911 13 190	-- mit einer Leistung von mehr als 1 000 kW	kW St 1000 DM	- - -	- - -	- - -	2 017 916 686 842 136	8	8
2911 13 200	- Dieselmotoren für Schienenfahrzeuge	kW St 1000 DM	* * -	- - -	- - -	170 768 402 170 768 402 36 594	7 7	6 6
	darunter zum Absatz bestimmt	kW St 1000 DM	* * -	- - -	- - -	170 768 402 170 768 402 36 594	7 7	6 6
2911 13 310	- Industriedieselmotoren mit einer Leistung von 100 kW oder weniger -- mit einer Leistung von 15 kW oder weniger	kW St 1000 DM	* * -	- - -	- - -	4 4	4 4
	darunter zum Absatz bestimmt	kW St 1000 DM	* * -	- - -	- - -	4 4	4 4
2911 13 330	-- mit einer Leistung von mehr als 15 kW bis 30 kW	kW St 1000 DM	* * -	- - -	- - -	2 2	2 2
	darunter zum Absatz bestimmt	kW St 1000 DM	* * -	- - -	- - -	2 2	2 2
2911 13 350	-- mit einer Leistung von mehr als 30 kW bis 50 kW	kW St 1000 DM	* * -	- - -	- - -	1 505 025 39 216 1 505 025 39 216 181 675	5	5
	darunter zum Absatz bestimmt	kW St 1000 DM	* * -	- - -	- - -	1 505 025 39 216 1 505 025 39 216 181 675	5	5
2911 13 370	-- mit einer Leistung von mehr als 50 kW bis 100 kW	kW St 1000 DM	* * -	- - -	- - -	2 495 229 37 592 2 495 229 37 592 289 615	10	9
	darunter zum Absatz bestimmt	kW St 1000 DM	* * -	- - -	- - -	2 495 229 37 592 2 495 229 37 592 289 615	10	9
2911 13 530	- Industriedieselmotoren mit einer Leistung von mehr als 100 kW bis 500 kW -- mit einer Leistung von mehr als 100 kW bis 200 kW	kW St 1000 DM	* * -	- - -	- - -	1 696 616 11 980 1 696 616 11 980 198 176	9	7
	darunter zum Absatz bestimmt	kW St 1000 DM	* * -	- - -	- - -	1 696 616 11 980 1 696 616 11 980 198 176	9	7
2911 13 550	-- mit einer Leistung von mehr als 200 kW bis 300 kW	kW St 1000 DM	* * -	- - -	- - -	1 214 391 4 944 1 214 391 4 944 158 520	4	4
	darunter zum Absatz bestimmt	kW St 1000 DM	* * -	- - -	- - -	1 214 391 4 944 1 214 391 4 944 158 520	4	4
2911 13 570	-- mit einer Leistung von mehr als 300 kW bis 500 kW	kW St 1000 DM	* * -	- - -	- - -	935 840 2 477 935 840 2 477 122 846	6	6
	darunter zum Absatz bestimmt	kW St 1000 DM	* * -	- - -	- - -	935 840 2 477 935 840 2 477 122 846	6	6

5 Produktion nach Güterarten - Deutschland

Melde-Nr.	Bezeichnung	Einheit	1993	1994	1995	1995		
						Betr.	Unt.	
1	2	3	4	5	6	7	8	
2911 13 730	- Industriedieselmotoren mit einer Leistung von mehr als 500 kW - - mit einer Leistung von mehr als 500 kW bis 1 000 kW	kW St	*	-	-	787 338 1 187	6	6
	darunter zum Absatz bestimmt	kW St	*	-	-	787 338 1 187	6	6
2911 13 750	- - mit einer Leistung von mehr als 1 000 kW	1000 DM	-	-	-	138 768		
	darunter zum Absatz bestimmt	kW St	*	-	-	1 272 256 614	6	6
2911 21 300	Dampfturbinen - Dampfturbinen (ohne solche für den Antrieb von elektrischen Generatoren)	1000 DM	-	-	-	539 762		
	darunter zum Absatz bestimmt	kW St	*	-	-	240 795 141	6	5
2911 21 500	- Wasserdampfturbinen für den Antrieb von elektrischen Generatoren	kW St	*	-	-	240 795 141	6	5
		1000 DM	-	-	-	78 126		
2911 22 000	Wasserturbinen und -räder	kW St	-	-	-	3 209 714 128	10	8
		1000 DM	-	-	-	427 137		
2911 23 000	Gasturbinen (ohne Turbo-Strahltrieb- und Turbo-Propellertriebwerke)	kW St	*	-	-	70	5	4
	darunter zum Absatz bestimmt	kW St	*	-	-	70	5	4
		1000 DM	-	-	-	812 695		
2911 31 000	Teile für Dampfturbinen	1000 DM	-	-	-	738 326	25	22
2911 32 000	Teile und Regler für Wasserturbinen und -räder	1000 DM	-	-	-	62 155	7	7
2911 33 000	Teile für Gasturbinen	1000 DM	-	-	-	399 067	12	11
2911 91 000	Installation von Verbrennungsmotoren und Turbinen (ohne Motoren für Ackerschlepper, Luft- und Straßenfahrzeuge)	1000 DM	-	-	-	293 302	27	22
2911 92 000	Reparatur und Instandhaltung von Verbrennungsmotoren und Turbinen (ohne Motoren für Ackerschlepper, Luft- und Straßenfahrzeuge)	1000 DM	-	-	-	672 761	54	46
2912 11 330	Hydromotoren und Druckluftmotoren, linear arbeitend - Hydrosysteme und Hydrozylinder - - Hydrosysteme (mit Hydrozylindern)	St 1000 DM	-	-	-	179 631 166 841	29	29
2912 11 350	- - Hydrozylinder	St 1000 DM	-	-	-	2 342 968 724 982	63	63
2912 11 500	- Druckluftmotoren (Pneumatikzylinder)	St 1000 DM	-	-	-	6 613 837 512 946	28	26
2912 12 330	Hydromotoren und Druckluftmotoren, nicht linear arbeitend; Wasser- und Dampfkraftmaschinen und andere Motoren, a.n.g. - Hydrosysteme, Hydromotoren, Wasser- und Dampfkraftmaschinen, andere Motoren, a.n.g. - - Hydrosysteme (mit Hydromotoren)	St 1000 DM	-	-	-	209 361 101 901	20	19
2912 12 350	- - Hydromotoren	St 1000 DM	-	-	-	330 172 362 008	14	13
2912 12 370	- - Wasser- und Dampfkraftmaschinen, andere Motoren, a.n.g. darunter zum Absatz bestimmt	St 1000 DM	*	-	-	376 376 297 501	4 4	4 4
2912 12 500	- Andere Druckluftmotoren	St 1000 DM	-	-	-	2 561 23 801	4	4
2912 21 100	Flüssigkeitspumpen für bestimmte Verwendungszwecke - Ausgabepumpen für Kraftstoffe oder Schmiermittel, für Tankstellen und Kraftfahrzeugwerkstätten	St 1000 DM	-	-	-	70 477 218 366	9	9
2912 21 300	- Andere Pumpen mit Flüssigkeitsmesser	St 1000 DM	-	-	-	.	1	1

5 Produktion nach Güterarten - Deutschland

Melde-Nr.	Bezeichnung	Einheit	1993	1994	1995	1995 Anzahl	
						Betr.	Unt.
1	2	3	4	5	6	7	8
2912 21 500	- Handpumpen (ohne Flüssigkeitsmesser)	St 1000 DM	-	-	.	19	19
2912 21 700	- Kraftstoff-, Öl- oder Kühlmittelpumpen für Kolbenverbrennungsmotoren	St 1000 DM	-	-	14 016 465 817 349	23	21
2912 21 900	- Betonpumpen	St 1000 DM	-	-	4 116 334 745	7	7
2912 22 100	- Oszillierende Verdrängerpumpen für Flüssigkeiten (ohne Betonpumpen) - Hydroaggregate mit oszillierenden Verdrängerpumpen	St 1000 DM	-	-	8 026 59 015	18	18
2912 22 300	- Dosierpumpen	St 1000 DM	-	-	169 504 190 630	13	13
2912 22 503	- - Axialkolbenpumpen	St 1000 DM	-	-	390 987 738 770	14	13
2912 22 505	- - Radialkolbenpumpen	St 1000 DM	-	-	104 087 107 214	14	14
2912 22 509	- - Andere Hydrokolbenpumpen	St 1000 DM	-	-	.	3	3
2912 22 700	- Andere Kolbenpumpen	St 1000 DM	-	-	34 160 102 505	19	19
2912 22 900	- Andere oszillierende Verdrängerpumpen	St 1000 DM	-	-	354 875 173 104	15	15
2912 23 100	- Rotierende Verdrängerpumpen für Flüssigkeiten - Hydroaggregate mit rotierenden Verdrängerpumpen	St 1000 DM	-	-	87 369 99 026	18	18
2912 23 330	- - Zahnradpumpen - - Hydropumpen (Zahnradpumpen)	St 1000 DM	-	-	939 991 215 681	20	19
2912 23 350	- - - Andere Zahnradpumpen	St 1000 DM	-	-	176 343 69 281	15	15
2912 23 530	- - Flügelzellenpumpen - - Hydropumpen (Flügelzellenpumpen)	St 1000 DM	-	-	.	7	7
2912 23 550	- - - Andere Flügelzellenpumpen	St 1000 DM	-	-	.	2	2
2912 23 730	- Schraubenspindelpumpen, andere rotierende Verdrängerpumpen - - Schraubenspindelpumpen	St 1000 DM	-	-	41 405 109 631	3	3
2912 23 753	- - - Andere rotierende Verdrängerpumpen	St 1000 DM	-	-	26 660 121 431	9	9
2912 23 759	- - - - Exzenterschneckenpumpen	St 1000 DM	-	-	16 550 38 445	13	13
2912 24 130	- - - - - Andere rotierende Verdrängerpumpen (ohne Exzenterschneckenpumpen)	St 1000 DM	-	-	.	7	7
2912 24 130	- Kreiselpumpen für Flüssigkeiten; andere Pumpen; Hebewerke für Flüssigkeiten - Tauchmotorpumpen, Umlaufbeschleuniger - - Tauchmotorpumpen, einstufig	St 1000 DM	-	-	1 237 103 343 313	25	22
2912 24 150	- - - Tauchmotorpumpen, mehrstufig	St 1000 DM	-	-	.	10	10
2912 24 170	- - - Umlaufbeschleuniger für Heizungs- und Heißwasseranlagen (ohne Wellenabdichtung)	St 1000 DM	-	-	2 655 236 460 393	5	4
2912 24 200	- Kreiselpumpen mit einer Nennweite des Austrittstutzens von 15 mm oder weniger	St 1000 DM	-	-	371 849 25 242	9	8
2912 24 300	- Kanalradpumpen und Seitenkanalpumpen mit einer Nennweite des Austrittstutzens von mehr als 15 mm - Radialkreiselpumpen und andere Kreiselpumpen, einstufig, mit einer Nennweite des Austrittstutzens von mehr als 15 mm	St 1000 DM	-	-	109 077 122 071	26	26
2912 24 510	- - Radialkreiselpumpen, einströmig, in Blockbauweise	St 1000 DM	-	-	118 543 118 306	18	16
2912 24 530	- - Radialkreiselpumpen, einströmig, nicht in Blockbauweise	St 1000 DM	-	-	95 766 457 292	30	26

5 Produktion nach Güterarten - Deutschland

Melde-Nr.	Bezeichnung	Einheit	1993	1994	1995	1995 Anzahl	
						Betr.	Unt.
1	2	3	4	5	6	7	8
2912 24 550	-- Radialkreiselpumpen, mehrströmig	St 1000 DM	-	-	474 37 513	6	5
2912 24 600	- Radialkreiselpumpen, mehrstufig	St 1000 DM	-	-	86 008 157 199	21	20
2912 24 713	- - - mit einer Nennweite des Austrittstutzens von 600 mm oder weniger	St 1000 DM	-	-	.	19	19
2912 24 715	- - - mit einer Nennweite des Austrittstutzens von mehr als 600 mm	St 1000 DM	-	-	106	7	6
2912 24 750	- - mehrstufig	St 1000 DM	-	-	74 981 115 116	10	9
2912 24 800	- Andere Flüssigkeitspumpen; Hebewerke für Flüssigkeiten	St 1000 DM	-	-	541 056 252 977	19	19
2912 31 300	Vakuumpumpen - Vakuumpumpen (ohne Drehschieber-, Diffusionspumpen usw.)	St 1000 DM	-	-	498 401 255 758	23	22
2912 31 500	- Drehschieber-, Sperrschieber-, Molekular- und Wälzkolbenpumpen	St 1000 DM	-	-	168 951 422 202	15	15
2912 31 700	- Diffusions-, Kryo- und Adsorptionspumpen	St 1000 DM	-	-	.	2	2
2912 32 000	Hand- oder fußbetriebene Luftpumpen	St 1000 DM	-	-	.	1	1
2912 33 330	Kompressoren für Kältemaschinen - - mit einer Leistung von 0,4 kW oder weniger darunter zum Absatz bestimmt	St 1000 DM	*	-	.	3	3
2912 33 350	- - mit einer Leistung von mehr als 0,4 kW, hermetisch oder halbhermetisch darunter zum Absatz bestimmt	St 1000 DM	*	-	117 167 195 186	5 5	5 5
2912 33 370	- - Andere Kompressoren für Kältemaschinen, mit einer Leistung von mehr als 0,4 kW	St 1000 DM	-	-	.	2	2
2912 34 300	Fahrbare Luftkompressoren - mit einer Liefermenge je Minute von 2 m³ oder weniger	St 1000 DM	-	-	.	3	3
2912 34 500	- mit einer Liefermenge je Minute von mehr als 2 m³	St 1000 DM	-	-	.	3	3
2912 35 300	Turbokompressoren - einstufig	St 1000 DM	-	-	248 563	7	6
2912 35 500	- mehrstufig	St 1000 DM	-	-	526 188	6	6
2912 36 300	Oszillierende Verdrängerkompressoren - zum Erzeugen eines Überdrucks von 15 bar oder weniger, mit einer Liefermenge je Stunde von 60 m³ oder weniger	St 1000 DM	-	-	137 758	19	18
2912 36 500	- zum Erzeugen eines Überdrucks von 15 bar oder weniger, mit einer Liefermenge je Stunde von mehr als 60 m³	St 1000 DM	-	-	1 916 28 087	15	14
2912 36 700	- zum Erzeugen eines Überdrucks von mehr als 15 bar, mit einer Liefermenge je Stunde von 120 m³ oder weniger	St 1000 DM	-	-	2 177 25 030	11	11
2912 36 900	- zum Erzeugen eines Überdrucks von mehr als 15 bar, mit einer Liefermenge je Stunde von mehr als 120 m³	St 1000 DM	-	-	3 715 107 727	11	11
2912 37 300	Rotierende Verdrängerkompressoren - einwellig	St 1000 DM	-	-	102 332	5	5
2912 37 530	- - - Schraubenkompressoren	St 1000 DM	-	-	49 092 481 918	15	15
2912 37 550	- - - Andere Verdrängerkompressoren	St 1000 DM	-	-	9 834 107 202	9	9
2912 38 000	Kompressoren für zivile Luftfahrzeuge und andere Kompressoren	St 1000 DM	-	-	163 776 138 700	7	7

5 Produktion nach Güterarten - Deutschland

Melde-Nr.	Bezeichnung	Einheit	1993	1994	1995	1995 Anzahl	
						Betr.	Unt.
1	2	3	4	5	6	7	8
2912 41 300	Teile für Hydromotoren, Druckluftmotoren, Strahltriebwerke, Wasser- und Dampfkraftmaschinen, andere Motoren, a.n.g. (ohne solche für Verbrennungsmotoren) - für Druckluftmotoren, Wasser- und Dampfkraftmaschinen, andere Motoren, a.n.g. (ohne solche für Hydromotoren und Strahltriebwerke)	1000 DM	-	-	107 057	25	24
2912 41 500	- für Hydromotoren	1000 DM	-	-	142 707	29	29
2912 41 700	- für Strahltriebwerke (ohne solche für Turbo-Strahltriebwerke)	1000 DM	-	-	-	-	-
2912 42 000	Teile für Flüssigkeitspumpen und für Hebewerke für Flüssigkeiten	1000 DM	-	-	1 140 253	133	127
2912 43 001	Teile für Luft- oder Vakuumpumpen, Luft- o.s. Gaskompressoren, Ventilatoren usw. - für Ventilatoren mit eingebautem Elektromotor mit einer Leistung von 125 W oder weniger und für Abzugshauben mit einer größten horizontalen Seitenlänge von 120 cm oder weniger	1000 DM	-	-	.	2	2
2912 43 003	- für andere Ventilatoren	1000 DM	-	-	72 912	22	20
2912 43 005	- für Kältekompressoren	1000 DM	-	-	27 029	6	6
2912 43 009	- für andere Luft- und Vakuumpumpen, Luft- o.s. Gas-Kompressoren	1000 DM	-	-	498 867	72	67
2912 91 003	Installation von Pumpen und Kompressoren - von Flüssigkeitspumpen	1000 DM	-	-	144 645	55	48
2912 91 009	- von Kompressoren und Vakuumpumpen	1000 DM	-	-	75 525	26	25
2912 92 000	Reparatur und Instandhaltung von Pumpen und Kompressoren	1000 DM	-	-	425 427	175	161
2913 11 330	Druckminderventile, Ventile für ölhydraulische oder pneumatische Energieübertragung, Rückschlagklappen und -ventile, Überdruck- und Sicherheitsventile - Druckminderventile - - aus Gußeisen oder Stahl, kombiniert mit Filtern oder Ölern	t 1000 DM	-	-	6 127 126 890	26	24
2913 11 350	- - aus Gußeisen oder Stahl, nicht kombiniert mit Filtern oder Ölern	t 1000 DM	-	-	.	4	4
2913 11 370	- - aus anderen Werkstoffen, kombiniert mit Filtern oder Ölern	t 1000 DM	-	-	3 439 101 465	18	18
2913 11 390	- - aus anderen Werkstoffen, nicht kombiniert mit Filtern oder Ölern	t 1000 DM	-	-	1 097 45 157	12	11
2913 11 530	- Ventile für ölhydraulische oder pneumatische Energieübertragung - - für ölhydraulische Energieübertragung	t 1000 DM	-	-	28 023 1 358 569	63	62
2913 11 550	- - für pneumatische Energieübertragung	t 1000 DM	-	-	9 381 714 209	25	22
2913 11 733	- Rückschlagklappen und -ventile; Überdruck- und Sicherheitsventile - - Rückschlagklappen und -ventile - - - aus Eisen oder Stahl	t 1000 DM	-	-	6 457 125 937	40	38
2913 11 739	- - - aus anderen Werkstoffen	t 1000 DM	-	-	705 19 801	15	15
2913 11 753	- - Überdruck- und Sicherheitsventile - - - aus Eisen oder Stahl	t 1000 DM	-	-	3 140 141 663	22	22
2913 11 759	- - - aus anderen Werkstoffen	t 1000 DM	-	-	1 832 70 500	17	17
2913 12 330	Sanitärarmaturen; Armaturen für Heizkörper von Zentralheizungen - Sanitärarmaturen - - Mischarmaturen	t 1000 DM	-	-	32 877 1 244 767	27	26
2913 12 353	- - Andere Sanitärarmaturen - - - Brausen und Zubehör	t 1000 DM	-	-	.	9	9

5 Produktion nach Güterarten - Deutschland

Melde-Nr.	Bezeichnung	Einheit	1993	1994	1995	1995	
						Betr.	Unt.
1	2	3	4	5	6	7	8
2913 12 355	- - - Ab- und Überlaufarmaturen	t	-	-	.	6	6
2913 12 359	- - - Andere Sanitärarmaturen, a.n.g.	1000 DM	-	-	.		
	- Armaturen für Heizkörper von Zentralheizungen	t	-	-	51 600	26	26
	- - Thermostatventile	1000 DM	-	-	1 758 509		
2913 12 530	- - - Thermostatventile	t	-	-	5 373	7	7
2913 12 550	- - - Andere Armaturen für Heizkörper von Zentralheizungen (ohne Thermostatventile)	1000 DM	-	-	178 551		
	Regelventile, Schieber und andere Armaturen	t	-	-	15 851	27	25
	- Regelventile	1000 DM	-	-	563 423		
2913 13 130	- - - Temperaturregelventile	t	-	-	3 332	15	15
		1000 DM	-	-	107 669		
2913 13 150	- - - Andere Regelventile	t	-	-	19 481	57	57
	- Schieber	1000 DM	-	-	836 991		
2913 13 330	- - - aus Gußeisen	t	-	-	14 972	22	20
		1000 DM	-	-	219 412		
2913 13 350	- - - aus Stahl	t	-	-	11 253	24	23
		1000 DM	-	-	191 632		
2913 13 370	- - - aus anderen Werkstoffen	t	-	-	.	10	10
	- Ventile	1000 DM	-	-	36 114		
2913 13 530	- - - aus Gußeisen	t	-	-	13 738	24	22
		1000 DM	-	-	245 367		
2913 13 550	- - - aus Stahl	t	-	-	13 911	49	47
		1000 DM	-	-	429 424		
2913 13 570	- - - aus anderen Werkstoffen	t	-	-	19 853	68	65
	- Kugel-, Kegel- und Zylinderhähne, Klappen, Membranarmaturen	1000 DM	-	-	751 827		
	- - Kugel-, Kegel- und Zylinderhähne	t	-	-	.		
2913 13 733	- - - aus Gußeisen	1000 DM	-	-	2 340	15	15
			-	-	62 098		
2913 13 735	- - - aus Stahl	t	-	-	13 901	28	28
		1000 DM	-	-	354 701		
2913 13 739	- - - aus anderen Werkstoffen	t	-	-	3 978	22	22
	- - Klappen (ohne Rückschlagklappen)	1000 DM	-	-	101 492		
2913 13 753	- - - aus Gußeisen	t	-	-	9 987	21	20
		1000 DM	-	-	153 265		
2913 13 755	- - - aus Stahl	t	-	-	2 001	18	17
		1000 DM	-	-	44 538		
2913 13 759	- - - aus anderen Werkstoffen	t	-	-	714	13	13
		1000 DM	-	-	22 144		
2913 13 770	- - - Membranarmaturen	t	-	-	2 166	10	10
	- Andere Armaturen	1000 DM	-	-	55 984		
2913 13 801	- - - Andere Sicherheitsermaturen, a.n.g.	t	-	-	5 580	20	20
		1000 DM	-	-	235 568		
2913 13 802	- - - Andere Absperrarmaturen (ohne Hähne und Klappen) aus Gußeisen oder Stahl, a.n.g.	t	-	-	24 874	38	37
		1000 DM	-	-	342 500		
2913 13 804	- - - Andere Absperrarmaturen (ohne Hähne und Klappen) aus anderen Werkstoffen, a.n.g.	t	-	-	12 819	37	37
		1000 DM	-	-	368 216		
2913 13 805	- - - Überwachungsarmaturen	t	-	-	15 233	34	33
		1000 DM	-	-	561 054		
2913 13 806	- - - Ableiter, Abscheider, Be- und Entlüfter	t	-	-	4 389	26	26
		1000 DM	-	-	116 419		
2913 20 000	Teile für Armaturen u.ä. Apparate für Rohr- und Schlauchleitungen, Dampfkessel, Sammelbehälter usw.	1000 DM	-	-	535 969	98	88
2913 90 000	Reparatur und Instandhaltung von Armaturen u.ä. Apparaten	1000 DM	-	-	236 787	74	68
2914 10 300	Wälzlager (z.B. Kugellager, Rollenlager, Nadellager) - Kugellager	t	-	-	47 054	33	30
		1000 DM	-	-	1 332 109		

5 Produktion nach Güterarten - Deutschland

Melde-Nr.	Bezeichnung	Einheit	1993	1994	1995	1995	
						Betr.	Unt.
1	2	3	4	5	6	7	8
2914 10 530	- Kegelrollenlager, Tonnenlager, Zylinderrollenlager -- Kegelrollenlager (einschl. Zusammenstellungen aus Kegeln und Kegelrollen)	t 1000 DM	-	-	31 972 635 404	8	5
2914 10 550	-- Tonnenlager (Pendelrollenlager)	t 1000 DM	-	-	13 631 446 680	6	4
2914 10 570	-- Zylinderrollenlager	t 1000 DM	-	-	21 067 650 542	10	8
2914 10 700	- Nadellager	t 1000 DM	-	-	8 877 348 840	8	7
2914 10 900	- Andere Wälzlager (einschl. kombinierter Wälzlager)	t 1000 DM	-	-	15 091 373 816	11	10
2914 21 300	Gelenkketten, aus Eisen oder Stahl - Rollenketten für Fahrräder, Mopeds und Krafträder	t 1000 DM	-	-	.	2	2
2914 21 530	- Andere Rollenketten und Gelenkketten -- Andere Rollenketten	t 1000 DM	-	-	29 791 225 958	8	7
2914 21 550	-- Andere Gelenkketten	t 1000 DM	-	-	27 091 200 650	19	18
2914 22 300	Kurbeln und Wellen - Kurbeln und Kurbelwellen	t 1000 DM	-	-	32 952 241 553	8	8
2914 22 530	- Andere Wellen -- Gelenkwellen	t 1000 DM	-	-	12 411 200 648	13	12
2914 22 550	-- Andere Wellen (ohne Gelenkwellen)	t 1000 DM	-	-	8 569 128 602	21	21
2914 23 300	Lagergehäuse; Gleitlager und Lagerschalen - Lagergehäuse mit eingebautem Wälzlager	t 1000 DM	-	-	10 664 280 689	10	10
2914 23 500	- Lagergehäuse ohne eingebaute Wälzlager; Gleitlager u. Lagerschalen	t 1000 DM	-	-	44 064 720 022	53	50
2914 24 320	Zahnradgetriebe, Schaltgetriebe und andere Getriebe - Zahnradgetriebe (ohne Schaltgetriebe) -- Stirnradgetriebe	t 1000 DM	-	-	57 331 1 050 773	68	66
2914 24 330	-- Kegelrad- und Kegelstirnradgetriebe	t 1000 DM	-	-	19 832 379 944	51	51
2914 24 340	-- Schneckengetriebe	t 1000 DM	-	-	16 531 311 908	44	44
2914 24 350	-- Planetengetriebe	t 1000 DM	-	-	16 448 388 266	28	28
2914 24 360	-- Andere Zahnradgetriebe für stationäre Zwecke	t 1000 DM	-	-	7 565 245 037	19	19
2914 24 370	-- Zahnradgetriebe für Wasserfahrzeuge	t 1000 DM	-	-	6 968 146 689	8	7
2914 24 510	- Schaltgetriebe -- für Landmaschinen	t 1000 DM	-	-	19 437 228 151	8	7
2914 24 530	-- für andere selbstfahrende Maschinen	t 1000 DM	-	-	50 941 863 840	19	18
2914 24 550	-- Mechanische, stufenlos regelbare Getriebe	t 1000 DM	-	-	10 591 268 312	20	20
2914 24 570	-- Hydrostatische, stufenlos regelbare Getriebe	t 1000 DM	-	-	223 10 537	6	6
2914 24 590	-- Hydrodynamische, stufenlos regelbare Getriebe; Drehmomentwandler	t 1000 DM	-	-	11 457 326 948	9	7
2914 24 730	- Andere Getriebe -- Kugelrollspindeln	t 1000 DM	-	-	1 936 132 003	11	11
2914 24 750	-- Andere Getriebe (z.B. Reibradgetriebe)	t 1000 DM	-	-	8 996 136 498	16	16
2914 25 003	Schwungräder sowie Riemen- und Seilscheiben (einschl. Seilrollenblöcke für Flaschenzüge) - aus Eisen oder Stahl, gegossen	t 1000 DM	-	-	777 8 579	4	4

5 Produktion nach Güterarten - Deutschland

Melde-Nr.	Bezeichnung	Einheit	1993	1994	1995	1995 Anzahl	
						Betr.	Unt.
1	2	3	4	5	6	7	8
2914 25 009	- Andere Schwungräder sowie Riemen- und Seilscheiben (einschl. Seilrollenblöcke für Flaschenzüge)	t 1000 DM	-	-	8 631 92 760	8	8
2914 26 310	Schaltkupplungen und andere Wellenkupplungen (einschl. Universalkupplungen) - - Elastische Kupplungen, drehstarre Kupplungen	t 1000 DM	-	-	16 404 296 711	28	27
2914 26 330	- - Hydraulische Kupplungen	t 1000 DM	-	-	1 388	7	6
2914 26 350	- - Reibungskupplungen und -bremsen	t 1000 DM	-	-	4 870 116 327	19	19
2914 26 370	- - Freilaufkupplungen (einschl. Rücklaufsperrn)	t 1000 DM	-	-	1 715	10	8
2914 26 390	- - Andere Kupplungen	t 1000 DM	-	-	2 121 70 377	17	17
2914 31 300	Kugeln, Rollen, Nadeln und andere Teile für Wälzlager - Kugeln, Rollen und Nadeln	t 1000 DM	-	-	37 171 485 533	12	11
2914 31 500	- Andere Teile für Wälzlager (z.B. Spann- und Abziehhülisen)	1000 DM	-	-	429 728	15	13
2914 32 000	Teile für Gelenkketten, aus Eisen oder Stahl	1000 DM	-	-	11 720	5	5
2914 33 300	Teile für Wellen, Kurbeln, Gleitlager, Lagergehäuse und Lagerschalen, Getriebe, Schwungräder, Riemen- und Seilscheiben, Wellenkupplungen - für Lagergehäuse von Wälzlagern aller Art	1000 DM	-	-	16 517	3	3
2914 33 510	- für Wellen, Kurbeln, Gleitlager, Lagerschalen, Getriebe, Schwungräder, Riemen- und Seilscheiben, Wellenkupplungen - - Kettenräder	1000 DM	-	-	111 865	40	40
2914 33 520	- - Stirnräder	1000 DM	-	-	489 349	96	94
2914 33 530	- - Kegelräder	1000 DM	-	-	50 867	35	36
2914 33 540	- - Schnecken und Schneckenräder	1000 DM	-	-	84 701	29	29
2914 33 550	- - Andere Zahnräder und Zahnstangen	1000 DM	-	-	75 584	32	32
2914 33 560	- - Teile für Getriebe	1000 DM	-	-	430 593	60	58
2914 33 570	- - Teile für Kupplungen	1000 DM	-	-	70 836	14	13
2914 33 590	- - Andere Teile, a.n.g.	1000 DM	-	-	183 373	25	24
2921 11 900	Brenner für Feuerungen; automatische Feuerungen - Brenner für flüssigen Brennstoff	St 1000 DM	-	-	425 889 473 173	27	27
2921 11 500	- Andere Brenner (einschl. kombinierter Brenner)	St 1000 DM	-	-	84 072 223 862	31	30
2921 11 700	- Automatische Feuerungen (einschl. mechanischer Beschicker, Rosten, Entaschern u.ä. Vorrichtungen)	St 1000 DM	-	-	71 42 839	7	7
2921 12 300	Nichtelektrische Industrie- und Laboratoriumsöfen, Abfallverbrennungsöfen - Industrie- und Laboratoriumsöfen zum Schmelzen, Rosten oder anderem Warmbehandeln von Erzen, Schwefelkies oder Metallen	St 1000 DM	-	-	1 104 221 762	26	26
2921 12 500	- Abfallverbrennungsöfen	t 1000 DM	-	-	936 16 536	5	5
2921 12 900	- Andere nichtelektrische Industrie- und Laboratoriumsöfen	t 1000 DM	-	-	37 058 323 258	9	9
2921 13 300	Elektrische Industrie- und Laboratoriumsöfen und Apparate zum Warmbehandeln von Stoffen - Backöfen (Widerstandsöfen mit indirekter Beheizung) für Brotfabriken, Bäckereien, Konditoreien und Keksfabriken	St 1000 DM	-	-	32 468 146 916	13	12

5 Produktion nach Güterarten - Deutschland

Melde-Nr.	Bezeichnung	Einheit	1983	1994	1995	1995	
						Betr.	Unt.
1	2	3	4	5	6	7	8
	- Andere Widerstandsöfen mit indirekter Beheizung; Öfen und Apparate zum Warmbehandeln von Stoffen mittels Induktion oder dielektrischer Erwärmung; andere elektrische Industrie- und Laboratoriumsöfen						
2921 13 510	- - Widerstandsöfen mit indirekter Beheizung (ohne Backöfen)	t 1000 DM	-	-	4 130 189 638	23	23
2921 13 530	-- Induktionsöfen	t 1000 DM	-	-	2 688 76 466	6	6
2921 13 550	-- Öfen mit dielektrischer Erwärmung; Apparate zum Warmbehandeln von Stoffen mittels Induktion oder dielektrischer Erwärmung; andere elektrische Industrie- und Laboratoriumsöfen	t 1000 DM	-	-	3 273 196 297	24	23
2921 13 570	-- Infrarotöfen	t 1000 DM	-	-	67 10 022	3	3
2921 14 300	Teile für Brenner, Industrie- und Laboratoriumsöfen usw. - für Brenner und automatische Feuerungen	1000 DM	-	-	116 648	27	27
2921 14 500	- für nichtelektrische Industrie- und Laboratoriumsöfen	1000 DM	-	-	109 613	35	34
2921 14 700	- für elektrische Industrie- und Laboratoriumsöfen und Apparate zum Warmbehandeln von Stoffen	1000 DM	-	-	441 317	41	41
2921 91 000	Installation von Öfen und Brennern	1000 DM	-	-	97 076	33	30
2921 92 000	Reparatur und Instandhaltung von Öfen und Brennern	1000 DM	-	-	255 055	58	52
2922 11 300	Fleischenzüge - mit Elektromotor	St 1000 DM	-	-	93 065 270 315	17	16
2922 11 500	- Handkettenflaschenzüge	St 1000 DM	-	-	22 711 13 121	4	4
2922 11 700	- Andere Flaschenzüge	St 1000 DM	-	-	3 844 5 710	3	3
	Fördermaschinen für Bergwerke; Spezialzugwinden für den Untertagebergbau; andere Zugwinden und Spille						
2922 12 303	- Fördermaschinen für Bergwerke, zum Hochziehen und Herablassen der Förderkörbe oder Skips; Spezialzugwinden für den Untertagebergbau	St 1000 DM	-	-	12 .	4	4
2922 12 305	-- Spezialzugwinden für den Untertagebergbau	St 1000 DM	-	-	.	2	2
2922 12 530	- Andere Zugwinden und Spille mit Elektromotor oder Kolbenverbrennungsmotor - - mit Elektromotor	St 1000 DM	-	-	91 394	12	12
2922 12 550	-- mit Kolbenverbrennungsmotor	St 1000 DM	-	-	9 305 91 856	9	9
2922 12 730	- Andere Zugwinden und Spille - - Pneumatische Zugwinden und Spille	St 1000 DM	-	-	.	1	1
2922 12 750	-- Manuelle Zugwinden und Spille	St 1000 DM	-	-	82 869 10 537	13	13
2922 13 300	Ortsfeste Hebebühnen für Kraftfahrzeugwerkstätten und andere Hubwinden - Ortsfeste Hebebühnen für Kraftfahrzeugwerkstätten	St 1000 DM	-	-	16 705 100 018	11	11
2922 13 500	- Andere hydraulische Hubwinden (z.B. Hubarbeitsbühnen)	St 1000 DM	-	-	112 697 587 642	65	65
2922 13 700	- Andere Hubwinden	St 1000 DM	-	-	4 709 278 168 219	14	14

5 Produktion nach Güterarten - Deutschland

Melde-Nr.	Bezeichnung	Einheit	1993	1994	1995	1995 Anzahl	
						Betr.	Unt.
1	2	3	4	5	6	7	8
	Derrickkrane; Kabelkrane, Laufkrane, Verladebrücken u.a. Krane; fahrbare Hubportale, Portalhubkraftkarren und Krankraftkarren						
2922 14 200	- Konsol- oder Wandlaufkrane	St 1000 DM	-	-	10 946 402 945	44	43
	- Hubportale und Portalhubkraftkarren, andere Laufkrane, Portalkrane (ohne Portaldrehkrane), Verladebrücken						
2922 14 330	- - Hubportale und Portalhubkraftkarren, auf luftbereiften Rädern fahrend	St 1000 DM	-	-	12 902 145 506	14	13
2922 14 350	- - Andere Laufkrane, Portalkrane (ohne Portaldrehkrane), Verladebrücken	St 1000 DM	-	-	3 800 181 969	28	28
2922 14 430	- Turmdrehkrane, Portaldrehkrane - - Turmdrehkrane	St 1000 DM	-	-	1 438 300 754	5	5
2922 14 450	- - Portaldrehkrane	St 1000 DM	-	-	74 93 002	7	7
2922 14 500	- Krankkraftkarren und andere selbstfahrende Maschinen, Apparate und Geräte	St 1000 DM	-	-	.	4	4
2922 14 600	- Andere Krane, zum Aufbau auf Straßenfahrzeuge	St 1000 DM	-	-	4 276 160 510	9	9
2922 14 700	- Andere Krane, a.n.g.	St 1000 DM	-	-	.	29	27
	Elektrokraftkarren und andere mit Hebevorrichtung ausgerüstete Karren; andere Karren - Elektrokraftkarren mit Hebevorrichtung						
2922 15 130	- - zum Heben auf eine Höhe von 1 m oder mehr	St 1000 DM	-	-	36 197 881 243	24	21
2922 15 150	- - Andere Elektrokraftkarren	St 1000 DM	-	-	13 275 297 789	9	9
	- Selbstfahrende Karren mit Hebevorrichtung, nicht elektrisch - - zum Heben auf eine Höhe von 1 m oder mehr						
2922 15 330	- - zum Heben auf eine Höhe von 1 m oder mehr	St 1000 DM	-	-	19 047 887 100	10	10
2922 15 350	- - Andere selbstfahrende Karren	St 1000 DM	-	-	.	2	2
2922 15 500	- Handhubwagen, -roller und andere Karren	St 1000 DM	-	-	77 600 60 876	13	13
	- Andere Kraftkarren, ohne Hebevorrichtung - - Elektrokraftkarren						
2922 15 730	- - Elektrokraftkarren	St 1000 DM	-	-	855 22 238	9	9
2922 15 750	- - Andere Kraftkarren	St 1000 DM	-	-	.	3	3
	Personen- und Lastenaufzüge, Rolltreppen und Rollsteige - Personen- und Lastenaufzüge, elektrisch (z.B. Bauaufzüge, Fördervorrichtungen mit Körben oder Skips)						
2922 16 303	- - Bauaufzüge	St 1000 DM	-	-	.	9	9
2922 16 305	- - Förderkörbe und Gefäßfördereinrichtungen (Skips)	St 1000 DM	-	-	.	3	3
2922 16 309	- - Andere Personen- und Lastenaufzüge, elektrisch	St 1000 DM	-	-	10 709 910 843	65	59
2922 16 500	- Andere Personen- und Lastenaufzüge	St 1000 DM	-	-	12 089 768 055	70	67
2922 16 700	- Rolltreppen und Rollsteige	St 1000 DM	-	-	3 094 447 022	3	3
	Stetigförderer - Pneumatische Stetigförderer für die Landwirtschaft						
2922 17 100	- - Pneumatische Stetigförderer für die Landwirtschaft	St 1000 DM	-	-	1 599 10 940	5	5
	- Andere pneumatische Stetigförderer - - für Schüttgut						
2922 17 330	- - für Schüttgut	St 1000 DM	-	-	40 039 375 033	35	35
2922 17 350	- - Andere pneumatische Stetigförderer (z.B. Rohrpostanlagen)	St 1000 DM	-	-	102 438	13	13

5 Produktion nach Güterarten - Deutschland

Melde-Nr.	Bezeichnung	Einheit	1993	1994	1995	1995 Anzahl	
						Betr.	Unt.
1	2	3	4	5	6	7	8
2922 17 500	- Stetigförderer mit Kübeln, für Waren	St 1000 DM	-	-	62 488	13	13
2922 17 730	- Stetigförderer mit Bändern oder Gurten - für Schüttgut (z.B. Großförderbandanlagen für den Tagebau, Absetzer, Abräumförderbrücken)	St 1000 DM	-	-	24 138 697 018	79	78
2922 17 750	- - Andere Stetigförderer mit Bändern und Gurten, für Waren	St 1000 DM	-	-	94 168 514 558	88	88
2922 17 930	- Scheibenrollenbahnen und andere Rollenbahnen; andere Stetigförderer	St 1000 DM	-	-	144 715 448 642	46	45
2922 17 950	- - Andere Stetigförderer für Waren	St 1000 DM	-	-	174 828 1 315 178	162	161
2922 18 100	Aufschieber, Vorzieher, Ungleiser u.ä. Vorrichtungen zum Bewegen von Schienenfahrzeugen; Seilschwebbahnen usw.; andere Maschinen usw. zum Beladen, Entladen oder Fördern	St 1000 DM	-	-	14 567 49 027	9	9
2922 18 200	- Aufschieber, Vorzieher, Ungleiser (Schiebebühnen), Kipper u.ä. Vorrichtungen zum Bewegen von Schienenfahrzeugen	St 1000 DM	-	-	.	2	2
2922 18 300	- Seilschwebbahnen, Sessel- und Schlepplifte; Zugmechanismen für Standseilbahnen	St 1000 DM	-	-	.	.	.
2922 18 500	- Rollgänge für Walzwerke, Kipper, Wender und Manipulatoren für Rohblöcke, Luppen, Stäbe, Platten; Beschickungseinrichtungen für Hoch- und Industrieöfen; Schmiedemanipulatoren	St 1000 DM	-	-	147 51 072	10	10
2922 18 730	- Lademaschinen für die Landwirtschaft, a.n.g. (z.B. Schlepperanbauleader)	St 1000 DM	-	-	6 839 87 212	7	7
2922 18 750	- - Andere Maschinen, Apparate und Geräte zum Heben, Be- und Entladen oder Fördern usw. (ohne solche für die Landwirtschaft)	St 1000 DM	-	-	14 751 64 445	11	11
2922 18 773	- - Hubtische, Ladebrücken, Hubladebühnen	St 1000 DM	-	-	918 167 489	19	19
2922 18 779	- - - Regelbediengeräte	St 1000 DM	-	-	.	1	1
2922 18 779	- - - Andere Maschinen, Apparate und Geräte zum Heben, Be- und Entladen oder Fördern, a.n.g.	St 1000 DM	-	-	67 179 401 830	66	66
2922 19 300	Teile für Hebezeuge und Fördermittel - für Fördermaschinen (Untertagebergbau), Stapelkarren, andere Maschinen, Apparate und Geräte zum Heben usw.	1000 DM	-	-	1 306 978	214	211
2922 19 503	- für Förderkörbe, Personenaufzüge, Lastenaufzüge oder Rolltreppen	1000 DM	-	-	16 689	6	6
2922 19 509	- - für Förderkörbe	1000 DM	-	-	678 157	53	52
2922 19 700	- - für Personenaufzüge, Lastenaufzüge oder Rolltreppen	1000 DM	-	-	386 333	28	18
2922 20 000	- für Kraftkarren ohne Hebevorrichtung	1000 DM	-	-	19 387 186 087	54	53
2922 20 000	Eimer, Kübel, Schaufeln, Löffel, Greifer und Zangen für Krane, Bagger usw.	t 1000 DM	-	-	.	.	.
2922 91 003	Installation von Hebezeugen und Fördermitteln (ohne Aufzüge und Rolltreppen)	1000 DM	-	-	23 086	15	15
2922 91 009	- für den Bergbau	1000 DM	-	-	469 740	157	103
2922 91 009	- für andere Zwecke	1000 DM	-	-	.	.	.

5 Produktion nach Güterarten - Deutschland

Melde-Nr.	Bezeichnung	Einheit	1993	1994	1995	1995	
						Betr.	Unt.
1	2	3	4	5	6	7	8
2922 92 000	Reparatur und Instandhaltung von Hebezeugen und Fördermitteln	1000 DM	-	-	1 705 481	357	257
	Wärmeaustauscher; Apparate und Vorrichtungen für die Verflüssigung von Luft oder anderen Gasen						
2923 11 320	- - für lufttechnische Anlagen	St 1000 DM	-	-	452 819 264 461	31	30
2923 11 330	- - für die chemische und verwandte Industrie	St 1000 DM	-	-	19 795 187 668	44	44
2923 11 350	- - für die Nahrungsmittel- und Getränkeindustrie	St 1000 DM	-	-	9 271 62 270	6	6
2923 11 370	- - für andere Industrien	St 1000 DM	-	-	229 717 435 458	42	40
2923 11 500	- Apparate und Vorrichtungen für die Verflüssigung von Luft oder anderen Gasen	St 1000 DM	-	-	397	4	4
	Klimageräte						
2923 12 300	- Kompaktgeräte, zum Einbau in Wände oder Fenster	St 1000 DM	-	-	65 858 321 040	22	21
	- Andere Klimageräte, mit Kälteerzeugungsvorrichtung						
2923 12 503	- - Mobile Klimageräte	St 1000 DM	-	-	49 471	5	5
2923 12 505	- - Splitgeräte	St 1000 DM	-	-	60 043	7	7
2923 12 507	- - Nichtmobile Kompaktgeräte (nicht zum Einbau in Wänden usw.)	St 1000 DM	-	-	33 126 421 611	24	24
2923 12 700	- Andere Klimageräte, ohne Kälteerzeugungsvorrichtung	St 1000 DM	-	-	138 796 493 232	43	42
	Kühlmöbel u.a. Einrichtungen, Maschinen, Apparate und Geräte zur Kälteerzeugung; Wärmepumpen						
2923 13 330	- - Schaukühlmöbel	St 1000 DM	-	-	.	5	5
2923 13 350	- - Andere Schaukühlmöbel	St 1000 DM	-	-	30 151 277 319	12	11
2923 13 400	- Gefrier- und Tiefkühlmöbel (ohne Gefrier-, Tiefkühltruhen mit einem Inhalt von 800 l oder weniger und Gefrier- und Tiefkühlchränke mit einem Inhalt von 900 l oder weniger)	St 1000 DM	-	-	3 433 8 550	7	7
2923 13 500	- Andere Kühlmöbel	St 1000 DM	-	-	106 553 224 536	33	33
	- Andere Einrichtungen, Maschinen, Apparate und Geräte zur Kälteerzeugung; Wärmepumpen						
	- - Kompressionskälteerzeugungseinrichtungen, bei denen der Kondensator als Wärmeaustauscher ausgebildet ist						
2923 13 733	- - - für Haushaltskältegeräte darunter zum Absatz bestimmt	St St 1000 DM	-	-	.	1 1	1 1
2923 13 739	- - - Andere Kompressionskälteerzeugungseinrichtungen	St 1000 DM	-	-	.	7	7
2923 13 750	- - Absorptionswärmepumpen	St 1000 DM	-	-	-	-	-
	- Kompressionswärmepumpen, andere Einrichtungen, Maschinen, Apparate und Geräte zur Kälteerzeugung						
2923 13 903	- - Kompressionswärmepumpen bis 15 kW Anschlußleistung	St 1000 DM	-	-	.	7	7
2923 13 905	- - Kompressionswärmepumpen über 15 kW Anschlußleistung	St 1000 DM	-	-	.	1	1
2923 13 909	- - Andere Einrichtungen, Maschinen, Apparate und Geräte zur Kälteerzeugung	St 1000 DM	-	-	131 368 684 262	64	63
	Apparate zum Filtrieren oder Reinigen von Gasen, a.n.g.						
2923 14 130	- - von Luft	St 1000 DM	-	-	48 185 93 600	20	19
2923 14 150	- - Andere Apparate zum Filtrieren oder Reinigen von Luft	St 1000 DM	-	-	1 058 771 584 329	89	89

5 Produktion nach Güterarten - Deutschland

Melde-Nr.	Bezeichnung	Einheit	1993	1994	1995	1995 Anzahl	
						Betr.	Unt.
1	2	3	4	5	6	7	8
2923 14 200	- von anderen Gasen, durch nasses Verfahren	St 1000 DM	-	-	868 41 503	9	9
2923 14 300	- von anderen Gasen, durch elektrostatisches Verfahren	St 1000 DM	-	-	61 541	13	13
2923 14 403	- von anderen Gasen, durch katalytisches Verfahren - - Abgasreinigungssysteme für Straßenfahrzeuge	St 1000 DM	-	-	9 666 832 1 243 458	14	12
2923 14 409	- - Andere katalytische Gasfiltrier- oder Gasreinigungssysteme	St 1000 DM	-	-	75	4	4
2923 14 500	- von anderen Gasen, durch thermisches Verfahren	St 1000 DM	-	-	314	4	4
2923 14 600	- von anderen Gasen, durch andere Verfahren	St 1000 DM	-	-	15 540 259 353	25	24
2923 20 300	- Axialventilatoren Ventilatoren (ohne Tisch-, Boden-, Wand-, Decken-, Dach- oder Fensterventilatoren, mit einer Leistung von 125 W oder weniger) darunter zum Absatz bestimmt	St 1000 DM	*	-	9 822 389 201 333	48 48	46 46
2923 20 500	- Zentrifugalventilatoren darunter zum Absatz bestimmt	St 1000 DM	*	-	.	13 13	12 12
2923 20 700	- Andere Ventilatoren darunter zum Absatz bestimmt	St 1000 DM	*	-	.	56 56	53 53
2923 30 100	- Teile für Klimageräte, Kühl- und Gefrierschränke, Wärmepumpen, Wärmeaustauscher u.ä. - für Klimageräte	1000 DM	-	-	283 861	49	49
2923 30 300	- Möbel, zur Aufnahme einer Kälteerzeugungseinrichtung hergerichtet	St 1000 DM	-	-	41 807	9	9
2923 30 500	- Verdampfer und Kondensatoren (ohne solche für Haushaltsgeräte)	St 1000 DM	-	-	.	9	9
2923 30 701	- - Andere Teile für Kühl- und Gefrierschränke, Wärmepumpen usw. - - für Haushaltskühlschränke sowie für kombinierte Kühl- und Gefrierschränke mit gesonderten Außentüren	1000 DM	-	-	72 988	13	13
2923 30 703	- - für andere Kühl-, Tiefkühl- und Gefrierschränke und -truhen	1000 DM	-	-	8 816	4	4
2923 30 705	- - für Wärmepumpen	1000 DM	-	-	.	-	-
2923 30 709	- - für andere Einrichtungen, Maschinen, Apparate und Geräte zur Kälteerzeugung	1000 DM	-	-	210 136	20	20
2923 30 901	- Teile für Apparate und Vorrichtungen zum Behandeln von Stoffen durch auf einer Temperaturänderung beruhende Vorgänge (z.B. Wärmeaustauscher, Trockner) - - für nichtelektrische Durchlauferhitzer und Heißwasserspeicher	1000 DM	-	-	.	7	6
2923 30 902	- - für Wärmeaustauscher für lufttechnische Anlagen	1000 DM	-	-	257 936	23	23
2923 30 903	- - für Sterilisierapparate für medizinische oder chirurgische Zwecke oder für Laboratorien	1000 DM	-	-	83 764	8	8
2923 30 904	- - für Apparate und Vorrichtungen für die Verflüssigung von Luft oder anderen Gasen	1000 DM	-	-	160 362	3	3
2923 30 905	- - für Apparate und Vorrichtungen für die Nahrungs- und Genussmittelindustrie	1000 DM	-	-	91 730	19	19
2923 30 906	- - für Apparate und Vorrichtungen für die chemische und verwandte Industrie	1000 DM	-	-	160 772	36	36
2923 30 907	- - für Trockner	1000 DM	-	-	45 592	17	17
2923 30 908	- - für Destillier- und Rektifizierapparate	1000 DM	-	-	.	1	1

5 Produktion nach Güterarten - Deutschland

Melde-Nr.	Bezeichnung	Einheit	1993	1994	1995	1995	
						Betr.	Unt.
1	2	3	4	5	6	7	8
2923 30 909	-- für andere Apparate und Vorrichtungen	1000 DM	-	-	195 589	59	59
2923 91 003	Installation von kälte- und lufttechnischen Erzeugnissen, für gewerbliche Zwecke - von Wärmeaustauschern für die chemische und verwandte Industrie	1000 DM	-	-	12 804	5	5
2923 91 005	- von Wärmeaustauschern für die Nahrungsmittel- und Getränkeindustrie	1000 DM	-	-	.	4	4
2923 91 009	- von anderen kälte- und lufttechnischen Erzeugnissen, für gewerbliche Zwecke	1000 DM	-	-	692 253	83	75
2923 92 000	Reparatur und Instandhaltung von kälte- und lufttechnischen Erzeugnissen, für gewerbliche Zwecke	1000 DM	-	-	253 329	86	82
2924 11 300	Generatorges-, Wassergaserzeuger; Acetylenentwickler u.ä. Destillier- und Rektifizierapparate - Generatorges-, Wassergaserzeuger; Acetylenentwickler u.ä. mit Wasser arbeitende Gaserzeuger, auch mit ihren Gasreinigern	St 1000 DM	-	-	49 313	6	6
2924 11 500	- Destillier- und Rektifizierapparate	St 1000 DM	-	-	100 930	13	13
2924 12 330	Apparate zum Filtrieren oder Reinigen von Flüssigkeiten - von Wasser - - auf chemischem Wege	St 1000 DM	-	-	244 005 506 771	52	51
2924 12 350	- - auf anderem Wege	St 1000 DM	-	-	690 158 959 966	75	73
2924 12 500	- von Getränken (ohne Wasser)	St 1000 DM	-	-	75 045	5	5
2924 12 730	- von anderen Flüssigkeiten - - für die chemische Industrie	St 1000 DM	-	-	42 922 120 302	21	20
2924 12 750	- - für andere Industrien	St 1000 DM	-	-	1 025 977 293 890	37	37
2924 13 300	öl-, Kraftstoff- und Luftsaugfilter für Kolbenverbrennungsmotoren - öl- und Kraftstofffilter	1000 St 1000 DM	-	-	167 739 554 906	22	18
2924 13 500	- Luftsaugfilter	1000 St 1000 DM	-	-	54 429 512 825	9	6
2924 21 303	Verpackungsmaschinen - Maschinen zum Reinigen, Trocknen oder Sterilisieren von Packmitteln (z.B. Flaschen, Dosen o.ä. Behältnisse) oder Packstoffen - - von Flaschen und Getränkedosen	St 1000 DM	-	-	518 309 872	12	12
2924 21 309	- - von anderen Packmitteln oder Packstoffen	St 1000 DM	-	-	299 97 465	5	5
2924 21 501	- Maschinen zum Füllen, Verschließen oder Etikettieren formstabiler oder flexibler Packmittel (einschl. Form-, Füll- und Verschließmaschinen); Maschinen zum Versetzen von Getränken mit Kohlensäure - - Abfüllmaschinen für Getränkepackungen (auch Füll- und Verschließmaschinen)	St 1000 DM	-	-	3 221 625 629	23	21
2924 21 502	- - Andere Maschinen zum Abfüllen flüssiger und pastöser Füllgüter in formstabile Packmittel (auch Füll- und Verschließmaschinen)	St 1000 DM	-	-	3 581 323 103	36	33
2924 21 503	- - Maschinen zum Abfüllen schütt- und rieselfähiger Füllgüter in formstabile Packmittel (auch Füll- und Verschließmaschinen)	St 1000 DM	-	-	1 029 145 699	16	15
2924 21 504	- - Maschinen zum Füllen flexibler Packmittel (z.B. Beutel, Säcke; auch Füll- und Verschließmaschinen)	St 1000 DM	-	-	5 343 474 609	18	18

5 Produktion nach Güterarten - Deutschland

Melde-Nr.	Bezeichnung	Einheit	1993	1994	1995	1995 Anzahl	
						Betr.	Unt.
1	2	3	4	5	6	7	8
2924 21 505	-- Verschleißmaschinen für formstabile und flexible Packmittel (Einfunktionsmaschinen)	St 1000 DM	- -	- -	4 096 123 416	28	27
2924 21 506	-- Kalt- oder Wärmiefzieh-Füll- und Verschleißmaschinen	St 1000 DM	- -	- -	2 976 484 705	11	11
2924 21 507	-- Andere Form-, Füll- und Verschleißmaschinen (z.B. für Schlauchbeutel- oder Siegelrandbeutelverpackungen)	St 1000 DM	- -	- -	7 134 224 656	30	30
2924 21 508	-- Etikettier- u.a. Ausstattungsmaschinen	St 1000 DM	- -	- -	24 287 297 630	24	24
2924 21 509	-- Maschinen und Apparate zum Versetzen von Getränken mit Kohlensäure	St 1000 DM	- -	- -	358 15 106	3	3
2924 21 701	-- Andere Verpackungsmaschinen (z.B. Einschlag-, Wrap-Around-, Sammelpackmaschinen, Maschinen zum Sichern von Transportverpackungen)	St 1000 DM	- -	- -	1 065 347 558	29	28
2924 21 703	-- Kartonnierer	St 1000 DM	- -	- -	635 120 951	19	19
2924 21 705	-- Sammelpackmaschinen für Getränkepackungen	St 1000 DM	- -	- -	2 568 413 474	9	8
2924 21 706	-- Andere Sammelpackmaschinen	St 1000 DM	- -	- -	2 681 310 372	35	35
2924 21 708	-- Umreifungs- und Umschnürungsmaschinen	St 1000 DM	- -	- -	5 290 141 532	11	10
2924 21 709	-- Andere Verpackungsmaschinen	St 1000 DM	- -	- -	2 155 282 103	29	27
2924 22 330	Haushalts-, Personenwaagen; Waagen für Stetigförderer; Absack-, Abfüll-, Dosier- u.a. Waagen -- Haushaltswaagen, Personenwaagen	St 1000 DM	- -	- -	.	3	3
2924 22 350	-- Personenwaagen (auch Säuglingswaagen)	St 1000 DM	- -	- -	86 696	3	3
2924 22 530	-- Waagen für Stetigförderer; Absack-, Abfüll-, Dosier- u.a. Waagen zur Verwiegung konstanter Gewichtsmengen	St 1000 DM	- -	- -	1 558 49 585	9	9
2924 22 550	-- Absack-, Abfüll-, Dosier- u.a. Waagen zur Verwiegung konstanter Gewichtsmengen	St 1000 DM	- -	- -	2 636 180 667	18	18
2924 23 100	Sortierwaagen; Ladenwaagen; Brückenwaagen; andere Waagen -- Sortierwaagen und selbsttätige Kontrollwaagen zum Überprüfen eines vorgegebenen Gewichts	St 1000 DM	- -	- -	43 706	5	5
2924 23 330	-- Andere Waagen	St 1000 DM	- -	- -	45 299 110 527	11	11
2924 23 350	-- Plattformwaagen (einschl. Brückenwaagen für eine Höchstlast von 5 000 kg oder weniger)	St 1000 DM	- -	- -	37 573	6	6
2924 23 373	-- Einzel- und Mehrkomponentenwaagen, Gemengewägesinrichtungen	St 1000 DM	- -	- -	.	2	2
2924 23 379	-- -- Briefwaagen	St 1000 DM	- -	- -	.	12	12
2924 23 500	-- -- Andere Waagen (ohne Briefwaagen)	St 1000 DM	- -	- -	19 101 134 398	9	9
2924 23 700	-- -- -- Briefwaagen	St 1000 DM	- -	- -	41 142 191 074	3	3
2924 23 700	-- -- -- Briefwaagen	St 1000 DM	- -	- -	6 055 51 239	11	11
2924 23 700	-- Brückenwaagen (Fahrzeugwaagen) für eine Höchstlast von mehr als 5 000 kg	St 1000 DM	- -	- -	6 055 51 239	11	11

5 Produktion nach Güterarten - Deutschland

Melde-Nr.	Bezeichnung	Einheit	1993	1994	1995	1995 Anzahl	
						Betr.	Unt.
1	2	3	4	5	6	7	8
	Spritzpistolen, Sandstrahlmaschinen, Wasserstrahlreinigungs- u.ä. Strahlapparate	St	-	-	3 165 699	16	15
2924 24 100	- Feuerlöcher (auch mit Füllung)	1000 DM	-	-	287 436		
	- Spritzpistolen u.ä. Apparate	St	-	-	296 527	10	10
2924 24 330	- - für Lacke, Farben, Leime	1000 DM	-	-	57 227		
2924 24 350	- - Andere Spritzpistolen u.ä. Apparate	St	-	-	38 267	9	9
	- Wasserstrahlreinigungsapparate, Sandstrahlmaschinen, Dampfstrahlapparate u.ä. Strahlapparate	1000 DM	-	-	68 594		
2924 24 501	- - Wasserstrahlreinigungsapparate mit eingebautem Motor	St	-	-	1 353 641	20	20
		1000 DM	-	-	642 298		
2924 24 503	- - Sandstrahlmaschinen	St	-	-		6	6
2924 24 505	- - Dampfstrahlapparate u.ä. Strahlapparate (z.B. Gußputzmaschinen und -einrichtungen)	1000 DM	-	-	72 471		
	- Sonstige mechanische Apparate zum Verteilen, Verspritzen oder Zerstäuben von Flüssigkeiten oder Pulver (ohne solche für die Landwirtschaft oder den Gartenbau)	St	-	-	146	5	5
		1000 DM	-	-	40 966		
2924 24 703	- - Spritz- und Sprühautomaten und -systeme für Lacke, Farben, Leime	St	-	-	1 244	13	13
		1000 DM	-	-	229 362		
2924 24 705	- - Andere Spritz- und Sprühgeräte für Lacke, Farben, Leime	St	-	-	38 771	25	24
		1000 DM	-	-	238 868		
2924 24 709	- - Andere Strahlapparate, -geräte und -systeme	St	-	-	87 442	41	35
		1000 DM	-	-	1 016 470		
2924 25 130	Metalloplastische Dichtungen - für Kraftfahrzeuge	t	-	-	17 644	25	20
		1000 DM	-	-	742 967		
2924 25 150	- Andere metalloplastische Dichtungen	t	-	-	1 434	11	11
		1000 DM	-	-	80 328		
2924 31 300	Zentrifugen - für Laboratorien	St	-	-	39 875	6	6
		1000 DM	-	-	106 382		
2924 31 530	- für andere Industrien - - für die chemische und verwandte Industrie	St	-	-	2 446	14	13
		1000 DM	-	-	211 289		
2924 31 550	- - für die Nahrungs- und Genußmittelindustrie	St	-	-	4 074	13	12
		1000 DM	-	-	168 318		
2924 31 570	- - für andere Industrien	St	-	-		7	7
		1000 DM	-	-	106 340		
2924 32 300	Kalender und Walzwerke - Textilkalender	St	-	-	77	5	5
		1000 DM	-	-	70 387		
2924 32 503	- - Andere Kalender und Walzwerke - - für Gummi	St	-	-	.	4	4
		1000 DM	-	-	.		
2924 32 505	- - für Kunststoffe	St	-	-	.	4	4
		1000 DM	-	-	.		
2924 32 509	- - für andere Werkstoffe	St	-	-		3	3
		1000 DM	-	-	113 506		
2924 33 300	Warenverkaufsautomaten (einschl. Geldwechselautomaten) - mit Heiz- oder Kühlvorrichtung	St	-	-	35 942	8	8
		1000 DM	-	-	136 906		
2924 33 500	- Andere Warenverkaufsautomaten (einschl. Geldwechselautomaten)	St	-	-	55 497	14	14
		1000 DM	-	-	151 974		
2924 40 300	Maschinen und Apparate für die Behandlung von Stoffen durch Temperaturänderung, s.n.g. - Wasserrückkühlvorrichtungen und -apparate (Wärmeaustausch nicht über Wandungen)	St	-	-	5 413	13	13
		1000 DM	-	-	174 982		
2924 40 500	- Apparate und Vorrichtungen zum Aufdampfen von Metall im Vakuum	St	-	-		4	4
		1000 DM	-	-	358 597		
2924 40 730	- - für die chemische Industrie	St	-	-	76 868	35	35
		1000 DM	-	-	349 912		

5 Produktion nach Güterarten - Deutschland

Melde-Nr.	Bezeichnung	Einheit	1993	1994	1995	1995 Anzahl	
						Betr.	Unt.
1	2	3	4	5	6	7	8
2924 40 751	-- für die Nahrungs- und Genußmittelindustrie --- für die Obst- und Gemüseverarbeitung (z.B. Blancheurs, Dampfschälmaschinen, Koch- und Dämpfanlagen)	St 1000 DM	-	-	1 381 20 710	5	5
2924 40 752	--- für die Zuckerindustrie	St 1000 DM	-	-	.	1	1
2924 40 753	--- für die Speiseöl- und Speisefettindustrie	St 1000 DM	-	-	.	2	2
2924 40 754	--- für die Süßwaren-Industrie (z.B. Röstanlagen für Kakaobohnen und Nüsse, Temperiermaschinen, Vorlöse- und Zuckeranlagen)	St 1000 DM	-	-	2 595 132 031	9	9
2924 40 755	--- für Schlachthöfe und Fleischereien (z.B. Fleischereikochanlagen, Räucheranlagen)	St 1000 DM	-	-	10 305 170 059	10	10
2924 40 756	--- für die Kaffee- und Tabakindustrie	St 1000 DM	-	-	.	4	4
2924 40 757	--- für die Getränkeindustrie (z.B. Würzpfannen, Würzkochanlagen, Tunnelpasteure)	St 1000 DM	-	-	156 38 070	3	3
2924 40 759	--- für andere Zweige der Nahrungs- und Genußmittelindustrie	St 1000 DM	-	-	.	8	8
2924 40 770	-- für andere Industrien	St 1000 DM	-	-	233 446 177 140	34	34
2924 51 000	Teile für Generatorge-, Wassergas- und Acetylenentwickler usw.	1000 DM	-	-	.	3	3
2924 52 300	Teile für Zentrifugen und Apparate zum Filtrieren und Reinigen von Flüssigkeiten oder Gasen - Teile für Zentrifugen (einschl. Trockenschleudern)	1000 DM	-	-	102 519	12	12
2924 52 530	- Teile für Apparate zum Filtrieren oder Reinigen von Flüssigkeiten oder Gasen -- für Gase	1000 DM	-	-	139 318	39	39
2924 52 550	-- für Flüssigkeiten	1000 DM	-	-	337 059	62	61
2924 53 131	Walzen und Teile für Kalander und Walzwerke, Teile für Waagen, mechanische Apparate zum Verteilen von Flüssigkeiten usw., Warenverkaufsautomaten - Walzen und Teile für Kalander und Walzwerke -- Walzen --- aus Eisen oder Stahl, gegossen	St 1000 DM	-	-	.	3	3
2924 53 133	--- aus Stahl, freiformgeschmiedet	St 1000 DM	-	-	.	2	2
2924 53 139	--- aus anderen Werkstoffen	St 1000 DM	-	-	1 150 237 305 864	25	24
2924 53 150	-- Andere Teile für Kalander und Walzwerke	1000 DM	-	-	59 180	17	17
2924 53 203	- Teile für Waagen (auch Gewichte) -- für Industriewaagen	1000 DM	-	-	84 691	24	24
2924 53 209	-- für andere Waagen	1000 DM	-	-	14 789	5	5
2924 53 330	- Teile für mechanische Apparate zum Verteilen von Flüssigkeiten usw. -- für die Landwirtschaft oder den Gartenbau	1000 DM	-	-	5 946	4	4
2924 53 350	-- Andere Teile für mechanische Apparate zum Verteilen von Flüssigkeiten usw.	1000 DM	-	-	376 040	45	44
2924 53 500	- Teile für Warenverkaufsautomaten	1000 DM	-	-	97 831	9	9
2924 54 003	Andere Teile für Maschinen, Apparate und Geräte für unspezifische Verwendung, a.n.g. - Gleitringdichtungen für Pumpen, Rührwerke u.a.	1000 DM	-	-	249 436	11	11

5 Produktion nach Güterarten - Deutschland

Melde-Nr.	Bezeichnung	Einheit	1993	1994	1995	1995 Anzahl	
						Betr.	Unt.
1	2	3	4	5	6	7	8
2924 54 009	- Andere Teile (ohne Gleitringdichtungen)	1000 DM	-	-	509 026	99	98
2924 60 000	Gewerbliche Geschirrspülmaschinen	St	-	-	52 918	11	9
	Teile für Geschirrspülmaschinen und Verpackungsmaschinen	1000 DM	-	-	410 199		
2924 70 003	- für Haushaltsgeschirrspülmaschinen	1000 DM	-	-	56 005	5	5
2924 70 005	- für andere Geschirrspülmaschinen	1000 DM	-	-	59 936	16	8
2924 70 009	- für Verpackungsmaschinen	1000 DM	-	-	1 104 641	128	123
2924 91 001	Installation von Maschinen für unspezifische Verwendung, a.n.g. - von Maschinen und Apparaten für die chemische und verwandte Industrie, Wasserbehandlung, Gaserzeugung	1000 DM	-	-	113 868	36	35
2924 91 002	- von Maschinen und Apparaten für das Nahrungs- und Genussmittelgewerbe (einschl. Verpackungsmaschinen)	1000 DM	-	-	318 811	60	57
2924 91 003	- von Waagen für gewerbliche Zwecke	1000 DM	-	-	30 093	16	16
2924 91 004	- von Maschinen und Apparaten zur Beschichtung mit Farben, Lacken, Leimen oder zum Aufdampfen von Metall im Vakuum	1000 DM	-	-	19 530	11	11
2924 91 009	- von sonstigen Maschinen für unspezifische Verwendung, a.n.g.	1000 DM	-	-	357 046	70	69
2924 92 000	Reparatur und Instandhaltung von Maschinen für unspezifische Verwendung, a.n.g.	1000 DM	-	-	467 856	257	244
2931 10 000	Einachsschlepper	St	-	-	2 917	4	4
	Acker- und Forstschlepper, mit einer Motorleistung von 37 kW oder weniger	1000 DM	-	-	12 715		
2931 21 330	- mit einer Motorleistung von 18 kW oder weniger	St	-	-	.	3	3
	- - Zweiradantrieb	1000 DM	-	-	.		
2931 21 350	- - Allradantrieb	St	-	-	.	2	2
	- mit einer Motorleistung von mehr als 18 kW bis 37 kW	1000 DM	-	-	.		
2931 21 530	- - Zweiradantrieb	St	-	-	188	4	4
		1000 DM	-	-	7 095		
2931 21 550	- - Allradantrieb	St	-	-	987	7	7
	Acker- und Forstschlepper, mit einer Motorleistung von mehr als 37 kW bis 59 kW	1000 DM	-	-	26 456		
2931 22 090	- Zweiradantrieb	St	-	-	849	5	5
		1000 DM	-	-	37 516		
2931 22 050	- Allradantrieb	St	-	-	6 667	6	6
	Acker- und Forstschlepper, mit einer Motorleistung von mehr als 59 kW	1000 DM	-	-	326 649		
2931 23 330	- mit einer Motorleistung von mehr als 59 kW bis 75 kW	St	-	-	.	2	2
	- - Zweiradantrieb	1000 DM	-	-	.		
2931 23 390	- - Allradantrieb	St	-	-	14 277	5	5
	- mit einer Motorleistung von mehr als 75 kW bis 90 kW	1000 DM	-	-	817 761		
2931 23 530	- - Zweiradantrieb	St	-	-	.	2	2
		1000 DM	-	-	.		
2931 23 550	- - Allradantrieb	St	-	-	13 846	5	5
	- mit einer Motorleistung von mehr als 90 kW	1000 DM	-	-	918 036		
2931 23 730	- - Zweiradantrieb	St	-	-	.	-	-
		1000 DM	-	-	.		
2931 23 750	- - Allradantrieb	St	-	-	11 226	7	7
	Andere Zugmaschinen (ohne Sattel-Strassenzug- und Gleiskettenzugmaschinen)	1000 DM	-	-	997 194		
2931 24 090	- Zweiradantrieb	St	-	-	.	2	2
		1000 DM	-	-	.		
2931 24 050	- Allradantrieb	St	-	-	.	2	2
		1000 DM	-	-	.		

5 Produktion nach Güterarten - Deutschland

Melde-Nr.	Bezeichnung	Einheit	1993	1994	1995	1995 Anzahl	
						Betr.	Unt.
1	2	3	4	5	6	7	8
2931 90 000	Reparatur und Instandhaltung von Schleppern und anderen Zugmaschinen	1000 DM	-	-	26 810	36	35
2932 11 300	Pflüge und Scheibeneggen - Scharpflüge	St 1000 DM	-	-	4 789 89 795	8	8
2932 11 530	- - Andere Pflüge - - Scheibenpflüge	St 1000 DM	-	-	-	-	-
2932 11 550	- - - Andere Pflüge (ohne Scheibenpflüge)	St 1000 DM	-	-	.	4	4
2932 11 700	- Scheibeneggen	St 1000 DM	-	-	.	4	4
2932 12 130	Grubber (Kultivatoren), andere Eggen, andere Bodenbearbeitungsmaschinen (Jät- und Heckmaschinen) - Grubber (Kultivatoren, auch Fräsen und Zinkenrotoren) - - mit feststehenden Werkzeugen	St 1000 DM	-	-	3 180 21 365	12	12
2932 12 150	- - Rotierende Grubber für Zapfwellenantrieb (Fräsen und Zinkenrotoren)	St 1000 DM	-	-	9 532 53 770	12	12
2932 12 330	- - - Andere Eggen (z.B. Zahneggen) - - nicht für Zapfwellenantrieb	St 1000 DM	-	-	7 832 37 053	9	9
2932 12 350	- - für Zapfwellenantrieb	St 1000 DM	-	-	2 010 27 590	4	4
2932 12 500	- Motorhecken	St 1000 DM	-	-	4 065 7 106	4	4
2932 12 700	- Bodenbearbeitungsmaschinen für die Land- und Forstwirtschaft, a.n.g.	St 1000 DM	-	-	3 811 21 279	16	16
2932 13 330	Sämaschinen, Pflanz- und Setzmaschinen - Einzelkorndrillgeräte und -maschinen, andere Sämaschinen - - Einzelkorndrillgeräte und -maschinen mit Zentralantrieb	St 1000 DM	-	-	13 348 41 444	10	9
2932 13 350	- - - Andere Sämaschinen	St 1000 DM	-	-	5 396 55 863	8	8
2932 13 530	- Pflanz- und Setzmaschinen - - - Kartoffellegemaschinen	St 1000 DM	-	-	.	2	2
2932 13 550	- - - Andere Pflanz- und Setzmaschinen	St 1000 DM	-	-	443	3	3
2932 14 330	Düngerstreuer - für mineralische oder chemische Düngemittel - - Anhänge-Schleuderdüngerstreuer	St 1000 DM	-	-	16 648 62 601	5	4
2932 14 350	- - - Andere Düngerstreuer für mineralische oder chemische Düngemittel	St 1000 DM	-	-	.	5	5
2932 14 500	- - - Andere Düngerstreuer	St 1000 DM	-	-	.	5	5
2932 15 030	Andere Maschinen, Apparate und Geräte für die Land- und Forstwirtschaft oder den Gartenbau, zum Bearbeiten oder Bestellen des Bodens oder zur Pflege der Pflanzen - - - Gestrüpp- und Heckenschneidmähwerke mit hydraulischem Gelenkarm	St 1000 DM	-	-	-	-	-
2932 15 050	- - - Andere Maschinen, Apparate und Geräte für die Land- und Forstwirtschaft oder den Gartenbau, zum Bearbeiten oder Bestellen des Bodens oder zur Pflege der Pflanzen, a.n.g.	St 1000 DM	-	-	196 193 113 312	19	19
2932 20 100	Rasenmäher - mit Elektromotor	St 1000 DM	-	-	619 223 136 562	9	9
2932 20 330	- mit Verbrennungsmotor, mit horizontal rotierendem Schneidwerk - - selbstfahrend, mit Sitz	St 1000 DM	-	-	.	3	3
2932 20 350	- - selbstfahrend, ohne Sitz	St 1000 DM	-	-	133 098 122 586	8	8
2932 20 370	- - nicht selbstfahrend	St 1000 DM	-	-	331 464 146 050	9	9

5 Produktion nach Güterarten - Deutschland

Melde-Nr.	Bezeichnung	Einheit	1993	1994	1995	1995	
						Betr.	Unt.
1	2	3	4	5	6	7	8
2932 20 530	- mit Verbrennungsmotor, mit anderem Schneidwerk -- selbstfahrend, mit Sitz	St 1000 DM	-	-	-	-	-
2932 20 550	-- selbstfahrend, ohne Sitz	St 1000 DM	-	-	-	-	-
2932 20 570	-- nicht selbstfahrend	St 1000 DM	-	-	.	3	3
2932 20 700	- ohne Motor	St 1000 DM	-	-	.	2	2
2932 31 300	Motormäher; Mähmaschinen, auch für Schlepperanbau - Motormäher	St 1000 DM	-	-	4 946 12 606	3	3
2932 31 530	- Mähmaschinen für Schlepperanbau oder -zug -- mit horizontal rotierendem Schneidwerk	St 1000 DM	-	-	16 736 118 742	9	9
2932 31 550	-- mit anderem Schneidwerk (einschl. Mähbalken)	St 1000 DM	-	-	207 2 127	3	3
2932 31 700	- Andere Mähmaschinen, nicht für Schlepperanbau	St 1000 DM	-	-	1 069 42 100	5	5
2932 32 330	Heuerntemaschinen, -apparate und -geräte - Zett- und Rechwender, Schwadreden -- Zett- und Rechwender	St 1000 DM	-	-	13 885 93 622	7	7
2932 32 350	-- Schwadreden	St 1000 DM	-	-	.	5	5
2932 32 500	- Andere Heuerntemaschinen, -apparate und -geräte	St 1000 DM	-	-	.	4	4
2932 33 330	Sammelpressen, Stroh- und Futterpressen - Sammelpressen - Hochdruckpressen	St 1000 DM	-	-	.	3	3
2932 33 350	-- Großpackenpressen	St 1000 DM	-	-	.	5	5
2932 33 370	-- Rundballenpressen	St 1000 DM	-	-	6 417 145 780	3	3
2932 33 500	- Stroh- und Futterpressen (ohne Sammelpressen)	St 1000 DM	-	-	-	-	-
2932 34 100	Andere Erntemaschinen, -apparate und -geräte; Dreschmaschinen und -geräte - Mähdrescher	St 1000 DM	-	-	5 491 742 974	4	4
2932 34 200	- Andere Dreschmaschinen und -geräte	St 1000 DM	-	-	.	5	5
2932 34 300	- Kartoffelerntemaschinen	St 1000 DM	-	-	1 586 83 209	4	4
2932 34 500	- Rübenköpf- und andere Rübenerntemaschinen	St 1000 DM	-	-	1 398 82 947	5	5
2932 34 600	- Andere Maschinen zum Ernten von Wurzel- oder Knollenfrüchten	St 1000 DM	-	-	.	2	2
2932 34 730	- Felddräcker, Traubenerntemaschinen -- Felddräcker für Schlepperanbau	St 1000 DM	-	-	652 13 278	4	4
2932 34 750	-- Felddräcker selbstfahrend	St 1000 DM	-	-	2 780 331 821	5	5
2932 34 770	-- Traubenerntemaschinen	St 1000 DM	-	-	.	1	1
2932 34 950	- Andere Erntemaschinen und -geräte -- Andere Maiserntemaschinen und -geräte, a.n.g. (z.B. Pflücker, Entliescher, Maisrebler)	St 1000 DM	-	-	1 251 17 787	4	4
2932 34 970	-- Andere Erntemaschinen und -geräte, a.n.g.	St 1000 DM	-	-	457 13 074	6	6
2932 40 100	Apparate und Geräte zum Verteilen von Flüssigkeiten oder Pulver, für die Landwirtschaft oder den Gartenbau - Apparate zum Besprengen	St 1000 DM	-	-	.	2	2
2932 40 330	- Tragbare Apparate zum Verteilen von Flüssigkeiten usw. -- ohne Motor	St 1000 DM	-	-	.	2	2

5 Produktion nach Güterarten - Deutschland

Melde-Nr.	Bezeichnung	Einheit	1993	1994	1995	1995 Anzahl	
						Betr.	Unt.
1	2	3	4	5	6	7	8
2932 40 350	-- mit Motor	St 1000 DM	-	-	.	1	1
2932 40 500	- Spritz-, Sprüh- und Stäubegeräte, für Schlepperanbau oder Schlepperzug	St 1000 DM	-	-	3 280 57 402	9	9
2932 40 700	- Andere Geräte zum Verteilen von Flüssigkeiten oder Pulver	St 1000 DM	-	-	6 541 49 746	7	7
2932 50 300	Anhänger für landwirtschaftliche Zwecke, mit Selbstlade- oder Selbetentladevorrichtungen - Stallungstreuer	St 1000 DM	-	-	1 467 22 119	9	9
2932 50 500	- Andere Anhänger für landwirtschaftliche Zwecke, mit Selbstlade- oder Selbetentladevorrichtung	St 1000 DM	-	-	6 628 178 319	19	19
2932 61 300	Maschinen zum Reinigen und Sortieren von Eiern, Obst u.a. landwirtschaftlichen Erzeugnissen - Eiersortiermaschinen	St 1000 DM	-	-	-	-	-
2932 61 500	- Andere Maschinen zum Reinigen von Eiern, Obst usw. und zum Sortieren von Obst o.a. landwirtschaftlichen Erzeugnissen	St 1000 DM	-	-	933 6 374	5	5
2932 62 000	Melkmaschinen	St 1000 DM	-	-	6 846 37 904	5	5
2932 63 330	Maschinen, Apparate und Geräte für die Futterbereitung und für die Geflügelhaltung - Maschinen, Apparate und Geräte für die Futterbereitung -- Schrot- und andere Mühlen für Getreide, Hülsenfrüchte und ähnliche Erzeugnisse	St 1000 DM	-	-	2 660 15 747	7	7
2932 63 350	-- Andere Maschinen, Apparate und Geräte für die Futterbereitung	St 1000 DM	-	-	8 981 30 215	10	10
2932 63 530	- Maschinen, Apparate und Geräte für die Geflügelhaltung -- Brut- und Aufzuchtapparate	St 1000 DM	-	-	-	-	-
2932 63 550	-- Andere Maschinen, Apparate und Geräte für die Geflügelhaltung	St 1000 DM	-	-	.	2	2
2932 64 000	Maschinen, Apparate und Geräte zum Reinigen, Sortieren oder Sieben von Körnern oder Hülsenfrüchten	St 1000 DM	-	-	1 573 46 456	13	12
2932 65 310	Andere Maschinen, Apparate und Geräte für die Land- und Forstwirtschaft oder den Gartenbau - Holz-Ernte- und -Bearbeitungsmaschinen -- Holz-Erntemaschinen, Skidder	St 1000 DM	-	-	-	-	-
2932 65 330	-- Holz-Erntemaschinen, Rückezangen	St 1000 DM	-	-	-	-	-
2932 65 350	-- Holz-Ernte- und -Bearbeitungsmaschinen, selbstfahrend	St 1000 DM	-	-	-	-	-
2932 65 370	-- Andere Holz-Ernte- und -Bearbeitungsmaschinen	St 1000 DM	-	-	.	2	2
2932 65 400	- Selbsttätige Tränkebecken	St 1000 DM	-	-	19 504	5	5
2932 65 510	- Andere Maschinen, Apparate und Geräte für die Land- und Forstwirtschaft oder den Gartenbau -- Maschinen und Geräte zum Füttern und Tränken	St 1000 DM	-	-	40 479	5	5
2932 65 530	-- Andere Maschinen, Apparate und Geräte für die Tierhaltung	St 1000 DM	-	-	64 674	4	4
2932 65 550	-- Silo-Entnahmefräsen	St 1000 DM	-	-	.	3	3
2932 65 570	-- Ortsveränderliche Einrichtungen zur Lagerung von landwirtschaftlichen Erzeugnissen	St 1000 DM	-	-	-	-	-
2932 65 590	-- Andere Maschinen, Apparate und Geräte für die Land- und Forstwirtschaft oder den Gartenbau, a.n.g.	St 1000 DM	-	-	221 611 89 962	20	20

5 Produktion nach Güterarten - Deutschland

Melde-Nr.	Bezeichnung	Einheit	1993	1994	1995	1995 Anzahl	
						Betr.	Unt.
1	2	3	4	5	6	7	8
	Teile für Maschinen, Apparate und Geräte für die Land- und Forstwirtschaft						
2932 70 100	- Pflugschere	St 1000 DM	-	-	.	2	2
2932 70 300	- Andere Teile aus Eisen oder Stahl, gegossen, für Maschinen für die Land- und Forstwirtschaft oder den Gartenbau	1000 DM	-	-	13 827	7	7
	- Andere Teile für Maschinen für die Bodenbearbeitung und Pflanzenpflege						
2932 70 430	- - Scheiben für Pflüge und andere Maschinen und Geräte für die Bodenbearbeitung	t 1000 DM	-	-	.	2	2
2932 70 450	- - Andere Teile für Maschinen für die Bodenbearbeitung und Pflanzenpflege	1000 DM	-	-	206 304	25	25
	- Teile für Erntemaschinen, -apparate und -geräte						
2932 70 510	- - für Mährescher und Meiserntemaschinen	1000 DM	-	-	247 266	21	21
2932 70 530	- - für Traubenerntemaschinen	1000 DM	-	-	.	1	1
2932 70 550	- - für Rasenmäher	1000 DM	-	-	7 279	3	3
2932 70 570	- - für andere Erntemaschinen, -apparate und -geräte	1000 DM	-	-	199 545	25	25
2932 70 600	- für Maschinen, Apparate und Geräte für die Geflügelhaltung und -zucht	1000 DM	-	-	.	3	2
	- Andere Teile für Maschinen, Apparate und Geräte für die Land- und Forstwirtschaft oder den Gartenbau						
2932 70 730	- - für Holz-Ernte- und -Bearbeitungsmaschinen	1000 DM	-	-	4 389	6	6
2932 70 750	- - Andere Teile für Maschinen, Apparate und Geräte für die Land- und Forstwirtschaft oder den Gartenbau	1000 DM	-	-	381 824	42	41
2932 91 000	Installation von land- und forstwirtschaftlichen Maschinen	1000 DM	-	-	19 046	12	12
2932 92 000	Reparatur und Instandhaltung von land- und forstwirtschaftlichen Maschinen	1000 DM	-	-	125 626	79	56
	Werkzeugmaschinen zum Abtragen von Stoffen aller Art durch Laser-, Licht- o.a. Photonenstrahl, Ultraschall, Elektroerosion, elektrochemische Verfahren oder Elektronenstrahl usw.						
	- Laser-, Licht- und andere Photonenstrahlwerkzeugmaschinen						
2940 11 103	- - numerisch gesteuert	St 1000 DM	-	-	89 584	9	9
2940 11 109	- - nicht numerisch gesteuert	St 1000 DM	-	-	1 418 66 536	9	9
	- Ultraschallwerkzeugmaschinen						
2940 11 303	- - numerisch gesteuert	St 1000 DM	-	-	.	2	2
2940 11 309	- - nicht numerisch gesteuert	St 1000 DM	-	-	.	-	-
	- Elektroerosionswerkzeugmaschinen						
2940 11 530	- - numerisch gesteuert	St 1000 DM	-	-	.	8	8
2940 11 550	- - nicht numerisch gesteuert	St 1000 DM	-	-	.	2	2
	- Werkzeugmaschinen zum Abtragen von Stoffen aller Art durch elektrochemische Verfahren oder Elektronen-, Ionen- oder Plasmastrahl						
2940 11 703	- - numerisch gesteuert	St 1000 DM	-	-	.	4	4
2940 11 709	- - nicht numerisch gesteuert	St 1000 DM	-	-	.	6	6
	Bearbeitungszentren, Mehrwegmaschinen und Transformmaschinen, zum Bearbeiten von Metallen						
2940 12 200	- horizontal arbeitend	St 1000 DM	-	-	1 736 895 912	20	19

5 Produktion nach Güterarten - Deutschland

Melde-Nr.	Bezeichnung	Einheit	1993	1994	1995	1995 Anzahl	
						Betr.	Unt.
1	2	3	4	5	6	7	8
2940 12 430	- Bearbeitungszentren - - Drehzentren	St 1000 DM	-	-	639 343 701	12	12
2940 12 470	- - Andere Bearbeitungszentren	St 1000 DM	-	-	852 195 169	20	19
2940 12 503	- Mehrwegemaschinen - - numerisch gesteuert	St 1000 DM	-	-	57 118 549	9	9
2940 12 509	- - nicht numerisch gesteuert	St 1000 DM	-	-	54 5 240	3	3
2940 12 703	- Transfermaschinen (z.B. Schalttisch- und Trommelmaschinen) - - numerisch gesteuert	St 1000 DM	-	-	397 839 227	21	20
2940 12 709	- - nicht numerisch gesteuert	St 1000 DM	-	-	401 145 931	13	13
2940 21 130	Drehmaschinen zur spanabhebenden Metallbearbeitung - Horizontal-Drehmaschinen, numerisch gesteuert - - Spitzen-, Vielschnitt- und Kopierdrehmaschinen	St 1000 DM	-	-	2 995 304 389	14	14
2940 21 151	- - - Andere Horizontal-Drehmaschinen - - - Frontdrehmaschinen (ein- und mehrspindeliger)	St 1000 DM	-	-	144 81 677	5	5
2940 21 153	- - - Drehautomaten, einspindeliger (Stangenautomaten)	St 1000 DM	-	-	712 168 714	7	7
2940 21 155	- - - Andere Drehautomaten, einspindeliger (z.B. Futterautomaten)	St 1000 DM	-	-	.	4	4
2940 21 157	- - - Andere Drehautomaten und Revolverdrehmaschinen	St 1000 DM	-	-	402 131 590	9	9
2940 21 159	- - - Andere Horizontal-Drehmaschinen, a.n.g.	St 1000 DM	-	-	22 27 965	6	6
2940 21 330	- Horizontal-Drehmaschinen, nicht numerisch gesteuert - - Spitzen-, Vielschnitt- und Kopierdrehmaschinen	St 1000 DM	-	-	822 85 119	5	5
2940 21 353	- - - Andere Horizontal-Drehmaschinen - - - Drehautomaten und -maschinen, einspindeliger	St 1000 DM	-	-	53 2 320	4	4
2940 21 357	- - - - Andere Drehautomaten und Revolverdrehmaschinen	St 1000 DM	-	-	.	2	2
2940 21 359	- - - - Andere Horizontal-Drehmaschinen, a.n.g.	St 1000 DM	-	-	1 994 46 541	7	7
2940 21 530	- - - - Andere Drehmaschinen, numerisch gesteuert - - Senkrecht-Drehmaschinen (z.B. Karusseldrehmaschinen)	St 1000 DM	-	-	597 278 427	8	8
2940 21 550	- - - - Andere Drehmaschinen, numerisch gesteuert	St 1000 DM	-	-	88 23 720	4	4
2940 21 730	- - - - Andere Drehmaschinen, nicht numerisch gesteuert - - Senkrecht-Drehmaschinen (z.B. Karusseldrehmaschinen)	St 1000 DM	-	-	.	2	2
2940 21 750	- - - - Andere Drehmaschinen, nicht numerisch gesteuert	St 1000 DM	-	-	57 27 161	4	4
2940 22 130	Bohr-, Ausbohr- und Fräsmaschinen, zur spanabhebenden Metallbearbeitung - Bohr-, kombinierte Ausbohr- und Fräsmaschinen, Konsolfräsmaschinen, numerisch gesteuert - - Bohrmaschinen	St 1000 DM	-	-	1 976 56 209	13	13
2940 22 150	- - Kombinierte Ausbohr- und Fräsmaschinen	St 1000 DM	-	-	259 33 010	10	10
2940 22 170	- - Konsolfräsmaschinen	St 1000 DM	-	-	81 8 021	4	4
2940 22 230	- Werkzeug- und andere Fräsmaschinen; numerisch gesteuert - - Werkzeugfräsmaschinen	St 1000 DM	-	-	1 810 352 544	12	12

5 Produktion nach Güterarten - Deutschland

Melde-Nr.	Bezeichnung	Einheit	1993	1994	1995	1995 Anzahl	
						Betr.	Unt.
1	2	3	4	5	6	7	8
2940 22 253	-- Andere Fräsmaschinen	St	-	-	69	7	7
	-- Plan- und Langfräsmaschinen	1000 DM	-	-	104 786		
2940 22 255	-- Senkrecht-, Rundtisch-, Trommel-Fräsmaschinen	St	-	-	.	4	4
		1000 DM	-	-	.		
2940 22 257	-- Kopier- und Gravierfräsmaschinen	St	-	-	334	6	6
		1000 DM	-	-	21 463		
2940 22 259	-- Andere Fräsmaschinen, numerisch gesteuert	St	-	-	159	16	16
		1000 DM	-	-	87 251		
	- Bearbeitungseinheiten auf Schlitten; Bohrmaschinen, nicht numerisch gesteuert						
2940 22 330	-- Bearbeitungseinheiten auf Schlitten	St	-	-	371	13	13
		1000 DM	-	-	46 197		
	- Bohrmaschinen						
2940 22 353	-- Tisch-, Säulen- und Ständerbohrmaschinen	St	-	-	9 971	12	12
		1000 DM	-	-	47 294		
2940 22 359	-- Andere Bohrmaschinen, nicht numerisch gesteuert	St	-	-	181	6	6
		1000 DM	-	-	20 113		
2940 22 500	- Kombinierte Ausbohr- und Fräsmaschinen; nicht numerisch gesteuert	St	-	-	262	4	4
		1000 DM	-	-	22 304		
	- Andere Ausbohr- und Konsolfräsmaschinen						
2940 22 730	-- Ausbohrmaschinen, numerisch gesteuert	St	-	-	.	2	2
		1000 DM	-	-	.		
2940 22 750	-- Ausbohrmaschinen, nicht numerisch gesteuert	St	-	-	.	1	1
		1000 DM	-	-	.		
2940 22 770	-- Konsolfräsmaschinen, nicht numerisch gesteuert	St	-	-	63	4	4
		1000 DM	-	-	3 981		
	- Werkzeug- und andere Fräsmaschinen; nicht numerisch gesteuert						
2940 22 830	-- Werkzeugfräsmaschinen	St	-	-	5	3	3
		1000 DM	-	-	.		
	- Andere Fräsmaschinen						
2940 22 857	-- Kopier- und Gravierfräsmaschinen	St	-	-	1 310	4	4
		1000 DM	-	-	9 420		
2940 22 859	-- Andere Fräsmaschinen, nicht numerisch gesteuert	St	-	-	795	11	11
		1000 DM	-	-	19 130		
2940 23 000	Andere Außen- oder Innengewindeschneidemaschinen, für die Metallbearbeitung	St	-	-	.	12	12
		1000 DM	-	-	20 303		
	Andere Werkzeugmaschinen zur spanabhebenden Bearbeitung von Metallen, Hartmetallen oder Cermets, a.n.g.						
	- Schleifmaschinen, numerisch gesteuert, mit einer Einstellgenauigkeit in einer der Achsen von mind. 0,01 mm						
2940 31 130	-- Flach- oder Planschleifmaschinen	St	-	-	644	14	14
		1000 DM	-	-	152 441		
	- Rundschleifmaschinen						
2940 31 151	-- Außen-Rundschleifmaschinen	St	-	-	182	9	9
		1000 DM	-	-	90 114		
2940 31 155	-- Innen-Rundschleifmaschinen	St	-	-	74	4	4
		1000 DM	-	-	49 911		
2940 31 157	-- Rundschleifmaschinen für Sonderzwecke	St	-	-	140	12	12
		1000 DM	-	-	146 108		
	- Andere Schleifmaschinen						
2940 31 173	-- Werkzeugschleifmaschinen für die Neuproduktion	St	-	-	54 697	4	4
		1000 DM	-	-			
2940 31 179	-- Andere Schleifmaschinen, numerisch gesteuert	St	-	-	2 582	12	12
		1000 DM	-	-	109 145		
	- Schleifmaschinen, nicht numerisch gesteuert, mit einer Einstellgenauigkeit in einer der Achsen von mind. 0,01 mm						
2940 31 230	-- Flach- oder Planschleifmaschinen	St	-	-	618	8	8
		1000 DM	-	-	56 121		
	- Rundschleifmaschinen						
2940 31 251	-- Außen-Rundschleifmaschinen	St	-	-	90	7	7
		1000 DM	-	-	36 486		
2940 31 255	-- Innen-Rundschleifmaschinen	St	-	-	.	-	-
		1000 DM	-	-	.		
2940 31 257	-- Rundschleifmaschinen für Sonderzwecke	St	-	-	.	2	2
		1000 DM	-	-	.		

5 Produktion nach Güterarten - Deutschland

Melde-Nr.	Bezeichnung	Einheit	1993	1994	1995	1995 Anzahl	
						Betr.	Unt.
1	2	3	4	5	6	7	8
2940 31 273	-- Andere Schleifmaschinen --- Werkzeugschleifmaschinen für die Neuproduktion	St 1000 DM	-	-	.	4	4
2940 31 279	-- -- Andere Schleifmaschinen, nicht numerisch gesteuert	St 1000 DM	-	-	6 529 75 918	31	31
2940 31 310	- Werkzeugmaschinen zum Schärfen, Honon, Läppen, Entgraten, Polieren oder zu anderem Fertigbearbeiten -- -- Schärfmaschinen --- numerisch gesteuert	St 1000 DM	-	-	750 59 065	10	10
2940 31 330	-- -- nicht numerisch gesteuert	St 1000 DM	-	-	7 467 52 140	18	18
2940 31 353	-- Hon- und Läppmaschinen --- numerisch gesteuert	St 1000 DM	-	-	185 89 850	7	7
2940 31 359	-- -- nicht numerisch gesteuert	St 1000 DM	-	-	165 68 271	7	7
2940 31 370	-- Werkzeugmaschinen zum Entgraten, Polieren oder zu anderem Fertigbearbeiten	St 1000 DM	-	-	9 921 76 617	20	20
2940 31 530	- Hobel-, Stoß- und Räummaschinen -- -- Hobelmaschinen	St 1000 DM	-	-	.	3	3
2940 31 550	-- Waagrecht- und Senkrechtstoßmaschinen	St 1000 DM	-	-	.	3	3
2940 31 573	-- Räummaschinen --- numerisch gesteuert	St 1000 DM	-	-	32 8 317	3	3
2940 31 579	-- -- nicht numerisch gesteuert	St 1000 DM	-	-	59 19 717	6	6
2940 31 733	- Verzahn-, Zahnfertigbearbeitungsmaschinen --- numerisch gesteuert --- für das Fräs- und Wälzstoßverfahren	St 1000 DM	-	-	217 115 490	6	6
2940 31 735	-- -- Schleif-, Läpp-, Polier- und Schabmaschinen für Verzahnungen	St 1000 DM	-	-	168 166 883	9	9
2940 31 739	-- -- Andere Verzahn- und Zahn- fertigbearbeitungsmaschinen	St 1000 DM	-	-	191 72 131	5	5
2940 31 753	-- nicht numerisch gesteuert --- für das Fräs- und Wälzstoßverfahren	St 1000 DM	-	-	.	4	4
2940 31 759	-- -- Andere Verzahn- und Zahn- fertigbearbeitungsmaschinen	St 1000 DM	-	-	.	2	2
2940 31 831	- Säge-, Trennmaschinen und andere spanabhebende Werkzeugmaschinen, a.n.g. --- Säge- und Trennmaschinen --- Kreissägemaschinen, numerisch gesteuert	St 1000 DM	-	-	974 60 341	10	9
2940 31 832	-- -- Kreissägemaschinen, nicht numerisch gesteuert	St 1000 DM	-	-	2 833 59 575	8	8
2940 31 834	-- -- Andere Sägemaschinen (z.B. Bandsägemaschinen), numerisch gesteuert	St 1000 DM	-	-	750	5	5
2940 31 835	-- -- Andere Sägemaschinen (z.B. Bandsägemaschinen), nicht numerisch gesteuert	St 1000 DM	-	-	4 563 103 854	16	15
2940 31 837	-- -- Trennmaschinen	St 1000 DM	-	-	2 378 88 274	12	11
2940 31 893	-- -- Andere spanabhebende Werkzeugmaschinen, a.n.g. --- numerisch gesteuert	St 1000 DM	-	-	272 51 456	12	12
2940 31 899	-- -- nicht numerisch gesteuert	St 1000 DM	-	-	127 15 276	6	6
2940 32 330	Biege-, Abkant-, Richtmaschinen, Scheren, Lochstanzen, Ausklinkmaschinen, zum Bearbeiten von Metallen, numerisch gesteuert - Biege-, Abkant- und Richtmaschinen (einschl. Pressen) -- zum Bearbeiten von Flacherzeugnissen	St 1000 DM	-	-	1 961 390 562	34	34

5 Produktion nach Güterarten - Deutschland

Melde-Nr.	Bezeichnung	Einheit	1993	1994	1995	1995	
						Betr.	Unt.
1	2	3	4	5	6	7	8
	-- Andere Biege-, Abkant- und Richtmaschinen						
2940 32 351	-- Drahtbiegemaschinen	St 1000 DM	-	-	67 9 955	4	4
2940 32 359	-- Andere Biege-, Abkant- und Richtmaschinen (z.B. für Rohre, Wellen, Stangen und Profile)	St 1000 DM	-	-	492 54 846	16	16
2940 32 500	- Scheren (ohne solche mit Lochstanze kombiniert; einschl. Pressen)	St 1000 DM	-	-	400 73 126	11	11
2940 32 703	- Lochstanzen und Ausklinkmaschinen (einschl. Pressen; auch mit Lochstanze kombinierte Scheren) -- zum Bearbeiten von Nicht-Flacherzeugnissen	St 1000 DM	-	-	.	4	4
2940 32 705	-- zum Bearbeiten von Flacherzeugnissen, mit Plasmen und Laser kombiniert	St 1000 DM	-	-	.	4	4
2940 32 707	-- Andere Lochstanz- und Ausklinkmaschinen	St 1000 DM	-	-	635 261 453	7	7
	Biege-, Abkant-, Richtmaschinen, Scheren, Lochstanzen, Ausklinkmaschinen, zum Bearbeiten von Metallen, nicht numerisch gesteuert						
	- Biege-, Abkant- und Richtmaschinen (einschl. Pressen)						
2940 33 333	-- Biege-, Abkant- und Richtmaschinen zum Bearbeiten von Flacherzeugnissen -- zum Herstellen von Blechpackmitteln (z.B. Dosen, Tuben) und -packhilfsmitteln (z.B. Deckel, Verschlüsse)	St 1000 DM	-	-	405 35 450	7	7
2940 33 339	-- zum Bearbeiten von anderen Flacherzeugnissen	St 1000 DM	-	-	4 412 25 757	18	18
2940 33 351	-- Andere Biege-, Abkant- und Richtmaschinen	St 1000 DM	-	-	-	-	-
2940 33 359	-- Andere Biege-, Abkant- und Richtmaschinen (z.B. für Rohre, Wellen, Stangen und Profile)	St 1000 DM	-	-	4 159 67 726	32	31
2940 33 501	- Scheren (ohne solche mit Lochstanze kombiniert; einschl. Pressen) -- Hydraulische Scheren zum Bearbeiten von Flacherzeugnissen	St 1000 DM	-	-	98 8 187	12	12
2940 33 503	-- Hydraulische Scheren zum Bearbeiten von Nicht-Flacherzeugnissen	St 1000 DM	-	-	291 51 717	5	5
2940 33 505	-- Nichthydraulische Scheren zum Bearbeiten von Flacherzeugnissen	St 1000 DM	-	-	.	14	13
2940 33 507	-- Nichthydraulische Scheren zum Bearbeiten von Nicht-Flacherzeugnissen	St 1000 DM	-	-	.	2	2
2940 33 705	- Lochstanzen und Ausklinkmaschinen (einschl. Pressen; auch mit Lochstanze kombinierte Scheren) -- zum Bearbeiten von Flacherzeugnissen	St 1000 DM	-	-	721 26 226	9	9
2940 33 707	-- zum Bearbeiten von Nicht-Flacherzeugnissen	St 1000 DM	-	-	1 384 52 198	7	7
	Freiformschmiede- oder Gesenkschmiedemaschinen, hydraulische oder andere Pressen zum Bearbeiten von Metallen						
2940 34 100	- Freiformschmiede- oder Gesenkschmiedemaschinen (einschl. Pressen) und Schmiedehämmer -- numerisch gesteuert	St 1000 DM	-	-	114 53 411	5	5
2940 34 200	-- nicht numerisch gesteuert	St 1000 DM	-	-	126 76 071	6	6
2940 34 300	- Hydraulische und andere Pressen zum Formen von Metallpulvern für das Sintern und Schrottpaketierpressen	St 1000 DM	-	-	208 101 513	9	9

5 Produktion nach Güterarten - Deutschland

Melde-Nr.	Bezeichnung	Einheit	1993	1994	1995	1995 Anzahl	
						Betr.	Unt.
1	2	3	4	5	6	7	8
2940 34 400	- Andere hydraulische Pressen, numerisch gesteuert	St 1000 DM	-	-	582 277 945	17	17
2940 34 530	- Pressen zum Herstellen von Nieten, Bolzen oder Schrauben und andere hydraulische Pressen, nicht numerisch gesteuert	St 1000 DM	-	-	.	2	2
2940 34 551	-- - Hydraulische und andere Pressen zum Herstellen von Nieten, Bolzen oder Schrauben	St 1000 DM	-	-	316 15 876	9	9
2940 34 553	--- - Zweiständer-, Zwei- und Viersäulenpressen	St 1000 DM	-	-	170 32 257	14	14
2940 34 558	--- - Hydraulische Ziehpressen	St 1000 DM	-	-	.	3	3
2940 34 559	--- - Andere hydraulische Pressen	St 1000 DM	-	-	129 37 726	11	11
2940 34 700	- Andere nichthydraulische Pressen, numerisch gesteuert	St 1000 DM	-	-	141 178 395	6	6
2940 34 903	- Andere nichthydraulische Pressen, nicht numerisch gesteuert	St 1000 DM	-	-	399 133 474	17	17
2940 34 905	-- - Exzenter- und Kurbelpressen mit einer Preßkraft von 1 600 kn oder weniger	St 1000 DM	-	-	59 134 567	7	7
2940 34 907	-- - Exzenter- und Kurbelpressen mit einer Preßkraft von mehr als 1 600 kn	St 1000 DM	-	-	1 945 90 263	8	8
2940 34 908	-- - Kniehebel- und Kurbelziehpressen	St 1000 DM	-	-	12 391 29 945	16	16
2940 35 103	-- - Andere Pressen	St 1000 DM	-	-	1 096 153 419	10	10
2940 35 105	Andere Werkzeugmaschinen zum spanlosen Be- oder Verarbeiten von Metallen, Hartmetallen oder Cermets	St 1000 DM	-	-	.	3	3
2940 35 300	- Ziehbanken für Stangen, Rohre, Profile, Drähte oder dgl.	St 1000 DM	-	-	113 18 255	6	6
2940 35 500	-- - Drahtziehmaschinen	St 1000 DM	-	-	2 633 280 412	27	27
2940 35 701	- Maschinen zum Be- oder Verarbeiten von Metalle, a.n.g.	St 1000 DM	-	-	137 59 648	7	7
2940 35 703	- Andere Werkzeugmaschinen zum spanlosen Be- oder Verarbeiten von Metallen, Hartmetallen oder Cermets	St 1000 DM	-	-	2 337 55 995	20	19
2940 35 707	-- - Drück- und Planierbänke	St 1000 DM	-	-	192 20 655	6	6
2940 35 709	-- - Andere Maschinen zum Be- und Verarbeiten von Flacherzeugnissen	St 1000 DM	-	-	.	23	23
2940 41 300	-- - Nietmaschinen	St 1000 DM	-	-	160 182		
2940 41 500	-- - Andere Werkzeugmaschinen zum spanlosen Be- oder Verarbeiten von Metallen, Hartmetallen oder Cermets, a.n.g.	St 1000 DM	-	-	99 543 158 100	27	27
2940 41 700	Werkzeugmaschinen zum Bearbeiten von Steinen, keramischen Waren, Beton, Asbestzement u.ä. mineralischen Stoffen oder zum Kaltbearbeiten von Glas	St 1000 DM	-	-	3 388 116 746	15	15
2940 41 700	- Sägemaschinen	St 1000 DM	-	-	40 907 398 090	50	49
2940 41 700	- Schleif- und Poliermaschinen	St 1000 DM	-	-			
2940 41 700	- Andere Werkzeugmaschinen für die Bearbeitung von mineralischen Stoffen oder zum Kaltbearbeiten von Glas	St 1000 DM	-	-			

5 Produktion nach Güterarten - Deutschland

Melde-Nr.	Bezeichnung	Einheit	1993	1994	1995	1995 Anzahl	
						Betr.	Unt.
1	2	3	4	5	6	7	8
	Holzbearbeitungsmaschinen (auch Werkzeugmaschinen zum Bearbeiten von Kork, Bein, Hartkautschuk o.ä. harten Stoffen)						
2940 42 100	- Holzbearbeitungsmaschinen für verschiedenartige Bearbeitungsvorgänge ohne Werkzeugwechsel, Werkstückzufuhr bei jedem Bearbeitungsvorgang von Hand	St 1000 DM	-	-	1 337 114 846	15	15
2940 42 200	- Holzbearbeitungsmaschinen für verschiedenartige Bearbeitungsvorgänge ohne Werkzeugwechsel, Werkstückzufuhr bei jedem Bearbeitungsvorgang automatisch	St 1000 DM	-	-	3 368 404 116	29	29
2940 42 330	- Sägemaschinen -- Bandsägemaschinen	St 1000 DM	-	-	2 781 22 238	9	9
2940 42 350	-- Kreissägemaschinen	St 1000 DM	-	-	52 445 368 873	38	38
2940 42 370	-- Andere Sägemaschinen	St 1000 DM	-	-	71 852 85 741	17	16
2940 42 530	- Hobel-, Fräs- und Kehlmaschinen -- Hobelmaschinen	St 1000 DM	-	-	14 653 107 131	14	14
2940 42 550	-- Fräsmaschinen	St 1000 DM	-	-	6 791 92 788	29	29
2940 42 570	-- Kehlmaschinen	St 1000 DM	-	-	.	3	3
2940 42 630	- Schleif- und Poliermaschinen, Biege- und Zusammenfügemaschinen, Bohr- und Stemmaschinen -- Schleif- und Poliermaschinen	St 1000 DM	-	-	3 209 105 058	15	15
2940 42 650	-- Biege- und Zusammenfügemaschinen	St 1000 DM	-	-	4 725 112 188	13	13
2940 42 670	-- Bohr- und Stemmaschinen	St 1000 DM	-	-	3 580 115 422	21	21
2940 42 700	- Spalt-, Heck- und Schälmaschinen - Dreh- u.a. Werkzeugmaschinen zum Bearbeiten von Holz usw.; Pressen zum Herstellen von Span-, Faserplatten aus Holz usw., andere Maschinen und Apparate zum Behandeln von Holz usw.	St 1000 DM	-	-	5 809 220 897	33	33
2940 42 830	-- Drehmaschinen	St 1000 DM	-	-	2 158 6 044	4	4
2940 42 850	-- Andere Werkzeugmaschinen zum Bearbeiten von Holz, Kork, Bein, Hartkautschuk o.ä. harten Stoffen	St 1000 DM	-	-	1 156 89 156	24	24
2940 42 873	-- Pressen zum Herstellen von Span- oder Faserplatten aus Holz usw., andere Maschinen und Apparate zum Behandeln von Holz oder Kork	St 1000 DM	-	-	573 972 258	9	9
2940 42 879	-- Andere Maschinen und Apparate zum Behandeln von Holz oder Kork (z.B. Imprägnier-, Leimauftragmaschinen)	St 1000 DM	-	-	2 536 422 855	29	29
2940 51 100	Handgeführte, mit Druckluft- oder mit eingebautem nichtelektrischem Motor betriebene Werkzeuge - Druckluftwerkzeuge, rotierend (auch schlagend)	St 1000 DM	-	-	82 726 46 654	8	8
2940 51 303	- Andere Druckluftwerkzeuge (z.B. Abbau-, Spaten-, Aufreißhammer, Betonvibratoren) -- für die Metallbearbeitung	St 1000 DM	-	-	.	2	2
2940 51 305	-- Abbau-, Spaten- und Aufreißhammer für den Bergbau und die Industrie der Steine und Erden	St 1000 DM	-	-	9 394 10 291	6	6
2940 51 307	-- Andere Druckluftwerkzeuge für den Bergbau und die Industrie der Steine und Erden	St 1000 DM	-	-	4 385 8 374	3	3

5 Produktion nach Güterarten - Deutschland

Melde-Nr.	Bezeichnung	Einheit	1993	1994	1995	1995 Anzahl	
						Betr.	Unt.
1	2	3	4	5	6	7	8
2940 51 308	-- Heft- und Nagelwerkzeuge	St 1000 DM	-	-	109 264 44 860	6	6
2940 51 309	-- Druckluftwerkzeuge, a.n.g.	St 1000 DM	-	-	9 513 10 563	6	6
2940 51 500	- Kettensägen	St 1000 DM	-	-	731 987 376 896	3	3
2940 51 708	- Andere handgeführte Werkzeuge mit nichtelektrischem Motor	St 1000 DM	-	-	.	3	3
2940 51 709	-- für die Holzbearbeitung	St 1000 DM	-	-	.		
2940 51 709	-- Andere handgeführte Werkzeuge mit nichtelektrischem Motor (ohne solche für die Holzbearbeitung)	St 1000 DM	-	-	13 473 68 618	5	5
2940 52 130	Handgeführte Elektrowerkzeuge mit eingebautem Elektromotor	St 1000 DM	-	-			
2940 52 130	-- Handbohrmaschinen	St 1000 DM	-	-	207 628 37 672	4	4
2940 52 130	-- ohne externe Energiequelle	St 1000 DM	-	-			
2940 52 150	-- elektropneumatisch	St 1000 DM	-	-	1 453 269 247 280	7	7
2940 52 170	-- Andere elektrische Handbohrmaschinen	St 1000 DM	-	-	1 442 583 285 077	13	11
2940 52 230	- Handsägen	St 1000 DM	-	-			
2940 52 230	-- Kettensägen	St 1000 DM	-	-	227 702 42 051	6	6
2940 52 250	-- Kreissägen	St 1000 DM	-	-	431 390 71 065	9	9
2940 52 270	-- Andere elektrische Handsägen (z.B. Stichsägen)	St 1000 DM	-	-	477 187 88 494	10	9
2940 52 330	- Elektrische Handwerkzeuge	St 1000 DM	-	-			
2940 52 330	-- Elektrische Handwerkzeuge für die Bearbeitung von Spinnstoffen	St 1000 DM	-	-	-	-	-
2940 52 350	-- Elektrische Handwerkzeuge (ohne externe Energiequelle), a.n.g.	St 1000 DM	-	-	283 836 37 620	7	7
2940 52 510	- Handschleif- und Handhobelmaschinen	St 1000 DM	-	-			
2940 52 510	-- Winkelschleifer	St 1000 DM	-	-	2 793 177 310 332	10	8
2940 52 530	-- Bandschleifmaschinen	St 1000 DM	-	-	30 755 6 827	4	4
2940 52 550	-- Andere elektrische Handschleifmaschinen (z.B. Schwingschleifer)	St 1000 DM	-	-	1 006 296 231 479	11	10
2940 52 570	-- Handhobelmaschinen	St 1000 DM	-	-	83 296 19 082	4	4
2940 52 700	- Elektrische Hecken-, Grasscheren und Rasenkantenschneider (ohne Akku-Werkzeuge)	St 1000 DM	-	-	1 547 295 134 186	10	10
2940 52 903	- Andere elektrische Handwerkzeuge (ohne Akku-Werkzeuge)	St 1000 DM	-	-			
2940 52 903	-- Elektrische Blechscheren, -knabber und -schneider	St 1000 DM	-	-	58 060 24 579	7	6
2940 52 909	-- Andere elektrische Handwerkzeuge, a.n.g.	St 1000 DM	-	-	983 928 323 592	30	29
2940 60 130	Löt- und Schweißmaschinen, -apparate und -geräte	St 1000 DM	-	-			
2940 60 130	-- Nichtelektrische Maschinen, Apparate und Geräte zum Löten, Schweißen oder Brennschneiden und zum autogenen Oberflächenhärten	St 1000 DM	-	-	681 242 69 544	16	16
2940 60 150	-- Andere Autogenmaschinen, -apparate und -geräte zum Löten, Schweißen oder Brennschneiden und zum autogenen Oberflächenhärten	St 1000 DM	-	-			
2940 60 170	-- Andere nichtelektrische Löt- und Schweißmaschinen	St 1000 DM	-	-	154 352	9	9
2940 60 230	- Elektrische Maschinen, Apparate und Geräte zum Hart- oder Weichlöten	St 1000 DM	-	-			
2940 60 230	-- LötKolben und Löt pistolen	St 1000 DM	-	-	780 486 60 405	6	6
2940 60 250	-- Andere elektrische Maschinen, Apparate und Geräte zum Hart- oder Weichlöten	St 1000 DM	-	-	5 483 62 950	15	15

5 Produktion nach Güterarten - Deutschland

Melde-Nr.	Bezeichnung	Einheit	1993	1994	1995	1995 Anzahl	
						Betr.	Unt.
1	2	3	4	5	6	7	8
2940 60 300	- Automaten zum Widerstandsschweißen von Metallen	St 1000 DM	-	-	2 436 340 553	4	4
	- Andere Maschinen, Apparate und Geräte zum Widerstandsschweißen von Metallen						
2940 60 430	- Stumpfschweißmaschinen, -apparate und -geräte	St 1000 DM	-	-	2 052 32 059	5	5
	- - Andere Maschinen, Apparate und Geräte zum Widerstandsschweißen (ohne Stumpfschweißmaschinen u.ä.)						
2940 60 453	- - - Punkt- und Buckelschweißmaschinen, -apparate und -geräte	St 1000 DM	-	-	6 155 114 317	14	14
2940 60 459	- - - Nahtschweißmaschinen, -apparate und -geräte	St 1000 DM	-	-		5	5
2940 60 500	- Automaten zum Lichtbogen- oder Plasmaschweißen von Metallen	St 1000 DM	-	-	7 666 31 595	8	8
	- Andere Maschinen, Apparate und Geräte zum Lichtbogen- oder Plasmaschweißen von Metallen						
	- - zum manuellen Schweißen, mit umhüllten Elektroden, bestehend aus Schweißköpfen oder Schweißzangen und						
2940 60 631	- - - Generator oder rotierendem Umformer	St 1000 DM	-	-		2	2
	- - - Transformator	St 1000 DM	-	-	7 781 15 736	8	8
2940 60 639	- - - Stromrichter	St 1000 DM	-	-	5 459 6 989	6	6
	- - Andere Geräte zum Lichtbogen- oder Plasmaschweißen						
2940 60 653	- - - Schutzgasschweißgeräte für das MIG/MAG-Verfahren	St 1000 DM	-	-	31 276 67 131	13	13
2940 60 659	- - - Andere Schutzgasschweißgeräte u.ä. (z.B. nach dem MIG-, UP-RES-Verfahren) zum Lichtbogen- oder Plasmaschweißen	St 1000 DM	-	-	49 452 134 283	15	15
2940 60 700	- Andere Maschinen, Apparate und Geräte zum Schweißen von Metallen, auch solche zum Spritzen schmelzfähiger Metalle oder Hartmetalle	St 1000 DM	-	-	8 391 111 504	17	17
	- Andere Maschinen, Apparate und Geräte zum Schweißen von Nichtmetallen						
2940 60 830	- Maschinen, Apparate und Geräte zum Widerstandsschweißen von Kunststoffen	St 1000 DM	-	-	28 381 141 807	15	15
2940 60 850	- - Andere Maschinen u.ä., auch zum Schneiden verwendbar	St 1000 DM	-	-	3 458 140 407	11	11
	Werkzeughalter und selbstöffnende Gewindeschneidköpfe						
	- Dorne, Spannzangen und Hülsen; Werkzeughalter für Drehmaschinen	t 1000 DM	-	-	3 479 170 209	34	34
2940 71 330	- - Dorne, Spannzangen und Hülsen	t 1000 DM	-	-			
2940 71 350	- - Werkzeughalter für Drehmaschinen	t 1000 DM	-	-	4 118 122 739	19	19
	- Andere Werkzeughalter						
2940 71 530	- - Bohrfutter	t 1000 DM	-	-		10	10
2940 71 550	- - Andere Werkzeughalter (ohne Bohrfutter)	t 1000 DM	-	-			
2940 71 700	- Selbstöffnende Gewindeschneidköpfe	t 1000 DM	-	-	876 67 054	18	18
	Werkstückhalter						
2940 72 900	- Werkstückgebundene Vorrichtungen, Vorrichtungssätze zum Zusammenstellen von werkstückgebundenen Vorrichtungen	t 1000 DM	-	-	19 242 562 932	163	162
	- Werkstückhalter für Drehmaschinen						
2940 72 530	- - Drehfutter und Planscheiben	t 1000 DM	-	-	3 606 110 167	16	15
2940 72 550	- - Andere Werkstückhalter für Drehmaschinen	t 1000 DM	-	-	1 326 60 247	15	15
	- Andere Werkstückhalter						
2940 72 730	- - Maschinenschraubstöcke	t 1000 DM	-	-	837 32 101	6	8

5 Produktion nach Güterarten - Deutschland

Melde-Nr.	Bezeichnung	Einheit	1993	1994	1995	1995	
						Betr.	Unt.
1	2	3	4	5	6	7	8
2940 72 750	-- Andere Werkstückhalter (ohne Maschinenschraubstöcke)	t 1000 DM	-	-	752 62 369	16	16
2940 73 000	Teilköpfe und andere Spezialvorrichtungen für Werkzeugmaschinen	t 1000 DM	-	-	4 314 201 876	29	29
2940 74 300	Andere Teile und Zubehör für Maschinen zum Bearbeiten von Metallen - für Maschinen zum Abtragen von Stoffen aller Art durch Laserstrahl, Ultraschall usw., für Bearbeitungszentren, Mehrwegmaschinen, Transfermaschinen und für Maschinen zur spanabhebenden Bearbeitung von Metallen	1000 DM	-	-	1 374 516	293	285
2940 74 500	- für Maschinen zur spanlosen Bearbeitung von Metallen	1000 DM	-	-	543 186	150	148
2940 75 300	Teile und Zubehör für Werkzeugmaschinen zum Bearbeiten von mineralischen Stoffen oder zum Kaltbearbeiten von Glas, zum Bearbeiten von Holz, Kork o.ä. harten Stoffen - für Werkzeugmaschinen, zum Bearbeiten von Steinen, keramischen Waren, Beton o.ä. mineralischen Stoffen oder zum Kaltbearbeiten von Glas	1000 DM	-	-	85 460	38	38
2940 75 500	- für Werkzeugmaschinen, zum Bearbeiten von Holz, Kork, Bein, Hartkautschuk o.ä. harten Stoffen	1000 DM	-	-	517 806	99	99
2940 76 303	Teile für handgeführte, mit eingebautem nichtelektrischem Motor betriebene Werkzeuge und handgeführte Druckluftwerkzeuge - für handgeführte, mit eingebautem nichtelektrischem Motor betriebene Werkzeuge -- für Kettensägen u.ä. Holzbearbeitungsmaschinen	1000 DM	-	-	.	2	2
2940 76 309	-- für andere handgeführte Werkzeuge	1000 DM	-	-	.	2	2
2940 76 503	- für handgeführte Druckluftwerkzeuge - für die Metallbearbeitung	1000 DM	-	-	10 735	6	6
2940 78 505	-- für den Bergbau und die Industrie der Steine und Erden	1000 DM	-	-	2 072	4	4
2940 76 507	-- für Heft- und Nagelwerkzeuge	1000 DM	-	-	5 633	3	3
2940 76 509	-- für andere Zwecke	1000 DM	-	-	.	3	3
2940 77 000	Teile für elektrische Handwerkzeuge	1000 DM	-	-	112 589	28	25
2940 78 300	Teile für Löt- und Schweißmaschinen, -apparate und -geräte - für nichtelektrische Maschinen, Apparate und Geräte zum Löten, Schweißen oder Brennschneiden und zum autogenen Oberflächenhärten	1000 DM	-	-	77 902	17	17
2940 78 500	- für elektrische Löt- und Schweißmaschinen, -apparate und -geräte	1000 DM	-	-	221 361	38	37
2940 91 001	Installation von Werkzeugmaschinen - zum Bearbeiten von Metallen sowie zum Abtragen von Stoffen aller Art durch Laserstrahl, Ultraschall usw.	1000 DM	-	-	240 415	68	65
2940 91 003	- zum Bearbeiten von mineralischen Stoffen und zum Kaltbearbeiten von Glas	1000 DM	-	-	19 158	9	9
2940 91 005	- zum Bearbeiten von Holz, Kork, Bein, Kautschuk o.ä. harten Stoffen	1000 DM	-	-	84 735	20	20
2940 91 007	- zum Elektroschweißen und -löten	1000 DM	-	-	3 445	4	4
2940 91 009	- zum anderen Bearbeiten	1000 DM	-	-	46 452	25	25
2940 92 000	Reparatur und Instandhaltung von Werkzeugmaschinen	1000 DM	-	-	506 010	266	261

5 Produktion nach Güterarten - Deutschland

Melde-Nr.	Bezeichnung	Einheit	1993	1994	1995	1995 Anzahl	
						Betr.	Unt.
1	2	3	4	5	6	7	8
	Konverter, Gießpfannen, -formen für Ingots, Messeln o.dgl.; Gießmaschinen für Gießereien, Stahlwerke u.a. metallurgische Betriebe, Metallwalzwerke						
2951 11 330	- Konverter, Gießpfannen, -formen für Ingots, Messeln o.dgl.; Gießmaschinen für Gießereien, Stahlwerke u.a. metallurgische Betriebe	St 1000 DM	-	-	92 34 956	5	5
2951 11 350	- Gießformen für Ingots, Messeln, Gießpfannen oder dergleichen	St 1000 DM	-	-	-	-	-
2951 11 370	- Druckgießmaschinen	St 1000 DM	-	-	178 87 149	4	4
2951 11 530	- Metallwalzwerke	St	-	-	.	2	2
2951 11 550	- Rohrwalzwerke	1000 DM	-	-	.		
2951 11 550	- Warmwalzwerke und kombinierte Warm- und Kaltwalzwerke	St 1000 DM	-	-	.	11	11
2951 11 570	- Kaltwalzwerke	St 1000 DM	-	-	168 123 033	10	10
	Teile für Maschinen für die Metallerzeugung, Walzwerkeinrichtungen, Gießmaschinen						
2951 12 300	- für Konverter, Gießpfannen, Gießformen, Gießmaschinen für Gießereien, Stahlwerke und andere metallurgische Betriebe	1000 DM	-	-	575 553	36	35
2951 12 503	- Walzen für Metallwalzwerke	St	-	-	.	4	4
2951 12 509	- aus Eisen oder Stahl, gegossen	1000 DM	-	-	60 314		
2951 12 509	- Andere Walzen für Metallwalzwerke	St 1000 DM	-	-	45 304	3	3
2951 12 700	- Andere Teile für Metallwalzwerke	1000 DM	-	-	427 642	64	63
	Installation von Maschinen für die Metallerzeugung, Walzwerkeinrichtungen, Gießmaschinen						
2951 91 003	- von Maschinen für die Metallerzeugung und von Walzwerkeinrichtungen	1000 DM	-	-	106 923	18	17
2951 91 009	- von Gießmaschinen	1000 DM	-	-	.	4	4
2951 92 000	Reparatur und Instandhaltung von Maschinen für die Metallerzeugung, Walzwerkeinrichtungen, Gießmaschinen	1000 DM	-	-	140 107	52	51
	Stetigförderer für Arbeiten unter Tage (Streb- und Streckenfördermittel) (z.B. Förderbänder, Kettenkratzförderer)						
2952 11 003	- Förderbänder; schiebende und stauende Fördermittel (z.B. Kettenkratzförderer)	St 1000 DM	-	-	197 37 730	6	6
2952 11 009	- Andere Stetigförderer für Arbeiten unter Tage	St 1000 DM	-	-	105 32 942	3	3
	Abbau-, Tunnelbohr- und andere Streckenvortriebsmaschinen, Bohrmaschinen und Tiefbohrgeräte						
2952 12 333	- Abbau-, Tunnelbohr- und andere Streckenvortriebsmaschinen	St 1000 DM	-	-	49 58 326	4	4
2952 12 335	- Tunnelbohr- und Vortriebsmaschinen	St 1000 DM	-	-	237 207 451	10	10
2952 12 353	- Andere Abbau-, Tunnelbohr- und Streckenvortriebsmaschinen	St 1000 DM	-	-	.	3	3
2952 12 355	- Schrämmaschinen, Kohlenhobel u.a. Abbaumaschinen	St 1000 DM	-	-	.		
2952 12 355	- Tunnelbohr- und Vortriebsmaschinen	St 1000 DM	-	-	.	1	1
2952 12 533	- Bohrmaschinen und Tiefbohrgeräte	St 1000 DM	-	-	186 72 431	5	5
2952 12 536	- selbstfahrend	St	-	-	.		
2952 12 536	- Tiefbohrgeräte	1000 DM	-	-	.		
2952 12 536	- Andere Bohrmaschinen	St 1000 DM	-	-	.	3	3

5 Produktion nach Güterarten - Deutschland

Melde-Nr.	Bezeichnung	Einheit	1993	1994	1995	1995 Anzahl	
						Betr.	Unt.
1	2	3	4	5	6	7	8
2952 12 553	-- nicht selbstfahrend -- - Andere Tiefbohrgeräte	St 1000 DM	-	-	.	2	2
2952 12 555	-- - Andere Bohrmaschinen, a.n.g. Planiermaschinen (Bulldozer und Angledozer)	St 1000 DM	-	-	5 816	5	4
2952 21 300	- auf Gleisketten	St 1000 DM	-	-	.	1	1
2952 21 500	- Andere Planiermaschinen	St 1000 DM	-	-	.	1	1
2952 22 000	Erd- oder Straßenhobel (Grader), selbstfahrend	St 1000 DM	-	-	.	2	2
2952 23 000	Schürfwagen (Scraper), selbstfahrend	St 1000 DM	-	-	.	1	1
2952 24 000	Straßenwalzen und andere Bodenverdichter, selbstfahrend	St 1000 DM	-	-	19 902 578 207	10	10
2952 25 300	Frontschaufellader, selbstfahrend - Lader für Arbeiten unter Tage	St 1000 DM	-	-	.	1	1
2952 25 500	- Andere Frontschaufellader	St 1000 DM	-	-	.	15	15
2952 26 010	Bagger mit um 360 Grad drehbarem Oberwegen - Hydraulische Mini-Bagger mit einem Dienstgewicht von 6 t oder weniger	St 1000 DM	-	-	.	8	8
2952 26 030	- Hydraulische Raupen-Bagger mit einem Dienstgewicht von mehr als 6 t	St 1000 DM	-	-	1 132 409 750	8	8
2952 26 050	- Hydraulische Bagger auf Rädern	St 1000 DM	-	-	5 480 986 481	11	11
2952 26 070	- Seilbagger und andere Bagger	St 1000 DM	-	-	.	4	4
2952 27 330	Andere Bagger, Schürf- u.a. Schaufellader; andere selbstfahrende Maschinen zur Erdbewegung u.ä. - Andere Bagger, auch Schaufellader, mit nicht um 360 Grad drehbarem Oberwegen -- Baggerlader	St 1000 DM	-	-	.	1	1
2952 27 353	-- Andere Bagger oder Lader -- - Spezialbagger für den Tagebau (z.B. Schaufelradbagger, Eimerkettenbagger mit mehr als 100 t Dienstgewicht)	St 1000 DM	-	-	.	2	2
2952 27 359	-- - Andere Bagger und Lader, a.n.g.	St 1000 DM	-	-	1 389 149 754	4	4
2952 27 500	- Andere selbstfahrende Maschinen zur Erdbewegung u.ä., a.n.g.	St 1000 DM	-	-	242 70 863	10	10
2952 28 000	Planierschilde für Planiermaschinen (Bulldozer oder Angledozer)	t 1000 DM	-	-	.	1	1
2952 30 100	Andere Maschinen, Apparate und Geräte zur Erdbewegung, zum Verdichten, Planieren des Bodens; für den Straßen-, Hoch- oder Tiefbau u.ä.; Rammen u. Pfehlzieher; Schneeräumer - Rammen und Pfehlzieher	St 1000 DM	-	-	17 064 208 689	10	10
2952 30 300	- Schneeräumer	St 1000 DM	-	-	4 234 59 659	4	4
2952 30 500	- Maschinen, Apparate und Geräte zum Feststampfen oder Verdichten des Bodens	St 1000 DM	-	-	47 650 232 934	11	11
2952 30 700	- Andere nichtselbstfahrende Maschinen, Apparate und Geräte zur Erdbewegung usw. (z.B. Schältschraper)	St 1000 DM	-	-	.	4	4
2952 30 900	- Maschinen, Apparate und mechanische Geräte für den Straßen-, Hoch- oder Tiefbau oder für ähnliche Arbeiten, a.n.g.	St 1000 DM	-	-	2 670 14 266 680 906	23	22

5 Produktion nach Güterarten - Deutschland

Melde-Nr.	Bezeichnung	Einheit	1993	1994	1995	1995 Anzahl	
						Betr.	Unt.
1	2	3	4	5	6	7	8
	Maschinen zum Sortieren, Sieben, Mischen und zur ähnlichen Bearbeitung von Erden, Steinen, Erzen u.a. mineralischen Stoffen; Maschinen zum Herstellen von Gießformen aus Sand						
	- Maschinen und Apparate zum Sortieren, Sieben, Trennen, Waschen, Zerkleinern, Mahlen, Mischen oder Kneten von mineralischen Stoffen						
2952 40 310	-- für Gießereiformsande	St 1000 DM	-	-	187 27 613	6	6
2952 40 330	-- für Baustoffe	St 1000 DM	-	-	5 987 581 374	45	45
	-- für bergmännisch gewonnene mineralische Stoffe						
2952 40 353	-- zum Sortieren, Sieben, Trennen oder Waschen	St 1000 DM	-	-	290 44 697	7	7
2952 40 355	--- zum Zerkleinern oder Mahlen	St 1000 DM	-	-	9 919	6	6
2952 40 357	--- zum Mischen oder Kneten	St 1000 DM	-	-	.	1	1
2952 40 370	-- für andere mineralische Stoffe	St 1000 DM	-	-	1 713 162 631	11	11
2952 40 500	- Beton- und Mörtelmischmaschinen	St 1000 DM	-	-	104 860 406 328	18	18
2952 40 700	- Maschinen zum Mischen mineralischer Stoffe mit Bitumen	St 1000 DM	-	-	267 95 469	7	7
	- Andere Maschinen und Apparate für mineralische Stoffe						
2952 40 810	-- zum Herstellen von Gießformen aus Sand	St 1000 DM	-	-	1 315 172 143	12	12
2952 40 830	-- für die Baustoffindustrie	St 1000 DM	-	-	7 796 788 967	28	27
2952 40 850	-- für bergmännisch gewonnene mineralische Stoffe	St 1000 DM	-	-	98 697	6	6
2952 40 870	-- für andere mineralische Stoffe	St 1000 DM	-	-	2 129 95 193	11	11
2952 50 000	Gleiskettenzugmaschinen	St 1000 DM	-	-	-	-	-
	Teile für Bohrmaschinen, Tiefbohrgeräte, Krane, Planier- oder andere Erdbewegungsmaschinen						
	- für Bohrmaschinen und Tiefbohrgeräte						
2952 61 303	-- für Bohrmaschinen	1000 DM	-	-	26 425	8	7
2952 61 305	-- für Tiefbohrgeräte	1000 DM	-	-	166 089	15	15
	- für Krane, Planier- oder andere Erdbewegungsmaschinen						
2952 61 503	-- für Läder	1000 DM	-	-	155 448	29	29
2952 61 505	-- für Spezialbagger für den Tagebau	1000 DM	-	-	277 155	10	9
2952 61 507	-- für Abbau-, Tunnelbohr- und Vortriebsmaschinen	1000 DM	-	-	155 251	19	19
2952 61 509	-- für Krane u.a. Maschinen	1000 DM	-	-	1 018 784	129	125
	Teile für Maschinen und Apparate für mineralische Stoffe						
	- für Maschinen und Apparate für Gießereiformsande und Gießformen aus Sand						
2952 62 003		1000 DM	-	-	45 584	11	11
2952 62 009	- für Maschinen und Apparate für andere mineralische Stoffe	1000 DM	-	-	435 158	68	66
	Installation von Bergwerks-, Bau- und Baustoffmaschinen						
	- von Aufbereitungs- und Formmaschinen für Gießereiformsande						
2952 91 003		1000 DM	-	-	23 652	6	6
2952 91 005	- von Bau- und Baustoffmaschinen	1000 DM	-	-	133 545	32	31
2952 91 009	- von Bergwerksmaschinen	1000 DM	-	-	35 542	16	15
2952 92 000	Reparatur und Instandhaltung von Bergwerks-, Bau- und Baustoffmaschinen	1000 DM	-	-	484 694	143	131
2953 11 000	Milchenträhler	St 1000 DM	-	-	-	-	-

5 Produktion nach Güterarten - Deutschland

Melde-Nr.	Bezeichnung	Einheit	1993	1994	1995	1995 Anzahl	
						Betr.	Unt.
1	2	3	4	5	6	7	8
2953 12 000	Andere milchwirtschaftliche Maschinen, Apparate und Geräte (ohne Melkmaschinen)	St 1000 DM	-	-	3 098 91 610	14	14
2953 13 000	Maschinen für die Müllerei oder zum Behandeln von Getreide oder Hülsenfrüchten (ohne solche zum Reinigen, Sortieren oder Sieben hierfür und ohne Landmaschinen)	St 1000 DM	-	-	954 159 168	10	10
2953 14 330	Maschinen, Apparate und Geräte zum Bereiten von Wein, Most, Fruchtsäften o.ä. Getränken - Pressen zum Bereiten von Wein, Most, Fruchtsäften o.ä. Getränken - - von Wein	St 1000 DM	-	-	.	3	3
2953 14 350	- - von Fruchtsäften o.ä. Getränken	St 1000 DM	-	-	.	2	2
2953 14 500	- Andere Maschinen, Apparate und Geräte zum Bereiten von Wein, Most, Fruchtsäften o.ä. Getränken	St 1000 DM	-	-	1 456 6 392	5	5
2953 15 330	Nichtelektrische Industriebacköfen; Trockner für landwirtschaftliche Erzeugnisse; Dampffiltrier- u.a. Maschinen zum Zubereiten von heißen Getränken oder Speisen - Nichtelektrische Industriebacköfen - - Tunnelöfen	St 1000 DM	-	-	89 324	4	4
2953 15 350	- - Andere nichtelektrische Industriebacköfen	St 1000 DM	-	-	132 815	9	8
2953 15 500	- Trockner für landwirtschaftliche Erzeugnisse	St 1000 DM	-	-	2 757 33 617	10	10
2953 15 730	- Dampffiltrier- u.a. Maschinen zum Zubereiten von heißen Getränken oder Speisen; Apparate zum Kochen oder Wärmen von Speisen - - Dampffiltrier- und andere Maschinen zum Zubereiten von Kaffee oder anderen heißen Getränken	St 1000 DM	-	-	28 650 173 020	3	3
2953 15 751	- - Apparate zum Kochen oder Wärmen von Speisen - - - Großkochanlagen mit Gasbeheizung	St 1000 DM	-	-	19 694 73 974	17	17
2953 15 753	- - - Großkochanlagen mit elektrischer Beheizung	St 1000 DM	-	-	66 388 338 151	23	23
2953 15 755	- - - Großkochanlagen mit sonstiger Beheizung	St 1000 DM	-	-	11 662 40 389	9	9
2953 15 759	- - - Andere Apparate zum Kochen oder Wärmen von Speisen	St 1000 DM	-	-	4 789 39 635	5	5
2953 16 130	Maschinen und Apparate zum Herstellen von Lebensmitteln, Futtermitteln oder Getränken, a.n.g.; zum Gewinnen oder Aufbereiten von tierischen oder pflanzlichen Ölen und Fetten - zum Herstellen von Back- oder Teigwaren - - von Backwaren	St 1000 DM	-	-	9 789 297 815	35	34
2953 16 150	- - von Teigwaren	St 1000 DM	-	-	2 048 67 681	12	12
2953 16 200	- zum Herstellen von Süßwaren, Kakao oder Schokolade	St 1000 DM	-	-	1 408 208 633	27	27
2953 16 300	- zum Herstellen von Zucker	St 1000 DM	-	-	109 921	5	5
2953 16 400	- Brauereimaschinen und -apparate - zum Verarbeiten von Fleisch (einschl. Schlachthausanlagen und -einrichtungen)	St 1000 DM	-	-	3 869 608 295	22	22
2953 16 503	- - Maschinen und Apparate zum Verarbeiten von Fleisch	St 1000 DM	-	-	90 107 723 939	46	46
2953 16 509	- - Schlachthausanlagen und -einrichtungen	St 1000 DM	-	-	3 322 104 423	16	16
2953 16 600	- zum Be- oder Verarbeiten von Früchten oder Gemüse	St 1000 DM	-	-	1 389 29 070	15	15

5 Produktion nach Güterarten - Deutschland

Melde-Nr.	Bezeichnung	Einheit	1993	1994	1995	1995 Anzahl	
						Betr.	Unt.
1	2	3	4	5	6	7	8
2953 16 701	- zum industriellen Herstellen, Verarbeiten oder Zubereiten von anderen Nahrungs- und Genußmitteln, Getränken u.ä., a.n.g. - für die Tee und Kaffee verarbeitende Industrie	St 1000 DM	-	-	37 201	4	4
2953 16 703	- für die Getränkeindustrie (ohne Pressen, Mühlen u.ä. Maschinen oder Apparate)	St 1000 DM	-	-	3 938 157 465	11	11
2953 16 705	- für Großküchen	St 1000 DM	-	-	75 368	12	12
2953 16 709	- Andere Maschinen und Apparate zum industriellen Herstellen, Verarbeiten oder Zubereiten von Nahrungs- und Genußmitteln, Getränken u.ä., a.n.g.	St 1000 DM	-	-	45 974 240 773	38	38
2953 16 800	- zum Gewinnen oder Aufbereiten von tierischen oder pflanzlichen Ölen oder Fetten	St 1000 DM	-	-	90 33 088	6	6
2953 17 000	Maschinen und Apparate zum Aufbereiten oder Verarbeiten von Tabak, a.n.g.	St 1000 DM	-	-	1 922	9	9
2953 21 330	Teile für milchwirtschaftliche Maschinen und für Pressen, Mühlen u.ä. Maschinen zum Bearbeiten von Most, Wein u.ä. Getränken - für Melkmaschinen und andere milchwirtschaftliche Maschinen - für Melkmaschinen	1000 DM	-	-	.	2	2
2953 21 350	- für andere milchwirtschaftliche Maschinen	1000 DM	-	-	23 819	7	7
2953 21 500	- Teile für Maschinen zum Bereiten von Wein, Most, Fruchtsäften u.ä. Getränken	1000 DM	-	-	2 720	4	4
2953 22 300	Teile für Maschinen zum Behandeln von Getreide, Hülsenfrüchten u.ä. und für Maschinen des Ernährungsgewerbes, a.n.g. - für Maschinen zum Reinigen, Sortieren, Sieben, Mahlen oder zum Behandeln von Körnern- oder Hülsenfrüchten, Getreide u.ä.	1000 DM	-	-	33 796	13	13
2953 22 501	- für Maschinen u. Apparate f.d. Nahrungs- u. Genußmittelindustrie, a.n.g. (ohne Teile f. therm. Verfahrensanlagen, Maschinen z. Bearbeiten v. heißen Getränken o. Speisen, Filter o. Zentrifugen) - für Bäckereimaschinen (ohne Teile für elektrische Backöfen)	1000 DM	-	-	42 440	28	28
2953 22 503	- für Süßwarenmaschinen	1000 DM	-	-	78 530	28	26
2953 22 505	- für Zuckerherstellungsmaschinen	1000 DM	-	-	.	2	2
2953 22 506	- für Fleischereimaschinen und Schlachthauseinrichtungen	1000 DM	-	-	70 109	25	25
2953 22 507	- für Brauereimaschinen und sonstige Maschinen zur Getränkeherstellung	1000 DM	-	-	89 310	14	14
2953 22 508	- für andere Maschinen der Nahrungs- und Genußmittelindustrie	1000 DM	-	-	233 176	71	62
2953 23 000	Teile für Maschinen und Apparate zum Aufbereiten oder Verarbeiten von Tabak, a.n.g.	1000 DM	-	-	.	9	9
2953 91 000	Installation von Maschinen für das Ernährungsgewerbe und die Tabakverarbeitung	1000 DM	-	-	97 452	36	36
2953 92 000	Reparatur und Instandhaltung von Maschinen für das Ernährungsgewerbe und die Tabakverarbeitung	1000 DM	-	-	128 242	97	89

5 Produktion nach Güterarten - Deutschland

Melde-Nr.	Bezeichnung	Einheit	1993	1994	1995	1995 Anzahl	
						Betr.	Unt.
1	2	3	4	5	6	7	8
	Maschinen zum Düsenspinnen, Verstrecken, Texturieren oder Schneiden von synthetischen oder künstlichen Spinnstoffen; Maschinen zum Vor- oder Aufbereiten von Spinnstoffen						
2954 11 100	- Maschinen zum Düsenspinnen, Verstrecken, Texturieren oder Schneiden von synthetischen oder künstlichen Spinnstoffen	St 1000 DM	-	-	963 647	12	12
2954 11 300	- Krempeln (Karden)	St 1000 DM	-	-	236 369	5	5
2954 11 500	- Strecken-, Kämm- oder Vorspinnmaschinen (Flyer)	St 1000 DM	-	-	2 046 174 478	8	8
2954 11 700	- Andere Maschinen zum Vor- oder Aufbereiten von Spinnstoffen	St 1000 DM	-	-	186 313	7	7
	Maschinen zum Spinnen, Dublieren oder Zwirnen, Spulen, Wickeln oder Haspeln von Spinnstoffen sowie Maschinen zum Vorbereiten von Spinnstoffgarnen für die Weberei, Wirkerei und Strickerei						
2954 12 300	- zum Spinnen von Spinnstoffen	St 1000 DM	-	-	2 044 840 149	6	6
2954 12 500	- zum Dublieren oder Zwirnen von Spinnstoffen	St 1000 DM	-	-	902 169 295	7	7
2954 12 700	- zum Spulen, Wickeln oder Haspeln von Spinnstoffen (einschl. Schußspulmaschinen)	St 1000 DM	-	-	16 406 340 108	13	13
2954 12 903	- Schär-, Zettel-, Bäum-, Schlicht- u. s. Maschinen zum Vorbereiten von Spinnstoffgarnen für die Weberei, Wirkerei und Strickerei	St 1000 DM	-	-	.	2	2
2954 12 909	- - für Weberei	St 1000 DM	-	-	.	6	6
	Webmaschinen						
2954 13 300	- zum Herstellen von Geweben mit einer Breite von 30 cm oder weniger; zum Herstellen von Geweben mit einer Breite von mehr als 30 cm, mit Schußeintrag durch Webschützen	St 1000 DM	-	-	.	6	6
2954 13 500	- mit schützenlosem Schußeintrag zum Herstellen von Geweben, mit einer Breite von mehr als 30 cm	St 1000 DM	-	-	.	3	3
	Wirk-, Strick-, Nähwirk-, Gimpen-, Tüll-, Spitzen-, Stick-, Posamentier-, Flecht-, Netzknüpf- und Tuftingmaschinen						
2954 14 303	- Rundwirk- und Rundstrickmaschinen	St 1000 DM	-	-	.	1	1
2954 14 305	- - mit einem Zylinderdurchmesser von 165 mm oder weniger	St 1000 DM	-	-	3 078 387 645	5	5
	- Flachwirk-, Flachstrick- und Nähwirkmaschinen						
2954 14 533	- - Flachkettwirk-, Flachstrick- und Nähwirkmaschinen (ohne Flachkettwirkmaschinen)	St 1000 DM	-	-	.	7	7
2954 14 535	- - Nähwirkmaschinen	St 1000 DM	-	-	.	1	1
2954 14 550	- - Flachkettwirkmaschinen (einschl. Raschelmaschinen)	St 1000 DM	-	-	1 481 384 333	3	3
2954 14 700	- Gimpen-, Tüll-, Spitzen-, Stick-, Posamentier-, Flecht-, Netzknüpf- und Tuftingmaschinen	St 1000 DM	-	-	1 480 119 191	5	5
	Schaft-, Jacquard-, Kartenschlag-, Kartenkopier-, Kartenbindemaschinen und andere Hilfsmaschinen und -apparate für Spinnerei-, Weberei-, Wirkerei- und Strickereimaschinen						
2954 15 300	- Schaft-, Jacquard-, Kartenschlag-, Kartenkopier-, Kartenbindemaschinen und Kartensparvorrichtungen	t 1000 DM	-	-	1 825 72 037	6	6

5 Produktion nach Güterarten - Deutschland

Melde-Nr.	Bezeichnung	Einheit	1993	1994	1995	1995	
						Betr.	Unt.
1	2	3	4	5	6	7	8
2954 15 500	- Andere Hilfsmaschinen und -apparate für Spinnerei-, Wirkerei-, Strickerei- und Webereimaschinen	t 1000 DM	-	-	262 17 165	3	3
	Maschinen und Apparate zum Herstellen oder Ausrüsten von Filz- oder Vliesstoffen; Maschinen und Apparate zum Waschen, Bleichen, Färben o.ä. Behandeln von Garnen, Geweben u.ä. Spinnstoffwaren						
2954 21 100	- Maschinen und Apparate zum Herstellen oder Ausrüsten von Filz oder Vliesstoffen (einschl. Maschinen und Apparate zum Herstellen von Filzhüten; Formen für die Hutmacherei)	t 1000 DM	-	-	7 872 189 892	16	16
	- Bügelmaschinen, Bügel- und Fixierpressen						
2954 21 303	- für den Haushalt	St 1000 DM	-	-	39 441 52 669	3	3
2954 21 309	- - - Andere Bügelmaschinen, Bügel- und Fixierpressen	St 1000 DM	-	-	1 117 47 054	8	8
	- Maschinen und Apparate zum Waschen, Bleichen oder Färben						
2954 21 530	- - zum Waschen oder Bleichen	St 1000 DM	-	-	1 091 196 933	12	12
2954 21 550	- - zum Färben	St 1000 DM	-	-	606 206 905	13	13
2954 21 700	- Maschinen und Apparate zum Auf- oder Abwickeln, Falten, Schneiden oder Auszacken von Geweben	St 1000 DM	-	-	4 222 67 897	19	19
	- Andere Maschinen und Apparate						
2954 21 830	- - Maschinen zum Herstellen von Linoleum oder anderem Fußbodenbelag durch Beschichten von Geweben oder anderen Unterlagen	St 1000 DM	-	-	.	5	5
	- - - Maschinen oder Apparate zum Appretieren oder Ausrüsten; Maschinen zum Mangeln, Dämpfen, Formen, Entwässern						
2954 21 855	- - - Rau-, Scher- und Gewebereinigungsmaschinen	St 1000 DM	-	-	146 21 704	3	3
2954 21 857	- - - - Andere Maschinen und Apparate zum Appretieren oder Ausrüsten	St 1000 DM	-	-	249 45 696	8	8
2954 21 859	- - - - Andere Maschinen und Apparate, a.n.g.	St 1000 DM	-	-	124 717	20	18
	Maschinen für die chemische Reinigung; Trockner und Maschinen zum Waschen von Wäsche mit einem Fassungsvermögen an Trockenwäsche von mehr als 10 kg						
2954 22 300	- Maschinen zum Waschen von Wäsche mit einem Fassungsvermögen an Trockenwäsche von mehr als 10 kg	St 1000 DM	-	-	1 410 80 027	9	8
2954 22 500	- Maschinen für die chemische Reinigung	St 1000 DM	-	-	.	2	2
2954 22 700	- Trockner für Garne, Gewebe oder andere Spinnstoffwaren	St 1000 DM	-	-	826 418 362	13	13
	Nähautomaten, andere Nähmaschinen						
2954 23 303	- Nähautomaten	St 1000 DM	-	-	3 340 43 269	5	5
2954 23 305	- - Nähautomaten mit automatischer Nähgutführung, mit selbsthergestelltem Oberteil	St 1000 DM	-	-	1 193 71 072	3	3
2954 23 307	- - Nähautomaten mit automatischer Nähgutführung, zur Aufnahme eines bezogenen Oberteils vorgesehen	St 1000 DM	-	-	461 18 114	3	3
	- Andere Nähmaschinen						
2954 23 533	- - - Steppstichnähmaschinen mit horizontaler Greiferwelle	St 1000 DM	-	-	.	2	2
2954 23 535	- - - mit vertikaler Greiferwelle	St 1000 DM	-	-	.	2	2
2954 23 539	- - - - Andere Steppstichnähmaschinen (z.B. Blindstich- und Handwerkernähmaschinen)	St 1000 DM	-	-	450 8 489	6	6

5 Produktion nach Güterarten - Deutschland

Melde-Nr.	Bezeichnung	Einheit	1993	1994	1995	1995 Anzahl	
						Betr.	Unt.
1	2	3	4	5	6	7	8
2954 23 553	-- Andere Nähmaschinen (ohne Steppstichnähmaschinen) -- -- Liniennahtnähmaschinen (auch Zick-Zack-Nähmaschinen)	St 1000 DM	-	-	.	2	2
2954 23 555	-- -- Oberdecknaht-, Überwendling- und Sicherheitsnähmaschinen	St 1000 DM	-	-	1 220 9 356	4	4
2954 23 557	-- -- Andere Kettenstichnähmaschinen	St 1000 DM	-	-	1 836 14 486	7	7
2954 23 559	-- -- Andere Nähmaschinen und -apparate, a.n.g.	St 1000 DM	-	-	4 311 58 357	6	6
2954 30 300	Maschinen u. Apparate z. Aufbereiten, Gerben o. Bearbeiten v. Häuten, Fellen o. Leder; z. Herstellen o. Instandsetzen v. Schuhen o. Lederwaren (oh. Nähmaschinen) - zum Aufbereiten, Gerben oder Bearbeiten von Häuten, Fellen oder Leder	St 1000 DM	-	-	.	3	3
2954 30 500	- zum Herstellen oder Instandsetzen von Schuhen	St 1000 DM	-	-	6 771 58 321	18	18
2954 30 700	- Andere Maschinen und Apparate zum Herstellen und Instandsetzen von Lederwaren	St 1000 DM	-	-	.	2	2
2954 41 103	Teile und Zubehör für Spinnerei-, Weberei-, Wirkerei- und Strickereimaschinen oder deren Hilfsmaschinen oder -apparate - für Spinnereimaschinen oder deren Hilfsmaschinen und -apparate (ohne Spindeln, Spindelflügel, Spinnringe und Ringläufer, Rotorspinnaggregate und Teile dafür) - für Maschinen zum Düsenspinnen und Nachbehandeln von cellulosischen und synthetischen Fasern und Filamenten oder deren Hilfsmaschinen und -apparate	1000 DM	-	-	376 157	21	21
2954 41 109	-- für andere Spinnereimaschinen oder deren Hilfsmaschinen oder -apparate	1000 DM	-	-	376 605	40	40
2954 41 300	- Spindeln, Spindelflügel, Spinnringe und Ringläufer, Rotorspinnaggregate und Teile dafür (auch Auflösewalzen)	t 1000 DM	-	-	5 371 261 050	9	9
2954 41 503	- Teile und Zubehör für Webmaschinen oder deren Hilfsmaschinen oder -apparate -- Webschützen, Webeblätter, Weblitzen, Webeschäfte	1000 DM	-	-	30 555	6	6
2954 41 509	-- Andere Teile und Zubehör für Webmaschinen oder deren Hilfsmaschinen oder -apparate	1000 DM	-	-	187 594	47	47
2954 41 700	- Teile und Zubehör für Wirk-, Strick-, Nähwirk-, Gimpfen-, Tüll-, Spitzen-, Stick-, Posamentier-, Flecht-, Netzwirk- und Tuftingmaschinen oder deren Hilfsmaschinen und -apparate	1000 DM	-	-	695 938	39	39
2954 42 103	Teile und Zubehör für andere Maschinen für das Textilgewerbe; Teile und Zubehör für Maschinen für das Bekleidungs- und Ledergewerbe - für Maschinen zum Waschen von Wäsche, auch mit Trockenvorrichtung -- für Maschinen mit einem Fassungsvermögen an Trockenwäsche von 10 kg oder weniger	1000 DM	-	-	84 071	10	10
2954 42 109	-- für andere Maschinen zum Waschen von Wäsche	1000 DM	-	-	4 593	4	4

5 Produktion nach Güterarten - Deutschland

Melde-Nr.	Bezeichnung	Einheit	1993	1994	1995	1995 Anzahl	
						Betr.	Unt.
1	2	3	4	5	6	7	8
	- Teile u. Zubehör für Maschinen u. Apparate z. Waschen, Bleichen, Färben, Appretieren, Ausrüsten, Beschichten u. Imprägnieren, Trocknen, Reinigen, Bügeln u. Pressen						
2954 42 201	- für Wäschetrockner mit einem Fassungsvermögen an Trockenwäsche von 10 kg oder weniger	1000 DM	-	-	4 615	4	4
2954 42 203	- für andere Trockner für Garne, Gewebe und andere Spinnstoffwaren	1000 DM	-	-	63 163	8	8
2954 42 205	- für Maschinen und Apparate zum Waschen, Bleichen, Färben, Appretieren, Ausrüsten, Beschichten und zum Auf- und Abwickeln, Falten, Schneiden von Geweben	1000 DM	-	-	178 181	21	21
2954 42 209	- für andere Maschinen und Apparate	1000 DM	-	-	156 261	31	31
2954 42 303	- Nähmaschinen - für Haushaltsnähmaschinen	kg 1000 DM	-	-	.	3	3
2954 42 309	- für andere Nähmaschinen	kg 1000 DM	-	-	329 595 104 502	4	4
2954 42 500	- Möbel, Sockel und Deckel für Nähmaschinen sowie Teile dafür	t 1000 DM	-	-	697 11 361	4	4
2954 42 700	- Andere Nähmaschinenteile	1000 DM	-	-	61 559	22	22
2954 42 800	- Teile für Maschinen und Apparate zum Herstellen und Instandsetzen von Leder, Schuhen und Lederwaren	1000 DM	-	-	34 440	12	12
2954 50 000	Haushaltsnähmaschinen	St 1000 DM	-	-	.	1	1
2954 91 001	Installation von Maschinen für das Textil-, Bekleidungs- und Ledergewerbe - von Spinnerei-, Weberei-, Strickerei- und Wirkereimaschinen	1000 DM	-	-	31 547	15	15
2954 91 003	- von Nähmaschinen und -automaten sowie Maschinen zum Herstellen von Leder, Schuhen und Lederwaren	1000 DM	-	-	.	1	1
2954 91 009	- von anderen Maschinen für das Textil- und Bekleidungs-gewerbe	1000 DM	-	-	23 074	20	20
2954 92 000	Reparatur und Instandhaltung von Maschinen für das Textil-, Bekleidungs- und Ledergewerbe	1000 DM	-	-	78 421	41	41
2955 11 130	Maschinen und Apparate zum Her- oder Fertigstellen, Be- oder Verarbeiten von Halbstoff aus cellulosehaltigen Faserstoffen, Papier und Pappe - Maschinen und Apparate zum Herstellen von Halbstoff aus cellulosehaltigen Faserstoffen, Papier oder Pappe und zum Fertigstellen von Papier oder Pappe - zum Herstellen von Halbstoff aus cellulosehaltigen Faserstoffen	St 1000 DM	-	-	149	7	7
2955 11 150	- zum Herstellen von Papier oder Pappe	St 1000 DM	-	-	1 523	15	15
2955 11 170	- zum Fertigstellen von Papier oder Pappe	St 1000 DM	-	-	.	5	5
2955 11 330	- Kombinierte Rollenschneide- und -wickelmaschinen, Längs- und Querschneider, Schnellschneider für Papier oder Pappe - Kombinierte Rollenschneide- und -wickelmaschinen	St 1000 DM	-	-	247 230 379	12	12
2955 11 350	- Längs- und Querschneider	St 1000 DM	-	-	1 415 268 860	16	16
2955 11 370	- Schnellschneider	St 1000 DM	-	-	7 375 152 860	6	6
2955 11 430	- Andere Schneidemaschinen für Papier oder Pappe - Dreischneider	St 1000 DM	-	-	.	1	1

5 Produktion nach Güterarten - Deutschland

Melde-Nr.	Bezeichnung	Einheit	1993	1994	1995	1995 Anzahl	
						Betr.	Unt.
1	2	3	4	5	6	7	8
2955 11 450	-- Andere Schneidemaschinen	St 1000 DM	-	-	.	12	12
2955 11 500	- Maschinen zum Herstellen von Tüten, Beuteln, Säcken oder Briefumschlägen	St 1000 DM	-	-	529 284 697	14	14
2955 11 600	- Maschinen zum Herstellen von Schachteln, Hülsen, Trommeln o.ä., nicht durch Formpressen hergestellten Behältnissen	St 1000 DM	-	-	1 278 181 955	17	17
2955 11 700	- Maschinen zum Formpressen von Waren aus Papierhalbstoff, Papier oder Pappe	St 1000 DM	-	-	71 750	7	7
2955 11 800	- Andere Maschinen und Apparate zum Be- und Verarbeiten von Papierhalbstoff, Papier oder Pappe	St 1000 DM	-	-	50 762 227 439	21	21
2955 12 300	Teile für Maschinen und Apparate für das Papiergewerbe - zum Herstellen von Halbstoff aus cellulosehaltigen Faserstoffen	1000 DM	-	-	31 421	7	7
2955 12 530	- zum Her- oder Fertigstellen von Papier oder Pappe	1000 DM	-	-	421 936	28	28
2955 12 550	-- zum Fertigstellen von Papier oder Pappe	1000 DM	-	-	92 685	19	19
2955 12 700	- zum Be- oder Verarbeiten von Papierhalbstoff, Papier oder Pappe	1000 DM	-	-	340 887	65	65
2955 91 000	Installation von Maschinen für das Papiergewerbe	1000 DM	-	-	132 904	36	36
2955 92 000	Reparatur und Instandhaltung von Maschinen für das Papiergewerbe	1000 DM	-	-	204 123	40	40
2956 11 100	Buchbindereimaschinen und -apparate - Falzmaschinen	St 1000 DM	-	-	7 095 211 194	7	7
2956 11 300	- Zusammentragmaschinen	St 1000 DM	-	-	656 44 831	9	9
2956 11 500	- Faden-, Draht- und Klammerheftmaschinen	St 1000 DM	-	-	40 233	6	6
2956 11 700	- Klebebindemaschinen	St 1000 DM	-	-	17 644	3	3
2956 11 900	- Andere Buchbindereimaschinen und -apparate	St 1000 DM	-	-	298 452	15	15
2956 12 300	Satzmaschinen; Maschinen zum Schriftgießen oder zum Zurichten oder Herstellen von Druckformen - Fotosatzmaschinen	St 1000 DM	-	-	-	-	-
2956 12 500	- Andere Satzmaschinen, -apparate und -geräte; andere Maschinen zum Schriftgießen oder zum Zurichten oder Herstellen von Klischees oder Druckformen	St 1000 DM	-	-	2 163 38 633	5	5
2956 13 300	Offsetdruckmaschinen und -apparate - Rollenoffsetmaschinen und -apparate	St 1000 DM	-	-	614 1 395 477	9	8
2956 13 530	- Bogenoffsetdruckmaschinen und -apparate	St 1000 DM	-	-	1 392 696	7	7
2956 13 550	-- für ein Papierformat von 52 x 74 cm oder weniger (ohne solche für ein Papierformat von 22 x 36 cm oder weniger)	St 1000 DM	-	-	1 307 2 320 986	5	5
2956 13 570	-- für ein Papierformat von 74 x 107 cm oder mehr	St 1000 DM	-	-	163 144	3	3
2956 14 100	Andere Druckmaschinen und -apparate, a.n.g.; Hilfsmaschinen und -apparate für Druckmaschinen - Rollenhochdruckmaschinen und -apparate	St 1000 DM	-	-	.	1	1
2956 14 300	- Flexodruckmaschinen und -apparate	St 1000 DM	-	-	305 249 611	10	10
2956 14 500	- Tiefdruckmaschinen und -apparate	St 1000 DM	-	-	1 542 155 955	7	7

5 Produktion nach Güterarten - Deutschland

Melde-Nr.	Bezeichnung	Einheit	1993	1994	1995	1995 Anzahl	
						Betr.	Unt.
1	2	3	4	5	6	7	8
2956 14 700	- Hilfsmaschinen und -apparate für Druckmaschinen	St 1000 DM	-	-	35 612 372 326	28	28
2956 14 930	- Andere Druckmaschinen und -apparate (z.B. Rotationsmaschinen) - - zum Bedrucken von Spinnstoffen	St 1000 DM	-	-	.	5	5
2956 14 950	- - Andere Druckmaschinen und Apparate, a.n.g.	St 1000 DM	-	-	10 516 417 126	30	30
2956 15 300	Teile für Buchbinderei-, Setz- und Druckmaschinen - für Buchbindereimaschinen und -apparate	1000 DM	-	-	110 925	24	24
2956 15 500	- für Maschinen zum Setzen, Schriftgießen oder zum Zurichten oder Herstellen von Druckformen	1000 DM	-	-	29 562	5	5
2956 15 700	- für Druck- und Druckhilfsmaschinen und -apparate	1000 DM	-	-	829 481	90	88
2956 21 000	Wäscheschleudern	St 1000 DM	-	-	137 273 30 678	5	5
2956 22 330	Trockner für Holz, Papierhalbstoff, Papier oder Pappe und andere Erzeugnisse, für gewerbliche Zwecke - Trockner für Holz, Papierhalbstoff, Papier oder Pappe - - für Holz	St 1000 DM	-	-	242 91 480	8	7
2956 22 350	- - für Papierhalbstoff, Papier oder Pappe	St 1000 DM	-	-	82 62 005	3	3
2956 22 503	- - Andere Trockner - - für Nahrungs- und Genußmittel	St 1000 DM	-	-	460 58 169	6	6
2956 22 505	- - für chemische Erzeugnisse und für Erzeugnisse aus Kunststoff oder Kautschuk	St 1000 DM	-	-	2 441 158 842	14	14
2956 22 507	- - für lackierte Erzeugnisse (ohne elektrisch beheizte Infrarot-Trockenöfen), (z.B. Kammer- und Durchlauföfen)	St 1000 DM	-	-	1 043 171 787	12	12
2956 22 509	- - für andere Erzeugnisse, a.n.g.	St 1000 DM	-	-	285 407	25	25
2956 23 130	Maschinen und Apparate zum Be- oder Verarbeiten von Kautschuk oder Kunststoffen oder zum Herstellen von Waren daraus, a.n.g. - Spritzgießmaschinen - - für Kautschuk	St 1000 DM	-	-	.	2	2
2956 23 150	- - für Kunststoffe	St 1000 DM	-	-	.	21	21
2956 23 330	- Extruder - - für Kautschuk	St 1000 DM	-	-	129 95 781	10	10
2956 23 350	- - für Kunststoffe	St 1000 DM	-	-	5 481 1 101 684	40	40
2956 23 400	- Blasformmaschinen	St 1000 DM	-	-	325 319 093	12	12
2956 23 500	- Vakuumform- und andere Wärmformmaschinen	St 1000 DM	-	-	3 709 205 131	12	12
2956 23 600	- Maschinen zum Formen oder Runderneuern von Luftreifen oder zum Formen von Luftschläuchen	St 1000 DM	-	-	444 69 493	6	6
2956 23 730	- - Andere Maschinen und Apparate zum Herstellen von Formteilen - - Pressen	St 1000 DM	-	-	1 614 267 097	25	25
2956 23 750	- - Andere Maschinen und Apparate zum Herstellen von Formteilen (z.B. Rotations- und Schleudergießmaschinen)	St 1000 DM	-	-	501 42 430	7	7
2956 23 830	- - Maschinen zum Herstellen von Schaumstoffen, zum Be- und Verarbeiten von Kautschuk oder Kunststoffen, a.n.g. - - zum Herstellen von Schaum-, Schwamm- oder Zellkautschuk	St 1000 DM	-	-	869 233 880	16	16

5 Produktion nach Güterarten - Deutschland

Melde-Nr.	Bezeichnung	Einheit	1993	1994	1995	1995 Anzahl	
						Betr.	Unt.
1	2	3	4	5	6	7	8
2956 23 853	-- Andere Maschinen und Apparate zum Be- und Verarbeiten von Kautschuk oder Kunststoffen -- Zerkleinerungsmaschinen, Mischer, Knetter und Rührwerke	St 1000 DM	-	-	6 894 533 513	27	27
2956 23 859	-- Andere Maschinen und Apparate (z.B. Schneid-, Schäl-, Spalt- und Stanzmaschinen)	St 1000 DM	-	-	361 014	43	43
2956 24 130	Gießerei-Formkästen; Grundplatten für Formen; Gießereimodelle; Formen für Metalle, Hartmetalle, Glas, mineralische Stoffe, Kautschuk oder Kunststoffe -- Gießerei-Formkästen; Grundplatten für Formen; Gießereimodelle -- Gießerei-Formkästen; Gießerei-Modelle (ohne solche aus Holz); Grundplatten für Formen	t 1000 DM	-	-	1 562 122 702	24	29
2956 24 150	-- Gießerei-Modelle aus Holz	St 1000 DM	-	-	28 595 119 528	59	58
2956 24 200	- Formen zum Druckgießen für Metalle oder Hartmetalle (einschl. Spritzgießen)	St 1000 DM	-	-	10 359 252 024	72	69
2956 24 300	- Andere Formen für Metalle oder Hartmetalle (z.B. Kokillen)	St 1000 DM	-	-	100 757 127 875	36	35
2956 24 500	- Formen für Glas	St 1000 DM	-	-	319 605 104 823	19	19
2956 24 600	- Formen für mineralische Stoffe	St 1000 DM	-	-	17 488 124 074	11	10
2956 24 730	- Formen zum Spritzgießen oder Formpressen für Kautschuk oder Kunststoffe -- für Kautschuk	St 1000 DM	-	-	11 119 119 709	37	37
2956 24 750	-- für Kunststoffe	St 1000 DM	-	-	370 381 1 522 845	411	411
2956 24 800	- Andere Formen für Kautschuk oder Kunststoffe (ohne Spritzgieß- und Formpreßwerkzeuge)	St 1000 DM	-	-	261 761 423 106	117	117
2956 25 100	Maschinen mit eigener Funktion, a.n.g. -- Maschinen und Apparate für die Isotopentrennung und Teile dafür	St 1000 DM	-	-	.	1	1
2956 25 200	- Maschinen zum Zusammenbauen von mit Glaskolben oder Glasröhren ausgestatteten elektrischen Lampen, Elektronenröhren oder Blitzlampen	St 1000 DM	-	-	.	3	3
2956 25 300	- Maschinen zum Herstellen oder Wermbearbeiten von Glas oder Glaswaren	St 1000 DM	-	-	2 481 158 767	25	25
2956 25 503	- Maschinen zum Herstellen von Bindfäden, Seilen, Tauen oder Kabeln -- von Drehtseilen und Kabeln	St 1000 DM	-	-	2 284 144 564	14	14
2956 25 505	-- von Bindfäden, Seilen, Tauen	St 1000 DM	-	-	-	-	-
2956 25 633	- Maschinen zum Behandeln von Metallen; zum Mischen, Kneten, Mahlen u.ä. von Stoffen aller Art, a.n.g. -- Maschinen zum Behandeln von Metallen (einschl. Spulenwickelmaschinen für elektrotechnische Zwecke), a.n.g. -- zur Oberflächenvorbehandlung	St 1000 DM	-	-	2 255 344 168	28	28
2956 25 635	-- zur Oberflächenbehandlung oder -veredlung	St 1000 DM	-	-	4 117 287 528	34	34
2956 25 639	-- Andere Maschinen zum Behandeln von Metallen (z.B. Spulenwickelmaschinen für elektrotechnische Zwecke)	St 1000 DM	-	-	140 555	18	18

5 Produktion nach Güterarten - Deutschland

Melde-Nr.	Bezeichnung	Einheit	1993	1994	1995	1995 Anzahl	
						Betr.	Unt.
1	2	3	4	5	6	7	8
	-- Maschinen zum Mischen, Kneten, Mahlen, Zerkleinern, Sieben, Sichten, Homogenisieren, Emulgieren oder Rühren, a.n.g.						
2956 25 651	-- für die pharmazeutische Industrie	St 1000 DM	-	-	59 010 147 433	17	17
2956 25 653	-- für die chemische Industrie	St 1000 DM	-	-	10 739 222 408	29	29
2956 25 659	-- für andere Industrien	St 1000 DM	-	-	3 675 348 654	30	30
	- Schreitender hydraulischer Grubenausbau, Mehrzweck-Industrieroboter, Zentralschmiersysteme						
2956 25 730	-- Schreitender hydraulischer Grubenausbau	St 1000 DM	-	-	.	2	2
2956 25 750	-- Mehrzweck-Industrieroboter	St 1000 DM	-	-	3 701 376 078	20	19
2956 25 770	-- Zentralschmiersysteme	St 1000 DM	-	-	106 581 113 198	8	7
	- Andere Maschinen, Apparate und Geräte mit eigener Funktion (z.B. hydropneumatische Akkumulatoren usw.)						
	-- für die automatisierte Montagetechnik						
2956 25 931	-- Montagemaschinen (mit manuellen Tätigkeiten im mechanisierten Montageablauf integriert)	St 1000 DM	-	-	7 897 639 546	66	66
2956 25 933	-- Montageautomaten (ohne manuelle Tätigkeiten im Montageablauf)	St 1000 DM	-	-	4 879 704 160	66	65
2956 25 936	-- Montagelinien (verkettete mechanisierte und/oder automatisierte Einzelmontage- bzw. Montageroboterstationen)	St 1000 DM	-	-	1 580 510 034	45	45
2956 25 939	-- Aufbaueinheiten (ständerlose Maschinen, die zur Ergänzung einer vorhandenen oder unter Verwendung eines Trägergestells bzw. einer Basiseinheit für den Grundaufbau von Montageseinrichtungen dienen), Kennzeichnungseinheiten zum Prägen, Signieren usw.	St 1000 DM	-	-	47 666 158 505	22	22
	-- für die automatisierte Handhabung						
2956 25 951	-- Handhabungsgeräte (Bewegungsachsen nicht frei programmierbar) für die automatische Zufuhr und Entnahme von Material, Werkstücken und Werkzeugen	St 1000 DM	-	-	494 094	66	65
2956 25 953	-- Manipulatoren (manuell gesteuerte Bewegungseinrichtungen, ferngesteuerte Manipulatoren)	St 1000 DM	-	-	52 265	14	14
2956 25 959	-- Greif- u. Spanneinrichtungen (z.B. Greif- u. Spannwerkzeuge, Werkstückaufnahmen u. -träger, Werkzeugaufnahmen u. -wechseleinrichtungen für Handhabungsgeräte, Manipulatoren u. Industrieroboter)	St 1000 DM	-	-	367 580 104 918	27	26
	-- Andere Maschinen, Apparate und Geräte						
2956 25 971	-- für die anorganische Chemie	St 1000 DM	-	-	9 045 115 447	25	25
2956 25 973	-- für die organische Chemie	St 1000 DM	-	-	10 814 247 764	36	36
2956 25 975	-- für allgemeine chemische Zwecke	St 1000 DM	-	-	130 479 256 165	44	44
2956 25 978	-- Andere Maschinen, Apparate und Geräte	St 1000 DM	-	-	4 477 227 2 520 575	247	246

5 Produktion nach Güterarten - Deutschland

Melde-Nr.	Bezeichnung	Einheit	1993	1994	1995	1995 Anzahl	
						Betr.	Unt.
1	2	3	4	5	6	7	8
2956 26 300	Teile für Maschinen für sonstige bestimmte Wirtschaftszweige, a.n.g. - Teile für Maschinen zum Zusammenbauen, Herstellen oder Warmbearbeiten von Glas oder Glaswaren	1000 DM	-	-	175 942	34	34
2956 26 500	- Teile für Maschinen und Apparate zum Be- oder Verarbeiten von Kautschuk oder Kunststoffen oder zum Herstellen von Waren daraus	1000 DM	-	-	1 095 565	149	148
2956 26 701	- Teile für andere Maschinen, Apparate und Geräte mit eigener Funktion für sonstige bestimmte Wirtschaftszweige -- für die Span- oder Faserplattenherstellung und Holz- oder Korkbehandlung	1000 DM	-	-	78 172	17	17
2956 26 703	-- für den Straßen-, Hoch- oder Tiefbau oder für ähnliche Arbeiten, a.n.g.	1000 DM	-	-	227 927	45	44
2956 26 705	-- für die chemische Industrie, a.n.g.	1000 DM	-	-	191 807	58	58
2956 26 707	-- für die automatisierte Montagetechnik und Handhabung	1000 DM	-	-	388 605	102	100
2956 26 709	-- für andere Maschinen, a.n.g.	1000 DM	-	-	2 068 205	409	404
2956 91 001	Installation von Maschinen für sonstige bestimmte Wirtschaftszweige, a.n.g. - von Maschinen für das Druckgewerbe	1000 DM	-	-	158 116	30	27
2956 91 002	- von Maschinen zum Be- oder Verarbeiten von Kautschuk oder Kunststoffen und Waren daraus	1000 DM	-	-	65 100	38	38
2956 91 003	- von Maschinen zum Herstellen oder Warmbearbeiten von Glas oder Glaswaren	1000 DM	-	-	3 279	7	7
2956 91 005	- von Maschinen für die automatisierte Montagetechnik und Handhabung	1000 DM	-	-	58 018	33	32
2956 91 007	- von Maschinen, Apparaten und Geräten für die chemische Industrie	1000 DM	-	-	156 340	37	36
2956 91 009	- von anderen Maschinen für sonstige bestimmte Wirtschaftszweige, a.n.g.	1000 DM	-	-	870 296	143	141
2956 92 000	Reparatur und Instandhaltung von Maschinen für sonstige bestimmte Wirtschaftszweige, a.n.g.	1000 DM	-	-	993 380	399	383
2960 13 300	Revolver, Pistolen, Gewehre und andere Waffen - Revolver und Pistolen (ohne Schreckschuß-, Leucht-, Starterpistolen und -revolver u.ä. Geräte)	St 1000 DM	-	-	179 044 89 445	9	9
2960 13 501	- - Sportgewehre (Kleinkaliber)	St 1000 DM	-	-	15 962 13 771	7	7
2960 13 503	- - Büchsen	St 1000 DM	-	-	8 838 14 906	5	5
2960 13 505	- - Flinten (einschl. kombinierter Jagdwaffen)	St 1000 DM	-	-	17 874 62 410	6	6
2960 13 509	- - Andere Jagd- und Sportwaffen (z.B. Vorderlader)	St 1000 DM	-	-	19 748	5	5
2960 13 700	- Andere Feuerwaffen u.ä. Geräte (z.B. Schreckschuß-, Leucht-, Reizstoff-, Starterpistolen und -revolver, Bolzenwichttätungsapparate u.ä.)	St 1000 DM	-	-	364 472 29 236	7	7
2960 13 900	- Andere Waffen (z.B. Feder-, Luft-, Gasdruckwaffen, Schlagstöcke usw.; ohne Säbel, Bajonette u.a. blanke Waffen)	t 1000 DM	-	-	219 41 211	8	8

5 Produktion nach Güterarten - Deutschland

Melde-Nr.	Bezeichnung	Einheit	1993	1994	1995	1995 Anzahl	
						Betr.	Unt.
1	2	3	4	5	6	7	8
	Patronen u.a. Munition und Geschosse, Teile dafür						
	- Kartuschen für Bolzensetz- oder Nistwerkzeuge oder für Vichtstötungsapparate, Teile dafür	1000 St	-	-	.	2	2
2960 14 103	- - Kartuschen für Bolzensetz- oder Nistwerkzeuge oder für Vichtstötungsapparate	1000 DM	-	-	.		
2960 14 109	- - Teile für Kartuschen	1000 St	-	-	-	-	-
	- Patronen für Gewehre, Revolver und Pistolen für zivile Zwecke, Teile dafür	1000 DM	-	-	-	-	-
2960 14 301	- - Patronen für Gewehre, Revolver und Pistolen für zivile Zwecke	1000 St	-	-	429 702	5	5
	- Teile für Patronen für zivile Zwecke	1000 DM	-	-	61 949		
2960 14 303	- - Teile für Patronen für zivile Zwecke	1000 St	-	-	-	-	-
	- Andere Munition und Geschosse	1000 DM	-	-	-	-	-
2960 14 701	- - Andere Munition und Geschosse für zivile Zwecke	t	-	-	2 029	5	5
	Teile und Zubehör für Waffen	1000 DM	-	-	21 313		
2960 15 300	- Teile und Zubehör für Revolver, Pistolen u.a. Waffen für zivile Zwecke	1000 DM	-	-	35 412	13	13
	Kühl-, Gefrierschränke, Tiefkühltruhen						
	- Kombinierte Kühl- und Gefrierschränke mit gesonderten Außentüren						
2971 11 103	- - für den Einbau	St	-	-	159 176	3	3
	- Andere kombinierte Kühl- und Gefrierschränke	1000 DM	-	-	139 917		
2971 11 109	- - Andere kombinierte Kühl- und Gefrierschränke	St	-	-	.	2	2
	- Haushaltskühlschränke	1000 DM	-	-	.		
	- - Haushaltskühlschränke (ohne Einbaukühlschränke) (einschl. Absorberkühlschränken)						
2971 11 333	- - - Tischkühlschränke	St	-	-	681 456	5	5
	- - - Andere Haushaltskühlschränke	1000 DM	-	-	328 286		
2971 11 339	- - - Andere Haushaltskühlschränke	St	-	-	463 818	6	6
	- Einbaukühlschränke	1000 DM	-	-	171 162		
2971 11 350	- - Einbaukühlschränke	St	-	-	1 463 806	5	5
	- Gefrier- und Tiefkühltruhen mit einem Inhalt von 800 l oder weniger	1000 DM	-	-	765 781		
2971 11 500	- Gefrier- und Tiefkühltruhen mit einem Inhalt von 800 l oder weniger	St	-	-	.	3	3
	- Gefrier- und Tiefkühlschränke mit einem Inhalt von 900 l oder weniger	1000 DM	-	-	.		
2971 11 700	- Gefrier- und Tiefkühlschränke mit einem Inhalt von 900 l oder weniger	St	-	-	700 985	4	4
	Haushaltsgeschirrspülmaschinen	1000 DM	-	-	459 367		
2971 12 000	Haushaltsgeschirrspülmaschinen	St	-	-	2 878 158	5	5
	Maschinen zum Waschen von Wäsche und Wäschetrockner, mit einem Fassungsvermögen an Trockenwäsche von 10 kg oder weniger						
	- Wäschvollautomaten						
2971 13 303	- - Frontlader, mit einem Fassungsvermögen bis 6 kg	St	-	-	2 293 540	5	5
	- Toplader, mit einem Fassungsvermögen bis 6 kg	1000 DM	-	-	2 341 409		
2971 13 305	- - Toplader, mit einem Fassungsvermögen bis 6 kg	St	-	-	.		
	- Andere Wäschvollautomaten, mit einem Fassungsvermögen von mehr als 6 kg bis 10 kg	1000 DM	-	-	376 154	4	4
2971 13 309	- - Andere Wäschvollautomaten, mit einem Fassungsvermögen von mehr als 6 kg bis 10 kg	St	-	-	365 027		
	- Andere Waschmaschinen	1000 DM	-	-	.	1	1
2971 13 500	- Andere Waschmaschinen	St	-	-	.	2	2
	- Wäschetrockner	1000 DM	-	-	.		
2971 13 700	- Wäschetrockner	St	-	-	729 438	7	6
	Decken aus Gewebe mit elektrischer Heizvorrichtung	1000 DM	-	-	619 484		
2971 14 000	Decken aus Gewebe mit elektrischer Heizvorrichtung	St	-	-	.	1	1
	Ventilatoren und Abzugshauben						
	- Ventilatoren mit eingebautem Elektromotor mit einer Leistung von 125 W oder weniger						
2971 15 330	- - Deckenventilatoren	St	-	-	.	-	-
	- Andere Ventilatoren	1000 DM	-	-	.		
2971 15 350	- - Andere Ventilatoren	St	-	-	794 016	8	8
		1000 DM	-	-	121 458		

5 Produktion nach Güterarten - Deutschland

Melde-Nr.	Bezeichnung	Einheit	1993	1994	1995	1995 Anzahl	
						Betr.	Unt.
1	2	3	4	5	6	7	8
2971 15 500	- Abzugshauben mit einer größten horizontalen Seitenlänge von 120 cm oder weniger	St 1000 DM	-	-	845 324 207 966	11	10
	Staubsauger und elektromechanische Haushaltsgeräte, mit eingebautem Elektromotor						
2971 21 130	- Staubsauger - - für eine Spannung von 110 V oder mehr	St 1000 DM	-	-	5 369 160 1 103 259	12	12
2971 21 150	- - für eine Spannung von weniger als 110 V (einschl. Akku-Staubsaugern)	St 1000 DM	-	-	803 361 37 382	6	6
2971 21 300	- Bohrergeräte	St 1000 DM	-	-	17 287 20 734	5	5
2971 21 500	- Küchenabfallzerkleinerer	St 1000 DM	-	-	-	-	-
2971 21 700	- Lebensmittelzerkleinerungs- und -mischgeräte (Küchenmaschinen); Frucht- und Gemüsepressen	St 1000 DM	-	-	1 826 019 116 419	12	12
2971 21 800	- Andere elektromechanische Haushaltsgeräte (z.B. Schneidemaschinen), a.n.g.	t 1000 DM	-	-	7 418 457 563	19	19
2971 22 300	- Elektrische Rasierapparate, Haarschneide- und Schermaschinen - Rasierapparate	St 1000 DM	-	-	.	4	4
2971 22 500	- Haarschneide- und Schermaschinen	St 1000 DM	-	-	869 093 40 134	7	7
	Elektrische Haar- und Händetrockner, Bügeleisen						
2971 23 130	- Elektrische Trockenhauben, andere Haartrockner - - Trockenhauben, auch wandbefestigte	St 1000 DM	-	-	143 001 14 737	8	8
2971 23 150	- - Andere Haartrockner	St 1000 DM	-	-	382 143 9 515	9	9
2971 23 300	- Andere Elektrowärmegeräte zur Haarpflege	St 1000 DM	-	-	973 340 15 085	3	3
2971 23 500	- Elektrische Händetrockner	St 1000 DM	-	-	.	2	2
2971 23 730	- Elektrische Bügeleisen - - Dampfbügeleisen	St 1000 DM	-	-	.	2	2
2971 23 750	- - Andere Bügeleisen	St 1000 DM	-	-	.	2	2
2971 24 300	- Andere Elektrowärmegeräte - Kaffee- und Teemaschinen	St 1000 DM	-	-	8 454 167 357 730	14	14
2971 24 500	- Brotröster (Toaster)	St 1000 DM	-	-	1 145 086 50 689	6	6
2971 24 700	- Wärmehaltabletten	St 1000 DM	-	-	84 858 6 290	8	8
	- Andere Elektrowärmegeräte für den Haushalt, a.n.g.						
2971 24 930	- - Elektrische Friteusen	St 1000 DM	-	-	53 213 4 456	7	7
2971 24 950	- - Andere Elektrowärmegeräte für den Haushalt (ohne elektrische Friteusen)	St 1000 DM	-	-	9 367 380 202 062	28	28
	Elektrische Warmwasserbereiter und Tauchsieder						
2971 25 300	- Durchlauferhitzer	St 1000 DM	-	-	896 865 292 805	8	8
2971 25 500	- Andere elektrische Warmwasserbereiter, a.n.g.	St 1000 DM	-	-	2 692 473 314 588	27	25
2971 25 700	- Tauchsieder	St 1000 DM	-	-	456 010 3 974	4	4
	Elektrische Geräte zum Raum- oder Bodenheizen oder zu ähnlichen Zwecken						
2971 26 300	- Elektrische Speicherheizgeräte	St 1000 DM	-	-	371 887 221 010	10	10
	- Elektrische Radiatoren, Konvektoren, elektrische Heizgeräte mit eingebautem Ventilator						
2971 26 530	- - Radiatoren mit Flüssigkeitsumlauf	St 1000 DM	-	-	296 103 26 014	4	4

5 Produktion nach Güterarten - Deutschland

Melde-Nr.	Bezeichnung	Einheit	1993	1994	1995	1996 Anzahl	
						Betr.	Unt.
1	2	3	4	5	6	7	8
2971 26 550	-- Konvektoren	St 1000 DM	-	-	.	3	3
2971 26 570	-- Elektrische Heizgeräte mit eingebautem Ventilator	St 1000 DM	-	-	1 862 509 77 079	13	13
2971 26 900	- Andere elektrische Heizgeräte	St 1000 DM	-	-	1 203 137 121 283	29	29
2971 27 000	Mikrowellengeräte	St 1000 DM	-	-	.	2	2
	Andere elektrische Öfen, a.n.g.; Küchenherde, Kochplatten, Grill- und Bratgeräte						
2971 28 100	- Elektrische Vollherde	St 1000 DM	-	-	1 496 349 1 099 723	15	15
	- Elektrische Einzel- oder Mehrfachkochplatten und Kochmulden						
2971 28 330	- - zum Einbau	St 1000 DM	-	-	1 478 791 676 706	12	12
2971 28 350	-- Andere elektrische Einzel- oder Mehrfachkochplatten und Kochmulden	St 1000 DM	-	-	111 574 6 826	4	4
2971 28 500	- Elektrische Grillgeräte und Bratgeräte	St 1000 DM	-	-	878 562 78 574	12	12
2971 28 700	- Elektrische Einbau-Backöfen	St 1000 DM	-	-	326 977 259 009	10	10
2971 28 900	- Andere elektrische Öfen	St 1000 DM	-	-	.	1	1
2971 29 000	Elektrische Heizwiderstände	t 1000 DM	-	-	30 131 415 759	27	25
	Teile für elektrische Haushaltsgeräte						
2971 30 300	- für elektromechanische Haushaltsgeräte	1000 DM	-	-	488 744	32	31
2971 30 500	- für elektrische Rasierapparate, Haarschneide- und Schermaschinen	1000 DM	-	-	3 900	5	5
2971 30 700	- für Elektrowärmegeräte für den Haushalt	1000 DM	-	-	271 084	44	43
	Back-, Brat-, Grill-, Kochgeräte und Warmhalteplatten, aus Eisen oder Stahl; Koch- und Heizgeräte, aus Kupfer						
	- Back-, Koch- u.ä. Geräte für Feuerung mit gasförmigen Brennstoffen, aus Eisen oder Stahl						
	- - mit Backöfen (einschl. Einbau-Backöfen)						
2972 11 133	-- Gas-Einbauherde und -backöfen	St 1000 DM	-	-	41 444 32 461	5	5
2972 11 135	- - - Gas-Standherde	St 1000 DM	-	-	108 173 67 900	8	8
	- - Andere Koch- u.ä. Geräte für Feuerung mit gasförmigen Brennstoffen (oder mit Gas u.ä.)						
2972 11 153	- - - Gas-Kochmulden und -felder	St 1000 DM	-	-	44 658 11 319	5	5
2972 11 159	- - - Andere Kochgeräte und dgl. für den Haushalt	St 1000 DM	-	-	139 240	5	5
2972 11 300	- Back-, Koch- u.ä. Geräte für Feuerung mit flüssigen Brennstoffen, aus Eisen oder Stahl	St 1000 DM	-	-	23 133 8 091	4	4
	- Back-, Koch- u.ä. Geräte für Feuerung mit festen Brennstoffen, aus Eisen oder Stahl						
2972 11 530	- - Herde	St 1000 DM	-	-	15 896 8 465	5	5
2972 11 550	- - Andere Back-, Koch- u.ä. Geräte für Feuerung mit festen Brennstoffen	St 1000 DM	-	-	.	2	2
2972 11 700	- Koch- und Heizgeräte, aus Kupfer, Teile dafür	St 1000 DM	-	-	.	-	-
	Heizgeräte u.ä. nichtelektrische Haushaltsgeräte, aus Eisen oder Stahl						
	- Heizgeräte u.ä. nichtelektrische Haushaltsgeräte für Feuerung mit gasförmigen Brennstoffen						
2972 12 330	- - mit eigener Abgasabführung	St 1000 DM	-	-	240 249 128 648	12	12

5 Produktion nach Güterarten - Deutschland

Melde-Nr.	Bezeichnung	Einheit	1993	1994	1995	1995 Anzahl	
						Betr.	Unt.
1	2	3	4	5	6	7	8
2972 12 350	-- nicht mit eigener Abgasabführung	St 1000 DM	-	-	.	2	2
	- Heizgeräte u.ä. nichtelektrische Haushaltsgeräte für Feuerung mit flüssigen Brennstoffen	St 1000 DM	-	-	52 724 30 603	9	9
2972 12 530	-- mit eigener Abgasabführung	St 1000 DM	-	-	.	1	1
2972 12 550	-- nicht mit eigener Abgasabführung	St 1000 DM	-	-	.		
2972 12 700	- Heizgeräte u.ä. nichtelektrische Haushaltsgeräte für Feuerung mit festen Brennstoffen	St 1000 DM	-	-	64 647 58 930	12	12
2972 13 000	Nichtelektrische Heißluftherzeuger und -verteiler, mit motorbetriebenem Ventilator oder Gebläse, Teile dafür, aus Eisen oder Stahl	St 1000 DM	-	-	1 008 940 182 258	26	25
	Nichtelektrische Durchlauferhitzer und Heißwasserspeicher (z.B. Gasdurchlauferhitzer, Solarkollektoren u.ä.)	St 1000 DM	-	-			
2972 14 003	- mit Gasbeheizung	St 1000 DM	-	-	1 170 370 1 222 470	8	6
2972 14 005	- mit Ölbeheizung oder für Feuerung mit festen Brennstoffen	St 1000 DM	-	-	18 582 7 263	4	4
2972 14 008	- mit sonstiger Beheizung (z.B. Solarkollektoren)	St 1000 DM	-	-	25 736 24 988	5	5
2972 20 000	Teile für Öfen, Kochgeräte, Wärmehalteplatten u.ä. nichtelektrische Haushaltsgeräte, aus Eisen oder Stahl	1000 DM	-	-	108 825	23	23
2999 00 000	Veredlung von Erzeugnissen dieser Güterabteilung	1000 DM	-	-	608 277	287	282
	Büromaschinen, Datenverarbeitungsgeräte und -einrichtungen						
3001 11 000	Schreibautomaten und Textverarbeitungsmaschinen	St 1000 DM	-	-	.	1	1
3001 12 000	Andere Schreibmaschinen	St 1000 DM	-	-	.	3	2
	Rechen- und Abrechnungsmaschinen, Registrierkassen, Frankier-, Fahrkarten- oder Eintrittskarten-Ausgabemaschinen u.ä. Maschinen, mit Rechenwerk	St 1000 DM	-	-			
3001 13 200	- Rechenmaschinen	St 1000 DM	-	-			
3001 13 300	- Abrechnungsmaschinen	St 1000 DM	-	-	.	2	2
3001 13 500	- Registrierkassen, auch Scannerkassen	St 1000 DM	-	-	12 929 45 783	4	4
3001 13 700	- Frankiermaschinen, Fahrkarten- oder Eintrittskarten-Ausgabemaschinen u.ä. Maschinen, mit Rechenwerk	St 1000 DM	-	-	34 152 197 234	5	5
	Teile und Zubehör für Schreibautomaten, Textverarbeitungsmaschinen, Schreibmaschinen, Rechen- und Abrechnungsmaschinen u.ä. Büromaschinen						
	- Teile und Zubehör für Schreibautomaten, Textverarbeitungsmaschinen und Schreibmaschinen						
3001 14 303	-- Zusammengesetzte elektronische Schaltungen (Baugruppen)	1000 DM	-	-	.	1	1
3001 14 305	-- Andere Teile und Zubehör	1000 DM	-	-	16 625	5	5
	- Teile und Zubehör für Rechenmaschinen, Registrierkassen, Frankiermaschinen, Fahrkarten- oder Eintrittskarten-Ausgabemaschinen u.ä. Maschinen, mit Rechenwerk						
3001 14 503	-- Zusammengesetzte elektronische Schaltungen (Baugruppen)	1000 DM	-	-	.	2	2
3001 14 505	-- Andere Teile und Zubehör	1000 DM	-	-	23 498	6	6
	Lichtpausmaschinen u.ä. Fotokopierapparate	St 1000 DM	-	-	2 711 25 196	4	4
3001 21 500	- Lichtpausmaschinen	St 1000 DM	-	-			

5 Produktion nach Güterarten - Deutschland

Melde-Nr.	Bezeichnung	Einheit	1993	1994	1995	1995 Anzahl	
						Betr.	Unt.
1	2	3	4	5	6	7	8
3001 21 700	- Elektrostatische Fotokopierapparate	St 1000 DM	-	-	208 875 961 687	6	6
3001 21 900	- Andere Fotokopierapparate, auch Thermokopierapparate	St 1000 DM	-	-	-	-	-
3001 22 000	Bogenoffsetmaschinen und -apparate für ein Papierformat von 22 x 36 cm oder weniger (Büromaschinen und -apparate)	St 1000 DM	-	-	.	1	1
	Vervielfältigungs-, Adressier- und Adressenprägemaschinen, Geldsortier-, Geldzähl- u.a. Büromaschinen						
3001 23 300	- Vervielfältigungsmaschinen	St 1000 DM	-	-	-	-	-
3001 23 500	- Adressier- und Adressenprägemaschinen; Briefsortier- u.ä. Maschinen	St 1000 DM	-	-	7 656 271 058	10	9
3001 23 700	- Geldsortier-, Geldzähl- oder Geldeinwickelmaschinen	St 1000 DM	-	-	9 900 45 627	6	6
3001 23 901	- - Heftgeräte und Heftzangen	St 1000 DM	-	-	2 811 333 28 069	6	6
3001 23 903	- - Locher	St 1000 DM	-	-	29 962	4	4
3001 23 909	- - Andere Büromaschinen und -apparate, a.n.g.	St 1000 DM	-	-	1 345 258 232 700	17	16
	Teile und Zubehör für Vervielfältigungs-, Adressier- und Adressenprägemaschinen, Geldsortier-, Geldzählmaschinen, andere Büromaschinen						
3001 24 003	- Zusammengesetzte elektronische Schaltungen (Baugruppen)	1000 DM	-	-	.	1	1
3001 24 005	- Andere Teile und Zubehör	1000 DM	-	-	62 070	17	17
3001 25 000	Teile und Zubehör für Fotokopierapparate	1000 DM	-	-	278 832	10	10
3001 90 000	Installation von Büromaschinen	1000 DM	-	-	-	-	-
3002 11 000	Analoge oder hybride automatische Datenverarbeitungsgeräte	St 1000 DM	-	-	.	2	2
	Digitale Datenverarbeitungsgeräte, die in einem gemeinsamen Gehäuse mindestens eine Zentraleinheit sowie, auch kombiniert, eine Ein- u. eine Ausgabereinheit enthalten						
3002 12 030	- tragbar (bis 10 kg)	St 1000 DM	-	-	679 865 1 390 748	19	19
3002 12 090	- nicht tragbar (über 10 kg)	St 1000 DM	-	-	683 789 1 164 688	26	26
3002 13 000	Digitale Verarbeitungseinheiten, die auch mit einer oder mehreren Speichereinheiten und/oder nur mit einer Eingabe- oder nur mit einer Ausgabereinheit kombiniert sind	St 1000 DM	-	-	1 288 257 4 575 499	33	31
3002 14 300	Ein- oder Ausgabereinheiten - Drucker und Plotter	St 1000 DM	-	-	181 004 518 152	23	21
3002 14 500	- Tastaturen	St 1000 DM	-	-	3 080 600 160 727	17	17
3002 14 730	- - Bildschirmgeräte	St 1000 DM	-	-	494 327	13	13
3002 14 760	- - Geldautomaten	St 1000 DM	-	-	6 586 268 847	3	3
3002 14 770	- - Andere digitale Selbstbedienungsgeräte (z.B. Kontendrucker)	St 1000 DM	-	-	56 628	3	3
3002 14 790	- - Andere Ein- oder Ausgabereinheiten, a.n.g. (z.B. Scanner)	St 1000 DM	-	-	270 235 188 663	26	26
3002 15 300	Speichereinheiten - Zentralspeichereinheiten	St 1000 DM	-	-	8 259 187 309	4	4
3002 15 550	- Plattenspeichereinheiten - - Optische Plattenspeichereinheiten (einschl. magneto-optischer Plattenspeichereinheiten)	St 1000 DM	-	-	.	2	2

5 Produktion nach Güterarten - Deutschland

Melde-Nr.	Bezeichnung	Einheit	1993	1994	1995	1995 Anzahl	
						Betr.	Unt.
1	2	3	4	5	6	7	8
3002 15 570	-- Andere Plattenspeichereinheiten	St 1000 DM	-	-	.	3	3
3002 15 700	- Bandspeichereinheiten	St 1000 DM	-	-	.	3	3
3002 15 800	- Andere Speichereinheiten	St 1000 DM	-	-	13 802	5	5
3002 16 000	Andere Geräte für die Datenverarbeitung (z.B. periphere Einheiten, Locher, Lochprüfer, Rechenlocher u.ä. Geräte)	St 1000 DM	-	-	64 451 111 836	25	25
3002 17 003	Teile und Zubehör für automatische Datenverarbeitungsgeräte und ihre Einheiten - Zusammengesetzte elektronische Schaltungen (Baugruppen)	1000 DM	-	-	714 880	36	35
3002 17 005	- Andere Teile und Zubehör	1000 DM	-	-	1 662 502	90	89
3002 80 000	Installation von Datenverarbeitungsgeräten und -einrichtungen	1000 DM	-	-	127 503	36	16
3099 00 000	Veredlung von Erzeugnissen dieser Güterabteilung	1000 DM	-	-	58 826	7	7
	Geräte der Elektrizitätserzeugung und -verteilung u.ä.						
	Elektromotoren mit einer Leistung von 37,5 W oder weniger; andere Gleichstrommotoren; Gleichstromgeneratoren						
3110 10 100	- Elektromotoren mit einer Leistung von 37,5 W oder weniger darunter zum Absatz bestimmt	St 1000 DM	*	-	30 287 323 646 804	38 35	34 32
3110 10 300	- Gleichstrommotoren und -generatoren -- mit einer Leistung von mehr als 37,5 W bis 750 W darunter zum Absatz bestimmt	St 1000 DM	*	-	43 574 258 42 956 301 1 272 887	58 57	54 53
3110 10 530	-- mit einer Leistung von mehr als 750 W bis 75 kW -- mit einer Leistung von mehr als 750 W bis 7,5 kW	St 1000 DM	-	-	157 097 102 292	33	31
3110 10 550	-- mit einer Leistung von mehr als 7,5 kW bis 75 kW	St 1000 DM	-	-	19 982 113 953	25	24
3110 10 700	-- mit einer Leistung von mehr als 75 kW bis 375 kW	St 1000 DM	-	-	2 141 54 026	12	12
3110 10 800	- Gleichstrom-Fahrmotoren mit einer Leistung von mehr als 375 kW	St 1000 DM	-	-	-	-	-
3110 10 930	- Andere Gleichstrommotoren und -generatoren -- mit einer Leistung von mehr als 375 kW bis 750 kW	St 1000 DM	-	-	23 119	4	4
3110 10 950	-- mit einer Leistung von mehr als 750 kW	St 1000 DM	-	-	24 718	8	7
3110 21 000	Allstrom-(Universal-)motoren mit einer Leistung von mehr als 37,5 W darunter zum Absatz bestimmt	St 1000 DM	*	-	2 232 899 175 388	12 12	11 11
	Einphasen-Wechselstrommotoren						
3110 22 310	- mit einer Leistung von mehr als 37,5 W bis 750 W -- mit einer Leistung von mehr als 37,5 W bis 75 W darunter zum Absatz bestimmt	St 1000 DM	*	-	2 184 544 115 749	29 28	28 27
3110 22 330	-- mit einer Leistung von mehr als 75 W bis 375 W darunter zum Absatz bestimmt	St 1000 DM	*	-	2 853 206 212 528	28 27	28 27
3110 22 350	-- mit einer Leistung von mehr als 375 W bis 750 W darunter zum Absatz bestimmt	St 1000 DM	*	-	240 631 24 450	21 20	20 19
3110 22 500	- mit einer Leistung von mehr als 750 W darunter zum Absatz bestimmt	St 1000 DM	*	-	1 767 039 76 285	18 17	18 17
3110 23 000	Mehrphasen-Wechselstrommotoren mit einer Leistung von 750 W oder weniger darunter zum Absatz bestimmt	St 1000 DM	*	-	1 773 993 1 671 588 446 784	68 66	64 63

5 Produktion nach Güterarten - Deutschland

Melde-Nr.	Bezeichnung	Einheit	1993	1994	1995	1995 Anzahl	
						Betr.	Unt.
1	2	3	4	5	6	7	8
	Mehrphasen-Wechselstrommotoren mit einer Leistung von mehr als 750 W bis 75 kW						
3110 24 030	- mit einer Leistung von mehr als 750 W bis 7,5 kW	St 1000 DM	-	-	2 861 787 1 244 937	67	63
3110 24 050	- mit einer Leistung von mehr als 7,5 kW bis 37 kW	St 1000 DM	-	-	341 352 432 406	44	42
3110 24 070	- mit einer Leistung von mehr als 37 kW bis 75 kW	St 1000 DM	-	-	66 801 198 904	29	29
	Mehrphasen-Wechselstrommotoren mit einer Leistung von mehr als 75 kW						
3110 25 300	- Fahrmotoren mit einer Leistung von mehr als 75 kW	St 1000 DM	-	-	.	2	2
	- Andere Mehrphasen-Wechselstrommotoren						
	- mit einer Leistung von mehr als 75 kW bis 375 kW						
3110 25 410	- mit einer Spannung von 1 000 V oder weniger	St 1000 DM	-	-	21 641 207 510	16	16
3110 25 430	- mit einer Spannung von mehr als 1 000 V	St 1000 DM	-	-	789 31 481	8	8
	- mit einer Leistung von mehr als 375 kW bis 750 kW						
3110 25 610	- mit einer Spannung von 1 000 V oder weniger	St 1000 DM	-	-	1 282 35 383	7	7
3110 25 630	- mit einer Spannung von mehr als 1 000 V	St 1000 DM	-	-	651 35 662	8	8
3110 25 900	- mit einer Leistung von mehr als 750 kW	St 1000 DM	-	-	986 210 798	8	7
	Wechselstromgeneratoren						
3110 26 100	- mit einer Leistung von 75 kVA oder weniger	St 1000 DM	-	-	49 376 39 307	12	11
3110 26 300	- mit einer Leistung von mehr als 75 kVA bis 375 kVA	St 1000 DM	-	-	1 302 11 073	10	10
3110 26 500	- mit einer Leistung von mehr als 375 kVA bis 750 kVA	St 1000 DM	-	-	1 183 34 127	9	9
3110 26 700	- mit einer Leistung von mehr als 750 kVA	St 1000 DM	-	-	597 296 193	12	10
	Stromerzeugungsaggregate, angetrieben durch Kolbenverbrennungsmotor mit Selbstzündung (Diesel- oder Halbdieselmotor)						
	- mit einer Leistung von 75 kVA oder weniger						
3110 31 130	- mit einer Leistung von 7,5 kVA oder weniger	St 1000 DM	-	-	2 146 21 387	6	6
3110 31 150	- mit einer Leistung von mehr als 7,5 kVA bis 75 kVA	St 1000 DM	-	-	1 028 31 227	16	16
3110 31 300	- mit einer Leistung von mehr als 75 kVA bis 375 kVA	St 1000 DM	-	-	827 94 131	21	21
3110 31 500	- mit einer Leistung von mehr als 375 kVA bis 750 kVA	St 1000 DM	-	-	188 34 211	10	10
	- mit einer Leistung von mehr als 750 kVA						
3110 31 730	- mit einer Leistung von mehr als 750 kVA bis 2 000 kVA	St 1000 DM	-	-	.	4	4
3110 31 750	- mit einer Leistung von mehr als 2 000 kVA	St 1000 DM	-	-	.	1	1
	Stromerzeugungsaggregate, angetrieben durch Kolbenverbrennungsmotor mit Fremdzündung; andere Stromerzeugungsaggregate; elektrische rotierende Umformer						
	- Stromerzeugungsaggregate, angetrieben durch Kolbenverbrennungsmotor mit Fremdzündung						
3110 32 330	- mit einer Leistung von 7,5 kVA oder weniger	St 1000 DM	-	-	26 573 42 401	5	5
3110 32 350	- mit einer Leistung von mehr als 7,5 kVA	St 1000 DM	-	-	1 202 51 093	4	4

5 Produktion nach Güterarten - Deutschland

Melde-Nr.	Bezeichnung	Einheit	1993	1994	1995	1995 Anzahl	
						Betr.	Unt.
1	2	3	4	5	6	7	8
3110 32 500	- Andere Stromerzeugungsaggregate (z.B. Turbogeneratoren)	St 1000 DM	-	-	154 138 498	4	4
3110 32 700	- Elektrische rotierende Umformer	St 1000 DM	-	-	5 924 234 238	12	12
3110 41 330	Transformatoren mit Flüssigkeitsisolation - mit einer Leistung von 650 kVA oder weniger - mit einer Leistung von 16 kVA oder weniger	St 1000 DM	-	-	2 049	4	4
3110 41 350	- mit einer Leistung von mehr als 16 kVA bis 650 kVA	St 1000 DM	-	-	11 762 118 525	14	13
3110 41 530	- mit einer Leistung von mehr als 650 kVA bis 1 600 kVA	St 1000 DM	-	-	996 20 739	9	8
3110 41 550	- mit einer Leistung von mehr als 1 600 kVA bis 10 000 kVA	St 1000 DM	-	-	662 91 202	12	10
3110 41 700	- mit einer Leistung von mehr als 10 000 kVA	St 1000 DM	-	-	503 912	9	7
3110 42 330	Andere Transformatoren mit einer Leistung von 16 kVA oder weniger - mit einer Leistung von 1 kVA oder weniger - Meßwandler (z.B. Spannungswandler)	St 1000 DM	-	-	1 162 022 261 868	26	25
3110 42 350	- - Andere Transformatoren	St 1000 DM	-	-	65 211 033 518 365	102	99
3110 42 530	- mit einer Leistung von mehr als 1 kVA bis 16 kVA - Meßwandler (z.B. Spannungswandler)	St 1000 DM	-	-	5 324 4 301	4	4
3110 42 550	- - Andere Transformatoren	St 1000 DM	-	-	1 425 700 148 839	65	65
3110 43 330	Andere Transformatoren mit einer Leistung von mehr als 16 kVA - mit einer Leistung von mehr als 16 kVA bis 500 kVA - Leistungstransformatoren	St 1000 DM	-	-	2 045 14 341	10	10
3110 43 350	- - Andere Transformatoren	St 1000 DM	-	-	243 171 70 242	38	38
3110 43 530	- mit einer Leistung von mehr als 500 kVA - - Leistungstransformatoren mit einer Leistung von mehr als 500 kVA bis 1 600 kVA	St 1000 DM	-	-	4 087 110 130	8	8
3110 43 550	- - Leistungstransformatoren mit einer Leistung von mehr als 1 600 kVA	St 1000 DM	-	-	39 729	4	4
3110 43 570	- - Andere Transformatoren	St 1000 DM	-	-	5 608	8	8
3110 50 130	Vorschaltgeräte für Entladungslampen; Stromrichter; andere Drosselspulen u.a. Selbstinduktionsspulen - Vorschaltgeräte für Entladungslampen - - Vorschaltdrosselspulen (Einfach- und Doppeldrosselspulen), auch mit angeschaltetem Kondensator	St 1000 DM	-	-	33 742 908 130 277	7	7
3110 50 150	- - Andere Vorschaltgeräte für Entladungslampen	St 1000 DM	-	-	6 656 410 139 540	14	12
3110 50 230	- Mehrkristall-Halbleiter-Gleichrichter; Schweißstromrichter - - Mehrkristall-Halbleiter-Gleichrichter	St 1000 DM	-	-	5 137	4	4
3110 50 250	- - Schweißstromrichter (ohne Schweißausrüstung)	St 1000 DM	-	-	3 410	3	3
3110 50 330	- Akkumulatorenladegeräte; andere Gleichrichter - - Akkumulatorenladegeräte	1000 St 1000 DM	-	-	3 278 301 025	38	37

5 Produktion nach Güterarten - Deutschland

Melde-Nr.	Bezeichnung	Einheit	1993	1994	1995	1995 Anzahl	
						Betr.	Unt.
1	2	3	4	5	6	7	8
3110 50 350	-- Andere Gleichrichter	1000 St 1000 DM	-	-	153 355 348	20	19
3110 50 530	- Wechselrichter - mit einer Leistung von 7,5 kVA oder weniger	1000 St 1000 DM	-	-	242 233 714	29	28
3110 50 650	-- mit einer Leistung von mehr als 7,5 kVA	1000 St 1000 DM	-	-	279 1 021 947	26	25
3110 50 730	- Andere Stromrichter - Netzgeräte, Schaltnetzteile	1000 St 1000 DM	-	-	7 891 538 947	58	57
3110 50 750	-- Andere Stromrichter	1000 St 1000 DM	-	-	423 122 807	20	20
3110 50 800	- Andere Drossel- und Selbstinduktionsspulen	1000 St 1000 DM	-	-	1 505 561 816 584	72	69
3110 61 030	Teile für Elektromotoren, elektrische Generatoren, Stromerzeugungsaggregate und elektrische rotierende Umformer - für Elektromotoren und elektrische Generatoren	1000 DM	-	-	898 474	90	82
3110 61 050	- für Stromerzeugungsaggregate und elektrische rotierende Umformer	1000 DM	-	-	22 877	9	9
3110 62 030	Teile für Transformatoren, Drossel- u.a. Selbstinduktionsspulen und Stromrichter - Ferritkerne für Transformatoren und Selbstinduktionsspulen	kg 1000 DM	-	-	12 020 165 102 967	11	11
3110 62 050	- Andere Teile für Transformatoren und Selbstinduktionsspulen	1000 DM	-	-	219 403	31	28
3110 62 070	- Teile für Stromrichter	1000 DM	-	-	93 439	20	19
3110 91 000	Installation von Elektromotoren, Generatoren und Transformatoren	1000 DM	-	-	1 238 514	93	65
3110 92 000	Reparatur und Instandhaltung von Elektromotoren, Generatoren und Transformatoren	1000 DM	-	-	825 714	225	184
3120 10 100	Elektrische Geräte zum Schließen, Unterbrechen, Schützen oder Verbinden von elektrischen Stromkreisen, für eine Spannung von mehr als 1000 V - Sicherungen für eine Spannung von mehr als 1 000 V	St 1000 DM	-	-	308 309 17 897	6	5
3120 10 300	- Leistungsschalter - für eine Spannung von weniger als 72,5 kV	St 1000 DM	-	-	19 294 208 311	8	8
3120 10 400	-- für eine Spannung von 72,5 kV oder mehr	St 1000 DM	-	-	2 305 273 429	6	6
3120 10 530	- Trennschalter sowie Ein- und Ausschalter - für eine Spannung von weniger als 72,5 kV	St 1000 DM	-	-	175 727 118 292	10	10
3120 10 550	-- für eine Spannung von 72,5 kV oder mehr	St 1000 DM	-	-	2 413 54 298	4	4
3120 10 700	- Überspannungsableiter, Spannungsbegrenzer und Wanderwellenausgleicher, für eine Spannung von mehr als 1 000 V	St 1000 DM	-	-	310 800 53 657	7	7
3120 10 900	- Andere Geräte zum Schließen, Unterbrechen, Schützen oder Verbinden von elektrischen Stromkreisen, für eine Spannung von mehr als 1 000 V	St 1000 DM	-	-	1 605 899 456 593	12	11
3120 21 330	Sicherungen für eine Spannung von 1 000 V oder weniger - für eine Stromstärke von 10 A oder weniger -- Feinsicherungen	1000 St 1000 DM	-	-	663 672 90 579	13	13
3120 21 350	-- Steckbare Sicherungen	1000 St 1000 DM	-	-	.	6	6
3120 21 370	-- Andere Sicherungen - für eine Stromstärke von mehr als 10 A bis 63 A	1000 St 1000 DM	-	-	.	4	4
3120 21 530	-- Steckbare Sicherungen	1000 St 1000 DM	-	-	58 758 10 897	7	7

5 Produktion nach Güterarten - Deutschland

Melde-Nr.	Bezeichnung	Einheit	1993	1994	1995	1995 Anzahl	
						Betr.	Unt.
1	2	3	4	5	6	7	8
3120 21 550	-- Andere Sicherungen	1000 St 1000 DM	-	-	138 791 96 397	15	15
3120 21 700	- für eine Stromstärke von mehr als 63 A	1000 St 1000 DM	-	-	51 432 71 841	10	10
3120 22 330	Leistungsschalter für eine Spannung von 1 000 V oder weniger -- für eine Stromstärke von 63 A oder weniger -- Leistungsschutzschalter	1000 St 1000 DM	-	-	39 029 568 531	21	18
3120 22 350	-- Andere Leistungsschalter	1000 St 1000 DM	-	-	8 181 485 185	15	12
3120 22 530	-- für eine Stromstärke von mehr als 63 A -- Installationsschutzschalter	1000 St 1000 DM	-	-	24 535 282 690	10	9
3120 22 550	-- Gekapselte Leistungsschalter	1000 St 1000 DM	-	-	149 54 984	5	5
3120 22 570	-- Offene Leistungsschalter	1000 St 1000 DM	-	-	17 105 751	4	4
3120 23 300	Andere Geräte zum Schützen von elektrischen Stromkreisen für eine Spannung von 1 000 V oder weniger -- für eine Stromstärke von 16 A oder weniger	St 1000 DM	-	-	25 182 135 134 485	10	9
3120 23 500	- für eine Stromstärke von mehr als 16 A bis 125 A	St 1000 DM	-	-	10 197 442 287 130	11	9
3120 23 700	- für eine Stromstärke von mehr als 125 A	St 1000 DM	-	-	.	4	3
3120 24 330	Relais -- für eine Spannung von 80 V oder weniger -- für eine Stromstärke von 2 A oder weniger	1000 St 1000 DM	-	-	54 206 249 612	32	32
3120 24 350	-- für eine Stromstärke von mehr als 2 A (z.B. Fernmelderelais)	1000 St 1000 DM	-	-	59 710 147 919	13	11
3120 24 510	- Andere Relais für eine Spannung von mehr als 80 V bis 1 000 V -- für eine Stromstärke von mehr als 2 A bis 16 A (ohne Zeit- und Meßrelais)	1000 St 1000 DM	-	-	34 784 396 183	30	28
3120 24 530	-- für eine Stromstärke von mehr als 16 A bis 125 A (ohne Zeit- und Meßrelais)	1000 St 1000 DM	-	-	12 103 242 630	14	13
3120 24 550	-- für eine Stromstärke von mehr als 125 A (ohne Zeit- und Meßrelais)	1000 St 1000 DM	-	-	595 95 577	11	11
3120 24 570	-- Zeitrelais	1000 St 1000 DM	-	-	4 250 134 599	27	25
3120 24 590	-- Meßrelais	1000 St 1000 DM	-	-	1 478 324 128	21	19
3120 25 010	Andere Schalter (Ein-, Aus- oder Umschalter für Gebäudeinstallation), für eine Spannung von 1 000 V oder weniger - Schalter, Trenner für Hauptstromkreise	1000 St 1000 DM	-	-	48 043 360 509	44	40
3120 25 020	- Schalter für Steuer- und Hilfsstromkreise	1000 St 1000 DM	-	-	171 424 728 505	43	39
3120 25 030	- Schalter für elektronische Anwendung	1000 St 1000 DM	-	-	246 600 320 457	33	33
3120 25 040	- Schalter für industrielle Anwendung	1000 St 1000 DM	-	-	27 928 706 603	44	41
3120 25 050	- Elektromechanische Geräteschalter	1000 St 1000 DM	-	-	229 327 688 764	30	27
3120 25 060	- Elektronische Geräteschalter	1000 St 1000 DM	-	-	24 503 208 658	16	16
3120 25 070	- Elektromechanische Installationsschalter	1000 St 1000 DM	-	-	91 106 439 643	30	28
3120 25 080	- Elektronische Installationsschalter	1000 St 1000 DM	-	-	4 385 166 085	13	12

5 Produktion nach Güterarten - Deutschland

Melde-Nr.	Bezeichnung	Einheit	1993	1994	1995	1995 Anzahl	
						Betr.	Unt.
1	2	3	4	5	6	7	8
3120 25 090	- Programmierbare Schalter (z.B. Zeitschalter)	1000 St 1000 DM	-	-	7 669 141 752	11	11
3120 26 030	Lampenfassungen für eine Spannung von 1 000 V oder weniger - Glühlampenfassungen	1000 St 1000 DM	-	-	140 469 111 283	15	15
3120 26 050	- Fassungen für Leuchtstofflampen	1000 St 1000 DM	-	-	339 104 95 580	5	5
3120 27 100	Steckvorrichtungen u.a. Geräte zum Schließen, Unterbrechen, Schützen oder Verbinden von elektrischen Stromkreisen, a.n.g., für eine Spannung von 1 000 V oder weniger - Steckvorrichtungen für Koaxialkabel	1000 St 1000 DM	-	-	204 395 253 178	26	26
3120 27 300	- Steckvorrichtungen für gedruckte Schaltungen	1000 St 1000 DM	-	-	1 494 346 520 159	33	31
3120 27 510	- - Andere Stecker und Steckvorrichtungen - - Stecker und Installationssteckdosen, für industrielle Anwendung	1000 St 1000 DM	-	-	30 018 221 980	29	28
3120 27 520	- - Stecker für häusliche Anwendung	1000 St 1000 DM	-	-	151 827 180 355	22	22
3120 27 530	- - Installationssteckdosen für häusliche Anwendung	1000 St 1000 DM	-	-	138 591 470 509	30	29
3120 27 550	- - Rundsteckverbinder	1000 St 1000 DM	-	-	256 957 217 731	12	12
3120 27 560	- - Rechtecksteckverbinder	1000 St 1000 DM	-	-	544 773 406 252	20	20
3120 27 570	- - Steckverbinder für Lichtwellenleiter	1000 St 1000 DM	-	-	.	12	12
3120 27 580	- - Andere Steckverbinder	1000 St 1000 DM	-	-	5 474 114 690 478	35	32
3120 27 630	- - Vorgefertigte Schienenverteilungen für elektrische Leitungen - - für die Gebäudeinstallation	1000 St 1000 DM	-	-	-	-	-
3120 27 650	- - für die industrielle Anwendung	1000 St 1000 DM	-	-	.	6	6
3120 27 700	- Verbindungs- und Kontaktelemente, für Drähte und Kabel	1000 St 1000 DM	-	-	3 674 911 1 553 079	38	38
3120 27 800	- Andere Geräte zum Schließen, Unterbrechen, Schützen oder Verbinden von elektrischen Stromkreisen, für eine Spannung von 1 000 V oder weniger, a.n.g.	1000 St 1000 DM	-	-	3 980 187 1 034 161	88	87
3120 31 300	Tafeln, Felder, Konsolen, Pulte, Schränke zum elektrischen Schalten oder Steuern oder für die Stromverteilung, für eine Spannung von 1 000 V oder weniger - Steuerschränke für numerische Steuerungen mit eingebauter automatischer Datenverarbeitungsmaschine	St 1000 DM	-	-	239 484 409 967	50	49
3120 31 500	- Speicherprogrammierbare Steuerungen	St 1000 DM	-	-	5 057 869 2 927 589	115	96
3120 31 730	- - Andere Tafeln, Felder, Konsolen u.ä. - - Motorschalttschränke und Energieverteiler	St 1000 DM	-	-	847 580 1 802 147	235	200
3120 31 750	- - Zählertafeln und Installationsverteiler	St 1000 DM	-	-	5 497 717 943 747	53	39
3120 31 790	- - Andere Tafeln, Felder, Konsolen u.ä., a.n.g.	St 1000 DM	-	-	21 185 929 1 869 243	142	111
3120 32 030	Tafeln, Felder, Konsolen, Pulte, Schränke zum elektrischen Schalten oder Steuern oder für die Stromverteilung, für eine Spannung von mehr als 1 000 V - für eine Spannung von mehr als 1 000 V bis 72,5 kV	St 1000 DM	-	-	1 311 716	69	53

5 Produktion nach Güterarten - Deutschland

Melde-Nr.	Bezeichnung	Einheit	1993	1994	1995	1995 Anzahl	
						Betr.	Unt.
1	2	3	4	5	6	7	8
3120 32 050	- für eine Spannung von mehr als 72,5 kV	St 1000 DM	-	-	665 249	12	10
3120 40 300	Teile für Elektrizitätsverteilungs- oder -schaltanlagen - Tafeln, Felder, Konsolen, Pulte, Schränke u.a. Träger, nicht mit den zugehörigen Geräten ausgerüstet	St 1000 DM	-	-	18 323 981 1 329 473	121	105
3120 40 903	- Zusammengesetzte elektronische Schaltungen (Baugruppen) und andere Teile für Elektrizitätsverteilungs- oder -schaltanlagen	1000 DM	-	-	2 351 116	133	117
3120 40 905	- - Andere Teile für Elektrizitätsverteilungs- oder -schaltanlagen	1000 DM	-	-	1 571 145	160	131
3120 91 000	Installation von Elektrizitätsverteilungs- und -schaltanlagen	1000 DM	-	-	2 496 906	262	195
3120 92 000	Reparatur und Instandhaltung von Elektrizitätsverteilungs- und -schaltanlagen	1000 DM	-	-	391 473	87	64
3130 11 300	Isolierte Wickeldrähte - lackiert, emailliert	t 1000 DM	-	-	499 639	9	8
3130 11 500	- Andere Wickeldrähte	t 1000 DM	-	-	35 970	6	6
3130 12 000	Koaxialkabel und andere koaxiale elektrische Leiter, auch mit Anschlußstücken versehen oder dafür vorbereitet, Daten- und Steuerkabel	t 1000 DM	-	-	23 677 302 427	27	25
3130 13 300	Andere elektrische Leiter, auch mit Anschlußstücken versehen oder dafür vorbereitet (ohne Kabelsätze für Beförderungsmittel), für eine Spannung von 1 000 V oder weniger - für die Fernmeldetechnik, für eine Spannung von 80 V oder weniger	t 1000 DM	-	-	75 961 755 725	25	22
3130 13 500	- für andere Zwecke, für eine Spannung von 80 V oder weniger (z.B. Daten- und Steuerkabel) - für eine Spannung von mehr als 80 V bis 1 000 V, auch mit Anschlußstücken versehen	t 1000 DM	-	-	35 968 538 198	28	27
3130 13 730	- - für eine Spannung von 1 000 V	t 1000 DM	-	-	145 007 639 426	20	18
3130 13 750	- - für eine Spannung von mehr als 80 V bis unter 1 000 V	t 1000 DM	-	-	359 000 2 100 293	73	63
3130 14 000	Elektrische Leiter für eine Spannung von mehr als 1 000 V	t 1000 DM	-	-	190 738 1 140 269	31	26
3130 15 030	Kabel aus einzeln umhüllten optischen Fasern für die Informationsübertragung - Fernmeldekabel	kg 1000 DM	-	-	12 225 808 552 133	13	12
3130 15 050	- Daten- und Steuerkabel	kg 1000 DM	-	-	325 621 29 333	6	6
3140 11 110	Primärelemente und -batterien mit einem Rauminhalt von 300 cm ³ oder weniger - Mangandioxidelemente und -batterien - Alkalische Rundzellen	1000 St 1000 DM	-	-	.	2	2
3140 11 120	- - Alkalische Knopfzellen	1000 St 1000 DM	-	-	.	1	1
3140 11 130	- - Andere alkalische Mangandioxidelemente und -batterien	1000 St 1000 DM	-	-	.	-	-
3140 11 150	- - Andere Rundzellen	1000 St 1000 DM	-	-	.	-	-
3140 11 170	- - Andere Knopfzellen	1000 St 1000 DM	-	-	.	-	-

5 Produktion nach Güterarten - Deutschland

Melde-Nr.	Bezeichnung	Einheit	1993	1994	1995	1995 Anzahl	
						Betr.	Unt.
1	2	3	4	5	6	7	8
3140 11 190	-- Andere Mangandioxid- elemente und - batterien	1000 St 1000 DM	-	-	.	1	1
3140 11 230	-- Quecksilberoxid- elemente und - batterien -- Rundzellen	1000 St 1000 DM	-	-	-	-	-
3140 11 250	-- Knopfzellen	1000 St 1000 DM	-	-	-	-	-
3140 11 270	-- Andere Quecksilberoxid- elemente und - batterien	1000 St 1000 DM	-	-	-	-	-
3140 11 330	-- Silberoxid- elemente und - batterien -- Rundzellen	1000 St 1000 DM	-	-	-	-	-
3140 11 350	-- Knopfzellen	1000 St 1000 DM	-	-	-	-	-
3140 11 370	-- Andere Silberoxid- elemente und - batterien	1000 St 1000 DM	-	-	.	1	1
3140 11 510	-- Lithium- elemente und - batterien; Luft-Zink- Elemente und - batterien; -- Lithium- elemente und - batterien, -- Rundzellen	1000 St 1000 DM	-	-	11 616 66 974	3	3
3140 11 520	-- Knopfzellen	1000 St 1000 DM	-	-	.	1	1
3140 11 530	-- Andere Lithium- elemente und - batterien	1000 St 1000 DM	-	-	-	-	-
3140 11 550	-- Luft-Zink- Elemente und - batterien -- Rundzellen	1000 St 1000 DM	-	-	-	-	-
3140 11 560	-- Knopfzellen	1000 St 1000 DM	-	-	-	-	-
3140 11 580	-- Andere Luft-Zink- Elemente und - batterien	1000 St 1000 DM	-	-	-	-	-
3140 11 730	-- Andere elektrische Primärelemente und -batterien -- Rundzellen	1000 St 1000 DM	-	-	.	1	1
3140 11 750	-- Knopfzellen	1000 St 1000 DM	-	-	-	-	-
3140 11 790	-- Andere elektrische Primärelemente und -batterien (ohne Knopf- und Rundzellen)	1000 St 1000 DM	-	-	.	1	1
3140 12 100	Primärelemente und -batterien mit einem Rauminhalt von mehr als 300 cm ³ -- Alkalische Mangandioxid- elemente und -batterien	St 1000 DM	-	-	-	-	-
3140 12 200	-- Andere Mangandioxid- elemente und - batterien	St 1000 DM	-	-	-	-	-
3140 12 300	-- Quecksilberoxid- elemente und - batterien	St 1000 DM	-	-	-	-	-
3140 12 500	-- Silberoxid- elemente und - batterien	St 1000 DM	-	-	.	1	1
3140 12 600	-- Lithium- elemente und - batterien	St 1000 DM	-	-	.	1	1
3140 12 700	-- Luft-Zink- Elemente und - batterien	St 1000 DM	-	-	-	-	-
3140 12 800	-- Andere elektrische Primärelemente und -batterien	St 1000 DM	-	-	-	-	-
3140 13 000	Teile für Primärelemente und -batterien	1000 DM	-	-	.	1	1
3140 21 100	Blei-Akkumulatoren zum Starten von Kolbenverbrennungsmotoren -- mit einem Gewicht von 5 kg oder weniger -- mit flüssigem Elektrolyt	St 1000 DM	-	-	.	3	3
3140 21 300	-- mit festem Elektrolyt	St 1000 DM	-	-	-	-	-
3140 21 500	-- mit einem Gewicht von mehr als 5 kg -- mit flüssigem Elektrolyt	St 1000 DM	-	-	.	14	11
3140 21 700	-- mit festem Elektrolyt	St 1000 DM	-	-	.	3	3

5 Produktion nach Güterarten - Deutschland

Melde-Nr.	Bezeichnung	Einheit	1993	1994	1995	1995 Anzahl	
						Betr.	Unt.
1	2	3	4	5	6	7	8
	Andere Blei-Akkumulatoren (ohne Starterbatterien)						
3140 22 100	- Antriebsakkumulatoren - - mit flüssigem Elektrolyt	Anzahl Zellen 1000 DM	-	-	1 524 185 349 557	11	10
3140 22 300	- - mit festem Elektrolyt	Anzahl Zellen 1000 DM	-	-	227 249 42 250	5	4
3140 22 530	- Andere Blei-Akkumulatoren mit flüssigem Elektrolyt - - Ortsfeste Blei-Akkumulatoren	Anzahl Zellen 1000 DM	-	-	755 188 133 714	8	7
3140 22 550	- - Andere Blei-Akkumulatoren	Anzahl Zellen 1000 DM	-	-	.	3	3
3140 22 730	- Andere Blei-Akkumulatoren mit festem Elektrolyt - - Ortsfeste Blei-Akkumulatoren	Anzahl Zellen 1000 DM	-	-	.	4	3
3140 22 750	- - Andere Blei-Akkumulatoren	Anzahl Zellen 1000 DM	-	-	.	-	-
	Nickel-Cadmium-Akkumulatoren; Nickel-Eisen-Akkumulatoren; andere Akkumulatoren						
3140 23 100	- Gasdichte Nickel-Cadmium-Akkumulatoren	St 1000 DM	-	-	.	4	4
3140 23 300	- Andere Nickel-Cadmium-Antriebsakkumulatoren	Anzahl Zellen 1000 DM	-	-	.	2	2
3140 23 530	- - Andere Nickel-Cadmium-Akkumulatoren - - Ortsfeste Nickel-Cadmium-Akkumulatoren	Anzahl Zellen 1000 DM	-	-	240 302 28 439	3	3
3140 23 550	- - Andere Nickel-Cadmium-Akkumulatoren	Anzahl Zellen 1000 DM	-	-	.	2	2
3140 23 700	- Nickel-Eisen-Akkumulatoren	St 1000 DM	-	-	.	1	1
3140 23 830	- Nickel-Hybrid-Akkumulatoren; andere Akkumulatoren - - Nickel-Hybrid-Akkumulatoren	St 1000 DM	-	-	.	-	-
3140 23 850	- - Andere Akkumulatoren	St 1000 DM	-	-	.	-	-
	Teile für elektrische Akkumulatoren (einschl. Separatoren)						
3140 24 300	- Platten	kg 1000 DM	-	-	.	-	-
3140 24 500	- Scheider (Separatoren)	kg 1000 DM	-	-	.	1	1
3140 24 930	- Andere Teile - - Gehäuse	kg 1000 DM	-	-	.	2	2
3140 24 950	- - Andere Teile (ohne Gehäuse)	1000 DM	-	-	.	2	2
3150 11 000	Innenverspiegelte Scheinwerferlampen	St 1000 DM	-	-	.	2	2
	Wolfram-Halogen-Glühlampen (ohne Ultraviolett- und Infrarotlampen)						
3150 12 300	- Wolfram-Halogen-Lichtwurf Lampen	1000 St 1000 DM	-	-	24 775 106 320	6	6
3150 12 500	- Wolfram-Halogen-Glühlampen für Krafträder und andere Kraftfahrzeuge	1000 St 1000 DM	-	-	145 557 312 468	4	3
3150 12 930	- - Andere Wolfram-Halogen-Glühlampen - - für eine Spannung von mehr als 100 V	1000 St 1000 DM	-	-	14 154 61 111	4	3
3150 12 950	- - für eine Spannung von 100 V oder weniger	1000 St 1000 DM	-	-	82 688 192 390	7	6
3150 13 000	Andere Glühlampen mit einer Leistung von 200 W oder weniger u. für eine Spannung von mehr als 100 V	1000 St 1000 DM	-	-	.	9	8
3150 14 300	Andere Glühlampen - Lichtwurf Lampen	1000 St 1000 DM	-	-	1 253 9 647	6	5
3150 14 500	- Scheinwerferlampen für Krafträder und andere Kraftfahrzeuge	1000 St 1000 DM	-	-	.	2	2
3150 14 700	- Andere Glühlampen für Krafträder und andere Kraftfahrzeuge	1000 St 1000 DM	-	-	92 979	5	3

5 Produktion nach Güterarten - Deutschland

Melde-Nr.	Bezeichnung	Einheit	1993	1994	1995	1995 Anzahl	
						Betr.	Unt.
1	2	3	4	5	6	7	8
3150 14 930	- Andere Glühlampen - - für eine Spannung von mehr als 100 V	1000 St 1000 DM	-	-	.	5	5
3150 14 950	- - für eine Spannung von 100 V oder weniger	1000 St 1000 DM	-	-	56 596 48 303	14	13
3150 15 100	Entladungslampen; Ultraviolett- und Infrarotlampen; Bogenlampen - Glühkathoden-Leuchtstofflampen mit zwei Lampensockeln (ohne Ultraviolettlampen)	1000 St 1000 DM	-	-	.	5	5
3150 15 300	- Andere Glühkathoden-Leuchtstoff- lampen (ohne Ultraviolettlampen)	1000 St 1000 DM	-	-	.	4	4
3150 15 510	- Andere Entladungslampen (ohne Ultraviolettlampen) - - Verbundlampen	1000 St 1000 DM	-	-	.	3	2
3150 15 530	- - Quecksilberdampflampen	1000 St 1000 DM	-	-	.	4	4
3150 15 550	- - Natriumdampflampen mit U-förmiger Entladungsröhre	1000 St 1000 DM	-	-	121 009	-	-
3150 15 570	- - Andere Natriumdampflampen	1000 St 1000 DM	-	-	.	3	3
3150 15 590	- - Andere Entladungslampen, a.n.g.	1000 St 1000 DM	-	-	172 783 53 538	15	15
3150 15 700	- Ultraviolett- und Infrarotlampen; Bogenlampen	1000 St 1000 DM	-	-	4 124 111 759	11	9
3150 21 030	Tragbare elektrische Leuchten zum Betrieb mit eigener Stromquelle - Elektrische Notleuchten	St 1000 DM	-	-	350 076 104 084	8	8
3150 21 050	- Andere tragbare Leuchten	St 1000 DM	-	-	3 092 860 81 357	10	10
3150 22 030	Elektrische Tisch-, Schreibtisch-, Nachtisch- oder Stehleuchten (ohne Strahler) - für Glühlampen	St 1000 DM	-	-	2 688 837 168 595	45	45
3150 22 050	- für Entladungslampen	St 1000 DM	-	-	23 296 6 756	9	8
3150 22 090	- für andere Lampen	St 1000 DM	-	-	1 730 483 110 751	26	25
3150 23 000	Nichtelektrische Beleuchtungskörper	St 1000 DM	-	-	.	5	5
3150 24 000	Werbeleuchten, Leuchtschilder, beleuchtete Namensschilder u.dgl.	St 1000 DM	-	-	969 936 326 716	69	68
3150 25 310	Lüster und andere elektrische Decken- und Wandleuchten - Lüster und andere elektrische Decken- und Wandleuchten - - Wohnraum- und Repräsentativ- leuchten (ohne Strahler) - - - für Glühlampen	St 1000 DM	-	-	13 778 884 463 033	56	56
3150 25 320	- - - für Halogenlampen	St 1000 DM	-	-	3 317 898 234 097	26	26
3150 25 330	- - - für Kompaktleuchtstoff- lampen	St 1000 DM	-	-	696 808 73 443	13	13
3150 25 340	- - - für andere Lampen	St 1000 DM	-	-	1 029 372 84 658	17	17
3150 25 470	- - Strahler - - - für Glühlampen	St 1000 DM	-	-	1 678 896 82 113	12	12
3150 25 480	- - - für andere Lampen	St 1000 DM	-	-	2 113 865 132 008	21	21
3150 25 530	- - Industrielleuchten für höhere Schutzart von mehr als IP 20, - - - für Glühlampen	St 1000 DM	-	-	66 711	9	9
3150 25 550	- - - für Leuchtstofflampen	St 1000 DM	-	-	4 715 515 510 380	29	27
3150 25 590	- - - für andere Lampen	St 1000 DM	-	-	37 726	7	6

5 Produktion nach Güterarten - Deutschland

Melde-Nr.	Bezeichnung	Einheit	1993	1994	1995	1995 Anzahl	
						Betr.	Unt.
1	2	3	4	5	6	7	8
3150 25 630	-- Büroleuchten -- für Glühlampen	St 1000 DM	-	-	41 143 2 638	6	6
3150 25 650	-- für Kompaktleuchtstoff- lampen	St 1000 DM	-	-	505 746 65 199	18	17
3150 25 670	-- für andere Leuchtstofflampen	St 1000 DM	-	-	3 942 624 543 122	23	21
3150 25 690	-- für andere Lampen	St 1000 DM	-	-	859 028 58 687	10	10
3150 25 710	-- Notbeleuchtungen	St 1000 DM	-	-	73 449 6 577	5	5
3150 25 790	-- Andere elektrische Decken- und Wandleuchten	St 1000 DM	-	-	14 340 325 543 617	54	52
3150 31 000	Blitzlampen, Blitzwürfel u.dgl., für fotografische Zwecke	St 1000 DM	-	-	.	1	1
3150 32 000	Elektrische Beleuchtung für Weihnachtsbäume	St 1000 DM	-	-	691 838 15 010	4	4
3150 33 030	Scheinwerfer - für Glühlampen	St 1000 DM	-	-	188 245 25 881	11	11
3150 33 050	- für andere Lampen	St 1000 DM	-	-	138 384 42 897	15	15
3150 34 330	Andere elektrische Beleuchtungskörper - Elektrische Beleuchtungskörper für die Bühnenbeleuchtung; Außenleuchten für Haus und Garten - Elektrische Beleuchtungskörper für die Bühnenbeleuchtung	St 1000 DM	-	-	35 709	7	7
3150 34 350	-- Außenleuchten für Haus und Garten -- für Glühlampen	St 1000 DM	-	-	790 288 84 350	15	15
3150 34 370	-- für andere Lampen - Straßenleuchten - Dekorative Straßenleuchten für Fußgängerzonen	St 1000 DM	-	-	340 824 82 735	9	9
3150 34 410	-- für Glühlampen	St 1000 DM	-	-	95 856 29 633	9	9
3150 34 420	-- für Leuchtstofflampen	St 1000 DM	-	-	102 977 34 424	10	10
3150 34 430	-- für andere Lampen	St 1000 DM	-	-	225 198 113 244	15	15
3150 34 440	-- Andere Straßenleuchten -- Glühlampen	St 1000 DM	-	-	17 990 7 413	7	7
3150 34 450	-- für Leuchtstofflampen	St 1000 DM	-	-	26 219 8 276	10	10
3150 34 460	-- für Hochdruck- Natriumdampflampen	St 1000 DM	-	-	239 924 77 732	12	12
3150 34 470	-- für Niederdruck- Natriumdampflampen	St 1000 DM	-	-	7 202 6 524	5	5
3150 34 480	-- für andere Lampen	St 1000 DM	-	-	38 638	12	12
3150 34 530	- Andere Leuchten - Tunnelbeleuchtung	St 1000 DM	-	-	16 312 7 183	5	5
3150 34 550	-- Signal- und Befeuerungsleuchten, für Straßen-, Wasser- und Luftverkehr	St 1000 DM	-	-	440 096 26 250	11	11
3150 34 590	-- Andere Leuchten (z.B. Leuchten für Sportplätze, Flutlicht, Bahnhofsleuchten)	St 1000 DM	-	-	12 622 792 109 023	26	26
3150 41 000	Teile für elektrische Glühlampen und Entladungslampen (einschl. innenverspiegelter Scheinwerferlampen und Ultraviolett- und Infrarotlampen; Bogenlampen)	1000 DM	-	-	132 482	16	16
3150 42 300	Teile für Beleuchtungsgeräte - Teile für tragbare elektrische Leuchten zum Betrieb mit eigener Stromquelle	1000 DM	-	-	61 588	12	12
3150 42 530	- Teile für Leuchten und für andere Beleuchtungsgeräte -- Stromschienen für elektrische Leuchten und Teile dafür	1000 DM	-	-	60 091	11	11

5 Produktion nach Güterarten - Deutschland

Melde-Nr.	Bezeichnung	Einheit	1993	1994	1995	1995	
						Betr.	Unt.
1	2	3	4	5	6	7	8
3150 42 550	-- Lampenschirme aus Papier oder Pappe	St 1000 DM	-	-	1 044 979 23 616	5	5
3150 42 570	-- Andere Teile für andere Beleuchtungsgeräte	1000 DM	-	-	195 937	46	45
3161 10 030	Zündkabelsätze und andere Kabelsätze für Beförderungsmittel - für Kraftfahrzeuge	t 1000 DM	-	-	129 263 2 868 123	49	47
3161 10 050	- für andere Beförderungsmittel	t 1000 DM	-	-	4 558 165 225	13	13
3161 21 930	Zündkerzen, Magnetzündler, Lichtmagnetzündler, Schwungmagnetzündler, Zündverteiler, Zündspulen - Zündkerzen - für Fahrzeuge (ohne Automobile)	1000 St 1000 DM	-	-	-	-	-
3161 21 350	-- für Automobile	1000 St 1000 DM	-	-	.	2	2
3161 21 370	-- für feststehende Verbrennungsmotoren	1000 St 1000 DM	-	-	-	-	-
3161 21 530	- Magnetzündler; Lichtmagnetzündler; Schwungmagnetzündler - für Fahrzeuge (ohne Automobile)	kg 1000 DM	-	-	40 467	3	3
3161 21 550	-- für Automobile	kg 1000 DM	-	-	.	1	1
3161 21 570	-- für feststehende Verbrennungsmotoren	kg 1000 DM	-	-	.	1	1
3161 21 730	- Zündverteiler; Zündspulen - für Fahrzeuge (ohne Automobile)	kg 1000 DM	-	-	.	1	1
3161 21 750	-- für Automobile	kg 1000 DM	-	-	4 444 663 335 913	4	3
3161 21 770	-- für feststehende Verbrennungsmotoren	kg 1000 DM	-	-	.	1	1
3161 22 330	Anlasser und Licht-Anlasser, andere Lichtmaschinen sowie andere Apparate und Vorrichtungen, für Verbrennungsmotoren - Anlasser und Licht-Anlasser - für Fahrzeuge (ohne Automobile)	kg 1000 DM	-	-	.	1	1
3161 22 350	-- für Automobile	kg 1000 DM	-	-	45 959 778	8	7
3161 22 370	-- für feststehende Verbrennungsmotoren	kg 1000 DM	-	-	.	-	-
3161 22 530	- Andere Lichtmaschinen - für Fahrzeuge (ohne Automobile)	kg 1000 DM	-	-	.	1	1
3161 22 550	-- für Automobile	kg 1000 DM	-	-	.	5	3
3161 22 570	-- für feststehende Verbrennungsmotoren	kg 1000 DM	-	-	-	-	-
3161 22 730	- Andere Apparate und Vorrichtungen, für Verbrennungsmotoren - für Verbrennungsmotoren (ohne für Verbrennungsmotoren für Automobile)	kg 1000 DM	-	-	-	-	-
3161 22 750	-- für Verbrennungsmotoren für Automobile (ohne Glühkerzen)	kg 1000 DM	-	-	.	2	2
3161 22 770	-- Glühkerzen für Verbrennungsmotoren für Automobile	kg 1000 DM	-	-	-	-	-
3161 23 100	Elektrische Beleuchtungs- und Signalgeräte, Scheibenwischer u.ä., für Fahrzeuge - Beleuchtungs- und Sichtsignalgeräte für Fahrräder	St 1000 DM	-	-	.	2	2
3161 23 300	- Andere Beleuchtungs- und Sichtsignalgeräte	t 1000 DM	-	-	48 328	16	14
3161 23 500	- Hörsignalgeräte für Kraftfahrzeuge oder Fahrräder	t 1000 DM	-	-	1 680 108	4	4

5 Produktion nach Güterarten - Deutschland

Melde-Nr.	Bezeichnung	Einheit	1993	1994	1995	1995 Anzahl	
						Betr.	Unt.
1	2	3	4	5	6	7	8
3161 23 700	- Scheibenwischer, Scheibenentfroster und Vorrichtungen gegen das Beschlagen der Fensterscheiben	t 1000 DM	-	-	21 794 446 646	5	4
3161 24 300	Teile für elektrische Ausrüstungen für Motoren und Fahrzeuge, a.n.g. - für elektrische Zündapparate, Zündvorrichtungen und Anlasser, Lichtmaschinen, Lade- oder Rückstromschalter	1000 DM	-	-	.	32	27
3161 24 530	- für elektrische Beleuchtungs- und Signalgeräte, Scheibenwischer, Scheibenentfroster und Vorrichtungen gegen das Beschlagen der Scheiben	1000 DM	-	-	2 081 248	32	32
3161 24 550	- für Kraftfahrzeuge	1000 DM	-	-	.	1	1
3162 11 100	Elektrische Verkehrssignal-, -sicherungs-, -Überwachungs- und -steuergeräte; elektrische Hör- und Sichtsignalgeräte (ohne Beleuchtungs- und Signalgeräte für Fahrzeuge) - Elektrische Verkehrssignal-, -sicherungs-, -Überwachungs- und -steuerungsgeräte	1000 DM	-	-	534 083	16	15
3162 11 300	- für Schienenwege u.dgl.	1000 DM	-	-	.	1	1
3162 11 530	- für Straßen, Binnenwasserstraßen, Parkplätze, Hafenanlagen u.ä.	kg 1000 DM	-	-	3 313 534 243 902	28	18
3162 11 550	- Einbruchs- oder Diebstahlalarmgeräte, Feuermelder u.ä. Geräte (Hör- und Sichtsignalgeräte)	kg 1000 DM	-	-	240 940 70 932	7	7
3162 11 570	- für Automobile	kg 1000 DM	-	-	11 960 440 428 683	6	6
3162 11 730	- Andere Einbruchs- oder Diebstahlalarmgeräte, Feuermelder u.ä. Geräte	kg 1000 DM	-	-	6 872 534 573 038	32	26
3162 11 750	- Anzeigetafeln mit Flüssigkristallanzeige (LCD) oder Leuchtdiodenanzeige (LED)	kg 1000 DM	-	-	.	3	3
3162 11 900	- mit Flüssigkristallanzeige (LCD)	kg 1000 DM	-	-	48 335 11 260	6	6
3162 12 100	- mit Leuchtdiodenanzeige (LED)	kg 1000 DM	-	-	2 199 944 198 416	35	34
3162 12 300	- Andere Hör- und Sichtsignalgeräte	kg 1000 DM	-	-	.	2	2
3162 12 500	Deuermagnete; elektromagnetische Vorrichtungen	kg 1000 DM	-	-	3 651 690 217 375	7	7
3162 12 700	- Dauermagnete aus Metall	kg 1000 DM	-	-	.	2	2
3162 12 900	- Andere Dauermagnete (z.B. aus agglomeriertem Ferrit)	kg 1000 DM	-	-	.	2	2
3162 13 300	- Elektromagnetische Kupplungen und Bremsen	St 1000 DM	-	-	10 733 766 365 242	30	29
3162 13 500	- Elektromagnetische Hebeköpfe	St 1000 DM	-	-	4 136	4	4
3162 13 700	- Andere elektromagnetische Vorrichtungen und Teile dafür	kg 1000 DM	-	-	18 639 440 682 028	33	32
3162 13 900	Elektrische Maschinen, Apparate und Geräte mit eigener Funktion	kg 1000 DM	-	-	.	-	-
3162 14 100	- Teilchenbeschleuniger	kg 1000 DM	-	-	.	-	-
3162 14 300	- Signalgeneratoren	kg 1000 DM	-	-	71 204	12	12
3162 14 500	- Maschinen, Apparate und Geräte, für die Galvanotechnik, Elektrolyse oder Elektrophorese	kg 1000 DM	-	-	2 942 213 127 495	19	19
3162 14 700	- für die Galvanotechnik	kg 1000 DM	-	-	.	6	6
3162 14 900	- für die Elektrolyse, Elektrophorese	kg 1000 DM	-	-	.	6	6

5 Produktion nach Güterarten - Deutschland

Melde-Nr.	Bezeichnung	Einheit	1993	1994	1995	1995 Anzahl	
						Betr.	Unt.
1	2	3	4	5	6	7	8
	- Andere elektrische Maschinen, Apparate und Geräte mit eigener Funktion, a.n.g.						
3162 13 930	- - Rotierende elektrische Maschinen (Tachogeneratoren)	kg 1000 DM	-	-		9	9
3162 13 950	- - Andere elektrische Maschinen, Apparate und Geräte mit eigener Funktion, a.n.g.	kg 1000 DM	-	-	142 228 689 707	87	84
	Elektrische Isolatoren; Isolierteile für elektrische Maschinen und Geräte oder Installationen; Isolierrohre						
3162 14 300	- Elektrische Isolatoren aus Stoffen aller Art (ohne Glas und Keramik)	t 1000 DM	-	-	50 793 445 002	30	29
3162 14 500	- Isolierteile (ohne Keramik- und Kunststoffteile) für elektrische Maschinen, Geräte oder Installationen; Isolierrohre und Verbindungsstücke, aus unedlen Metallen, mit Innenisolierung	t 1000 DM	-	-	7 722 35 747	5	5
	Waren für elektrotechnische Zwecke, aus Graphit oder anderem Kohlenstoff, auch in Verbindung mit Metall						
3162 15 300	- Elektroden für Öfen	t 1000 DM	-	-	107 311 434 890	5	4
3162 15 500	- Andere Elektroden (z.B. Elektroden für Elektrolyseanlagen)	t 1000 DM	-	-	.	3	3
3162 15 700	- Kohlebürsten	t 1000 DM	-	-	2 531 182 263	9	9
3162 15 900	- Heizwiderstände u.a. Waren für elektrotechnische Zwecke, aus Graphit oder anderem Kohlenstoff	t 1000 DM	-	-	.	5	5
	Teile für sonstige elektrische Ausrüstungen; elektrische Teile für Maschinen, Apparate oder Geräte, a.n.g.						
3162 16 300	- für elektrische Verkehrssignal-, -sicherungs-, -überwachungs- und -steuerungsgeräte für Schienenwege, Straßen, Binnenwasserstraßen, Parkplätze, Hafenanlagen u.ä.	1000 DM	-	-	89 928	9	8
3162 16 500	- für elektrische Hör- und Sichtsignalgeräte (Einbruchs- oder Diebstahlsalarmanlagen, Feuermelder u.ä. Geräte; Anzeigetafeln)	1000 DM	-	-	55 236	11	11
3162 16 700	- für elektrische Maschinen, Apparate und Geräte mit eigener Funktion	1000 DM	-	-	413 180	70	68
3162 16 900	- Andere elektrische Teile für Maschinen, Apparate oder Geräte, a.n.g.	1000 DM	-	-	120 971	27	27
3162 91 000	Installation von anderen elektrischen Geräten, a.n.g. (ohne elektrische Signaleinrichtungen für Autobahnen, Straßen usw.)	1000 DM	-	-	1 227 983	171	139
3162 92 000	Reparatur und Instandhaltung von anderen elektrischen Geräten, a.n.g.	1000 DM	-	-	508 350	219	181
3199 00 000	Veredlung von Erzeugnissen dieser Güterabteilung	1000 DM	-	-	178 959	45	43
	Nachrichtentechnik, Rundfunk- und Fernsehgeräte sowie elektronische Bauelemente						
3210 11 000	Festkondensatoren für Ströme mit 50/60 Hz, mit einer Blindleistung von 0,5 kVar oder mehr (Leistungskondensatoren)	1000 St 1000 DM	-	-	148 415 191 320	16	16
3210 12 300	- Andere Festkondensatoren - Tantalkondensatoren	1000 St 1000 DM	-	-	.	2	2
3210 12 500	- Aluminium-Elektrolytkondensatoren	1000 St 1000 DM	-	-	82 721 135 037	5	5
3210 12 730	- - Andere Festkondensatoren - - Einschichtige Keramikkondensatoren	1000 St 1000 DM	-	-	.	2	1

5 Produktion nach Güterarten - Deutschland

Melde-Nr.	Bezeichnung	Einheit	1993	1994	1995	1995 Anzahl	
						Betr.	Unt.
1	2	3	4	5	6	7	8
3210 12 750	-- Mehrschichtige Keramik Kondensatoren	1000 St 1000 DM	-	-	.	3	3
3210 12 770	-- Papier- und Kunststoffkondensatoren	1000 St 1000 DM	-	-	1 407 395 185 740	15	14
3210 12 790	-- Andere Festkondensatoren, a.n.g.	1000 St 1000 DM	-	-	73 764	3	3
3210 13 000	Drehkondensatoren und andere einstellbare Kondensatoren	1000 St 1000 DM	-	-	.	1	1
3210 20 200	Elektrische Widerstände (einschl. Rheostaten und Potentiometern) (ohne Heizwiderstände) - Kohlemasse- und Kohleschichtfestwiderstände	1000 St 1000 DM	-	-	123 176	7	6
3210 20 350	- Andere Festwiderstände -- für eine Leistung von 20 W oder weniger	1000 St 1000 DM	-	-	10 339 872 163 833	14	11
3210 20 370	-- für eine Leistung von mehr als 20 W	1000 St 1000 DM	-	-	54 978 79 086	17	13
3210 20 550	- Draht-Stellwiderstände (einschl. Rheostaten und Potentiometern) -- für eine Leistung von 20 W oder weniger	1000 St 1000 DM	-	-	2 351 5 948	10	8
3210 20 570	-- für eine Leistung von mehr als 20 W	1000 St 1000 DM	-	-	85 3 920	7	6
3210 20 703	- Andere Stellwiderstände (einschl. Rheostaten und Potentiometern) -- für eine Leistung von 20 W oder weniger	1000 St 1000 DM	-	-	58 337 110 402	11	9
3210 20 705	-- für eine Leistung von mehr als 20 W	1000 St 1000 DM	-	-	16 122	8	8
3210 30 500	Gedruckte Schaltungen - Gedruckte Mehrlegenschaltungen, nur mit Leiterbahnen oder Kontakten darunter zum Absatz bestimmt	1000 St 1000 St 1000 DM	*	-	45 595 802 943	54 54	53 53
3210 30 750	- Andere gedruckte Schaltungen, nur mit Leiterbahnen oder Kontakten -- starr darunter zum Absatz bestimmt	1000 St 1000 St 1000 DM	*	-	257 921 952 924	87 87	85 85
3210 30 770	-- flexibel darunter zum Absatz bestimmt	1000 St 1000 St 1000 DM	*	-	102 563 102 563 226 957	29 29	28 28
3210 30 800	- Gedruckte Schaltungen mit anderen passiven Elementen darunter zum Absatz bestimmt	1000 St 1000 St 1000 DM	*	-	17 083 39 960	7 7	7 7
3210 41 350	Kathodenstrahlröhren, Bildaufnahmeröhren für Fernsehkameras, Bildwandler und Bildverstärkeröhren, andere Fotokathodenröhren - Kathodenstrahlröhren -- für Fernsehempfangsgeräte und Videomonitore --- für mehrfarbiges Bild	St 1000 DM	-	-	.	3	3
3210 41 370	--- für schwarzweißes oder anderes einfarbiges Bild	St 1000 DM	-	-	-	-	-
3210 41 390	-- Andere Kathodenstrahlröhren	St 1000 DM	-	-	.	1	1
3210 41 500	- Bildaufnahmeröhren für Fernsehkameras; Bildwandler und Bildverstärkeröhren; andere Fotokathodenröhren	St 1000 DM	-	-	26 590	3	3
3210 42 000	Höchstfrequenzröhren (z.B. Magnetronen, Klystronen, Wanderfeldröhren, Karcinotrone) und andere Elektronenröhren	St 1000 DM	-	-	7 996 97 561	4	4
3210 51 200	Dioden; Transistoren; Thyristoren, Diacs und Triacs - Dioden (ohne Leistungsgleichrichter-, Foto- und Leuchtdioden)	1000 St 1000 DM	-	-	398 618	4	4
3210 51 300	- Leistungsgleichrichterdioden	1000 St 1000 DM	-	-	131 850	7	5

5 Produktion nach Güterarten - Deutschland

Melde-Nr.	Bezeichnung	Einheit	1993	1994	1995	1995 Anzahl	
						Betr.	Unt.
1	2	3	4	5	6	7	8
3210 51 550	- Transistoren (ohne Fototransistoren) -- mit einer Verlustleistung von weniger als 1 W	1000 St 1000 DM	-	-	898 873 44 122	5	5
3210 51 570	-- mit einer Verlustleistung von 1 W oder mehr	1000 St 1000 DM	-	-	.	4	4
3210 51 700	- Thyristoren, Diacs und Triacs (ohne lichtempfindliche Halbleiterbauelemente)	1000 St 1000 DM	-	-	4 471 159 062	6	4
3210 52 350	Halbleiterbauelemente; Leuchtdioden; gefaßte oder montierte piezoelektrische Kristalle, Teile dafür - Leuchtdioden; andere lichtempfindliche Halbleiterbauelemente -- Leuchtdioden	1000 St 1000 DM	-	-	25 135 34 961	6	6
3210 52 370	-- Andere lichtempfindliche Halbleiterbauelemente (z.B. Solarzellen, Fotodioden, Fototransistoren, Fotothyristoren, Fotokoppler)	1000 St 1000 DM	-	-	54 502	11	10
3210 52 500	- Andere Halbleiterbauelemente	1000 St 1000 DM	-	-	3 876	5	5
3210 52 700	- Gefaßte oder montierte piezoelektrische Kristalle	1000 St 1000 DM	-	-	192 336	10	10
3210 60 150	Elektronische integrierte Schaltungen und zusammengesetzte elektronische Mikroschaltungen (Mikrobausteine) - Digitale monolithische integrierte Schaltungen, in MOS-Technik (einschl. BIMOS) -- Scheiben (wafers)	1000 St 1000 DM	-	-	142 59 013	4	4
3210 60 170	-- Chips	1000 St 1000 DM	-	-	84 964 180 043	6	6
3210 60 210	- Dynamische Schreib-Lesespeicher, in MOS-Technik (einschl. BIMOS), RAMs -- mit einer Speicherkapazität von 256 Kbit oder weniger	1000 St 1000 DM	-	-	.	1	1
3210 60 230	-- mit einer Speicherkapazität von mehr als 256 Kbit bis 1 Mbit	1000 St 1000 DM	-	-	.	1	1
3210 60 250	-- mit einer Speicherkapazität von mehr als 1 Mbit bis 4 Mbit	1000 St 1000 DM	-	-	83 871 837 609	4	4
3210 60 270	-- mit einer Speicherkapazität von mehr als 4 Mbit	1000 St 1000 DM	-	-	6 911	5	5
3210 60 310	- Statische Schreib-Lesespeicher, in MOS-Technik (einschl. BIMOS), RAMs -- mit einer Speicherkapazität von 64 Kbit oder weniger	1000 St 1000 DM	-	-	.	1	1
3210 60 330	-- mit einer Speicherkapazität von mehr als 64 Kbit bis 256 Kbit	1000 St 1000 DM	-	-	.	1	1
3210 60 350	-- mit einer Speicherkapazität von mehr als 256 Kbit bis 1 Mbit	1000 St 1000 DM	-	-	.	1	1
3210 60 370	-- mit einer Speicherkapazität von mehr als 1 Mbit	1000 St 1000 DM	-	-	.	3	3
3210 60 400	- Lesespeicher, in MOS-Technik (einschl. BIMOS), nicht programmierbar, ROMs - UV-löschbare, programmierbare Lesespeicher, in MOS-Technik (einschl. BIMOS), (sog. EPROMs); Flash E2PROMs	1000 St 1000 DM	-	-	.	-	-
3210 60 510	-- mit einer Speicherkapazität von 256 Kbit oder weniger	1000 St 1000 DM	-	-	.	2	2
3210 60 530	-- mit einer Speicherkapazität von mehr als 256 Kbit bis 1 Mbit	1000 St 1000 DM	-	-	.	-	-
3210 60 550	-- mit einer Speicherkapazität von mehr als 1 Mbit bis 4 Mbit	1000 St 1000 DM	-	-	.	-	-
3210 60 570	-- mit einer Speicherkapazität von mehr als 4 Mbit	1000 St 1000 DM	-	-	.	-	-

5 Produktion nach Güterarten - Deutschland

Melde-Nr.	Bezeichnung	Einheit	1993	1994	1995	1995 Anzahl	
						Betr.	Unt.
1	2	3	4	5	6	7	8
3210 60 650	- Elektrische löschrare, programmierbare Lesespeicher, andere Schreib-Lesespeicher, in MOS-Technik (einschl. B1MOS)	1000 St	-	-	1 511	5	5
	- Elektrische löschrare, programmierbare Lesespeicher, in MOS-Technik (einschl. B1MOS), E2PROMs (ohne Flash E2PROMs)	1000 DM	-	-	4 615		
3210 60 690	- - Andere Schreib-Lesespeicher und Lesespeicher, in MOS-Technik (einschl. B1MOS)	1000 St	-	-	.	3	3
		1000 DM	-	-	.		
3210 60 700	- Mikroprozessoren in MOS-Technik (einschl. B1MOS)	1000 St	-	-	6 297	4	4
		1000 DM	-	-	45 579		
3210 60 930	- - Andere monolithisch integrierte Schaltungen; hybride integrierte Schaltungen; andere zusammengesetzte elektronische Mikroschaltungen	1000 St	*	-	40 626	10	10
	- - Andere digitale monolithisch integrierte Schaltungen (z.B. Mikrocontroller, einschl. Mikrocomputer)	1000 St	-	-	40 626	10	10
	darunter zum Absatz bestimmt	1000 DM	-	-	343 499		
3210 60 950	- - Andere monolithisch integrierte Schaltungen	1000 St	*	-	.	12	12
	darunter zum Absatz bestimmt	1000 St	-	-	277 174	12	12
		1000 DM	-	-	431 261		
3210 60 970	- - Hybride integrierte Schaltungen	1000 St	*	-	.	21	21
	darunter zum Absatz bestimmt	1000 St	-	-	36 975	21	21
		1000 DM	-	-	290 771		
3210 60 980	- - Andere zusammengesetzte elektronische Mikroschaltungen	1000 St	*	-	.	9	9
	darunter zum Absatz bestimmt	1000 St	-	-	18 423	9	9
		1000 DM	-	-	140 843		
3210 71 000	Teile für elektrische Kondensatoren	1000 DM	-	-	109 068	11	11
3210 72 000	Teile für elektrische Widerstände (einschl. Rheostaten und Potentiometern, ohne Heizwiderstände)	1000 DM	-	-	29 972	12	8
3210 73 200	Teile für elektronische Bauelemente, a.n.g. - für Kathodenstrahlröhren	1000 DM	-	-	.	3	3
3210 73 300	- für andere Elektronenröhren	1000 DM	-	-	.	3	3
3210 73 500	- für Halbleiterbauelemente, Leuchtdioden, gefaßte oder montierte piezoelektrische Kristalle	1000 DM	-	-	428 756	14	14
3210 73 700	- für elektronische integrierte Schaltungen und zusammengesetzte Mikroschaltungen (Mikrobausteine)	1000 DM	-	-	583 471	21	20
3220 11 500	Sendegeräte für den Funksprech- oder Funktelegrafieverkehr, den Rundfunk oder das Fernsehen, auch mit eingebautem Empfangsgerät, auch mobile (nicht leitergebundene) Telekommunikation - Sendegeräte	St	-	-	241 038	17	17
		1000 DM	-	-	336 959		
3220 11 700	- Sendegeräte mit eingebautem Empfangsgerät	St	-	-	6 562 889	25	21
		1000 DM	-	-	4 284 521		
3220 12 500	Fernsehkameras - mit eingebautem Videogerät zur Bild- und Tonaufzeichnung oder -wiedergabe	St	-	-	.	-	-
		1000 DM	-	-	.		
3220 12 903	- - Andere Fernsehkameras - - mit drei oder mehr Bildaufnehmeröhren	St	-	-	.	-	-
		1000 DM	-	-	.		
3220 12 905	- - Überwachungskameras	St	-	-	.	4	4
		1000 DM	-	-	.		
3220 12 909	- - Andere Fernsehkameras, a.n.g.	St	-	-	.	4	4
		1000 DM	-	-	.		
3220 20 200	Elektrische Geräte für die leitergebundene Telekommunikation - Fernsprechapparate	St	-	-	13 800 696	34	32
		1000 DM	-	-	2 125 098		
3220 20 300	- Textendgeräte (z.B. Telex-, Teletexgeräte)	St	-	-	.	2	2
		1000 DM	-	-	.		
3220 20 400	- Vermittlungseinrichtungen für die leitergebundene Telekommunikation	St	-	-	4 278 491	27	21
		1000 DM	-	-	4 759 213		

5 Produktion nach Güterarten - Deutschland

Melde-Nr.	Bezeichnung	Einheit	1993	1994	1995	1995 Anzahl	
						Betr.	Unt.
1	2	3	4	5	6	7	8
3220 20 500	- Übertragungseinrichtungen (z.B. Multiplexer, Leistungseinrichtungen, Modems)	St 1000 DM	-	-	2 726 414 2 355 627	34	29
3220 20 600	- Andere Geräte für die Fernsprechtechnik (z.B. Wechsel- und Gegensprechanlagen, Dolmetscher- und Konferenzanlagen)	St 1000 DM	-	-	5 597 774 361 139	29	29
3220 20 750	- - Fernkopiergeräte (Fax-Geräte)	St 1000 DM	-	-	278 333 47 410	5	5
3220 20 790	- - Andere Geräte für die Telegrafentechnik (ohne Fernkopiergeräte)	St 1000 DM	-	-	.	11	7
3220 30 300	Teile für Geräte der Fernsprech- und Telegrafentechnik - für Trägerfrequenzgeräte	1000 DM	-	-	210 405	19	14
3220 30 500	- für Geräte für die Fernsprechtechnik	1000 DM	-	-	986 727	48	33
3220 30 700	- für Geräte für die Telegrafentechnik	1000 DM	-	-	27 927	12	8
3220 91 000	Installation von Radio- und Fernsehseendern	1000 DM	-	-	850 803	59	20
3220 92 000	Reparatur und Instandhaltung von Radio- und Fernsehseendern	1000 DM	-	-	.	40	11
3230 11 550	Rundfunkempfangsgeräte (ohne solche für Kraftfahrzeuge), die auch Funksprech- oder Funktelegrafieverkehr empfangen können - Tragbare Rundfunkempfangsgeräte - - kombiniert mit Tonaufnahme- oder -wiedergabegerät	St 1000 DM	-	-	-	-	-
3230 11 590	- - Andere tragbare Rundfunkempfangsgeräte	St 1000 DM	-	-	-	-	-
3230 11 750	- - Andere Rundfunkempfangsgeräte - - kombiniert mit Tonaufnahme- oder -wiedergabegerät	St 1000 DM	-	-	.	2	2
3230 11 770	- - mit Uhr	St 1000 DM	-	-	.	2	2
3230 11 790	- - Andere Rundfunkempfangsgeräte, a.n.g.	St 1000 DM	-	-	261 731 44 822	5	5
3230 12 700	Rundfunkempfangsgeräte für Kraftfahrzeuge, die nur mit externer Stromquelle betrieben werden können, die auch Funksprech- oder Funktelegrafieverkehr empfangen können - kombiniert mit Tonaufnahme- oder -wiedergabegerät	St 1000 DM	-	-	.	2	2
3230 12 900	- Andere Rundfunkempfangsgeräte für Kraftfahrzeuge	St 1000 DM	-	-	.	5	5
3230 20 200	Fernsehempfangsgeräte (einschl. Videomonitoren und Videoprojektoren) - Projektionsfernsehgeräte für mehrfarbiges Bild	St 1000 DM	-	-	.	2	2
3230 20 300	- Fernsehempfangsgeräte für mehrfarbiges Bild, mit eingebautem Videoaufnahme- oder -wiedergabegerät in einem gemeinsamen Gehäuse	St 1000 DM	-	-	-	-	-
3230 20 450	- Videomonitore für mehrfarbiges Bild - - mit Kathodenstrahlröhre	St 1000 DM	-	-	.	2	2
3230 20 490	- - Andere Videomonitore (z.B. mit LCD)	St 1000 DM	-	-	.	2	2
3230 20 503	- - Andere Fernsehempfangsgeräte für mehrfarbiges Bild mit eingebauter Bildröhre - - mit einer Diagonale des Bildschirms von weniger als 42 cm	St 1000 DM	-	-	.	2	2

5 Produktion nach Güterarten - Deutschland

Melde-Nr.	Bezeichnung	Einheit	1993	1994	1995	1995 Anzahl	
						Betr.	Unt.
1	2	3	4	5	6	7	8
3230 20 505	-- mit einer Diagonale des Bildschirms von 42 cm bis 52 cm	St 1000 DM	-	-	.	2	2
3230 20 507	-- mit einer Diagonale des Bildschirms von mehr als 52 cm	St 1000 DM	-	-	2 007 834 1 783 500	8	8
3230 20 600	- Andere Fernsehempfangsgeräte für mehrfarbiges Bild mit Bildschirm (z.B. LCD-Geräte)	St 1000 DM	-	-	-	-	-
3230 20 750	- Videotuner, Fernsehempfangsgeräte für mehrfarbiges Bild ohne Bildschirm	St 1000 DM	-	-	-	5	5
3230 20 790	-- Videotuner, Satelliten-Receiver	St 1000 DM	-	-	130 686	-	-
3230 20 790	-- Fernsehempfangsgeräte für mehrfarbiges Bild ohne Bildschirm (ohne Bildröhre)	St 1000 DM	-	-	-	-	-
3230 20 830	- Videomonitore und Fernsehempfangsgeräte für schwarzweißes oder anderes einfarbiges Bild	St 1000 DM	-	-	-	-	-
3230 20 830	-- Videomonitore	St 1000 DM	-	-	-	-	-
3230 20 850	-- Fernsehempfangsgeräte	St 1000 DM	-	-	-	-	-
3230 31 350	Plattenspieler, Schallplatten-Musikautomaten, Kassettenspieler, Kassetten-Tonbandabspielgeräte und andere Tonwiedergabegeräte (ohne eingebaute Tonaufnahmeverrichtung)	St 1000 DM	-	-	.	2	2
3230 31 350	-- Marken- oder münzbetätigte Schallplatten-Musikautomaten	St 1000 DM	-	-	.	2	2
3230 31 390	-- Andere Plattenspieler	St 1000 DM	-	-	.	2	2
3230 31 500	- Abspiel-Diktiergeräte (nur für Wiedergabe)	St 1000 DM	-	-	-	-	-
3230 31 750	- Andere Tonwiedergabegeräte	St 1000 DM	-	-	.	2	2
3230 31 750	-- Kassettengeräte	St 1000 DM	-	-	.	2	2
3230 31 790	-- Andere Tonwiedergabegeräte (ohne Kassettengeräte)	St 1000 DM	-	-	866 489 136 164	8	8
3230 32 300	Magnetbandgeräte und andere Tonaufnahmegeräte	St 1000 DM	-	-	.	2	2
3230 32 300	- Diktiergeräte, die nur mit externer Stromquelle betrieben werden können	St 1000 DM	-	-	.	2	2
3230 32 500	- Telefonanrufbeantworter, Magnetbandgeräte	St 1000 DM	-	-	.	2	2
3230 32 750	- Magnetbandgeräte für die Tonaufnahme und Tonwiedergabe	St 1000 DM	-	-	7 245 10 606	3	3
3230 32 750	-- Kassettengeräte	St 1000 DM	-	-	.	2	2
3230 32 790	-- Andere Magnetbandgeräte	St 1000 DM	-	-	.	2	2
3230 32 900	- Andere Tonaufnahmegeräte, auch mit Tonwiedergabevorrichtung	St 1000 DM	-	-	19 009 15 378	3	3
3230 33 350	Videogeräte zur Bild- und Tonaufzeichnung oder -wiedergabe für Magnetbänder mit einer Breite von 1,3 cm oder weniger und Bandaufgeschwindigkeit von 50 mm/sek oder weniger	St 1000 DM	-	-	.	1	1
3230 33 350	-- mit eingebauter Kamera	St 1000 DM	-	-	.	1	1
3230 33 390	-- ohne eingebaute Kamera	St 1000 DM	-	-	750 873 324 470	3	3
3230 33 500	- Andere Magnetband-Videogeräte (auch mit eingebautem Videotuner)	St 1000 DM	-	-	2 117 816 776 843	3	3
3230 33 700	- Andere Videogeräte zur Bild- und Tonaufzeichnung oder -wiedergabe (auch mit eingebautem Videotuner) (ohne Magnetband-Videogeräte)	St 1000 DM	-	-	.	2	2
3230 41 000	Mikrofone und Haltevorrichtungen dafür	St 1000 DM	-	-	757 762 100 604	6	6

5 Produktion nach Güterarten - Deutschland

Melde-Nr.	Bezeichnung	Einheit	1993	1994	1995	1995 Anzahl	
						Betr.	Unt.
1	2	3	4	5	6	7	8
	Lautsprecher; Hörer, auch mit Mikrofon kombiniert						
	- Lautsprecher						
3230 42 350	- - Einzellautsprecher im Gehäuse	St 1000 DM	-	-	442 289 41 306	11	11
3230 42 370	- - Mehrfachlautsprecher in einem gemeinsamen Gehäuse	St 1000 DM	-	-	2 682 940 229 304	22	22
3230 42 390	- - Andere Lautsprecher	St 1000 DM	-	-	20 912 389 158 213	10	10
3230 42 700	- Hörer, auch mit Mikrofon kombiniert	St 1000 DM	-	-	616 589 24 471	4	4
	Elektrische Tonfrequenzverstärker; elektrische Tonverstärker- einrichtungen						
	- Elektrische Tonfrequenzverstärker						
3230 43 550	- - für die Fernsprech- oder Meßtechnik	St 1000 DM	-	-	-	-	-
3230 43 590	- - Andere elektrische Tonfrequenzverstärker	St 1000 DM	-	-	185 535 160 022	10	10
3230 43 700	- Elektrische Tonverstärkereinrichtungen	St 1000 DM	-	-	17 776 13 625	7	7
	Empfangsgeräte für den Funksprech- oder Funktelegrafieverkehr						
	- Taschenempfangsgeräte für Personenruf- oder -suchanlagen						
3230 44 500	- -	St 1000 DM	-	-	634 618	4	4
3230 44 900	- Andere Empfangsgeräte für den Funksprech- oder Funktelegrafieverkehr	St 1000 DM	-	-	125 507	17	17
	Teile für Geräte zur Bild- und Tonaufzeichnung oder -wiedergabe, Mikrofone, Lautsprecher, Hörer, Tonfrequenzverstärker und Tonverstärkereinrichtungen						
	- Tonabnehmer für Rillentonträger						
3230 51 300	-	St 1000 DM	-	-	.	2	2
3230 51 500	- Nadeln; Diamanten, Saphire, andere Edelsteine, Schmucksteine, synthetische oder rekonstituierte Steine	St 1000 DM	-	-	.	1	1
	- Zusammengesetzte elektronische Schaltungen (Baugruppen) u.a.						
	Teile für Geräte zur Bild- und Tonaufzeichnung oder -wiedergabe						
3230 51 703	- - Zusammengesetzte elektronische Schaltungen (Baugruppen)	1000 DM	-	-	.	13	6
3230 51 709	- - Andere Teile	1000 DM	-	-	163 718	11	11
3230 51 800	- Teile für Mikrofone, Lautsprecher, elektrische Tonfrequenzverstärker und Tonverstärkereinrichtungen	1000 DM	-	-	68 865	18	18
	Teile für Send- und Empfangsgeräte für den Funksprech-, Funktelegrafieverkehr, Rundfunk oder Fernsehen sowie für Funkmeß-, -navigations- und -fernsteuerungsgeräte						
	- Teleskop- und Stabantennen für Taschen-, Koffer- und Kraftfahrzeugempfangsgeräte						
3230 52 200	- -	St 1000 DM	-	-	4 320 251 125 211	8	7
	- Außenantennen für Rundfunk- und Fernsehempfang						
3230 52 350	- - für Empfang über Satellit	St 1000 DM	-	-	160 360 22 715	6	6
3230 52 390	- - Andere Außenantennen	St 1000 DM	-	-	80 113	5	5
3230 52 500	- Innenantennen für Rundfunk- und Fernsehempfang (einschl. Geräteeinbautantennen)	St 1000 DM	-	-	.	1	1
3230 52 700	- Andere Antennen und Teile für Antennen	1000 DM	-	-	340 510	23	20
	- Andere Teile für Send- oder Empfangsgeräte für den Funksprech-, Funktelegrafieverkehr, Rundfunk oder Fernsehen sowie für Funkmeß-, -navigations- und -fernsteuerungsgeräte						
3230 52 803	- - Baugruppen und Teile für Baugruppen, die aus zwei oder mehr miteinander verbundenen Einzelteilen bestehen	1000 DM	-	-	554 940	47	47

5 Produktion nach Güterarten - Deutschland

Melde-Nr.	Bezeichnung	Einheit	1993	1994	1995	1995 Anzahl	
						Betr.	Unt.
1	2	3	4	5	6	7	8
3230 52 805	-- Möbel und Gehäuse	1000 DM	-	-	143 263	37	36
3230 52 807	-- Andere Teile für Rundfunk- und Fernsehempfangsgeräte	1000 DM	-	-	321 288	26	26
3230 52 809	-- Andere Teile für Sende- und Empfangsgeräte für den Funksprech- oder Funktelegrafieverkehr sowie für Funkmeß-, -navigations- und -fernsteuerungsgeräte	1000 DM	-	-	193 648	26	26
3230 91 000	Installation von gewerblichen Ausrüstungen für Rundfunk, Fernsehen sowie Bild- und Tonaufzeichnung oder -wiedergabe	1000 DM	-	-	275 046	29	22
3230 92 000	Reparatur und Instandhaltung von gewerblichen Ausrüstungen für Rundfunk, Fernsehen sowie Bild- und Tonaufzeichnung oder -wiedergabe	1000 DM	-	-	17 167	14	14
3299 00 000	Veredlung von Erzeugnissen dieser Güterabteilung	1000 DM	-	-	36 897	9	9
	Medizin-, meß-, steuerungs-, regelungstechnische und optische Erzeugnisse; Uhren						
	Röntgenapparate und -geräte, Apparate und Geräte, die Alpha-, Beta- oder Gammastrahlen verwenden (einschl. Schirmbildfotografie- oder Strahlentherapiegeräten), Teile dafür						
3310 11 150	-- Röntgenapparate und -geräte (einschl. Schirmbildfotografie- oder Strahlentherapiegeräten) für medizinische, chirurgische, zahnärztliche oder tierärztliche Zwecke, auch Computertomographen	St 1000 DM	-	-	32 207 1 478 806	10	9
3310 11 190	-- für andere Zwecke	St 1000 DM	-	-	2 549 132 739	5	5
	- Apparate und Geräte, die Alpha-, Beta- oder Gammastrahlen verwenden (einschl. Schirmbildfotografie- oder Strahlentherapiegeräten)						
3310 11 350	-- für medizinische, chirurgische, zahnärztliche oder tierärztliche Zwecke	St 1000 DM	-	-	13 243 72 279	6	6
3310 11 390	-- für andere Zwecke	St 1000 DM	-	-	184 4 180	4	4
3310 11 500	- Röntgenröhren	St 1000 DM	-	-	37 794 308 539	5	4
	- Teile und Zubehör für Röntgen- und andere radioaktive Strahlungsapparate und -geräte u.ä.; Untersuchungs- und Behandlungstische, -sessel u.dgl. dafür						
3310 11 750	-- für Röntgen- und andere radioaktive Strahlungsapparate und -geräte u.ä.	1000 DM	-	-	223 268	20	20
3310 11 790	-- Andere Teile und Zubehör (z.B. Untersuchungs- und Behandlungstische, -sessel u.dgl. für Röntgenapparate u.ä.)	1000 DM	-	-	117 307	9	8
	Elektrodiagnoseapparate und -geräte, Ultraviolett- oder Infrarotbestrahlungsgeräte, für medizinische Zwecke						
3310 12 100	- Elektrokardiographen	St 1000 DM	-	-	190 576	10	10
3310 12 300	- Andere Elektrodiagnoseapparate und -geräte (z.B. Kernspintomographen, Magnetresonanzgeräte)	St 1000 DM	-	-	783 803	30	27
3310 12 500	- Ultraviolett- oder Infrarotbestrahlungsgeräte	St 1000 DM	-	-	576 750 96 033	15	15
	Andere Instrumente, Apparate und Geräte, für zahnärztliche Zwecke						
3310 13 300	- Dentalbohrmaschinen, auch mit Sockel und eingebauten anderen zahnärztlichen Ausrüstungen	St 1000 DM	-	-	78 494 470 684	10	10

5 Produktion nach Güterarten - Deutschland

Melde-Nr.	Bezeichnung	Einheit	1993	1994	1995	1995	
						Betr.	Unt.
1	2	3	4	5	6	7	8
3310 13 505	- - - - - Andere zahnärztliche Instrumente, Apparate und Geräte - - - - - Zahnärztliche Zangen, Modellier- und Polierinstrumente u.ä. Dentalinstrumente	1000 St 1000 DM	- -	- -	52 779 349 272	15	15
3310 13 509	- - - - - Andere zahnärztliche Instrumente, Apparate und Geräte, a.n.g.	1000 St 1000 DM	- -	- -	68 690 136 828	28	27
3310 14 000	Sterilisierapparate für medizinische oder chirurgische Zwecke oder für Laboratorien	St 1000 DM	- -	- -	22 184 76 811	14	11
3310 15 110	Spritzen, Nadeln, Katheter, Kanülen u.dgl.; andere augenärztliche u.a. Instrumente, Apparate und Geräte, für medizinische und chirurgische Zwecke, a.n.g. - - - - - Spritzen, Nadeln, Katheter, Kanülen u.dgl.	1000 St 1000 DM	- -	- -	2 016 246 179 831	13	12
3310 15 130	- - - - - Hohlnadeln aus Metall	1000 St 1000 DM	- -	- -	37 143	6	6
3310 15 150	- - - - - Operationsnähneln	1000 St 1000 DM	- -	- -	10 890	4	4
3310 15 170	- - - - - Katheter, Kanülen u.dgl.	1000 St 1000 DM	- -	- -	532 529 207 022	22	22
3310 15 200	- - - - - Andere augenärztliche Instrumente, Apparate und Geräte	St 1000 DM	- -	- -	158 082 50 812	16	16
3310 15 333	- - - - - Blutdruckmeßgeräte, Endoskope - - - - - Blutdruckmeßgeräte - - - - - Elektronische Blutdruckmeßgeräte	St 1000 DM	- -	- -	- -	-	-
3310 15 339	- - - - - Andere Blutdruckmeßgeräte	St 1000 DM	- -	- -	1 617 288 42 524	6	6
3310 15 350	- - - - - Endoskope	St 1000 DM	- -	- -	280 917 393 575	10	10
3310 15 530	- - - - - Künstliche Nieren; Apparate und Geräte, für Diathermie - - - - - Künstliche Nieren	St 1000 DM	- -	- -	2 325 448 179 517	8	8
3310 15 553	- - - - - Apparate und Geräte, für Diathermie - - - - - Ultraschalltherapiegeräte (ohne Nierensteiner- trümmerer)	St 1000 DM	- -	- -	3 791 9 733	6	6
3310 15 559	- - - - - Andere Apparate und Geräte, für Diathermie	St 1000 DM	- -	- -	5 857	6	6
3310 15 630	- - - - - Transfusionsgeräte (einschl. Infusionsgeräten); Apparate und Geräte für Anästhesie - - - - - Transfusionsgeräte (einschl. Infusionsgeräten)	1000 St 1000 DM	- -	- -	409 671 308 095	13	12
3310 15 650	- - - - - Apparate und Geräte für Anästhesie	1000 St 1000 DM	- -	- -	206 941	4	4
3310 15 730	- - - - - Andere Apparate und Geräte, für medizinische und chirurgische Zwecke - - - - - Lithotripsie-Geräte mit Ultraschall	St 1000 DM	- -	- -	349 136 961	3	3
3310 15 793	- - - - - Andere Apparate und Geräte, für medizinische und chirurgische Zwecke (ohne Lithotripsie-Geräte) - - - - - elektromedizinisch und -chirurgisch arbeitend	1000 St 1000 DM	- -	- -	69 338 494	25	25
3310 15 795	- - - - - Chirurgische Scheren, Zangen, Nadelhalter u.ä. chirurgische Instrumente	1000 St 1000 DM	- -	- -	25 818 289 335	37	34
3310 15 799	- - - - - Andere Apparate und Geräte, für medizinische und chirurgische Zwecke, a.n.g.	1000 St 1000 DM	- -	- -	146 448 1 210 798	75	74

5 Produktion nach Güterarten - Deutschland

Melde-Nr.	Bezeichnung	Einheit	1993	1994	1995	1995 Anzahl	
						Betr.	Unt.
1	2	3	4	5	6	7	8
	Mechanotherapie- und Massageapparate und -geräte; Apparate und Geräte für die Psychotechnik, Atmungstherapie; Gasmasken u.ä. - Mechanotherapie- und Massageapparate und -geräte; Apparate und Geräte für die Psychotechnik und Atmungstherapie - - Massageapparate und -geräte; andere Apparate und Geräte für Mechanotherapie und Psychotechnik						
3310 16 533	- - - Elektrische Vibrations-Massagegeräte	St 1000 DM	-	-	113 759 8 836	9	9
3310 16 535	- - - Andere Apparate und Geräte für Mechanotherapie und Psychotechnik	St 1000 DM	-	-	66 492 36 955	6	6
3310 16 550	- - Apparate und Geräte für Ozon-, Sauerstoff- oder Aerosoltherapie, Beatmungsapparate zur Wiederbelebung und andere Apparate und Geräte für Atmungstherapie	St 1000 DM	-	-	1 196 258 241 747	9	9
3310 16 900	- Andere Atmungsapparate und -geräte und Gasmasken (ohne Schutzmasken, ohne mechanische Teile und ohne auswechselbares Filterelement)	St 1000 DM	-	-	.	7	6
	Künstliche Gelenke u.ä. orthopädische Apparate und Vorrichtungen, Waren der Zahnprothetik u.ä. Waren der Prothetik - Künstliche Gelenke und andere Apparate und Vorrichtungen für orthopädische Zwecke oder zum Behandeln von Knochenbrüchen - - Künstliche Gelenke	St 1000 DM	-	-	355 944 188 120	13	13
3310 17 350	- - Künstliche Gelenke	St 1000 DM	-	-	355 944 188 120	13	13
3310 17 390	- - Andere Apparate und Vorrichtungen für orthopädische Zwecke oder zum Behandeln von Knochenbrüchen	1000 DM	-	-	489 108	102	98
3310 17 530	- Waren der Zahnprothetik - - Künstliche Zähne aus Kunststoffen	100 St 1000 DM	-	-	531 221 102 401	14	14
3310 17 550	- - Künstliche Zähne aus anderen Stoffen	100 St 1000 DM	-	-	51 786 9 991	6	6
3310 17 590	- - Andere Waren der Zahnprothetik	1000 DM	-	-	1 718 615	477	454
3310 17 900	- Andere Prothesen und andere Waren der Prothetik	1000 DM	-	-	290 774	73	70
	Schwerhörigengeräte (einschl. Teile und Zubehör), Herzschrittmacher; andere Vorrichtungen zum Beheben von Funktionsstörungen oder Gebrechen, Teile dafür - Schwerhörigengeräte (einschl. Teile und Zubehör)	St 1000 DM	-	-	221 560 69 797	13	8
3310 18 330	- - Schwerhörigengeräte	St 1000 DM	-	-	221 560 69 797	13	8
3310 18 390	- - Teile und Zubehör für Schwerhörigengeräte	1000 DM	-	-	4 838	9	4
3310 18 500	- Herzschrittmacher (ohne Teile und Zubehör)	St 1000 DM	-	-	.	4	4
3310 18 900	- Andere Vorrichtungen zum Beheben von Funktionsschäden oder Gebrechen, Teile dafür	1000 DM	-	-	47 082	11	10
	Möbel für die Human-, Zahn- und Tiermedizin oder die Chirurgie; Friseurstühle u.dgl., Teile dafür - Dental-, Friseurstühle u.ä. Stühle und Teile dafür	St 1000 DM	-	-	68 262	9	9
3310 20 300	- Dental-, Friseurstühle u.ä. Stühle und Teile dafür	St 1000 DM	-	-	68 262	9	9
3310 20 500	- Andere Möbel für die Medizin oder Chirurgie und Teile dafür	St 1000 DM	-	-	540 784 432 823	32	31
3310 91 000	Installation von medizinischen Geräten	1000 DM	-	-	.	17	9
3310 92 000	Reparatur und Instandhaltung von medizinischen Geräten	1000 DM	-	-	626 674	116	93

5 Produktion nach Güterarten - Deutschland

Melde-Nr.	Bezeichnung	Einheit	1993	1994	1995	1995 Anzahl	
						Betr.	Unt.
1	2	3	4	5	6	7	8
3320 11 300	Kompassen u. a. Navigationsinstrumente, -apparate und -geräte - Kompassen (einschl. Navigationskompassen)	St 1000 DM	-	-	2 905	4	4
3320 11 550	- Navigationsinstrumente, -apparate und -geräte - - für die Luft- oder Raumfahrt (ohne Kompassen)	St 1000 DM	-	-	13 076	4	4
3320 11 593	- - - Andere Navigationsinstrumente, -apparate und -geräte - - - Elektronische Navigationsinstrumente, -apparate und -geräte	St 1000 DM	-	-	2 195 118 452	7	7
3320 11 599	- - - Feinmechanische Navigationsinstrumente, -apparate und -geräte	St 1000 DM	-	-	320 145	3	3
3320 12 150	Instrumente, Apparate u. Geräte für die Geodäsie, Topographie, Photogrammetrie, Hydrographie, Ozeanographie, Hydrologie, Meteorologie oder Geophysik (ohne Kompassen) - Entfernungsmesser, Theodolite, Tachymeter, Nivellierinstrumente, Apparate und Geräte für die Photogrammetrie - - Elektronische Entfernungsmesser, Theodolite und Tachymeter, Nivellierinstrumente, Apparate und Geräte für die Photogrammetrie	St 1000 DM	-	-	.	3	3
3320 12 190	- - - Andere Entfernungsmesser, Theodolite und Tachymeter, Nivellierinstrumente, Apparate und Geräte für die Photogrammetrie	St 1000 DM	-	-	.	2	2
3320 12 350	- Elektronische Instrumente, Apparate u. Geräte für die Meteorologie, Geodäsie, Topographie, Hydrographie, Ozeanographie, Hydrologie oder Geophysik (ohne Kompassen) - - für die Meteorologie, Hydrologie oder Geophysik (ohne Kompassen)	St 1000 DM	-	-	133 968 25 786	12	12
3320 12 380	- - für die Geodäsie, Topographie, Hydrographie, Ozeanographie	St 1000 DM	-	-	.	2	2
3320 12 530	- - - Andere Instrumente, Apparate und Geräte für Geodäsie, Topographie, Hydrographie, Ozeanographie, Hydrologie, Meteorologie oder Geophysik (ohne Kompassen) - - für die Geodäsie, Topographie oder Hydrographie	St 1000 DM	-	-	.	2	2
3320 12 550	- - für die Meteorologie, Hydrologie oder Geophysik (ohne Kompassen)	St 1000 DM	-	-	36 155 24 972	12	12
3320 12 570	- - für die Ozeanographie	St 1000 DM	-	-	.	-	-
3320 20 300	Funkmeß- (Radar-), Funknaviga- tions-, Funkfernsteuergeräte - Funkmeßgeräte (Radargeräte)	St 1000 DM	-	-	25 372 477 241	6	6
3320 20 500	- Funknavigationsgeräte	St 1000 DM	-	-	.	8	8
3320 20 700	- Funkfernsteuergeräte	St 1000 DM	-	-	1 063 748 104 965	10	10
3320 31 500	Waagen mit einer Empfindlichkeit von 50 mg oder feiner, Teile und Zubehör dafür - Waagen	St 1000 DM	-	-	.	4	4
3320 31 800	- Teile und Zubehör	1000 DM	-	-	.	1	1

5 Produktion nach Güterarten - Deutschland

Melde-Nr.	Bezeichnung	Einheit	1993	1994	1995	1995 Anzahl	
						Betr.	Unt.
1	2	3	4	5	6	7	8
3320 32 300	Zeichentische und -maschinen, andere Zeichen-, Anreiß- oder Recheninstrumente und -geräte - Zeichentische und Zeichenmaschinen, auch automatisch	St 1000 DM	-	-	33 053 11 689	6	6
3320 32 530	- - Andere Zeichen-, Anreiß- oder Recheninstrumente und -geräte - - Reißzeuge	St 1000 DM	-	-	3 804 392 23 383	6	6
3320 32 550	- - Anreißinstrumente und -geräte	St 1000 DM	-	-	.	1	1
3320 32 590	- - Andere Zeichen- oder Recheninstrumente und -geräte	St 1000 DM	-	-	2 001 607 20 969	6	6
3320 33 100	Längenmeßinstrumente und -geräte, für den Handgebrauch - Mikrometer und Schieblehren	St 1000 DM	-	-	127 362 20 702	6	6
3320 33 350	- - Andere Lehren sowie Eichmaße - - Feste Lehren und Eichmaße	St 1000 DM	-	-	2 573 094 69 380	19	19
3320 33 390	- - Andere Lehren und Eichmaße, a.n.g.	St 1000 DM	-	-	126 357 9 773	8	8
3320 33 550	- - Andere Längenmeßinstrumente und -geräte - - Maßstäbe, Maßbänder, Lineale mit Maßeinteilung	St 1000 DM	-	-	14 868 158 106 725	17	17
3320 33 590	- - Andere Längenmeßinstrumente und -geräte, a.n.g.	1000 DM	-	-	132 721	16	16
3320 41 000	Instrumente, Apparate und Geräte zum Messen oder zum Nachweis von ionisierenden Strahlen	St 1000 DM	-	-	99 291 174 582	12	12
3320 42 000	Kathodenstrahloszilloskope und Kathodenstrahloszillographen	St 1000 DM	-	-	.	5	5
3320 43 100	Instrumente, Apparate und Geräte zum Messen oder Prüfen von Spannung, Stromstärke, Widerstand oder Leistung (ohne Registriervorrichtung) - Vielfachmeßgeräte	St 1000 DM	-	-	45 910	16	15
3320 43 300	- - Andere elektronische Instrumente, Apparate und Geräte zum Messen oder Prüfen von Spannung, Stromstärke, Widerstand oder Leistung	St 1000 DM	-	-	108 740	40	37
3320 43 550	- - Voltmeter	St 1000 DM	-	-	509 746 18 661	9	9
3320 43 590	- - Andere Instrumente, Apparate und Geräte	St 1000 DM	-	-	572 541 33 715	22	21
3320 44 000	Instrumente, Apparate und Geräte zum Messen oder Prüfen für die Fernmeldetechnik	St 1000 DM	-	-	63 890 213 196	13	13
3320 45 300	Instrumente, Apparate und Geräte zum Messen oder Prüfen von elektrischen Größen, a.n.g. - Instrumente, Apparate und Geräte zum Messen oder Prüfen von elektrischen Größen, mit Registriervorrichtung	St 1000 DM	-	-	152 756 76 580	20	19
3320 45 550	- - Andere Instrumente, Apparate und Geräte zum Messen oder Prüfen von elektrischen Größen und Strahlen, a.n.g.	St 1000 DM	-	-	132 595 260 530	35	33
3320 45 590	- - Elektronische Instrumente, Apparate und Geräte - - Andere Instrumente, Apparate und Geräte (ohne elektronische Instrumente u.ä.)	St 1000 DM	-	-	677 968 36 889	11	11

5 Produktion nach Güterarten - Deutschland

Melde-Nr.	Bezeichnung	Einheit	1993	1994	1995	1995 Anzahl	
						Betr.	Unt.
1	2	3	4	5	6	7	8
	Dichtemesser u.ä. schwimmende Instrumente, Thermometer, Pyrometer, Barometer, Hygrometer und Psychrometer (auch mit Registriervorrichtung, auch kombiniert)						
3320 51 150	- - Unmittelbar ablesbare Flüssigkeitsthermometer, nicht mit anderen Instrumenten kombiniert	St	-	-	.	2	2
	- - Fieberthermometer	1000 DM	-	-	.		
3320 51 190	- - Andere unmittelbar ablesbare Flüssigkeitsthermometer	St	-	-	15 494 098	23	23
	- - Andere Thermometer und Pyrometer, nicht mit anderen Instrumenten kombiniert	1000 DM	-	-	98 376		
3320 51 350	- - Elektronische Thermometer und Pyrometer	St	-	-	.	39	35
	- - Andere Thermometer und optische Pyrometer	1000 DM	-	-	153 276		
3320 51 390	- - Andere Thermometer und optische Pyrometer	St	-	-	16 103 772	21	21
	- - Barometer, nicht mit anderen Instrumenten kombiniert	1000 DM	-	-	109 379		
3320 51 500	- - Barometer, nicht mit anderen Instrumenten kombiniert	St	-	-	613 477	8	8
	- - Dichtemesser u.ä. schwimmende Instrumente; kombinierte Thermometer, Pyrometer, Barometer; Hygrometer und Psychrometer (auch mit Registriervorrichtung, auch miteinander kombiniert)	1000 DM	-	-	21 472		
3320 51 750	- - Elektronische Dichtemesser u.ä.	St	-	-	.	4	4
	- - Andere Dichtemesser u.ä. schwimmende Instrumente; kombinierte Thermometer, Pyrometer, Barometer; Hygrometer und Psychrometer	1000 DM	-	-	.		
3320 51 790	- - Andere Dichtemesser u.ä. schwimmende Instrumente; kombinierte Thermometer, Pyrometer, Barometer; Hygrometer und Psychrometer	St	-	-	399 195	14	14
	- - Instrumente, Apparate und Geräte zum Messen oder Überwachen von Durchfluß, Füllhöhe, Druck o.ä. veränderlichen Größen von Flüssigkeiten oder Gasen	1000 DM	-	-	31 552		
	- - Elektronische Instrumente, Apparate und Geräte zum Messen oder Überwachen von Durchfluß oder Füllhöhe von Flüssigkeiten	St	-	-	.		
3320 52 350	- - Elektronische Durchflußmesser	1000 DM	-	-	171 341	29	27
3320 52 390	- - Andere elektronische Geräte zum Messen oder Überwachen von Durchfluß oder Füllhöhe von Flüssigkeiten	St	-	-	.		
	- - Andere Instrumente, Apparate und Geräte zum Messen oder Überwachen von Durchfluß oder Füllhöhe von Flüssigkeiten	1000 DM	-	-	521 126	24	23
3320 52 550	- - Durchflußmesser	St	-	-	283 085	14	14
	- - Andere Geräte zum Messen oder Überwachen von Durchfluß oder Füllhöhe von Flüssigkeiten	1000 DM	-	-	112 543		
3320 52 590	- - Andere Geräte zum Messen oder Überwachen von Durchfluß oder Füllhöhe von Flüssigkeiten	St	-	-	.	15	15
	- - Instrumente, Apparate und Geräte zum Messen oder Überwachen des Drucks	1000 DM	-	-	134 089		
3320 52 710	- - Elektronische Druckmeß- und Überwachungsinstrumente, -apparate und -geräte	St	-	-	4 586 928	39	34
	- - Geräte zum Messen und nichtautomatischen Regulieren des Reifenluftdruckes, als Manometer mit Metallfedermeßwerk arbeitend	1000 DM	-	-	395 798		
3320 52 730	- - Geräte zum Messen und nichtautomatischen Regulieren des Reifenluftdruckes, als Manometer mit Metallfedermeßwerk arbeitend	St	-	-	.	2	2
	- - Andere Manometer mit Metallfedermeßwerk	1000 DM	-	-	.		
3320 52 750	- - Andere Manometer mit Metallfedermeßwerk	St	-	-	31 824 180	17	17
	- - Andere Druckmeß- und Überwachungsinstrumente, -apparate und -geräte	1000 DM	-	-	343 036		
3320 52 790	- - Andere Druckmeß- und Überwachungsinstrumente, -apparate und -geräte	St	-	-	.	33	33
	- - Andere Meß- und Überwachungsinstrumente, -apparate und -geräte für Flüssigkeiten und Gase	1000 DM	-	-	168 768		
3320 52 830	- - Elektronische Instrumente	St	-	-	2 695 399	33	33
	- - Andere Instrumente	1000 DM	-	-	534 715		
3320 52 890	- - Andere Instrumente	St	-	-	4 176 786	22	21
	- - Instrumente	1000 DM	-	-	192 517		

5 Produktion nach Güterarten - Deutschland

Melde-Nr.	Bezeichnung	Einheit	1993	1994	1995	1995 Anzahl	
						Betr.	Unt.
1	2	3	4	5	6	7	8
	Instrumente und Apparate für physikalische oder chemische Untersuchungen, a.n.g.						
	- Untersuchungsgeräte für Gase oder Rauch						
3320 53 190	- - Elektronische Geräte	St 1000 DM	-	-	280 436 134 852	17	17
3320 53 190	- - Andere Geräte	St 1000 DM	-	-	.	5	5
	- Chromatographen, Elektrophoresegeräte						
3320 53 230	- - Chromatographen	St 1000 DM	-	-	166 275	6	6
3320 53 290	- - Elektrophoresegeräte	St 1000 DM	-	-	.	1	1
	- Spektrometer, -photometer und -graphen, die optische Strahlen verwenden						
3320 53 303	- - mit elektronischen Bauelementen ausgerüstet	St 1000 DM	-	-	26 197 388 682	13	13
3320 53 309	- - Andere Spektrometer, -photometer und -graphen, die optische Strahlen verwenden	St 1000 DM	-	-	559 2 792	3	3
3320 53 400	- Belichtungsmesser	St 1000 DM	-	-	.	2	2
	- Andere Instrumente, Apparate und Geräte, die optische Strahlen (UV-Strahlen, sichtbares Licht, Infrarotstrahlen) verwenden						
3320 53 503	- - mit elektronischen Bauelementen ausgerüstet	St 1000 DM	-	-	68 623 251 031	23	23
3320 53 509	- - Andere Instrumente, Apparate und Geräte, die optische Strahlen (UV-Strahlen, sichtbares Licht, Infrarotstrahlen) verwenden	St 1000 DM	-	-	2 955	6	6
	- Andere Instrumente und Apparate für physikalische oder chemische Untersuchungen						
3320 53 810	- - Elektronische pH-Messer, zH-Messer und andere Geräte zum Messen der Leitfähigkeit	St 1000 DM	-	-	318 842 134 986	18	16
3320 53 830	- - Andere elektronische Instrumente, Apparate und Geräte für physikalische oder chemische Untersuchungen	St 1000 DM	-	-	69 866 261 230	29	28
3320 53 850	- - Viskosimeter, Porosimeter und Dilatometer	St 1000 DM	-	-	31 149	8	8
3320 53 890	- - Andere Instrumente, Apparate und Geräte für physikalische oder chemische Untersuchungen, a.n.g.	St 1000 DM	-	-	47 951 66 443	22	22
3320 61 000	Nichtoptische Mikroskope sowie Diffraktographen	St 1000 DM	-	-	265 60 107	3	3
	Maschinen, Apparate und Geräte zum Prüfen der mechanischen Eigenschaften von Materialien						
3320 62 100	- Elektronische Materialprüfmaschinen, -apparate und -geräte, für Metalle	St 1000 DM	-	-	2 455 32 291	9	9
	- Andere Materialprüfmaschinen, -apparate und -geräte, für Metalle						
3320 62 330	- - Universal- und Zugfestigkeitsprüfmaschinen, -apparate und -geräte	St 1000 DM	-	-	1 076 79 104	8	8
3320 62 350	- - Härteprüfmaschinen, -apparate und -geräte	St 1000 DM	-	-	513 13 315	5	5
3320 62 390	- - Andere Materialprüfmaschinen, -apparate und -geräte, für Metalle, a.n.g.	St 1000 DM	-	-	834 42 631	10	10
	- Andere Materialprüfmaschinen, -apparate und -geräte (ohne solche für Metalle)						
3320 62 550	- - Elektronische Materialprüfmaschinen, -apparate und -geräte	St 1000 DM	-	-	8 130 118 007	10	10
	- - Andere Materialprüfmaschinen, -apparate und -geräte						
3320 62 593	- - - für Textilien, Papier, Pappe	St 1000 DM	-	-	564 20 989	5	5

5 Produktion nach Güterarten - Deutschland

Melde-Nr.	Bezeichnung	Einheit	1993	1994	1995	1995 Anzahl	
						Betr.	Unt.
1	2	3	4	5	6	7	8
3320 62 599	- - - für andere nichtmetallische Stoffe (z.B. Baustoffe)	St 1000 DM	-	-	10 337 90 905	21	21
3320 63 300	Gas-, Flüssigkeits- und Elektrizitätszähler (einschl. Eichzählern dafür) - Gaszähler	St 1000 DM	-	-	1 967 224 239 579	13	12
3320 63 500	- Flüssigkeitszähler	St 1000 DM	-	-	7 601 133 435 808	25	21
3320 63 703	- Elektrizitätszähler - - Einphasen-Wechselstromzähler	St 1000 DM	-	-	265 151 19 968	6	6
3320 63 705	- - Drehstromzähler	St 1000 DM	-	-	1 389 708 243 016	8	8
3320 63 709	- - Andere Elektrizitätszähler	St 1000 DM	-	-	202 017 95 202	5	5
3320 64 303	Andere Zähler; Geschwindigkeitsmesser; Stroboskope - Touren-, Produktionszähler, Taxameter, Kilometerzähler, Schrittzähler und andere Zähler - - mit elektrischen Verfahren arbeitend	St 1000 DM	-	-	3 254 836 197 069	24	23
3320 64 309	- - Anders Touren-, Produktionszähler, Taxameter, Kilometerzähler, Schrittzähler und andere Zähler	St 1000 DM	-	-	1 643 476 60 385	10	10
3320 64 533	- Tachometer u.a. Geschwindigkeitsmesser - - Geschwindigkeitsmesser für Landfahrzeuge - - mit elektrischen Verfahren arbeitend	St 1000 DM	-	-	93 777 14 836	4	4
3320 64 539	- - - Andere Geschwindigkeitsmesser für Landfahrzeuge	St 1000 DM	-	-	.	1	1
3320 64 553	- - Tachometer u.a. Geschwindigkeitsmesser - - mit elektrischen Verfahren arbeitend	St 1000 DM	-	-	14 830 941 708 361	12	10
3320 64 559	- - - Andere Tachometer u.a. Geschwindigkeitsmesser	St 1000 DM	-	-	93 317	7	7
3320 64 700	- Stroboskope	St 1000 DM	-	-	1 858	3	3
3320 65 150	Instrumente, Apparate, Geräte und Maschinen zum Messen oder Prüfen, a.n.g. - Auswuchtmaschinen - - für Kraftfahrzeuge	kg 1000 DM	-	-	.	3	3
3320 65 190	- - Andere Auswuchtmaschinen	kg 1000 DM	-	-	.	2	2
3320 65 230	- Prüfstände - - für Kraftfahrzeuge	kg 1000 DM	-	-	6 663 819 217 676	12	11
3320 65 290	- - Andere Prüfstände	kg 1000 DM	-	-	1 339 719 89 614	15	15
3320 65 300	- Profilprojektoren	St 1000 DM	-	-	.	4	4
3320 65 430	- - Andere optische Instrumente, Apparate und Geräte zum Messen oder Prüfen, a.n.g. - - für Kraftfahrzeuge	St 1000 DM	-	-	15 877 9 966	5	5
3320 65 490	- - Andere optische Instrumente, Apparate und Geräte zum Messen oder Prüfen, a.n.g. (ohne solche für Kraftfahrzeuge)	St 1000 DM	-	-	4 965 27 135	14	14
3320 65 530	- Elektronische Instrumente, Apparate und Geräte zum Messen oder Prüfen geometrischer Größen - - zum Messen oder Prüfen für 3 D	St 1000 DM	-	-	52 157 133 421	21	21
3320 65 590	- - Andere elektronische Instrumente, Apparate und Geräte zum Messen oder Prüfen geometrischer Größen	St 1000 DM	-	-	767 058 581 736	44	44

5 Produktion nach Güterarten - Deutschland

Melde-Nr.	Bezeichnung	Einheit	1993	1994	1995	1995 Anzahl	
						Betr.	Unt.
1	2	3	4	5	6	7	8
	- Andere elektronische Instrumente, Apparate und Geräte zum Messen oder Prüfen, a.n.g.						
3320 65 730	- - Materialprüfmaschinen mittels Ultraschall, Wirbelstrom u.ä.	St 1000 DM	-	-	1 181 55 994	5	5
3320 65 790	- - Andere elektronische Instrumente, Apparate und Geräte zum Messen oder Prüfen, a.n.g. (ohne Materialprüfmaschinen)	St 1000 DM	-	-	979 841 798 732	78	77
	- Andere Meß- und Prüfgeräte, a.n.g.						
3320 65 830	- - für geometrische Größen	St 1000 DM	-	-	2 292 376 303 603	53	53
3320 65 890	- - für andere Größen	St 1000 DM	-	-	753 471 223 568	30	29
	Instrumente, Apparate und Geräte zum Regeln						
	- Thermostate						
3320 70 150	- - Elektronische Thermostate	1000 St 1000 DM	-	-	4 214 410 868	32	31
3320 70 190	- - Andere Thermostate	1000 St 1000 DM	-	-	141 440 312 659	23	22
3320 70 300	- Druckregler	1000 St 1000 DM	-	-	2 808 246 945	19	18
3320 70 500	- Hydraulische oder pneumatische Regler	1000 St 1000 DM	-	-	137 19 448	6	6
3320 70 900	- Andere Instrumente, Apparate und Geräte zum Regeln	1000 St 1000 DM	-	-	29 285 2 635 921	237	228
	Teile und Zubehör für Meß-, Kontroll-, Navigations- u.ä. Instrumente und Vorrichtungen						
3320 81 100	- für Kompass u.a. Navigationsinstrumente, -apparate und -geräte	1000 DM	-	-	15 370	7	7
3320 81 200	- für Instrumente, Apparate und Geräte für die Geodäsie, Topographie, Hydrographie, Ozeanographie u.ä. (ohne Kompass)	1000 DM	-	-	22 922	10	10
3320 81 300	- für Zeichen-, Anreiß- oder Recheninstrumente und -geräte; für Längenmeßinstrumente für den Handgebrauch	1000 DM	-	-	923	6	6
	- für Instrumente zum Messen oder Prüfen anderer physikalischer und chemischer Größen						
3320 81 410	- - für Maschinen, Apparate und Geräte zum Prüfen von mechanischen Eigenschaften von Stoffen	1000 DM	-	-	12 029	11	11
3320 81 430	- - für Dichtemesser u.ä. schwimmende Instrumente, Thermometer, Pyrometer, Barometer, Hygrometer und Psychrometer	1000 DM	-	-	43 273	12	12
3320 81 450	- - für Instrumente, Apparate und Geräte zum Messen von Durchfluß, Füllhöhe, Druck oder anderen veränderlichen Größen von Flüssigkeiten oder Gasen	1000 DM	-	-	310 102	42	40
3320 81 470	- - Mikrotome und Teile für Instrumente, Apparate und Geräte für physikalische oder chemische Untersuchungen	1000 DM	-	-	113 103	10	10
3320 81 500	- für Instrumente, Apparate und Geräte zum Messen oder Prüfen elektrischer Größen und zum Messen und Nachweis von ionisierenden Strahlen	1000 DM	-	-	166 362	30	25
	- für Meß- und Prüfgeräte, -apparate und -geräte, a.n.g.						
3320 81 703	- - für Auswuchtmaschinen	1000 DM	-	-	.	2	2
3320 81 705	- - für Prüfstände	1000 DM	-	-	24 304	17	17
3320 81 707	- - für Materialprüfmaschinen mittels Ultraschall, Wirbelstrom u.ä., a.n.g.	1000 DM	-	-	46 014	14	14

5 Produktion nach Güterarten - Deutschland

Melde-Nr.	Bezeichnung	Einheit	1993	1994	1995	1995 Anzahl	
						Betr.	Unt.
1	2	3	4	5	6	7	8
3320 81 709	-- für andere Instrumente, Apparate und Geräte zum Messen oder Prüfen, a.n.g.	1000 DM	-	-	272 672	69	68
3320 81 900	-- für Maschinen, Apparate, Geräte, Instrumente u.a. Waren, a.n.g.	1000 DM	-	-	149 545	25	25
3320 82 000	Teile und Zubehör für nichtoptische Mikroskope sowie Diffraktographen	1000 DM	-	-	10 479	4	4
	Teile und Zubehör für Elektrizitäts-, Gas- und Flüssigkeitszähler, Geschwindigkeitsmesser u.a. Zähler, Stroboskope						
3320 83 330	-- für Elektrizitäts-, Gas- und Flüssigkeitszähler	1000 DM	-	-	62 836	8	8
3320 83 350	-- für Gas- und Flüssigkeitszähler	1000 DM	-	-	148 551	23	20
3320 83 500	-- für Geschwindigkeitsmesser, andere Zähler und Stroboskope	1000 DM	-	-	71 184	6	6
3320 84 000	Teile und Zubehör für Instrumente, Apparate und Geräte zum Regeln	1000 DM	-	-	367 611	71	59
	Installation von Meß-, Kontroll-, Navigations- u.ä. Instrumenten und Vorrichtungen						
3320 91 003	-- von elektrischen Instrumenten und Vorrichtungen	1000 DM	-	-	251 501	57	48
3320 91 005	-- von feinmechanisch-optischen Instrumenten und Vorrichtungen	1000 DM	-	-	188 407	31	27
3320 91 007	-- von mechanischen Prüfmaschinen	1000 DM	-	-	72 554	22	21
	Reparatur und Instandhaltung von Meß-, Kontroll-, Navigations- u.ä. Instrumenten und Vorrichtungen						
3320 92 003	-- von elektrischen Instrumenten und Vorrichtungen	1000 DM	-	-	453 345	124	107
3320 92 005	-- von feinmechanisch-optischen Instrumenten und Vorrichtungen	1000 DM	-	-	159 642	97	84
3330 10 000	Planung und Installation von industriellen Prozeßsteuerungsanlagen	1000 DM	-	-	1 379 501	107	84
3340 11 300	Kontaktlinsen, Brillengläser	St	-	-	3 101 096	4	4
	-- Kontaktlinsen	1000 DM	-	-	98 341		
	-- Brillengläser aus Glas oder anderen Stoffen	St	-	-	61 745	4	4
3340 11 530	-- ohne Korrektionswirkung	1000 DM	-	-	469		
3340 11 550	-- Einstärkengläser (unifokal), mit Korrektionswirkung, beide Flächen fertig bearbeitet	St	-	-	14 088 173	22	16
		1000 DM	-	-	239 257		
3340 11 590	-- Mehrstärkengläser, mit Korrektionswirkung, beide Flächen fertig bearbeitet	St	-	-	10 019 174	24	17
		1000 DM	-	-	640 770		
3340 11 700	-- Andere Brillengläser aus Glas oder anderen Stoffen, mit Korrektionswirkung	St	-	-	10 320 269	7	6
		1000 DM	-	-	184 311		
	Brillen (Korrektions-, Schutz- u.a. Brillen) u.ä. Waren	St	-	-	446 639	4	3
3340 12 500	-- Sonnenbrillen	1000 DM	-	-			
3340 12 900	-- Andere Brillen u.ä. Waren	kg	-	-	508 829	14	12
	Fassungen für Brillen oder für ähnliche Erzeugnisse	1000 DM	-	-			
3340 13 500	-- aus Kunststoffen	St	-	-	972 299	11	10
		1000 DM	-	-	27 548		
3340 13 900	-- aus anderen Stoffen	St	-	-	1 410 636	9	9
		1000 DM	-	-	78 395		
3340 14 000	Teile für Brillenfassungen oder für ähnliche Erzeugnisse	1000 DM	-	-	108 931	9	9
	Optische Fasern sowie Bündel und Kabel daraus; polarisierende Stoffe in Form von Folien oder Platten; Linsen, Filter u.dgl.						
	-- Optische Fasern sowie Bündel und Kabel daraus (ganze Bündel von Lichtleitfasern in einer Umhüllung)						
3340 21 150	-- Kabel aus optischen Fasern zur Bildübertragung	kg	-	-		3	3
		1000 DM	-	-			

5 Produktion nach Güterarten - Deutschland

Melde-Nr.	Bezeichnung	Einheit	1993	1994	1995	1995 Anzahl	
						Betr.	Unt.
1	2	3	4	5	6	7	8
3340 21 190	- - Andere optische Fasern sowie Bündel und Kabel daraus	kg 1000 DM	-	-	64 219 17 236	4	4
3340 21 300	- Polarisierende Stoffe in Form von Folien oder Platten	kg 1000 DM	-	-	.	3	3
3340 21 530	- - nicht gefaßt	kg 1000 DM	-	-	6 264 294 187 447	31	31
3340 21 550	- - gefaßt	St 1000 DM	-	-	93 619 50 260	9	9
3340 21 700	- Objektive aus Stoffen aller Art, gefaßt, für Instrumente, Apparate und Geräte (ohne solche für Foto- und Kameratechnik)	St 1000 DM	-	-	125 557	12	12
3340 21 900	- Filter aus Stoffen aller Art, gefaßt (ohne solche aus optisch nicht bearbeitetem Glas)	St 1000 DM	-	-	9 436	7	7
3340 22 300	Ferngläser, Fernrohre, optische Teleskope u.a. astronomische Instrumente und Montierungen dafür; optische Mikroskope - Ferngläser	St 1000 DM	-	-	162 257 96 400	7	7
3340 22 500	- Fernrohre, optische Teleskope u.a. astronomische Instrumente und Montierungen dafür	St 1000 DM	-	-	.	2	2
3340 22 730	- - Optische Mikroskope (einschl. solcher für Mikrofotografie, -kinematografie oder -projektion) - - Stereomikroskope	St 1000 DM	-	-	8 944 94 413	7	6
3340 22 750	- - Andere Mikroskope für Mikrofotografie, -kinematografie und -projektion	St 1000 DM	-	-	.	3	3
3340 22 780	- - Andere optische Mikroskope	St 1000 DM	-	-	59 872 64 347	9	9
3340 23 100	Flüssigkeitskristallanzeigen; Laser (ohne Laserdioden); andere optische Instrumente, Apparate und Geräte - Zielfernrohre für Waffen; Periskope; Fernrohre für Maschinen, Apparate, Geräte oder Instrumente	St 1000 DM	-	-	45 848	7	7
3340 23 300	- Laser (ohne Laserdioden)	St 1000 DM	-	-	1 919 218 597	7	7
3340 23 550	- - Andere optische Instrumente, Apparate, Geräte	St 1000 DM	-	-	178 058	4	3
3340 23 590	- - Flüssigkristallanzeigen	St 1000 DM	-	-	.		
3340 23 590	- - Andere optische Instrumente, Apparate, Geräte (z.B. Lupen, Stereoskope)	1000 DM	-	-	65 390	11	11
3340 24 100	Teile und Zubehör für Ferngläser, astronomische Instrumente u.a. optische Instrumente, Apparate und Geräte - für Ferngläser, Fernrohre, optische Teleskope u.a. astronomische Instrumente und Montierungen dafür	1000 DM	-	-	18 363	5	5
3340 24 300	- für optische Mikroskope	1000 DM	-	-	.	8	7
3340 24 500	- für Flüssigkeitskristallanzeigen, Laser u.a. optische Instrumente und Geräte	1000 DM	-	-	58 278	8	8
3340 31 000	Objektive aus Stoffen aller Art für Fotoapparate, Filmkameras, Projektoren oder fotografische und kinematografische Vergrößerungs- oder Verkleinerungsapparate	St 1000 DM	-	-	359 400 159 905	11	11
3340 32 350	Fotoapparate für technische Zwecke - Fotoapparate zum Herstellen von Klischees und Druckformzylindern - - Reproduktionsgeräte zur Herstellung von Vorlagen (auf fotografischem Weg) für die Druckformerstellung (z.B. Scanner und Kameras)	St 1000 DM	-	-	.	10	10

5 Produktion nach Güterarten - Deutschland

Melde-Nr.	Bezeichnung	Einheit	1993	1994	1995	1995 Anzahl	
						Betr.	Unt.
1	2	3	4	5	6	7	8
3340 32 390	-- Andere Geräte zum Herstellen von Klischees und Druckformzylindern	St 1000 DM	-	-	.	2	2
3340 32 500	- Fotoapparate zur Aufnahme von Dokumenten auf Mikrofilm, Mikrofiche oder anderen Mikroträgern	St 1000 DM	-	-	11 036	5	5
3340 32 700	- Spezialfotoapparate für Unterwasser- und Luftbilddaufnahmen, für die medizinische Untersuchung innerer Organe oder für gerichtsmedizinische oder kriminalistische Laboratorien	St 1000 DM	-	-	52 509	6	6
3340 33 100	Sofortbildkameras und andere Fotoapparate - Sofortbildkameras	St 1000 DM	-	-	.	2	2
3340 33 350	- Spiegelreflexkameras, für Filme in Rollen mit einer Breite von 35 mm oder weniger, andere Fotoapparate, für Filme in Rollen mit einer Breite von weniger als 35 mm	St 1000 DM	-	-	.	2	2
3340 33 390	-- Andere Fotoapparate, für Filme in Rollen mit einer Breite von weniger als 35 mm	St 1000 DM	-	-	-	-	-
3340 33 500	- Andere Fotoapparate, für Filme in Rollen mit einer Breite von 35 mm	St 1000 DM	-	-	46 329	3	3
3340 33 900	- Andere Fotoapparate	St 1000 DM	-	-	3 674 11 019	4	4
3340 34 300	- für Filme mit einer Breite von weniger als 16 mm oder für Doppelaecht-Filme	St 1000 DM	-	-	-	-	-
3340 34 500	- für Filme mit einer Breite von 16 mm oder mehr	St 1000 DM	-	-	.	2	2
3340 35 330	Filmvorführapparate, Diaprojektoren, andere Stehbildwerfer - Filmvorführapparate - für Filme mit einer Breite von weniger als 16 mm	St 1000 DM	-	-	.	1	1
3340 35 350	-- für Filme mit einer Breite von 16 mm oder mehr	St 1000 DM	-	-	.	3	3
3340 35 500	- Diaprojektoren	St 1000 DM	-	-	237 746 81 418	8	8
3340 35 900	- Andere Stehbildwerfer	St 1000 DM	-	-	150 239 118 129	10	10
3340 36 150	Blitzlichtgeräte, fotografische Vergrößerungs- und Verkleinerungsapparate, Apparate und Ausrüstungen für fotografische oder kinematografische Laboratorien; Negativbetrachter; Lichtbildwände - Blitzlichtgeräte - mit Entladungslampen (Elektronenblitzgeräte)	St 1000 DM	-	-	185 405 65 029	6	6
3340 36 190	-- Andere Blitzlichtgeräte und -vorrichtungen für fotografische Zwecke	St 1000 DM	-	-	-	-	-
3340 36 300	- Fotografische Vergrößerungs- oder Verkleinerungsapparate	St 1000 DM	-	-	.	1	1
3340 36 500	- Filmentwicklungsmaschinen und -ausrüstungen für Laboratorien	St 1000 DM	-	-	52 241 198 294	10	10
3340 36 750	- Andere Apparate und Ausrüstungen für fotografische oder kinematografische Laboratorien; Negativbetrachter - Druckform- und Filmentwicklungsmaschinen für Druckereien	St 1000 DM	-	-	.	2	2
3340 36 790	-- Andere Apparate und Ausrüstungen für fotografische oder kinematografische Laboratorien; Negativbetrachter	St 1000 DM	-	-	.	15	15

5 Produktion nach Güterarten - Deutschland

Melde-Nr.	Bezeichnung	Einheit	1993	1994	1995	1995 Anzahl	
						Betr.	Unt.
1	2	3	4	5	6	7	8
3340 36 900	- Lichtbildwände	St	-	-	.	3	3
		1000 DM	-	-	.		
3340 37 000	Lesegeräte für Mikrofilme, Mikrofiche oder andere Mikroträger	St	-	-	11 252	4	4
		1000 DM	-	-	9 753		
	Teile und Zubehör für fotografische Geräte						
	- für Fotoapparate und Blitzlichtgeräte						
3340 38 130	- - für Fotoapparate	1000 DM	-	-	36 639	8	8
3340 38 150	- - für Blitzlichtgeräte und -vorrichtungen für fotografische Zwecke	1000 DM	-	-	.	2	2
	- für Filmkameras und Filmvorführapparate						
3340 38 330	- - für Filmkameras (auch Stative)	1000 DM	-	-	.	6	6
3340 38 350	- - für Filmvorführapparate	1000 DM	-	-	11 788	3	3
3340 38 500	- für Stehbildwerfer und fotografische Vergrößerungs- oder Verkleinerungsapparate	1000 DM	-	-	9 166	6	6
3340 38 700	- für Apparate und Ausrüstungen für fotografische oder kinematografische Laboratorien; Negativbetrachter; Lichtbildwände	1000 DM	-	-	29 346	14	14
3340 90 000	Reparatur und Instandhaltung von fotografischen, kinematografischen und optischen Instrumenten für gewerbliche Zwecke	1000 DM	-	-	126 615	20	18
	Armbanduhren, Taschen- u.ä. Uhren, mit Gehäuse aus Edelmetall oder Edelmetallplattierungen, auch mit Stoppeinrichtung						
	- Armbanduhren, mit Batterie oder Akkumulator betrieben						
3350 11 133	- - mit mechanischer Anzeige	St	-	-	.	4	4
	- - mit Gehäuse aus Edelmetall	1000 DM	-	-	.		
3350 11 136	- - - mit Gehäuse aus Edelmetallplattierungen	St	-	-	.	1	1
	- - mit opto-elektronischer Anzeige	1000 DM	-	-	.		
3350 11 153	- - - mit Gehäuse aus Edelmetall	St	-	-	-	-	-
	- - mit Gehäuse aus Edelmetall	1000 DM	-	-	-	-	-
3350 11 155	- - - mit Gehäuse aus Edelmetallplattierungen	St	-	-	-	-	-
	- - mit anderer Anzeige	1000 DM	-	-	-	-	-
3350 11 173	- - - mit Gehäuse aus Edelmetall	St	-	-	-	-	-
	- - mit Gehäuse aus Edelmetall	1000 DM	-	-	-	-	-
3350 11 175	- - - mit Gehäuse aus Edelmetallplattierungen	St	-	-	-	-	-
	- Andere Armband-, Taschen- u.ä. Uhren mit automatischem oder anderem Aufzug	1000 DM	-	-	-	-	-
3350 11 303	- - mit Gehäuse aus Edelmetall	St	-	-	18 853	4	4
	- - mit Gehäuse aus Edelmetall	1000 DM	-	-	25 843		
3350 11 305	- - mit Gehäuse aus Edelmetallplattierungen	St	-	-	-	-	-
	- Taschen- u.ä. Uhren, mit Batterie oder Akkumulator betrieben	1000 DM	-	-	-	-	-
3350 11 530	- - mit mechanischer Anzeige	St	-	-	-	-	-
	- - mit Gehäuse aus Edelmetall	1000 DM	-	-	-	-	-
3350 11 550	- - mit opto-elektronischer Anzeige	St	-	-	-	-	-
	- - mit Gehäuse aus Edelmetall	1000 DM	-	-	-	-	-
3350 11 570	- - mit anderer Anzeige	St	-	-	-	-	-
	- - mit Gehäuse aus Edelmetall	1000 DM	-	-	-	-	-
	Andere Armbanduhren, Taschen- u.ä. Uhren, auch mit Stoppeinrichtung (ohne Uhren mit Gehäuse aus Edelmetall oder Edelmetallplattierungen)						
	- Armbanduhren, mit Batterie oder Akkumulator betrieben						
3350 12 130	- - mit mechanischer Anzeige	St	-	-	1 294 554	11	11
	- - mit Gehäuse aus Edelmetall	1000 DM	-	-	89 114		
3350 12 150	- - mit opto-elektronischer Anzeige	St	-	-	214 376	3	3
	- - mit Gehäuse aus Edelmetall	1000 DM	-	-	6 388		
3350 12 170	- - mit anderer Anzeige	St	-	-	451 213	3	3
	- - mit Gehäuse aus Edelmetall	1000 DM	-	-	32 554		
3350 12 300	- Andere Armband-, Taschen- u.ä. Uhren mit automatischem oder anderem Aufzug	St	-	-	247 979	5	6
	- - mit Gehäuse aus Edelmetall	1000 DM	-	-	14 543		

5 Produktion nach Güterarten - Deutschland

Melde-Nr.	Bezeichnung	Einheit	1993	1994	1995	1995 Anzahl	
						Betr.	Unt.
1	2	3	4	5	6	7	8
3350 12 530	- Taschen- u.ä. Uhren, mit Batterie oder Akkumulator betrieben - - mit mechanischer Anzeige	St 1000 DM	-	-	.	3	3
3350 12 550	- - mit opto-elektronischer Anzeige	St 1000 DM	-	-	.	1	1
3350 12 570	- - mit anderer Anzeige	St 1000 DM	-	-	.	1	1
3350 13 000	Armaturenbrett- u.ä. Uhren für Fahrzeuge	St 1000 DM	-	-	1 580 035 20 582	5	4
3350 14 130	Uhren mit Kleinuhr-Werk; Wecker und Wanduhren, andere Uhren und Uhrenanlagen - Uhren mit Kleinuhr-Werk, a.n.g. - - mit Batterie oder Akkumulator betrieben	St 1000 DM	-	-	.	1	1
3350 14 190	- - Andere Uhren mit Kleinuhr-Werk	St 1000 DM	-	-	-	-	-
3350 14 330	- Wecker - - mit Batterie oder Akkumulator betrieben oder für Netzanschluß	St 1000 DM	-	-	8 178 086 99 923	8	8
3350 14 390	- - Andere Wecker	St 1000 DM	-	-	-	-	-
3350 14 430	- Wanduhren mit Batterie oder Akkumulator betrieben oder für Netzanschluß; Kuckucksuhren - - Wanduhren mit Batterie oder Akkumulator betrieben oder für Netzanschluß	St 1000 DM	-	-	1 102 679 40 570	11	11
3350 14 450	- - Kuckucksuhren	St 1000 DM	-	-	211 190 19 934	7	7
3350 14 530	- - Andere Wanduhren (ohne solche mit Batterie oder Akkumulator betrieben oder für Netzanschluß) - - mit einem Durchmesser des Zifferblattes von mehr als 10 cm	St 1000 DM	-	-	92 286 9 785	4	4
3350 14 550	- - mit einem Durchmesser des Zifferblattes von 10 cm oder weniger	St 1000 DM	-	-	.	2	2
3350 14 630	- Uhrenanlagen - - Hauptuhren	St 1000 DM	-	-	8 418 9 134	5	5
3350 14 650	- - Nebenuhren	St 1000 DM	-	-	55 018 13 231	5	5
3350 14 730	- - Andere Uhren - - mit Batterie oder Akkumulator betrieben oder für Netzanschluß	St 1000 DM	-	-	1 826 763 68 221	11	11
3350 14 750	- - Tisch- oder Kaminuhren (ohne solche mit Batterie oder Akkumulator betrieben oder für Netzanschluß)	St 1000 DM	-	-	19 007 3 290	6	6
3350 14 790	- - Andere Uhren, a.n.g.	St 1000 DM	-	-	15 634 15 332	5	5
3350 15 103	Zeitkontrollapparate, Zeitmesser, Zeitschalter und andere Zeitauslöser mit Uhrwerk oder Synchronmotor - Arbeitszeitregistrieruhren; Zeit- und Datumstempeluhren - - Arbeitszeitregistrieruhren	St 1000 DM	-	-	16 036 14 997	5	5
3350 15 105	- - Zeit- und Datumstempeluhren	St 1000 DM	-	-	.	2	2
3350 15 300	- Parkuhren und andere Zeitkontrollapparate und Zeitmesser (ohne Kurzzeitmesser)	St 1000 DM	-	-	3 371 18 875	5	5
3350 15 500	- Kurzzeitmesser (Minutenzähler, Sekundenzähler)	St 1000 DM	-	-	478 728 4 092	7	7
3350 15 750	- Zeitschalter und andere Zeitauslöser - - Elektrische oder elektronische Schaltuhren für Tarifumschaltung (Tarifschaltuhren)	St 1000 DM	-	-	.	3	3
3350 15 790	- - Andere Zeitschalter und andere Zeitauslöser	St 1000 DM	-	-	5 057 896 123 698	15	15

5 Produktion nach Güterarten - Deutschland

Melde-Nr.	Bezeichnung	Einheit	1993	1994	1995	1995 Anzahl	
						Betr.	Unt.
1	2	3	4	5	6	7	8
3350 21 330	Kleinuhr-Werke, vollständig und zusammengesetzt - mit Batterie oder Akkumulator betrieben - - nur mit mechanischer Anzeige oder mit Vorrichtung zur Aufnahme einer mechanischen Anzeige darunter zum Absatz bestimmt	St St 1000 DM	* - -	- - -	- - -	- - -	- - -
3350 21 350	- - mit opto-elektronischer Anzeige darunter zum Absatz bestimmt	St St 1000 DM	* - -	- - -	- - -	- - -	- - -
3350 21 370	- - mit anderer Anzeige darunter zum Absatz bestimmt	St St 1000 DM	* - -	- - -	- - -	- - -	- - -
3350 21 500	- Andere Kleinuhr-Werke darunter zum Absatz bestimmt	St St 1000 DM	* - -	- - -	- - -	- - -	- - -
3350 22 350	Andere Uhrwerke (ohne Kleinuhr-Werke), vollständig und zusammengesetzt - mit Batterie oder Akkumulator betrieben oder für Netzanschluß - - für Wecker darunter zum Absatz bestimmt	St St 1000 DM	* - -	- - -	9 903 271 9 903 271 36 738	6 6	6 6
3350 22 390	- - für andere Uhren darunter zum Absatz bestimmt	St St 1000 DM	* - -	- - -	8 703 296 33 283	6 6	6 6
3350 22 900	- Andere Uhrwerke darunter zum Absatz bestimmt	St St 1000 DM	* - -	- - -	2 068 848 38 412	7 6	7 6
3350 23 300	Nicht oder nur teilweise zusammengesetzte, vollständige Kleinuhr-Werke (Schablonen) und unvollständige, zusammengesetzte Kleinuhr-Werke - Nicht oder nur teilweise zusammengesetzte, vollständige Kleinuhr-Werke (Schablonen), mit einer Unruh mit Spiralfeder darunter zum Absatz bestimmt	St St 1000 DM	* - -	- - -	. .	1 1	1 1
3350 23 500	- Andere nicht oder nur teilweise zusammengesetzte, vollständige Kleinuhr-Werke (Schablonen) darunter zum Absatz bestimmt	St St 1000 DM	* - -	- - -	. .	1 1	1 1
3350 23 700	- Unvollständige, zusammengesetzte Kleinuhr-Werke darunter zum Absatz bestimmt	kg kg 1000 DM	* - -	- - -	- - -	- - -	- - -
3350 24 000	Uhrrohwerke für Kleinuhren darunter zum Absatz bestimmt	St St 1000 DM	* - -	- - -	- - -	- - -	- - -
3350 25 000	Andere nicht oder nur teilweise zusammengesetzte, vollständige Uhrwerke und unvollständige, zusammengesetzte Uhrwerke darunter zum Absatz bestimmt	kg kg 1000 DM	* - -	- - -	. .	6 6	6 6
3350 26 133	Gehäuse für Uhren und andere Uhrmacherwaren, Teile dafür - Gehäuse für Armband-, Taschen- u.ä. Uhren - - aus Edelmetall oder Edelmetallplattierungen - - - aus Edelmetall	St 1000 DM	* - -	- - -	. .	2	2
3350 26 135	- - - aus Edelmetallplattierungen	St 1000 DM	* - -	- - -	. .	1	1
3350 26 150	- - aus unedlen Metallen, auch vergoldet oder versilbert	St 1000 DM	* - -	- - -	. .	2	2
3350 26 190	- - Andere Gehäuse für Armband-, Taschen- u.ä. Uhren	St 1000 DM	* - -	- - -	. .	-	-
3350 26 300	- Teile von Gehäusen für Armband-, Taschen- u.ä. Uhren - Gehäuse für andere Uhrmacherwaren, Teile dafür - - aus Metall	St 1000 DM	* - -	- - -	. .	2	2
3350 26 550	- - Andere Gehäuse	St 1000 DM	* - -	- - -	678 272 16 353	5	5

5 Produktion nach Güterarten - Deutschland

Melde-Nr.	Bezeichnung	Einheit	1993	1994	1995	1995 Anzahl	
						Betr.	Unt.
1	2	3	4	5	6	7	8
3350 26 570	-- Teile für Gehäuse für andere Uhrmacherwaren	1000 DM	-	-	.	5	5
	Uhrarmbänder und Teile dafür, aus Metallen						
3350 27 003	- aus Edelmetall	1000 DM	-	-	7 090	7	7
3350 27 005	- aus Edelmetallplattierungen	1000 DM	-	-	.	1	1
3350 27 009	- aus unedlen Metallen, auch vergoldet oder versilbert	1000 DM	-	-	.	6	6
	Andere Uhrenteile						
3350 28 100	- Uhrfedern (einschl. Spiralfedern)	kg 1000 DM	- -	- -	123 950 3 336	3	3
3350 28 300	- Uhrensteine	kg 1000 DM	- -	- -	.	1	1
	- Zifferblätter für Klein- und Großuhren						
3350 28 530	-- für Armband-, Taschen- u.ä. Uhren, aus Metall	St 1000 DM	- -	- -	6 066 182 21 147	5	5
3350 28 550	-- für Großuhren, aus Metall	St 1000 DM	- -	- -	2 033 549 9 288	4	4
	-- für Klein- und Großuhren (ohne solche aus Metall)						
3350 28 574	-- für Kleinuhren	St 1000 DM	- -	- -	75 416 285	3	3
3350 28 576	-- für Großuhren	St 1000 DM	- -	- -	-	-	-
	- Andere Uhrenteile						
3350 28 730	-- für Kleinuhren	1000 DM	-	-	51 337	10	10
3350 28 750	-- für Großuhren	1000 DM	-	-	30 219	10	10
3350 91 000	Installation von industriellen Zeitmeßinstrumenten und -geräten	1000 DM	-	-	.	1	1
3350 92 000	Reparatur und Instandhaltung von industriellen Zeitmeßinstrumenten und -geräten	1000 DM	-	-	6 656	14	14
3399 00 000	Veredlung von Erzeugnissen dieser Güterabteilung (ohne Planung und Installation von industriellen Prozeßsteuerungsanlagen)	1000 DM	-	-	71 436	24	24
	Kraftwagen und Kraftwagenteile						
	Hubkolbenverbrennungsmotoren mit Fremdzündung für Zugmaschinen, Kraftwagen, -räder, Fahrräder mit Hilfsmotor u.ä. nicht schienengebundene Landfahrzeuge, mit einem Hubraum von 1 000 cm ³ oder weniger						
3410 11 300	- für Zugmaschinen, Kraftwagen, -räder, Fahrräder mit Hilfsmotor u.ä. nicht schienengebundene Landfahrzeuge, mit einem Hubraum von 250 cm ³ oder weniger darunter zum Absatz bestimmt	St St 1000 DM	* - -	- - -	.	1 1	1 1
	- für Zugmaschinen, Kraftwagen, -räder u.ä. nicht schienengebundene Landfahrzeuge, mit einem Hubraum von mehr als 250 cm ³ bis 1 000 cm ³						
3410 11 530	-- für Krafträder darunter zum Absatz bestimmt	St St 1000 DM	* - -	- - -	- - -	- -	- -
3410 11 550	-- für Zugmaschinen, Kraftwagen u.ä. nicht schienengebundene Landfahrzeuge darunter zum Absatz bestimmt	St St 1000 DM	* - -	- - -	- - -	- -	- -
	Hubkolbenverbrennungsmotoren mit Fremdzündung, für Zugmaschinen, Kraftwagen, Krafträder u.ä. nicht schienengebundene Landfahrzeuge, mit einem Hubraum von mehr als 1 000 cm ³						
3410 12 030	- für Krafträder darunter zum Absatz bestimmt	St St 1000 DM	* - -	- - -	- - -	- -	- -
3410 12 050	- für Zugmaschinen, Kraftwagen u.ä. nicht schienengebundene Landfahrzeuge darunter zum Absatz bestimmt	St St 1000 DM	* - -	- - -	3 693 758 1 136 742 2 555 953	11 8	7 6

5 Produktion nach Güterarten - Deutschland

Melde-Nr.	Bezeichnung	Einheit	1993	1994	1995	1995 Anzahl	
						Betr.	Unt.
1	2	3	4	5	6	7	8
	Kolbenverbrennungsmotoren mit Selbstzündung (Diesel- oder Halbdieselmotoren), für Zugmaschinen, Kraftwagen u.a. nicht schienengebundene Landfahrzeuge - für Acker- und Forstschlepper auf Rädern						
3410 13 003	- mit einer Leistung von 50 kW oder weniger	kW	*	-	-	.	1 1
	darunter zum Absatz bestimmt	St	*	-	-	.	1 1
		kW	*	-	-	.	1 1
		St	*	-	-	.	1 1
		1000 DM	*	-	-	.	1 1
3410 13 005	- mit einer Leistung von mehr als 50 kW bis 100 kW	kW	*	-	-	.	6 5
	darunter zum Absatz bestimmt	St	*	-	-	.	6 5
		kW	*	-	-	2 192 778	6 5
		St	*	-	-	35 110	6 5
		1000 DM	*	-	-	256 891	6 5
3410 13 007	- mit einer Leistung von mehr als 100 kW	kW	*	-	-	178 669	3 3
	darunter zum Absatz bestimmt	St	*	-	-	1 417	3 3
		kW	*	-	-	178 669	3 3
		St	*	-	-	1 417	3 3
		1000 DM	*	-	-	22 435	3 3
3410 13 009	- für andere Zugmaschinen, Kraftwagen und nicht schienengebundene Landfahrzeuge	kW	*	-	-	88 032 713	9 7
	darunter zum Absatz bestimmt	St	*	-	-	1 059 051	9 7
		kW	*	-	-	9 991 520	6 5
		St	*	-	-	116 216	6 5
		1000 DM	*	-	-	759 796	6 5
	Personenkraftwagen und Wohnmobile, mit Hubkolbenverbrennungsmotor mit Fremdzündung, mit einem Hubraum von 1 500 cm ³ oder weniger						
3410 21 330	- Personenkraftwagen - mit einem Hubraum von 1 000 cm ³ oder weniger	St	*	-	-	.	2 2
		1000 DM	*	-	-	.	2 2
3410 21 350	- mit einem Hubraum von mehr als 1 000 cm ³ bis 1 500 cm ³	St	*	-	-	.	6 5
		1000 DM	*	-	-	.	6 5
3410 21 500	- Wohnmobile, mit einem Hubraum von mehr als 1 000 cm ³ bis 1 500 cm ³	St	*	-	-	.	- -
		1000 DM	*	-	-	.	- -
	Personenkraftwagen und Wohnmobile, mit Hubkolbenverbrennungsmotor mit Fremdzündung, mit einem Hubraum von mehr als 1 500 cm ³						
3410 22 330	- Personenkraftwagen, mit einem Hubraum von mehr als 1 500 cm ³ ; Wohnmobile mit einem Hubraum von mehr als 3 000 cm ³	St	*	-	-	2 131 914	15 8
		1000 DM	*	-	-	50 999 414	15 8
3410 22 350	- Personenkraftwagen mit einem Hubraum von mehr als 2 000 cm ³ bis 2 500 cm ³	St	*	-	-	323 690	12 8
		1000 DM	*	-	-	.	12 8
3410 22 370	- Personenkraftwagen mit einem Hubraum von mehr als 2 500 cm ³ ; Wohnmobile mit einem Hubraum von mehr als 3 000 cm ³	St	*	-	-	408 482	14 10
		1000 DM	*	-	-	26 819 629	14 10
3410 22 500	- Wohnmobile mit einem Hubraum von mehr als 1 500 cm ³ bis 3 000 cm ³	St	*	-	-	688	4 4
		1000 DM	*	-	-	.	4 4
	Personenkraftwagen und Wohnmobile, mit Kolbenverbrennungsmotor mit Selbstzündung (Diesel- oder Halbdieselmotor)						
3410 23 100	- Personenkraftwagen, mit einem Hubraum von 1 500 cm ³ oder weniger	St	*	-	-	.	1 1
		1000 DM	*	-	-	.	1 1
	- Personenkraftwagen, mit einem Hubraum von mehr als 1 500 cm ³ bis 2 500 cm ³	St	*	-	-	676 237	14 7
3410 23 330	- mit einem Hubraum von mehr als 1 500 cm ³ bis 2 000 cm ³	1000 DM	*	-	-	15 283 644	14 7
3410 23 350	- mit einem Hubraum von mehr als 2 000 cm ³ bis 2 500 cm ³	St	*	-	-	216 157	8 6
		1000 DM	*	-	-	8 355 656	8 6
3410 23 400	- Personenkraftwagen mit einem Hubraum von mehr als 2 500 cm ³	St	*	-	-	.	5 3
		1000 DM	*	-	-	.	5 3
	- Wohnmobile						
3410 23 530	- mit einem Hubraum von mehr als 1 500 cm ³ bis 2 500 cm ³	St	*	-	-	10 019	16 16
		1000 DM	*	-	-	517 456	16 16
3410 23 550	- mit einem Hubraum von mehr als 2 500 cm ³	St	*	-	-	.	3 3
		1000 DM	*	-	-	.	3 3

5 Produktion nach Güterarten - Deutschland

Melde-Nr.	Bezeichnung	Einheit	1993	1994	1995	1995 Anzahl	
						Betr.	Unt.
1	2	3	4	5	6	7	8
3410 24 300	Personenkraftwagen mit Elektro- sowie mit anderem Motor - mit Elektromotor	St 1000 DM	-	-	-	-	-
3410 24 900	- mit anderem Motor	St 1000 DM	-	-	-	-	-
3410 30 330	Omnibusse mit Kolbenverbrennungsmotor sowie mit anderem Motor - mit Selbstzündung (Diesel- oder Halbdieselmotor) - mit einem Hubraum von 2 500 cm ³ oder weniger	St 1000 DM	-	-	.	1	1
3410 30 350	- mit einem Hubraum von mehr als 2 500 cm ³	St 1000 DM	-	-	7 728	11	9
3410 30 530	- mit Fremdzündung sowie mit anderem Motor - mit Fremdzündung, mit einem Hubraum von 2 800 cm ³ oder weniger	St 1000 DM	-	-	2 932 361		
3410 30 550	- mit Fremdzündung, mit einem Hubraum von mehr als 2 800 cm ³	St 1000 DM	-	-			
3410 30 590	- mit anderem Motor	St 1000 DM	-	-	.	2	1
3410 41 130	Lastkraftwagen mit Kolbenverbrennungsmotor, mit Selbstzündung (Diesel- oder Halbdieselmotor) - mit einem zulässigen Gesamtgewicht von 5 t oder weniger - von 3,5 t oder weniger	St 1000 DM	-	-	134 063 4 075 484	4	3
3410 41 150	- von mehr als 3,5 t bis 5 t	St 1000 DM	-	-	.	2	2
3410 41 330	- mit einem zulässigen Gesamtgewicht von mehr als 5 t bis 20 t - von mehr als 5 t bis 12 t	St 1000 DM	-	-	40 568 2 075 639	6	5
3410 41 350	- von mehr als 12 t bis 20 t	St 1000 DM	-	-	.	3	2
3410 41 400	- mit einem zulässigen Gesamtgewicht von mehr als 20 t	St 1000 DM	-	-	27 785 3 886 055	3	3
3410 42 330	Lastkraftwagen mit Kolbenverbrennungsmotor mit Fremdzündung sowie mit anderem Motor - mit Fremdzündung, mit einem zulässigen Gesamtgewicht von 5 t oder weniger - von 3,5 t oder weniger	St 1000 DM	-	-	.	2	2
3410 42 350	- von mehr als 3,5 t bis 5 t	St 1000 DM	-	-	.	2	2
3410 42 530	- mit Fremdzündung, mit einem zulässigen Gesamtgewicht von mehr als 5 t - von mehr als 5 t bis 12 t	St 1000 DM	-	-	.	1	1
3410 42 550	- von mehr als 12 t	St 1000 DM	-	-			
3410 42 900	- mit anderem Motor	St 1000 DM	-	-			
3410 44 000	Sattel-Straßenzugmaschinen (ohne Zugkraftkarren)	St 1000 DM	-	-	.	6	5
3410 45 000	Fahrgestelle für Zugmaschinen, Omnibusse, Personenkraftwagen, Lastkraftwagen, Kraftfahrzeuge zu besonderen Zwecken, mit Motor (ohne Fahrerhaus)	St 1000 DM	-	-	91 544	8	4
3410 51 000	Muldenkipper (Dumper), zur Verwendung außerhalb des Straßennetzes gebaut	St 1000 DM	-	-	.	2	2
3410 52 000	Kranwagen (Autokrane)	St 1000 DM	-	-	.	7	6

5 Produktion nach Güterarten - Deutschland

Melde-Nr.	Bezeichnung	Einheit	1993	1994	1995	1995 Anzahl	
						Betr.	Unt.
1	2	3	4	5	6	7	8
3410 53 000	Schneespezialfahrzeuge (einschl. Motorschlitten); Spezialfahrzeuge zur Personenbeförderung auf Golfplätzen sowie ähnliche Fahrzeuge	St 1000 DM	-	-	.	1	1
3410 54 100	Kraftfahrzeuge zu besonderen Zwecken - Kraftfahrzeuge mit Bohrturm zum Tiefbohren	St 1000 DM	-	-	-	-	-
3410 54 300	- Feuerwehrwagen	St 1000 DM	-	-	.	4	4
3410 54 500	- Betonmischwagen (LM-Betonmischer)	St 1000 DM	-	-	.	1	1
3410 54 901	- Andere Kraftfahrzeuge zu besonderen zivilen Zwecken (z.B. Abschleppwagen, Straßenkehrwagen, Straßensprengwagen, Werkstattwagen, Wagen mit Röntgenanlage)	St 1000 DM	-	-	2 436 254 044	23	23
3420 10 300	Karosserien für Personenkraftwagen, Einachsschlepper und Lastkraftwagen - Karosserien für Personenkraftwagen	St 1000 DM	-	-	185 322 1 255 103	11	11
3420 10 501	- - für Feuerwehrwagen	St 1000 DM	-	-	257 175	11	11
3420 10 505	- - für Omnibusse	St 1000 DM	-	-	96 324	5	5
3420 10 507	- - für Einachsschlepper u.a. Lastkraftwagen (ohne Tankwagenaufbauten)	St 1000 DM	-	-	127 133 1 769 776	228	222
3420 10 509	- - Tankwagenaufbauten ohne Fahrgestell	St 1000 DM	-	-	2 796 96 884	18	18
3420 21 030	Warenbehälter (Container) (einschl. solcher für Flüssigkeiten oder Gase, speziell für eine oder mehrere Beförderungsarten gebaut oder ausgestattet) - Wechselbehälter	St 1000 DM	-	-	.	27	26
3420 21 050	- Überseecontainer	St 1000 DM	-	-	.	3	3
3420 21 070	- Abfallmulden	St 1000 DM	-	-	43 980 135 341	45	45
3420 21 090	- Andere Container	St 1000 DM	-	-	49 515 147 888	45	45
3420 22 300	Wohnanhänger zum Wohnen oder Campen - Wohnanhänger, faltbar	St 1000 DM	-	-	.	2	2
3420 22 930	- - Andere Wohnanhänger - - mit einem Gewicht von 750 kg oder weniger	St 1000 DM	-	-	.	3	3
3420 22 950	- - mit einem Gewicht von mehr als 750 kg bis 3 500 kg	St 1000 DM	-	-	38 562 726 919	14	14
3420 22 970	- - mit einem Gewicht von mehr als 3 500 kg	St 1000 DM	-	-	.	2	2
3420 23 031	Andere Anhänger zum Befördern von Gütern (z.B. Anhänger mit Tankaufbau, Sattelanhänger) - Sattelanhänger zur Lastenbeförderung - - einachsige	St 1000 DM	-	-	36 199	21	21
3420 23 033	- - zweiachsige (ohne solche mit Spezialaufbauten)	St 1000 DM	-	-	2 824 113 926	49	45
3420 23 035	- - drei- und mehrachsige (ohne solche mit Spezialaufbauten)	St 1000 DM	-	-	15 193 826 015	48	46
3420 23 037	- - zweiachsige, mit Spezialaufbauten	St 1000 DM	-	-	68 974	21	21
3420 23 039	- - drei- und mehrachsige, mit Spezialaufbauten	St 1000 DM	-	-	4 177 397 175	31	31
3420 23 050	- - Andere einachsige Anhänger	St 1000 DM	-	-	74 566 247 538	49	49

5 Produktion nach Güterarten - Deutschland

Melde-Nr.	Bezeichnung	Einheit	1983	1994	1995	1995	
						Betr.	Unt.
1	2	3	4	5	6	7	8
	- Andere Anhänger für zivile Zwecke						
3420 23 091	- mit einem zulässigen Gesamtgewicht von 10 t oder weniger	St 1000 DM	-	-	26 424 252 380	67	65
3420 23 095	- mit einem zulässigen Gesamtgewicht von mehr als 10 t	St 1000 DM	-	-	11 035 488 438	89	84
	Teile für Anhänger (einschl. Sattelanhänger)						
3420 30 300	- Fahrgestelle	St 1000 DM	-	-	1 280 558 129 163	16	16
3420 30 500	- Karosserien und Aufbauten	St 1000 DM	-	-	454 937 127 616	25	25
3420 30 700	- Achsen	St 1000 DM	-	-	1 009 303 897 035	8	8
3420 30 900	- Andere Teile	1000 DM	-	-	997 477	69	63
	Teile für Kolbenverbrennungsmotoren mit Fremdzündung						
3430 11 030	- Zylinderblöcke, Zylinder, Zylindermäntel, Zylinderköpfe	kg 1000 DM	-	-	22 923 092 .	11	10
3430 11 050	- Stangen, Kolben, Ringe	kg 1000 DM	-	-	14 123 720 918 716	15	12
3430 11 070	- Vergaser, Einspritzungssysteme	kg 1000 DM	-	-	.	2	2
3430 11 090	- Andere Teile	1000 DM	-	-	6 446 499	75	61
	Teile für Kolbenverbrennungsmotoren mit Selbstzündung (Diesel- oder Halbdieselmotor)						
3430 12 030	- Stangen, Kolben, Ringe	kg 1000 DM	-	-	12 144 914 592 165	12	10
3430 12 050	- Einspritzungssysteme für Kraftfahrzeuge	kg 1000 DM	-	-	.	8	7
3430 12 070	- Andere Einspritzungssysteme	kg 1000 DM	-	-	8 711 722 .	16	15
3430 12 090	- Andere Teile	1000 DM	-	-	1 920 512	56	48
	Andere Teile und Zubehör für Einachsschlepper, Personen-, Lastkraftwagen, Kraftfahrzeuge zu besonderen Zwecken						
3430 20 100	- Stoßstangen und Teile dafür	t 1000 DM	-	-	58 397 1 147 417	41	32
	- Bremsbeläge, Servobremsen und Teile für Bremsen						
3430 20 230	- Bremsbeläge, montiert	1000 St 1000 DM	-	-	64 571 811 125	6	6
3430 20 250	- Servobremsen und Teile für Bremsen	t 1000 DM	-	-	170 244 4 585 602	51	43
	- Schaltgetriebe; Achsbrücken (Triebachsen) mit Ausgleichsgetriebe, auch mit anderen Kraftübertragungsvorrichtungen;						
3430 20 330	- Trageachsen und Teile dafür	St 1000 DM	*	-	.	24	22
	darunter zum Absatz bestimmt	St	-	-	4 754 691	24	22
3430 20 350	- Achsbrücken (Triebachsen) mit Ausgleichsgetriebe, auch mit anderen Kraftübertragungsvorrichtungen	St 1000 DM	*	-	.	21	20
	darunter zum Absatz bestimmt	St	-	-	5 228 141	21	20
		1000 DM	-	-	1 093 799		
3430 20 370	- Trageachsen und Teile dafür	t 1000 DM	-	-	54 060 326 872	17	16
3430 20 400	- Räder sowie Teile und Zubehör dafür	t 1000 DM	-	-	414 499 1 710 141	47	44
3430 20 500	- Stoßdämpfer	St 1000 DM	-	-	42 861 814 1 092 672	12	8
	- Kühler, Auspufftöpfe und -rohre, Schaltkupplungen und Teile dafür, Lenkräder, Lenksäulen und Lenkgetriebe						
3430 20 610	- Kühler	St 1000 DM	-	-	7 212 444 701 942	14	14
3430 20 630	- Auspufftöpfe (Schalldämpfer) und Auspuffrohre	t 1000 DM	-	-	174 911 1 303 098	29	28

5 Produktion nach Güterarten - Deutschland

Melde-Nr.	Bezeichnung	Einheit	1993	1994	1995	1995	
						Betr.	Unt.
1	2	3	4	5	6	7	8
3430 20 650	-- Schaltkupplungen und Teile dafür	t	-	-	-	30	27
	darunter zum Absatz bestimmt	t	-	-	133 370	29	27
		1000 DM	-	-	1 939 696		
3430 20 670	-- Lenkräder, Lenksäulen und Lenkgetriebe	t	-	-	66 812	18	14
		1000 DM	-	-	2 121 012		
3430 20 710	-- Andere Teile und Zubehör	St	-	-	991 099	9	9
	-- Brennstoffbehälter	1000 DM	-	-	200 155		
3430 20 730	-- Baugruppen für Klimaanlage	1000 DM	-	-	286 544	17	17
3430 20 750	-- Aufhängungen (ohne Stoßdämpfer)	1000 DM	-	-	161 012	11	11
3430 20 770	-- Übertragungsteile (ohne Getriebe, Achsbrücken u.ä.)	1000 DM	-	-	1 379 361	22	21
3430 20 790	-- Andere Teile und Zubehör, a.n.g.	1000 DM	-	-	8 255 402	291	270
	Sicherheitsgurte; andere Karosserieteile und anderes Karosseriezubehör für Personen-, Lastkraftwagen und Kraftfahrzeuge zu besonderen Zwecken	St	-	-	23 974 217	12	10
	- Sicherheitsgurte	1000 DM	-	-	542 703		
3430 30 900	- Andere Karosserieteile und anderes Karosseriezubehör (auch für Fahrerhäuser)	1000 DM	-	-	11 720 439	234	209
3499 00 000	Veredlung von Erzeugnissen dieser Güterabteilung	1000 DM	-	-	353 534	31	31
	Sonstige Fahrzeuge						
	Fahrgast-, Kreuzfahrt-, Fähr- u.ä. Schiffe, hauptsächlich zur Personenbeförderung						
3511 21 330	- für die Seeschifffahrt	BRT	-	-	.	2	2
	- - Fahrgastschiffe, Kreuzfahrtschiffe u.ä. zum Befördern von Personen	St	-	-	.		
		1000 DM	-	-	.		
3511 21 350	-- Fährschiffe	BRT	-	-	.	2	2
		St	-	-	.		
		1000 DM	-	-	.		
3511 21 900	- für die Binnenschifffahrt	St	-	-	13	6	5
		1000 DM	-	-	39 715		
	Tankschiffe						
3511 22 330	- für die Seeschifffahrt	BRT	-	-	.	1	1
	-- Rohöltankschiffe	St	-	-	.		
		1000 DM	-	-	.		
3511 22 350	-- Produkten- und Chemikalientankschiffe	BRT	-	-	.	1	1
		St	-	-	.		
		1000 DM	-	-	.		
3511 22 901	- für die Binnenschifffahrt	Lade-t	-	-	.	1	1
	-- ohne maschinellen Antrieb	St	-	-	.		
		1000 DM	-	-	.		
3511 22 905	-- mit maschinellm Antrieb	Lade-t	-	-	.	-	-
		St	-	-	.		
		1000 DM	-	-	.		
3511 23 300	Kühlschiffe (ohne Tankschiffe)	BRT	-	-	.	1	1
	- für die Seeschifffahrt	St	-	-	.		
		1000 DM	-	-	.		
3511 23 900	- für die Binnenschifffahrt	Lade-t	-	-	.	-	-
		St	-	-	.		
		1000 DM	-	-	.		
	Andere Wasserfahrzeuge zum Befördern von Gütern sowie Wasserfahrzeuge zum Befördern von Personen und Gütern						
3511 24 100	- für die Seeschifffahrt	BRT	-	-	.	2	2
	-- Messengutfrachtschiffe	St	-	-	.		
		1000 DM	-	-	.		
3511 24 200	-- Kombinierte Frachtschiffe	BRT	-	-	125 948	4	4
		St	-	-	27		
		1000 DM	-	-	761 163		
3511 24 300	-- Stückgutfrachtschiffe	BRT	-	-	.	2	2
		St	-	-	.		
		1000 DM	-	-	.		
3511 24 400	-- Vollcontainerschiffe	BRT	-	-	790 737	13	13
		St	-	-	38		
		1000 DM	-	-	2 430 662		

5 Produktion nach Güterarten - Deutschland

Melde-Nr.	Bezeichnung	Einheit	1993	1994	1995	1995 Anzahl	
						Betr.	Unt.
1	2	3	4	5	6	7	8
3511 24 500	-- Ro-Ro-Schiffe	BRT St 1000 DM	-	-	-	-	-
3511 24 600	-- Fahrzeugtransportschiffe	BRT St 1000 DM	-	-	-	-	-
3511 24 730	-- LPG- und LNG-Tanker -- -- LPG-Tanker	BRT St 1000 DM	-	-	-	-	-
3511 24 750	-- -- LNG-Tanker	BRT St 1000 DM	-	-	-	-	-
3511 24 800	- für die Binnenschifffahrt -- ohne maschinellen Antrieb	Lade-t St 1000 DM	-	-	.	1	1
3511 24 900	-- mit maschinellen Antrieb	Lade-t St 1000 DM	-	-	-	-	-
3511 31 300	Fischereifahrzeuge; Fabrikschiffe u.ä. Schiffe für das Verarbeiten oder Konservieren von Fischereierzeugnissen -- für die Seeschifffahrt	BRT St 1000 DM	-	-	.	1	1
3511 31 900	-- für die Binnenschifffahrt	Lade-t St 1000 DM	-	-	.	1	1
3511 32 301	Schlepper und Schubschiffe - Schlepper -- für die Seeschifffahrt	St 1000 DM	-	-	-	-	-
3511 32 303	-- für die Binnenschifffahrt	St 1000 DM	-	-	-	-	-
3511 32 500	- Schubschiffe -- für die Seeschifffahrt	St 1000 DM	-	-	-	-	-
3511 32 900	-- für die Binnenschifffahrt	St 1000 DM	-	-	-	-	-
3511 33 300	Schwimmbagger, Feuerschiffe, Feuerlöschschiffe, Schwimmkrane u.ä. Wasserfahrzeuge, bei denen das Fahren von untergeordneter Bedeutung ist; andere Wasserfahrzeuge - Schwimmbagger für die Seeschifffahrt	St 1000 DM	-	-	4 57 460	3	3
3511 33 530	- Feuerschiffe, Feuerlöschschiffe, Schwimmkrane u.ä. Wasserfahrzeuge, für die Seeschifffahrt	St 1000 DM	-	-	-	-	-
3511 33 550	-- Schwimmdocks für die Seeschifffahrt	St 1000 DM	-	-	-	-	-
3511 33 700	- Schwimmbagger, Feuerschiffe, Feuerlöschschiffe, Schwimmkrane, Schwimmdocks, schwimmende Hotels, u.ä. Wasserfahrzeuge, für die Binnenschifffahrt	St 1000 DM	-	-	-	-	-
3511 33 930	- Andere Wasserfahrzeuge (z.B. Rettungsfahrzeuge (ohne Ruderboote), Behördenschiffe) -- für die Seeschifffahrt	St 1000 DM	-	-	.	2	2
3511 33 950	-- für die Binnenschifffahrt	St 1000 DM	-	-	6 2 770	3	3
3511 40 000	Schwimmende oder tauchende Bohr- oder Förderplattformen	St 1000 DM	-	-	-	-	-
3511 50 000	Andere schwimmende Vorrichtungen (z.B. Flöße, Schwimm tanks, Senkkästen, Festmachertonnen, Bojen und schwimmende Baken)	St 1000 DM	-	-	82 6 002	5	5
3511 91 001	Reparatur von Schiffen, anderen Wasserfahrzeugen und schwimmenden Vorrichtungen, für zivile Zwecke	1000 DM	-	-	1 107 802	95	90

5 Produktion nach Güterarten - Deutschland

Melde-Nr.	Bezeichnung	Einheit	1993	1994	1995	1995 Anzahl	
						Betr.	Unt.
1	2	3	4	5	6	7	8
3511 92 001	Umbau von Schiffen, anderen Wasserfahrzeugen und schwimmenden Vorrichtungen für zivile Zwecke	1000 DM	-	-	45 427	19	18
3511 93 000	Abracken von Schiffen, anderen Wasserfahrzeugen und schwimmenden Vorrichtungen	1000 DM	-	-	-	-	-
3512 11 300	Segelboote, auch mit Hilfsmotor - für die Seeschifffahrt	St 1000 DM	-	-	340 62 030	4	4
3512 11 530	- für die Binnenschifffahrt - - mit einem Gewicht von 100 kg oder weniger	St 1000 DM	-	-	-	-	-
3512 11 550	- - mit einem Gewicht von mehr als 100 kg - - - mit einer Länge von 7,5 m oder weniger	St 1000 DM	-	-	.	1	1
3512 11 570	- - - mit einer Länge von mehr als 7,5 m	St 1000 DM	-	-	.	2	2
3512 12 330	Aufblasbare Boote - mit einem Gewicht von 20 kg oder weniger oder mit einer Länge von 2,5 m oder weniger	St 1000 DM	-	-	.	1	1
3512 12 350	- mit einem Gewicht von mehr als 20 kg bis 100 kg mit einer Länge von mehr als 2,5 m	St 1000 DM	-	-	.	3	2
3512 12 370	- mit einem Gewicht von mehr als 100 kg	St 1000 DM	-	-	.	1	1
3512 13 300	Andere Vergnügungs- und Sportboote; Ruderboote, Kanus u.dgl. - Motorboote (ohne Außenbordmotor), für die Seeschifffahrt	St 1000 DM	-	-	.	2	2
3512 13 550	- Motorboote (ohne Außenbordmotor), für die Binnenschifffahrt - - mit einer Länge von 7,5 m oder weniger	St 1000 DM	-	-	-	-	-
3512 13 570	- - mit einer Länge von mehr als 7,5 m	St 1000 DM	-	-	.	1	1
3512 13 930	- Andere Yachten, Vergnügungs- oder Sportboote; Ruderboote und Kanus - - mit einem Gewicht von 100 kg oder weniger	St 1000 DM	-	-	3 423 5 207	3	3
3512 13 950	- - mit einem Gewicht von mehr als 100 kg - - - mit einer Länge von 7,5 m oder weniger	St 1000 DM	-	-	86	3	3
3512 13 970	- - - mit einer Länge von mehr als 7,5 m	St 1000 DM	-	-	.	5	5
3512 90 000	Reparatur und Instandhaltung von Booten und Yachten	1000 DM	-	-	30 445 36 131	17	17
3520 11 030	Elektrische Lokomotiven mit Stromspeisung aus dem Stromnetz - mit einer Dauerleistung von 1 000 kW oder weniger	St 1000 DM	-	-	-	-	-
3520 11 050	- mit einer Dauerleistung von mehr als 1 000 kW mit einer Höchstgeschwindigkeit von mehr als 250 km/h	St 1000 DM	-	-	.	1	1
3520 11 070	- - mit einer Höchstgeschwindigkeit von 250 km/h oder weniger	St 1000 DM	-	-	-	-	-
3520 12 030	Dieselelektrische Lokomotiven - mit einer Dauerleistung von 1 000 kW oder weniger	St 1000 DM	-	-	-	-	-
3520 12 050	- mit einer Dauerleistung von mehr als 1 000 kW	St 1000 DM	-	-	.	2	2
3520 13 300	Andere Lokomotiven; Lokomotivtender - Elektrische Lokomotiven mit Stromspeisung aus Akkumulatoren	St 1000 DM	-	-	-	-	-
3520 13 930	- Andere Lokomotiven; Lokomotivtender - - Dieselhydraulische und dieselmechanische Lokomotiven - - - mit einer Dauerleistung von 1 000 kW oder weniger	St 1000 DM	-	-	.	3	3
3520 13 950	- - - mit einer Dauerleistung von mehr als 1 000 kW	St 1000 DM	-	-	.	1	1

5 Produktion nach Güterarten - Deutschland

Melde-Nr.	Bezeichnung	Einheit	1993	1994	1995	1995 Anzahl	
						Betr.	Unt.
1	2	3	4	5	6	7	8
3520 13 990	-- Andere Lokomotiven; Lokomotivtender	St 1000 DM	-	-	.	1	1
	Triebwagen und Schienenbusse (ohne Schienenfahrzeuge zur Gleisunterhaltung u.a. Bahndienstwagen)						
	- Triebwagen und Schienenbusse mit Stromspeisung aus dem Stromnetz						
3520 20 310	-- mit einer Höchstgeschwindig- keit von mehr als 250 km/h	St 1000 DM	-	-	.	1	1
3520 20 330	-- mit einer Höchstgeschwindig- keit von 250 km/h od. weniger	St 1000 DM	-	-	759 785 000	5	5
3520 20 350	-- Triebwagen für S- und U-Bahnen (Schwer)	St 1000 DM	-	-	.	2	2
3520 20 370	-- Triebwagen und Schienenbusse für U-Bahnen (Leicht)	St 1000 DM	-	-	.	2	2
3520 20 900	- Andere Triebwagen und Schienenbusse	St 1000 DM	-	-	333 767 481	9	8
3520 31 000	Schienenfahrzeuge zur Gleisunterhaltung u.a. Bahndienstfahrzeuge, auch selbstfahrend (z.B. Gerätewagen u.ä., Meßwagen und Draisinen)	St 1000 DM	-	-	57 67 476	4	4
	Personenwagen (ohne Eigenantrieb), Gepäckwagen, Postwagen und andere schienengebundene Spezialwagen						
3520 32 010	-- für eine Höchstgeschwindigkeit von mehr als 250 km/h	St 1000 DM	-	-	.	1	1
	-- für eine Höchstgeschwindigkeit von 250 km/h oder weniger,						
3520 32 020	-- für Intercity-Verkehr	St 1000 DM	-	-	44	3	3
3520 32 030	-- für Nahverkehr	St 1000 DM	-	-	369 489 271	4	4
3520 32 040	-- für S- und U-Bahnen (Schwer)	St 1000 DM	-	-	-	-	-
3520 32 050	-- für Schienenbusse und U-Bahnen (Leicht)	St 1000 DM	-	-	.	2	2
3520 32 060	-- für Dieseltriebwagen	St 1000 DM	-	-	.	1	1
3520 32 090	- Andere Spezialwagen	St 1000 DM	-	-	.	4	3
	Schienengebundene Güterwagen (ohne Eigenantrieb)						
3520 33 300	- Kesselwagen u.dgl., wärmeisolierte Wagen und Kühlwagen und andere gedeckte und geschlossene Güterwagen	St 1000 DM	-	-	1 742 218 282	6	6
3520 33 500	- Selbstentladewagen (ohne Kesselwagen) u.ä. offene Güterwagen mit nicht abnehmbaren Wänden, mit einer Höhe von mehr als 80 cm, andere schienengebundene Güterwagen	St 1000 DM	-	-	1 924 88 427	7	7
	Teile für Schienenfahrzeuge; ortsfestes Gleismaterial und Teile dafür; mechanische Geräte zur Verkehrsüberwachung und Steuerung (z.B. Signal-, Sicherungs- und Überwachungsgeräte)						
3520 40 300	- Teile für Schienenfahrzeuge (z.B. Drehgestelle, Lenkgestelle, Achsen und Räder; Bremsvorrichtungen; Zughaken und andere Kupplungsvorrichtungen, Puffer)	1000 DM	-	-	1 360 023	62	53
	- Ortsfestes Gleismaterial; mechanische Geräte zur Verkehrsüberwachung und Steuerung (z.B. Signal-, Sicherungs- und Überwachungsgeräte), Teile dafür						
3520 40 550	-- Ortsfestes Gleismaterial und Geräte für Schienenwege	kg 1000 DM	-	-	51 327 573 189 356	16	14

5 Produktion nach Güterarten - Deutschland

Melde-Nr.	Bezeichnung	Einheit	1993	1994	1995	1995 Anzahl	
						Betr.	Unt.
1	2	3	4	5	6	7	8
3520 40 580	-- Teile für ortsfestes Gleismaterial und für mechanische Geräte zur Verkehrsüberwachung und Steuerung (z.B. Signal-, Sicherungs- und Überwachungsgeräte)	1000 DM	-	-	.	1	1
3520 40 590	-- Mechanische Geräte zur Verkehrsüberwachung und Steuerung (z.B. Signal-, Sicherungs- und Überwachungsgeräte)	kg 1000 DM	-	-	954 370 14 102	7	7
3520 91 000	Reparatur und Instandhaltung von Schienenfahrzeugen	1000 DM	-	-	293 115	51	44
3520 92 000	Umbau von Schienenfahrzeugen	1000 DM	-	-	191 454	11	9
3530 11 030	Motoren und Triebwerke für Luft- und Raumfahrzeuge; Start- und Abbremsvorrichtungen sowie Bodengeräte für die Flugausbildung, Teile dafür -- Kolbenverbrennungsmotoren mit Fremdzündung für zivile und halböffentliche Luftfahrzeuge darunter zum Absatz bestimmt	St St 1000 DM	*	-	-	.	1 1 1
3530 12 130	Turbo-Strahltriebwerke, Turbo-Propellertriebwerke -- Turbo-Strahltriebwerke für zivile und halböffentliche Luftfahrzeuge -- mit einer Schubkraft von 25 kN oder weniger darunter zum Absatz bestimmt	St St 1000 DM	*	-	-	-	-
3530 12 330	-- mit einer Schubkraft von mehr als 25 kN darunter zum Absatz bestimmt	St St 1000 DM	*	-	-	-	-
3530 12 530	-- Turbo-Propellertriebwerke für zivile und halböffentliche Luftfahrzeuge -- mit einer Leistung von 1100 oder weniger darunter zum Absatz bestimmt	St St 1000 DM	*	-	-	-	-
3530 12 730	-- mit einer Leistung von mehr als 1100 kW darunter zum Absatz bestimmt	St St 1000 DM	*	-	-	-	-
3530 13 030	Strahltriebwerke (ohne Turbo-Strahltriebwerke) für zivile und halböffentliche Luftfahrzeuge darunter zum Absatz bestimmt	St St 1000 DM	*	-	-	-	-
3530 14 301	Startvorrichtungen für Luftfahrzeuge; Abbremsvorrichtungen für Schiffsdecks u.ä. Landehilfen für Luftfahrzeuge; Bodengeräte zur Flugausbildung; Teile dafür -- Startvorrichtungen für Luftfahrzeuge; Abbremsvorrichtungen für Schiffsdecks u.ä. Landehilfen für Luftfahrzeuge, für zivile Zwecke; Teile dafür	kg 1000 DM	-	-	-	-	-
3530 14 530	-- Bodengeräte zur zivilen Flugausbildung und Teile dafür	kg 1000 DM	-	-	.	1	1
3530 15 000	Teile für Kolbenverbrennungsmotoren mit Fremdzündung, für Luftfahrzeuge	1000 DM	-	-	.	2	2
3530 16 000	Teile für Turbo-Strahltriebwerke oder Turbo-Propellertriebwerke	1000 DM	-	-	.	3	3
3530 21 000	Segelflugzeuge und Hanggleiter	St 1000 DM	-	-	297 28 624	4	4
3530 22 000	Ballone, Luftschiffe u.a. nicht für maschinellen Antrieb bestimmte Luftfahrzeuge	kg 1000 DM	-	-	.	2	2
3530 31 330	Hubschrauber und Starrflügelflugzeuge -- Zivile und halböffentliche Hubschrauber -- mit einem Leergewicht von 2 000 kg oder weniger	St 1000 DM	-	-	.	1	1
3530 31 530	-- mit einem Leergewicht von mehr als 2 000 kg bis 15 000 kg	St 1000 DM	-	-	-	-	-

5 Produktion nach Güterarten - Deutschland

Melde-Nr.	Bezeichnung	Einheit	1993	1994	1995	1995 Anzahl	
						Betr.	Unt.
1	2	3	4	5	6	7	8
	- Zivile und halböffentliche Starrflügelflugzeuge u.a. Luftfahrzeuge						
3530 32 030	- mit einem Leergewicht von 2 000 kg oder weniger	St 1000 DM	-	-	147 27 866	6	6
3530 33 030	- mit einem Leergewicht von mehr als 2 000 kg bis 15 000 kg	St 1000 DM	-	-	.	1	1
3530 34 010	- mit einem Leergewicht von mehr als 15 000 kg	St 1000 DM	-	-	-	-	-
3530 34 050	- mit einem Leergewicht von mehr als 35 000 kg	St 1000 DM	-	-	-	-	-
3530 40 001	Raumfahrzeuge (einschl. Satelliten) und Trägerraketen für Raumfahrzeuge, für zivile Zwecke	kg 1000 DM	-	-	.	1	1
	Andere Teile für Luftfahrzeuge und Raumfahrzeuge für zivile Zwecke						
3530 50 300	- Propeller und Rotoren, Teile dafür	kg 1000 DM	-	-	15 272 18 392	3	3
3530 50 500	- Fahrgestelle und Teile dafür	kg 1000 DM	-	-	201 187 22 751	7	7
3530 50 901	- Andere Teile für Luft- und Raumfahrzeuge	1000 DM	-	-	2 711 800	38	33
3530 91 001	Reparatur und Instandhaltung von Luftfahrzeugen sowie von Motoren und Triebwerken dafür, für zivile Zwecke	1000 DM	-	-	4 614 379	48	35
	Umbau von Luftfahrzeugen sowie von Motoren und Triebwerken dafür						
3530 92 300	- von Luftfahrzeugmotoren und -triebwerken	1000 DM	-	-	80 923	3	3
3530 92 500	- von Hubschraubern	1000 DM	-	-	.	1	1
3530 92 700	- von Flugzeugen	1000 DM	-	-	.	6	6
3541 11 000	Krafträder und Fahrräder mit Hilfsmotor, mit Hubkolbenverbrennungsmotor mit einem Hubraum von 50 cm ³ oder weniger	St 1000 DM	-	-	.	3	3
	Krafträder mit Hubkolbenverbrennungsmotor mit einem Hubraum von mehr als 50 cm ³ , auch mit Beiwagen						
	- mit einem Hubraum von mehr als 50 cm ³ bis 250 cm ³						
3541 12 130	- Motorroller	St 1000 DM	-	-	.	2	2
3541 12 150	- Andere Krafträder	St 1000 DM	-	-	.	1	1
3541 12 300	- mit einem Hubraum von mehr als 250 cm ³ bis 500 cm ³	St 1000 DM	-	-	-	-	-
3541 12 500	- mit einem Hubraum von mehr als 500 cm ³ bis 800 cm ³	St 1000 DM	-	-	-	-	-
3541 12 700	- mit einem Hubraum von mehr als 800 cm ³	St 1000 DM	-	-	.	1	1
3541 13 000	Andere Krafträder; Beiwagen	St 1000 DM	-	-	-	-	-
	Teile und Zubehör für Krafträder und Beiwagen						
3541 20 300	- Sättel für Krafträder	St 1000 DM	-	-	-	-	-
3541 20 900	- Andere Teile und Zubehör für Krafträder	1000 DM	-	-	145 749	22	22
	Zweiräder u.a. Fahrräder, ohne Motor						
3542 10 300	- Zweiräder u.a. Fahrräder (einschl. Lastendreiräder), ohne Kugelleger	St 1000 DM	-	-	582 893 141 305	7	7
	- Andere Zweiräder u.a. Fahrräder (einschl. Lastendreiräder)						
3542 10 510	- Cross- und BMX-Räder	St 1000 DM	-	-	25 489 7 232	5	5
3542 10 520	- Mountain Bikes (einschl. All-Terrain-Bikes)	St 1000 DM	-	-	972 015 337 808	18	18
3542 10 530	- Klapp-Räder	St 1000 DM	-	-	13 554 3 203	3	3
3542 10 540	- Touren-Räder	St 1000 DM	-	-	344 767 123 274	17	16

5 Produktion nach Güterarten - Deutschland

Melde-Nr.	Bezeichnung	Einheit	1993	1994	1995	1995 Anzahl	
						Betr.	Unt.
1	2	3	4	5	6	7	8
3542 10 550	-- Sport-Räder	St 1000 DM	-	-	308 053 107 244	13	13
3542 10 560	-- Rennräder	St 1000 DM	-	-	11 496 5 967	6	6
3542 10 590	-- Andere Räder	St 1000 DM	-	-	372 625 100 884	14	14
	Teile und Zubehör für Zweiräder u.a. Fahrräder (ohne Motor)						
	- Rahmen, Gabeln und Teile für Fahrräder						
3542 20 130	-- Rahmen	St 1000 DM	-	-	33 987	11	10
3542 20 150	-- Gabeln	St 1000 DM	-	-	.	2	2
3542 20 190	-- Teile für Fahrradrahmen und -gabeln; Freilaufzahnkränze; Teile für Bremsen (einschl. Bremsnaben), Pedale, Tretlager, Lenker, Gepäckträger, Kettenschaltungen u.a. Fahrradteile	1000 DM	-	-	98 133	23	23
	- Felgen, Speichen, Naben für Fahrräder						
3542 20 230	-- Felgen	St 1000 DM	-	-	.	2	2
3542 20 250	-- Speichen	kg 1000 DM	-	-	2 899 193 17 727	4	4
3542 20 270	-- Naben (ohne Bremsnaben)	St 1000 DM	-	-	.	2	2
	- Bremsnaben, andere Bremsen für Fahrräder						
3542 20 330	-- Bremsnaben	St 1000 DM	-	-	.	1	1
3542 20 390	-- Andere Bremsen	St 1000 DM	-	-	546 680	3	3
3542 20 400	- Sättel für Fahrräder	St 1000 DM	-	-	.	1	1
	- Pedale und Tretlager für Fahrräder						
3542 20 530	-- Pedale	Paar 1000 DM	-	-	.	1	1
3542 20 550	-- Tretlager	St 1000 DM	-	-	-	-	-
	- Lenker, Gepäckträger, Kettenschaltungen für Fahrräder						
3542 20 630	-- Lenker	St 1000 DM	-	-	8 138 849 44 384	3	3
3542 20 650	-- Gepäckträger	St 1000 DM	-	-	.	2	2
3542 20 670	-- Kettenschaltungen	St 1000 DM	-	-	-	-	-
	Rollstühle u.a. Fahrzeuge für Kranke und Körperbehinderte						
3543 11 300	- ohne Vorrichtung zur mechanischen Fortbewegung	St 1000 DM	-	-	116 988 159 157	7	7
3543 11 900	- mit Motor oder anderer Vorrichtung zur mechanischen Fortbewegung	St 1000 DM	-	-	11 236 78 275	5	5
3543 12 000	Teile und Zubehör für Rollstühle und andere Fahrzeuge für Kranke und Körperbehinderte	1000 DM	-	-	143 227	18	18
	Andere Fahrzeuge (z.B. Schubkarren und einrädriige Handtransportfahrzeuge), a.n.g.						
3550 10 001	- Einrädriige Handtransportgeräte (z.B. Schubkarren)	St 1000 DM	-	-	326 178 17 685	7	7
3550 10 003	- Zweirädriige Handtransportgeräte (z.B. Sack-, Stech- und Faßkarren)	St 1000 DM	-	-	583 360 35 646	15	15
3550 10 005	- Drei- und mehrrädriige Handtransportgeräte	St 1000 DM	-	-	1 638 464 329 940	27	27
	-- bis 1 t Traglast						
3550 10 009	-- Über 1 t Traglast	St 1000 DM	-	-	14 031 10 330	9	9
3599 00 000	Veredlung von Erzeugnissen dieser Güterabteilung	1000 DM	-	-	42 794	9	9

5 Produktion nach Güterarten - Deutschland

Melde-Nr.	Bezeichnung	Einheit	1993	1994	1995	1995 Anzahl	
						Betr.	Unt.
1	2	3	4	5	6	7	8
	Möbel, Schmuck, Musikinstrumente, Sportgeräte, Spielwaren und sonstige Erzeugnisse						
	Sitze für Luft- und Kraftfahrzeuge; Sitzmöbel, vorwiegend mit Gestell aus Metall						
3611 11 100	- Sitze für Luftfahrzeuge	1000 St 1000 DM	-	-	.	1	1
3611 11 300	- Sitze für Kraftfahrzeuge	1000 St 1000 DM	-	-	4 836 2 828 380	31	26
3611 11 550	- Drehstühle mit verstellbarer Sitzhöhe	1000 St 1000 DM	-	-	2 155 659 811	35	34
3611 11 590	- gepolstert, mit Rückenlehne und mit Rollen oder Gleitern	1000 St 1000 DM	-	-	224 82 720	8	8
3611 11 750	- - Andere Drehstühle mit verstellbarer Sitzhöhe	1000 St 1000 DM	-	-	839 263 347	24	23
3611 11 790	- Gepolsterte Sitzmöbel, mit Gestell aus Metall	1000 St 1000 DM	-	-	6 301 392 888	31	31
3611 11 803	- für Büros	1000 St 1000 DM	-	-	766 59 594	9	9
3611 11 909	- Nicht gepolsterte Sitzmöbel, mit Gestell aus Metall	1000 St 1000 DM	-	-	1 892 205 052	41	41
	Sitzmöbel, vorwiegend mit Gestell aus Holz						
	- In Liegen umwandelbare Sitzmöbel (ohne Gartenmöbel und Campingausstattungen)						
3611 12 103	- - Mehrsitzige gepolsterte Anbauelemente (auch Sofas und Couches)	1000 St 1000 DM	-	-	3 871 2 437 832	200	197
3611 12 109	- - Andere in Liegen umwandelbare Sitzmöbel	1000 St 1000 DM	-	-	127 27 994	12	12
3611 12 300	- Sitzmöbel aus Stuhlrohr, Korbweiden, Bambus o.ä. Stoffen	1000 St 1000 DM	-	-	77 27 319	6	6
3611 12 550	- Gepolsterte Sitzmöbel, mit Gestell aus Holz	1000 St 1000 DM	-	-	297 102 425	19	19
3611 12 593	- - für Büros	1000 St 1000 DM	-	-	3 324 1 728 138	203	201
3611 12 599	- - Sessel (auch einsitzige gepolsterte Anbauelemente)	1000 St 1000 DM	-	-	2 850 728 142	170	168
3611 12 905	- - Andere gepolsterte Sitzmöbel, mit Gestell aus Holz (ohne Sessel)	1000 St 1000 DM	-	-	96 12 542	11	11
3611 12 909	- - Nicht gepolsterte Sitzmöbel, mit Gestell aus Holz	1000 St 1000 DM	-	-	807 119 553	75	75
3611 13 050	- - Andere nicht gepolsterte Sitzmöbel, mit Gestell aus Holz	1000 St 1000 DM	-	-	.	1	1
3611 13 090	- Gartensitzmöbel aus Kunststoff	1000 St 1000 DM	-	-	.	2	2
3611 14 100	- - Andere Sitzmöbel, a.n.g.	1000 St 1000 DM	-	-	.	90	90
3611 14 330	Teile für Sitzmöbel	1000 DM	-	-	201 922	90	90
3611 14 350	- Teile aus Holz	1000 DM	-	-	360 751	26	26
3611 14 390	- - aus Metall	1000 DM	-	-	215 429	43	39
3612 11 100	- - aus Kunststoff	1000 DM	-	-	58 262	13	12
3612 11 300	- - aus anderen Stoffen	1000 DM	-	-	.	2	2
3612 11 530	Metallmöbel für Büros	1000 St 1000 DM	-	-	.	31	31
	- Zeichentische	1000 St 1000 DM	-	-	798 278 150	31	31
	- Metallschreibtische mit einer Höhe von 80 cm oder weniger	1000 St 1000 DM	-	-	325 79 853	19	18
	- Andere Metallmöbel mit einer Höhe von 80 cm oder weniger	1000 St 1000 DM	-	-			

5 Produktion nach Güterarten - Deutschland

Melde-Nr.	Bezeichnung	Einheit	1993	1994	1995	1995 Anzahl	
						Betr.	Unt.
1	2	3	4	5	6	7	8
3612 11 550	-- Regale und andere Möbel	1000 St 1000 DM	-	-	73 28 156	20	20
	- Schränke mit einer Höhe von mehr als 80 cm						
3612 11 730	-- mit Türen oder Rolläden	1000 St 1000 DM	-	-	358 200 227	22	22
3612 11 750	-- Karteischränke und andere Schränke mit Schubladen	1000 St 1000 DM	-	-	95 58 070	14	14
	- Andere Metallmöbel für Büros, mit einer Höhe von mehr als 80 cm						
3612 11 950	-- Raumteilende Möbelemente	1000 St 1000 DM	-	-	24	4	4
3612 11 990	-- Andere Metallmöbel für Büros, a.n.g.	1000 St 1000 DM	-	-	543 188 272	16	16
	Holz Möbel für Büros						
3612 12 300	- Holzschreibtische mit einer Höhe von 80 cm oder weniger	1000 St 1000 DM	-	-	2 821 1 232 108	165	159
	- Andere Holz Möbel für Büros, mit einer Höhe von 80 cm oder weniger						
3612 12 530	-- Holztische	1000 St 1000 DM	-	-	403 149 726	81	79
3612 12 550	-- Holzschränke, Regale u.a. Holz Möbel für Büros, mit einer Höhe von 80 cm oder weniger	1000 St 1000 DM	-	-	948 431 021	119	116
	- Holzschränke mit einer Höhe von mehr als 80 cm						
3612 12 730	-- Kombinierte Systemschränkelemente	1000 St 1000 DM	-	-	417 274 283	80	80
3612 12 750	-- Andere Holzschränke	1000 St 1000 DM	-	-	1 323 479 810	118	115
	- Andere Holz Möbel mit einer Höhe von mehr als 80 cm						
3612 12 950	-- Andere kombinierbare Elemente	1000 St 1000 DM	-	-	115 82 172	39	39
3612 12 990	-- Andere Holz Möbel für Büros	1000 St 1000 DM	-	-	267 138 679	80	77
3612 13 000	Holz Möbel für Läden	1000 St 1000 DM	-	-	429 1 477 450	244	239
	Holz Möbel für Küchen						
3613 10 500	- Einbausküchenelemente	1000 St 1000 DM	-	-	21 442 6 414 108	176	174
3613 10 900	- Andere Holz Möbel für Küchen (z.B. Tische)	1000 St 1000 DM	-	-	2 628 351 972	81	81
	Metall Möbel, a.n.g. (ohne solche für Büros)						
3614 11 001	- Schul Möbel (ohne Sitz Möbel)	t 1000 DM	-	-	11 786 104 297	18	17
3614 11 002	- Wohn Möbel	t 1000 DM	-	-	30 611 200 680	23	23
3614 11 003	- Bettstellen	t 1000 DM	-	-	9 229 225 234	15	14
3614 11 005	- Spezial Möbel für Läden	t 1000 DM	-	-	67 058 581 196	43	43
3614 11 007	- Möbel und Spezialeinrichtungen für Laboratorien (z.B. Tische, Schränke, Trennwände, Abzughauben, Spüleinrichtungen)	t 1000 DM	-	-	13 622 181 148	17	17
3614 11 008	- Andere Metall Möbel, a.n.g.	t 1000 DM	-	-	295 025 1 852 443	159	156
	Holz Möbel für Schlaf-, Eß- und Wohnzimmer						
	- für Schlafzimmer						
	-- Betten						
3614 12 353	-- Liegen (auch sog. französische Betten)	1000 St 1000 DM	-	-	1 160 682 455	73	70
3614 12 359	--- Andere Betten	1000 St 1000 DM	-	-	1 306 502 823	128	123
	- Andere Holz Möbel für Schlafzimmer						
3614 12 393	--- Schränke	1000 St 1000 DM	-	-	5 215 1 867 507	172	167
3614 12 399	--- Andere Holz Möbel für Schlafzimmer (z.B. Frisierkommoden, Nachttische)	1000 St 1000 DM	-	-	4 190 788 219	118	115
	- für Eß- und Wohnzimmer						
3614 12 501	-- Wohn- und Eßzimmertische	1000 St 1000 DM	-	-	1 015 483 361	125	124
3614 12 503	-- Andere Tische (Kleintische)	1000 St 1000 DM	-	-	303 55 645	34	34

5 Produktion nach Güterarten - Deutschland

Melde-Nr.	Bezeichnung	Einheit	1993	1994	1995	1995 Anzahl	
						Betr.	Unt.
1	2	3	4	5	6	7	8
3614 12 505	-- Wohnzimmerschränke, Bücherschränke	1000 St 1000 DM	-	-	1 542 839 133	115	114
3614 12 506	-- Schrankwände (auch als Raumteiler)	1000 St 1000 DM	-	-	4 333 1 724 543	152	146
3614 12 509	-- Andere Holzmöbel für EB- und Wohnzimmer(z.B. Sideboards)	1000 St 1000 DM	-	-	2 863 503 367	155	151
3614 13 030	Andere Holzmöbel -- Badezimmermöbel	1000 St 1000 DM	-	-	4 440 739 470	65	64
3614 13 050	-- Gartenmöbel	1000 St 1000 DM	-	-	73 18 032	17	17
3614 13 093	-- Garderobenmöbel, Schuhschränke, Schuhregale, Schulmöbel und andere Holzmöbel	1000 St 1000 DM	-	-	1 841 318 367	111	110
3614 13 095	-- Schulmöbel (z.B. Tische, Schränke)	1000 St 1000 DM	-	-	1 294 283 902	30	30
3614 13 097	-- Möbel für Laboratorien aus Holz (z.B. Tische, Schränke, Trennwände)	1000 St 1000 DM	-	-	210 195 120	21	21
3614 13 099	-- Andere Holzmöbel, a.n.g. Kunststoffmöbel; Möbel aus anderen Stoffen (einschl. Stuhlrohr, Korbweide u.ä. Stoffen)	1000 St 1000 DM	-	-	1 142 434 887	118	116
3614 14 330	-- Badezimmermöbel	1000 St 1000 DM	-	-	1 805 110 712	7	7
3614 14 350	-- Gartenmöbel	1000 St 1000 DM	-	-	.	3	2
3614 14 390	-- Andere Kunststoffmöbel	1000 St 1000 DM	-	-	139	9	9
3614 14 500	-- Möbel aus anderen Stoffen (einschl. Stuhlrohr, Korbweide, Bambus o.ä. Stoffen)	1000 St 1000 DM	-	-	109 31 204	9	9
3614 15 300	Teile für Möbel (ohne solche für Sitzmöbel) -- aus Metall	1000 DM	-	-	679 768	68	65
3614 15 500	-- aus Holz	1000 DM	-	-	1 189 351	192	190
3614 15 950	-- aus anderen Stoffen	1000 DM	-	-	343 588	88	87
3614 15 990	-- aus Kunststoff	1000 DM	-	-	7 981	7	7
3614 20 000	-- aus anderen Stoffen	1000 DM	-	-	46 510	35	34
3615 11 050	Möbelveredlung (ohne Polsterung von Sitzmöbeln) Sprungrahmen -- mit Federung	1000 St 1000 DM	-	-	31 3 460	5	5
3615 11 090	-- Andere Sprungrahmen	1000 St 1000 DM	-	-	4 102 360 162	29	29
3615 12 300	Auflegematratzen -- aus Zellkautschuk	1000 St 1000 DM	-	-	510 189 607	22	21
3615 12 500	-- aus Zellkunststoff	1000 St 1000 DM	-	-	863 84 149	34	33
3615 12 700	-- aus anderen Stoffen mit Federkern	1000 St 1000 DM	-	-	5 174 773 099	59	55
3615 12 950	-- Andere Auflegematratzen aus anderen Stoffen	1000 St 1000 DM	-	-	78 3 912	6	6
3615 12 990	-- Wollmatratzen	1000 St 1000 DM	-	-	320 40 021	20	20
3621 10 000	-- Andere Auflegematratzen, a.n.g.	1000 St 1000 DM	-	-	192 664 26 758	7	7
3622 11 100	Münzen Bearbeitete (nicht nur roh gesägt oder grob geformt), jedoch nicht aufgereiht, montierte oder gefaßte Zuchtperlen, Diamanten, Edelsteine, synthetische oder rekonstituierte Steine	kg 1000 DM	-	-	.	.	.
3622 11 300	-- Bearbeitete Zuchtperlen (nicht aufgereiht, montiert oder gefaßt)	g 1000 DM	-	-	.	.	.
3622 11 300	-- Bearbeitete Diamanten, weder montiert noch gefaßt darunter zum Absatz bestimmt	Kt Kt 1000 DM	-	-	.	1 1	1 1

5 Produktion nach Güterarten - Deutschland.

Melde-Nr.	Bezeichnung	Einheit	1993	1994	1995	1995 Anzahl	
						Betr.	Unt.
1	2	3	4	5	6	7	8
3622 11 500	- Andere bearbeitete Edelsteine	g 1000 DM	-	-	533 807 29 815	4	4
3622 11 700	- Bearbeitete synthetische oder rekonstituierte Steine	g 1000 DM	-	-	.	2	2
3622 12 300	Bearbeitete Industriediamanten; Staub und Pulver von Edelsteinen - Bearbeitete Industriediamanten (nicht nur gesägt, gespalten oder rauh geschliffen), weder montiert noch gefaßt	Kt 1000 DM	-	-	.	1	1
3622 12 500	- Staub und Pulver von Edelsteinen, Schmucksteinen oder synthetischen Steinen	g 1000 DM	-	-	-	-	-
3622 13 301	Schmuckwaren, Gold- und Silberschmiedeerzeugnisse, Teile dafür - Schmuckwaren und Teile dafür, aus Edelmetallen oder Edelmetallplattierungen - - aus Silber, auch mit anderen Edelmetallen überzogen oder plattiert	1000 DM	-	-	110 583	65	65
3622 13 303	- - aus Gold, auch mit anderen Edelmetallen überzogen oder plattiert	1000 DM	-	-	1 208 142	125	125
3622 13 305	- - aus Platin oder Platinbeimetalen, auch mit anderen Edelmetallen überzogen oder plattiert	1000 DM	-	-	37 251	26	26
3622 13 307	- - aus Edelmetallplattierungen auf unedlen Metallen	1000 DM	-	-	80 630	32	32
3622 13 513	- - - Gold- und Silberschmiedewaren aus Silber, aus anderen Edelmetallen und aus Edelmetallplattierungen auf unedlen Metallen - - aus Silber, auch mit anderen Edelmetallen überzogen oder plattiert - - - Eßbestecke u.a. Tischgeräte (z.B. Schöpfkellen, Schaumkellen, Tortenheber etc.)	1000 DM	-	-	32 260	9	9
3622 13 515	- - - Tafelgeschirr u.ä. Tischgeräte (z.B. Schalen, Platten etc.)	1000 DM	-	-	13 888	7	7
3622 13 517	- - - Andere Silberschmiedewaren und Teile dafür	1000 DM	-	-	7 103	8	8
3622 13 530	- - aus anderen Edelmetallen, auch mit Edelmetallen überzogen oder plattiert	1000 DM	-	-	8 447	3	3
3622 13 553	- - aus Edelmetallplattierungen auf unedlen Metallen - - - Eßbestecke u.a. Tischgeräte (z.B. Schöpfkellen, Schaumkellen, Tortenheber etc.)	1000 DM	-	-	.	2	2
3622 13 555	- - - Tafelgeschirr u.ä. Tischgeräte (z.B. Schalen, Platten usw.)	1000 DM	-	-	9 237	5	5
3622 13 557	- - - Andere Gold- und Silberschmiedewaren und Teile dafür, aus Edelmetallplattierungen auf unedlen Metallen	1000 DM	-	-	31 819	10	10
3622 14 300	Andere Waren aus Edelmetallen oder -plattierungen; Waren aus Perlen, Edelsteinen, Schmucksteinen, synthetischen oder rekonstituierten Steinen - Andere Waren aus Edelmetallen oder Edelmetallplattierungen (ohne Katalysatoren)	kg 1000 DM	-	-	21 783	3	3
3622 14 500	- Waren aus echten Perlen oder Zuchtperlen, aus Edelsteinen, Schmucksteinen, synthetischen oder rekonstituierten Steinen	g 1000 DM	-	-	.	2	2
3622 14 700	- Katalysatoren in Form von Geweben oder Gittern, aus Platin	kg 1000 DM	-	-	-	-	-
3630 11 100	Klaviere u.a. Saiteninstrumente mit Klaviatur - Klaviere mit aufrecht stehendem Rahmen	St 1000 DM	-	-	13 881 103 747	14	14
3630 11 300	- Flügel	St 1000 DM	-	-	2 399 87 341	11	11

5 Produktion nach Güterarten - Deutschland

Melde-Nr.	Bezeichnung	Einheit	1993	1994	1995	1995 Anzahl	
						Betr.	Unt.
1	2	3	4	5	6	7	8
3630 11 500	- Cembali u.a. Saiteninstrumente mit Klaviatur	St 1000 DM	-	-	.	1	1
	Streichinstrumente, Gitarren, andere Saiteninstrumente				.		
3630 12 350	- - Geigen	St 1000 DM	-	-	19 776 9 740	4	3
3630 12 390	- - Andere Streichinstrumente	St 1000 DM	-	-	.	3	3
3630 12 500	- Gitarren	St 1000 DM	-	-	.	2	2
3630 12 900	- Andere Saiteninstrumente	St 1000 DM	-	-	.	1	1
	Orgeln, Harmonien u.ä. Musikinstrumente mit Klaviatur, Akkordeons u.ä.; Mundharmonikas						
3630 13 100	- Orgeln (mit Pfeifen und Klaviatur); Harmonien u.ä. Musikinstrumente mit Klaviatur und durchschlagenden Metallzungen	St 1000 DM	-	-	197 47 645	20	20
3630 13 300	- Akkordeons u.ä. Musikinstrumente	St 1000 DM	-	-	.	2	2
3630 13 500	- Mundharmonikas	St 1000 DM	-	-	.	2	2
	Andere Blasinstrumente						
3630 14 110	- - Trompeten, Kornette, Flügelhörner	St 1000 DM	-	-	6 162 3 987	6	6
3630 14 130	- - Posaunen	St 1000 DM	-	-	1 168 1 170	5	5
3630 14 150	- - Waldhörner, Tenorhörner, Baritonhörner, Althörner	St 1000 DM	-	-	4 909 11 772	6	6
3630 14 170	- - Tuben	St 1000 DM	-	-	1 837 8 318	5	5
3630 14 190	- - Andere Blechblasinstrumente	St 1000 DM	-	-	6 354 2 096	6	6
3630 14 410	- - Blockflöten	St 1000 DM	-	-	1 302 309 18 598	5	5
3630 14 430	- - Klarinetten	St 1000 DM	-	-	.	3	3
3630 14 450	- - Saxophone	St 1000 DM	-	-	.	2	2
3630 14 470	- - Fagotte, Oboen	St 1000 DM	-	-	8 574	3	3
3630 14 490	- - Andere Blasinstrumente, a.n.g.	St 1000 DM	-	-	2 068	5	5
	Musikinstrumente, bei denen der Ton elektrisch erzeugt wird oder elektrisch verstärkt werden muß (ohne Schlaginstrumente)						
3630 15 100	- Orgeln	St 1000 DM	-	-	.	1	1
	- Digital-Pianos und Synthesizer, mit Klaviatur						
3630 15 330	- - Digital-Pianos	St 1000 DM	-	-	.	1	1
3630 15 370	- - Synthesizer	St 1000 DM	-	-	-	-	-
	- Keyboards und andere elektrische Musikinstrumente, mit Klaviatur						
3630 15 450	- - Keyboards	St 1000 DM	-	-	.	2	2
3630 15 490	- - Andere elektrische Musikinstrumente, mit Klaviatur	St 1000 DM	-	-	.	1	1
3630 15 500	- Elektrische Gitarren	St 1000 DM	-	-	.	1	1
3630 15 900	- Andere elektrische Musikinstrumente	St 1000 DM	-	-	.	1	1
	Andere Musikinstrumente; Signalpfeifen u.ä.						
3630 16 300	- Schlaginstrumente	St 1000 DM	-	-	1 058 213 42 802	4	4
3630 16 500	- Spieldosen, Orchestrien, Drehorgeln, Lockpfeifen, Signalpfeifen u.a. Musikinstrumente, a.n.g.	St 1000 DM	-	-	14 348 1 793	4	4

5 Produktion nach Güterarten - Deutschland

Melde-Nr.	Bezeichnung	Einheit	1983	1984	1985	1986	
						Betr.	Unt.
1	2	3	4	5	6	7	8
3630 17 300	Metronome, Stimmgabeln, Stimpfeifen; Musikwerke für Spieldosen; Musiksaiten - Metronome, Stimmgabeln und Stimpfeifen; Musikwerke für Spieldosen	St 1000 DM	-	-	830 759 14 659	5	5
3630 17 500	- Musiksaiten	St 1000 DM	-	-	3 405 700 14 148	4	4
3630 18 130	Teile und Zubehör für Musikinstrumente - für Klaviere, für Orgeln, Harmonien u.ä. Musikinstrumente, mit Klaviatur; für elektrische Musikinstrumente, bei denen der Ton elektrisch erzeugt wird oder elektrisch verstärkt werden muß - - für Klaviere	1000 DM	-	-	34 522	11	10
3630 18 150	- - für Orgeln, für Harmonien u.ä. Musikinstrumente, mit Klaviatur	1000 DM	-	-	35 790	7	7
3630 18 170	- - für Musikinstrumente, bei denen der Ton elektrisch erzeugt wird oder elektrisch verstärkt werden muß	1000 DM	-	-	.	2	2
3630 18 300	- für Saiteninstrumente	1000 DM	-	-	19 698	6	5
3630 18 500	- für Akkordeons und Mundharmonikas	1000 DM	-	-	597	3	3
3630 18 950	- für andere Musikinstrumente - - für Blasinstrumente	1000 DM	-	-	6 718	11	11
3630 18 990	- - für andere Musikinstrumente (ohne solche für Blasinstrumente)	1000 DM	-	-	50 782	11	11
3630 90 000	Reparatur und Instandhaltung von Musikinstrumenten	1000 DM	-	-	27 682	36	35
3640 11 330	Ski und Skiausrüstungen für den Wintersport; Schlittschuhe und Rollschuhe, Teile dafür - Ski, Skibindungen und andere Skiausrüstungen - - Langlaufski	Paar 1000 DM	-	-	.	1	1
3640 11 350	- - Andere Ski	Paar 1000 DM	-	-	.	2	2
3640 11 370	- - Skibindungen und andere Skiausrüstungen für den Wintersport	1000 DM	-	-	148 350	13	13
3640 11 530	- Schlittschuhe, Rollschuhe, Teile und Zubehör für Schlitt- und Rollschuhe - - Schlittschuhe (einschl. Stiefel mit fest angebrachten Schlittschuhen)	Paar 1000 DM	-	-	-	-	-
3640 11 550	- - Rollschuhe (einschl. Stiefel mit fest angebrachten Rollschuhen)	Paar 1000 DM	-	-	-	-	-
3640 11 570	- - Teile und Zubehör für Schlitt- und Rollschuhe	1000 DM	-	-	-	-	-
3640 12 000	Wasserski, Surfbretter, Windsurfer und andere Ausrüstungen, für den Wassersport	1000 DM	-	-	23 497	7	7
3640 13 003	Geräte und Ausrüstungsgegenstände für Gymnastik und Leicht- oder Schwerathletik - für Gymnastik	1000 DM	-	-	275 989	21	21
3640 13 005	- für Leicht- oder Schwerathletik	1000 DM	-	-	3 770	4	4
3640 14 100	Spezialsporthandschuhe; Ball- und Freiluftsportgeräte, a.n.g.; Schwimm- und Planschbecken - Spezialsporthandschuhe aus Leder oder rekonstituiertem Leder	Paar 1000 DM	-	-	.	2	2
3640 14 300	- Golfschläger und andere Golf ausrüstungen	1000 DM	-	-	.	1	1
3640 14 500	- Geräte und Ausrüstungen, für Tischtennis	1000 DM	-	-	24 796	5	5
3640 14 630	- Tennisschläger, Federball- u.ä. Schläger, auch ohne Bespannung - - Tennisschläger	St 1000 DM	-	-	-	-	-

5 Produktion nach Güterarten - Deutschland

Melde- Nr.	Bezeichnung	Einheit	1993	1994	1995	1995 Anzahl	
						Betr.	Unt.
1	2	3	4	5	6	7	8
3640 14 650	-- Federball- u.ä. Schläger	St	-	-	.	1	1
3640 14 800	- Bälle (ohne Golf- und Tischtennisbälle)	1000 St	-	-	.	7	7
	- Andere Geräte und Ausrüstungs- gegenstände, für andere Sport- arten oder Freiluftspiele	1000 DM	-	-	24 231 82 907		
3640 14 903	-- Schaukeln und Rutschen u.a. Spielplatzgeräte	1000 DM	-	-	124 145	25	25
3640 14 909	-- Andere Geräte und Ausrüstungsgegenstände, für andere Sportarten oder Freiluftspiele, a.n.g.	1000 DM	-	-	70 412	26	26
3640 15 300	Angelruten u.a. Angelgerät; andere Ausrüstungsgegenstände für Jagd oder Sportfischerei	1000 DM	-	-	9 038	3	3
3640 15 500	- Angelruten, Angelhaken und Angelrollen	1000 DM	-	-			
3640 15 500	- Anderes Angelgerät (z.B. Handnetze zum Landen von Fischen, Schmetterlingsnetze), Lockgeräte u.ä. Jagdgeräte	1000 DM	-	-	.	1	1
3650 11 000	Puppen, nur Nachbildungen von Menschen darstellend	St	-	-	1 196 431	11	11
	Spielzeug, Tiere oder nichtmenschliche Wesen darstellend	1000 DM	-	-	74 754		
3650 12 300	- Füllmaterial enthaltend	St	-	-	3 543 211	16	16
	- aus Holz, Kunststoff und aus anderen Stoffen	1000 DM	-	-	182 653		
3650 12 530	-- aus Holz	St	-	-	2 119 305	8	8
		1000 DM	-	-	67 770		
3650 12 550	-- aus Kunststoff	St	-	-	28 602 932	6	6
		1000 DM	-	-	12 795		
3650 12 590	-- aus anderen Stoffen	St	-	-	.	1	1
3650 13 300	Teile und Zubehör für Puppen	1000 DM	-	-	.		
	- Bekleidung und Bekleidungszeu- hör, Schuhe und Kopfbedeckungen	1000 DM	-	-	6 058	10	10
3650 13 500	- Andere Teile und Zubehör, für Puppen	1000 DM	-	-	11 789	10	10
3650 20 300	Elektrische Eisenbahnen (einschl. Zubehör); verkleinerte Modelle, Bausätze und Baukastenspielzeug	1000 DM	-	-	487 822	21	20
	- Elektrische Eisenbahnen (einschl. Schienen, Signalen u.a. Zubehör)	1000 DM	-	-			
3650 20 550	- Maßstabgetreu verkleinerte Modelle zum Zusammenbauen (ohne elektrische Eisenbahnen)	St	-	-	3 899 680	15	15
	-- aus Kunststoff	1000 DM	-	-	72 605		
3650 20 590	-- aus anderen Stoffen	St	-	-	.	2	2
	- Andere Bausätze und Baukastenspielzeug	1000 DM	-	-	.		
3650 20 930	-- aus Holz	St	-	-	490 770	9	9
		1000 DM	-	-	49 789		
3650 20 950	-- aus Kunststoff	St	-	-	3 110 302	11	11
		1000 DM	-	-	34 372		
3650 20 990	-- aus anderen Stoffen	St	-	-	.	2	2
		1000 DM	-	-	.		
3650 31 300	Puppenwagen, Spielfahrzeuge	St	-	-	294 260	6	6
	- Puppenwagen	1000 DM	-	-	18 832		
3650 31 500	- Spielfahrzeuge, zum Besteigen und Fortbewegen durch Kinder geeignet	St	-	-	2 360 097	9	9
		1000 DM	-	-	162 362		
3650 32 500	Puzzles	St	-	-	.	2	2
	- aus Holz	1000 DM	-	-	.		
3650 32 900	- aus anderen Stoffen	St	-	-	22 950 019	4	4
		1000 DM	-	-	80 611		
3650 33 100	Anderes Spielzeug, a.n.g.	St	-	-	.	2	2
	- Musikspielzeuginstrumente und -geräte	1000 DM	-	-	.		
3650 33 300	- Anderes Spielzeug, in Zusammenstellungen oder auf Unterlagen u.ä. aufgebracht	St	-	-	.	4	4
		1000 DM	-	-	.		

5 Produktion nach Güterarten - Deutschland

Melde-Nr.	Bezeichnung	Einheit	1993	1994	1995	1995 Anzahl	
						Betr.	Unt.
1	2	3	4	5	6	7	8
3650 33 430	- Spielzeug und Modelle, mit eingebautem Motor -- Spielzeug und Modelle, aus Kunststoff	St 1000 DM	-	-	.	4	4
3650 33 490	-- Spielzeug und Modelle, aus anderen Stoffen	St 1000 DM	-	-	284 406 10 836	3	3
3650 33 500	- Spielzeugwaffen	St 1000 DM	-	-	.	1	1
3650 33 630	- Anderes Spielzeug aus Kunststoff, Kautschuk und Spinnstoffen -- aus Kunststoff	1000 DM	-	-	431 243	51	51
3650 33 650	-- aus Kautschuk	1000 DM	-	-	.	1	1
3650 33 670	-- aus Spinnstoffen	1000 DM	-	-	.	1	1
3650 33 730	- Anderes Spielzeug aus Metall und aus anderen Stoffen -- Miniaturmodelle aus Metall, im Spritzgußverfahren hergestellt	1000 DM	-	-	.	4	4
3650 33 750	-- Anderes Spielzeug aus Metall	1000 DM	-	-	12 738	8	8
3650 33 790	-- Anderes Spielzeug aus anderen Stoffen	1000 DM	-	-	53 042	19	19
3650 41 000	Spielkarten	t 1000 DM	-	-	3 113 46 542	3	3
3650 42 000	Videospiele für Fernsehempfangsgeräte	St 1000 DM	-	-	-	-	-
3650 43 100	Billardspiele und Zubehör; Spiele, mit Münzen oder Spielmarken betrieben; elektrische Autorennspiele; andere Gesellschaftsspiele - Billardspiele und Zubehör	St 1000 DM	-	-	.	3	2
3650 43 300	- Spiele, mit Münzen oder Spielmarken betrieben (ohne Kegelanlagen), Teile dafür	St 1000 DM	-	-	552 222 270 078	10	10
3650 43 550	- Elektrische Auto-Rennspiele; andere Gesellschaftsspiele -- Elektrische Auto-Rennspiele, die den Charakter von Gesellschaftsspielen haben	St 1000 DM	-	-	-	-	-
3650 43 590	-- Andere Gesellschaftsspiele	t 1000 DM	-	-	5 298 190 809	8	8
3661 10 300	Phantasieschmuck - Manschettenknöpfe u.ä. Knöpfe	kg 1000 DM	-	-	197 117 26 191	8	8
3661 10 503	- Anderer Phantasieschmuck, aus unedlen Metallen, auch versilbert, vergoldet oder platiniiert, Imitationsschmuck u.ä. -- vergoldet, versilbert oder platiniiert	kg 1000 DM	-	-	235 736 79 171	25	25
3661 10 505	-- Anderer Phantasieschmuck aus unedlen Metallen	kg 1000 DM	-	-	178 934 29 013	11	11
3661 10 507	-- Glas-, Kunststoff- und sonstige Imitations-Schmuckhalbfabrikate und -Schmuck (nach Gablonzner Art), in Verbindung mit unedlen Metallen	kg 1000 DM	-	-	2 405 14 127	13	13
3661 10 900	- Anderer Phantasieschmuck, a.n.g.	kg 1000 DM	-	-	105 581 5 793	6	6
3662 11 100	Besen und Bürstenwaren, für Straßen- und Haushaltsreinigung, Tierpflege u.a. - Besen, aus Reisig oder anderen pflanzlichen Stoffen, gebunden, auch mit Stiel	1000 St 1000 DM	-	-	1 540 4 795	6	6
3662 11 300	- Von Hand zu führende mechanische Fußbodenkehrer ohne Motor	1000 St 1000 DM	-	-	.	2	2
3662 11 530	- Bürstenwaren für die Straßen- und Haushaltsreinigung (einschl. Schuh- und Kleiderbürsten); Bürsten für die Tierpflege -- für die Haushaltsreinigung	1000 St 1000 DM	-	-	70 101 97 431	18	18
3662 11 550	-- für die Straßenreinigung	1000 St 1000 DM	-	-	2 495 5 026	11	11
3662 11 570	-- für die Tierpflege	1000 St 1000 DM	-	-	.	2	2

5 Produktion nach Güterarten - Deutschland

Melde-Nr.	Bezeichnung	Einheit	1993	1994	1995	1995	
						Betr.	Unt.
1	2	3	4	5	6	7	8
3662 11 900	- Andere Besen und Bürsten, a.n.g.	1000 St 1000 DM	-	-	21 852 48 846	15	15
	Bürsten und Pinsel zur Körperpflege; Pinsel für Kunstmalerei u.ä.; Pinsel zum Auftragen von kosmetischen Erzeugnissen						
3662 12 100	- Zahnbürsten	1000 St 1000 DM	-	-	365 653 229 523	7	7
	- Rasierpinsel, Haarbürsten, andere Körperpflegebürsten						
3662 12 330	- - Rasierpinsel	1000 St 1000 DM	-	-	564 1 413	3	3
3662 12 350	- - Haarbürsten	1000 St 1000 DM	-	-	9 675 26 623	8	8
3662 12 390	- - Andere Bürsten zur Körperpflege	1000 St 1000 DM	-	-	12 130 10 000	12	12
3662 12 500	- Pinsel für Kunstmalerei und Schreibpinsel	1000 St 1000 DM	-	-	116 687 55 698	14	14
3662 12 700	- Pinsel zum Auftragen von kosmetischen Erzeugnissen	1000 St 1000 DM	-	-	352 478 32 985	9	9
	Andere Bürsten und Pinsel, a.n.g.						
	- Bürsten und Pinsel zum Auftragen von Anstrichfarben, Lack oder dergleichen						
3662 13 330	- - Bürsten (z.B. Deckenbürsten)	1000 St 1000 DM	-	-	2 727 6 569	9	9
3662 13 350	- - Pinsel	1000 St 1000 DM	-	-	56 778 58 100	16	16
3662 13 500	- Kissen und Roller, zum Anstreichen	1000 St 1000 DM	-	-	94 884 97 945	8	8
3662 13 700	- Bürsten, die Teile von Maschinen, Apparaten oder Fahrzeugen sind	1000 St 1000 DM	-	-	130 413 243 967	30	30
3663 10 000	Karusselle, Luftschaukeln, Schießbuden u.a. Geräte und Ausrüstungen für das Schaustellergewerbe	1000 DM	-	-	107 122	5	5
	Kugelschreiber; Schreiber und Markierstifte, mit Filzspitze o.a. poröser Spitze; Füllbleistifte						
3663 21 130	- Kugelschreiber	1000 St 1000 DM	-	-	68 197 112 543	12	12
	- - mit Tinte						
3663 21 150	- - Andere Kugelschreiber mit Schaft oder Kappe aus Edelmetallen oder Edelmetallplattierungen	1000 St 1000 DM	-	-	1 143 19 888	9	9
3663 21 170	- - mit auswechselbarer Mine	1000 St 1000 DM	-	-	281 013 152 220	23	22
3663 21 190	- - Andere Kugelschreiber, a.n.g.	1000 St 1000 DM	-	-	66 118 9 105	6	6
3663 21 300	- Schreiber und Markierstifte, mit Filzspitze oder anderer poröser Spitze	1000 St 1000 DM	-	-	540 241 231 076	21	21
3663 21 500	- Füllbleistifte (Dreh- und Druckstifte)	1000 St 1000 DM	-	-	19 405 100 847	15	14
	Füllfederhalter und andere Füllhalter						
3663 22 300	- Füllfederhalter und andere Füllhalter, zum Zeichnen mit Tusche	1000 St 1000 DM	-	-	17 199 93 997	6	6
	- Andere Füllfederhalter und andere Füllhalter						
3663 22 550	- - mit Schaft oder Kappe aus Edelmetallen oder Edelmetallplattierungen	1000 St 1000 DM	-	-	1 176 90 474	9	9
3663 22 590	- - Andere Füllfederhalter u.a. Füllhalter, a.n.g.	1000 St 1000 DM	-	-	13 749 60 548	10	10
	Zusammenstellungen von Schreibgeräten; Minen für Kugelschreiber; Schreibfedern und Teile für Schreibgeräte						
3663 23 100	- Zusammenstellungen von Kugelschreibern, Füllhaltern und/oder Füllbleistiften	kg 1000 DM	-	-	511 341 30 241	6	6
	- Minen für Kugelschreiber, aus Kugeln und Tintenbehälter bestehend						
3663 23 350	- - mit Tinte	1000 St 1000 DM	-	-	45 281 20 177	5	5
3663 23 390	- - - Andere Minen für Kugelschreiber	1000 St 1000 DM	-	-	550 854 57 055	15	15

5 Produktion nach Güterarten - Deutschland

Melde-Nr.	Bezeichnung	Einheit	1993	1994	1995	1995 Anzahl	
						Betr.	Unt.
1	2	3	4	5	6	7	8
3663 23 530	- Schreibfedern; Teile für Schreibgeräte u.dgl. -- Schreibfedern und Schreibfederspitzen	kg 1000 DM	-	-	11 716	3	3
3663 23 550	-- Teile für Schreibgeräte u.dgl.	1000 DM	-	-	210 478	38	38
3663 24 100	Blei-, Kopier- und Farbstifte, Griffel, Minen für Stifte, Pastellstifte, Zeichenkohle, Schreib- oder Zeichenkreide und Schneiderkreide - Stifte mit festem Schutzmantel (Blei-, Kopier- und Farbstifte)	1000 St 1000 DM	-	-	477 614 132 357	5	5
3663 24 300	- Minen für Stifte	1000 St 1000 DM	-	-	388 108 16 650	5	4
3663 24 500	- Schreib- oder Zeichenkreide, Schneiderkreide u.ä.	kg 1000 DM	-	-	426 329 12 431	6	6
3663 25 100	Schiefertafeln u.ä. Tafeln; Datumstempel, Petschafts, Nummernstempel u.dgl.; Farbbänder für Schreibmaschinen u.ä. Farbbänder; Stempelkissen - Schiefertafeln und Tafeln zum Schreiben oder Zeichnen, auch gerahmt	1000 St 1000 DM	-	-	188 59 526	16	15
3663 25 300	- Datumstempel, Petschafts, Nummernstempel u.ä. Waren; Zusammensetzstempel und Druckkästen, für den Handgebrauch	1000 St 1000 DM	-	-	2 826 61 346	33	33
3663 25 500	- Stempelkissen, auch getränkt, auch mit Scheiteln	1000 St 1000 DM	-	-	212	3	3
3663 25 701	- Farbbänder für Schreibmaschinen u.ä. Farbbänder, mit Tinte oder anders für Abdrucke präpariert, auch auf Spulen oder in Kassetten -- aus Gewebe mit einer Breite bis 220 mm, auf Spule	1000 St 1000 DM	-	-	2 047 8 730	5	5
3663 25 703	-- aus Gewebe mit einer Breite bis 220 mm, in Kassetten	1000 St 1000 DM	-	-	19 984 90 392	9	9
3663 25 705	-- aus anderem Material mit einer Breite bis 220 mm, auf Spule oder in Kassetten	1000 St 1000 DM	-	-	12 351 33 738	4	4
3663 25 707	-- Farbtücher, mit einer Breite von mehr als 220 mm (Drucktücher)	1000 St 1000 DM	-	-	232 8 020	7	7
3663 31 300	Schirme; Stöcke, Peitschen u.ä. Waren - Regenschirme und Sonnenschirme (einschl. Stockschirmen, Gartenschirmen u.ä. Waren)	1000 St 1000 DM	-	-	950 64 139	18	18
3663 31 500	- Gehstöcke, Sitzstöcke, Peitschen, Reitpeitschen u.ä. Waren	1000 St 1000 DM	-	-	.	2	2
3663 32 000	Teile, Ausstattungen und Zubehör für Schirme, Stöcke und Peitschen	1000 DM	-	-	.	8	8
3663 33 330	Knöpfe; Druckknöpfe und Teile dafür; Reißverschlüsse - Knöpfe -- Druckknöpfe und Teile dafür	kg 1000 DM	-	-	3 281 434 107 778	7	7
3663 33 350	-- Knöpfe aus Kunststoff, nicht mit Spinnstoffen überzogen	kg 1000 DM	-	-	2 901 929 96 729	28	28
3663 33 370	-- Knöpfe aus unedlen Metallen, nicht mit Spinnstoffen überzogen	kg 1000 DM	-	-	1 303 075 38 146	10	10
3663 33 390	-- Andere Knöpfe	kg 1000 DM	-	-	46 614 5 386	3	3
3663 33 503	- Reißverschlüsse -- mit Zähnen aus unedlen Metallen	1000 m 1000 DM	-	-	13 487 35 022	6	6
3663 33 505	-- mit Zähnen aus Kunststoff	1000 m 1000 DM	-	-	55 863 99 339	5	5
3663 34 300	Knopfformen u.ä. Knopfteile, Knopfröhlinge; Teile für Reißverschlüsse - Knopfformen und andere Knopfteile; Knopfröhlinge	kg 1000 DM	-	-	.	1	1
3663 34 500	- Teile für Reißverschlüsse (einschl. Bändern und Streifen)	1000 DM	-	-	.	1	1

5 Produktion nach Güterarten - Deutschland

Melde-Nr.	Bezeichnung	Einheit	1993	1994	1995	1995 Anzahl	
						Betr.	Unt.
1	2	3	4	5	6	7	8
3663 40 000	Linoleum; Fußbodenbeläge, aus einer Spinnstoffunterlage mit einer Deckschicht oder einem Überzug bestehend, auch zugeschnitten	1000 m ² 1000 DM	-	-	17 593	3	3
3663 50 300	Erzeugnisse aus Menschenhaaren oder Tierhaaren; ähnliche Erzeugnisse aus Spinnstoffen - Menschenhaare; Wolle, Tierhaare u.ä. Spinnstoffe, für die Herstellung von Perücken u.ä. Waren zugerichtet	kg 1000 DM	-	-	11 739	4	4
3663 50 500	- Perücken, Bärte, Augenbrauen, Wimpern u.dgl., aus Menschenhaaren, Tierhaaren oder Spinnstoffen; Waren aus Menschenhaaren, a.n.g.	kg 1000 DM	-	-	4 460 15 212	5	5
3663 61 100	Feuerzeuge und andere Anzünder; Tabakpfeifen, Zigarren- und Zigarettenspitzen, Teile dafür - Feuerzeuge und andere Anzünder, auch mechanisch oder elektrisch	1000 St 1000 DM	-	-	.	2	2
3663 61 350	- Pfeifen und Pfeifenköpfe - - aus Wurzelholz oder anderem Holz	1000 St 1000 DM	-	-	.	2	2
3663 61 390	- - aus anderen Stoffen	1000 St 1000 DM	-	-	-	-	-
3663 61 500	- Zigarren- und Zigarettenspitzen und Teile dafür; Teile für Tabakpfeifen	t 1000 DM	-	-	.	2	2
3663 62 100	Zündmetallegerungen, Erzeugnisse aus leicht entzündlichen Stoffen; Teile für Anzünder; Pfeifenrohformen - Cer-Eisen und andere Zündmetallegerungen in jeder Form; Erzeugnisse aus leicht entzündlichen Stoffen	kg 1000 DM	-	-	9 181 411 36 482	6	5
3663 62 300	- Teile für Anzünder (ohne Feuersteine und Dochte)	1000 DM	-	-	-	-	-
3663 62 500	- Pfeifenrohformen aus Wurzelholz oder anderem Holz	kg 1000 DM	-	-	-	-	-
3663 63 000	Zündhölzer (ohne Feuerwerkskörper und andere pyrotechnische Artikel)	kg 1000 DM	-	-	-	-	-
3663 64 000	Flüssige Brennstoffe und brennbare Flüssiggase für Feuerzeuge oder Anzünder, in Behältnissen mit einem Fassungsvermögen von 300 cm ³ oder weniger	St 1000 DM	-	-	-	-	-
3663 71 303	Fest-, Karnevals- o.ä. Unterhaltungsartikel (einschl. Zauber- und Scherzartikeln) - Weihnachtsartikel - - aus Glas	1000 DM	-	-	87 351	9	9
3663 71 309	- - aus anderen Stoffen	1000 DM	-	-	29 766	14	14
3663 71 550	- Festartikel für andere Feste, Karnevals- oder andere Unterhaltungsartikel - - aus Papier oder Pappe	1000 DM	-	-	73 036	13	13
3663 71 590	- - aus anderen Stoffen	1000 DM	-	-	17 445	5	5
3663 72 300	Kinderwagen und Teile dafür - Kinderwagen	St 1000 DM	-	-	234 970 75 379	9	9
3663 72 500	- Teile für Kinderwagen	1000 DM	-	-	44 810	8	8
3663 73 150	Kämme, Einsteckkäme, Haarspangen u.dgl.; Haarnadeln, Frisier-nadeln u.ä.; Parfümzerstäuber und Vorrichtungen dafür; Puderquasten und -kissen - Frisierkäme, Einsteckkäme, Haarspangen und dergleichen - - aus Hartkautschuk oder Kunststoff	kg 1000 DM	-	-	139 049 15 941	3	3
3663 73 190	- - aus anderen Stoffen	kg 1000 DM	-	-	.	1	1
3663 73 300	- Haarnadeln, Frisier-nadeln, Haarklammern, Lockerwickler u.ä. Waren und Teile dafür	kg 1000 DM	-	-	833 795 19 242	10	10

5 Produktion nach Güterarten - Deutschland

Melde-Nr.	Bezeichnung	Einheit	1993	1994	1995	1995 Anzahl	
						Betr.	Unt.
1	2	3	4	5	6	7	8
3663 73 500	- Parfümzerstäuber u.ä. Zerstäuber zu Toilettezzwecken, und Vorrichtungen und Köpfe dafür	kg 1000 DM	-	-	-	-	-
3663 73 700	- Puderquesten und Kissen, zum Auftragen von Kosmetik- oder Körperpflegemitteln	1000 St 1000 DM	-	-	-	-	-
3663 74 000	Instrumente, Apparate, Geräte und Modelle zu Vorführzwecken (z.B. beim Unterricht oder auf Ausstellungen)	kg 1000 DM	-	-	1 949 378 249 056	23	23
3663 75 000	Kerzen (Lichte) aller Art und dergleichen	t 1000 DM	-	-	110 069 447 332	30	30
3663 76 500	Künstliche Blumen, künstliches Blattwerk und künstliche Früchte sowie Teile dafür, Waren daraus - aus Kunststoff	1000 DM	-	-	.	1	1
3663 76 900	- aus anderen Stoffen	1000 DM	-	-	34 682	11	11
3663 77 100	Andere Waren, a.n.g. - Waren aus Dämmen, Golfschlägerhütchen, Blasen oder Sehnen	kg 1000 DM	-	-	-	-	-
3663 77 200	- Vogelbälge und andere Vogelteile mit ihren Federn oder Daunen, Teile von Federn, Daunen und Waren daraus	kg 1000 DM	-	-	3 669 115 105 549	15	15
3663 77 300	- Tierische Schnitzstoffe, bearbeitet und Waren daraus	kg 1000 DM	-	-	.	1	1
3663 77 400	- Pflanzliche oder mineralische Schnitzstoffe, bearbeitet und Waren daraus; andere geformte oder geschnitzte Waren, a.n.g.; nicht gehärtete Gelatine, bearbeitet und Waren daraus	kg 1000 DM	-	-	.	1	1
3663 77 500	- Handsiebe	kg 1000 DM	-	-	.	1	1
3663 77 700	- Vakuum-Isolierflaschen u.a. Vakuum-Isolierbehälter; Teile dafür (ohne Glaskolben)	kg 1000 DM	-	-	8 086 719 123 624	7	7
3663 77 900	- Schneiderpuppen, Schaufensterpuppen u.ä. Waren; bewegliche Figuren und Ausstellungsstücke für Schaufenster	kg 1000 DM	-	-	581 968 22 728	5	5
3699 00 000	Veredlung von Erzeugnissen dieser Güterabteilung (ohne Möbelveredlung und ohne Polsterung von Sitzmöbeln)	1000 DM	-	-	95 901	41	41
3710 10 100	Sekundärrohstoffe Metallische Sekundärrohstoffe - Recycling von Eisen- und Stahlschrott	t 1000 DM	-	-	2 821 308 528 840	49	42
3710 10 200	- Recycling von NE-Metallschrott	t 1000 DM	-	-	249 471 210 184	41	36
3720 10 100	Nichtmetallische Sekundärrohstoffe - Recycling von textilen Altmaterialien und Reststoffen	t 1000 DM	-	-	.	2	2
3720 10 200	- Recycling von Altmaterialien und Reststoffen aus Papier, Karton und Pappe	t 1000 DM	-	-	829 897 203 395	28	23
3720 10 300	- Recycling von Altmaterialien und Reststoffen aus Glas	t 1000 DM	-	-	476 376 23 437	9	8
3720 10 400	- Recycling von Altmaterialien und Reststoffen aus Kunststoffen	t 1000 DM	-	-	74 394 59 196	29	29
3720 10 500	- Recycling von anderen Altmaterialien und Reststoffen	t 1000 DM	-	-	7 447 633 185 520	49	49
Energie							
4010 10 300	Elektrischer Strom - aus Wärmekraft (ohne Kernenergie) darunter zum Absatz bestimmt	1000 MWh 1000 MWh 1000 DM	*	-	63 283 63 283	.	.
4010 10 500	- aus Kernenergie darunter zum Absatz bestimmt	1000 MWh 1000 MWh 1000 DM	*	-	-	-	-
4010 10 700	- aus Wasserkraft darunter zum Absatz bestimmt	1000 MWh 1000 MWh 1000 DM	*	-	1 262 1 262	.	.

5 Produktion nach Güterarten - Deutschland

Melde-Nr.	Bezeichnung	Einheit	1993	1994	1995	1995 Anzahl		
						Betr.	Unt.	
1	2	3	4	5	6	7	8	
4010 10 930	- aus anderen Energien - - aus Windenergie darunter zum Absatz bestimmt	1000 MWh 1000 MWh 1000 DM	*	-	-	-	-	-
4010 10 950	- - aus Sonnenenergie darunter zum Absatz bestimmt	1000 MWh 1000 MWh 1000 DM	*	-	-	-	-	-
4010 10 990	- - aus anderen Energiequellen darunter zum Absatz bestimmt	1000 MWh 1000 MWh 1000 DM	*	-	-	-	-	-
4010 20 000	Verbrauchte (bestrahlte) Brennstoffelemente (Stäbe, Kartuschen von Kernreaktoren (EURATOM) darunter zum Absatz bestimmt	g g 1000 DM	*	-	-	-	-	-
4010 30 000	Dienstleistungen der Elektrizitätsverteilung	1000 DM		-	-	-	-	-
4020 10 110	Gase (ohne Erdgas, Erdölgas u.a. gasförmige Kohlenwasserstoffe) - Naturgas (ohne Erdgas und Erdölgas) - - Klärgas darunter zum Absatz bestimmt	1000 MWh 1000 MWh 1000 DM	*	-	-	-	-	-
4020 10 130	- - Biogas darunter zum Absatz bestimmt	1000 MWh 1000 MWh 1000 DM	*	-	-	-	-	-
4020 10 150	- - Deponiegas darunter zum Absatz bestimmt	1000 MWh 1000 MWh 1000 DM	*	-	-	-	-	-
4020 10 170	- - Grubengas darunter zum Absatz bestimmt	1000 MWh 1000 MWh 1000 DM	*	-	-	4 482 4 482	.	.
4020 10 190	- - Anders Naturgase, a.n.g. darunter zum Absatz bestimmt	1000 MWh 1000 MWh 1000 DM	*	-	-	-	-	-
4020 10 330	- Gas aus Kohle - - Kokereisgas darunter zum Absatz bestimmt	1000 MWh 1000 MWh 1000 DM	*	-	-	26 455 26 455	.	.
4020 10 350	- - Hochofengas darunter zum Absatz bestimmt	1000 MWh 1000 MWh 1000 DM	*	-	-	46 638 46 638	.	.
4020 10 390	- - Anderes Gas aus Kohle (z.B. Generatorgas, Wassergas, Schwelgas) darunter zum Absatz bestimmt	1000 MWh 1000 MWh 1000 DM	*	-	-	-	-	-
4020 10 900	- - Anderes hergestelltes Gas (z.B. Spaltgas, Mischgas) darunter zum Absatz bestimmt	1000 MWh 1000 MWh 1000 DM	*	-	-	-	-	-
4020 20 000	Dienstleistungen der Verteilung von gasförmigen Brennstoffen durch Rohrleitungen	1000 DM		-	-	-	-	-
4030 10 130	Fernwärme mit Dampf und Warmwasser - Fernwärme mit Dampf - - für Produktions- und Heizzwecke darunter zum Absatz bestimmt	TJ TJ 1000 DM	*	-	-	-	-	-
4030 10 150	- - für Stromerzeugung darunter zum Absatz bestimmt	TJ TJ 1000 DM	*	-	-	-	-	-
4030 10 330	- Fernwärme mit Warmwasser - - für Produktionszwecke darunter zum Absatz bestimmt	TJ TJ 1000 DM	*	-	-	-	-	-
4030 10 350	- - für Heizzwecke darunter zum Absatz bestimmt	TJ TJ 1000 DM	*	-	-	-	-	-
4030 10 530	- Genutzte Ab- und Umgebungswärme, Heißluft - - Genutzte Abwärme darunter zum Absatz bestimmt	TJ TJ 1000 DM	*	-	-	-	-	-
4030 10 550	- - Genutzte Umgebungswärme darunter zum Absatz bestimmt	TJ TJ 1000 DM	*	-	-	-	-	-
4030 10 570	- - Heißluft darunter zum Absatz bestimmt	TJ TJ 1000 DM	*	-	-	-	-	-
4030 10 700	- Energie in kalter Form (z.B. Kühlwasser, Eis und Schnee, Kälte) darunter zum Absatz bestimmt	TJ TJ 1000 DM	*	-	-	-	-	-

5 Produktion nach Güterarten - Deutschland

Melde-Nr.	Bezeichnung	Einheit	1993	1994	1995	1995 Anzahl	
						Betr.	Unt.
1	2	3	4	5	6	7	8
4030 10 900	- Dienstleistungen der Verteilung von Fernwärme	1000 DM	-	-	-	-	-
	Erzeugnisse und Dienstleistungen der Wasserversorgung						
4100 11 100	Wasser mit Trinkwasserqualität - Grundwasser (ohne Uferfiltrat und angereichertes Grundwasser) darunter zum Absatz bestimmt	1000 m3 1000 m3 1000 DM	* - -	- - -	- - -	- - -	- - -
4100 11 300	- Quellwasser darunter zum Absatz bestimmt	1000 m3 1000 m3 1000 DM	* - -	- - -	- - -	- - -	- - -
4100 11 510	- Oberflächenwasser - - Flußwasser darunter zum Absatz bestimmt	1000 m3 1000 m3 1000 DM	* - -	- - -	- - -	- - -	- - -
4100 11 550	- - Seewasser darunter zum Absatz bestimmt	1000 m3 1000 m3 1000 DM	* - -	- - -	- - -	- - -	- - -
4100 11 570	- - Talsperrenwasser darunter zum Absatz bestimmt	1000 m3 1000 m3 1000 DM	* - -	- - -	- - -	- - -	- - -
4100 11 590	- - Uferfiltrat darunter zum Absatz bestimmt	1000 m3 1000 m3 1000 DM	* - -	- - -	- - -	- - -	- - -
4100 11 700	- Angereichertes Grundwasser darunter zum Absatz bestimmt	1000 m3 1000 m3 1000 DM	* - -	- - -	- - -	- - -	- - -
4100 12 100	Wasser ohne Trinkwasserqualität - Grundwasser (ohne Uferfiltrat und angereichertes Grundwasser) darunter zum Absatz bestimmt	1000 m3 1000 m3 1000 DM	* - -	- - -	- - -	- - -	- - -
4100 12 300	- Quellwasser darunter zum Absatz bestimmt	1000 m3 1000 m3 1000 DM	* - -	- - -	- - -	- - -	- - -
4100 12 510	- Oberflächenwasser - - Flußwasser darunter zum Absatz bestimmt	1000 m3 1000 m3 1000 DM	* - -	- - -	- - -	- - -	- - -
4100 12 550	- - Seewasser darunter zum Absatz bestimmt	1000 m3 1000 m3 1000 DM	* - -	- - -	- - -	- - -	- - -
4100 12 570	- - Talsperrenwasser darunter zum Absatz bestimmt	1000 m3 1000 m3 1000 DM	* - -	- - -	- - -	- - -	- - -
4100 12 590	- - Uferfiltrat darunter zum Absatz bestimmt	1000 m3 1000 m3 1000 DM	* - -	- - -	- - -	- - -	- - -
4100 12 700	- Angereichertes Grundwasser darunter zum Absatz bestimmt	1000 m3 1000 m3 1000 DM	* - -	- - -	- - -	- - -	- - -
4100 20 000	Dienstleistungen der Wasserverteilung	1000 DM	-	-	-	-	-
	Fertigteilbau						
4521 71 000	Bauleistungen an Wohngebäuden aus Fertigteilen	1000 DM	-	-	46 254	12	12
4521 72 000	Bauleistungen an Nichtwohngebäuden aus Fertigteilen	1000 DM	-	-	47 229	17	16
4521 73 000	Bauleistungen an anderen Fertigteilbauten	1000 DM	-	-	19 193	13	13

**Wert der zum Absatz bestimmten Produktion
nach Güterklassen und Güterabteilungen**

Früheres Bundesgebiet

6 Wert der zum Absatz bestimmten Produktion nach Güterklassen und Güterabteilungen
Früheres Bundesgebiet

Güter- klasse abteilung	Bezeichnung	1993	1994	1995	1995 Anzahl
		1000 DM			Betriebe
1	2	3	4	5	6
10	Kohle und Torf	-	-	13 938 353	58
1010	Steinkohle und Steinkohlenbriketts	-	-	9 891 855	.
1020	Braunkohle und Braunkohlenbriketts	-	-	3 019 484	.
1030	Torf	-	-	.	55
1099	Veredlung von Erzeugnissen dieser Güterabteilung	-	-	.	3
11	Erdöl und Erdgas; Dienstleistungen bei der Gewinnung von Erdöl und Erdgas	-	-	2 814 602	8
1110	Erdöl und Erdgas	-	-	2 562 758	3
1120	Dienstleistungen bei der Gewinnung von Erdöl und Erdgas	-	-	251 844	5
12	Uran- und Thoriumerze	-	-	-	-
13	Erze	-	-	-	-
1310	Eisenerze	-	-	-	-
1320	NE-Metallerze (ohne Uran- und Thoriumerze)	-	-	-	-
1399	Veredlung von Erzeugnissen dieser Güterabteilung	-	-	-	-
14	Steine und Erden, sonstige Bergbauerzeugnisse	-	-	6 675 720	1 253
1411	Naturwerksteine	-	-	60 537	49
1412	Kalk-, Dolomit-, Gipsstein, Anhydrit, Kreide und Dolomit	-	-	531 945	93
1413	Tonschiefer	-	-	.	3
1421	Kies und Sand; gebrochene Natursteine	-	-	4 229 956	1 047
1422	Ton und Kaolin	-	-	330 228	58
1430	Chemische und Düngemittelminerale	-	-	.	20
1440	Salz und Natriumchlorid; Meerwasser	-	-	.	15
1450	Steine und Erden, a.n.g.; sonstige Bergbauerzeugnisse	-	-	.	25
1499	Veredlung von Erzeugnissen dieser Güterabteilung	-	-	.	6
15	Erzeugnisse des Ernährungsgewerbes	-	-	157 570 644	4 271
1511	Fleisch (ohne Geflügel)	-	-	7 943 262	403
1512	Geflügel	-	-	1 576 125	60
1513	Verarbeitetes Fleisch	-	-	14 792 086	800
1520	Fischerzeugnisse u.a. Meeresfrüchte	-	-	2 474 815	122
1531	Kartoffeln und Kartoffelerzeugnisse	-	-	1 638 224	72
1532	Frucht- und Gemüsesäfte	-	-	2 665 986	116
1533	Verarbeitetes Obst und Gemüse	-	-	4 650 828	204
1541	Öle und Fette, roh; Nebenprodukte	-	-	2 296 932	44
1542	Öle und Fette, raffiniert; Nebenprodukte	-	-	.	32
1543	Margarine u.ä. Nahrungsfette	-	-	1 814 228	17
1551	Milch und Milcherzeugnisse (ohne Speiseeis)	-	-	24 820 757	280
1552	Speiseeis	-	-	2 508 140	34
1561	Mehl- und Schälmehlenerzeugnisse	-	-	3 625 077	117
1562	Stärke und Stärkeerzeugnisse	-	-	.	37
1571	Futtermittel für Nutztiere	-	-	4 335 512	178
1572	Futtermittel für sonstige Tiere	-	-	2 481 466	91
1581	Backwaren (ohne Dauerbackwaren)	-	-	9 481 812	1 186
1582	Dauerbackwaren	-	-	4 939 072	315
1583	Zucker	-	-	4 243 053	41
1584	Süßwaren (ohne Dauerbackwaren)	-	-	11 436 546	229
1585	Teigwaren	-	-	1 019 805	68
1586	Kaffee und Tee, Kaffee-Ersatz	-	-	7 147 736	63
1587	Würzen und Soßen	-	-	3 437 278	132
1588	Homogenisierte Lebensmittelzubereitungen und diätetische Lebensmittel	-	-	1 670 714	40
1589	Sonstige Nahrungsmittel (ohne Getränke)	-	-	5 518 517	314
1591	Spirituosen	-	-	2 330 668	111
1592	Ethylalkohol	-	-	158 756	17
1593	Wein; Weintrub, Weinstein	-	-	1 526 898	31
1594	Andere gegorene Getränke	-	-	.	39
1595	Wermutwein und andere aromatisierte Weine	-	-	.	5
1596	Bier	-	-	12 743 947	422
1597	Malz	-	-	816 185	47
1598	Mineralwasser, Erfrischungsgetränke u.ä. nicht alkoholhaltige Getränke	-	-	10 272 174	512
1599	Veredlung von Erzeugnissen dieser Güterabteilung	-	-	123 807	19

6 Wert der zum Absatz bestimmten Produktion nach Güterklassen und Güterabteilungen
Früheres Bundesgebiet

Güter- klasse abteilung	Bezeichnung	1993	1994	1995	1995 Anzahl
		1000 DM			Betriebe
1	2	3	4	5	6
16	Tabakerzeugnisse (einschließlich Veredlung)	-	-	7 213 549	30
1600	Tabakerzeugnisse	-	-	.	29
1699	Veredlung von Erzeugnissen dieser Güterabteilung	-	-	.	1
17	Textilien	-	-	27 190 904	1 429
1710	Textile Spinnstoffe und Garne	-	-	3 544 208	122
1720	Gewebe	-	-	6 133 496	223
1730	Textilveredlung	-	-	3 133 371	191
1740	Konfektionierte Textilwaren (ohne Bekleidung)	-	-	3 300 036	423
1751	Teppiche und Fußbodenbeläge	-	-	2 456 833	59
1752	Seilerwaren	-	-	127 525	31
1753	Vliesstoffe, auch getränkt, bestrichen, überzogen oder mit Lagen versehen	-	-	1 539 012	42
1754	Textilerzeugnisse, a.n.g.	-	-	3 249 220	246
1760	Gewirke und Gestricke	-	-	1 186 193	96
1771	Strumpfwaren	-	-	1 495 978	53
1772	Pullover, Strickjacken, Westen u.ä. Waren (einschl. Unterziehpullis), gewirkt oder gestrickt	-	-	1 026 033	199
18	Bekleidung	-	-	9 517 073	1 030
1810	Lederbekleidung	-	-	.	29
1821	Arbeits- und Berufsbekleidung	-	-	212 960	58
1822	Oberbekleidung (ohne Arbeits- und Berufsbekleidung)	-	-	5 442 924	562
1823	Wäsche	-	-	2 596 104	392
1824	Bekleidung und Bekleidungszubehör, a.n.g.	-	-	1 069 109	289
1830	Pelze und Pelzwaren	-	-	.	16
1899	Veredlung von Erzeugnissen dieser Güterabteilung	-	-	47 871	26
19	Leder und Lederwaren	-	-	4 153 738	360
1910	Leder	-	-	684 276	30
1920	Lederwaren (ohne Schuhe)	-	-	1 045 546	154
1930	Schuhe	-	-	2 355 689	174
1999	Veredlung von Erzeugnissen dieser Güterabteilung	-	-	68 228	7
20	Holz und Holzwaren, Kork und Korkwaren, Flecht- und Korbmacherwaren (ohne Möbel)	-	-	26 626 068	2 202
2010	Holz, gesägt, auch gehobelt oder imprägniert	-	-	6 323 188	996
2020	Sperrholz, Span- u.ä. Platten, Faserplatten; Furnierblätter; verdichtetes Holz	-	-	5 532 401	149
2030	Bautischler- und Zimmermannsarbeiten, aus Holz	-	-	11 293 771	827
2040	Verpackungsmittel, Lagerbehälter und Ladungsträger, aus Holz	-	-	903 451	214
2051	Andere Holzwaren	-	-	.	311
2052	Kork-, Flecht- und Korbmacherwaren	-	-	46 612	14
2099	Veredlung von Erzeugnissen dieser Güterabteilung	-	-	.	46
21	Papier	-	-	46 307 334	1 174
2111	Holzstoff und Zellstoff	-	-	.	5
2112	Papier, Karton und Pappe	-	-	20 877 066	249
2121	Wellpapier und -pappe; Verpackungsmittel aus Papier, Karton und Pappe	-	-	12 951 254	528
2122	Haushalts-, Hygiene- und Toilettenartikel aus Papier, Pappe und Zellstoff	-	-	6 054 982	56
2123	Schreibwaren und Bürobedarf aus Papier, Karton oder Pappe	-	-	1 526 653	134
2124	Tapeten	-	-	826 649	19
2125	Andere Waren aus Papier, Karton und Pappe	-	-	3 745 975	341
2199	Veredlung von Erzeugnissen dieser Güterabteilung	-	-	.	14

6 Wert der zum Absatz bestimmten Produktion nach Güterklassen und Güterabteilungen
Früheres Bundesgebiet

Güter- klasse abteilung	Bezeichnung	1993	1994	1995	1995 Anzahl
		1000 DM			Betriebe
1	2	3	4	5	6
22	Verlags- und Druckerzeugnisse, bespielte Ton-, Bild- und Datenträger	-	-	61 022 242	2 905
2211	Buch- und Musikverlagserzeugnisse	-	-	7 347 949	412
2212	Zeitungen u.a. periodische Druckschriften, mindestens viermal wöchentlich erscheinend	-	-	10 009 770	220
2213	Zeitungen u.a. periodische Druckschriften, weniger als viermal wöchentlich erscheinend	-	-	10 252 368	562
2214	Bespielte Tonträger	-	-	243 714	25
2215	Sonstige Verlagserzeugnisse	-	-	444 813	167
2221	Druck von Zeitungen u.a. periodischen Druckschriften, mindestens viermal wöchentlich erscheinend (z.B. Tageszeitungen)	-	-	2 084 832	117
2222	Drucke, a.n.g.	-	-	25 889 198	1 805
2223	Druckweiterverarbeitung von Druckerzeugnissen	-	-	1 256 394	233
2224	Satzherstellung und Reproduktion	-	-	1 926 378	509
2225	Sonstige Dienstleistungen des Druckgewerbes	-	-	305 670	104
2231	Vervielfältigung von bespielten Tonträgern	-	-	913 304	12
2232	Vervielfältigung von bespielten Bildträgern	-	-	.	14
2233	Vervielfältigung von bespielten Datenträgern	-	-	.	18
23	Kokereierzeugnisse, Mineralölerzeugnisse, Spalt- und Brutstoffe	-	-	20 347 858	89
2310	Kokereierzeugnisse	-	-	2 466 484	.
2320	Mineralölerzeugnisse	-	-	17 586 910	85
2330	Spalt- und Brutstoffe	-	-	.	3
2399	Veredlung von Erzeugnissen dieser Güterabteilung	-	-	.	1
24	Chemische Erzeugnisse	-	-	161 692 167	1 750
2411	Industriegase	-	-	1 528 733	80
2412	Farbstoffe und Pigmente	-	-	7 352 578	91
2413	Sonstige anorganische Grundstoffe und Chemikalien	-	-	6 801 763	167
2414	Sonstige organische Grundstoffe und Chemikalien	-	-	24 722 343	205
2415	Düngemittel und Stickstoffverbindungen	-	-	2 328 370	50
2416	Kunststoffe, in Primärformen	-	-	26 566 956	229
2417	Synthetischer Kautschuk, in Primärformen	-	-	.	16
2420	Schädlingsbekämpfungs- und Pflanzenschutzmittel	-	-	3 603 219	63
2430	Anstrichmittel, Druckfarben und Kitt	-	-	12 700 027	392
2441	Pharmazeutische Grundstoffe	-	-	2 989 444	72
2442	Pharmazeutische Spezialitäten und sonstige pharmazeutische Erzeugnisse	-	-	27 946 715	296
2451	Seifen, Wasch-, Reinigungs- und Poliermittel	-	-	7 806 090	281
2452	Duftstoffe und Körperpflegemittel	-	-	8 489 629	176
2461	Pyrotechnische Erzeugnisse	-	-	737 029	20
2462	Klebstoffe und Gelatine	-	-	2 093 283	110
2463	Etherische Öle	-	-	.	44
2464	Fotochemische Erzeugnisse	-	-	3 086 156	22
2465	Unbespielte Ton-, Bild- und Datenträger	-	-	.	8
2466	Chemische Erzeugnisse, a.n.g.	-	-	12 380 831	381
2470	Chemiefasern	-	-	5 417 041	46
2499	Veredlung von Erzeugnissen dieser Güterabteilung	-	-	1 911 497	55
25	Gummi- und Kunststoffwaren	-	-	71 837 632	3 257
2511	Bereifungen, neu, aus Kautschuk	-	-	.	17
2512	Bereifungen, runderneuert	-	-	.	19
2513	Andere Gummiwaren (ohne Bereifungen)	-	-	8 724 917	305
2521	Platten, Rohre, Folien, Schläuche und Profile, aus Kunststoffen	-	-	19 337 077	694
2522	Verpackungsmittel aus Kunststoffen	-	-	8 286 115	626
2523	Baubedarfsartikel aus Kunststoffen	-	-	8 886 455	599
2524	Andere Kunststoffwaren	-	-	20 395 827	1 534
2599	Veredlung von Erzeugnissen dieser Güterabteilung	-	-	1 172 018	193

6 Wert der zum Absatz bestimmten Produktion nach Güterklassen und Güterabteilungen
Früheres Bundesgebiet

Güter- klasse abteilung	Bezeichnung	1993	1994	1995	1995 Anzahl
		1000 DM			Betriebe
1	2	3	4	5	6
26	Glas, Keramik, bearbeitete Steine und Erden	-	-	53 873 479	3 190
2611	Flachglas (ohne veredeltes und bearbeitetes Flachglas)	-	-	.	21
2612	Veredeltes und bearbeitetes Flachglas	-	-	3 893 066	192
2613	Hohlglas	-	-	4 207 390	72
2614	Glasfasern	-	-	1 119 819	25
2615	Sonstiges Glas (einschl. technischer Glaswaren)	-	-	2 133 480	95
2621	Haushaltswaren und Ziergegenstände, aus Keramik	-	-	1 404 177	82
2622	Keramische Installationsgegenstände zu sanitären Zwecken	-	-	471 619	10
2623	Elektrische Isolatoren und Isolierteile, aus keramischen Stoffen	-	-	.	18
2624	Andere keramische Waren für technische Zwecke	-	-	522 780	30
2625	Andere keramische Waren, a.n.g.	-	-	461 177	51
2626	Feuerfeste keramische Werkstoffe	-	-	2 033 999	87
2630	Keramische Wand-, Bodenfliesen und -platten	-	-	1 217 509	42
2640	Ziegel und andere Baukeramik	-	-	3 136 894	185
2651	Zement	-	-	3 760 194	58
2652	Kalk	-	-	.	44
2653	Gips, aus gebranntem Gips oder aus Calciumsulfat	-	-	668 608	32
2661	Betonerzeugnisse, vorgefertigte Bauelemente und Gebäude aus Zement, Beton oder Kunststein	-	-	10 246 610	861
2662	Gipserzeugnisse für den Bau	-	-	.	17
2663	Frischbeton (Transportbeton)	-	-	5 588 081	890
2664	Mörtel	-	-	2 289 482	234
2665	Faserzementwaren	-	-	708 192	42
2666	Andere Beton-, Zement- und Gipswaren	-	-	584 847	88
2670	Natursteinerzeugnisse, a.n.g.	-	-	985 456	173
2681	Mühl-, Mahl-, Poliersteine und Schleifkörper	-	-	1 426 841	68
2682	Mineralerzeugnisse, a.n.g.	-	-	3 618 949	202
2699	Veredlung von Erzeugnissen dieser Güterabteilung	-	-	495 399	46
27	Eisen- und Stahlerzeugnisse; NE-Metalle und -erzeugnisse	-	-	85 853 932	1 277
2710	Roheisen und Stahl (EGKS), Ferrolegierungen (EGKS)	-	-	31 417 169	93
2721	Rohre, Rohrform-, Rohrverschluß- und Rohrverbindungsstücke, aus Gußeisen	-	-	931 332	23
2722	Stahlrohre, Rohrform-, Rohrverschluß- und Rohrverbindungsstücke, aus Eisen oder Stahl	-	-	7 179 147	235
2731	Blankstahl	-	-	1 394 586	42
2732	Kaltband mit einer Breite von weniger als 500 mm	-	-	.	65
2733	Kaltprofile	-	-	594 130	28
2734	Draht	-	-	1 811 187	80
2735	Ferrolegierungen (nicht EGKS) u.a.	-	-	.	39
2741	Eisen- und Stahlerzeugnisse, a.n.g.	-	-	1 064 572	31
2742	Edelmetalle und Halbzeug daraus	-	-	.	141
2743	Aluminium und Halbzeug daraus	-	-	12 638 823	67
2744	Blei, Zink und Zinn und Halbzeug daraus	-	-	1 565 701	102
2745	Kupfer und Halbzeug daraus	-	-	.	59
2745	Sonstige NE-Metalle, Halbzeug und Waren daraus	-	-	1 191 289	197
2751	Erzeugnisse der Eisengießereien	-	-	5 300 988	47
2752	Erzeugnisse der Stahlgießereien	-	-	1 090 971	232
2753	Erzeugnisse der Leichtmetallgießereien	-	-	3 445 504	127
2754	Erzeugnisse der Buntmetallgießereien	-	-	780 775	6 890
28	Metallerzeugnisse	-	-	102 007 486	1 473
2811	Stahl- und Leichtmetallbaukonstruktionen	-	-	17 017 207	807
2812	Ausbauelemente aus Stahl und Aluminium	-	-	5 001 134	258
2821	Tanks, Sammelbehälter u.ä. Behälter, aus Eisen oder Stahl sowie aus Aluminium	-	-	2 157 322	76
2822	Heizkörper für Zentralheizungen; Zentralheizungskessel	-	-	3 357 952	281
2830	Dampfkessel (Dampferzeuger) (ohne Zentralheizungskessel); Kernreaktoren, Teile dafür	-	-	6 056 729	

6 Wert der zum Absatz bestimmten Produktion nach Güterklassen und Güterabteilungen
Früheres Bundesgebiet

Güter- klasse abteilung	Bezeichnung	1993	1994	1995	1995 Anzahl
		1000 DM			Betriebe
1	2	3	4	5	6
2840	Schmiede-, Preß-, Zieh- und Stanzteile, gewalzte Ringe und pulvermetallurgische Erzeugnisse	-	-	12 618 931	690
2851	Oberflächenveredlung und Wärmebehandlung	-	-	4 536 912	595
2852	Mechanik, a.n.g.	-	-	2 456 261	288
2861	Schneidwaren und Bestecke	-	-	1 281 554	73
2862	Werkzeuge	-	-	7 975 172	768
2863	Schlösser und Beschläge	-	-	8 580 480	291
2871	Behälter aus Eisen oder Stahl	-	-	1 284 664	102
2872	Verpackungen und Verschlüsse, aus Eisen, Stahl oder NE-Metall	-	-	4 156 846	110
2873	Drahtwaren	-	-	3 377 461	260
2874	Schrauben, Niete, Ketten, Federn	-	-	6 787 931	466
2875	Eisen-, Blech- und Metallwaren, a.n.g.	-	-	12 645 053	1 401
2899	Veredlung von Erzeugnissen dieser Güterabteilung (ohne Schmiede-, Preß-, Zieh- und Stanzteile, Oberflächenveredlung, Wärmebehandlung und Mechanik, a.n.g.)	-	-	2 716 477	479
29	Maschinen	-	-	202 854 727	6 899
2911	Verbrennungsmotoren und Turbinen	-	-	6 218 657	85
2912	Pumpen und Kompressoren	-	-	14 001 848	556
2913	Armaturen	-	-	12 681 920	477
2914	Lager, Getriebe, Zahnräder und Antriebs Elemente	-	-	12 998 052	381
2921	Öfen und Brenner, Teile dafür	-	-	2 849 469	190
2922	Hebezeuge und Fördermittel	-	-	15 414 786	885
2923	Erzeugnisse für gewerbliche Zwecke	-	-	10 642 740	611
2924	Maschinen für unspezifische Verwendung, a.n.g.	-	-	19 688 480	1 114
2931	Einachsschlepper, Acker- und Forstschlepper, andere Zugmaschinen	-	-	3 354 461	24
2932	Sonstige Maschinen für die Land- und Forstwirtschaft, Teile dafür	-	-	4 629 854	236
2940	Werkzeugmaschinen, Teile dafür	-	-	22 546 298	1 227
2951	Maschinen für die Metallherzeugung, Walzwerkeinrichtungen, Gießmaschinen	-	-	1 886 298	121
2952	Bergwerks-, Bau- und Baustoffmaschinen, Teile dafür	-	-	9 699 952	382
2953	Maschinen für das Ernährungsgewerbe und die Tabakverarbeitung, Teile dafür	-	-	5 417 620	339
2954	Maschinen für das Textil-, Bekleidungs- und Ledergewerbe, Teile und Zubehör dafür	-	-	9 442 415	284
2955	Maschinen für das Papiergewerbe	-	-	3 443 349	185
2956	Maschinen für das Druckgewerbe und für sonstige bestimmte Wirtschaftszweige, a.n.g.	-	-	29 692 975	2 022
2960	Waffen und Munition, Teile dafür	-	-	385 815	26
2971	Elektrische Haushaltsgeräte, Teile dafür	-	-	15 450 817	198
2972	Nichtelektrische Heiz-, Koch-, Heißwasser-, Heißluft- u.ä. Geräte für den Haushalt, Teile dafür	-	-	1 867 269	68
2999	Veredlung von Erzeugnissen dieser Güterabteilung	-	-	541 652	226
30	Büromaschinen, Datenverarbeitungsgeräte und -einrichtungen	-	-	14 159 320	280
3001	Büromaschinen	-	-	2 129 561	68
3002	Datenverarbeitungsgeräte und -einrichtungen	-	-	11 970 933	216
3099	Veredlung von Erzeugnissen dieser Güterabteilung	-	-	58 826	7
31	Geräte der Elektrizitätserzeugung und -verteilung u.ä.	-	-	79 544 766	2 496
3110	Elektromotoren, Generatoren, Transformatoren	-	-	15 036 278	635
3120	Elektrizitätsverteilungs- und -schalteinrichtungen	-	-	31 397 426	1 068
3130	Isolierte Elektrokabel, -leitungen und -drähte	-	-	6 052 599	126
3140	Akkumulatoren und Batterien	-	-	1 843 458	30
3150	Elektrische Lampen und Leuchten	-	-	6 840 434	334
3161	Elektrische Ausrüstungen für Motoren und Fahrzeuge, a.n.g.	-	-	10 240 598	125
3162	Sonstige elektrische Ausrüstungen, a.n.g.	-	-	7 960 836	646
3199	Veredlung von Erzeugnissen dieser Güterabteilung	-	-	173 137	38

6 Wert der zum Absatz bestimmten Produktion nach Güterklassen und Güterabteilungen
Früheres Bundesgebiet

Güter- klasse abteilung	Bezeichnung	1993	1994	1995	1995 Anzahl
		1000 DM			Betriebe
1	2	3	4	5	6
32	Nachrichtentechnik, Rundfunk- und Fernsehgeräte sowie elektronische Bauelemente	-	-	33 943 413	666
3210	Elektronische Bauelemente	-	-	8 942 096	267
3220	Nachrichtentechnische Geräte und Einrichtungen	-	-	16 544 919	205
3230	Rundfunk- und Fernsehgeräte, phono- und videoteknische Geräte	-	-	8 420 607	255
3299	Veredlung von Erzeugnissen dieser Güterabteilung	-	-	35 791	6
33	Medizin-, meß-, steuerungs-, regelungstechnische und optische Erzeugnisse; Uhren	-	-	37 581 898	2 317
3310	Medizinische Geräte und orthopädische Vorrichtungen	-	-	12 491 396	902
3320	Meß-, Kontroll-, Navigations- u.ä. Instrumente und Vorrichtungen	-	-	18 459 679	1 152
3330	Industrielle Prozeßsteuerungsanlagen	-	-	1 101 149	90
3340	Optische und fotografische Geräte	-	-	4 488 181	198
3350	Uhren	-	-	985 011	112
3399	Veredlung von Erzeugnissen dieser Güterabteilung	-	-	56 483	19
34	Kraftwagen und Kraftwagenteile	-	-	215 914 543	1 111
3410	Kraftwagen und Kraftwagenmotoren	-	-	152 984 565	87
3420	Karosserien, Aufbauten und Anhänger	-	-	8 413 789	353
3430	Teile und Zubehör für Kraftwagen und Kraftwagenmotoren	-	-	54 185 865	746
3499	Veredlung von Erzeugnissen dieser Güterabteilung	-	-	330 325	23
35	Sonstige Fahrzeuge	-	-	20 980 225	423
3511	Schiffe (ohne Boote und Jachten)	-	-	5 066 584	94
3512	Boote und Jachten	-	-	228 605	25
3520	Schienenfahrzeuge	-	-	4 131 674	98
3530	Luft- und Raumfahrzeuge	-	-	8 986 069	87
3541	Krafträder	-	-	707 506	16
3542	Fahrräder, Teile und Zubehör	-	-	1 071 599	57
3543	Behindertenfahrzeuge	-	-	.	19
3550	Fahrzeuge, a.n.g.	-	-	.	43
3599	Veredlung von Erzeugnissen dieser Güterabteilung	-	-	41 774	5
36	Möbel, Schmuck, Musikinstrumente, Sportgeräte, Spielwaren und sonstige Erzeugnisse	-	-	47 250 356	2 578
3611	Sitzmöbel	-	-	9 914 388	491
3612	Büro- und Ladenmöbel	-	-	4 748 730	412
3613	Holzmöbel für Küchen	-	-	6 519 759	202
3614	Sonstige Möbel	-	-	14 355 266	1 051
3615	Matratzen	-	-	1 339 853	90
3621	Münzen	-	-	26 758	7
3622	Schmuck, Gold- und Silberschmiedeerzeugnisse (ohne Phantasieschmuck)	-	-	1 612 803	170
3630	Musikinstrumente	-	-	536 346	75
3640	Sportgeräte	-	-	785 450	83
3650	Spielwaren	-	-	2 410 412	168
3661	Phantasieschmuck	-	-	.	48
3662	Besen und Bürsten	-	-	884 494	78
3663	Sonstige Erzeugnisse, a.n.g.	-	-	3 870 362	331
3699	Veredlung von Erzeugnissen dieser Güterabteilung	-	-	.	34
37	Sekundärrohstoffe	-	-	879 012	91
3710	Metallische Sekundärrohstoffe	-	-	479 058	38
3720	Nichtmetallische Sekundärrohstoffe	-	-	399 954	67
40	Energie	-	-	-	-
4010	Erzeugnisse und Dienstleistungen der Elektrizitätsversorgung	-	-	-	-
4020	Erzeugnisse und Dienstleistungen der Gasversorgung	-	-	-	-
4030	Fernwärme und Dienstleistungen der Fernwärmeverversorgung (einschl. der Versorgung mit Energie in kalter Form)	-	-	-	-
41	Erzeugnisse und Dienstleistungen der Wasserversorgung	-	-	-	-
45	Fertigteilebau	-	-	96 753	24

**Wert der zum Absatz bestimmten Produktion
nach Güterklassen und Güterabteilungen**

Neue Länder und Berlin-Ost

7 Wert der zum Absatz bestimmten Produktion nach Güterklassen und Güterabteilungen
Neue Länder und Berlin-Ost

Güter- klasse abteilung	Bezeichnung	1993	1994	1995	1995 Anzahl
		1000 DM			Betriebe
1	2	3	4	5	6
10	Kohle und Torf	-	-	2 850 768	6
1010	Steinkohle und Steinkohlenbriketts	-	-	-	-
1020	Braunkohle und Braunkohlenbriketts	-	-	2 843 918	6
1030	Torf	-	-	.	.
1099	Veredlung von Erzeugnissen dieser Güterabteilung	-	-	.	1
11	Erdöl und Erdgas; Dienstleistungen bei der Gewinnung von Erdöl und Erdgas	-	-	127 406	.
1110	Erdöl und Erdgas	-	-	127 406	.
1120	Dienstleistungen bei der Gewinnung von Erdöl und Erdgas	-	-	-	-
12	Uran- und Thoriumerze	-	-	-	-
13	Erze	-	-	.	1
1310	Eisenerze	-	-	-	-
1320	NE-Metallerze (ohne Uran- und Thoriumerze)	-	-	-	-
1399	Veredlung von Erzeugnissen dieser Güterabteilung	-	-	.	1
14	Steine und Erden, sonstige Bergbauerzeugnisse	-	-	1 462 419	224
1411	Naturwerksteine	-	-	13 552	11
1412	Kalk-, Dolomit-, Gipsstein, Anhydrit, Kreide und Dolomit	-	-	70 804	15
1413	Tonschiefer	-	-	.	1
1421	Kies und Sand; gebrochene Natursteine	-	-	1 316 162	200
1422	Ton und Kaolin	-	-	48 176	15
1430	Chemische und Düngemittelminerale	-	-	.	9
1440	Salz und Natriumchlorid; Meerwasser	-	-	.	1
1450	Steine und Erden, a.n.g.; sonstige Bergbauerzeugnisse	-	-	.	1
1499	Veredlung von Erzeugnissen dieser Güterabteilung	-	-	.	2
15	Erzeugnisse des Ernährungsgewerbes	-	-	17 489 077	808
1511	Fleisch (ohne Geflügel)	-	-	1 803 349	111
1512	Geflügel	-	-	499 236	20
1513	Verarbeitetes Fleisch	-	-	2 158 850	208
1520	Fischerzeugnisse u. a. Meeresfrüchte	-	-	200 122	25
1531	Kartoffeln und Kartoffelerzeugnisse	-	-	99 676	15
1532	Frucht- und Gemüsesäfte	-	-	120 449	22
1533	Verarbeitetes Obst und Gemüse	-	-	370 988	45
1541	Öle und Fette, roh; Nebenprodukte	-	-	49 313	6
1542	Öle und Fette, raffiniert; Nebenprodukte	-	-	.	2
1543	Margarine u.ä. Nahrungsfette	-	-	109 682	3
1551	Milch und Milcherzeugnisse (ohne Speiseeis)	-	-	4 101 254	50
1552	Speiseeis	-	-	10 951	3
1561	Mehl- und Schlämmlenerzeugnisse	-	-	311 316	35
1562	Stärke und Stärkeerzeugnisse	-	-	.	4
1571	Futtermittel für Nutztiere	-	-	629 228	52
1572	Futtermittel für sonstige Tiere	-	-	3 786	9
1581	Backwaren (ohne Dauerbackwaren)	-	-	1 110 301	153
1582	Dauerbackwaren	-	-	395 746	37
1583	Zucker	-	-	1 000 641	9
1584	Süßwaren (ohne Dauerbackwaren)	-	-	559 581	17
1585	Teigwaren	-	-	58 937	10
1586	Kaffee und Tee, Kaffee-Ersatz	-	-	37 092	6
1587	Wurzen und Soßen	-	-	153 830	16
1588	Homogenisierte Lebensmittelzubereitungen und diätetische Lebensmittel	-	-	.	.
1589	Sonstige Nahrungsmittel (ohne Getränke)	-	-	110 175	11
1591	Spirituosen	-	-	226 354	28
1592	Ethylalkohol	-	-	233 767	27
1593	Wein; Weintrub, Weinstein	-	-	22 812	5
1594	Andere gegorene Getränke	-	-	198 299	8
1595	Kermutwein und andere aromatisierte Weine	-	-	.	4
1596	Bier	-	-	.	2
1597	Malz	-	-	1 686 671	66
1598	Mineralwasser, Erfrischungsgetränke u. a. nicht alkoholhaltige Getränke	-	-	136 636	6
1599	Veredlung von Erzeugnissen dieser Güterabteilung	-	-	812 228	67
				207 974	34

7 Wert der zum Absatz bestimmten Produktion nach Güterklassen und Güterabteilungen
Neue Länder und Berlin-Ost

Güter- klasse abteilung	Bezeichnung	1993	1994	1995	1995 Anzahl
		1000 DM			Betriebe
1	2	3	4	5	6
16	Tabakerzeugnisse (einschließlich Veredlung)	-	-	146 711	6
1600	Tabakerzeugnisse	-	-	.	5
1699	Veredlung von Erzeugnissen dieser Güterabteilung	-	-	.	1
17	Textilien	-	-	1 817 864	267
1710	Textile Spinnstoffe und Garne	-	-	354 612	27
1720	Gewebe	-	-	365 513	42
1730	Textilveredlung	-	-	230 735	38
1740	Konfektionierte Textilwaren (ohne Bekleidung)	-	-	272 112	80
1751	Teppiche und Fußbodenbeläge	-	-	89 968	7
1752	Seilerwaren	-	-	9 923	4
1753	Vliesstoffe, auch getränkt, bestrichen, überzogen oder mit Lagen versehen	-	-	45 185	9
1754	Textilerzeugnisse, a.n.g.	-	-	175 907	45
1760	Gewirke und Gestricke	-	-	107 504	15
1771	Strumpfwaren	-	-	112 345	16
1772	Pullover, Strickjacken, Westen u.ä. Waren (einschl. Unterziehpullis), gewirkt oder gestrickt	-	-	54 059	36
18	Bekleidung	-	-	411 498	150
1810	Lederbekleidung	-	-	.	2
1821	Arbeits- und Berufsbekleidung	-	-	26 765	28
1822	Oberbekleidung (ohne Arbeits- und Berufsbekleidung)	-	-	135 749	76
1823	Wäsche	-	-	187 216	92
1824	Bekleidung und Bekleidungszubehör, a.n.g.	-	-	52 229	52
1830	Pelze und Pelzwaren	-	-	.	2
1899	Veredlung von Erzeugnissen dieser Güterabteilung	-	-	474	3
19	Leder und Lederwaren	-	-	257 102	70
1910	Leder	-	-	32 441	7
1920	Lederwaren (ohne Schuhe)	-	-	65 808	28
1930	Schuhe	-	-	158 285	34
1999	Veredlung von Erzeugnissen dieser Güterabteilung	-	-	568	3
20	Holz und Holzwaren, Kork und Korkwaren, Flecht- und Korbmacherwaren (ohne Möbel)	-	-	1 647 659	316
2010	Holz, gesägt, auch gehobelt oder imprägniert	-	-	306 409	103
2020	Sperrholz, Span- u.ä. Platten, Faserplatten; Furnierblätter; verdichtetes Holz	-	-	283 680	13
2030	Bautischler- und Zimmermannsarbeiten, aus Holz	-	-	910 127	184
2040	Verpackungsmittel, Lagerbehälter und Ladungsträger, aus Holz	-	-	57 279	37
2051	Anderes Holzwaren	-	-	.	44
2052	Kork-, Flecht- und Korbmacherwaren	-	-	.	-
2099	Veredlung von Erzeugnissen dieser Güterabteilung	-	-	.	3
21	Papier	-	-	2 160 989	125
2111	Holzstoff und Zellstoff	-	-	.	2
2112	Papier, Karton und Pappe	-	-	1 167 238	36
2121	Wellpapier und -pappe; Verpackungsmittel aus Papier, Karton und Pappe	-	-	471 928	52
2122	Haushalts-, Hygiene- und Toilettenartikel aus Papier, Pappe und Zellstoff	-	-	123 862	18
2123	Schreibwaren und Bürobedarf aus Papier, Karton oder Pappe	-	-	77 014	7
2124	Tapeten	-	-	74 051	7
2125	Anderes Waren aus Papier, Karton und Pappe	-	-	102 212	25
2199	Veredlung von Erzeugnissen dieser Güterabteilung	-	-	.	5

7 Wert der zum Absatz bestimmten Produktion nach Güterklassen und Güterabteilungen
Neue Länder und Berlin-Ost

Güter- klasse abteilung	Bezeichnung	1993	1994	1995	1995 Anzahl
		1000 DM			Betriebe
1	2	3	4	5	6
22	Verlags- und Druckerzeugnisse, bespielte Ton-, Bild- und Datenträger	-	-	3 970 510	205
2211	Buch- und Musikverlegerzeugnisse	-	-	251 324	15
2212	Zeitungen u.a. periodische Druckschriften, mindestens viermal wöchentlich erscheinend	-	-	2 120 252	30
2213	Zeitungen u.a. periodische Druckschriften, weniger als viermal wöchentlich erscheinend	-	-	357 728	41
2214	Bespielte Tonträger	-	-	11 716	3
2215	Sonstige Verlegerzeugnisse	-	-	4 589	7
2221	Druck von Zeitungen u.a. periodischen Druckschriften, mindestens viermal wöchentlich erscheinend (z.B. Tageszeitungen)	-	-	264 056	16
2222	Drucke, a.n.g.	-	-	846 818	118
2223	Druckweiterverarbeitung von Druckerzeugnissen	-	-	31 292	27
2224	Satzherstellung und Reproduktion	-	-	25 144	33
2225	Sonstige Dienstleistungen des Druckgewerbes	-	-	9 976	8
2231	Vervielfältigung von bespielten Tonträgern	-	-	39 667	3
2232	Vervielfältigung von bespielten Bildträgern	-	-	.	1
2233	Vervielfältigung von bespielten Datenträgern	-	-	.	2
23	Kokereierzeugnisse, Mineralbläuerzeugnisse, Spalt- und Brutstoffe	-	-	2 045 386	15
2310	Kokereierzeugnisse	-	-	-	-
2320	Mineralbläuerzeugnisse	-	-	2 045 386	15
2330	Spalt- und Brutstoffe	-	-	-	-
2399	Veredlung von Erzeugnissen dieser Güterabteilung	-	-	-	-
24	Chemische Erzeugnisse	-	-	7 698 406	200
2411	Industriegase	-	-	10 810	6
2412	Farbstoffe und Pigmente	-	-	68 366	11
2413	Sonstige anorganische Grundstoffe und Chemikalien	-	-	450 754	36
2414	Sonstige organische Grundstoffe und Chemikalien	-	-	1 285 728	25
2415	Düngemittel und Stickstoffverbindungen	-	-	638 711	10
2416	Kunststoffe, in Primärformen	-	-	1 660 815	30
2417	Synthetischer Kautschuk, in Primärformen	-	-	.	4
2420	Schädlingsbekämpfungs- und Pflanzenschutzmittel	-	-	45 519	8
2430	Anstrichmittel, Druckfarben und Kitte	-	-	266 676	27
2441	Pharmazeutische Grundstoffe	-	-	134 098	11
2442	Pharmazeutische Spezialitäten und sonstige pharmazeutische Erzeugnisse	-	-	1 383 304	42
2451	Seifen, Wasch-, Reinigungs- und Poliermittel	-	-	456 344	33
2452	Duftstoffe und Körperpflegemittel	-	-	232 718	28
2461	Pyrotechnische Erzeugnisse	-	-	74 412	5
2462	Klebstoffe und Gelatine	-	-	25 276	8
2463	Etherische Öle	-	-	.	3
2464	Fotochemische Erzeugnisse	-	-	51 165	3
2465	Unbespielte Ton-, Bild- und Datenträger	-	-	.	2
2466	Chemische Erzeugnisse, a.n.g.	-	-	234 674	35
2470	Chemiefasern	-	-	450 639	12
2499	Veredlung von Erzeugnissen dieser Güterabteilung	-	-	16 842	3
25	Gummi- und Kunststoffwaren	-	-	3 822 358	427
2511	Bereifungen, neu, aus Kautschuk	-	-	.	5
2512	Bereifungen, runderneuert	-	-	.	2
2513	Andere Gummiwaren (ohne Bereifungen)	-	-	507 229	37
2521	Platten, Rohre, Folien, Schläuche und Profile, aus Kunststoffen	-	-	681 042	64
2522	Verpackungsmittel aus Kunststoffen	-	-	212 345	55
2523	Baubederisartikel aus Kunststoffen	-	-	1 596 242	218
2524	Andere Kunststoffwaren	-	-	556 983	135
2599	Veredlung von Erzeugnissen dieser Güterabteilung	-	-	114 996	22

7 Wert der zum Absatz bestimmten Produktion nach Güterklassen und Güterabteilungen
Neue Länder und Berlin-Ost

Güter- klasse abteilung	Bezeichnung	1993	1994	1995	1995 Anzahl
		1000 DM			Betriebe
1	2	3	4	5	6
26	Glas, Keramik, bearbeitete Steine und Erden	-	-	8 290 693	718
2611	Flechglas (ohne veredeltes und bearbeitetes Flechglas)	-	-	.	9
2612	Veredeltes und bearbeitetes Flechglas	-	-	473 497	41
2613	Hohlglas	-	-	340 731	25
2614	Glasfasern	-	-	83 119	7
2615	Sonstiges Glas (einschl. technischer Glaswaren)	-	-	171 149	21
2621	Haushaltswaren und Ziergegenstände, aus Keramik	-	-	244 947	33
2622	Keramische Installationsgegenstände zu sanitären Zwecken	-	-	75 287	3
2623	Elektrische Isolatoren und Isolierteile, aus keramischen Stoffen	-	-	.	5
2624	Anderer keramische Waren für technische Zwecke	-	-	19 239	5
2625	Anderer keramische Waren, a.n.g.	-	-	5 850	5
2626	Feuerfeste keramische Werkstoffe	-	-	104 588	17
2630	Keramische Wand-, Bodenfliesen und -platten	-	-	179 997	5
2640	Ziegel und andere Baukeramik	-	-	501 288	42
2651	Zement	-	-	745 933	9
2652	Kalk	-	-	.	3
2653	Gips, aus gebranntem Gips oder aus Calciumsulfat	-	-	17 170	3
2661	Beton-erzeugnisse, vorgefertigte Bauelemente und Gebäude aus Zement, Beton oder Kunststein	-	-	2 138 100	231
2662	Gips-erzeugnisse für den Bau	-	-	.	3
2663	Frischbeton (Transportbeton)	-	-	1 486 840	274
2664	Mörtel	-	-	457 853	79
2665	Faserzementwaren	-	-	19 548	5
2666	Anderer Beton-, Zement- und Gipswaren	-	-	228 020	20
2670	Natursteinerzeugnisse, a.n.g.	-	-	125 390	33
2681	Mühl-, Mahl-, Poliersteine und Schleifkörper	-	-	28 557	6
2682	Mineralerzeugnisse, a.n.g.	-	-	518 741	54
2689	Veredlung von Erzeugnissen dieser Güterabteilung	-	-	2 494	3
27	Eisen- und Stahlerzeugnisse; NE-Metalle und -erzeugnisse	-	-	5 547 145	192
2710	Roheisen und Stahl (EGKS), Ferrolegierungen (EGKS)	-	-	1 976 372	19
2721	Rohre, Rohrform-, Rohrverschluß- und Rohrverbindungsstücke, aus Gußeisen	-	-	36 403	8
2722	Stahlrohre, Rohrform-, Rohrverschluß- und Rohrverbindungsstücke, aus Eisen oder Stahl	-	-	453 900	33
2731	Blankstahl	-	-	64 230	4
2732	Kaltband mit einer Breite von weniger als 500 mm	-	-	.	3
2733	Kaltprofile	-	-	36 349	6
2734	Draht	-	-	200 254	11
2736	Ferrolegierungen (nicht EGKS) u.a. Eisen- und Stahlerzeugnisse, a.n.g.	-	-	67 366	8
2741	Edelmetalle und Halbzeug daraus	-	-	.	4
2742	Aluminium und Halbzeug daraus	-	-	325 227	19
2743	Blei, Zink und Zinn und Halbzeug daraus	-	-	19 786	7
2744	Kupfer und Halbzeug daraus	-	-	.	16
2745	Sonstige NE-Metalle, Halbzeug und Waren daraus	-	-	29 563	5
2751	Erzeugnisse der Eisengießereien	-	-	543 064	49
2752	Erzeugnisse der Stahlgießereien	-	-	144 738	10
2753	Erzeugnisse der Leichtmetall- gießereien	-	-	239 778	29
2754	Erzeugnisse der Buntmetall- gießereien	-	-	42 408	15
28	Metallerzeugnisse	-	-	7 458 858	1 210
2811	Stahl- und Leichtmetallbaukonstruktionen	-	-	2 588 315	528
2812	Ausbauelemente aus Stahl und Aluminium	-	-	403 577	155
2821	Tenks, Sammelbehälter u.ä. Behälter, aus Eisen oder Stahl sowie aus Aluminium	-	-	286 716	116
2822	Heizkörper für Zentralheizungen; Zentralheizungskessel	-	-	266 087	19
2830	Dampfkessel (Dampferzeuger) (ohne Zentralheizungskessel); Kernreaktoren, Teile dafür	-	-	1 053 519	88

7 Wert der zum Absatz bestimmten Produktion nach Güterklassen und Güterabteilungen
Neue Länder und Berlin-Ost

Güter- klasse abteilung	Bezeichnung	1993	1994	1995	1996 Anzahl
		1000 DM			Betriebe
1	2	3	4	5	6
2840	Schmiede-, Preß-, Zieh- und Stanzteile, gewalzte Ringe und pulvermetallurgische Erzeugnisse	-	-	575 606	110
2851	Oberflächenveredlung und Wärmebehandlung	-	-	358 304	113
2852	Mechanik, a.n.g.	-	-	109 989	62
2861	Schneidwaren und Bestecke	-	-	18 492	4
2862	Werkzeuge	-	-	361 669	114
2863	Schlösser und Beschläge	-	-	168 636	35
2871	Behälter aus Eisen oder Stahl	-	-	32 302	31
2872	Verpackungen und Verschlüsse, aus Eisen, Stahl oder NE-Metall	-	-	260 551	14
2873	Drahtwaren	-	-	238 473	42
2874	Schrauben, Niete, Ketten, Federn	-	-	197 480	33
2875	Eisen-, Blech- und Metallwaren, a.n.g.	-	-	368 312	108
2899	Veredlung von Erzeugnissen dieser Güterabteilung (ohne Schmiede-, Preß-, Zieh- und Stanzteile, Oberflächenveredlung, Wärmebehandlung und Mechanik, a.n.g.)	-	-	170 831	98
29	Maschinen	-	-	9 103 319	1 003
2911	Verbrennungsmotoren und Turbinen	-	-	241 084	16
2912	Pumpen und Kompressoren	-	-	377 788	74
2913	Armaturen	-	-	348 600	49
2914	Lager, Getriebe, Zahnräder und Antriebs Elemente	-	-	471 245	50
2921	Öfen und Brenner, Teile dafür	-	-	91 010	31
2922	Hebezeuge und Fördermittel	-	-	1 042 496	196
2923	Kälte- und lufttechnische Erzeugnisse für gewerbliche Zwecke	-	-	761 763	110
2924	Maschinen für unspezifische Verwendung, a.n.g.	-	-	497 468	136
2931	Einachsschlepper, Acker- und Forstschlepper, andere Zugmaschinen	-	-	36 898	32
2932	Sonstige Maschinen für die Land- und Forstwirtschaft, Teile dafür	-	-	271 726	80
2940	Werkzeugmaschinen, Teile dafür	-	-	1 228 339	168
2951	Maschinen für die Metallerzeugung, Walzwerkseinrichtungen, Gießmaschinen	-	-	195 667	30
2952	Bergwerks-, Bau- und Baustoffmaschinen, Teile dafür	-	-	801 768	94
2953	Maschinen für des Ernährungsgewerbe und die Tabakverarbeitung, Teile dafür	-	-	196 715	55
2954	Maschinen für das Textil-, Bekleidungs- und Ledergewerbe, Teile und Zubehör dafür	-	-	336 916	43
2955	Maschinen für das Papiergewerbe	-	-	26 182	15
2956	Maschinen für das Druckgewerbe und für sonstige bestimmte Wirtschaftszweige, a.n.g.	-	-	1 604 451	278
2960	Waffen und Munition, Teile dafür	-	-	20 716	3
2971	Elektrische Haushaltsgeräte, Teile dafür	-	-	425 834	43
2972	Nichtelektrische Heiz-, Koch-, Heißwasser-, Heißluft- u.ä. Geräte für den Haushalt, Teile dafür	-	-	60 029	15
2999	Veredlung von Erzeugnissen dieser Güterabteilung	-	-	66 625	61
30	Büromaschinen, Datenverarbeitungsgeräte und -einrichtungen	-	-	580 636	26
3001	Büromaschinen	-	-	197 868	8
3002	Datenverarbeitungsgeräte und -einrichtungen	-	-	382 768	19
3099	Veredlung von Erzeugnissen dieser Güterabteilung	-	-	-	-
31	Geräte der Elektrizitätserzeugung und -verteilung u.ä.	-	-	3 807 709	367
3110	Elektromotoren, Generatoren, Transformatoren	-	-	747 242	94
3120	Elektrizitätsverteilungs- und -schalteinrichtungen	-	-	1 324 064	174
3130	Isolierte Elektrokabel, -leitungen und -drähte	-	-	540 814	14
3140	Akkumulatoren und Batterien	-	-	91 703	7
3150	Elektrische Lampen und Leuchten	-	-	233 529	46
3161	Elektrische Ausrüstungen für Motoren und Fahrzeuge, a.n.g.	-	-	610 206	20
3162	Sonstige elektrische Ausrüstungen, a.n.g.	-	-	254 329	71
3199	Veredlung von Erzeugnissen dieser Güterabteilung	-	-	5 822	7

7 Wert der zum Absatz bestimmten Produktion nach Güterklassen und Güterabteilungen
Neue Länder und Berlin-Ost

Güter- klasse abteilung	Bezeichnung	1993	1994	1995	1995 Anzahl
		1000 DM			Betriebe
1	2	3	4	5	6
32	Nachrichtentechnik, Rundfunk- und Fernsehgeräte sowie elektronische Bauelemente	-	-	1 222 013	87
3210	Elektronische Bauelemente	-	-	664 577	39
3220	Nachrichtentechnische Geräte und Einrichtungen	-	-	365 958	25
3230	Rundfunk- und Fernsehgeräte, phono- und videoteknische Geräte	-	-	190 372	31
3299	Veredlung von Erzeugnissen dieser Güterabteilung	-	-	1 105	3
33	Medizin-, meß-, steuerungs-, regelungstechnische und optische Erzeugnisse; Uhren	-	-	1 223 327	234
3310	Medizinische Geräte und orthopädische Vorrichtungen	-	-	304 602	102
3320	Meß-, Kontroll-, Navigations- u.ä. Instrumente und Vorrichtungen	-	-	362 560	101
3330	Industrielle Prozeßsteuerungsanlagen	-	-	278 352	17
3340	Optische und fotografische Geräte	-	-	157 657	30
3350	Uhren	-	-	105 203	9
3399	Veredlung von Erzeugnissen dieser Güterabteilung	-	-	14 954	5
34	Kraftwagen und Kraftwagenteile	-	-	7 507 056	244
3410	Kraftwagen und Kraftwagenmotoren	-	-	4 702 368	14
3420	Karosserien, Aufbauten und Anhänger	-	-	1 034 630	146
3430	Teile und Zubehör für Kraftwagen und Kraftwagenmotoren	-	-	1 746 849	105
3499	Veredlung von Erzeugnissen dieser Güterabteilung	-	-	23 209	8
35	Sonstige Fahrzeuge	-	-	2 750 879	77
3511	Schiffe (ohne Boote und Yachten)	-	-	1 491 824	17
3512	Boote und Yachten	-	-	16 039	6
3520	Schienenfahrzeuge	-	-	978 493	30
3530	Luft- und Raumfahrzeuge	-	-	71 377	3
3541	Kraftfahrzeuge	-	-	48 643	10
3542	Fahrräder, Teile und Zubehör	-	-	116 125	10
3543	Behindertenfahrzeuge	-	-	.	2
3550	Fahrzeuge, a.n.g.	-	-	.	2
3599	Veredlung von Erzeugnissen dieser Güterabteilung	-	-	1 019	4
36	Möbel, Schmuck, Musikinstrumente, Sportgeräte, Spielwaren und sonstige Erzeugnisse	-	-	2 730 650	456
3611	Sitzmöbel	-	-	720 215	133
3612	Büro- und Ladenmöbel	-	-	361 343	98
3613	Holz- und Kunststoffmöbel für Küchen	-	-	246 321	36
3614	Sonstige Möbel	-	-	789 427	164
3615	Matratzen	-	-	94 556	12
3621	Münzen	-	-	-	-
3622	Schmuck, Gold- und Silberschmiedeerzeugnisse (ohne Phantasieschmuck)	-	-	8 505	9
3630	Musikinstrumente	-	-	91 883	20
3640	Sportgeräte	-	-	46 387	15
3650	Spielwaren	-	-	120 700	43
3651	Phantasieschmuck	-	-	.	1
3652	Besen und Bürsten	-	-	58 771	11
3653	Sonstige Erzeugnisse, a.n.g.	-	-	189 082	55
3699	Veredlung von Erzeugnissen dieser Güterabteilung	-	-	.	7
37	Sekundärrohstoffe	-	-	333 491	48
3710	Metallische Sekundärrohstoffe	-	-	259 966	21
3720	Nichtmetallische Sekundärrohstoffe	-	-	73 524	34
40	Energie	-	-	-	-
4010	Erzeugnisse und Dienstleistungen der Elektrizitätsversorgung	-	-	-	-
4020	Erzeugnisse und Dienstleistungen der Gasversorgung	-	-	-	-
4030	Fernwärme und Dienstleistungen der Fernwärmeversorgung (einschl. der Versorgung mit Energie in kalter Form)	-	-	-	-
41	Erzeugnisse und Dienstleistungen der Wasserversorgung	-	-	-	-
45	Fertigteilebau	-	-	15 923	4



Fachserie 4: Produzierendes Gewerbe

Reihe 1: Zusammenfassende Daten für das Produzierende Gewerbe (vorgesehen)

Reihe 2: Indizes für das Produzierende Gewerbe

Reihe 2.1: Indizes der Produktion und Produktion ausgewählter Erzeugnisse im Produzierenden Gewerbe

Monatlich (etwa 7 Wochen nach dem Berichtszeitraum): Index der Produktion für das Produzierende Gewerbe sowie vierteljährliche Produktionsindizes nach Wirtschaftszweigen. Außerdem für ca. 1 000 ausgewählte Erzeugnisse absolute Produktionszahlen.

Reihe 2.2: Auftragsingang und Umsatz im Verarbeitenden Gewerbe - Indizes -

Monatliche Indexberechnung für Inland, Ausland und insgesamt nach Wirtschaftszweigen (vorläufige Ergebnisse ca. 8 Wochen nach dem Berichtszeitraum, endgültige Ergebnisse im Folgebericht).

Reihe 3: Produktion im Produzierenden Gewerbe

Reihe 3.1: Produktion im Produzierenden Gewerbe

Vierteljährliche und *jährliche* Darstellung der Produktion von rd. 6 000 Gütern (Menge und Wert) und ergänzender Angaben aus anderen Quellen (u. a. Außenhandel, Preisstatistik sowie vierteljährliche Produktionsindizes).

Reihe 3. S.1: Produktion im Produzierenden Gewerbe in den neuen Bundesländern 3. und 4. Vierteljahr 1990

Reihe 3.2: Struktur der Produktion im Produzierenden Gewerbe

Jährliche Darstellung der Produktion von rd. 1 100 Güterklassen nach der Herkunft aus den Wirtschaftszweigen.

Reihe 4: Bergbau und Verarbeitendes Gewerbe

Beschäftigung, Umsatz und Investitionen der Unternehmen

Reihe 4.1.1: Beschäftigung, Umsatz und Energieversorgung der Unternehmen und Betriebe im Bergbau und im Verarbeitenden Gewerbe

Monatsbericht (etwa 9 Wochen nach dem Berichtszeitraum): Unternehmen, Betriebe und fachliche Betriebsstelle in wirtschaftssystematischer Gliederung und nach Ländern (für Bergbau und Verarbeitendes Gewerbe insgesamt). Für **Unternehmen**: Zahl der Einheiten, Beschäftigte, Lohn- und Gehaltssumme, Umsatz. Für **Betriebe**: zusätzlich Zahl der Angestellten und Arbeiter, geleistete Arbeiterstunden und Energieversorgung; für **fachliche Betriebsstelle**: Zahl der Einheiten und der Beschäftigten sowie Umsatz.

Jahresergebnisse werden in einem gesonderten Jahresbericht veröffentlicht.

Reihe 4.1.2: Betriebe, Beschäftigte und Umsatz im Bergbau und im Verarbeitenden Gewerbe nach Beschäftigtengrößenklassen

Jährlich für September Ergebnisse für Betriebe nach Beschäftigtengrößenklassen (Betriebe, Beschäftigte und Umsatz in wirtschaftssystematischer Gliederung; Länderergebnisse für Bergbau und Verarbeitendes Gewerbe insgesamt).

Reihe 4.1.3: Regionale Verteilung der Betriebe im Bergbau und im Verarbeitenden Gewerbe und deren Beschäftigte

Alle 4 Jahre: Anzahl der Betriebe und deren Beschäftigte in wirtschaftssystematischer und regionaler Gliederung (bis einschl. Kreise).

Reihe 4.1.4: Beschäftigte und Umsatz der Betriebe im Bergbau und im Verarbeitenden Gewerbe nach Bundesländern

Jährlicher Bericht.

Reihe 4.1.5: Fachliche Unternehmensteile im Bergbau und im Verarbeitenden Gewerbe

Jährlich: Anzahl der fachlichen Unternehmensteile und deren Beschäftigte, Produktionswert, Umsatz, Löhne und Gehälter sowie der Census-Value-Added in wirtschaftssystematischer Gliederung.

Reihe 4.2: Beschäftigte, Umsatz und Investitionen der Unternehmen und Betriebe im Bergbau und im Verarbeitenden Gewerbe - Investitionen -

Jährlicher Vorbericht mit vorläufigen Unternehmens- und Betriebsergebnissen der Investitionserhebung. Die endgültigen Ergebnisse erscheinen in tieferer systematischer Gliederung in den Reihen:

Reihe 4.2.1: Beschäftigte, Umsatz und Investitionen der Unternehmen und Betriebe im Bergbau und im Verarbeitenden Gewerbe

Jährlich: Beschäftigte, Umsatz, Investitionen, Lagerbestände, Zugänge an vermieteten Sachanlagen und Aufwendungen für gemietete und gepachtete Sachanlagen (jeweils nach Wirtschaftszweigen und Beschäftigten- und Umsatzgrößenklassen).

Reihe 4.2.3: Konzentrationsstatistische Daten für den Bergbau und das Verarbeitende Gewerbe sowie das Baugewerbe

2-jährlich: Konzentrationsraten und -koeffizienten für Unternehmen und Betriebe des Bergbaus und des Verarbeitenden Gewerbes sowie des Baugewerbes.

Reihe 4.2.4: Material- und Wareneingang im Bergbau und im Verarbeitenden Gewerbe

4-jährlich: Material- und Wareneingang der Unternehmen des Bergbaus und des Verarbeitenden Gewerbes nach Warenarten und Wirtschaftszweigen.

Reihe 4.3: Kostenstruktur der Unternehmen im Bergbau und im Verarbeitenden Gewerbe

Jährlich: Beschäftigte, Bestandteile der Gesamtleistung, wichtige Kostenarten sowie Kosten- und Leistungsstruktur (Gliederung: wirtschaftssystematisch sowie nach Beschäftigten- und z. T. nach Bruttoproduktionswertgrößenklassen). Für die einzelnen Bereiche erscheinen die Veröffentlichungen unter dem Titel:

Reihe 4.3.1: Kostenstruktur der Unternehmen im Bergbau, Grundstoff- und Produktionsgütergewerbe

Reihe 4.3.2: Kostenstruktur der Unternehmen im Investitionsgüter produzierenden Gewerbe

Reihe 4.3.3: Kostenstruktur der Unternehmen im Verbrauchsgüter produzierenden Gewerbe und im Nahrungs- und Genussmittelgewerbe

Reihe 4. S. 2: Schätzung des Nettoproduktionswertes im Bergbau und im Verarbeitenden Gewerbe 1991 (Zensus)

- Regionale und sektorale Verflechtung der Unternehmen und Betriebe -

Reihe 5: Baugewerbe

Reihe 5.1: Beschäftigung, Umsatz und Gerätebestand der Betriebe im Baugewerbe

Jährliche Ergebnisse der zur Jahresmitte durchgeführten Erhebung nach Wirtschaftszweigen und Beschäftigtengrößenklassen z. T. in regionaler Gliederung bis zu Kreisen.

Reihe 5.2: Beschäftigung, Umsatz und Investitionen der Unternehmen im Baugewerbe

Jährlich: Beschäftigte, Bruttolohn- und -gehaltssumme, Jahresbauleistung, Umsatz und Investitionen nach Wirtschaftszweigen, Beschäftigten und Umsatzgrößenklassen (Bauhauptgewerbe: 20 Beschäftigte und mehr, Ausbaugewerbe: 10 Beschäftigte und mehr).

Reihe 5.3: Kostenstruktur der Unternehmen im Baugewerbe

Jährlich: Kosten- und Leistungsgrößen im Bauhaupt- und Ausbaugewerbe nach Wirtschaftszweigen, Beschäftigten- und Bruttoproduktionswertgrößenklassen. Unternehmen (mit 20 Beschäftigten und mehr).

Reihe 6: Energie und Wasserversorgung

Reihe 6.1: Beschäftigung, Umsatz, Investitionen und Kostenstruktur der Unternehmen in der Energie- und Wasserversorgung

Jährlich (auch für fachliche Unternehmensteile): Beschäftigte, Arbeiterstunden, Löhne und Gehälter, Umsätze, Lagerbestände und Investitionen nach Wirtschaftszweigen und -bereichen sowie nach Beschäftigten- und Umsatzgrößenklassen. Außerdem Brutto- und Nettoproduktionswert, Brutto- und Nettowertschöpfung, Materialverbrauch und Wareneinsatz sowie Kosten nach Kostenarten.

Reihe 6.2 und 6.3 unbesetzt

Reihe 6.4: Stromerzeugungsanlagen der Betriebe im Bergbau und im Verarbeitenden Gewerbe

Jährlich: Betriebe mit Stromerzeugungsanlagen nach Wirtschaftszweigen und Ländern; Leistung und Belastung der Stromerzeugungsanlagen sowie Verbrauch an Brennstoffen für die Elektrizitätserzeugung.

Reihe 7: Handwerk

Reihe 7.1: Beschäftigte und Umsatz im Handwerk

Vierteljährlich: Beschäftigte und Umsatz in ausgewählten Gewerbebranchen. Saisonbereinigte Zahlen, Regionalangaben und weitere Strukturdaten wie Ausbildungsverhältnisse, Arbeiterdienste und Insolvenzen im Handwerk.

Reihe 8: Fachstatistiken

Reihe 8.1: Eisen- und Stahl (Eisenerzbergbau, eisen-schaffende Industrie, Eisen-, Stahl- und Tempergießerei)¹⁾

Monatlicher Vorbericht und Monatsbericht über wesentliche Entwicklungstendenzen. Der *Vierteljahresbericht* gibt Überblick über Struktur und Entwicklung der entsprechenden Bereiche, auch im Ausland.

Reihe 8.2: Düngemittelversorgung

Monatlicher Bericht und *Jahresbericht* mit Angaben über den Inlandsabsatz nach Ländern und Düngesorten sowie Nährstoffgehalten.

Reihe S: Sonderbeiträge

Reihe S.6: Material- und Wareneingang im Baugewerbe 1982

Reihe S.8: Düngemittelerzeugung und -versorgung 1950/51 bis 1986/87

Reihe S.9: Konzentrationsstatistische Daten für den Bergbau und das Verarbeitende Gewerbe 1954 bis 1982

Reihe S.12: Dienstleistungen im Produzierenden Gewerbe 1988 – Ergebnisse einer Testerhebung –

Reihe S.13: Gegenüberstellung der Produktion im Produzierenden Gewerbe nach den Systematischen Güterverzeichnissen für Produktionsstatistiken (GP) von 1989 und 1982

Reihe S.14: Neuberechnung der Auftragseingangs- und Umsatzindizes für das Verarbeitende Gewerbe sowie der Auftragseingangs- und Auftragsbestandsindizes für das Bauhauptgewerbe auf Basis 1991

Reihe S.15: Neuberechnung der Produktionsindizes auf Basis 1991

Einzelveröffentlichungen

Zensus im Produzierenden Gewerbe 1979 (7 Hefte)

Handwerkszählung vom 31. März 1995

Die Handwerkszählung 1995 war die erste Totalerhebung in diesem Bereich seit 18 Jahren. Gleichzeitig war sie die erste Zählung des Handwerks, die im wiedervereinigten Deutschland durchgeführt wurde. Nach der Auswertung dieser Erhebung liegen nunmehr wieder aktuelle und zuverlässige Strukturdaten über diesen wichtigen Bereich des deutschen Mittelstandes vor. Damit konnte eine bedeutende Datenlücke geschlossen werden. So zeigte die Zählung u.a., daß das Handwerk einen wesentlich größeren Stellenwert besitzt, als die bisherigen Daten vermuten ließen. In der öffentlichen Diskussion ist dies bereits auf eine breite Resonanz gestoßen.

Die Ergebnisse der Handwerkszählung 1995 werden in insgesamt drei Sonderheften innerhalb der Fachserie 4 veröffentlicht:

Heft 1: Ergebnisse für Unternehmen und Nebenbetriebe nach Gewerbebranchen

Enthält u.a. Angaben über Beschäftigte, Umsatz, Umsatzarten und Absatzrichtung nach Beschäftigten- und Umsatzgrößenklassen, Daten über Beschäftigte und Umsatz nach Ländern sowie Ergebnisse der Handwerkszählungen 1977 und 1995 im Zeitvergleich.

Heft 2: Ergebnisse für Unternehmen und Nebenbetriebe nach Gewerbebranchen

– Beschäftigte nach ihrer Stellung im Unternehmen, Löhne, Gehälter und gesetzliche Sozialkosten

Enthält u.a. Angaben über Beschäftigte nach ihrer Stellung im Unternehmen, Umsatz, Löhne, Gehälter und gesetzliche Sozialkosten nach Beschäftigten- und Umsatzgrößenklassen.

Heft 3: Ergebnisse für Unternehmen und Nebenbetriebe nach ausgewählten Wirtschaftszweigen der Klassifikation der Wirtschaftszweige, Ausgabe 1993

Enthält u.a. Angaben über Beschäftigte nach ihrer Stellung im Unternehmen, Umsatz, Umsatzarten, Absatzrichtung, Löhne, Gehälter und gesetzliche Sozialkosten nach Beschäftigten- und Umsatzgrößenklassen.

„Ausgewählte Zahlen für die Bauwirtschaft“

Monatliche Querschnittsveröffentlichung mit den Hauptteilen Baugewerbe und Bautätigkeit sowie mit ausgewählten Daten aus zahlreichen anderen Sachgebieten.

„Ausgewählte Zahlen zur Energiewirtschaft“

Monatliche und jährliche Querschnittsveröffentlichungen über Aufkommen und Verwendung von festen, flüssigen und gasförmigen Brennstoffen sowie Elektrizität. Preisindizes und Preise für ausgewählte Energiearten. Beschäftigung der Betriebe in der Energie- und Wasserversorgung, Mineralölsteuern, Klimadaten.

Klassifikationen

Klassifikation der Wirtschaftszweige mit Erläuterungen, Ausgabe 1993

Systematik der Wirtschaftszweige mit Betriebs- und ähnlichen Benennungen, Ausgabe 1979

Alphabetisches Verzeichnis der Betriebs- und ähnlichen Benennungen zur Systematik der Wirtschaftszweige, Ausgabe 1988

Systematisches Güterverzeichnis für Produktionsstatistiken, Ausgabe 1995

¹⁾ Erhältlich bei: Statistisches Bundesamt, Außenstelle Düsseldorf, Hüttenstraße 5 a, 40215 Düsseldorf.



**Statistisches Bundesamt
Gustav-Stresemann-Ring 11
65189 Wiesbaden**

Veröffentlichungen und Prospekte sind durch den Verlag METZLER-POESCHEL, Verlagsauslieferung Hermann Leins, Postfach 11 52, 72125 Kusterdingen, erhältlich.