


Statistisches Bundesamt

# Produzierendes Gewerbe



Fachserie **4**

Reihe 3.1

Produktion im Produzierenden Gewerbe

**1993**

Statistisches Bundesamt  
Bibliothek - Dokumentation - Archiv

**METZLER  
POESCHEL**

Statist. Bundesamt - Bibliothek



14-14607

**Herausgeber:**

Statistisches Bundesamt, Wiesbaden, Gustav-Stresemann-Ring 11

Postanschrift:

Statistisches Bundesamt  
65180 Wiesbaden

**Verlag:**

Metzler-Poeschel Stuttgart

**Verlagsauslieferung:**

Hermann Leins GmbH & Co. KG  
Postfach 11 52  
72125 Kusterdingen  
Telefon: 0 70 71/93 53 50  
Telex: 7 262 891 mepo d  
Telefax: 0 70 71/3 36 53

Erscheinungsfolge: jährlich

Erschienen im Juni 1994

Preis: DM 25,20

Bestellnummer: 2040310 - 93700

© Statistisches Bundesamt, Wiesbaden 1994

Vervielfältigungen - außer für gewerbliche Zwecke - mit Quellenangabe gestattet.

## Inhalt

	Seite
Einführung .....	6
 <b>DEUTSCHLAND</b>	
Graphische Darstellungen .....	9
 <b>Tabellenteil</b>	
1 Produktionswert nach Hauptgruppen .....	11
2 Produktionswert nach Hauptgruppen und Bundesländern .....	12
3 Vierteljährlicher Produktionsindex für das Produzierende Gewerbe (Früheres Bundesgebiet)	
3.1 Unternehmen .....	14
3.2 Fachliche Unternehmensteile .....	16
4 Index der Erzeugerpreise gewerblicher Produkte (Inlandsabsatz) nach Haupt- und Gütergruppen (Früheres Bundesgebiet) .....	18
5 Außenhandel (Spezialhandel) nach Haupt- und Gütergruppen .....	19
6 Preisindizes für die Ein- und Ausfuhr nach Haupt- und Gütergruppen (Früheres Bundesgebiet) .....	20
7 Innerdeutscher Warenverkehr nach Haupt- und Gütergruppen .....	21
8 Produktionswert nach Gütergruppen und Güterzweigen .....	22
9 Produktion nach Güterarten und Güterklassen	
Elektrizität, Gas, Fernwärme, Wasser .....	26
Bergbauliche Erzeugnisse .....	26
Erzeugnisse des Grundstoff- und Produktionsgütergewerbes	
Mineralölerzeugnisse .....	28
Spalt- und Brutstoffe .....	29
Steine und Erden, Asbestwaren, Schleifmittel .....	29
Eisen und Stahl .....	35
NE-Metalle und -Metallhalbzeug (einschl. Edelmetalle und deren Halbzeug) .....	37
Gießereierzeugnisse .....	41
Erzeugnisse der Ziehereien, Kaltwalzwerke und der Stahlverformung .....	42
Chemische Erzeugnisse .....	119
Schnittholz, Sperrholz und sonstiges bearbeitetes Holz .....	143
Holzstoff, Zellstoff, Papier und Pappe .....	148
Gummiwaren .....	162
Erzeugnisse des Investitionsgüter produzierenden Gewerbes	
Stahlbauerzeugnisse und Schienenfahrzeuge .....	46
Maschinenbauerzeugnisse (einschl. Ackerschleppern) .....	50
Straßenfahrzeuge (ohne Ackerschlepper) .....	78
Wasserfahrzeuge .....	81
Luft- und Raumfahrzeuge .....	81
Elektrotechnische Erzeugnisse .....	82
Feinmechanische und optische Erzeugnisse, Uhren .....	97
Eisen-, Blech- und Metallwaren .....	103
Büromaschinen, Datenverarbeitungsgeräte und -einrichtungen .....	137
Fertigteilmotoren im Hochbau .....	195
Erzeugnisse des Verbrauchsgüter produzierenden Gewerbes	
Musikinstrumente, Spielwaren, Sportgeräte, Schmuck, belichtete Filme, Füllhalter u.ä. ....	115
Feinkeramische Erzeugnisse .....	139
Glas und Glaswaren .....	140
Holzwaren .....	144
Papier- und Pappwaren .....	151
Druckereierzeugnisse, Vervielfältigungen .....	153
Kunststoff erzeugnisse .....	154
Leder .....	163
Lederwaren und Schuhe .....	164
Textilien .....	166
Bekleidung .....	180

Erzeugnisse des Nahrungs- und Genußmittelgewerbes	
Erzeugnisse des Ernährungsgewerbes .....	186
Tabakwaren .....	194

## FRÜHERES BUNDESGBIET SOWIE NEUE LÄNDER UND BERLIN-OST

10	Produktionswert in 1 000 DM nach Güterklassen und Gütergruppen	
	Elektrizität, Gas, Fernwärme, Wasser .....	198
	Bergbauliche Erzeugnisse .....	198
	Erzeugnisse des Grundstoff- und Produktionsgütergewerbes	
	Mineralölerzeugnisse .....	198
	Spalt- und Brutstoffe .....	198
	Steine und Erden, Asbestwaren, Schleifmittel .....	198
	Eisen und Stahl .....	199
	NE-Metalle und -Metallhalbzeug (einschl. Edelmetalle und deren Halbzeug) .....	200
	Gießereierzeugnisse .....	200
	Erzeugnisse der Ziehereien, Kaltwalzwerke und der Stahlverformung .....	200
	Chemische Erzeugnisse .....	207
	Schnittholz, Sperrholz und sonstiges bearbeitetes Holz .....	211
	Holzstoff, Zellstoff, Papier und Pappe .....	212
	Gummiwaren .....	214
	Erzeugnisse des Investitionsgüter produzierenden Gewerbes	
	Stahlbauerzeugnisse und Schienenfahrzeuge .....	200
	Maschinenbauerzeugnisse (einschl. Ackerschleppern) .....	201
	Straßenfahrzeuge (ohne Ackerschlepper) .....	202
	Wasserfahrzeuge .....	203
	Luft- und Raumfahrzeuge .....	203
	Elektrotechnische Erzeugnisse .....	203
	Feinmechanische und optische Erzeugnisse, Uhren .....	204
	Eisen-, Blech- und Metallwaren .....	205
	Büromaschinen, Datenverarbeitungsgeräte und -einrichtungen .....	210
	Fertigteilbauten im Hochbau .....	218
	Erzeugnisse des Verbrauchsgüter produzierenden Gewerbes	
	Musikinstrumente, Spielwaren, Sportgeräte, Schmuck, belichtete Filme, Füllhalter u.ä. ....	206
	Feinkeramische Erzeugnisse .....	210
	Glas und Glaswaren .....	211
	Holzwaren .....	211
	Papier- und Pappwaren .....	212
	Druckereierzeugnisse, Vervielfältigungen .....	213
	Kunststoffzeugnisse .....	213
	Leder .....	215
	Lederwaren und Schuhe .....	215
	Textilien .....	215
	Bekleidung .....	216
	Erzeugnisse des Nahrungs- und Genußmittelgewerbes	
	Erzeugnisse des Ernährungsgewerbes .....	217
	Tabakwaren .....	217

### Hinweis zum Gebietsstand

Die Angaben für "Deutschland" beziehen sich auf die Bundesrepublik Deutschland nach dem Gebietsstand seit dem 3.10.1990.

Die Angaben für das "Frühere Bundesgebiet" beziehen sich auf die Bundesrepublik Deutschland nach dem Gebietsstand bis zum 3.10.1990; sie schließen Berlin-West ein.

Die Angaben für die "Neuen Länder und Berlin-Ost" beziehen sich auf die Länder Brandenburg, Mecklenburg-Vorpommern, Sachsen, Sachsen-Anhalt, Thüringen sowie auf Berlin-Ost.

## Abkürzungen

A	=	Ampère	m	=	Meter
ADV	=	Automatische Datenverarbeitung	MAG	=	Metall-Aktivgas-Schweißen
a.n.g.	=	anderweitig nicht genannt	MIG	=	Metall-Inertgas-Schweißen
Ag	=	Silber	Mill.	=	Millionen
Al <sub>2</sub> (SO <sub>4</sub> ) <sub>3</sub>	=	Aluminiumsulfat	mm	=	Millimeter
Al <sub>2</sub> O <sub>3</sub>	=	Aluminiumoxid	Mofa	=	Motorfahrrad
ALK	=	Alkohol	m <sup>2</sup>	=	Quadratmeter
AP	=	Altpapier	m <sup>3</sup>	=	Kubikmeter
Au	=	Gold	N	=	Stickstoff
B (MERINO-BIS B)	=	feine Wollqualitäten	Na <sub>2</sub> CO <sub>3</sub>	=	Natriumcarbonat
BaCO <sub>3</sub>	=	Bariumcarbonat	NaCl	=	Natriumchlorid
BRZ	=	Bruttoraumzahl	NaOH	=	Natriumhydroxid
bzw.	=	beziehungsweise	Na <sub>2</sub> SO <sub>4</sub>	=	Natriumsulfat
B <sub>2</sub> O <sub>3</sub>	=	Bortrioxid	Na <sub>2</sub> S <sub>2</sub> O <sub>5</sub>	=	Natriumpyrosulfat
C	=	Celsius	NE	=	Nicht-Eisen
cm	=	Zentimeter	NH	=	Niederspannungs-Hochleistung
cm <sup>3</sup>	=	Kubikzentimeter	Nr.	=	Nummer
Cu	=	Kupfer	NS-1	=	Nanoreziproke Sekunde
d.	=	der/die	O	=	Ortho
DAB	=	Deutsches Arznei Buch	P	=	Para
den	=	Denier (Maßeinheit für textile Fadenstärke)	Pb	=	Blei
dgl.	=	dergleichen	PbO	=	Blei (II)-oxid
DIN	=	Deutsches Industrie Norm(en)	PCB	=	Polychlorierte Biphenyle
DM	=	Deutsche Mark	Pe	=	Polyethylen
dtx	=	dezitex (längenbezogene Masse für textile Fasern und Garne; 1 g/10 km)	PVC	=	Polyvinylchlorid
Dtzd	=	Dutzend	P205	=	Phosphorpentoxid
eff.	=	effektiv	rht	=	Raumhundertteile
F	=	Fluor	S	=	Schwefel
Fe	=	Eisen	SC	=	supercalendered
FM	=	Frequenzmodulation	SiO <sub>2</sub>	=	Siliciumdioxid
GBq	=	Gigabecquerel	S02	=	Schwefeldioxid
HCl	=	Chlorwasserstoff	S03	=	Schwefeltrioxid
HF	=	Fluorwasserstoff	St	=	Stück
hl	=	Hektoliter	SYPRO	=	Systematik für das Produzierende Gewerbe
H.v.	=	Herstellung von	t	=	Tonne
Hz	=	Hertz	TiO <sub>2</sub>	=	Titandioxid
H <sub>2</sub> O <sub>2</sub>	=	Wasserstoffperoxid	TJ	=	Terajoule
IT	=	Kennzeichnung für harz- oder kautschukgebundene Asbestplatten und -dichtungen	u.	=	und
kg	=	Kilogramm	u.a.	=	und andere(s)
Kgtro	=	Kilogramm trocken	u.ä.	=	und ähnliche(s)
Km/h	=	Kilometer/Stunde	u. dgl.	=	und dergleichen
KOH	=	Kaliumhydroxid	UHF	=	Ultra-Hoch-Frequenz
Kt	=	metrisches Karat	UKW	=	Ultrakurzwellen
kV	=	Kilovolt	usw.	=	und so weiter
kVA	=	Kilovoltampère	V	=	Volt
kW	=	Kilowatt	VC	=	Vinylchlorid
kWh	=	Kilowattstunde	VHF	=	Very High Frequency
K <sub>2</sub> CO <sub>3</sub>	=	Kaliumcarbonat	vH	=	von Hundert
K <sub>2</sub> O	=	Kaliumoxid	Vj	=	Vierteljahr
l	=	Liter	W	=	Watt
lfd.m	=	laufende Meter	WIG	=	Wolfram-Inertgas-Schweißen
LWC	=	light weight coated	WISTA	=	Wirtschaft und Statistik
lutro	=	lufttrocken	z.B.	=	zum Beispiel
			Zn	=	Zink
			ZnS	=	Zinksulfid
			ZnSO <sub>4</sub>	=	Zinksulfat
			ZP	=	Zellstoffpapier

## Zeichenerklärung

-	nichts vorhanden	...	Angabe fällt später an
0	weniger als die Hälfte von 1 in der letzten besetzten Stelle, jedoch mehr als nichts	( )	Aussagewert eingeschränkt, da der Zahlenwert statistisch relativ unsicher ist
.	Zahlenwert unbekannt	*	Gesamtproduktion
.A	Zahlenwert geheimzuhalten		
X	Tabellenfach gesperrt, weil Aussage nicht sinnvoll		

## Einführung

In der vorliegenden Veröffentlichung werden die vier Quartale der Vierteljährlichen Produktionserhebung für das Berichtsjahr 1993 zu einem Jahresergebnis zusammengefaßt. Der Band besteht aus zwei Abschnitten: Der erste Abschnitt enthält die Ergebnisse nach Menge und Wert für Deutschland in der tiefstmöglichen Gliederung nach den ca. 5 700 sechsstelligen Güterarten. Für die Gebietsstände "Früheres Bundesgebiet" sowie "Neue Länder und Berlin-Ost" werden im zweiten Abschnitt die Produktionswerte in 1 000 DM nach den rund 1 000 vierstelligen Güterklassen sowie den 36 Gütergruppen dargestellt. Ergänzt wird die Veröffentlichung durch Tabellen aus der Außenhandelsstatistik, der Statistik des innerdeutschen Warenverkehrs sowie der Preisstatistik für die jeweils angegebenen Gebietsstände und Bezugszeiträume.

### 1 Vierteljährliche Produktionserhebung

Rechtsgrundlage ist das Gesetz über die Statistik im Produzierenden Gewerbe (ProdGewG) in der Fassung der Bekanntmachung vom 30. Mai 1980 (BGBl. I S. 641), zuletzt geändert durch Artikel 3 § 1 der Verordnung vom 26. März 1991 (BGBl. I S. 846), Verordnung (EWG) Nr. 3924/91 des Rates vom 19. Dezember 1991 zur Einführung einer Gemeinschaftserhebung über die Produktion von Gütern (ABl. EG Nr. L 374, S. 1) in Verbindung mit dem Gesetz über die Statistik für Bundeszwecke (Bundesstatistikgesetz - BStatG) vom 22. Januar 1987 (BGBl. I S. 462, 565), zuletzt geändert durch Artikel 6 Abs. 36 des Gesetzes vom 27. Dezember 1993 (BGBl. I S. 2378).

Der Berichtskreis der Vierteljährlichen Produktionserhebung umfaßt Betriebe des Bergbaus und des Verarbeitenden Gewerbes (einschl. Fertigteilbau) von Unternehmen des Produzierenden Gewerbes mit im allgemeinen 20 und mehr Beschäftigten sowie Betriebe des Bergbaus und des Verarbeitenden Gewerbes mit im allgemeinen 20 und mehr Beschäftigten von Unternehmen aus den übrigen Wirtschaftsbereichen einschl. des Produzierenden Handwerks.

Ausnahmen von dieser allgemeinen Abschneidegrenze "20 und mehr Beschäftigte" sind die SYPRO-Zweige:

- 2512 - Gewinnung von Natursteinen, a.n.g.,
- 2516 - Gewinnung von Sand, Kies,
- 2591 - Herstellung von Transportbeton,
- 6816 - Herstellung von Kartoffelerzeugnissen, a.n.g.,
- 6825 - Obst- und Gemüseverarbeitung,
- 6847 - Talgschmelzen, Schmalzsiedereien,
- 6856 - Fischverarbeitung,
- 6872 - Mälzerei,
- 6873 - Alkoholbrennerei,
- 6875 - Herstellung von Spirituosen,
- 6879 - Mineralbrunnen, Herstellung von Mineralwasser, Limonaden,
- 6889 - Herstellung von Futtermitteln.

In den genannten SYPRO-Zweigen liegt die Abschneidegrenze bei "10 und mehr Beschäftigten". Für den

SYPRO-Zweig 5311 "Säge- und Hobelwerke" gilt für Sägewerke die Erfassungsgrenze von mindestens 5 000 m<sup>3</sup> Rohholz (im Festmaß).

Als Grundlage der Erhebung und der Gliederung der Daten dient das "Systematische Güterverzeichnis für Produktionsstatistiken, Ausgabe 1989, Teil 2: Systematisches Güterverzeichnis für Statistik im Produzierenden Gewerbe (GP)"<sup>1)</sup>.

Die nachgewiesenen Zahlen werden überwiegend im Rahmen der Vierteljährlichen Produktionserhebung ermittelt. In den Gütergruppen 10 (Elektrizität, Gas, Fernwärme, Wasser), 21 (Bergbauliche Erzeugnisse), 27 (Eisen und Stahl) und dem Güterzweig 291 (Eisen-, Stahl- und Temperguß) werden zusätzlich Fachstatistiken herangezogen.

Für die Gütergruppe 28 (NE-Metalle und NE-Metallhalbzeug, einschl. Edelmetalle und deren Halbzeug) sowie den Güterzweig 295 (NE-Metall-Gießereierzeugnisse) führt auch das Bundesamt für Wirtschaft (BAW) eine Erhebung nach dem Gesetz über Statistiken der Rohstoff- und Produktionswirtschaft einzelner Wirtschaftszweige (Rohstoffstatistikgesetz - Rohstoff StatG) vom 15.12.1989 (BGBl. I S. 2201) durch; das BAW veröffentlicht monatlich detaillierte Ergebnisse im Bundesanzeiger.

Bei den dargestellten Erzeugnissen ist zu unterscheiden:

**Zum Absatz bestimmte Produktion.** Angaben, die in der Maßeinheitenspalte nicht besonders gekennzeichnet sind, beziehen sich auf die zum Absatz bestimmte Produktion. Diese umfaßt im allgemeinen den verkaufsfähigen, für den Markt vorgesehenen Produktionsausstoß (ohne Handelsware und umgepackte Ware) sowie den Eigenverbrauch und wird meistens nach Menge und Wert dargestellt. Dem Wert der zum Absatz bestimmten Produktion liegen die im Berichtszeitraum erzielten Verkaufspreise ab Werk zugrunde. Der Wert umfaßt auch die Kosten der Verpackung, selbst wenn sie gesondert in Rechnung gestellt sind. Nicht einbezogen sind dagegen die in Rechnung gestellte Umsatz- (Mehrwert-) und Verbrauchsteuer sowie gesondert in Rechnung gestellte Frachtkosten. Rabatte sind abgezogen.

**Gesamtproduktion.** Sie wird bei rund 1 200 Positionen des Güterverzeichnisses nachgewiesen und ist in der Maßeinheitenspalte durch einen (\*) besonders gekennzeichnet. Die Gesamtproduktion schließt neben der zum Absatz bestimmten Produktion auch die zur Weiterverarbeitung im berichtenden Betrieb, in einem anderen Betrieb desselben Unternehmens oder die für einen Lohnauftrag in einem anderen Unternehmen bestimmte Produktion ein. Nach Möglichkeit ist in diesen Fällen auch die zum Absatz bestimmte Produktion als "Darunterposition" getrennt aufgeführt. Soweit für die Gesamtproduktion Werte angegeben sind, wurde die zur

1) Eine ausführliche Darstellung über die Gliederungssichtpunkte dieser Systematik, Definitionen einzelner Begriffe etc. geben o.g. Güterverzeichnis sowie ein Aufsatz in "Wirtschaft und Statistik" 11/82, S. 782 ff.

Weiterverarbeitung bestimmte Produktionsmenge mit vergleichbaren Verkaufspreisen bewertet.

**Lohnarbeit.** Sie liegt vor, wenn vom Auftraggeber unberechnet geliefertes Material be- oder verarbeitet wird. Als Wert gibt der Auftragnehmer die vom Auftraggeber gezahlte Vergütung an. Die Lohnarbeit ist wert- und mengenmäßig grundsätzlich in der zum Absatz bestimmten Produktion enthalten. Nur in bedeutsamen Fällen (einige Positionen in der Gütergruppe 22 = Mineralölzeugnisse und Gütergruppe 53 = Schnittholz, Sperrholz und sonstiges Holz) wird sie zusätzlich getrennt nachgewiesen.

**Lohnveredlung, Reparaturen und Montagen** sind als Schlußpositionen der jeweiligen Gütergruppen aufgeführt und werden im allgemeinen nur wertmäßig dargestellt.

Lohnveredlung liegt vor, wenn ein vom Auftraggeber unberechnet geliefertes Erzeugnis im Lohnauftrag veredelt wird. Dabei bleibt die Form des Erzeugnisses selbst erhalten.

Reparaturen sind Instandsetzungsarbeiten, bei denen das reparierte Erzeugnis nur in geringem Umfang neu erstellt wird.

Als Montage gilt der Zusammenbau von Erzeugnissen, die im wesentlichen nicht im berichtenden Betrieb selbst gefertigt werden. Erfolgt der Zusammenbau im berichtenden Betrieb, so wird der Montagewert im allgemeinen dem Produktionswert des betreffenden Erzeugnisses zugeschlagen.

**Art der Fertigung, des Materials, der Oberflächenbehandlung** u.ä. In einzelnen Positionen der Gütergruppen 28, 30 bis 33, 37, 38, 63 wird zusätzlich nach der Art der Fertigung, des Materials, der Funktion (Steuerung), der Oberflächenbehandlung etc. unterschieden.

Wegen der statistischen **Geheimhaltung** betrieblicher Einzelangaben werden Daten für solche Erzeugnisse, die entweder von weniger als drei Betrieben produziert wurden oder an deren Herstellung ein Betrieb überwiegend beteiligt war, nicht veröffentlicht. Dies kann dazu führen, daß z.B. innerhalb einer vierstelligen Güterklasse die Angaben für eine weitere Position geheimzuhalten sind; diese fehlenden Daten sind aber in den Summen enthalten.

**Geringfügige Abweichungen** in den Summen sind auf Runden der Zahlen zurückzuführen; Differenzen gegenüber früheren Veröffentlichungen erklären sich durch zwischenzeitlich vorgenommene Korrekturen.

## 2 Vierteljährlicher Produktionsindex

Die originär berechneten Vierteljährlichen Produktionsindizes auf Basis 1985 = 100 sollen vor allem der mittelfristigen Konjunktur- und Strukturbeobachtung dienen. Die Ergebnisse sind entsprechend der "Systematik der

Wirtschaftszweige (Ausgabe 1979), Fassung für die Statistik im Produzierenden Gewerbe (SYPRO)" gegliedert.

Der **Index für Unternehmen** (Tabelle 3.1) ist aus den Indizes für fachliche Unternehmensteile zusammengesetzt. Die (geschätzte) Verteilung des Census-Value-Added für Unternehmen auf die einzelnen fachlichen Unternehmensteile legt die Struktur für die Berechnung des Unternehmensindex fest. Die weitere Aggregation der Unternehmensindizes zu 2-Stellern und den Hauptgruppen der SYPRO wird über ein aus der Bruttowertschöpfung zu Marktpreisen ohne Umsatzsteuer des Jahres 1985 gebildetes Gewichtungsschema vorgenommen.

Der **Index für fachliche Unternehmensteile** (Tabelle 3.2) wird auf der Grundlage der gesamten Vierteljährlichen Produktionserhebung unter Ausschaltung der Preisveränderungen berechnet. Grundlage für die Zusammenfassung der Indizes der SYPRO-4-Steller zu SYPRO-2-Stellern, Hauptgruppen usw. sind die Gewichte, die sich aus dem Census-Value-Added des Basisjahres 1985 ergeben.

Eine ausführliche Darstellung der Methoden der Indexberechnung ist in der Zeitschrift "Wirtschaft und Statistik", Heft 3/88 erschienen.

Ergebnisse des Vierteljährlichen Produktionsindex für das Produzierende Gewerbe auf Basis 1985 = 100 für den Berichtszeitraum von 1978 bis einschließlich 4. Vierteljahr 1986 sind als Arbeitsunterlage vom Statistischen Bundesamt, Gruppe IV A, zu beziehen. Indizes für die in der vorliegenden Fachserie nicht publizierten Viersteller der "SYPRO" und Bruttoproduktionsindizes, die im Zuge der Umstellung auf das Basisjahr 1985 = 100 erstmals in das Berechnungssystem der Vierteljährlichen Indizes integriert wurden, können direkt beim Statistischen Bundesamt telefonisch 0611/75-2818/2586 oder schriftlich erfragt werden.

Neben den Daten der Produktionsstatistik werden zu Vergleichszwecken zusammenfassende Ergebnisse folgender Statistiken gegeben:

## 3 Preise und Preisindizes für gewerbliche Produkte (Erzeugerpreise) sowie für die Ein- und Ausfuhr

In Tabelle 4 werden Erzeugerpreisindizes auf Basis 1985 in der an das Güterverzeichnis für Produktionsstatistiken angelehnten Gliederung dargestellt. Weitergehende Ergebnisse sowie methodische Erläuterungen enthält die monatliche Veröffentlichung der Fachserie 17 (Preise), Reihe 2: Preise und Preisindizes für gewerbliche Produkte (Erzeugerpreise).

Preisindizes auf Basis 1985 für die Einfuhr und Ausfuhr von Waren in der an das Güterverzeichnis für Produktionsstatistik angelehnten Gliederung sind in Tabelle 6 dargestellt. Weitergehende Angaben sind in der monatlichen Veröffentlichung der Fachserie 17 (Preise), Reihe 8: Preise und Preisindizes für die Ein- und Ausfuhr enthalten.

#### 4 Außenhandel (Spezialhandel)

Die Ein- und Ausfuhr von Gütern in der an das Güterverzeichnis für Produktionsstatistiken angelehnten Gliederung sind in Tabelle 5 wiedergegeben. Der Außenhandel umfaßt den Warenverkehr mit dem Ausland. Der Spezialhandel umfaßt die unmittelbare Einfuhr von Waren in den freien Verkehr, zur zollamtlich bewilligten aktiven Veredlung (Eigen- und Lohnveredlung), nach zollamtlich bewilligter passiver Veredlung, auch Ausbesserungsverkehr, die Einfuhr von ausländischen Waren aus Lager in die vorgenannten Einfuhrarten, sowie die Ausfuhr von Waren aus dem freien Verkehr, nach zollamtlich bewilligter aktiver Veredlung (Eigen- und Lohnveredlung), zur zollamtlich bewilligten passiven Veredlung, auch Ausbesserungsverkehr.

Hinsichtlich tiefer gegliederter Ergebnisse der Außenhandelsstatistik wird auf die verschiedenen Veröffentlichungen der Fachserie 7 (Außenhandel) verwiesen.

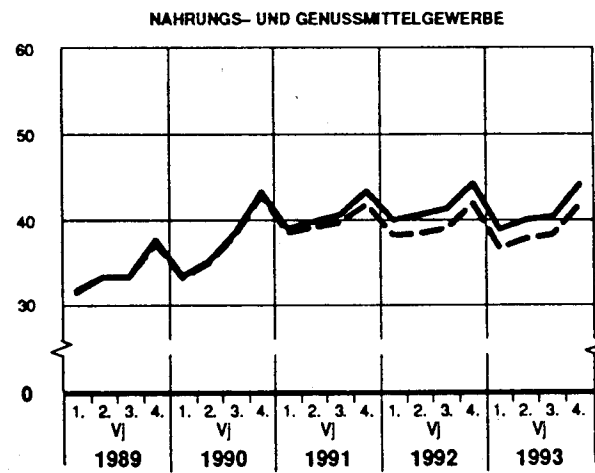
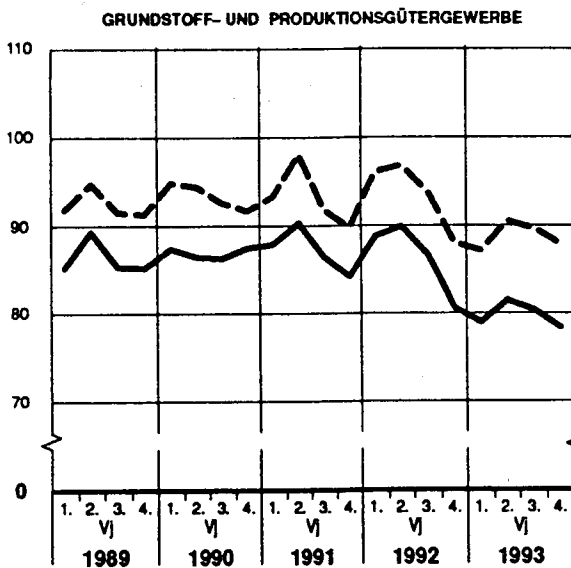
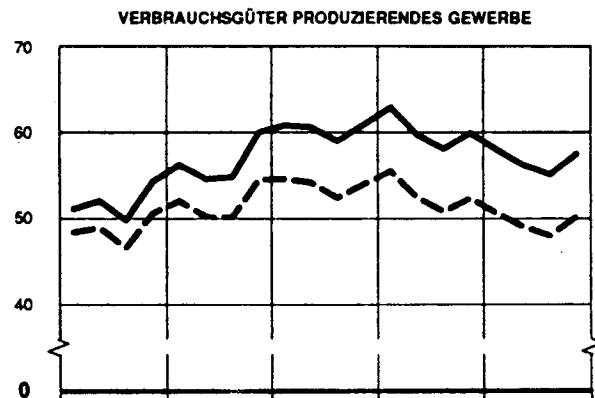
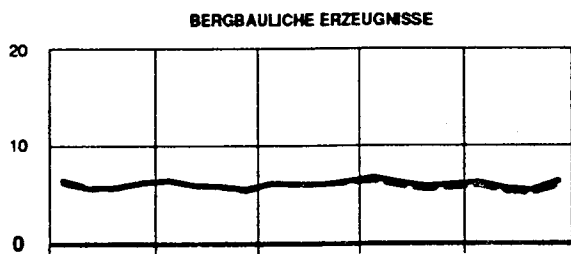
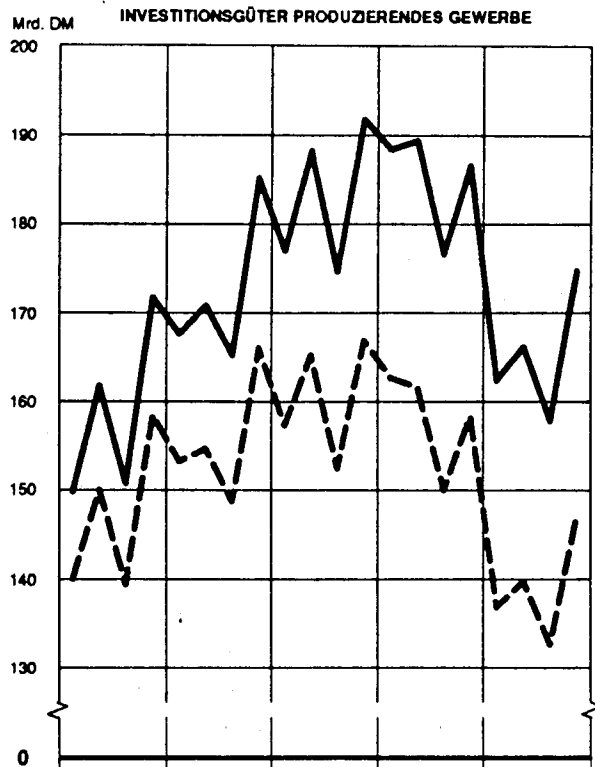
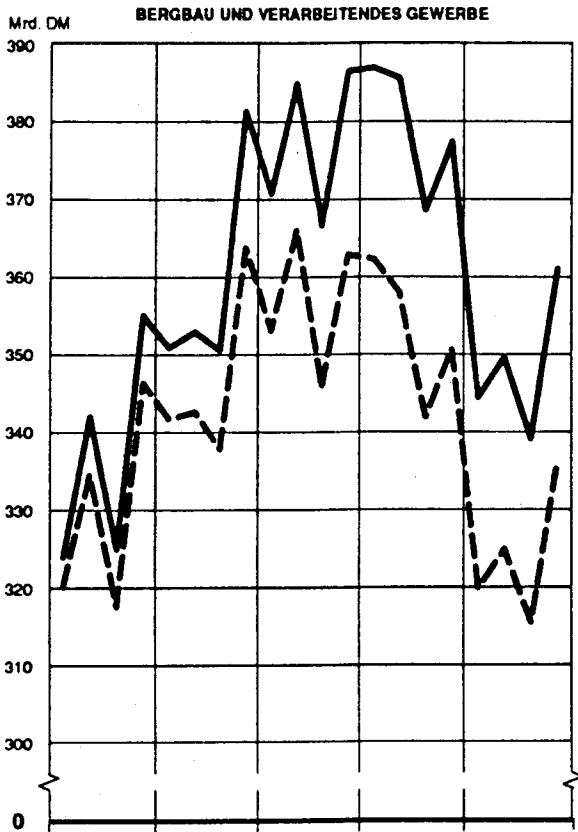
#### 5 Innerdeutscher Warenverkehr

Der Warenverkehr des früheren Bundesgebietes mit den neuen Ländern und Berlin-Ost ist in Tabelle 7 wiedergegeben. Die Gliederung lehnt sich an das Güterverzeichnis für Produktionsstatistiken an. Bezüglich weiterer Ergebnisse wird auf die monatlichen Veröffentlichungen der Fachserie 6 (Handel, Gastgewerbe, Reiseverkehr), Reihe 6: Innerdeutscher Warenverkehr verwiesen.



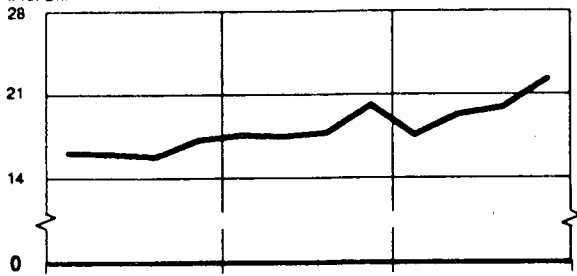
Früheres Bundesgebiet  
**PRODUKTION AUSGEWÄHLTER ERZEUGNISSE IM BERGBAU UND VERARBEITENDEN GEWERBE  
 NACH HAUPTGRUPPEN**

— In jeweiligen Preisen      - - - In Preisen von 1985

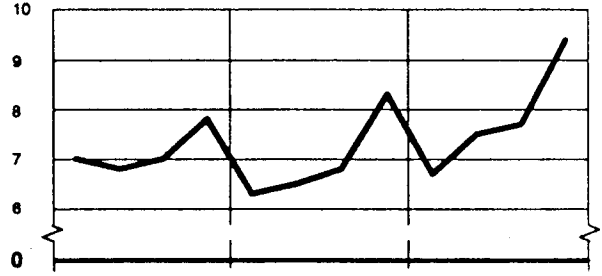


Neue Länder und Berlin - Ost  
**PRODUKTION AUSGEWÄHLTER ERZEUGNISSE IM BERGBAU UND VERARBEITENDEN GEWERBE**  
 NACH HAUPTGRUPPEN  
 in jeweiligen Preisen

Mrd. DM **BERGBAU UND VERARBEITENDES GEWERBE<sup>1)</sup>**




Mrd. DM **INVESTITIONSGÜTER PRODUZIERENDES GEWERBE**



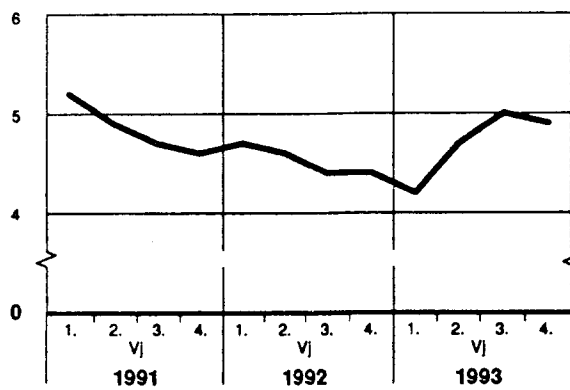
**BERGBAULICHE ERZEUGNISSE<sup>2)</sup>**



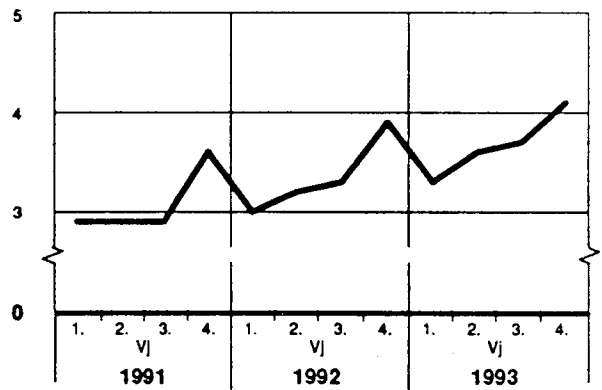
**VERBRAUCHSGÜTER PRODUZIERENDES GEWERBE**



**GRUNDSTOFF- UND PRODUKTIONSGÜTERGEWERBE**



**NAHRUNGS- UND GENUSSMITTELGEWERBE**



1) 1991 ohne Bergbauliche Erzeugnisse.- 2) 1991 keine Werte vorhanden.

# 1 Produktionswert \*) nach Hauptgruppen - Deutschland

Jahr ----- Vierteljahr	Insgesamt			Bergbauliche Erzeugnisse			Erzeugnisse des Grundstoff- und Produktionsgütergewerbes		
	Mill. DM	Veränderung 1)	Anteil	Mill. DM	Veränderung 1)	Anteil	Mill. DM	Veränderung 1)	Anteil
		%			%			%	
1991 2) .....	1 578 228	x	100	24 838	x	1,6	369 048	x	23,4
1992 .....	1 590 966	x	100	29 730	x	1,9	363 832	- 1,4	22,9
1993 .....	1 470 363	- 7,6	100	27 699	- 6,8	1,9	336 934	- 7,4	22,9
1992									
1. Vj .....	404 096	x	100	8 162	x	2,0	93 344	- 0,1	23,1
2. Vj .....	403 106	x	100	7 229	x	1,8	94 523	- 0,9	23,4
3. Vj .....	386 253	x	100	7 079	x	1,8	91 039	- 0,4	23,6
4. Vj .....	397 511	x	100	7 260	x	1,8	84 925	- 4,4	21,4
1993									
1. Vj .....	361 171	- 10,6	100	7 410	- 9,2	2,1	82 879	- 11,2	22,9
2. Vj .....	367 957	- 8,7	100	6 693	- 7,4	1,8	85 798	- 9,2	23,3
3. Vj .....	358 271	- 7,2	100	6 215	- 12,2	1,7	85 218	- 6,4	23,8
4. Vj .....	382 964	- 3,7	100	7 381	+ 1,7	1,9	83 039	- 2,2	21,7

Jahr ----- Vierteljahr	Erzeugnisse des Investitionsgüter produzierenden Gewerbes			Erzeugnisse des Verbrauchgüter produzierenden Gewerbes			Erzeugnisse des Nahrungs- und Genußmittelgewerbes		
	Mill. DM	Veränderung 1)	Anteil	Mill. DM	Veränderung 1)	Anteil	Mill. DM	Veränderung 1)	Anteil
		%			%			%	
1991 2) .....	759 258	x	48,1	250 019	x	15,8	175 065	x	11,1
1992 .....	768 827	+ 1,3	48,3	249 260	- 0,3	15,7	179 316	+ 2,4	11,3
1993 .....	691 936	- 10,0	47,1	236 635	- 5,1	16,1	177 159	- 1,2	12,0
1992									
1. Vj .....	194 494	+ 5,9	48,1	65 128	+ 3,3	16,1	42 968	+ 2,5	10,6
2. Vj .....	195 917	+ 0,6	48,6	61 753	- 1,5	15,3	43 684	+ 2,2	10,8
3. Vj .....	183 429	+ 1,2	47,5	60 155	- 1,6	15,6	44 551	+ 2,4	11,5
4. Vj .....	194 987	- 2,3	49,1	62 226	- 1,5	15,7	48 113	+ 2,7	12,1
1993									
1. Vj .....	168 640	- 13,3	46,7	60 155	- 7,6	16,7	42 086	- 2,1	11,7
2. Vj .....	173 472	- 11,5	47,1	58 534	- 5,2	15,9	43 460	- 0,5	11,8
3. Vj .....	165 589	- 9,7	46,2	57 607	- 4,2	16,1	43 642	- 2,0	12,2
4. Vj .....	184 235	- 5,5	48,1	60 338	- 3,0	15,8	47 971	- 0,3	12,5

\*) Zum Absatz bestimmt.

1) Veränderung gegenüber entsprechendem Vorjahreszeitraum.

2) Ohne Bergbauliche Erzeugnisse der neuen Länder und Berlin-Ost.

STBA, FS4, R3.1

## 2 Produktionswert \*) nach Hauptgruppen

Lfd. Nr.	Zeitraum Hauptgruppen	Insgesamt	Baden- Württemberg	Bayern	Berlin	Brandenburg	Bremen	Hamburg	Hessen	
										Mill.
1	1991 1) .....	1 578 228	285 522	263 620	53 217 1)	11 385 1)	22 286	.A	114 250	
2	1992 .....	1 590 966	286 918	270 610	51 011	11 918	22 491	.A	116 219	
	davon 1992									
3	Bergbauliche Erzeugnisse ...	29 730	139	126	-	1 520	-	.A	571	
4	Erzeugnisse des									
	Grundstoff- und Produk- tionsgütergewerbes .....	363 832	44 450	42 126	7 416	3 912	2 589	10 120	32 512	
5	Investitionsgüter produzie- renden Gewerbes .....	768 827	176 872	147 885	23 494	3 215	13 761	11 349	53 942	
6	Verbrauchsgüter produzie- renden Gewerbes .....	249 260	47 296	51 268	6 639	890	1 316	2 065	17 188	
7	Nahrungs- und Genußmittel- gewerbes .....	179 316	18 161	29 206	13 462	2 381	4 825	5 480	12 006	
8	1993 .....	1 470 363	264 029	251 678	46 083	12 189	20 680	.A	104 215	
	davon									
9	Bergbauliche Erzeugnisse ...	27 699	138	120	-	1 375	-	.A	491	
10	Erzeugnisse des									
	Grundstoff- und Produk- tionsgütergewerbes .....	336 934	41 390	39 736	6 974	4 176	2 213	9 962	30 558	
11	Investitionsgüter produzie- renden Gewerbes .....	691 936	159 353	135 006	20 323	3 171	12 591	10 876	45 295	
12	Verbrauchsgüter produzie- renden Gewerbes .....	236 635	44 998	48 222	5 863	1 073	1 170	1 885	15 755	
13	Nahrungs- und Genußmittel- gewerbes .....	177 159	18 149	28 594	12 923	2 393	4 706	5 489	12 116	
										Pro
14	1991 1) .....	100	18,1	16,7	3,4 1)	0,7 1)	1,4	.A	7,2	
15	1992 .....	100	18,1	17,0	3,2	0,7	1,4	.A	7,3	
	davon 1992									
16	Bergbauliche Erzeugnisse ...	100	0,5	0,4	-	5,1	-	.A	1,9	
17	Erzeugnisse des									
	Grundstoff- und Produk- tionsgütergewerbes .....	100	12,2	11,6	2,0	1,1	0,7	2,8	8,9	
18	Investitionsgüter produzie- renden Gewerbes .....	100	23,1	19,2	3,1	0,4	1,8	1,5	7,0	
19	Verbrauchsgüter produzie- renden Gewerbes .....	100	19,0	20,6	2,7	0,4	0,5	0,8	6,9	
20	Nahrungs- und Genußmittel- gewerbes .....	100	10,1	16,3	7,5	1,3	2,7	3,1	6,7	
21	1993 .....	100	18,0	17,1	3,1	0,8	1,4	.A	7,1	
	davon									
22	Bergbauliche Erzeugnisse ...	100	0,5	0,4	-	5,0	-	.A	1,8	
23	Erzeugnisse des									
	Grundstoff- und Produk- tionsgütergewerbes .....	100	12,3	11,8	2,1	1,2	0,7	3,0	9,1	
24	Investitionsgüter produzie- renden Gewerbes .....	100	23,0	19,5	2,9	0,5	1,8	1,6	6,5	
25	Verbrauchsgüter produzie- renden Gewerbes .....	100	19,0	20,4	2,5	0,5	0,5	0,8	6,7	
26	Nahrungs- und Genußmittel- gewerbes .....	100	10,2	16,1	7,3	1,4	2,7	3,1	6,8	

\*) Zum Absatz bestimmt. Der Nachweis nach Bundesländern schließt die Fachstatistiken ein.

1) Ohne Bergbauliche Erzeugnisse der neuen Länder und Berlin-Ost.

und Bundesländern

Mecklenburg-Vorpommern	Niedersachsen	Nordrhein-Westfalen	Rheinland-Pfalz	Saarland	Sachsen	Sachsen-Anhalt	Schleswig-Holstein	Thüringen	Lfd. Nr.
DM									
5 586 1)	159 370	430 625	.A	.A	20 513 1)	18 042 1)	39 739	10 314 1)	1
6 075	163 860	427 611	.A	.A	21 177	19 046	39 818	11 163	2
6	3 731	17 799	.A	.A	1 035	1 444	27	985	3
									4
737	29 715	131 198	29 992	6 244	3 993	7 221	9 783	1 826	
2 697	80 264	174 136	31 896	15 154	9 217	6 405	14 492	4 050	5
510	21 295	67 749	16 664	2 188	3 540	1 152	7 278	2 224	6
2 125	28 857	36 728	7 867	1 683	3 393	2 823	8 239	2 078	7
7 275	146 816	392 053	.A	.A	23 872	18 753	37 840	13 334	8
8	3 511	16 856	.A	.A	843	1 136	21	829	9
									10
748	26 956	118 652	27 268	5 433	4 301	7 228	9 245	2 095	
3 032	68 884	155 609	27 536	13 639	11 194	6 130	13 892	5 404	11
664	19 652	64 944	15 522	2 067	3 848	1 375	6 949	2 646	12
2 823	27 813	35 992	7 691	1 808	3 685	2 883	7 733	2 360	13
zent									
0,4 1)	10,1	27,3	.A	.A	1,3 1)	1,1 1)	2,5	0,7 1)	14
0,4	10,3	27,0	.A	.A	1,3	1,2	2,5	0,7	15
0,0	12,5	59,9	.A	.A	3,5	4,9	0,1	3,3	16
									17
0,2	8,2	36,1	8,2	1,7	1,1	2,0	2,7	0,5	
0,4	10,4	22,6	4,1	2,0	1,2	0,8	1,9	0,5	18
0,2	8,5	27,1	6,7	0,9	1,4	0,5	2,9	0,9	19
1,2	16,1	20,4	4,4	0,9	1,9	1,6	4,6	1,2	20
0,5	10,0	26,7	.A	.A	1,6	1,3	2,6	0,9	21
0,0	12,7	60,9	.A	.A	3,0	4,1	0,1	3,0	22
									23
0,2	8,0	35,2	8,1	1,6	1,3	2,1	2,7	0,6	
0,4	10,0	22,5	4,0	2,0	1,6	0,9	2,0	0,8	24
0,3	8,3	27,3	6,6	0,9	1,6	0,6	2,9	1,1	25
1,6	15,7	20,4	4,3	1,0	2,1	1,6	4,4	1,3	26

STBA, FS4, R 3.1











**4 Index der Erzeugerpreise gewerblicher Produkte \*) (Inlandsabsatz) nach  
Haupt- und Gütergruppen - Früheres Bundesgebiet**

Nummer der Systematik 1)	Bezeichnung	1990	1991	1992	1993
		1985 = 100			
	Erzeugnisse des Bergbaus (ohne Erdgas) und Verarb. Gewerbes .....	103,6	105,7	107,5	107,5
	Bergbauliche Erzeugnisse (ohne Erdgas) .....	100,3	100,7	105,2	105,7
	Erzeugnisse des Grundstoff- und Produktionsgüter- gewerbes .....	93,1	93,6	92,4	89,9
	Erzeugnisse des Investitionsgüter produzierenden Gewerbes	110,7	114,0	117,2	118,8
	Erzeugnisse des Verbrauchsgüter produzierenden Gewerbes .....	109,1	112,1	114,1	114,7
	Erzeugnisse des Nahrungs- und Genußmittelgewerbes .....	100,7	102,3	105,5	105,6
22	Mineralölzeugnisse .....	72,9	79,2	78,5	77,3
25	Steine und Erden, Asbestwaren, Schleifmittel .....	106,9	112,0	116,3	119,1
27	Eisen und Stahl .....	98,2	93,4	90,8	84,9
28	NE-Metalle und -Metallhalbzeug 2) .....	97,0	85,7	80,7	74,7
291	Eisen-, Stahl- und Temperguß .....	116,5	121,5	124,0	123,8
295	NE-Metallformguß (einschl. Edelmetallformguß) .....	107,1	109,5	112,8	112,0
301	Erzeugnisse der Ziehereien und Kaltwalzwerke .....	103,9	101,9	99,2	95,9
40	Chemische Erzeugnisse .....	93,8	93,2	91,4	89,1
521/527	Flachglas und Glasfaser .....	119,2	119,5	117,2	113,8
53	Schnittholz, Sperrholz und sonst. bearb. Holz .....	112,0	105,5	101,2	95,0
55	Holzschliff, Zellstoff, Papier und Pappe .....	99,9 3)	95,4 3)	87,0 3)	78,9 3)
59	Gummiwaren .....	103,0	109,1	112,9	109,2
302	Erzeugnisse der Stahlverformung .....	105,3	106,4	106,4	104,0
31	Stahlbauerzeugnisse und Schienenfahrzeuge .....	115,3	119,5	123,4	125,1
32	Maschinenbauerzeugnisse (einschl. Ackerschleppern) .....	116,9	121,7	126,1	128,8
33	Straßenfahrzeuge (ohne Ackerschlepper) .....	114,0	118,0	122,3	125,3
345	Boote und Yachten .....	115,3	120,6	127,0	129,5
36	Elektrotechnische Erzeugnisse .....	105,1	107,2	108,9	109,2
37	Feinmechanische und optische Erzeugnisse, Uhren .....	110,1	113,6	117,7	120,9
38	Eisen-, Blech- und Metallwaren .....	109,4	112,9	116,0	117,0
50	Büromaschinen, Datenverarbeitungsgeräte und -einrichtungen .....	86,3	84,8	84,7	83,2
70	Fertigteilebauten im Hochbau .....	117,4	124,7	133,6	140,4
39	Musikinstrumente, Spielwaren, Sportgeräte, Schmuck, belichtete Filme, Füllhalter u.ä. ....	106,2	110,2	113,7	116,3
51	Feinkeramische Erzeugnisse .....	112,6	118,0	122,9	127,1
5522/524	Hohlglas und veredeltes Glas .....	104,0	106,9	108,1	107,6
54	Holzwaren .....	117,4	122,1	126,8	130,6
56	Papier- und Pappwaren .....	108,0	111,1	111,6	109,0
57	Druckereierzeugnisse .....	112,4	115,7	117,3	118,0
58	Kunststofferzeugnisse .....	107,6	111,0	111,3	110,6
61	Leder .....	101,3	98,9	99,9	99,5
621	Lederwaren .....	110,2	114,5	118,3	120,7
625	Schuhe .....	109,0	111,2	113,5	116,1
63	Textilien .....	102,8	103,6	105,2	104,9
64	Bekleidung .....	109,0	111,3	114,0	116,4
68	Erzeugnisse des Ernährungsgewerbes .....	98,7	100,4	103,0	102,5
69	Tabakwaren .....	113,8	114,7	122,2	127,0

\*) Erzeugerpreise siehe Fachserie 17, Reihe 2.

1) In Anlehnung an das Systematische Güterverzeichnis für  
Produktionsstatistiken, Ausgabe 1989.

2) Einschl. Edelmetalle und deren Halbzeug.

3) Ohne Preirepräsentanten für Holzschliff.

STBA, FS4, R3.1

**5 Außenhandel \*) (Spezialhandel) nach Haupt- und Gütergruppen - Deutschland**  
Mill. DM

Nummer der Systematik 1)	Bezeichnung	Einfuhr			Ausfuhr		
		1991	1992	1993	1991	1992	1993
	Erzeugnisse des Bergbaus und Verarb. Gewerbes .....	608 091	603 142	517 170	656 871	661 914	596 844
	Bergbauliche Erzeugnisse .....	37 720	35 301	34 467	3 735	3 249	2 333
	Erzeugnisse des Grundstoff- und Produktionsgütergewerbes 2) .....	147 023	142 789	115 867	152 194	149 508	137 412
	Erzeugnisse des Investitionsgüter produzierenden Gewerbes .....	264 039	261 154	222 276	375 028	383 417	344 825
	Erzeugnisse des Verbrauchsgüter produzierenden Gewerbes 3) .....	112 086	111 356	100 626	84 494	85 105	75 109
	Erzeugnisse des Nahrungs- und Genußmittelgewerbes .....	37 878	40 591	34 101	30 261	30 862	29 176
22	Mineralölzeugnisse .....	16 730	13 380	11 498	4 613	5 024	5 003
24	Spalt- und Brutstoffe .....	931	1 167	1 285	1 480	1 050	992
25	Steine und Erden, Asbestwaren, Schleifmittel .....	5 911	6 834	5 555	5 594	5 452	4 804
27	Eisen und Stahl 4) .....	17 656	16 706	12 193	21 977	19 881	17 515
28	NE-Metalle und -Metallhalbzeug 5) .....	19 020	18 620	14 693	12 841	12 515	11 631
291	Eisen-, Stahl- und Temperguß .....	868	944	708	1 236	1 154	999
295	NE-Metallformguß (einschl. Edelmetallformguß) .....	239	266	268	282	294	260
301	Erzeugnisse der Ziehereien und Kaltwalzwerke .....	2 229	2 257	1 705	2 855	2 811	2 412
40	Chemische Erzeugnisse .....	58 078	57 598	47 969	85 468	85 342	79 932
53	Schnittholz, Sperrholz und sonst. bearb. Holz .....	4 734	4 865	4 308	1 967	1 947	1 690
55	Holzschliff, Zellstoff, Papier und Pappe .....	14 312	13 211	10 192	7 713	7 555	6 553
59	Gummiwaren .....	6 315	6 942	5 495	6 168	6 482	5 616
31	Stahlbauerzeugnisse und Schienenfahrzeuge .....	3 834	4 317	3 416	7 754	8 050	6 719
32	Maschinenbauerzeugnisse (einschl. Ackerschleppern) ....	43 686	43 485	32 671	102 629	100 948	94 085
33	Straßenfahrzeuge (ohne Ackerschlepper) .....	71 269	69 803	54 782	111 561	120 813	102 718
34	Wasserfahrzeuge .....	1 372	971	1 156	3 379	4 087	3 736
35	Luft- und Raumfahrzeuge 6) .....	24 278	21 598	18 927	19 207	18 827	14 565
36	Elektrotechnische Erzeugnisse .....	65 272	64 802	60 400	79 048	80 042	75 949
37	Feinmechanische und optische Erzeugnisse, Uhren .....	11 212	11 689	10 408	12 294	12 622	11 896
302	Erzeugnisse der Stahlverformung .....	3 455	3 649	3 028	5 660	5 784	4 860
38	Eisen-, Blech- und Metalwaren .....	13 784	14 323	11 972	18 790	18 835	16 974
50	Büromaschinen, Datenverarbeitungsgeräte und -einrichtungen .....	25 626	26 156	25 172	14 623	13 352	13 289
70	Fertigteilbauten im Hochbau .....	251	361	341	83	57	34
39	Musikinstrumente, Spielwaren, Sportgeräte, Schmuck, belichtete Filme, Füllhalter u.ä. ....	7 403	7 369	7 244	5 418	5 357	4 937
51	Feinkeramische Erzeugnisse .....	2 673	2 931	2 535	2 078	2 020	1 870
52	Glas und Glaswaren .....	4 061	4 070	3 350	4 381	4 282	3 884
54	Holzwaren .....	8 883	9 973	9 428	6 555	6 119	5 410
56	Papier- und Pappwaren .....	3 940	3 961	3 367	6 224	6 308	5 941
57	Druckereierzeugnisse, Vervielfältigungen .....	2 710	2 795	2 154	5 642	5 792	5 092
58	Kunststoffzeugnisse .....	12 017	12 364	10 737	16 758	17 595	15 475
61	Leder .....	1 354	1 329	1 102	1 142	1 131	1 025
621	Lederwaren .....	2 235	2 088	1 893	751	751	664
625	Schuhe .....	7 551	7 084	6 599	1 912	1 702	1 639
63	Textilien .....	32 978	33 421	28 645	23 689	23 952	20 798
64	Bekleidung .....	26 282	23 970	23 573	9 945	10 097	8 375
68, 69	Erzeugnisse des Ernährungsgewerbes, Tabakwaren .....	37 878	40 591	34 101	30 261	30 862	29 176
	Sonstige Waren mit Handelswert 7) .....	9 345	11 951	9 833	11 159	9 773	7 789

\*) Siehe Fachserie 7, Reihe 1.

1) In Anlehnung an das Systematische Güterverzeichnis für Produktionsstatistiken, Ausgabe 1989.

2) Ohne Flachglas.

3) Einschl. Flachglas.

4) Erzeugnisse der Eisen schaffenden und Ferrolegierungsindustrie.

5) Einschl. Edelmetalle und deren Halbzeug.

6) Einschl. Flugbetriebs-, Rettungs-, Sicherheits- und Bodengeräte.

7) Waren, die nicht zugeordnet werden konnten.

STBA, FS4, R3.1

**6 Preisindizes für die Ein- und Ausfuhr \*) nach Haupt- und Gütergruppen - Früheres Bundesgebiet**  
1985 = 100

Nummer der Systematik 1)	Bezeichnung	Einfuhrpreise 2)			Ausfuhrpreise 2)		
		1991	1992	1993	1991	1992	1993
	Erzeugnisse des Prod. Gewerbes (ohne Baugewerbe; Elektrizität, Gas, Fernwärme und Wasser) .....	83,2	80,8	79,1	103,7	104,6	105,0
	Bergbauliche Erzeugnisse .....	49,9	43,3	41,1	72,3	70,8	70,0
	Erzeugnisse des Grundstoff- und Produktionsgütergewerbes 3) .....	76,1	71,1	68,2	91,2	89,0	86,5
	Erzeugnisse des Investitionsgüter produzierenden Gewerbes 4) .....	100,2	101,0	101,4	111,4	113,9	115,8
	Erzeugnisse des Verbrauchsgüter produzierenden Gewerbes 5) .....	99,7	99,8	98,8	107,7	109,5	110,5
	Erzeugnisse des Nahrungs- und Genußmittelgewerbes .....	89,0	89,8	85,6	89,7	90,3	88,0
22	Mineralölzeugnisse .....	46,4	39,3	38,1	55,3	49,6	48,2
24	Spalt- und Brutstoffe .....	39,6	34,2	38,2	.	.	.
25	Steine und Erden, Asbestwaren, Schleifmittel .....	102,4	101,9	102,1	106,9	108,9	110,3
27	Eisen und Stahl .....	86,1	81,4	78,3	87,1	83,2	79,7
28	NE-Metalle und -Metallhalbzeug 6) .....	73,4	67,6	63,9	82,9	77,5	73,4
29	Gießereierzeugnisse .....	105,2	105,4	101,3	112,7	114,6	114,5
30	Erzeugnisse der Ziehereien und Kaltwalzwerke und der Stahlverformung .....	94,9	92,3	89,9	104,6	103,9	103,1
40	Chemische Erzeugnisse .....	85,5	81,5	78,9	94,2	93,0	90,9
53	Schnittholz, Sperrholz und sonst. bearb. Holz .....	99,8	98,0	95,5	104,3	104,3	97,8
55	Holzschliff, Zellstoff, Papier und Pappe 7) .....	91,4	84,2	72,5	92,9	87,2	82,1
59	Gummiwaren .....	100,8	99,8	97,9	101,3	104,8	103,9
31	Stahlbauerzeugnisse und Schienenfahrzeuge .....	111,8	111,7	109,3	116,7	119,8	121,8
32	Maschinenbauerzeugnisse (einschl. Ackerschleppern) .....	106,6	108,1	109,4	120,3	124,4	127,5
33	Straßenfahrzeuge (ohne Ackerschlepper) .....	111,7	115,5	117,3	111,5	113,4	115,8
36	Elektrotechnische Erzeugnisse .....	94,4	94,2	94,6	106,2	108,1	109,5
37	Feinmechanische und optische Erzeugnisse, Uhren .....	96,7	94,8	97,8	115,2	118,9	120,9
38	Eisen-, Blech- und Metalwaren .....	104,9	106,4	106,2	112,2	115,4	116,9
50	Büromaschinen, Datenverarbeitungsgeräte und -einrichtungen .....	84,3	82,3	78,5	72,7	69,9	65,3
39	Musikinstrumente, Spielwaren, Sportgeräte, Schmuck, belichtete Filme, Füllhalter u.ä. 8) .....	94,7	94,2	97,9	100,5	101,5	105,1
51	Feinkeramische Erzeugnisse .....	116,7	121,2	121,5	122,1	128,5	133,7
52	Glas und Glaswaren .....	104,9	104,9	103,2	110,7	113,1	111,7
54	Holzwaren .....	109,1	110,5	110,6	122,0	128,0	133,1
56	Papier- und Pappwaren .....	96,9	96,4	94,8	107,1	109,6	108,3
57	Druckereierzeugnisse, Vervielfältigungen 9) .....	103,3	103,5	104,5	112,8	116,4	119,5
58	Kunststoffzeugnisse .....	98,5	97,2	95,6	105,8	105,2	103,8
61	Leder .....	93,6	93,8	91,7	93,9	92,6	92,1
62	Lederwaren und Schuhe .....	106,3	106,8	101,8	109,9	111,7	114,1
63	Textilien .....	94,7	94,6	93,6	101,5	102,2	102,3
64	Bekleidung .....	101,8	102,2	101,7	114,7	118,0	120,2
68	Erzeugnisse des Ernährungsgewerbes .....	88,5	89,2	84,9	87,5	87,6	85,6
69	Tabakwaren .....	119,8	126,6	133,2	124,9	133,5	127,9

\*) Siehe Fachserie 17, Reihe 8.

1) In Anlehnung an das Systematische Güterverzeichnis für Produktionsstatistiken, Ausgabe 1989.

2) Vierteljahredurchschnitte.

3) Ohne Flachglas.

4) Einschl. Erzeugnisse der Stahlverformung.

5) Einschl. Flachglas.

6) Einschl. Edelmetalle und deren Halbzeug.

7) Ohne Preisrepräsentanten für Holzschliff im Index der Ausfuhrpreise.

8) Ohne Preisrepräsentanten für belichtete Filme.

9) Ohne Preisrepräsentanten für Lichtpaus- und verwandte Waren.

**7 Innerdeutscher Warenverkehr \*) nach Haupt- und Gütergruppen**  
**Mill. DM**

Nummer der Systematik 1)	Bezeichnung	Lieferungen des früheren Bundesgebietes			Bezüge des früheren Bundesgebietes		
		1991	1992	1993	1991	1992	1993
	Erzeugnisse des Bergbaus und Verarb. Gewerbes .....	45 988	62 946	64 465	8 240	9 472	10 103
	Bergbauliche Erzeugnisse .....	226	125	284	50	23	31
	Erzeugnisse des Grundstoff- und Produktionsgüter- gewerbes 2) .....	7 859	11 247	11 640	3 564	3 479	3 558
	Erzeugnisse des Investitionsgüter produzierenden Gewerbes	23 561	32 890	32 795	2 127	2 820	3 147
	Erzeugnisse des Verbrauchsgüter produzierenden Gewerbes 3) .....	4 656	6 241	6 545	1 296	1 033	1 072
	Erzeugnisse des Nahrungs- und Genußmittelgewerbes .....	9 435	11 894	11 918	1 190	2 041	2 196
22	Mineralölzeugnisse .....	1 187	1 759	1 966	949	855	948
24	Spalt- und Brutstoffe .....	0	-	0	1	0	0
25	Steine und Erden, Asbestwaren, Schleifmittel .....	447	718	918	109	181	143
27	Eisen und Stahl .....	1 685	1 754	1 360	608	737	708
28	NE-Metalle und -Metallhalbzeug 4) .....	676	764	764	543	324	428
29	Gießereierzeugnisse .....	107	191	154	46	48	50
301	Erzeugnisse der Ziehereien und Kaltwalzwerke .....	95	127	157	68	78	61
40	Chemische Erzeugnisse .....	3 256	5 185	5 758	1 064	1 130	1 129
53	Schnittholz, Sperrholz und sonst. bearb. Holz .....	155	188	225	17	12	7
55	Holzschliff, Zellstoff, Papier und Pappe .....	135	188	131	122	79	71
59	Gummiwaren .....	115	370	207	36	34	12
31	Stahlbauerzeugnisse und Schienenfahrzeuge .....	781	972	1 116	114	96	78
32	Maschinenbauerzeugnisse (einschl. Ackerschleppern) ....	3 862	4 639	4 742	331	267	303
33	Straßenfahrzeuge (ohne Ackerschlepper) .....	11 316	16 158	15 220	720	1 450	1 777
34	Wasserfahrzeuge .....	66	100	205	4	0	0
35	Luft- und Raumfahrzeuge 5) .....	6	98	259	12	20	10
36	Elektrotechnische Erzeugnisse .....	4 929	6 907	7 403	703	713	757
37	Feinmechanische und optische Erzeugnisse, Uhren .....	484	709	744	37	36	34
302	Erzeugnisse der Stahlverformung .....	180	263	285	46	50	44
38	Eisen-, Blech- und Metallwaren .....	1 010	1 503	1 579	129	173	113
50	Büromaschinen, Datenverarbeitungsgeräte und -einrichtungen .....	932	1 476	1 095	29	16	31
70	Fertigteilbauten im Hochbau .....	15	55	146	2	0	0
39	Musikinstrumente, Spielwaren, Sportgeräte, Schmuck, belichtete Filme, Füllhalter u.ä. ....	102	147	136	23	16	14
51	Feinkeramische Erzeugnisse .....	114	173	214	31	17	17
52	Glas und Glaswaren .....	111	228	260	133	76	55
54	Holzwaren .....	721	1 200	1 384	202	186	226
56	Papier- und Pappwaren .....	417	436	474	78	62	73
57	Druckereierzeugnisse, Vervielfältigungen .....	599	540	503	12	14	55
58	Kunststoffzeugnisse .....	761	1 226	1 327	64	101	98
61	Leder .....	39	22	2	54	23	11
62	Lederwaren und Schuhe .....	288	269	246	33	40	19
63	Textilien .....	719	869	888	408	344	370
64	Bekleidung .....	784	1 130	1 109	257	157	133
68	Erzeugnisse des Ernährungsgewerbes .....	7 182	10 295	9 878	1 146	2 038	1 774
69	Tabakwaren .....	2 253	1 599	2 040	44	4	422
	Sonstige Waren mit Handelewert .....	251	549	1 283	13	76	99

\*) Siehe Fachserie 6, Reihe 6.

1) In Anlehnung an das Systematische Güterverzeichnis für Produktionsstatistiken, Ausgabe 1989.

2) Ohne Flachglas.

3) Einschl. Flachglas.

4) Einschl. Edelmetalle und deren Halbzeug.

5) Einschl. Flugbetriebs-, Rettungs-, Sicherheits- und Bodengeräte.

## 8 Produktionswert nach Gütergruppen und Güterzweigen - Deutschland

Nr. der Systematik 1)	Bezeichnung	Wert in 1000 DM		
		1991	1992	1993
216	Stein-, Hütten- und Salinensalz, Sole	552 224	482 466	526 225
218	Torf	.A	.A	.A
21	Bergbauliche Erzeugnisse	...	29 730 277	27 698 891
221	Rohbenzin und Kraftstoffe (einschl. Heizöle)	18 585 679	16 141 234	15 247 371
225	Schmiermittel und ähnliche mineralische Öle	.A	.A	2 911 500
227	Andere Mineralölerzeugnisse	1 781 576	1 836 020	1 526 311
22	Mineralölerzeugnisse	24 353 405	21 973 630	20 755 453
253	Zement, bearbeiteter Kalk- u. Dolomitstein, Gipserzeugnisse, Mörtel und Transportbeton	12 381 107	14 044 135	14 710 574
255	Betonzeugnisse (einschl. Kalksandsteinen)	8 461 439	10 111 193	11 241 055
256	Andere Erzeugnisse aus Steinen und Erden	.A	1 955 573	.A
257	Asbestwaren	.A	.A	.A
258	Schleifmittel	.A	1 314 287	1 263 741
25	Steine und Erden, Asbestwaren, Schleifmittel	36 585 415	41 167 171	42 838 303
271	Erzeugnisse der Hochofenwerke etc.	34 091 611	32 844 869	29 018 788
273	Erzeugnisse der Stahlrohrwerke	6 035 127	.A	4 785 878
274	Erzeugnisse der Schmiedewerke etc.	1 832 711	1 802 879	1 596 682
27	Eisen und Stahl	41 959 449	40 624 242	35 401 348
281	NE-Metalle und Edelmetalle, roh	7 111 639	6 691 247	6 255 856
28	NE-Metalle und -Metallhalbzeug (einschl. Edelmetallen und deren Halbzeug)	23 686 278	23 077 464	20 625 372
291	Eisen-, Stahl- und Temperguß	7 261 140	.A	7 165 824
295	NE-Metallformguß (einschl. Edelmetallformguß)	5 011 686	4 787 592	3 846 282
301	Erzeugnisse der Ziehereien und Kaltwalzwerke	10 595 633	10 164 289	8 942 046
302	Erzeugnisse der Stahlverformung	18 998 112	18 930 511	15 878 347
30	Erzeugnisse der Ziehereien und Kaltwalzwerke und der Stahlverformung	35 951 513	35 557 004	30 741 741
311	Stahl- und Leichtmetallkonstruktionen	14 273 836	16 009 806	15 701 568
312	Weichen, Kreuzungen und ähnliches Gleismaterial (ohne Gleisoberbauerzeugnisse)	223 029	283 782	260 889
315	Dampfkessel, Behälter etc.	7 169 853	.A	6 325 445
317	Schienenfahrzeuge	5 517 826	5 059 320	4 517 856
31	Stahlbauerzeugnisse und Schienenfahrzeuge	36 837 890	39 234 416	36 769 357
3211,3212	Metallbearbeitungsmaschinen	17 239 158	14 181 398	10 713 520
3213	Hütten- und Walzwerkseinrichtungen	2 541 426	2 039 979	2 322 437
3214	Industrieöfen (ohne Elektroöfen), Brenner	1 746 744	1 589 147	1 416 749
3215	Gießereimaschinen	918 305	913 605	785 536
3216	Prüfmaschinen	1 007 364	1 136 207	874 421
3217	Holzbe- und -verarbeitungsmaschinen	4 276 922	4 072 262	3 866 615
3218	Auswechselbare Werkzeuge für die Metallbearbeitung	8 002 669	7 407 440	6 640 267
3219	Schweißgeräte und -maschinen (ohne elektrische)	532 073	506 652	383 413
3222-3229	Verbrennungsmotoren und andere Kraftmaschinen	6 398 871	6 729 649	6 642 209
3234	Flüssigkeitspumpen	5 364 161	5 395 795	5 050 536
3235	Maschinen für die Be- und Verarbeitung von Kautschuk und Kunststoff	6 718 843	6 206 322	5 594 286
3236,3237	Bau-, Baustoff-, Keramik- und Glasmaschinen	11 251 124	12 044 351	10 594 549
3239	Trocknungsanlagen und -maschinen	1 492 577	1 489 110	1 378 676
3241-3244	Landmaschinen, landwirtschaftliche Fördermittel, Ackerschlepper und milchwirtschaftliche Maschinen	9 897 444	8 644 200	7 386 702
3245,3246	Maschinen für Nahrungsmittel und für verwandte Gebiete	6 675 597	7 031 532	6 592 636
3247	Verpackungsmaschinen (ohne solche für Getränke)	3 726 492	3 896 097	3 613 071
3251,3252	Einzelapparate, Anlagen und Maschinen für die chemische und verwandte Industrie	5 668 680	6 105 746	6 080 938
3254	Maschinen und Einrichtungen für den Bergbau	2 835 264	2 144 859	1 871 905
3255-3259	Fördertechnik	15 259 041	15 227 897	13 313 275
3261	Papier- und Druckereimaschinen	13 455 603	11 574 784	10 689 141
3263	Waren und Leistungsautomaten	.A	.A	914 959
3264	Waagen	829 528	908 728	866 180
3265,3266	Textilmaschinen und Zubehör	6 901 456	7 472 924	7 659 981
3267	Nähmaschinen	1 233 262	1 059 391	904 264
3268	Wäscherei- und verwandte Maschinen für gewerbliche Zwecke	553 433	525 982	499 705
3269	Maschinen für die Leder-, Schuh- und Lederwarenherstellung	219 203	186 737	154 922
3271	Feuerwehrgeräte	597 872	770 865	879 702
3272	Armaturen	11 707 002	12 282 829	11 585 315
3275	Geräte für öldruckhydraulische Anlagen und pneumatische Steuerungen	2 805 256	2 743 129	2 415 041
3276-3278	Antriebstechnik	.A	.A	10 062 768
32	Maschinenbauerzeugnisse (einschl. Ackerschlepper)	198 985 526	192 892 382	175 316 478

1) In Anlehnung an das systematische Güterverzeichnis für Produktionsstatistiken, Ausgabe 1989.

Bitte beachten Sie auch die Einführung auf Seite 6.

## 8 Produktionswert nach Gütergruppen und Güterzweigen - Deutschland

Nr. der Systematik 1)	Bezeichnung	Wert in 1000 DM		
		1991	1992	1993
3311-3318 333	Kraftwagen und deren Verbrennungsmotoren, Fahrgestelle mit Motor Zubehör, Einzel- und Ersatzteile für Kraftwagen-, Straßenzugmaschinen- und Kraftradmotoren	146 253 350	156 461 177	132 557 068
334	Karosserien, Aufbauten und Anhänger für Kraftwagen und Straßenzugmaschinen	48 182 909	50 805 414	43 648 509 .A
33	Straßenfahrzeuge (ohne Ackerschlepper)	225 486 099	240 273 193	203 752 819
34	Wasserfahrzeuge	6 349 773	6 450 881	6 613 917
361	Geräte und Einrichtungen der Elektrizitätserzeugung und -umwandlung	16 141 821	16 312 987	14 735 844
362	Geräte und Einrichtungen der Elektrizitätsverteilung	26 712 819	27 778 619	25 490 760
363	Elektrische Geräte für Gewerbe und Haushalt	23 150 012	22 480 272	21 511 460
364	Elektrische Leuchten und Lampen	6 974 092	7 339 734	7 133 654
365	Nachrichtentechnische Geräte und Einrichtungen	17 616 696	17 576 589	16 298 215
366	Rundfunk-, Fernseh-, phonotechnische Geräte und Einrichtungen u. ä.	21 608 434	18 811 264	17 506 368
367	Elektrische Meß-, Prüf-, Regel- und Steuerungsgeräte und -einrichtungen	17 295 670	17 093 041	15 994 659
36	Elektrotechnische Erzeugnisse	163 639 084	163 927 423	159 481 697
371	Optische Erzeugnisse	3 949 764	4 052 534	3 796 204
372	Foto-, Projektions- und kinotechnische Geräte	1 972 687	1 986 637	1 693 900
375	Feinmechanische Erzeugnisse	5 160 405	4 839 268	4 174 840
376	Medizinmechanische Erzeugnisse (ohne elektromedizinische Geräte und Einrichtungen)	5 610 288	6 402 510	6 230 532
377	Uhren	1 326 460	1 157 774	927 887
37	Feinmechanische und optische Erzeugnisse, Uhren	18 667 265	19 116 098	17 509 525
381	Handelswaffen und deren Munition	450 619	465 643	463 370
382	Werkzeuge	4 059 334	3 910 451	3 458 485
383	Heiz- und Kochgeräte	3 098 347	3 335 977	2 676 978
384	Blechwaren, Blechkonstruktionen und Feinstblechpackungen	32 328 201	33 383 921	31 527 570
385	Schlösser und Beschläge	8 058 992	8 449 261	8 208 283
387	Schneidwaren, Bestecke und blanke Waffen	1 262 099	1 312 830	1 323 736
388	Metallwaren und -kurzwaren	10 693 627	10 595 249	9 719 706
38	Eisen-, Blech- und Metallwaren	60 831 820	62 436 311	58 253 210
391	Großmusikinstrumente	362 847	332 985	266 205
392	Kleinmusikinstrumente	339 642	317 267	278 165
393	Spielwaren, Weihnachtsartikel, Schneiderpuppen u. ä. Waren	2 374 104	2 305 756	2 296 778
394	Turn- und Sportgeräte (ohne Sportbekleidung und Sportschuhe)	645 164	699 244	.A
395	Schmuck, Gold- und Silberschmiedewaren	2 217 578	2 072 484	.A
398	Erzeugnisse der Foto- und Filmabors, Füllhalter, Kugelschreiber, Waren aus natürlichen Schnitz- und Formstoffen	2 915 450	2 873 460	2 882 495
39	Musikinstrumente, Spielwaren, Sportgeräte, Schmuck, belichtete Filme, Füllhalter u. ä.	9 016 567	8 815 668	8 674 722
411	Chemische Grundstoffe (Elemente)	2 548 661	2 282 162	2 128 935
415	Metallsalze und -peroxosalze der anorganischen Säuren	3 304 385	3 119 070	2 813 563
41	Anorganische Grundstoffe und Chemikalien	11 108 995	10 270 367	9 332 329
422	Kohlenwasserstoffe, chemisch einheitlich, ihre Halogen-, Sulfo-, Nitro- oder Nitrosoderivate	5 723 303	5 015 946	4 798 966
423	Alkohole, ihre Halogen-, Sulfo-, Nitro- oder Nitrosoderivate	.A	.A	2 381 864
424	Phenole, Phenolalkohole, ihre Halogen-, Sulfo-, Nitro- oder Nitrosoderivate	.A	.A	603 239
426	Carbonsäuren, ihre Anhydride, Halogenide, Peroxide und Peroxysäuren sowie Ester und Salze der Mineralsäuren; ihre Halogen-, Sulfo-, Nitro- o. Nitrosoderivate	4 197 494	3 894 928	3 614 127
427	Verbindungen mit Stickstofffunktionen	3 818 831	3 559 696	3 422 442
42	Organische Grundstoffe und Chemikalien	25 615 230	23 787 960	22 469 841
431	Düngemittel	1 435 451	1 193 806	1 022 769
434	Pflanzenschutz- und Schädlingsbekämpfungsmittel	3 372 395	2 873 383	2 549 687
43	Düngemittel, Pflanzenschutz- und Schädlingsbekämpfungsmittel	4 807 846	4 067 189	3 572 456
441	Kunststoffe	.A	.A	22 592 082
445	Synthetischer Kautschuk	.A	.A	1 267 859
44	Kunststoffe und synthetischer Kautschuk	28 301 341	26 933 046	23 859 941
452	Cellulosische Chemiefasern	.A	1 259 538	1 092 625
455	Synthetische Chemiefasern	.A	3 780 022	3 215 288
45	Chemiefasern	5 311 965	5 039 560	4 307 913

1) In Anlehnung an das systematische Güterverzeichnis für Produktionsstatistiken,  
Ausgabe 1989.

StBA, FS4, R 3.1

## 8 Produktionswert nach Gütergruppen und Güterzweigen - Deutschland

Nr. der Systematik 1)	Bezeichnung	W e r t in 1000 DM		
		1991	1992	1993
464	Anstrichstoffe und Verdünnungen	7 758 223	7 895 433	7 626 884
46	Farbstoffe, Farben, Lacke und verwandte Erzeugnisse	17 664 824	18 057 756	17 469 077
471	Vitamine und Hormone, Alkaloide und Glykose, Antibiotika, zubereitete Drogen	.A	.A	2 551 649
473	Bulkware	.A	.A	615 173
475	Pharmazeutische Spezialitäten	.A	25 618 832	23 864 930
479	Sonstige pharmazeutische Erzeugnisse	.A	3 880 983	3 898 058
47	Pharmazeutische Erzeugnisse	31 136 835	32 777 797	30 929 810
491	Gelatine und Klebstoffe	2 105 862	2 114 035	2 039 326
492	Gerbstoffe, Hilfsmittel für Leder, Textilien und Papier, organische grenzflächenaktive Stoffe und Zubereitungen	3 875 725	3 796 118	3 564 012
493	Andere Hilfsmittel	5 324 976	5 750 330	5 583 131
494	Bitumen- Dach- und- Dichtungsmaterialien, Bautenschutzmittel und ähnliche Erzeugnisse	2 996 454	3 181 066	3 252 367
496	Seifen, Wasch- und Reinigungsmittel	4 559 077	4 808 305	4 832 047
497	Körperpflegemittel	9 218 414	9 718 641	9 592 981
498	Selbstklebebänder und chemischer Bürobedarf	2 574 728	2 506 196	2 290 795
49	Sonstige chemische Erzeugnisse	40 350 883	41 542 627	40 115 753
4	Chemische Erzeugnisse	166 111 259	164 138 044	153 697 212
50	Büromaschinen, Datenverarbeitungsgeräte und -einrichtungen	18 896 897	14 691 717	13 197 488
511	Haushalts-, Wirtschafts- und Ziergegenstände aus Porzellan (auch aus Halbporzellan)	1 683 883	1 597 996	1 454 195
513	Haushalts-, Wirtschafts- und Ziergegenstände aus Steingut und Steinzeug	.A	.A	323 728
514	Ton- und Töpferwaren	261 615	250 415	266 209
51	Feinkeramische Erzeugnisse	5 220 871	5 076 434	4 843 381
521	Flachglas (Hüttenerzeugung)	1 216 783	1 176 183	1 071 280
522	Hohlglas (Hüttenerzeugung)	5 467 158	5 228 369	4 730 669
523	Verarbeitetes Glas	1 231 057	1 205 960	.A
524	Veredeltes Glas (ohne Lohnveredlungsarbeiten)	3 599 226	4 081 627	3 983 619
52	Glas und Glaswaren	12 844 118	13 129 210	12 482 749
531	Sägewerkserzeugnisse	.A	4 077 306	3 494 688
532	Hobelware und Raupspund	1 337 631	.A	1 343 873
534	Imprägnierte Hölzer	159 076	151 027	123 081
535	Furniere	.A	.A	379 371
536	Sperrholz und Preßholz	.A	.A	660 432
538	Holzspanplatten und sonstiges bearbeitetes Holz	3 548 680	3 430 949	.A
53	Schnittholz, Sperrholz und sonstiges bearbeitetes Holz	10 825 298	10 746 101	10 098 779
541	Bauelemente aus Holz und Holzkonstruktionen (ohne Fertigteilbauten aus Holz oder überwiegend aus Holz, im Hochbau)	5 569 787	6 405 710	6 744 328
542	Möbel, Matratzen, Holzgehäuse und andere Tischlereierzeugnisse	29 071 580	.A	30 292 316
543	Verpackungsmittel aus Holz	.A	.A	870 098
544	Technische, gewerbliche, landwirtschaftliche und ähnliche Holzwaren	3 469 701	.A	3 591 776
546	Korb-, Kork-, Flecht- und Bürstenwaren	1 008 191	1 020 623	1 021 459
54	Holzwaren	41 040 547	42 992 259	43 278 633
553	Papier, unveredelt (in Rollen und Bogen)	.A	.A	.A
554	Pappe, unveredelt (in Rollen und Bogen)	2 073 348	1 886 913	1 629 429
55	Holzstoff, Zellstoff, Papier und Pappe	18 377 768	16 780 675	14 745 955
562	Imprägnierte, paraffinierte, gummierte und andere vorbereitete Spezialpapiere und -pappen (ohne kunststoffbeschichtete bzw. gestrichene Papiere und Pappen)	937 283	916 679	844 321
563	Bürobedarf aus Papier und Pappe, Schreibwaren	2 520 977	2 508 561	2 219 886
565	Verpackungsmittel aus Papier und Pappe (ohne Hartpapierwaren)	.A	.A	11 614 840
566	Hartpapierwaren	1 072 503	1 001 294	927 886
567	Buchbinderische Erzeugnisse	1 465 575	1 433 283	1 368 378
568	Andere Erzeugnisse aus Papier und Pappe	7 988 728	8 080 242	7 821 211
56	Papier- und Pappwaren	27 561 635	27 257 168	25 624 493
571	Druckerzeugnisse	33 171 849	.A	32 271 649
575	Vervielfältigungen, sonstige Druckereierzeugnisse	.A	2 402 543	2 286 238
57	Druckereierzeugnisse, Vervielfältigungen, Stempel etc.	35 624 934	35 968 864	34 690 423

1) In Anlehnung an das systematische Güterverzeichnis für Produktionsstatistiken, Ausgabe 1989.

StBA, FS4, R 3.1



## 8 Produktionswert nach Gütergruppen und Güterzweigen - Deutschland

Nr. der Systematik 1)	Bezeichnung	Wert in 1000 DM		
		1991	1992	1993
581	Halbzeug aus Kunststoff (einschl. Profile)	.A	18 280 726	17 346 414
582	Einzelteile aus Kunststoff (einschl. Brems- u. Kupplungsmaterialien, ohne Bauelemente)	.A	19 274 110	17 080 810
583	Bauelemente aus Kunststoff (ohne Fensterprofile)	4 913 252	5 930 134	6 971 422
584	Verpackungsmittel, Lager- und Transportbehälter aus Kunststoff (ohne Folien und Selbstklebebänder)	.A	8 885 166	8 436 746
585	Sonstige Fertigerzeugnisse aus Kunststoff	6 062 166	6 008 853	5 667 686
589	Reparaturen, Veredlung und Montagen	.A	1 061 399	1 035 118
58	Kunststofferzeugnisse	57 682 162	59 440 388	56 538 196
591	Bereifungen, Bereifungszubehör	5 523 493	5 567 179	4 821 935
59	Gummiwaren	14 999 963	15 079 887	12 531 304
61	Leder	1 353 108	1 217 051	984 479
622	Lederwaren (einschl. Reiseartikeln)	1 910 214	1 730 051	1 595 811
625	Schuhe	.A	3 228 870	2 964 918
62	Lederwaren und Schuhe	5 581 246	4 982 536	4 577 356
631	Textile Spinnstoffe	831 427	871 692	702 870
632	Garn	6 030 422	5 735 460	4 579 370
635	Spinnstoffwaren (ohne Meterware bzw. Wirk- und Strickwaren)	5 005 834	4 954 510	4 723 494
637	Meterware (ohne Grobgarngewebe, Heim- und Haustextilien sowie verwandte Erzeugnisse und gewirkten oder gestrickten Stoff)	7 512 700	6 896 425	5 605 053
638	Heim- und Haustextilien sowie verwandte Erzeugnisse	.A	.A	5 522 772
639	Wirk- und Strickwaren	6 870 043	5 996 112	5 468 239
63	Textilien	36 687 306	34 618 681	30 418 766
641	Oberbekleidung, veredelte Pelzfelle und Pelzwaren	12 092 746	10 812 548	9 705 630
642	Wäsche für Herren, Damen und Kinder	.A	.A	538 395
643	Miederwaren	183 368	157 125	136 218
644	Hüte und Mützen	124 041	123 337	118 443
645	Bekleidungszubehör	501 260	465 404	417 705
647	Sonstige Bekleidung und konfektionierte textile Erzeugnisse	697 217	683 558	636 578
648	Bettfedern, Haus-, Bett- und Tischwäsche, sonstige Bettwaren u. ä.	.A	.A	2 770 199
64	Bekleidung und konfektionierte Textilien	17 406 464	15 762 004	14 521 532
68	Erzeugnisse des Ernährungsgewerbes	167 495 161	171 746 684	169 711 394
69	Tabakwaren	7 570 182	7 569 550	7 447 202
70	Fertigteilebauten im Hochbau	2 802 041	3 334 219	3 652 460

1) In Anlehnung an das systematische Güterverzeichnis für Produktionsstatistiken, Ausgabe 1989.

9 Produktion nach Güterarten und Güterklassen - Deutschland

Melde-Nr.	Erzeugnis	Einheit	Menge			Wert in 1000 DM		
			1991	1992	1993	1991	1992	1993
<u>Elektrizität 1), Gas, Fernwärme, Wasser</u>								
1011 00	Elektrizität aus Wärmekraft (ohne solche aus Kernenergie)	Mill. kWh*	...	67 608	65 371	.	.	.
1014 00	Elektrizität aus Kernenergie	Mill. kWh*	-	-	-	.	.	.
1017 00	Elektrizität aus Wasserkraft	Mill. kWh*	...	1 260	1 206	.	.	.
1019 00	Elektrizität aus anderen Energiequellen	Mill. kWh*	-	-	-	-	-	-
1032 10	Klärgas	Mill. kWh*	-	-	-	-	-	-
1032 30	Biogas	Mill. kWh*	-	-	-	-	-	-
1032 50	Deponiegas	Mill. kWh*	-	-	-	-	-	-
1034 11	Kokersigas	Mill. kWh*	...	34 785	28 695	.	.	.
1034 15	Hochofengas	Mill. kWh*	...	45 168	42 921	.	.	.
1034 19	Sonstiges Gas aus Kohle	Mill. kWh*	...	-	-	.	.	.
1034 90	Sonstiges hergestelltes Gas	Mill. kWh*	-	-	-	-	-	-
1051 11	Dampf für Produktions- und Heizzwecke	TJ *	-	-	-	-	-	-
1051 14	Dampf für Stromerzeugung	TJ *	-	-	-	-	-	-
1051 21	Warmwasser für Produktionszwecke	TJ *	-	-	-	-	-	-
1051 24	Warmwasser für Heizzwecke	TJ *	-	-	-	-	-	-
1051 40	Genutzte Abwärme	TJ *	-	-	-	-	-	-
1051 60	Genutzte Umgebungswärme	TJ *	-	-	-	-	-	-
1053 00	Heißluft	TJ *	-	-	-	-	-	-
1054 00	Kälte	TJ *	-	-	-	-	-	-
1057 00	Preßluft 2)	Mill. m3*	-	-	-	-	-	-
1081 10	Grundwasser (ohne uferfiltriertes und angereichertes Wasser) aufbereitet	Mill. m3*	-	-	-	-	-	-
1081 50	nicht aufbereitet	Mill. m3*	-	-	-	-	-	-
1083 10	Quellwasser (ohne abgefüllte Tafelwasser; diese siehe 6879) aufbereitet	Mill. m3*	-	-	-	-	-	-
1083 50	nicht aufbereitet	Mill. m3*	-	-	-	-	-	-
1084 11	Flußwasser aufbereitet	Mill. m3*	-	-	-	-	-	-
1084 15	nicht aufbereitet	Mill. m3*	-	-	-	-	-	-
1084 51	See- und Talsperrenwasser aufbereitet	Mill. m3*	-	-	-	-	-	-
1084 55	nicht aufbereitet	Mill. m3*	-	-	-	-	-	-
1087 10	Uferfiltriertes Wasser aufbereitet	Mill. m3*	-	-	-	-	-	-
1087 50	nicht aufbereitet	Mill. m3*	-	-	-	-	-	-
1088 10	Angereichertes Grundwasser aufbereitet	Mill. m3*	-	-	-	-	-	-
1088 50	nicht aufbereitet	Mill. m3*	-	-	-	-	-	-
<u>Bergbauliche Erzeugnisse</u>								
2111 10	Steinkohle, Steinkohlenbriketts							
	Steinkohle (verwertbare Förderung)	1000 t *	...	65 906	60 288	.	.	.
		TJ *	...	1 962 679	1 795 449	.	.	.
2111 31	Steinkohlenkoks	1000 t *	...	7 626	5 622	.	.	.
	Zechenkoks	TJ *	...	218 478	161 078	.	.	.
2111 35	Hütten- und Gaswerkskoks	1000 t *	...	7 103	6 522	.	.	.
		TJ *	...	203 496	186 854	.	.	.
2111 50	Steinkohlenbriketts	1000 t *	...	677	585	.	.	.
		TJ *	...	21 243	18 370	.	.	.
2111 70	Steinkohlenstaub	1000 t *	...	-	-	.	.	.
		TJ *	...	-	-	.	.	.
2113 10	Braunkohle, Braunkohlenbriketts							
	Braunkohle, roh	1000 t *	...	241 751	221 748	.	.	.
		TJ *	...	2 031 642	1 873 469	.	.	.
2113 30	Braunkohlenkoks	1000 t *	...	284	186	.	.	.
		TJ *	...	8 443	5 543	.	.	.
2113 50	Braunkohlenbriketts	1000 t *	...	12 224	9 933	.	.	.
		TJ *	...	235 890	191 288	.	.	.
2113 70	Braunkohlenstaub u. Trockenkohle	1000 t *	...	4 564	3 989	.	.	.
		TJ *	...	97 446	85 169	.	.	.
2115 00	Braunkohlengranulat	1000 t *	...	22	-	.	.	.
		TJ *	...	559	-	.	.	.
2117 11	Kohlenwertstoffe							
	Steinkohlenrohnteer 3)	t *	...	574 003	455 983	.	.	.
		TJ *	...	21 629	17 181	.	.	.
2117 15	Braunkohlenrohnteer	t *	...	-	-	.	.	.
		TJ *	...	-	-	.	.	.
2117 60	Rohbenzol 3)	t *	...	143 439	134 025	.	.	.
		TJ *	...	5 676	5 303	.	.	.
2118 00	Grubengas	Mill. kWh*	...	4 569	4 655	.	.	.

1) Ohne Stromerzeugung der Elektrizitätsversorgungsunternehmen und der Deutschen Bundesbahn. - 2) Gemessen unter Normaldruck bei 20 Grad Celsius. - 3) Aus Zechen und Hüttenkoks.

## 9 Produktion nach Güterarten und Güterklassen - Deutschland

Melde-Nr.	Erzeugnis	Einheit	Menge			Wert in 1000 DM		
			1991	1992	1993	1991	1992	1993
2119 00	Andere Brennstoffe auf Kohlebasis	1000 t *	...	-	-	.	.	.
		TJ *	...	-	-	.	.	.
2121 00	Erdöl, roh	1000 t *	...	3 247	3 051	.	.	.
		TJ *	...	139 365	130 032	.	.	.
2122 00	Erdgas	Mill. kWh*	...	.A	166 449	.	.	.
2124 00	Erdölgas	Mill. kWh*	...	2 008	1 244	.	.	.
2126 00	Andere Produkte der Erdöl- und Erdgasgewinnung, bituminöse Gesteine und Schieferrohteer	t *	.A	.A	.A	.	.	.
		TJ *	.A	.A	.A	.	.	.
2131 00	Eisenerz-Rohförderung	1000 t *	.A	.A	.A	.	.	.
2132 10	Effektiv-Menge	1000 t *	.A	.A	.A	.	.	.
	Fe-Inhalt (Mengen-Inh.)	1000 t *	.A	.A	.A	.	.	.
2133 00	Absatzfähiges Roheisenerz	1000 t *	.A	.A	.A	.	.	.
2134 10	Effektiv-Menge	1000 t *	.A	.A	.A	.	.	.
	Fe-Inhalt (Mengen-Inh.)	1000 t *	.A	.A	.A	.	.	.
2141 00	NE-Metallerze Rohförderung (Naßgewicht) (Effektiv-Menge)	1000 t *	.A	.A	-	.	.	.
	Konzentrate (einschl. hüttenfertige Roherze)	1000 t *	.A	.A	-	.	.	.
2142 00	Effektiv-Menge	1000 t *	.A	.A	-	.	.	.
	Mengen-Inhalt	1000 t *	.A	.A	-	.	.	.
2143 10	Cu-Inhalt	t *	-	-	-	.	.	.
2143 20	Pb-Inhalt	t *	.A	.A	-	.	.	.
2143 30	Zn-Inhalt	t *	.A	.A	-	.	.	.
2143 40	Ag-Inhalt	t *	.A	.A	-	.	.	.
2143 50	Au-Inhalt	kg *	-	-	-	.	.	.
2144 00	Schwefel- u. Magnetkies Rohförderung (Effektiv-Menge)	1000 t *	-	-	-	.	.	.
	Absatzfähiger Rohkies u. Flotationkies (Trockengewicht)	1000 t *	-	-	-	.	.	.
2145 00	Effektiv-Menge	t *	.A	.A	-	.	.	.
2146 10	S-Inhalt (Mengen-Inh.)	t *	.A	.A	-	.	.	.
2151 00	Kalirohsalze (Förderung)	1000 t *	41 271	37 282	30 434	.	.	.
2152 00	Kalirohsalze (ber. auf K2O)	1000 t *	3 723	.A	2 711	.	.	.
	Absatzfähige Kalisalze (ber. auf K2O)	1000 t *				.	.	.
2153 10	Rohsalze 1)	1000 t *				.	.	.
2153 40	Kaliumchlorid 1)	1000 t *				.	.	.
2153 70	Kaliumsulfat 1)	1000 t *				.	.	.
2153	insgesamt	1000 t *				.	.	.
2154 00	Absatzfähige Nebenprodukte aus der Verarbeitung von Kalisalzen	1000 t *	1 542	.A	798	.	.	.
	Stein- u. Müttensalz (ber. auf NaCl)	1000 t *				.	.	.
2161 10	Speisesalz	1000 t	.A	.A	168	.A	.A	26 035
2161 55	Gewerbe- u. Industriesalz	1000 t *	.A	.A	4 715	.	.	.
2161	insgesamt	1000 t *	.A	.A	4 883	.	.	.
2165 10	Salinensalz Siedespeisesalz	1000 t	.A	.A	401	.A	.A	126 930
2165 55	Siedegewerbe- u. -industriesalz 2)	1000 t *	.A	.A	412	.	.	.
2165	insgesamt	1000 t *	.A	.A	813	.	.	.
2167 00	Streu- und Auftausalz	1000 t *	.A	.A	1 435	.	.	.
2169 00	Sole aus Quellen, Bohrlöchern u.ä. (berechnet auf NaCl)	t *	.A	5 293 737	4 889 018	.	.	.
2172 00	Flußspat, aufbereitet	t *	.A	.A	.A	.	.	.
2174 00	Schwerspat, aufbereitet	t *	.A	154 873	147 614	.	.	.
2176 00	Graphit, aufbereitet	t *	45 355	36 909	35 508	.	.	.
2178 00	Sonst. bergbaul. u.ä. Erzeugn.	t *	.A	.A	3 089 750	.	.	.
2181 20	Schwarztorf f. gärtn. Zweck: ohne Nährstoffe lose u. in Säcken mit Nährstoffen	m3	.A	883 565	1 284 841	.A	17 966	22 936
2181 31	Torf- u. Dünger, Bodenverbess.	m3	.A	304 112	306 772	.A	11 822	9 919
2181 33	Substrate	m3	.A	.A	1 238 858	.A	.A	48 188
2181 37	Blumenerden	m3	2 525 602	2 579 836	2 268 359	118 666	128 459	114 597
2181	insgesamt	m3	.A	.A	5 098 830	.A	.A	195 620
2185 22	Weißtorf f. gärtn. Zwecke ohne Nährstoffe in Ballen	m3	1 698 615	1 383 744	1 287 591	50 116	43 829	39 467
2185 24	lose u. in Säcken	m3	.A	.A	1 111 107	.A	.A	29 667

1) In Meldenummer 4314 57 enthalten.

2) Einsch. Recyclingsalz.

9 Produktion nach Güterarten und Güterklassen - Deutschland

Melde-Nr.	Erzeugnis	Einheit	Menge			Wert in 1000 DM		
			1991	1992	1993	1991	1992	1993
2185 52	mit Nährstoffen Torfmischdünger Substrate	m3	272 546	241 757	216 535	13 745	12 385	11 471
2185 54	in Ballen	m3	280 567	256 355	229 713	11 957	11 597	10 333
2185 56	lose u. in Säcken	m3	377 605	376 003	458 732	27 163	28 699	33 184
2185 58	Sonstiger Weißtorf	m3	.A	.A	.A	.A	.A	.A
2185	insgesamt	m3	.A	.A	.A	.A	.A	.A
2189 10	Sonstige Torfprodukte	t	.A	.A	.A	.A	.A	.A
2189 50	Energetischer Torf	t	.A	.A	.A	.A	.A	.A
2189	Sonst. Industrietorf u. Torf insgesamt	t	.A	.A	180 459	.A	.A	17 240
2196 00	Veredlung von Erzeugnissen dieser Gütergruppe	.	.	.	.	.A	.A	.A
2196 00	Eigenveredlung	.	.	.	.	.A	.A	.A
2196 00	Lohnveredlung	.	.	.	.	.A	.A	.A
<u>Mineralölerzeugnisse 1)</u>								
2211 00	Rohbenzin	t *	.A	.A	8 957 181	.	.	.
	dar. z. Absatz (ohne Lohnarbeit)	t	2 048 481	2 404 157	2 403 829	742 874	719 892	653 438
2212 10	Komponenten	t *	.A	.A	.A	.	.	.
	Benzinkomponenten	t	.A	.A	.A	.	.	.
	darunter zum Absatz bestimmt	t	.A	.A	2 396 810	.A	.A	263 353
2212 30	Mitteldestillatkomponenten	t *	665 756	.A	.A	.	.	.
	darunter zum Absatz bestimmt	t	665 756	.A	1 458 501	195 863	.A	277 781
2212 50	Hs-Komponenten	t *	.A	.A	.A	.	.	.
	darunter zum Absatz bestimmt	t	.A	.A	177 263	.A	.A	20 716
<u>Kraftstoffe</u>								
<u>Vergaserkraftstoff</u>								
<u>unverbleit</u>								
2213 11	Normal	t	.A	.A	9 524 741	X	X	X
	dar. z. Absatz (o. Lohnarbeit)	t	.A	.A	4 080 864	.A	.A	1 345 513
	Lohnarbeit 2)	t	.A	.A	5 443 877	X	X	X
2213 13	Super	t	.A	.A	12 550 288	X	X	X
	dar. z. Absatz (o. Lohnarbeit)	t	.A	.A	5 056 847	.A	.A	1 957 222
	Lohnarbeit 2)	t	.A	.A	7 493 441	X	X	X
2213 15	verbleit	t	.A	.A	2 893 788	X	X	X
	dar. z. Absatz (o. Lohnarbeit)	t	.A	.A	1 235 001	.A	.A	488 616
	Lohnarbeit 2)	t	.A	.A	1 658 787	X	X	X
2213 31	Flugbenzin, einschl. leichtem Flugturbinenkraftstoff	t	.A	.A	.A	.A	.A	.A
2213 35	Schwerer Flugturbinenkraftstoff	t	.A	.A	2 558 319	X	X	X
	dar. z. Absatz (o. Lohnarbeit)	t	.A	1 454 983	1 565 947	.A	481 698	525 355
	Lohnarbeit 2)	t	.A	.A	992 372	X	X	X
2213 51	Spezialbenzin	t *	.A	.A	.A	.	.	.
	dar. z. Absatz (o. Lohnarbeit)	t	.A	.A	.A	.A	.A	.A
	Lohnarbeit 2)	t	.A	.A	.A	X	X	X
2213 55	Testbenzin	t *	.A	.A	.A	.	.	.
	dar. z. Absatz (o. Lohnarbeit)	t	.A	.A	.A	.A	.A	.A
	Lohnarbeit 2)	t	.A	.A	.A	X	X	X
2213 70	Leuchtöle	t	.A	.A	20 005	.A	.A	3 991
2213 90	Dieselmotorkraftstoff	t	.A	.A	19 169 342	X	X	X
	dar. z. Absatz (o. Lohnarbeit)	t	9 301 557	8 650 666	8 881 818	3 714 269	2 886 696	2 851 089
	Lohnarbeit 2)	t	.A	.A	10 287 524	X	X	X
2213	insgesamt	t	43 372 711	44 002 542	46 878 098	11 089 467	9 564 568	8 853 692
<u>Heizöle</u>								
2217 20	leicht	t *	.A	.A	27 005 590	.	.	.
	dar. z. Absatz (ohne Lohnarbeit)	t	11 746 689	12 088 355	12 027 460	4 324 244	3 557 883	3 543 058
	Lohnarbeit 2)	t	.A	.A	14 978 130	X	X	X
2217 60	mittelschwer u. schwer	t *	.A	.A	13 784 785	.	.	.
	dar. z. Absatz (ohne Lohnarbeit)	t	11 396 443	13 486 779	13 784 785	1 039 032	909 814	767 695
	Lohnarbeit 2)	t	.	.	.	X	X	X
2217	insgesamt	t *	.A	.A	40 790 375	.	.	.
	darunter zum Absatz bestimmt	t	35 243 200	40 017 539	40 790 375	5 994 144	5 378 010	5 161 914
2231 00	Flüssiggas	t *	2 505 180	2 654 084	2 825 826	.	.	.
		TJ *	116 721	134 666	132 350	.	.	.
2235 00	Raffineriegase	t *	.A	.A	4 964 180	.	.	.
	darunter zum Absatz bestimmt	TJ *	.A	.A	228 076	.	.	.
	Lohnarbeit 2)	t	3 963 804	4 276 468	4 386 829	672 079	751 265	640 207
		t	1 396 395	1 597 923	1 770 835	X	X	X
2251 00	Basisöle	t *	.A	.A	.A	.	.	.
	darunter zum Absatz bestimmt	t	.A	.A	279 445	.A	.A	147 826
<u>Schmieröle</u>								
2252 10	Motorenöle	t	.A	.A	446 573	.A	.A	1 359 698
2252 20	Getriebeöle	t	.A	.A	78 343	.A	.A	197 630
2252 50	Turbinenöle	t	.A	.A	7 381	.A	.A	18 009
2252 90	Sonstige Schmieröle	t	.A	.A	94 790	.A	.A	145 003
2252	insgesamt	t	651 796	685 913	627 087	1 484 618	1 568 776	1 720 340
<u>Mineralische öle, nicht zu Schmierzwecken</u>								
2255 10	Hydrauliköle	t	.A	.A	122 168	.A	.A	180 533
2255 20	Metallbearbeitungsöle nicht wassermischbar	t	.A	.A	41 034	.A	.A	84 558

1) Aus Erdölverarbeitung. - 2) Auch die Produktion in Beteiligungsraffinerien wird als Lohnarbeit angesehen.

## 9 Produktion nach Güterarten und Güterklassen - Deutschland

Melde-Nr.	Erzeugnis	Einheit	Menge			Wert in 1000 DM		
			1991	1992	1993	1991	1992	1993
2255 30	Wassermischbar	t	.A	.A	53 546	.A	.A	172 444
2255 40	Korrosionsschutzmittel auf Mineralölbasis	t	.A	.A	13 034	.A	.A	42 155
2255 50	Weißöle	t	87 593	87 227	73 470	83 203	107 889	113 045
2255 60	Elektro-Isolieröle	t	.A	.A	28 408	.A	.A	36 107
2255 70	Formendle	t	.A	.A	10 900	.A	.A	33 165
2255 90	Sonst. mineralische öle	t	.A	.A	262 191	.A	.A	130 162
2255	insgesamt	t	704 971	706 184	604 751	856 044	797 057	792 169
2257 00	Schmierfette m.e. Mineralölgeh. ab 70 vH.	t	.A	.A	47 663	.A	.A	251 165
2271 20	Paraffine Roh-, Hart- und Weichparaffin darunter zum Absatz bestimmt	t *	.A	.A	.A	.A	.A	.A
2271 70	Paraffingatsch darunter zum Absatz bestimmt	t *	316 562	463 987	382 199	244 780	383 712	325 005
2271	insgesamt darunter zum Absatz bestimmt	t *	.A	.A	.A	.A	.A	.A
2271	insgesamt	t *	.A	.A	499 409	.A	.A	37 651
2271	insgesamt	t *	.A	.A	478 579	.A	.A	362 656
2273 10	Bitumen und -emulsionen Bitumen dar. z. Absatz (ohne Lohnarbeit)	t *	.A	.A	.A	.A	.A	.A
2273 50	dar. z. Absatz (ohne Lohnarbeit) Lohnarbeit 1)	t	2 009 454	2 145 138	1 871 622	366 217	375 685	258 739
2273 50	Bitumenemulsionen	t	.A	.A	1 932 864	X	X	X
2273 50	Bitumenemulsionen	t	233 842	200 308	180 974	185 164	190 598	194 461
2277 00	Petrolkoks	t	1 574 801	1 568 317	1 626 239	200 340	180 114	161 829
2279 10	Sonstige Mineralölerzeugnisse Extrakte aus der Schmierölraffination	t *	.A	.A	165 919	.A	.A	.A
2279 90	Sonst. Mineralölerzeugnisse	t	.A	.A	2 101 470	.A	.A	421 013
2295 00	Veredlung von Erzeugnissen dieser Gütergruppe Eigenveredlung	.	.	.	.	.A	.A	.A
2296 00	Lohnveredlung	.	.	.	.	.A	.A	.A
<u>Spalt- u. Brutstoffe</u>								
2411 00	Radioaktive Isotope (Radon)	GBq *	-	-	-	.	.	.
2431 00	Kernbrennstoffe	t *	.A	.A	.A	.	.	.
2451 00	Brennelemente für Kernreaktoren	t	.A	.A	.A	.A	.A	.A
<u>Steine und Erden, Asbestwaren,</u>								
<u>Schleifmittel</u>								
<u>Natursteine</u>								
2511 21	Natursteine für den Tiefbau Gleisbettungsschotter Straßenschotter, Splitt, Brechsand	1000 t	11 608	12 476	12 938	152 892	178 988	176 665
2511 22	aus Kalk- u. Dolomitstein, gebrochen, zerkleinert	1000 t	36 555	38 468	34 469	347 358	372 982	328 472
2511 23	aus sonst. Natursteinen	1000 t	32 228	40 875	42 757	305 437	435 640	460 972
2511 24	Gebrochene Platten, Mauer- u. Bruchsteine	1000 t	.A	.A	435	.A	.A	10 961
2511 25	Ufer- u. Wasserbausteine, Schüttsteine	1000 t	.A	1 816	1 650	.A	25 054	23 704
2511 26	Schrotten (Packlage u. Krotzen) Edelsplitt u. Edelbrechsand	1000 t	.A	.A	8 275	.A	.A	56 973
2511 27	aus Kalk- u. Dolomitstein, gebrochen, zerkleinert	1000 t	.A	.A	10 222	.A	.A	112 703
2511 29	aus sonst. Natursteinen Mineralbeton	1000 t	20 966	22 767	23 305	266 098	314 120	336 633
2511 34	aus Kalk- u. Dolomitstein, gebrochen, zerkleinert	1000 t	.A	.A	16 935	.A	.A	177 079
2511 39	aus sonst. Natursteinen Rohblöcke aus Naturwerkstein	1000 t	16 313	19 496	20 778	141 299	189 529	217 032
2511 71	aus Hartgestein darunter zum Absatz bestimmt	m3 *	.A	.A	13 249	.	.	.
2511 75	aus Marmor darunter zum Absatz bestimmt	m3 *	48 116	48 037	46 305	.A	.A	.A
2511 79	aus sonst. Weichgestein darunter zum Absatz bestimmt	m3 *	.A	29 068	.A	.A	18 711	.A
2511	insgesamt	.	.	.	.	1 585 540	1 904 395	1 931 420
2512 00	Schiefer (Tonschiefer) darunter zum Absatz bestimmt	t *	.A	.A	66 909	.A	.A	9 600
2514 10	Kalk- u. Dolomitstein, roh, gebrochen oder zerkleinert Kalkstein, Kalkspat, gebrochen oder zerkleinert, Kalkstein-sand 2) darunter zum Absatz bestimmt	1000 t *	58 106	63 052	59 918	.	.	.
		1000 t	13 363	15 572	12 159	184 097	199 190	140 843

1) Auch die Produktion in Beteiligungsraffinerien wird als Lohnarbeit angesehen. - 2) Ohne zum Absatz für den Tiefbau bestimmte Kalk- und Dolomitsteine oder -sand.

## 9 Produktion nach Güterarten und Güterklassen - Deutschland

Melde-Nr.	Erzeugnis	Einheit	M e n g e			W e r t i n 1000 DM		
			1991	1992	1993	1991	1992	1993
2514 50	Dolomitstein, gebrochen oder zerkleinert, Dolomitstein-sand 1)	1000 t *	.A	914	917	.A	.A	.A
	darunter zum Absatz bestimmt	1000 t	.A	.A	.A	.A	.A	.A
2514	insgesamt	1000 t *	.A	63 966	60 835	.A	.A	.A
	darunter zum Absatz bestimmt	1000 t	.A	.A	.A	.A	.A	.A
2515 11	Rohgips und Kreide Gips, roh, grob gemahlen oder zerkleinert	1000 t *	.A	.A	2 678	.A	.A	.A
	darunter zum Absatz bestimmt	1000 t	.A	.A	972	.A	.A	18 901
2515 15	Gips aus der Rauchgasentschwefelung, grob gemahlen oder zerkleinert	1000 t *	-	-	.A	-	-	.A
	darunter zum Absatz bestimmt	1000 t	-	-	.A	-	-	.A
2515 50	Kreide, roh, gemahlen oder zerkleinert	1000 t *	.A	.A	440	.A	.A	.A
	darunter zum Absatz bestimmt	1000 t	.A	.A	440	.A	.A	31 761
2515	insgesamt	1000 t *	.A	.A	.A	.A	.A	.A
	darunter zum Absatz bestimmt	1000 t	.A	.A	.A	.A	.A	.A
2516 11	Sand u. Kies Bausand u. Baukies	1000 t	166 236	189 093	191 516	1 657 062	2 009 245	2 104 833
2516 15	Kies für den Wegebau	1000 t	22 490	22 356	21 884	193 133	209 376	218 504
2516 40	Formsand u. Klebsand	1000 t	.A	.A	79	.A	.A	4 240
2516 51	Quarzsand, gemahlen	1000 t	.A	354	329	.A	40 021	38 691
2516 55	Quarzsand, ungemahlen u. Glassand	1000 t	7 301	7 591	7 041	186 353	193 051	185 534
2516	insgesamt	1000 t	.	.	.	.	.	.
	Tonerdehaltige Rohstoffe							
2517 12	Feuerfester Ton roh (auch gemahlen)	1000 t *	1 084	1 276	1 191	.A	.A	.A
	darunter zum Absatz bestimmt	1000 t	.A	.A	1 136	.A	.A	40 445
2517 14	gebrannt (auch gemahlen)	1000 t *	.A	.A	58	.A	.A	.A
	darunter zum Absatz bestimmt	1000 t	.A	.A	48	.A	.A	8 865
2517 20	Tonerdehaltige feuerfeste Rohstoffe, Tonerdegehalt über 45 Gewichtshundertteilen	1000 t *	.A	.A	.A	.A	.A	.A
	darunter zum Absatz bestimmt	1000 t	.A	.A	.A	.A	.A	.A
2517 30	Keramischer Ton, roh oder gebrannt (auch gemahlen)	1000 t *	.A	3 118	3 292	.A	.A	.A
	darunter zum Absatz bestimmt	1000 t	.A	2 982	3 122	.A	95 678	100 026
2517 41	Kaolin roh	1000 t *	.A	2 352	.A	.A	.A	.A
	darunter zum Absatz bestimmt	1000 t	.A	.A	292	.A	.A	33 544
2517 45	gemahlen, geschlämmt, gebrannt	1000 t	598	578	544	150 996	145 607	127 535
2517 50	Bleich- u. Walkerden	1000 t *	708	673	.A	.A	.A	.A
	darunter zum Absatz bestimmt	1000 t	.A	.A	.A	.A	.A	.A
2517 70	Bentonit	1000 t *	.A	257	245	.A	.A	.A
	darunter zum Absatz bestimmt	1000 t	.A	257	245	.A	52 024	51 944
2517 90	Sonst. Lehm u. Ton, roh oder gebrannt (auch gemahlen)	1000 t *	.A	.A	888	.A	.A	.A
	darunter zum Absatz bestimmt	1000 t	.A	.A	556	.A	.A	6 555
2517	insgesamt	1000 t *	8 474	.A	8 843	.A	.A	.A
	darunter zum Absatz bestimmt	1000 t	5 136	5 731	6 060	363 237	385 384	376 308
2518 10	Quarzit, Feldspat u. Pegmatit Quarzit u. Quarzschiefer	1000 t *	26	.A	.A	.A	.A	.A
	darunter zum Absatz bestimmt	1000 t	26	.A	.A	2 998	.A	.A
2518 40	Feldspat, Feldspatsand u. ä.	1000 t *	.A	.A	.A	.A	.A	.A
	darunter zum Absatz bestimmt	1000 t	.A	.A	243	.A	.A	37 915
2518 70	Pegmatit	1000 t *	129	105	.A	.A	.A	.A
	darunter zum Absatz bestimmt	1000 t	.A	.A	.A	.A	.A	.A
2518	insgesamt	1000 t *	.A	.A	496	.A	.A	.A
	darunter zum Absatz bestimmt	1000 t	.A	.A	421	.A	.A	45 419
	Andere rohe u. gebrochene Natursteine, unbearbeitete Erden							
2519 30	Kieselgur u. verwandte Erden	1000 t *	123	144	.A	.A	.A	.A
	darunter zum Absatz bestimmt	1000 t	.A	.A	.A	.A	.A	.A
2519 50	Speckstein u. Talkum	1000 t *	.A	.A	.A	.A	.A	.A
	darunter zum Absatz bestimmt	1000 t	.A	.A	21	.A	.A	3 638
2519 70	Vermiculit, Perlit, Chlorit u. ä. nicht geblähte Erzeugn.	1000 t *	.A	-	-	.A	.A	.A
	darunter zum Absatz bestimmt	1000 t	.A	-	-	.A	.A	.A
2519 95	Bimsstein, roh (Bimskies)	1000 t *	366	591	647	.A	.A	.A
	darunter zum Absatz bestimmt	1000 t	.A	.A	.A	.A	.A	.A
2519 99	Sonst. rohe u. gebrochene Natursteine, unbearbeitete Erden	1000 t *	.A	.A	.A	.A	.A	.A
	darunter zum Absatz bestimmt	1000 t	.A	.A	1 610	.A	.A	61 838
2519	insgesamt	1000 t *	944	1 781	2 434	.A	.A	.A
	darunter zum Absatz bestimmt	1000 t	792	1 612	2 271	151 866	173 489	108 845
2521 10	Schiefererzeugnisse Dachschiefer, zugerichtet	t	.A	.A	15 927	.A	.A	26 662
2521 80	Sonst. Schiefererzeugnisse	.	.	.	.	.A	.A	.A
2521	insgesamt	.	.	.	.	.A	.A	.A
	Bituminöses Asphaltmischgut							
2522 10	überwiegend auf Kiesbasis	1000 t	.A	8 031	7 583	.A	468 448	410 356
2522 30	aus sonst. Naturstein	1000 t	.A	12 912	11 494	.A	771 132	646 507
2522 50	aus Schlacken	1000 t	1 402	1 344	857	75 978	71 949	51 319
2522	insgesamt	1000 t	.A	22 286	19 934	.A	1 311 529	1 108 182

1) Ohne zum Absatz für den Tiefbau bestimmte Kalk- und Dolomitsteine oder -sand.

9 Produktion nach Güterarten und Güterklassen - Deutschland

Melde-Nr.	Erzeugnis	Einheit	Menge			Wert in 1000 DM		
			1991	1992	1993	1991	1992	1993
2523 00	Natur-Asphalterzeugnisse	t	100 210	108 492	104 146	16 317	16 248	12 467
2525 11	Andere bearbeitete Natursteine Groß-, Klein- u. Mosaikpflastersteine	t	116 564	134 282	123 721	24 683	28 024	25 685
2525 19	Bord-, Grenz-, Prell- u. Nummernsteine	t	.A	.A	30 571	.A	.A	8 082
2525 31	Andere Halbfabrikate aus Naturwerkstein	m3	.A	8 719	8 939	.A	30 446	31 258
2525 35	aus Hartgestein	m3	26 198	24 109	22 122	54 824	49 584	50 778
2525 39	aus Marmor	m3	1 796	3 312	2 432	3 658	5 528	5 133
2525 51	aus sonst. Weichgestein	m3	.A	.A	.A	.A	.A	.A
2525 55	Andere Fertigfabrikate aus Naturwerkstein	m3	112 702	100 227	105 093	395 851	419 824	433 295
2525 59	aus Hartgestein	m3	129 108	139 816	135 049	300 883	354 613	356 142
2525 90	aus Marmor	m3	.A	78 359	75 679	.A	190 802	207 976
2525	aus sonst. Weichgestein	m3	.A	.A	73 898	.A	.A	43 978
2525	Sonst. bearbeitete Natursteine	m3	.A	.A	.A	.A	.A	.A
2525	insgesamt	.	.	.	.	1 034 765	1 134 473	1 162 327
2526 00	Flugasche u. ähnliche aufbereitete Schlacken als Zusatz für Baustoffe	1000 t	.A	.A	-	.A	.A	-
2527 00	Granulate, Körnungen u. Gemische für Streuzwecke (auch mit Streusalz)	1000 t	399	-	-	2 207	-	-
2528 30	Eisenhüttenschlacken Hochofenstückschlacke, Stahlwerksschlacke, nicht aufbereitet	1000 t *	.A	5 378	.A	.	.	.
2528 50	darunter zum Absatz bestimmt	1000 t	.A	.A	3 889	.A	.A	32 769
2528	Hüttenbims, Hütten sand	1000 t *	.A	2 761	.A	.	.	.
2528	darunter zum Absatz bestimmt	1000 t	.A	.A	2 398	.A	.A	22 336
2528	insgesamt	1000 t *	.A	8 139	7 489	.	.	.
2528	darunter zum Absatz bestimmt	1000 t	.A	6 877	6 287	.A	57 504	55 105
2529 10	Eisenhüttenschlackenerzeugnisse Körnungen u. Korngemische (ohne solche für Streuzwecke)	1000 t	8 187	7 030	6 308	38 068	36 145	33 428
2529 30	Hüttenkalk, Konverterkalk	1000 t	322	255	239	11 401	7 163	6 281
2529 80	Sonst. Eisenhüttenschlackenerzeugnisse	1000 t	.A	.A	4 570	.A	.A	33 713
2529	insgesamt	1000 t	.A	.A	11 117	.A	.A	73 422
2531 10	Zement u. zementähnliche Bindemittel	1000 t	.A	.A	1 114	.A	.A	72 562
2531 51	Zementklinker zum Absatz best.	1000 t *	.A	.A	30 304	.	.	.
2531 54	Portlandzement nach DIN 1164	1000 t	26 851	28 988	29 842	3 121 844	3 467 856	3 593 155
2531 57	darunter zum Absatz bestimmt	1000 t *	.A	.A	898	.	.	.
2531 59	Eisenportlandzement	1000 t *	.A	.A	3 937	.	.	.
2531 90	Hochofenzement	1000 t *	.A	.A	370	.	.	.
2531	Sonst. Zement	1000 t *	.A	.A	1 140	.	.	.
2531	Zementähnliche Bindemittel	1000 t *	35 448	38 742	37 763	.	.	.
2531	insgesamt	1000 t	35 122	38 282	37 301	3 928 182	4 375 975	4 346 325
2532 10	Bearbeiteter Kalk- und Dolomitstein	1000 t *	10 819	11 259	12 086	.	.	.
2532 40	Kalkstein, Kalkspat u. Dolomitstein, gemahlen	1000 t	6 186	6 678	7 921	245 952	259 477	269 924
2532 70	darunter zum Absatz bestimmt	1000 t *	7 533	7 542	7 483	.	.	.
2532	Kalkstein u. -spat, gebrannt, Dolomitstein, gebrannt oder gesintert	1000 t	6 469	6 593	6 691	822 892	828 930	825 897
2532	darunter zum Absatz bestimmt	1000 t	524	551	527	45 949	49 444	46 721
2532	insgesamt	.	.	.	.	1 114 793	1 137 851	1 142 542
2533 32	Erzeugnisse aus Gips	1000 t	.A	2 470	2 703	.A	363 446	427 834
2533 33	Baugips	1000 t	.A	218	181	.A	53 750	51 263
2533 34	Modell-, Form- u. Alabastergips	1000 t	9	.A	9	9 317	.A	15 499
2533 39	Dentalgips	1000 t	.A	.A	.A	.A	.A	.A
2533 71	Sonst. bearbeiteter Gips	1000 t	.A	.A	.A	.A	.A	.A
2533 75	Bauelemente aus Gips	1000 t	.A	465	497	.A	178 990	202 400
2533 77	Gipskartonplatten 1)	1000 m2	.A	.A	147 925	.A	.A	334 512
2533	Sonst. Gipserzeugnisse	.	.	.	.	.A	.A	.A
2533	insgesamt	.	.	.	.	855 394	938 045	1 080 636
2535 21	Mörtel und Edelputz	1000 m3	.A	.A	84	.A	.A	10 354
2535 25	Werk-Frischmörtel	1000 m3	.A	155	152	.A	19 123	20 994
2535 29	Estrich	1000 m3	.A	341	386	.A	47 678	52 109
2535 30	Putzmörtel	1000 m3	67	.A	102	3 720	.A	6 020
2535 41	Mauer- und sonstige Mörtel	1000 t	.A	.A	882	.A	.A	182 507
2535 43	Werk-Vormörtel	1000 t	2 104	2 451	2 704	385 074	484 660	571 726
2535 45	Werk-Trockenmörtel	1000 t	.A	.A	2 077	.A	249 843	272 752
2535 49	Estrich	1000 t	.A	.A	1 704	.A	.A	584 653
2535 70	Putzmörtel	1000 t	.A	.A	583	.A	.A	234 285
2535	Sonstige Mörtel	1000 t	.A	.A	.	1 409 962	1 762 870	1 935 400
2535	Edelputz	.	.	.	.	.	.	.
2535	insgesamt	.	.	.	.	.	.	.
2536 00	Transportbeton	1000 m3	42 566	46 706	48 765	5 072 776	5 829 394	6 205 671

1) Auf 9,5 mm Plattendicke umgerechnet.

9 Produktion nach Güterarten und Güterklassen - Deutschland

Melde-Nr.	Erzeugnis	Einheit	Menge			Wert in 1000 DM		
			1991	1992	1993	1991	1992	1993
<b>Ziegeleierzeugnisse</b>								
<b>Hintermauerziegel</b>								
2541 22	Vollziegel 1)	1000 m3	1 291	1 419	1 567	133 290	151 236	175 440
2541 25	Leichtlochziegel	1000 m3	.A	.A	4 141	.A	.A	437 791
2541 29	Hochlochziegel u.a. Hintermauerziegel (einschl. Spezialziegeln) 1)	1000 m3	3 656	4 241	4 494	337 366	430 810	495 456
<b>Vormauerziegel</b>								
2541 32	Vollziegel 1)	1000 m3	618	579	629	162 748	159 538	182 655
2541 39	Hochlochziegel u.a. Vormauerziegel (einschl. Spezialziegeln) 1)	1000 m3	.A	.A	717	.A	.A	149 014
<b>Klinker</b>								
2541 41	Vollklinker (einschl. Pflaster-, Kanalklinkern) 1)	1000 m3	598	622	695	139 225	156 661	175 480
2541 49	Hochlochklinker u.a. Klinker (einschl. Spezialklinkern) 1)	1000 m3	288	.A	308	57 420	.A	67 245
<b>Dachziegel</b>								
2541 51	Preßdachziegel	1000 St	.A	.A	402 833	.A	.A	582 984
<b>Strangdachziegel</b>								
2541 53	Biberschwänze	1000 St	.A	.A	197 028	.A	.A	161 872
2541 55	Andere	1000 St	11 140	18 062	20 248	12 807	17 824	20 341
2541 59	Sonst. Dachziegel und Dachzubehörteile aus Ton	1000 St	33 986	38 439	50 423	160 112	178 865	224 832
2541 60	Deckenziegel	1000 m2	.A	.A	107	.A	.A	2 643
2541 70	Klinkerplatten	1000 m2	3 145	3 563	3 584	83 340	85 058	89 062
2541 80	Drainrohre u. -formstücke	1000 St	.A	678	.A	.A	298	.A
2541 90	Sonst. Ziegeleierzeugnisse	.	.	.	.	.A	.A	.A
2541	insgesamt	.	.	.	.	2 153 804	2 505 881	2 816 686
<b>Keram. Spaltplatten, -riemchen</b>								
2542 10	glasiert	1000 m2	.A	.A	17 896	.A	.A	324 387
2542 51	unglasiert bis 1,5 cm Dicke	1000 m2	.A	6 400	6 602	.A	135 174	130 526
2542 55	unglasiert über 1,5 cm Dicke 2)	1000 m2	475	465	517	14 546	13 769	14 265
2542	insgesamt	1000 m2	.A	.A	25 015	.A	.A	469 178
2543 00	Fertighäuser überw. aus Ziegelfertigteilen z. Vollm. vorges. 3)	St 1000 m2	.A .A	.A .A	.A .A	.A .A	.A .A	.A .A
<b>Grobsteinzeug</b>								
2545 11	Rohre u. Formstücke aus Steinzeug	t	.A	.A	296 575	.A	.A	243 067
2545 19	Andere Kanalisationsartikel aus Steinzeug	t	.A	.A	24 193	.A	.A	33 094
2545 91	Sonst. Steinzeugerzeugnisse	t	.A	.A	6 630	.A	.A	21 362
2545	insgesamt	t	291 145	322 575	327 398	232 633	283 117	297 523
<b>Feuerfeste Erzeugnisse</b>								
<b>Geformte feuerfeste Erzeugnisse</b>								
2547 21	Silikasteine	t	.A	.A	24 589	.A	.A	32 848
2547 23	Schamottesteine	t	386 587	360 163	325 589	286 946	273 094	239 097
2547 24	Tonerdereiche Steine	t	.A	.A	112 157	.A	.A	246 032
2547 25	Basische Steine	t	.A	.A	450 076	.A	.A	559 839
2547 27	Feuerleichtsteine	t	.A	.A	65 038	.A	.A	28 597
2547 29	Sonst. geformte Erzeugnisse	t	137 680	148 856	150 233	453 584	412 770	389 383
<b>Ungeformte feuerfeste Erzeugnisse</b>								
2547 31	Saure Mörtel u. Massen	t	.A	246 801	210 843	.A	34 460	32 955
2547 33	Schamottemörtel u. -massen	t	.A	.A	133 783	.A	.A	106 756
2547 34	Tonerdereiche Mörtel u. Massen	t	121 683	.A	126 505	113 345	.A	125 329
2547 35	Basische Mörtel u. Massen	t	.A	.A	164 201	.A	.A	112 365
2547 37	Feuerleicht- u. Isoliermassen	t	.A	.A	8 698	.A	.A	10 561
2547 39	Sonst. Mörtel u. Massen	t	.A	.A	55 432	.A	.A	68 582
2547	insgesamt	t	2 000 770	2 010 579	1 827 144	2 256 605	2 124 940	1 952 324
2549 00	Scherben u. Bruch von Grobkeramischen Erzeugnissen	1000 t	.A	.A	.A	.A	.A	.A
<b>Kalksandsteine 1)</b>								
2551 10	Vormauersteine u. Verblender	1000 m3	.A	.A	1 165	.A	.A	107 866
2551 20	Vollsteine	1000 m3	.A	3 706	3 959	.A	327 296	376 411
2551 30	Lochsteine	1000 m3	2 705	.A	3 172	206 542	.A	273 478
2551 50	Hohlblocksteine u. sonst. Bauelemente	1000 m3	.A	.A	1 490	.A	.A	151 003
2551	insgesamt	1000 m3	7 601	9 147	9 785	615 586	786 423	908 758
<b>Betonerzeugnisse für den Hochbau</b>								
<b>Baustoffe aus Leichtbeton</b>								
2554 11	Vollsteine, Vollblöcke, Bauplatten 1)	1000 m3	.A	.A	645	.A	.A	50 525
2554 12	Hohlblocksteine 1)	1000 m3	1 517	1 489	1 617	83 297	88 400	101 167
2554 13	Zwischenbauteile (Deckensteine)	1000 m2	.A	.A	404	.A	.A	3 479
2554 14	Wandbauplatten, unbewehrt	1000 m2	.A	.A	79	.A	.A	2 708
2554 15	Leichtbetonplatten, bewehrt	1000 m2	.A	.A	225	.A	.A	12 274
2554 19	Sonst. Bauelemente	1000 m3	.A	231	260	.A	98 231	110 273
2554 20	Baustoffe aus Schlackenbeton 1)	1000 m3	.A	.A	136	.A	.A	5 648
<b>Baustoffe aus Porenbeton</b>								
2554 31	Blocksteine, Plansteine, unbewehrt 1)	1000 m3	3 520	.A	4 602	438 377	.A	667 631
2554 32	Bauplatten, unbewehrt	1000 m3	191	.A	269	21 893	.A	36 198
2554 34	Dach- u. Deckenplatten, bewehrt	1000 m2	2 012	.A	1 897	.A	.A	.A
		1000 m3	298	.A	303	85 585	.A	96 292
2554 36	Wandelemente, bewehrt	1000 m2	.A	.A	2 824	.A	.A	.A
		1000 m3	.A	.A	514	.A	.A	151 258
2554 37	Sonst. Porenbetonerzeugnisse	1000 m3	.A	.A	.A	.A	.A	.A

1) In m3-Mauerwerk bei 24 cm Wanddicke unter Berücksichtigung der Fugen. - 2) Auch unglasierte Klinker-Spaltplatten. - 3) In m2-Wohn- bzw. Nutzfläche.



9 Produktion nach Güterarten und Güterklassen - Deutschland

Melde-Nr.	Erzeugnis	Einheit	Menge			Wert in 1000 DM		
			1991	1992	1993	1991	1992	1993
	Baustoffe aus Normal- u. Schwer-							
	beton							
2554 41	Vollsteine 1)	1000 m3	.A	.A	.A	.A	.A	.A
2554 42	Hohlblocksteine 1)	1000 m3	609	688	744	42 555	51 113	62 114
2554 43	Schornsteinformstücke 2)	1000 m3	.A	158	165	.A	67 729	70 933
2554 44	Deckensteine	1000 m2	.A	.A	24	.A	.A	765
2554 45	Platten u. Dielen	1000 m2	1 165	1 251	1 414	47 388	52 298	54 969
2554 48	Gitterträger mit Betonfuß	1000 m	.A	.A	53	.A	.A	1 014
	Betondachsteine							
2554 51	Großformatige Dachsteine 3)	1000 St	.A	.A	870 887	.A	.A	941 471
2554 53	Kleinformatige Dachsteine u. Sonderformate	1000 St	.A	.A	155 109	.A	.A	156 974
2554 55	First- u. Gratsteine	1000 St	.A	.A	19 245	.A	.A	92 837
	Betonfertigteile							
2554 61	Großformatige Wandbauteile	1000 m2*	7 787	7 893	8 275	.A	.A	.A
	darunter zum Absatz bestimmt	1000 m2	.A	.A	7 651	.A	.A	707 228
2554 63	Großformatige Deckentafeln	1000 m2*	20 213	23 658	26 920	.A	.A	.A
	darunter zum Absatz bestimmt	1000 m2	.A	.A	26 635	.A	.A	995 324
2554 65	Betonfertigteile konstruktiver Art	1000 t *	.A	.A	4 347	.A	.A	.A
	darunter zum Absatz bestimmt	1000 t	3 154	3 669	4 015	1 134 019	1 344 917	1 484 621
2554 67	Decken- u. Deckenhohlbalcken	1000 m2	.A	272	131	.A	9 523	6 918
2554 68	Fertigbauzellen 4)	1000 t *	.A	51	48	.A	.A	.A
	darunter zum Absatz bestimmt	1000 t	.A	51	48	.A	69 582	65 702
2554 69	Fenster aus Beton	1000 St*	.A	.A	294	.A	.A	.A
	darunter zum Absatz bestimmt	1000 St	.A	.A	294	.A	.A	45 280
	Betonwerkstein							
2554 71	Treppenbaufertigteile	1000 t *	.A	.A	.A	.A	.A	.A
	darunter zum Absatz bestimmt	1000 t	167	181	197	82 133	80 623	96 901
2554 75	Platten zum Verkleiden u. Belegen für Innen u. Außen	1000 m2*	.A	.A	.A	.A	.A	.A
	darunter zum Absatz bestimmt	1000 m2	2 986	3 570	4 398	90 037	106 418	143 052
2554 77	Architekturteile	1000 t *	.A	.A	.A	.A	.A	.A
	darunter zum Absatz bestimmt	1000 t	.A	.A	49	.A	.A	30 350
2554 78	Betonwaben u. Ornamentssteine	1000 m2	.A	.A	.A	.A	.A	.A
2554 91	Baustoffe a. Trümmerverwertung	1000 t	29	34	28	12 365	15 757	14 909
2554 97	Sonst. Betonsteinerzeugnisse für den Hochbau	1000 t	360	.A	386	112 442	.A	142 119
2554	insgesamt	.	.	.	.	4 805 474	5 630 044	6 364 254
	Betonerzeugnisse für den Tiefbau							
2557 11	Betonrohre aller Art	1000 t	2 307	2 842	2 752	272 524	345 097	359 399
2557 15	Fertigteile für Schächte u. Brunnen	1000 t	761	1 084	1 345	133 723	198 035	286 605
2557 20	Stahlbeton- u. Spannbetonrohre	1000 t	.A	.A	1 378	.A	.A	275 575
2557 31	Gehwegplatten u. Belagplatten	1000 t	2 031	2 099	2 166	220 921	240 289	264 364
2557 34	Bordsteine, Rinnsteine, Einfassungssteine, Randsteine, Bahnsteigkanten	1000 t	1 970	2 326	2 343	174 510	215 881	227 687
2557 37	Betonpflastersteine aller Art	1000 t	12 964	14 871	15 367	984 670	1 201 045	1 314 585
2557 40	Fertigteile für Kläranlagen u. Abscheider, Abdeckplatten u. Schachtabdeckungen	1000 t	711	843	775	212 379	274 018	274 081
2557 50	Kabelkanalformsteine, Abzweiggästen, Kabelschächte u. ä.	1000 t	162	196	209	85 321	100 202	106 470
2557 60	Gleisschwellen	1000 t	.A	.A	327	.A	.A	91 451
2557 70	Ramppfähle	1000 t	.A	.A	.A	.A	.A	.A
2557 81	Konstruktive Fertigteile für den unterirdischen Verkehrswegebau	1000 t	.A	.A	76	.A	.A	35 902
2557 83	für den Brückenbau	1000 t	.A	.A	.A	.A	.A	.A
2557 85	für die Hangbefestigung	1000 t	.A	.A	191	.A	.A	41 781
2557 87	Lärmschutzwände	1000 t	16	32	31	5 007	10 776	12 316
2557 99	Sonst. Betonerzeugnisse für den Tiefbau	1000 t	1 183	1 400	1 620	248 208	280 100	317 889
2557	insgesamt	1000 t	24 109	27 891	28 589	2 750 477	3 332 162	3 612 037
	Betonerzeugnisse für andere Zwecke							
2559 11	Stahl- u. Spannbetonmaste	t	.A	.A	61 721	.A	.A	178 862
2559 15	Pfosten u. Platten aller Art für Einfriedungen	t	129 789	66 503	73 860	15 484	8 445	9 086
2559 50	Grabsteine, Denkmäler u.ä.	t	.A	.A	3 117	.A	.A	3 155
2559 70	Betonerzeugnisse für Gartenbau- u. Landwirtschaftsbetriebe	t	470 607	491 781	532 835	81 869	86 786	92 966
2559 99	Sonst. Betonerzeugnisse	t	.A	.A	187 145	.A	.A	71 937
2559	insgesamt	t	860 731	804 609	858 678	289 902	362 564	356 006
	Gebälzte miner. Erzeugnisse							
2561 10	Blähton, auch Blähschiefer	t	.A	.A	682 914	.A	.A	85 300
2561 50	Gebälzter Vermiculit, Perlit, Chlorit u. ä.	t	77 066	84 167	88 421	58 989	68 653	75 262
2561	insgesamt	t	.A	.A	771 335	.A	.A	160 562
2562 00	Erzeugnisse aus Kunstharzbeton	t	39 858	.A	50 236	100 152	.A	135 527
	Dämm- u. Leichtbauplatten aus Holzwolle 5)							
2564 12	ohne Verbindung mit Platten aus Kunststoff	1000 m2	.A	.A	7 865	.A	.A	61 938
2564 13	mit Platten aus Kunststoff verbunden	1000 m2	.A	.A	9 593	.A	.A	85 219
2564 14	aus Gipskartonverbundplatten mit Hartschaum fest verbunden 5)	1000 m2	.A	561	652	.A	8 129	11 679

1) In m3-Mauerwerk bei 24 cm Wanddicke unter Berücksichtigung der Fugen. - 2) In m3-Mauerwerk (ohne Inhalt der Rauchgasabzüge). - 3) Umrechnung in Stück-Kleinformat (DIN 1115). - 4) Gesamtgewicht. - 5) Auf 2,5 cm Plattendicke umgerechnet.

9 Produktion nach Güterarten und Güterklassen - Deutschland

Melde-Nr.	Erzeugnis	Einheit	M e n g e			W e r t in 1000 DM		
			1991	1992	1993	1991	1992	1993
2564 15	aus sonst. Material 1)	1000 m2	.A	.A	817	.A	.A	36 676
2564 20	Deckenhohl- u. Deckenvollkörper, Dübelsteine u. ä. aus Holz- bzw. Pflanzenfasern, zement-, gips- u. magnesitgebunden	.	.	.	.	27 892	32 641	36 320
2564	insgesamt	.	.	.	.	161 088	193 768	231 832
	Mineralische Isoliermittel und Filter							
2566 10	Isoliermassen	t	.A	54 546	70 529	.A	19 739	19 178
2566 20	Isoliersteine u. -formstücke	m3	30 036	34 784	37 190	14 862	14 072	13 441
2566 30	Isolierplatten, -matten u. -matratzen 1)	1000 m2	119 683	.A	115 341	737 466	.A	760 082
2566 40	Andere Isoliermittel	.	.	.	.	.A	.A	30 818
2566 70	Filtermassen	t	.A	.A	18 691	.A	.A	4 773
2566	insgesamt	.	.	.	.	812 496	844 674	828 292
	Faserzementwaren							
2567 10	Platten 2)	1000 m2	.A	.A	25 245	.A	.A	381 148
2567 30	Form- und Preßstücke 2)	1000 m2	.A	.A	2 608	.A	.A	94 267
2567 50	Rohre 3)	1000 m2	-	-	-	-	-	-
2567 90	Sonstige Faserzementwaren	.	.	.	.	.A	.A	9 184
2567	insgesamt	.	.	.	.	.A	.A	484 599
	Asbestzementwaren							
2568 10	Druckrohre 3)	1000 m2	.A	.A	.A	.A	.A	.A
2568 90	Sonstige Asbestzementwaren	.	.	.	.	.A	.A	-
2568	insgesamt	.	.	.	.	39 125	50 226	.A
2569 00	Sonst. Erzeugnisse aus Steinen u. Erden, a.n.g.	t	170 708	189 429	166 119	95 473	113 223	103 035
	Asbestspinnstoffwaren							
2573 10	Asbestgewebe u. -bänder (auch mit Glasfaserbeimischungen)	t *	.A	.A	.A	.	.	.
2573 20	Asbestschutzbekleidung	t	.A	.A	.A	.A	.A	.A
2573 60	Asbestpackungen u. -isolierschnüre	t	1 201	928	711	38 961	30 426	24 264
2573 90	Sonst. konfektionierte Asbestwaren	t	.A	.A	.A	.A	.A	.A
2573	insgesamt	.	.	.	.	62 934	53 628	41 765
2574 00	Asbest-Kautschukwaren	t	439	394	354	47 495	44 420	41 510
	IT-Platten u. -dichtungen (mit u. ohne Metalleinlagen)							
2576 10	IT-Platten	t	1 905	1 653	1 019	34 946	35 772	26 619
2576 50	IT-Dichtungen	t	.A	3 919	2 654	.A	63 155	44 477
2576	insgesamt	t	.A	5 572	3 673	.A	98 927	71 096
2578 00	Asbest-Filtermaterial	t	-	-	-	-	-	-
2579 00	Sonst. asbesthaltige Erzeugnisse (ohne Brems- und Kupplungsmaterialien)	t	.A	.A	.A	.A	.A	.A
	Schleifscheiben u. sonst. Schleifkörper							
2581 11	aus Korund in keramischer u. Silicatbindung	t	16 610	.A	11 660	224 229	.A	172 405
2581 13	in Kunstharzbindung ohne Faserstoffverstärkung	t	.A	6 447	5 047	.A	76 194	59 622
2581 14	mit Faserstoffverstärkung	t	.A	.A	22 559	.A	.A	181 737
2581 15	in Gummibindung	t	162	140	101	4 802	3 949	3 155
2581 17	in Magnesitbindung	t	450	503	.A	888	969	.A
2581 51	aus Siliciumcarbide in keramischer u. Silicatbindung	t	.A	.A	.A	.A	.A	.A
2581 53	in Kunstharzbindung ohne Faserstoffverstärkung	t	1 944	1 874	1 624	26 796	25 654	19 567
2581 54	mit Faserstoffverstärkung	t	4 953	5 063	5 041	43 204	44 726	45 395
2581 56	in Gummi- oder Magnesitbindung	t	2 648	2 592	1 285	6 918	6 656	5 637
2581	insgesamt	t	55 624	54 823	48 974	585 791	576 175	514 881
	Schleifpapiere, -gewebe, -kombination, -mittel auf sonst. Unterlagen, Lamellenschleifräder u. -stifte							
2583 11	Schleifpapiere wasserfest	1000 m2	.A	.A	6 257	.A	.A	29 035
2583 19	nicht wasserfest	1000 m2	24 318	25 917	23 898	124 100	128 723	130 606
2583 21	Schleifgewebe wasserfest	1000 m2	1 681	1 469	1 346	39 554	33 742	33 149
2583 29	nicht wasserfest	1000 m2	.A	.A	18 178	.A	.A	307 572
2583 40	Schleifkombination	1000 m2	825	818	760	19 488	18 141	17 506
2583 70	Schleifmittel auf sonst. Unterlagen	1000 m2	.A	1 770	1 761	.A	52 407	51 597
2583 80	Lamellenschleifräder u. -stifte	.	.	.	.	16 444	16 300	16 163
2583	insgesamt	.	.	.	.	.A	.A	585 631
2585 00	Diamantschleifscheiben u. sonst. Diamantschleifkörper	t	.A	.A	570	.A	.A	111 175

1) Auf 2.5 cm Plattendicke umgerechnet. - 2) Auf 6 mm Plattendicke umgerechnet. - 3) Auf 6 mm Wanddicke umgerechnet.

## 9 Produktion nach Güterarten und Güterklassen - Deutschland

Melde-Nr.	Erzeugnis	Einheit	Menge			Wert in 1000 DM		
			1991	1992	1993	1991	1992	1993
2587 00	Schleifscheiben u. sonstige Schleifkörper aus kubischem Bornitrid	t	47	42	40	29 905	27 721	28 205
2589 00	Sonst. Schleifmittel u. Schleifpulver	t	.A	.A	19 963	.A	.A	23 849
2592 00	Reparaturen, Veredlung und Montagen von Erzeugnissen dieser Gütergruppe	.	.	.	.	31 103	.A	8 705
2595 00	Eigenveredlung	.	.	.	.	.A	.A	17 033
2596 00	Lohnveredlung	.	.	.	.	.A	.A	30 784
2597 00	Montagen	.	.	.	.	123 441	149 767	166 315
<u>Eisen und Stahl</u>								
Roheisen								
2711 12	Roheisen für die Stahlerzeugung	1000 t *	.A	.A	.A	.	.	.
2711 17	Gießerei-Roheisen	1000 t *	.A	.A	.A	.	.	.
2711 18	Spiegeleisen über 6 bis 30 vH Mn-Gehalt 1)	1000 t *	.	.	.	.	.	.
2711 19	Sonst. Roheisen 2)	1000 t *	.A	346	264	.	.	.
2711 20	Eisen- und Stahlschwamm 1)	1000 t *	.	.	.	.	.	.
2711	insgesamt	1000 t *	.A	.A	.A	.	.	.
Ferrolegierungen								
Ferromangan								
2712 11	mit einem Gehalt an Kohlenstoff von mehr als 2 vH 1)	1000 t *	.	.	.	.	.	.
2712 13	mit einem Gehalt an Kohlenstoff von 2 vH oder weniger 3)	1000 t *	.	.	.	.	.	.
Ferro-silicium								
2712 21	mit einem Gehalt an Silicium von 15 vH oder weniger 3)	1000 t *	.	.	.	.	.	.
2712 25	mit einem Gehalt an Silicium von mehr als 15 vH 3)	1000 t *	.	.	.	.	.	.
2712 93	Ferrochrom 3)	1000 t *	.	.	.	.	.	.
2712 94	Ferrowolfram und Ferrosilicium-wolfram 3)	1000 t *	.	.	.	.	.	.
2712 95	Ferromolybdän 3)	1000 t *	.	.	.	.	.	.
2712 96	Ferrovandän 3)	1000 t *	.	.	.	.	.	.
2712 97	Ferrosiliciummangan 3)	1000 t *	.	.	.	.	.	.
2712 99	Sonst. Ferrolegierungen 4)	1000 t *	191	169	101	.	.	.
2712	darunter zum Absatz bestimmt	1000 t *	146	115	65	.	.	.
2712	insgesamt	1000 t *	.A	.A	.A	.	.	.
2712	darunter zum Absatz bestimmt	1000 t *	.A	.A	.A	.	.	.
Stahlrohblöcke u. -brammen								
2713 30	aus Oxygenstahl	1000 t *	32 827	30 597	28 939	.	.	.
2713 70	aus Elektro-Stahl 5)	1000 t *	.	.	.	.	.	.
2713 90	aus Stahl sonst. Herstellungsverfahren 6)	1000 t *	8 440	8 740	8 383	.	.	.
2713	insgesamt	1000 t *	41 267	39 337	37 322	.	.	.
Vorgewalztes Stahlhalbzeug								
2714 10	Vorblöcke, Vorbrammen u. Platinen, Knüppel (ohne Röhrenrund- u. -mehrkantstahl)	1000 t *	.A	.A	.A	.	.	.
2714 30	darunter zum Absatz bestimmt	1000 t *	.A	.A	.A	.A	.A	.A
2714 30	Röhrenrund- u. -mehrkantstahl (Halbzeug für nahtlose Rohre)	1000 t *	.A	.A	.A	.	.	.
2714 50	darunter zum Absatz bestimmt	1000 t *	.A	.A	.A	.A	.A	.A
2714 50	Warmbreitband (Coils) in Rollen ab 600 mm Breite	1000 t *	15 036	14 401	13 163	.	.	.
2714	darunter zum Absatz bestimmt	1000 t *	3 425	5 235	3 655	1 757 266	2 895 092	1 842 824
2714	insgesamt	1000 t *	.A	.A	16 555	.	.	.
2714	darunter zum Absatz bestimmt	1000 t *	.A	.A	5 176	.A	.A	2 749 780
Walzstahl, auch plattiert								
2715 10	Gleisoberbauerzeugnisse	1000 t *	.A	.A	266	.	.	.
2715 22	darunter zum Absatz bestimmt	1000 t *	.A	.A	265	.A	.A	319 222
2715 22	Formstahl	1000 t *	.A	.A	1 801	.	.	.
2715 25	darunter zum Absatz bestimmt	1000 t *	1 931	1 608	1 789	1 362 592	1 048 071	1 042 850
2715 25	Spundwenderzeugnisse, warm gewalzt u. aus Warmbreitband oder Warmbandstahl kaltprofiliert	1000 t *	.A	.A	.A	.	.	.
2715 27	darunter zum Absatz bestimmt	1000 t *	.A	.A	.A	.A	.A	.A
2715 27	Stabstahl (einschl. Streckdraht)	1000 t *	3 150	3 129	2 506	.	.	.
2715 30	darunter zum Absatz bestimmt	1000 t *	3 136	3 100	2 432	2 473 794	2 280 540	1 805 490
2715 30	Walzdraht (ohne kalt gezogenen Draht)	1000 t *	4 626	4 908	5 073	.	.	.
2715 42	darunter zum Absatz bestimmt	1000 t *	4 369	4 489	5 030	2 591 095	2 462 127	2 435 295
2715 42	Breitflachstahl (über 150 mm Breite, 4 mm Dicke u. mehr)	1000 t *	210	.A	.A	.	.	.
2715 45	darunter zum Absatz bestimmt	1000 t *	149	.A	.A	155 461	.A	.A
2715 45	Bandstahl (Mittel- u. Schmalband unter 600 mm Breite)	1000 t *	.A	.A	1 502	.	.	.
2715 47	darunter zum Absatz bestimmt	1000 t *	.A	.A	1 425	.A	.A	981 773
2715 47	Warmbreitband ab 600 mm Breite	1000 t *	4 736	4 441	4 817	.	.	.
2715 47	darunter zum Absatz bestimmt	1000 t *	4 675	4 359	4 804	2 738 090	2 466 354	2 409 258

1) In Meldenummer 2711 19 enthalten. - 2) Enthält auch die Meldenummern 2711 18, 2711 20 und 2712 11. - 3) In Meldenummer 2712 99 enthalten. - 4) Enthält auch die Meldenummern 2712 13 bis 2712 97. - 5) In Meldenummer 2713 90 enthalten. - 6) Enthält auch die Meldenummer 2713 70.

StBA, FS4, R 3.1

9 Produktion nach Güterarten und Güterklassen - Deutschland

Melde-Nr.	Erzeugnis	Einheit	M e n g e			W e r t i n 1000 DM		
			1991	1992	1993	1991	1992	1993
	Blech, warm u. kalt gewalzt, ab 600 mm Breite							
	Blech von 3 mm Dicke u. mehr (auch Blech aller Art mit aufgewalztem Muster)							
2715 52	Bandblech	1000 t *	920	823	623			
	darunter zum Absatz bestimmt	1000 t	908	822	623	933 819	811 166	606 381
2715 53	Quartoblech	1000 t *	3 301	3 014	2 771			
	darunter zum Absatz bestimmt	1000 t	2 986	2 959	2 717	2 412 108	2 273 629	1 963 889
	Feinblech unter 3 mm Dicke							
2715 55	warm gewalzt	1000 t *	.A	.A	110			
	darunter zum Absatz bestimmt	1000 t	.A	.A	97	.A	.A	84 105
2715 56	kalt gewalzt in Tafeln oder Rollen (auch Feinblech zur Herstellung von Spaltband)	1000 t *	.A	.A	10 098			
	darunter zum Absatz bestimmt	1000 t	.A	.A	5 943	.A	.A	5 161 724
2715	insgesamt	1000 t *	32 742	31 400	29 857			
	darunter zum Absatz bestimmt	1000 t	26 085	25 917	25 369	20 236 276	19 157 870	17 122 761
	Weiterverarbeiteter Walzstahl							
2716 10	Spaltband aus Feinblech, kalt gewalzt, in Rollen, unter 600 mm Breite	1000 t *	.A	.A	469			
	darunter zum Absatz bestimmt	1000 t	.A	.A	469	.A	.A	878 869
2716 20	Verzinktes Blech u. Band	1000 t *	.A	.A	3 682			
	darunter zum Absatz bestimmt	1000 t	.A	.A	3 185	.A	.A	2 670 914
2716 30	Verbleites Blech u. Band	1000 t *	53	50	36			
	darunter zum Absatz bestimmt	1000 t	53	50	36	79 682	66 867	47 433
2716 51	Weißblech u. Weißband	1000 t *	955	858	719			
	darunter zum Absatz bestimmt	1000 t	954	858	719	1 322 565	1 166 385	954 110
2716 55	Feinstblech u. Feinstband, unlackiert oder lackiert	1000 t *	.A	222	176			
	darunter zum Absatz bestimmt	1000 t	.A	129	106	.A	119 527	91 586
2716 71	Kunststoffüberzogenes Blech u. Band	1000 t *	.A	.A	512			
	darunter zum Absatz bestimmt	1000 t	.A	.A	489	.A	.A	637 275
2716 79	Sonst. überzogenes oder plattiertes Blech u. Band	1000 t *	.A	.A	614			
	darunter zum Absatz bestimmt	1000 t	.A	.A	614	.A	.A	705 770
2716	insgesamt	1000 t *	6 614	6 231	6 207			
	darunter zum Absatz bestimmt	1000 t	5 734	5 496	5 618	7 062 567	6 382 051	5 985 957
	Schrott u. Nebenerzeugnisse der Hochofen-, Stahl- und Warmwalzwerke							
2719 10	Stahlschrott	1000 t *						
	darunter zum Absatz bestimmt	1000 t	503	530	560	73 952	44 711	71 975
2719 30	Nutzeisen	1000 t *						
	darunter zum Absatz bestimmt	1000 t	-	-	-	-	-	-
2719 50	Gichtstaub, Reststoffe, geeignet zur Wiedergewinnung von Eisen und Stahl	1000 t *						
	darunter zum Absatz bestimmt	1000 t	.A	.A	.A	.A	.A	.A
2719 70	Konverterschlacke (Thomasschl.)	1000 t *	.A	.A	.A			
	darunter zum Absatz bestimmt	1000 t	.A	.A	.A	.A	.A	.A
2719	insgesamt	1000 t *	.A	.A	.A			
	darunter zum Absatz bestimmt	1000 t	.A	.A	.A	.A	.A	.A
2731 00	Rohrluppen zur Herstellung von Präzisionsstahlrohren	1000 t *	.A	.A	217			
	darunter zum Absatz bestimmt	1000 t	.A	.A	114	.A	.A	114 321
	Präzisionsstahlrohre							
2733 10	nahtlos	1000 t *	.A	.A	.A			
	darunter zum Absatz bestimmt	1000 t	.A	.A	.A	.A	.A	.A
2733 50	geschweißt	1000 t *	.A	.A	.A			
	darunter zum Absatz bestimmt	1000 t	.A	.A	.A	.A	.A	.A
2733	insgesamt	1000 t *	.A	785	678			
	darunter zum Absatz bestimmt	1000 t	.A	733	656	.A	1 631 084	1 374 265
	Sonst. Stahlrohre							
2735 10	nahtlos	1000 t *	.A	.A	972			
	darunter zum Absatz bestimmt	1000 t	.A	.A	886	.A	.A	1 302 799
2735 60	geschweißt	1000 t *	.A	.A	1 432			
	darunter zum Absatz bestimmt	1000 t	.A	.A	1 409	.A	.A	1 994 493
2735	insgesamt	1000 t *	3 410	2 803	2 404			
	darunter zum Absatz bestimmt	1000 t	3 202	2 714	2 295	4 712 720	4 283 775	3 297 292
2741 00	Geschmiedetes Halbzeug	1000 t *	.A	.A	142			
	darunter zum Absatz bestimmt	1000 t	.A	.A	34	.A	.A	79 592
2742 00	Geschmiedete Stäbe, auch Schmiedewalzerzeugnisse	1000 t *	.A	.A	178			
	darunter zum Absatz bestimmt	1000 t	198	201	164	544 655	559 740	453 361
2745 00	Freiformschmiedestücke über 125 kg Rohgewicht	1000 t *	.A	.A	159			
	darunter zum Absatz bestimmt	1000 t	181	163	154	749 031	711 057	678 333
2746 00	Geschmiedete oder gewalzte Ringe über 125 kg Rohgewicht	1000 t *	.A	.A	70			
	darunter zum Absatz bestimmt	1000 t	45	49	48	201 374	172 620	141 042
2747 00	Rollendes Eisenbahnzeug (auch gewalzt)	1000 t *	.A	.A	53			
	darunter zum Absatz bestimmt	1000 t	.A	.A	53	.A	.A	244 954

## 9 Produktion nach Güterarten und Güterklassen - Deutschland

Melde-Nr.	Erzeugnis	Einheit	Menge			Wert in 1000 DM		
			1991	1992	1993	1991	1992	1993
NE-Metalle und -Metallhalbzeug 3)								
Leichtmetalle u. deren Legierungen								
2811 12	Hüttenaluminium, nicht legiert	t *	.A	.A	.A	.	.	.
	darunter zum Absatz bestimmt	t	.A	.A	.A	.A	.A	.A
2811 16	Hüttenaluminium, legiert	t *	.A	.A	.A	.	.	.
	darunter zum Absatz bestimmt	t	.A	.A	.A	.A	.A	.A
2811 22	Reinst- u. Reinaluminium u. (umgeschmolzen)	t *	.A	.A	.A	.	.	.
	darunter zum Absatz bestimmt	t	.A	.A	.A	.	.	.
2811 24	Aluminiumgranalien, -grieß u. -pulver	t *	.A	.A	.A	.	.	.
	darunter zum Absatz bestimmt	t	.A	.A	.A	.A	.A	.A
2811 27	Umschmelz-Aluminiumlegierungen	t *	.A	.A	399 994	.	.	.
	darunter zum Absatz bestimmt	t	.A	.A	358 059	.A	.A	672 566
2811 50	Magnesium u. Magnesiumlegierungen (auch Pulver)	t *	.A	.A	.A	.	.	.
	darunter zum Absatz bestimmt	t	.A	.A	.A	.A	.A	.A
2811	insgesamt	t *	1 695 892	1 616 017	1 337 917	.	.	.
	darunter zum Absatz bestimmt	t	1 242 748	1 202 734	1 030 063	2 967 369	2 553 769	2 042 251
Schwermetalle u. deren Legierungen								
2813 11	Elektrolytkupfer (Kathoden) 1)	t *	.	.	.	.	.	.
	darunter zum Absatz bestimmt 1)	t	.	.	.	.	.	.
2813 12	Raffinadekupfer 2)	t *	794 944	864 056	910 336	.	.	.
	darunter zum Absatz bestimmt 2)	t	333 815	323 718	407 590	1 164 841	1 156 116	1 314 397
2813 15	Kupferpulver und Kupferlegierungspulver	t *	.A	.A	.A	.	.	.
	darunter zum Absatz bestimmt	t	.A	.A	.A	.A	.A	.A
2813 17	Kupferlegierungen	t *	.A	.A	.A	.	.	.
	darunter zum Absatz bestimmt	t	.A	.A	38 209	.A	.A	118 434
2813 21	Weich- und Feinblei	t *	.A	.A	.A	.	.	.
	darunter zum Absatz bestimmt	t	.A	230 809	245 379	.A	213 331	183 532
2813 23	Bleipulver	t *	.A	.A	.A	.	.	.
	darunter zum Absatz bestimmt	t	.A	.A	.A	.A	.A	.A
2813 24	Hartblei u. Sammlerhartblei	t *	.A	.A	.A	.	.	.
	darunter zum Absatz bestimmt	t	.A	.A	71 899	.A	.A	51 154
2813 25	Bleilagermetall u. Bleilegierungen	t *	.A	.A	.A	.	.	.
	darunter zum Absatz bestimmt	t	.A	.A	179	.A	.A	641
2813 26	Schriftmetall (Lettermetall)	t *	.A	.A	.A	.	.	.
	darunter zum Absatz bestimmt	t	.A	.A	.A	.A	.A	.A
2813 31	Feinzink	t *	.A	.A	.A	.	.	.
	darunter zum Absatz bestimmt	t	.A	295 665	299 879	.A	580 697	493 597
2813 32	Rohzink (Hüttenzink)	t *	.A	.A	.A	.	.	.
	darunter zum Absatz bestimmt	t	.A	.A	.A	.A	.A	.A
2813 33	Zinkstaub	t *	11 379	13 037	9 852	.	.	.
	darunter zum Absatz bestimmt	t	11 379	13 037	9 852	28 568	29 789	21 605
2813 34	Zinkpulver	t *	.A	.	.	.	.	.
	darunter zum Absatz bestimmt	t	.A	.	.	.A	.	.
2813 35	Umschmelzzink	t *	.A	51 735	43 437	.	.	.
	darunter zum Absatz bestimmt	t	.A	51 735	43 437	.A	88 109	61 990
2813 37	Zinklegierungen	t *	.A	.A	.A	.	.	.
	darunter zum Absatz bestimmt	t	.A	.A	73 718	.A	.A	140 562
2813 41	Zinn (nicht legiert)	t *	.A	.A	.A	.	.	.
	darunter zum Absatz bestimmt	t	.A	.A	.A	.A	.A	.A
2813 44	Zinnpulver	t *	.A	.A	.A	.	.	.
	darunter zum Absatz bestimmt	t	.A	.A	.A	.A	.A	.A
2813 47	Zinnlegierungen	t *	.A	.A	.A	.	.	.
	darunter zum Absatz bestimmt	t	5 594	4 541	10 394	35 179	29 765	52 852
2813 49	Antimon	t *	.A	.A	.A	.	.	.
	darunter zum Absatz bestimmt	t	.A	.A	.A	.A	.A	.A
2813 50	Cadmium u. Cadmiumlegierungen	t *	.A	.A	.A	.	.	.
	darunter zum Absatz bestimmt	t	.A	.A	.A	.A	.A	.A
2813 60	Kobalt u. Kobaltlegierungen	t *	.A	.A	.A	.	.	.
	darunter zum Absatz bestimmt	t	.A	.A	602	.A	.A	68 527
2813 70	Nickel u. Nickellegierungen	t *	.A	.A	.A	.	.	.
	darunter zum Absatz bestimmt	t	.A	.A	624	.A	.A	24 530
2813 80	Quecksilber	t *	.	.	.	.	.	.
	darunter zum Absatz bestimmt	t	.	.	.	.	.	.
2813 91	Weichlote	t *	.A	.A	9 117	.	.	.
	darunter zum Absatz bestimmt	t	.A	.A	9 117	.A	.A	71 422
2813 97	Sonst. Lote (auch Silberlote bis 8 vH Ag)	t *	.A	.A	.A	.	.	.
	darunter zum Absatz bestimmt	t	.A	.A	.A	.A	.A	.A
2813 99	Sonst. NE-Metalle u. -legierungen	t *	.A	.A	28 439	.	.	.
	darunter zum Absatz bestimmt	t	.A	.A	19 926	.A	.A	195 781
2813	insgesamt	t *	1 765 898	1 884 334	1 832 673	.	.	.
	darunter zum Absatz bestimmt	t	1 261 734	1 302 966	1 292 526	3 141 665	3 177 511	2 936 797

1) In Meldenummer 2813 12 enthalten. - 2) Enthält auch die Meldenummer 2813 11. - 3) Bitte beachten sie auch die Einführung auf Seite 6 ff.

9 Produktion nach Güterarten und Güterklassen - Deutschland

Melde-Nr.	Erzeugnis	Einheit	M e n g e			W e r t i n 1000 DM		
			1991	1992	1993	1991	1992	1993
2815 00	Zwischenprodukte der NE-Metallindustrie, die der Metallgewinnung dienen	t *	.A	.A	.A	.112 105	.A	.A
	darunter zum Absatz bestimmt	t	72 246	.A	67 249			72 440
	Edelmetalle							
2817 10	Silber	kg *	.A	.A	.A	.A	.A	.A
	darunter zum Absatz bestimmt	kg	.A	.A	.A	.A	.A	.A
2817 20	Gold	kg *	.A	.A	.A	.A	.A	.A
	darunter zum Absatz bestimmt	kg	.A	.A	.A	.A	.A	.A
2817 30	Platin	kg *	.A	.A	.A	.A	.A	.A
	darunter zum Absatz bestimmt	kg	.A	.A	.A	.A	.A	.A
2817 50	Platinbeimetalle	kg *	.A	.A	.A	.A	.A	.A
	darunter zum Absatz bestimmt	kg	.A	.A	.A	.A	.A	.A
2817 70	Edelmetall-Lote (einschl. Silberlote über 8 VH Ag)	kg *	192 765	290 699	226 355	67 633	63 050	59 725
	darunter zum Absatz bestimmt	kg	192 765	290 699	226 355			
2817 90	Edelmetallpulver	kg *	.A	.A	.A	.A	.A	.A
	darunter zum Absatz bestimmt	kg	.A	.A	.A	.A	.A	.A
2817	insgesamt	kg *	2 501 536	2 463 122	2 542 998			11 519
	darunter zum Absatz bestimmt	kg	1 478 131	1 607 823	1 553 224	890 480	862 518	1 204 368
	NE-Metallhalbzeug							
	Stäbe (Stangen) aus Aluminium u. Aluminiumlegierungen							
2841 11	nicht legiert	t *	.A	.A	166	.A	.A	.A
	darunter zum Absatz bestimmt	t	798	1 060	166	2 994	3 423	763
2841 15	legiert	t *	.A	21 037	18 169	.A	.A	.A
	darunter zum Absatz bestimmt	t	22 163	21 037	18 169	118 542	106 869	85 136
	Profile aus Aluminium u. Aluminiumlegierungen							
2841 21	nicht legiert	t *	.A	.A	.A	.A	.A	.A
	darunter zum Absatz bestimmt	t	.A	3 318	2 761	.A	37 615	30 848
2841 25	legiert	t *	.A	333 017	318 348	.A	.A	.A
	darunter zum Absatz bestimmt	t	.A	325 386	311 413	.A	2 169 687	1 915 137
	Draht aus Aluminium u. Aluminiumlegierungen							
2841 31	nicht legiert	t *	.A	.A	.A	.A	.A	.A
	darunter zum Absatz bestimmt	t	.A	8 762	11 717	.A	27 042	23 278
2841 35	legiert	t *	.A	.A	4 813	.A	.A	.A
	darunter zum Absatz bestimmt	t	.A	.A	4 813	.A	.A	32 299
	Bleche, Platten, Tafeln u. Bänder aus Aluminium u. Aluminiumlegierungen							
2841 41	nicht legiert	t *	.A	.A	.A	.A	.A	.A
	darunter zum Absatz bestimmt	t	.A	.A	529 034	.A	.A	1 218 730
2841 45	legiert	t *	.A	.A	.A	.A	.A	.A
	darunter zum Absatz bestimmt	t	.A	.A	652 980	.A	.A	1 605 608
	Rohre und Hohlstangen aus Aluminium u. Aluminiumlegierungen							
2841 51	nicht legiert	t *	.A	.A	2 089	.A	.A	.A
	darunter zum Absatz bestimmt	t	.A	.A	2 089	.A	.A	16 631
2841 55	legiert	t *	.A	23 040	19 446	.A	183 171	152 759
	darunter zum Absatz bestimmt	t	.A	23 040	19 393	.A		
2841 60	Gesenkpreß- u. Schmiedeteile aus Aluminium u. Aluminiumlegierungen	t *	.A	.A	.A	.A	.A	.A
	darunter zum Absatz bestimmt	t	.A	.A	9 650	.A	.A	187 305
2841 70	Leitmaterial aus Aluminium u. Aluminiumlegierungen (einschl. Stahialuminium)	t *	.A	89 943	59 972	.A	.A	.A
	darunter zum Absatz bestimmt	t	64 439	71 844	44 843	193 987	214 257	97 796
2841 90	Sonst. Halbzeug aus Aluminium u. Aluminiumlegierungen	t *	.A	.A	.A	.A	.A	.A
	darunter zum Absatz bestimmt	t	49 246	.A	40 925	315 483	.A	258 001
2841	insgesamt	t *	1 875 786	1 960 930	1 816 281	6 559 324	6 570 211	5 624 291
	darunter zum Absatz bestimmt	t	1 627 506	1 781 072	1 647 953			
	Halbzeug aus Magnesium u. Magnesiumlegierungen							
2842 10	Stäbe (Stangen), Profile, Draht, Bleche, Tafeln, Bänder	t *	.A	.A	.A	.A	.A	.A
	darunter zum Absatz bestimmt	t	.A	.A	.A	.A	.A	.A
2842 50	Rohre u. Hohlstangen	t *	.A	.A	.A	.A	.A	.A
	darunter zum Absatz bestimmt	t	.A	.A	.A	.A	.A	.A
2842 90	Sonst. Halbzeug	t *	.A	.A	.A	.A	.A	.A
	darunter zum Absatz bestimmt	t	.A	.A	.A	.A	.A	.A
2842	insgesamt	t *	.A	.A	.A	.A	.A	.A
	darunter zum Absatz bestimmt	t	.A	.A	.A	.A	.A	.A
	Halbzeug aus Kupfer u. Kupferlegierungen							
2843 11	Stäbe (Stangen) u. Profile nicht legiert	t *	.A	.A	.A	.A	.A	.A
	darunter zum Absatz bestimmt	t	.A	.A	16 804	.A	.A	90 857
2843 15	legiert	t *	.A	.A	.A	.A	.A	.A
	darunter zum Absatz bestimmt	t	223 164	210 110	177 139	889 851	815 437	635 594

## 9 Produktion nach Güterarten und Güterklassen - Deutschland

Melde-Nr.	Erzeugnis	Einheit	Menge			Wert in 1000 DM		
			1991	1992	1993	1991	1992	1993
	Draht							
2843 32	mit einer Stärke bis 0,5 mm nicht legiert	t *	.A	215 138	182 539	.	.	.
	darunter zum Absatz bestimmt	t	.A	207 419	174 591	.A	124 020	106 168
2843 34	legiert	t *	.A	.A	.A	.	.	.
	darunter zum Absatz bestimmt	t	.A	.A	5 374	.A	.A	70 876
2843 35	mit einer Stärke über 0,5 mm bis 6 mm nicht legiert	t *	.A	163 049	128 542	.	.	.
	darunter zum Absatz bestimmt	t	.A	87 499	73 572	.A	238 004	167 218
2843 37	legiert	t *	.A	.A	.A	.	.	.
	darunter zum Absatz bestimmt	t	.A	.A	29 823	.A	.A	158 613
2843 38	mit einer Stärke über 6 mm nicht legiert	t *	.A	.A	334 542	.	.	.
	darunter zum Absatz bestimmt	t	.A	.A	300 021	.A	.A	724 556
2843 39	legiert	t *	.A	.A	.A	.	.	.
	darunter zum Absatz bestimmt	t	.A	.A	.A	.A	.A	.A
	Bleche, Platten, Tafeln, Bänder mit einer Stärke über 0,15 mm							
2843 41	nicht legiert	t *	.A	.A	.A	.	.	.
	darunter zum Absatz bestimmt	t	.A	.A	242 108	.A	.A	785 639
2843 45	legiert	t *	.A	.A	.A	.	.	.
	darunter zum Absatz bestimmt	t	.A	.A	279 952	.A	.A	954 937
	Rohre (einschl. Rohlingen) u. Hohlstangen							
2843 51	nicht legiert	t *	.A	.A	.A	.	.	.
	darunter zum Absatz bestimmt	t	.A	.A	146 390	.A	.A	963 637
2843 55	legiert	t *	.A	.A	79 406	.	.	.
	darunter zum Absatz bestimmt	t	.A	.A	78 072	.A	.A	480 093
2843 60	Gesenkschmiedestücke	t *	.A	.A	.A	.	.	.
	darunter zum Absatz bestimmt	t	.A	.A	16 737	.A	.A	202 029
2843 71	Litzen u. Seile	t *	.A	.A	110 422	.	.	.
	darunter zum Absatz bestimmt	t	.A	.A	51 241	.A	.A	221 542
2843 75	Stahlkupfer	t *	.A	.A	.A	.	.	.
	darunter zum Absatz bestimmt	t	.A	802	561	.A	8 586	5 453
2843 80	Widerstandsmaterial	t *	.A	.A	.A	.	.	.
	darunter zum Absatz bestimmt	t	.A	.A	.A	.A	.A	.A
2843 90	Sonst. Halbzeug	t *	.A	.A	.A	.	.	.
	darunter zum Absatz bestimmt	t	.A	.A	11 532	.A	.A	133 680
2843	insgesamt	t *	1 943 540	2 000 024	1 798 585	6 634 543	6 631 849	5 753 601
	darunter zum Absatz bestimmt	t	1 707 974	1 762 919	1 614 548			
	Halbzeug aus Blei u. Bleilegierungen							
2844 10	Stäbe, Profile u. Draht massiv	t *	.A	2 700	3 391	.	.	.
	darunter zum Absatz bestimmt	t	3 012	2 700	3 391	5 529	4 178	4 402
2844 30	Bleche, Platten, Tafeln u. Bänder	t *	.A	29 235	30 211	.	.	.
	darunter zum Absatz bestimmt	t	.A	29 235	30 211	.A	48 908	45 648
2844 50	Rohre (einschl. Rohlingen), Hohlstangen, Traps, Bogen, Rohrverschluß- u. Rohrver- bindungsstücke	t *	690	442	396	.	.	.
	darunter zum Absatz bestimmt	t	690	442	396	1 429	1 114	974
2844 90	Sonst. Halbzeug	t *	.A	.A	273	.	.	.
	darunter zum Absatz bestimmt	t	.A	.A	273	.A	.A	1 752
2844	insgesamt	t *	.A	.A	34 271	.	.	.
	darunter zum Absatz bestimmt	t	.A	.A	34 271	.A	.A	52 776
	Halbzeug aus Zink u. Zinklegierungen							
2845 10	Stäbe, Profile u. Draht	t *	.A	.A	.A	.	.	.
	darunter zum Absatz bestimmt	t	.A	.A	.A	.A	.A	.A
2845 30	Bleche, Platten, Tafeln u. Bänder	t *	.A	.A	.A	.	.	.
	darunter zum Absatz bestimmt	t	.A	64 118	75 449	.A	246 562	275 595
2845 80	Sonst. Halbzeug	t *	.A	.A	.A	.	.	.
	darunter zum Absatz bestimmt	t	.A	.A	.A	.A	.A	.A
2845	insgesamt	t *	.A	.A	122 126	.	.	.
	darunter zum Absatz bestimmt	t	.A	.A	92 286	.A	.A	329 161
	Halbzeug aus Zinn u. Zinnlegierungen							
2846 10	Stäbe, Profile u. Draht massiv	t *	.A	.A	.A	.	.	.
	darunter zum Absatz bestimmt	t	.A	.A	.A	.A	.A	.A
2846 30	Bleche, Platten, Tafeln u. Bänder	t *	.A	.A	.A	.	.	.
	darunter zum Absatz bestimmt	t	.A	.A	.A	.A	.A	.A
2846 50	Rohre (einschl. Rohlingen), Hohlstangen, Rohrverschluß- u. Rohrverbindungsstücke	t *	.A	.A	.A	.	.	.
	darunter zum Absatz bestimmt	t	.A	.A	.A	.A	.A	.A
2846 90	Sonst. Halbzeug	t *	.A	.A	.A	.	.	.
	darunter zum Absatz bestimmt	t	.A	.A	.A	.A	.A	.A
2846	insgesamt	t *	.A	.A	523	.	.	.
	darunter zum Absatz bestimmt	t	.A	.A	523	.A	.A	9 216

9 Produktion nach Güterarten und Güterklassen - Deutschland

Melde-Nr.	Erzeugnis	Einheit	M e n g e			W e r t in 1000 DM		
			1991	1992	1993	1991	1992	1993
	Halbzeug aus Nickel u. Nickelle- gierungen							
2847 11	Stäbe, Profile u. Draht nicht legiert	t *	.A	.A	.A	.	.	.
	darunter zum Absatz bestimmt	t	1 566	.A	1 332	38 680	.A	28 790
2847 15	legiert	t *	.A	.A	.A	.	.	.
	darunter zum Absatz bestimmt	t	.A	.A	6 201	.A	.A	128 193
	Bleche, Platten, Tafeln u. Bänder							
2847 31	nicht legiert	t *	.A	.A	.A	.	.	.
	darunter zum Absatz bestimmt	t	.A	.A	764	.A	.A	17 348
2847 35	legiert	t *	.A	.A	.A	.	.	.
	darunter zum Absatz bestimmt	t	.A	.A	18 762	.A	.A	216 271
	Rohre (einschl. Rohlingen) u. Hohlstangen							
2847 51	nicht legiert	t *	.A	.A	.A	.	.	.
	darunter zum Absatz bestimmt	t	.A	.A	.A	.A	.A	.A
2847 55	legiert	t *	.A	.A	.A	.	.	.
	darunter zum Absatz bestimmt	t	.A	1 814	1 449	.A	28 802	24 447
2847 70	Anoden zum Vernickeln	t *	.A	.A	.A	.	.	.
	darunter zum Absatz bestimmt	t	.A	.A	.A	.A	.A	.A
2847 80	Heizleiter aus Chromnickel- legierungen	t *	.A	1 874	1 692	.	.	.
	darunter zum Absatz bestimmt	t	.A	1 874	1 692	.A	53 521	40 681
2847 90	Sonst. Halbzeug	t *	.A	.A	.A	.	.	.
	darunter zum Absatz bestimmt	t	.A	.A	5 942	.A	.A	132 623
2847	insgesamt	t *	39 536	39 057	37 947			
	darunter zum Absatz bestimmt	t	37 963	37 171	36 302	695 710	656 514	592 903
	Halbzeug aus sonst. NE-Metallen u. deren Legierungen							
2848 30	aus Titan u. Titanlegierungen	t *	.A	.A	.A	.	.	.
	darunter zum Absatz bestimmt	t	.A	.A	.A	.A	.A	.A
2848 50	aus Molybdän, Wolfram, Tantal u. deren Legierungen	t *	.A	.A	.A	.	.	.
	darunter zum Absatz bestimmt	t	.A	.A	330	.A	.A	52 608
2848 60	aus sonst. NE-Metallen u. deren Legierungen	t *	.A	.A	.A	.	.	.
	darunter zum Absatz bestimmt	t	.A	.A	.A	.A	.A	.A
2848 80	Druckwalzen	t *	.A	.A	.A	.	.	.
	darunter zum Absatz bestimmt	t	.A	.A	.A	.A	.A	.A
2848 90	Plattiertes Halbzeug (auf mech. Wege plattiert)	t *	.A	.A	.A	.	.	.
	darunter zum Absatz bestimmt	t	21 844	15 214	7 888	213 171	115 105	84 812
2848	insgesamt	t *	30 496	22 208	16 065			
	darunter zum Absatz bestimmt	t	27 740	20 312	14 454	915 456	801 395	853 042
	Edelmetallhalbzeug							
2849 10	Halbzeug (einschl. Folien) aus Silber u. Silberlegierungen	kg *	.A	.A	851 708	.	.	.
	darunter zum Absatz bestimmt	kg	.A	.A	830 970	.A	.A	105 278
2849 20	aus Gold u. Goldlegierungen	kg *	.A	.A	.A	.	.	.
	darunter zum Absatz bestimmt	kg	.A	.A	43 697	.A	.A	330 851
2849 30	aus Platin u. Platinlegierungen	kg *	.A	.A	.A	.	.	.
	darunter zum Absatz bestimmt	kg	.A	.A	.A	.A	.A	.A
2849 40	aus Platinbeimetalen u. deren Legierungen	kg *	.A	.A	.A	.	.	.
	darunter zum Absatz bestimmt	kg	.A	.A	.A	.A	.A	.A
2849 50	Edelmetallplattiertes Halbzeug	kg *	.A	.A	.A	.	.	.
	darunter zum Absatz bestimmt	kg	.A	.A	.A	.A	.A	.A
2849 70	Dental-Metallhalbzeug	kg *	66 344	.A	89 470	.	.	.
	darunter zum Absatz bestimmt	kg	66 344	.A	89 470	396 313	.A	404 704
2849	insgesamt	kg *	2 280 377	1 761 557	1 602 123			
	darunter zum Absatz bestimmt	kg	2 050 231	1 552 699	1 439 878	1 280 144	1 189 470	1 035 654
2871 00	Bearbeitungsreststoffe u. Schrott aus Leichtmetallen	t	.A	.A	38 755	.A	.A	18 046
2874 00	Bearbeitungsreststoffe u. Schrott aus Schwermetallen	t	.A	.A	83 852	.A	.A	64 044
2875 00	Bearbeitungsreststoffe u. Schrott aus Edelmetallen	t	.A	.A	.A	.A	.A	.A
2877 00	Metallhaltige Aschen u. Rück- stände	t	.A	.A	424 238	.A	.A	20 182



9 Produktion nach Güterarten und Güterklassen - Deutschland

Melde-Nr.	Erzeugnis	Einheit	Menge			Wert in 1000 DM		
			1991	1992	1993	1991	1992	1993
Gießereierzeugnisse 1)								
Gußeisen mit Lamellengraphit (nicht legiert u. legiert)								
2912 10	Druckrohre u. Formstücke	1000 t *	3	.A	1	.	.	.
	darunter zum Absatz bestimmt	1000 t	3	.A	1	.	.A	4 297
2912 90	Sonst. Gußeisen mit Lamellengraphit	1000 t *	2 307	.A	1 798	.	.	.
	darunter zum Absatz bestimmt	1000 t	1 578	.A	1 314	3 837 451	.A	3 168 024
2912	insgesamt	1000 t *	2 309	2 163	1 799	.	.	.
	darunter zum Absatz bestimmt	1000 t	1 581	1 507	1 315	3 837 451	3 659 825	3 172 321
Gußeisen mit Kugelgraphit (nicht legiert u. legiert)								
2913 10	Druckrohre u. Formstücke	1000 t *	.A	.A	340	.	.	.
	darunter zum Absatz bestimmt	1000 t	.A	.A	340	.A	.A	692 593
2913 90	Sonst. Gußeisen mit Kugelgraphit	1000 t *	.A	.A	559	.	.	.
	darunter zum Absatz bestimmt	1000 t	.A	.A	525	.A	.A	1 671 202
2913	insgesamt	1000 t *	989	1 054	899	.	.	.
	darunter zum Absatz bestimmt	1000 t	911	976	865	2 564 808	2 753 806	2 363 795
2914 00	Stahlguß (nicht legiert u. legiert)	1000 t *	266	210	165	.	.	.
	darunter zum Absatz bestimmt	1000 t	224	180	146	1 906 924	1 577 388	1 242 843
2917 00	Temperguß (nicht legiert u. legiert)	1000 t *	.A	100	75	.	.	.
	darunter zum Absatz bestimmt	1000 t	.A	87	69	.A	479 595	386 865
2919 00	Reststoffe aus der Produktion von Eisen-, Stahl- u. Temperguß	1000 t *	.A	.A	1 564	.	.	.
	darunter zum Absatz bestimmt	1000 t	.A	.A	-	.A	.A	-
Leichtmetallformguß								
2951 10	aus Aluminium u. Aluminiumlegierungen	t *	.A	.A	360 405	.	.	.
	darunter zum Absatz bestimmt	t	.A	.A	202 280	.A	.A	2 797 349
2951 70	aus Magnesium u. Magnesiumlegierungen	t *	.A	.A	.A	.	.	.
	darunter zum Absatz bestimmt	t	.A	.A	.A	.A	.A	.A
2951 80	Sonst. Leichtmetallformguß	t *	.A	.A	.A	.	.	.
	darunter zum Absatz bestimmt	t	.A	.A	.A	.A	.A	.A
2951	insgesamt	t *	.A	442 927	364 012	.	.	.
	darunter zum Absatz bestimmt	t	267 085	253 584	204 961	3 855 713	3 639 471	2 907 838
Schwermetallformguß								
2954 11	aus Kupfer	t *	.A	.A	23 962	.	.	.
	darunter zum Absatz bestimmt	t	.A	.A	36 638	.A	41 604	34 768
2954 12	aus Rotguß	t *	.A	.A	30 216	.	.	.
	darunter zum Absatz bestimmt	t	17 451	17 309	23 402	226 379	262 889	175 032
2954 13	aus Messing	t *	.A	.A	45 101	.	.	.
	darunter zum Absatz bestimmt	t	8 531	7 138	40 323	115 927	100 398	83 985
2954 14	aus Zinnbronze	t *	.A	.A	6 213	.	.	.
	darunter zum Absatz bestimmt	t	.A	.A	4 538	93 495	78 273	64 053
2954 16	aus Neusilberlegierungen mit einem Gehalt bis 10 vH Nickel	t *	.A	.A	.A	.	.	.
	darunter zum Absatz bestimmt	t	.A	.A	.A	.A	.A	.A
2954 19	aus anderen Kupferlegierungen	t *	.A	.A	7 593	.	.	.
	darunter zum Absatz bestimmt	t	9 500	8 780	6 834	101 621	84 153	65 511
2954 20	aus Blei u. Bleilegierungen	t *	.A	.A	14 487	.	.	.
	darunter zum Absatz bestimmt	t	.A	.A	11 773	.A	.A	47 701
2954 30	aus Zink u. Zinklegierungen	t *	.A	.A	86 609	.	.	.
	darunter zum Absatz bestimmt	t	.A	60 806	53 715	.A	493 856	434 344
2954 40	aus Zinn u. Zinnlegierungen	t *	.A	.A	.A	.	.	.
	darunter zum Absatz bestimmt	t	.A	.A	58	.A	.A	3 710
2954 50	aus Neusilber u. anderen Nikkellegierungen mit einem Gehalt über 10 vH Nickel	t *	.A	.A	.A	.	.	.
	darunter zum Absatz bestimmt	t	.A	.A	.A	.A	.A	.A
2954 90	Sonst. Schwermetallformguß	t *	.A	.A	.A	.	.	.
	darunter zum Absatz bestimmt	t	.A	.A	.A	.A	.A	.A
2954	insgesamt	t *	223 067	217 327	181 336	.	.	.
	darunter zum Absatz bestimmt	t	155 879	149 683	120 234	1 131 455	1 125 196	915 555
2957 00	Edelmetallformguß	kg *	.A	.A	.A	.	.	.
	darunter zum Absatz bestimmt	kg	.A	.A	.A	.A	.A	.A
2959 00	Reststoffe aus der Produktion von NE-Metall- u. Edelmetallformguß	t *	.A	.A	.A	.	.	.
	darunter zum Absatz bestimmt	t	.A	.A	.A	.A	.A	.A

1) Bitte beachten sie auch die Einführung auf Seite 6 ff.

## 9 Produktion nach Güterarten und Güterklassen - Deutschland

Melde-Nr.	Erzeugnis	Einheit	Menge			Wert in 1000 DM		
			1991	1992	1993	1991	1992	1993
<b>Erzeugnisse der Ziehereien, Kaltwalzwerke und der Stahlverformung</b>								
Kaltwalzwerks- u. Zieherei-Erzeugnisse (ohne Draht)								
3011 10	Blankstahl	t *	.A	.A	.A	.	.	.
	darunter zum Absatz bestimmt	t	.A	.A	.A	.A	.A	.A
3011 50	Bandstahl, kalt gewalzt (unter 600 mm Breite)	t *	1 883 255	1 820 970	1 563 006	.	.	.
	darunter zum Absatz bestimmt	t	1 800 419	1 757 029	1 544 077	2 833 403	2 705 177	2 351 439
3011 91	Kaltprofile aus Warmbreitband, Breitflachstahl, Blechen oder Bandstahl	t *	.A	.A	.A	.	.	.
	darunter zum Absatz bestimmt	t	.A	.A	.A	.A	.A	.A
3011 95	aus oberflächenveredeltem Material	t *	107 449	132 387	125 325	.	.	.
	darunter zum Absatz bestimmt	t	107 449	132 387	125 325	218 180	242 792	221 115
3011	insgesamt	t *	3 025 004	2 932 589	2 502 486	.	.	.
	darunter zum Absatz bestimmt	t	2 933 549	2 858 468	2 472 397	4 857 375	4 526 703	3 785 434
Kalt gezogener Draht von Walzdraht gezogen mit einem Kohlenstoffgehalt bis 0,25 vH (Eisendraht) u. einem Querschnitt von 0,80 mm oder mehr								
3015 21	blank	t *	1 664 155	1 662 198	1 673 159	.	.	.
	darunter zum Absatz bestimmt	t	906 272	843 568	787 707	981 282	921 094	802 039
3015 22	verzinkt	t *	.A	.A	18 406	.	.	.
	darunter zum Absatz bestimmt	t	.A	.A	14 853	.A	.A	20 709
3015 24	mit anderem Metallüberzug	t *	.A	.A	-	.A	.A	-
	darunter zum Absatz bestimmt	t	.A	.A	-	.A	.A	-
3015 25	von weniger als 0,80 mm	t *	.A	.A	.A	.	.	.
	darunter zum Absatz bestimmt	t	.A	.A	2 413	.A	.A	9 695
mit einem Kohlenstoffgehalt über 0,25 vH (Stahldraht)								
3015 26	blank	t *	.A	.A	295 580	.	.	.
	darunter zum Absatz bestimmt	t	293 384	.A	267 247	490 107	.A	443 687
3015 28	mit anderem Metallüberzug	t *	.A	.A	49 883	.	.	.
	darunter zum Absatz bestimmt	t	.A	.A	36 109	.A	.A	66 181
Von zugekauftem Draht dünner gezogen mit einem Kohlenstoffgehalt bis 0,25 vH (Eisendraht) u. einem Querschnitt von 0,80 mm oder mehr								
3015 51	blank	t *	.A	143 288	133 291	.	.	.
	darunter zum Absatz bestimmt	t	115 351	118 925	116 677	99 132	97 977	99 184
3015 52	verzinkt	t *	.A	.A	8 353	.	.	.
	darunter zum Absatz bestimmt	t	.A	.A	8 353	.A	.A	10 411
3015 54	mit anderem Metallüberzug	t *	.A	.A	.A	.	.	.
	darunter zum Absatz bestimmt	t	.A	.A	.A	.A	.A	.A
3015 55	von weniger als 0,80 mm	t *	.A	.A	.A	.	.	.
	darunter zum Absatz bestimmt	t	5 241	5 156	4 660	15 926	15 473	16 737
mit einem Kohlenstoffgehalt über 0,25 vH (Stahldraht)								
3015 56	blank	t *	.A	.A	.A	.	.	.
	darunter zum Absatz bestimmt	t	2 144	.A	404	26 624	.A	2 500
3015 58	mit anderem Metallüberzug	t *	.A	.A	.A	.	.	.
	darunter zum Absatz bestimmt	t	.A	.A	.A	.A	.A	.A
3015 70	Schweißdraht u. Schweißstäbe weder umhüllt noch gefüllt	t *	.A	.A	.A	.	.	.
	darunter zum Absatz bestimmt	t	.A	68 355	59 102	.A	192 012	150 905
3015 90	Kunststoffüberzogener Draht	t *	.A	.A	27 221	.	.	.
	darunter zum Absatz bestimmt	t	.A	.A	19 015	.A	.A	27 499
3015	insgesamt	t *	2 396 857	2 376 335	2 301 047	.	.	.
	darunter zum Absatz bestimmt	t	1 481 221	1 444 139	1 316 849	1 985 682	1 920 448	1 650 760
Drahterzeugnisse								
3017 11	Umhüllte Stabelektroden u. Fülldrähte	t	.A	.A	42 638	.A	.A	223 811
3017 14	Stacheldraht	t	.A	.A	.A	.A	.A	.A
3017 18	Drahtseile u. -litzen aus Eisen u. Stahl	t	.A	.A	136 926	.A	.A	554 733
Drahtgeflecht								
3017 32	blank oder verzinkt	t	49 389	52 042	50 006	109 061	110 836	96 090
3017 33	kunststoffüberzogen	t	.A	.A	36 485	.A	.A	59 613
3017 34	Betonstahlmatten nach DIN 488	t	1 542 654	1 671 541	1 698 416	1 098 574	1 080 570	1 073 242
3017 35	Geschweißte Abstandhalter u. Gitterträger für Betonbewehrung	t	.A	.A	161 320	.A	.A	156 310
3017 38	Geschweißte Drahtgitter nach sonst. Normen	t	.A	.A	140 832	.A	.A	276 133
Drahtgewebe								
3017 41	Metalltücher u. Egoutteure	t	5 807	.A	8 278	151 596	.A	159 339
3017 49	Sonst. Drahtgewebe	t	14 197	12 627	18 790	221 308	209 604	208 659
Matratzen- u. Polsterbestandteile								
3017 52	Polster- u. Matratzenfedern	t	.A	.A	.A	.A	.A	.A
3017 54	Matratzenketten, -haken u. -stützen	t	2 071	1 715	1 430	9 463	8 355	18 067
3017 57	Federkerne für Matratzen u. Polstermöbel	t	119 364	.A	102 299	664 932	.A	543 800
3017 91	Drahtnägel u. -stifte, einschl. Formerstifte u. ä.	t	.A	.A	32 085	.A	.A	64 233
3017 97	Sackverschlüsse, Ösendraht, Stiefeleisen, Stoßplatten u. Drahtkorn	t	.A	.A	28 009	.A	.A	68 736
3017	insgesamt	t	2 288 223	2 425 606	2 458 479	3 752 576	3 717 138	3 505 852

## 9 Produktion nach Güterarten und Güterklassen - Deutschland

Melde-Nr.	Erzeugnis	Einheit	Menge			Wert in 1000 DM		
			1991	1992	1993	1991	1992	1993
	Gesenkschmiedestücke, Freiformschmiedestücke bis 125 kg Rohgewicht, Kaltfließpreßteile aus Stahl							
	Gesenkschmiedestücke für Kraftfahrzeuge	t						
3021 21	für Personenkraftwagen	t	308 402	302 145	257 278	1 386 048	1 342 868	1 110 668
3021 25	für Nutzfahrzeuge	t	294 292	272 429	212 789	938 243	865 644	644 637
3021 31	für Maschinenbauerzeugnisse für Landmaschinen u. Acker-							
3021 32	schlepper für Hebezeuge u. Förder-	t	21 215	16 719	12 874	86 657	70 129	55 537
3021 33	mittel für Bau- u. Baustoffmaschinen	t	32 972	30 352	27 338	144 519	136 457	125 301
3021 39	für sonst. Maschinenbauerzeugnisse	t	.A	.A	50 667	.A	.A	125 301
3021 40	für sonst. Verwendungszwecke	t	59 203	43 436	36 009	298 565	245 645	208 763
3021 61	Freiformschmiedestücke geschmiedete oder gewalzte Ringe	t	142 184	130 716	90 094	692 677	636 327	475 925
3021 65	Andere Freiformschmiedestücke bis 125 kg Rohgewicht	t	37 766	.A	21 289	117 691	.A	81 830
3021 71	Rohrform-, Rohrverschluß- u. Rohrverbindungsstücke aus Stahl							
3021 72	Stahlflansche	t	.A	.A	90 701	.A	.A	369 855
3021 74	Bogen, Winkel u. Muffen, mit Gewinde	t	2 207	.A	1 760	28 075	.A	18 841
3021 79	Andere Rohrform-, Rohrverschluß- u. Rohrverbindungsstücke zum Stumpf u. Einschweißen	t	.A	.A	36 081	.A	.A	209 095
3021 81	Sonst. Rohrform-, Rohrverschluß- u. Rohrverbindungsstücke	t	18 959	22 094	17 343	261 298	298 606	254 061
3021 82	Kaltfließpreßteile für Kraftfahrzeuge	t	.A	52 096	30 908	.A	359 646	229 935
3021 83	für Maschinenbauerzeugnisse für elektrotechnische Erzeugnisse	t	.A	.A	1 704	.A	.A	19 742
3021 89	für sonst. Verwendungszwecke	t	1 958	.A	1 139	16 819	.A	13 183
3021	insgesamt	t	1 225 751	1 157 448	925 088	5 481 075	5 214 570	4 166 865
	Preß-, Zieh- u. Stanzteile mit einem Stückgewicht über 50 g							
	für Kraftfahrzeuge							
3022 21	für Personenkraftwagen	t	182 163	.A	210 760	930 303	.A	1 043 827
3022 25	für Nutzfahrzeuge	t	.A	.A	107 505	.A	.A	456 681
3022 30	für Maschinenbauerzeugnisse für elektrotechnische Erzeugnisse	t	.A	.A	32 778	.A	.A	160 693
3022 40	für sonst. Verwendungszwecke	t	17 237	20 803	20 683	126 300	142 163	136 821
3022 90	insgesamt	t	210 300	210 377	188 992	1 181 332	1 265 653	1 206 818
3022	insgesamt	t	577 638	611 921	560 718	2 987 251	3 301 142	3 004 840
	Federn aus Stahl oder NE-Metall							
	Tragfedern aus Stahl							
3023 11	Blattfedern	t	.A	.A	25 239	.A	.A	117 884
3023 13	Parabelfedern	t	.A	34 275	23 958	.A	171 287	116 517
3023 14	Schraubenfedern	t	89 148	79 554	66 149	567 351	465 288	364 562
3023 15	Stabilisatoren	t	30 219	28 550	20 502	154 809	148 382	105 968
3023 16	Drehstabfedern	t	10 049	9 296	6 839	78 932	73 573	57 898
	Technische Federn aus Stahl							
3023 31	Schraubendruckfedern	t	20 748	.A	23 986	239 355	.A	275 117
3023 32	Schraubenzugfedern	t	9 532	.A	9 043	75 150	.A	78 668
3023 33	Drehfedern (Schenkelfedern)	t	3 100	3 907	4 935	41 541	54 001	58 076
3023 34	Flachfedern	t	28 871	.A	23 710	322 204	.A	286 929
3023 35	Spiralflachfedern	t	.A	3 631	3 845	.A	60 096	65 172
3023 36	Tellerfedern	t	.A	.A	2 439	.A	.A	71 509
3023 37	Torsionsstabfedern	t	4 808	4 741	3 931	32 605	31 808	31 526
3023 38	Drahtformfedern	t	4 464	5 110	5 065	51 896	59 740	59 413
	Sonst. Federn aus Stahl							
3023 42	kaltgeformt	t	.A	.A	5 440	.A	.A	87 660
3023 43	warmgeformt	t	1 458	.A	1 336	9 036	.A	7 813
3023 91	Federn aus NE-Metall	t	7 271	.A	2 448	96 352	.A	83 333
3023	insgesamt	t	311 563	287 342	228 865	2 308 527	2 231 044	1 868 045
	Ketten aus Stahl oder NE-Metall							
	Ketten aus Stahl							
3024 20	Gleitschutzketten aus Stahl	t	.A	.A	4 535	.A	.A	82 639
	Geschweißte Ketten aus Stahl mit einer größten Querschnittsabmessung des Materials							
3024 51	bis 16 mm	t	.A	.A	21 498	.A	.A	173 272
3024 55	über 16 mm	t	.A	.A	22 637	.A	.A	89 352
3024 60	Ungeschweißte Ketten aus Stahl	t	.A	.A	3 671	.A	.A	28 935
3024 70	Kettenteile aus Stahl	t	.A	.A	.A	.A	.A	.A
3024 90	Ketten aus NE-Metall	t	3 084	2 655	.A	17 888	15 431	15 019
3024	insgesamt	t	59 794	58 406	55 603	416 304	419 485	390 428

## 9 Produktion nach Güterarten und Güterklassen - Deutschland

Melde-Nr.	Erzeugnis	Einheit	Menge			Wert in 1000 DM		
			1991	1992	1993	1991	1992	1993
	Schrauben, Bolzen, Muttern, Schwellenschrauben, Schraubhaken, Niete, Splinte, Keile, Unterlegscheiben u. ähnliche Waren aus Eisen oder Stahl							
3025 21	Schwellenschrauben	t	.A	.A	6 761	.A	.A	14 649
3025 24	Andere Holzschrauben	t	.A	.A	25 315	.A	.A	119 613
3025 26	Schraubhaken, Ring- u. Ösen-schrauben	t	.A	.A	6 765	.A	.A	35 959
	Gewindeformende Schrauben							
3025 28	aus Stahl, nichtrostend	t	.A	.A	3 065	.A	.A	24 901
3025 29	aus sonst. Stahl	t	31 210	.A	29 738	229 349	.A	218 624
	Andere Schrauben u. Bolzen mit Gewinde							
3025 33	zum Befestigen von Oberbaumaterial für Bahnen	t	.A	.A	3 027	.A	.A	18 887
3025 34	ohne Kopf	t	24 304	.A	19 309	175 807	.A	140 140
	mit Kopf u. Schlitz oder Kreuzschlitz							
3025 36	aus Stahl, nichtrostend	t	1 481	.A	1 442	30 947	.A	23 331
3025 38	aus sonst. Stahl	t	.A	.A	19 115	.A	.A	163 590
	mit Kopf u. Innensechskant							
3025 52	aus Stahl, nichtrostend	t	3 465	3 179	1 636	36 113	32 662	18 818
3025 53	aus sonst. Stahl	t	.A	.A	11 025	.A	.A	99 833
	mit Kopf u. Außensechskant							
3025 54	aus Stahl, nichtrostend	t	5 582	5 722	5 603	49 898	46 433	41 473
	aus sonst. Stahl, mit einer Zugfestigkeit von							
3025 56	weniger als 800 n/mm2	t	37 513	36 913	27 940	141 927	142 469	109 209
3025 57	800 n/mm2 oder mehr	t	.A	.A	58 031	.A	.A	278 948
	mit sonst. Kopfformen							
3025 58	aus Stahl, nichtrostend	t	.A	.A	997	.A	.A	15 469
3025 59	aus sonst. Stahl	t	.A	76 631	68 236	.A	553 950	493 854
	Muttern							
3025 65	aus Stahl, nichtrostend	t	1 259	.A	1 222	11 307	.A	10 928
3025 66	aus sonst. Stahl	t	54 119	.A	38 126	295 319	.A	237 265
3025 74	Schraubdübel, Gewindehülsen u. ähnliche Waren mit Gewinde	t	.A	24 802	22 342	.A	183 124	171 236
3025 76	Federringscheiben u. andere Sicherungsscheiben	t	.A	.A	1 644	.A	.A	14 131
3025 77	Gleisbaufederringe	t	.A	.A	2 378	.A	.A	8 480
3025 78	Andere Unterlegscheiben	t	.A	.A	23 004	.A	.A	94 586
3025 80	Niete (Vollniete)	t	8 995	.A	8 610	53 479	.A	52 547
	Splinte, Keile u. ähnliche Waren ohne Gewinde							
3025 95	aus Draht hergestellt	t	.A	.A	7 930	.A	.A	31 908
3025 99	sonst. Art	t	.A	.A	2 688	.A	.A	50 285
3025	insgesamt	t	480 170	480 392	395 951	2 952 030	2 965 318	2 488 644
	Schrauben, Bolzen, Muttern, Schraubhaken, Niete, Splinte, Keile, Unterlegscheiben u. ähnliche Waren aus NE-Metall aus Aluminium oder Aluminiumlegierungen							
3026 11	Schrauben u. Bolzen mit Gewinde	t	.A	.A	800	.A	.A	8 089
3026 14	Muttern, Gewindehülsen u. ähnliche Waren mit Gewinde	t	.A	.A	.A	.A	.A	.A
3026 17	Unterlegscheiben, Niete, Splinte, Keile u. ähnliche Waren ohne Gewinde	t	.A	563	465	.A	11 318	8 362
	aus Kupfer oder Messing							
3026 41	Holzschrauben	t	.A	.A	.A	.A	.A	.A
3026 43	Andere Schrauben u. Bolzen mit Gewinde	t	.A	.A	288	.A	.A	4 261
3026 45	Muttern	t	.A	.A	-	.A	.A	-
3026 47	Gewindehülsen u. ähnliche Waren mit Gewinde	t	.A	.A	.A	.A	.A	.A
3026 49	Unterlegscheiben, Niete, Splinte u. ähnliche Waren ohne Gewinde	t	1 023	846	715	17 331	15 772	13 487
	aus sonstigen NE-Metallen							
3026 71	Schrauben u. Bolzen mit Gewinde	t	3 704	2 037	1 551	61 727	50 025	37 018
3026 74	Muttern, Gewindehülsen u. ähnliche Waren mit Gewinde	t	439	430	347	10 314	10 127	8 345
3026 77	Unterlegscheiben, Niete, Splinte, Keile u. ähnliche Waren ohne Gewinde	t	.A	859	1 919	.A	16 589	17 636
3026	insgesamt	t	8 732	6 506	6 437	141 075	122 680	100 049
	Pulvermetallurgische Erzeugnisse							
3027 10	Körner u. Pulver aus Roheisen, Spiegeleisen, Eisen oder Stahl	t	.A	.A	.A	.A	.A	.A
	Pulvermetallurgische Erzeugnisse aus Eisen oder Stahl							
3027 41	für Kraftfahrzeuge	t	.A	.A	16 289	.A	.A	314 102
3027 42	für Maschinenbauerzeugnisse	t	967	969	786	21 747	21 747	17 187
3027 43	für elektrotechnische Erzeugnisse	t	.A	.A	1 370	.A	.A	23 566
3027 44	für Büromaschinen u. Datenverarbeitungsgeräte	t	.A	163	131	.A	3 423	3 331
3027 49	für sonst. Verwendungszwecke	t	.A	.A	2 611	.A	.A	57 647
	Pulvermetallurgische Erzeugnisse aus NE-Metall							
3027 71	für Kraftfahrzeuge	t	.A	.A	132	.A	.A	5 833
3027 72	für elektrotechnische Erzeugnisse	t	.A	.A	214	.A	.A	10 753
3027 79	für sonst. Verwendungszwecke	t	591	528	518	57 557	57 195	55 113
3027	insgesamt	t	.A	.A	.A	.A	.A	.A

## 9 Produktion nach Güterarten und Güterklassen - Deutschland

Melde-Nr.	Erzeugnis	Einheit	Menge			Wert in 1000 DM		
			1991	1992	1993	1991	1992	1993
	Drehteile aus Metall gedrehte Schrauben, Bolzen, Mutter, Unterlegscheiben u. ähnliche Waren							
3028 11	aus Stahl, nichtrostend	t	27 390	27 335	23 686	387 078	374 102	329 155
3028 13	aus sonst. Stahl	t	101 681	96 662	80 288	744 318	721 051	598 439
3028 15	aus Kupfer oder Messing	t	7 168	7 165	6 189	113 750	111 766	95 219
3028 17	aus Aluminium	t	.A	.A	2 043	.A	.A	28 379
3028 19	aus sonst. NE-Metall	t	.A	12 140	9 488	.A	207 693	165 711
	sonst. Drehteile (Automaten- drehteile)							
3028 31	für Maschinenbauerzeugnisse Armaturen	t	.A	.A	30 441	.A	.A	322 611
3028 39	Sonst. Maschinenbauerzeugnisse	t	28 945	29 277	24 051	242 750	243 019	200 391
3028 41	für Straßenfahrzeuge u. Zuliefererzeugnisse	t	.A	.A	44 692	.A	.A	625 790
3028 44	für Wasserfahrzeuge	t	64	59	53	1 084	1 130	1 048
3028 46	für Luft- u. Raumfahrzeuge	t	480	164	138	14 643	2 936	2 307
3028 49	für elektrotechnische Erzeugnisse	t	.A	.A	5 372	.A	.A	133 875
3028 51	für feinmechanische u. optische Erzeugnisse	t	.A	.A	4 154	.A	.A	102 776
3028 55	für Eisen-, Blech- u. Metallwaren	t	8 816	9 059	6 034	107 828	97 413	74 791
3028 59	für sonst. Erzeugnisse	t	.A	.A	24 682	.A	.A	311 310
3028	insgesamt	t	320 368	322 635	261 312	3 639 534	3 635 227	2 991 802
3029 00	Sonst. Erzeugnisse der Stahlver- formung	.	.	.	.	.A	.A	.A
	Reparaturen, Oberflächenver- edlung, Härtung, Montagen, Schweißerei-, Schlosserei-, Dre- herei- u.ä. Arbeiten							
3092 00	Reparaturen von Erzeugnissen der Stahlverformung	.	.	.	.	.A	46 922	42 644
	Oberflächenveredlung u. Härtung Metallische Überzüge							
3093 11	im galvanischen Verfahren	.	.	.	.	1 409 063	1 412 046	1 257 469
	dav. Lohnveredlung	.	.	.	.	1 204 291	.A	1 080 374
	Eigenveredlung	.	.	.	.	204 772	.A	177 095
3093 14	im Schmelzverfahren	.	.	.	.	.A	.A	628 171
	dav. Lohnveredlung	.	.	.	.	.A	.A	582 414
	Eigenveredlung	.	.	.	.	.A	.A	45 757
3093 17	im Spritzverfahren	.	.	.	.	76 826	.A	80 833
	dav. Lohnveredlung	.	.	.	.	50 451	.A	59 415
	Eigenveredlung	.	.	.	.	26 375	.A	21 418
3093 21	Nichtmetallische Überzüge	.	.	.	.	.A	.A	537 684
	Eloxieren	.	.	.	.	.A	.A	465 847
	dav. Lohnveredlung	.	.	.	.	.A	.A	71 837
	Eigenveredlung	.	.	.	.	.A	.A	403 133
3093 25	Lackieren	.	.	.	.	.A	.A	371 017
	dav. Lohnveredlung	.	.	.	.	.A	.A	32 116
	Eigenveredlung	.	.	.	.	.A	.A	
3093 28	Sonst. nichtmetallische Überzüge	.	.	.	.	.A	.A	256 871
	dav. Lohnveredlung	.	.	.	.	.A	.A	243 950
	Eigenveredlung	.	.	.	.	.A	.A	12 921
3093 50	Wärmebehandeln	.	.	.	.	.A	.A	324 406
	dav. Lohnveredlung	.	.	.	.	.A	.A	297 775
	Eigenveredlung	.	.	.	.	.A	.A	26 631
3093 70	Aufdampfen von metallischen Überzügen	.	.	.	.	.A	.A	172 595
	dav. Lohnveredlung	.	.	.	.	.A	.A	.A
	Eigenveredlung	.	.	.	.	.A	.A	.A
3093 90	Sonst. Oberflächenveredlung	.	.	.	.	.A	.A	454 857
	dav. Lohnveredlung	.	.	.	.	.A	.A	.A
	Eigenveredlung	.	.	.	.	.A	.A	.A
3093	insgesamt	.	.	.	.	4 422 025	4 455 641	4 116 019
3097 00	Montagen von Erzeugnissen der Stahlverformung	.	.	.	.	.A	.A	150 665
	Schweißerei-, Schlosserei-, Dreherei- u.ä. Arbeiten							
3099 10	Schweißereiarbeiten allgemeiner Art (soweit nicht zur Produktion gehörend)	.	.	.	.	329 287	321 119	279 242
3099 30	Schlossereiarbeiten (soweit nicht zur Produktion gehörend)	.	.	.	.	655 343	681 112	599 041
3099 40	Dreherei- u. Fräsereiarbeiten (soweit nicht zur Produktion gehörend)	.	.	.	.	577 633	616 671	504 112
3099 50	Schleifereiarbeiten (soweit nicht zur Produktion gehörend)	.	.	.	.	.A	148 844	121 722
3099 70	Beschlagschmiede-, Kunstschmiede- u. Reparaturschmiedearbeiten	.	.	.	.	.A	.A	53 625
3099 80	Ländliche Reparatur-Werkstatt- arbeiten	.	.	.	.	.A	.A	54 278
3099	insgesamt	.	.	.	.	1 805 310	1 865 951	1 612 020

## 9 Produktion nach Güterarten und Güterklassen - Deutschland

Melde-Nr.	Erzeugnis	Einheit	Menge			Wert in 1000 DM		
			1991	1992	1993	1991	1992	1993
Stahlbauerzeugnisse u.								
Schienenfahrzeuge								
Fertigteilbauten überwiegend aus Metall								
Hallen überwiegend aus Eisen oder Stahl								
3111 11	ohne Einbauten	t	242 806	271 972	247 432	929 627	1 072 315	967 906
3111 14	mit Einbauten wie Kranbahnen, Bühnen, Treppen, Zwischenwänden, Regale usw.	t	111 185	103 288	107 786	373 921	385 609	395 224
3111 17	Andere Fertigteilbauten überwiegend aus Eisen oder Stahl	t	.A	.A	119 718	.A	.A	739 756
3111 50	Fertigteilbauten (Gebäude) überwiegend aus NE-Metall	1000 m2	.A	.A	1 157	.A	.A	72 225
3111	insgesamt	t	.A	.A	4 762	.A	.A	72 225
			.A	.A	691			
			479 245	516 164	479 698	2 094 629	2 323 118	2 175 111
Konstruktionen aus Stahl								
Skelettkonstruktionen ohne Dach u. Außenwände								
3114 11	Stütz- u. Trägerkonstruktionen	t	480 549	496 113	509 909	1 623 871	1 713 141	1 686 034
3114 15	Türme u. Gittermaste	t	264 255	292 057	281 375	907 312	1 052 332	972 450
3114 21	Gerüstkonstruktionen	t	81 926	59 897	62 740	227 319	229 283	226 263
3114 23	Brücken u. Brückenelemente	t	149 394	155 930	134 188	741 886	840 757	758 203
3114 31	Signalbrücken, Brücken für Rohr- u. Kabelleitungen	t	37 929	49 135	60 872	177 066	240 703	247 435
3114 35	Stahlwasserbauten	t	3 197	3 224	4 868	10 757	16 361	18 293
3114 40	Konstruktionen für den Tunnel- u. Schachtausbau	t	.A	.A	8 220	.A	.A	91 108
3114 50	Schalungsgerüste u. sonst. Schalungsmaterial aus Stahlprofilen	t	.A	.A	18 690	.A	.A	48 023
3114 70	Bauelemente u. andere Kleinkonstruktionen aus Stahl	t	94 441	116 129	114 463	526 339	642 025	626 397
3114 81	Tore u. Türen aus gewalzten oder stranggepreßten Stahlprofilen	t	126 684	143 039	149 646	724 755	817 015	840 926
3114 84	Fenster aus gewalzten oder stranggepreßten Stahlprofilen	t	4 941	.A	3 785	96 331	.A	87 592
3114 87	Türzargen aus gewalzten oder stranggepreßten Stahlprofilen	1000 m2	100	.A	119	.A	.A	.A
3114 91	Glasdächer sowie gleichartige verglaste Bauteile	t	.A	1 648	1 317	.A	32 102	24 291
3114 92	Dachstühle, Dachbinder u. Deckenträger aus gewalzten oder stranggepreßten Stahlprofilen	1000 m2	.A	.A	11 656	.A	.A	231 832
			.A	.A	448			
3114 93	Abdeckungen (Lichtgitter) u. Roste aus gewalzten oder stranggepreßten Stahlprofilen	t	11 334	14 540	11 422	45 151	57 366	55 913
3114 95	Installationswände u. Sanitärzellen mit einem Rahmen aus gewalzten oder stranggepreßten Stahlprofilen	t	132 857	133 954	130 244	399 518	423 067	406 247
3114 97	Sonstige Bauelemente aus gewalzten oder stranggepreßten Stahlprofilen	t	.A	7 430	6 908	.A	71 522	68 174
3114 99	Sonstige Konstruktionen aus gewalzten oder stranggepreßten Stahlprofilen	t	98 388	119 180	122 052	536 151	616 517	627 148
3114 09	Konstruktionsteile aus gewalzten oder stranggepreßten Stahlprofilen	t	104 910	139 412	105 176	534 197	557 061	554 110
3114	insgesamt	t	80 447	91 428	87 841	341 226	405 765	378 449
			1 721 627	1 863 526	1 825 372	7 329 249	8 169 799	7 948 888
Erzeugnisse für den Grubenausbau								
Erzeugnisse aus Profilstahl u. Stahlschienen für den Streckenausbau								
3117 10	Hydraulische Grubenstempel (Einzelstempel) 1)	t	.A	.A	224 201	.A	.A	285 667
3117 21	Schreitender hydraulischer Grubenausbau 2)	t	.A	25 255	13 158	.A	224 118	90 702
3117 25	Strebaueinrichtungen	t	13 146	10 002	.A	36 416	28 169	.A
3117 50	Zubehör, Einzel- u. Ersatzteile für hydraulische Grubenstempel	t	.A	.A	.A	.A	.A	.A
3117 07	für andere Erzeugnisse für den Grubenausbau	t	.A	34 119	27 954	.A	141 505	126 104
3117 08		t	.A	299 551	278 305	963 261	803 507	575 284
3117	insgesamt	t	339 082	299 551	278 305	963 261	803 507	575 284
Konstruktionen aus Aluminium								
Skelettkonstruktionen ohne Dach u. Außenwände								
3118 11	Brücken u. Brückenelemente, Türme u. Gittermaste	t	15 017	12 239	12 047	107 796	93 114	85 498
3118 14	Gerüstkonstruktionen	t	.A	.A	597	.A	.A	45 095
3118 17	Tore u. Türen aus gewalzten oder stranggepreßten Aluminiumprofilen	t	.A	.A	10 199	.A	.A	128 401
3118 31		t	35 690	42 163	49 037	608 854	750 310	854 688
		1000 m2	1 017	1 194	1 365			

1) In Meldenummer 3117 25 enthalten. - 2) Enthält auch die Meldenummer 3117 21.

## 9 Produktion nach Güterarten und Güterklassen - Deutschland

Melde-Nr.	Erzeugnis	Einheit	Menge			Wert in 1000 DM		
			1991	1992	1993	1991	1992	1993
	Fenster aus gewalzten oder stranggepreßten Aluminiumprofilen							
3118 33	unverglast	t	.A	.A	61 098	.A	.A	898 850
3118 35	verglast	t	.A	.A	59 818	.A	.A	1 545 070
		1000 m2	.A	.A	2 180			
3118 39	Türzargen aus gewalzten oder stranggepreßten Aluminiumprofilen	t	2 491	.A	2 954	21 590	.A	18 634
3118 51	Glasdächer sowie gleichartige verglaste Bauteile	t	.A	114 194	107 277	.A	173 893	182 631
		1000 m2	.A	1 322	1 152			
3118 53	Andere Dächer, Dachbinder u. Deckenträger aus gewalzten oder stranggepreßten Aluminiumprofilen	t	.A	.A	10 707	.A	.A	75 325
3118 55	Abdeckungen (Lichtgitter) u. Roste aus gewalzten oder stranggepreßten Aluminiumprofilen	t	.A	.A	1 095	.A	.A	17 845
3118 57	Installationswände u. Sanitärzellen mit einem Rahmen aus gewalzten oder stranggepreßten Aluminiumprofilen	t	2 178	.A	4 685	20 237	.A	43 630
3118 59	Sonstige Bauelemente aus gewalzten oder stranggepreßten Aluminiumprofilen	t	41 898	50 116	54 695	600 700	792 283	922 192
3118 90	Sonst. Konstruktionen aus gewalzten oder stranggepreßten Aluminiumprofilen	t	.A	8 040	7 572	.A	119 342	122 892
3118 09	Konstruktionsteile aus gewalzten oder stranggepreßten Aluminiumprofilen	t	.A	5 426	7 362	.A	51 166	61 534
3118	insgesamt	t	291 932	375 588	389 143	3 886 697	4 713 382	5 002 285
	Weichen, Kreuzungen u.ä. ortsfestes Gleismaterial							
3121 11	Weichen u. Kreuzungen aus Kopfschienen	t	.A	.A	50 057	.A	.A	149 991
3121 15	aus Rillenschienen	t	.A	.A	.A	.A	.A	.A
3121 70	Drehscheiben, Prellböcke u.ä. ortsfestes Gleismaterial	t	.A	.A	.A	.A	.A	.A
3121	insgesamt	t	.A	.A	70 338	.A	.A	209 550
3127 00	Weichen, Kreuzungen u.ä. ortsfestes Gleismaterial für Feld- u. Industriebahnen	t	995	1 108	1 080	6 150	6 025	6 974
3120 09	Teile von Weichen, Kreuzungen u.ä. ortsfestem Gleismaterial	.	.	.	.	.A	.A	44 365
	Dampfkessel, Behälter u. Rohrleitungen							
	Dampfkessel (Dampferzeuger)							
3151 12	Wasserrohrkessel mit Kohlen- oder Elektrobeheizung	t	.A	.A	14 477	.A	.A	224 281
3151 14	mit Ölbeheizung	t	.A	.A	17 336	.A	.A	218 529
3151 17	mit Gasbeheizung	t	.A	3 034	790	.A	44 494	19 256
3151 18	mit sonst. Beheizung	t	2 972	2 799	3 168	44 158	51 089	61 181
3151 19	mit kombinierter Beheizung	t	22 437	26 195	21 897	345 749	282 979	239 254
	Großwasserraumkessel							
3151 41	mit Ölbeheizung	t	.A	.A	.A	.A	.A	.A
3151 43	mit Gasbeheizung	t	.A	.A	.A	.A	.A	.A
3151 45	mit Kohlen-, Elektro- u. sonst. Beheizung	t	.A	.A	3 280	.A	.A	42 064
3151 49	mit kombinierter Beheizung	t	.A	.A	3 375	.A	.A	40 314
3151 72	Dampfkessel sonst. Bauart Kessel zum Erzeugen von überhitztem Wasser	t	.A	.A	1 910	.A	.A	34 216
3151 75	Thermoölkessel	t	1 288	1 296	1 066	22 964	28 327	21 346
3151 79	Sonst. Dampfkessel	t	.A	.A	287	.A	.A	5 129
3151 08	Teile für Dampfkessel	.	.	.	.	96 037	134 128	125 762
3151	insgesamt	.	.	.	.	1 524 427	1 342 097	1 223 335
	Kernreaktoren, Maschinen u. Apparate für die Isotopentrennung							
3152 11	Kernreaktoren	t	-	-	-	-	-	-
3152 15	Maschinen u. Apparate für die Isotopentrennung	t	532	305	254	17 584	16 926	13 340
3152 09	Teile für Kernreaktoren (ohne solche für Isotopentrennung)	t	.A	.A	624	.A	.A	17 608
3152	insgesamt	t	.A	1 059	878	.A	37 179	30 948
	Feuerungen u. Beheizungseinrichtungen für Dampfkessel							
3153 40	für flüssigen Brennstoff	t	.A	.A	1 194	.A	.A	27 629
3153 71	für pulverisierten festen Brennstoff oder für Gas	t	.A	.A	11 945	.A	.A	144 446
3153 75	für stückigen Brennstoff	t	.A	.A	2 833	.A	.A	38 299
3153 78	Kombinierte Feuerungen	t	.A	.A	-	.A	.A	-
3153 90	Elektrische Beheizungseinrichtungen für Dampfkessel	t	-	-	-	-	-	-
3153 08	Einzel- u. Ersatzteile	t	.A	.A	290	.A	.A	1 677
3153	insgesamt	t	22 424	15 758	16 262	240 541	209 121	212 051

9 Produktion nach Güterarten und Güterklassen - Deutschland

Melde-Nr.	Erzeugnis	Einheit	M e n g e			W e r t i n 1000 DM		
			1991	1992	1993	1991	1992	1993
	Hilfsapparate u. Rauchgasreini- gungsanlagen für Dampfkessel, Kondensatoren für Dampfkraft- maschinen							
3154 20	Hilfsapparate für Dampfkessel Speisewasser- u. Luftvorwärmer, Überhitzer, Wärmeaustauscher	t	40 139	32 572	30 698	349 682	251 001	227 326
3154 30	Dampfsammler, Dampf- u. Wärme- speicher, Heißdampfkühler, Schlammkratzer, Rußbläser,	t	.A	.A	2 983	.A	.A	37 930
3154 40	Rauchgasrückführungen u. ä. Andere Hilfsapparate	t	.A	.A	672	.A	.A	16 085
	Rauchgasreinigungsanlagen							
3154 81	Entstaubungsanlagen	t	.A	.A	.A	.A	.A	.A
3154 83	Entschwefelungsanlagen	t	.A	.A	.A	.A	.A	.A
3154 85	Entstickungsanlagen	t	.A	.A	.A	.A	.A	.A
3154 89	Sonstige Anlagen	t	944	.A	.A	13 398	.A	.A
3154 90	Kondensatoren für Dampfkraft- maschinen	t	-	-	.A	-	-	.A
3154 09	Einzel- u. Ersatzteile	.	.	.	.	.A	.A	82 025
3154	insgesamt	.	.	.	.	.A	.A	519 562
	Behälter aus Eisen oder Stahl, mit einem Fassungsvermögen über 100 m3							
3155 11	für verdichtete oder ver- flüssigte Gase	t	50 195	36 062	55 218	215 747	198 251	277 361
3155 13	für andere gasförmige Stoffe	t	5 517	.A	6 754	38 705	.A	31 941
3155 15	für flüssige Stoffe	t	.A	31 121	33 771	.A	251 003	251 108
3155 19	für feste Stoffe	t	57 645	.A	38 481	262 486	.A	276 525
	Behälter aus Aluminium, mit einem Fassungsvermögen über 100 m3							
3155 51	für verdichtete oder ver- flüssigte Gase	t	.A	.A	.A	.A	.A	.A
3155 55	für andere Stoffe	t	6 019	4 597	8 095	70 362	56 523	84 855
3155 70	Mäntel für Hoch-, Schmelz-, Kokerei- u. Kupolöfen sowie Winderhitzer	t	.A	.A	.A	.A	.A	.A
3155 90	Sonst. Kesselschmiede- erzeugnisse	t	.A	6 899	5 612	.A	39 616	31 647
3155 08	Einzel- u. Ersatzteile	t	.A	21 376	26 565	.A	33 419	46 945
3155	insgesamt	t	189 645	174 717	177 641	1 034 158	954 579	1 049 859
	Rohrleitungen aus Stahl oder NE-Metall für industrielle Zwecke							
3156 10	Druckrohrleitungen u. Zubehör für Wasserkraftwerke aus nahtlosen Stahlrohren	t	.A	4 512	1 397	.A	17 571	10 293
	Sonst. Rohrleitungen aus Eisen oder Stahl sowie deren Zubehör							
3156 21	aus nahtlosen Stahlrohren	t	69 009	60 889	57 329	465 920	509 349	485 332
3156 25	aus Stahlblech	t	.A	.A	71 280	.A	.A	269 012
3156 27	aus Gußeisen	t	-	-	-	-	-	-
3156 40	Rohrleitungen aus NE-Metall	t	906	.A	781	22 543	.A	15 224
3156 08	Spezialteile für Rohrleitungen geschweißt oder geschmiedet	t	.A	.A	17 584	.A	.A	180 888
3156	insgesamt	t	142 022	163 333	148 371	1 063 585	1 116 048	960 749
	Zentralheizungskessel aus Gußeisen							
3157 21	mit Elektroheizung	St	.A	.A	.A	.A	.A	.A
3157 25	mit sonstiger sowie kombinierter Beheizung	St	.A	396 083	277 687	.A	891 089	704 286
	aus Stahl							
3157 51	mit Elektroheizung	St	.A	.A	.A	.A	.A	.A
3157 52	mit Kohlenheizung	St	.A	.A	5 204	.A	.A	13 196
3157 53	mit Ölheizung	St	.A	.A	253 218	.A	.A	423 602
3157 55	mit Gasheizung	St	.A	.A	84 773	.A	.A	147 520
3157 59	mit kombinierter Beheizung	St	.A	.A	159 014	.A	.A	447 815
3157 07	Teile für Zentralheizungskessel Hilfsapparate für Zentral- heizungskessel	t	-	-	-	-	-	-
3157 08	Sonstige Teile für Zentral- heizungskessel	.	.	.	.	.A	31 046	18 148
3157	insgesamt	.	.	.	.	2 035 653	1 955 196	1 758 336
	Transportbehälter (Container) über 3 m3 Nutzraum							
3159 10	Abfallmulden u. Abfallcontainer über 3 m3 Nutzraum	t	76 300	76 438	68 962			
	davon aus Stahl	St	84 684	82 696	74 718	219 173	230 407	194 499
	Leichtmetall	St	74 740	71 573	64 206			
		St	61 973	61 545	58 473	187 293	203 070	184 895
		t	2 134	4 865	4 756			
		St	22 711	21 151	16 245	29 923	26 522	8 899
3159 50	Anders Container über 3 m3 Nutzraum	t	.A	118 988	72 391			
	davon aus Stahl	St	.A	53 647	37 578	.A	437 159	368 299
	Leichtmetall	St	.A	.A	50 625	.A	.A	305 809
		t	.A	.A	25 932			
		St	.A	.A	21 766			
		St	.A	.A	11 646	.A	.A	62 490
3159 09	Zubehör, Einzel- u. Ersatzteile	.	.	.	.	15 989	38 790	7 807
3159	insgesamt	.	.	.	.	578 545	706 356	570 605



## 9 Produktion nach Güterarten und Güterklassen - Deutschland

Melde-Nr.	Erzeugnis	Einheit	Menge			Wert in 1000 DM		
			1991	1992	1993	1991	1992	1993
3171 10	Lokomotiven Diesellokomotiven mit mechanischer, hydraulischer u. elektrischer Kraftübertragung, sonst. Lokomotiven	t St	4 602 173	8 312 149	6 738 141			
3171 50	Elektrische Lokomotiven	t St	.A .A	.A .A	.A .A	93 866	266 171	185 904
3171 08 3171	Zubehör, Einzel- u. Ersatzteile insgesamt	t .	.A .	.A .	.A .	491 891	598 385	554 031
3172 10	Triebwagen, Schienenomnibusse für Eisenbahnen	t St	.A .A	.A .A	.A .A			
3172 50	für Straßenbahnen, Hochbahnen, Untergrundbahnen, Schwebbahnen	t St	.A .A	.A .A	.A .A	.A	.A	.A
3172	insgesamt	t St	17 004 274	10 398 253	15 372 423	582 889	579 983	876 590
3173 10	Personenwagen u.a. schienengebundene Spezialwagen für Eisenbahnen	t St	107 992 2 129	.A .A	.A .A			
3173 60	für Straßenbahnen, Hochbahnen, Untergrundbahnen, Schwebbahnen	t St	- -	.A .A	.A .A	2 294 856	.A	.A
3173	insgesamt	t St	107 992 2 129	105 109 2 001	70 834 1 401	2 294 856	2 015 114	1 616 688
3175 10	Schienengebundene Güterwagen für Eisenbahnen Standardgüterwagen	t St	.A .A	.A .A	.A .A	.A	.A	.A
3175 30	Spezialgüterwagen Kesselwagen u. dgl.	t St	.A .A	.A .A	19 609 704	.A	.A	145 256
3175 50	Andere Spezialgüterwagen	t St	.A .A	.A .A	.A .A	.A	.A	.A
3175 90	für Feld- u. Industriebahnen	t St	.A .A	.A .A	.A .A	.A	.A	.A
3175	insgesamt	t St	134 494 6 586	115 342 5 093	74 601 3 958	1 070 218	770 704	519 532
3179 10	Teile für Schienenfahrzeuge Dreh- u. Lenkgestelle für Schienenfahrzeuge	t St	54 635 8 862	.A .A	26 515 6 222			
3179 50	Andere Teile für Schienenfahrzeuge	.	.	.	.	680 377	.A	276 923
3179	insgesamt	.	.	.	.	1 077 972	1 095 134	951 015
3192 59	Reparaturen u. Überholungen an Transportbehältern (Containern) u. Schienenfahrzeugen Transportbehälter (Container) über 3 m3 Nutzraum	St	.A	.A	146 112	.A	.A	95 761
3192 70	Überholte bzw. reparierte Schienenfahrzeuge, Wiederherstellungsarbeiten u. Reparaturen an Oberbaumaterial	.	.	.	.	.A	.A	768 686
3192	insgesamt	.	.	.	.	634 603	1 016 517	864 447
3199 11	Baustellenarbeiten (auch im Tagelohn) Montagen, Um- u. Wiederaufbau, Reparaturen aller Art an Fertigteilmontagen überwiegend aus Stahl oder Leichtmetall im Hochbau	.	.	.	.	430 325	497 519	469 519
3199 12	an sonst. Hochbaukonstruktionen aus Stahl oder Leichtmetall	.	.	.	.	736 330	647 555	634 189
3199 13	an Brücken aus Stahl oder Leichtmetall	.	.	.	.	72 750	116 902	134 458
3199 14	an Stahlwasserbauten	.	.	.	.	.A	.A	19 322
3199 17	an Erzeugnissen für den Grubenausbau	.	.	.	.	.A	.A	60 089
3199 19	an sonst. Stahl- oder Leichtmetallkonstruktionen	.	.	.	.	1 084 676	1 200 790	1 102 689
3199 20	an Weichen u. Kreuzungen u.ä. Gleismaterial	.	.	.	.	.A	.A	130 391
3199 51	an Dampfkesseln, Feuerungen u. Hilfsapparaten	.	.	.	.	1 010 455	1 198 372	1 206 221
3199 55	an ortsfesten Behältern	.	.	.	.	394 656	386 484	347 266
3199 56	an Rohrleitungen	.	.	.	.	4 897 896	5 699 693	4 995 028
3199	insgesamt	.	.	.	.	9 018 749	10 023 848	9 089 152

9 Produktion nach Güterarten und Güterklassen - Deutschland

Melde-Nr.	Erzeugnis	Einheit	Menge			Wert in 1000 DM		
			1991	1992	1993	1991	1992	1993
Maschinenbauerzeugnisse (einschl. Ackerschleppern)								
Metallbearbeitungsmaschinen der spanabhebenden Formung								
3211 13	Hobel-, Stoß- u. Räummaschinen Hobel- u. Stoßmaschinen (auch Sonderbauarten)	t St	.A .A	.A .A	681 79	.A .A	.A .A	21 792
3211 17	Räummaschinen	t St	.A .A	.A .A	1 183 97	.A .A	.A .A	52 666
3211 23	Dreh- u. Abstechmaschinen Spitzendrehmaschinen	t St	.A .A	.A .A	5 276 1 996	.A .A	.A .A	203 309
3211 24	Senkrechtdrehmaschinen (ein- u. mehrspindelig), Karusselldrehmasch.	t St	7 220 205	7 201 266	7 158 316	253 037	277 283	267 999
3211 25	Kleindrehmaschinen Uhrmacherdrehstühle, Mechaniker- u. Nachdrehmaschinen	t St	.A .A	.A .A	.A .A	.A .A	.A .A	.A .A
3211 27	Abstechmaschinen u. -automaten, Dreh-, Bohr- u. Abstechmaschinen (kombiniert)	t St	.A .A	.A .A	.A .A	.A .A	.A .A	.A .A
3211 28	Sonstige Drehmaschinen	t St	.A .A	.A .A	2 296 111	.A .A	.A .A	119 471
3211 32	Drehautomaten u. Revolverdrehmaschinen Frontdrehmaschinen (ein- u. mehrspindelig)	t St	2 883 307	2 113 226	1 304 163	221 746	146 113	85 674
3211 33	Revolverdrehmaschinen (Trommel-, Stern- u. Flachtisch-revolverdrehmaschinen)	t St	.A .A	3 099 567	1 341 234	.A	163 714	68 238
3211 35	Mehrspindel-Drehautomaten	t St	.A .A	.A .A	922 95	.A	.A	68 074
3211 36	Einspindel-Stangenautomaten	t St	.A .A	3 325 817	2 113 562	.A	268 452	172 334
3211 37	Andere Einspindel-Drehautomaten	t St	.A .A	.A .A	248 45	.A	.A	15 041
3211 41	Bohrmaschinen, Innen- u. Außen-gewindeschneidmaschinen Tisch-, Säulen- u. Ständer-bohrmaschinen (auch in Reihen-anordnung)	t St	4 016 18 189	.A .A	1 535 20 612	87 704	.A	37 884
3211 42	Radialbohrmaschinen	t St	.A .A	.A .A	291 106	.A	.A	6 927
3211 44	Ausbohr- (Boring) u. Koordinaten-Bohrmaschinen	t St	.A .A	.A .A	1 366 97	.A	.A	60 461
3211 46	Mehrspindelbohrmaschinen, senkrecht u. waagrecht	t St	.A .A	.A .A	.A .A	.A	.A	.A
3211 48	Sonst. Bohrmaschinen (Drilling)	t St	.A .A	.A .A	.A .A	.A	.A	.A
3211 49	Innen- u. Außengewindeschneidmaschinen	t St	.A .A	.A .A	191 3 088	.A	.A	13 795
3211 52	Fräsmaschinen, Waagrecht-Bohr- u. -Fräsmaschinen Konsolfräsmaschinen (waagrecht, senkrecht u. universal), Handhebel-fräsmaschinen	t St	.A .A	.A .A	1 333 483	.A	.A	71 487
3211 53	Senkrecht-, Rundtisch- u. Trommel-fräsmaschinen (ohne Konsolfräsmaschinen)	t St	.A .A	.A .A	709 72	.A	.A	23 355
3211 54	Plan- u. Langfräsmaschinen	t St	5 470 201	.A .A	3 461 84	184 167	.A	108 379
3211 55	Werkzeugfräsmaschinen	t St	.A .A	.A .A	5 309 1 039	.A	.A	280 104
3211 57	Kopier- u. Gravierfräsmaschinen	t St	.A .A	.A .A	998 1 788	.A	.A	44 847
3211 58	Waagrecht-Bohr- u. -Fräsmaschinen (kombiniert)	t St	.A .A	.A .A	3 068 163	.A	.A	84 067
3211 59	Sonst. Fräsmaschinen (Gewinde-, Nuten-, Blechkanten-, Langloch-, Nockenwellen-, Walzenzapfen-, Schlüssel-Fräsmaschinen)	t St	.A .A	.A .A	1 053 1 133	.A	.A	75 666
3211 61	Säge-, Feil- u. Trennmaschinen Kalt- u. Warmkreissägemaschinen	t St	.A .A	.A .A	2 243 2 518	.A	.A	84 331
3211 65	Bandsägemaschinen	t St	4 403 2 846	.A .A	2 834 1 640	109 769	.A	63 865
3211 66	Trennmaschinen	t St	.A .A	.A .A	.A .A	.A	.A	.A
3211 68	Sonstige Sägemaschinen (auch Feilmaschinen und kombinierte Säge- u. Feilmaschinen)	t St	.A .A	.A .A	.A .A	.A	.A	.A

StBA, FS4, R 3.1

## 9 Produktion nach Güterarten und Güterklassen - Deutschland

Melde-Nr.	Erzeugnis	Einheit	Menge			Wert in 1000 DM		
			1991	1992	1993	1991	1992	1993
	Schleif-, Hon-, Läpp- u. Poliermaschinen							
3211 71	Außen-Rundschleifmaschinen	t St	.A .A	.A .A	.A .A			
3211 72	Spitzenlose Außen-Rundschleifmaschinen	t St	.A .A	.A .A	.A .A			
3211 73	Innen-Rundschleifmaschinen (einschl. futterloser Innen-Rundschleifmaschinen)	t St	.A .A	.A .A	317 59			
3211 74	Rundschleifmaschinen für Sonderzwecke (Kurbelwellen-, Walzen-, Gewinde-, Kegel-, Radsatzschleifmaschinen (auch Ovalschleifmaschinen)	t St	.A .A	.A .A	2 492 694			
3211 75	Flachsleifmaschinen	t St	.A .A	.A .A	4 723 780			
3211 76	Läppmaschinen	t St	.A .A	.A .A	.A .A			
3211 77	Werkzeugschleifmaschinen für Instandhaltung u. Neuproduktion	t St	4 721 9 392	3 356 8 254	2 676 9 307			
3211 78	Honmaschinen	t St	.A .A	.A .A	.A .A	293 455	233 654	180 403
3211 79	Sonst. Schleif-, Läpp- u. Poliermaschinen (Blech- u. Bandstahlschleif- u. -poliermaschinen, Rohrschleif- u. -poliermaschinen, Polier- u. Putztrommeln	t St	.A .A	.A .A	3 680 10 156			
3211 83	Verzahnmaschinen Fräsmaschinen für Stirn- u. Kegelräder, Keilwellen, Zahnstangen u. Schnecken (Teil-, Wälz- u. Wälzstoßverfahren)	t St	.A .A	.A .A	1 543 176			
3211 88	Schleif-, Läpp-, Polier- u. Schabmaschinen für Verzahnungen u. Keilwellen	t St	.A .A	.A .A	1 525 101			
3211 89	Sonst. Verzahnmaschinen	t St	1 683 372	1 034 270	645 202	131 822	95 427	44 437
	Andere Metallbearbeitungsmaschinen der spanabhebenden Formung u. Aufbaueinheiten							
3211 91	Bearbeitungsmaschinen mit Funkenerosion	t St	.A .A	.A .A	1 388 398			
3211 92	Bearbeitungsmaschinen mit Ultraschall, Elektronenstrahl u. Laser	t St	.A .A	.A .A	334 132			
3211 93	Fertigungsstraßen (Transferstraßen)	t St	.A .A	.A .A	13 749 254			
3211 94	Schalttisch- u. Schalttrommelmaschinen	t St	.A .A	.A .A	2 859 267			
3211 95	Bearbeitungszentren für kubische Werkstücke	t St	.A .A	.A .A	9 816 506			
3211 96	für rotationssym. Werkstücke	t St	.A .A	.A .A	4 451 478			
3211 97	Flexible Fertigungseinrichtg.	t St	.A .A	.A .A	2 874 248			
3211 98	Sonstige Werkzeugmaschinen der spanabhebenden Formung	t St	.A .A	.A .A	3 200 1 742			
3211 99	Aufbaueinheiten	t St	2 596 42 496	.A .A	793 5 335			
3211 08	Zubehör, Einzel- u. Ersatzteile für Metallbearbeitungsmaschinen	t St	58 525 279 694 170 136	56 939 223 497 88 906	42 906 157 263 74 385	1 654 113	1 367 468	1 060 532
3211	insgesamt	t St				11 714 836	9 481 944	6 803 475
	Metallobearbeitungsmaschinen der spanlosen Formung							
3212 11	Hämmer, Schmiede-, Niet-, Biege- u. Richtmaschinen	t St	.A .A	.A .A	.A .A			
3212 13	Schmiedewalz- u. Stauchmaschinen	t St	.A .A	.A .A	.A .A			
3212 14	Nietmaschinen	t St	.A .A	.A .A	54 386			

9 Produktion nach Güterarten und Güterklassen - Deutschland

Melde-Nr.	Erzeugnis	Einheit	M e n g e			W e r t in 1000 DM		
			1991	1992	1993	1991	1992	1993
3212 17	Biege- u. Richtmaschinen für Rohre, Wellen, Stangen u. Profile	t St	4 628 4 661	.A .A	2 763 3 168	228 846	.A	93 563
	Pressen mit mechanisch. Antrieb für die Metallbearbeitung							
3212 21	Pressen mit Hand- u. Fußan- trieb	t St	.A .A	.A .A	132 8 322	.A	.A	4 799
3212 22	Exzenter- u. Kurbelpressen bis 1600 kn Preßkraft	t St	23 923 1 081	.A .A	3 065 342	352 617	.A	104 879
3212 23	über 1600 kn Preßkraft	t St	.A .A	.A .A	20 217 105	.A	.A	403 495
3212 24	Stanzautomaten	t St	.A .A	.A .A	1 560 201	.A	.A	121 651
3212 25	Kniehebel- u. Kurbelzieh- pressen	t St	.A .A	1 332 1 004	877 7 179	.A	49 502	46 857
3212 29	Sonstige Pressen mit mechani- schem Antrieb	t St	.A .A	.A .A	5 122 1 157	.A	.A	154 912
	Pressen mit hydraulisch. Antrieb für die Metallbearbeitung							
3212 31	Hydraulische Einständerpressen	t St	.A .A	.A .A	1 421 262	.A	.A	36 379
3212 32	Hydraulische Zweiständer-, Zweisäulen- u. Viersäulen- pressen	t St	.A .A	.A .A	4 914 376	.A	.A	92 203
3212 33	Hydraulische Ziehpressen	t St	6 640 157	10 490 190	8 607 129	183 110	254 630	180 837
3212 34	Hydraulische Gesenkbiegepressen	t St	4 838 282	.A .A	4 157 285	76 700	.A	55 929
3212 38	Sonst. hydraulische Pressen	t St	.A .A	.A .A	8 106 581	.A	.A	184 327
	Blechbearbeitungsmaschinen (ohne Pressen)							
3212 41	Scheren u. Stanzen mit Hand- u. Fußantrieb	t St	.A .A	294 693	304 661	.A	3 920	3 848
3212 42	Scheren mit mechanischem Antrieb	t St	.A .A	.A .A	2 255 2 125	.A	.A	53 657
3212 43	Scheren mit hydraul. Antrieb	t St	.A .A	.A .A	9 095 1 376	.A	.A	169 956
3212 44	Lochstanz- u. Nibbelmaschinen	t St	10 000 2 347	8 158 2 084	5 260 1 259	498 715	289 837	161 208
3212 45	Blechricht-, Blechrundbiege- u. Blechabkantmaschinen	t St	9 648 4 504	.A .A	6 674 3 279	253 772	.A	221 924
3212 46	Bördel-, Sicken-, Falz-, Um- schlag-, Umroll- u. Wulstma- schinen	t St	.A .A	.A .A	657 2 719	.A	.A	26 223
3212 47	Drück- u. Planierbänke, Ge- windedrückmaschinen	t St	.A .A	.A .A	912 72	.A	.A	48 639
3212 48	Blechwalz- u. Rundwalzmaschinen	t St	2 115 287	1 223 310	1 652 288	74 363	55 327	75 433
3212 49	Sonstige Blechbearbeitungs- maschinen	t St	.A .A	.A .A	731 1 118	.A	.A	48 432
	Drahtbe- u. -verarbeitungsma- schinen							
3212 51	Drahtziehmaschinen	t St	.A .A	.A .A	4 087 761	.A	.A	135 658
3212 54	Drahtbiegemaschinen	t St	.A .A	149 73	188 67	.A	17 637	15 266
3212 58	Drahtseil- u. Kabelmaschinen	t St	7 851 4 447	.A .A	5 042 2 075	249 079	.A	179 385
3212 59	Sonst. Drahtbe- u. -verarbei- tungsmaschinen	t St	8 280 24 149	.A .A	5 706 4 267	436 136	.A	319 270
	Pressen für die Herstellung von Bolzen, Schrauben, Nieten, Muttern u. dgl.							
3212 72	Pressen für die Herstellung von Bolzen, Schrauben, Nieten, Mut- tern u. dgl.	t St	.A .A	.A .A	214 26	.A	.A	18 010
3212 76	Gewindeschneid-, -roll- u. -walz- maschinen für Bolzen, Schrau- ben u. Muttern	t St	516 178	448 157	281 100	30 057	29 150	15 401
	Sonstige Metallbearbeitungsmas- chinen der spanlosen Formung							
3212 81	Bearbeitungszentren der span- losen Formung	t St	.A .A	.A .A	.A .A	.A	.A	.A
3212 83	Flexible Fertigungseinrichtungen vorwiegend umformend arbeitend	t St	.A .A	.A .A	.A .A	.A	.A	.A
3212 89	Sonstige Maschinen der spanlosen Formung	t St	3 091 3 034	3 490 4 631	.A .A	151 627 906 543	193 801 819 023	.A 708 658
3212 09	Zubehör, Einzel- u. Ersatzteile	t	33 297	28 402	30 773			
3212	insgesamt	t St	201 030 142 905	163 541 90 934	140 920 46 661	5 524 322	4 699 454	3 910 045

9 Produktion nach Güterarten und Güterklassen - Deutschland

Melde-Nr.	Erzeugnis	Einheit	Menge			Wert in 1000 DM		
			1991	1992	1993	1991	1992	1993
Hütten- u. Walzwerkseinrichtungen								
Einzelmaschinen								
3213 11	für Warmwalzwerke	t	.A	.A	9 928	.A	.A	114 395
3213 15	für Kaltwalzwerke	t	10 037	8 150	7 244	124 417	90 529	65 271
Maschinelle Anlagen								
3213 21	für Warmwalzwerke	t	.A	28 549	28 822	.A	609 329	543 343
3213 25	für Kaltwalzwerke	t	8 514	10 277	17 987	255 901	300 627	338 211
3213 40	Hilfsmaschinen für Walzwerke	t	.A	.A	10 620	.A	.A	228 880
3213 50	Einzelmaschinen für Hochöfen u. Stahlwerke	t	8 451	8 404	12 049	159 655	159 417	198 516
3213 60	Maschinelle Anlagen für Hochöfen u. Stahlwerke	t	.A	.A	7 894	.A	.A	460 991
3213 09	Zubehör, Einzel- u. Ersatzteile	t	41 869	35 444	24 943	582 044	455 561	372 830
3213	insgesamt	t	141 704	113 617	119 488	2 541 426	2 039 979	2 322 437
Industrieöfen, Brenner u. Feuerungen								
Industrieöfen u. Ofenanlagen für die Eisen- u. Metallind. zur thermischen Gewinnung zum Schmelzen u. Gießen								
3214 12	zur thermischen Gewinnung	t	2 297	.A	954	44 714	.A	26 871
3214 13	zum Schmelzen u. Gießen	t	.A	.A	2 016	.A	.A	15 261
3214 14	zur Wärmebehandlung, Oberflächenbehandlung u. -verbindung von Metallen	t	.A	.A	6 960	.A	.A	197 717
3214 19	Sonstige Industrieöfen	t	.A	.A	1 394	.A	.A	27 713
Industrieöfen u. Ofenanlagen für andere Industrien								
3214 33	für die Zement-, Kalk-, Gips-, grob- u. feinkeramische sowie Glasindustrie	t	.A	.A	15 973	.A	.A	249 667
3214 38	für sonst. Industrien	t	.A	.A	1 140	.A	.A	14 470
Brenner u. Feuerungen für festen u. pastösen Brennstoff								
3214 81	für festen u. pastösen Brennstoff	t	.A	.A	.A	.A	.A	.A
3214 84	für flüssigen Brennstoff	St	.A	.A	11 344	.A	.A	.A
3214 87	für gasförmigen Brennstoff	St	.A	.A	518 008	.A	.A	555 708
3214 88	für flüssigen oder gasförmigen Brennstoff (kombinierte Öl-/Gasbrenner)	St	.A	.A	82 881	.A	.A	173 856
3214 06	Zubehör, Einzel- u. Ersatzteile für Industrieöfen	t	10 388	.A	9 597	81 293	.A	60 161
3214 07	Teile für Brenner	t	.A	.A	2 967	.A	.A	55 476
3214	insgesamt	t	66 398	99 405	56 632	1 746 744	1 589 147	1 416 749
Gießereimaschinen								
3215 10	Formmaschinen u. -anlagen	t	6 544	8 801	8 339	196 208	208 554	184 962
3215 20	Aufbereitungsmaschinen u. -anlagen für Gießereisande	t	.A	.A	5 228	.A	.A	69 414
3215 30	Gußputzmaschinen u. -einrichtungen	t	.A	.A	2 197	.A	.A	53 830
3215 60	Gießmaschinen	t	.A	.A	2 364	.A	.A	94 729
3215 90	Sonstige Gießereimaschinen	t	.A	.A	194	.A	.A	10 879
3215 01	Zubehör, Einzel- u. Ersatzteile für Gießereimaschinen	t	8 537	8 083	7 108	295 596	287 028	263 956
3215 04	Modelle u. Modelleinrichtungen	t	.A	.A	1 456	.A	.A	26 606
3215 07	Spezialzubehör für Gießereimaschinen	t	.A	.A	1 456	.A	.A	26 606
3215	Einzel- u. Ersatzteile für Gießereimaschinen	t	3 854	4 914	3 294	110 404	97 136	81 160
3215	insgesamt	t	34 740	36 491	30 180	918 305	913 605	785 536
Prüfmaschinen								
Maschinen u. Geräte für die mechanische Prüfung von metallischen Stoffen								
3216 11	Universal- u. Zugfestigkeitsprüfmaschinen	t	.A	.A	525	.A	.A	66 083
3216 12	Härteprüfmaschinen	St	.A	.A	746	.A	.A	66 083
3216 18	Sonstige Prüfmaschinen für metallische Stoffe	t	.A	113	62	.A	.A	9 851
3216 20	Maschinen u. Geräte für die mechanische Prüfung von nicht-metallischen Stoffen	St	.A	794	509	.A	15 001	62 803
3216 92	Funktions- u. ä. Prüfmaschinen	t	.A	.A	630	.A	.A	62 803
3216 93	Auswuchtmaschinen	St	.A	.A	1 253	.A	.A	74 071
3216 99	Leistungsprüfstände	St	.A	.A	9 298	.A	.A	74 071
3216 08	Sonst. Prüfmaschinen u. Geräte	t	.A	.A	1 787	.A	.A	177 207
3216 08	Teile u. Zubehör für Prüfmaschinen	t	.A	.A	2 045	.A	.A	177 207
3216	insgesamt	St	.A	.A	7 691	.A	.A	272 049
3216	insgesamt	t	.A	.A	8 695	.A	.A	152 374
3216	insgesamt	St	.A	.A	1 624	.A	.A	152 374
3216	insgesamt	t	14 458	16 476	13 571	53 358	.A	59 983
3216	insgesamt	St	25 403	25 891	21 293	1 007 364	1 136 207	874 421

9 Produktion nach Güterarten und Güterklassen - Deutschland

Melde-Nr.	Erzeugnis	Einheit	M e n g e			W e r t in 1000 DM		
			1991	1992	1993	1991	1992	1993
3217 11	Holzbe- u. -verarbeitungsma- schinen, auch zum Bearbeiten von Kork, Bein, Kunststoff u.ä. Sägemaschinen für Holz u.ä. Vertikal- u. Horizontalgatter	t St	.A .A	.A .A	2 157 604	.A .A	.A .A	36 836
3217 13	Bandsägemaschinen	t St	1 124 3 762	1 070 3 276	783 2 899	27 530	31 979	22 540
3217 15	Kreissägemaschinen für Querschnitt	t St	918 8 803	.A .A	866 9 065	35 464	.A	40 478
3217 16	für Längsschnitt	t St	.A .A	2 489 2 808	1 930 2 321	.A	79 278	62 648
3217 17	für Längs- u. Querschnitt Tischlerkreissägemaschinen	t St	.A .A	.A .A	2 820 52 676	.A	.A	36 726
3217 18	Formatkreissägemaschinen	t St	7 710 6 762	.A .A	6 264 4 989	160 856	.A	150 254
3217 19	Sonst. Sägemaschinen	t St	3 137 84 626	.A .A	4 267 94 652	72 412	.A	84 055
3217 21	Hobel-, Fräs-, Bohr- u. Stemm- maschinen für Holz u.ä. Hobelmaschinen für einseitige Bearbeitung	t St	.A .A	.A .A	4 387 37 954	.A	.A	92 326
3217 22	Fräsmaschinen für einseiti- ge Bearbeitung	t St	.A .A	.A .A	1 717 6 541	.A	.A	54 960
3217 23	Hobel- u. Fräsmaschinen für zwei- u. mehrseitige Bear- beitung	t St	12 926 6 548	12 467 5 257	10 908 3 707	349 423	335 478	298 180
3217 26	Dübelloch- u. sonst. Bohrmaschinen	t St	.A .A	.A .A	1 545 3 350	.A	.A	88 280
3217 28	Stemmaschinen (mit Stemmket- te, Langlochfräsbohrer u.a. oder mit einer Kombination dieser Werkzeuge arbeitend)	t St	.A .A	.A .A	121 520	.A	.A	5 116
3217 31	Dreh- u. Kopiermaschinen, Schleif- u. Poliermaschinen Drehmaschinen, Kopiermaschi- nen für allseitige Bearbei- tung	t St	.A .A	.A .A	709 3 190	.A	.A	27 464
3217 35	Plattenschleifmaschinen	t St	.A .A	.A .A	2 347 1 555	.A	.A	67 810
3217 39	Sonst. Schleif- u. Polierma- schinen	t St	.A .A	.A .A	387 217	.A	.A	12 341
3217 41	Maschinen zum Zerkleinern, Schneiden u. Verbinden Zerkleinerungsmaschinen, Zer- spaner, Schneidemaschinen für Holzwolle u.a.	t St	10 361 8 005	.A .A	8 893 4 148	180 320	.A	161 835
3217 43	Schneide- u. Stanzmaschinen f. Furniere, Brettchen usw.	t St	.A .A	482 208	292 179	.A	18 089	13 451
3217 45	Maschinen z. Auftragen haften- der Schichten (auch Belei- mungsmaschinen)	t St	.A .A	.A .A	2 518 8 299	.A	.A	149 837
3217 47	Faserholz-, Spanholz-, Sperr- holz-, Schichtholz- u. Deck- schichtpressen	t St	.A .A	.A .A	29 718 465	.A	.A	370 873
3217 49	Andere Maschinen zum Zusam- menfügen	t St	.A .A	.A .A	7 041 10 141	.A	.A	421 165
3217 51	Maschinenkombinationen, Sonder- maschinen u. Hilfseinrichtungen Maschinenkombinationen Kombinierte Tischlerei- maschinen	t St	.A .A	.A .A	3 990 297	.A	.A	38 211
3217 52	Mehrstufige Formatbearbei- tungs- u. Kanterverleim- maschinen	t St	.A .A	7 927 1 771	7 327 2 218	.A	240 457	227 098
3217 55	Sonst. mehrstufige Maschinen	t St	.A .A	3 283 1 117	2 932 629	.A	111 365	104 069
3217 57	Einzweckmaschinen für Son- derfertigungen	t St	3 273 28 664	3 295 51 348	2 744 55 468	134 288	132 560	126 698
3217 58	Hilfsmaschinen u. -einrich- tungen für die Holzbe- u. -verarbeitung	t St	.A .A	.A .A	10 798 3 942	.A	.A	304 001

## 9 Produktion nach Güterarten und Güterklassen - Deutschland

Melde-Nr.	Erzeugnis	Einheit	M e n g e			W e r t i n 1000 D M		
			1991	1992	1993	1991	1992	1993
3217 61	Handgeführte Maschinen (ohne Elektrowerkzeuge bis 2 kW)	t	.A	.A	3 889			
3217 65	Kettensägemaschinen	St	.A	.A	654 487	.A	.A	314 754
3217 69	Druckluftbetriebene Heft- u. Nagelmaschinen	t	202	187	177			
3217 70	Sonst. handgeführte Maschinen	St	93 776	82 904	92 723	48 336	44 884	43 984
3217 70	Aufbaueinheiten	t	1 658	1 654	1 703			
3217 09	Zubehör, Einzel- u. Ersatzteile	St	52 703	38 772	35 565	50 334	52 999	51 192
3217	insgesamt	t	.A	.A	108			
3217		t	20 127	19 247	22 951	444 684	417 328	453 301
		t	177 930	156 399	146 291			
		St	1 659 488	1 480 961	1 098 118	4 276 922	4 072 262	3 866 615
		.	.	.	.			
3218 10	Auswechselbare Werkzeuge für die Metallbearbeitung (ohne solche der Gütergruppe 38)	t	.A	.A	4 101	.A	.A	346 498
3218 23	Bohrwerkzeuge 1)	t	.A	.A	1 477	250 857	.A	191 686
3218 24	Gewindewerkzeuge 1)	t	2 123	.A	455	.A	.A	45 608
3218 25	Gewindeschneidwerkzeuge	t	.A	.A	447	33 743	35 266	28 055
3218 29	Gewindewalzwerkzeuge	t	419	578	79	.A	.A	2 724
3218 41	Sonstige auswechselbare Werkzeuge für die Metallbearbeitung 1)	t	.A	.A	500	.A	.A	48 481
3218 45	Verzahnwerkzeuge für das Wälz-Fräsverfahren	t	.A	.A	162	.A	.A	24 225
3218 46	für das Stoß- u. Schabeverfahren	t	.A	.A	1 202	218 190	167 121	116 178
3218 47	Fräswerkzeuge	t	2 501	1 786	844	.A	.A	64 813
3218 48	Räumwerkzeuge u. -vorrichtungen	t	.A	.A	825	.A	.A	77 940
3218 49	Reibahlen u. Ausbohrwerkzeuge	t	.A	.A	134 321	2 345 703	2 332 031	2 215 342
3218 49	Schnitt-, Stanz- u. Formwerkzeuge	t	117 806	116 358	257 462	227 844	199 482	
3218 52	Auswechselbare Werkzeuge der in 3218 10 bis 3218 49 genannten Art, mit arbeitendem Teil aus gesinterten Hartmetallen	t	84	73	49	10 051	9 377	5 915
3218 53	Gewindeschneid- u. -bohrwerkzeuge	t	1 389	.A	1 031	208 524	.A	172 887
3218 54	Bohrwerkzeuge	t	.A	.A	615	.A	.A	164 079
3218 56	Fräswerkzeuge	t	.A	.A	664	.A	129 422	89 422
3218 57	Reibahlen u. Ausbohrwerkzeuge	t	.A	1 191	.A	.A	.A	.A
3218 58	Räumwerkzeuge	t	.A	.A	.A	.A	.A	.A
3218 59	Verzahnwerkzeuge	t	.A	.A	.A	.A	.A	.A
3218 59	Sonst. auswechselbare Werkzeuge	t	3 624	3 203	257 462	227 844	199 482	
3218 61	Werkzeughalter für Werkzeugmaschinen u. von Hand zu führende Werkzeuge	t	.A	.A	2 923	.A	.A	94 628
3218 63	Bohrfutter	t	4 273	3 167	2 239	208 777	159 317	118 490
3218 64	Dorne, Spannzangen, Hülsen	t	.A	.A	203	.A	.A	16 038
3218 65	Selbstöffnende Gewindeschneidköpfe	t	.A	.A	3 029	.A	112 001	79 517
3218 69	Sonstige Werkzeughalter	t	.A	.A	829	.A	.A	60 592
3218 81	Werkzeughalter für Drehmaschinen	t	.A	.A	3 029	.A	.A	60 592
3218 81	Andere Werkzeughalter	t	.A	.A	829	.A	.A	60 592
3218 81	Werkstückhalter für Werkzeugmaschinen	t	17 338	15 676	12 646	639 851	523 254	480 272
3218 82	Werkstückgebundene Vorrichtungen, Vorrichtungssätze zum Zusammenstellen von werkstückgebundenen Vorrichtungen	t	17 338	15 676	12 646	639 851	523 254	480 272
3218 82	Andere Werkstückhalter für Drehmaschinen	t	.A	.A	669	.A	.A	14 088
3218 83	Handbetätigte Drehfutter u. Planscheiben	t	.A	.A	1 636	.A	.A	42 800
3218 84	Kraftbetätigte Drehfutter und Planscheiben	t	.A	.A	140	.A	.A	11 086
3218 86	Drehmaschinen spitzen u. Stirnseitenmitnehmer	t	.A	.A	782	73 723	49 119	33 459
3218 87	Sonstige Werkstückhalter für Drehmaschinen	t	1 851	1 212	644	.A	.A	24 542
3218 89	Maschinenschraubstücke	t	.A	.A	644	.A	.A	24 542
3218 93	Sonstige Werkstückhalter für Werkzeugmaschinen	t	.A	869	659	.A	63 790	44 242
3218 96	Teilköpfe u.a. Spezialvorrichtungen für Werkzeugmaschinen	t	.A	.A	2 621	.A	.A	102 454
3218 97	Formen für Metalle oder Hartmetallpulver, zum Druckgießen	t	5 987	5 817	5 794	191 013	179 089	180 125
3218 09	Spritzgieß- oder Formpreßwerkzeuge für Kautschuk oder Kunststoff zum Vulkanisieren u.ä.	t	32 239	30 384	28 402	1 320 129	1 334 482	1 297 358
3218	Teile zu den vorgenannten Werkzeugen	t	.A	.A	27 668	.A	.A	243 431
3218	insgesamt	t	258 904	241 711	239 926	8 002 669	7 407 440	6 640 267
3219 40	Schweißgeräte u. -maschinen	t	3 033	3 006	2 663	135 497	133 391	118 326
3219 40	Autogen-Schweiß-, -Schneid- u. -Lötgeräte (einschl. Zubehör, Einzel- u. Ersatzteilen)	t	3 033	3 006	2 663	135 497	133 391	118 326

1) Werkzeuge dieser Art ganz oder mit einem arbeitenden Teil aus Hartmetall bzw. mit Hartmetall bestückt siehe unter 3218 52 bis 3218 59; Diamantwerkzeuge siehe unter 3829.

9 Produktion nach Güterarten und Güterklassen - Deutschland

Melde-Nr.	Erzeugnis	Einheit	M e n g e			W e r t in 1000 DM		
			1991	1992	1993	1991	1992	1993
3219 50	Druckminder-, Stahlflaschen-Ab-sperr- u.-leitungsventile f. die autogene Metallbearbeitung (einschl. Zubehör, Einzel- u. Ersatzteilen)	t	.A	.A	1 518	.A	.A	78 546
3219 70	Maschinen f. autogenes Schwei-ßen, Schneiden u. Oberflächen-härten (einschl. Zubehör, Einzel- u. Ersatzteilen)	t	.A	3 444	2 546	.A	208 496	143 125
3219 90	Hilfsmittel für die Schweißtechnik	t	.A	.A	1 669	.A	.A	43 416
3219	insgesamt	t	12 262	11 150	8 396	532 073	506 652	383 413
3222 25	Verbrennungsmotoren mit Fremdzün-dung (Hub- u. Rotationskolben-motoren, oh. solche für Kraft- u. Luftfahrzeuge)	t	* 671	568	555			
		St	* 155 851	119 350	149 082			
		kW	* 385 719	297 010	339 891			
	darunter zum Absatz bestimmt	t		336	316			
		St		30 365	29 821	11 844	12 217	10 293
		kW		83 060	76 508			
3222 55	mit einem Hubraum über 250 cm3	t	* 636	540	378			
		St	* 7 624	6 618	4 654			
		kW	* 381 153	341 559	241 114			
	darunter zum Absatz bestimmt	t		636	540			
		St		7 624	6 618	20 809	17 098	12 034
		kW		381 153	341 559			
3222 09	Zubehör, Einzel- u. Ersatzteile für Verbrennungsmotoren mit Fremdzündung	t	.A	.A	3 055	.A	.A	34 269
3222	insgesamt	t	* .A	.A	3 988	.A	.A	
		St	* .A	.A	153 736	.A	.A	22 327
	darunter zum Absatz bestimmt	t	.A	.A	3 698			
		St	.A	.A	27 851	.A	.A	56 596
		.	.	.	.	.A	.A	
3223 31	Verbrennungsmotoren mit Selbst-zündung (Dieselmotoren) (ohne solche für Kraftfahrzeuge) für den Antrieb von Wasser-fahrzeugen bis 100 kW	t	.A	.A	41			
		St	.A	.A	83	.A	.A	1 268
		kW	.A	.A	.A			
3223 32	über 100 bis 200 kW	t	.A	.A	144			
		St	.A	.A	156	.A	.A	3 816
		kW	.A	.A	25 793			
3223 33	über 200 bis 500 kW	t	.A	.A	729			
		St	.A	.A	528	.A	.A	42 501
		kW	.A	.A	201 058			
3223 35	über 500 bis 1000 kW	t	.A	.A	3 414			
		St	.A	.A	852	.A	.A	120 874
		kW	.A	.A	592 888			
3223 39	über 1000 kW	t	.A	.A	15 366			
		St	.A	.A	436	.A	.A	595 205
		kW	.A	.A	1 231 455			
3223 40	für den Antrieb von Schienen-fahrzeugen	t	* .A	.A	929			
		St	* .A	.A	532			
		kW	* .A	.A	240 721			
	darunter zum Absatz bestimmt	t	.A	.A	929			
		St	.A	.A	532	.A	.A	59 782
		kW	.A	.A	240 721			
3223 50	für den Antrieb von Acker-schleppern	t	* .A	16 674	15 177			
		St	* .A	43 887	40 318			
		kW	* .A	2 792 225	2 476 498			
	darunter zum Absatz bestimmt	t	.A	10 389	12 159			
		St	.A	28 688	33 363	.A	170 765	207 300
		kW	.A	1 692 957	1 984 568			
3223 81	Andere Verbrennungsmotoren mit Selbstzündung bis 30 kW	t	* .A	.A	8 491			
		St	* .A	.A	65 364			
		kW	* .A	.A	957 839			
	darunter zum Absatz bestimmt	t	.A	.A	8 491			
		St	.A	.A	65 364	.A	.A	198 193
		kW	.A	.A	957 839			
3223 82	über 30 bis 50 kW	t	* .A	.A	.A			
		St	* .A	.A	.A			
		kW	* .A	.A	.A			
	darunter zum Absatz bestimmt	t	.A	.A	9 084			
		St	.A	.A	33 329	.A	.A	176 765
		kW	.A	.A	1 347 304			
3223 83	über 50 bis 100 kW	t	* .A	.A	.A			
		St	* .A	.A	.A			
		kW	* .A	.A	.A			
	darunter zum Absatz bestimmt	t	.A	.A	.A			
		St	9 779	.A	12 304			
		kW	26 967	.A	42 368	218 694	.A	385 275
3223 84	über 100 bis 200 kW	t	* 1 810 819	.A	2 809 344			
		St	* .A	.A	.A			
		kW	* .A	.A	.A			
	darunter zum Absatz bestimmt	t	.A	.A	7 173			
		St	.A	.A	11 581	.A	.A	204 354
		kW	.A	.A	1 649 556			



9 Produktion nach Güterarten und Güterklassen - Deutschland

Melde-Nr.	Erzeugnis	Einheit	Menge			Wert in 1000 DM		
			1991	1992	1993	1991	1992	1993
3223 85	über 200 bis 300 kW	t *	.A	.A	2 711	.	.	.
		St *	.A	.A	2 874	.	.	.
		kW *	.A	.A	726 043	.	.	.
	darunter zum Absatz bestimmt	t *	.A	.A	2 711	.	.	.
		St *	.A	.A	2 874	.A	.A	90 609
		kW *	.A	.A	726 043	.	.	.
3223 86	über 300 bis 500 kW	t *	.A	.A	2 264	.	.	.
		St *	.A	.A	1 588	.	.	.
		kW *	.A	.A	591 469	.	.	.
	darunter zum Absatz bestimmt	t *	.A	.A	2 264	.	.	.
		St *	.A	.A	1 588	.A	.A	107 001
		kW *	.A	.A	591 469	.	.	.
3223 87	über 500 bis 1000 kW	t *	.A	.A	1 865	.	.	.
		St *	.A	.A	681	.	.	.
		kW *	.A	.A	457 859	.	.	.
	darunter zum Absatz bestimmt	t *	.A	.A	1 865	.	.	.
		St *	.A	.A	681	.A	.A	129 067
		kW *	.A	.A	457 859	.	.	.
3223 89	über 1000 kW	t *	.A	.A	11 915	.	.	.
		St *	.A	.A	379	.	.	.
		kW *	.A	.A	903 179	.	.	.
	darunter zum Absatz bestimmt	t *	.A	.A	11 915	.	.	.
		St *	.A	.A	379	.A	.A	477 064
		kW *	.A	.A	903 179	.	.	.
3223 09	Zubehör, Einzel- u. Ersatzteile insgesamt	t *	60 318	56 477	47 665	1 366 352	1 401 126	1 263 279
		St *	163 672	163 862	139 847	.	.	.
		kW *	239 401	229 840	201 615	.	.	.
3223	darunter zum Absatz bestimmt	t *	158 548	156 065	136 252	.	.	.
		St *	228 132	213 371	194 114	.	.	.
		kW *	.	.	.	4 366 495	4 314 520	4 062 353
3224 00	Gasturbinen (einschl. Zubehör, Einzel- u. Ersatzteilen)	t *	.A	.A	24 915	.	.	.
		St *	.A	.A	4 953 014	.	.	.
		kW *	.A	.A	24 915	.A	.A	980 462
	darunter zum Absatz bestimmt	t *	.A	.A	24 915	.	.	.
		St *	.A	.A	4 953 014	.	.	.
		kW *	.A	.A	24 915	.	.	.
3227 10	Dampfturbinen für den Antrieb elektrischer Generatoren	t *	.A	.A	9 915	.	.	.
		St *	.A	.A	132	.	.	.
		kW *	.A	.A	3 076 045	.	.	.
	darunter zum Absatz bestimmt	t *	.A	.A	9 915	.	.	.
		St *	.A	.A	132	.A	.A	365 665
		kW *	.A	.A	3 076 045	.	.	.
3227 90	für andere Zwecke	t *	.A	.A	1 397	.	.	.
		St *	.A	.A	212	.	.	.
		kW *	.A	.A	232 890	.	.	.
	darunter zum Absatz bestimmt	t *	.A	.A	1 397	.	.	.
		St *	.A	.A	212	.A	.A	76 887
		kW *	.A	.A	232 890	.	.	.
3227 09	Zubehör, Einzel- u. Ersatzteile insgesamt	t *	.A	17 460	19 162	.A	687 679	769 432
		St *	27 822	35 052	30 473	.	.	.
		kW *	398	452	344	.	.	.
3227	darunter zum Absatz bestimmt	t *	27 822	35 052	30 473	.	.	.
		St *	398	452	344	.	.	.
		kW *	.	.	.	1 071 102	1 245 068	1 211 984
3228 00	Wasserkraftmaschinen (einschl. Zubehör, Einzel- u. Ersatzteilen)	t *	.A	2 810	3 506	.A	136 128	156 012
		St *	.A	269 540	429 626	.	.	.
		kW *	.	.	.	.	.	.
3229 00	Kesseldampfmaschinen (Lokomobilen), Kolbendampfmaschinen, a.n.g.	t *	1 838	3 143	4 315	64 594	121 834	174 782
		St *	.	.	.	.	.	.
		kW *	.	.	.	.	.	.
3231 11	Kompressoren (Verdichter) u. Vakuumpumpen, Druckluftgeräte, -werkzeuge u. -bremsen	t *	.A	.A	7 431	.	.	.
		St *	.A	.A	74 453	.A	.A	157 598
		kW *	.A	.A	2 032	.A	.A	50 157
3231 12	Hubkolbenkompressoren, ortsfest u. ortsbeweglich bis 15 bar Überdruck	t *	.A	.A	518	.A	.A	23 504
		St *	.A	.A	2 592	.A	.A	95 949
		kW *	.A	.A	518	.	.	.
3231 14	Volumenstrom über 60 m3/h über 15 bar Überdruck	t *	.A	.A	10 690	.A	159 363	138 428
		St *	.A	.A	10 690	.	.	.
		kW *	.A	.A	10 690	.	.	.
3231 15	Volumenstrom bis 120 m3/h über 120 m3/h	t *	.A	.A	20 114	.A	.A	372 886
		St *	.A	.A	20 114	.	.	.
		kW *	.A	.A	20 114	.	.	.
3231 21	Drehkolbenkompressoren einwellig	t *	.A	.A	4 204	.A	.A	103 405
		St *	.A	.A	4 204	.	.	.
		kW *	.A	.A	4 204	.	.	.
3231 22	Schraubenkompressoren	t *	.A	.A	5 191	.A	.A	211 289
		St *	.A	.A	5 191	.	.	.
		kW *	.A	.A	5 191	.	.	.
3231 23	Sonst. mehrwellige Drehkolbenkompressoren	t *	.A	.A	6 590	.A	.A	383 374
		St *	.A	.A	6 590	.	.	.
		kW *	.A	.A	6 590	.	.	.
3231 25	Turbokompressoren für Drücke über 300 mbar	t *	.A	.A	.	.	.	.
		St *	.A	.A	.	.	.	.
		kW *	.A	.A	.	.	.	.
3231 27	einstufig	t *	.A	.A	.	.	.	.
		St *	.A	.A	.	.	.	.
		kW *	.A	.A	.	.	.	.
3231 28	mehrstufig	t *	.A	.A	.	.	.	.
		St *	.A	.A	.	.	.	.
		kW *	.A	.A	.	.	.	.
3231 29	Straßenfahrbare Kompressoren als Anhänger mit einer Liefermenge bis 2 m3 je Minute	t *	.A	.A	.A	.A	.A	.A
		St *	.A	.A	.A	.A	.A	.A
		kW *	.A	.A	.A	.A	.A	.A

9 Produktion nach Güterarten und Güterklassen - Deutschland

Melde-Nr.	Erzeugnis	Einheit	M e n g e			W e r t i n 1000 DM		
			1991	1992	1993	1991	1992	1993
3231 29	mit einer Liefermenge über 2 m3 je Minute	t St	.A .A	.A .A	.A .A	.A .A	.A .A	.A .A
3231 31	Vakuumpumpen, mechanisch	t	6 649	8 335	7 457	350 355	397 754	374 919
3231 35	Sonst. Kompressoren u. Vakuumpumpen	t	4 868	.A	4 035	115 009	.A	99 919
3231 41	Druckluftgeräte Geräte zum Messen u. Regulieren des Reifenluftdrucks	t St	.A .A	.A .A	.A .A	.A .A	.A .A	.A .A
3231 49	Sonst. Druckluftgeräte	t	.A	.A	.A	.A	.A	.A
3231 70	Druckluftwerkzeuge (oh. solche für den Bergbau, Straßenbau, die Industrie der Steine und Erden sowie oh. Heft- u. Nagel- maschinen, Maschinenwerkzeuge)	t St	.A .A	.A .A	148 77 270	.A	.A	53 902
3231 80	Druckluftsysteme zur Betäti- gung von Bremsen für Schie- nenfahrzeuge (einschl. Zube- hör, Einzel- u. Ersatzteile) Zubehör, Einzel- u. Ersatzteile für Kompressoren u. Vakuump- pumpen, Druckluftgeräte	t	17 771	18 737	16 142	397 871	417 310	356 997
3231 01	für Kompressoren u. Vakuump- pumpen	t	23 448	21 803	17 754	534 487	541 839	462 204
3231 05	für Druckluftgeräte	t	.A	7 582	6 277	.A	40 803	35 914
3231 07	für Druckluftwerkzeuge	t	.A	.A	107	.A	.A	15 371
3231	insgesamt	t	147 870	141 462	120 158	3 623 868	3 633 739	3 122 908
	Einzelgeräte u. Anlagen der Klima-, Luft- u. Entstaubungs- technik							
	Lufttechnische Bauelemente für Klima- u. Lüftungstechnik u. die Luft- u. Entstaubungstechnik							
	Ventilatoren, ein- oder mehr- stufig, für eine Drucksteige- rung bis maximal 100 mbar							
3232 11	Axialventilatoren	t * St *	22 976 4 995 266	17 649 5 077 898	16 769 4 493 274	.	.	.
	darunter zum Absatz bestimmt	t St	22 894 4 993 543	17 529 5 076 094	16 652 4 491 338	364 058	284 923	263 320
3232 12	Radialventilatoren	t * St *	39 614 795 181	36 158 608 734	32 349 503 756	.	.	.
	darunter zum Absatz bestimmt	t St	37 982 792 504	34 578 606 289	30 906 501 879	450 729	405 507	376 425
3232 15	Ventilatoren sonstiger Bauart	t * St *	.A .A	.A .A	808 11 645	.	.	.
	darunter zum Absatz bestimmt	t St	.A .A	.A .A	808 11 645	.A	.A	16 120
3232 17	Schalldämpfer für Lärmmin- derung bei lufttechnischen Ge- räten u. Anlagen	t St	.A .A	1 287 84 587	1 155 182 925	.A	9 421	12 098
3232 18	Elemente der Luftverteilung	t St	.A .A	.A .A	12 968 4 246 967	.A	.A	157 214
	Klima- u. Lüftungstechnik							
	Einzelgeräte							
3232 22	Wärmeaustauscher für luft- technische Geräte u. Anl.	t St	.A .A	.A .A	7 472 227 332	.A	.A	132 627
3232 23	Luftfilter für Zuluft u. Abluft	t St	.A .A	.A .A	12 622 7 191 545	.A	.A	168 815
3232 26	Luftbe- u. Luftentfeuchter	t St	.A .A	568 3 776	518 3 241	.A	31 250	27 064
3232 28	Luftfördergeräte	t St	5 665 136 726	6 336 213 515	6 983 434 799	74 944	84 343	100 655
3232 31	Luftheizgeräte m. Ventilator Wärmeluftheizer für feste, flüssige oder gasförmige Brennstoffe	t St	1 850 6 149	1 610 6 887	1 165 3 635	28 496	27 016	20 390
3232 36	Luftheizer (Luftheizgeräte mit Wärmeaustauscher für Dampf, Wasser od. Thermoöl)	t St	10 542 174 027	.A .A	5 906 109 922	192 744	.A	178 061
3232 43	Klimageräte mit eingebauter Kältemaschine	t St	20 885 22 178	34 101 27 428	33 712 26 434	290 718	400 837	386 980
3232 45	ohne eingebaute Kältemaschine	t St	.A .A	31 573 76 017	30 681 76 891	.A	340 427	326 789
	Reinraum- u. sonstige lufttech- nische Geräte							
3232 55	Reinraumgeräte u. -werkbanke	t	.A	253	230	.A	12 662	14 034
3232 59	Sonstige lufttechnische Geräte Anlagen der Klima- u. Lüftungs- technik	t	.A	.A	1 565	.A	.A	42 828
3232 62	Luftheizanlagen mit Ventilator und Wärmeaustauscher	t	.A	.A	23 664	.A	.A	263 236

## 9 Produktion nach Güterarten und Güterklassen - Deutschland

Melde-Nr.	Erzeugnis	Einheit	M e n g e			W e r t i n 1000 DM		
			1991	1992	1993	1991	1992	1993
3232 64	Klimaanlagen mit eingebauter Kältemaschine	t	.A	30 010	27 585	.A	422 896	408 681
3232 65	ohne eingebaute Kältemaschine	t	.A	43 915	40 989	.A	528 122	586 570
3232 67	Reinraumanlagen, reine Räume	t	1 172	739	744	31 860	35 964	30 854
3232 69	Sonstige Lüftungstechn. Anlagen	t	29 327	30 016	22 587	298 110	269 368	273 569
	Luft- u. Entstaubungstechnik Einzelgeräte der Luft- u. Entstaubungstechnik							
3232 81	Industriestaubsauger	t	.A	3 839	3 618			
3232 83	Absauggeräte	St	173 095	154 946	159 185	159 886	120 543	116 912
3232 86	Abluft-Entstaubungsgeräte	t	.A	10 225	4 677	.A	22 406	15 830
	Anlagen der Luft- u. Entstaubungstechnik	t	9 615	9 374	9 021			
	Anlagen zur Entstaubung u. Abluftreinigung	St	20 637	17 649	16 772	127 354	129 906	115 770
	trocken arbeitend	t	41 862	38 274	36 689	395 477	376 209	344 128
3232 94	naß arbeitend	t	.A	.A	645	.A	.A	16 780
3232 95	sonst. Art	t	15 399	.A	14 007	185 339	.A	150 855
3232 97	Sonstige Lüftungstechnische Anlagen	t	21 471	22 565	22 504	266 174	276 916	264 785
3232 99	Zubehör, Einzel- u. Ersatzteile	t	94 474	93 305	79 931	739 623	752 428	663 155
3232 09	insgesamt	t *	484 785	492 673	447 597			
3232	darunter zum Absatz bestimmt	t	483 071	490 974	446 037	5 786 482	5 825 437	5 484 485
	Gewerbliche Kühlmöbel u. -geräte, Kältemaschinen u. -anlagen, Wärmepumpen							
	Gewerbliche Kühlschränke u. -truhen							
3233 13	für Normalkühlung	t	.A	.A	2 751			
3233 14	für Tiefkühl Lagerung u. Gefrierzwecke	St	.A	.A	44 651	.A	.A	63 316
	Verkaufskühlmöbel (Schaukühlmöbel) für Normalkühlung	t	.A	5 350	4 536	.A	31 147	23 491
3233 22	Truhen, Theken, Inseln (einstufig)	t	.A	.A	2 367			
3233 24	Regale u. Schränke (mehrstufig)	St	.A	.A	3 619	.A	.A	27 936
3233 27	Verkaufskühlmöbel (Schaukühlmöbel) für Tiefkühlung	t	12 145	.A	13 140	200 496	.A	222 351
3233 35	Kühleinrichtungen für Gaststätten, Cafeterien u.ä.	St	20 759	.A	21 108			
3233 45	Sonstige gewerbliche Kühlmöbel u. -geräte	t	14 583	12 993	14 375	278 039	249 615	282 355
	Kältemaschinen u. -anlagen	St	30 047	23 931	26 753			
3233 61	Kältemittelverdichter über 0,4 kW	t	.A	.A	6 279	.A	.A	118 756
	Kältemittelverdichter in herm. oder halbhermetischer Bauart	St	.A	.A	44 610			
3233 65	Andere Kältemittelverdichter	t *	.A	.A	23 445	.A	.A	191 836
	darunter zum Absatz bestimmt	St *	.A	.A	43 262			
3233 68	Kältemittelverdichter- u. verflüssigungssätze über 0,4 kW	t	.A	.A	10 869			
3233 75	Verdampfer u. Verflüssiger	St	.A	.A	95 526			
3233 81	Kältesätze über 0,4 kW	t	.A	.A	9 448	.A	.A	124 209
3233 84	Luftkühlsätze	St *	.A	.A	78 090			
3233 86	Kälteanlagen für Eiserzeugung, für die Lagerung von Produkten, für die Gebäudeklimatisierung	t	.A	.A	.A			
3233 87	Kälteanlagen für die Verfahrenstechnik	t	.A	.A	.A			
3233 90	Wärmepumpen mit elektro- u. verbrennungsmotorisch angetriebenem Kältemittelverdichter (üb.15 kW l)	St	.A	.A	2 562	80 852	.A	70 637
3233 08	Zubehör, Einzel- u. Ersatzteile	t	.A	.A	7 968			
3233	insgesamt	St	.A	.A	38 499	.A	.A	78 331
	darunter zum Absatz bestimmt	t	9 339	.A	8 528	199 345	.A	186 208
	insgesamt	St	1 198 733	.A	1 419 793			
	darunter zum Absatz bestimmt	t	.A	5 601	5 165			
	insgesamt	St	.A	25 477	22 816	.A	193 676	175 778
	insgesamt	t	.A	.A	3 193			
	insgesamt	St	.A	.A	34 600	.A	.A	127 100
	insgesamt	t	.A	.A	4 311	.A	.A	148 901
	insgesamt	t	.A	.A	17 229	.A	.A	669 511
	insgesamt	t	.A	.A	.A			
	insgesamt	St	.A	.A	.A			
	insgesamt	t *	.A	.A	.A			
	insgesamt	St *	.A	.A	.A			
	insgesamt	t	143 720	156 033	141 536			
	insgesamt	St	1 693 381	1 430 861	1 813 083	3 483 703	3 515 213	2 898 926

1) Nennaufnahme des Verdichters.

## 9 Produktion nach Güterarten und Güterklassen - Deutschland

Melde-Nr.	Erzeugnis	Einheit	M e n g e			W e r t i n 1000 DM		
			1991	1992	1993	1991	1992	1993
	Flüssigkeitspumpen							
	Handpumpen							
3234 16	Handschmierpumpen für Öl- oder Fettförderung	t St	.A .A	3 079 1 295 735	2 302 1 097 556	.A	146 525	106 717
3234 19	Sonst. Handpumpen	t St	.A .A	709 163 282	632 94 560	466 66 311	29 506	38 463 33 847
	Verdrängerpumpen rotierender Bauart (Kraftpumpen)							
	Zahnradpumpen							
3234 31	Hydropumpen	t St	.A .A	5 542 1 000 923	.A .A	3 686 719 950	202 465	.A 148 492
3234 32	Sonstige Zahnradpumpen	t St	.A .A	.A .A	.A .A	1 018 149 203	.A	.A 63 555
3234 34	Schraubenspindelpumpen	t St	.A .A	.A .A	.A .A	3 830 32	.A	.A 92 357
3234 36	Exzentrerschneckenpumpen	t St	.A .A	.A .A	.A .A	4 476 22 512	.A	.A 114 250
3234 37	Kreiskolbenpumpen	t St	.A .A	.A .A	.A .A	293 573	.A	.A 9 478
3234 38	Flügelzellenpumpen	t St	.A .A	3 479 1 008 546	2 904 870 390	.A	156 162	131 560
3234 39	Sonst. Verdrängerpumpen rotierender Bauart	t	.A	.A	888	.A	.A	22 372
	Verdrängerpumpen oszillierender Bauart (Kraftpumpen)							
	Kraft-Schmierpumpen für Öl- oder Fettförderung							
3234 51		t St	.A .A	.A .A	3 715 596 910	.A	.A	182 666
3234 52	Dosierpumpen	t St	.A .A	.A .A	3 501 122 090	.A	.A	195 593
	Reihenkolbenpumpen							
3234 53	Hauswasserkolbenpumpen	t St	.A .A	.A .A	614 13 087	.A	.A	13 411
	Andere Reihenkolbenpumpen zum Erzeugen eines Druckes bis 50 bar							
3234 54		t St	.A .A	.A .A	.A .A	.A	.A	.A
3234 55	über 50 bar	t St	.A .A	.A .A	.A .A	.A	.A	.A
	Hydropumpen							
3234 56	Axialkolbenpumpen	t St	.A .A	.A .A	9 960 215 039	.A	.A	449 447
3234 57	Radialkolbenpumpen	t St	.A .A	.A .A	1 643 66 042	.A	.A	49 775
3234 59	Sonst. Verdrängerpumpen oszillierender Bauart	t	.A	.A	980	.A	.A	30 472
	Kreiselpumpen (Kraftpumpen)							
	Tauchmotorpumpen							
3234 61	einstufig	t St	.A .A	9 731 683 628	9 786 641 339	8 139 725 106	273 212	292 571 276 360
3234 63	mehrstufig	t St	.A .A	.A .A	5 954 261 375	5 639 288 673	.A	227 763 226 761
3234 67	Umlaufbeschleuniger ohne Wellendichtung	t St	.A .A	33 372 4 389 243	32 658 4 331 327	34 680 3 591 502	583 345	578 567 551 677
3234 68	Seitenkanalpumpen	t St	.A .A	4 980 130 536	4 793 127 693	3 446 89 088	107 786	103 494 76 915
3234 69	Kanalrad-Kreiselpumpen	t St	.A .A	2 038 9 919	2 203 9 768	1 537 7 438	56 463	55 581 43 340
	Andere Kreiselpumpen							
3234 71	Kreiselpumpen m.e. Nennweite des Austrittstutzens bis 15 mm	t St	.A .A	3 852 2 598 934	3 619 2 495 403	3 170 2 299 145	39 337	35 383 32 771
	Einstufige Radialkreiselpumpen m. e. Nennweite des Austrittstutzens über 15 mm							
3234 72	Einstufige, einströmige Blockpumpen	t St	.A .A	7 256 116 637	.A .A	7 960 102 513	95 392	.A 95 021
3234 73	Andere einstufige, einströmige Radialkreiselpumpen	t St	.A .A	23 595 76 349	28 400 82 173	39 397 79 993	386 470	468 783 581 743
3234 74	Einstufige, mehrströmige Radialkreiselpumpen	t St	.A .A	.A .A	.A .A	740 523	.A	.A 17 359
3234 75	Mehrstufige Radialkreiselpumpen	t St	.A .A	.A .A	.A .A	12 335 184 945	.A	.A 207 418
	Sonst. Kreiselpumpen							
	einstufig							
3234 76	mit einer Nennweite des Austrittstutzens über 15 bis 600 mm	t St	.A .A	5 671 2 447 686	5 067 2 705 198	5 333 2 577 656	137 133	122 001 132 945
3234 77	mit einer Nennweite des Austrittstutzens über 600 mm	t St	.A .A	576 258	522 131	248 180	32 942	21 654 13 529
3234 78	mehrstufig	t St	.A .A	2 835 40 645	2 596 40 720	.A	91 103	84 836
3234 95	Sonstige Flüssigkeitspumpen u. Hebewerke für Flüssigkeiten	t	.A	.A	4 609	.A	.A	168 853
3234 09	Zubehör, Einzel- u. Ersatzteile	t	.A	.A	24 960	901 201	874 219	795 853
3234	insgesamt	t St	.A .A	201 737 15 538 212	203 520 15 628 474	197 264 13 986 506	5 364 161	5 395 795 5 050 536

## 9 Produktion nach Güterarten und Güterklassen - Deutschland

Melde-Nr.	Erzeugnis	Einheit	Menge			Wert in 1000 DM		
			1991	1992	1993	1991	1992	1993
	Maschinen für die Be- u. Verarbeitung v. Kautschuk u. Kunststoff							
3235 12	Zerkleinerungsmaschinen	t	8 436	6 859	8 298	285 689	260 361	295 948
3235 14	Mischer, Kneiter, Rührwerke	t	.A	.A	1 814	.A	.A	87 604
3235 22	Kalender, Walzwerke	t	.A	.A	429	.A	.A	19 778
3235 26	Apparate u. Vorrichtungen für die Warmbehandlung v. Kautschuk oder Kunststoff	t	1 492	1 509	1 528	34 834	33 025	32 168
3235 30	Extruder	t	29 989	28 639	25 665	1 304 473	1 251 316	1 152 673
3235 41	Blasformmaschinen	St	9 722	10 629	10 844			
			452	446	448	357 084	366 482	325 137
3235 43	Warmformmaschinen (Tiefzieh- u. Streckziehformmaschinen)	t	.A	.A	2 951	.A	.A	203 778
3235 45	Spritzgießmaschinen	t	.A	.A	37 153			
		St	.A	.A	5 808	.A	.A	979 592
	Mechanische u. hydraulische Pressen							
3235 51	Form- u. Spritzpressen	t	4 702	.A	2 770			
		St	1 198	.A	529	143 678	.A	85 359
3235 59	Sonst. Pressen	t	.A	10 632	6 010			
		St	.A	793	468	.A	186 696	119 163
	Maschinen zur Herstellung von Schaumstoffen							
3235 71	Reaktionsschäummaschinen	t	3 664	2 410	2 380			
		St	648	414	323	209 593	159 780	144 301
3235 75	Sonst. Maschinen zur Herstellung v. Schaumstoffen	t	.A	.A	1 794	.A	.A	67 227
3235 80	Maschinen zur Herstellung, Reparatur u. Runderneuerung von Fahrzeugbereifungen	t	.A	.A	2 173	.A	.A	60 328
3235 91	Sonst. Maschinen für die Be- u. Verarbeitung von Kautschuk u. Kunststoff	t	.A	.A	22 974	.A	.A	616 402
3235 08	Zubehör, Einzel- u. Ersatzteile	t	12 426	.A	10 713	608 527	.A	553 215
3235 09	Formen (Werkzeuge)	t	29 592	30 642	29 361	918 334	920 588	851 613
3235	Sonstiges Zubehör	t	197 460	181 720	166 857			
	insgesamt	.	.	.	.	6 718 843	6 206 322	5 594 286
	Maschinen für die Bauwirtschaft							
3236 11	Baumaschinen f. Hoch- u. Tiefbau							
	Baufzüge, Bauwinden	t	.A	.A	4 156			
		St	.A	.A	14 843	.A	.A	87 232
3236 17	Turmdrehkrane für Baustellen	t	.A	.A	62 690			
		St	.A	.A	2 176	.A	.A	377 671
3236 21	Betonmischer für Baustellen u. Betonwerke	t	.A	.A	11 745			
		St	.A	.A	104 376	.A	.A	72 218
3236 22	Transportmischeraufbauten ohne Fahrgestell	t	16 906	14 990	10 741			
		St	3 627	3 362	2 565	123 433	116 617	89 503
3236 23	Betonmischanlagen	t	.A	.A	22 881			
		St	.A	.A	737	.A	.A	199 791
3236 25	Betonpumpen, Betonspritz- u. -einpreßgeräte	t	.A	.A	11 818			
		St	.A	.A	3 307	.A	.A	324 254
3236 27	Betonverdichter	t	.A	.A	1 299			
		St	.A	.A	62 384	.A	.A	123 484
3236 30	Rammen u. Pfahlzieher	t	3 231	2 936	3 880	136 376	120 133	125 829
3236 41	Verputzmaschinen	t	.A	.A	3 061			
		St	.A	.A	3 880	.A	.A	78 496
3236 48	Sonstige Baumaschinen	t	19 880	.A	18 325	362 386	.A	286 200
	Bagger							
3236 62	Hydraulikbagger mit ausschl. hydraulisch betätigten Arbeitswerkzeugen	t	176 701	180 035	145 738			
		St	15 186	15 364	11 005	1 910 383	2 031 513	1 694 884
3236 68	Sonstige Bagger	t	.A	.A	571	.A	.A	10 992
3236 71	Straßen- u. Gleisbaumaschinen							
3236 72	Bitumenmischanlagen	t	.A	.A	4 992	.A	.A	56 270
	Maschinen u. Einrichtungen für die Instandsetzung von Straßendecken	t	.A	.A	6 441	.A	.A	152 031
3236 73	Andere Maschinen für den bituminösen u. Betonstraßenbau	t	.A	.A	24 069	.A	.A	355 937
3236 74	Bodenverdichter	t	.A	.A	9 048			
		St	.A	.A	47 965	.A	.A	378 730
3236 75	Straßenwalzen	t	.A	.A	23 499			
		St	.A	.A	6 406	.A	.A	297 765
3236 77	Maschinen für die Straßeninstandhaltung u. -wartung	t	1 894	2 401	2 600	95 142	122 006	113 133
3236 78	Winterdienstgeräte aller Art	t	.A	.A	5 159	.A	.A	192 773
3236 79	Sonst. Straßen- u. Gleisbaumaschinen aller Art	t	.A	.A	2 082	.A	.A	68 423
	Erdbaugeräte							
3236 82	Radlader in Grundausrüstung	t	.A	.A	70 283			
		St	.A	.A	12 446	.A	.A	994 148

9 Produktion nach Güterarten und Güterklassen - Deutschland

Melde-Nr.	Erzeugnis	Einheit	M e n g e			W e r t in 1000 DM		
			1991	1992	1993	1991	1992	1993
3236 84	Anbaugeräte für Rad- u. Raupenlader, Planiermaschinen u. Raupenschlepper für den Erdbau	t	17 152	21 032	17 835	188 184	220 015	178 481
3236 86	Planiermaschinen auf Gleisketten oder Rädern in Grundausrüstung	t	.A	.A	2 484	.A	.A	40 165
3236 87	Sonstige Erdbaugeräte	St	.A	.A	225	.A	.A	90 676
3236 09	Zubehör, Einzel- u. Ersatzteile	t	122 705	126 576	116 254	1 136 265	1 159 472	1 035 889
3236	insgesamt	t	669 018	693 257	588 099	8 035 935	8 570 456	7 425 089
	Baustoff-, Keramik- u. Glasmaschinen							
	Maschinen u. Einrichtungen zur Herstellung von Bindemitteln u. Zuschlagstoffen							
3237 11	für die Zement-, Kalk-, Gips-, Traß- u. Kreideindustrie	t	.A	.A	29 119	.A	.A	325 398
3237 14	für die Schotter-, Sand- u. Kiesgewinnung	t	.A	26 866	25 065	.A	232 331	203 196
3237 17	für das Recycling von Bauschutt u. Baumaterial	t	.A	.A	5 689	.A	.A	59 560
	Zerkleinerungs- u. Siebmaschinen für andere Bereiche des Baustoff- u. Keramikgewerbes							
3237 23	Maschinen zum Zerkleinern oder Mahlen	t	8 922	.A	3 683	128 948	.A	66 143
3237 28	Maschinen zum Sortieren, Sieben oder Waschen	t	.A	.A	5 926	.A	.A	71 005
	Maschinen u. Einrichtungen zur Herstellung zement-, kalk-, gips- u. asphaltgebundener Bauelemente u. ä.							
3237 32	von Betonsteinen	t	28 186	31 614	34 954	224 410	260 685	290 392
3237 36	von Betonplatten, Betonrohren u. -fertigteilen	t	11 932	12 661	11 588	135 433	167 976	153 723
3237 39	von kalk-, gips- u. asphaltgebundenen Bauelementen u. ä.	t	.A	.A	17 262	.A	.A	224 410
3237 40	Maschinen zur Gewinnung von Natursteinen u. zur Bearbeitung von Steinen	t	.A	.A	5 910	.A	.A	180 453
	Keramikmaschinen für die Herstellung von							
3237 51	grobkeramischen Erzeugnissen	t	37 227	39 017	36 692	275 384	306 603	285 493
3237 52	feuerfesten Erzeugnissen	t	1 461	1 761	999	43 258	50 210	26 782
3237 55	feinkeramischen Erzeugnissen	t	8 191	11 015	11 828	218 268	254 766	250 251
	Glasmaschinen							
3237 71	für die Herstellung u. Warmbearbeitung von Flachglas	t	.A	.A	948	.A	.A	52 618
3237 74	für die Herstellung u. Warmbearbeitung von Hohlglas	t	.A	.A	3 385	.A	.A	120 184
3237 75	für die Aufbereitung von Gemenge, Eigen- u. Fremdscherben	t	.A	.A	.A	.A	.A	.A
3237 77	für die Kaltbearbeitung von Glas oder Glaswaren	t	.A	.A	2 463	.A	.A	129 369
3237 78	Glasformen	t	.A	.A	4 778	.A	.A	102 756
3237 79	Zubehör, Einzel- u. Ersatzteile	t	3 956	4 585	3 949	72 070	95 522	77 543
3237 80	Sonst. Baustoffmaschinen	t	.A	.A	.A	.A	.A	.A
3237 91	Maschinen zur Herstellung von Batterien, Elementen, Akkumulatoren, Kohle- u. Schweißelektroden	t	.A	265	.A	.A	15 559	.A
3237 93	Ballen- u. Containerpressen	t	3 880	.A	3 407	52 454	.A	43 817
3237 96	Pack- u. Ballenpressen sonst. Art	t	9 008	9 850	8 545	88 468	110 737	91 016
3237 09	Zubehör, Einzel- u. Ersatzteile für Baustoff- u. Keramikmasch.	t	32 964	34 694	29 327	423 249	448 774	380 180
3237	insgesamt	t	240 319	267 050	247 436	3 215 189	3 473 895	3 169 460
	Trocknungsanlagen u. -maschinen für landwirtschaftliche Erzeugnisse							
3239 11	für Grünfutter u. Heu	t	.A	.A	.A	.A	.A	.A
3239 14	für sonst. landwirtschaftl. Erzeugnisse	t	.A	.A	.A	.A	.A	.A
3239 15	für Nahrungsmittel u. Tabakwaren	t	.A	1 942	1 652	.A	39 534	36 289
3239 20	für Garne, loses Textilgut, Textilien u. textile Flächenerzeugnisse	t	22 913	.A	18 231	565 462	.A	514 473
3239 30	für Wäsche	t	2 441	2 404	2 181	65 006	64 642	66 259
3239 45	für chemische Produkte	t	.A	.A	3 910	.A	.A	162 988
3239 50	für Holz	t	.A	.A	4 118	.A	.A	75 100
3239 80	für lackierte Erzeugnisse	t	.A	.A	12 885	.A	.A	.A
	für sonstige Erzeugnisse	St	.A	.A	449	.A	.A	182 631
3239 90	für sonstige Erzeugnisse	t	.A	13 427	12 967	.A	170 007	166 531
3239 08	Zubehör, Einzel- u. Ersatzteile	t	.A	.A	7 387	.A	.A	139 128
3239	insgesamt	t	76 183	72 484	66 258	1 492 577	1 489 110	1 378 676

## 9 Produktion nach Güterarten und Güterklassen - Deutschland

Melde-Nr.	Erzeugnis	Einheit	M e n g e			W e r t in 1000 DM		
			1991	1992	1993	1991	1992	1993
Landmaschinen								
3241 11	Maschinen u. Geräte für die Bodenbearbeitung u. -pflege Pflüge (auch Gespann-, Weinberg-, Schäl- u. Kreiselplüge)	t St	.A .A	.A .A	8 513 9 183	.A	.A	110 485
3241 13	Kultivatoren (Grubber) mit feststehenden Werkzeugen	t St	.A .A	.A .A	2 675 3 878	.A	.A	22 846
3241 14	Vertikal rotierende Bodenbearbeitungsgeräte für Zapfwellenantrieb	t St	.A .A	4 445 5 942	4 835 9 196	.A	84 089	75 911
3241 16	Horizontal rotierende Bodenbearbeitungsgeräte für Zapfwellenantrieb	t St	4 937 7 122	3 176 3 864	2 198 2 939	49 175	28 847	24 062
3241 17	Eggen	t St	.A .A	.A .A	2 532 8 213	.A	.A	28 409
3241 18	Vielfachgeräte	t	.A	.A	5 525	.A	.A	14 507
3241 19	Sonst. Maschinen	t	.A	.A	4 740	.A	.A	40 381
Maschinen u. Geräte zum Säen und Pflanzen								
3241 21	Drillmaschinen (ohne Einzelkorndrillgeräte u. Handdrillmaschinen)	t St	.A .A	.A .A	3 496 6 478	.A	.A	56 862
3241 23	Einzelkorndrillgeräte	t St	2 610 10 577	1 857 11 638	1 516 10 412	47 451	34 122	34 451 10 728
3241 27	Andere Maschinen u. Geräte	t	.A	.A	775	.A	.A	
Maschinen und Geräte zum Düngen								
3241 31	Düngerstreuer für Kunstdünger	t St	.A .A	4 315 15 443	3 371 11 928	.A	64 021	46 406
3241 33	für Stall- u. anderen Dünger	t St	3 987 2 805	3 689 2 313	3 650 2 093	27 899	25 031	25 479
3241 35	Jauche- u. Güllepumpen	t St	.A .A	.A .A	359 2 081	.A	.A	4 915
3241 39	Sonst. Maschinen u. Geräte	t	.A	.A	1 443	.A	.A	13 826
3241 40	Maschinen u. Geräte für den Pflanzenschutz	t	.A	.A	2 986	.A	.A	84 492
Maschinen u. Geräte für die Ernte								
3241 51	Erntemaschinen für Halmgut Schleppermähwerke (Fingerbalken und Kreiselmähwerke)	t St	.A .A	7 680 17 007	10 134 20 816	.A	81 149	127 843
3241 52	Zett- u. Rechwender	t St	.A .A	9 745 17 740	9 979 17 725	.A	89 341	107 083
3241 54	Feldhäcksler	t St	.A .A	.A .A	15 648 5 537	.A	.A	265 205
3241 55	Mähdrescher	t St	.A .A	.A .A	50 223 4 638	.A	.A	600 695 296 065
3241 58	Sonstige Erntemaschinen f. Halmgut	t	45 442	38 021	26 774	411 816	392 164	
Erntemaschinen für Hack- u. sonst. Feldfrüchte								
3241 61	Kartoffelerntemaschinen	t St	.A .A	.A .A	4 278 908	.A	.A	48 995
3241 62	Zuckerrübenerntemaschinen	t St	.A .A	.A .A	4 603 701	.A	.A	91 685
3241 69	Erntemaschinen für sonst. Feldfrüchte	t	.A	.A	2 287	.A	.A	33 099
Maschinen zum Dreschen, Sortieren u. Aufbereiten landwirtschaftlicher Erzeugnisse nach der Ernte								
3241 77	Pressen für Wein u. Obst	t	.A	1 338	853	.A	30 753	18 943
3241 78	Maschinen u. Geräte zum Dreschen, Sortieren u. Aufbereiten a.n.g.	t	.A	8 295	3 240	.A	127 514	55 238
Maschinen u. Geräte für die Tierhaltung								
3241 81	für die Futterbereitung Schrot-, Quetsch- u. Mahlmühlen	t St	228 1 763	261 2 038	330 2 077	5 567	6 552	7 980
3241 82	Mahl- u. Mischanlagen, kombiniert	t St	517 404	563 410	604 426	8 087	8 368	8 994
3241 85	Rübenschneider mit u. ohne Reiniger, Rübenmühlen u.a. Futterbereiter für Feinzerkleinerung	t St	.A .A	.A .A	.A .A	.A	.A	.A
3241 86	Sonst. Maschinen	t	.A	.A	.A	.A	.A	.A
3241 87	Maschinen u. Geräte zum Füttern u. Tränken	t	.A	13 560	10 091	.A	114 007	80 340
3241 91	Maschinen u. Geräte für die Garten- u. Landschaftspflege Rasenmäher mit elektromotorischem Antrieb	t St	.A .A	.A .A	13 489 581 133	.A	.A	143 297

9 Produktion nach Güterarten und Güterklassen - Deutschland

Melde-Nr.	Erzeugnis	Einheit	M e n g e			W e r t in 1000 DM		
			1991	1992	1993	1991	1992	1993
3241 92	mit verbrennungsmotor. Antrieb	t	.A	.A	12 586			
3241 93	Einachsschlepper u. einachsige Motorgeräte	St	.A	.A	380 637	.A	.A	248 144
3241 97	Zerkleinerungsmaschinen für Pflanzenreste	t	1 418	1 164	901	57 808	42 234	29 108
3241 99	Sonstige Landmaschinen	St	19 957	17 435	13 212			
3241 09	Zubehör, Einzel- u. Ersatzteile	t	3 036	3 288	4 582			
3241	insgesamt	St	53 760	48 623	91 001	29 830	43 865	62 972
		t	.A	.A	3 913	.A	.A	85 720
		t	125 450	116 105	94 425	966 887	914 935	801 929
		t	459 176	388 834	317 967			
		.	.	.	.	4 857 718	4 306 478	3 711 326
	Landwirtschaftliche Förder- u. Transportmittel							
	Fördermittel							
3242 12	Höhenförderer	t	2 641	2 655	2 023			
3242 13	Greiferaufzüge für Heu u. Getreide	St	1 287	950	776	7 885	7 846	5 850
3242 14	Schlepperanbau- u. -anhängerlader	t	2 850	2 187	2 030			
3242 16	Entmistungsanlagen mechanisch-automatische Düngräumenanlagen	St	1 043	715	626	24 950	18 331	16 972
3242 17	Fördergebläse für Heu, Stroh, Garben u. Spreu 1)	t	.A	.A	2 544	.A	.A	34 542
3242 18	Körnergebläse 2)	St	.A	.A	4 687			
3242 19	Sonst. Fördermittel	t	.A	2 871	3 009			
3242 51	Landwirtschaftliche Ladewagen mit oder ohne Be- u. Entladevorrichtungen u. Spezialaufbauten	St	.A	1 861	2 313	.A	16 724	18 496
3242 09	Zubehör, Einzel- u. Ersatzteile	t	.A	255	145			
3242	insgesamt	St	.A	952	570	.A	4 143	2 797
		t	.A	.A	4 581	.A	.A	94 958
		.	.	.	.			
3242 09	Zubehör, Einzel- u. Ersatzteile	t	21 965	15 940	15 844			
3242	insgesamt	St	9 560	6 664	7 032	182 039	140 524	162 572
		t	.A	.A	4 336	.A	.A	35 988
		.	.	.	.	403 851	350 085	372 175
3243 13	Milchwirtschaftliche Maschinen, Anlagen u. Geräte zur Milchgewinnung u. -kühlung	t	5 917	.A	4 380	130 713	.A	67 017
3243 90	Sonst. Maschinen	t	.A	.A	3 631	.A	.A	132 674
3243 09	Zubehör, Einzel- u. Ersatzteile	t	.A	.A	5 166	.A	.A	70 106
3243	insgesamt	t	20 344	16 678	13 177	500 376	382 971	269 797
	Ackerschlepper							
	(Rad- u. Raupenschlepper)							
	bis 18 kW 3)	t						
3244 51	Über 18 bis 25 kW 4)	St	.A	691	443			
3244 52	Über 25 bis 37 kW	t	.A	1 084	727	.A	19 618	11 704
3244 53	Über 37 bis 59 kW	t	.A	.A	4 694			
3244 54	Über 59 bis 75 kW	St	.A	.A	1 881	.A	.A	65 465
3244 55	Über 75 bis 90 kW	t	67 489	.A	39 269			
3244 56	Zubehör, Einzel- u. Ersatzteile	St	21 279	.A	11 506	925 926	.A	537 607
3244 57	insgesamt	t	.A	105 130	114 545			
3244 58		St	.A	24 970	24 711	.A	1 513 438	1 433 479
3244 59		t	20 761	15 555	13 336			
3244 60		St	.A	3 221	2 698	.A	260 948	212 057
3244 61		t	21 837	17 653	14 319			
3244 62		St	4 111	3 290	2 761	441 298	390 694	323 659
3244 63		t	.A	57 050	49 127	.A	509 356	449 433
3244 64		t	296 814	259 213	235 735			
		.	.	.	.	4 135 499	3 604 666	3 033 404
	Nahrungsmittelmaschinen							
3245 12	Maschinen u. Apparate für die Obst- u. Gemüseverarbeitung	t	.A	.A	4 747	.A	.A	115 877
3245 13	Maschinen u. Apparate für die Herstellung von Feinkost-erzeugnissen u. Fischverarbeitungs- maschinen	t	.A	.A	4 667	.A	.A	185 435
3245 14	Maschinen u. Apparate für die Trockenmilch- u. Käseherstellung	t	.A	.A	3 825	.A	.A	97 935
3245 15	Maschinen u. Anlagen zur Herstellung von Grundnahrungs- u. Futtermitteln	t	.A	.A	6 330	.A	.A	165 514
3245 16	Maschinen u. Anlagen zur Herstellung von Zucker	t	.A	.A	1 034	.A	.A	25 750
3245 17	Maschinen u. Anlagen für die Speiseöl- u. Speisefettherstellung	t	.A	.A	17 009	.A	.A	203 582
3245 18	Maschinen u. Anlagen für die gewerbl. Kraftfutterherstellung	t	.A	.A	2 228	.A	.A	109 934
3245 19	Hilfsmaschinen für die Herstellung von Grundnahrungs- u. Futtermitteln	t	.A	.A	4 080	.A	.A	61 738
3245 20	Zubehör, Einzel- u. Ersatzteile	t	12 733	10 113	11 583	95 771	89 731	90 666
3245 21	insgesamt	t	5 699	5 327	5 240	96 313	91 770	80 755

1) In Meldenummer 3242 18 enthalten. - 2) Enthält auch die Meldenummer 3242 17. - 3) In Meldenummer 3244 52 enthalten. - 4) Enthält auch die Meldenummer 3244 51.



9 Produktion nach Güterarten und Güterklassen - Deutschland

Melde-Nr.	Erzeugnis	Einheit	Menge			Wert in 1000 DM		
			1991	1992	1993	1991	1992	1993
Maschinen, Anlagen u. öfen für die Herstellung von Backwaren, Konditoreierzeugnissen, Teig- u. Dauerbackwaren								
3245 31	Teigknet- u. -mischmaschinen, Rühr- u. Schlagmaschinen	t	2 861	2 640	2 017			
		St	5 500	4 487	3 473	90 451	88 680	75 893
3245 32	Teigteil- u. Teigwirkmaschinen (rund u. lang; auch komb.)	t	.A	.A	1 435			
		St	.A	.A	2 600	.A	.A	62 376
3245 33	Brötchenherstellungsanlagen	t	.A	.A	514			
		St	.A	.A	715	.A	.A	42 387
3245 34	Etagenbacköfen u. Backschränke für diskontinuierliches Backen	t	14 845	13 603	11 010			
		St	12 156	11 460	14 813	288 917	282 725	269 766
3245 35	Durchlauföfen für kontinuierliches Backen	t	.A	.A	.A			
		St	.A	.A	.A	.A	.A	.A
3245 36	Dauerbackwarenmaschinen, -anlagen u. -öfen	t	.A	.A	4 367	.A	.A	104 183
3245 37	Maschinen u. Anlagen zur Herstellung von Teigwaren	t	.A	.A	946	.A	.A	45 401
3245 38	Sonstige Bäckerei- u. Konditorei- maschinen	t	.A	.A	612	.A	.A	28 166
3245 39	Zubehör, Einzel- u. Ersatzteile	t	2 054	1 950	1 782	73 180	78 087	75 770
Süßwarenherstellungsmaschinen u. -anlagen								
3245 42	Aufbereitungs- u. Röstanlagen für Kakaobohnen u. Nüsse	t	.A	.A	.A	.A	.A	.A
3245 43	Kakao- u. Schokoladenherstellungsmaschinen u. -anlagen	t	.A	.A	.A	.A	.A	.A
3245 44	Bonbon-, Dragee- u. Mogulherstellungsanlagen	t	.A	.A	1 704	.A	.A	82 580
3245 45	Sonstige Süßwarenherstellungsmaschinen u. -anlagen	t	.A	.A	3 372	.A	.A	62 050
3245 49	Zubehör, Einzel- u. Ersatzteile	t	.A	.A	1 969	.A	.A	42 144
Fleischverarbeitungsanlagen u. Schlachthausanlagen								
3245 51	Schlachthausanlagen u. -einrichtungen	t	24 486	24 546	23 912	280 483	289 540	283 568
3245 52	Fleischzerlegemaschinen	t	2 948	2 572	2 994	64 233	58 309	62 695
3245 53	Wurstherstellungsmaschinen	t	.A	7 718	7 380	.A	355 585	354 848
3245 54	Räucher- u. Pökelanlagen	t	.A	.A	1 085	.A	.A	35 829
3245 55	Sonstige Fleischverarbeitungs- maschinen	t	1 837	1 861	1 592	85 351	90 183	79 640
3245 56	Aufschnittschneidemaschinen mit einem Gewicht ab 20 kg	t	783	643	666	84 360	70 043	78 397
3245 59	Zubehör, Einzel- u. Ersatzteile	t	.A	.A	2 244	.A	.A	88 103
3245 60	Kaffee-, Tee- u. Tabakverarbeitungs- maschinen u. -anlagen	t	7 694	.A	9 497	531 986	.A	647 124
Getränkeherstellungsmaschinen u. -anlagen								
3245 71	Gär- u. Lagertanks mit Kühleinrichtungen, Wärmetauschern, Rührwerken u. dgl. Maschinen u. Anlagen für die Bierherstellung	t	16 165	16 004	16 003	201 749	221 015	237 811
3245 72	für die Herstellung von Wein u. Sekt	t	.A	.A	167	.A	.A	7 338
3245 74	für die Herstellung von Spirituosen u. sonstigen alkoholischen Getränken	t	.A	.A	134	.A	.A	5 186
3245 77	für die Herstellung von alkoholfreien Getränken	t	4 247	4 298	4 017	141 680	161 036	152 740
3245 79	Zubehör, Einzel- u. Ersatzteile	t	6 855	.A	6 306	202 921	.A	215 312
3245	insgesamt	t	227 020	238 517	227 361	4 989 325	5 218 919	4 985 203
Sonstige Nahrungsmittelmaschinen u. Maschinen für verwandte Gebiete								
Sonstige Maschinen u. Anlagen für Grundoperationen der Nahrungsmittelherstellung								
3246 11	Misch-, Knet- u. Siebmaschinen	t	.A	.A	.A	.A	.A	.A
		St	.A	.A	.A	.A	.A	.A
3246 15	Extruder zur Herstellung von Nahrungsmitteln	t	.A	.A	.A	.A	.A	.A
Maschinen u. Einrichtungen für Großküchen u. Gastwirtschaften								
3246 22	Großkaffeemaschinen	t	1 613	1 408	1 606	153 890	130 564	146 135
3246 23	Geschirrspülmaschinen	t	7 398	8 200	7 016			
		St	56 463	60 549	52 491	431 337	504 787	449 559
3246 24	Großküchenmaschinen	t	1 621	.A	1 206	80 064	.A	61 067

## 9 Produktion nach Güterarten und Güterklassen - Deutschland

Melde-Nr.	Erzeugnis	Einheit	M e n g e			W e r t i n 1000 DM		
			1991	1992	1993	1991	1992	1993
	Maschinen für die pharmazeutische u. kosmetische Industrie, Maschinen für die Herstellung von Farben, Seifen u. Kerzen							
3246 51	Farbenherstellungsmaschinen	t	.A	.A	813	.A	.A	43 933
3246 55	Komprimiermaschinen	t	.A	.A	2 029	.A	.A	94 527
3246 58	Sonst. Maschinen für die pharmazeutische u. kosmetische Industrie	t	.A	.A	3 159	.A	.A	136 277
3246 70	Maschinen u. Anlagen für die Verwertung von Reststoffen bei der Nahrungsmittelproduktion z.B. Maschinen u. Anlagen für die Verwertung von Fischmehl u. -öl, Trester, Molke etc.	t	.A	.A	.A	.A	.A	.A
3246 90	Sonstige Nahrungsmittelmaschinen z.B. Schanktischanlagen	t	.A	.A	.A	.A	.A	.A
3246 09	Zubehör, Einzel- u. Ersatzteile	t	17 477	16 505	13 920	498 721	500 789	432 909
3246	insgesamt	t	40 915	41 211	35 349	1 686 272	1 812 613	1 607 433
	Verpackungsmaschinen							
3247 15	Maschinen für die Herstellung von Blechpackungen	t	.A	3 556	2 343	.A	169 208	136 113
3247 24	Abfüll-, Verschleiß-, Einschlag- u. Einwickelmaschinen	t	.A	.A	3 767	.A	.A	179 192
3247 27	Abfüllmaschinen für feste Stoffe	t	.A	.A	2 714	.A	.A	125 798
3247 28	Abfüllmaschinen für flüssige u. pastenförmige Stoffe	t	.A	.A	2 714	.A	.A	125 798
3247 28	Maschinen zum Verschließen von Packungen	t	.A	13 271	11 800	.A	347 746	306 857
3247 29	Einschlag- u. Einwickelmaschinen	t	.A	5 010	4 293	.A	516 577	499 373
3247 53	Füll- u. Verschleißmaschinen für formstabile Packmittel aus Glas u. Feinkeramik	t	.A	.A	677	.A	.A	84 335
3247 55	für formstabile Packmittel aus Metall, Kunststoff u. sonst. Material	t	.A	.A	1 803	.A	.A	158 699
3247 57	für Kartonschachteln	t	.A	.A	4 857	.A	.A	154 287
3247 59	für flexible Packmittel	t	1 028	939	735	106 384	94 463	68 804
	Form-, Füll- u. Verschleißmaschinen							
3247 62	Schlauchbeutelmaschinen vertikal arbeitend	t	.A	.A	445	.A	.A	55 601
3247 63	horizontal arbeitend	t	.A	.A	1 043	.A	.A	118 627
3247 64	Siegelrandbeutelmaschinen	t	423	306	140	33 855	28 650	22 515
3247 65	Tiefzieh-, Füll- u. Verschleißmaschinen (kalt u. warm arbeitend), Skineinschlagmaschinen	t	.A	5 960	5 840	.A	508 387	468 110
3247 68	Sonstige Form-, Füll- u. Verschleißmaschinen	t	.A	.A	583	.A	.A	96 607
3247 92	Verpackungsmaschinen sonstiger Art							
3247 92	Etikettier- u. Bandumklebmaschinen	t	994	1 055	988	114 918	120 764	119 725
3247 94	Umreifungs- u. Umschnürungsmaschinen	t	.A	.A	3 788	.A	.A	117 838
3247 96	Sammelpackmaschinen	t	.A	4 272	4 758	.A	249 554	250 417
3247 98	Sonstige Verpackungsmaschinen	t	.A	.A	2 011	.A	.A	96 629
3247 08	Zubehör, Einzel- u. Ersatzteile	t	9 596	9 336	7 844	511 237	542 004	553 544
3247	insgesamt	t	68 623	68 220	60 428	3 726 492	3 896 097	3 613 071
	Verpackungsmaschinen für Getränke u. Getränkepackungen							
3248 15	Maschinen für die Herstellung von Blechpackungen für Getränke	t	.A	.A	.A	.A	.A	.A
3248 21	Abfüllmaschinen u. -anlagen							
3248 21	Reinigungs-, Füll- u. Verschleißmaschinen für Kegs, Fässer, Container	t	2 673	8 444	8 916	86 352	215 754	233 148
3248 23	Reinigungs-, Füll- u. Verschleißmaschinen für Flaschen u. Dosen	t	.A	14 606	11 053	.A	621 976	559 483
3248 25	Abfüllanlagen für Weichpackungen u. sonstige Laminat-Packungen	t	522	540	480	56 894	59 471	56 011
3248 29	Sonstige Maschinen für die Getränkeverpackung	t	1 417	1 522	1 511	115 617	134 440	133 387
3248 40	Etikettier- u. Bandumklebmaschinen	t	.A	2 916	2 772	.A	212 222	219 612
3248 60	Sammelpackmaschinen für Getränkepackungen	t	.A	.A	3 541	.A	.A	199 947
3248 09	Zubehör, Einzel- u. Ersatzteile	t	.A	.A	.A	.A	.A	.A
3248	insgesamt	t	35 564	33 328	29 706	1 647 198	1 591 128	1 554 818
	Einzelapparate u. -maschinen für die chemische u. verwandte Industrie							
	Einzelapparate u. -maschinen für die anorganische Chemie							
3251 23	Einzelapparate u. -maschinen für die Stickstoff- u. Kunstdüngerherstellung	t	.A	.A	2 977	.A	.A	33 995
3251 24	Sonstige Einzelapparate u. -masch.	t	4 484	.A	3 114	74 293	.A	46 236
	Einzelapparate u. -maschinen für die organische Chemie							
3251 25	zur Herst. von Leim, Gellatine, Firnis, Kitt u.ä.	t	755	930	593	26 882	30 397	19 172
3251 26	zur Herst. von techn. Fetten u. Ölen, zur Extraktion u. Härtung	t	.A	.A	1 676	.A	.A	37 521
3251 28	Sonst. Einzelapp. u. -masch.	t	5 093	.A	3 371	119 658	.A	85 748

StBA, FS4, R 3.1

## 9 Produktion nach Güterarten und Güterklassen - Deutschland

Melde-Nr.	Erzeugnis	Einheit	M e n g e			W e r t in 1000 DM		
			1991	1992	1993	1991	1992	1993
3251 31	Einzelapparate u. -maschinen für allgem. chemische Zwecke Einzel-Autoklaven	t St	.A .A	.A .A	687 173	.A .A	.A .A	18 219
3251 32	Filter u. Filterpressen	t St	14 029 367 649	12 691 375 492	10 021 376 843	383 089	365 154	288 840
3251 34	Zentrifugen	t St	.A .A	.A .A	3 670 2 187	.A .A	.A .A	217 961
3251 35	Rührwerke, Knet-, Misch- u. Zerkleinerungsmaschinen	t St	.A .A	.A .A	4 679 8 004	.A .A	.A .A	165 941
3251 37	Einzelapp. zur Wärmebehandlung von Stoffen	t St	.A .A	.A .A	8 254 10 510	.A .A	.A .A	160 670
3251 38	Sonst. Einzelapp. u. -masch.	t	33 936	29 792	22 209	419 272	368 228	301 397
3251 40	Einzelapparate u. -maschinen für die Gärungs- u. Stärkeindustrie	t	.A	534	533	.A	30 444	33 730
3251 50	Einzelapparate, -einrichtungen u. -aufbauten für explosions-sichere Tankanlagen, Spezial-einzelapparate für Schiffs-ausrüstungen	t	.A	5 956	5 426	.A	110 854	107 601
3251 60	Einzel-Wärmeaustauscher (so weit nicht zu Dampfkesseln gehörend)	t St	16 227 75 990	16 024 95 214	12 157 74 315	303 160	298 154	237 965
3251 80	Einzelapparate u. -maschinen für die Gaserzeugung	t	.A	.A	2 409	.A	.A	61 628
3251 91	Einzelapparate u. -maschinen für die Wasserbehandlung auf chemischem u./ oder biologischem Wege	t	.A	.A	1 946	.A	.A	80 684
3251 96	für Trink-, Brauch- u. Kesselspeisewasser	t	5 420	.A	7 433	107 164	.A	139 324
3251 97	für Abwasser	t	9 342	.A	11 769	194 513	.A	268 655
3251 08	Zubehör, Einzel- u. Ersatzteile	t	26 136	27 395	23 954	639 444	692 518	589 356
3251	insgesamt	t	157 019	154 707	126 878	3 280 531	3 350 418	2 894 643
3252 10	Anlagen für die chemische u. verwandte Industrie für die anorganische Chemie	t	3 292	.A	2 172	74 313	.A	57 619
3252 30	für die organische Chemie u. für die Gärungs- u. Stärkeindustrie	t	.A	.A	15 336	.A	.A	518 985
3252 51	Explosionssichere Tankanlagen u. Spezial-Apparaturen für Schiffsausrüstungen zur Lagerung von brennbaren Flüssigkeiten u. Kraftstoffen, Gastankanlagen u. Tankstelleneinrichtungen	t	52 593	54 166	17 632	383 589	441 169	356 458
3252 53	Tankwagenaufbauten ohne Fahrgestell	t St	.A .A	.A .A	5 170 1 167	.A .A	.A .A	143 741
3252 55	Spezial-Apparaturen für Schiffsausrüstungen	t	.A	.A	243	.A	.A	6 097
3252 60	Wärmewirtschaftliche Anlagen (Wärmeaustauscher)	t	19 801	22 563	17 925	490 192	499 849	498 059
3252 70	Wasserrückkühlanlagen mittels Luft	t St	.A .A	.A .A	9 435 2 161	.A .A	.A .A	104 730
3252 80	Anlagen für die Gaserzeugung	t	.A	.A	3 132	.A	.A	121 093
3252 92	Anlagen für die Wasserbehandl. auf chemischem u./ oder biologischem Wege für Trink-, Brauch- u. Kesselspeisewasser	t	.A	27 622	31 934	.A	503 635	545 455
3252 93	für Abwasser	t	.A	.A	25 515	.A	.A	379 400
3252 96	auf mechanischem Wege für Trink-, Brauch- u. Kesselspeisewasser	t	.A	.A	17 020	.A	.A	233 621
3252 97	für Abwasser	t	11 897	14 951	16 626	122 542	227 443	221 037
3252	insgesamt	t	176 634	188 331	156 969	2 388 149	2 755 328	3 186 295
3253 20	Oberflächentechnik Maschinen u. Anlagen für die Vorbehandlung von Bauteilen aus Metall u. anderen Werkstoffen	t	.A	.A	20 926	.A	.A	392 216
3253 31	Geräte, Maschinen u. Anlagen zum Beschichten mit Lacken, Leimen u.a. Spritzpistolen, elektrostatische Sprühpistolen u. Rotationszerstäuber	t St	301 268 208	268 231 134	226 199 900	51 830	47 755	44 423
3253 32	Spritzgeräte u. elektrostatische Sprüngeräte	t St	.A .A	611 51 359	493 42 729	.A	46 282	44 474
3253 33	Spritz- u. Sprühmaschinen	t St	2 079 1 252	1 977 1 036	1 893 1 736	176 752	170 508	154 548

9 Produktion nach Güterarten und Güterklassen - Deutschland

Melde-Nr.	Erzeugnis	Einheit	M e n g e			W e r t in 1000 DM		
			1991	1992	1993	1991	1992	1993
3253 35	Beschichtungsanlagen	t	.A	11 120	6 676			
		St	.A	2 971	1 444			
3253 36	Materialversorgungseinrichtungen	t	352	192	148	34 695	16 714	12 340
3253 38	Spritz- u. Sprühkabinen u. ä.	t	.A	.A	26 810			
		St	.A	.A	5 262	.A	.A	315 133
3253 50	Ergänzungseinrichtungen wie Entlackungs- u. Entschichtungsanlagen u. ä.	t	3 363	2 484	2 509	39 065	32 284	27 675
3253 70	Geräte u. Anlagen für die Beschichtung mit anorganischen Stoffen	t	.A	.A	4 969	.A	.A	281 063
3253 80	Sonstige Maschinen u. Geräte für die Oberflächenbehandlung	t	.A	.A	1 279	.A	.A	63 245
3253 08	Zubehör, Einzel- u. Ersatzteile	t	2 239	2 034	3 161	138 936	130 649	136 332
3253	insgesamt	t	77 086	77 088	69 089	1 807 636	1 720 546	1 562 050
	Maschinen u. Einrichtungen für den Bergbau							
3254 11	Gewinnungsmaschinen für den Bergbau untertage	t	.A	.A	1 960			
		St	.A	.A	4 434	.A	.A	70 125
3254 19	Zubehör, Einzel- u. Ersatzteile	t	.A	.A	12 503	.A	.A	120 377
	Streb- u. Streckenfördermittel (einschl. Antriebe, Umkehrstationen u. sonst. Bestandteile)							
3254 21	Förderbänder mit Gummigurt in Normalausführung	t	.A	.A	.A	.A	.A	.A
3254 25	Schiebende u. stauende Fördermittel	t	7 125	5 367	5 330	47 426	41 221	38 611
3254 27	Sonst. Fördermittel	t	.A	.A	.A	.A	.A	.A
3254 29	Zubehör, Einzel- u. Ersatzt. Anders Maschinen u. Einrichtungen für den Untertagebetrieb	t	.A	.A	21 611	.A	.A	196 837
3254 33	Häspel, Winden u. Schrapperanlagen	t	.A	2 774	.A	.A	9 503	.A
3254 34	Lademaschinen	t	.A	.A	.A	.A	.A	.A
3254 35	Gesteinsbohrmaschinen	t	.A	.A	29 932	.A	.A	227 035
3254 36	Sonstige Maschinen	t	.A	3 389	3 660	.A	79 258	73 388
3254 39	Zubehör, Einzel- u. Ersatzt. Druckluftwerkzeuge für den Bergbau u. die Industrie der Steine u. Erden	t	.A	.A	21 523	.A	.A	197 989
3254 41	Abbauhämmer	t	.A	.A	102	.A	.A	7 911
3254 48	Sonst. Druckluftwerkzeuge u. -geräte für den Bergbau	t	102	115	98	11 487	12 646	11 107
3254 49	Zubehör, Einzel- u. Ersatzt. Maschinen u. Einrichtungen für Schachtförderung, Wagenumläufe und Strecken	t	.A	.A	1 139	.A	.A	10 927
3254 52	Fördermaschinen	t	1 881	780	.A	21 606	13 504	.A
3254 58	Füllorteinrichtungen	t	5 162	4 817	.A	30 747	26 943	.A
3254 59	Zubehör, Einzel- u. Ersatzt. Förder- u. Gewinnungsgeräte für den Tagebau	t	.A	.A	1 138	.A	.A	55 679
3254 62	Spezialbagger sowie sonstige Förder- u. Gewinnungsgeräte für den Tagebau 1)	t						
3254 69	Zubehör, Einzel- u. Ersatzt. 2) Maschinen u. Einrichtungen zur Aufbereitung von Erzen, Kohle, Koks, Torf etc. Aufbereitungsmaschinen u. -anlagen für	t	68 360	23 075	13 277	729 943	236 697	115 121
3254 72	Stainkohle u. Koks	t	4 409	2 057	2 205	59 357	36 135	36 144
3254 78	Erze, Braunkohle, Torf u. ä.	t	.A	3 560	4 578	.A	49 854	73 200
3254 79	Zubehör, Einzel- u. Ersatzteile	t	7 020	4 737	4 232	96 378	71 652	59 498
3254 80	Kokereimaschinen (einschl. Zubehör, Einzel- u. Ersatzt.)	t	2 605	.A	.A	57 841	.A	.A
	Tiefbohr- u. Erdölfördergeräte u. -anlagen							
3254 91	Tiefbohrgeräte u. -anlagen	t	.A	.A	.A	.A	.A	.A
3254 94	Erdölfördergeräte u. -anlagen 3)	t						
3254 96	Spülpumpen für Tiefbohranlagen, Tiefpumpen für die Erdölförderung 4)	t	1 198	.A	.A	118 496	.A	.A
3254 99	Zubehör, Einzel- u. Ersatzt.	t	.A	.A	7 237	.A	.A	102 925
3254	insgesamt	t	278 291	189 617	176 614	2 835 264	2 144 859	1 871 905
	Krane, Verladebrücken							
3255 21	Kraftbetriebene Krane Hängekrane	t	12 379	.A	11 035			
		St	1 983	.A	3 542	95 262	.A	70 667
3255 22	Brückenkrane mit offenen Windwerken	t	.A	.A	10 725			
		St	.A	.A	315	.A	.A	94 241
3255 24	Brückenkrane mit Elektrozuglaufkatzen	t	.A	.A	15 893			
	Einträger-Brückenkrane	St	.A	.A	4 243	.A	.A	153 642
3255 25	Mehrträger-Brückenkrane	t	19 122	18 623	16 571			
		St	1 193	1 118	955	165 794	164 514	125 281

1) In Meldenummer 3254 69 enthalten. - 2) Enthält auch die Meldenummer 3254 62. - 3) In Meldenummer 3254 96 enthalten. - 4) Enthält auch die Meldenummer 3254 94.

## 9 Produktion nach Güterarten und Güterklassen - Deutschland

Melde-Nr.	Erzeugnis	Einheit	Menge			Wert in 1000 DM		
			1991	1992	1993	1991	1992	1993
3255 35	Verladebrücken, Containerkrane, Portal- u. Halbportalkrane	t	.A	.A	23 766	.A	.A	92 807
3255 41	Drehkrane	t	.A	16 849	16 300			
3255 43	Portal- u. Halbportaldrehkrane	St	.A	115	128	.A	126 664	142 372
3255 45	Säulenschwenk- u. Wandschwenkkrane	t	.A	.A	4 641			
3255 47	Fahrzeugkrane (Mobil- u. Auto-krane)	St	.A	.A	4 058	.A	.A	49 186
3255 47	Lkw-Ladekrane zum Be- u. Entladen der eigenen Ladefläche	t	105 841	.A	66 062	1 793 361	.A	1 163 237
3255 50	Andere nicht genannte Krane wie Bord-, Offshore-, Dockkrane	St	2 956	.A	1 601			
3255 60	Handbetriebene Krane	t	.A	.A	7 616	.A	.A	166 431
3255 71	Schüttgut- u. Stückgutgreifer für Krane u. a. Hebezeuge	t	.A	.A	4 428			
3255 75	Schüttgutgreifer 1)	St	.A	.A	3 821	.A	.A	54 390
3255 08	Stückgutgreifer u. -heber 2)	t	.A	3 245	2 659	.A	22 491	17 999
3255	Zubehör, Einzel- u. Ersatzteile insgesamt	t	271 725	254 299	209 370	3 436 161	3 285 073	2 514 457
	Serienhebezeuge, Geräte zur Regalbedienung u. ä.	.	.	.	.			
3256 10	Kettenhebezeuge, handbetrieben	t	.A	.A	499			
3256 20	Seilhebezeuge, handbetrieben	St	.A	.A	26 816	.A	.A	14 914
3256 31	Seilwinden, motorisch betrieben	t	1 426	.A	1 204	18 472	.A	20 998
3256 39	Elektromontagewinden (einschl. Mehrstrommelwinden)	St	77 083	.A	84 213			
3256 51	Sonstige motorisch betriebene Seilwinden	t	.A	.A	1 309	.A	.A	9 361
3256 53	Deck-(Schiffs-)hilfsmaschinen	St	.A	.A	1 312			
3256 58	Rudermaschinen u. -anlagen	t	.A	.A	6 678	.A	155 406	114 847
3256 58	Anker- u. Verholwinden u. Spille	St	.A	.A	12 455			
3256 60	Sonstige Deckhilfsmaschinen	t	.A	.A	4 861	.A	.A	30 864
3256 72	Geräte zur Regalbedienung	St	.A	.A	8 766			
3256 74	Hebezeuge u. -bühnen	t	.A	.A	2 426	.A	.A	114 826
3256 77	Ladebordwände, Überladebrücken	St	.A	.A	322			
3256 78	Industriehebebühnen, -hubtische	t	5 821	4 973	4 962	55 581	49 556	50 438
3256 79	Hubarbeitsbühnen	St	1 632	1 385	1 285			
3256 81	Fahrzeugwartungsbühnen	t	.A	.A	223	.A	.A	7 050
3256 81	Kraftbetriebene Hebeböcke u. andere kraftbetriebene Hebe-geräte	St	.A	.A	775			
3256 83	Elektrozüge, Drucklufthebezeuge	t	.A	.A	12 701	.A	.A	171 079
3256 89	Elektrokettenzüge, -kettenzuglaufkatzen	St	.A	.A	842			
3256 92	Elektroseilzüge, -seilzuglaufkatzen	t	.A	.A	5 146	.A	.A	98 065
3256 94	Druckluftzüge u. -katzen, -zylinderhebezeuge	St	.A	.A	11 926			
3256 98	Andere Serienhebezeuge	t	.A	.A	9 355	.A	.A	114 826
3256 98	Schrauben-, Schraubenschlittenwinden, Spindelhebeböcke, Spindelkippeinrichtungen, Lokomotiv- u. Wagenhebeböcke, mechanische Autorangier- u. -hochheber sowie andere Spindelhebezeuge	St	5 338	6 239	5 709	88 783	102 720	112 179
3256 98	Zahnstangen-, Gleishebwinden, Zahnstangen-, Kippeinrichtungen, Schleusenwinden u.ä.	t	1 176	1 505	1 462			
3256 98	Sonstige Serienhebezeuge u. -geräte	St	.A	.A	15 931	.A	.A	112 196
3256 08	Zubehör, Einzel- u. Ersatzteile	t	.A	.A	19 120			
3256	insgesamt	St	2 032	1 988	4 826	21 929	16 869	29 240
3256	insgesamt	.	2 228	1 988	4 826	21 929	16 869	29 240

1) In Meldenummer 3255 75 enthalten. - 2) Enthält auch die Meldenummer 3255 71.

9 Produktion nach Güterarten und Güterklassen - Deutschland

Melde-Nr.	Erzeugnis	Einheit	Menge			Wert in 1000 DM		
			1991	1992	1993	1991	1992	1993
Flurförderzeuge								
Gabelstapler (Lastaufnahme freitragend)								
3257 11	mit batterieelektrischem Fahr- u. Hubantrieb	t St	.A .A	.A .A	54 923 20 012			
3257 15	mit verbrennungsmotorischem Fahr- u. Hubantrieb	t St	.A .A	.A .A	60 809 13 893	.A	.A	645 564 651 635
Hubwagen (Lastaufnahme radunterstützt)								
3257 43	ohne motorischen Fahrtrieb	t St	10 435 115 608	.A .A	7 920 91 655	89 429	.A	61 169
3257 44	mit motorischem Fahr- u. Hubantrieb	t St	.A .A	17 794 11 343	14 765 8 366		.A	285 009
3257 47	Hochhubwagen	t St	14 268 15 972	.A .A	10 814 11 907	197 045	.A	145 539
Niederhubwagen								
Kraftkarren								
mit batterieelektrischem Antrieb								
3257 71	Plattformwagen (auch Elektrokarren)	t St	.A .A	.A .A	777 1 201			
3257 72	Zugwagen (Industrieschlepper, auch Waggonchieber u. Rangierschlepper)	t St	.A .A	.A .A	871 395	.A	.A	15 230
3257 75	mit verbrennungsmotorischem Antrieb (Plattformwagen, Zugwagen u.a.)	t St	1 606 330	1 808 332	1 774 295	40 581	33 036	44 227
3257 80	Fahrerlose Transportsysteme	t	.A	.A	283	.A	.A	17 092
3257 90	Sonst. Flurförderzeuge	t St	.A .A	.A .A	1 003 57 220	.A	.A	26 862
3257 09	Zubehör, Einzel- u. Ersatzteile	t	57 432	61 110	49 991	765 979	839 458	693 008
3257	insgesamt	t	290 593	271 513	203 931	3 427 388	3 291 995	2 534 093
Stetigförderer, Gleis- u. Drahtseilförderer								
Stetigförderer für Schüttgut								
Bandförderer mit Gummi-, Textil-, Kunststoff- oder Drahtgeweben bzw. Stahlbändern								
3258 11	ortsfest u. rückbar	t	48 563	60 277	63 031	364 819	426 248	472 667
3258 12	fahrbar u. tragbar	t	.A	.A	1 534	.A	.A	23 013
3258 13	Gliederband-, Plattenband-, Trogband- u. Kastenbandförderer	t	.A	29 328	33 726	.A	197 848	205 672
3258 14	Becherwerke mit festen Bechern, Pendelbecherwerke (einschl. Zubringer, Schaufler u.a.)	t	8 424	.A	7 310	51 011	.A	41 442
3258 15	Trogketten- u. Kratzerförderer	t	11 797	11 580	9 349	102 732	106 296	87 092
3258 16	Schnecken- u. Schneckenrohrförderer	t	16 329	.A	17 153	103 278	.A	103 676
3258 17	Schwingförderer, Schüttelrutschen, Schwing-, Wendelschwingrinnen	t	7 801	7 656	7 932	175 053	180 568	175 552
3258 19	Sonst. Stetigförderer für Schüttgut	t	.A	8 526	4 732	.A	85 108	45 296
Stetigförderer für Stückgut								
3258 51	Bandförderer mit Gummi-, Textil-, Kunststoff-, Drahtgurt u. Stahlbändern	t	.A	.A	37 510	.A	.A	477 669
3258 52	Einschienehängenbahnen	t	.A	.A	10 373	.A	.A	116 964
3258 53	Kreis-, Schleppkreisförderer (ohne Unterflurförderer)	t	.A	.A	17 615	.A	.A	245 871
3258 54	Schleppkettenförderer (auch Gleitkettenförderer u.ä.)	t	.A	.A	12 607	.A	.A	167 418
3258 55	Wander- u. Fließarbeitstische für Fließarbeit u. Montage	t	.A	.A	548	.A	.A	39 497
3258 56	Rollen-, Röllchenbahnen, Röllchenleisten, Kugeltische u. ä.	t	.A	.A	48 590	.A	.A	435 658
3258 57	Palettiermaschinen	t	.A	.A	4 178	.A	.A	130 167
3258 59	Sonstige Stetigförderer für Stückgut	t	26 305	28 457	28 024	506 366	600 755	561 642
3258 70	Pneumatische Stetigförderer für Schüttgut	t	.A	.A	7 147	.A	.A	195 677
3258 90	Gleis- u. Drahtseilförderer	t	.A	.A	12 954	.A	.A	67 665
3258 08	Zubehör, Einzel- u. Ersatzteile	t	45 293	45 689	39 454	454 096	468 117	411 908
3258	insgesamt	t	371 719	398 440	363 768	4 264 397	4 447 457	4 004 546
Aufzüge, Fahrtreppen u. Fahrsteige								
3259 10	Elektrische Personenaufzüge als Seilaufzüge zur Beförderung von Personen	t St	.A .A	.A .A	43 190 6 369			
3259 21	Elektrische Lastenaufzüge als Seilaufzüge zur Beförderung von Gütern	t St	.A .A	.A .A	6 118 549	.A	.A	611 569 60 512

## 9 Produktion nach Güterarten und Güterklassen - Deutschland

Melde-Nr.	Erzeugnis	Einheit	Menge			Wert in 1000 DM		
			1991	1992	1993	1991	1992	1993
3259 22	Güteraufzüge u.ä. als Seil-, Stützketten-, Spindel-, Zahn-, Stangen- u.ä. Aufzüge	t St	.A .A	1 657 516	1 148 489	.A	18 774	14 035
3259 25	Kleingüteraufzüge als Seilaufzüge bis 300 kg Tragfähigkeit	t St	.A .A	.A .A	3 626 4 277	.A	.A	38 468
3259 33	Hydraulische Personenaufzüge zur Beförderung von Personen oder Personen u. Gütern	t St	.A .A	.A .A	60 613 8 300	.A	.A	574 932
3259 41	Hydraulische Lastenaufzüge zur Beförderung von Gütern	t St	.A .A	.A .A	7 133 1 454	.A	.A	86 945
3259 43	Hydraulische Güteraufzüge	t St	.A .A	629 166	630 163	.A	7 389	6 423
3259 50	Fahrtreppen u. Fahrsteige	t St	.A .A	.A .A	22 363 2 389	.A	.A	389 642
3259 60	Fassadenaufzüge (motorbetriebene Arbeitsbühnen für Gebäude) 1)	t St	.A .A	1 978 983	1 388 1 364	.A	37 885	34 492
3259 08	Zubehör, Einzel- u. Ersatzteile	t	45 280	47 738	566 087	.A	595 788	
3259	insgesamt	t	181 857	182 494	193 947			
		.	.	.	.	2 059 989	2 210 286	2 412 806
	Papier- u. Druckereimaschinen							
3261 11	Maschinen u. Apparate zur Herstellung u. Aufbereitung von Holzschliff u. Zellstoff	t	.A	.A	1 023	.A	.A	56 679
3261 17	Maschinen u. App. für die Herstellung von Papier, Karton u. Pappe	t	.A	.A	20 528	.A	.A	688 716
3261 35	Papierzurichtungsmaschinen							
3261 36	Rollenschneide- u. -wickelmaschinen	t	.A	.A	4 410	.A	.A	225 990
3261 38	Längs- u. Querschneider	t	7 100	6 520	5 913	347 046	287 873	284 608
3261 38	Sonstige Maschinen u. Apparate zum Zurichten u. Fertigstellen von Papier u. Pappe	t	.A	.A	5 243	.A	.A	202 677
3261 41	Schneidemaschinen, Maschinen für die Buchbinderei							
3261 41	Schneidemaschinen	t	.A	.A	7 029	.A	.A	177 789
3261 42	Schnellschneider	t	.A	.A	1 039	.A	.A	27 450
3261 44	Andere Schneidemaschinen	t	.A	.A		.A	.A	
3261 44	Maschinen für die Buchbinderei	t	.A	.A	3 826	.A	.A	193 200
3261 45	Bogenfalzmaschinen	t	.A	.A	1 147	.A	.A	66 204
3261 47	Zusammentragmaschinen	t	.A	.A	1 277	.A	.A	67 902
3261 48	Heft- u. Klebeheftmaschinen	t	.A	.A		.A	.A	
3261 48	Andere Maschinen für die Buchbinderei	t	.A	3 616	3 850	.A	165 716	148 305
3261 53	Andere Papierverarbeitungs- maschinen							
3261 53	Maschinen für die Herst. von Briefumschlägen, Papiertüten, -beuteln u. -säcken	t	5 206	4 749	3 516	365 014	350 708	259 319
3261 54	Maschinen für die Herst. von Kartonagen	t	.A	.A	3 548	.A	.A	157 945
3261 58	Sonstige Maschinen u. Apparate für die Papierverarbeitung	t	.A	.A	6 302	.A	.A	323 313
3261 81	Druckereimaschinen							
3261 81	Siebdruckmaschinen	t	.A	.A	215	.A	.A	92 853
3261 82	Rollendruckmaschinen	t	.A	.A	.A	.A	.A	.A
3261 82	für den Hochdruck	t	.A	.A	32 756	.A	.A	1 835 704
3261 83	für den Offsetdruck	t	.A	.A	55 565	.A	.A	2 739 970
3261 85	Bogendruckmaschinen	t	.A	.A	5 000	276 949	228 582	218 208
3261 86	Flexodruckmaschinen	t	6 507	4 474	.A	.A	.A	.A
3261 88	Sonstige Druckmaschinen	t	.A	.A	4 892	380 509	.A	249 486
3261 89	Hilfsapp. für Druckmaschinen	t	9 249	.A				
3261 91	Maschinen u. Geräte für die Satz- u. Reproduktionstechnik							
3261 91	Fotosetzmaschinen u. Fotosetzgerä- te	t	3 199	4 800	.A	423 733	415 516	.A
3261 92	Fotoapparate zum Herstellen von Klischees u. Druckzylindern	t St	- -	- -	- -	- -	- -	- -
3261 93	Reproduktionsgeräte zur Herstellung von Vorlagen	t	883	.A	.A	175 564	.A	.A
3261 98	Maschinen u. Apparate für die Druckformherstellung	t	885	2 451	2 126	76 216	78 358	66 844
3261 01	Zubehör, Einzel- u. Ersatzteile für Papier- u. Druckereimaschinen							
3261 01	für Maschinen u. Apparate zur Herstellung von Holzschliff, Zellstoff, Papier u. Pappe	t	.A	.A	12 818	.A	.A	347 462
3261 03	für Papierzurichtungsmaschinen	t	.A	.A	5 903	.A	.A	134 408
3261 05	für Papierverarbeitungs- maschinen	t	.A	.A	6 706	.A	.A	242 036
3261 08	für Druckmaschinen	t	41 350	36 363	27 360	959 022	882 357	716 901
3261 09	für Maschinen u. Apparate für die Satz- u. Reproduktionstechnik	t	.A	.A	133	.A	.A	47 550
3261	insgesamt	t	322 883	261 729	236 331	13 455 603	11 574 784	10 689 141

1) In Meldenummer 3259 70 enthalten. - 2) Enthält auch die Meldenummer 3259 60.

## 9 Produktion nach Güterarten und Güterklassen - Deutschland

Melde-Nr.	Erzeugnis	Einheit	M e n g e			W e r t i n 1000 DM		
			1991	1992	1993	1991	1992	1993
Waren- u. Leistungsautomaten								
3263 11	Warenautomaten für Tabakwaren	t	5 586	.A	3 760	156 850	.A	107 774
3263 13	für nicht abgefüllte Getränke für andere Erzeugnisse	t	3 515	3 321	3 198	89 011	88 640	90 484
3263 16	Gefach- u. Falzklappenautomaten	t	3 534	1 438	919	37 583	28 490	20 805
3263 17	Warenautomaten sonst. Art	t	1 981	2 120	1 725	119 533	139 571	126 223
3263 40	Unterhaltungs- u. Spielautomaten	t	11 432	10 065	9 320	626 177	507 197	445 990
3263 70	Leistungsautomaten	t	350	320	317	23 008	21 332	18 839
3263 09	Zubehör, Einzel- u. Ersatzteile	t	2 516	.A	2 180	139 198	.A	104 844
3263	insgesamt	t	28 913	25 431	21 418	1 191 360	1 046 037	914 959
Waagen								
Fahrzeugwaagen (Gleis- u. Straßenfahrzeugwaagen)								
3264 12	mechanisch	t	.A	1 192	788			
		St	.A	343	105	.A	8 349	2 671
3264 15	elektromechanisch	t	.A	.A	14 853			
		St	.A	.A	1 273	.A	.A	55 208
Selbsttätige Waagen für Stetigförderer								
3264 31	mechanisch	t	.A	284	208			
		St	.A	355	277	.A	8 403	5 323
3264 35	elektromechanisch	t	.A	.A	612			
		St	.A	.A	649	.A	.A	33 413
Selbsttätige Waagen zum Wägen u. Abwägen								
3264 42	bis 10 kg Wägefähigkeit	t	.A	361	324			
		St	.A	324	300	.A	7 933	5 514
3264 44	über 10 kg Wägefähigkeit	t	.A	.A	1 062			
		St	.A	.A	1 346	.A	.A	85 365
3264 46	elektromechanisch	t	.A	.A	579			
		St	.A	.A	895	.A	.A	41 868
Plattformwaagen (ohne Fahrzeugwaagen)								
3264 71	handbedient z. B. Dezimal-, Laufgewichtswaagen	t	.A	.A	.A			
		St	.A	.A	.A	.A	.A	.A
3264 72	Selbstanzeigende Ladentischwaagen mit Druckwerk 1)	t	-	-	-			
		St	-	-	-			
3264 74	ohne Druckwerk 2)	t	.A	.A	709			
		St	.A	.A	37 294	.A	.A	192 747
3264 75	Selbstanzeigende Waagen ab 500 g Höchstlast zur Ermittlung von Beförderungsentgelten	t	.A	.A	.A			
		St	.A	.A	.A	.A	.A	.A
Sonst. selbstanzeigende Plattformwaagen								
3264 77	mechanisch	t	.A	.A	.A			
		St	.A	.A	.A	.A	.A	.A
3264 79	elektromechanisch	t	.A	.A	.A			
		St	.A	.A	.A	.A	.A	.A
Behälterwaagen u. Gemengewägeeinrichtungen								
3264 82	mechanisch	t	.A	.A	.A			
		St	.A	.A	.A	.A	.A	.A
3264 86	elektromechanisch	t	.A	.A	.A			
		St	.A	.A	.A	.A	.A	.A
Andere Waagen								
3264 91	handbediente u. selbsttätige Auswägvorrichtungen für Waagen	t	103	138	112			
		St	945	1 167	1 013	5 199	6 423	7 091
3264 92	Vergleichs- u. Sortierwaagen	t	233	245	223			
		St	1 332	1 283	1 164	44 481	44 769	37 007
3264 99	Sonstige Waagen	t	.A	.A	1 849			
		St	.A	.A	18 342	.A	.A	111 272
3264 09	Zubehör, Einzel- u. Ersatzteile	t	3 178	3 099	3 140	94 933	104 873	101 208
3264	insgesamt	t	18 363	30 217	28 404			
		St	114 598	111 721	112 049	829 528	908 728	866 180
Textilmaschinen								
Aufbereitungs-, Vorbereitungs- u. Hilfsmaschinen für die Spinnerei								
3265 14	Auf- u. Vorbereitungsmaschinen für Wolle u. Langstapelchemiefasern	t	7 251	.A	6 967	89 418	.A	127 108
3265 16	für Baumwolle u. Kurzstapelchemiefasern	t	.A	21 837	23 153	.A	416 945	489 349
3265 17	für Bast- u.a. Fasern (einschl. Zupf- u. Krempelmaschinen f. Polstermaterial), sowie Hilfsmaschinen für die Spinnerei	t	2 180	2 804	2 325	48 520	59 651	61 879
3265 22	Spinnmaschinen	t	.A	.A	44 565	.A	.A	1 045 362
	Düsen-spinn- u. Nachbehandlungs- maschinen für zelluloseische u. synthetische Fasern u. Fäden	t	.A	.A	44 565	.A	.A	1 045 362

1) In Meldenummer 3264 74 enthalten. - 2) Enthält auch die Meldenummer 3264 72.



## 9 Produktion nach Güterarten und Güterklassen - Deutschland

Melde-Nr.	Erzeugnis	Einheit	Menge			Wert in 1000 DM		
			1991	1992	1993	1991	1992	1993
3265 25	Sonst. Spinnmaschinen	t	.A	.A	52 330	.A	.A	895 654
3265 30	Zwirnerei- u. Seilereimaschinen	t	.A	.A	5 731	.A	.A	134 465
	Vorbereitungs- u. Hilfsmaschinen für die Weberei							
3265 41	Spul-, Haspel- u. Wickelmaschinen	t	.A	.A	11 180	.A	.A	340 279
3265 44	Schär-, Zettel- u. Schlichtmaschinen	t	.A	5 819	5 881	.A	143 346	141 881
3265 48	Fachbildemaschinen (einschl. Hilfsmaschinen hierzu)	t	.A	.A	1 867	.A	.A	76 784
3265 49	Hilfsmaschinen für die Weberei	t	810	.A	221	21 036	.A	17 368
3265 50	Webmaschinen	t	.A	.A	6 866	.A	.A	199 363
	St		.A	.A	1 426	.A	.A	
	Textilveredlungs-, Filz- u. Hutherstellungsmaschinen							
	Bleicherei- u. Färbereimaschinen u. -apparate							
3265 61	für kontinuierliche Fertigung	t	.A	.A	14 800	.A	.A	365 329
3265 63	für diskontinuierliche Fertigung	t	.A	.A	822	.A	.A	26 110
3265 65	Appreturmaschinen für Garne, Gewebe, Gewirke u.ä., Mercerisiermaschinen u. Pressen	t	.A	.A	4 223	.A	.A	103 628
3265 67	Kalander	t	3 268	2 621	2 482	90 610	60 023	63 766
3265 71	Druckereimaschinen	t	.A	.A	1 162	.A	.A	43 509
3265 75	Rauh-, Scher- u. Gewebereinigungsmaschinen	t	.A	.A	937	.A	.A	28 111
3265 76	Warenschaumaschinen u. Maschinen für Aufmachung	t	.A	.A	1 290	.A	.A	22 719
3265 78	Filz- u. Hutherstellungsmaschinen, sonst. Textilveredlungsmaschinen	t	4 563	7 054	3 440	101 639	104 560	74 655
	Strick-, Wirk-, Tüll-, Stick-, Spitzen- u. ähnliche Maschinen							
3265 83	Schär- u. Zettelmaschinen für die Strickerei u. Wirkerei	t	.A	1 789	1 636	.A	69 756	67 092
3265 85	Rundstrick- u. Rundwirkmaschinen (Zylinderdurchmesser üb. 165 mm), Milanemaschinen	t	7 928	.A	8 925	288 690	.A	331 126
3265 86	Flachkullierwirkmaschinen (Cottonmaschinen), Flachkettenwirk- u. Raschelmaschinen	t	13 048	12 229	10 586	355 762	361 191	313 690
3265 88	Flachstrickmaschinen	t	.A	.A	4 065	.A	.A	366 376
3265 89	Netz-, Tüll-, Spitzen-, Stick-, Flecht-, Klöppel-, Bandweb-, Posamentier- u.ä. Maschinen	St	.A	.A	2 102	.A	.A	
3265 09	Einzel- u. Ersatzteile	t	.A	.A	1 256	.A	.A	38 233
3265	insgesamt	t	42 315	37 494	35 589	941 412	932 762	927 238
		t	247 332	250 865	252 302	5 653 366	6 096 165	6 301 074
	Zubehörteile für Textilmaschinen							
	Spinnereimaschinen-Zubehör							
3266 13	Spindeln u. Spindelteile, Ringe u. Ringläufer	t	5 022	6 115	6 067	264 558	328 095	330 994
3266 17	Sonst. Zubehör für Spinnmaschinen	t	7 936	8 366	7 901	216 030	237 496	241 961
3266 19	Zubehör für Aufbereitungs-, Vorbereitungs- u. Hilfsmaschinen für die Spinnerei	t	.A	3 639	5 077	.A	87 213	83 987
3266 21	Webereimaschinen-Zubehör							
	Webgeschirre, Webelitzen, Webeblätter u. Expansionskämme	t	1 742	967	527	38 106	32 495	28 385
3266 29	Sonst. Zubehörteile	t	.A	.A	9 469	.A	.A	150 131
3266 30	Textilveredlungsmaschinen-zubehör	t	.A	.A	3 308	.A	.A	70 025
3266 60	Zubehör für Wirk- u. Strickmaschinen	t	9 738	10 592	6 561	414 567	447 724	453 424
3266	insgesamt	t	41 814	44 403	38 909	1 248 090	1 376 759	1 358 907
	Nähmaschinen							
3267 10	Haushaltsnähmaschinen (nur Oberteile)	t	.A	.A	.A	.A	.A	.A
	St		.A	.A	.A	.A	.A	.A
	Industrie- u. andere Nähmaschinen (nur Oberteile)							
	Stappstichnähmaschinen mit horizontaler Greiferwelle	t	.A	.A	.A	.A	.A	.A
3267 21	mit vertikaler Greiferwelle	St	.A	.A	.A	.A	.A	.A
3267 23	sonst. Art	t	927	.A	.A	.A	.A	.A
3267 29		St	20 648	.A	.A	120 340	.A	.A
	Kettenstichnähmaschinen							
3267 34	Liniennahtnähmaschinen (auch Zick-zack-Nähmaschinen)	t	.A	.A	.A	.A	.A	.A
3267 36	Überdecknaht-, Überwendling- u. Sicherheitsnahtnähmaschinen	t	.A	.A	.A	.A	.A	.A
3267 38	Sonst. Kettenstichnähmaschinen	St	.A	.A	.A	.A	.A	.A
		t	.A	.A	264	.A	.A	
		St	.A	.A	2 757	.A	.A	23 377

## 9 Produktion nach Güterarten und Güterklassen - Deutschland

Melde-Nr.	Erzeugnis	Einheit	M e n g e			W e r t i n 1000 DM		
			1991	1992	1993	1991	1992	1993
3267 43	Nähautomaten Stichgruppen-Nähautomaten	t St	334 4 342	289 3 236	250 2 452			
3267 46	Nähautomaten mit automatischer Nähgutführung mit selbst hergestelltem Oberteil	t St	769 1 359	.A .A	1 170 1 441			
3267 47	zur Aufnahme eines bezogenen Oberteils vorgesehen	t St	184 777	133 731	137 527			
3267 48	Stickautomaten	t St	.A .A	.A .A	.A .A			
3267 50	Maschinen für verwandte Gebiete der Nähmaschinenindustrie	t St	1 191 2 304	1 093 2 011	806 1 550			
3267 60	Zuschneide- u. Stofflegemaschi- nen	t St	.A .A	.A .A	1 763 8 041			
3267 91	Zusatzeinrichtungen Untergestelle für Nähmaschi- nen	t St	2 654 125 774	.A .A	1 270 55 964			
3267 99	Sonst. Zusatzeinrichtungen	t St	.A .A	67 4 845	51 3 446			
3267 09	Einzel- u. Ersatzteile für Näh- maschinen	t St	3 121 19 607	2 092 14 090	1 815 12 157			
3267	insgesamt	t St	587 457	301 202	281 821			
		.	.	.	.	1 233 262	1 059 391	904 264
3268 11	Wäscherei- u. verwandte Maschi- nen für gewerbliche Zwecke Durchlaufwaschmaschinen	t St	2 498 238	2 142 233	1 966 221			
3268 14	Waschschleudermaschinen ab 70 l Inhalt	t St	.A .A	.A .A	.A .A			
3268 19	Sonst. Waschmaschinen ab 70 l Inhalt	t St	.A .A	.A .A	.A .A			
3268 20	Entwässerungsmaschinen für Wäsche	t St	1 746 847	979 734	1 130 501			
3268 31	Wäschemangeln bis 450 mm Walzendurchmesser	t St	.A .A	.A .A	.A .A			
3268 35	über 450 mm Walzendurchmesser	t St	.A .A	.A .A	.A .A			
3268 42	Dampfgeräte u. Former	t St	.A .A	.A .A	306 1 194			
3268 43	Bügelpressen u. -maschinen	t St	.A .A	.A .A	1 057 1 226			
3268 60	Anlagen u. Apparate für die chemische Reinigung	t	2 406	.A	2 987			
3268 70	Faltmaschinen u. -tische für flache u. nichtflache Teile, Mangelvorbereitungsmaschinen	t	.A	.A	860			
3268 90	Sonst. Wäscherei- u. verwandte Maschinen	t	.A	.A	721			
3268 07	Zubehör, Einzel- u. Ersatzteile für Waschmaschinen	t	.A	.A	179			
3268 08	Zubehör, Einzel- u. Ersatzteile für sonstige Wäscherei- u. verwandte Maschinen	t t	2 283 19 113	2 376 16 784	2 338 16 638			
3268	insgesamt	t St	19 113	16 784	16 638	553 433	525 982	499 705
3269 10	Maschinen für die Leder-, Schuh- u. Lederwarenherstellung Lederherstellungsmaschinen	t	.A	.A	553			
3269 21	Schuhherstellungsmaschinen Maschinen für Modell- u. Schaftherstellung, Bodenver- arbeitung u. Absatzbau	t	.A	.A	1 773			
3269 25	Maschinen für Zwickerei, Bodenbefestigung	t	.A	.A	1 256			
3269 27	Sonst. Schuhherstellungsma- schinen	t	.A	.A	592			
3269 30	Schuhinstandsetzungsmaschinen	t	.A	.A	.A			
3269 90	Lederwarenherstellungs-, Fell- u. Pelzzurichtemaschinen	t	.A	.A	.A			
3269 01	Zubehör, Einzel- u. Ersatzteile für Lederherstellungsmaschinen	t	648	812	517			
3269 02	Zubehör, Einzel- u. Ersatzteile für Schuhherstellungs- u. -in- standsetzungsmaschinen	t	.A	611	704			
3269 09	Zubehör, Einzel- u. Ersatzteile für Lederwarenherstellungs-, Fell- u. Pelzzurichtemaschinen	t t	.A 8 070	27 7 073	14 5 865			
3269	insgesamt	t St	8 070	7 073	5 865	219 203	186 737	154 922
3271 10	Feuerwehrgeräte Aufbauten für Kraftfahrgröß- geräte	t St	.A .A	.A .A	9 970 1 849			
		.	.	.	.	.A	.A	255 782

## 9 Produktion nach Güterarten und Güterklassen - Deutschland

Melde-Nr.	Erzeugnis	Einheit	M e n g e			W e r t i n 1000 D M		
			1991	1992	1993	1991	1992	1993
3271 20	Tragkraftspritzen u. Spezialan-	t	.A	.A	394	.A	.A	20 889
3271 50	hänger für Tragkraftspritzen Schaum- u. Kohlendioxidlösch- geräte u. -anlagen	t	.A	.A	7 121	.A	.A	70 551
3271 91	Andere Feuerwehrgeräte	t	21 166	.A	34 050	251 726	.A	449 575
3271 95	Sprinkler u. Sprinkleranlagen	t	.A	.A	671	.A	.A	10 911
3271 09	Sonst. Feuerwehrgeräte	t	.A	.A	3 054	.A	.A	71 994
3271	Zubehör, Einzel- u. Ersatzteile	t	41 704	49 190	55 259	597 872	770 865	879 702
	insgesamt	t	.	.	.	.	.	.
	Armaturen u. ähnliche Apparate für Rohr- u. Schlauchleitungen, Dampfkessel, Sammelbehälter, Wannen u. ähnliche Behälter							
	Druckminderventile							
3272 13	aus Eisen oder Stahl	t	3 351	.A	2 321	106 976	.A	78 414
3272 16	aus anderen metallischen u. nichtmetallischen Werkstoffen	t	.A	.A	4 173	.A	.A	101 762
3272 17	Rückschlagklappen u. -ventile für Reifen oder Luftschräume	t	-	-	-	-	-	-
3272 18	andere	t	5 696	6 051	5 942	114 489	119 469	135 041
3272 19	aus Eisen oder Stahl	t	.A	665	572	.A	16 292	15 291
3272 23	aus anderen metallischen u. nichtmetallischen Werkstoffen	t	.A	.A	1 402	.A	.A	55 611
3272 24	Überdruck- u. Sicherheitsventile	t	.A	.A	3 513	.A	.A	178 595
3272 27	Sonstige Sicherheitsarmaturen	t	26 557	30 822	30 838	950 979	1 098 704	1 184 011
3272 35	Sanitärarmaturen	t	.A	6 799	5 560	.A	295 017	270 092
3272 36	Mischarmaturen	t	.A	9 193	9 979	.A	227 620	248 176
3272 37	Brausen u. Zubehör	t	50 502	.A	49 260	1 561 134	.A	1 659 786
3272 38	Ab- u. Überlaufarmaturen	t						
	Sonstige Sanitärarmaturen	t						
	Armaturen für Heizkörper von Zentralheizungen							
3272 45	Thermostatventile	t	.A	.A	3 888	.A	.A	136 392
3272 46	Sonstige Armaturen für Heiz- körper von Zentralheizungen	t	.A	.A	12 269	.A	.A	456 013
	andere							
	Regelventile							
3272 56	Temperaturregelventile	t	.A	.A	4 077	.A	.A	98 690
3272 57	Sonstige Regelventile	t	14 367	14 677	14 378	629 400	644 446	634 282
	Schieber							
3272 61	aus Gußeisen	t	22 630	22 114	19 481	201 047	219 842	210 123
3272 63	aus Stahl	t	.A	.A	11 592	.A	.A	204 858
3272 64	aus anderen metallischen u. nichtmetallischen Werkstoffen	t	.A	.A	1 764	.A	.A	27 491
	Ventile							
3272 65	aus Gußeisen	t	35 071	33 713	36 140	205 665	211 758	260 375
3272 67	aus Stahl	t	12 741	13 240	11 713	401 824	407 822	371 036
3272 68	aus anderen metallischen u. nichtmetallischen Werkstoffen	t	19 134	17 952	15 573	414 884	417 914	369 885
	Hähne							
3272 71	aus Gußeisen	t	4 059	.A	1 984	86 661	.A	44 518
3272 72	aus Stahl	t	.A	.A	9 554	.A	.A	239 398
3272 73	aus anderen metallischen u. nichtmetallischen Werkstoffen	t	4 671	4 611	3 726	100 596	102 805	78 056
	Klappen							
3272 74	aus Gußeisen	t	.A	.A	15 874	.A	.A	225 474
3272 75	aus Stahl	t	.A	.A	2 452	.A	.A	45 811
3272 76	aus anderen metallischen u. nichtmetallischen Werkstoffen	t	696	640	514	26 859	23 530	20 440
	Membranarmaturen							
3272 77	aus Gußeisen	t	.A	.A	1 630	.A	.A	26 262
3272 78	aus anderen metallischen u. nichtmetallischen Werkstoffen	t	.A	.A	56	.A	.A	2 245
	Sonstige Absperrarmaturen							
3272 81	aus Gußeisen	t	10 034	.A	11 339	127 617	.A	135 038
3272 83	aus Stahl	t	13 229	.A	12 248	197 599	.A	239 641
3272 84	aus anderen metallischen u. nichtmetallischen Werkstoffen	t	.A	.A	16 368	.A	.A	398 743
	Ausgleichs- u. Verbindungsarmatu- ren, Ableiter, Abscheider, Be- u. Entlüfter, Überwachungs- armaturen, Armaturen für die Ölhydraulik u. Pneumatik							
	Ausgleichs- u. Verbindungsarmaturen							
3272 91	aus Gußeisen oder Stahl	t	22 950	25 678	20 727	375 291	374 655	305 310
3272 92	aus anderen metallischen u. nichtmetallischen Werkstoffen	t	11 270	12 309	10 590	311 881	356 183	343 108
3272 94	Ableiter, Abscheider, Be- u. Ent- lüfter	t	5 706	5 817	5 265	133 390	134 529	128 947
3272 95	Überwachungsarmaturen	t	8 094	.A	7 670	157 029	.A	148 812
	Armaturen für Ölhydraulik u. Pneumatik							
3272 96	Hydroventile	t	23 664	23 342	20 356			
3272 97	Pneumatikventile	St	6 187 213	5 641 893	4 760 378	1 230 942	1 179 609	978 488
		t	8 980	10 627	9 698			
		St	10 019 866	9 995 271	9 032 240	536 971	546 086	496 364
3272 98	Sonst. Ölhydraulik- u. Pneu- matik-Armaturen	t	13 572	12 767	11 239	457 292	470 147	406 165

## 9 Produktion nach Güterarten und Güterklassen - Deutschland

Melde-Nr.	Erzeugnis	Einheit	Menge			Wert in 1000 DM		
			1991	1992	1993	1991	1992	1993
3272 99	Komplette Druckluftwartungseinheiten	t	.A	.A	967			
		St	.A	.A	822 271	.A	.A	61 641
3272 09	Zubehör, Einzel- u. Ersatzteile	t	20 259	19 207	18 923	460 024	443 608	475 365
3272	insgesamt	t	456 168	476 707	428 029	11 707 002	12 282 829	11 585 315
3274 00	Walzengravuren	.	.	.	.	.A	.A	269 336
	Geräte für ölhydraulische Anlagen u. pneumat. Steuerungen							
	Einzelgeräte für ölhydraulische Anlagen							
3275 11	Hydromotoren	t	8 317	8 712	8 088			
		St	348 870	342 707	242 341	275 735	302 830	285 461
3275 15	Hydrozylinder	t	49 775	45 417	38 769			
		St	1 737 078	1 635 029	1 229 942	765 672	727 200	607 916
3275 19	Sonst. Hydrogeräte	t	5 077	4 687	3 528			
		St	14 849 471	10 277 068	3 771 148	228 855	226 568	152 368
3275 20	Hydroaggregate u. komplette Hydroanlagen	t	18 251	12 822	9 784			
		St	195 210	150 241	169 123	381 070	338 944	267 535
	Einzelgeräte für pneumatische Steuerungen							
3275 51	Pneumatikzylinder	t	.A	.A	12 122			
		St	.A	.A	4 737 198	.A	.A	417 487
3275 58	Sonstige Geräte	t	.A	.A	776			
		St	.A	.A	10 789	.A	.A	11 513
3275 60	Pneumatikaggregate u. komplette pneumatische Steuerungen	t	.A	.A	77			
		St	.A	.A	9 054	.A	.A	10 500
3275 09	Zubehör, Einzel- u. Ersatzteile	t	39 059	35 701	27 095	680 000	670 845	662 261
3275	insgesamt	t	134 171	121 612	100 239	2 805 256	2 743 129	2 415 041
	Zahnräder u. Getriebe							
	Zahnräder							
3276 12	Stirnräder u. Stirnradtriebe	t	42 078	38 837	31 877	677 327	644 104	553 337
3276 13	Kegelräder u. Kegelradtriebe	t	.A	2 013	1 668	.A	56 915	44 370
3276 14	Schnecken, Schneckenräder u. Schneckentriebe	t	.A	.A	2 610	.A	.A	64 022
3276 15	Zahnstangen, Keilwellen u. Gewindespindeln	t	.A	2 361	2 022	.A	136 604	115 022
3276 19	Kettenräder	t	15 489	.A	10 949	106 378	.A	79 863
	Zahnradgetriebe für stationäre Zwecke							
3276 31	Stirnradgetriebe	t	38 281	33 240	31 341	767 131	666 499	597 992
3276 32	Turbogetriebe, auch Turboplanetengetriebe (Über 3000 U/min, gemessen an der schnelllaufenden Welle)	t	.A	.A	942	.A	.A	36 353
3276 33	Kegelrad- u. Kegelstirnradgetriebe	t	14 475	15 200	11 593	306 786	314 544	254 036
3276 35	Schneckengetriebe	t	16 153	17 449	16 677	302 105	305 964	288 916
3276 37	Planetengetriebe	t	12 473	.A	11 118	303 396	.A	261 872
3276 38	Motorgetriebe (Getriebe zum Anflanschen an Motoren)	t	18 191	.A	11 847	385 635	.A	367 512
3276 39	Einzel- u. Ersatzteile	t	6 665	4 843	5 466	121 324	84 764	81 016
	Zahnradgetriebe für den Antrieb von Fahrzeugen							
3276 51	für Landmaschinen	t	20 167	16 537	14 347	278 637	227 636	191 930
3276 53	für Schienenfahrzeuge	t	.A	.A	5 009	.A	.A	133 883
	für Wasserfahrzeuge							
3276 55	Untersatzungsgetriebe	t	3 225	3 100	2 407	108 245	108 200	73 573
3276 56	Wendegeräte	t	.A	5 160	5 466	.A	101 793	95 125
3276 57	für selbstfahrende Geräte für die Bauwirtschaft	t	.A	.A	33 251	.A	.A	514 044
3276 58	für sonst. Fahrzeuge	t	13 003	10 463	7 955	175 564	153 635	133 494
3276 59	Einzel- u. Ersatzteile	t	.A	17 036	17 033	.A	262 551	229 510
	Stufenlos einstellbare Getriebe für stationäre Zwecke u. für den Antrieb von Fahrzeugen							
3276 71	mechanisch	t	12 877	.A	9 984	340 321	.A	264 965
3276 74	hydrostatisch	t	.A	.A	204	.A	.A	14 262
3276 77	hydrodynamisch	t	.A	.A	1 768	.A	.A	169 030
3276 79	Einzel- u. Ersatzteile	t	5 043	2 183	1 556	122 608	97 378	71 326
3276	insgesamt	t	291 055	257 574	237 090	5 680 099	5 213 934	4 635 513
	Wälzlager							
3277 20	Kugellager	t	.A	.A	31 511	.A	.A	906 556
3277 30	Kegelrollenlager	t	.A	.A	22 810	.A	.A	502 359
3277 40	Sonst. Wälzlager	t	.A	.A	44 364	.A	.A	1 631 571
3277 90	Gehäuse u. Gehäuseteile für Wälzlager	t	.A	10 848	11 113	.A	197 354	191 789
3277 09	Einzel- u. Ersatzteile	t	.A	.A	25 401	.A	.A	418 749
3277	insgesamt	t	.A	.A	135 201	.A	.A	3 651 024
	Kupplungen, Gleitlager u. andere Antriebselemente							
	Kupplungen							
3278 41	Feste Kupplungen	t	.A	.A	4 067	.A	.A	126 775
3278 42	Freibewegliche Kupplungen	t	.A	.A	2 428	.A	.A	36 893
3278 43	Gelenkwellen u. Gelenkkupplungen	t	11 020	.A	10 300	173 996	.A	156 937

9 Produktion nach Güterarten und Güterklassen - Deutschland

Melde-Nr.	Erzeugnis	Einheit	Menge			Wert in 1000 DM		
			1991	1992	1993	1991	1992	1993
3278 44	Drehelastische Kupplungen	t	.A	.A	8 534	.A	.A	155 877
3278 45	Reibungskupplungen	t	.A	.A	4 393	.A	.A	117 912
3278 46	Magnetkupplungen	t	.A	.A	6 308	.A	.A	167 469
3278 47	Flüssigkeitskupplungen	t	.A	.A	1 584	.A	.A	98 419
3278 48	Überholungskupplungen	t	1 893	2 430	1 715	91 572	90 154	79 101
3278 49	Zubehör, Einzel- u. Ersatzteile	t	3 646	2 332	1 939	171 287	79 578	68 966
	Gleitlager u. sonst. Antr.-Elemente							
	Gleitlager							
3278 61	für den Motorenbau	t	.A	.A	1 630	.A	.A	77 325
3278 63	für den übrigen Maschinenbau	t	7 246	.A	5 450	132 343	.A	112 312
3278 65	Gelenklager, -köpfe	t	2 431	2 188	1 919	106 891	101 369	81 231
3278 67	Wellen (auch Formwellen)	t	.A	.A	2 809	.A	.A	50 089
3278 68	Flach- u. Keilriemenantriebe							
	sowie sonst. Zugorganantriebe							
3278 69	Zubehör, Einzel- u. Ersatzteile	t	6 452	5 687	4 619	50 265	45 126	37 623
	Stahlgelenkketten							
	Rollenketten							
3278 80	für Fahrräder u. Mopeds	t	.A	792	828	.A	7 083	7 033
	für andere Zwecke							
3278 91	bis 19.05 mm Teilung	t	.A	.A	17 979	.A	.A	131 835
3278 92	über 19.05 mm Teilung	t	.A	.A	9 338	.A	.A	68 442
3278 97	Buchsen- u. Förderketten	t	.A	.A	15 573	.A	.A	105 213
3278 98	Sonst. Stahlgelenkketten	t	.A	.A	7 189	.A	.A	58 805
3278 99	Teile für Stahlgelenkketten	t	.A	809	708	.A	8 757	7 675
3278	insgesamt	t	131 091	128 205	111 077	2 041 950	1 983 003	1 776 231
	Montagetechnik, Handhabungstechnik, Industrieroboter							
	Montagetechnik							
3281 11	Montagemaschinen	t	5 314	6 567	5 141			
		St	8 017	8 213	6 569	408 378	452 989	385 160
3281 12	Montageautomaten	t	.A	.A	4 004			
		St	.A	.A	3 903	.A	.A	425 464
3281 13	Montagelinien	t	3 685	.A	5 088			
		St	492	.A	739	342 021	.A	405 998
3281 14	Aufbaueinheiten	t	.A	.A	544			
		St	.A	.A	5 102	.A	.A	43 480
	Handhabungstechnik, Industrieroboter							
3281 25	Handhabungsgeräte	t	.A	.A	9 523			
		St	.A	.A	250 983	.A	.A	242 156
3281 26	Manipulatoren	t	404	409	694			
		St	14 741	11 345	9 799	48 123	59 514	45 371
3281 27	Mehrzweck-Industrieroboter	t	7 924	6 477	5 080			
		St	3 771	2 909	2 561	647 341	449 052	339 080
3281 28	Greif- u. Spanneinrichtungen	t	.A	.A	209			
		St	.A	.A	45 576	.A	.A	44 133
3281 09	Zubehör, Einzel- u. Ersatzteile	t	15 840	12 620	13 108	251 292	265 988	292 394
3281	insgesamt	t	48 617	44 662	43 391	2 637 997	2 522 974	2 223 236
	Andere Maschinenbauerzeugnisse							
3289 20	Fahrzeugwaschanlagen	t	.A	.A	14 154			
		St	.A	.A	7 707	.A	.A	329 713
	Bodenreinigungsmaschinen für gewerbliche Zwecke							
3289 32	Kehrmaschinen u. Sprühextraktionsmaschinen	t	2 139	2 339	1 831			
		St	36 941	31 920	23 614	68 877	68 388	49 011
3289 37	Scheuersaugmaschinen	t	.A	.A	1 183			
		St	.A	.A	10 131	.A	.A	61 747
3289 54	Andere Maschinen u. Apparate Hochdruckreiniger (auch mit Dampfstufe)	t	.A	.A	27 143			
		St	.A	.A	991 107	.A	.A	748 121
3289 55	Hydraulische Aggregate u. Ventilsteuern	t	.A	2 751	515			
		St	.A	42 643	26 243	.A	46 743	21 853
3289 59	Sonstige Maschinen u. Apparate	t	82 596	80 588	69 962	1 145 128	1 156 170	1 008 505
3289 61	Mechanische Signal-, Sicherungs-, Überwachungs- oder Steuergeräte	t	.A	.A	8 188	.A	.A	46 702
3289 89	Zubehör, Einzel- u. Ersatzteile	t	58 423	54 652	54 508	833 235	771 245	708 700
	Maschinenteile, a.n.g.							
3289 91	Metallstopfbuchsenpackungen u. -dichtungsringe	t	.A	.A	20 721	.A	.A	457 402
3289 95	Schiffspropeller, Propellerflügel u. Verstellpropeller	t	.A	6 145	6 555	.A	193 802	192 759
3289 99	Stoßdämpfer für Maschinen, Fliehkraftregler u. sonst. Maschinenteile	t	.A	29 065	25 316	.A	464 224	407 835
3289	insgesamt	t	246 161	248 368	221 887	4 430 075	4 441 375	4 032 348
	Reparaturen, Veredlung, Montagen u. Demontagen von Erzeugnissen dieser Gütergruppe							
3292 17	Reparaturen von Holzbe- u. -verarbeitungs- maschinen					73 479	.A	61 497

## 9 Produktion nach Güterarten und Güterklassen - Deutschland

Melde-Nr.	Erzeugnis	Einheit	M e n g e			W e r t i n 1000 DM		
			1991	1992	1993	1991	1992	1993
3292 20	von nichtelektrischen Kraftmaschinen	.	.	.	.	400 370	456 520	489 293
3292 33	von gewerblichen Kühlmöbeln u. -geräten, Kältemaschinen u. -anlagen, Wärmepumpen	.	.	.	.	187 756	198 856	143 232
3292 35	von Bau-, Baustoff-, Keramik- u. Glasmaschinen	.	.	.	.	268 132	225 779	227 711
3292 49	von Landmaschinen, milchwirtschaftlichen Maschinen u. Ackerschleppern	.	.	.	.	185 816	174 704	138 888
3292 65	von Textil- u. Nähmaschinen	.	.	.	.	26 158	38 035	24 984
3292 80	von sonst. Maschinenbauerzeugnissen	.	.	.	.	4 086 318	4 261 706	4 438 541
3292	insgesamt	.	.	.	.	5 228 029	5 415 723	5 524 146
3295 00	Eigenveredlung	.	.	.	.	.A	.A	10 320
3296 00	Lohnveredlung	.	.	.	.	807 274	749 172	580 548
	<b>Montagen</b>							
3297 20	von nichtelektrischen Kraftmaschinen	.	.	.	.	379 539	426 478	473 427
3297 55	von Hebe- u. Förderzeugen	.	.	.	.	640 822	718 189	906 027
3297 90	von sonst. Maschinenbauerzeugnissen	.	.	.	.	4 783 547	5 049 000	4 854 745
3297	insgesamt	.	.	.	.	5 803 908	6 193 667	6 234 199
3298 00	Demontagen u. Abwrackung von Maschinenbauerzeugnissen	.	.	.	.	.A	.A	65 439
	<b>Straßenfahrzeuge</b>							
	(ohne Ackerschlepper)							
	<b>Personenkraftwagen (auch dreirädrig) u. Kleinomnibusse (bis 9 Sitzplätze), einschl. Fahrgestelle mit Motor</b>							
	mit einem Hubraum							
3311 10	bis 1,0 l 1)	St	.	.	.	.	.	.
3311 20	über 1,0 bis 1,5 l 2)	St	771 833	.A	489 902	11 496 047	.A	7 998 008
3311 30	über 1,5 bis 2,0 l	St	2 412 281	.A	2 043 240	53 051 200	.A	48 401 504
3311 40	über 2,0 bis 3,0 l	St	650 350	.A	567 699	27 073 057	.A	25 230 496
3311 70	über 3,0 l	St	166 289	181 757	183 289	15 279 874	17 165 775	15 490 369
3311	insgesamt	St	4 000 753	4 191 737	3 284 130	106 900 178	116 256 725	97 120 377
	<b>Kombinationskraftwagen (Mehrzweckwagen) (auch dreirädrig), einschl. Fahrgestelle mit Motor</b>							
	mit einem Hubraum							
3312 50	bis 1,5 l	St	.A	.A	.A	.A	.A	.A
3312 60	über 1,5 bis 2,0 l	St	383 439	350 102	292 005	8 913 316	8 162 965	7 179 549
3312 80	über 2,0 l	St	.A	.A	.A	.A	.A	.A
3312	insgesamt	St	.A	.A	590 992	.A	.A	14 663 650
	<b>Liefer- u. Lastkraftwagen (auch dreirädrig, aber ohne Lastkraftwagen mit Spezialaufbauten), einschl. Fahrgestelle mit Motor</b>							
	mit einem zulässigen Gesamtgewicht							
3313 10	bis 4,0 t	St	.A	.A	123 695	.A	.A	3 702 666
3313 20	über 4,0 bis 6,0 t	St	.A	.A	13 469	.A	.A	545 199
3313 30	über 6,0 bis 10,0 t	St	.A	.A	45 925	.A	.A	1 831 120
3313 50	über 10,0 bis 12,0 t	St	.A	.A	.A	.A	.A	.A
3313 70	über 12,0 bis 15,0 t	St	.A	.A	.A	.A	.A	.A
3313 90	über 15,0 t	St	53 861	47 417	33 271	7 611 895	7 015 569	4 761 118
3313	insgesamt	St	325 385	298 958	223 385	16 347 053	15 142 530	11 447 555
	<b>Lastkraftwagen mit Spezialaufbauten, einschl. Fahrgestelle mit Motor</b>							
	<b>Kommunalfahrzeuge</b>							
3314 11	Feuerwehrfahrzeuge	St	.A	.A	1 396	.A	.A	219 162
3314 19	Sonst. Kommunalfahrzeuge	St	.A	.A	2 297	.A	.A	271 110
3314 50	Motorcaravans, Wohnmobile (ohne Fahrgestelle mit Motor)	St	.A	21 905	12 727	.A	786 038	436 135
3314 90	Andere Lastkraftwagen mit Spezialaufbauten, haupts. nicht zu Beförderungszwecken	St	.A	.A	209	.A	.A	30 837
3314	insgesamt	St	.A	.A	16 629	.A	.A	957 244
3315 00	Omnibusse u. Obusse, einschl. Fahrgestelle mit Motor	St	.A	.A	11 165	.A	.A	4 145 523

1) In Meldenummer 3311 20 enthalten. - 2) Enthält auch die Meldenummer 3311 10.

## 9 Produktion nach Güterarten und Güterklassen - Deutschland

Melde-Nr.	Erzeugnis	Einheit	Menge			Wert in 1000 DM		
			1991	1992	1993	1991	1992	1993
	Verbrennungsmotoren für Kraftwagen							
3318 32	Ottomotoren, Kreiskolbenmotoren für Personenkraftwagen 1)	St * kW *						
	darunter zum Absatz bestimmt 1)	St kW						
3318 35	für Liefer-, Last- u. a. Nutzkraftwagen 2)	St * kW *	.A .A	.A .A	4 331 046 388 246 861	.	.	.
	darunter zum Absatz bestimmt 2)	St kW	.A .A	.A .A	1 272 547 107 852 430	.A	.A	3 481 372
3318 51	Dieselmotoren für Personenkraftwagen 3)	St * kW *						
	darunter zum Absatz bestimmt 3)	St kW						
3318 53	für Liefer-, Last- u. a. Nutzkraftwagen 4)	St * kW *	.A .A	1 103 963 79 070 851	909 940 65 950 616	.	.	.
	darunter zum Absatz bestimmt 4)	St kW	.A .A	108 358 9 083 799	108 842 9 432 448	.A	713 602	741 347
3318 70	Gasturbinen für Kraftwagen	St kW						
3318	insgesamt	St * kW *	.A .A	.A .A	5 240 986 454 197 477	.	.	.
	darunter zum Absatz bestimmt	St kW	.A .A	.A .A	1 381 389 117 284 878	.A	.A	4 222 719
3319 00	Fahrgestelle ohne Motor für Kraftwagen	St	.A	.A	.A	.A	.A	.A
3321 00	Sattel- u. sonst. Straßenzugmaschinen, einschl. Motoren	St	.A	32 146	20 476	.A	4 709 784	2 959 221
3328 00	Verbrennungsmotoren für Zugmaschinen	St kW	.A .A	.A .A	.A .A	.A	.A	.A
	Zubehör, Einzel- u. Ersatzteile für Kraftwagen-, Straßenzugmaschinen- u. Kraftradmotoren					1 050 191	1 030 423	849 709
3331 20	Gleitlager einschl. Lagergeh.	.	.	.	.	3 231 060	3 060 949	2 533 717
3331 30	Kolben, Kolbenringe, Zylinderlaufbuchsen, Ventile u.ä.	.	.	.	.	.A	.A	4 555 647
3331 50	Pumpen f. Verbrennungsmotoren	.	.	.	.	.	.	.
3331 60	Andere Motorenteile (ohne Dichtungen)	.	.	.	.	6 045 449	6 560 371	5 910 130
3331 70	Dichtungen	.	.	.	.	.A	.A	1 028 244
3331	insgesamt	.	.	.	.	16 274 760	17 097 178	14 877 447
	Rahmen, Räder u. Felgen für Kraftwagen u. Straßenzugmaschinen					.A	.A	486 351
3332 10	Rahmen u. Träger	.	.	.	.	.A	.A	1 045 125
3332 70	Räder, Felgen u. Naben	.	.	.	.	.A	.A	1 531 476
3332	insgesamt	.	.	.	.	2 025 811	1 953 124	1 531 476
	Triebwerksteile u. Lenkungen für Kraftwagen, Straßenzugmaschinen u. Krafträder							
3333 10	Kupplungen	t *	.A	.A	78 377	.	.	.
	darunter zum Absatz bestimmt	t	.A	.A	78 377	.A	.A	958 495
3333 20	Wellen, z.B. Kardanwellen	t *	.A	.A	.A	.	.	.
	darunter zum Absatz bestimmt	t	.A	.A	72 550	.A	.A	1 252 542
3333 30	Getriebe	t *	.A	.A	.A	.	.	.
	darunter zum Absatz bestimmt	t	.A	.A	129 237	.A	.A	2 616 733
3333 40	Andere Triebwerksteile	t *	.A	.A	.A	.	.	.
	darunter zum Absatz bestimmt	t	84 974	.A	71 397	1 403 676	.A	1 061 091
3333 50	Lenkungen	t *	.A	.A	.A	.	.	.
	darunter zum Absatz bestimmt	t	.A	.A	29 217	.A	.A	875 282
3333 09	Einzel- u. Ersatzteile	.	.	.	.	2 298 421	2 341 067	1 959 226
3333	insgesamt	t *	.	.	.	10 631 627	10 825 334	8 723 369
	darunter zum Absatz bestimmt	.	.	.	.	.	.	.
	Kühler, Bremsaggregate, Stoßdämpfer u.ä. Teile für Kraftwagen, Straßenzugmaschinen u. Krafträder					643 299	.A	606 076
3334 10	Kühler, Kühlerteile u. Kühlerträger	.	.	.	.	.	.	.
3334 30	Bremsaggregate für Kraftfahrzeuge u. Anhänger	.	.	.	.	3 632 306	3 978 835	3 173 048
3334 60	Organe für Kipp- u. Hebevorrichtungen, mechanisch, pneumatisch o. hydraulisch	.	.	.	.	.A	.A	116 405
3334 70	Stoßdämpfer u. -teile	.	.	.	.	.A	.A	1 032 468
3334 90	Anhänger-Kupplungen	.	.	.	.	.A	.A	329 987
3334	insgesamt	.	.	.	.	5 951 931	6 341 199	5 257 984
	Andere Kraftfahrzeugteile							
3335 10	Autoheizungen u. -entlüftungen, Klimaanlage	.	.	.	.	.A	.A	517 137
3335 50	Abgasreinigungssysteme für Straßenfahrzeuge	St	.A	.A	6 697 401	.A	.A	948 245
3335 80	Sonst. Kraftfahrzeugteile	.	.	.	.	.A	.A	4 199 432
3335	insgesamt	.	.	.	.	5 675 255	6 366 058	5 664 814

1) In Meldenummer 3318 35 enthalten. - 2) Enthält auch die Meldenummer 3318 32. - 3) In Meldenummer 3318 53 enthalten.  
4) Enthält auch die Meldenummer 3318 51.

9 Produktion nach Güterarten und Güterklassen - Deutschland

Melde-Nr.	Erzeugnis	Einheit	M e n g e			W e r t in 1000 DM		
			1991	1992	1993	1991	1992	1993
3337 11	Kraftfahrzeugzubehör	.	.	.	.	791 344	880 379	1 094 408
3337 19	Sicherheitsgurte aller Art	.	.	.	.			
	Anderes Kraftfahrzeugzubehör für Karosserien, Aufbauten u. Innenausstattungen	.	.	.	.	4 168 558	4 525 604	4 071 546
3337 90	Sonst. Zubehör sowie Garagen- u. Wartungsgerät	.	.	.	.	2 663 603	2 816 538	2 427 465
3337	insgesamt	.	.	.	.	7 623 505	8 222 521	7 593 419
3341 10	Karosserien u. Aufbauten für Kraftwagen, Zugmaschinen u. Anhänger							
	Karosserien für Personenkraftwagen	St	.A	.A	138 228	.A	.A	1 075 191
	Aufbauten für Liefer- u. Lastkraftwagen	St	117 419	128 502	91 988	2 183 684	2 163 362	1 546 099
3341 30	für Kommunalfahrzeuge	St	4 987	7 537	4 584	338 670	455 741	307 008
3341 50	für Sträßenzugmaschinen u. Ackerschlepper	St	.A	.A	.A	.A	.A	.A
3341 91	für Omnibusse, Obusse 1)	St	.	.	.	.	.	.
3341 95	für Kraftwagenanhänger 2)	St	.A	.A	.A	.A	.A	.A
3341 09	Einzel- u. Ersatzteile	.	.	.	.	3 603 583	4 972 372	4 204 156
3341	insgesamt	.	.	.	.	.A	.A	7 276 107
3343 00	Fahrgestelle für Anhänger	St	.A	.A	.A	.A	.A	.A
	Kraftwagenanhänger zur Lastenbeförderung mehrachsrig							
3345 43	bis 10 t zul. Gesamtgew.	St	29 861	16 602	16 392	265 271	198 994	156 655
3345 47	über 10 t zul. Gesamtgew.	St	.A	.A	9 082	.A	.A	429 741
3345 49	mit Spezialaufbauten	St	.A	5 098	4 370	.A	170 995	133 501
	Sattelan Anhänger zur Lastenbeförderung							
3345 81	zweiachsrig	St	9 459	8 022	8 146	362 270	224 438	212 601
3345 84	drei- u. mehrachsrig mit Spezialaufbauten	St	.A	.A	8 409	.A	.A	477 940
3345 86	zweiachsrig	St	.A	.A	776	.A	.A	57 977
3345 87	drei- u. mehrachsrig	St	.A	.A	3 459	.A	.A	371 930
3345 91	Sonst. Kraftwagenanhänger							
3345 93	Mobilheime (mit Fahrgestell)	St	1 755	2 000	1 671	41 292	40 264	29 585
3345 95	Camping- u. a. Wohnanhänger	St	.A	.A	55 798	.A	.A	893 200
	Einachsige Kraftwagenanhänger zur Lastenbeförderung mit u. ohne Spezialaufbauten	St	57 510	57 082	61 018	183 494	200 032	186 471
3345 99	Sonst. Kraftwagenanhänger	St	1 171	1 435	2 336	32 625	31 079	32 718
3345 09	Zubehör, Einzel- u. Ersatzteile	.	.	.	.	1 194 343	1 205 281	919 358
3345	insgesamt	.	.	.	.	4 885 181	4 770 014	3 901 677
	Krafträder u. Fahrräder mit Hilfsmotor							
3371 10	Krafträder u. Motorroller	St	.A	.A	.A	.A	.A	.A
3371 40	Fahrräder mit Hilfsmotor	St	.A	.A	.A	.A	.A	.A
3371 70	Mopeds	St	.A	.A	.A	.A	.A	.A
3371	Mofas	St	.A	.A	.A	.A	.A	.A
3371	insgesamt	St	.A	.A	.A	.A	.A	.A
	Verbrennungsmotoren für Kraft- räder u. Fahrräder m. Hilfsm.							
3372 10	für Krafträder ohne Geschwindigkeitsbegrenzung	St * kW *	.A .A	.A .A	.A .A	.	.	.
	darunter zum Absatz bestimmt	St kW	.A .A	.A .A	.A .A	.A	.A	.A
3372 90	für Krafträder mit Geschwindigkeitsbegrenzung u. Fahrräder mit Hilfsmotor	St * kW *	.A .A	.A .A	.A .A	.	.	.
	darunter zum Absatz bestimmt	St kW	.A .A	.A .A	.A .A	.A	.A	.A
3372	insgesamt	St * kW *	.A .A	.A .A	.A .A	.	.	.
	darunter zum Absatz bestimmt	St kW	.A .A	.A .A	.A .A	.A	.A	.A
3373 00	Zubehör, Einzel- u. Ersatzteile für Krafträder	.	.	.	.	138 728	112 017	133 528
3375 00	Fahrräder (einschl. Kinder- u. Jugendfahrräder) (ohne Spiel- fahrräder)	St	3 918 106	3 690 569	3 388 450	1 130 985	1 080 133	1 057 776
	Zubehör, Einzel- u. Ersatzteile für Fahrräder u. Kindersport- fahrzeuge							
3376 10	Fahrradrahmen	St	.A	581 217	554 590	.A	47 063	44 548
3376 30	Pedale	t Paar	.A .A	.A .A	.A .A	.A	.A	.A
3376 40	Speichen u. Nippel, auch für Krafträder	t	.A	.A	.A	.A	.A	.A
3376 60	Felgen u. Sättel	t	.A	.A	3 202	.A	.A	.A
3376 90	Sonst. Teile	St	.A	.A	5 710 033	.A	.A	25 467
3376	insgesamt	.	.	.	.	420 060	386 710	383 104
		.	.	.	.	535 270	506 945	497 065

1) In Meldenummer 3341 95 enthalten. - 2) Enthält auch die Meldenummer 3341 91.



## 9 Produktion nach Güterarten und Güterklassen - Deutschland

Melde-Nr.	Erzeugnis	Einheit	Menge			Wert in 1000 DM		
			1991	1992	1993	1991	1992	1993
3381 10	Kinderwagen							
3381 50	Kinderwagen (ohne Puppenwagen)	St	.A	.A	191 964	.A	.A	65 362
3381 09	Kindersportwagen	St	.A	.A	123 139	.A	.A	21 297
3381	Zubehör, Einzel- u. Ersatzteile insgesamt	.	.	.	.	.A	.A	30 909
						275 563	202 949	117 568
3384 10	Krankenfahrstühle u. Selbstfahrer motorisch betrieben	St	12 810	.A	9 557	122 587	.A	76 844
3384 50	handbetrieben	St	.A	.A	83 763	.A	.A	129 891
3384 09	Zubehör, Einzel- u. Ersatzteile	.	.	.	.	.A	.A	94 712
3384	insgesamt	.	.	.	.	.A	.A	301 447
3387 10	Gespannfahrzeuge							
3387 09	Anhänger für landw. Zwecke u. a. Gespannfahrzeuge	St	.A	.A	6 607	.A	.A	79 287
3387	Zubehör, Einzel- u. Ersatzteile insgesamt	.	.	.	.	.A	.A	15 657
								94 944
3392 15	Reparaturen von Kraftwagen	.	.	.	.	7 899 344	8 423 258	8 359 022
3392 20	von Straßenzugmaschinen	.	.	.	.	77 146	80 929	79 204
3392 30	von Zubehör, Einzel- u. Ersatzteilen für Kraftwagen u. Kraftwagenmotoren	.	.	.	.	506 233	464 708	418 301
3392 41	von Karosserien u. Aufbauten für Kraftwagen, Zugmaschinen u. Kraftwagenanhänger	.	.	.	.	532 510	545 137	537 262
3392 49	von Kraftwagenanhängern	.	.	.	.	100 364	99 139	84 640
3392 70	von Krafträdern (einschl. Motoren) u. Fahrrädern	.	.	.	.	.A	.A	1 404
3392 80	von Kinderwagen, Krankenfahrstühlen u. Gespannfahrzeugen	.	.	.	.	.A	.A	4 416
3392	insgesamt	.	.	.	.	9 126 713	9 622 860	9 484 249
3397 00	Montagen	.	.	.	.	192 659	260 956	260 710
3398 00	Lackierungen von Straßenfahrzeugen	.	.	.	.	187 764	190 397	180 848
3399 00	Umbauten von Kraftfahrzeugen	.	.	.	.	.A	.A	240 347
<u>Wasserfahrzeuge</u>								
3411	Hochsee-, Küstenfahrergast- u. -frachtschiffe 1)	BRZ						
3415	Hochsee- u. Küstenschlepper, Seegehende Eisbrecher u. Bergungsschiffe 2)	St						
		BRZ	.A	.A	894 603	.A	.A	4 366 563
		St	.A	.A	39 718			
3421	Binnenfahrergast- u. -frachtschiffe mit Eigenantrieb 3)	St						
3423	Binnenfrachtschiffe ohne Eigenantrieb 3)	St						
3425	Binnenschlepper, -bergungsschiffe, -eisbrecher u. Hafenschiffe mit Eigenantrieb 4)	St	.A	.A	.A	.A	.A	.A
3430	Fischereischiffe 5)	St						
3440	Behörden- u. Sonderschiffe für die Hochsee- u. Binnenschifffahrt 6)	St	.A	.A	.A	.A	.A	.A
3450	Boote u. Jachten (ohne falt- u. Schlauchboote)	St	9 922	10 640	7 554	396 489	235 558	198 440
3471	Schwimmbagger, -krane, -docks, Hub- bzw. Bohrinnseln u.ä. 7)	St						
3479	Pontons u. Schwimmkörper 8)	St	.A	.A	.A	.A	.A	.A
3480	Schiffbauliche Einzelteile	.	.	.	.	588 659	333 349	486 267
3492	Reparaturen	.	.	.	.	1 175 026	1 182 313	1 101 103
3497	Montagen (außerhalb des Betriebes)	.	.	.	.	.A	.A	8 560
3498	Umbauten	.	.	.	.	.A	.A	.A
3499	Abwrackung	.	.	.	.	.A	.A	.A
<u>Luft- und Raumfahrzeuge</u>								
Segelflugzeuge, Hanggleiter, Ballone, Luftschiffe u. dgl.								
Segelflugzeuge								
3511 12	ohne Hilfsmotor	St	323	384	282	25 475	32 940	25 625
3511 15	mit Hilfsmotor	St	.A	.A	.A	.A	.A	.A
3511 20	Hanggleiter, Ballone, Luftschiffe u. a. nicht für masch. Antrieb bestimmte Luftfahrzeuge	St	.A	.A	.A	.A	.A	.A
3511	insgesamt	St	623	665	528	60 241	63 210	51 637

1) In Meldenummer 3415 enthalten. - 2) Enthält auch die Meldenummer 3411. - 3) In Meldenummer 3425 enthalten. - 4) Enthält auch die Meldenummern 3421 und 3423. - 5) In Meldenummer 3440 enthalten. - 6) Enthält auch die Meldenummer 3430. - 7) In Meldenummer 3479 enthalten. - 8) Enthält auch die Meldenummer 3471.

StBA, FS4, R 3.1

9 Produktion nach Güterarten und Güterklassen - Deutschland

Melde-Nr.	Erzeugnis	Einheit	M e n g e			W e r t in 1000 DM		
			1991	1992	1993	1991	1992	1993
3516	Andere Luft- u. Raumfahrzeuge	St	.A	88	.A	.A	164 820	.A
3532	Flugkörper	.	.	.	.	-	-	-
3533	Triebwerke u. a. Antriebsmotoren für Luft- u. Raumfahrzeuge	St *	.A	.A	.A	.	.	.
	darunter zum Absatz bestimmt	St	.A	.A	.A	.A	.A	.A
3535	Teile für Triebwerke u. a. Antriebsmotoren für Luft- u. Raumfahrzeuge	t	7 732	8 075	6 943	907 190	901 323	770 975
3530 09	Zubehör, Einzel- u. Ersatzteile für Flugkörper	.	.	.	.	.A	.A	411 491
3571 10	Rettungs- u. Sicherheitsgeräte	.	.	.	.	54 441	41 360	25 697
3571 50	Fallschirme	.	.	.	.	.	.	.
	Anschallgurte für Luft- u. Raumfahrzeuge	.	.	.	.	.A	.A	.A
3571 90	Sonst. Rettungs- u. Sicherheitsgeräte	St	.A	.A	.A	.A	.A	.A
3571	insgesamt	.	.	.	.	63 303	.A	36 894
3579	Teile für Luft- u. Raumfahrzeuge	.	.	.	.	3 972 403	3 906 122	3 830 706
3580	Startvorrichtungen, Abbremsvorrichtungen für Schiffdecks u. ä. Landhilfen für Luftfahrzeuge; Bodengeräte zur Flugausbildung	.	.	.	.	22 854	.A	.A
3592	Reparaturen (einschl. Grundüberholungen u. Wartungen)	.	.	.	.	.A	.A	2 155 577
3595	Eigenveredlung (Veredlungsarbeiten für eigene Rechnung)	.	.	.	.	-	-	-
3596	Lohnveredlung (Veredlungsarbeiten für fremde Rechnung)	.	.	.	.	.A	.A	.A
3597	Montagen	.	.	.	.	.A	.A	.A
3598	Abwrackung	.	.	.	.	.A	-	-
3599	Bergungsarbeiten	.	.	.	.	-	-	-
<u>Elektrotechnische Erzeugnisse</u>								
Elektromotoren u. -generatoren Gleichstrommotoren u. -generatoren (einschl. Getriebemotoren)								
3611 11	bis 0,0375 kW	t *	.A	.A	11 240	.	.	.
	darunter zum Absatz bestimmt	St *	.A	.A	18 737 784	.	.	.
		t	.A	11 727	11 240	.	.	.
3611 12	über 0,0375 bis 0,075 kW	t *	.A	19 147 516	18 737 784	.A	472 420	466 730
	darunter zum Absatz bestimmt	St *	.A	.A	.A	.	.	.
		t	.A	.A	7 349	.	.	.
3611 14	über 0,075 bis 0,375 kW	St	.A	.A	14 413 682	.A	.A	275 039
		t	.	.A	18 767	.	.	.
3611 15	über 0,375 bis 0,75 kW	St	8 048 543	.A	10 602 186	333 355	.A	417 455
		t	.A	.A	1 489	.	.	.
3611 16	über 0,75 bis 7,5 kW	St	.A	.A	125 770	.A	.A	46 217
		t	.A	.A	2 765	.	.	.
3611 17	über 7,5 bis 75 kW	St	.A	.A	145 906	.A	.A	107 420
		t	.A	.A	4 189	.	.	.
3611 18	über 75 bis 750 kW	St	.A	.A	15 719	.A	.A	119 143
		t	.A	.A	4 401	.	.	.
3611 19	über 750 kW	St	1 091	.A	4 670	.A	.A	76 474
		t	120	.A	867	.	.	.
		St	.	.A	113	41 745	.A	27 333
Einphasen-Wechselstrommotoren (einschl. Getriebemotoren)								
3611 21	bis 0,0075 kW	t *	.A	.A	.A	.	.	.
	darunter zum Absatz bestimmt	St *	.A	.A	.A	.	.	.
		t	.A	.A	1 053	.	.	.
3611 23	über 0,0075 bis 0,05 kW	St *	.A	.A	2 048 979	.A	.A	38 762
	darunter zum Absatz bestimmt	St *	.A	.A	.A	.	.	.
		t	.A	11 246	9 394	.	.	.
3611 25	über 0,05 bis 0,375 kW	St *	.A	9 727 824	8 205 715	.A	226 592	174 708
	darunter zum Absatz bestimmt	St *	.A	.A	.A	.	.	.
		t	27 428	26 116	26 015	.	.	.
3611 27	über 0,375 kW	St	10 731 118	11 017 006	10 587 767	498 785	511 256	477 022
	darunter zum Absatz bestimmt	t *	.A	.A	.A	.	.	.
		St *	.A	.A	.A	.	.	.
		t	.A	.A	11 861	.	.	.
		St	.A	.A	2 368 844	.A	.A	136 067

9 Produktion nach Güterarten und Güterklassen - Deutschland

Melde-Nr.	Erzeugnis	Einheit	Menge			Wert in 1000 DM		
			1991	1992	1993	1991	1992	1993
3611 35	Mehrphasen-Wechselstrommotoren (einschl. Getriebemotoren) Repulsions- u. Drehstromkommutatormotoren	t	.A	2 184	2 539			
		St	.A	26 291	29 717	.A	57 903	51 879
3611 41	Drehstrom- u. Zweiphasen- Wechselstrommotoren bis 0,05 kW	t	.A	684	709			
		St	.A	217 201	209 040	.	.	.
3611 42	darunter zum Absatz bestimmt über 0,05 bis 0,375 kW	t	.A	684	709			
		St	.A	217 201	209 040	.A	32 889	33 748
3611 45	darunter zum Absatz bestimmt über 0,375 bis 7,5 kW	t	.A	.A	8 899			
		St	.A	.A	1 048 410	.	.	.
3611 46	darunter zum Absatz bestimmt über 7,5 bis 75 kW	t	.A	.A	8 418			
		St	.A	.A	996 827	.A	.A	245 307
3611 47	über 75 kW in Niederspannungsausführung (bis 1 kV)	t	.A	113 323	91 005			
		St	3 530 320	3 496 733	2 747 070	1 457 351	1 461 320	1 177 969
3611 48	über 75 bis 750 kW in Hochspannungsausf. (über 1 kV)	t	.A	.A	46 769			
		St	.A	.A	316 419	.A	.A	492 527
3611 49	über 750 kW in Hochspannungsausf. (über 1 kV)	t	.A	.A	18 832			
		St	.A	.A	17 540	.A	.A	206 879
3611 61	Wechselstromgeneratoren bis 7,5 kVA	t	.A	.A	4 295			
		St	.A	.A	1 386	.A	.A	65 442
3611 62	über 7,5 bis 75 kVA	t	.A	.A	6 866			
		St	.A	.A	688	.A	.A	138 626
3611 63	über 75 bis 750 kVA	t	.A	.A	286			
		St	.A	.A	10 903	.A	.A	11 827
3611 64	über 750 bis 3 000 kVA	t	.A	.A	1 553			
		St	.A	.A	12 677	.A	.A	27 466
3611 65	über 3 000 kVA	t	.A	.A	2 565			
		St	.A	.A	2 128	.A	.A	41 586
3611 71	Stromerzeugungsaggregate (ohne Schweißstromerzeugungsaggregate) angetrieben durch Ottomotoren	t	.A	.A	1 431			
		St	.A	.A	290	.A	.A	31 155
3611 74	angetrieben durch Dieselmotoren u. sonst. Kraftmaschinen bis 7,5 kVA	t	.A	.A	62 329			
		St	.A	.A	204	.A	.A	413 178
3611 75	über 7,5 bis 75 kVA	t	.A	.A	1 703			
		St	.A	.A	30 134	.A	.A	65 752
3611 76	über 75 bis 225 kVA	t	.A	.A	280			
		St	.A	.A	1 776	.A	.A	13 860
3611 77	über 225 bis 750 kVA 1)	t	.A	.A	1 944			
		St	.A	.A	1 664	.A	.A	67 551
3611 78	über 750 kVA 2)	t	.A	.A	1 659			
		St	3 504	2 761	630	140 065	94 609	52 892
3611 85	Fahrmotoren	t	.A	.A	3 554			
		St	.A	.A	660	.A	.A	133 031
3611 96	Allstrom-(Universal-)motoren darunter zum Absatz bestimmt	t	.A	.A	1 799			
		St	.A	.A	3 138	.A	.A	142 036
3611 98	Elektro-Sondermaschinen	t	.A	.A	18 108			
		St	* 24 459	* 20 578	5 443 950	.	.	.
3611 09	Zubehör, Einzel- u. Ersatzteile insgesamt	t	.A	.A	14 818			
		St	6 957 166	6 193 596	3 729 026	297 963	293 836	238 466
3612 11	Transformatoren Vorschaltgeräte für Niederspannungs-Leuchtstofflampen	t	.A	.A	10 399			
		St	9 414	.A	818 734	336 391	.A	316 536
3612 15	für sonst. Entladungslampen Transformatoren mit Flüssigkeitsisolation	t	.A	.A	69 233			
		St	716 994	65 025	69 233	811 073	812 892	700 046
3612 22	bis 650 kVA	t	.A	.A	8 030 347			
		St	.A	.A	7 998 884	7 998 884	7 030 128	
3612 23	über 650 bis 1 600 kVA	t	.A	.A	34 496 730			
		St	.A	.A	7 353 454	.A	.A	134 141
3612 24	über 1 600 bis 10 000 kVA	t	.A	.A	12 530			
		St	.A	.A	13 072	.A	.A	151 624
3612 29	Trockentransformatoren bis 0,010 kVA	t	.A	.A	1 477			
		St	.A	.A	794	.A	.A	34 071
3612 31	über 0,010 bis 1 kVA	t	.A	.A	20 426 266			
		St	29 298 625	26 161 675	23 084 398	449 452	410 182	355 992
3612 35	über 1 bis 16 kVA	t	.A	.A	1 324 846			
		St	.A	.A	10 977	.A	.A	127 693
3612 37	Gießharz-Verteilungs- u. Leistungstransformatoren bis 650 kVA	t	.A	.A	4 694			
		St	.A	.A	4 694	.A	.A	43 134
3612 41	über 650 bis 1 600 kVA 3)	t	.A	.A	4 694			
		St	.A	.A	4 694	.A	.A	43 134
3612 44	über 1 600 kVA 4)	t	.A	.A	4 694			
		St	4 464	4 137	3 319	169 545	175 077	127 317
3612 46	Stell-(Regel-)transformatoren Meßwandler	t	.A	.A	80 205			
		St	.A	.A	80 205	.A	.A	19 073
3612 62	Stromwandler bis 36 kV	t	.A	.A	673 216			
		St	.A	.A	3 663	.A	.A	95 328
3612 63	über 36 kV	t	.A	.A	124 234			
		St	.A	.A	124 234	.A	.A	59 827
3612 84	Drosselspulen ohne Eisenkern	t	.A	.A	13 606 118			
		St	.A	.A	330 297	.A	.A	23 073
3612 85	mit Eisenkern	t	.A	.A	3 585 860			
		St	.A	.A	42 043	.A	.A	69 584
3612 89	Sonstige Transformatoren Zubehör, Einzel- u. Ersatzteile insgesamt	t	.A	.A	42 043			
		St	46 275	.A	42 043	343 966	.A	363 475
3612	insgesamt	t	.A	.A	2 778 674			
		St	.A	.A	2 778 674	2 822 822	2 658 827	

1) In Meldenummer 3611 78 enthalten. - 2) Enthält auch die Meldenummer 3611 77. - 3) In Meldenummer 3612 46 enthalten.  
4) Enthält auch die Meldenummer 3612 44.

9 Produktion nach Güterarten und Güterklassen - Deutschland

Melde-Nr.	Erzeugnis	Einheit	M e n g e			W e r t in 1000 DM		
			1991	1992	1993	1991	1992	1993
3613 12	Stromrichter Einkristallgleichrichterelemente u. -sätze, nicht steuerbar	1000 St	.A	.A	.A	.A	.A	.A
3613 15	Thyristoren, Triacs u. dgl.	St	3 599 297	3 568 099	3 113 297	152 555	161 539	151 951
3613 20	Mehrkristallgleichrichterelemente u. -sätze	St	.A	.A	.A	.A	.A	.A
	Halbleiter-Stromrichtergeräte Stromrichtergeräte für die Ladung von Akkumulatoren							
3613 31	für Starterakkumulatoren	St	.A	455 418	577 342	.A	53 423	61 908
3613 33	für stationäre Akkumulatoren	St	.A	.A	73 964	.A	.A	160 021
3613 35	für Antriebsakkumulatoren	St	86 751	77 556	61 620	94 375	95 623	67 648
3613 37	für sonst. Akkumulatoren u. Batterien (Kleinlader)	St	.A	.A	3 980 529	.A	.A	66 184
	Stromrichter für Antriebszweck Stromrichtergeräte für Gleichstromantriebe							
3613 61	bis 10 kW	St	.A	.A	90 056	.A	.A	64 857
3613 62	Über 10 kW	St	.A	.A	57 436	.A	.A	200 331
	Statische Frequenzumrichter für Drehstromantriebe							
3613 65	bis 10 kVA	St	.A	.A	107 850	.A	.A	177 856
3613 66	Über 10 bis 100 kVA	St	.A	.A	104 171	.A	.A	337 950
3613 67	Über 100 kVA	St	2 690	2 066	1 414	126 803	287 665	189 687
	Stromrichtergeräte für sonst. Anwendungen							
	Geregelte Netzgeräte mit einer Ausgangsleistung							
3613 81	bis 0,5 kW	St	.A	.A	6 082 578	.A	.A	206 645
3613 83	Über 0,5 bis 2 kW	St	.A	54 051	40 787	.A	34 791	26 641
3613 85	Über 2 kW	St	.A	167 443	166 199	.A	125 963	117 391
	Statische Wechselrichter u. Umrichter							
3613 87	einphasig	St	31 992	.A	35 333	204 051	.A	373 862
3613 88	dreiphasig	St	29 147	4 700	4 833	61 449	73 693	62 117
3613 98	Sonstige Stromrichter	St	.A	73 598	94 846	.A	67 982	57 892
3613 09	Zubehör, Einzel- u. Ersatzteile	t	7 949	12 090	8 497	135 833	132 484	110 692
3613	insgesamt	.	.	.	.	.A	.A	2 531 034
	Elektrische Akkumulatoren							
	Bleiakkumulatoren							
3615 20	bis 7 kg (Trockengewicht)	t	.A	.A	.A	.A	.A	.A
	Über 7 kg (Trockengewicht)	St	.A	.A	.A	.A	.A	.A
3615 41	Traktionsakkumulatoren	t	.A	.A	38 613	.A	.A	449 428
3615 43	Starterakkumulatoren	St	.A	.A	2 259 814	.A	.A	143 256
3615 45	Andere Bleiakkumulatoren über 7 kg (Trockengewicht)	St	.A	.A	10 763 017	.A	.A	26 229
3615 80	Sonstige Akkumulatoren	t	.A	.A	1 273 222	.A	.A	4 772
3615	insgesamt 1)	St	.A	.A	59 053 093	.A	.A	246 309
3616 00	Primärelemente u. -batterien 2)	t	.	.	.	2 388 158	2 395 308	2 160 112
	Starkstromkondensatoren							
3617 11	Kondensatoren für Entladungs- lampen	St	.A	.A	10 490 661	.A	.A	29 120
3617 15	Drehstrom- u. Einphasen-Lei- stungskondensatoren mit Nenn- spannungen unter 1 kV (bis 60 Hz), alle Leistungen	St	.A	.A	544 442	.A	.A	94 383
3617 20	Motor-kondensatoren	St	.A	.A	.A	.A	.A	.A
3617 40	Funktionsstörkondensatoren	St	208 380 170	212 847 774	219 032 655	154 353	138 529	112 338
3617 70	Gleichspannungs- u. Leistungs- elektronikkondensatoren	St	.A	.A	642 501	.A	.A	32 403
3617 92	Leistungskondensatoren für In- duktionseinrichtungen (alle Frequenzen)	St	.A	.A	.A	.A	.A	.A
3617 98	Sonstige Starkstromkondensatoren	St	.A	.A	126 823	.A	.A	39 088
3617 09	Zubehör, Einzel- u. Ersatzteile	t	.A	.A	.A	.A	.A	.A
3617	insgesamt	.	.	.	.	.A	.A	355 743
	Hochspannungsschaltgeräte u. -anlagen ab 1 000 V							
3621 13	Trenner unter 72,5 kV	St	.A	.A	13 553	.A	.A	27 288
3621 14	Leistungs- u. Lasttrenner unter 72,5 kV	St	.A	34 508	37 342	.A	86 868	81 600
3621 16	Leistungsschalter unter 72,5 kV	St	.A	.A	17 922	.A	.A	210 584
3621 32	Trenner ab 72,5 kV	St	.A	.A	3 161	.A	.A	62 433
3621 36	Leistungsschalter ab 72,5 kV	St	.A	.A	1 671	.A	.A	231 782
3621 60	Sonstige Hochspannungsschaltge- räte (auch Überspannungs- schutzgeräte)	St	.A	.A	100 498	.A	.A	98 331
3621 70	Hochspannungssicherungen (auch Hochspannungsschmelzstreifen, aber ohne Sicherungsunter- teile)	St	.A	.A	259 860	.A	.A	16 921

1) Enthält auch die Meldenummer 3616 00. - 2) In Meldenummer 3615 enthalten.

9 Produktion nach Güterarten und Güterklassen - Deutschland

Melde-Nr.	Erzeugnis	Einheit	Menge			Wert in 1000 DM		
			1991	1992	1993	1991	1992	1993
3621 93	Hochspannungsschaltfelder der offenen Bauweise	St	.A	.A	9 901	.A	.A	104 232
3621 95	der gekapselten Bauweise unter 72,5 kV mit ausziehba-	St	.A	.A	11 080	.A	.A	385 728
3621 98	ren Geräten unter 72,5 kV mit fest einge-	St	.A	.A	39 470	.A	.A	567 729
3621 99	bauten Geräten ab 72,5 kV mit ausziehbaren	St	528	532	611	363 812	366 727	422 237
3621 08	oder fest eingebauten Geräten	t	38 613	39 694	38 940	342 673	325 030	338 860
3621	Zubehör, Einzel- u. Ersatzteile insgesamt	.	.	.	.	2 318 431	2 547 508	2 547 725
Niederspannungsschaltgeräte u. -anlagen unter 1000 V								
3622 11	einfache Handschaltgeräte Leer- u. Lastschalter	St	.A	.A	3 988 557	.A	.A	144 270
3622 13	Sonstige einfache Handschalt-	St	.A	.A	3 463 111	.A	.A	98 693
3622 14	geräte Befehlsschalter Positions-, Näherungsschalter	St	.A	.A	51 297 457	.A	.A	664 702
3622 16	Sonstige Befehlsschalter	St	16 880 715	10 939 840	166 982	.A	.A	169 289
3622 17	Schnappschalter (Mikroschalter, auch elektronisch)	St	126 989 764	119 895 460	118 285 032	263 322	266 424	240 831
3622 18	Anlasser u. Steller Leistungsschalter	St	.A	.A	89 284	.A	.A	46 111
3622 22	bis 40 A Nennstrom 1) über 40 A Nennstrom 1)	St	5 788 275	.A	7 570 526	230 895	.A	257 532
3622 24	Kompaktschalter	St	.A	.A	371 415	.A	.A	87 554
3622 25	Offene Leistungsschalter	St	.A	.A	94 214	.A	.A	135 345
3622 26	Schütze Hilfs- u. Steuerschütze	St	10 498 626	.A	7 845 437	218 953	.A	194 572
3622 27	Andere Schütze z.B. Motorschütze	St	.A	.A	5 200 356	.A	.A	146 426
3622 28	bis 10 A Dauerstrom	St	.A	.A	3 943 337	.A	.A	161 168
3622 29	über 10 bis 32 A Dauerstrom	St	.A	.A	1 130 393	.A	.A	209 574
3622 33	über 32 A Dauerstrom Auslöser u. Anbaurelais	St	.A	.A	9 489 998	.A	.A	128 910
3622 34	Thermisch verzögerte Über-	St	.A	.A	5 267 877	.A	51 144	44 144
3622 36	stromauslöser Sonstige Auslöser u. Anbau-	St	.A	.A	1 388 561	.A	.A	87 845
3622 39	relais Wächter für nichtelektrische	St	.A	.A	107 662 023	.A	.A	274 909
3622 41	Größen Temperaturwächter	St	.A	.A	1 388 561	.A	.A	87 845
3622 45	Sonstige Wächter für nicht-	St	.A	.A	1 388 561	.A	.A	87 845
3622 49	elektrische Größen Andere Niederspannungsschalt-	St	.A	.A	1 388 561	.A	.A	87 845
3622 50	geräte Schienenverteilungen	St	392 685	623 463	730 361	60 420	58 591	43 368
3622 55	Kraft- u. Gerätesteckvor-	St	.A	.A	11 270 319	.A	.A	158 808
3622 60	richtungen Sonstige Niederspannungs-	t	.A	.A	7 397	.A	.A	167 449
3622 65	schaltschalter Niederspannungs-Hochleistungs-	St	.A	.A	22 896 172	.A	.A	95 863
3622 70	(NH-)sicherungen Niederspannungs-Widerstände u.	St	.A	.A	275 033	.A	.A	39 769
3622 75	-widerstandsgeräte unter 1000 V	St	195 892	214 734	197 622	501 333	530 909	544 119
3622 80	Niederspannungs-Schaltfelder, -	St	1 787 205	1 820 190	626 821	1 660 942	1 676 081	1 508 739
3622 85	schränke u. -tafeln für die Energieverteilung	St	.A	.A	685 313	.A	.A	121 993
3622 90	mit ausziehba- u. steck-	St	.A	.A	45 192	.A	.A	157 851
3622 95	ba- ren Geräten mit fest eingebauten Geräten	St	195 892	214 734	197 622	501 333	530 909	544 119
3623 00	Gekapselte Verteilungen Explosions- u. schlagwetter-	St	.A	.A	685 313	.A	.A	121 993
3623 05	geschützte Verteilungen Andere gekapselte Verteilungen	St	.A	.A	685 313	.A	.A	121 993
3623 10	z.B. aus Guß, Stahlblech, Isolierstoff	St	386 359	311 974	267 632	183 939	176 120	166 523
3623 15	Einbaufertige Schaltschränke	St	4 206 799	4 043 025	3 771 214	964 160	1 007 455	925 572
3623 20	ohne Armierung od. Bestückung	t	25 573	26 310	23 616	436 516	444 657	424 008
3623 25	Zubehör, Einzel- u. Ersatzteile	.	.	.	.	7 728 353	7 829 665	7 288 086
3623 30	insgesamt	.	.	.	.	.	.	.
Installationsgeräte bis 1000 V								
3623 35	Installationschalter nicht regelbar	1000 St	77 586	81 552	82 610	364 239	384 651	370 625
3623 40	regelbar (Dimmer)	1000 St	.A	.A	4 475	.A	.A	135 464
3623 45	Geräte- u. Paketschalter	1000 St	244 966	219 568	190 603	451 030	403 570	370 728
3623 50	Steckdosen	1000 St	131 660	132 442	132 357	426 812	456 593	463 237
3623 55	Stecker	1000 St	.A	.A	91 262	.A	.A	107 818
3623 60	Sonstige Steckvorrichtungen	1000 St	.A	.A	45 192	.A	.A	157 851
3623 65	Fassungen für Glühlampen	1000 St	.A	.A	120 413	.A	.A	90 380
3623 70	für Entladungslampen	1000 St	.A	257 558	257 995	.A	95 679	91 679
3623 75	Abzweigdosen aus Isolierstoff 2)	1000 St	.A	.A	.A	.A	.A	.A
3623 80	aus sonstigen Werkstoffen 3)	1000 St	.A	.A	34 397	.A	.A	127 709
3623 85	Verteilungstafeln u. -schränke	1000 St	4 026	4 248	4 323	403 939	477 897	496 610
3623 90	Zählertafeln u. -schränke	1000 St	.A	.A	1 195	.A	.A	428 089
3623 95	Installationsicherungselemente	1000 St	58 290	54 921	49 827	80 860	79 093	74 260
3624 00	Schmelzeinsätze aller Art für	1000 St	.A	.A	49 156	.A	.A	38 520
3624 05	Spannungen über 100 V	1000 St	.A	.A	48 572	.A	.A	552 354
3624 10	Installationsselbstschalter	1000 St	1 612 241	1 665 480	1 713 464	869 271	911 527	892 810
3624 15	Klemmen, Reihenklemmen u. dgl.	1000 St	.A	.A	51 759	.A	.A	526 300
3624 20	Sonstige Installationsgeräte	1000 St	.A	.A	59 749	.A	.A	700 720
3624 25	Zubehör, Einzel- u. Ersatzteile	t	58 783	.A	.A	682 548	.A	.A
3624 30	insgesamt	.	.	.	.	5 267 884	5 651 032	5 625 154

1) Unter Nennstrom wird die thermische Dauerbelastbarkeit der Schaltstücke verstanden, in Zweifelsfällen bezogen auf 380 V.  
 2) In Meldenummer 3623 48 enthalten. - 3) Enthält auch die Meldenummer 3623 45.

9 Produktion nach Güterarten und Güterklassen - Deutschland

Melde-Nr.	Erzeugnis	Einheit	M e n g e			W e r t in 1000 DM		
			1991	1992	1993	1991	1992	1993
	Elektrorohre							
3624 71	Isolierrohre aus Kunststoff starr	t	.A	18 537	18 511			
		1000 lfd.m	.A	51 292	53 454	.A	52 851	46 834
3624 75	flexibel	t	.A	.A	12 987			
		1000 lfd.m	.A	.A	155 645	.A	.A	79 965
3624 80	Isolierrohre aus Metall u. sonstige Elektrorohre	t	.A	.A	9 101			
		1000 lfd.m	.A	.A	49 358	.A	.A	44 885
3624 09	Zubehör, Einzel- u. Ersatzteile	t	.A	5 966	6 375	.A	56 691	64 902
3624	insgesamt	.	.	.	.	212 617	.A	236 586
	Isolierte Drähte u. Leitungen							
3625 11	Lackierte u. emaillierte Drähte	t	90 855	.A	76 462	535 842	.A	505 528
3625 15	Umspannene Drähte	t	.A	.A	7 336	.A	.A	50 191
3625 31	Isolierte Starkstromleitungen (einschl. Steuerleitungen)	t	261 559	285 277	256 635	1 573 254	1 741 382	1 457 105
3625 34	Wärmebeständige Starkstromleitungen	t	.A	.A	3 279	.A	.A	39 983
3625 45	Isolierte Fernmeldeleitungen, -schnüre u. -drähte	t	31 794	32 298	28 190	386 930	364 149	332 387
3625 65	Fahrzeugleitungen u. -kabelsätze	t	.A	.A	169 815	.A	.A	2 275 358
3625 81	Geräteanschlußleitungen	t	97 120	.A	70 028	397 963	.A	414 250
3625 85	Glasfaserleitungen	t	2 867	2 905	2 263	139 513	181 345	126 239
3625 91	Sonstige isolierte Drähte u. Leitungen	t	49 471	48 188	37 419	503 883	464 696	440 691
3625	insgesamt	.	.	.	.	6 336 805	6 580 412	5 641 732
	Kabel							
3626 12	Schiffskabel	t	.A	.A	6 997	.A	.A	47 879
	Sonst. Starkstromkabel							
3626 13	papierisoliert	t	.A	.A	16 449	.A	.A	78 168
3626 15	kunststoff- u. anders isoliert	t	286 895	292 721	257 582	1 573 429	1 628 522	1 408 317
3626 19	öl- u. Druckkabel	t	.A	.A	3 514	.A	.A	100 387
	Fernmeldekabel							
3626 22	papierisoliert	t	.A	.A	6 236	.A	.A	52 144
3626 23	kunststoff- u. anders isoliert	t	.A	105 046	68 652	.A	972 718	663 148
3626 27	Glasfaserkabel	t	.A	.A	5 861	.A	.A	367 955
3626 50	Hochfrequenzkabel	t	.A	.A	11 099	.A	.A	178 769
3626 90	Sonst. Kabel	t	.A	.A	7 506	.A	.A	79 463
3626	insgesamt	.	.	.	.	3 714 305	3 681 938	2 976 230
	Kabelgarnituren							
3627 20	Starkstromkabelgarnituren	t	.A	16 323	14 846	.A	315 507	315 202
3627 60	Fernmeldekabelgarnituren	t	.A	.A	4 715	.A	.A	149 632
3627 08	Sonstige Kabelgarnituren	t	.A	.A	55 540	.A	.A	390 391
3627	insgesamt	t	.A	.A	75 101	.A	.A	855 225
	Freileitungsarmaturen							
3628 20	Hochspannungs-Freileitungsarmaturen	t	.A	.A	.A	.A	.A	.A
3628 60	Niederspannungs-Freileitungsarmaturen	t	.A	.A	.A	.A	.A	.A
3628 08	Sonstige Freileitungsarmaturen	t	.A	.A	1 812	.A	.A	41 864
3628	insgesamt	t	.A	.A	7 393	.A	.A	137 076
3629 00	Fahrleitungsarmaturen	t	.A	.A	8 483	.A	.A	182 946
	Elektrowerkzeuge bis 2 kW							
3631 12	Elektrische Handbohrwerkzeuge bis 13 mm Bohrdurchmesser in Stahl	St	.A	.A	1 977 383	.A	.A	323 696
3631 15	über 13 mm Bohrdurchmesser in Stahl	St	.A	.A	136 776	.A	.A	48 614
3631 20	Akku-Bohrer, -Schrauber u. sonstige Akkwerkzeuge	St	586 831	592 827	555 323	138 546	131 799	97 028
	Elektrische Schleif- u. Polierwerkzeuge (bis 300 mm Scheibendurchmesser)							
3631 31	Trenn-, Gerad-, Winkel-schleifer u. Polierer	St	.A	.A	3 254 919	.A	.A	532 547
3631 35	Schwing- u. Bandschleifer	St	.A	.A	206 011	.A	.A	29 825
	Elektrische Trennwerkzeuge							
3631 42	Kreis-, Ketten-, Stichsagen, Fräs- u. Hobelwerkzeuge	St	.A	.A	1 726 559	.A	.A	324 355
3631 45	Elektrische Blechscheren, -knabber u. -schneider	St	59 813	52 861	41 792	31 250	25 048	22 469
3631 60	Dreh-, Schlagbolzen-, Stehbolzenschrauber, Gewindeschneider	St	178 076	131 278	108 479	91 524	77 055	66 024
3631 91	Elektrohämmer u. elektropneumatische Hämmer	St	1 008 698	653 476	565 347	273 896	158 288	178 615
3631 95	Handgeführte elektrische Heckscheren, Grasscheren u. Rasenkantenschneider	St	.A	798 426	948 102	.A	102 108	97 624
3631 99	Sonstige Elektrowerkzeuge	St	.A	.A	1 047 011	.A	.A	166 099
3631 09	Zubehör, Einzel- u. Ersatzteile	t	4 216	.A	2 618	131 493	.A	111 711
3631	insgesamt	.	.	.	.	2 177 146	2 011 334	1 998 607

## 9 Produktion nach Güterarten und Güterklassen - Deutschland

Melde-Nr.	Erzeugnis	Einheit	Menge			Wert in 1000 DM		
			1991	1992	1993	1991	1992	1993
	Elektroschweiß- u. -lötgeräte							
3632 11	Schweißstromquellen							
	Schweißstromerzeugungsaggrega- te, Schweißgeneratoren	St	.A	.A	1 549	.A	.A	18 029
3632 12	Schweißstromrichter u. -umformer	St	.A	.A	2 749	.A	.A	6 984
	Schweißtransformatoren für Spannungen							
3632 14	bis 220 V	St	.A	2 536	1 661	.A	1 744	1 083
3632 17	über 220 V	St	.A	21 315	15 156	.A	24 766	17 140
	Elektrische Metallschweißgerä- te zum Schutzgasschweißen u. verwandte Verfahren							
	Schutzgasschweißgeräte nach dem Mig/Mag-Verfahren							
3632 22	bis 200 A	St	.A	23 717	17 621	.A	56 081	32 404
3632 25	über 200 A	St	.A	.A	13 625	.A	.A	42 067
3632 29	Sonstige Schutzgasschweiß- geräte	St	.A	.A	14 855	.A	.A	71 834
3632 30	Zusatzgeräte für Schutzgas- schweiß- u. -schneidverfahren	St	.A	.A	5 864	.A	.A	6 737
	Widerstandsschweißmaschinen zum Metallschweißen							
3632 42	Punktschweiß-, Buckelschweiß- u. Nahtschweißmaschinen	St	.A	.A	1 010	.A	.A	100 458
3632 43	Punkt- u. Buckelschweißzeuge u. -schweißzangen	St	.A	.A	3 116	.A	.A	11 329
3632 47	Stumpfschweißmaschinen	St	.A	.A	1 902	.A	.A	27 488
	Elektrische Schweißautomaten							
3632 51	Widerstands-Schweißautomaten u. -roboter 1)	St						
3632 55	Lichtbogen-Schweißautomaten u. -roboter 2)	St	2 147	.A	1 197	512 202	.A	365 205
3632 65	Sonstige elektrische Metall- schweißgeräte	St	5 375	5 768	4 989	68 138	64 925	43 118
	Elektrische Schweißgeräte für nichtmetallische Stoffe							
3632 75	Kunststoffschweißmaschinen u. -geräte, widerstandsbeheizt	St	.A	.A	37 614	.A	.A	112 403
3632 79	Sonstige elektrische Schweiß- geräte für nichtmetallische Stoffe	St	.A	.A	1 953	.A	.A	53 735
3632 80	Laser-Schweiß- u. -Schneidgeräte	St	.A	.A	350	.A	.A	67 072
3632 91	ElektrolötKolben u. -pistolen	St	.A	.A	819 746	.A	.A	31 156
3632 95	Sonstige Elektrolötgeräte u. -einrichtungen	t	.A	.A	240	.A	.A	30 926
	Zubehör, Einzel- u. Ersatzteile für Lichtbogenschweißgeräte u. verwandte Verfahren	t	.A	.A	3 725	.A	.A	111 857
3632 07	für Widerstandsschweißgeräte	t	.A	.A	4 316	.A	.A	49 409
3632 09	für sonst. elektrische Schweiß- u. Lötgeräte	t	.A	.A	1 186	.A	.A	59 957
3632	insgesamt	.	.	.	.	1 844 024	1 640 897	1 260 391
	Elektrochemische u. -physikali- sche Geräte u. Einrichtungen							
3633 31	Vollständige Geräte u. Ein- richtungen für galvanotech- nische Zwecke	St	.A	.A	9 184	.A	.A	138 740
3633 39	Zubehör, Einzel- u. Ersatz- teile für galvanotechnische Geräte u. Einrichtungen	t	.A	.A	464	.A	.A	13 288
3633 50	Elektrostatistische Geräte	St	.A	.A	17 645	.A	.A	32 222
3633 61	Industrielle Hochfrequenzgene- ratoren	St	.A	940	722	.A	54 526	25 225
3633 70	Ultraschall-Schwinggeräte	St	.A	82 541	24 471	.A	57 415	56 145
3633 92	Laserstrahlerzeuge	St	.A	77 491	17 496	.A	219 270	207 468
3633 93	Diodenlaser	St	-	-	-	-	-	-
3633 98	Sonstige elektrophysikalische u. -chemische Geräte u. Ein- richtungen	St	.A	.A	92 630	.A	.A	118 858
3633 09	Zubehör, Einzel- u. Ersatzteile	t	.A	13 858	14 462	.A	105 545	99 668
3633	insgesamt	.	.	.	.	769 856	793 500	691 614
	Elektrische Industrieöfen u. Erwärmungsanlagen							
	Schmelzöfen							
3634 11	Induktionsschmelzöfen	St	.A	.A	170	.A	.A	97 669
3634 15	mit Widerstandserwärmung arbeitend	St	.A	.A	123	.A	.A	11 561
	Induktive Erwärmungsanlagen zur Warmverformung u. Warmbe- handlung von Stoffen							
3634 34	mit Netz- u. Mittelfrequenz arbeitend (bis 10 khz)	St	.A	899	623	.A	131 672	105 069
3634 38	mit Hochfrequenz arbeitend	St	.A	329	261	.A	30 054	18 524
	Widerstandsbeheizte Öfen zum Trocknen, Erwärmen, Emaillie- ren; Dental- u. Laboröfen							
3634 42	mit einem Gewicht bis 50 kg mit einem Gewicht über 50 kg	St	.A	.A	102 644	.A	.A	66 371
3634 46	Durchlauföfen	St	.A	.A	131	.A	.A	40 356
3634 47	Standöfen	St	.A	.A	5 895	.A	.A	122 114
3634 60	Widerstandsbeheizte Bad- u. Wannenöfen 3)	St						
3634 75	Elektrisch beheizte Infrarot- trockenöfen 4)	St	.A	.A	189	.A	.A	10 123
3634 90	Sonstige elektrische Industrie- öfen u. Erwärmungsanlagen	St	.A	.A	915	.A	.A	121 534
3634 09	Zubehör, Einzel- u. Ersatzteile	t	5 735	4 634	4 990	162 500	163 484	167 861
3634	insgesamt	.	.	.	.	919 035	864 821	761 182

1) In Meldenummer 3632 55 enthalten. - 2) Enthält auch die Meldenummer 3632 51. - 3) In Meldenummer 3634 75 enthalten.  
4) Enthält auch die Meldenummer 3634 60.

StBA, FS4, R 3.1

9 Produktion nach Güterarten und Güterklassen - Deutschland

Melde-Nr.	Erzeugnis	Einheit	Menge			Wert in 1000 DM		
			1991	1992	1993	1991	1992	1993
3635 11	Elektrowärmegeräte u. -einrichtungen für den Haushalt							
	Elektrotischherde, -kleinherde, Einzel- u. Mehrplattenkocher (auch Mikrowellengeräte)	St	.A	398 156	333 840	.A	102 159	103 976
3635 13	Elektrovollherde u. kombinierte Elektrovollherde (auch mit Mikrowellenausrüstung)	St	.A	448 116	448 392	.A	358 232	347 695
3635 16	Elektroeinbauherde u. ä. Elektrovollherde (auch mit Mikrowellenausrüstung)	St	1 081 795	.A	1 193 476	745 144	.A	859 448
3635 17	Elektrokochmulden aus Glaskeramik	St	.A	.A	882 564	.A	.A	468 647
3635 18	sonstiger Art	St	385 830	353 362	271 184	57 225	49 706	42 095
3635 19	Elektroeinbaubacköfen	St	248 870	231 526	218 867	208 163	197 583	188 922
	Elektroback- u. -bratgeräte u. ä.							
3635 21	Elektrobrottröster	St	.A	.A	1 741 485	.A	.A	77 778
3635 24	Elektrowaffeleisen	St	.A	.A	858 849	.A	.A	46 650
3635 25	Elektrofriteusen	St	.A	83 953	75 909	.A	7 474	6 495
	Elektrogrillgeräte							
3635 27	Kontaktgrillgeräte	St	.A	349 318	463 967	.A	37 565	45 443
3635 28	Andere Grillgeräte	St	.A	129 907	77 887	.A	12 396	8 402
3635 29	Sonstige Elektroback- u. -bratgeräte	St	210 907	219 582	248 318	14 157	13 408	15 934
	Elektrokocher u. -erhitzer							
3635 31	Tauchsieder	St	.A	.A	734 704	.A	.A	5 047
3635 32	Elektrische Warmhalteplatten	St	186 460	136 948	105 613	5 927	4 523	3 881
3635 33	Elektrische Eierkocher	St	.A	1 358 543	893 566	.A	26 819	20 211
3635 37	Elektrische Haushalts-Kaffee- u. -Teebereiter mit einem Nutzinhalt bis 2 l	St	.A	10 032 731	9 071 037	.A	459 037	400 912
3635 38	Sonstige bewegliche Elektro- kocher u. -erhitzer	St	.A	.A	2 891 799	.A	.A	101 794
	Elektrische Heißwasserbereiter							
3635 41	Elektrische Durchlauferhitzer	St	811 617	858 419	878 880	218 695	234 343	275 198
3635 43	Kochendwasser-Automaten	St	.A	.A	241 411	.A	.A	34 868
3635 44	Elektrische Druckspeicher	St	.A	.A	213 058	.A	.A	123 702
3635 45	Elektrische drucklose Speicher	St	.A	.A	1 426 776	.A	.A	150 664
3635 49	Sonstige elektrische Heißwasserbereiter	St	78 139	68 206	67 049	44 472	38 360	33 706
	Heizkissen u. -decken							
3635 61	Heizkissen	St	.A	410 486	445 312	.A	13 225	12 094
3635 62	Heizdecken u. dgl.	St	.A	576 359	496 913	.A	21 771	18 584
	Elektrowärmegeräte für die Haut- u. Haarbehandlung							
3635 64	Elektrische Frisierstäbe u. Lockenwickler 1)	St	.A	.A	1 933 668	.A	.A	23 796
3635 65	Sonstige Elektrowärmegeräte 2)	St	.A	.A	1 933 668	.A	.A	23 796
	Elektrische Raumheizgeräte u. -einrichtungen ortsfest							
3635 71	Elektrische Speicherheizgerä- te	St	.A	.A	394 649	.A	.A	261 580
3635 72	Sonstige ortsfeste Raumheiz- geräte	St	.A	.A	460 560	.A	.A	38 000
	ortsbeweglich							
3635 76	Elektrische Radiatoren	St	.A	.A	355 683	.A	.A	23 873
3635 78	Elektrische Heizlüfter	St	.A	.A	1 481 132	.A	.A	59 604
3635 79	Sonstige ortsbewegliche Raum- heizgeräte u. -einrichtungen	St	.A	.A	168 684	.A	.A	16 328
	Andere Elektrowärmegeräte für den Haushalt							
3635 81	Elektrobügeleisen	St	.A	.A	5 163 109	.A	.A	267 923
3635 83	Elektrische Rohrheizkörper	1000 m	.A	.A	14 166	.A	.A	109 988
3635 85	Elektrische Heizelemente, -stäbe u. -einsätze	St	62 674 151	52 576 724	42 890 459	485 313	445 959	408 921
3635 89	Sonstige Elektrowärmegeräte u. -einrichtungen	St	.A	.A	1 500 159	.A	.A	30 488
	Wärmepumpen mit elektromoto- risch angetriebenem Kältemit- telverdichter							
3635 93	bis 1 kW Anschlußleistung 3)	St	.A	.A	.A	.A	.A	.A
3635 96	Über 1 bis 15 kW Anschluß- leistung 3)	St	.A	.A	.A	.A	.A	.A
3635 09	Zubehör, Einzel- u. Ersatzteile	t	9 391	8 329	8 124	231 023	214 738	207 191
3635	insgesamt	.	.	.	.	5 142 405	4 908 099	4 857 988
	Gewerbliche Elektrowärmegeräte u. -einrichtungen							
3636 10	Elektrische Heißwasserbereiter	St	.A	.A	.A	.A	.A	.A
3636 50	Elektrische ortsfeste Raumheiz- geräte u. -einrichtungen	St	.A	.A	150 500	.A	.A	27 976
	Andere gewerbliche Elektrowär- megeräte u. -einrichtungen							
3636 93	Elektrowärmegeräte für Er- nährungs- u. Landwirtschaft	St	.A	.A	.A	.A	.A	.A
3636 98	Sonstige Elektrowärmegeräte u. -einrichtungen	St	.A	.A	1 493 620	.A	.A	212 497
3636 09	Zubehör, Einzel- u. Ersatzteile	t	.A	.A	898	.A	.A	65 761
3636	insgesamt	.	.	.	.	289 035	336 492	344 938

1) In Meldenummer 3635 65 enthalten. - 2) Enthält auch die Meldenummer 3635 64. - 3) Nennaufnahme des Verdichters.



9 Produktion nach Güterarten und Güterklassen - Deutschland

Melde-Nr.	Erzeugnis	Einheit	M e n g e			W e r t i n 1000 D M		
			1991	1992	1993	1991	1992	1993
	Elektromotorische Wirtschaftsgerä- te							
3637 12	gewerbliche Elektrobohrmaschinen	St	36 194	32 037	26 453	47 734	42 712	33 722
3637 14	Elektrische Haarschneidemaschinen	St	.A	.A	646 747	.A	.A	26 967
3637 17	Elektrische Händetrockner	St	.A	.A	.A	.A	.A	.A
3637 19	Sonstige gewerbliche elektromotorische Wirtschaftsgeräte für den Haushalt	St	202 628	192 170	194 518	36 336	31 864	27 178
	Elektromotorische Küchen- geräte							
3637 31	Kaffeemühlen (auch Gewürzmühlen)	St	.A	.A	183 454	.A	.A	7 530
3637 34	Mixgeräte (auch Handrührgeräte)	St	.A	.A	1 342 368	.A	.A	102 982
3637 35	Elektro-Entsafter	St	559 646	781 663	396 893	41 130	57 707	28 207
3637 37	Rundschnidemaschinen (ohne Großküchenmaschinen)	St	.A	.A	965 137	.A	.A	83 186
3637 38	Zusatzgeräte	St	.A	589 890	386 731	.A	13 948	11 419
3637 39	Sonstige elektromotorische Küchengeräte	St	.A	827 092	916 915	.A	57 504	66 973
3637 40	Geschirrspülmaschinen für den Haushalt	St	2 688 230	2 559 231	2 469 384	1 859 295	1 845 388	1 785 273
	Elektromotorische Geräte zur Haut- u. Haarbehandlung							
3637 51	Rasierapparate (auch batteriebetrieben)	St	.A	.A	7 634 531	.A	.A	568 129
3637 56	Luftduschen u. Haartrockner	St	.A	.A	753 955	.A	.A	21 769
3637 58	Heimtrockenhausen	St	57 309	56 031	63 048	4 981	5 229	5 197
3637 59	Sonstige Geräte zur Haut- u. Haarbehandlung	St	476 581	498 208	424 650	88 176	86 480	73 592
3637 60	Elektromotorische Geräte für die Mundhygiene	St	1 956 815	2 454 874	3 252 462	124 448	167 096	218 260
3637 82	Elektrische Staubsauger Klopf-/Bürststaubsauger	St	138 307	161 592	172 720	45 988	57 429	60 191
3637 83	Andere Staubsauger Handstaubsauger	St	.A	.A	1 958 122	.A	.A	317 787
3637 86	Bodenstaubsauger	St	.A	.A	3 662 552	.A	.A	655 133
	Andere elektromotorische Wirtschaftsgüter							
3637 91	Dunstabzugshauben	St	.A	924 156	901 518	.A	190 686	187 901
3637 94	Luftbefeuchter, ortsbeweglich	St	.A	.A	.A	.A	.A	.A
3637 99	Sonstige Wirtschaftsgeräte für den Haushalt	St	.A	.A	.A	.A	.A	.A
3637 06	Zubehör, Einzel- u. Ersatzteile für gewerbliche Geräte	t	.A	.A	137	.A	.A	7 201
3637 07	für Haushaltsgeräte	t	6 920	8 305	11 911	287 174	265 982	301 130
3637	insgesamt	.	.	.	.	4 975 995	4 914 346	4 803 684
	Elektrische Haushaltskühlmöbel mit elektrisch angetriebenem Kompressor							
3638 12	Haushaltskühlschränke Tischkühlschränke	St	.A	.A	708 205	.A	.A	310 494
3638 13	Einbaukühlschränke	St	.A	1 665 857	1 635 577	.A	939 119	932 400
3638 16	Sonstige Haushaltskühlschränke 1)	St	.	.	.	.	.	.
3638 23	Kombinierte Kühl- u. Gefrierschränke 2)	St	.A	.A	734 547	.A	.A	481 078
	Haushaltsgefrierschränke u. -truhen bis 250 ltr							
3638 32	Einbaugeräte	St	251 529	245 824	226 635	127 945	129 855	125 284
3638 33	Standgeräte 3)	St	.	.	.	.	.	.
3638 34	Einbau- u. Standgeräte über 250 ltr 4)	St	.A	.A	532 579	.A	.A	378 828
3638 50	Kältemittelverdichter, -verdichtersätze bis 0,4 kW	St	.A	.A	.A	.A	.A	.A
3638 09	Zubehör, Einzel- u. Ersatzteile	t	.A	.A	.A	.A	.A	.A
3638	insgesamt	.	.	.	.	2 784 401	2 862 102	2 642 714
	Elektrische Haushaltswaschmaschinen u. -geräte							
	Waschmaschinen mit einem Füllgewicht bis 6 kg Trockenwäsche							
3639 11	Bottich- u. Trommelwaschmaschinen 5)	St	.	.	.	.	.	.
	Vollautomaten mit u. ohne Trockengang							
3639 31	frontbeschildet (Frontlader)	St	2 525 824	2 302 539	2 285 223	2 586 356	2 485 019	2 534 068
3639 35	mantelbeschildet (Toplader) 6)	St	.A	.A	557 234	.A	.A	552 619
3639 50	Wäscheschleudern mit einem Füllgewicht bis 6 kg Trockenwäsche	St	.A	.A	.A	.A	.A	.A
	Wäschetrockner mit einem Füllgewicht bis 6 kg Trockenwäsche							
3639 61	mit Kondensation	St	.A	.A	524 518	.A	.A	484 396
3639 65	mit Abluft	St	503 211	507 098	455 582	339 457	351 205	336 228
3639 80	Bügelmaschinen für den Haushalt	St	52 472	53 437	49 949	57 489	58 749	59 091
3639 90	Sonstige Haushaltsgeräte für Wäsche u. Bekleidung	St	.A	.	.	.A	.	.
3639 09	Zubehör, Einzel- u. Ersatzteile	t	.A	.A	.A	.A	.A	.A
3639	insgesamt	.	.	.	.	4 248 115	4 148 681	4 150 342

1) In Meldenummer 3638 23 enthalten. - 2) Enthält auch die Meldenummer 3638 16. - 3) In Meldenummer 3638 34 enthalten.  
4) Enthält auch die Meldenummer 3638 33. - 5) In Meldenummer 3639 35 enthalten. - 6) Enthält auch die Meldenummer 3639 11.

9 Produktion nach Güterarten und Güterklassen - Deutschland

Melde-Nr.	Erzeugnis	Einheit	M e n g e			W e r t in 1000 DM		
			1991	1992	1993	1991	1992	1993
3641 11	Elektrische Leuchten							
3641 15	Zweckleuchten-Innenleuchten für Glühlampen	St	11 127 902	15 119 804	13 640 277	284 064	332 532	327 911
3641 22	Zweckleuchten-Außenleuchten für Entladungslampen	St	18 063 253	17 618 435	16 489 314	1 449 195	1 517 210	1 439 753
3641 23	Flutlichtstrahler u. Scheinwerfer	St	.A	.A	512 511	.A	.A	69 917
3641 27	Sonstige Zweckleuchten-Außenleuchten für Glühlampen	St	.A	.A	1 795 376	.A	.A	160 990
3641 32	Zweckleuchten-Außenleuchten für Entladungslampen	St	1 317 818	.A	1 498 152	338 937	.A	369 709
3641 34	Zweckleuchten-Sonderleuchten Leuchten für Bühnen-, Foto- u. Farbtechnik	St						
3641 36	für Glühlampen 1)	St	.A	.A	133 518	.A	.A	94 792
3641 38	für Entladungslampen 2)	St	.A	147 210	129 855	.A	63 974	57 585
3641 40	Sonstige Zweckleuchten-Sonderleuchten für Glühlampen	St	.A	.A	2 393 404	.A	236 336	209 568
3641 50	Wohnraum- u. Repräsentativleuchten	St	23 036 856	23 182 001	23 291 809	1 085 578	1 077 154	1 137 450
3641 60	Strahler	St	.A	.A	7 381 662	.A	.A	335 620
3641 71	Signal- u. Befeuerungsleuchten für Straßen-, Wasser- u. Luftverkehr, Werbeleuchten	St	.A	636 502	595 510	.A	347 861	334 533
3641 76	Elektronenblitzgeräte	St	.A	241 512	219 366	.A	67 095	62 592
3641 78	Batterie- u. Dynamoleuchten	St	.A	.A	5 867 766	.A	.A	75 788
3641 80	Einzelbatterie-Notleuchten	St	348 650	380 663	440 921	75 708	83 048	105 095
3641 95	Licht- u. Dekorationsketten	St	.A	.A	512 385	.A	.A	13 163
3641 07	Sonstige Leuchten	St	.A	.A	31 471 161	.A	.A	95 210
3641 09	Stromschienen für Beleuchtungssysteme	1000 m	1 302	1 185	1 149	43 320	43 627	39 891
3641	Zubehör, Einzel- u. Ersatzteile insgesamt	.	.	.	.	232 001	241 889	257 867
		.	.	.	.	4 951 403	5 218 957	5 187 434
3645 12	Elektrische Glühlampen Halogenglühlampen	1000 St	.A	.A	19 017	.A	.A	90 786
3645 14	Lichtwurf-Halogenglühlampen	1000 St	.A	.A	.A	.A	.A	.A
3645 16	Fahrzeug-Halogenglühlampen	1000 St	37 223	48 211	48 780	141 417	151 675	144 291
3645 18	Andere Halogenglühlampen bis 100 V	1000 St	.A	11 135	9 030	.A	55 147	43 923
3645 33	Über 100 V	1000 St	.A	.A	.A	.A	.A	.A
3645 35	Andere elektrische Glühlampen Reflektorglühlampen bis 200 W	1000 St	.A	.A	23 304	.A	.A	35 219
3645 37	Lichtwurf-Glühlampen	1000 St	.A	.A	412	.A	.A	4 782
3645 73	Glühlampen für Fahrzeug-scheinwerfer u. andere Fahrzeugglühlampen	1000 St	.A	.A	.A	.A	.A	.A
3645 75	Andere Glühlampen bis 100 V	1000 St	.A	.A	104 321	.A	.A	107 956
3645 77	Über 100 V bis 200 W 3)	1000 St	.A	.A	234 086	.A	.A	175 599
3645 09	Über 200 W 4)	1000 St	.A	.A	.A	45 521	48 751	45 281
3645	Zubehör, Einzel- u. Ersatzteile insgesamt	.	.	.	.	1 078 882	1 090 308	998 756
3646 22	Entladungslampen Leuchtstofflampen mit zwei Lampensockeln 5)	1000 St	.A	.A	183 744	.A	.A	781 106
3646 26	Andere Leuchtstofflampen 6)	1000 St	.A	.A	.A	.A	.A	.A
3646 30	Hochspannungs-Leuchtröhren	1000 St	146	155	134	20 540	21 638	19 829
3646 40	Glimmlampen	1000 St	.A	99 763	90 042	.A	32 505	31 855
3646 50	Verbund-, Quecksilberdampf-, Natriumdampf- u. andere Entladungslampen 6)	1000 St	.A	.A	.A	.A	.A	.A
3646 70	Fotoblitzlampen 6)	1000 St	.A	.A	3 920	.A	.A	56 360
3646 90	Ultraviolettlampen, Infrarotlampen, Bogenlampen	1000 St	.A	.A	.A	.A	.A	58 314
3646 09	Zubehör, Einzel- u. Ersatzteile	.	.	.	.	943 807	1 030 469	947 464
3646	insgesamt	.	.	.	.			
3652 10	Leitergebundene Telekommunikation Sprachengeräte	St	.A	16 348 230	15 149 707	.A	2 328 174	2 142 219
3652 20	Wechsel- u. Gegensprechanlagen	St	.A	.A	4 771 149	.A	.A	266 218
3652 30	Sonstige Geräte für Sprache	St	.A	568 318	412 322	.A	124 841	97 128
3652 50	Textengeräte (z.B. Telex, Teletex) 7)	St	.A	.A	.A	.A	.A	.A
3652 60	Sonstige Geräte für Text u. Bild (z.B. Telefaxgeräte) 8)	St	.A	.A	406 404	.A	.A	166 399
3652 73	Öffentliche Vermittlungseinrichtungen	St	.A	.A	7 648 367	.A	.A	4 133 442
3652 77	Sonst. Vermittlungseinrichtungen	St	.A	.A	1 378 861	.A	.A	1 446 321
3652 84	Übertragungseinrichtungen Multiplexer u. Leitungseinrichtungen	St	.A	.A	7 252 189	.A	.A	1 544 260
3652 88	Sonst. Übertragungseinrichtungen	St	.A	.A	657 836	.A	.A	401 924
3652 09	Zubehör, Einzel- u. Ersatzteile	.	.	.	.	1 356 978	1 634 175	1 705 031
3652	insgesamt	.	.	.	.	12 200 531	12 457 610	11 902 942

1) In Meldenummer 3641 34 enthalten. - 2) Enthält auch die Meldenummer 3641 32. - 3) In Meldenummer 3645 77 enthalten.  
 4) Enthält auch die Meldenummer 3645 75. - 5) Enthält auch die Meldenummern 3646 26, 3646 50 und 3646 70. - 6) In Meldenummer 3646 22 enthalten. - 7) In Meldenummer 3652 60 enthalten. - 8) Enthält auch die Meldenummer 3652 50.

9 Produktion nach Güterarten und Güterklassen - Deutschland

Melde-Nr.	Erzeugnis	Einheit	Menge			Wert in 1000 DM		
			1991	1992	1993	1991	1992	1993
	Geräte u. Einrichtungen der nichtleitergebundenen Telekommunikation							
3654 10	Sende- u. Empfangsgeräte	St	.A	.A	247 192	.A	.A	424 632
3654 31	Richtfunksysteme	St	.A	117 093	14 020	.A	760 616	354 177
3654 33	Mobile Funktelefon- u. Funkrufsysteme	St	.A	.A	838 415	.A	.A	1 343 315
3654 37	Sonst. Funksysteme	St	.A	.A	120 081	.A	.A	205 390
3654 90	Sonst. Geräte u. Einrichtungen der nichtleitergebundenen Telekommunikation	.	.	.	.	.A	.A	1 135 164
3654 08	Zubehör, Einzel- u. Ersatzteile	.	.	.	.	.A	253 030	266 439
3654	insgesamt	.	.	.	.	4 681 400	.A	3 729 117
	Funkmeß-(Radar-), Funknavigations-, Funkfernsteuerungsgeräte u. -einrichtungen							
3656 20	Funkmeß-(Radar-) Geräte u. -einrichtungen	St	22 066	20 323	21 421	126 807	124 807	143 369
3656 40	Funknavigationsgeräte u. -einrichtungen	St	101 629	16 392	10 262	343 830	261 976	272 823
3656 60	Funkfernsteuerungsgeräte u. -einrichtungen	St	.A	.A	750 623	.A	.A	76 434
3656 09	Zubehör, Einzel- u. Ersatzteile	.	.	.	.	.A	.A	106 736
3656	insgesamt	.	.	.	.	.A	.A	599 362
	Elektrische Uhrenanlagen, Zeitkontrollapparate, Zeitmesser							
3658 10	Elektrische Uhrenanlagen	St	.A	79 322	67 489	.A	37 876	28 014
3658 30	Arbeitszeitregistrieruhren, Zeit- u. Datumstempeluhr	St	41 260	32 004	22 597	41 606	37 436	29 858
3658 50	Sonst. Zeitkontrollapparate u. Zeitmesser	St	.A	.A	4 054	.A	.A	2 712
3658 09	Teile u. Zubehör	.	.	.	.	.A	.A	6 210
3658	insgesamt	.	.	.	.	.A	.A	66 794
	Rundfunkempfangs- u. Fernsehempfangsgeräte u. -einrichtungen							
3661 10	Rundfunkempfangsgeräte Mono- u. stereotisch u. Kofferempfangsgeräte	St	.A	.A	2 227 380	.A	.A	178 032
3661 40	Kraftfahrzeugempfangsgeräte	St	.A	.A	2 395 447	.A	.A	615 887
3661 72	Fernsehempfangsgeräte Kofferempfangsgeräte 1)	St	.	.	.	.	.	.
3661 76	Tischempfangs- u. Standempfangsgeräte 2)	St	.A	.A	2 800 180	.A	.A	2 163 347
3661 91	Antennen u. Antennenverstärker Außenantennen	St	.A	.A	951 501	.A	.A	67 419
3661 92	Auto- u. Kofferantennen	St	.A	.A	5 555 532	.A	.A	145 478
3661 93	Sonstige Antennen	St	.A	.A	159 212	.A	.A	6 047
3661 95	Antennenverstärker	St	.A	.A	1 676 786	.A	.A	208 599
3661 96	Hochfrequenztechnische Baugruppen für Rundfunk- u. Fernsehempfangsgeräte	St	.A	.A	7 872 432	.A	.A	299 030
3661 06	Zubehör, Einzel- u. Ersatzteile für Antennen	.	.	.	.	209 136	.A	195 999
3661 07	für Rundfunk- u. Fernsehempfangsgeräte	.	.	.	.	673 574	510 210	356 643
3661	insgesamt	.	.	.	.	5 979 082	4 695 451	4 236 481
	Phonotechnische Geräte							
3663 30	Elektrische Tonwiedergabegeräte für nichtmagnetische Tonträger	St	.A	.A	1 006 512	.A	.A	204 566
3663 44	Elektrische Bild- u. Tonaufnahme- u. Wiedergabegeräte für magnetische Tonträger Bild- u. Tonaufzeichnungsgeräte (sog. Videorecorder)	St	.A	2 546 854	2 672 785	.A	1 204 574	1 184 726
3663 46	Elektrische Tonbandgeräte Spulentonbandgeräte	St	7 872	6 617	5 850	19 725	18 490	15 797
3663 48	Kassettentonbandgeräte	St	.A	.A	8 063	.A	.A	11 908
3663 52	Tonfrequenzverstärker mit einem Ausgang	St	98 175	117 547	83 577	26 608	28 131	23 479
3663 54	mit zwei Ausgängen	St	17 499	16 694	22 028	32 231	35 016	30 299
3663 61	Mikrofone	St	.A	.A	478 657	.A	.A	65 613
3663 71	Kopfhörer	St	1 205 878	796 764	511 246	80 065	63 017	49 868
3663 75	Lautsprecher mit Gehäuse bis 20 W	St	.A	.A	462 962	.A	.A	66 049
3663 77	über 20 W	St	.A	.A	2 423 042	.A	.A	182 166
3663 78	ohne Gehäuse	St	.A	.A	15 316 082	.A	.A	163 711
3663 82	Bespielte Tonträger Schallplatten	1000 St	.A	29 858	8 382	.A	60 407	15 281
3663 83	CD-Platten	1000 St	239 978	305 482	360 215	679 140	814 092	785 217
3663 85	Bespielte Kassettentonbänder	1000 St	.A	.A	85 947	.A	.A	108 674
3663 88	Sonst. bespielte Tonträger (auch bespielte Videobänder)	1000 St	53 353	66 027	77 380	269 116	224 710	234 294
3663 95	Sonstige phonotechnische Geräte	St	.A	.A	243 573	.A	.A	123 485
3663 08	Zubehör, Einzel- u. Ersatzteile	.	.	.	.	339 424	.A	213 637
3663	insgesamt	.	.	.	.	4 576 626	3 797 162	3 478 770

1) In Meldenummer 3661 76 enthalten. - 2) Enthält auch die Meldenummer 3661 72.

9 Produktion nach Güterarten und Güterklassen - Deutschland

Melde-Nr.	Erzeugnis	Einheit	Menge			Wert in 1000 DM		
			1991	1992	1993	1991	1992	1993
Aktive Bauelemente der Elektronik								
Elektronenröhren								
3665 20	Kathodenstrahlröhren	1000 St	.A	.A	3 460	.A	.A	950 510
3665 31	Senderöhren 1)	1000 St						
3665 38	Sonstige Elektronenröhren, Mikrowellenröhren 2)	1000 St	.A	.A	34	.A	.A	143 466
Diskrete Halbleiter								
3665 73	Optoelektronische Halbleiterbauelemente	1000 St	.A	.A	33 312	.A	.A	103 169
3665 74	Leistungstransistoren 3)	1000 St						
3665 76	Kleinsignaltransistoren 4)	1000 St	.A	.A	817 073	.A	.A	52 318
3665 78	Dioden u. sonst. diskrete Halbleiter	1000 St	.A	.A	672 652	.A	.A	69 880
Aktive integrierte Schaltungen monolithisch, digital								
3665 82	Speicher 5)	1000 St*	.A	.A				
	darunter zum Absatz bestimmt	1000 St	.A	.A				
3665 84	Logikschaltungen 6)	1000 St*	.A	.A				
	darunter zum Absatz bestimmt	1000 St	.A	.A	76 756	.A	.A	569 802
3665 85	Sonstige Schaltungen	1000 St*	.A	.A				
	darunter zum Absatz bestimmt	1000 St	352 121	.A	150 192	575 769	.A	362 554
3665 88	monolithisch, analog	1000 St*	.A	.A				
	darunter zum Absatz bestimmt	1000 St	.A	.A	99 788		.A	199 509
3665 06	Zubehör, Einzel- u. Ersatzteile für Elektronenröhren	.	.	.		93 232	.A	114 399
3665 09	für diskrete Halbleiter u. aktive integrierte Schaltungen	.	.	.		184 240	152 650	370 600
3665	insgesamt	.	.	.		3 361 421	2 924 686	2 936 201
Passive u. elektromechanische Bauelemente für die Elektronik sowie Baugruppen für die Elektronik								
Passive elektronische Bauelemente								
Widerstände								
3667 13	Schichtfestwiderstände	1000 St	.A	.A	8 055 363	.A	.A	169 076
3667 14	Drahtfestwiderstände	1000 St	.A	121 922	110 561	.A	71 820	64 337
3667 15	Schichtstellwiderstände	1000 St	.A	25 897	28 086	.A	112 288	104 478
3667 18	Drahtstellwiderstände	1000 St	.A	.A	3 272	.A	.A	12 983
3667 19	Sonst. Widerstände	1000 St	.A	2 805	2 991	.A	6 644	6 355
Kondensatoren								
Elektrolytkondensatoren								
3667 21	Aluminium-Elektrolytkondensatoren	1000 St	.A	.A	68 390	.A	.A	104 641
3667 22	Tantal-Elektrolytkondensatoren	1000 St	.A	.A	467 847	.A	.A	87 975
3667 23	Andere Festkondensatoren	1000 St	.A	.A	1 173 291	.A	.A	100 915
Keramikkondensatoren								
3667 26	Kunststofffolienkondensatoren metallisiert	1000 St	.A	1 070 146	939 066	.A	137 760	123 397
3667 27	sonstige Art	1000 St	.A	.A	126 166	.A	.A	23 525
3667 28	Sonstige Festkondensatoren 7)	1000 St						
3667 29	Trimmer-, Dreh- u. andere einstellbare Kondensatoren 8)	1000 St	.A	.A	26 716	.A	.A	51 639
Induktivitäten								
3667 32	Spulen, Magnetsköpfe u.ä.	1000 St	1 520 081	1 472 724	1 581 608	608 775	534 815	548 878
3667 36	Übertrager	1000 St	.A	.A	7 049	.A	.A	65 027
3667 40	Piezoelektrische Bauelemente (Quarz- u. Keramikbauelemente)	1000 St	132 177	.A	110 259	131 055	.A	114 470
Elektromechanische Bauelemente								
3667 55	Schalter u. Schaltersätze	1000 St	382 596	314 372	253 812	440 416	427 199	397 970
Leiterplatten, unbestückt								
3667 62	einseitig, starr	1000 St	.A	.A	82 183	.A	.A	220 797
3667 64	zweiseitig, starr	1000 St	236 268	219 470	195 817	859 364	769 327	634 892
3667 65	Multilayer	1000 St	.A	.A	70 261	.A	.A	289 139
3667 68	Sonstige unbestückte Leiterplatten	1000 St	.A	.A	97 885	.A	.A	217 860
3667 72	Elektromagnetische Bauelemente	1000 St						
Schaltrelais für Leiterplatten mit einer Schaltspannung bis 150 V								
3667 75	Sonst. elektromagnetisch betätigte Bauelemente	1000 St	.A	.A	45 259	.A	.A	87 356
Kontakt- u. Verbindungselemente								
3667 81	Kontaktelemente	1000 St	1 265 500	.A	538 322	193 471	.A	131 878
3667 82	Steckverbinder für gedruckte Schaltungen	1000 St	.A	.A	973 887	.A	.A	379 429
3667 83	Rechtecksteckverbinder	1000 St	.A	.A	82 187	.A	.A	199 349
3667 84	Rundsteckverbinder	1000 St	.A	.A	32 202	.A	.A	133 291
3667 85	Andere Verbindungselemente	1000 St	7 027 370	.A	6 106 371	995 905	.A	967 318
3667 89	Sicherungen	1000 St	.A	.A	524 482	.A	.A	139 266
Baugruppen für die Elektronik								
Leiterplatten, bestückt								
3667 91	für Radio-, Fernseh-, Photo-, Haushaltgeräte u. andere Konsumgüter	1000 St*	.A	.A	.A			
	darunter zum Absatz bestimmt	1000 St	36 835	23 172	19 091	223 932	229 501	196 876
3667 93	für gewerbliche Maschinen u. Geräte (ohne für Datenverarbeitungsgeräte)	1000 St*	.A	.A	.A			
	darunter zum Absatz bestimmt	1000 St	19 218	19 143	16 636	368 042	411 079	374 406
3667 95	Hybride integrierte Schaltungen u. passive integrierte Schichtschaltungen in Dick- oder Dünnschichttechnik	1000 St*	.A	.A	.A			
	darunter zum Absatz bestimmt	1000 St	.A	.A	60 112	.A	.A	252 404

1) In Meldenummer 3665 38 enthalten. - 2) Enthält auch die Meldenummer 3665 31. - 3) In Meldenummer 3665 76 enthalten. - 4) Enthält auch die Meldenummer 3665 74. - 5) In Meldenummer 3665 84 enthalten. - 6) Enthält auch die Meldenummer 3665 82. 7) In Meldenummer 3667 29 enthalten. - 8) Enthält auch die Meldenummer 3667 28.

9 Produktion nach Güterarten und Güterklassen - Deutschland

Melde-Nr.	Erzeugnis	Einheit	Menge			Wert in 1000 DM		
			1991	1992	1993	1991	1992	1993
3667 99	Sonst. zusammengesetzte Bauelemente für die Funkentstörung u. andere Anwendungen	1000 St*	.	.	.	.	.	.
	darunter zum Absatz bestimmt	1000 St	.	.	108 324	.	.	168 597
3667 08	Zubehör, Einzel- u. Ersatzteile	.	.	.	.	339 120	361 866	388 531
3667	insgesamt	.	.	.	.	7 691 305	7 393 965	6 854 916
	Elektrische Meßgeräte für nichtelektrische Größen							
	Elektrische Geräte u. Einrichtungen zum Messen mechanischer Größen							
3671 11	Elektrische Geschwindigkeits- u. Drehzahlmesser	St	.	.	12 818 735	.	.	727 646
3671 15	Elektrische Zähler bis 10 kHz	St	.	.	3 318 243	.	.	143 685
	Elektrische Geräte zum Messen der Temperatur u. der Wärmemenge							
3671 21	Elektrische Temperaturnehmer	St	.	.	10 418 391	.	.	174 023
3671 23	Elektrische, speziell für Temperatur bestimmte Anpasser, Ausgeber u. komplette Temperaturmeßgeräte 1)	St	.	.	.	.	.	.
3671 25	Elektrische Strahlungs- pyrometer 2)	St	1 284 252	1 226 548	999 119	128 450	131 117	117 563
3671 29	Elektrische Geräte zum Messen der Wärmemenge	St	.	.	637 445	.	.	141 235
	Elektrische Geräte zum Messen veränderlicher Größen von Flüssigkeiten u. Gasen							
3671 41	Elektrische Geräte zum Messen der Feuchtigkeit für industrielle Zwecke	St	.	19 927	18 838	.	1 785	1 915
3671 43	Elektrische Geräte zum Messen des Durchflusses	St	.	.	107 827	.	.	175 065
3671 45	Elektrische Geräte zur Füllstandsmessung	St	.	.	2 385 681	.	.	365 051
3671 47	Elektrische Geräte zum Messen von Druck u. Differenzdruck	St	.	.	2 398 150	.	.	210 737
	Elektrische Geräte zum Messen geometrischer Größen							
3671 61	Elektrische Längenmeßgeräte für den Handgebrauch	St	.	.	151 886	.	.	120 350
	Sonst. elektrische Geräte zum Messen geometrischer Größen							
3671 65	unter Anwendung von fotoelektrischen Meßverfahren	St	.	.	390 297	.	.	218 632
3671 69	unter Anwendung von sonst. elektrischen Meßverfahren	St	.	.	133 898	.	.	231 421
3671 70	Elektrische Navigationsgeräte	St	.	1 520	1 267	.	49 937	68 332
3671 99	Elektrische Geräte zum Messen sonst. nichtelektrischer Größen	St	.	.	1 095 092	.	.	249 661
3671 09	Teile u. Zubehör für elektrische Meßgeräte für nichtelektrische Größen	.	.	.	.	.	.	128 901
3671	insgesamt	.	.	.	.	3 220 372	3 297 383	3 074 217
	Elektrische Meßgeräte für elektrische Größen							
3672 10	Geräte zum Messen, Nachweisen u. Analysieren ionisierender Strahlung	St	.	.	96 092	.	.	143 362
3672 20	Oszilloskope	St	87 065	61 500	51 037	106 740	82 172	64 977
3672 31	Geräte zur Erzeugung elektrischer Frequenzen u. Signale für Meßzwecke, Zähler über 10 kHz	St	.	.	102 254	.	.	144 232
3672 35	Elektrische Geräte zum Anpassen elektrischer Meß-, Steuer- u. Regelungssignale	St	.	1 116 932	937 509	.	165 593	142 407
	Meßgeräte u. Meßeinrichtungen für die Kommunikationstechnik							
3672 51	für die analoge Kommunikationstechnik	St	.	.	45 204	.	.	131 603
3672 52	für die digitale Kommunikationstechnik 3)	St	.	.	.	.	.	.
3672 54	Spektrum- u. Netzwerkanalysatoren 4)	St	.	33 426	28 799	.	157 412	149 716
3672 60	Elektrische Meßbrücken, Kompensatoren u. Normalien	St	.	.	20 226	.	.	15 867
	Anzeigende Meßgeräte für elektrische Größen, unabhängig von der Meßgröße auf der Skala							
3672 71	Einbaumeßgeräte mit elektromechanischen Meßwerken	St	.	.	1 508 713	.	.	103 922
3672 73	Einbaumeßgeräte mit digitaler Meßwertverarbeitung	St	.	.	166 662	.	.	43 686

1) In Meldenummer 3671 25 enthalten. - 2) Enthält auch die Meldenummer 3671 23. - 3) In Meldenummer 3672 54 enthalten. 4) Enthält auch die Meldenummer 3672 52.

9 Produktion nach Güterarten und Güterklassen - Deutschland

Melde-Nr.	Erzeugnis	Einheit	M e n g e			W e r t in 1000 DM		
			1991	1992	1993	1991	1992	1993
3672 75	Andere anzeigende Meßgeräte für elektrische Größen analog anzeigend	St	.A	.A	114 393	.A	.A	84 605
3672 77	digital anzeigend	St	.A	.A	122 995	.A	.A	153 659
3672 81	Elektrische Registriergeräte Einbauschreiber	St	.A	.A	17 770	.A	.A	26 626
3672 85	Elektrische Linienschreiber	St	7 446	6 934	5 401	17 211	16 602	11 801
3672 87	Oszillographen, Meßgeräte mit Magnetbandregistrier- vorrichtung oder anderer elek- trischer Aufzeichnungsvor- richtung 1)	St	.	.	.	.	.	.
3672 88	Sonstige elektrische Schreiber 2)	St	30 062	.A	19 128	50 495	.A	37 097
3672 07	Meßumformer für Starkstrom- größen	.	.	.	.	.A	11 356	14 659
3672 08	Teile u. Zubehör für elektri- sche Meßgeräte für elektri- sche Größen	.	.	.	.	.A	.A	229 428
3672	insgesamt	.	.	.	.	.A	.A	1 497 647
3673 30	Elektrizitätszähler Einphasenwechselstromzähler	St	.A	.A	309 865	.A	.A	24 797
3673 50	Mehrphasenwechselstromzähler	St	.A	.A	1 136 120	.A	.A	228 823
3673 80	Sonst. Elektrizitätszähler	St	.A	277 550	220 537	.A	156 518	128 377
3673 09	Teile u. Zubehör für Elektri- zitätszähler	.	.	.	.	.A	53 780	53 820
3673	insgesamt	.	.	.	.	.A	.A	435 817
3674 11	Elektrische Meßgeräte für che- mische u. physikalische Unter- suchungen Meßgeräte mit optischer Vor- richtung, mit elektronischen Bauelementen ausgerüstet Spektralfotometer, Spektro- meter u. andere fotometri- sche Analysegeräte	St	.A	.A	57 474	.A	.A	148 174
3674 14	Sonstige Meßgeräte mit opti- scher Vorrichtung für chemische u. physikalische Untersuchungen	St	.A	.A	57 461	.A	.A	254 097
3674 51	Andere elektrische Meßgeräte für chemische u. physikali- sche Untersuchungen Gasanalysatoren	St	.A	.A	172 223	.A	.A	202 342
3674 56	Sonst. elektrische Meßgerä- te für chemische u. physi- kalische Untersuchungen oder zum Messen der physikalischen Eigenschaften von Stoffen	St	.A	.A	294 317	.A	.A	288 769
3674 09	Teile u. Zubehör für elektri- sche Meßgeräte für chemische u. physikalische Untersuchungen	.	.	.	.	264 763	.A	269 517
3674	insgesamt	.	.	.	.	1 286 799	1 269 723	1 162 899
3675 12	Elektrische Prüfgeräte u. Ein- richtungen Nichtoptische Mikroskope	St	.A	.A	.A	.A	.A	.A
3675 14	Maschinen u. Geräte für die Prüfung der mechanischen Ei- genschaften von metallischen Stoffen, mit elektrischen Prüfverfahren arbeitend	St	.A	.A	4 711	.A	.A	68 219
3675 16	Maschinen u. Geräte für die Prüfung der mechanischen Ei- genschaften von nichtmetalli- schen Stoffen	St	.A	.A	6 043	.A	.A	54 717
3675 21	Röntgenanalysegeräte zur Ele- ment- u. Strukturbestimmung u. Werkstoffprüfung	St	.A	.A	4 893	.A	.A	115 115
3675 25	Apparate u. Geräte, die Alpha-, Beta- oder Gammastrah- len verwenden, für nichtmedi- zinische Zwecke	St	.A	.A	.A	.A	.A	.A
3675 30	Meßgeräte zum Prüfen von Schutzmaßnahmen	St	.A	19 964	10 668	.A	21 768	13 990
3675 40	Geräte u. Einrichtungen zum Prüfen von elektrischen Kä- beln, Bauelementen, Verdrah- tungen, Verkabelungen u. In- stallationen	St	148 848	.A	279 677	152 917	.A	168 558
3675 06	Sonst. elektrische Prüfge- räte u. -einrichtungen	St	.A	.A	428 923	.A	.A	353 420
3675 07	Teile u. Zubehör für nichtoptische Mikroskope	.	.	.	.	.A	.A	.A
3675 07	für elektrische Prüfgeräte	.	.	.	.	189 991	.A	175 912
3675	insgesamt	.	.	.	.	1 017 845	1 084 543	1 004 451
3677 11	Elektrische Regel- u. Steuerungs- geräte u. -einrichtungen für bestimmte Anwendungs- gebiete Elektrische Feuerungsautoma- ten	St	.A	.A	3 151 930	.A	.A	84 314

1) In Meldenummer 3672 88 enthalten. - 2) enthält auch die Meldenummer 3672 87.

## 9 Produktion nach Güterarten und Güterklassen - Deutschland

Melde-Nr.	Erzeugnis	Einheit	M e n g e			W e r t in 1000 DM		
			1991	1992	1993	1991	1992	1993
3677 13	Elektrische Regelgeräte u. -einrichtungen, ausschließlich bestimmt für die Heizungs-, Lüftungs- u. Klimatechnik	St	9 182 941	.A	8 365 854	1 156 004	.A	1 177 075
3677 15	für die elektrische Stromerzeugung u. -verteilung, beginnend am Generator	St	.A	.A	3 454 768	.A	.A	161 486
3677 16	Numerische u. Roboter-Steu-erungen	St	.A	.A	119 816	.A	.A	312 434
3677 18	Sonst. anwendungsabhängige Regel- u. Steuerungsgeräte u. -einrichtungen	St	18 987 051	16 456 510	14 163 904	1 615 300	1 592 392	1 675 900
3677 51	Anwendungsunabhängige elektrische Zeitauslöser für Tarifzwecke	St	.A	.A	34 368	.A	.A	7 911
3677 55	elektrische Zeitschaltgeräte Relais nach VDE 0435	St	.A	.A	11 214 646	.A	.A	262 897
3677 62	Zeitrelais	St	2 482 626	.A	2 058 376	156 791	.A	132 580
3677 63	Meßrelais	St	.A	.A	1 150 652	.A	.A	312 295
3677 65	Melderelais u. Melder	St	.A	.A	133 721	.A	.A	19 854
3677 67	Schaltrrelais, nicht für Lei-terplatten	St	.A	.A	13 549 081	.A	.A	100 583
3677 68	Schaltrrelais für Leiterplat-ten mit einer Schaltspannung über 150 V	St	.A	.A	20 392 729	.A	.A	76 732
3677 81	Fotoelektrische Regel- u. Steuerungsgeräte	St	.A	.A	1 178 145	.A	.A	272 912
3677 82	Elektrische Fernwirkgeräte	St	.A	.A	413 487	.A	.A	150 677
3677 84	Elektrische Regler in funktio-nell geschlossener Bauweise für die Prozeßtechnik u.ä. industrielle Anwendungen	St	2 188 376	2 675 946	2 501 752	237 075	238 903	196 644
3677 85	Baugruppen für verbindungs-programmierte Steuerungen	St	.A	.A	1 790 821	.A	.A	602 103
3677 86	Regel- u. Steuereinrichtungen mit konventionellen u. pro-grammierbaren elektronischen Geräten	St	7 843 205	2 712 165	2 780 199	509 429	510 936	485 462
3677 87	Speicherprogrammierbare Steu-erungsgeräte	St	6 145 961	.A	5 187 829	2 347 671	.A	1 910 643
3677 88	Automatisierungssysteme für die Prozeßtechnik	St	846 956	.A	432 657	678 142	.A	542 651
3677 08	Teile u. Zubehör für elek-trische Regel- u. Steuerungs-geräte u. -einrichtungen	.	.	.	.	409 432	359 846	334 475
3677	insgesamt	.	.	.	.	9 652 266	9 443 503	8 819 628
3681 12	Elektromedizinische Geräte Röntgenapparate u. -geräte für medizinische Zwecke	St	.A	.A	24 000	.A	.A	1 543 768
3681 15	Apparate u. Geräte, die Alpha-, Beta- oder Gammastrahlen ver-wenden, für medizinische Zwecke	St	14 015	.A	24 266	43 030	.A	27 428
3681 16	Röntgenröhren	St	.A	.A	47 404	.A	.A	287 036
3681 18	Andere Teile u. Zubehör für Geräte u. Apparate die Rönt-gen-, Alpha-, Beta- oder Gamma-strahlen verwenden	St	.A	.A	131 590	.A	.A	296 868
3681 20	Elektrische Dentalbohrmaschinen	St	.A	.A	131 590	.A	.A	533 162
3681 32	Ultraviolett- oder Infrarotbe-strahlungsgeräte	St	.A	.A	1 011 450	.A	.A	102 683
3681 36	Hochfrequenztherapiegeräte Geräte für Elektrodiagnose u. Patientenüberwachung	St	.A	.A	31 793	.A	.A	34 010
3681 51	Ultraschalldiagnosegeräte	St	.A	.A	22 282	.A	.A	47 678
3681 53	Elektrokardiographen	St	.A	.A	50 287	.A	.A	178 411
3681 55	Elektroencephalographen	St	.A	.A	.A	.A	.A	.A
3681 58	Andere Geräte für Elektro-diagnose	St	594 251	609 655	593 277	471 898	456 073	398 118
3681 60	Elektrochirurgiegeräte	St	.A	.A	3 800	.A	.A	48 188
3681 70	Elektrische Vibrationsmassage-geräte	St	.A	.A	.A	.A	.A	.A
3681 81	Elektrische Hörhilfen	St	.A	.A	241 490	.A	.A	64 227
3681 84	Elektrisch betriebene Implantate	St	.A	.A	.A	.A	.A	.A
3681 87	Andere elektrische Geräte zum Beheben von Funktionsschäden oder -gebrechen	St	21 037	12 131	9 061	29 752	24 362	26 474
3681 91	Sonstige elektromedizinische Geräte	St	.A	.A	147 068	.A	.A	649 559
3681 07	Teile u. Zubehör für elektri-sche Geräte zum Beheben von Funktionsschäden od. -gebrechen	.	.	.	.	.A	.A	23 900
3681 08	Teile u. Zubehör für sonst. elektromedizinische Geräte	.	.	.	.	174 519	161 667	163 428
3681	insgesamt	.	.	.	.	4 919 023	5 000 915	4 443 779
3682 20	Elektrokohlen u. -bürsten (einschl. Bürstenhalter) Graphit- u. amorphe Kohleelek-troden	t	.A	.A	113 856	.A	.A	395 369
3682 31	Stromzuführungen Kohle- u. Metallbürsten	t	.A	.A	1 661	.A	.A	151 048
3682 36	Bügel- u. Schleifkohlen, Kohleringe	St	.A	.A	287 544 998	.A	.A	151 048
		t	.A	.A	249	.A	.A	12 037
		St	.A	.A	2 781 138	.A	.A	12 037

StBA, FS4, R 3.1

## 9 Produktion nach Güterarten und Güterklassen - Deutschland

Melde-Nr.	Erzeugnis	Einheit	Menge			Wert in 1000 DM		
			1991	1992	1993	1991	1992	1993
3682 40	Bürstenhalter	t	.A	.A	2 056	.A	.A	111 237
3682 50	Kohleblöcke, -platten u. -stangen zur Herstellung von Kohlebürsten u. anderen Formkörpern	St	.A	.A	30 664 172	.A	.A	111 237
3682 70	Sonst. elektrotechnische Kohleerzeugnisse	t	.A	.A	17 023	.A	.A	33 506
3682	insgesamt	.	.	.	8 399	.A	.A	141 751
3683 00	Elektrotechnische Fertigerzeugnisse zu elektrischen Isolierzwecken	t	.A	14 174	12 985	.A	150 925	139 161
3684 10	Elektrische Signal- u. Sicherheitsgeräte	t	4 511	3 406	3 272	226 809	255 931	258 404
3684 40	Verkehrssignal- u. -sicherungsgeräte	t	.A	.A	16 251	.A	.A	656 760
3684 60	Bahnsignal- u. -sicherungsgeräte	t	.A	.A	16 251	.A	.A	656 760
3684 60	Geräte für Sicherheits- u. Alarmanlagen	t	7 456	8 680	8 794	688 753	779 230	801 508
3684 90	Sonst. Signal- u. Sicherheitsgeräte	t	.A	.A	1 151	.A	.A	177 314
3684 09	Zubehör, Einzel- u. Ersatzteile	t	.A	.A	2 230	.A	.A	172 836
3684	insgesamt	.	.	.	.	1 729 393	2 009 941	2 066 822
3686 00	Elektrische Ausrüstungen für Fahrräder, Kraftfahrzeuge u. Verbrennungsmotoren	t	259 998	261 735	225 751	10 646 602	11 330 949	10 289 321
3687 10	Elektrische Ausrüstung für Luft- u. Raumfahrzeuge	t	10 964	10 779	9 525	132 777	94 344	91 482
3687 09	Ausrüstung für Luft- u. Raumfahrzeuge, z.B. Anlasser, Generatoren	t	301	279	282	77 586	77 785	91 393
3687	Zubehör, Einzel- u. Ersatzteile insgesamt	.	.	.	.	210 363	172 129	182 875
3688 30	Elektromagnetische Geräte	t	.A	.A	346	.A	.A	8 003
3688 45	Magnetische Spannvorrichtungen, Haltemagnete	St	.A	.A	59 788	.A	.A	8 003
3688 45	Betätigungsmagnete	t	4 227	4 542	3 974	.A	.A	8 003
3688 50	Schwingmagnete	St	9 868 824	10 133 842	8 792 252	186 521	195 998	171 015
3688 50	Schwingmagnete	t	404	340	250	.A	.A	8 003
3688 91	Elektrische Verriegelungs- u. Entriegelungsmagnete	St	69 440	56 265	51 996	9 148	7 629	6 353
3688 91	Elektrische Verriegelungs- u. Entriegelungsmagnete	t	.A	1 960	1 908	.A	.A	8 003
3688 93	Elektrische Steuer- u. Ventil-magnete	St	.A	1 902 332	1 851 752	.A	65 524	68 792
3688 93	Elektrische Steuer- u. Ventil-magnete	t	.A	.A	3 668	.A	.A	8 003
3688 94	Elektrische Magnetventile	St	.A	.A	7 754 593	.A	.A	158 362
3688 94	Elektrische Magnetventile	t	.A	8 819	7 977	.A	.A	8 003
3688 98	Sonst. elektromagnetische Geräte	St	.A	8 645 880	11 888 540	.A	410 044	399 891
3688 98	Sonst. elektromagnetische Geräte	t	.A	.A	373 999	.A	.A	89 987
3688 09	Zubehör, Einzel- u. Ersatzteile	t	.A	.A	1 008	.A	.A	41 840
3688	insgesamt	.	.	.	.	979 553	1 000 687	944 243
3689 10	Andere elektrotechnische Erzeugnisse	t	369	309	347	13 623	10 302	11 802
3689 20	Elektrozaungeräte	t	369	309	347	13 623	10 302	11 802
3689 20	Elektro-Schmiedefeuergebläse u. dgl.	t	1 326	1 157	979	43 044	40 738	35 209
3689 80	Sonst. elektrotechnische Erzeugnisse	t	.A	.A	6 283	.A	.A	199 411
3689 09	Zubehör, Einzel- u. Ersatzteile	t	.A	.A	2 724	.A	.A	104 451
3689	insgesamt	.	.	.	.	411 544	348 473	350 873
3692 10	Reparaturen, Veredlung u. Montagen von Erzeugnissen dieser Gütergruppe	.	.	.	.	640 812	678 884	664 900
3692 10	Reparaturen von Elektromotoren u. -generatoren	.	.	.	.	640 812	678 884	664 900
3692 30	Reparaturen von elektrischen Haushaltsgeräten	.	.	.	.	293 644	327 669	359 708
3692 50	Reparaturen von Rundfunk-, Fernseh- u. phonotechnischen Geräten u. Einrichtungen u. ä.	.	.	.	.	219 052	230 302	232 581
3692 80	Reparaturen von sonst. elektrotechnischen Erzeugnissen	.	.	.	.	2 534 948	2 655 061	2 496 659
3692	insgesamt	.	.	.	.	3 688 456	3 891 916	3 753 848
3695 00	Eigenveredlung	.	.	.	.	.A	25 047	27 714
3696 00	Lohnveredlung	.	.	.	.	.A	181 826	176 754
3697 21	Montagen (einschl. Installationen) von Schaltanlagen	.	.	.	.	2 129 385	2 268 028	1 790 682
3697 26	Montagen (einschl. Installationen) von Kabeln (Verlegen von Kabeln)	.	.	.	.	808 337	1 044 373	999 066
3697 28	Montagen (einschl. Installationen) von Freileitungen	.	.	.	.	.A	.A	917 403
3697 29	Montagen (einschl. Installationen) von Fahrleitungen	.	.	.	.	.A	.A	184 584



## 9 Produktion nach Güterarten und Güterklassen - Deutschland

Melde-Nr.	Erzeugnis	Einheit	M e n g e			W e r t i n 1000 DM		
			1991	1992	1993	1991	1992	1993
3697 51	von nachrichtentechnischen Ge- räten u. Einrichtungen	.	.	.	.	2 459 269	2 956 358	3 230 977
3697 70	von Meß-, Prüf-, Regel-, Steuerungsgeräten u. -ein- richtungen	.	.	.	.	854 605	885 431	872 000
3697 80	von sonst. elektrotechnischen Erzeugnissen	.	.	.	.	3 169 789	3 388 583	3 595 687
3697	insgesamt	.	.	.	.	10 386 167	11 636 667	11 590 399
Feinmechanische und optische Erzeugnisse, Uhren								
Augenoptik								
Fassungen für Brillen oder ähnliche Waren								
3711 26	aus Kunststoff 1)	1000 St	.A	.A	2 757	.A	.A	106 049
3711 27	aus Edelmetallen oder Edelm- tallplattierungen 1) 2)	1000 St	.	.	.	.	.	.
3711 28	aus unedlen Metallen oder sonst. Stoffen 1) 3)	1000 St	.A	.A	1 844	.A	.A	125 928
3711 30	Fassungsteile	.	.	.	.	.A	.A	110 720
3711 41	Kontaktlinsen	1000 St	3 789	5 021	8 137	107 433	122 503	131 196
Brillengläser								
beide Flächen fertig bearbeitet ohne Korrektionswirkung								
3711 42	mit Korrektionswirkung	1000 St	335	.A	385	2 372	.A	4 217
Einstärkengläser (unifokal)								
3711 43	Mehrstärkengläser (multifo- kal)	1000 St	.A	.A	19 071	.A	.A	315 372
progressiv								
3711 44	nichtprogressiv	1000 St	4 642	.A	5 021	346 961	.A	411 722
3711 45	nur eine Fläche fertig bearbeitet (semifinished)	1000 St	.A	.A	4 843	.A	.A	196 017
3711 47	optisch nicht bearbeitet	1000 St	7 771	7 948	8 765	167 980	179 532	188 902
3711 49	Sonnenbrillen	1000 St	.A	.A	.A	.A	.A	.A
3711 62	Arbeitsschutzbrillen	1000 St	.A	1 575	1 506	.A	23 313	10 860
3711 65	Sonst. Schutzbrillen	1000 St	8 134	8 327	9 915	48 899	51 254	45 599
3711 66	z.B. Sportbrillen	1000 St	.A	.A	.A	.A	.A	.A
3711 70	Andere verglaste Brillen u. Seh- hilfen	1000 St	.A	.A	1 787	.A	.A	417 203
3711 80	Brillenetuis	1000 St	.A	.A	.A	.A	.A	.A
3711	insgesamt	.	.	.	.	2 100 265	2 175 054	2 086 509
Ungefaßte u. gefaßte optische Elemente								
Ungefaßte optische Elemente								
3712 11	Optische Fasern sowie Bündel u. Kabel aus optischen Fasern	kg	.A	771 864	805 445	.A	19 510	20 081
3712 17	Ungefaßte optische Elemente sonstiger Art	St	.A	13 904 579	16 530 253	.A	160 739	157 146
Gefaßte optische Elemente								
3712 51	Objektive für Ferngläser, Mikroskope u.ä.	St	.A	.A	87 350	.A	.A	29 763
3712 55	Filter u. sonst. gefaßte op- tische Elemente	St	.A	.A	110 375	.A	.A	12 176
3712	insgesamt	.	.	.	.	203 295	219 514	219 166
Optische Mikroskope (ohne Elek- tronenmikroskope)								
3713 12	Stereomikroskope	St	.A	.A	10 391	.A	.A	71 077
Mikroskope sonstiger Art								
3713 51	für Mikrofotografie, Mikroki- nematografie oder Mikropro- jektion 4)	St	.	.	.	.	.	.
3713 54	für Meß- u. Zentrierzwecke 5)	St	.A	.A	9 028	.A	.A	26 235
3713 57	für sonst. Zwecke	St	.A	.A	30 556	.A	.A	63 722
3713 09	Teile u. Zubehör für optische Mikroskope	.	.	.	.	.A	.A	152 850
3713	insgesamt	.	.	.	.	337 019	328 188	313 884
Ferngläser, Fernrohre u. andere astronomische Geräte								
3715 10	Ferngläser	St	.A	.A	157 029	.A	.A	91 689
3715 50	Fernrohre, optische Teleskope u. andere astronomische Instrumente	St	.A	.A	.A	.A	.A	.A
3715 09	Teile u. Zubehör für Fern- gläser, Fernrohre u. andere astronomische Geräte	.	.	.	.	.A	.A	.A
3715	insgesamt	.	.	.	.	151 560	163 061	134 727
Geräte für Geodäsie, Topogra- phie, Fotogrammetrie u. Hydro- graphie								
3717 30	Theodolite u. Tachymeter	St	.A	.A	.A	.A	.A	.A
3717 60	Nivellierinstrumente	St	.A	.A	.A	.A	.A	.A
3717 90	Andere geodätische, topogra- phische, ozeanographische u. hydrographische Geräte; foto- grammetrische Geräte	St	.A	.A	5 991	.A	.A	26 654

1) Für die Klassifizierung von Fassungen nach dem Herstellungsmaterial ist das Mittelteil (nicht der Bügel) maßgebend. Reine Schmuckelemente bleiben unberücksichtigt. - 2) In Meldenummer 3711 28 enthalten. - 3) Enthält auch die Meldenummer 3711 27. - 4) In Meldenummer 3713 54 enthalten. - 5) Enthält auch die Meldenummer 3713 51.

9 Produktion nach Güterarten und Güterklassen - Deutschland

Melde-Nr.	Erzeugnis	Einheit	Menge			Wert in 1000 DM		
			1991	1992	1993	1991	1992	1993
3717 09	Teile u. Zubehör für Geräte für Geodäsie, Topographie, Fotogrammetrie u. Hydrographie	.	.	.	.	.A	.A	55 800
3717	insgesamt	.	.	.	.	155 852	157 650	134 617
Andere optische Geräte								
Augenärztliche Instrumente u. Geräte, die optische Strahlen verwenden								
3719 11	Ophthalmologische Diagnosegeräte	St	.A	.A	41 694	.A	.A	87 986
3719 15	Sonstige augenoptische Instrumente u. Geräte	St	.A	.A	.A	.A	.A	.A
3719 20	Medizinische Endoskope	St	.A	.A	224 211	.A	.A	411 816
3719 30	Optische Meßgeräte für chemische u. physikalische Untersuchungen	St	.A	.A	8 082	.A	.A	126 980
3719 50	Optische Geräte zum Messen oder Prüfen von geometrischen Größen	St	.A	.A	2 877	.A	.A	123 324
3719 91	Optische Geräte zum Messen oder Prüfen von sonst. nichtelektrischen Größen	St	.A	.A	.A	.A	.A	.A
3719 95	Zielfernrohre für Waffen; Periskope; Fernrohre für Maschinen u. Geräte	St	.A	.A	47 134	.A	.A	76 352
3719 99	Sonstige optische Geräte	.	.	.	.	.A	.A	20 805
3719 07	Teile u. Zubehör für optische Geräte für Augenärzte u. für medizinische Endoskope	.	.	.	.	.A	.A	.A
3719 09	für andere optische Geräte	.	.	.	.	.A	.A	34 363
3719	insgesamt	.	.	.	.	1 001 773	1 009 067	907 301
Fotoapparate								
3721 10	Fotoapparate zur Aufnahme von Dokumenten auf Mikrofilm, Mikrofilmische oder and. Mikroträger	St	1 289	565	378	20 393	11 918	9 322
3721 40	Spezialfotoapparate 1)	St	.	.	.	.A	.A	104 578
3721 70	Andere Fotoapparate 2)	St	.A	.A	124 927	.A	.A	113 900
3721	insgesamt	.	.	.	.	.A	.A	113 900
Fotokopierapparate								
3723 10	Elektrostatische Fotokopierapparate	St	.A	.A	.A	.A	.A	.A
3723 50	Andere Fotokopier- sowie Thermokopierapparate	St	.A	.A	.A	.A	.A	.A
3723	insgesamt	St	.A	191 845	145 902	.A	927 855	781 276
Projektions- u. Kinogeräte								
Stehbildwerfer								
3725 11	Lesegeräte für Mikrofilme, Mikrofilmische oder andere Mikroträger	St	29 518	25 529	11 786	30 646	22 955	12 307
3725 12	Diaprojektoren	St	.A	.A	260 379	.A	.A	85 670
3725 14	Andere Stehbildwerfer	St	.A	.A	140 979	.A	.A	88 951
3725 20	Fotografische Vergrößerungs- oder Verkleinerungsapparate	St	.A	.A	.A	.A	.A	.A
3725 30	Filmkameras	St	.A	.A	.A	.A	.A	.A
3725 40	Filmvorführapparate	St	.A	.A	.A	.A	.A	.A
3725	insgesamt	.	.	.	.	.A	.A	251 554
Geräte für fotografische u. kinematografische Laboratorien, Lichtbildwände								
3727 10	Filmentwicklungsautomaten, Automaten zur Anfertigung von Abzügen auf fotografischem Papier in Rollen	St	.A	.A	15 723	.A	.A	100 358
3727 30	Mikrofilmkopier- u. Mikrofilmentwicklungsgeräte	St	1 222	2 069	844	12 237	7 343	6 758
3727 50	Andere Geräte für kinematografische u. für fotografische Laboratorien	St	.A	.A	161 736	.A	.A	67 295
3727 90	Lichtbildwände	St	221 050	172 124	121 551	27 882	25 105	19 211
3727	insgesamt	.	.	.	.	.A	.A	193 622
Zubehör u. Teile für Foto-, Projektions- u. Kinogeräte								
3729 11	Teile u. Zubehör für Fotokopier- u. Thermokopierapparate	.	.	.	.	106 687	136 259	84 356
3729 21	Teile u. Zubehör für Geräte für fotografische u. kinematografische Laboratorien sowie für Lichtbildwände	.	.	.	.	.A	15 800	15 611
3729 30	Teile u. Zubehör für Fotoapparate, Filmkameras, Projektoren, fotografische oder kinematografische Vergrößerungs- oder Verkleinerungsapparate	St	.A	.A	72 453	.A	.A	36 638
3729 40	Stative für Fotoapparate u. Filmkameras	St	.A	.A	.A	.A	.A	.A
	Belichtungsmesser	St	.A	.A	.A	.A	.A	.A
	Gefaßte optische Elemente	.	.	.	.	.	.	.

1) In Meldenummer 3721 70 enthalten. - 2) Enthält auch die Meldenummer 3721 40.

## 9 Produktion nach Güterarten und Güterklassen - Deutschland

Melde-Nr.	Erzeugnis	Einheit	Menge			Wert in 1000 DM		
			1991	1992	1993	1991	1992	1993
3729 51	Objektive für Fotoapparate, Filmkameras, Projektoren, fotografische oder kinematografische Vergrößerungs- oder Verkleinerungsapparate	St	.A	225 398	231 299	.A	151 513	156 852
3729 55	Filter u. sonst. gefaßte optische Elemente für Fotoapparate, Filmkameras, Projektoren, fotografische oder kinematografische Vergrößerungs- oder Verkleinerungsapparate	St	.A	.A	.A	.A	.A	.A
3729 91	Andere Teile u. Zubehör für Fotoapparate	.	.	.	.	.A	.A	31 090
3729 95	für Projektions- u. Kinogeräte	.	.	.	.	.A	.A	11 288
3729	insgesamt	.	.	.	.	418 596	.A	353 548
3751 10	Geräte für Ozeanographie, Hydrologie, Meteorologie u. Geophysik	St	.A	.A	9 192	.A	.A	19 518
3751 41	Meteorologische Geräte	St	161 029	1 465 848	1 468 918	5 803	6 974	6 655
3751 43	Thermometer für meteorologische Zwecke	St	383 681	359 347	208 926	19 043	17 229	13 470
3751 45	Barometer	St	.A	.A	94 446	.A	.A	6 786
3751 49	Hygro-, Psychrometer, kombinierte Thermo-, Baro-, Hygrometer, für meteorologische Zwecke	St	1 460 462	1 015 034	620 154	42 452	46 587	38 562
3751 61	Andere meteorologische Geräte	St	.A	.A	.A	.A	.A	.A
3751 64	Kompassen u. Navigationsgeräte, feinmechanisch	St	.A	.A	.A	.A	.A	.A
3751 67	Kompassen für nautische oder aeronautische Zwecke	St	.A	.A	.A	.A	.A	.A
3751 70	Sonst. Kompassen	St	.A	.A	.A	.A	.A	.A
3751 08	Feinmechanische Navigationsgeräte	St	.A	.A	.A	.A	.A	.A
3751	Geophysikalische Geräte	St	.A	4 257	4 342	.A	20 179	17 837
3751	Teile u. Zubehör für Geräte für Ozeanographie, Hydrologie, Meteorologie u. Geophysik	.	.	.	.	.A	.A	3 252
3751	insgesamt	.	.	.	.	195 293	.A	170 055
3752 11	Zeichenmaschinen, Zeichentische, Zeichen- u. mathematische Instrumente	St	.A	1 152 586	1 073 847	.A	15 128	14 083
3752 15	Reißzeuge	St	2 621 621	2 860 450	2 478 480	10 152	11 189	8 856
3752 32	Reißzeugeinzelinstrumente	St	147 429	73 503	42 269	31 259	26 192	15 516
3752 35	Zeichenmaschinen	St	404 438	441 913	350 582	31 386	26 784	15 822
3752 40	Zeichentische	St	.A	.A	.A	.A	.A	.A
3752 50	Präzisionsmaßstäbe	St	.A	.A	.A	.A	.A	.A
3752 08	Andere Zeichen- u. Recheninstrumente u. -geräte	St	.A	.A	1 734 903	.A	.A	17 906
3752	Teile u. Zubehör für Zeichenmaschinen, Zeichentische, Zeichen- u. mathematische Instrumente	.	.	.	.	.A	.A	.A
3752	insgesamt	.	.	.	.	.A	.A	79 564
3753 41	Feinmechanische Geräte zum Messen oder Prüfen von geometrischen Größen	St	.A	.A	88 563	.A	.A	28 721
3753 43	Längenmeßinstrumente für den Handgebrauch	St	.A	.A	2 734 757	.A	.A	61 812
3753 49	Meßschrauben u. Meßschieber	St	.A	.A	59 790	39 312	30 274	18 259
3753 60	Lehrdorne, -ringe, Endmaße u. andere nichtanzeigende Lehren	St	266 472	160 174	59 790	39 312	30 274	18 259
3753 09	Sonst. Längenmeß- u. -prüfgeräte für den Handgebrauch	St	.A	.A	525 646	.A	.A	130 451
3753	Maschinen, Instrumente, Apparate u. Geräte zum Messen oder Prüfen von geometrischen Größen, nicht für den Handgebrauch	St	.A	.A	525 646	.A	.A	130 451
3753	Teile u. Zubehör für feinmechanische Geräte zum Messen oder Prüfen von geometrischen Größen	.	.	.	.	22 127	17 447	17 120
3753	insgesamt	.	.	.	.	413 594	346 507	256 363
3754 21	Andere feinmechanische Meß- u. Regelgeräte	St	.A	3 702 126	2 824 469	.A	154 743	122 973
3754 25	Feinmechanische Geschwindigkeits- u. Drehzahlmesser	St	.A	.A	1 005 851	.A	.A	27 546
3754 31	Feinmechanische Zähler (ohne Gas- u. Flüssigkeitszähler)	St	.A	.A	1 005 851	.A	.A	27 546
3754 33	Feinmechanische Geräte zum Messen der Temperatur u. der Wärmemenge	St	11 080 558	11 458 085	9 443 587	80 019	80 930	75 752
3754 33	Feinmechanische Temperaturmeßumformer	St	.A	.A	3 806 989	.A	.A	56 351
3754 33	Feinmechanische Thermometer für technische Zwecke	St	.A	.A	3 806 989	.A	.A	56 351

9 Produktion nach Güterarten und Güterklassen - Deutschland

Melde-Nr.	Erzeugnis	Einheit	M e n g e			W e r t in 1000 DM		
			1991	1992	1993	1991	1992	1993
3754 35	Feinmechanische u. optische Pyrometer	St	.A	-	-	.A	-	-
3754 37	Feinmechanische Geräte zum Messen oder Überwachen der Wärmemenge	St	.A	.A	.A	.A	.A	.A
3754 41	Feinmechanische Geräte zur Bestimmung der Feuchtigkeit von Luft u. Gasen für technische Zwecke	St	.A	.A	.A	.A	.A	.A
3754 43	Feinmechanische Geräte zum Messen oder Überwachen des Durchflusses von Flüssigkeiten	St	.A	301 822	234 055	.A	112 830	98 340
3754 45	Feinmechanische Geräte zum Messen oder Überwachen der Füllhöhe von Flüssigkeiten	St	.A	.A	4 663 407	.A	.A	107 983
3754 46	Feinmechanische Geräte zum Messen oder Überwachen des Druckes	St	.A	.A	38 103 559	.A	.A	506 366
3754 47	Feinmechanische Druckmeß- u. Differenzdruckmeßumformer	St	172 311	177 315	178 237	102 100	100 039	85 903
3754 49	Feinmechanische Geräte zum Messen oder Überwachen anderer veränderlicher Größen von Gasen oder Flüssigkeiten	St	.A	531 055	550 260	.A	54 304	65 232
3754 62	Dichtemesser (Aerometer; Senkwaagen) u. ähnliche schwimmende Vorrichtungen	St	.A	.A	.A	.A	.A	.A
3754 63	Feinmechanische Meßgeräte für chemische u. physikalische Untersuchungen	St	.A	.A	20 476	.A	.A	52 680
3754 69	Feinmechanische Geräte zum Messen sonst. nichtelektrischer Größen	St	.A	.A	141 158	.A	.A	78 561
3754 72	Flüssigkeitszähler							
	Wasserzähler							
	Haus-Wasserzähler gemäß DIN ISO 4064 Teil 1	St	.A	.A	5 314 262	.A	.A	201 194
3754 75	Andere Wasserzähler	St	.A	.A	266 825	.A	.A	90 731
3754 79	Sonst. Flüssigkeitszähler	St	.A	.A	228 910	.A	.A	96 338
	Gaszähler (ohne Stationsgaszähler)							
3754 81	für den Niederdruckbereich (bis 1 bar) 1)	St						
3754 89	für den Hochdruckbereich (über 1 bar) 2)	St	.A	.A	1 718 556	.A	.A	209 998
3754 91	Feinmechanische Regelgeräte	St	.A	496 890	394 936	.A	16 289	12 912
3754 93	Feinmechanische Druckregelgeräte	St	1 543 751	1 809 109	1 309 052	142 654	180 210	138 379
3754 95	Hydraulische oder pneumatische Regelgeräte	St	366 118	310 506	120 050	24 803	22 329	13 560
3754 99	Sonst. feinmechanische Regelgeräte	St	.A	.A	501 587	.A	.A	110 649
3754 07	Teile u. Zubehör für Gas- u. Flüssigkeitszähler	.	.	.	.	.A	.A	127 596
3754 09	für andere feinmechanische Meßgeräte sowie für feinmechanische Regelgeräte	.	.	.	.	.A	.A	297 796
3754	insgesamt	.	.	.	.	3 162 578	2 980 049	2 608 418
3757 10	Nichtmedizinische Atmungsgeräte	St	.A	13 181 611	13 112 062	.A	172 938	135 906
3757 50	Umgebungsluftabhängige Atmungsgeräte	St	.A	.A	.A	.A	.A	.A
3757 09	Andere nichtmedizinische Atmungsgeräte	St	.A	.A	.A	.A	.A	.A
3757	Teile u. Zubehör für nichtmedizinische Atmungsgeräte	.	.	.	.	.A	.A	.A
3757	insgesamt	.	.	.	.	.A	.A	179 769
3759 10	Andere feinmechanische Geräte	St	.A	.A	73 082	.A	.A	121 393
3759 30	Präzisionswaagen	St	32 076	.A	32 695	92 693	.A	105 748
3759 40	Zentrifugen für Laboratorien	St	133 315	86 186	87 974	38 058	46 287	40 909
3759 50	Laborgeräte zum Filtrieren oder Reinigen von Flüssigkeiten	St	.A	78 644	77 076	.A	13 124	14 642
	Spezielle Laborgeräte zum Mischen, Kneten, Zerkleinern, Mahlen, Sieben, Sichten, Homogenisieren, Emulgieren oder Rühren	St	.A	78 644	77 076	.A	13 124	14 642
3759 71	Geräte u. Modelle zu Vorführzwecken u. Unterricht	St	.A	.A	839 526	.A	.A	121 731
	von der für den Unterricht in Physik, Chemie oder Technik verwendeten Art	St	112 982	99 994	299 822	34 291	40 265	50 197
3759 75	sonstiger Art	.	.	.	.	310 548	.A	238 663
3759 80	Sonstige feinmechanische Geräte	.	.	.	.	.	.	.
3759 07	Teile u. Zubehör für Geräte u. Modelle zu Vorführzwecken	.	.	.	.	3 000	.A	2 821
3759 09	für andere feinmechanische Geräte	.	.	.	.	198 230	.A	184 567
3759	insgesamt	.	.	.	.	992 463	987 476	880 671

1) In Meldenummer 3754 89 enthalten. - 2) Enthält auch die Meldenummer 3754 81.

9 Produktion nach Güterarten und Güterklassen - Deutschland

Melde-Nr.	Erzeugnis	Einheit	M e n g e			W e r t i n 1000 DM		
			1991	1992	1993	1991	1992	1993
3761 11	Medizinische Geräte Spritzen (ohne Ganzglas- spritzen)	1000 St	.A	.A	1 188 157	.A	.A	91 621
3761 14	Hohlnadeln aus Metall	1000 St	.A	66 588	59 793	.A	35 058	36 581
3761 17	Operationsnähnadeln	1000 St	.A	.A	.A	.A	.A	.A
3761 19	Andere Nadeln, Kanülen, Kather- ter u. dgl.	1000 St	.A	.A	.A	.A	.A	.A
3761 31	Bohrinstrumente u. -werkzeuge für zahnärztliche Bohr- maschinen	1000 St	83 981	75 447	74 012	155 582	177 449	173 257
3761 35	Sonst. zahnärztliche Geräte u. Instrumente	1000 St	.A	.A	27 287	.A	.A	283 864
3761 40	Augenärztliche Instrumente u. Geräte	1000 St	171	260	237	16 605	7 778	6 728
3761 51	Blutdruckmeßgeräte	St	400 224	437 472	381 012	22 352	24 400	24 514
3761 55	Andere medizinische Untersu- chungsgeräte	St	.A	.A	3 607 616	.A	.A	176 517
3761 60	Künstliche Nieren	St	.A	.A	.A	.A	.A	.A
3761 71	Geräte für die Mechanotherapie u. Psychotechnik	St	.A	.A	.A	.A	.A	.A
3761 75	Geräte für Ozon-, Sauerstoff-, Aerosol- u. Atmungstherapie, Beatmungsgeräte zum Wiederbe- leben	St	.A	.A	457 683	.A	.A	206 059
3761 81	Transfusionsgeräte (einschl. Infusionsgeräten)	1000 St	247 203	.A	269 581	334 976	.A	390 269
3761 85	Apparate u. Geräte für Anästhesie	St	.A	.A	.A	.A	.A	.A
3761 90	Sonst. medizinische Geräte u. Instrumente	St	77 270 898	.A	628 542 448	651 011	.A	688 051
3761 08	Teile u. Zubehör für medizini- sche Geräte	.	.	.	.	396 002	439 331	434 841
3761	insgesamt	.	.	.	.	2 600 916	2 781 048	2 857 103
	Sterilisierapparate, medizinisch- chirurgische Möbel, Dental- stühle u. dgl.							
	Sterilisierapparate für medi- zinische oder chirurgische Zwecke oder für Laboratorien							
3765 31	stationär	St	.A	.A	587	.A	.A	54 059
3765 35	transportabel	St	.A	.A	19 679	.A	.A	42 757
3765 41	Spezialtische, -bänke, -stüh- le zur Untersuchung, Operation oder Krankenbehandlung	St	.A	.A	75 508	.A	.A	150 499
3765 45	Zahnärztliche Behandlungs- stühle (Dentalstühle) u.ä. Stühle mit Schwenk-, Kipp- u. Hebevorrichtung	St	9 361	.A	6 281	120 575	.A	74 748
3765 49	Sonst. medizinisch-chirurgi- sche Möbel	St	.A	.A	419 279	.A	.A	254 496
3765 08	Teile für Sterilisierapparate, medizinisch-chirurgische Mö- bel, Dentalstühle u. dgl.	.	.	.	.	.A	.A	47 576
3765	insgesamt	.	.	.	.	652 461	716 721	624 135
	Orthopädiemechanische Erzeug- nisse							
3767 11	Krampfaderstrümpfe	St	.A	.A	7 554 621	.A	.A	248 312
3767 15	Medizinische Leibbinden	St	.A	.A	426 184	.A	.A	43 013
3767 20	Stumpfstrümpfe, orthopädische Suspensorien u. Bandagen, Bruchbänder	St	.A	.A	3 301 714	.A	.A	90 509
3767 31	Fußstützenrohlinge	St	3 769 648	3 744 962	3 765 693	38 549	40 224	41 174
3767 35	Fußstützen, endgeformt	St	2 675 448	.A	2 474 541	35 174	.A	40 286
3767 40	Andere orthopädische Stütz- apparate	St	.A	.A	471 813	.A	.A	100 662
3767 71	Zahnprothesen, nach individu- ellen Abdrücken gefertigt	.	.	.	.	1 127 671	1 522 789	1 309 097
3767 75	Teile für die Zahnprothetik	.	.	.	.	.A	.A	197 292
3767 83	Künstliche Gelenke	St	.A	934 481	1 047 611	.A	195 719	203 197
3767 86	Andere Implantate	St	.A	.A	548 095	.A	.A	61 172
3767 87	Orthopädische Paßteile für Prothesen	kg	408 886	475 129	423 728	81 778	96 158	85 516
3767 89	Prothesen (ohne Zahn- u. Augen- prothesen)	St	.A	.A	330 461	.A	.A	98 363
3767 90	Sonst. orthopädiemechanische Erzeugnisse	.	.	.	.	.A	142 952	164 200
3767 09	Teile u. Zubehör für ortho- pädiemechanische Erzeugnisse	.	.	.	.	47 168	56 975	66 501
3767	insgesamt	.	.	.	.	2 356 911	2 904 741	2 749 294
	Armband-, Taschen- u. ähnliche Uhren mit Kleinuhrwerk							
	Armbanduhren, mit einem Gehäu- se aus Edelmetall oder -plat- tierungen auf Edelmetall							
3771 11	elektrisch 1)	St	.	.	.	.	.	.
3771 15	nichtelektrisch 2)	St	125 082	56 514	31 269	85 287	71 816	44 603
	Taschen- u. ähnliche Uhren, mit einem Gehäuse aus Edelme- tall oder -plattierungen auf Edelmetall							
3771 41	elektrisch 3)	St	.	.	.	.A	.A	.A
3771 45	nichtelektrisch 4)	St	.A	.A	.A	.A	.A	.A

1) In Meldenummer 3771 15 enthalten. - 2) Enthält auch die Meldenummer 3771 11. - 3) In Meldenummer 3771 45 enthalten.  
4) Enthält auch die Meldenummer 3771 41.

9 Produktion nach Güterarten und Güterklassen - Deutschland

Melde-Nr.	Erzeugnis	Einheit	M e n g e			W e r t in 1000 DM		
			1991	1992	1993	1991	1992	1993
3771 71	Armbanduhren, mit einem Gehäuse aus sonst. Material elektrisch	St	2 587 998	.A	1 586 184	167 735	.A	181 473
3771 75	nichtelektrisch	St	.A	382 319	370 030	.A	17 122	15 782
3771 81	Taschen- u. ähnliche Uhren, mit einem Gehäuse aus sonst. Material elektrisch	St	.A	.A	.A	.A	.A	.A
3771 85	nichtelektrisch	St	.A	211 292	178 125	.A	8 772	8 007
3771 90	Andere Uhren mit elektrischem od. nichtelektrischem Uhrwerk	St	.A	.A	.A	.A	.A	.A
3771	insgesamt	St	4 487 548	.A	2 236 516	302 643	.A	254 085
	Andere Uhren (ohne elektrische Uhrenanlagen, Zeitkontrollapparate, Zeitmesser, Radiouhren u. Zeitauslöser							
	Wecker							
3773 12	elektrisch mit Batterie oder Akkumulator betrieben 1)	St	.A	.A		.A	.A	
3773 15	für Netzanschluß 2)	St	.A	.A	8 817 518	.A	.A	118 364
3773 31	nichtelektrisch	St	.A	.A	.A	.A	.A	.A
3773 38	Großwecker	St	.A	.A	-	.A	.A	-
3773 52	Sonst. Wecker	St	.A	.A		.A	.A	
3773 53	Wanduhren, elektrisch	St	552 106	467 094	357 067	10 973	8 050	7 573
3773 54	Küchenuhren	St	.A	.A	530 724	.A	.A	34 426
3773 55	Andere elektrische Wanduhren	St	.A	.A		.A	.A	
3773 56	Wanduhren, nichtelektrisch	St	.A	.A	201 623	.A	.A	22 402
3773 57	Kuckucksuhren	St	.A	.A	350 685	.A	.A	4 308
3773 58	Jockeleuhren	St	.A	.A	64 977	.A	.A	14 067
3773 91	Sonst. Wanduhren	St	.A	.A		.A	.A	
3773 92	Jahresuhren, elektrisch	St	2 350 010	1 712 770	1 303 358	88 828	58 751	51 012
3773 93	Tisch- u. Kaminuhren, elektrisch	St	.A	.A	1 263 186	.A	.A	24 513
3773 94	Sonst. elektrische Uhren	St	.A	.A	9 772	.A	.A	2 658
3773 95	Tisch- u. Kaminuhren, Jahresuhren, nichtelektrisch	St	.A	.A	.A	.A	.A	.A
3773 97	Sonst. nichtelektrische Uhren	St	.A	.A	10 578	.A	.A	16 262
3773	insgesamt	St	.A	.A	13 267 232	.A	.A	305 160
3774 00	Armaturbrettsuhren u.ä. für Kraftfahrzeuge, Luftfahrzeuge, Schiffe oder andere Fahrzeuge	St	.A	6 890 765	2 202 387	.A	164 497	33 369
	Nichtelektrische Zeitkontrollapparate, Zeitmesser u. Zeitauslöser							
3775 10	Arbeitszeitregistrieruhren	St	-	-	-	-	-	-
3775 20	Kurzzeitmesser	St	.A	.A	.A	.A	.A	.A
3775 60	Andere Zeitkontrollapparate, Zeitmesser u. -auslöser mit nichtelektrischem Uhrwerk	St	.A	.A	.A	.A	.A	.A
3775	insgesamt	St	895 064	.A	1 025 815	12 269	.A	18 991
	Uhrwerke, Uhrrohwerke u. Einzelteile für Uhren							
3779 22	Kleinuhrwerke, elektrisch u. nichtelektrisch darunter zum Absatz bestimmt	St *	.A	.A	.A	.A	.A	.A
3779 24	Andere Uhrwerke elektrisch darunter zum Absatz bestimmt	St *	.A	.A	27 912 337	.A	.A	.A
3779 27	nichtelektrisch darunter zum Absatz bestimmt	St *	.A	.A	21 698 846	.A	.A	82 454
3779 32	Gehäuse u. Gehäuseteile für Armband-, Taschen- u. ähnliche Uhren mit Kleinuhrwerk	St	.A	.A	824 510	.A	.A	45 503
3779 36	Gehäuse aus Edelmetall oder Edelmetallplattierungen auf Edelmetall	St	.A	.A	.A	.A	.A	.A
3779 38	Gehäuse aus anderem Material	St	.A	.A	655 666	.A	.A	9 526
3779 52	Gehäuse für andere Uhren	St	323 887	268 448	289 198	13 910	12 665	9 093
3779 58	Gehäuseteile für andere Uhren	kg	.A	.A	.A	.A	.A	.A
3779 91	Uhrfedern	St	.A	.A	24 508 160	.A	.A	3 198
3779 95	Zifferblätter aus Metall für Armband-, Taschen- u. ähnliche Uhren mit Kleinuhrwerk	St	4 638 590	.A	8 168 176	20 250	.A	27 196
3779 96	für andere Uhren	St	5 311 996	.A	7 625 212	11 143	.A	12 730
3779 98	Sonst. Uhrenteile	kg	.A	.A	2 361 591	.A	.A	104 526
3779	insgesamt	.	.	.	.	413 007	359 254	316 302
	Reparaturen, Veredlung u. Montagen von Erzeugnissen dieser Gütergruppe							
3792 10	Reparaturen von optischen Erzeugnissen	.	.	.	.	.A	.A	108 514
3792 20	von Foto-, Projektions- u. Kinogeräten	.	.	.	.	.A	.A	29 570
3792 50	von feinmechanischen Erzeugnissen	.	.	.	.	336 722	336 038	341 033
3792 70	von Uhren	.	.	.	.	.A	.A	10 259
3792	insgesamt	.	.	.	.	439 462	472 315	489 376

1) In Meldenummer 3773 15 enthalten. - 2) Enthält auch die Meldenummer 3773 12.

## 9 Produktion nach Güterarten und Güterklassen - Deutschland

Melde-Nr.	Erzeugnis	Einheit	Menge			Wert in 1000 DM		
			1991	1992	1993	1991	1992	1993
3795 30	Eigenveredlung von feinmechanischen u. optischen Erzeugnissen	.	.	.	.	.A	.A	.A
3795 50	von Uhren	.	.	.	.	.	.	.
3795	insgesamt	.	.	.	.	.A	.A	.A
3796 30	Lohnveredlung von feinmechanischen u. optischen Erzeugnissen	.	.	.	.	.A	.A	.A
3796 50	von Uhren	.	.	.	.	.A	.A	.A
3796	insgesamt	.	.	.	.	.A	.A	.A
3797 30	Montagen von feinmechanischen u. optischen Erzeugnissen	.	.	.	.	.A	.A	148 140
3797 50	von Uhren	.	.	.	.	.A	.A	906
3797	insgesamt	.	.	.	.	.A	.A	149 046
<u>Eisen-, Blech- u. Metallwaren</u>								
3811 10	Handelswaffen Pistolen u. Revolver Sport-, u. Jagdgewehre	St	126 103	142 386	160 379	65 332	74 578	81 300
3811 51	Sportgewehre (Kleinkaliberge- wehre, Scheibenbüchsen, Teschings)	St	.	.A	20 902	.A	.A	13 382
3811 54	Jagdbüchsen	St	11 803	11 836	7 663	15 288	20 015	13 256
3811 57	Jagdflinten u. sonst. Jagdge- wehre aller Art	St	.A	.A	18 156	.A	.A	38 914
3811 70	Andere Feuerwaffen u.ä., bei denen die Explosionswirkung einer Treibladung genutzt wird	St	969 682	1 115 207	1 380 616	70 845	75 860	91 830
3811 80	Andere Waffen (ohne blanke Waffen)	St	.A	.A	166 363	.A	.A	59 681
3811 91	Schießbedarf für Handelswaffen z.B. Patronen, Kugeln, Schrot	.	.	.	.	.A	.A	137 089
3811 95	Teile für Handelswaffen	.	.	.	.	.A	.A	27 918
3811	insgesamt	.	.	.	.	450 619	465 643	463 370
<u>Handwerkzeuge</u>								
3821 14	Hobel, Äxte, Hämmer u.ä. Beitel, Hobeleisen, Hobel, Stach- u. Schnitzwerkzeuge	t	.A	.A	504	.A	.A	23 367
3821 17	Äxte, Beile, Häpen u.ä. Werk- zeuge zum Hauen od. Spalten	t	1 058	.A	1 190	10 370	.A	14 142
3821 18	Hämmer u. Fäustel	t	.A	.A	1 713	.A	.A	20 398
3821 31	Feilen u. Raspeln	t	925	.A	742	30 540	.A	22 119
3821 33	Kneifzangen u. andere Zangen, Pinzetten u.ä. Werkzeuge	t	9 826	.A	7 638	193 548	.A	153 319
3821 35	Scheren zum Schneiden von Metall	t	.A	1 362	1 251	.A	21 838	19 313
3821 39	Rohrschneider, Bolzenschneider, Locheisen, Lochzangen u.ä. Werkzeuge	t	.A	.A	.A	.A	.A	.A
3821 51	Schraubenschlüssel (einschl. Einsatz- u. dazugehöriger Betätigungswerkzeuge) fest z.B. Maul- u. Ringschlüs- sel, flache Schrauben- schlüssel	t	.A	.A	9 343	.A	.A	169 093
3821 52	verstellbar (auch Rohr- zangen)	t	.A	.A	1 647	.A	.A	28 221
3821 53	Stackschlüssel, Stackschlüs- seleinsätze u. dazugehöri- ge Verbindungs- u. Antriebs- teile	t	.A	.A	6 724	.A	.A	147 229
3821 54	Schraubenzieher (Handschrauben- dreher)	t	.A	.A	6 528	.A	.A	176 195
3821 55	Schraubendreheinsätze u. da- zugehörige Verbindungs- u. An- triebsteile	t	1 517	.A	1 499	46 770	.A	42 491
3821 57	Schraubstöcke, Klebschrauben, Feilkloben u.ä. Spannwerkzeuge	t	.A	.A	7 704	.A	.A	31 854
3821 59	Schraubzwingen, Schraubknechte u.ä. Verleimungswerkzeuge, Dielenpressen, Hobelbankspin- deln, -haken u. -zubehör	t	.A	.A	9 702	.A	.A	61 712
3821 71	Bohrwerkzeuge	t	.A	.A	.A	.A	.A	.A
3821 72	Werkzeuge für Maurer, Former u. Gießer, Zementarbeiter, Gip- ser, Maler u.a.	t	3 474	.A	2 759	55 518	.A	48 581
3821 73	mit Patronen betriebene Werk- zeuge zum Nieten, Befestigen von Bolzen, Dübeln usw.	t	.A	.A	.A	.A	.A	.A
3821 75	Lötlampen	t	.	.	.	.	.	.
3821 77	Sonstige Werkzeuge, Ambosse so- wie Schleifapparate für Hand- u. Fußantrieb	t	.A	.A	8 585	.A	.A	178 445
<u>Anreiß-, Meß- u. sonst. Werkzeuge</u>								
3821 91	Einfache Anreiß- u. Meßzeuge für Handwerker, Rohlinge	.	.	.	.	64 182	62 907	60 697
3821 94	Längenmeßzeuge (Bandmaße, Meßplatten u. ä.) Wasserwaagen, Senklote u.ä. Meßzeuge für Handwerker	.	.	.	.	.A	.A	.A

## 9 Produktion nach Güterarten und Güterklassen - Deutschland

Melde-Nr.	Erzeugnis	Einheit	M e n g e			W e r t in 1000 DM		
			1991	1992	1993	1991	1992	1993
3821 97	Anreißinstrumente für Handwerker	.	.	.	.	.A	.A	.A
3821 99	Vorgearbeitete Teile (Rohlinge) für Handwerkzeuge	t	.A	.A	1 798	.A	.A	13 447
3821	insgesamt	.	.	.	.	1 513 331	1 458 769	1 244 673
	Handsägen, Sägeblätter							
	Handsägen							
3823 11	für die Bearbeitung von metallischen Werkstoffen	t	.A	252	207	.A	7 100	5 490
3823 12	für die Bearbeitung von nichtmetallischen Werkstoffen	t	.A	.A	5 205	.A	.A	56 545
	Kreissägeblätter							
3823 21	Segmentsägeblätter für die Bearbeitung von Metall	t	2 117	1 783	1 624	56 383	46 309	40 428
3823 23	Kreissägeblätter für die Bearbeitung von Metall	t	.A	.A	552	.A	.A	30 874
3823 25	Sonstige Kreissägeblätter für die Bearbeitung von Metall	t	.A	.A	1 222	.A	.A	13 408
3823 27	Kreissägeblätter für die Bearbeitung von nichtmetallischen Werkstoffen	t	.A	.A	2 093	.A	.A	41 444
	Bandsägeblätter							
3823 31	Bandsägeblätter für die Bearbeitung von Metall	t	.A	2 876	2 554	.A	103 517	90 658
3823 35	Bandsägeblätter für die Bearbeitung von nichtmetallischen Werkstoffen	t	.A	.A	590	.A	.A	11 574
	Andere Sägeblätter							
3823 51	Langsägeblätter für die Bearbeitung von Metall	t	.A	.A	340	.A	.A	20 021
3823 53	Sägeblätter sonstiger Art, für die Bearbeitung von Metall	t	.A	.A	.A	.A	.A	.A
3823 55	Sägeketten für die Bearbeitung von nichtmetallischen Werkstoffen	t	.A	.A	.A	.A	.A	.A
3823 59	Sägeblätter sonstiger Art, für die Bearbeitung von nichtmetallischen Werkstoffen	t	.A	.A	170	.A	.A	13 122
	Sägeblätter mit arbeitendem Teil aus gesinterten Hartmetallen							
3823 71	Sägeblätter für die Bearbeitung von Metall	t	1 378	1 267	1 375	30 186	30 178	32 475
3823 74	Kreissägeblätter für die Bearbeitung von nichtmetallischen Werkstoffen	t	.A	.A	495	.A	.A	25 089
3823 77	Sonstige Sägeblätter für die Bearbeitung von nichtmetallischen Werkstoffen	t	.A	.A	785	.A	.A	56 709
	Sägeblätter mit arbeitendem Teil aus Diamanten oder agglomerierten Diamanten							
3823 91	Kreissägeblätter	.	.	.	.	60 031	56 020	51 587
3823 95	Sonstige Sägeblätter	.	.	.	.	.A	.A	27 324
3823	insgesamt	.	.	.	.	585 515	567 709	527 214
	Messer u. Schneidklingen für Maschinen oder mechanische Geräte							
3824 21	Kreismesser für die Metallbearbeitung	t	.A	.A	401	.A	.A	33 086
3824 25	Sonstige Messer u. Schneidklingen für die Metallbearbeitung	t	.A	.A	1 983	.A	.A	35 346
3824 31	Kreismesser für Küchenmaschinen oder für Maschinen für die Nahrungsmittelindustrie	t	.A	.A	1 207	.A	.A	32 598
3824 35	Sonstige Messer u. Schneidklingen für Küchenmaschinen oder für Maschinen für die Nahrungsmittelindustrie	t	.A	.A	832	.A	.A	30 943
3824 50	Messer u. Schneidklingen für Maschinen für die Landwirtschaft, den Gartenbau oder die Forstwirtschaft	t	.A	.A	4 367	.A	.A	22 148
3824 71	Kreismesser für sonstige Maschinen u. mechanische Geräte	t	.A	.A	566	.A	.A	26 945
3824 75	Andere Messer u. Schneidklingen für sonstige Maschinen u. mechanische Geräte	t	.A	.A	3 330	.A	.A	109 645
3824	insgesamt	t	14 319	13 270	12 685	318 005	294 989	290 711
	Auswechselbare Werkzeuge für die Bearbeitung von nichtmetallischen Werkstoffen (ohne Hartmetall- u. Diamantwerkzeuge)							
3825 11	Mauerbohrer-, Erd-, Gesteins- oder Tiefbohrwerkzeuge	t	.A	.A	.A	.A	.A	.A
3825 20	Maschinenbohrer f.d. Bearbeitung v. Holz u. sonst. nichtmetallischen Werkstoffen (ohne Steinbohrer)	t	.A	.A	.A	.A	.A	.A
3825 40	Fräswerkzeuge	t	.A	.A	954	.A	.A	58 342
3825 60	Drehwerkzeuge	t	.A	.A	.A	.A	.A	.A
	Andere auswechselbare Werkzeuge für Arbeiten im Mauerwerk, Berg-, Straßen- u. Tiefbau							
3825 70	sonstiger Art	t	4 193	.A	3 682	57 851	.A	49 798
3825 90	sonstiger Art	t	.A	.A	484	.A	.A	54 121
3825	insgesamt	t	.A	.A	7 376	.A	.A	211 355



## 9 Produktion nach Güterarten und Güterklassen - Deutschland

Melde-Nr.	Erzeugnis	Einheit	M e n g e			W e r t in 1000 DM		
			1991	1992	1993	1991	1992	1993
	Drehwerkzeuge, Ziehwerkzeuge u.ä.							
3826 10	Drehwerkzeuge u.a. einzahnige Zerspanungswerkzeuge für Metall	t	.A	.A	445	.A	.A	36 566
3826 40	Ziehwerkzeuge für Draht-, Rohr- u. Stangenzug	t	.A	1 190	1 187	.A	51 678	49 716
3826	insgesamt	t	.A	.A	1 633	.A	.A	86 282
	Auswechselbare Werkzeuge mit arbeitendem Teil aus gesinterten Hartmetallen							
3828 12	Plättchen für Werkzeuge, nicht gefaßt	t	.A	.A	810	.A	.A	178 765
3828 15	Stäbchen, Spitzen u.ä. Formstücke für Werkzeuge, nicht gefaßt	t	.A	294	208	.A	67 455	46 540
3828 21	Mauerbohrer	t	.A	.A	2 949	.A	.A	104 268
3828 22	Erd-, Gesteins- oder Tiefbohrwerkzeuge	t	.A	.A	290	.A	.A	14 884
3828 25	Andere Bohrwerkzeuge für die Bearbeitung von nichtmetallischen Werkstoffen	t	.A	.A	1 051	.A	.A	86 954
	Andere auswechselbare Werkzeuge für die Bearbeitung von nichtmetallischen Werkstoffen, mit arbeitendem Teil aus gesinterten Hartmetallen							
3828 28	für Arbeiten im Berg-, Straßen- u. Tiefbau	t	.A	.A	674	.A	.A	39 014
3828 29	sonstiger Art	t	.A	.A	278	.A	.A	85 100
3828 31	Hartmetall-Ziehwerkzeuge für Draht-, Rohr- u. Stangenzug u. ä. Werkzeuge für spanlose Umformung von Metall	t	.A	.A	914	.A	.A	43 798
3828 35	Hartmetall-Kaltpräßwerkzeuge für die Massivumformung von Metall	t	.A	.A	147	.A	.A	16 004
3828 37	Drehwerkzeuge u. andere einzahnige Zerspanungswerkzeuge für die Bearbeitung von Metall	t	3 373	2 785	2 097	407 848	387 158	310 913
3828	insgesamt	t	13 032	11 988	9 418	1 150 007	1 094 110	926 240
	Auswechselbare Werkzeuge mit arbeitendem Teil aus Diamanten oder agglomerierten Diamanten (ohne Sägeblätter, Messer u. Schneidklingen)							
3829 21	Erd-, Gesteins- oder Tiefbohrwerkzeuge	.	.	.	.	.A	31 846	28 994
3829 23	Diamantziehwerkzeuge	.	.	.	.	.A	.A	10 128
3829 25	Bohrwerkzeuge	.	.	.	.	.A	.A	6 881
3829 27	Reibahlen, Ausbohr- u. Räumwerkzeuge	.	.	.	.	.A	.A	16 794
3829 29	Andere auswechselbare Werkzeuge aus Diamanten oder agglomerierten Diamanten	.	.	.	.	.A	.A	109 213
3829	insgesamt	.	.	.	.	.A	.A	172 010
	Heiz- u. Kochgeräte							
	Raumheizöfen u. andere Heizgeräte für den Haushalt für Feuerung mit gasförmigen Brennstoffen							
3831 11	mit eigener Abgasabführung	St	.A	.A	.A	.A	.A	.A
3831 15	ohne eigene Abgasabführung	St	.A	.A	.A	.A	.A	.A
3831 40	für Feuerung mit flüssigen Brennstoffen	St	.A	.A	103 796	.A	.A	47 793
3831 70	für Feuerung mit festen Brennstoffen	St	147 644	125 391	116 769	91 067	88 829	85 671
3831	insgesamt	St	772 969	710 849	565 739	473 941	445 722	315 498
	Herde u. andere Kochgeräte für den Haushalt für Feuerung mit gasförmigen Brennstoffen							
3833 11	Gas-Einbaugeräte	St	24 464	27 611	34 704	20 408	24 647	31 902
3833 13	Gas-Kochmulden (einschl. Gas-Kochfeldern aus Glaskeramik)	St	.A	.A	59 993	.A	.A	15 896
3833 15	Gas-Standherde	St	.A	.A	403 123	.A	.A	252 475
3833 19	Andere Kochgeräte u. dgl.	St	.A	.A	.A	.A	.A	.A
3833 40	für Feuerung mit flüssigen Brennstoffen	St	.A	.A	.A	.A	.A	.A
	für Feuerung mit festen Brennstoffen							
3833 71	Kohlenherde	St	.A	.A	36 005	.A	.A	16 627
3833 75	Andere Kochgeräte u. dgl.	St	.A	.A	.A	.A	.A	.A
3833	insgesamt	St	1 011 409	941 091	972 812	293 663	316 188	358 356

## 9 Produktion nach Güterarten und Güterklassen - Deutschland

Melde-Nr.	Erzeugnis	Einheit	Menge			Wert in 1000 DM		
			1991	1992	1993	1991	1992	1993
3834 00	Heiz- u. Kochgeräte für Feuerung mit festen, flüssigen oder gasförmigen Brennstoffen, aus Eisen oder Stahl, für gewerbliche Zwecke (ohne Großküchengeräte u. Wasserheizer)	St	.A	.A	.A	.A	.A	.A
	Herde, Kochgeräte u.ä. Geräte für Großküchen							
3835 10	mit Gasbeheizung	St	.A	.A	15 907	.A	.A	58 913
3835 40	mit elektrischer Beheizung	St	.A	.A	83 888	.A	.A	329 963
3835 70	mit sonstiger Beheizung	St	.A	.A	12 664	.A	.A	37 947
3835	insgesamt	St	154 981	120 642	112 459	484 556	481 068	426 823
	Nichtelektrische Wasserheizer mit Gasbeheizung							
3837 11	Gasdurchlauferhitzer	St	.A	.A	.A	.A	.A	.A
3837 15	Andere Wasserheizer (einschl. kombinierter)	St	.A	.A	777 533	.A	.A	1 062 855
3837 40	mit sonstiger Beheizung	St	.A	.A	.A	.A	.A	.A
3837 90	Sonnenkollektoren	1000 m2	.A	.A	.A	.A	.A	.A
3837	insgesamt	.	.	.	.	.A	.A	1 279 607
3830 07	Teile für Heiz- u. Kochgeräte für den Haushalt	.	.	.	.	134 344	.A	130 975
3830 08	Teile von nichtelektrischen Wasserheizern u. Geräten für Großküchen	.	.	.	.	.A	.A	.A
3830	insgesamt	.	.	.	.	.A	.A	.A
	Handwerkzeuge aus Stahlblech, für die Landwirtschaft, den Gartenbau u. die Forstwirtschaft							
3841 31	Gartenscheren, Rosenscheren u.ä. mit einer Hand zu betätigende Scheren	St	.A	.A	2 322 783	.A	.A	40 762
3841 35	Heckenscheren, Baumschere u.ä. mit zwei Händen zu betätigende Scheren	St	.A	655 994	604 234	.A	12 710	14 938
	Bodenbearbeitungsgeräte							
3841 81	Gabeln	St	.A	.A	1 388 005	.A	.A	15 364
3841 82	Hacken aller Art	St	.A	.A	876 684	.A	.A	7 923
3841 83	Rechen	St	.A	.A	1 479 803	.A	.A	13 458
3841 84	Schaufeln	St	.A	.A	2 140 170	.A	.A	13 533
3841 87	Spaten	St	.A	.A	628 598	.A	.A	15 190
3841 88	Andere Bodenbearbeitungsgeräte	.	.	.	.	.A	.A	30 069
3841 91	Sonstige Handwerkzeuge	.	.	.	.	9 895	14 787	7 087
	Verschleißteile für landwirtschaftliche Bodenbearbeitungsgeräte							
3841 93	Pflugschare	t	.A	.A	.A	.A	.A	.A
3841 95	Scheiben, Streichbleche u. dgl. für Pflüge; Zinken u. Schere für Grubber	t	.A	.A	.A	.A	.A	.A
3841 99	Andere Verschleißteile für landwirtschaftliche Bodenbearbeitungsgeräte	t	3 457	.A	2 950	18 380	.A	14 605
3841 09	Zubehör, Einzel- u. Ersatzteile	t	.A	.A	2 586	.A	.A	16 291
3841	insgesamt	.	.	.	.	227 156	231 515	200 194
	Geräte u. Bedarfsartikel aus Eisen oder Stahl, für Hauswirtschaft, Gewerbe u. Verkehr							
	Haushalts-, Küchen- u.ä. Geräte							
3842 11	Koch-, Brät- u. Backgeschirr für den Haushalt	t	.A	.A	21 892	.A	.A	383 700
	dar.: aus Stahl, nichtrostend	t	10 752	.A	8 739	270 618	.A	217 623
	emailliert	t	.A	.A	9 979	.A	.A	124 319
3842 12	Schnellkochgeschirr für den Haushalt	t	4 459	4 745	4 808	87 916	93 418	100 569
	dar.: aus Stahl, nichtrostend	t	3 585	3 930	4 052	71 313	77 799	83 160
	emailliert	t	875	815	.A	16 603	15 619	.A
	lackiert	t	-	-	-	-	-	-
	aus Weißblech	t	-	-	-	-	-	-
3842 13	Sonstiges Haushalts- u. Küchengerät	t	.A	.A	9 731	.A	.A	97 579
	dar.: aus Stahl, nichtrostend	t	.A	659	705	.A	10 802	10 222
	aus Weißblech	t	.A	.A	.A	.A	.A	.A
3842 14	Großküchengerät	t	622	619	355	17 273	17 871	9 891
3842 18	Schlagbesen, Fruchtkernter u. ä. Küchengeräte mit Werkzeugcharakter	t	.A	.A	.A	.A	.A	.A
	dar.: aus Stahl, nichtrostend	t	.A	.A	.A	.A	.A	.A
	aus Weißblech	t	.A	-	-	.A	-	-
3842 21	Haushaltswerkzeuge, nicht-schneidend	t	.A	.A	.A	.A	.A	.A
	dar.: aus Stahl, nichtrostend	t	.A	.A	-	.A	.A	-
3842 23	Treibeimer u.ä. Müllgefäße für den Haushalt	t	.A	.A	7 712	.A	.A	38 831
	dar.: aus Stahl, nichtrostend	t	.A	.A	-	.A	.A	-
	aus Weißblech	t	-	-	-	-	-	-
3842 25	Metalltopfreiniger u. Parkettspänertücher, Stahlwolle u. -späne	t	.A	25 505	19 336	.A	81 448	65 113
3842 27	Briefkästen u. -kastenanlagen	St	.A	.A	3 222 695	.A	.A	185 164
3842 29	Andere Hauswirtschaftsartikel	t	3 387	.A	2 499	40 837	.A	41 006
	dar.: aus Stahl, nichtrostend	t	.A	.A	888	.A	.A	26 793
3842 31	Spülbecken u. Abdeckungen für Spültische	t	15 597	16 765	17 291	302 047	334 519	359 073

9 Produktion nach Güterarten und Güterklassen - Deutschland

Melde-Nr.	Erzeugnis	Einheit	Menge			Wert in 1000 DM		
			1991	1992	1993	1991	1992	1993
3842 33	Sanitäre Artikel	t	.A	934	805	.A	16 617	12 188
	dar.: aus Stahl, nichtrostend	t	-	-	-	-	-	-
3842 35	Körbe aus Eisen- oder Stahldraht	t	35 194	33 846	29 662	242 745	254 423	229 093
3842 37	Vogelkäfige u.ä. Kleinkäfige aus Eisen- oder Stahldraht	t	.A	.A	2 914	.A	.A	20 267
3842 39	Haken, Ringe u. Ösen aus Eisen- oder Stahldraht	t	.A	.A	5 295	.A	.A	55 438
3842 41	Viehfutterdämpfer	St	.A	.A	.A	.A	.A	.A
3842 42	Stalleinrichtungen	t	33 508	.A	28 042	189 596	.A	178 523
3842 43	Andere Tierhalte- u. Tierpflegeartikel	t	.A	3 792	2 549	.A	37 783	32 252
3842 44	Andere Bedarfsartikel für die Landwirtschaft	t	.A	.A	.A	.A	.A	.A
	Bedarfsartikel aus Stahl für die Ernährungswirtschaft	t	.A	.A	.A	.A	.A	.A
3842 45	für die Milchwirtschaft	t	.A	.A	.A	.A	.A	.A
3842 48	Sonst. Artikel (Fleischerei-, Bäckereigeräte u.ä.)	t	3 156	.A	1 905	72 618	.A	29 212
3842 52	Erzeugnisse aus hitze- u. feuerbeständigem Stahlblech	t	4 875	3 405	2 783	96 339	74 275	59 663
3842 53	Schlauchbinder u. -verbindungselemente	.	.	.	.	53 495	58 022	52 363
3842 55	Schlauchscheiden u. -befestigungselemente	.	.	.	.	.A	167 618	152 144
3842 58	Riemen- u. Transportbandverbinder	.	.	.	.	.A	16 649	16 643
3842 59	Farbbandspulen, Filmspulen u. dgl.	.	.	.	.	-	-	.A
3842 60	Stützen, Konsolen u.ä. Waren	t	.A	.A	9 055	.A	.A	32 558
3842 71	Lochbleche	t	.A	.A	59 554	.A	.A	265 396
3842 72	Streckmetall (Streckbleche)	t	.A	.A	9 073	.A	.A	51 873
3842 76	Handhebelblechscheren u. -lochstanzen, Betoneisenbieger u. -eisenscheren	t	.A	.A	.A	.A	.A	.A
3842 77	Handgeräte für mechanische Verpackung	St	.A	370 023	262 897	.A	13 303	11 916
	Andere Geräte u. Bedarfsartikel aus Stahlblech	t	.A	.A	134 123	.A	.A	143 222
3842 84	Stahlleitplanken	t	.A	.A	4 056	.A	.A	46 539
3842 86	Verkehrsschilder u.ä.	t	.A	.A	4 123	.A	.A	64 596
3842 97	Sonstige Schilder, Zahlen u. Buchstaben	t	.A	.A	4 123	.A	.A	64 596
3842 99	Andere Bedarfsartikel, Zubehör, Einzel- u. Ersatzteile	t	245 477	225 558	211 033	1 234 802	1 065 475	943 075
3842	insgesamt	.	.	.	.	4 056 538	3 889 233	3 699 355
	Bauartikel aus Stahlblech, Stahlblechkonstruktionen							
	Heizkörper							
3843 12	Stahlradiatoren	t	.A	.A	8 131	.A	.A	24 604
		1000 m2 1)	.A	.A	834			
3843 13	Plattenheizkörper	t	.A	.A	200 526	.A	.A	912 846
		1000 m2 1)	.A	.A	44 380			
3843 14	Sonst. Heizkörper							
	z.B. Gas- Röhrenradiatoren, Konvektoren, Rippenrohre	t	.A	.A	38 082	.A	.A	247 431
3843 18	Teile für Heizkörper	t	.A	.A	15 497	.A	.A	134 504
3843 21	Kellerfenster aus Stahl	t	.A	.A	9 156	.A	.A	35 657
3843 22	Sonstige Stahlfenster aus gefalzten Blechprofilen	t	.A	4 934	4 775	.A	75 935	79 934
	Stahltüren, -tore u. Türzargen aus gefalzten Blechprofilen	t						
3843 23	Feuerschutztüren	t	126 082	148 579	153 193	270 586	327 772	335 366
3843 24	Andere Stahltüren	t	63 232	71 128	69 155	178 253	204 610	195 487
3843 26	Garagentore (ohne Rolltore)	t	.A	.A	129 734	.A	.A	455 480
3843 27	Rolltore	t	.A	.A	8 216			
		m2	.A	.A	267 687	.A	.A	114 733
3843 28	Andere Stahltore	t	.A	.A	11 739	.A	.A	107 833
3843 29	Stahltürzargen aus gefalzten Stahlblechprofilen	t	.A	.A	55 369	.A	.A	193 084
3843 51	Rollläden aus Stahl	t	-	-	-	-	-	-
		m2	-	-	-	-	-	-
3843 53	Scheren- u. Rollgitter aus Stahl	t	.A	.A	1 229			
		m2	.A	.A	81 487	.A	.A	16 323
3843 55	Haus- u. Wandverkleidungen	t	.A	245 034	238 500	.A	672 331	668 363
3843 57	Trennwände aus gefalzten Stahlblechprofilen	t	.A	.A	88 634	.A	.A	377 438
3843 58	Duschabtrennungen	t	.A	.A	.A	.A	.A	.A
3843 59	Sonstige Bauelemente	t	110 778	118 600	124 250	307 608	331 533	356 989
	Rohre, Rohrform-, Rohrverschluß- u. Rohrverbindungsstücke							
	Rohr, genietet, gelötet oder ä. hergestellt							
3843 61	Ofen- u. Rauchrohre	t	.A	.A	6 867	.A	.A	61 395
3843 64	Sonstiger Art	t	.A	.A	14 313	.A	.A	81 104
3843 66	Rohrform-, Rohrverschluß- u. Rohrverbindungsstücke aus Stahlblech	t	.A	.A	11 239	.A	.A	80 231
	Kanalartikel							
3843 72	Sandfänge u. Sinkkästen	t	.A	.A	.A	.A	.A	.A
3843 75	Sonstige Kanalartikel	t	.A	.A	2 119	.A	.A	13 038

1) In 1000 m2 Heizfläche.

## 9 Produktion nach Güterarten und Güterklassen - Deutschland

Melde-Nr.	Erzeugnis	Einheit	Menge			Wert in 1000 DM		
			1991	1992	1993	1991	1992	1993
3843 82	Bedachungsartikel aus Stahlblech (Dachrinnen, -pfannen, -entlüfter, -haken u.ä.)	t	61 819	73 657	77 673	212 029	254 738	252 342
3843 84	Rohrschappeln u. -schellen	t	.A	11 641	11 082	.A	90 711	91 046
3843 85	Stahlbadewannen	t	74 694	89 816	99 699	274 571	322 353	394 113
3843 86	Anderer Sanitärartikel für den Einbau bestimmt	t	.A	.A	4 106	.A	.A	52 806
3843 89	Stützen, Konsolen u.ä. Waren für Bauten	t	.A	.A	8 171	.A	.A	74 182
3843 91	Anderer Bauartikel	t	34 428	34 183	31 223	165 586	164 585	170 165
3843 95	Stahl- Profilblech-garagen, Gartenhäuser u.ä. Fertigteilbauten	t	.A	16 721	10 260	.A	56 519	48 647
		m2	.A	762 959	552 295			
3843 99	Sonstige Konstruktionen u. Konstruktionsteile	t	159 523	141 102	124 568	835 755	838 191	750 182
3843	insgesamt	.	.	.	.	5 429 437	6 141 326	6 447 940
	Behälter aus Eisen oder Stahl, mit einem Fassungsvermögen bis 100 m3							
3844 11	Stahlflaschen aller Art	t	.A	.A	20 409	.A	.A	127 064
3844 15	Anderer Behälter für verdichtete oder verflüssigte Gase	t	71 771	51 776	40 876	329 182	250 669	193 576
	Heizungsboiler u.ä. unbeheizte Behälter für Wassererwärmungsanlagen							
3844 21	bis 300 l	t	.A	.A	43 950	.A	.A	322 313
3844 23	über 300 l	t	7 150	8 279	7 105	57 010	73 091	59 814
	Druckwasserkessel, Kondensat- u. Wrasenbehälter, Ausdehnungsgefäße							
3844 25	bis 300 l	t	13 232	.A	9 181	82 861	.A	68 468
3844 27	über 300 l	t	7 923	8 767	8 360	78 331	94 855	95 696
	Müllbehälter bis 300 l							
3844 31	Mülltonnen bis 110 l	t	.A	.A	569	.A	.A	5 683
3844 33	Anderer Müllgroßbehälter bis 300 l nach DIN 30740/2	St	.A	.A	38 571	.A	.A	.A
	Müllbehälter über 300 l							
3844 35	Sammelbehälter für Altpapier, Altglas u. dgl.	t	.A	.A	.A	.A	.A	.A
3844 37	Müllgroßbehälter über 300 bis 1 100 l	St	.A	.A	.A	.A	.A	.A
	Müllgroßbehälter über 1 100 l							
3844 39	Müllgroßbehälter über 1 100 l	t	22 948	19 052	15 298	.A	.A	46 902
	Spundbehälter bis 300 l							
3844 41	Spundbehälter bis 300 l	St	24 601	23 171	26 119	76 000	72 957	66 910
3844 45	Spundbehälter über 300 l	t	.A	243 742	228 897	.A	610 055	525 914
	Deckelbehälter bis 300 l							
3844 51	Deckelbehälter bis 300 l	St	.A	.A	569	.A	.A	9 980
3844 55	Anderer Behälter bis 300 l	t	.A	.A	47 460	.A	.A	134 272
3844 71	Speisetransportgefäße	t	.A	.A	2 099	.A	.A	.A
3844 72	Kraftstoff- u. Heizölkannen u. -kanister	St	.A	.A	729 734	.A	.A	62 487
3844 73	Anderer Transportkannen	t	.A	.A	1 534	.A	.A	9 566
3844 75	Lagersichtkästen	t	5 933	4 863	4 416	30 564	25 303	21 729
3844 77	Sonstige Kästen	t	14 101	13 099	7 986	84 090	79 968	46 653
3844 78	Sonstige Behälter bis 300 l	t	21 318	19 967	13 937	213 419	211 964	116 244
3844 79	Anderer Behälter über 300 l	t	33 841	25 387	22 788	124 514	112 916	89 777
3844 82	Paletten, Stapelbehälter, -platten u.ä. Erzeugnisse	t	120 124	132 016	104 350	377 739	418 298	334 182
3844 85	Trommeln u. Rollen	t	193 054	148 340	85 232	580 665	458 673	276 979
	Transportbehälter (Container) bis 3 m3 Nutzraum							
3844 92	Abfallmulden u. -container	t	.A	.A	.A	.A	.A	.A
3844 95	Anderer Container	St	.A	.A	.A	.A	.A	.A
3844	insgesamt	St	.A	.A	70 887	.A	.A	80 622
	Möbel aus Metall							
3845 21	Sitzmöbel aus Metall							
3845 22	Sitze für Kraft- u. Luftfahrzeuge	t	.A	.A	101 849	.A	.A	1 878 882
	Gartenbänke, Garten-, Terrassen- u. Campingstühle (auch Holly-woodschakeln, aber ohne Garten- u. Campingliegen)							
3845 23	Anderer Wohnsitzmöbel (ohne Polstermöbel)	St	55 518	.A	31 124	302 213	.A	181 260
	Reihengestühl 1)							
3845 24	Reihengestühl 1)	t	7 284 348	.A	3 973 651	.A	.A	238 282
	Bürositzmöbel							
3845 26	Drehstühle	t	17 630	.A	25 699	.A	.A	33 719
3845 27	Bürositzmöbel sonstiger Art	St	1 870 736	.A	1 500 424	181 595	.A	680 121
3845 28	Schulsitzmöbel (ohne Reihengestühl)	t	1 998	.A	2 382	.A	.A	418 802
	Sonstige Sitzmöbel							
3845 29	Sonstige Sitzmöbel	St	164 654	.A	210 539	31 834	.A	71 639
		t	49 600	44 306	35 832	.A	.A	162 651
		St	3 036 905	2 656 530	2 256 142	821 810	793 344	680 121
		t	.A	.A	48 496	.A	.A	418 802
		St	.A	.A	2 269 202	.A	.A	418 802
		t	.A	.A	4 658	.A	.A	71 639
		St	.A	.A	740 446	.A	.A	71 639
		t	12 308	.A	11 519	.A	.A	162 651
		St	1 407 694	.A	1 450 130	153 053	.A	162 651

1) Sitzeinheiten (Sitzplätze).

## 9 Produktion nach Güterarten und Güterklassen - Deutschland

Melde-Nr.	Erzeugnis	Einheit	Menge			Wert in 1000 DM		
			1991	1992	1993	1991	1992	1993
	Büromöbel aus Metall							
3845 31	bis 80 cm Höhe	t	.A	.A	44 680			
	Schreibtische	St	.A	.A	733 955	.A	.A	268 367
3845 34	Büromöbel sonstiger Art	t	.A	.A	11 466			
		St	.A	.A	488 245	.A	.A	117 640
3845 37	Über 80 cm Höhe	t		.A	24 882			
	Schränke mit Türen oder Rol-	St	34 904	.A	212 443	226 520	.A	151 056
3845 38	Schränke mit Schubladen	t	274 521	.A	19 580			
		St	.A	.A	111 215	.A	.A	87 677
3845 39	Schränke sonstiger Art	t	.A	12 936	11 248			
		St	.A	201 461	171 036	.A	102 013	82 869
3845 44	Fachbodenregale (auch fahrbar)	t						
	über 4 m Höhe	t	13 370	13 925	10 040	45 737	47 412	35 765
3845 45	bis 4 m Höhe	t	.A	.A	215 971	.A	.A	803 522
3845 46	Andere Regale	t	.A	.A	16 109	.A	.A	76 225
3845 47	Systemprofile	t	.A	18 229	16 760	.A	107 446	107 937
3845 48	Palettenregale	t	111 709	125 964	107 693	309 256	352 002	302 465
	Wohnmöbel aus Metall							
3845 61	Kleiderschränke	t	31 796	31 793	25 056	152 756	147 071	122 524
3845 63	Bettstellen	t	4 668	4 129	1 245			
		St	66 947	58 032	27 415	140 658	116 576	21 038
3845 65	Stahl Drahtmatratzen mit	t	.A	.A	.A	.A	.A	.A
	Holz- oder Metallrahmen	St	.A	.A	.A	.A	.A	.A
3845 67	Lattenroste	t	.A	1 307 593	1 290 772	.A	89 879	89 000
3845 69	Andere Wohnmöbel, z.B. Kü-	t	.A	.A	24 013	.A	.A	174 826
	chen-, Garten-, Camping-	t	.A	.A	12 602	.A	.A	131 684
	tische, Gartenliegen	t	.A	.A	7 476	.A	.A	36 606
3845 71	Schulmöbel (ohne Sitzmöbel)	t	26 210	.A	19 712	154 351	.A	136 970
3845 72	Werkbänke	t	.A	.A	10 341	.A	.A	130 082
3845 73	Werkzeugschränke	t	.A	.A	106 528	.A	.A	706 088
3845 74	Spültische aus Metall	t	.A	.A	9 967	.A	.A	70 188
3845 75	Spezialmöbel für Läden,	t	.A	.A	9 231	.A	.A	70 188
	Schlacht- u. Kühlhäuser	t	.A	6 166	6 166	.A	.A	70 188
3845 76	Bügeltische	t	.A	69 503	93 105	.A	109 110	194 540
3845 77	Krankenbettstellen	St	.A	.A	.A	.A	.A	.A
3845 78	Möbel zur Aufnahme einer Kälte-	t	.A	.A	.A	.A	.A	.A
	erzeugungseinrichtung herge-	St	.A	.A	41 954	.A	.A	39 675
3845 82	Spezialkücheneinrichtungen	t	.A	.A	.A	.A	.A	.A
3845 86	Spezialeinrichtungen für	t	6 430	.A	7 253	124 998	.A	143 062
3845 90	Laboratorien	t	90 757	71 749	64 057	895 163	767 937	695 925
	Sonstige Möbel	t						
3845 03	Schienen, Bretthalter u.ä.	t	6 069	5 865	6 139	23 193	21 234	22 352
3845 04	für Regale	t	.A	.A	19 831	.A	.A	63 420
3845 05	Andere Teile für Regale	t	.A	.A	16 327	.A	.A	211 460
3845 06	Teile für Sitzmöbel	t	24 599	.A	18 157	155 530	.A	108 442
3845 08	Tischgestelle aus Stahlrohr	t	81 106	81 825	73 047	339 894	359 216	339 536
3845	Andere Teile	t	.A	.A	.A	9 515 620	9 962 947	9 198 918
	insgesamt	.	.	.	.	.	.	.
	Geräte u. Bedarfsartikel aus NE-							
	Metallblechen für Hauswirt-							
	schaft, Gewerbe u. Verkehr							
	Hauswirtschafts-, Hygiene- u.							
	Toilettenartikel							
3846 11	Koch-, Brat- u. Backgeschirr	t	.A	.A	.A	.A	.A	.A
	dav.: aus NE-Schwermetall	t	.A	.A	.A	.A	.A	.A
	aus NE-Leichtmetall	t	6 103	5 395	5 181	123 841	120 979	116 505
3846 13	Anderes Geschirr	t	.A	.A	589	.A	.A	10 311
	dav.: aus NE-Schwermetall	t	.A	.A	.A	.A	.A	.A
	aus NE-Leichtmetall	t	.A	.A	.A	.A	.A	.A
3846 16	Großküchengeschirr	t	.A	.A	.A	.A	.A	.A
	dar.: aus NE-Leichtmetall	t	.A	.A	.A	.A	.A	.A
3846 18	Badewannen, Spülbecken u.	t	.A	.A	.A	.A	.A	.A
	andere Sanitärartikel zum	t	.A	.A	.A	.A	.A	.A
	Einbau bestimmt	t	.A	.A	.A	.A	.A	.A
	dar.: aus NE-Leichtmetall	t	.A	.A	.A	.A	.A	.A
3846 19	Sonstige Hauswirtschafts-,	t	9 018	.A	7 083	197 956	.A	202 554
	Hygiene- u. Toilettenartikel	t	8 249	.A	6 315	167 719	.A	159 443
	dar.: aus NE-Leichtmetall	t						
3846 31	Bauelemente aus Aluminium	t	.A	.A	2 992	.A	.A	.A
	Rolltore	m2	.A	.A	203 010	.A	.A	54 055
3846 32	Tore u. Türen aus gefalzten	t	.A	.A	10 166	.A	.A	131 552
	Aluminiumprofilen (ohne Roll-	t	.A	.A	514	.A	.A	20 108
3846 33	tore)	t	.A	.A	12 767	.A	.A	244 721
	Fenster, Türzargen, Tor- u.	t	.A	.A	23 461	.A	.A	244 721
	Türschwellen u. -verklei-	t	.A	.A	23 461	.A	.A	244 721
	dungen aus gefalzten Alu-	t	.A	.A	23 461	.A	.A	244 721
	miniumprofilen	t	.A	.A	23 461	.A	.A	244 721
3846 34	Haus- u. Wandverkleidungen	t	.A	.A	23 461	.A	.A	244 721
	(ohne solche mit Rahmen aus	t	.A	.A	23 461	.A	.A	244 721
	gewalzten oder stranggepreß-	t	.A	.A	23 461	.A	.A	244 721
	ten Aluminiumprofilen)	t	.A	.A	23 461	.A	.A	244 721
3846 35	Rolläden	m2	4 455 033	4 601 226	4 461 805	381 476	390 486	384 277

## 9 Produktion nach Güterarten und Güterklassen - Deutschland

Melde-Nr.	Erzeugnis	Einheit	M e n g e			W e r t in 1000 DM		
			1991	1992	1993	1991	1992	1993
3846 36	Scheren- u. Rollgitter	t	111	334	327			
		m2	13 904	35 500	20 069	4 245	6 847	5 809
3846 37	Jalousien	t	19 220	.A	24 999			
		m2	8 055 413	.A	9 194 467	531 193	.A	624 380
3846 38	Duschabtrennungen	t	14 433	.A	17 084	350 859	.A	440 716
3846 39	Sonstige Bauelemente	t	.A	.A	18 445	.A	.A	331 180
3846 41	Bauelemente, Konstruktionen u. Konstruktionsteile aus NE-Metall	t	.A	.A	4 798	.A	.A	117 562
3846 42	Bedachungsartikel aus NE-Metall dar.: aus NE-Leichtmetall	t	58 981	65 531	68 400	395 828	419 801	439 739
		t	9 946	9 549	9 702	111 690	101 611	102 825
3846 43	Heizkörper u. sonstige Bauartikel aus NE-Metall	t	.A	.A	2 643	.A	.A	32 108
	dar.: aus NE-Leichtmetall	t	.A	.A	344	.A	.A	5 263
3846 44	Stützen, Konsolen u.ä. Waren aus NE-Metall	t	.A	.A	246	.A	.A	3 189
	dar.: aus NE-Leichtmetall	t	.A	.A	.A	.A	.A	.A
3846 45	Behälter aus Aluminium, für verdichtete oder verflüssigte Gase, mit einem Fassungsvermögen bis 100 m3	t	-	-	-	-	-	-
3846 47	Sammelbehälter, Fässer, Bottiche u.ä. Behälter aus Aluminium, mit einem Fassungsvermögen über 300 l u. bis 300 m3	t	.A	.A	1 268	.A	.A	26 744
3846 49	Behälter aus Aluminium, mit einem Fassungsvermögen bis 300 l	t	.A	.A	5 815	.A	.A	106 756
3846 51	Behälter aus NE-Metall (ohne solche aus Aluminium) dar.: aus NE-Leichtmetall	t	.A	.A	2 021	.A	.A	23 253
	Schilder aus NE-Metall	t	4 603	1 937	1 911	70 556	24 348	22 541
3846 52	Verkehrszeichen, Sicherheitseinrichtungen, Absperrgeräte, Leiteinrichtungen	t	.A	.A	26 581	.A	.A	225 917
	dar.: aus NE-Leichtmetall	t	.A	.A	26 289	.A	.A	221 276
3846 54	Platinen für Kfz-Kennzeichen	t	.A	.A	2 070	.A	.A	40 325
3846 55	Kfz-Kennzeichen, geprägt	t	2 776	.A	2 351	89 223	.A	77 899
3846 57	Typenschilder, Skalen, Frontblenden u. Schaltbilder	t	2 903	3 140	2 675	113 746	106 792	93 295
3846 59	Sonst. Schilder	t	.A	4 784	4 439	.A	165 982	159 706
3846 74	Bedarfsartikel für die Ernährungswirtschaft	.	.	.	.	.A	29 716	32 189
	dar.: aus NE-Leichtmetall	.	.	.	.	.A	.A	25 853
3846 75	Sonstige Bedarfsartikel für Landwirtschaft u. Gewerbe	.	.	.	.	.A	.A	418 887
	dar.: aus NE-Leichtmetall	.	.	.	.	.A	.A	338 890
3846	insgesamt	.	.	.	.	4 222 301	4 400 143	4 404 560
	Panzerschränke, Türen u. Fächer aus unedlen Metallen, für Stahlkammern, Sicherheitskassetten u. ä. Waren							
3847 10	Panzergeldschränke, z.B. Geld-, Datensicherungsschränke	t	.A	.A	29 634	.A	.A	261 582
3847 50	Türen für Tresorräume, auch Kundenmietfächer	t	.A	20 190	17 836	.A	170 744	148 126
3847 90	Sicherheitskassetten u.ä. Waren	t	.A	.A	5 752	.A	.A	37 904
3847	insgesamt	t	48 508	58 622	53 223	431 579	473 189	447 612
	Spezialbedarfsartikel verschiedener Art aus unedlen Metallen							
3848 10	Handsiebe	t	.A	.A	.A	.A	.A	.A
3848 21	Handfeuerlösch器							
	Autofeuerlösch器 bis 2 kg Pulverfüllung	St	526 252	581 711	563 716	14 545	30 586	20 332
3848 25	Sonst. Handfeuerlösch器	St	.A	.A	1 879 154	.A	.A	225 147
3848 51	Nichtelektrische Beleuchtungskörper	t	1 285	1 536	1 505	18 944	21 002	24 735
3848 55	Brenner u. andere Teile für nichtelektrische Beleuchtungskörper	t	.A	.A	1 673	.A	.A	16 798
	Leitern u. Trittschemel aus Eisen oder Stahl							
3848 61	Stufenleitern u. Trittschemel	t	.A	.A	8 506			
		St	.A	.A	1 408 743	.A	.A	59 589
3848 62	Sprossenleitern (auch Stahlrohrleitern)	t	.A	.A	4 604			
		St	.A	.A	360 978	.A	.A	45 431
	Leitern u. Trittschemel aus NE-Metall							
3848 64	Stufenleitern u. Trittschemel	t	9 247	9 144	8 205			
		St	1 475 594	1 341 897	1 244 638	98 778	99 738	92 443
3848 65	Sprossenleitern	t	.A	.A	10 421			
		St	.A	.A	717 521	.A	.A	131 220
	Rohe Druckplatten u. Schriftgießerei-Erzeugnisse							
3848 71	Rohe Atz- u. Offsetplatten u. rohe Druckplatten für lithografische Zwecke (ohne druckfertige)	t	157	.A	.A	3 366	.A	.A
3848 75	Schriftgießerei-Erzeugnisse	t	-	-	.A	-	-	.A
3848 79	Buchdruckereibedarfsartikel, Geräte u. Hilfsmittel für das graphische Gewerbe	t	.A	.A	-	.A	.A	-

## 9 Produktion nach Güterarten und Güterklassen - Deutschland

Melde-Nr.	Erzeugnis	Einheit	M e n g e			W e r t i n 1000 DM			
			1991	1992	1993	1991	1992	1993	
3848 81	Fahrbare Handtransportgeräte einrädig, z.B. Schubkarren	t	6 104	5 750	6 653				
3848 83	zweirädig, z.B. Sack-, Stech-, Faßkarren	t	345 397	320 439	358 804	19 774	19 262	21 325	
3848 85	drei- u. mehrrädig bis 1 t Traglast	St	.A	.A	3 544	.A	.A	30 519	
3848 87	drei- u. mehrrädig über 1 t Traglast	St	.A	.A	469 246				
3848 88	Teile aus Metall, für Handtransportgeräte	t	42 340	37 633	32 380	324 273	328 439	289 257	
3848 92	Frisierartikel aus Metall	t	1 566 505	1 428 202	1 327 848				
3848 95	Sicherheitskopfbedeckungen aus Metall oder Kunststoff	t	1 049	2 673	896	19 856	22 116	9 287	
3848 96	Metallschläuche	St	18 757	19 199	14 695				
3848 98	Biegsame Wellen	t	.A	.A	13 148	.A	.A	49 737	
3848 99	Dauermagnete aus Metall	t	.A	.A	377	.A	.A	4 095	
3848	insgesamt	1000 St	1 358 056	1 446 270	982 766	12 863	17 441	15 736	
			t	.A	10 704	.A	.A	280 761	
			t	.A	2 793	.A	.A	22 006	
			t	5 345	4 354	3 865			
			1000 St	492 718	413 367	370 011	287 042	260 498	241 907
			.	.	.	1 659 184	1 667 831	1 583 782	
	Feinstblechpackungen, Verschlüsse u. a. aus Stahl								
3849 31	für Nahrungs- u. Genußmittel für Obst-, Gemüse-, Sauer- konserven, Marmeladen	t	55 384	52 544	40 886	189 444	190 121	138 177	
3849 32	für Fleisch-, Wurst- u. Fischwaren	t	70 234	67 217	64 770	206 061	205 279	197 460	
3849 33	für Fertiggerichte, Suppen	t	36 209	.A	47 080	133 515	.A	167 755	
3849 35	für Milcherzeugnisse	t	45 531	44 794	43 196	122 314	121 255	119 199	
3849 36	für Speiseöle	t	8 485	8 141	6 708	34 011	32 618	29 653	
3849 37	für Kaffee, Tee, Kakao	t	9 351	7 342	7 472	36 412	24 688	23 055	
3849 38	für Backwaren u. Süßwaren	t	3 464	.A	5 594	20 798	.A	37 895	
3849 39	für sonst. Nahrungsmittel, Getränke, Tabakwaren	t	.A	.A	211 501	.A	.A	686 012	
	Feinstblechpackungen für andere Erzeugnisse								
3849 51	für Mineralölerzeugnisse	t	10 025	12 173	10 595	38 790	42 634	36 831	
3849 53	für Industriechemikalien	t	9 195	5 173	4 758	32 251	24 592	22 945	
3849 54	für Farben, Lacke u. verwandte Erzeugnisse	t	.A	.A	101 092	.A	.A	423 600	
3849 55	für Klebstoffe u. Bindemittel	t	5 146	4 646	4 004	21 117	19 561	19 134	
3849 56	für kosmetische u. pharmazeutische Erzeugnisse	t	1 857	1 889	1 721	12 392	11 614	10 097	
3849 57	für Wasch- Reinigungs-, Putz- u. Pflegemittel	t	3 039	2 864	2 652	12 311	11 637	11 830	
3849 59	für sonst. Erzeugnisse	t	10 202	9 584	7 993	45 031	43 464	35 229	
3849 60	Druckerstäubardosen (Aerosoldosen) aus Stahl	t	48 135	.A	44 904	174 376	.A	191 712	
3849 91	Kronenverschlüsse	t	47 767	45 644	45 057	144 743	137 435	134 430	
3849 92	Feinstblechverschlüsse aus Stahl für Nahrungsmittel, Getränke- und Tabakwarenverpackungen	t	61 456	55 086	52 569	511 942	456 332	404 940	
3849 94	für sonstige Verpackungen	t	.A	.A	2 153	.A	.A	36 319	
3849 99	Sonstige Verschlüsse u. anderes Verpackungszubehör aus Stahl	t	.A	.A	4 119	.A	.A	25 348	
3849	insgesamt	.	.	.	.	3 047 593	2 921 282	2 751 621	
	Schlösser, Verschlüsse mit Schloß, Sicherheitsriegel u. dgl. Vorhängeschlösser								
3851 11	Zylindervorhängeschlösser	t	760	774	772	29 178	29 716	30 992	
3851 15	Sonstige Vorhängeschlösser	t	.A	2 056	2 013	.A	80 913	86 698	
	Fahrzeugschlösser								
3851 31	Kraftfahrzeugschlösser	t	.A	.A	46 581	.A	.A	788 170	
3851 34	Fahrradschlösser	t	.A	.A	.A	.A	.A	.A	
3851 37	Sonst. Fahrzeugschlösser	t	1 450	1 285	1 276	41 436	38 171	34 755	
	Möbelschlösser								
3851 51	Zylinderschlösser	t	.A	.A	4 253	.A	.A	121 609	
3851 55	Sonst. Möbelschlösser	t	.A	.A	4 122	.A	.A	51 989	
	Sonstige Schlösser; Türschließer, Verschlüsse u. Verschlussbügel mit Schloß, Sicherheitsriegel								
3851 71	Türschlösser für Schließzylinder vorgerichtet	t	.A	.A	7 315	.A	.A	127 344	
3851 72	Türschlösser für Geld-, Panzerschränke, Tresortüren, Stahlkammern u. dgl.	t	3 115	3 227	2 846	71 940	70 745	62 236	
3851 73	Sonstige Einstecktürschlösser	t	.A	.A	19 967	.A	.A	215 659	
3851 75	Türschlösser sonstiger Art	t	1 594	.A	1 439	39 509	.A	37 544	
3851 76	Automatische Türschließer	t	17 117	18 396	18 836	379 419	405 083	415 676	
3851 77	Schlösser, Verschlüsse und Verschlussbügel mit Schloß für Koffer, Mappen u. Taschnerwaren	t	.A	.A	2 915	.A	.A	49 199	
3851 79	Schlösser, Verschlüsse u. Verschlussbügel mit Schloß sonstiger Art	t	3 944	3 167	2 911	65 969	66 536	63 611	

9 Produktion nach Güterarten und Güterklassen - Deutschland

Melde-Nr.	Erzeugnis	Einheit	M e n g e			W e r t in 1000 DM		
			1991	1992	1993	1991	1992	1993
	Schließzylinder, Schlüssel u. Schloß- teile, a.n.g.							
3851 91	Schließzylinder für Warenauto- maten, Parkuhren, Schaltschränke	t	.A	.A	877	.A	.A	29 040
3851 92	Schließzylinder für Türen	t	.A	3 948	3 716	.A	222 727	215 850
3851 93	Schlüssel, fertig	t	.A	1 306	1 309	.A	33 302	34 008
3851 95	Schlüssel, nicht fertig	t	.A	.A	233	.A	.A	3 604
3851 97	Zylinderteile	t	.A	.A	.A	.A	.A	.A
3851 99	Sonst.Teile für Schlösser u. dgl.	t	.A	.A	861	.A	.A	15 730
3851	insgesamt	.	.	.	.	2 215 162	2 436 997	2 385 834
	Beschläge aus Holz							
3853 10	Möbelbeschläge	t	.A	.A	.A	.A	.A	.A
3853 80	Sonstige Beschläge	t	.A	.A	.A	.A	.A	.A
3853	insgesamt	.	.	.	.	.A	27 923	33 549
	Beschläge aus Kunststoff							
	Möbelbeschläge							
3855 12	Möbelinnenbeschläge	t	.A	.A	10 520	.A	.A	94 818
3855 16	Möbelaußenbeschläge	t	.A	.A	4 815	.A	.A	135 069
3855 20	Kraftfahrzeugbeschläge	t	.A	.A	1 073	.A	.A	33 439
3855 40	Baubeschläge	t	.A	.A	1 208	.A	.A	20 605
3855 60	Koffer-, Mappen- u. Täschner- warenbeschläge	t	.A	.A	.A	.A	.A	.A
3855 90	Sonstige Beschläge	t	.A	.A	.A	.A	.A	.A
3855	insgesamt	.	.	.	.	.A	.A	296 010
	Beschläge aus Metall							
	Scharniere, Bänder, Fitschen u. Gehänge aller Art							
3857 11	für Möbel	t	10 692	11 180	10 990	191 103	197 078	198 464
	für Bauten							
3857 12	Fitschen u. Gehänge	t	1 277	1 456	1 200	11 168	10 594	9 306
3857 13	Scharniere u. Bänder	t	.A	.A	10 707	.A	.A	137 024
3857 15	für Kraftfahrzeuge	t	.A	.A	6 841	.A	.A	100 204
3857 17	für Koffer, Mappen u. andere Täschnerwaren	t	.A	.A	.A	.A	.A	.A
3857 19	sonstiger Art	t	.A	.A	.A	.A	.A	.A
	Laufräder oder -rollen aus Metall							
3857 21	für Handtransportgeräte	t	38 616	36 057	30 376	294 337	280 494	231 968
3857 24	für Möbel u. Apparate	t	.A	.A	.A	.A	.A	.A
3857 27	sonstiger Art	t	.A	.A	.A	.A	.A	.A
	Baubeschläge aus Metall							
3857 31	Dreh-, Kipp- u. Drehkippschläge	t	70 240	85 856	89 530	734 102	896 582	977 716
3857 32	ganz oder überwiegend aus Stahl	t	.A	.A	.A	.A	.A	.A
3857 32	ganz oder überwiegend aus NE- Metall	t	.A	4 443	5 050	.A	85 371	96 438
3857 33	Rolladen- u. Jalousiebeschläge	t	.A	.A	.A	.A	.A	.A
	u. -verschlüsse, Fensterladen- beschläge							
3857 35	Türgriffe, -knöpfe u. zuge- hörige Beschläge	t	.A	.A	17 146	.A	.A	402 126
3857 39	Sonstige Baubeschläge	t	73 958	.A	82 196	598 002	.A	688 664
	Möbelbeschläge aus Metall							
3857 51	Möbelinnenbeschläge	t	182 100	.A	162 779	744 724	.A	687 297
3857 55	Möbelaußenbeschläge	t	.A	.A	19 155	.A	.A	227 037
	Fahrzeugbeschläge aus Metall							
3857 71	Kraftfahrzeugbeschläge	t	.A	.A	88 422	.A	.A	1 305 325
3857 75	Sonstige Fahrzeugbeschläge	t	.A	1 347	1 189	.A	25 443	22 811
	Andere Beschläge aus Metall							
3857 91	für Koffer, Mappen u. andere Leder- u. Täschnerwaren	t	.A	.A	1 955	.A	.A	24 032
3857 93	für Kühl- u. Gefriermöbel	t	.A	1 555	1 355	.A	27 717	25 628
3857 95	für Herde u. Öfen	t	.A	2 647	2 204	.A	21 804	17 677
3857 99	Sonstige Beschläge (einschl. Reit- u. Fahrgeschirrbeschlä- gen)	t	8 295	.A	7 915	99 277	.A	101 291
3857	insgesamt	.	.	.	.	5 542 885	.A	5 492 890
	Schneidwaren							
	Messer mit feststehender Klinge							
	aus Edelstahl							
3871 12	geschmiedet	St	.A	.A	.A	.A	.A	.A
3871 13	gestanzt	St	.A	12 904 534	13 863 635	.A	63 328	73 347
3871 14	aus sonstigem Material	St	15 567 858	11 611 476	13 332 103	14 859	14 962	14 197
	Messer mit nicht feststehender Klinge							
3871 16	aus Edelstahl	St	.A	.A	1 376 390	.A	.A	15 900
3871 18	aus sonstigem Material	St	.A	.A	.A	.A	.A	.A
	Scheren u. Scherenblätter							
	geschmiedet							
3871 22	aus Stahl	St	.A	17 172 076	9 365 550	.A	67 812	55 516
3871 23	aus Edelstahl	St	.A	4 071 428	3 703 188	.A	25 394	22 973
3871 26	gestanzt 1)	St	.A	.A	.A	.A	.A	.A
3871 29	Sonstige Scheren 2)	St	19 547 367	12 829 903	12 329 520	40 171	33 525	29 641
3871 30	Hand- oder Fußpflegeinstrumente	1000 St	.A	.A	19 380	.A	.A	32 323
3871 45	Rasiermesser u. sonstige Rasier- apparate	1000 St	.A	.A	24 574	.A	.A	99 720
3871 47	Rasierklingen (einschl. Einweg- rasierapparaten)	1000 St	.A	.A	1 717 141	.A	.A	502 105
3871 48	Rasierklingenrohlinge u. Teile für Rasierapparate	1000 St	-	-	-	-	-	-
3871 65	Haushaltswerkzeuge, schneidend (auch Wetzstähle u. nichtelek- trische Messerschärfer, aber ohne Haushaltswerkzeuge)	t	.A	5 495	5 279	.A	40 268	43 087

1) In Meldenummer 3871 29 enthalten. - 2) Enthält auch die Meldenummer 3871 26.



## 9 Produktion nach Güterarten und Güterklassen - Deutschland

Melde-Nr.	Erzeugnis	Einheit	M e n g e			W e r t i n 1000 D M		
			1991	1992	1993	1991	1992	1993
3871 81	Einzelne Griffe u. Klingen aus unedlen Metallen für Messer	.	.	.	.	.A	60 566	54 570
3871 83	Papiermesser, Brieföffner u. Radiermesser	St	-	-	-	-	-	-
3871 85	Anderer Schneidwaren (ohne Bestecke)	St	.A	1 152 600	534 908	.A	28 120	8 867
3871	insgesamt	.	.	.	.	.A	.A	1 026 119
	Bestecke u.ä. Tischgeräte z.B. Tafelmesser, Löffel, Gabeln, Tortenheber, Gebäckzangen aus Edelmetall	.	.	.	.	.A	.A	36 821
3874 11	aus Stahl, nichtrostend	.	.	.	.	.A	.A	167 598
3874 15	aus anderen Werkstoffen	.	.	.	.	.A	.A	12 527
3874 19	versilbert u./od. vergoldet	.	.	.	.	92 635	92 412	73 514
3874 30	insgesamt	.	.	.	.	.A	.A	290 460
3877 00	Blanke Waffen (einschl. Scheiden u. Teilen)	St	154 793	75 782	89 974	10 139	9 197	7 157
	Nichtelektrische Haushaltsmaschinen u. verwandte Geräte von Hand zu betätigende mechanische Geräte bis 10 kg zum Vorbereiten, Zubereiten oder Anrichten von Speisen oder Getränken	.	.	.	.	.A	.A	17 718
3881 10	Haushaltswaagen (ohne Personenwaagen)	St	.A	.A	.A	.A	.A	.A
3881 51	Säuglingswaagen	St	.A	.A	.A	.A	.A	.A
3881 53	Sonstige Personenwaagen (auch münzbetätigte)	St	.A	.A	.A	.A	.A	.A
3881 55	Handrasenmäher	St	.A	.A	105 739	.A	.A	8 525
3881 60	Sonstige Maschinen u. Geräte	.	.	.	.	.A	.A	183 061
3881 91	insgesamt	.	.	.	.	.A	.A	308 586
	Tafelgeschirr, Galanteriewaren, Feuerzeuge u.ä. Metallwaren	.	.	.	.	.A	.A	16 282
3882 11	Tafelgeschirr u.ä. Artikel für den Tischgebrauch aus Edelmetall	.	.	.	.	.A	.A	16 282
3882 13	aus Stahl, nichtrostend	t	2 057	1 485	1 146	53 697	41 907	34 599
3882 14	versilbert u./od. vergoldet sonstiger Art 1)	t	.	.	.	.	.	.
3882 16	aus sonstigem Stahl 2)	t	.A	.A	1 479	.A	.A	55 123
3882 17	aus Aluminium	t	.A	.A	.A	.A	.A	.A
3882 18	aus sonstigem NE-Metall	t	.A	1 382	1 283	.A	43 132	39 626
3882 30	Tisch- u. Taschenfeuerzeuge, Einwegfeuerzeuge	St	.A	.A	.A	.A	.A	.A
3882 40	Anzündler, Feuerzeugteile	.	.	.	.	.A	.A	.A
	Galanteriewaren aus unedlen Metallen	.	.	.	.	.A	.A	.A
3882 53	Glocken, Klingeln, Gongs u. ä. Waren	t	.A	.A	1 661	.A	.A	14 294
	Statuetten u. a. Ziergegenstände	.	.	.	.	.A	.A	10 908
3882 54	aus Eisen oder Stahl	.	.	.	.	178 194	164 027	179 564
3882 55	aus NE-Metall	.	.	.	.	.	.	.
3882 56	Rahmen aus unedlen Metallen, für Spiegel, Fotografien, Bilder u. dgl.	.	.	.	.	70 195	73 022	74 247
	Tabakdosen, Zigarettenetuis, Puderdosen, Lippenstift-hülsen u.ä. Gegenstände für den Taschengebrauch	.	.	.	.	.A	.A	8 889
3882 57	aus Eisen oder Stahl	.	.	.	.	8 776	6 221	5 620
3882 59	aus NE-Metall	.	.	.	.	.	.	.
3882	insgesamt	.	.	.	.	541 460	507 593	479 679
	Büro- u. Schreibgeräte aus Metall	.	.	.	.	.A	.A	145 278
3883 11	Mechaniken für Schnellhefter od. Aktenordner	.	.	.	.	66 906	60 917	55 058
3883 12	Heftgeräte, Heftzangen	.	.	.	.	.A	.A	27 172
3883 13	Locher	.	.	.	.	.A	40 050	34 082
3883 14	Heftklammern, zusammenhängend in Streifen	.	.	.	.	93 217	87 178	85 871
3883 16	Briefwaagen	.	.	.	.	7 409	6 329	.A
3883 17	Manuskriptständer, Federschalen, Stempelhalter u.ä. Büroartikel	.	.	.	.	.A	.A	.A
3883 19	Bleistiftspitzmaschinen u.ä. Büroapparate	.	.	.	.	.A	.A	.A
3883 21	Sortier-, Ablege-, Kartei- u.ä. Kästen für Büros	t	957	1 260	675	13 841	20 524	9 624
3883 23	Briefklammern, Heftecken, Aktenklammern, Karteireiter u.ä. Büromaterial	.	.	.	.	.A	.A	32 179
3883 29	Bleistiftspitzer u. Klingen dafür	.	.	.	.	30 158	31 863	32 179
3883 30	Schreibfedern und Schreibfederspitzen	.	.	.	.	.A	.A	8 784
3883 40	Datumstempel-, Nummernstempel-, Etikettierapparate u.ä. Waren	.	.	.	.	258 594	186 249	162 688
3883	insgesamt	.	.	.	.	.A	.A	580 918

1) In Meldenummer 3882 16 enthalten. - 2) Enthält auch die Meldenummer 3882 14.

9 Produktion nach Güterarten und Güterklassen - Deutschland

Melde-Nr.	Erzeugnis	Einheit	Menge			Wert in 1000 DM		
			1991	1992	1993	1991	1992	1993
3884 70	Sonstige Drahtwaren, a.n.g. Leonische Drähte u. Gespinste, Pailletten	t	.A	.A	.A	.A	.A	.A
3884 90	Schirmfurnituren	t	.A	.A	.A	.A	.A	.A
3884	insgesamt	.	.	.	.	.A	.A	115 485
	Folien, dünne Bänder u. Pulver aus Aluminium oder Kupfer; Ver- packungsbehälter u. -zubehör aus NE-Metall							
	Folien u. dünne Bänder aus Aluminium bis 0,2 mm auf Unterlage							
3885 12	mit einer Dicke bis 0,021 mm	t	28 699	.A	23 383	447 540	.A	371 726
3885 13	mit einer Dicke über 0,021 bis 0,2 mm	t	40 542	37 695	34 490	470 759	430 073	395 366
	ohne Unterlage, nur gewalzt mit einer Dicke bis 0,021 mm	t	.A	.A	97 154	.A	.A	593 491
3885 14	mit einer Dicke über 0,021 bis 0,2 mm	t	.A	.A	64 124	.A	.A	350 433
	ohne Unterlage, sonstiger Art mit einer Dicke bis 0,021 mm	t	3 331	3 088	2 780	80 441	70 349	65 240
3885 17	mit einer Dicke über 0,021 bis 0,2 mm	t	14 077	13 934	13 107	221 382	217 003	196 012
3885 19		t						
3885 21	Folien u. dünne Bänder aus Kupfer bis 0,15 mm	t	.A	13 455	16 117	.A	143 219	152 377
	Metallpulver, hauptsächlich durch mechanische Zerkleinerung hergestellt							
3885 31	Kupferlegierungspulver	t	.A	.A	.A	.A	.A	.A
3885 33	Aluminiumpulver	t	26 342	22 935	22 714	173 834	156 216	158 011
3885 39	Sonstiges Metallpulver	t	10 809	10 080	9 825	117 436	103 622	103 131
3885 50	Kaltfließpreßteile aus NE- Metallen u. -legierungen	t	5 628	4 859	4 426	104 643	93 816	81 587
	Tuben, Dosen u.ä. Verpackungs- behälter aus Aluminium							
3885 62	Tuben	t	.A	.A	6 994			
	Druckzerstäuberndosen	1000 St	.A	.A	1 129 970	.A	.A	194 697
3885 63	Andere Dosen für Verpackungs- zwecke	t	.A	.A	8 853	.A	.A	119 740
	für Getränke	t	.A	.A	.A	.A	.A	.A
3885 64	für pharmazeutische Erzg.	t	990	900	785	17 137	15 503	13 526
3885 66	für sonstige Erzeugnisse	t	29 511	30 190	32 440	421 694	447 906	454 849
3885 68	Hülsen, Flaschen u. sonstige Verpackungsbehälter	t	.A	.A	3 049	.A	.A	60 800
3885 69		t						
3885 70	Tuben, Dosen u.ä. Verpackungs- behälter aus sonstigem NE- Metall	t	.A	.A	.A	.A	.A	.A
	Verschlüsse u. anderes Ver- packungszubehör aus NE-Metall							
3885 81	Flaschenkapseln aus Aluminium	t	1 675	1 541	1 605			
	Flaschenkapseln, bleihaltig	1000 St	2 065 931	1 840 378	1 888 017	46 518	49 826	50 243
3885 83	Schraubverschlüsse aus Alumi- nium	t	.A	.A	.A	.A	.A	.A
	für Füllgüter ohne Innen- druck	t	.A	6 836	7 250			
3885 84	für Füllgüter mit Innen- druck	Mill. St	.A	3 910	4 074	.A	96 750	92 752
3885 86	Sonstige Verschlüsse u. anderes Verpackungszubehör	t	.A	17 728	16 558			
3885 89	insgesamt	Mill. St	.A	11 218	10 772	.A	227 855	203 555
3885		t	.A	1 644	1 655	.A	14 682	17 084
	Stifte, Nägel, Reißnägeln, Kram- pen, gewellte oder abgeschrägte Klammern u.ä.							
	aus Eisen oder Stahl							
3886 13	Nägel in Streifen oder Coils	t	.A	.A	10 343	.A	.A	66 332
3886 15	sonstiger Art	.	.	.	.	.A	35 928	33 810
3886 51	aus Aluminium	.	.	.	.	.A	.A	.A
3886 55	aus Kupfer	.	.	.	.	.A	.A	.A
3886 59	aus sonstigen NE-Metallen	t	.A	.A	3 394	.A	.A	21 970
3886	insgesamt	.	.	.	.	.A	.A	127 094
	Metallkurzwaren für Bekleidung, Schuhe, Gardinen u. dgl.							
3887 11	Druckknöpfe u. Teile davon	t	.A	.A	3 148	.A	.A	115 435
3887 18	Andere Metallknöpfe u. Knopfteile	t	.A	1 366	1 135	.A	34 633	33 257
3887 20	Nähmaschinennadeln	t	.A	.A	431	.A	.A	125 941
	Nähnadeln, Stricknadeln u.ä. für den Handgebrauch, Nähzu- behör							
3887 31	aus Eisen oder Stahl	t	.A	.A	.A	.A	.A	.A
	Näh-, Stopf- oder Stick- nadeln	t	.A	.A	.A	.A	.A	.A
3887 32	Handwerkernadeln, Sicherheits- nadeln, Stecknadeln	t	.A	.A	338	.A	.A	15 978
3887 34	Andere Nadeln	t	322	.A	318	19 586	.A	17 822
	aus NE-Metall							
3887 37	Strick-, Häkel- u. Maschen- fangnadeln	t	.A	.A	.A	.A	.A	.A
3887 38	Andere Nadeln	t	639	537	573	10 859	12 390	8 199

## 9 Produktion nach Güterarten und Güterklassen - Deutschland

Melde-Nr.	Erzeugnis	Einheit	M e n g e			W e r t i n 1000 DM		
			1991	1992	1993	1991	1992	1993
3887 39	Nähzubehör	t	.A	.A	.A	.A	.A	.A
3887 44	Hohlniete	.	.	.	.	.A	.A	91 482
3887 45	Zweispitzniete	.	.	.	.	15 915	17 919	13 570
3887 47	Klammern, Haken u. Ösen	.	.	.	.	.A	.A	65 068
3887 48	für Bekleidung	.	.	.	.	.A	47 231	40 188
3887 48	für Schuhe, Planen u.ä. Waren	.	.	.	.	.A	.A	65 068
3887 53	Verschlüsse, Verschlößbügel, Schnallen, Stangen u.ä.	.	.	.	.	.A	.A	43 319
3887 53	für Bekleidung	.	.	.	.	.A	.A	47 275
3887 55	für Schuhe, Planen u.ä. Waren	.	.	.	.	.A	.A	47 275
3887 56	Reißverschlüsse mit Zähnen aus unedlen Metallen	1000 m	.A	.A	15 813	.A	.A	40 807
3887 56	Teile aus unedlen Metallen für Reißverschlüsse	.	.	.	.	.A	.A	43 319
3887 58	Bänder u. Streifen mit Zähnen	1000 m	.A	.A	.A	.A	.A	.A
3887 59	Sonstige Teile	t	.A	.A	62	.A	.A	2 436
3887 61	Laufrollengarnituren für Gardinen, Vorhänge u.ä.	.	.	.	.	.A	.A	34 865
3887 63	Schlitzrohre u. anderes Befestigungsmaterial für Gardinen, Vorhänge u.ä.	.	.	.	.	.A	.A	106 522
3887 64	Kleiderhaken, Huthalter u.ä.	.	.	.	.	.A	.A	44 630
3887	insgesamt	.	.	.	.	936 385	926 152	856 807
3889 10	Preß-, Zieh- u. Stanzteile aus Eisen oder Stahl u. verw. Erzg. Kesselböden, gepreßt, tiefgezogen od. ähnl. hergest. Andere Preß-, Zieh- u. Stanzteile unter 50 g Stückgewicht für elektrotechnische Erzeugnisse	t	.A	.A	46 276	.A	.A	133 632
3889 95	für andere Erzeugnisse	.	.	.	.	.A	.A	626 690
3889 99	insgesamt	.	.	.	.	2 899 818	2 925 877	2 801 068
3889	insgesamt	.	.	.	.	3 582 506	3 775 849	3 361 390
3892 30	Reparaturen, Veredlung u. Montagen von Erzeugnissen dieser Gütergr. von Heiz- u. Kochgeräten	.	.	.	.	.A	.A	.A
3892 70	von Schneidwaren, Bestecken u. blanken Waffen	.	.	.	.	.A	.A	.A
3892 80	von sonst. Erzeugnissen	.	.	.	.	.A	191 719	158 709
3892	insgesamt	.	.	.	.	160 501	.A	171 898
3895	Eigenveredlung	.	.	.	.	.A	.A	108 891
3896 40	Lohnveredlung von Blechwaren, Blechkonstruktionen u. Feinstblechpackungen	.	.	.	.	60 753	57 968	57 195
3896 50	von Schließern u. Beschlägen	.	.	.	.	.A	.A	.A
3896 70	von Schneidwaren, Bestecken u. blanken Waffen	.	.	.	.	.A	.A	.A
3896 91	von sonst. Erzeugnissen	.	.	.	.	202 011	200 874	185 300
3896	insgesamt	.	.	.	.	.A	.A	254 969
3897 00	Montagen	.	.	.	.	259 975	305 021	339 324
<u>Musikinstrumente, Spielwaren,</u>								
<u>Sportgeräte, Schmuck, belichtete Filme, Füllhalter u.ä.</u>								
3912 00	Klaviere mit aufrecht stehendem Rahmen	St	18 667	17 585	14 928	126 125	121 940	103 148
3914 00	Flügel und historische Tasteninstrumente	St	.A	.A	2 308	.A	.A	74 307
3918 00	Sonstige Großmusikinstrumente (oh. Harfen, elektromagnetische, elektrostatische, elektronische und ähnliche Musikinstrumente)	St	273	.A	164	41 413	.A	32 255
3910 09	Teile und Zubehör für Großmusikinstrumente	.	.	.	.	.A	.A	56 495
3922 00	Streich- und Zupfinstrumente	St	.A	.A	69 994	.A	.A	22 353
3923 10	Schlag-, Effekt- u. Signalinstrumente	St	.A	.A	1 089 793	.A	.A	46 627
3923 50	Schlaginstrumente	St	.A	.A	131 273	.A	.A	2 022
3923	Effekt- und Signalinstrumente insgesamt	St	.A	.A	1 221 066	.A	.A	48 649
3924 10	Blasinstrumente	St	.A	.A	19 237	.A	.A	23 878
3924 50	Blechblasinstrumente	St	.A	.A	1 031 996	.A	.A	42 108
3924	Sonstige Blasinstrumente insgesamt	St	1 188 142	.A	1 051 233	73 520	.A	65 986
3925 10	Harmonikainstrumente	St	.A	.A	.A	.A	.A	.A
3925 50	Mundharmonikas	St	.A	.A	.A	.A	.A	.A
3925	Akkordeons und ähnliche Musikinstrumente insgesamt	St	.A	.A	.A	.A	.A	.A

## 9 Produktion nach Güterarten und Güterklassen - Deutschland

Melde-Nr.	Erzeugnis	Einheit	M e n g e			W e r t i n 1000 DM		
			1991	1992	1993	1991	1992	1993
3928 10	Elektromagnetische, elektrostat-							
3928 90	sche, elektronische und ähn-							
	liche Musikinstrumente							
	Elektronische Orgeln	St	.A	.A	.A	.A	.A	.A
	Sonstige elektromagnetische,							
	elektrostatische, elektro-							
	nische und ähnliche Musik-							
	instrumente	St	.A	.A	.A	.A	.A	.A
3928	insgesamt	St	.A	.A	.A	.A	.A	.A
3920 05	Musiksaiten	1000 St	.A	.A	.A	.A	.A	.A
3920 06	Teile und Zubehör für Kleinmu-							
	sikinstrumente (auch vollstän-							
	dige Musikwerke und Bausätze							
	für elektronische Orgeln, so-							
	weit nicht zur Gütergruppe 36							
	gehörend)							
3920	insgesamt	.	.	.	.	103 364	102 861	100 387
3931 40	Kindersportfahrzeuge, Puppenwagen							
	Puppenwagen (einschl. deren							
	Teile)	.	.	.	.	.A	.A	22 123
3931 90	Sonstige Spielfahrzeuge							
	(einschl. deren Teile)	.	.	.	.	.A	.A	172 391
3931	insgesamt	.	.	.	.	194 725	186 280	194 514
3933 00	Elektrische Eisenbahnen (einschl.							
	Schienen, Signalen und anderes							
	Zubehör) (ohne Häuschen,							
	Bäume u.ä.)	.	.	.	.	388 330	399 796	419 433
3935 20	Puppen, deren Teile und Zubehör							
3935 07	Puppen (auch solche aus Gummi)	.	.	.	.	91 815	72 556	59 618
	Teile für Puppen (auch solche							
	aus Gummi)	.	.	.	.	.A	.A	10 466
3935 09	Zubehör für Puppen	.	.	.	.	.A	.A	11 572
3935	insgesamt	.	.	.	.	123 290	101 906	81 656
	Andere Spielwaren							
	Bausätze für den Modellbau und							
	Baukastenspielzeug							
	Bausätze für den Modellbau,							
	ganz oder überwiegend							
	aus Holz	.	.	.	.	.A	.A	42 568
3936 11		.	.	.	.	.A	.A	98 888
3936 13	aus Kunststoff	.	.	.	.	.A	.A	12 988
3936 15	aus anderen Stoffen	.	.	.	.	.A	14 751	
	Baukastenspielzeug, ganz oder							
	überwiegend							
	aus Holz	.	.	.	.	.A	.A	29 758
3936 17		.	.	.	.	.A	.A	40 717
3936 18	aus Kunststoff	.	.	.	.	47 252	.A	
3936 19	aus anderen Stoffen	.	.	.	.	.A	.A	.A
3936 20	Miniaturmodelle aus Metall, im							
	Spritzgußverfahren hergestellt	.	.	.	.	.A	.A	70 492
	Spielzeug und -modelle, mit ein-							
	gebautem Motor							
	aus Kunststoff	.	.	.	.	79 527	.A	68 075
3936 31		.	.	.	.	.A	.A	.A
3936 35	aus anderen Stoffen	.	.	.	.	.A	.A	.A
	Puzzles							
	aus Holz	.	.	.	.	.A	.A	.A
3936 41		.	.	.	.	.A	.A	.A
3936 45	aus Pappe	.	.	.	.	56 966	64 261	.A
	Spielzeug, Tiere oder nicht-							
	menschliche Wesen darstellend,							
	ganz oder überwiegend							
	aus Stoff oder Fell	.	.	.	.	157 931	172 928	166 183
3936 52		.	.	.	.	.A	.A	46 679
3936 54	aus Kunststoff	.	.	.	.	39 752	.A	
3936 56	aus anderen Stoffen	.	.	.	.	.A	.A	19 725
3936 60	Elektrische Autorennspiele, die							
	den Charakter von Gesell-							
	schaftsspielen haben	.	.	.	.	-	-	-
3936 70	Musikspielzeuginstrumente und							
	-geräte	.	.	.	.	.A	.A	.A
3936 80	Papier- und Pappespielwaren							
	(einschl. Gesellschaftsspielen)	.	.	.	.	.A	.A	180 521
	Sonstige Spielwaren (einschl.							
	Schachcomputern), ganz oder							
	überwiegend							
	aus Kunststoff	.	.	.	.	531 457	480 895	482 479
3936 91		.	.	.	.	.A	.A	7 158
3936 95	aus Metall	.	.	.	.	.A	.A	127 771
3936 99	aus anderen Stoffen	.	.	.	.	151 128	.A	
3936	insgesamt	.	.	.	.	1 533 451	1 475 824	1 476 735
3938 20	Weihnachtsartikel							
	Weihnachtsartikel aus Glas	.	.	.	.	73 377	73 407	70 460
3938 80	Weihnachtsartikel aus anderen							
	Stoffen	.	.	.	.	42 204	45 315	35 544
3938	insgesamt	.	.	.	.	115 581	118 722	106 004

## 9 Produktion nach Güterarten und Güterklassen - Deutschland

Melde-Nr.	Erzeugnis	Einheit	M e n g e			W e r t in 1000 DM		
			1991	1992	1993	1991	1992	1993
3939 00	Schneiderpuppen, Schaufensterpuppen und ähnliche Waren, bewegliche Figuren und Ausstellungsstücke für Schaufenster	.	.	.	.	18 727	23 228	18 436
3941 00	Geräte für Turnen und Gymnastik (auch vollständige Turnhalleneinrichtungen als Neuprojekt)	.	.	.	.	.A	.A	247 735
3942 20	Geräte für Rasen- u. Tennissport und verwandte Sportarten	.	.	.	.	.A	21 233	19 796
3942 40	Geräte und Ausrüstungen für Rasensport	.	.	.	.	.A	24 159	21 411
3942 60	Tennis-, Federball- oder ähnliche Schläger (auch ohne Bespannung)	.	.	.	.	.A	.A	415
3942	Geräte und Ausrüstungen für Tischtennis	.	.	.	.	.A	.A	41 622
3942	insgesamt	.	.	.	.	.A	45 577	41 622
3943 00	Geräte für Leicht- und Schwerathletik	.	.	.	.	.A	1 496	11 075
3944 10	Geräte für Eis- und Wintersport	Paar	.A	.A	.A	.A	.A	.A
3944 30	Ski	.	.	.	.	.A	.A	.A
3944 50	Sonstige Skiausrüstungen	Paar	.A	.A	.A	.A	.A	.A
3944 90	Schlittschuhe	.	.	.	.	.A	.A	.A
3944	Sonstige Wintersportgeräte	.	.	.	.	.A	.A	.A
3944	insgesamt	.	.	.	.	118 542	142 364	137 428
3946 00	Geräte für Angelsport	.	.	.	.	.A	.A	.A
3947 00	Geräte für Schwimm- u. Wassersport (einschl. Faltboote)	.	.	.	.	.A	.A	41 435
3949 20	Geräte für sonstige Sportarten	Paar	.A	.A	.A	.A	.A	.A
3949 30	Rollschuhe, Roller-Skates	.	.	.	.	.A	.A	.A
3949 40	Billardmöbel und Tischbillards	.	.	.	.	.A	.A	.A
3949 95	Zubehör für Billardspiele	.	.	.	.	.A	.A	.A
3949 99	Schaukeln und Rutschen, Spielplatzgeräte	.	.	.	.	.A	.A	67 884
3949	Sonstige Geräte für sonstige Sportarten	.	.	.	.	.A	.A	46 973
3949	insgesamt	.	.	.	.	.A	.A	121 368
3940 08	Zubehör, Einzel- und Ersatzteile für Turn- und Sportgeräte	.	.	.	.	.A	-	-
3940 09	Teile u. Zubehör für Schlitt- und Rollschuhe	.	.	.	.	.A	-	-
3940	Zubehör, Einzel- und Ersatzteile für sonstige Turn- und Sportgeräte	.	.	.	.	.A	.A	82 202
3940	insgesamt	.	.	.	.	.A	77 533	82 202
3952 20	Schmuck und Teile davon, aus Edelmetallen oder Edelmetallplattierungen	.	.	.	.	.A	186 611	169 523
3952 30	aus Silber	.	.	.	.	.A	1 395 405	1 460 333
3952 50	aus Gold	.	.	.	.	.A	19 336	25 362
3952 70	aus Platin	.	.	.	.	.A	128 582	115 113
3952	aus Edelmetallplattierungen	.	.	.	.	.A	1 729 934	1 770 331
3952	insgesamt	.	.	.	.	1 871 126	1 729 934	1 770 331
3954 10	Phantasieschmuck aus unedlen Metallen (auch versilbert, vergoldet oder platinisiert, auch Medaillen und Abzeichen mit Schmuckcharakter)	.	.	.	.	42 044	37 716	28 856
3954 30	Manschettenknöpfe und ähnliche Knöpfe	.	.	.	.	.A	.A	20 813
3954 51	anderer	.	.	.	.	.A	.A	113 089
3954 59	in Verbindung mit Glas	.	.	.	.	.A	.A	42 702
3954	nicht in Verbindung mit Glas	.	.	.	.	.A	.A	205 460
3954	versilbert, vergoldet oder platinisiert	.	.	.	.	.A	.A	265 304
3954	anderer	.	.	.	.	.A	.A	258 508
3954	insgesamt	.	.	.	.	265 304	258 508	205 460
3955 00	Sonstiger Phantasieschmuck	.	.	.	.	.A	.A	.A
3957 00	Waren aus echten Perlen, Edelsteinen, Schmucksteinen, synth. oder rekonstituierten Steinen, in Verbindung mit unedlen Metallen oder mit nichtmetallischen Stoffen	.	.	.	.	.A	.A	3 151
3958 11	Gold- u. Silberschmiedewaren	.	.	.	.	.A	.A	.A
3958 19	Kultgeräte (auch Teile davon)	.	.	.	.	.A	.A	.A
3958	Sonst. Gold- und Silberschmiedewaren (auch Teile davon)	.	.	.	.	.A	.A	.A
3958	insgesamt	.	.	.	.	11 640	11 977	12 310

9 Produktion nach Güterarten und Güterklassen - Deutschland

Melde-Nr.	Erzeugnis	Einheit	Menge			Wert in 1000 DM		
			1991	1992	1993	1991	1992	1993
3959 11	Münzen und Medaillen							
3959 19	Geprägte Münzen	.	.	.	.	8 423	.A	.A
3959	Medaillen ohne Schmuckcharakter	.	.	.	.	54 770	61 492	.A
	insgesamt	.	.	.	.	63 193	67 009	64 328
3962 00	Farbedelsteine, bearbeitet	KT *	.A	.A	.A	.	.	.
	darunter zum Absatz bestimmt	KT	.A	2 328 153	2 546 797	.A	28 556	29 378
3963 10	Diamanten, bearbeitet, jedoch	KT	-	-	-	-	-	-
3963 90	weder montiert noch gefaßt	KT *	.A	.A	.A	.	.	.
3963	andere	KT	.A	.A	.A	.A	.A	.A
	darunter zum Absatz bestimmt	KT	.A	.A	.A	.A	.A	.A
	insgesamt	KT	.A	.A	.A	.A	.A	.A
3964 10	Synthetische oder rekonstituierte	1000 St	.A	.A	.A	.A	.A	.A
3964 20	Steine, bearbeitet, jedoch weder	1000 St*	.A	.A	.A	.	.	.
3964	aufgereiht noch montiert oder	1000 St	.A	.A	.A	.A	.A	.A
	gefaßt	1000 St	.A	.A	.A	.A	.A	.A
3966 00	Staub und Pulver von Edelsteinen,	KT	-	-	-	-	-	-
3969 10	Schmucksteinen oder synthe-							
3969 20	tischen Steinen							
3969	insgesamt					.A	-	-
3971 00	Perlen und Korallen, bearbeitet	.	.	.	.	.A	-	-
	Perlen, bearbeitet	.	.	.	.	-	-	-
	Korallen, bearbeitet und Waren	.	.	.	.	.A	-	-
	daraus	.	.	.	.	-	-	-
	insgesamt	.	.	.	.	.A	-	-
3981 11	Erzeugnisse der Foto- und	.	.	.	.	.A	.A	.A
3981 13	Filmlabors	.	.	.	.	.A	310 076	311 520
3981 15	Erzeugnisse der Fotolabors	.	.	.	.	.A	1 260 643	1 323 098
3981 17	belichtete und entwickelte	.	.	.	.	.A	.A	91 306
3981 50	fotografische Platten	.	.	.	.	.A	.A	.A
3981	belichtete und entwickelte	.	.	.	.	.A	.A	.A
	Filme (ohne Kinofilmkopien)	.	.	.	.	.A	.A	1 792 680
	insgesamt	.	.	.	.	.A	.A	.A
3982 11	Füllhalter, Kugelschreiber und	1000 St	.A	1 576	1 502	.A	94 485	82 086
3982 19	ähnliche Schreibgeräte aus	1000 St	.A	.A	23 584	.A	.A	88 730
3982 22	allen Werkstoffen	1000 St	39 021	.A	42 312	103 287	.A	101 845
3982 24	Füllhalter	1000 St	.A	1 879	1 628	.A	16 089	17 436
3982 26	mit Schaft oder Kappe aus	1000 St	.A	.A	296 594	.A	.A	152 196
3982 28	Edelmetallen oder Edelmetall-	1000 St	57 567	72 488	58 762	11 426	14 604	11 464
3982 31	plattierungen	1000 St	.A	.A	243 981	.A	.A	104 709
3982 35	andere	1000 St	.A	.A	188 956	.A	.A	106 985
3982 60	Kugelschreiber	1000 St	.A	.A	18 323	.A	.A	124 686
3982 70	mit Tinte	1000 St	21 921	21 366	23 096	93 835	81 337	85 012
	mit Farbpaste	1000 St	.A	.A	44 032	.A	21 113	20 077
	andere	1000 St	458 290	396 716	480 320	47 242	42 219	48 215
3982 81	Andere Kugelschreiber mit	1000 St	18 925	17 768	15 833	6 318	5 457	5 182
3982 85	Farbpaste	1000 St	.A	.A	296 594	.A	.A	152 196
3982 87	mit auswechselbarer Mine	1000 St	57 567	72 488	58 762	11 426	14 604	11 464
3982 09	andere	1000 St	.A	.A	243 981	.A	.A	104 709
3982	insgesamt	.	.	.	.	.A	.A	112 016
	insgesamt	.	.	.	.	1 151 253	.A	1 060 639

9 Produktion nach Güterarten und Güterklassen - Deutschland

Melde-Nr.	Erzeugnis	Einheit	M e n g e			W e r t in 1000 DM		
			1991	1992	1993	1991	1992	1993
	Waren aus mineralischen, tierischen und pflanzlichen Schnitz- und Formstoffen							
3987 10	Knöpfe aus Schildpatt und Perlmutter	.	.	.	.	.A	.A	.A
3987 90	Andere Waren aus mineralischen, tierischen und pflanzlichen Schnitz- und Formstoffen	.	.	.	.	.A	.A	.A
3987	insgesamt	.	.	.	.	.A	.A	29 176
	Reparaturen							
3992 15	von Musikinstrumenten	.	.	.	.	.A	.A	28 805
3992 30	von Spielwaren	.	.	.	.	1 114	980	960
3992 40	von Turn- und Sportgeräten	.	.	.	.	.A	.A	.A
3992 50	von Schmuck-, Gold- und Silberschmiedewaren	.	.	.	.	.A	.A	1 005
3992 71	von Geräten und Miniaturfahrzeugen für das Schaustellergewerbe	.	.	.	.	.A	.A	.A
3992 90	von sonstigen Erzeugnissen dieser Gütergruppe	.	.	.	.	.A	.A	.A
3992	insgesamt	.	.	.	.	36 849	41 311	39 813
3995 00	Eigenveredlung (Veredlungsarbeiten für eigene Rechnung)	.	.	.	.	.A	-	.A
3996 00	Lohnveredlung (Veredlungsarbeiten für fremde Rechnung)	.	.	.	.	.A	.A	67 245
3997 00	Montagen	.	.	.	.	.A	-	.A
	<u>Chemische Erzeugnisse</u>							
	Halogene							
4111 11	Chlor	t *	.A	.A	2 852 294	.	.	.
	darunter zum Absatz bestimmt	t	.A	.A	478 315	.A	.A	124 221
4111 13	Brom	t *	.A	.A	.A	.A	.A	.A
	darunter zum Absatz bestimmt	t	.A	.A	.A	.A	.A	.A
4111 16	Fluor, Jod	t *	.A	.A	.A	.A	.A	.A
	darunter zum Absatz bestimmt	t	.A	.A	.A	.A	.A	.A
4111	insgesamt	t *	.A	.A	.A	.A	.A	.A
	darunter zum Absatz bestimmt	t	.A	.A	.A	.A	.A	.A
	Sublimierter, gefällter oder kolloider (auch wiedergewonnener) Schwefel							
4112 50	aus Erdöl oder Erdgas	t *	.A	.A	1 137 130	.	.	.
	darunter zum Absatz bestimmt	t	.A	.A	.A	.A	.A	.A
4112 91	sonst. Art	t *	.A	.A	33 450	.	.	.
	darunter zum Absatz bestimmt	t	.A	.A	.A	.A	.A	.A
4112	insgesamt	t *	1 186 596	1 138 523	1 170 580	.A	.A	.A
	darunter zum Absatz bestimmt	t	1 174 956	1 114 599	1 153 880	145 748	92 567	51 864
	Kohlenstoff							
4113 10	Aktivkohle	t *	.A	.A	15 866	.	.	.
	darunter zum Absatz bestimmt	t	.A	.A	15 866	.A	.A	64 702
4113 40	Holzkohle	t	.A	.A	.A	.A	.A	.A
4113 70	Ruß	t	.A	.A	334 620	.A	.A	460 994
4113 90	Künstlicher u. kolloider Graphit	t	.A	.A	.A	.A	.A	.A
4113	insgesamt	.	.	.	.	705 710	661 478	625 857
4114 00	Phosphor	t *	.A	.A	.A	.	.	.
	darunter zum Absatz bestimmt	t	.A	.A	.A	.A	.A	.A
	Wasserstoff, Sauerstoff, Edelgase u. Stickstoff, gemessen unter Normaldruck bei 20 Grad C							
4115 10	Wasserstoff	Mill. m3*	.A	.A	2 263	.	.	.
	darunter zum Absatz bestimmt	Mill. m3	.A	.A	1 036	.A	.A	168 738
4115 30	Sauerstoff	Mill. m3*	5 130	4 695	4 910	.	.	.
	darunter zum Absatz bestimmt	Mill. m3	2 664	2 484	2 762	611 981	593 743	538 079
4115 50	Edelgase	Mill. m3*	.A	.A	133	.	.	.
	darunter zum Absatz bestimmt	Mill. m3	.A	.A	.A	.A	.A	209 100
4115 70	Stickstoff	Mill. m3*	3 085	2 574	2 726	.	.	.
	darunter zum Absatz bestimmt	Mill. m3	2 058	1 748	1 871	468 018	384 019	342 155
4115	insgesamt	Mill. m3*	.A	.A	10 031	.	.	.
	darunter zum Absatz bestimmt	Mill. m3	5 703	5 269	.A	1 434 310	1 320 667	1 258 072
4118 00	Alkali-, Erdalk., Seltenerdmet., Scandium, Yttrium, a. unterein. gemischt oder mitein. legiert (ohne radioakt. chem. Elemente; diese siehe 2411)	t *	.A	.A	.A	.	.	.
	darunter zum Absatz bestimmt	t	.A	.A	.A	.A	.A	.A
4121 10	Salzsäure; Chlorsulfonsäure							
	Salzsäure, Chlorwasserstoff, ber. auf HCl	t *	.A	878 205	826 596	.	.	.
	darunter zum Absatz bestimmt	t	.A	306 485	272 475	.A	126 673	102 785
4121 50	Chlorsulfonsäure	t *	.A	32 403	28 009	.	.	.
	darunter zum Absatz bestimmt	t	.A	11 269	10 698	.A	6 107	5 459
4121	insgesamt	t *	940 018	910 608	854 605	.	.	.
	darunter zum Absatz bestimmt	t	360 174	317 754	283 173	147 817	132 780	108 244

9 Produktion nach Güterarten und Güterklassen - Deutschland

Melde-Nr.	Erzeugnis	Einheit	Menge			Wert in 1000 DM		
			1991	1992	1993	1991	1992	1993
	Oxide u. Sauerstoffsäuren des Schwefels; Schwefelwasserstoff	t	73 620	67 133	53 682	31 570	30 172	23 013
4122 10	Schwefeldioxid, ber. auf SO <sub>2</sub>	t	2 611 665	2 634 812	2 492 964	.	.	.
4122 40	Schwefelsäure, ber. auf SO <sub>3</sub>	t *	.A	.A	1 498 088	.A	.A	89 576
4122 70	Oleum, ber. auf SO <sub>3</sub>	t *	452 633	.A	376 512	.A	.A	18 050
4122 90	Sonst. Oxide u. Sauerstoffsäuren des Schwefels; Schwefelwasserstoff	t	.A	.A	150 494	.A	.A	.
4122	insgesamt	t	.A	.A	6 877	.A	.A	1 370
	Salpetersäure; Nitriersäuren	t	.	.	.	198 626	161 393	132 009
4123 10	Salpetersäure, ber. auf N	t *	482 968	444 761	443 450	.	.	.
4123 50	Nitriersäuren, ber. auf N	t *	.A	.A	77 658	.A	.A	96 936
4123	insgesamt	t *	3 793	3 421	2 657	.A	.A	.A
4124 00	Oxide u. Sauerstoffsäuren des Phosphors, ber. auf P <sub>2</sub> O <sub>5</sub>	t *	280 409	259 536	219 430	.	.	.
	darunter zum Absatz bestimmt	t	48 032	33 025	27 338	90 967	66 607	53 697
	Andere anorganische Säuren u. Sauerstoffverbindungen der Nichtmetalle	t	.	.	.	.	.	.
4129 10	Fluorwasserstoff, ber. auf HF	t *	.A	.A	79 668	.	.	.
4129 30	Siliciumdioxid, ber. auf SiO <sub>2</sub>	t *	.A	.A	125 074	.A	.A	.A
4129 51	Kohlenstoffdioxid gasförmig oder flüssig	t	.A	.A	284 460	.A	.A	85 333
4129 55	fest (Trockeneis)	t	.A	.A	35 018	.A	.A	15 647
4129 91	Sonst. anorganische Säuren u. Sauerstoffverbindungen der Nichtmetalle	t	.A	.A	52 177	.A	.A	38 331
4129	insgesamt	t	.A	.A	.	804 374	806 185	765 686
	Chloride, Oxidchloride u. andere Halogen- u. Oxidhalogenverbind. der Nichtmetalle	t	.	.	.	.	.	.
4131 10	des Phosphors	t *	.A	.A	61 901	.A	.A	.A
4131 50	des Siliciums	t *	.A	.A	66 369	.A	.A	.A
4131 70	Kohlensäuredichlorid (Phosgen)	t *	.A	41 943	.A	.	.	.
4131 90	Sonst. Chloride, Oxidchl. sowie and. Halogen- u. Oxidhal.-verb. der Nichtmetalle	t	.A	29 161	28 821	.A	55 912	57 975
4131	insgesamt	t	.	.	.	.A	.A	164 084
4136 00	Sulfide der Nichtmetalle	t *	.A	.A	50 981	.	.	.
4142 00	Syntheseammoniak, ber. auf N	t *	2 123 331	2 112 524	2 100 495	.	.	.
4144 00	Ammoniak in wässriger Lösung (ohne rohes Ammoniakwasser), ber. auf N	t	.A	.A	15 859	.A	.A	9 628
	Oxide, Hydroxide u. Peroxide der Alkali- u. Erdalkalimetalle	t	.	.	.	.	.	.
4146 11	Natriumhydroxid, ber. auf NaOH	t *	.A	130 068	135 903	.	.	.
4146 15	Ätznatron, fest	t *	.A	.A	.A	.A	.A	.A
4146 30	Natronlauge	t *	3 271 033	3 056 953	2 985 526	.	.	.
4146 91	Kaliumhydroxid, ber. auf KOH	t *	.A	116 122	104 645	.A	.A	588 792
4146	insgesamt	t	.A	.A	.A	.A	.A	.A
	Oxide, Hydroxide u. Peroxide sonst. Metalle	t	.	.	18 202	.A	.A	34 616
4149 11	Aluminiumoxid, ber. auf Al <sub>2</sub> O <sub>3</sub>	t *	863 222	856 972	840 038	1 016 489	985 005	742 069
4149 15	Aluminiumhydroxid, ber. auf Al <sub>2</sub> O <sub>3</sub>	t *	.A	.A	.A	.	.	.
4149 50	Elektrokorund	t *	1 148 310	1 119 898	1 109 978	.	.	.
4149 91	Chromtrioxid	t *	.A	.A	58 931	.A	.A	103 638
4149 93	And. Chromoxide u. -hydroxide	t *	25 746	.A	.A	.A	.A	.A
4149 95	Hydrazin, Hydroxylamin u. ihre anorganischen Salze	t *	.A	.A	.A	.A	.A	.A
4149 98	Sonst. anorg. Basen, Metall-oxide, -hydroxide u. -peroxide	t	.A	59 327	55 072	.A	.A	.A
4149	insgesamt	t	.A	.A	11 247	.A	.A	114 751
		t	.	.	.	1 163 049	.A	862 971



9 Produktion nach Güterarten und Güterklassen - Deutschland

Melde-Nr.	Erzeugnis	Einheit	Menge			Wert in 1000 DM		
			1991	1992	1993	1991	1992	1993
Salze der Halogenwasserstoffe u. der Sauerstoffsäuren d. Halogene								
4152 10	Fluorosalze, ber. auf F	t *	.A	.A	23 937	.	.	.
	darunter zum Absatz bestimmt	t	.A	.A	23 937	.A	.A	93 975
4152 20	Chloride u. Chloridoxide der Metalle	t *	364 890	459 981	436 748	.	.	.
	darunter zum Absatz bestimmt	t	.A	.A	370 538	.A	.A	234 497
4152 45	Hypochlorite, ber. auf aktives Chlor	t *	.A	.A	39 971	.	.	.
	darunter zum Absatz bestimmt	t	.A	.A	22 774	.A	.A	23 066
4152 90	Sonst. Salze der Halogenwasserstoffe u. der Sauerstoffsäuren der Halogene	t *	.A	.A	12 320	.	.	.
	darunter zum Absatz bestimmt	t	.A	.A	.A	.A	.A	.A
4152	insgesamt	t *	814 509	569 985	512 976	.A	.A	.A
	darunter zum Absatz bestimmt	t	.A	.A	.A	.A	.A	.A
Sulfide (einschl. Polysulfiden) der Metalle								
4153 10	Natriumsulfide, -hydrogensulfide u. -polysulfide, ber. auf S	t *	.A	.A	21 023	.	.	.
	darunter zum Absatz bestimmt	t	.A	.A	.A	.A	.A	.A
4153 90	Sonst. Sulfide, Hydrogensulfide u. Polysulfide der Metalle	t	.A	.A	.A	.A	.A	.A
4153	insgesamt	.	.	.	.	.A	32 898	34 231
Salze der Sauerstoffsäuren des Schwefels								
4154 11	Natriumbisulfit, ber. auf Na2S2O5	t *	.A	.A	101 772	.	.	.
	darunter zum Absatz bestimmt	t	.A	.A	80 013	.A	.A	51 662
4154 18	Sonst. Sulfite, Bisulfite, Thiosulfate, Hydro- u. Hypo-sulfite, Sulfoxylate u.ä.	t	.A	.A	109 365	.A	.A	167 761
4154 53	Natriumsulfat, Calc. u. Krist. (Glaubersalz), ber. auf Na2SO4	t *	.A	.A	106 784	.	.	.
	darunter zum Absatz bestimmt	t	.A	.A	72 115	.A	.A	16 333
4154 55	Ammonsulfat für technische Zwecke, ber. auf N	t *	.A	.A	14 702	.	.	.
	darunter zum Absatz bestimmt	t	.A	.A	.A	.A	.A	.A
4154 56	Al-Sulf., ber. auf 17-18% Al2O3	t *	.A	.A	90 823	.	.	.
	darunter zum Absatz bestimmt	t	.A	.A	.A	.A	.A	.A
4154 59	Sonst. Sulfate	t	197 084	187 396	189 071	142 874	146 216	123 761
4154	insgesamt	.	.	.	.	456 319	456 109	411 879
Salze der Sauerstoffsäuren des Stickstoffs, ber. auf N								
4155 10	Nitrite	t *	.A	.A	9 998	.	.	.
	darunter zum Absatz bestimmt	t	.A	.A	.A	.A	.A	.A
4155 50	Nitrate	t *	.A	11 019	23 943	.A	.A	.A
	darunter zum Absatz bestimmt	t	.A	.A	.A	.A	.A	.A
4155	insgesamt	t *	.A	.A	33 941	.	.	.
	darunter zum Absatz bestimmt	t	.A	21 002	32 113	.A	92 126	94 013
Salze der Sauerstoffsäuren des Phosphors; Phosphide								
4157 10	Phosphate u. Polyphosphate, ber. auf P2O5	t *	197 650	.A	150 874	.	.	.
	darunter zum Absatz bestimmt	t	.A	.A	150 874	.A	.A	459 756
4157 50	Salze anderer Sauerstoffsäuren des Phosphors	t	.A	.A	.A	.A	.A	.A
4157 90	Phosphide	t	.A	.A	.A	.A	.A	.A
4157	insgesamt	.	.	.	.	.A	.A	.A
Sonst. Salze anorganischer Säuren								
Carbonate								
4159 31	Natriumcarbonat, ber. auf Na2CO3	t *	.A	.A	1 586 350	.	.	.
	darunter zum Absatz bestimmt	t	.A	.A	1 551 749	.A	.A	481 271
4159 34	Kaliumcarbonat, ber. auf K2CO3	t *	.A	.A	.A	.	.	.
	darunter zum Absatz bestimmt	t	.A	.A	.A	.A	.A	.A
4159 35	Bariumcarbonat, ber. auf BaCO3	t *	.A	.A	.A	.	.	.
	darunter zum Absatz bestimmt	t	.A	.A	.A	.A	.A	.A
4159 38	Sonst. Carbonate u. Bicarbonate	t *	254 126	312 223	283 238	.	.	.
	darunter zum Absatz bestimmt	t	.A	.A	.A	.A	.A	.A
Cyanide, Fulminate, Cyanate u. Thiocyanate								
4159 51	Einfache u. komplexe Cyanide	t *	.A	.A	56 434	.	.	.
	darunter zum Absatz bestimmt	t	.A	.A	.A	.A	.A	.A
4159 55	Fulminate, Cyanate, Thiocyanate	t *	.A	.A	12 825	.	.	.
	darunter zum Absatz bestimmt	t	.A	.A	12 825	.A	.A	31 338
4159 60	Silicate, ber. auf SiO2	t *	.A	.A	425 251	.	.	.
	darunter zum Absatz bestimmt	t	.A	.A	.A	.A	.A	.A
4159 70	Borate, Peroxoborate (Perborate), ber. auf B2O3	t *	32 526	29 973	30 298	.	.	.
	darunter zum Absatz bestimmt	t	32 526	29 973	30 298	227 708	195 172	167 753
4159 93	Chromate	t *	.A	.A	.A	.	.	.
	darunter zum Absatz bestimmt	t	.A	.A	.A	.A	.A	.A
4159 95	Sonst. Salze der Säuren der Metalloxide oder -peroxide	t	.A	.A	5 976	.A	.A	83 178
4159 99	Salze der anorgan. Säuren od. Peroxosäuren	t	21 466	21 252	15 064	58 648	57 143	45 248
4159	insgesamt	.	.	.	.	1 722 513	1 630 514	1 429 536

## 9 Produktion nach Güterarten und Güterklassen - Deutschland

Melde-Nr.	Erzeugnis	Einheit	M e n g e			W e r t i n 1000 DM		
			1991	1992	1993	1991	1992	1993
4191 00	Kolloide Edelmetalle, Edelmetall-amalgame, -salze sowie Verbindungen der Edelmetalle	t	.A	.A	1 631	.A	.A	591 432
4193 00	Isotope chemischer Elemente, nicht radioaktiv u. ihre Verbindungen	kg	.A	.A	.A	.A	.A	.A
4195 00	Komprimierte Luft, gasförmig (nicht in Rohrleitungen transportiert), gemessen unter Normaldruck bei 20 Grad C	1000 m3	206	.A	184	1 730	.A	1 485
4196 00	Wasserstoffperoxid, ber. auf H2O2 darunter zum Absatz bestimmt	t *	.A	.A	89 983	.	.	.
		t	.A	.A	48 261	.A	.A	126 597
4197 00	Carbide (Primärproduktion) darunter zum Absatz bestimmt	t *	.A	.A	299 633	.A	.A	.A
		t	.A	.A	.A	.A	.A	.A
4199 10	Sonst. anorganische Verbindungen Hydride, Nitride, Azide, Silicide, Boride	t	480	595	535	32 551	39 975	27 179
4199 30	Destilliertes Wasser, Leitfähigkeitswasser u.ä.	t	19 537	6 350	6 745	.A	.A	22 689
4199 60	Aktivierete nat. mineral. Stoffe	t	444 979	448 965	395 459	212 432	204 097	175 042
4199 70	Calciumcyanamid für technische Zwecke, ber. auf N	t *	.A	.A	.A	.	.	.
	darunter zum Absatz bestimmt	t	.A	.A	.A	.A	.A	.A
4199 90	Sonst. anorganische Grundstoffe u. Chemikalien	t	.A	.A	218 474	.A	.A	60 567
4199	insgesamt	.	.	.	.	.A	.A	.A
	Öle u.a. Erzeugn. der Destill. des Hochtemp.-Steinkohlenteers u. ähnl. Erzeugnisse (einschl. Kraft- und Heizstoffen)							
4212 10	Teeröle	t *	.A	.A	.A	.	.	.
	darunter zum Absatz bestimmt	t	.A	.A	.A	.A	.A	.A
4212 20	Benzole	t *	.A	.A	.A	.	.	.
	darunter zum Absatz bestimmt	t	.A	.A	.A	.A	.A	.A
4212 30	Toluole und Xylole	t *	.A	.A	.A	.	.	.
	darunter zum Absatz bestimmt	t	.A	.A	.A	.A	.A	.A
4212 60	Solventnaphtha	t *	61 337	61 043	67 992	.	.	.
	darunter zum Absatz bestimmt	t	61 337	61 043	67 992	28 764	24 230	24 741
4212 90	Sonst. chem. nicht einheitliche aromatische Kohlenwasserstoffe	t	.A	.A	98 726	.A	.A	68 899
4212	insgesamt	.	.	.	.	.A	201 396	171 892
4216 00	Rohphenol, -kresol u. -xylenol u. deren Gemische und Mischungen a. arom. KW bei d. Destill. nach astm d 86 bis 250 Grad C einschl. Destillationsverluste v. mindestens 65 rht übergehen	t *	.A	145 543	106 026	.	.	.
	darunter zum Absatz bestimmt	t	.A	.A	.A	.A	.A	.A
4218 00	Pech u. Pechkoks aus Steinkohlenteer oder anderen Mineralteeren	t *	.A	.A	302 136	.	.	.
	darunter zum Absatz bestimmt	t	.A	.A	302 136	.A	.A	118 218
	Acyclische Kohlenwasserstoffe, chemisch einheitlich, berechnet auf 100 vH							
4221 11	Ethen (Ethylen)	t *	.A	.A	3 904 814	.	.	.
	darunter zum Absatz bestimmt	t	.A	.A	2 338 134	.A	.A	1 415 767
4221 13	Propen (Propylen)	t *	2 057 989	2 220 307	2 439 013	.	.	.
	darunter zum Absatz bestimmt	t	.A	.A	1 434 941	.A	.A	536 609
4221 14	Butadien	t *	.A	.A	881 532	.	.	.
	darunter zum Absatz bestimmt	t	.A	.A	672 149	.A	.A	229 430
4221 16	Buten (Butylen) u. s. Isomere	t *	.A	.A	788 990	.	.	.
	darunter zum Absatz bestimmt	t	.A	.A	420 585	.A	.A	173 438
4221 17	Ethin (Acetylen) in jed. Form	t *	215 708	155 930	102 673	.	.	.
	darunter zum Absatz bestimmt	t	.A	.A	.A	253 254	253 530	238 977
4221 19	Sonst. acycl. Kohlenwasserst.	t	.A	.A	176 709	.A	.A	96 901
4221	insgesamt	.	.	.	.	3 063 140	2 729 983	2 690 522
	Cyclische Kohlenwasserstoffe							
4224 10	Reinbenzole	t *	.A	.A	1 518 515	.	.	.
	darunter zum Absatz bestimmt	t	.A	.A	1 043 923	.A	.A	369 347
4224 20	Reintoluole	t *	.A	.A	449 060	.	.	.
	darunter zum Absatz bestimmt	t	.A	.A	.A	.A	.A	.A
4224 33	Reinxylole (Gehalt mind. 95 vH) 0-Xylol	t *	.A	.A	215 956	.	.	.
	darunter zum Absatz bestimmt	t	.A	.A	.A	.A	.A	.A
4224 38	andere	t *	.A	341 945	345 226	.	.	.
	darunter zum Absatz bestimmt	t	.A	.A	.A	.A	.A	.A
4224 40	Alicyclische Kohlenwasserstoffe	t *	.A	109 248	100 215	.	.	.
	darunter zum Absatz bestimmt	t	.A	.A	.A	.A	.A	.A
4224 60	Styrol	t *	.A	.A	1 041 505	.	.	.
	darunter zum Absatz bestimmt	t	.A	.A	278 735	.A	.A	94 748
4224 70	Ethylbenzol	t *	.A	1 160 312	1 174 050	.	.	.
	darunter zum Absatz bestimmt	t	.A	.A	.A	.A	.A	.A
4224 80	Cumol (Isopropylbenzol)	t *	.A	.A	457 796	.	.	.
	darunter zum Absatz bestimmt	t	.A	.A	.A	.A	.A	.A
4224 90	Sonst. cycl. Kohlenwasserstoffe	t	.A	80 793	71 939	.A	114 471	83 613
4224	insgesamt	.	.	.	.	1 644 212	1 402 136	1 142 202

9 Produktion nach Güterarten und Güterklassen - Deutschland

Melde-Nr.	Erzeugnis	Einheit	Menge			Wert in 1000 DM		
			1991	1992	1993	1991	1992	1993
Halogenderivate der Kohlenw.st. gesättigte Chlororderivate der acyclischen Kohlenwasserstoffe								
4228 11	Chlormethan (Methylchlorid)	t *	149 193	169 908	131 396	.	.	.
	darunter zum Absatz bestimmt	t	73 493	103 350	80 335	55 147	55 528	51 105
4228 12	Dichlormethan (Methylenchlorid)	t *	.A	.A	77 448	.	.	.
	darunter zum Absatz bestimmt	t	.A	.A	.A	.A	.A	.A
4228 13	Trichlormethan (Chloroform)	t *	.A	.A	65 292	.	.	.
	darunter zum Absatz bestimmt	t	.A	.A	.A	.A	.A	.A
4228 14	Tetrachlorkohlenstoff	t *	.A	106 955	.A	.	.	.
	darunter zum Absatz bestimmt	t	.A	.A	.A	.A	.A	.A
4228 22	1,2-Dichlorethan (Ethylendich.)	t *	.A	.A	1 854 694	.	.	.
	darunter zum Absatz bestimmt	t	.A	.A	100 272	.A	.A	51 341
Ungesättigte Chlororderivate der acyclischen Kohlenwasserstoffe								
4228 33	Trichlorethylen	t *	.A	9 046	.A	.	.	.
	darunter zum Absatz bestimmt	t	.A	.A	.A	.A	.A	.A
4228 34	Tetrachlorethylen (Perchloret.)	t *	97 254	82 326	73 681	.	.	.
	darunter zum Absatz bestimmt	t	.A	.A	.A	.A	.A	.A
4228 37	Vinylchlorid, Vinyldichlorid	t *	.A	.A	1 295 790	.	.	.
	darunter zum Absatz bestimmt	t	.A	.A	460 150	102 144	118 773	187 678
4228 91	Sonst. Halogenderiv. d. Kw.	t	248 594	345 990	174 262	.A	.A	368 498
4228	insgesamt	.	.	.	.	858 223	708 859	807 965
Sulfo-, Nitro- od. Nitrosoderiv. der Kohlenwasserstoffe, auch halogeniert								
4229 10	Kw-Deriv., die nur Sulfogruppen enth., i. Salze u. Ethylester	t *	.A	.A	17 935	.	.	.
	darunter zum Absatz bestimmt	t	.A	.A	16 617	.A	.A	34 860
4229 50	Kw-Deriv., die nur Nitro- od. nur Nitrosogruppen enthalten	t *	.A	.A	240 477	.	.	.
	darunter zum Absatz bestimmt	t	.A	.A	40 657	.A	.A	63 266
4229 90	Sonst. Derivate der Kw, auch halogeniert	t *	.A	.A	65 615	.	.	.
	darunter zum Absatz bestimmt	t	.A	.A	17 828	.A	.A	60 151
4229	insgesamt	t *	.A	269 798	324 027	157 728	174 968	158 277
	darunter zum Absatz bestimmt	t	69 343	.A	75 102	.	.	.
Acyclische Alkohole, i. Halogen-, Sulfo-, Nitro- od. Nitrosoderiv. Einwertige Alkohole								
4232 11	Methanol (Methylalkohol)	t *	1 231 541	1 290 994	1 202 189	.	.	.
	darunter zum Absatz bestimmt	t	.A	.A	865 113	.A	.A	145 787
4232 12	Ethanol, synthetisch u. aus Abblaug. d. Sulfitzellst.prod.	t *	.A	.A	155 573	.	.	.
	darunter zum Absatz bestimmt	t	.A	.A	.A	.A	.A	.A
4232 15	Propan-1-ol (Propylalkohol) u. Propan-2-ol (Isopropylalk.)	t *	.A	.A	163 227	.	.	.
	darunter zum Absatz bestimmt	t	.A	.A	.A	.A	.A	.A
4232 16	N-Butanol	t *	.A	.A	316 588	.	.	.
	darunter zum Absatz bestimmt	t	.A	.A	.A	.A	.A	.A
4232 17	Andere Butanole	t *	123 008	85 397	65 386	.	.	.
	darunter zum Absatz bestimmt	t	54 638	.A	.A	56 305	50 071	.A
4232 18	Geraniol, Citronellol, Linalol, Rhodinol und Nerol	t *	1 774	.A	1 868	.	.	.
	darunter zum Absatz bestimmt	t	.A	.A	.A	.A	.A	.A
4232 22	Octanol u. seine Isomere	t *	.A	.A	521 746	.	.	.
	darunter zum Absatz bestimmt	t	.A	.A	307 723	.A	.A	266 618
4232 29	Sonst. einwertige acycl. Alk.	t	140 161	.A	135 929	405 674	.A	384 321
Zweiwertige Alkohole								
4232 41	Ethylenglykol (Ethandiol)	t *	.A	.A	231 590	.	.	.
	darunter zum Absatz bestimmt	t	.A	.A	139 657	.A	.A	61 500
4232 45	Propylenglykol	t *	.A	.A	192 761	.	.	.
	darunter zum Absatz bestimmt	t	.A	.A	175 794	.A	.A	209 276
4232 46	Hexylenglykol	t *	.	.A	.A	.	.	.
	darunter zum Absatz bestimmt	t	.	.A	.A	.	.A	.A
4232 49	Sonst. zweiwert. Alkohole	t *	.A	.A	234 912	.	.	.
	darunter zum Absatz bestimmt	t	.A	.A	127 882	.A	.A	354 642
Drei- und höherwert. Alkohole								
4232 74	Rohglycerin, Glycerinwasser u. Glycerinunterlaugen	t *	.A	.A	.A	.	.	.
	darunter zum Absatz bestimmt	t	.A	.A	.A	.A	.A	.A
4232 75	Glycerin als Destillat und Raffinat	t *	.A	80 226	84 543	.	.	.
	darunter zum Absatz bestimmt	t	.A	.A	.A	.A	.A	.A
4232 78	Sorbit	t *	.A	.A	139 140	.	.	.
	darunter zum Absatz bestimmt	t	.A	.A	118 253	.A	.A	211 776
4232 79	Sonst. drei- u. höherw. Alk.	t	39 362	37 167	36 890	104 933	90 459	80 260
4232 90	Halogen-, Sulfo-, Nitro- oder Nitrosoder. d. acycl. Alk.	t	.A	.A	25 030	.A	.A	57 902
4232	insgesamt	.	.	.	.	2 685 886	2 497 172	2 265 617
Cyclische Alkohole, i. Halogen-, Sulfo-, Nitro- od. Nitrosoderiv. Cycl. Alk. als Riechstoffe								
4235 10	Sonst. cycl. Alk., einschl. der Hal-, Sulfo-, Ni-, Nitrosod.	t	.A	.A	8 296	.A	.A	98 023
4235	insgesamt	t	.A	.A	14 244	.A	.A	116 247
Phenole und Phenolalkohole, chemisch einheitlich								
4242 12	Einwertige Phenole u. i. Salze Phenol (Hydroxybenzol)	t *	.A	.A	497 590	.	.	.
	darunter zum Absatz bestimmt	t	.A	.A	.A	.A	.A	.A

9 Produktion nach Güterarten und Güterklassen - Deutschland

Melde-Nr.	Erzeugnis	Einheit	M e n g e			W e r t in 1000 DM		
			1991	1992	1993	1991	1992	1993
4242 16	Kresole u. i. Salze darunter zum Absatz bestimmt	t *	.A	.A	.A	.	.	.
4242 19	Sonst. einwertige Phenole und ihre Salze darunter zum Absatz bestimmt	t *	.A	.A	67 066	.	.	.
4242 41	Mehrwertige Phenole 4,4'-Isopropylidendiphenol darunter zum Absatz bestimmt	t *	.A	.A	41 634	.	.	121 087
4242 49	And. mehrw. Phen. u. i. Salze	t	.A	.A	1 792	.	.	.A
4242 60	Phenolalkohole darunter zum Absatz bestimmt	t *	.A	.A	.A	.	.	.
4242	insgesamt	.	.	.	.	667 592	584 087	562 802
Halogen-, Sulfo-, Nitro- oder Nitrosoderivate der Phenole u. Phenolalkohole								
4245 10	nur Halogengruppen enthaltende Derivate u. i. Salze darunter zum Absatz bestimmt	t *	4 638	2 361	2 478	.	.	.
4245 50	nur Sulfogruppen enthaltende Deriv., i. Salze u. Ester darunter zum Absatz bestimmt	t *	995	.A	994	.	.	.
4245 90	Sonst. Deriv., Salze u. Ester der Phenole u. Phenolalkohole	t	.A	.A	302	.A	.A	7 952
4245	insgesamt	.	.	.	.	.A	.A	40 437
Ether, E.alk., E.phenole, E.alk.-Phenole, Alk.peroxide, E.perox., Ketonperox.; i. Halog., Sulfo-, Nitro- o. Nitrosoderivate								
4252 11	Ether, Etheralkohole u. i. Der. Methyl-tertiär-butylether darunter zum Absatz bestimmt	t *	.A	.A	172 469	.	.	.
4252 15	Glykoether darunter zum Absatz bestimmt	t *	176 365	169 693	204 589	.A	.A	80 891
4252 17	Diethylenglykol, Trieth.glyk. darunter zum Absatz bestimmt	t *	.A	.A	169 417	229 242	185 461	216 270
4252 19	Sonst. Ether, Etheralkohole und ihre Derivate	t	.A	.A	33 771	.A	.A	33 285
4252 30	Etherphenole, E.alkoholphenole und ihre Derivate	t	.A	.A	32 836	.A	.A	125 932
4252	insgesamt	.	.	.	11 185	548 166	496 975	76 947 533 325
Epoxide, Epoxyalkohole, Epoxyphenole u. Epoxyether mit dreigliedrigem Ring; i. Halogen-, Sulfo-, Nitro- od. Nitrosoderiv.								
4253 10	Ethylenoxid darunter zum Absatz bestimmt	t *	.A	.A	623 281	.	.	.
4253 50	Propylenoxid darunter zum Absatz bestimmt	t *	.A	.A	132 460	.A	.A	134 485
4253 90	Sonst. Epoxide, Epoxyalk., Epoxyphenole u. Epoxyether mit dreiglied. R. u. i. Deriv.	t	.A	28 495	15 677	.A	53 218	41 740
4253	insgesamt	.	.	.	.	.A	753 557	633 837
4254 00	Acetale u. Halbacetale, auch mit and. O2-Funktionen; i. Halogen-, Sulfo-, Nitro- od. Nitrosoderiv. darunter zum Absatz bestimmt	t *	962	.A	859	.	.	.
Verbindungen mit Aldehydfunktion; i. Halogen-, Sulfo-, Nitro- und Nitrosoderivate								
4255 20	Methanal (Formaldehyd) darunter zum Absatz bestimmt	t *	.A	.A	641 492	.	.	.
4255 30	Paraformaldehyd darunter zum Absatz bestimmt	t *	.A	.A	141 511	.A	.A	69 887
4255 40	Ethanal (Acetaldehyd) darunter zum Absatz bestimmt	t *	337 427	327 656	348 179	.	.	.
4255 70	Verbindungen mit Aldehydfunktion als Riechstoffe	t	14 142	18 742	20 736	13 961	15 706	16 110
4255 80	Butanal darunter zum Absatz bestimmt	t *	830 018	819 426	828 978	.	.	.
4255 90	Aldehydalkohole u.a. Verbind. mit Aldehydfunktion, i. Hal.-, Sulfo-, Nitro- od. Nitrosoder.	t	.A	70 879	48 044	.A	217 048	154 281
4255	insgesamt	.	.	.	.	.A	.A	361 526
Verbindungen mit Keton- od. Chironfunkt.; i. Halogen-, Sulfo-, Nitro- oder Nitrosoderivate								
4257 20	Acyclische Ketone ohne andere Sauerstofffunktionen darunter zum Absatz bestimmt	t *	.A	.A	353 362	.	.	.
4257 30	Cyclohexanon, Methylcyclohexanone darunter zum Absatz bestimmt	t *	.A	.A	349 520	.A	.A	175 297
4257 50	Andere Ketone, Ketonalkohole u. a. Verb. mit Ketonfunktion darunter zum Absatz bestimmt	t *	.A	.A	166 885	.	.	.
4257 70	Chinone darunter zum Absatz bestimmt	t *	.A	.A	24 919	.A	.A	25 132
4257 90	Andere Ketone, Ketonalkohole u. a. Verb. mit Ketonfunktion darunter zum Absatz bestimmt	t *	.A	.A	81 743	.	.	.
4257 90	Chinone darunter zum Absatz bestimmt	t *	.A	1 562	40 906	.A	.A	121 833
4257 90	Chinone darunter zum Absatz bestimmt	t *	.A	.A	1 579	.	.	.
4257 90	Chinone darunter zum Absatz bestimmt	t *	.A	.A	.A	.A	.A	.A

## 9 Produktion nach Güterarten und Güterklassen - Deutschland

Melde-Nr.	Erzeugnis	Einheit	Menge			Wert in 1000 DM		
			1991	1992	1993	1991	1992	1993
4257 80	Halogen-, Sulfo-, Nitro- oder Nitrosoderiv. der Verb. mit Keton- oder Chinonfunktion	t *	.A	.A	3 278	.	.	.
	darunter zum Absatz bestimmt	t	.A	.A	.A	.	.	.A
4257	insgesamt	t *	658 605	662 374	606 847	.A	.A	.A
	darunter zum Absatz bestimmt	t	445 093	445 347	418 303	528 787	466 630	410 570
	Gesättigte acyclische einbas. Carbonsäuren u. i. Anhydride, Halogenide, Peroxide u. Peroxysäuren; i. Halogen-, Sulfo-, Nitro- od. Nitrosoderivate, ber. auf 100 vH							
4261 11	Ameisensäure	t *	92 316	87 056	98 563	.	.	.
	darunter zum Absatz bestimmt	t	.A	.A	.A	.A	.A	.A
4261 15	Salze u. Ester d. Ameisensäure	t *	226 515	210 590	223 094	.	.	.
	darunter zum Absatz bestimmt	t	.A	.A	.A	.A	.A	.A
4261 21	Essigsäure	t *	339 554	.	340 646	.	.	.
	darunter zum Absatz bestimmt	t	.A	.A	60 635	.A	.A	61 993
4261 25	Salze u. Ester d. Essigsäure	t *	.	.	377 730	.	.	.
	darunter zum Absatz bestimmt	t	.A	.A	299 979	.A	.A	401 161
4261 30	Weichmacher auf Fettsäurebasis	t *	.A	.A	29 153	.	.	.
	darunter zum Absatz bestimmt	t	.A	.A	.A	.A	.A	.A
4261 40	Sonst. gesättigte acycl. einbasische Carbonsäuren; Anhydride, Halogenide, Peroxide, u. Peroxysäuren; Halogen-, Sulfo-, Nitro- od. Nitrosoderiv.	t *	.A	303 936	289 612	.	.	.
	darunter zum Absatz bestimmt	t	.A	.A	221 691	.A	502 907	464 809
4261	insgesamt	t *	1 421 877	1 408 886	1 358 798	.	.	.
	darunter zum Absatz bestimmt	t	744 654	747 273	725 622	1 362 736	1 286 446	1 176 276
	Ungesättigte acyclische einbasische Carbonsäuren, cyclische einbas. carb.säuren; ihre Anhydride, Halogenide, Peroxide, Peroxysäuren; i. Hal., Sulfo-, Nitro- oder Nitrosoderivate, ber. auf 100 vH							
4262 11	Acrylsäure u. i. Salze	t *	.A	.A	.A	.	.	.
	darunter zum Absatz bestimmt	t	.A	.A	.A	.A	.A	.A
4262 13	Ester der Acrylsäure	t *	.A	.A	.A	.	.	.
	darunter zum Absatz bestimmt	t	.A	.A	.A	.A	.A	.A
4262 15	Methacrylsäure, Salze u. Ester	t *	92 003	118 981	126 433	.	.	.
	darunter zum Absatz bestimmt	t	.A	.A	.A	.A	.A	.A
4262 20	And. ungesättigte acyclische einbasische Carbonsäuren	t *	.A	19 129	19 376	.	.	.
	darunter zum Absatz bestimmt	t	.A	18 784	18 916	.A	79 594	81 680
4262 60	Alicyclische einbas. Carbons.	t *	.A	.A	.A	.	.	.
	darunter zum Absatz bestimmt	t	.A	.A	.A	.A	.A	.A
4262 70	Aromatische einbas. Carbons.	t *	.A	.A	21 961	.	.	.
	darunter zum Absatz bestimmt	t	.A	.A	13 800	.A	.A	101 353
4262	insgesamt	t *	.A	.A	669 348	.	.	.
	darunter zum Absatz bestimmt	t	.A	.A	321 748	.A	.A	758 983
	Mehrbasische Carbonsäuren, i. Anhydride, Halogenide, Peroxide und Peroxysäuren; Halogen-, Sulfo-, Nitro- od. Nitrosoder., ber. auf 100 vH							
4264 15	Maleinsäure u. Maleinsäureanhydrid	t *	32 250	.A	.A	.	.	.
	darunter zum Absatz bestimmt	t	.A	.A	.A	.A	.A	.A
4264 51	Dibutylorthophthalate	t *	.A	.A	21 262	.	.	.
	darunter zum Absatz bestimmt	t	.A	.A	.A	.A	.A	.A
4264 52	Diocetylorthophthalate	t *	.A	.A	259 410	.	.	.
	darunter zum Absatz bestimmt	t	.A	.A	254 341	.A	.A	250 296
4264 53	Diisooctyl-, Diisononyl- o. -diisodecylorthophthalate	t *	56 922	61 563	.A	.	.	.
	darunter zum Absatz bestimmt	t	.A	.A	.A	.A	.A	.A
4264 54	And. Ester d. Orthophthalsäure	t *	.A	.A	72 935	.	.	.
	darunter zum Absatz bestimmt	t	.A	.A	.A	.A	.A	.A
4264 55	Phthalsäureanhydrid	t *	.A	.A	208 940	.	.	.
	darunter zum Absatz bestimmt	t	.A	.A	30 989	.A	.A	13 072
4264 58	Sonst. mehrbas. Carbonsäuren	t *	857 677	.A	882 722	.	.	.
	darunter zum Absatz bestimmt	t	.A	.A	497 906	.A	.A	613 937
4264	insgesamt	t *	1 492 812	1 463 840	1 513 433	.	.	.
	darunter zum Absatz bestimmt	t	958 079	897 704	916 437	1 349 221	1 198 191	1 060 638
	Carbonsäuren mit zusätzlichen Sauerstoffunkt. u. ihre Anhydr., Halogenide, Peroxide u. Peroxysäuren; i. Halogen-, Sulfo-, Nitro- oder Nitrosoderivate, ber. auf 100 vH							
4266 10	Carbonsäuren m. Alkoholunkt., jed. o. a. Sauerstofffunktion	t *	53 044	67 022	59 976	.	.	.
	darunter zum Absatz bestimmt	t	.A	.A	59 766	.A	.A	169 464
4266 21	Carbonsäuren mit Phenolunkt., jed. o. a. Sauerstofffunktion	t *	2 834	.A	1 447	.	.	.
	Salicylsäure, O-Acetylsalicylsäu. u. i. Salze u. Ester	t	.A	.A	.A	.A	.A	.A
4266 29	Andere Carbonsäuren	t *	.A	4 169	4 820	.	.	.
	darunter zum Absatz bestimmt	t	.A	.A	.A	.A	.A	.A

9 Produktion nach Güterarten und Güterklassen - Deutschland

Melde-Nr.	Erzeugnis	Einheit	M e n g e			W e r t in 1000 DM		
			1991	1992	1993	1991	1992	1993
	Carbonsäuren mit Aldehyd- oder Ketonfunktion, jedoch ohne andere Sauerstofffunktion							
4266 81	Acetessigsäureester u. seine Salze	t *	20 236	23 696	18 286	.	.	.
	darunter zum Absatz bestimmt	t	.A	.A	5 536	.A	21 009	17 985
4266 89	Andere Carbonsäuren	t *	.A	.A	7 196	.	.	.
	darunter zum Absatz bestimmt	t	.A	.A	.A	.A	.A	.A
4266 90	Sonst. Carb.säuren mit zuzsätzlichen Sauerstofffunktionen	t	.A	.A	1 570	.A	.A	93 406
4266	insgesamt	.	.	.	.	302 874	344 453	324 199
	Ester der Phosphorsäuren und ihre Salze							
4268 10	Tributyl-, Triphenyl-, Tri-tolyl-, Trixylylphosphate, Tris(2-Chlorethyl)phosphat	t *	12 046	10 087	7 071	.	.	.
	darunter zum Absatz bestimmt	t	.A	.A	.A	.A	.A	.A
4268 30	Sonstige Ester d. Phosphorsäuren u. i. Salze	t *	.A	5 249	5 391	.	.	.
	darunter zum Absatz bestimmt	t	.A	.A	.A	.A	.A	.A
4268	insgesamt	t *	.A	15 336	12 462	.A	.	.
	darunter zum Absatz bestimmt	t	.A	14 239	11 463	.A	69 083	56 363
4269 00	Ester der anderen Mineralsäuren, i. Salze u. i. Halogen-, Sulfo-, Nitro- oder Nitrosoderivate	t *	.A	.A	54 710	.	.	.
	darunter zum Absatz bestimmt	t	.A	.A	38 457	.A	.A	237 668
	Verbindungen mit Aminofunktion, ber. auf 100 vH, Derivate, Salze							
4272 10	Acyclische Monoamine	t *	130 052	129 585	125 648	.	.	.
	darunter zum Absatz bestimmt	t	.A	.A	63 407	.A	.A	203 111
4272 30	Acyclische Polyamine	t *	.A	.A	137 190	.	.	.
	darunter zum Absatz bestimmt	t	.A	.A	79 703	.A	.A	254 503
4272 50	Alicycl. Mono- od. Polyamine	t *	.A	.A	21 286	.	.	.
	darunter zum Absatz bestimmt	t	14 986	.A	.A	123 852	.A	.A
4272 71	Aromatische Monoamine	t *	.A	.A	.A	.	.	.
	Anilin u. seine Salze	t	.A	135 500	113 984	.	.	.
	darunter zum Absatz bestimmt	t	.A	.A	.A	.A	.A	.A
4272 73	Anilinder. u. ihre Salze	t *	.A	.A	29 933	.	.	.
	darunter zum Absatz bestimmt	t	.A	.A	23 177	.A	.A	138 479
4272 75	Toluidine u. ihre Salze	t *	17 632	21 700	20 147	.	.	.
	darunter zum Absatz bestimmt	t	6 065	5 559	6 160	39 374	48 300	51 771
4272 79	Sonst. aromatische Monoamine	t *	.A	.A	10 787	.	.	.
	darunter zum Absatz bestimmt	t	.A	.A	6 232	.A	.A	67 305
4272 90	Aromatische Polyamine	t *	.A	.A	45 637	.	.	.
	darunter zum Absatz bestimmt	t	.A	.A	17 137	.A	.A	157 039
4272	insgesamt	t *	554 106	571 637	504 612	1 127 662	1 107 798	991 503
	darunter zum Absatz bestimmt	t	233 599	242 324	217 145	.	.	.
	Verbindungen m.a. Stickstoffunkt.							
	Amine mit Sauerstofffunktion							
4276 11	Lysin u. s. Ester, Glutaminsäure und die Salze	t *	.A	.A	.A	.	.	.
	darunter zum Absatz bestimmt	t	.A	.A	.A	.A	.A	.A
4276 19	And. Amine mit Sauerstoffunkt.	t *	.A	.A	198 541	.	.	.
	darunter zum Absatz bestimmt	t	.A	.A	165 412	.A	.A	648 350
4276 20	Quarternäre org. Ammoniumsalze u. -hydroxyde; Lecithine und andere Phosphoaminolipoide	t *	.A	.A	18 567	.	.	.
	darunter zum Absatz bestimmt	t	.A	.A	17 793	.A	.A	57 445
	Verbindungen mit Carbonsäureamidfunktion; Verbindungen mit Kohlensäureamidfunktion							
4276 31	Acyclische Amide u.i. Derivate	t *	.A	.A	281 998	.	.	.
	Harnstoff, ber. auf N	t	.A	.A	.A	.A	.A	.A
	darunter zum Absatz bestimmt	t	.A	.A	.A	.A	.A	.A
4276 33	Andere acyclische Amide	t *	191 352	.A	139 564	.	.	.
	darunter zum Absatz bestimmt	t	.A	.A	.A	.A	.A	.A
4276 35	Andere Amide u.i. Derivate als pharmazeut. Chemikalien	t *	.A	.A	850	.	.	.
	darunter zum Absatz bestimmt	t	.A	.A	.A	.A	.A	.A
4276 39	für sonstige Zwecke	t *	19 796	22 709	12 226	.	.	.
	darunter zum Absatz bestimmt	t	16 056	17 778	7 397	116 958	126 831	100 812
4276 40	Verbindungen mit Carbonsäureimidfunkt. od. m. Iminfunkt.	t *	.A	.A	6 248	.	.	.
	darunter zum Absatz bestimmt	t	.A	.A	.A	.A	.A	.A
4276 51	Verbindungen mit Nitrilfunktion	t *	.A	.A	358 677	.	.	.
	Acrylnitril	t	.A	.A	.A	.A	.A	.A
	darunter zum Absatz bestimmt	t	.A	.A	.A	.A	.A	.A
4276 59	And. Verb. mit Nitrilfunktion	t *	.A	.A	28 796	.	.	.
	darunter zum Absatz bestimmt	t	.A	.A	13 611	.A	.A	122 727
4276 60	Diazo-, Azo- u. Azoxyverbind.	t *	.A	.A	5 031	.	.	.
	darunter zum Absatz bestimmt	t	.A	.A	.A	.A	.A	.A
4276 80	Organ. Derivate des Hydrazins oder des Hydroxylamins	t *	.A	.A	135 836	.	.	.
	darunter zum Absatz bestimmt	t	.A	.A	.A	.A	.A	.A
4276 91	Verb. m.a. Stickstofffunktionen	t *	153 704	151 001	206 286	.	.	.
	Isocyanate	t	120 752	120 826	178 270	636 047	602 874	728 588
4276 99	Andere Verbindungen	t	8 606	7 643	6 828	79 315	70 674	50 246
4276	insgesamt	.	.	.	.	2 691 169	2 451 898	2 430 939
4291 20	Organisch-anorganische Verbind. Organische Thioverbindungen	t *	.A	143 854	144 511	.	.	.
	darunter zum Absatz bestimmt	t	.A	.A	126 837	.A	.A	697 791

9 Produktion nach Güterarten und Güterklassen - Deutschland

Melde-Nr.	Erzeugnis	Einheit	Menge			Wert in 1000 DM		
			1991	1992	1993	1991	1992	1993
4291 30	Andere org.-anorg. Verbindungen	t *	60 048	.A	57 177	.	.	.
	darunter zum Absatz bestimmt	t	.A	.A	40 562	.A	.A	445 004
4291	insgesamt	t *	.A	.A	201 688	.	.	.
	darunter zum Absatz bestimmt	t	.A	.A	167 399	.A	.A	1 142 795
4292 10	Heterocyclusverbind., Nuclein-säuren u. i. Salze, Sulfamide	t *	.A	56 340	51 177	.	.	.
	Heterocyclusverbind. nur mit Sauerstoff als Heteroatom(e)	t	.A	.A	.A	.A	.A	.A
4292 30	darunter zum Absatz bestimmt	t	.A	.A	.A	.A	.A	.A
	Heterocyclusverbind. nur mit Stickstoff als Heteroatom(e); Nucleinsäuren u. i. Salze	t *	.A	.A	283 143	.	.	.
	darunter zum Absatz bestimmt	t	.A	.A	85 651	.A	.A	1 501 632
4292 50	Sonst. heterocyclusverbindungen	t *	.A	.A	33 089	.	.	.
	darunter zum Absatz bestimmt	t	.A	.A	.A	.A	.A	.A
4292 90	Sulfamide	t *	.A	.A	776	.	.	.
	darunter zum Absatz bestimmt	t	.A	.A	.A	.A	.A	.A
4292	insgesamt	t *	399 129	397 894	368 185	.A	.A	.A
	darunter zum Absatz bestimmt	t	136 327	147 866	126 283	2 039 467	2 048 215	2 040 962
4294 00	Gereinigte u. veredelte Naturharze	t	.A	.A	11 311	.A	.A	29 462
	Wachse							
4295 10	natürlich	t *	.A	.A	.A	.	.	.
	darunter zum Absatz bestimmt	t	.A	.A	.A	.A	.A	.A
4295 50	synthetisch	t *	.A	.A	92 258	.	.	.
	darunter zum Absatz bestimmt	t	.A	.A	84 299	.A	.A	309 663
4295 80	zubereitet	t	.A	34 321	33 333	.A	104 298	103 282
4295	insgesamt	t	.	.	.	.A	.A	.A
4296 10	öle, Fette u. Fettsäuren tierischen oder pflanzlichen Ursprungs, nicht zur Ernährung							
	Tierkörper-, Knochen- u. Leimfett	t	298 560	271 036	273 101	125 869	134 858	137 232
4296 20	Technischer Talg	t	27 542	19 726	30 149	12 503	10 638	16 858
	Technische einbas. Fettsäuren							
4296 32	Stearinsäure	t *	.A	.A	81 882	.	.	.
	darunter zum Absatz bestimmt	t	.A	.A	.A	.A	.A	.A
4296 34	Ölsäure	t *	.A	.A	24 335	.	.	.
	darunter zum Absatz bestimmt	t	.A	.A	.A	.A	.A	.A
4296 36	Tallölfettsäure	t *	.A	.A	.A	.	.	.
	darunter zum Absatz bestimmt	t	.A	.A	.A	.	.	.
4296 39	And. techn. einb. Fettsäuren	t *	349 731	.A	243 106	.	.	.
	darunter zum Absatz bestimmt	t	.A	.A	.A	.A	.A	.A
4296 61	Saure öle aus der Raffination	t *	21 731	19 589	19 004	.A	.A	.A
	darunter zum Absatz bestimmt	t	.A	.A	.A	.A	.A	.A
4296 65	Technische Fettalkohole	t *	.A	.A	243 764	.	.	.
	darunter zum Absatz bestimmt	t	.A	.A	79 722	.A	.A	171 573
4296 70	Firnisse aller Art	t	.A	793	858	.A	2 664	2 422
	Sonst. techn. öle u. Fette	t	.A	151 900	173 419	.A	176 351	180 620
4296 92	Pflanzliche öle u. Fette	t	.A	.A	.A	.A	.A	.A
4296 97	Tierische öle u. Fette	t	.A	.A	.A	.A	.A	.A
4296	insgesamt	.	.	.	.	884 663	868 722	850 688
	Natürliche ätherische öle u. Riechstoffe u. ä. Mischungen von Aromastoffen für industrielle Verwendung							
4297 10	Natürliche ätherische öle u. Riechstoffe	t	.A	.A	14 227	.A	.A	331 581
4297 90	insgesamt	t	.A	.A	3 540	.A	.A	88 870
4297	insgesamt	t	.A	.A	17 767	.A	.A	420 451
4298 00	Kaseinate u. andere Kaseinderivate	t	.A	.A	.A	.A	.A	.A
	Sonst. organische Grundstoffe, Chemikalien u. Verbind. a.n.g.							
4299 10	Dodecylbenzol	t *	.A	.A	64 702	.	.	.
	darunter zum Absatz bestimmt	t	.A	.A	.A	.A	.A	.A
4299 50	Flüssige Polychloridiphenyle, Flüssige Chlorparaffine, Polyethylenglykollmischungen	t *	.A	22 804	20 488	.	.	.
	darunter zum Absatz bestimmt	t	.A	.A	.A	.A	35 867	.A
4299 90	And. org. Grundstoffe	t *	.A	.A	355 739	.	.	.
	darunter zum Absatz bestimmt	t	.A	.A	206 275	.A	.A	291 674
4299	insgesamt	t *	623 366	490 820	440 929	.	.	.
	darunter zum Absatz bestimmt	t	456 690	.A	251 034	427 205	.A	354 154
	Einnährstoffdünger							
	Mineralische od. chemische Stickstoffdüngem., ber. auf N							
4311 13	Calciumcyanamid (Kalkstickstoff) 1)	t *	.	.	.	.	.	.
	darunter zum Absatz bestimmt 1)	t	.	.	.	.	.	.
4311 14	Kalkammonsalpeter 1)	t *	.	.	.	.	.	.
	darunter zum Absatz bestimmt 1)	t	.	.	.	.	.	.
4311 16	Andere Ammonsalpeter- u. Salpetersorten 1)	t *	.	.	.	.	.	.
	darunter zum Absatz bestimmt 1)	t	.	.	.	.	.	.
4311 17	Harnstoff 1)	t *	.	.	.	.	.	.
	darunter zum Absatz bestimmt 1)	t	.	.	.	.	.	.
4311 19	And. stickstoffh. Einnährst.d. 1)	t *	.	.	.	.	.	.
	darunter zum Absatz bestimmt 1)	t	.A	.A	.	.A	.A	.

1) In Meldenummer 4314 51 enthalten.

9 Produktion nach Güterarten und Güterklassen - Deutschland

Melde-Nr.	Erzeugnis	Einheit	M e n g e			W e r t in 1000 DM		
			1991	1992	1993	1991	1992	1993
4311 41	Mineral. od. chem. Phosphat-düngemittel, ber. a. P2O5	t *						
	Superphosphat, Triple-S.p. 1)	t *						
	darunter zum Absatz bestimmt 1)	t *						
4311 45	Thomasphosphat, gemahlen 1)	t *						
	darunter zum Absatz bestimmt 1)	t *						
4311 49	Andere phosphathaltige Einnährstoffdünger 1)	t *	.A	.A				
	darunter zum Absatz bestimmt	t *	.A	.A		.A	.A	
4311	insgesamt	t *	.A	.A		.A	.A	
	darunter zum Absatz bestimmt	t *	.A	.A		.A	.A	
4314 10	Mehrnährstoffdünger aus Aufschluß von Rohphosphaten mit Salpeter-, Schwefel- oder Phosphorsäuren (Komplexdünger), eff.	t	.A	.A	.A	.A	.A	.A
4314 11	Stickstoff-Anteil 2)	t	.A	.A				
4314 14	Phosphat-Anteil 3)	t	.A	.A				
4314 17	Kali-Anteil 4)	t	.A	.A				
4314 50	Sonstige, auch mechanisch gemischt, eff.	t	.A	.A	.A	.A	.A	.A
4314 51	Stickstoff-Anteil 5)	t	1 423 319	1 364 834	1 303 222	.	.	.
4314 54	Phosphat-Anteil 6)	t	248 598	202 061	171 991	.	.	.
4314 57	Kali-Anteil 7)	t	3 944 637	3 969 084	3 082 525	.	.	.
4314	insgesamt	.				.A	.A	
4317 20	Garten- u. Blumendünger organisch	t	60 528	55 556	54 316	55 664	48 068	45 733
4317 40	mineralisch	t	.A	.A	32 640	.A	.A	72 338
4317 90	sonstiger Art	t	.A	.A	58 324	.A	.A	73 510
4317	insgesamt	t	.A	.A	145 280	.A	.A	191 581
4319 00	Sonst. Düngemittel (ohne Kali)	t	22 261	20 586	.A	7 874	7 603	.A
4341 11	Pflanzenschutz- und Schädlingsbekämpfungsmittel 8)							
	Insektizide u. Akarizide							
	Insektizide pfl. Herkunft	t	3 683	.A	3 229	35 662	.A	27 652
	darunter Wirkstoffgewicht	kg	257 053	.A	205 530			
4341 13	Chlorierte Kohlenw.st. u. verwandte Verbindungen	t	.A	.A	7 099	.A	.A	88 519
	darunter Wirkstoffgewicht	kg	5 238 111	5 081 350	4 666 821			
4341 15	Carbamate	t	.A	.A	9 216	.A	.A	103 291
	darunter Wirkstoffgewicht	kg	.A	.A	997 570			
4341 17	Organische Phosphorverbindung.	t	.A	.A	13 339	.A	.A	217 564
	darunter Wirkstoffgewicht	kg	.A	.A	4 923 587			
4341 19	Sonst. Insektizide u. Akariz.	t	.A	.A	1 809	.A	.A	74 193
	darunter Wirkstoffgewicht	kg	.A	481 758	360 882			
4341 41	Fungizide (Mittel gegen Pilze) anorganische	t	.A	.A	12 889	.A	.A	22 415
	darunter Wirkstoffgewicht	kg	.A	.A	9 665 134			
4341 45	organische	t	.A	.A	38 610	.A	.A	786 219
	darunter Wirkstoffgewicht	kg	.A	.A	19 745 293			
4341 61	Herbizide (Mittel g. Unkräut.) anorganische	t	.A	.A	336	.A	.A	1 468
	darunter Wirkstoffgewicht	kg	.A	.A	243 115			
4341 62	organische	t	.A	.A	5 215	.A	.A	74 370
	darunter Wirkstoffgewicht	kg	.A	4 342 292	.A			
4341 63	Carbonsäurederivate	t	9 565	6 716	4 669	168 213	136 472	85 682
	darunter Wirkstoffgewicht	kg	6 911 199	4 715 784	3 502 420			
4341 65	Harnstoffderivate	t	9 569	7 068	7 098	326 298	268 908	257 353
	darunter Wirkstoffgewicht	kg	5 101 470	4 267 869	4 895 631			
4341 67	Carbamate	t	.A	.A	23 646	.A	.A	590 071
	darunter Wirkstoffgewicht	kg	.A	.A	11 720 516			
4341 81	Sonst. organ. Herbizide	t	.A	.A	14 657	.A	.A	159 636
	darunter Wirkstoffgewicht	kg	.A	.A	7 754 902			
4341 82	Sonst. Pflanzenschutz- u. Schädlingsbekämpfungsmittel	t	206 116	162 907	150 310	3 372 395	2 873 383	2 549 687
	darunter Wirkstoffgewicht	kg	106 352 478	82 395 816	71 578 261			
4341 83	Nematizide (Bodenentseuch.)	t	11 217	.A	.A	29 081	.A	.A
	darunter Wirkstoffgewicht	kg	4 968 887	.A	.A			
4341 84	Molluskizide (geg. Schnecken)	t	.A	.A	.A	.A	.A	.A
	darunter Wirkstoffgewicht	kg	353 292	.A	385 339			
4341 85	Rodentizide (geg. Nagetiere)	t	1 966	.A	1 829	22 863	.A	21 984
	darunter Wirkstoffgewicht	kg	138 709	.A	125 129			
4341 88	Sonst. Pflanzenschutz- u. Schädl.bekämpfungsmittel	t	.A	.A	14 657	.A	.A	159 636
	darunter Wirkstoffgewicht	kg	.A	.A	7 754 902			
4341	insgesamt	t	206 116	162 907	150 310	3 372 395	2 873 383	2 549 687
	darunter Wirkstoffgewicht	kg	106 352 478	82 395 816	71 578 261			
4411 00	Kunststoffe als Kondensate, Polykondensate u. Polyadditionsprod. für die Chemiefaserherstellung	t *	.A	.A	382 017	.A	.A	.A
	darunter zum Absatz bestimmt	t *	.A	.A	173 489	.A	.A	352 695
4412 31	Phenolharze Formmassen	t *	.A	.A	31 202	.A	.A	.A
	darunter zum Absatz bestimmt	t *	.A	.A	.A	.A	.A	.A
4412 33	Technische Harze Lackkunstharze, a. modifiz.	t *	19 403	.A	21 668	.A	.A	42 419
	darunter zum Absatz bestimmt	t *	.A	.A	10 640	.A	.A	.A
4412 35	Leimharze	t *	92 867	.A	100 717	.A	.A	.A
	darunter zum Absatz bestimmt	t *	.A	.A	.A	.A	.A	.A

1) In Meldenummer 4314 54 enthalten. - 2) In Meldenummer 4314 51 enthalten. - 3) In Meldenummer 4314 54 enthalten. - 4) In Meldenummer 4314 57 enthalten. - 5) Enthält die Meldenummern 4311 13 - 4311 19 und 4314 11. - 6) Enthält die Meldenummern 4311 41 - 4311 49 und 4314 14. - 7) Enthält die Meldenummern 2153 10 - 2153 70 und 4314 17. - 8) Auch Zuber- und Vormischungen.



## 9 Produktion nach Güterarten und Güterklassen - Deutschland

Melde-Nr.	Erzeugnis	Einheit	Menge			Wert in 1000 DM			
			1991	1992	1993	1991	1992	1993	
4412 37	Sonst. technische Harze	t *	.A	80 120	68 753	.	.	.	
	darunter zum Absatz bestimmt	t	.A	.A	66 207	.A	.A	202 354	
4412 39	Sonst. Kunststoffe auf Basis von Phenolharzen	t *	.A	.A	10 959	.	.	.	
	darunter zum Absatz bestimmt	t	.A	.A	9 644	.A	.A	34 064	
4412 41	Aminoharze	t *	.A	.A	.A	.	.	.	
	Harnstoffharze, Thioharnst.h. Formmassen	t	.A	.A	.A	.A	.A	.A	
	darunter zum Absatz bestimmt	t	.A	.A	.A	.A	.A	.A	
4412 43	Technische Harze	t *	.A	.A	11 509	.	.	.	
	Lackkunstharze, a. modifiz. darunter zum Absatz bestimmt	t	.A	.A	.A	.A	.A	.A	
4412 45	Leimharze	t *	310 063	351 091	187 978	.	.	.	
	darunter zum Absatz bestimmt	t	.A	.A	.A	.A	.A	.A	
4412 48	Sonst. Kunstst.harze auf der Basis von Harnstoff	t *	.A	.A	165 053	.	.	.	
	darunter zum Absatz bestimmt	t	.A	.A	.A	.A	.A	.A	
4412 51	Melaminharze	t *	.A	10 785	22 553	.	.	.	
	Formmassen	t	.A	.A	.A	.A	.A	.A	
	darunter zum Absatz bestimmt	t	.A	.A	.A	.A	.A	.A	
4412 53	Technische Harze	t *	.A	.A	16 307	.	.	.	
	Lackkunstharze, a. modifiz. darunter zum Absatz bestimmt	t	.A	.A	11 758	.A	.A	62 867	
4412 55	Leimharze	t *	.A	55 000	32 802	.	.	.	
	darunter zum Absatz bestimmt	t	.A	.A	.A	.A	.A	.A	
4412 58	Sonst. Kunststoffe auf der Basis von Melaminharzen	t *	84 994	73 511	96 051	.	.	.	
	darunter zum Absatz bestimmt	t	.A	.A	.A	.A	.A	.A	
4412 61	Sonstige Aminoharze	t *	.A	.A	.A	.	.	.	
	Formmassen	t	.A	.A	.A	.A	.A	.A	
	darunter zum Absatz bestimmt	t	.A	.A	.A	.A	.A	.A	
4412 69	Aminoharze, a.n.g.	t *	2 004	.A	1 913	.	.	.	
	darunter zum Absatz bestimmt	t	2 004	.A	1 913	6 869	.A	7 804	
4412 90	Polyurethane	t *	.A	.A	906 283	.	.	.	
	darunter zum Absatz bestimmt	t	.A	.A	490 978	.A	.A	1 946 595	
4412	insgesamt	t *	1 649 060	1 664 826	1 686 276	.	.	.	
	darunter zum Absatz bestimmt	t	1 428 416	1 484 912	1 194 627	3 701 206	3 466 014	3 030 653	
	Polyether, Epoxidharze, Polyester, Polyamide u. Silikone 1)								
4413 11	Polyether	t *	.A	.A	.A	.	.	.	
	Polyacetale	t	.A	.A	.A	.A	.A	.A	
	darunter zum Absatz bestimmt	t	.A	.A	.A	.A	.A	.A	
4413 15	Polyetheralkohole	t *	22 641	22 624	12 623	.	.	.	
	darunter zum Absatz bestimmt	t	.A	.A	.A	.A	.A	.A	
4413 19	Sonst. Polyether	t *	151 038	147 498	137 212	.	.	.	
	darunter zum Absatz bestimmt	t	138 175	138 187	130 495	549 851	513 731	475 566	
4413 30	Epoxidharze	t *	.A	.A	141 036	.	.	.	
	darunter zum Absatz bestimmt	t	.A	.A	134 121	.A	.A	659 157	
4413 51	Polyester	t *	.A	.A	217 533	.	.	.	
	Polycarbonate	t	.A	.A	149 991	.A	.A	846 933	
	darunter zum Absatz bestimmt	t	.A	.A	154 020	.	.	.	
4413 53	Alkydharze	t *	.A	.A	145 650	.	.	.	
	darunter zum Absatz bestimmt	t	.A	.A	66 912	.A	.A	458 899	
4413 55	Polyethylenterephthalat	t *	.A	.A	66 912	.	.	.	
	darunter zum Absatz bestimmt	t	.A	.A	.A	.A	.A	.A	
4413 57	Sonst. ungesättigte Polyester	t *	.A	147 554	80 454	.	.	.	
	darunter zum Absatz bestimmt	t	.A	.A	.A	.A	.A	.A	
4413 59	Sonst. Polyester	t *	.A	156 819	139 927	.	.	.	
	darunter zum Absatz bestimmt	t	.A	126 557	119 135	.A	695 376	594 338	
4413 70	Polyamide	t *	.A	.A	235 949	.	.	.	
	darunter zum Absatz bestimmt	t	.A	.A	211 139	.A	.A	1 164 411	
4413 80	Silicone	t *	.A	.A	176 024	.	.	.	
	darunter zum Absatz bestimmt	t	.A	.A	.A	.A	.A	.A	
4413	insgesamt	t *	.A	.A	1 399 003	.	.	.	
	darunter zum Absatz bestimmt	t	1 215 677	1 262 945	1 210 645	6 252 134	6 410 528	5 856 764	
	Polymerisationsprodukte (einschließlich Copolymerisaten)								
4414 10	Kunststoffe a. d. Basis von Polymer.prod. (einschl. Copolymer.) zur chem.Faserh.	t *	216 832	229 276	228 196	.	.	.	
	darunter zum Absatz bestimmt	t	.A	.A	72 684	.A	.A	288 520	
4414 20	Ionenaustauscher a. d. Grundlage von Polymeren	t *	.A	.A	21 201	.	.	.	
	darunter zum Absatz bestimmt	t	.A	.A	.A	.A	.A	.A	
4414 31	Polyolefine	t *	.A	.A	929 454	.	.	.	
	Polyethylen	t	.A	.A	.A	.A	.A	.A	
	mit einer Dichte von weniger als 0,94 (ohne Copolymere)	t	.A	.A	.A	.A	.A	.A	
	darunter zum Absatz bestimmt	t	.A	.A	.A	.A	.A	.A	
4414 33	oder mehr (ohne Copolymere)	t *	.A	734 355	693 937	.	.	.	
	darunter zum Absatz bestimmt	t	.A	.A	881 810	.A	.A	1 018 943	
4414 35	Ethylen-Copolymere	t *	.A	.A	12 526	.	.	.	
	darunter zum Absatz bestimmt	t	.A	.A	.A	.A	.A	.A	
4414 37	Polypropylen	t *	.A	556 994	628 615	.	.	.	
	darunter zum Absatz bestimmt	t	.A	521 105	.A	.A	897 807	.A	
4414 39	Sonstige Polyolefine	t *	.A	.A	42 082	.	.	.	
	darunter zum Absatz bestimmt	t	.A	.A	.A	.A	.A	.A	
4414 42	Polymere des Styrols	t *	.A	.A	563 740	.	.	.	
	Polystyrol	t	.A	.A	.A	.A	.A	.A	
	darunter zum Absatz bestimmt	t	.A	.A	.A	.A	.A	.A	
4414 48	Styrol-Copolymere	t *	.A	.A	279 396	.	.	.	
	darunter zum Absatz bestimmt	t	.A	.A	265 453	.A	.A	655 739	

1) Ohne solche für die Chemiefaserherstellung.

9 Produktion nach Güterarten und Güterklassen - Deutschland

Melde-Nr.	Erzeugnis	Einheit	M e n g e			W e r t in 1000 DM		
			1991	1992	1993	1991	1992	1993
4414 52	Polymeres des Vinylchlorids Polyvinylchlorid darunter zum Absatz bestimmt	t *	1 328 233	1 280 295	1 209 722	.	.	.
	Vinylchlorid-Copolymere	t	.A	.A	1 168 284	.A	1 610 707	1 361 203
4414 54	Lackrohstoffe darunter zum Absatz bestimmt	t *	19 761	18 027	16 310	.	.	.
4414 56	andere darunter zum Absatz bestimmt	t *	163 887	200 748	225 827	.A	.A	.A
4414 57	Polymeres des Vinylidenchlorids (einschl. der Copolymere) darunter zum Absatz bestimmt	t *	.A	.A	11 115	.A	.A	.A
	Polymeres des Vinylacetats u.a. Vinylpolymere	t	.A	.A				
4414 62	Polyvinylacetat darunter zum Absatz bestimmt	t *	.A	.A	183 885	.	.	.
4414 68	Vinylacetat-Copolymere darunter zum Absatz bestimmt	t *	76 374	76 252	72 850	.	.	470 402
4414 69	And. Vinylpolym. u. -copoly. darunter zum Absatz bestimmt	t *	.A	.A	66 149	.A	253 149	228 299
	Acrylpolymer 1)	t	.A	.A	57 476	.A	.A	435 531
4414 71	Platten darunter zum Absatz bestimmt	t *	46 841	46 090	39 882	.	.	.
4414 74	andere darunter zum Absatz bestimmt	t *	46 841	46 090	39 882	340 705	341 599	294 825
4414 78	Acrylcopolymere 1) darunter zum Absatz bestimmt	t *	.A	.A	213 019	.A	.A	750 465
4414 81	And. halogenierte Olefine Fluorierte Polym. u. Copolym. darunter zum Absatz bestimmt	t *	.A	.A	152 006	.A	.A	.A
4414 89	Sonst. halogenierte Olefine darunter zum Absatz bestimmt	t *	.A	.A	473 849	.A	.A	.A
4414 98	Sonst. Polymerisationsprodukte darunter zum Absatz bestimmt	t *	.A	.A	373 362	.A	.A	1 506 555
4414	insgesamt darunter zum Absatz bestimmt	t *	6 312 319	6 216 602	6 054 644	14 214 053	13 333 716	11 745 106
		t	5 710 326	5 632 465	5 542 673			
4417 10	Kunststoffe auf Cellulosebasis Kunstst. a.d. Basis v. Cellul.- derivaten f.d. Chemiefasern, darunter zum Absatz bestimmt	t *	.A	.A	.A	.	.	.
4417 22	Regenerierte Cellulose Folien (Zellglas) darunter zum Absatz bestimmt	t *	.A	.A	.A	.	.	.
4417 29	Sonst. Kunstst. aus regene- rierter Cellulose darunter zum Absatz bestimmt	t *	.A	.A	9 128	.A	.A	.A
4417 40	Vulkanfaser darunter zum Absatz bestimmt	t *	.A	6 849	7 127	.A	.A	.A
4417 60	Cellulosenitrate darunter zum Absatz bestimmt	t *	.A	.A	26 037	.A	.A	.A
4417 80	Celluloseacetate darunter zum Absatz bestimmt	t *	.A	.A	.A	.A	.A	.A
4417 90	Sonst. Cellulosederivate darunter zum Absatz bestimmt	t *	.A	.A	70 546	.A	.A	.A
4417	insgesamt darunter zum Absatz bestimmt	t *	.A	.A	152 693	1 276 069	1 163 416	1 134 418
		t	125 476	111 871	109 765			
4419 20	Andere Kunststoffe Schmelzharze u. Harzester darunter zum Absatz bestimmt	t *	.A	.A	.A	.	.	.
4419 40	Natürl. Polymere u. modifiz. natürliche Polymere darunter zum Absatz bestimmt	t *	.A	.A	.A	.	.A	.A
4419 70	Kunstst. regenerierte, aufgearb. Reststoffe a. Kunstst.erzeugn. darunter zum Absatz bestimmt	t *	.A	.A	120 455	.	.	.
4419	insgesamt darunter zum Absatz bestimmt	t *	153 081	162 425	141 762	.A	.A	203 418
		t	.A	153 133	131 980	.A	592 883	472 446
4452 00	Synthetischer Kautschuk Latex, ber. a. Trockensubstanz darunter zum Absatz bestimmt	t *	.A	214 061	235 844	.A	.	.
		t	.A	197 481	215 586	.A	538 917	502 138
4456 00	Kautschuk u. Faktis, fest, berechnet a. Trockensubstanz darunter zum Absatz bestimmt	t *	348 115	342 768	347 865	.A	.A	756 721
		t	.A	.A	340 158	.A	.A	
4521 00	Cellulosische Chemiefasern Spinnfasern 2) darunter zum Absatz bestimmt 2)	t *	.	.	.	.	.	.
4525 00	Filamente 3) darunter zum Absatz bestimmt 3)	t *	.A	183 400	178 376	.	.	.
		t	.A	180 164	174 810	.A	1 257 592	1 091 341
4529 00	Reststoffe darunter zum Absatz bestimmt	t *	3 680	3 640	3 381	.	.	.
		t	3 680	3 640	3 381	2 467	1 946	1 284
4551 20	Synthetische Chemiefasern Synthetische Spinnfasern Polyamid-Spinnfasern darunter zum Absatz bestimmt	t *	.A	.A	52 517	.	.	.
4551 30	Polyester-Spinnfasern darunter zum Absatz bestimmt	t *	.A	.A	52 517	.A	.A	251 910
4551 50	Polyacryl-Spinnfasern darunter zum Absatz bestimmt	t *	.A	.A	132 227	.A	.A	366 811
		t	.A	.A	218 396	.A	.A	640 096
		t	.A	.A	218 387	.A	.A	

1) Ohne solche für die Chemiefaserherstellung. - 2) In Meldenummer 4525 00 enthalten. - 3) Enthält auch die Meldenummer 4521 00.

9 Produktion nach Güterarten und Güterklassen - Deutschland

Melde-Nr.	Erzeugnis	Einheit	Menge			Wert in 1000 DM		
			1991	1992	1993	1991	1992	1993
4551 80	Sonst. synthet. Spinnfasern	t *	38 444	41 191	43 252	.	.	.
	darunter zum Absatz bestimmt	t	.A	.A	.A	.A	.A	.A
4551	insgesamt	t *	469 080	472 340	446 392	.	.	.
	darunter zum Absatz bestimmt	t	.A	.A	.A	.A	.A	.A
4555 12	Synthetische Filamente							
	Polyamid-Filamente 1)	t *				.	.	.
	darunter zum Absatz bestimmt 1)	t				.	.	.
4555 15	Polyester-Filamente 1)	t *				.	.	.
	darunter zum Absatz bestimmt 1)	t				.	.	.
4555 18	Sonst. synthet. Filamente 2)	t *	.A	.A	368 918	.	.	.
	darunter zum Absatz bestimmt 2)	t	.A	.A	264 279	.A	.A	1 793 040
4555 60	Borsten aus synthet. Verbind.	t *	.A	.A	7 575	.	.	.
	darunter zum Absatz bestimmt	t	.A	.A	7 575	.A	.A	49 888
4555	insgesamt	t *	405 560	420 052	376 493	.	.	.
	darunter zum Absatz bestimmt	t	288 824	294 602	271 854	2 261 487	2 178 132	1 842 928
4558 00	Reststoffe a. synth. Chemiefasern	t *	21 472	23 826	24 478	.	.	.
	darunter zum Absatz bestimmt	t	.A	.A	.A	.A	.A	.A
	Anorg. Pigmente u. org. Farbst.							
	Anorganische Pigmente							
4612 40	Zinkoxide (rein, bleihaltig)	t	.A	.A	49 225	.A	.A	95 361
4612 50	Titanoxide u. Titanweiß,							
	ber. auf TiO2	t	.A	317 209	300 074	.A	1 149 388	1 005 260
4612 72	Barium-, Blei-, Strontium- und							
	Zinkchromate, rein	t	11 655	12 120	9 770	74 746	76 313	59 754
4612 73	Chromatpigmente, verschnitten	t	.A	155	225	.A	1 080	1 416
4612 80	Mennige u. Orangem., ber. a. PbO	t	.A	.A	25 682	.A	.A	33 720
4612 90	Sonst. anorg. Pigmente u. Zu-							
	ber. d. als Luminophore verw. Art	t	.A	.A	442 564	.A	.A	1 265 529
4612	insgesamt	t	869 307	893 965	827 540	2 649 169	2 689 172	2 461 040
	Pigmente, in nichtwäss. Medien							
	dispersiert, flüssig od. pasten-							
	förmig, von d. f. Anstrichfarb.							
	Verwendeten Art; Prägefolien							
4615 10	Pigmentpasten u. -dispersionen							
	sowie ähnl. nicht gebrauchsf.							
	Pigmentzubereitungen	t	.A	.A	13 499	.A	.A	112 273
4615 50	Abtönfarben	t	.A	.A	.A	.A	.A	.A
4615 90	Prägefolien	t	.A	.A	.A	.A	.A	.A
4615	insgesamt	t	18 968	20 049	18 919	181 872	191 327	186 050
	Organische Farbmittel							
	Synthetische org. Farbstoffe							
4617 10	Dispersionsfarbstoffe; Säure-							
	farbstoffe, auch metallisiert	t	.A	.A	26 811	.A	.A	754 114
4617 30	Basische Farbst.; Direktf.st.	t	.A	.A	19 329	.A	.A	339 661
4617 60	Küpenfarbst., Reaktivfarbst.	t	.A	.A	33 314	.A	.A	870 930
4617 80	Organ. Pigmente u. sonstige							
	synthetische organische							
	Farbstoffe; Farblacke	t	.A	.A	110 580	.A	.A	2 042 123
4617 95	Sonst. organ. Farbstoffe	t	1 769	1 511	1 331	81 389	72 288	69 610
4617	insgesamt	t	189 270	196 408	191 365	4 115 286	4 167 790	4 076 438
	Lacke, öl-, Leim-, Wasser-,							
	Dispersionsfarben u.a.; Kunst-							
	stoffputze; Spachtel							
	Lacke u.a. Anstrichstoffe auf							
	Basis natürlicher Polymere,							
	gelöst in mehr als 30 vH							
	nichtwässr. Lösungsmitteln							
4641 11	Alkydharzlacke	t	186 409	172 078	148 109	1 252 637	1 155 971	1 006 201
4641 12	Ölfarben u. -lacke	t	.A	.A	4 218	.A	.A	25 539
	Celluloselacke							
4641 13	nicht pigmentiert	t	55 426	55 436	47 862	274 857	281 642	263 654
4641 14	pigmentiert	t	16 885	13 247	13 303	125 989	91 926	92 030
4641 15	Bitumen- u. teerhaltige Lacke	t	4 602	.A	3 679	16 375	.A	12 723
4641 16	Metallisch pigmentierte							
	Anstrichstoffe	t	.A	.A	10 688	.A	.A	87 415
4641 17	Leuchtfarben	t	.A	.A	14	.A	.A	399
4641 18	Lack- u.a. Spachtel	t	.A	.A	22 291	.A	.A	99 671
4641 19	Sonst. Lacke u. Anstrich-							
	stoffe auf Basis natür-	t	.A	8 855	7 473	.A	58 628	57 749
	licher Polymere							
	Lacke u.a. Anstrichstoffe auf							
	Basis synthetischer Polymere,							
	gelöst in mehr als 30 vH							
	nichtwässr. Lösungsmitteln							
4641 31	Phenol-, Harnstoff- u.							
	Melaminharzlacke	t	18 499	.A	12 914	98 349	.A	83 696
4641 32	Polyesterharzlacke	t	.A	.A	69 634	.A	.A	676 714
4641 34	Epoxidharzlacke	t	.A	.A	30 234	.A	.A	231 642
4641 35	Polyurethanharzlacke	t	61 402	57 191	55 196	482 226	460 711	450 337
4641 37	Polystyrol- u. Polyvinyl-							
	harzlacke	t	.A	.A	24 946	.A	.A	258 919
4641 39	Sonst. Lacke u. Anstrich-							
	stoffe auf Basis synthe-	t	77 276	71 656	63 984	596 469	560 389	497 624
	tischer Polymere							
	Lacke mit nichtwässr. Lösungs-							
	mittelgehalt von 30 vH oder							
	weniger							
4641 51	Festkörperreiche Lacke	t	.A	.A	13 224	.A	.A	69 220
4641 54	Pulverlacke	t	.A	44 242	46 866	.A	362 580	380 354

1) In Meldenummer 4555 18 enthalten. - 2) Enthält auch die Meldenummern 4555 12 und 4555 15.

## 9 Produktion nach Güterarten und Güterklassen - Deutschland

Melde-Nr.	Erzeugnis	Einheit	Menge			Wert in 1000 DM		
			1991	1992	1993	1991	1992	1993
	Lacke u.a. Anstrichstoffe auf Basis wasserverdünnter Bindemittel							
4641 61	Dispersionsfarben für Verwendung im Innenbereich	t	307 404	333 125	425 650	690 669	735 381	864 524
4641 62	für Verwendung an Außenflächen	t	136 438	141 712	152 664	446 720	488 613	520 950
4641 64	Grundierungen	t	48 107	.A	51 215	165 931	.A	195 532
4641 65	Kunststoffputze	t	118 965	.A	153 977	213 094	.A	292 709
4641 66	Leimanstrich- u. Wasserfarben	t	.A	.A	3 906	.A	.A	9 519
4641 67	Silicanstrichfarben	t	23 390	.A	25 499	77 027	.A	90 797
4641 68	Silicatputze	t	12 008	.A	20 527	22 337	.A	40 031
	Wasserlacke							
4641 81	Dispersionslackfarben für Bautenanstriche	t	33 854	30 885	32 769	194 601	216 394	261 239
4641 85	Elektrophoreselacke u.a. Wasserlacke für industrielle u.a. Verarbeitung	t	.A	.A	59 209	.A	.A	394 893
4641 90	Sonst. Anstrichstoffe, auch Beizen u. Wachsmattinen	t	47 004	.A	30 272	281 529	.A	257 685
4641	insgesamt	t	1 465 145	1 517 627	1 530 323	7 304 829	7 462 524	7 221 766
4645 00	Verdünnungen	t	150 375	143 259	138 139	453 394	432 909	405 118
	Lebensmittelfarben							
4671 10	natürlich	t	1 267	1 511	1 620	21 483	23 706	30 698
4671 50	synthetisch	t	1 880	2 024	1 816	87 214	111 037	123 664
4671	insgesamt	t	3 147	3 535	3 436	108 697	134 743	154 362
	Chemische Erzeugnisse für Glas, Emaille u. keram. Erzeugnisse							
4672 10	Zubereitete Pigmente, -Trüb.-mittel, -Farben u.a. Zuber.; Schmelzglasuren u.a. verglasbare Massen	t	.A	.A	31 765	.A	.A	202 446
4672 90	Engoben; flüssige Glanzmittel u.a. Zubereit.; Glasfritten u.a. Glas in Form von Pulver, Granalien, Schuppen od. Flock.	t	.A	.A	119 345	.A	.A	42 884
4672	insgesamt	t	168 140	164 749	151 110	335 142	313 566	245 330
	Druckfarben u. Druckereihilfsm. für grafische Zwecke							
	Druckfarben							
4673 11	lösemittelfrei	t	.A	.A	89 579	.A	.A	787 169
4673 15	auf der Basis wässriger oder wäss.-alk. Lösungsmittel	t	.A	.A	19 503	.A	.A	123 584
4673 19	andere	t	.A	.A	162 472	.A	.A	994 017
4673 50	Druckereihilfsmittel	t	.A	.A	51 163	.A	.A	199 316
4673	insgesamt	t	.	.	.	2 035 390	2 123 628	2 104 086
	Unterrichts- u. Künstlerfarben							
4674 10	Farben für den Unterricht	t	.A	.A	1 012	.A	.A	29 470
4674 90	Künstlerfarben	t	.A	.A	2 026	.A	.A	83 453
4674	insgesamt	t	.A	.A	3 038	.A	.A	112 923
4677 00	Zubereitete Sikkative	t	4 178	4 123	3 459	22 696	25 419	18 334
	Kitte u. Spachtelmassen							
4679 10	Glaser- u.ä. Kitte	t	.A	6 345	6 019	.A	37 373	33 916
4679 50	Spachtelmassen	t	.A	.A	392 873	.A	.A	449 714
4679	insgesamt	t	.A	.A	398 892	.A	.A	483 630
	Vitamine u. Hormone							
4711 10	Provitamine u. Vitamine	.	.	.	.	.A	.A	.A
4711 50	Hormone	.	.	.	.	.A	.A	.A
4711	insgesamt	.	.	.	.	1 362 408	1 373 519	1 388 509
4713 00	Enzyme (ohne Lab)	.	.	.	.	.A	.A	159 917
	Alkaloide, Glykoside u. deren Derivate							
4715 10	Glykoside	.	.	.	.	.A	.A	66 174
4715 50	Alkaloide	.	.	.	.	.A	.A	247 710
4715	insgesamt	.	.	.	.	271 081	319 618	313 884
	Antibiotika (Primärproduktion)							
4717 10	Penicilline	t *	1 267	1 301	929	.	.	.
	darunter zum Absatz bestimmt	t	.A	.A	.A	.A	.A	.A
4717 50	Sonstige Antibiotika	t *	615	.A	1 216	.	.	.
	darunter zum Absatz bestimmt	t	.A	.A	.A	.A	.A	.A
4717	insgesamt	t *	1 881	2 107	2 145	.	.	.
	darunter zum Absatz bestimmt	t	1 368	1 259	1 114	90 826	85 469	85 472
	Zubereitete Drogen u. Extrakte menschlicher od. tier. Herkunft							
4718 10	pflanzlicher Herkunft	.	.	.	.	.A	.A	56 621
4718 50		.	.	.	.	.A	.A	547 246
4718	insgesamt	.	.	.	.	559 361	610 121	603 867
4731 00	Bulkware von pharm. Sera u. Impfstoffen	.	.	.	.	7 632	.A	5 671

9 Produktion nach Güterarten und Güterklassen - Deutschland

Melde-Nr.	Erzeugnis	Einheit	Menge			Wert in 1000 DM		
			1991	1992	1993	1991	1992	1993
	von Arzneiwaren, die aus zwei od. mehr gemischten Bestandteilen bestehen							
4735 10	nicht dosiert	.	.	.	.	.A	.A	117 418
4735 50	dosiert	.	.	.	.	.A	.A	492 084
4735	insgesamt	.	.	.	.	.A	.A	609 502
	Pharmazeut. Sera u. Impfstoffe							
4751 10	Sera	.	.	.	.	.A	.A	97 377
4751 50	Impfstoffe	.	.	.	.	.A	.A	288 567
4751	insgesamt	.	.	.	.	273 959	359 626	385 944
	Arzneiwaren							
	Antibiotika enthaltend							
4753 10	Penicilline od.i. Derivate od. Streptomycine od.i. Der. enth.	.	.	.	.	355 305	.A	315 352
4753 90	andere Antibiotika enthaltend	.	.	.	.	5 914 043	.A	5 457 451
4753	insgesamt	.	.	.	.	6 269 348	6 582 605	5 772 803
	keine Antibiotika enthaltend							
4755 10	Hormone	.	.	.	.	610 929	672 973	652 669
4755 30	Alkaloide od.i. Der., jedoch weder Hormone n. Antib. enth.	.	.	.	.	455 690	433 760	379 937
4755 50	Homöopathische Präparate	.	.	.	.	268 424	.A	345 625
4755 90	Sonst. Arzneiwaren	.	.	.	.	16 318 146	16 691 570	15 789 974
4755	insgesamt	.	.	.	.	17 653 189	.A	17 168 205
4757 00	Hormonelle Contraceptiva	.	.	.	.	.A	.A	537 978
	Dentalmedizinische Erzeugnisse							
4791 10	Dentalzement u.a. Zahnfüllst.	.	.	.	.	49 187	58 737	55 161
4791 91	Sonst. dentalmed. Erzeugnisse	.	.	.	.	271 202	314 685	259 808
4791	insgesamt	.	.	.	.	320 389	373 422	314 969
	Verbandmittel, Watte, Pflaster, chirurgisches Nahtmaterial							
4794 10	Verbandmittel u. Watte mit medikamentösen Stoffen getränkt od. überzogen	.	.	.	.	103 495	98 489	94 862
4794 40	Pflaster	.	.	.	.	.A	.A	379 262
4794 60	Chirurgisches Nahtmaterial	.	.	.	.	.A	.A	588 924
4794	insgesamt	.	.	.	.	.A	.A	1 063 048
4797 00	Desinfektionsmittel	.	.	.	.	245 179	.A	257 789
4798 00	Sonst. chem.-pharmazeutische Erzeugnisse	.	.	.	.	1 763 656	2 180 655	2 262 252
	Gelatine und Klebstoffe							
	Gelatine							
4912 40	Speisegelatine	t	.A	14 077	13 468	.A	138 699	136 433
4912 50	Pharmazeutische Gelatine	t	5 157	6 106	6 580	45 644	53 903	63 401
4912 90	Sonst. Gelatine	t	4 599	3 825	4 183	60 905	49 746	55 916
4912	insgesamt	t	.A	24 008	24 231	.A	242 348	255 750
4913 00	Kaseinkaltleime, berechnet auf Trockensubstanz	t	10 635	9 535	9 614	34 813	31 385	32 389
4914 00	Andere Leime tierischen Ursprungs	t	.A	7 686	6 583	.A	24 140	21 194
4915 00	Pflanzliche Klebstoffe 1)	t	.A	.A	71 204	.A	.A	215 205
	Synthetische Klebstoffe 1)							
4917 11	wasserlöslich in wässriger Emulsion oder Dispersion	t	263 634	236 044	233 901	749 302	787 973	772 915
4917 13	in organischen Lösemitteln	t	56 530	53 619	45 179	346 485	347 216	305 929
4917 19	Ungelöste u.a. synthetische Klebstoffe	t	30 616	.A	23 468	215 038	.A	182 494
4917	insgesamt	t	350 780	.A	302 548	1 310 825	.A	1 261 338
4918 00	Schmelzklebstoffe	t	.A	46 287	51 018	.A	213 873	215 594
4919 00	Sonst. Klebstoffe 1)	t	.A	.A	24 834	.A	.A	37 856
	Gerbstoffe							
4921 10	Pflanzliche Gerbstoffauszüge; Tannine u.i. Salze, Ether, Ester u.a. Derivate	t	-	-	-	-	-	-
4921 90	Andere Gerbstoffe	t	.A	.A	92 512	.A	.A	191 757
4921	insgesamt	t	.A	.A	92 512	.A	.A	191 757
	Leder- und Pelzhilfsmittel 2)							
4922 10	Antimikrobielle Mittel sowie Schutzm. geg. tier. Schäd. f. Häute, Felle, Leder, Pelze	t	.A	.A	.A	.A	.A	.A
4922 40	Imprägnier- u. Zurichtmittel	t	.A	.A	30 160	.A	.A	155 797
4922 90	Sonst. Leder- u. Pelzhilfsmittel	t	.A	.A	.A	.A	.A	.A
4922	insgesamt	t	.A	.A	46 663	.A	.A	207 602
	Textilhilfsmittel 2)							
4923 10	Hilfs- u. Veredlungsmittel f. Fasern und Garne	t	26 460	32 902	29 249	112 173	144 816	131 141
4923 30	Vorbereitungsmittel	t	.A	10 804	9 258	.A	43 326	38 346
4923 40	Färberei- und Druckereihilfsm.	t	45 892	46 619	45 064	249 957	251 414	249 880

1) Ohne Kautschukklebstoffe. - 2) Ohne grenzflächenaktive Stoffe und Zubereitungen.

9 Produktion nach Güterarten und Güterklassen - Deutschland

Melde-Nr.	Erzeugnis	Einheit	M e n g e			W e r t in 1000 DM		
			1991	1992	1993	1991	1992	1993
4923 50	Ausrüstungsmittel, griffgeb. Mittel, Phobiermittel, anti-mikrobiell wirksame Mittel	t	85 672	.A	78 379	392 813	.A	365 859
4923 60	Universell einsetzbare Hilfsm. für die Textilindustrie	t	.A	.A	11 681	.A	.A	89 346
4923 80	Hilfsmittel f.d. chem.Reinigung	t	32 286	26 936	24 440	169 326	150 258	132 426
4923	insgesamt	t	207 779	209 661	198 071	1 039 346	1 050 662	1 006 998
4924 00	Papierhilfsmittel 1)	t	.A	.A	92 022	.A	.A	159 906
	Org. grenzfl.aktive Stoffe und Zuber., ber. a. 100 vH Aktivsub.							
	Org. grenzfl.aktive Stoffe für die Herstellung von							
4927 11	Ledern u. Pelzen	t *	.A	.A	16 369	.	.	.
	darunter zum Absatz bestimmt	t	.A	.A	.A	.A	.A	.A
4927 14	Textilien	t *	.A	.A	19 883	.	.	.
	darunter zum Absatz bestimmt	t	.A	.A	18 115	.A	.A	87 461
4927 16	Wasch-, Spül- u. Reinigungsmitteln der Güterkl. 4965	t *	465 862	433 238	432 509	.	.	.
	darunter zum Absatz bestimmt	t	.A	.A	357 079	.A	.A	750 415
4927 18	Papier u.a.	t *	.A	.A	150 300	.	.	.
	darunter zum Absatz bestimmt	t	.A	.A	.A	.A	.A	.A
	Org. grenzfl.aktive Zubereit. für die Herstellung von							
	Ledern u. Pelzen	t	.A	35 080	32 379	.A	144 616	133 409
4927 54	Textilien	t	.A	48 432	50 418	.A	247 998	238 108
4927 56	Wasch-, Spül- u. Reinigungsmitteln der Güterklasse 4965	t	.A	.A	39 320	.A	.A	176 196
4927 58	Papier u.a.	t	.A	.A	29 662	.A	.A	155 917
4927	insgesamt	t	684 621	641 393	642 544	2 144 305	2 099 206	1 997 749
4931 00	Zubereit. Additives f. Miner.öle	t	.A	.A	88 948	.A	.A	340 216
4932 00	Schmierfette mit einem Mineralölgehalt unter 70 vH	t	.A	.A	10 431	.A	.A	103 688
	Industriereiniger; Schleif- u. Polierpasten							
4933 11	Wasserenthärtungsmittel	t	.A	.A	168 091	.A	.A	180 874
4933 12	Reinigungs- u. Entfettungsmittel für technische Zwecke	t	73 693	72 047	69 428	192 908	195 424	182 476
4933 13	Reinigungs- u. Desinfektionsmittel für die Ernährungs-wirtschaft	t	121 382	.A	109 576	259 304	.A	263 286
4933 15	Phosphatierungs- u. Passivierungsmittel	t	.A	.A	25 985	.A	.A	58 946
4933 17	Rostlösemittel	t	1 525	1 248	1 097	5 619	4 916	4 092
4933 19	Sonst. Industriereiniger	t	44 462	.A	61 900	161 934	.A	206 957
4933 50	Schleifpasten, -emulsionen, Polierpasten	t	.A	.A	18 325	.A	.A	40 978
4933	insgesamt	t	434 586	424 912	454 402	911 466	938 488	937 609
	Flotations- u. Gießereihilfsmittel							
4934 20	Flotationsmittel	t	.A	.A	1 203	.A	.A	5 369
4934 51	Kernbindemittel	t	.A	.A	107 415	.A	.A	174 166
4934 90	Sonst. Gießereihilfsmittel	t	.A	.A	365 775	.A	.A	363 949
4934	insgesamt	t	545 984	513 123	474 393	646 047	617 268	543 484
4935 00	Rostschutzmittel	t	.A	.A	7 301	.A	.A	34 195
4936 00	Zusammengesetzte Katalysatoren	t	.A	.A	19 639	.A	.A	620 163
4937 00	Fein- u. Laborchemikalien	t	12 475	8 131	8 312	500 312	847 647	866 721
4938 00	Kautschukhilfsmittel (ohne Konservierungsmittel)	t	.A	.A	36 399	.A	.A	156 111
4939 00	Sonstige Hilfsmittel	t	352 522	395 118	395 054	1 858 338	2 012 211	1 980 944
	Bitumen-Dach- und -Dichtungsmaterialien							
	Bitumen-Dach- und -Dichtungsbahnen aus							
4941 11	Rohdachpappe	1000 m2	38 371	.A	46 255	63 088	.A	66 612
4941 15	Glasvlies	1000 m2	40 948	39 636	39 624	77 081	77 292	75 683
4941 17	Schweiß- u. Aufschmelzbahnen ab 4 mm Dicke	1000 m2	51 844	53 636	54 323	225 249	231 478	229 979
4941 18	Polymerbitumenbahnen	1000 m2	57 670	62 266	65 726	420 071	436 147	453 406
4941 90	Sonst. Bitumen-Dach- und -Dichtungsmaterialien	1000 m2	43 632	.A	46 378	181 911	.A	182 775
4941	insgesamt	1000 m2	232 465	240 897	252 306	967 400	991 178	1 008 455
	Bautenschutzmittel und verwandte Erzeugnisse							
4942 12	Betonzusatzmittel u.ä.	t	.A	.A	202 285	.A	.A	279 546
4942 14	Entschalungsmittel	t	.A	.A	7 200	.A	.A	17 684
4942 17	Bitumenhaltige Anstrichmittel	t	.A	65 410	65 866	.A	109 204	111 439
4942 21	Fugendichtungsmassen auf Kunststoffbasis	t	.A	.A	66 449	.A	.A	597 379
	Spachtel- u. Vergußmassen, Abdichtungskitte u. Dichtungsbänder							
4942 23	auf Bitumenbasis	t	24 256	25 888	23 445	52 761	58 523	48 822

1) Ohne grenzflächenaktive Stoffe und Zubereitungen.

9 Produktion nach Güterarten und Güterklassen - Deutschland

Melde-Nr.	Erzeugnis	Einheit	M e n g e			W e r t i n 1000 DM		
			1991	1992	1993	1991	1992	1993
4942 25	auf Kunststoffbasis	t	.A	.A	31 451	.A	.A	204 498
4942 27	mineralisch	t	123 251	.A	156 704	136 144	.A	175 925
4942 31	Schutzbeschichtungen für mine- ralischen Untergrund, öl- u. chemikalienresistent	t	29 918	30 755	28 079	232 373	243 577	185 617
4942 35	Imprägniermittel	t	.A	.A	3 520	.A	.A	19 916
4942 39	Sonst. Bautenschutzmittel	t	.A	.A	103 177	.A	.A	335 168
4942 40	Holzschutzmittel	t	.A	.A	29 667	.A	.A	184 252
4942 70	Feuerschutzmittel f. Baustoffe	t	4 593	4 497	3 435	34 152	33 615	25 894
4942	insgesamt	t	612 964	666 385	721 278	1 976 608	2 132 924	2 186 140
4945 00	Isoliermassen für die Elektro- industrie	t	.A	.A	11 541	.A	.A	36 781
4947 00	Gemische u. Ladungen f. Feuer- löschergeräte, -granaten u. -bomben (Feuerlöschmittel)	t	.A	.A	11 974	.A	.A	20 991
	Fotochemische Erzeugnisse							
	Lichtempfindl. Platten und Filme, nicht belichtet							
4952 41	Druckplatten	m2	.A	.A	17 617 262	.A	.A	235 144
4952 49	Andere	m2	.A	49 736 290	40 134 888	.A	946 025	887 028
4952 60	Lichtempfindl. Fotopapiere, Pappen u. Spinnstoffe, nicht belichtet	m2	.A	.A	348 805 479	.A	.A	999 234
4952 70	Entwickler	t	77 622	90 132	90 214	99 239	106 752	104 876
4952 80	Fixiersalz	t	33 731	39 509	38 999	69 003	74 177	73 121
4952 90	Sonst. fotochem. Hilfsmittel	.	.	.	.	128 556	136 765	142 400
4952	insgesamt	.	.	.	.	2 521 521	2 608 030	2 441 803
4953 00	Vorbeschichtete (sensibilisierte) Druckformen, nicht belichtet	.	.	.	.	.A	.A	735 409
4955 00	Unbespielte Magnettonbänder u. -filme u.a. -magnetogramm- träger	.	.	.	.	.A	.A	1 280 113
	Seifen, Wasch- u. Reinigungs- mittel							
4961 10	Feinseifen, Medizinalseifen	t	64 257	.A	62 826	311 595	.A	301 224
4961 20	Haushaltskernseifen	t	.A	2 442	2 463	.A	7 780	7 806
4961 31	Rasierseifen	t	571	988	670	7 706	12 487	6 789
4961 51	Schmierseifen	t	.A	.A	12 179	.A	.A	40 584
4961 55	Flüssige Seifen	t	18 746	11 924	9 348	90 509	65 042	55 559
4961 70	Seifenflocken, -späne, -nadeln	t	.A	5 748	5 895	.A	9 079	9 586
4961 80	Industrieseifen	t	.A	8 411	9 579	.A	19 985	21 640
4961 90	Sonst. Seifen	t	.A	1 285	1 038	.A	4 828	4 705
4961	insgesamt	t	122 394	113 121	104 000	513 783	496 427	447 893
	Wasch-, Spül- und Reinigungsmittel							
	Voll- u. Hauptwaschmittel							
4965 11	pulverförmig	t	590 151	.A	557 135	1 896 881	.A	2 075 799
4965 15	flüssig	t	.A	.A	31 140	.A	.A	77 726
	Spezial- u. Feinwaschmittel							
4965 31	pulverförmig	t	.A	.A	78 962	.A	.A	351 101
4965 35	flüssig	t	14 086	14 740	16 803	60 413	69 186	86 299
	Waschhilfsmittel							
	Wäscheweichspülmittel							
4965 42	Konzentrate	t	.A	.A	139 816	.A	.A	417 501
4965 44	andere	t	.A	66 670	41 115	.A	145 167	51 265
4965 48	Stärker und Steifen	t	.A	.A	4 559	.A	.A	12 714
4965 49	Sonst. Waschhilfsmittel	t	47 421	43 082	65 292	150 205	146 507	236 596
	Geschirrspülmittel							
4965 52	Handgeschirrspülmittel	t	177 708	153 061	134 983	300 473	278 511	295 666
	Maschinengeschirrspülmittel							
	Reiniger							
4965 53	pulverförmig	t	.A	.A	87 291	.A	.A	219 282
4965 55	flüssig	t	32 454	30 486	34 146	90 712	83 399	89 589
4965 56	Klarspüler	t	.A	.A	.A	.A	.A	.A
4965 58	Regeneriersalz	t	.A	.A	.A	.A	.A	.A
	Andere Haushaltsreinigungsmittel auf der Basis grenzflächen- aktiver Stoffe							
4965 61	flüssig	t	113 080	115 832	114 476	275 949	294 717	315 870
4965 69	andere	t	.A	.A	13 598	.A	.A	26 886
4965 70	Scheuermittel	t	.A	.A	14 749	.A	.A	31 379
4965 90	Handreinigungsmittel	t	.A	.A	27 157	.A	.A	69 780
4965	insgesamt	t	1 497 258	1 459 085	1 369 732	4 045 294	4 311 878	4 384 154
	Alkoholische Duft- u. Hygiene- wässer (ohne ätherische öle u. Riechstoffe)							
4971 10	Kölnisch-, Lawendel- u. a. Duftwässer	t	3 578	3 904	3 416	333 634	362 496	327 275
4971 51	Gesichtswässer	t	.A	.A	2 759	.A	.A	72 394
4971 55	Rasierwässer	t	.A	.A	3 077	.A	.A	209 652
4971	insgesamt	t	8 977	9 180	9 252	609 699	648 660	609 321
4972 00	Parfüms, flüssig oder fest	t	.A	.A	971	.A	.A	308 518
	Hautpflegemittel							
4973 10	Sonnenschutzmittel	t	.A	.A	7 579	.A	.A	249 964

## 9 Produktion nach Güterarten und Güterklassen - Deutschland

Melde-Nr.	Erzeugnis	Einheit	M e n g e			W e r t i n 1000 DM		
			1991	1992	1993	1991	1992	1993
4973 91	Sonst. Hautpflegemittel	t	34 766	36 739	39 725	1 091 058	1 160 397	1 150 651
4973 99	cremeförmig	t	.A	.A	35 896	.A	.A	761 571
4973	andere	t	.A	.A	83 200	.A	.A	2 162 186
	insgesamt	t	72 804	77 731	83 200	1 910 209	2 120 830	2 162 186
4974 00	Puder (ohne medizinische)	t	.A	.A	1 266	.A	.A	66 327
	Zahn- und Mundpflegemittel							
4975 10	Zahnpasten, -seifen, -pulver	t	.A	.A	52 571	.A	.A	824 479
4975 90	Sonst. Zahn- und Mundpflegem.	t	.A	.A	16 815	.A	.A	291 295
4975	insgesamt	t	67 117	69 403	69 386	1 035 647	1 031 707	1 115 774
	Haarpflegemittel							
4976 10	Kopf- u. Haarwässer	t	3 807	3 195	3 551	91 052	76 406	74 740
	Haarwaschmittel							
4976 21	flüssig	t	92 409	95 744	100 283	772 463	756 350	745 783
4976 29	andere	t	.A	.A	786	.A	.A	14 540
4976 41	Haarsprays	t	44 409	41 878	39 720	642 148	681 427	608 222
4976 45	Haar- u. Schaumfestiger, Fönlotion	t	16 685	16 087	14 762	305 036	286 919	260 550
4976 70	Haarfarben, -bleichmittel, -tönungen	t	16 108	.A	15 598	680 494	.A	668 541
4976 91	Dauerwellmittel	t	.A	.A	5 133	.A	.A	207 528
4976 99	Fixier- u. sonst. Haarpflegemittel	t	24 889	23 526	22 892	547 493	531 488	551 908
4976	insgesamt	t	205 200	202 379	202 725	3 245 731	3 243 622	3 131 812
	Schönheitspflegemittel							
4977 10	Lippenpflegemittel	t	.A	.A	1 274	.A	.A	249 665
4977 91	Nagelpflegemittel	t	.A	1 787	1 543	.A	160 361	129 795
4977 95	Augenpflegemittel	t	.A	.A	920	.A	.A	149 397
4977	insgesamt	t	4 125	3 942	3 737	547 925	564 732	528 857
	Badezusatzmittel							
4978 11	Schaum- u. Credebäder	t	78 516	77 780	79 935	322 915	336 244	345 136
4978 15	Duschbäder	t	.A	56 835	61 158	.A	454 179	490 966
4978 90	Sonst. Badezusatzmittel	t	.A	21 309	23 509	.A	102 584	107 130
4978	insgesamt	t	148 332	155 924	164 602	814 371	893 007	943 232
	Andere Körperpflegemittel							
4979 10	Desodorantien für die Körperpflege	.	.	.	.	590 676	586 773	552 893
4979 50	Rasiercremes, auch in Aerosolform	t	.A	.A	5 537	.A	.A	71 602
4979 90	Sonst. Körperpflegemittel	.	.	.	.	.A	.A	102 469
4979	insgesamt	.	.	.	.	786 880	780 401	726 964
	Selbstklebebänder (ohne gummiertes u. ä. Papier)							
4981 10	mit Kunststofffolien als Trägermaterial	.	.	.	.	.A	.A	482 078
4981 90	mit sonst. Trägermaterial	.	.	.	.	.A	.A	368 082
4981	insgesamt	.	.	.	.	.A	.A	850 160
	Bleistifte u. chemischer Bürobedarf							
	Stifte mit festem Schutzmantel							
4985 12	Bleistifte	1000 Gros	1 943	1 933	1 692	68 656	71 124	66 415
4985 13	andere	1000 Gros	1 572	1 429	1 162	62 286	64 911	58 579
4985 14	Minen für Blei-, Farb- und Kopierstifte	1000 Gros	4 811	4 225	2 912	20 063	22 412	16 705
4985 17	Schreib-, Zeichenkreide u. -kohle u.ä.	1000 Gros	318	330	273	11 210	11 854	10 028
	Radierer							
4985 18	aus Kautschuk	t	1 035	989	832	11 244	11 162	9 337
4985 19	aus Kunststoff	t	2 534	2 409	1 927	27 179	27 297	23 607
	Farbbänder							
	bis 220 mm breit							
	aus Gewebe							
4985 21	auf Spule	1000 St*	.A	.A	2 977	.	.	.
	darunter zum Absatz bestimmt	1000 St	.A	.A	2 977	.A	.A	16 302
4985 23	in Kassette	1000 St*	.A	.A	20 214	.	.	.
	darunter zum Absatz bestimmt	1000 St	22 975	.A	20 214	107 878	.A	96 160
4985 25	aus sonst. Material	1000 St*	16 800	17 310	13 435	.	.	.
	darunter zum Absatz bestimmt	1000 St	16 800	17 310	13 435	50 703	61 016	50 033
4985 26	Farbtücher mehr als 220 mm br.	m2 *	.A	.A	2 183 369	.	.	.
	darunter zum Absatz bestimmt	1000 St*	.A	.A	420	.	.	.
		m2	.A	.A	2 183 369	.	.	.
4985 41	Korrekturbänder	1000 St	.A	.A	420	.A	.A	10 715
	darunter zum Absatz bestimmt	1000 St*	.A	.A	.A	.A	.A	.A
4985 61	Kohlepapier für mehrmalige Benutzung	t	.A	.A	.A	.A	.A	.A
4985 63	Einmalkohlepapier	t	6 252	5 395	3 932	23 454	19 010	12 699
4985 65	Handdurchschreibepapier	t	402	368	330	9 052	8 200	7 142
4985 67	Spirit-Carbon	t	.A	.A	.A	.A	.A	.A
4985 80	Tinten; Farben f. Stempelkissen u. Vervielfältigungsapparate	t	.A	.A	1 752	.A	.A	40 290
4985 91	Präparierte Durchschreibepapiere	t	.A	.A	341 175	.A	.A	906 508
4985 99	Sonst. chem. Bürobedarf	.	.	.	.	.A	.A	108 441
4985	insgesamt	.	.	.	.	1 742 215	1 637 534	1 440 635
	Putz- u. Pflegemittel							
4991 21	Schuhpflegemittel	t	.A	.A	1 669	.A	.A	38 248
	Schuhcreme	t	.A	.A	1 669	.A	.A	38 248



## 9 Produktion nach Güterarten und Güterklassen - Deutschland

Melde-Nr.	Erzeugnis	Einheit	Menge			Wert in 1000 DM		
			1991	1992	1993	1991	1992	1993
4991 29	Andere Schuhpflegemittel	t	5 006	4 261	4 388	124 345	102 105	100 531
4991 31	Lederputz- u. -pflegemittel	t	.A	3 344	3 457	.A	21 293	21 952
4991 40	Fußbodenreinigungsmittel	t	.A	.A	35 904	.A	.A	130 519
4991 51	Fußbodenpflegemittel	t	.A	.A	1 107	.A	.A	6 406
4991 55	Bohnerwachs	t	.A	.A	1 107	.A	.A	6 406
4991 59	Selbstglänzende Fußbodenpflegemittel	t	.A	.A	24 202	.A	.A	101 640
4991 60	Andere Fußbodenpflegemittel	t	7 062	6 425	6 589	24 845	21 477	20 947
4991 71	Möbelpflegemittel	t	.A	.A	2 263	.A	.A	12 811
4991 73	Autopflegemittel	t	.A	.A	8 567	.A	.A	29 583
4991 75	Autowaschmittel	t	.A	.A	9 351	.A	.A	67 158
4991 77	Autolackpflegemittel	t	.A	.A	271	2 701	3 130	3 022
4991 79	Autochrompflegemittel	t	279	302	271	2 701	3 130	3 022
4991 81	Defroster u. Antibeslagmittel	t	.A	.A	20 658	.A	.A	40 769
4991 84	Sonst. Autopflegemittel	t	.A	.A	7 516	.A	.A	57 557
4991 87	Fenster-, Herdputzmittel, Rohr- und WC-Reiniger	t	27 035	22 502	17 783	75 948	67 188	54 674
4991 90	Fensterputzmittel	t	1 353	.A	1 603	19 545	.A	20 857
4991 91	Herdputzmittel	t	65 022	69 916	63 749	243 223	275 488	251 890
4991 92	Rohr- u. WC-Reiniger	t	79 264	71 386	55 362	262 063	275 705	225 768
4991 93	Sonst. Putz- u. Pflegemittel	t	313 764	297 732	264 433	1 301 367	1 291 340	1 184 332
4993 11	Konservierungsmittel für Lebensmittel	t	2 352	.A	3 163	21 199	.A	28 307
4993 80	für sonst. Zwecke	t	.A	.A	13 657	.A	.A	110 829
4993 90	insgesamt	t	.A	.A	16 820	.A	.A	139 136
4994 00	Künstlicher Süßstoff	t	.A	.A	2 611	.A	.A	82 834
4996 10	Pulver, Sprengstoffe, pyrotechnische Erzeugnisse	t	.A	.A	74 627	.A	.A	187 170
4996 40	Pulver u. Sprengstoffe	t	17 373	29 854	28 851	192 860	210 897	220 447
4996 70	Pyrotechnische Erzeugnisse	t	.A	.A	.A	.A	.A	199 681
4996 90	Zünder, Zündschnüre und Sprengkapseln	t	.A	.A	.A	.A	.A	607 298
4997 30	insgesamt	t	.A	.A	.A	533 395	582 172	199 681
4997 30	Zündhölzer u. a. Zündwaren	Kiste	.A	.A	.A	.A	.A	.A
4997 91	Zündhölzer 1)	t	.A	.A	.A	.A	.A	.A
4997 95	Andere Zündwaren	t	.A	.A	.A	.A	.A	.A
4997 96	Flüssige Brennstoffe und Flüssiggas in Nachfüllpack. f. Feuerzeuge od. Anzünder	t	.A	.A	.A	.A	.A	.A
4997 97	Sonst. Zündwaren	t	.A	.A	.A	.A	.A	.A
4997 98	insgesamt	t	.A	.A	.A	27 450	31 255	45 663
4999 11	Sonst. chemische Erzeugnisse	t	.A	.A	.A	.A	.A	.A
4999 30	Kerzen aller Art	t	81 470	84 318	91 083	384 956	.A	447 014
4999 60	Modelliermassen	t	.A	.A	12 804	.A	.A	59 791
4999 91	Zubereitungen zum Parfümieren od. Desodorieren von Räumen, auch Duft. zuber. Räucherw.	t	.A	.A	.A	.A	.A	28 340
4999 92	Sonst. chem. Erzeugnisse	t	.A	.A	.A	2 115 347	2 113 267	1 906 557
4999 93	insgesamt	t	.A	.A	.A	2 576 494	2 603 848	2 441 702
4095 00	Veredlungsarbeiten von Erzeugn. dieser Gütergruppe	t	.A	.A	.A	.A	.A	.A
4095 01	Eigenveredlung (Veredlungsarbeit für eigene Rechnung)	t	.A	.A	.A	.A	1 400 097	1 398 810
4096 00	Lohnveredlung (Veredlungsarbeit für fremde Rechnung)	t	.A	.A	.A	319 560	261 645	241 282
5011 20	Büromaschinen; Datenverarbeitungsgeräte u. -einrichtungen	t	.A	.A	.A	.A	.A	.A
5011 60	Schreibmaschinen u. Textverarbeitungsmaschinen	St	.A	.A	.A	.A	.A	.A
5011 09	elektronisch 2)	t	7 195	.A	2 948	490 932	.A	125 941
5011 10	Schreibautomaten u. Textverarbeitungsmaschinen, elektrische, elektromechanische u. mechanische Schreibmaschinen 3)	St	858 067	.A	387 530	.A	.A	35 169
5011 11	Zubehör, Einzel- u. Ersatzteile	t	.A	.A	913	.A	.A	161 110
5011 12	insgesamt	t	.A	.A	.A	.A	.A	.A
5014 10	Rechenmaschinen, Abrechnungsmaschinen u. Registrierkassen	t	.A	596	555	.A	55 322	54 228
5014 09	Ein-, Zwei-, Drei- u. Vierspeziesrechenmaschinen, Datenerfassungsgeräte auf Addiermaschinenbasis, elektronische Tisch- u. Taschenrechner, Mehrzweck-Abrechnungsmaschinen, Fakturier-, Buchungsmaschinen, Abrechnungsmaschinen zur Datenverarbeitung, Registrierkassen mit Rechenwerk u. andere Rechenmaschinen	St	.A	501 656	659 744	.A	.A	66 999
5014 11	Zubehör, Einzel- u. Ersatzteile	t	3 333	.A	2 871	48 606	.A	121 227
5014 12	insgesamt	t	.A	.A	.A	.A	.A	.A

1) Kiste mit etwa 500 000 Hölzern. - 2) In Meldenummer 5011 60 enthalten. - 3) Enthält auch die Meldenummer 5011 20.

9 Produktion nach Güterarten und Güterklassen - Deutschland

Melde-Nr.	Erzeugnis	Einheit	M e n g e			W e r t in 1000 DM		
			1991	1992	1993	1991	1992	1993
5017 10	Vervielfältigungs- u. Lichtpaus- maschinen (ohne Fotokopierapparate) Vervielfältigungsmaschinen	t St	- -	- -	- -	- -	- -	- -
5017 40	Lichtpausmaschinen u. -automaten	t St	911 5 508	652 4 960	563 3 194	53 664 37 798	42 755 36 031	33 882 34 553
5017 08 5017	Zubehör, Einzel- u. Ersatzteile insgesamt	t .	688 .	564 .	563 .	91 462 .	78 786 .	68 435 .
5018 10	Andere Büromaschinen (ohne elek- trische Diktiergeräte) Adressier- u. Adressenpräge- maschinen (auch Kreditkartenpräge- u. Ausweisprägemaschinen)	t St	43 5 462	.A .A	147 17 352	15 552	.A	37 846
5018 30	Postbearbeitungsmaschinen (Brieföffnungs-, Brieffalz-, Briefsortier-, Kuvertier-, Frankiermaschinen u.ä.)	t St	761 32 076	.A .A	1 148 34 819	271 134	.A	382 141
5018 50	Geldsortier-, Geldzahl- u. Geldeinwickelmaschinen	St	.A	11 615	9 406	.A	41 095	25 147
5018 80	Sonstige Büromaschinen	t St	.A .A	.A .A	5 139 272 513	.A	.A	166 637
5018 08 5018	Zubehör, Einzel- u. Ersatzteile insgesamt	t .	.A .	.A .	641 .	.A .	.A .	39 230 651 001
5051 11	Geräte u. Einrichtungen für die Datenverarbeitung der digitalen Technik Kompakteinheiten (zumindest be- stehend aus einer Zentralein- heit, einem Eingabe- u. einem Ausgabegerät, in einem Ge- häuse zusammengefaßt)	St	.A	.A	200 543	.A	.A	420 021
5051 17	mit einer Speicherkapazität bis 512 Kilobyte	St	.A	594 427	238 310	.A	589 658	738 847
5051 21	nicht in einem Gehäuse zusam- mengefaßte Zentral- u. peri- phäre Einheiten Zentraleinheiten u. Prozessoren mit einer Speicherkapazität bis 512 Kilobyte	St	.A	36 908	25 240	.A	132 932	54 729
5051 23	mit einer Speicherkapazität über 512 Kilobyte bis 1 Megabyte	St	.A	.A	31 165	.A	.A	776 006
5051 25	mit einer Speicherkapazität über 1 bis 4 Megabyte	St	.A	90 451	287 974	.A	759 363	965 246
5051 27	mit einer Speicherkapazität über 4 Megabyte	St	.A	.A	328 606	.A	.A	1 657 833
5051 31	Speichereinheiten Magnetplatten- u. Bandspeicher- einheiten	St	.A	.A	136 559	.A	.A	662 794
5051 37	Sonstige Speichereinheiten Ein- u./od. Ausgabegeräte	St	.A	24 907	20 807	.A	1 734 807	810 995
5051 51	Tastaturen	St	.A	1 288 799	1 189 984	.A	124 913	93 263
5051 52	Bildschirme	St	.A	388 865	321 680	.A	454 569	443 578
5051 53	Drucker u. Plotter	St	.A	482 965	308 325	.A	529 685	399 551
5051 55	Betriebs- u. Zeitdatenerfas- sungsgeräte	St	.A	.A	35 819	.A	.A	75 899
5051 56	Optische Beleg-, OCR- u. andere optische Lesegeräte, Magnet- u. Chipkarten-Lesegeräte	St	8 128	11 609	11 530	97 411	107 248	99 468
5051 59	Sonstige Ein- u. Ausgabege- räte der digitalen Technik	St	192 829	73 105	66 524	505 663	391 074	279 319
5051	insgesamt	St	5 125 571	3 664 394	3 203 066	12 143 921	8 896 768	7 477 549
5059 00	Sonstiger Techniken z.B. Analog-, Hybridrechner	St	.A	.A	125 896	.A	.A	41 240
5050 07	Leiterplatten für Datenver- arbeitungsgeräte	t St	.A .A	.A .A	2 418 42 477 963	.	.	.
	darunter zum Absatz bestimmt	t St	.A .A	.A .A	2 358 42 152 976	.A	.A	1 987 299
5050 09	Sonstige Zubehör-, Einzel- u. Ersatzteile	t .	.A .	.A .	22 301 .	.A .	.A .	1 854 987 3 842 286
5050	insgesamt	.	.	.	.	4 650 275	3 865 199	3 842 286
5060 00	Standardsoftware	.	.	.	.	.A	.A	336 839
5092 00	Reparaturen (einschl. Wartung)	.	.	.	.	278 399	.A	389 532
5095 00	Eigenveredlung	.	.	.	.	.A	.A	.A
5096 00	Lohnveredlung	.	.	.	.	.A	.A	.A
5097 00	Montagen	.	.	.	.	.A	.A	33 883

3 Produktion nach Güterarten und Güterklassen - Deutschland

Melde-Nr.	Erzeugnis	Einheit	Menge			Wert in 1000 DM		
			1991	1992	1993	1991	1992	1993
Feinkeramische Erzeugnisse								
Geschirr, Haushaltsgeräte, Toilettegegenstände aus Porzellan (auch aus Halporzellan)								
5111 10	undekoriert (WeiÑware) 1)	t	105 969	91 695	84 126	662 561	593 098	539 476
5111 50	dekoriert (gemalt) 2)	.	.	.	.	898 301	887 451	800 639
5111	insgesamt	.	.	.	.	1 560 862	1 480 549	1 340 115
Figuren, Phantasie-, Einrichtungs-, Schmuck- u. Ziergegenstände aus Porzellan (auch aus Halporzellan)								
5115 10	undekoriert 1)	t	1 327	1 579	1 892	21 681	21 165	22 946
5115 50	dekoriert 2)	.	.	.	.	101 340	96 282	91 134
5115	insgesamt	.	.	.	.	123 021	117 447	114 080
5121 00	Künstliche Zähne aus keramischen Stoffen (auch mit Stiften aus Metall)	kg 1000 St	.A .A	.A .A	.A .A	.A	.A	.A
Geschirr, Haushaltsgeräte u. Toilettegegenstände aus Steingut bzw. steingutähnli. Material								
5131 10	undekoriert 1)	t	7 529	.A	4 106	47 375	.A	34 413
5131 50	dekoriert 2)	.	.	.	.	56 521	.A	40 723
5131	insgesamt	.	.	.	.	103 896	81 607	75 136
Geschirr, Haushaltsgeräte und Toilettegegenstände aus Feinsteinzeug, graublauem oder braunem Steinzeug								
5134 10	undekoriert 1)	t	.A	.A	7 957	.A	.A	64 231
5134 50	dekoriert 2)	.	.	.	.	12 758	14 884	13 518
5134	insgesamt	.	.	.	.	.A	.A	77 749
Figuren, Phantasie-, Einrichtungs-, Schmuck- u. Ziergegenstände aus Steingut bzw. steingutähnlichem Material								
5136 10	undekoriert 1)	t	.A	.A	1 986	.A	.A	72 415
5136 50	dekoriert 2)	.	.	.	.	.A	.A	53 516
5136	insgesamt	.	.	.	.	154 372	145 500	125 931
Figuren, Phantasie-, Einrichtungs-, Schmuck- u. Ziergegenstände aus Feinsteinzeug u. Steinzeug								
5137 20	undekoriert 1)	t	9 096	8 090	7 891	24 853	23 212	25 619
5137 60	dekoriert 2)	.	.	.	.	22 183	20 846	19 293
5137	insgesamt	.	.	.	.	47 036	44 058	44 912
5141 00	Geschirr, Haushaltsgeräte u. Toilettegegenstände aus Ton	t	.A	.A	1 365	.A	.A	8 947
5142 00	Tonwaren für den Gärtnerbedarf	t	142 981	145 276	159 853	153 727	148 982	167 767
5143 00	Figuren, Phantasie-, Einrichtungs-, Schmuck- u. Ziergegenstände aus Ton	t	.A	.A	15 646	.A	.A	68 154
5148 00	Sonstige Waren aus Ton	.	.	.	.	.A	18 811	21 341
5151 00	Keramische Installationsgegenstände für sanitäre oder hygienische Zwecke	t	.A	.A	72 938	.A	.A	669 712
Isolatoren u. Isolierteile								
Isolatoren aus Porzellan, Steatit u.a. keramischen Stoffen								
5161 10	ohne Metallteile	t	3 492	3 425	3 368	30 344	27 056	26 300
5161 20	mit Metallteilen	t	.A	.A	14 605	.A	.A	131 850
Isolierteile aus keramischen Stoffen für elektrische Installation								
5161 92	Metalloxidhaltige u. gesinter-te Waren, mit einem Gehalt an Metalloxiden von mehr als 80 Gewichtshundertteilen (Berylliumoxid, Magnesiumoxid u.a.)	t	364	419	1 256	39 737	41 005	81 404
5161 99	aus sonstigen keramischen Stoffen	t	.A	.A	13 706	.A	.A	147 960
5161	insgesamt	t	34 564	34 668	32 935	405 848	400 461	387 514
5165 00	Erzeugnisse aus feinkeramischen Stoffen für chemische u.a. technische Zwecke	t	.A	.A	21 445	.A	.A	258 748

1) Einschl. der für die Dekoration im gleichen Unternehmen bestimmten Erzeugnisse. - 2) Nur Wertsteigerung gegenüber undekorierte Ware.

9 Produktion nach Güterarten und Güterklassen - Deutschland

Melde-Nr.	Erzeugnis	Einheit	Menge			Wert in 1000 DM		
			1991	1992	1993	1991	1992	1993
5166 00	Oxidkeramik mit einem Gehalt an Metalloxiden über 90 vH	t	.A	.A	1 827	.A	.A	205 505
	Wand- und Bodenfliesen, Klinker aus feinkeramischen Stoffen							
5171 21	Wand- u. Bodenfliesen, glasiert	1000 m2	.A	.A	.A	.A	.A	.A
	Mosaik mit Kantenlänge oder Durchmesser bis 7 cm							
5171 25	andere	1000 m2	.A	.A	22 650	.A	414 568	413 131
5171 28	aus Steingut	1000 m2	.A	.A	15 442	.A	.A	335 129
	aus anderen feinkeramischen Stoffen							
5171 50	Wand- u. Bodenfliesen, unglasiert	1000 m2	.A	.A	5 758	.A	.A	190 027
5171 70	Sonstige Fliesen oder Klinker aus feinkeramischen Stoffen	1000 m2	.A	.A	.A	.A	.A	.A
5171	insgesamt	1000 m2	47 344	45 816	45 417	1 002 990	981 435	999 859
	Kachelöfen und Ofenkacheln							
5175 10	Transportable Kachelöfen u. -herde für alle Brennstoffe (auch für Gas oder Strombeheizung), kombinierte Kachelöfen und kombinierte Kachelherde, transportable Heizkamäne und Kachelkamäne	t	.A	.A	3 819			
		1000 St	.A	.A	43	.A	.A	70 927
5175 70	Ofenkacheln (verschiedenes Kachelzeug)	t	.A	.A	12 866			
		1000 St	.A	.A	7 693	.A	.A	99 839
5175	insgesamt	.	.	.	.	.A	.A	170 766
	Feinkeramische Massen (ohne Dentalporzellanmasse)							
5181 00	darunter zum Absatz bestimmt	t *	.A	.A	34 977			
		t	.A	.A	34 977	.A	.A	24 698
5185 00	Feinkeramische Scherben u. Bruch	t *	.A	.A	4 364			
	darunter zum Absatz bestimmt	t	.A	.A	4 364	.A	.A	660
5188 00	Sonstige feinkeramische (auch baukeramische) Erzeugnisse	t	150	.A	179	74 899	.A	75 480
5192 00	Reparaturen	.	.	.	.	.A	-	-
5195 00	Eigenveredlung (Veredlungsarbeiten für eigene Rechnung) 3)	.	.	.	.	-	-	-
5196 00	Lohnveredlung (Veredlungsarbeiten für fremde Rechnung)	.	.	.	.	.A	.A	.A
	<u>Glas und Glaswaren</u>							
	Flachglas (Hüttenerzeugung)							
5211 20	Fensterglas, ungefärbt oder gefärbt	t *	.A	.A	9 438			
	darunter zum Absatz bestimmt	1000 m2*	.A	.A	1 067			
		t	.A	.A	9 418			
		1000 m2	.A	.A	1 065	.A	.A	56 069
	Gußglas							
5211 32	Drahtglas, ungefärbt	t *	.A	48 520	44 060			
	darunter zum Absatz bestimmt	1000 m2*	.A	2 988	2 664			
		t	.A	48 520	44 060			
		1000 m2	.A	2 988	2 664	.A	37 272	29 943
	anderes							
5211 34	ungefärbt	t *	.A	68 283	63 538			
	darunter zum Absatz bestimmt	1000 m2*	.A	6 223	6 020			
		t	.A	68 283	63 538			
		1000 m2	.A	6 223	6 020	.A	64 809	59 115
5211 37	gefärbt	t *	.A	.A	.A			
	darunter zum Absatz bestimmt	1000 m2*	.A	.A	.A			
		t	.A	.A	.A			
		1000 m2	.A	.A	.A			.A
5211 60	Floatglas (Spiegelglas), ungefärbt oder gefärbt	t *	.A	.A	1 399 543			
	darunter zum Absatz bestimmt	1000 m2*	.A	.A	135 514			
		t	.A	.A	972 312			
		1000 m2	.A	.A	89 871	.A	.A	682 361
5211 90	Spezial- u. sonstiges Flachglas	t *	.A	.A	.A			
	darunter zum Absatz bestimmt	t	.A	.A	.A			
5211	insgesamt	t	1 147 493	1 262 323	1 172 811	1 216 783	1 176 183	1 071 280

## 9 Produktion nach Güterarten und Güterklassen - Deutschland

Melde-Nr.	Erzeugnis	Einheit	Menge			Wert in 1000 DM		
			1991	1992	1993	1991	1992	1993
Hohlglas (Hüttenerzeugung)								
Getränkeflaschen ab 150 cm <sup>3</sup> Inhalt								
5221 11	grüne Flaschen	t	.A	.A	1 165 430			
5221 12	braune Flaschen	1000 St	.A	.A	3 467 049	.A	.A	648 505
5221 17	halbweiße u. weiße Flaschen	t	862 434	.A	740 828			
5221 20	Konservengläser	1000 St	3 042 394	.A	2 613 633	538 141	.A	422 525
5221 31	Medizin- u. Verpackungsglas	t	1 225 303	1 311 938	1 353 133			
5221 32	Medizinglas	1000 St	3 278 059	3 682 969	3 844 821	825 107	877 468	846 605
5221 33	Verpackungsflaschen u. -gläser für chemisch-technische Zwecke	t	.A	.A	587 014			
5221 35	für kosmetische Zwecke	1000 St	.A	.A	2 577 874	.A	.A	415 474
5221 36	für pharmazeutische Zwecke	t	.A	.A	.A	.A	.A	.A
5221 38	für Nahrungsmittel	1000 St	.A	.A	.A	.A	.A	.A
5221 38	für Getränke (ohne solche ab 150 cm <sup>3</sup> Inhalt)	t	142 157	.A	127 824			
5221 38	für Getränke (ohne solche ab 150 cm <sup>3</sup> Inhalt)	1000 St	642 192	.A	637 623	124 636	.A	116 541
5221 38	für Getränke (ohne solche ab 150 cm <sup>3</sup> Inhalt)	t	.A	.A	72 449			
5221 38	für Getränke (ohne solche ab 150 cm <sup>3</sup> Inhalt)	1000 St	.A	.A	814 820	.A	.A	88 157
Wirtschaftsglas u. Bleikristall								
Wirtschaftsglas (ohne Kelchglas) unter 24 vH Bleioxidgehalt								
5221 41	maschinell gefertigt	t *	61 639	68 256	66 779			
5221 42	darunter zum Absatz bestimmt	t	61 639	68 256	66 779	276 347	272 584	273 325
5221 43	manuell gepreßt	t *	3 752	3 418	2 799			
5221 43	darunter zum Absatz bestimmt	t *	3 752	3 418	2 799	42 535	38 388	31 969
5221 44	maschinell gefertigt	t *	.A	.A	17 326			
5221 45	handgefertigt	1000 St*	.A	.A	98 679	.A	.A	196 414
5221 45	darunter zum Absatz bestimmt	t *	.A	.A	17 326			
5221 45	handgefertigt	1000 St*	3 575	3 298	2 744			
5221 45	darunter zum Absatz bestimmt	t *	5 810	4 985	3 846			
5221 45	darunter zum Absatz bestimmt	1000 St	3 575	3 298	2 744			
5221 45	darunter zum Absatz bestimmt	1000 St	5 809	4 985	3 846	72 884	64 409	46 853
5221 46	maschinell gefertigt	t *	.A	13 896	.A			
5221 47	darunter zum Absatz bestimmt	t *	16 668	13 763	.A	152 950	123 550	.A
5221 48	manuell gepreßt	t *	.A	.A	1 548			
5221 48	darunter zum Absatz bestimmt	t *	2 764	.A	1 539	53 047	.A	36 840
5221 52	maschinell gefertigt	1000 St*	.A	.A	4 323			
5221 53	handgefertigt	1000 St*	.A	.A	4 323	.A	.A	38 297
5221 56	Hohlglas für Laboratorien u. Krankenpflege	t	.A	.A	.A			
5221 69	Bau- und sonstiges technisches Hohlglas	t *	.A	.A	.A			
5221 72	darunter zum Absatz bestimmt	t *	.A	.A	.A			
5221 73	Elektrobeleuchtungsglas	t *	.A	.A	.A			
5221 73	unbearbeitet	t *	.A	3 781	3 492	.A	22 407	20 927
5221 73	bearbeitet	t *	.A	.A	739			
5221 78	Sonstiges Beleuchtungsglas	t *	.A	.A	739	.A	.A	4 966
5221 81	Glaskolben	t *	10 100	.A	6 456			
5221 81	darunter zum Absatz bestimmt	t *	10 100	.A	6 456	48 600	.A	41 276
5221 87	Glas in Stangen, Stäben, massiven Kugeln oder Röhren	t *	216 263	165 011	139 338	728 833	595 118	469 288
5221 87	Stangen u. Stäbe, massive Kugeln	t *	.A	.A	.A			
5221 88	darunter zum Absatz bestimmt	t *	.A	.A	3 445	.A	.A	32 135
5221 91	Röhren	t *	.A	.A	.A			
5221 91	darunter zum Absatz bestimmt	t *	76 860	74 423	72 249	279 331	295 315	314 574
5221	Sonstiges Hohlglas	t	.A	.A	3 220	.A	.A	19 425
5221	insgesamt	t	4 973 877	4 845 435	4 629 905	5 467 158	5 228 369	4 730 669
Erzeugnisse der Glasbläserei								
Glasinstrumente								
5231 11	Laboratoriumsgeräte	1000 St	35 605	31 185	24 448	150 033	144 516	136 456
5231 14	Wissenschaftlich-technische Thermometer (ohne Armaturen)	1000 St	.A	.A	.A	.A	.A	.A
5231 18	Sonstige Thermometer (auch Fieberthermometer)	.	.	.	.	.A	.A	38 872

9 Produktion nach Güterarten und Güterklassen - Deutschland

Melde-Nr.	Erzeugnis	Einheit	M e n g e			W e r t in 1000 DM		
			1991	1992	1993	1991	1992	1993
5231 19	Sonstige Glasinstrumente Glaswaren für die chemisch- pharmazeutische Industrie	.	-	-	-	18 893	20 196	17 290
5231 51	Verpackungsgläser u. -fläschchen	1000 St	.A	836 893	784 818	.A	87 434	80 510
5231 52	Ampullen	1000 St	.A	.A	1 476 221	.A	.A	99 587
5231 54	Reagenz- u. Rundbogengläser	1000 St	.A	.A	121 194	.A	.A	7 149
5231 58	Sonstige Glaswaren für die chemisch-pharmazeutische Industrie	.	.	.	.	19 431	16 328	14 594
5231 91	Sonstige Erzeugnisse der Glasbläserei	.	.	.	.	.A	.A	.A
5231	insgesamt	.	.	.	.	479 673	467 868	444 797
5234 60	Leuchtenbehänge	.	.	.	.	.A	.A	.A
5234 70	Reflexperlen (Ballotini) Diamantine, Glasglimmer, Glas- perlen und Glassteine	.	.	.	.	.A	.A	25 398
5234 80	Sonstige Glaskurzwaren sowie Erzeugnisse aus Glaskurzwaren	.	.	.	.	.A	.A	.A
5234	insgesamt	.	.	.	.	.A	.A	43 744
5235 00	Isolierflaschen und -gefäße (Innenbehälter aus Glas, Um- mantelung aus beliebigen Materialien; z.B. Kunststoff)	1000 St	.A	.A	11 086	.A	.A	139 606
5237 00	Sonstiges verarbeitetes Glas	.	.	.	.	549 814	544 946	607 991
5239 00	Glasscherben und Glasbruch (auch Glasreststoffe) darunter zum Absatz bestimmt	t *	.A	6 090	.A	.	.	.
		t	4 768	6 090	.A	1 247	1 625	.A
	Veredeltes Flachglas 1) Sicherheitsglas, auch bearbeitet einschichtig							
5241 12	plan	t	59 922	63 649	62 457			
		1000 m2	4 097	4 719	4 573	261 553	285 261	301 066
5241 13	gebogen	t	.A	130 681	99 725			
		1000 m2	.A	11 637	8 825	.A	701 750	549 111
5241 15	mehrschichtig	t	.A	.A	98 582			
		1000 m2	.A	.A	6 328	.A	.A	490 744
	Isolierglas (auch bearbeitet) ungefärbt							
5241 32	zweischichtig	t	376 551	422 555	450 192			
		1000 m2	16 768	18 847	20 768	1 168 309	1 362 524	1 418 185
5241 33	drei- u. mehrschichtig	t	.A	.A	20 085			
		1000 m2	.A	.A	749	.A	.A	55 613
	gefärbt (auch reflektierend) zweischichtig	t	10 434	12 766	7 543			
		1000 m2	455	573	345	47 353	58 402	34 096
5241 36	drei- u. mehrschichtig	t	1 050	2 142	2 594			
		1000 m2	39	112	151	4 450	10 519	13 485
5241 51	Spiegelglas, belegt für Fahrzeughrückspiegel darunter zum Absatz bestimmt	1000 m2*	.A	.A	1 324	.	.	.
		1000 m2	.A	.A	1 324	.A	.A	47 038
5241 53	für andere Zwecke darunter zum Absatz bestimmt	1000 m2*	8 563	8 215	.A			
		1000 m2	8 563	8 215	9 630	208 455	193 004	198 575
5241 90	Sonstiges veredeltes Flachglas	.	.	.	.	536 427	546 096	534 137
5241	insgesamt	.	.	.	.	3 376 798	3 760 769	3 642 050
5245 50	Veredeltes Beleuchtungsglas 1)	.	.	.	.	.A	1 485	1 425
5245 80	Sonstiges veredeltes Hohlglas	.	.	.	.	.A	.A	340 144
5245	insgesamt	.	.	.	.	222 430	320 858	341 569
	Glaswolle und andere Glasfasern, Waren daraus							
	Nichttextile Glasfasern und Waren daraus							
5261 11	Matten, Rollfilze, Matratzen und Platten	t	.A	.A	165 972	.A	.A	703 634
5261 12	Vliese	t	.A	3 559	6 571	.A	22 993	35 927
5261 13	Andere nichttextile Glas- fasern und Waren daraus	t	.A	.A	17 591	.A	.A	72 762
	Textile Glasfasern und Waren daraus							
5261 21	Glasfasern mit einer Länge von 3 mm bis 50 mm (Chopped strand)	t	.A	.A	.A	.A	.A	.A
5261 22	Glasseide und Waren daraus Garne und Zwirne, Glas- seidenstränge (Rovings)	t	.A	.A	.A	.A	.A	.A
5261 23	Gewebe	t	.A	.A	18 048	.A	.A	202 047
5261 24	Matten, andere Glasseide und Waren daraus	t	11 800	10 157	8 942	57 117	49 018	42 523
5261 25	Stapelfasern und Waren daraus	t	36 374	36 703	33 461	255 686	267 033	243 445
5261 30	Optische Glasfasern, Licht- leitfasern	1000 m	-	-	.A	-	-	.A
5261	insgesamt	.	.	.	.	1 315 011	1 420 448	1 446 448
5292 00	Reparaturen an Glas u. Glaswaren	.	.	.	.	.A	.A	6 880

1) Als Produktionswert ist der Wert des bezogenen Rohglases zuzüglich des Veredlungswertes angegeben.

## 9 Produktion nach Güterarten und Güterklassen - Deutschland

Melde-Nr.	Erzeugnis	Einheit	M e n g e			W e r t in 1000 DM		
			1991	1992	1993	1991	1992	1993
5296 70	Lohnveredlungsarbeiten (ohne Veredlung für eig. Rechnung im selbständigen Veredlungsbetr.) an Glasfaser	.	.	.	.	.A	-	-
5296 90	an sonstigen Erzeugnissen dieser Gütergruppe	.	.	.	.	.A	.A	6 602
5296	insgesamt	.	.	.	.	.A	.A	6 602
Schnittholz, Sperrholz u. sonst. bearbeitetes Holz								
Stangen, Maste u. Pfähle, in der Längsrichtung gesägt, geschält oder ähnlich bearbeitet (nicht imprägniert)								
5314 10	Telegrafentstangen u. Leitungsmaste	m3 *	.A	34 682	.A	.	.	.
	darunter zum Absatz bestimmt	1000 St*	.A	154	.A	.	.	.
5314 80	Pfähle, sonst. Stangen u. Maste (ohne Telegrafentstangen u. Leitungsmaste)	m3	.A	.A	.A	.A	.A	.A
5314	insgesamt	1000 St*	.A	.A	.A	.A	.A	.A
	darunter zum Absatz bestimmt	1000 St	.A	.A	5 805	.A	.A	.A
5315 10	Schwellen (nicht imprägniert) aus Nadelholz	m3 *	.A	.A	.A	.	.	.
	darunter zum Absatz bestimmt	1000 St*	.A	.A	.A	.	.	.
5315 50	aus Laubholz	m3 *	.A	.A	.A	.A	.A	.A
5315	insgesamt	1000 St*	.A	.A	.A	.A	.A	.A
	darunter zum Absatz bestimmt	1000 St	57 733	.A	38 418	.A	.A	.A
		1000 St*	606	.A	420	.	.	.
		m3	38 733	.A	26 714	14 441	.A	8 904
		1000 St	408	.A	303	.	.	.
5316 10	Schnittholz 1) aus Nadelholz	m3 *	11 599 214	11 765 419	10 586 840	3 326 276	3 319 309	2 884 890
	darunter zum Absatz bestimmt	m3	10 350 772	10 685 285	9 551 012	.A	.A	25 937
5316 50	aus Laubholz	m3 *	1 722 969	1 630 549	1 213 435	571 912	572 734	434 312
5316	insgesamt	m3 *	13 322 183	13 395 968	11 800 275	.A	.A	13 334
	darunter zum Absatz bestimmt	m3	11 769 380	12 033 289	10 557 937	3 898 188	3 892 043	3 319 202
	darunter Lohnschnitt	m3	929 593	941 345	459 376	81 292	80 661	39 271
5318 50	Schwarten u. Spreiße, Reststoffspäne u.ä. Schwarten u. Spreiße, Abfallholzstücke	1000 m3*	.A	.A	1 970	.A	.A	.A
5318 60	Holz zum Zerfasern, in Form von Plättchen oder Schnitzeln (Holzhackschnitzel)	1000 m3	2 372	2 515	1 970	35 893	34 675	27 045
5318 80	Säge-, Hobel-, Fräs-, Schäl-, Reststoff- u. sonst. Holzspäne	t *	.A	.A	.A	.A	.A	.A
5318	insgesamt	t *	1 864 381	2 101 250	2 052 185	55 087	59 722	61 370
5322 00	Hobelware (ohne Bodenbelag aus Holz) z.B. Hobeldielen, Stabretter, Fußleisten	m3	1 829 329	1 931 263	2 299 874	1 318 631	1 358 886	1 328 932
5325 00	Rauhspund	m3	52 344	.A	42 072	19 000	.A	14 941
5343 10	Stangen, Maste u. Pfähle (imprägniert) Telegrafentstangen u. Leitungsmaste	m3	.A	.A	40 324	.A	.A	29 109
5343 80	Pfähle, sonst. Stangen u. Maste	1000 St	.A	.A	162	.A	.A	.A
5343	insgesamt	1000 St	.A	6 892	7 566	.A	45 036	44 939
5345 10	Schwellen (imprägniert) aus Nadelholz	m3	.A	.A	.A	.A	.A	.A
5345 50	aus Laubholz	1000 St	42 353	.A	.A	.A	.A	.A
5345	insgesamt	1000 St	442	.A	.A	27 367	.A	.A
5349 00	Imprägnierte Hölzer sonst. Art	m3	44 103	38 364	33 655	19 416	19 585	20 275

1) Sägewerke mit einem Jahreseinschnitt ab 5000 m3 Rohholz.

## 9 Produktion nach Güterarten und Güterklassen - Deutschland

Melde-Nr.	Erzeugnis	Einheit	Menge			Wert in 1000 DM		
			1991	1992	1993	1991	1992	1993
	Furniere (einschl. Zigarren- u. Käsekistenbrettchen)							
	Schäl furniere							
5351 11	für Sperrholz	m3 *	.A	.A	.A	.	.	.
	darunter zum Absatz bestimmt	m3	.A	.A	38 714	.A	.A	48 444
5351 15	nicht für Sperrholz	m3 *	.A	.A	.A	.	.	.
	darunter zum Absatz bestimmt	m3	.A	.A	20 308	.A	.A	30 880
5351 50	Säge- u. Messerfurniere	m3 *	.A	.A	116 945	.	.	.
	darunter zum Absatz bestimmt	m3	.A	136 574	115 849	.A	327 185	300 047
	Lohnarbeit	m3	.A	62 317	46 015	.A	45 583	35 553
5351	insgesamt	m3 *	442 175	418 995	376 377	.	.	.
	darunter zum Absatz bestimmt	m3	211 013	.A	174 871	420 889	.A	379 371
	Lohnarbeit	m3	.A	64 011	46 065	.A	47 183	35 665
	Sperrholz							
5361 10	Furnierplatten	m3 *	.A	.A	95 063	.	.	.
	darunter zum Absatz bestimmt	m3	.A	.A	86 633	.A	.A	216 036
5361 20	Tischlerplatten	m3 *	.A	238 543	.A	.	.	.
	darunter zum Absatz bestimmt	m3	.A	222 010	204 720	.A	212 914	195 308
5361 80	Sonstiges Sperrholz	m3	.A	.A	98 715	.A	.A	203 172
5361	insgesamt	m3 *	.A	.A	.A	.	.	.
	darunter zum Absatz bestimmt	m3	405 562	414 155	390 068	653 438	656 971	614 516
5363 00	Mittellagen	m3 *	.A	.A	.A	.	.	.
	darunter zum Absatz bestimmt	m3	23 964	21 307	17 202	13 915	11 746	9 087
5365 00	Preßholz	m3 *	.A	.A	12 588	.	.	.
	darunter zum Absatz bestimmt	m3	.A	.A	12 588	.A	.A	36 829
	Holzfaserplatten							
	Holzfaserhartplatten							
5371 21	nicht bearbeitet (auch bitumi-	m3 *	.A	370 782	385 674	.	.	.
	nirt)	m3 *	.A	.A	250 328	.	.	.
5371 25	bearbeitet	m3 *	.A	.A	.A	.	.	.
5371 50	Holzfaserisolerplatten (auch	m3 *	.A	.A	.A	.	.	.
	bituminiert) nicht bearbeitet	m3 *	.A	.A	.A	.	.	.
	und bearbeitet	m3 *	.A	.A	.A	.	.	.
5371	insgesamt	m3 *	.A	.A	.A	.	.	.
	Holzspanplatten (auch aus ver-							
	holzten Pflanzenteilen)							
5381 41	roh oder geschliffen 1)	m3 *	.A	.A	4 581 762	.	.	.
	darunter zum Absatz bestimmt	m3	4 429 860	4 270 511	4 421 871	1 430 095	1 329 393	1 284 079
	bearbeitet	m3 *	.A	.A	3 190 525	.	.	.
5381 47	kunststoffbeschichtet	m3 *	.A	.A	2 998 909	.A	.A	1 919 401
	darunter zum Absatz bestimmt	m3	.A	.A	153 647	.A	.A	204 942
5381 48	andere (furniert, lackiert)	m3 *	161 643	.A	149 831	.A	.A	.
	darunter zum Absatz bestimmt	m3	.A	.A	.A	.A	.A	.
5389 00	Sonstiges bearbeitetes Holz	t	.A	.A	.A	.A	.A	.A
	Veredlung von Erzeugnissen dieser							
	Gütergruppe							
5395 00	Eigenveredlung	.	.	.	.	.A	.A	52 244
5396 00	Lohnveredlung	.	.	.	.	113 027	117 894	127 107
	<u>Holzwaren</u>							
	Bauelemente aus Holz							
	Türen (auch Türzargen)							
5411 12	Sperrtüren (Türblätter) für	1000 St	6 071	6 496	7 131	736 746	838 735	936 070
	den Innenausbau	1000 St	3 378	.A	4 587	345 329	.A	505 867
5411 13	Türzargen für den Innenausbau	1000 St	.A	.A	.A	.A	.A	.A
5411 14	Türenfertigelemente mit Futter	1000 St	2 222	2 408	2 229	379 809	442 307	416 257
	u. Bekleidung für den Innen-	1000 St	144	125	157	194 356	202 164	247 945
	ausbau	1000 St	269	349	306	267 977	333 438	332 264
5411 16	Haustüren (Außentüren)	1000 St	.A	.A	.A	.A	.A	.A
5411 19	Sonstige Türen	1000 St	.A	.A	.A	.A	.A	.A
	Fenster u. Fenstertüren							
	(auch verglast)							
5411 22	Fenster für den Hochbau	1000 St	3 551	3 938	4 070	1 758 735	2 093 365	2 201 191
5411 28	Fenstertüren	1000 St	193	225	228	179 894	214 921	224 415
5411 29	Sonstige Fenster	1000 St	24	29	26	12 406	16 469	17 269
5411 31	Fensterläden aus Holz	St	.A	.A	131 424	.A	.A	16 916
5411 35	Rolläden aus Holz	m2	.A	.A	151 820	.A	.A	.
		St	.A	.A	100 314	.A	.A	5 250
	Bodenbelag aus Holz							
5411 42	Mosaikparkett	1000 m2	3 593	3 450	3 570	91 534	87 674	90 905
5411 43	Stabparkett	1000 m2	1 330	1 581	1 594	59 929	74 247	73 456
5411 45	Parkettdielen u. sonst. Fertig-	1000 m2	.A	.A	3 617	.A	.A	214 860
5411 49	parketteinheiten	1000 m2	.A	.A	.A	.A	.A	.A
	Holzpfaster (nach DIN 68701	m3	.A	7 694	6 683	.A	8 539	7 517
	und 68702) 2)	1000 St	129	151	168	190 386	230 818	257 743
5411 50	Treppen	1000 St	.A	.A	.A	500 742	502 967	533 310
5411 91	Sonstige Bauelemente aus Holz	.	.	.	.	4 949 132	5 717 126	6 081 235
5411	insgesamt	.	.	.	.	.	.	.
	Holzkonstruktionen u. Fertigbau-							
	teile aus Holz (ohne Fertigteil-							
	bauten aus Holz oder über-							
	wiegend aus Holz im Hochbau)							
5415 11	Saunakabinen aus Holz 2)	m3	26 212	.A	25 902	.	.	.
		St	17 409	.A	16 412	75 903	.A	94 678

1) Ohne solche, die im eigenen Unternehmen kunststoffbeschichtet, furniert oder lackiert wurden. - 2) Die Angaben in m3 beziehen sich auf den tatsächlichen Holzanteil der fertigen Ware.



## 9 Produktion nach Güterarten und Güterklassen - Deutschland

Melde-Nr.	Erzeugnis	Einheit	Menge			Wert in 1000 DM		
			1991	1992	1993	1991	1992	1993
5415 19	Andere Holzkonstruktionen 1) aus Holz oder überwiegend aus Holz	m3	61 667	43 940	43 173	66 102	63 688	65 632
5415 91	Großformatige Wandelemente aus Holz oder überwiegend aus Holz 1)	m3	.A	.A	29 680	.A	.A	69 710
5415 95	Holzleimbauteile 1) darunter zum Absatz bestimmt	m3 *	.A	.A	.A	.A	.A	.A
5415 99	Sonstige Teile aus Holz für Holzkonstruktionen 1)	m3	.A	.A	215 513	.A	.A	266 572
5415	insgesamt	.	.	132 557	135 809	136 635 620 655	.A 688 584	166 501 663 093
Zimmer- u. Küchenmöbel aus Holz (auch Polstermöbel) (ohne Korbmöbel) 2)								
Sitzmöbel								
5422 11	Wohn- u. Eßzimmerstühle (auch mit gepolstertem Sitz)	1000 St	3 097	2 899	2 534	650 776	632 512	568 041
5422 15	Gartenstühle u. -bänke (auch Liegestühle, Klapp- stühle u. ä.)	1000 St	465	377	246	47 092	34 501	32 092
5422 19	Sonstige Sitzmöbel	1000 St	1 608	1 380	1 240	270 212	263 034	245 787
Polstermöbel u. ä.								
5422 21	Sessel (auch einsitzige ge- polsterte Anbauelemente)	1000 St	4 596	4 384	4 299	1 961 655	1 968 173	2 031 389
5422 23	Mehrsitzige gepolsterte Anbau- elemente (auch Sofas u. Couches)	1000 St	4 342	3 985	4 218	2 647 850	2 572 360	2 659 066
5422 27	Liegen (auch sogenannte französische Betten)	1000 St	1 215	1 279	1 221	769 829	796 721	784 257
Tische								
5422 31	Küchentische (auch Spül- tische), Gaststätten-, Hotel-, Kantinen- u.ä. Tische	1000 St	808	890	845	155 234	165 266	167 065
5422 33	Wohnungstische (ohne Schreibtische)	1000 St	1 716	1 446	1 537	590 004	582 905	569 211
5422 34	Gartentische (auch Klappische)	1000 St	129	131	105	13 764	12 684	11 524
5422 36	Kleintische z.B. Blumen-, Rauch-, Zier- u. Satztische	1000 St	.A	160	131	.A	22 403	20 062
5422 37	Nachttische	1000 St	863	761	803	151 919	132 454	143 589
Schränke und verwandte Erzeugnisse								
5422 41	Kleider- und Wäscheschränke, Spinde	1000 St	3 813	3 473	3 553	1 784 129	1 713 090	1 778 884
5422 42	Sideboards	1000 St	435	365	439	206 845	193 372	216 693
5422 43	Wohnzimmerschränke	1000 St	1 165	929	822	1 108 173	921 773	843 718
5422 44	Schrankwände, auch als Raum- teiler	1000 lfd.m	2 426	3 238	3 465	1 392 054	1 644 742	1 718 279
5422 45	Bücherschränke (ohne Bü- cherbars, -vitrinen u.ä.)	1000 St	.A	.A	104	.A	.A	27 316
5422 46	Ein- bzw. Anbauküchen- schränke	1000 St	17 900	18 786	20 274	4 978 238	5 379 780	5 893 332
5422 47	Küchenschränke bzw. Buffets z.B. Aufsatzküchen, Schwe- denbuffets, Reformküchen	1000 St	1 866	2 428	2 436	212 223	281 045	335 517
5422 48	Bücherbars, Büchervitrinen u.ä.	1000 St	442	439	382	134 762	133 080	105 029
5422 49	Kommoden (auch Frisierkommo- den)	1000 St	1 962	1 671	1 677	563 962	524 776	545 297
Bettstellen								
5422 51	für Erwachsene	1000 St	1 370	1 249	1 306	476 323	472 091	499 535
5422 55	für Kinder	1000 St	.A	133	153	.A	22 658	27 813
Ergänzungsmöbel								
5422 71	Garderobenmöbel	1000 St	1 638	1 729	1 521	201 522	218 523	207 238
5422 74	Schuhschränke, Schuhregale	1000 St	497	.A	481	63 354	.A	71 046
Badezimmermöbel								
5422 76	Einbau- bzw. Anbaubadezimmer- möbel	1000 St	.A	2 368	3 399	.A	435 475	538 564
5422 77	Bade- u. Toilettenschränke (Einzelschränke)	1000 St	.A	.A	422	.A	.A	41 565
5422 79	Sonstige Ergänzungsmöbel	1000 St	6 552	6 234	6 374	642 328	657 090	650 441
5422 80	Matratzenrahmen aus Holz	1000 St	1 654	1 908	2 149	133 377	174 384	203 264
5422 90	Polstergestelle	1000 St	5 268	4 883	5 136	183 747	175 650	185 033
5422	insgesamt	.	.	.	.	19 826 412	20 256 766	21 120 647
Matratzen								
5423 10	mit Federkern	1000 St	.A	.A	4 567	.A	.A	666 040
5423 40	ohne Federkern (Vollpolster)	1000 St	.A	.A	719	.A	.A	48 759
5423 70	konfektioniert	1000 St	.A	.A	1 029	.A	.A	228 070
5423	insgesamt	.	.	.	.	.A	892 197	942 869
Korbmöbel								
5424 50	Sitzmöbel aus Korbgeflecht	1000 St	.A	.A	73	.A	.A	24 179
5424 80	Sonst. Möbel aus Korbgeflecht	1000 St	.A	101	73	.A	21 335	22 976
5424	insgesamt	.	.	.	.	.A	.A	47 155
Büromöbel, Schulmöbel u. Ge- stühl aus Holz (ohne Möbel aus Metall)								
Büromöbel								
5425 11	Sitzmöbel (auch gepolstert)	1000 St	582	664	670	195 723	212 660	212 408

1) Die Angaben in m3 beziehen sich auf den tatsächlichen Holzanteil der fertigen Ware. - 2) An- und Aufbaumöbel sind jeweils unter den entsprechenden Einzelmöbeln nachgewiesen.

9 Produktion nach Güterarten und Güterklassen - Deutschland

Melde-Nr.	Erzeugnis	Einheit	M e n g e			W e r t in 1000 DM		
			1991	1992	1993	1991	1992	1993
5425 12	Büromöbel (ohne Sitzmöbel) bis Schreibtischhöhe							
5425 14	Tische (ohne Schreib-, Bildschirmarbeits- u. Schreibmaschinentische)	1000 St	452	446	356	184 043	180 641	149 798
5425 15	Schreibtische, Bildschirmarbeitstische	1000 St	2 439	2 604	2 347	1 230 710	1 364 255	1 148 764
5425 16	Schreibmaschinentische	1000 St	397	404	319	201 889	203 483	166 437
5425 17	Andere Büromöbel bis Schreibtischhöhe	1000 St	1 161	1 167	963	528 901	535 951	474 090
5425 18	Büromöbel über Schreibtischhöhe							
5425 17	Einzelchränke	1000 St	979	1 247	1 075	457 847	552 647	447 668
5425 18	Systemwandschränke	1000 lfd.m	.A	292	230	.A	.A	.A
5425 19	Andere Büromöbel über Schreibtischhöhe	1000 St	.A	365	279	.A	263 624	214 872
5425 52	Schulmöbel							
5425 53	Tische	1000 St	.A	.A	500	.A	.A	111 198
5425 54	Schulsitzmöbel, Schulgestühl (kombinierte Sitz- und Tischmöbel) (auch Gestühl für Hörsäle in Universitäten, Forschungsstätten usw.)	1000 St	.A	624	533	.A	68 408	62 727
5425 55	Schränke	1000 St	.A	194	205	.A	127 090	126 728
5425 57	Schul- u. Wandtafeln	1000 St	.A	66	57	.A	50 407	54 562
5425 59	Einrichtungsgegenstände für den naturwissenschaftlichen Unterricht	1000 St	108	.A	118	42 839	.A	47 954
5425 70	Sonst. Schulmöbel aus Holz	1000 St	.A	.A	.A	.A	.A	.A
5425	Kirchen-, Theater- u. Kinogestühl aus Holz	1000 St	.A	.A	.A	.A	.A	.A
5425	insgesamt	.	.	.	.	3 643 175	3 997 107	3 472 791
5426 12	Spezialmöbel u. Innenausbauten aus Holz							
5426 18	Spezialmöbel für Labors (ohne Einrichtungsgegenstände für den naturwissenschaftlichen Unterricht)	.	.	.	.	.A	.A	248 452
5426 40	Sonstige Spezialmöbel für Betriebseinrichtungen und andere Zwecke	.	.	.	.	439 335	482 160	435 371
5426 60	Ladeneinrichtungen, Schau- fensterrückbauten (auch Schaufensteranlagen)	.	.	.	.	1 876 036	1 960 260	1 857 174
5426 80	Wandverkleidungen aus Holz	.	.	.	.	330 380	349 286	347 767
5426	Sonst. Innenausbauten aus Holz	.	.	.	.	.A	.A	1 241 164
5426	insgesamt	.	.	.	.	4 045 912	4 326 960	4 129 928
5427 00	Eisschränke, Kühlmöbel u. Eiskisten aus Holz (ohne Gas- u. Elektrokühlschränke)	St	4 573	4 563	5 573	24 798	24 206	23 006
5429 11	Andere Tischlereierzeugnisse							
5429 15	Holzgehäuse für Rundfunk- u. Fernsehempfangsgeräte darunter zum Absatz bestimmt	1000 St*	.A	.A	.A	.A	.A	103 578
5429 20	Schränke u. Truhen zum Einbau von rundfunk-, fernseh-, u. phonotechnischen Geräten darunter zum Absatz bestimmt	1000 St	.A	.A	128	.A	.A	25 199
5429 60	Uhren- u. Telefongehäuse	1000 St	.A	.A	636	.A	.A	14 718
5429 70	Holzgehäuse für sonstige technische Geräte	1000 St	.A	.A	916	.A	.A	60 246
5429 91	Särge aus Holz	1000 St	571	543	505	222 095	221 471	214 558
5429 95	Modelle aus Holz für Gießereien	1000 St	35	34	25	124 498	117 350	93 779
5429	für andere Zwecke	1000 St	67	6	5	45 729	42 369	43 842
5429	insgesamt	.	.	.	.	658 173	568 249	555 920
5431 00	Fässer, Bottiche, Kübel, Eimer und andere Böttcherwaren	1000 St	.A	.A	206	.A	.A	10 191
5432 00	Kabel- u. Seiltrommeln aus Holz	St	322 271	246 210	151 149	69 284	58 351	33 907
5434 21	Kisten (auch Koffer aus Holz) 1) Verpackungskisten (auch Etuis und Zigarrenkisten) ganz oder teilweise aus furniertem Holz, Furnierholz oder Sperrholz	m3	.	.	61 644	.	.	.
5434 29	aus sonstigem Holz	1000 St	2 571	1 403	868	58 987	57 873	51 511
5434 30	Kistengarnituren, auch Kistentteile	1000 St	3 148	2 875	262 175	228 028	196 920	168 078
5434 50	Sonstige Kisten aus Holz (auch Holzkoffer)	m3	258 576	221 516	194 548	.A	.A	104 886
5434	insgesamt	1000 St	.A	.A	56 765	.A	.A	26 782
5439 13	Paletten	1000 St	.A	.A	13 232	479 540	416 642	351 257
5439 90	Sonstige Verpackungsmittel und -hilfsmittel							
5439	insgesamt	.	.	.	.	43 704	54 163	39 778
5439	insgesamt	.	.	.	.	679 573	625 969	474 743

1) Die Angaben in m3 beziehen sich auf den tatsächlichen Holzanteil der fertigen Ware.

## 9 Produktion nach Güterarten und Güterklassen - Deutschland

Melde-Nr.	Erzeugnis	Einheit	Menge			Wert in 1000 DM		
			1991	1992	1993	1991	1992	1993
	Leisten u. Rahmen überwiegend aus Holz							
	Leisten							
5441 21	Tapetenleisten	1000 lfd.m	17 165	17 408	12 968	22 105	26 587	24 461
5441 24	Gardinleisten, -bretter u. -kästen (einschl. Vorhangschienen)	1000 lfd.m	.A	.A	17 245	.A	.A	188 070
5441 27	Bilderrahmenleisten	1000 lfd.m*	.A	.A	.A	.A	.A	.A
	darunter zum Absatz bestimmt	1000 lfd.m	.A	16 730	16 165	.A	117 570	119 353
5441 28	Bauleisten	1000 lfd.m*	74 090	78 723	79 712	.A	.A	.A
	darunter zum Absatz bestimmt	1000 lfd.m	74 090	78 723	79 712	133 493	148 869	177 914
5441 29	Sonstige Leisten	1000 lfd.m	257 775	269 851	285 006	647 370	680 543	736 952
5441 51	Bilderrahmen (auch mit Ver- glasung und Spiegelrahmen)	1000 lfd.m	.A	.A	13 088	.A	.A	87 662
5441 59	Möbel- und sonstige Rahmen	1000 lfd.m	1 812	1 983	1 279	18 463	18 890	21 240
5441	insgesamt	1000 lfd.m	395 588	412 858	425 764	1 205 348	1 254 457	1 355 652
5442 00	Formholzteile 1)	m3	.A	14 989	13 090	.A	82 180	72 616
	Stiele u. Rundstäbe aus Holz 1)							
5443 10	Stiele	m3	27 018	.A	23 817	30 303	.A	28 287
5443 20	Rundstäbe	m3	21 973	.A	3 012	11 993	.A	7 708
5443	insgesamt	m3	48 991	29 526	26 829	42 296	37 673	35 995
	Holzbestandteile (ohne gedrech- selte) 1)							
5444 10	Bürsten u. Pinselhölzer	m3	.A	5 352	4 343	.A	5 343	4 417
5444 30	Fahrzeug- u. Bootsteile	m3	.A	.A	186 019	.A	.A	488 688
5444 40	Möbelbestandteile aus Holz	m3	794 300	577 603	621 806	963 743	971 101	974 590
5444 91	Sonstige Holzbestandteile	m3	14 355	.A	7 531	46 308	.A	37 839
5444	insgesamt	m3	998 254	787 160	819 699	1 495 134	1 542 114	1 505 534
	Werkzeuge u. -teile aus Holz; Hobel- u. Werkbänke u.ä.							
5445 10	Werkzeuge u. -teile	1000 St	.A	197	180	.A	.A	94 433
5445 40	Hobel- u. Werkbänke	1000 St	.A	.A	.A	30 693	.A	26 318
5445	insgesamt	1000 St	.A	.A	.A	.A	.A	120 751
5446 00	Spulen aus Holz (auch Riemen- schein)	.	.	.	.	.A	12 067	10 838
	Holzdrehwaren u. gedrechselte Teile aus Holz							
5447 10	Spazier-, Berg-, Krankensitz- stöcke, Peitschenstiele, Gerten u. Teile davon	1000 St	.A	.A	.A	.A	.A	.A
5447 20	Holzdübel	t	.A	.A	1 000	.A	.A	2 735
5447 40	Holzknöpfe	1000 St	.A	.A	3 382	.A	.A	2 311
5447 60	Teile für Wohnraumleuchten	.	.	.	.	.A	.A	5 570
5447 90	Sonstige nicht genannte Holz- drehwaren und gedrechselte Teile aus Holz	.	.	.	.	.A	.A	.A
5447	insgesamt	.	.	.	.	100 591	98 014	90 283
	Sonstige technische, gewerbliche u. landwirtschaftliche Geräte aus Holz							
5448 11	Leitern u. Leitergeräte	St	136 543	155 940	125 882	7 346	7 586	6 410
5448 13	Stufenleitern u. Tritte	St	.A	.A	80 534	.A	.A	6 692
5448 15	Sprossenleitern	St	.A	.A	.A	.A	.A	.A
5448 20	Gerüste (Gerüstleitern)	St	.A	.A	.A	.A	.A	.A
	Technische Holzgeräte u. Ma- schinenteile für Elektrotech- nik, Fotografie usw.	.	.	.	.	.A	.A	46 544
	Gewerbliche Holzgeräte	.	.	.	.	.A	.A	276 706
5448 31	Betonschalungsplatten	.	.	.	.	.A	.A	49 017
5448 39	Sonst. gewerbliche Holzgeräte	.	.	.	.	.A	.A	.A
5448 60	Landwirtschaftliche Holzgeräte	.	.	.	.	.A	.A	.A
5448	insgesamt	.	.	.	.	421 749	464 257	400 107
5451 00	Büro- u. Zeichengeräte, Mal- u. Schulgeräte aus Holz	.	.	.	.	.A	.A	27 348
5452 00	Holzschuhe und Schuhbedarf aus Holz	.	.	.	.	.A	15 895	15 584
5453 00	Stanz- und Spanwaren aus Holz	.	.	.	.	.A	.A	.A
5456 00	Kunstgewerbliche Gegenstände aus Holz	.	.	.	.	33 335	28 636	32 312
5457 00	Haushaltsartikel u. Küchengerä- te aus Holz	.	.	.	.	48 809	42 715	44 800
	Holzwaren sonstiger Art							
5459 10	Holzwohle	t *	15 523	12 625	13 421	.	.	.
	darunter zum Absatz bestimmt	t	3 092	3 035	.A	1 643	1 652	.A
5459 40	Holz- u. Schleifmehl (ohne Sä- ge- u. Holzspäne)	t	109 773	119 815	125 711	38 196	43 525	50 437
5459 80	Kleider- u. Hosenbügel	1000 St	.A	.A	37 302	.A	.A	45 292
5459 90	Sonstige Holzwaren	.	.	.	.	.A	.A	.A
5459	insgesamt	.	.	.	.	169 143	169 463	185 107

1) Die Angaben in m3 beziehen sich auf den tatsächlichen Holzanteil der fertigen Ware.

9 Produktion nach Güterarten und Güterklassen - Deutschland

Melde-Nr.	Erzeugnis	Einheit	M e n g e			W e r t in 1000 DM		
			1991	1992	1993	1991	1992	1993
5462 10	Korbwaren (ohne Korbmöbel)							
5462 90	Große Korbwaren	St	.A	.A	1 223 672	.A	.A	11 149
5462	Klein-, Kleinst- u. sonstige Korbwaren	.	.	.	.	.A	.A	15 439
5462	insgesamt	.	.	.	.	33 056	.A	26 588
5463 40	Korkstopfen (Korken)	1000 St	490 182	461 149	544 273	59 129	61 292	61 103
5463 80	Korkwaren (einschl. Preßkorkwaren), Naturkork, bearbeitet	.	.	.	.	.A	7 304	6 340
5463	insgesamt	.	.	.	.	.A	68 596	67 443
5464 00	Stuhlrohr und Strohwaren	.	.	.	.	.A	.A	.A
5465 00	Schilf- u. Bastflechtwaren	.	.	.	.	.A	.A	.A
5466 10	Pinsel, Bürsten u. Besen (auch Naturschwämme, bearbeitet) Zugerichtete natürliche Borsten, Haare u. Fasern	t	.A	.A	246	.A	.A	12 553
5466 32	Malerpinsel	1000 St	26 940	.A	23 435	48 701	.A	44 362
5466 38	Sonstige Pinsel	1000 St	559 154	.A	539 986	116 023	.A	111 083
5466 41	Grobbürsten (einschl. Besen) aus tierischen Borsten u. Haaren	1000 St	.A	.A	27 749	.A	.A	78 159
5466 43	aus pflanzlichen Fasern	1000 St	.A	.A	8 189	.A	.A	11 713
5466 45	aus Metalldrähten (auch Stahlbürsten)	1000 St	.A	.A	4 037	.A	.A	18 251
5466 48	aus sonstigem Besteckungs-material	1000 St	33 031	32 480	35 914	70 286	65 307	69 181
5466 51	Feinbürsten (einschl. Handbürsten) aus tierischen Borsten u. Haaren	1000 St	.A	.A	6 839	.A	.A	14 100
5466 55	aus synthetischen Borsten	1000 St	.A	.A	23 262	.A	.A	21 580
5466 60	Zahnbürsten	1000 St	191 565	222 893	298 188	141 445	150 880	207 225
5466 70	Farbroller	1000 St	.A	.A	56 900	.A	.A	66 358
5466 81	Bürsten u. Besen für technische Zwecke aus tierischen Borsten u. Haaren	1000 St	45 672	.A	39 833	29 521	.A	20 460
5466 83	aus pflanzlichen Fasern	1000 St	.A	6 922	6 382	.A	22 688	19 144
5466 85	aus Metalldrähten (auch Stahlbürsten)	1000 St	32 551	.A	26 805	100 913	.A	103 442
5466 87	aus synthetischen Borsten	1000 St	25 630	.A	32 884	59 663	.A	74 942
5466 89	aus sonstigem Besteckungs-material	1000 St	.A	.A	10 204	.A	.A	17 907
5466 91	Sonstige Pinsel, Bürsten, Besen u. verwandte Arten (auch Naturschwämme, bearbeitet)	.	.	.	.	72 043	67 904	36 782
5466	insgesamt	.	.	.	.	906 954	922 126	927 242
5492 10	Reparaturen an Holzmöbeln (einschl. Korbmöbeln)	.	.	.	.	10 970	13 317	10 541
5492 90	an sonstigen Holzwaren	.	.	.	.	54 853	62 152	67 387
5492	insgesamt	.	.	.	.	65 823	75 469	77 928
5495 00	Eigenveredlung (Veredlungsarbeiten für eigene Rechnung)	.	.	.	.	.A	.A	17 890
5496 00	Lohnveredlung (Veredlungsarbeiten für fremde Rechnung) von Holz- und Schnitzwaren	.	.	.	.	65 643	.A	67 254
5497 00	Montagen von Erzeugnissen dieser Gütergruppe	.	.	.	.	235 294	248 799	268 427
Holzstoff, Zellstoff, Papier und								
Pappe								
-----								
5512 10	Holzstoff							
5512 10	Holzschliff (mechanisch) 1)	t *	1 401 944	.A	1 151 684	.	.	.
5512 50	darunter zum Absatz bestimmt	t	.A	.A	.A	.A	.A	.A
5512 50	Holzschliff (thermomechanisch u. chemothermomechanisch) 1)	t *	.A	375 311	378 921	.	.	.
5512	darunter zum Absatz bestimmt	t	.A	.A	.	.A	.	.
5512	insgesamt	t *	.A	.A	1 530 605	.	.	.
5512	darunter zum Absatz bestimmt	t	.A	.A	.A	.A	.A	.A
5517 00	Papier- u. Pappereststoffe für die Papier- u. Pappherstellung	t *	.A	-	-	.	.	.
5521 12	Papierzellstoff 1) Sulfitzellstoff aus Nadelholz	t *	.A	.A	.A	.	.	.
5521 16	darunter zum Absatz bestimmt	t	.A	.A	.A	.A	.A	.A
5521 16	aus Laubholz	t *	.A	.A	.A	.	.	.
5521 90	darunter zum Absatz bestimmt	t	.A	.A	.A	.A	.A	.A
5521 90	Sonst. Papierzellstoff	t *	-	-	-	.	.	.
5521	darunter zum Absatz bestimmt	t	-	-	-	.	.	.
5521	insgesamt	t *	.A	.A	648 491	.	.	.
5521	darunter zum Absatz bestimmt	t	.A	.A	189 272	.A	.A	127 012

1) Auf Basis eines Trockengewichtes von 90 vH (lufttrocken = luftro).

9 Produktion nach Güterarten und Güterklassen - Deutschland

Melde-Nr.	Erzeugnis	Einheit	Menge			Wert in 1000 DM		
			1991	1992	1993	1991	1992	1993
5526 00	Edel- u. Kunstfaserzellstoff 1) darunter zum Absatz bestimmt	t *	.A	.A	.A	.	.	.
5529 00	Gebleichte Linters 1)	t *	.A	.A	.A	.	.	.
5531 00	Zeitungsdruckpapier darunter zum Absatz bestimmt dav.: ganz oder überwiegend aus Altpapier aus frischem Zellstoff	t *	1 255 932	.A	1 270 406	.	.	.
	Druck- u. Schreibpapier holzhaltig	t *	.A	.A	.A	.	.	.
5532 11	SC-Papiere darunter zum Absatz bestimmt	t *	.A	.A	680 188	.	.	.
5532 15	zweiseitig gestrichene Papiere darunter zum Absatz bestimmt	t *	.A	1 314 431	1 363 429	.A	.A	768 743
5532 19	andere Papiere darunter zum Absatz bestimmt	t *	353 703	328 288	1 363 429	.A	2 051 708	1 966 530
5532 51	holzfrei höherwertige Papiere darunter zum Absatz bestimmt	t *	.A	.A	.A	.	.	.
5532 55	zweiseitig gestrichene Papiere darunter zum Absatz bestimmt	t *	.A	.A	58 866	.A	.A	128 354
5532 57	Standardsorten Rollen darunter zum Absatz bestimmt	t *	.A	.A	217 388	.	.	.
5532 58	Bogen darunter zum Absatz bestimmt	t *	.A	673 436	647 661	.A	.A	263 243
5532	insgesamt darunter zum Absatz bestimmt	t *	4 059 384	4 116 681	4 170 635	1 186 916	1 060 359	878 583
	Kraftpapier (Sulfat- u. Natron- kraftpapier)	t *	3 931 604	3 998 757	4 030 019	6 899 408	6 275 304	5 503 455
5533 10	Kraftpackpapier darunter zum Absatz bestimmt	t *	.A	.A	.A	.	.	.
5533 50	Isolierpapier darunter zum Absatz bestimmt	t *	4 657	.A	56 002	.A	.A	100 275
5533 80	Sonst. Kraftpapier darunter zum Absatz bestimmt	t *	4 657	.A	.A	11 666	.A	.A
5533	insgesamt darunter zum Absatz bestimmt	t *	.A	157 080	151 692	.A	.A	.A
	Packpapier (ohne Kraftpackpapier u. Wellpappenpapier)	t *	.A	156 716	151 642	.A	405 411	359 194
5534 11	Packpapier, ganz oder überwie- gend hergestellt aus Altpapier (AP) darunter zum Absatz bestimmt	t *	291 358	.A	.A	.	.	.
5534 15	aus Zellstoff (ZP) darunter zum Absatz bestimmt	t *	.A	.A	268 866	.A	.A	149 673
5534 50	Briefumschlagpapier, farbig darunter zum Absatz bestimmt	t *	.A	.A	66 339	.A	.A	102 527
5534 60	Pergamentersatz, Pergamin, Per- gamentersatz- u. pergaminähn- liches Papier darunter zum Absatz bestimmt	t *	35 870	37 508	35 865	66 894	70 240	42 613
5534 72	Seidenpapier (einschl. techni- sche Spezialseiden), ganz oder überwiegend hergestellt aus Altpapier (AP-Seiden) darunter zum Absatz bestimmt	t *	16 000	14 197	.A	.	.	.
5534 77	aus Zellstoff (ZP-Seiden) darunter zum Absatz bestimmt	t *	.A	33 141	31 879	.A	.A	18 234
5534 79	aus Sulfatzellstoff (Kraft- seiden, techn. Spezialseiden) darunter zum Absatz bestimmt	t *	.A	.A	.A	.	.	.
5534 98	Sonst. Packpapier darunter zum Absatz bestimmt	t *	88 087	.A	.A	.A	.A	.A
5534	insgesamt darunter zum Absatz bestimmt	t *	592 494	536 012	567 574	.A	.A	.A
	Wellpappenpapier	t *	560 264	504 312	543 263	699 678	633 161	528 446
5535 13	Deckenpapier Testliner darunter zum Absatz bestimmt	t *	.A	.A	.A	.	.	.
5535 18	Kraftliner u. sonst. Decken- papier darunter zum Absatz bestimmt	t *	.A	.A	845 324	.A	.A	385 769
5535 55	Wellenpapier AP-Wellenpapier (AP-Wellenstoff) darunter zum Absatz bestimmt	t *	.A	.A	.A	.	.	.
5535 58	Halbzellstoffwellenpapier u. sonst. Wellpappenpapier darunter zum Absatz bestimmt	t *	1 119 005	1 228 486	1 285 541	585 452	525 808	436 124
5535	insgesamt darunter zum Absatz bestimmt	t *	2 216 909	2 516 802	2 531 720	.A	.A	.A
	Hygienepapier	t *	2 094 690	2 402 669	2 416 477	1 193 584	1 134 321	924 953
5536 10	Zellstoffwatte (offenes Vlies) darunter zum Absatz bestimmt	t *	143 074	.A	130 545	.	.	.
5536 21	Tissue für Toilettenpapiere darunter zum Absatz bestimmt	t *	.A	291 877	280 388	.	.	.
		t *	.A	71 159	64 287	.A	150 901	126 162

1) Auf Basis eines Trockengewichtes von 90 vH (lufttrocken = lutro).

9 Produktion nach Güterarten und Güterklassen - Deutschland

Melde-Nr.	Erzeugnis	Einheit	Menge			Wert in 1000 DM		
			1991	1992	1993	1991	1992	1993
5536 25	für andere Hygienepapiere darunter zum Absatz bestimmt	t *	214 280 .A	.A .A	219 367 59 530	.A .A	.A .A	138 723
5536 71	Krepp für Toilettenpapiere darunter zum Absatz bestimmt dav.: ganz oder überwiegend	t *	62 976 .A	72 440 -	70 282 -	.A -	.A -	. -
5536 75	aus Altpapier aus frischem Zellstoff für andere Hygienepapiere darunter zum Absatz bestimmt dav.: ganz oder überwiegend	t *	.A .A	.A .A	67 029 14 800	.A .A	.A .A	. 22 728
5536	aus Altpapier aus frischem Zellstoff insgesamt darunter zum Absatz bestimmt	t *	.A - 793 592 172 007	.A - 791 441 164 444	.A - 767 611 153 641	.A - 391 619 378 652	.A - 340 186	. - 340 186
5539 11	Sonderpapier Flor- u. Durchschlagpost darunter zum Absatz bestimmt	t *	.A .A	- -	- -	.A -	.A -	. -
5539 31	Opakes u. transparentes Zeichen- papier, auch Buchungstransparen- tpapier darunter zum Absatz bestimmt	t *	.A 11 176	.A 11 287	.A 9 940	.A 85 350	.A 86 603	. 72 588
5539 35	Wertzeichen-, Banknoten- u. Dokumentenpapier darunter zum Absatz bestimmt	t *	.A .A	.A .A	.A .A	.A .A	.A .A	. .A
5539 39	Sonst. Fein- u. Normalpapier zu Schreib- u. Druckzwecken darunter zum Absatz bestimmt	t *	.A .A	.A .A	.A 127 567	.A .A	.A .A	. 321 429
5539 41	Kondensatorenpapier darunter zum Absatz bestimmt	t *	.A .A	.A .A	.A 2 039	.A .A	.A .A	. 28 134
5539 43	Carbonrohropapier darunter zum Absatz bestimmt	t *	.A .A	.A .A	.A .A	.A .A	.A .A	. .A
5539 51	Tapetenrohropapier aller Art darunter zum Absatz bestimmt	t *	.A 106 957	.A .A	.A 108 741 102 886	.A 182 514	.A .A	. 156 374
5539 55	Streichrohropapier u. -karton (nicht gegautscht) darunter zum Absatz bestimmt Karton, ungeklebt 1)	t *	.A .A	433 664 .A	432 079 .A	.A .A	.A .A	. .A
5539 62	holzhaltig darunter zum Absatz bestimmt	t *	4 734 4 734	3 971 3 971	4 331 4 331	13 126	10 927	10 714
5539 64	holzfrei darunter zum Absatz bestimmt Karton, geklebt	t *	.A .A	.A .A	.A 6 316 6 316	.A .A	.A .A	. 15 996
5539 66	holzhaltig darunter zum Absatz bestimmt	t *	.A .A	.A .A	19 764 19 764	.A .A	.A .A	. 52 167
5539 67	holzfrei darunter zum Absatz bestimmt	t *	.A .A	9 904 9 904	9 671 9 671	.A .A	33 478	31 398
5539 84	Filterpapier darunter zum Absatz bestimmt	t *	.A .A	.A .A	80 394 35 411	.A .A	.A .A	. 212 809
5539 99	Sonst. Sonderpapier darunter zum Absatz bestimmt	t *	.A .A	.A .A	.A .A	.A .A	.A .A	. 212 809
5539	insgesamt darunter zum Absatz bestimmt	t *	579 445 1 438 871 1 097 750	541 274 1 398 353 1 047 516	538 447 1 378 933 1 030 252	2 055 946 3 560 443	1 923 373 3 390 914	1 772 326 3 057 954
5541 10	Maschinenkarton Rohdachpappe (einschl. Filz- u. Wollfilzpappe) darunter zum Absatz bestimmt Maschinengestrichener Karton, noch in der Papiermaschine gestrichen	t *	.A .A	.A .A	.A .A	.A .A	.A .A	. .A
5541 31	Chromokarton darunter zum Absatz bestimmt	t *	.A .A	.A .A	167 434 167 434	.A .A	.A .A	. 266 103
5541 39	Sonstiger Karton darunter zum Absatz bestimmt	t *	425 017 .A	441 066 .A	.A 430 528	.A .A	.A .A	. 382 148
5541 50	Chromersatzkarton darunter zum Absatz bestimmt	t *	.A .A	.A .A	.A .A	.A .A	.A .A	. .A
5541 71	Anderer Maschinenkarton Duplex- u. Triplexxkarton darunter zum Absatz bestimmt	t *	.A .A	.A .A	429 982 418 922	.A .A	.A .A	. 358 276
5541 73	Holzkarton (Maschinenholz-pappe) darunter zum Absatz bestimmt	t *	54 747 8 871	.A .A	56 906 9 482	10 561	.A	10 256
5541 74	Gedeckter Graukarton darunter zum Absatz bestimmt	t *	.A .A	479 750 .A	441 191 348 434	.A .A	.A .A	. 295 067
5541 75	Ungedeckter Grau- u. Behälter- karton darunter zum Absatz bestimmt	t *	.A .A	.A .A	.A 220 434	.A .A	.A .A	. 143 155
5541 77	Braunschliff-u. Braunkarton auch Maschinenleder-pappe darunter zum Absatz bestimmt	t *	.A .A	.A .A	.A .A	.A .A	.A .A	. .A
5541 79	Sonst. Maschinenkarton darunter zum Absatz bestimmt	t *	.A .A	.A .A	.A .A	.A .A	.A .A	. .A
5541	insgesamt darunter zum Absatz bestimmt	t *	1 917 830 1 659 883	1 880 433 1 621 149	1 883 590 1 623 850	1 937 393	1 760 402	1 511 910
5545 10	Wickelpappe darunter zum Absatz bestimmt	t *	.A .A	.A .A	39 331 33 637	.A .A	.A .A	. 29 643
5545 40	Hartpappe darunter zum Absatz bestimmt	t *	26 387 .A	.A .A	.A 21 946	.A .A	.A .A	. 57 844
5545 70	Preßspan (gegautscht u. geklebt) darunter zum Absatz bestimmt	t *	.A .A	.A .A	.A 6 149	.A .A	.A .A	. 30 032
5545	insgesamt darunter zum Absatz bestimmt	t *	99 568 88 215	75 835 66 547	70 925 61 732	135 955	126 511	117 519

1) Ohne postalischen und anderen grafischen Karton.

## 9 Produktion nach Güterarten und Güterklassen - Deutschland

Melde-Nr.	Erzeugnis	Einheit	M e n g e			W e r t in 1000 DM		
			1991	1992	1993	1991	1992	1993
	Papier, Karton, Pappe, außerhalb der Papiermaschine gestrichen u. beklebte Pappe							
5571 11	Kunstdruck- u. Chromopapier u. -karton, gestrichen	t *	.A	.A	156 267	.	.	.
	darunter zum Absatz bestimmt	t	.A	.A	156 267	.A	.A	266 585
5571 14	Sonst. Papier, Karton, Pappe, gestrichen	t *	.A	.A	40 312	.	.	.
	darunter zum Absatz bestimmt	t	.A	.A	40 312	.A	.A	205 558
5571 41	Papier, kunststoffbeschichtet	t *	.A	.A	.	.	.	.
	darunter zum Absatz bestimmt	t	.A	.A	91 444	.A	.A	482 601
5571 45	Karton u. Pappe, kunststoffbeschichtet	t *	.A	.A	.A	.	.	.
	darunter zum Absatz bestimmt	t	.A	.A	.A	.A	.A	.A
5571 70	Beklebte Pappe	t *	.A	.A	.A	.	.	.
	darunter zum Absatz bestimmt	t	.A	.A	.A	.A	.A	.A
5571	insgesamt	t *	337 692	333 454	314 293	.	.	.
	darunter zum Absatz bestimmt	t	337 274	333 197	313 777	1 194 817	1 131 678	1 004 425
5575 00	Echt Pergamentpapier	t *	.A	.A	2 872	.	.	.
	darunter zum Absatz bestimmt	t	.A	.A	2 872	.A	.A	11 324
	Veredlung von Erzeugnissen dieser Gütergruppe							
5595 00	Eigenveredlung	.	.	.	.	.A	.A	.A
5596 00	Lohnveredlung	.	.	.	.	.A	.A	3 327
	<u>Papier- u. Pappwaren</u>							
5611 00	Tapeten aus Papier (auch kunststoffbeschichtet, metallisiert, mit Textilien kaschiert u.ä.) <sup>1)</sup>	1000 Rollen	150 989	142 058	148 948	799 831	764 737	746 447
5612 00	Lampenschirme aller Art	1000 St	.A	1 315	1 453	.A	29 838	35 719
5613 00	Andere Erzeugnisse aus Papier u. Pappe für die Gebäudeinnenausstattung z.B. Linkrusta, Buntglaspapier	.	.	.	.	.A	.A	.A
5622 00	Wachspapier u. wasserdichte Packstoffe	t	.A	.A	51 003	.A	.A	196 229
	Papiere und Pappen, gummiert oder mit Klebeschicht, in Rollen oder Bogen							
5623 20	selbstklebend	t	70 807	71 399	64 786	278 432	284 460	254 579
5623 40	andere	t	.A	.A	16 732	.A	.A	70 408
5623	insgesamt	t	.A	.A	81 518	.A	.A	324 987
	Papiere für technische Zwecke (ohne Detailzeichenpapier u. sonstiges technisches Zeichenpapier)							
5627 10	Öl- u. Lichtpauspapier (ohne fotografische Papiere, Wachs-schicht- u. Lampenschirmroh-papier u.ä.)	t	.A	.A	12 082	.A	.A	119 045
5627 50	Millimeter-, Registrier-, Logarithmen- u.ä. Papiere, in Rollen oder Bogen	t	.A	.A	6 636	.A	.A	80 637
5627 90	Sonstige Papiere für technische Zwecke	t	.A	.A	27 536	.A	.A	123 423
5627	insgesamt	t	43 973	46 953	46 254	362 445	347 757	323 105
	Geschäftsbücher, Bürohilfsmittel, Lernmittel u. Kalender							
5631 10	Geschäftsbücher, Register, Quittungs- u.ä. Bücher	t	7 499	7 231	5 854	88 846	89 062	70 946
5631 20	Notizbücher u. -blöcke (ohne Kalendarium)	t	19 172	19 226	18 026	83 956	82 634	71 156
5631 30	Durchschreibebücher	t	9 247	9 351	9 221	77 691	81 512	78 283
5631 40	System-Buchungsmittel	t	1 646	1 802	1 720	20 999	23 602	22 543
5631 70	Lernmittel	t	54 984	51 850	49 721	361 256	353 127	328 259
5631 81	Kalender (ohne Wandkalender)	t	.A	.A	8 949	.A	.A	157 951
5631 85	Taschenkalender	t	.A	.A	8 847	.A	.A	88 498
5631	insgesamt	t	113 576	109 223	102 338	910 602	903 362	817 636
	Bürohilfsmittel							
5632 10	Ordner, Schnellhefter, Akten-deckel, Einbände	.	.	.	.	561 123	574 828	483 825
5632 50	Briefordner-, Kartei-, Ablage- u. Dokumentenkästen, Sicht-karteien	.	.	.	.	.A	.A	35 752
5632 90	Sonstige Bürohilfsmittel	.	.	.	.	.A	.A	127 837
5632	insgesamt	.	.	.	.	730 760	765 386	647 414

1) Großrollen (10.05 m \* 056 m).

## 9 Produktion nach Güterarten und Güterklassen - Deutschland

Melde-Nr.	Erzeugnis	Einheit	Menge			Wert in 1000 DM		
			1991	1992	1993	1991	1992	1993
5633 20	Briefumschläge, Briefblöcke, Papierausstattungen	t	.A	.A	142 123	.A	.A	649 400
5633 30	Briefumschläge, -hüllen, -taschen (ohne bedruckte)	t	16 576	.A	11 895	63 165	.A	46 765
5633 70	Brief- u. Schreibblöcke, Einstückbriefe, Briefkarten	t	.A	.A	6 737	.A	58 960	58 671
5633	Papierausstattungen z.B. Zusammenstellung von Briefumschlägen u. -blöcken in Schachteln, Taschen u.ä.	t	170 860	161 796	160 716	879 615	839 813	754 836
5651 00	insgesamt	t	.A	.A	150 117	.A	.A	563 291
5652 10	Papiersäcke	t	.A	.A	150 117	.A	.A	563 291
5652 10	Tüten und Beutel, ganz oder überwiegend aus Papier	t	123 126	.A	110 478	640 294	.A	623 356
5652 50	Spitztüten, Kreuzbodenbeutel, Flach- u. Seitenfaltbeutel, Blockboden- u. Flachbeutel u.ä.	t	15 385	.A	14 264	94 221	.A	89 701
5652	Tragbeutel u. Tragtaschen	t	138 511	134 046	124 742	734 515	735 235	713 057
5652	insgesamt	t	138 511	134 046	124 742	734 515	735 235	713 057
5654 10	Wellpappe (auch bedruckt)	t	2 198 937	2 099 846	2 041 295	.A	.A	.A
5654 50	Wellpappe, in Rollen u. Bogen (einschl. Zuschnitten) darunter zum Absatz bestimmt	t	421 888	399 523	428 650	528 633	513 918	475 417
5654	Erzeugnisse aus Wellpappe	t	2 855 719	2 796 277	2 750 080	5 050 688	4 793 670	4 325 807
5654	insgesamt	t	3 277 607	3 195 800	3 178 730	5 579 321	5 307 588	4 801 224
5656 10	Verpackungsmittel aus Karton u. Vollpappe (auch bedruckt), Displays, Etais u.ä.	t	.A	.A	310 995	.A	.A	1 539 688
5656 20	Schachteln, Zuschnitte u. andere Packmittel für Flüssigkeiten	t	.A	.A	310 995	.A	.A	1 539 688
5656 30	Schachteln, Zuschnitte u. andere Packmittel, deren Werkstoff durch Überziehen, Prägen usw. veredelt ist z.B. Luxuskartonagen	t	94 839	88 622	83 598	453 935	420 907	388 652
5656 40	Anderer Schachteln, Zuschnitte u. Packmittel	t	666 991	677 235	643 042	2 717 287	2 745 658	2 546 558
5656 70	aus Karton	t	398 116	394 664	373 226	867 063	843 031	771 358
5656 80	aus Vollpappe	t	.A	.A	71 473	.A	.A	266 945
5656	Displays aus Karton u. Vollpappe	t	.A	.A	993	.A	.A	24 067
5656	Etais	t	1 513 162	1 542 714	1 483 327	5 730 012	5 810 009	5 537 268
5656	insgesamt	t	1 513 162	1 542 714	1 483 327	5 730 012	5 810 009	5 537 268
5661 10	Hartpapierwaren für Verpackungszwecke	t	.A	.A	148 268	.A	.A	275 954
5661 50	Zylindrische Hülsen u. Rohre z.B. Versandrohre, Aufwickelhülsen für Haushaltsfolien	t	.A	.A	59 797	.A	.A	170 295
5661 70	Fässer, Trommeln, Dosen, Eimer u. ä.	t	.A	.A	59 797	.A	.A	170 295
5661	Verpackungsbecher (einschl. Trinkbecher) (auch imprägniert u. beschichtet)	t	5 272	.A	4 383	45 472	.A	42 187
5661	insgesamt	t	229 709	215 654	212 448	574 966	545 253	488 436
5665 10	Anderer Hartpapierwaren, Stanz- u. Prägeerzeugnisse aus Papier u. Pappe	t	.A	.A	35 432	.A	.A	113 744
5665 50	Hartpapierwaren für Haus- u. Küchenbedarf z.B. Pappschalen u. -teller	t	24 784	22 957	26 276	48 012	43 717	53 977
5665 90	Bierglasuntersetzer	t	.A	.A	78 453	.A	.A	271 729
5665	Sonstige Hartpapierwaren, Stanz- u. Prägeerzeugnisse aus Papier u. Pappe, z.B. Pappscheiben, Schuhbestandteile	t	156 379	144 956	140 161	497 537	456 041	439 450
5665	insgesamt	t	156 379	144 956	140 161	497 537	456 041	439 450
5671 00	Buchbinderisch hergestellte Kataloge, Werbetrucksachen, Bücher, Broschüren, Zeitschriften, Verpackungs- u. Ausstattungsdrucksachen, Wandkalender u.ä. 1)	.	.	.	.	862 056	825 485	797 025
5673 10	Anderer buchbinderisch hergestellte Erzeugnisse	t	.A	.A	17 438	.A	.A	138 069
5673 90	Alben u. Mappen aller Art, Ringbücher	t	.A	.A	17 438	.A	.A	138 069
5673	Sonstige buchbinderisch hergestellte Erzeugnisse	.	.	.	.	603 519	607 798	571 353
5673	insgesamt	.	.	.	.	603 519	607 798	571 353
5681 16	Zellstoffwatte-, Filtrierpapier- und Krepppapierwaren	t	.A	.A	326 511	.A	.A	927 833
5681 18	Toilettenpapier	t	74 686	67 408	67 348	139 422	112 862	109 402
5681 20	Tissue	t	.A	.A	67 408	.A	.A	109 402
5681 30	Krepp	t	630 533	572 720	511 806	3 191 695	3 210 659	3 292 053
5681	Hygienische Binden und Tampons, Windeln für Kleinkinder und ähnliche Waren	t	76 249	62 611	60 713	522 677	531 223	456 634
5681	Filtrierpapierwaren	t	76 249	62 611	60 713	522 677	531 223	456 634

1) Buchbinderische Lohnarbeiten (z. B. Binden, Heften von Druckerzeugnissen) sind mit der vom Auftraggeber gezahlten Vergütung bewertet.



9 Produktion nach Güterarten und Güterklassen - Deutschland

Melde-Nr.	Erzeugnis	Einheit	Menge			Wert in 1000 DM		
			1991	1992	1993	1991	1992	1993
5681 40	Handtücher	t	.A	.A	77 042	.A	.A	218 898
5681 50	Taschentücher	t	.A	.A	110 961	.A	.A	386 348
5681 60	Kosmetiktücher und andere Körperpflegetücher	t	32 679	36 404	38 385	126 425	146 479	142 956
	Küchen-, Haushalts- und Putztücher							
5681 71	Tissue	t	83 592	83 448	88 653	278 605	283 670	293 489
5681 75	Krepp	t	41 567	40 095	37 352	101 047	98 948	90 430
	Tischtücher und Servietten							
5681 81	Tissue	t	.A	.A	49 134	.A	.A	319 621
5681 85	Krepp	t	.A	.A	.A	.A	.A	.A
5681 90	Sonstige Waren aus Zellstoffwatte oder Krepppapier	t	.A	.A	.A	.A	.A	.A
5681	insgesamt	t	1 505 317	1 462 176	1 388 645	6 436 191	6 539 277	6 336 096
5682 00	Rollen, Spulen, Hülsen (auch Spindeln) für die Textilindustrie	t	28 413	.A	33 708	68 232	.A	67 914
	Etiketten, Siegelmarken, Klebe-ecken u.ä.							
5683 20	selbstklebend	t	.A	.A	32 339	.A	.A	443 302
5683 60	sonstige	t	.A	.A	3 680	.A	.A	58 425
5683	insgesamt	t	37 504	36 404	36 019	515 210	512 397	501 727
	Kassen- u. Buchungsrollen, Endlospapiere (unbedruckt), Geschenkpapiere u.ä.							
5684 10	Kassen-, Buchungs- u. Telegrafierenrollen (ohne gummierte)	t	.A	.A	31 878	.A	.A	105 737
5684 50	Endlospapiere (unbedruckt)	t	.A	.A	54 244	.A	.A	87 876
5684 70	Geschenkpapier, Pack- u. Einschlagpapier mit farbigen Dessins oder einfarbig bedruckt, in Rollen oder Bogen	t	32 702	31 767	28 509	223 938	227 544	204 652
5684	insgesamt	t	115 340	118 647	114 631	450 563	450 116	398 265
5685 00	Karnevals- und Festartikel	t	.A	.A	14 333	.A	.A	166 028
	Zigarettenpapier							
5686 10	Zigarettenpapier, zugeschnitten, in Blättchen, Päckchen, Hülsen u. Büchel 2)	t	5 287	6 938	6 085	74 189	88 538	94 798
5686 50	Mundstückpapier, Filterumhüllungspapier u.ä. Papier für die Zigarettenindustrie, zugeschnitten	t	5 967	6 283	6 614	59 807	65 683	67 146
5686	insgesamt	t	11 254	13 221	12 699	133 996	154 221	161 944
	Kunst- u. Dekorationsblumen							
5687 10	Natürliche Blumen u. Zierpflanzen, bearbeitet	.	.	.	.	.A	.A	.A
5687 50	Andere Kunst- und Dekorationsblumen aller Art	.	.	.	.	.A	.A	.A
5687	insgesamt	.	.	.	.	.A	.A	41 061
5689 00	Sonstige Erzeugnisse aus Papier u. Pappe z.B. Papierwolle, Malerschablonen, Schnitt- u. Abplättmuster	t	22 513	20 203	19 409	161 866	160 811	148 176
5695 00	Eigenveredlung (Veredlungsarbeiten für eigene Rechnung) 2)	.	.	.	.	.A	.A	.A
5696 00	Lohnveredlung (Veredlungsarbeiten für fremde Rechnung)	.	.	.	.	58 162	.A	35 356
	Druckereierzeugnisse, Vervielfältigungen							
	Geschäftspapiere u.ä. Drucksachen							
	Einzelformulare (auch Sätze), Drucksachen, Wertpapiere u.ä.							
5711 13	Hochdruck	.	.	.	.	1 402 182	1 450 431	1 396 728
5711 14	Flachdruck 1)	.	.	.	.	2 478 543	2 529 455	2 440 900
5711 15	Tiefdruck	.	.	.	.	.A	.A	.A
	Endlosformulare (auch Sätze)							
5711 33	Hochdruck	.	.	.	.	.A	.A	451 634
5711 34	Flachdruck 1)	.	.	.	.	.A	.A	1 214 950
5711 35	Tiefdruck	.	.	.	.	.A	.A	.A
5711	insgesamt	.	.	.	.	6 058 459	6 173 959	5 821 523
	Kataloge und Werbedrucksachen							
	Kataloge							
5712 53	Hochdruck	.	.	.	.	.A	.A	54 243
5712 54	Flachdruck 1)	.	.	.	.	1 020 111	1 034 201	1 054 496
5712 55	Tiefdruck	.	.	.	.	947 303	1 013 754	904 225
	Werbedrucksachen							
5712 83	Hochdruck	.	.	.	.	.A	.A	411 426
5712 84	Flachdruck 1)	.	.	.	.	6 315 125	6 340 275	6 101 767
5712 85	Tiefdruck	.	.	.	.	.A	424 518	464 602
5712	insgesamt	.	.	.	.	9 217 892	9 324 695	8 990 759

1) Einschl. Licht- und Siebdruck sowie Klein-Offsetdruck.

## 9 Produktion nach Güterarten und Güterklassen - Deutschland

Melde-Nr.	Erzeugnis	Einheit	M e n g e			W e r t i n 1000 DM		
			1991	1992	1993	1991	1992	1993
	Bücher (festgebunden, broschiert, auch in losen Bogen oder Blättern)							
5713 03	Hochdruck	.	.	.	.	259 113	233 594	177 846
5713 04	Flachdruck 1)	.	.	.	.	.A	.A	.A
5713 05	Tiefdruck	.	.	.	.	.A	.A	.A
5713	insgesamt	.	.	.	.	2 840 566	2 779 748	2 679 421
	Zeitungen und Anzeigenblätter							
5714 03	Hochdruck	.	.	.	.	2 592 340	2 565 452	2 479 419
5714 04	Flachdruck 1)	.	.	.	.	.A	.A	.A
5714 05	Tiefdruck	.	.	.	.	.A	.A	.A
5714	insgesamt	.	.	.	.	6 166 825	6 203 683	6 169 846
	Zeitschriften							
5715 03	Hochdruck	.	.	.	.	.A	.A	343 569
5715 04	Flachdruck 1)	.	.	.	.	1 834 006	1 898 685	1 844 089
5715 05	Tiefdruck	.	.	.	.	.A	.A	2 511 937
5715	insgesamt	.	.	.	.	4 974 139	4 914 069	4 699 595
	Verpackungs- und Ausstattungsdrucksachen, Etiketten							
	Verpackungs- und Ausstattungsdrucksachen							
5716 13	Hochdruck	.	.	.	.	188 537	.A	171 412
5716 14	Flachdruck 1)	.	.	.	.	703 955	686 702	632 598
5716 15	Tiefdruck	.	.	.	.	.A	.A	203 159
	Etiketten, bedruckt selbstklebend							
5716 33	Hochdruck	.	.	.	.	.A	554 077	551 461
5716 34	Flachdruck 1)	.	.	.	.	131 881	143 961	135 686
5716 35	Tiefdruck	.	.	.	.	.A	.A	2 495
	andere							
5716 53	Hochdruck	.	.	.	.	58 028	56 401	55 464
5716 54	Flachdruck 1)	.	.	.	.	313 931	339 452	339 465
5716 55	Tiefdruck	.	.	.	.	.A	.A	259 858
5716	insgesamt	.	.	.	.	2 427 380	2 459 612	2 351 398
	Wandkalender, Bilddrucke u. Karten							
	Wandkalender							
5717 13	Hochdruck	.	.	.	.	.A	.A	32 434
5717 14	Flachdruck 1)	.	.	.	.	.A	191 880	191 764
5717 15	Tiefdruck	.	.	.	.	.A	.A	4 624
	Bilddrucke u. Karten							
5717 53	Hochdruck	.	.	.	.	.A	.A	9 199
5717 54	Flachdruck 1)	.	.	.	.	275 714	268 821	277 040
5717 55	Tiefdruck	.	.	.	.	-	-	-
5717	insgesamt	.	.	.	.	520 088	516 647	515 061
	Kartographische Erzeugnisse							
5718 03	Hochdruck	.	.	.	.	.A	.A	.A
5718 04	Flachdruck 1)	.	.	.	.	.A	.A	.A
5718 05	Tiefdruck	.	.	.	.	.A	.A	.A
5718	insgesamt	.	.	.	.	75 786	.A	133 630
	Sonstige Druckerzeugnisse							
5719 03	Hochdruck	.	.	.	.	.A	.A	84 535
5719 04	Flachdruck 1)	.	.	.	.	.A	.A	451 786
5719 05	Tiefdruck	.	.	.	.	316 581	322 580	374 095
5719	insgesamt	.	.	.	.	890 714	912 189	910 416
5752 00	Erzeugnisse der Satzherstellung Reproduktionen und Druckformen	.	.	.	.	444 322	473 406	436 674
5755 20	Hochdruck-Druckformen	.	.	.	.	.A	.A	94 378
5755 40	Flachdruckreproduktionen u. Druckplatten	.	.	.	.	1 301 780	1 344 829	1 261 687
5755 70	Tiefdruckreproduktionen u. Tiefdruckzylinder	.	.	.	.	.A	.A	169 906
5755	insgesamt	.	.	.	.	1 590 582	1 635 970	1 525 971
5756 00	Gummi-, Polymer- u.a. Stempel	.	.	.	.	42 660	41 166	56 519
5757 00	Reprographische Produkte	.	.	.	.	170 726	208 871	230 849
5758 00	Belichtete u. entwickelte Mikrofilme	.	.	.	.	.A	43 130	36 225
5795 00	Eigenveredlung (Veredlungsarbeiten für eigene Rechnung)	.	.	.	.	.A	.A	24 234
5796 00	Lohnveredlung (Veredlungsarbeiten für fremde Rechnung)	.	.	.	.	118 153	125 031	108 302
	Kunststofferzeugnisse							
	Folien a. Kunststoff bis 1,0 mm Einzelfolien (auch mehrschichtig aus denselben Kunststoffen) sowie Folienschläuche (ohne Rohfolien u. Folien aus regenerierter Cellulose)							
5811 21	aus Polyethylen mit einer Dichte von weniger als 0,94 darunter zum Absatz bestimmt	t *	.A	.A	752 797	.	.	.
5811 22	Dichte von 0,94 oder mehr darunter zum Absatz bestimmt	t *	.A	.A	552 617	.A	.A	1 585 689
			.A	.A	58 250	.	.	.
			.A	.A	40 647	.A	.A	161 108

1) Einschl. Licht- und Siebdruck sowie Klein-Offsetdruck.

StBA, FS4, R 3.1

9 Produktion nach Güterarten und Güterklassen - Deutschland

Melde-Nr.	Erzeugnis	Einheit	M e n g e			W e r t i n 1000 DM		
			1991	1992	1993	1991	1992	1993
5811 23	aus Polypropylen nicht biaxial verstreckt	t *	80 769	83 813	87 734	.	.	.
	darunter zum Absatz bestimmt	t	65 587	66 193	69 705	271 487	264 446	250 655
5811 25	biaxial verstreckt	t *	.A	.A	.A	.	.	.
	darunter zum Absatz bestimmt	t	.A	.A	78 592	.A	.A	442 204
5811 26	aus Polystyrol und Styrol-Copolymerisaten	t *	108 670	91 912	97 255	.	.	.
	darunter zum Absatz bestimmt	t	45 070	24 609	29 945	122 350	99 314	101 857
5811 27	aus PVC hart, ohne Weichmacherzusatz	t *	.A	.A	192 669	.	.	.
	darunter zum Absatz bestimmt	t	203 090	.A	184 428	899 314	.A	773 864
5811 28	weich, mit Weichmacherzusatz	t *	.A	138 380	128 144	.	.	.
	darunter zum Absatz bestimmt	t	.A	135 915	128 084	.A	693 049	632 372
5811 29	aus sonst. Kunststoff	t *	.A	.A	75 441	.	.	.
	darunter zum Absatz bestimmt	t	.A	.A	67 325	.A	.A	734 550
5811 41	Mehrschichtfolien aus Polyamid/Polyethylen	t *	.A	.A	.A	.	.	.
	darunter zum Absatz bestimmt	t	78 361	79 390	78 838	688 828	715 931	688 913
5811 43	PVC/Polyethylen	t *	.A	.A	4 572	.	.	.
	darunter zum Absatz bestimmt	t	.A	.A	4 572	.A	.A	28 551
5811 45	Polypropylen/Polyethylen	t *	.A	.A	.A	.	.	.
	darunter zum Absatz bestimmt	t	.A	11 060	11 987	.A	97 163	100 324
5811 47	Pe-Terephthalat/Polyethylen	t *	.A	.A	.A	.	.	.
	darunter zum Absatz bestimmt	t	13 153	12 018	8 275	103 763	105 898	70 413
5811 49	sonst. Kunststoffen	t *	.A	.A	.A	.	.	.
	darunter zum Absatz bestimmt	t	.A	16 454	20 366	.A	189 764	228 588
5811 70	Folienbändchen	t *	.A	.A	32 954	.	.	.
	darunter zum Absatz bestimmt	t	.A	.A	3 647	.A	.A	22 451
5811	insgesamt	t *	1 606 561	1 639 658	1 631 001	.	.	.
	darunter zum Absatz bestimmt	t	1 254 978	1 287 969	1 277 028	6 513 725	6 258 682	5 821 539
5812 00	Kunststoff-Verbundbahnen (ohne Kunststoff-Textilbahnen)	t *	8 108	.A	12 581	.	.	.
	darunter zum Absatz bestimmt	1000 m2*	31 202	.A	61 660	.	.	.
		t	8 108	.A	12 581	.	.	.
		1000 m2	31 202	.A	61 660	77 117	.A	107 251
	Tafeln u. Platten (auch Folien) aus Kunststoff (mit einer Dicke über 1 mm)							
	nicht verstärkt							
	einschichtig (oder mehrschich- tig aus denselben Kunst- stoffen)							
5813 23	aus Polyolefinen	t *	.A	.A	54 735	.	.	.
	darunter zum Absatz bestimmt	t	.A	.A	51 664	.A	.A	269 303
5813 24	aus Polystyrol u. Copoly- merisaten	t *	.A	.A	74 943	.	.	.
	darunter zum Absatz bestimmt	t	.A	.A	65 798	.A	.A	284 714
5813 26	aus PVC u. VC-Copoly- merisaten (ohne Weich- macherzusatz)	t *	.A	.A	.A	.	.	.
	darunter zum Absatz bestimmt	t	.A	.A	39 583	.A	.A	144 586
5813 27	aus PVC u. VC-Copoly- merisaten (mit Weich- macherzusatz)	t *	.A	.A	.A	.	.	.
	darunter zum Absatz bestimmt	t	7 491	6 757	6 658	52 626	47 547	48 606
5813 29	aus sonst. Kunststoff	t *	.A	.A	36 623	.	.	.
	darunter zum Absatz bestimmt	t	.A	31 790	32 685	.A	256 498	259 133
5813 40	mehrschichtig aus verschie- denen Kunststoffen	t *	.A	.A	1 147	.	.	.
	darunter zum Absatz bestimmt	t	.A	.A	1 147	.A	.A	4 097
5813 70	verstärkt (ein- und mehrschichtig)	t *	.A	.A	25 217	.	.	.
	darunter zum Absatz bestimmt	t	.A	.A	25 217	.A	.A	178 538
5813	insgesamt	t *	252 907	245 130	244 811	.	.	.
	darunter zum Absatz bestimmt	t	230 939	222 670	222 752	1 251 946	1 244 616	1 188 977
	Schichtpreßstoffplatten (ohne Holzfaser-, Holzspan- und Schaumkunststoffplatten) mit Dekordeckschicht	t *	.A	.A	.A	.	.	.
5814 10	darunter zum Absatz bestimmt	1000 m2*	.A	.A	.A	.	.	.
		t	.A	.A	65 573	.	.	.
		1000 m2	.A	.A	69 705	.A	.A	380 043
5814 50	ohne Dekordeckschicht	t *	.A	.A	.A	.	.	.
	darunter zum Absatz bestimmt	1000 m2*	.A	.A	.A	.	.	.
		t	.A	.A	14 241	.	.	.
		1000 m2	.A	.A	5 218	.A	.A	168 244
5814	insgesamt	t *	.A	.A	99 523	.	.	.
	darunter zum Absatz bestimmt	1000 m2*	.A	.A	89 856	.	.	.
		t	83 601	83 950	79 814	.	.	.
		1000 m2	67 889	81 401	74 923	702 951	625 167	548 287
	Boden- u. Wandbeläge aus Kunst- stoff (ohne Matten u. Läufer aus Schaumkunststoff) 1) weiche Beläge in Platten und Bahnen							
5815 51	homogen, auch mehrschichtig	t	.A	.A	34 154	.	.	.
		1000 m2	.A	.A	11 132	.A	.A	185 095

1) Ohne Unterlage aus textilen Stoffen (Gewebe, Filz).

## 9 Produktion nach Güterarten und Güterklassen - Deutschland

Melde-Nr.	Erzeugnis	Einheit	M e n g e			W e r t i n 1000 DM		
			1991	1992	1993	1991	1992	1993
5815 54	mehrschichtig, heterogen	t	9 952	8 486	11 048			
		1000 m2	7 462	6 212	8 296	40 261	38 442	55 186
5815 69	auf Unterlage aus nichttextilen Stoffen	t	50 652	47 489	45 895			
		1000 m2	34 092	32 517	32 435	295 870	281 191	271 037
5815 80	Sonst. Boden- u. Wandbeläge	t	3 355	4 123	3 141	10 224	16 854	13 816
5815	insgesamt	.	.	.	.	.A	.A	525 134
5816 00	Kunstharzgetränkte Papiere	t *	.A	.A	64 699			
	darunter zum Absatz bestimmt	t	.A	.A	64 699	.A	.A	460 683
	Rohre, Schläuche, Bänder, Seile aus Kunststoff							
	Rohre (ohne Elektrohröhre) aus glasfaserverstärkten Kunststoffen	t *	.	.	.			
5817 11	darunter zum Absatz bestimmt	t	.A	.A	4 904	.A	.A	64 621
5817 13	aus Polyethylen u. sonst. Polyolefinen	t *	.	.	.			
	darunter zum Absatz bestimmt	t	.A	.A	143 273	.A	.A	690 673
5817 15	aus PVC u. VC-Copolymerisaten	t *	.	.	.			
	darunter zum Absatz bestimmt	t	291 079	340 401	305 607	942 139	1 048 081	925 838
5817 19	aus sonst. Kunststoff	t *	.	.	.			
	darunter zum Absatz bestimmt	t	.A	.A	31 623	.A	.A	266 254
	Rohrform-, -verschluß- und Verbindungsstücke							
5817 25	aus PVC u. VC-Copolymerisaten	t *	.	.	.			
	darunter zum Absatz bestimmt	t	.A	14 170	14 349	.A	247 496	230 591
5817 29	aus sonst. Kunststoff	t *	.	.	.			
	darunter zum Absatz bestimmt	t	.A	.A	15 077	.A	.A	221 927
5817 43	Schläuche aus Polyethylen u. sonst. Polyolefinen	t *	.	.	.			
	darunter zum Absatz bestimmt	t	.A	.A	11 965	.A	.A	127 905
5817 45	aus PVC u. VC-Copolymerisaten	t *	.	.	.			
	darunter zum Absatz bestimmt	t	35 713	31 985	29 404	184 069	172 897	149 785
5817 49	aus sonst. Kunststoff	t *	.	.	.			
	darunter zum Absatz bestimmt	t	.A	28 496	33 645	.A	323 917	347 570
	Bänder (ohne Folienbändchen)							
	Schnüre, Seile (Monofile von 0,1 bis 1 mm)							
5817 74	aus Polyethylen u. sonst. Polyolefinen	t *	.	.	.			
	darunter zum Absatz bestimmt	t	.A	18 040	17 286	.A	119 115	107 217
5817 76	aus PVC u. VC-Copolymerisaten	t *	.	.	.			
	darunter zum Absatz bestimmt	t	.A	.A	36 438	.A	.A	234 979
5817 79	aus sonst. Kunststoff	t *	.	.	.			
	darunter zum Absatz bestimmt	t	.A	.A	8 744	.A	.A	89 674
5817	insgesamt	t *	.	.	.			
	darunter zum Absatz bestimmt	t	595 050	673 308	652 315	3 344 834	3 675 876	3 457 034
	Halbzeug aus Schaumkunststoff							
5818 10	Schaumkunststofffolien bis 4 mm	t *	.A	.A	.A			
	darunter zum Absatz bestimmt	t	.A	34 825	27 150	.A	266 930	206 463
	Folien u. Platten aus Schaumkunststoff über 4 bis 100 mm							
	aus Polyurethan							
5818 31	weich	t *	.A	.A	26 302			
	darunter zum Absatz bestimmt	t	.A	.A	26 302	.A	.A	284 234
5818 32	hart	t *	.A	.A	.A			
	darunter zum Absatz bestimmt	t	35 324	36 965	31 888	171 909	191 347	184 186
5818 34	aus Polystyrol	t *	.A	.A	149 967			
	darunter zum Absatz bestimmt	t	112 274	.A	146 424	608 798	.A	776 538
5818 39	aus sonst. Schaumkunststoff	t *	.A	.A	.A			
	darunter zum Absatz bestimmt	t	.A	24 667	23 228	.A	168 714	156 752
	Blöcke (über 100 mm), Rollen, Profile u. anderes Halbzeug (ohne Matratzenkörper)							
5818 51	weich	t *	.A	.A	73 967			
	darunter zum Absatz bestimmt	t	.A	.A	64 737	.A	.A	462 214
5818 55	hart	t *	.A	.A	.A			
	darunter zum Absatz bestimmt	t	.A	.A	8 144	.A	.A	41 377
5818 70	Schaumkunststoffverbindungen mit anderen Werkstoffen (nicht mit mineralischen Werkstoffen)	t *	.A	.A	.A			
	darunter zum Absatz bestimmt	t	.A	.A	2 460	.A	.A	35 058
5818	insgesamt	t *	340 913	370 184	352 254			
	darunter zum Absatz bestimmt	t	314 899	345 551	330 133	2 088 257	2 275 230	2 146 822
	Profile u. anderes Halbzeug aus Kunststoff							
	Monofile, Stäbe, Stangen und Profile aus Kunststoffen							
5819 11	Möbelprofile	t *	.A	.A	24 511			
	darunter zum Absatz bestimmt	1000 lfd.m*	.A	.A	192 944			
		t	.A	.A	24 511	.A	.A	207 304
5819 15	Fensterprofile	t *	258 781	292 977	313 045			
	darunter zum Absatz bestimmt	1000 lfd.m*	289 381	318 644	331 940			
		t	253 807	287 311	307 188	1 343 186	1 538 021	1 601 942
5819 16	Rolladenprofile	t *	.A	.A	42 149			
	darunter zum Absatz bestimmt	1000 lfd.m*	.A	.A	208 141			
		t	.A	.A	33 150	.A	.A	121 292
		1000 lfd.m	.A	.A	176 237			

9 Produktion nach Güterarten und Güterklassen - Deutschland

Melde-Nr.	Erzeugnis	Einheit	Menge			Wert in 1000 DM		
			1991	1992	1993	1991	1992	1993
5819 17	Andere Bauprofile	t *	27 543	30 500	.A			
	darunter zum Absatz bestimmt	1000 lfd.m*	158 940	175 958	.A			
5819 19	Sonstige Profile	t *	27 543	30 500	35 139	197 421	215 482	248 504
	darunter zum Absatz bestimmt	1000 lfd.m*	158 940	175 958	197 492			
5819 50	Sonst. Halbzeug aus Kunststoff	t *	.A	70 777	69 058			
5819 99	darunter zum Absatz bestimmt	1000 lfd.m*	.A	494 204	464 097			
	Bruch u. Reststoffe aus Kunststoff	t	70 520	70 777	69 058	541 004	559 210	532 544
5819	darunter zum Absatz bestimmt	1000 lfd.m*	510 155	494 204	464 097			
	insgesamt	t *	.A	90 253	88 477	.A	404 700	347 617
	darunter zum Absatz bestimmt	t *	.A	.A	31 931			
		t *	18 898	19 984	18 200	18 999	27 497	31 484
		t *	531 471	584 433	604 463	.A	.A	3 090 687
		t *	.A	.A	575 724	.A	.A	
	Einzelteile aus Kunststoff für Maschinen u. Fahrzeuge							
5821 12	Treibriemen u. Förderbänder	t	5 929	.A	5 121	177 260	.A	153 917
5821 13	Lager u. Lagerschalen	t	.A	.A	4 082	.A	.A	121 776
5821 14	Zahnräder	t	937	866	824	25 689	24 956	24 749
5821 15	Walzen u. Rollen	t	.A	.A	7 050	.A	.A	106 447
5821 16	Ketten	t	.A	484	482	.A	16 157	16 311
5821 17	Dichtungen u. Manschetten (ohne Dichtungen für Kfz)	t	25 132	.A	10 451	430 652	.A	382 713
5821 21	Andere Maschinenteile aus glasfaserverstärktem Kunststoff	t	.A	.A	4 363	.A	.A	100 449
5821 29	aus sonst. Kunststoff Einzelteile für Straßenfahrzeuge	t	65 247	67 944	56 463	826 091	868 666	761 775
5821 31	aus glasfaserverstärktem Kunststoff	t	.A	.A	45 799	.A	.A	669 804
5821 39	aus sonst. Kunststoff Einzelteile für Luftfahrzeuge	t	339 251	366 673	315 379	5 583 007	6 002 991	5 206 130
5821 40	Einzelteile für Boote u. sonst. Wasserfahrzeuge	t	.A	748	1 426	.A	120 910	212 981
5821 70	Einzelteile für sonst. Fahrzeuge aus Kunststoff	t	487	487	391	8 018	9 207	5 853
5821 90	insgesamt	t	4 322	.A	6 175	72 334	.A	78 366
5821		t	505 212	529 356	458 007	8 338 393	8 944 466	7 841 271
	Einzelteile aus Kunststoff für elektrotechnische Erzeugnisse							
5822 10	Einzelteile für elektrotechn. Baueinheiten	t	32 517	33 643	43 770	513 257	571 615	488 537
5822 20	sonst. Geräte u. Einrichtung der Elektrizitätsverteilung	t	.A	.A	26 610	.A	.A	388 981
5822 30	elektrische Verbrauchergeräte	t	52 474	51 211	50 859	750 059	748 914	707 996
5822 51	nachrichtentechnische Geräte u. Einrichtungen	t	15 576	.A	14 774	282 664	.A	233 018
5822 55	rundfunk-, fernseh- u. phonotechn. Geräte u. Einricht.	t	38 775	.A	31 023	669 454	.A	471 981
5822 60	elektrische Leuchten, Lampen u. Röhren	t	17 260	17 699	14 281	216 258	213 972	187 351
5822 90	sonst. elektrotechnische Erzeugnisse	t	.A	.A	46 741	.A	.A	600 769
5822	insgesamt	t	233 034	232 214	228 057	3 497 939	3 420 626	3 078 633
	Einzelteile aus Kunststoff für feinmechanische u. optische Erzeugnisse sowie für Uhren							
5823 50	Einzelteile für foto-, projektions- u. kinotechnische Erzeugnisse	t	.A	.A	5 449	.A	.A	88 014
5823 99	sonst. feinmechanische u. optische Erzeugnisse sowie für Uhren	t	.A	.A	2 838	.A	.A	105 150
5823	insgesamt	t	16 592	.A	8 287	277 405	.A	193 164
	Einzelteile aus Kunststoff für dentale, medizinische, orthopädische u. sanitäre Erzeugnisse							
5824 11	Dentalteile	t	57	.A	62	84 620	.A	121 561
5824 19	Künstliche Zähne	t	.A	.A	195	.A	.A	20 604
5824 40	Sonst. Dentalteile	t	.A	.A	195	.A	.A	20 604
5824 70	Andere Einzelteile für medizinische u. orthopädische Erzeugnisse	t	.A	.A	9 917	.A	.A	192 120
5824	sanitäre Erzeugnisse	t	7 927	.A	5 005	174 383	.A	122 090
5824	insgesamt	t	18 355	17 308	15 179	457 400	496 379	456 375
	Einzelteile aus Kunststoff für Eisen-, Blech- u. Metallwaren sowie f. Büro- u. Schreibgeräte							
5825 11	Schrauben, Muttern u. dgl.	t	.A	.A	1 335	.A	.A	24 890
5825 15	Dübel	t	.A	.A	9 406	.A	.A	254 564
5825 51	Einzelteile für Haushaltsgeräte	t	10 502	9 712	10 726	108 167	102 658	110 253
5825 53	Schlösser u. Beschläge	t	.A	.A	17 341	.A	.A	324 138
5825 55	Büro- u. Schreibgeräte	t	.A	.A	6 126	.A	.A	75 641
5825 59	Andere Einzelteile f. Werkzeuge u. f. sonst. Eisen-, Blech- u. Metallwaren	t	9 774	.A	9 341	179 008	.A	170 174
5825	insgesamt	t	53 658	55 024	54 275	913 210	951 119	959 660

## 9 Produktion nach Güterarten und Güterklassen - Deutschland

Melde-Nr.	Erzeugnis	Einheit	M e n g e			W e r t i n 1000 DM		
			1991	1992	1993	1991	1992	1993
	Brems- u. Kupplungsmaterialien (Beläge, Form- u. Bremsstücke u.ä.)							
5826 10	ausschl. aus Kunststoff	t	.A	.A	.A	.A	.A	.A
	andere	t	.A	.A	41 432	.A	.A	702 922
5826 21	ohne Asbestgehalt	t	1 119	.A	.A	20 364	.A	.A
5826 25	mit Asbestgehalt im Reibbelag	t	.A	.A	.A	.A	.A	.A
5826 29	sonstige	t	.A	.A	.A	.A	.A	.A
5826	insgesamt	t	.A	.A	55 591	.A	.A	923 320
	Einzelteile aus Kunststoff für Möbel							
5827 10	Polster- u. Matratzenkörper	t	.A	.A	50 037	.A	.A	565 369
	Sonst. Möbelteile	t	.A	.A	.A	.A	.A	.A
5827 94	aus Polystyrol u. Styrol-	t	.A	.A	15 244	.A	.A	148 573
	copolymerisaten	t	25 665	24 286	20 944	211 096	218 004	188 194
5827 99	aus sonst. Kunststoff	t	.A	.A	86 225	.A	.A	902 136
5827	insgesamt	t	.A	.A	.A	.A	.A	.A
	Andere Einzelteile aus Kunststoff							
	Einzelteile für							
5828 40	Spiel- u. Sportartikel	t	7 949	8 286	8 135	78 150	73 692	74 213
5828 6^	Schuhwaren	t	.A	.A	5 205	.A	.A	98 391
5828 91	Spulen für Filme, Magnetton-	t	.A	223	294	.A	2 643	3 403
	bänder u.a. Magnetogrammtr.	t	.A	.A	6 404	.A	.A	42 385
5828 95	Spulen u. Hülsen f. Textilien	t	.A	.A	16 672	279 961	.A	248 712
5828 99	sonst. Einzelteile	t	19 985	.A	36 710	566 281	495 963	467 104
5828	insgesamt	t	42 596	40 373	36 710	566 281	495 963	467 104
5829 00	Einzelteile aus Kunststoff nach Muster oder Zeichnung	t	157 679	160 384	141 175	2 634 647	2 660 312	2 259 147
	Fenster u. Fensterbänke aus Kunststoff							
	Fenster (a. Fenstertüren verglast)							
5831 41	aus Polyurethan	1000 St	.A	.A	208	.A	.A	66 283
5831 43	aus PVC	1000 St	5 269	6 716	8 217	2 351 362	2 975 546	3 628 703
5831 49	aus sonst. Kunststoff	1000 St	.A	676	903	.A	268 005	360 825
5831 70	Fensterbänke	t	.A	.A	1 193	.A	.A	12 123
5831	insgesamt	1000 lfd.m	.A	.A	593	2 614 071	3 309 199	4 067 934
	Roll- u. Fensterläden aus Kunststoff							
5832 40	Rollläden	1000 m2	5 834	7 455	7 880	.A	.A	.A
		1000 St	3 306	3 964	4 301	242 561	314 557	350 187
5832 90	Fensterläden	1000 m2	.A	639	611	.A	.A	.A
		1000 St	.A	12	13	.A	3 828	3 596
5832	insgesamt	1000 m2	.A	8 094	8 491	.A	.A	.A
		1000 St	.A	3 976	4 313	.A	318 385	353 783
5833 00	Türen, Türblätter, -zargen, -futter, -bekleidung (auch Falttüren) aus Kunststoff	t 1000 St	18 459 524	21 587 578	24 221 657	208 293	260 681	316 690
	Außenwandelemente aus Kunststoff							
	Außenwandbekleidungselemente aus Platten u. Profilen							
5834 15	aus glasfaserverstärktem Kunststoff	t	5 672	5 277	4 491	.A	.A	.A
		1000 m2	491	465	378	26 621	25 908	23 163
5834 19	aus sonst. Kunststoff	t	.A	.A	5 914	.A	.A	.A
		1000 m2	.A	.A	966	.A	.A	31 768
5834 90	Sonst. Außenwandelemente	t	24 638	.A	23 230	.A	.A	.A
		1000 m2	1 812	.A	1 863	105 278	.A	112 580
5834	insgesamt	t	.A	.A	33 635	.A	.A	.A
		1000 m2	.A	.A	3 207	.A	.A	167 511
	Innenwandelemente aus Kunststoff							
	Innenwand- u. Decken-Bekleidungs-elemente aus Platten u. Profilen							
5835 12	aus Schaumkunststoff	t	7 503	9 477	8 283	.A	.A	.A
		1000 m2	13 128	12 495	11 544	89 061	83 177	73 172
5835 19	aus sonst. Kunststoff	t	.A	.A	.A	.A	.A	.A
		1000 m2	.A	.A	.A	.A	.A	.A
5835 90	Sonst. Innenwandelemente	t	5 468	.A	.A	.A	.A	.A
		1000 m2	527	.A	.A	52 622	.A	.A
5835	insgesamt	t	.A	.A	35 863	.A	.A	.A
		1000 m2	.A	.A	38 835	.A	.A	328 018
5836 00	Raumeinheiten überwiegend aus Kunststoff (zum Einbau bestimmt)	St	.A	.A	195 045	.A	.A	83 746
	Sanitäre u. hygienische Wannen u. Becken aus Kunststoff (zum Einbau bestimmt)							
5837 10	Bade- u. Duschwannen	t St	7 292 254 129	8 503 283 161	9 877 333 050	177 763	210 429	251 921
5837 90	Wasch-, Spülbecken u. sonst. sanitäre u. hygienische Kunststoffherzeugnisse	t	.A	.A	20 088	.A	.A	.A
		St	.A	.A	4 787 061	.A	.A	573 685
5837	insgesamt	t	.A	.A	29 965	.A	.A	.A
		St	.A	.A	5 120 111	.A	.A	825 606

## 9 Produktion nach Güterarten und Güterklassen - Deutschland

Melde-Nr.	Erzeugnis	Einheit	Menge			Wert in 1000 DM		
			1991	1992	1993	1991	1992	1993
Konstruktive Dachelemente, Lichtkuppeln u. ähnliche Erzeugnisse aus Kunststoff								
5838 10	Konstruktive Dachelemente	t	.A	.A	17 841	.A	.A	303 084
5838 30	Lichtkuppeln	t	6 019	7 217	6 995			
		1000 St	269	321	302	126 891	159 962	147 962
5838 50	Aufsatzkränze	t	.A	.A	2 467			
		1000 St	.A	.A	119	.A	.A	35 471
5838 70	Dachgullys	t	428	423	389	11 220	10 760	10 903
5838 80	Dachrinnen u. Fallrohre	t	.A	.A	9 900	.A	.A	59 948
5838	insgesamt	t	.A	.A	37 593			
		.	.	.	.	.A	.A	557 368
Andere Bauelemente aus Kunststoff								
5839 10	Gardinenblenden u. Vorhangschienen überw. aus Kunststoff	1000 lfd.m	.A	.A	7 358	.A	.A	20 259
	Sonst. Bauelemente	t						
5839 92	aus Schaumkunststoff	t	9 159	.A	12 638	49 126	.A	59 502
5839 95	aus glasfaserverstärktem Kunststoff	t	.A	.A	11 656	.A	.A	79 035
5839 99	aus sonst. Kunststoff	t	19 518	15 666	15 662	111 802	110 445	111 970
5839	insgesamt	.	.	.	.	236 727	255 271	270 766
Beutel, Tragtaschen u. Säcke aus Kunststoff								
Beutel								
5841 21	aus Polyethylen	t	199 078	191 276	187 965	1 001 741	904 784	881 025
5841 23	aus Polypropylen	t	.A	.A	9 244	.A	.A	73 629
5841 27	aus sonst. Kunststoff	t	.A	.A	18 397	.A	.A	133 277
5841 50	Tragtaschen	t	.A	.A	59 458	.A	.A	260 154
Säcke								
5841 72	Müllsäcke	t	.A	.A	27 791	.A	.A	83 587
	Schwergutsäcke (für einen Inhalt von mindestens 25 kg)	t						
5841 74	aus Polyethylen	t	70 556	.A	61 499	308 809	.A	245 036
5841 76	aus sonst. Kunststoff	t	.A	.A	641	.A	.A	4 251
5841 78	Sonst. Säcke	t	.A	.A	.A	.A	.A	.A
5841 80	Gespritzte Netze in Schlauchform	t	-	.A	.A	-	.A	.A
5841	insgesamt	t	404 468	387 933	374 191	2 014 403	1 818 204	1 709 264
Flaschen aus Kunststoff								
Fassungsvermögen bis 2 l								
5842 11	aus Polyethylen	t	100 513	96 137	82 673			
		1000 St	2 811 279	2 667 073	2 441 032	810 135	715 899	590 128
5842 12	aus Polypropylen	t	.A	.A	7 006			
		1000 St	.A	.A	260 750	.A	.A	41 193
5842 15	aus PVC	t	.A	.A	7 379			
		1000 St	.A	.A	273 865	.A	.A	51 140
5842 19	aus sonst. Kunststoff	t	.A	.A	19 175			
		1000 St	.A	.A	792 873	.A	.A	121 270
Fassungsvermögen über 2 l								
5842 53	aus Polyolefinen	t	6 613	7 059	4 195			
		1000 St	45 160	55 259	25 661	33 077	35 513	18 473
5842 59	aus sonst. Kunststoff	t	.A	.A	1 572			
		1000 St	.A	.A	15 114	.A	.A	7 193
5842	insgesamt	t	.A	.A	122 000			
		1000 St	.A	.A	3 809 295	.A	.A	829 397
Andere Kleinbehälter aus Kunststoff								
5843 11	Dosen, Hülsen	t	.A	.A	60 258	.A	.A	542 574
5843 12	Ballons, Flakons	t	.A	.A	.A	.A	.A	.A
Verpackungsbecher (ohne Trinkbecher)								
5843 14	aus Polystyrol	t	.A	.A	67 631	.A	.A	387 928
5843 15	aus PVC	t	.A	.A	4 185	.A	.A	24 083
5843 16	aus sonst. Kunststoff	t	.A	.A	61 171	.A	.A	351 655
Verpackungseimer								
5843 17	aus Polyolefinen	t	.A	.A	33 834	.A	.A	144 508
5843 18	aus sonst. Kunststoff	t	.A	23 520	23 834	.A	92 102	86 978
5843 91	Sonst. Kleinbehälter	t	.A	.A	.A	.A	.A	.A
5843	insgesamt	t	271 441	272 536	268 461	1 865 167	1 826 992	1 727 258
5844 00	Tuben aus Kunststoff	t	4 088	4 367	5 711			
		1000 St	515 316	521 277	664 025	116 827	114 497	144 126
Verpackungen u. deren Teile aus Schaumkunststoff								
5845 11	aus Polystyrol	t	.A	38 604	40 067	.A	416 383	409 368
5845 13	aus sonst. Schaumkunststoff	t	.A	12 574	10 731	.A	149 328	128 730
5845	insgesamt	t	55 733	51 178	50 798	600 897	565 711	538 098
Andere Verpackungsmittel aus Kunststoff								
Kästen u. Steigen								
5846 11	Kästen	t	.A	107 354	97 741			
		1000 St	.A	78 594	66 951	.A	381 154	307 656
5846 13	Steigen	t	.A	.A	13 013			
		1000 St	.A	.A	11 634	.A	.A	62 777
5846 15	Sonst. Kästen	t	.A	20 760	15 816	.A	117 045	99 729

## 9 Produktion nach Güterarten und Güterklassen - Deutschland

Melde-Nr.	Erzeugnis	Einheit	M e n g e			W e r t i n 1000 DM		
			1991	1992	1993	1991	1992	1993
5846 50	Box- u. Flachpaletten (Ein- u. Mehrwegpaletten)	t	.A	.A	3 885			
		1000 St	.A	.A	677	.A	.A	16 111
5846 91	Sonst. Verpackungsmittel	t	.A	.A	34 236	.A	.A	294 430
5846	insgesamt	t	211 485	185 135	164 691	1 054 464	903 627	780 703
	Stöpsel, Deckel, Kapseln u.a. Verschlüsse aus Kunststoff, Teile für Verpackungen							
5847 71	Schraub- und Aufprellverschlüsse	t	66 544	71 911	85 337	481 504	504 711	536 077
5847 75	Stopfen, Schnappdeckel und Kapseln	t	30 097	29 499	29 117	289 855	282 903	274 179
5847 79	Sonst. Verschlüsse	t	.A	.A	22 768	.A	.A	357 633
5847 80	Teile für Verpackungen	t	.A	.A	3 614	.A	.A	39 434
5847	insgesamt	t	126 171	129 440	140 836	1 107 175	1 121 155	1 207 323
	Transportbehälter aus Kunststoff bis 300 l							
5848 10	Fässer (auch Hobbocks)	t	.A	.A	32 367			
		1000 St	.A	.A	9 483	.A	.A	145 685
5848 30	Kanister (auch Kannen)	t	.A	.A	41 373			
		1000 St	.A	.A	108 902	.A	.A	243 814
	Behälter zum Sammeln von Abfällen u. Altstoffen							
5848 81	Mülltonnen bis 120 l	t	.A	.A	16 138			
		1000 St	.A	.A	2 651	.A	.A	96 934
5848 83	Müllgroßbehälter ü. 120 l	t	30 040	35 833	35 954			
		1000 St	3 193	3 504	2 949	120 112	115 106	98 412
5848 85	Sammelbehälter f. Altstoffe	t	.A	.A	930			
		1000 St	.A	.A	150	.A	.A	9 537
5848 90	Sonst. Transportbehälter	t	.A	.A	38 630			
		1000 St	.A	.A	17 195	.A	.A	179 658
5848	insgesamt	t	153 457	161 792	165 392	880 692	867 224	774 040
		1000 St	165 755	161 046	141 330			
	Lager-, Transportgroßbehälter u.-tanks a. Kunststoff ü. 300 l							
5849 12	Brennstoffbehälter u. -tanks aus glasfaserverst. Kunststoff	t	7 914	7 354	10 656			
		St	65 608	65 389	55 281	84 348	71 702	93 697
5849 18	aus sonst. Kunststoff	t	49 128	.A	37 890			
		St	1 023 514	.A	760 553	346 092	.A	260 347
5849 50	Behälter u. Tanks für Nahrungsmittel (einschl. für Getränke)	t	.A	.A	3 910			
		St	.A	.A	81 640	.A	.A	61 190
	Behälter u. Tanks für die chemische Industrie							
5849 62	aus glasfaserverst. Kunststoff	t	.A	.A	.A			
		St	.A	.A	.A	.A	.A	.A
5849 68	aus sonst. Kunststoff	t	.A	.A	2 739			
		St	.A	.A	76 086	.A	.A	37 338
5849 81	Müllgroßbehälter	t	32 179	14 227	18 858			
		St	974 672	936 511	415 734	134 598	133 560	134 622
5849 89	Sammelbehälter f. Altstoffe	t	.A	.A	.A			
		St	.A	.A	.A	.A	.A	.A
5849 90	Sonst. Lager-, Transportgroßbehälter u. -tanks	t	.A	.A	19 217			
		St	.A	.A	392 501	.A	.A	103 627
5849	insgesamt	t	.A	.A	95 623	.A	.A	409 999
		St	.A	.A	1 827 831	.A	.A	726 537
	Bekleidung u. Kurzwaren aus Kunststoff							
	Schuhe u. Stiefel ganz aus Kunststoff							
5851 11	Arbeitsschuhe u. -stiefel	1000 Paar	1 043	609	.A	20 318	14 718	.A
5851 19	Sonst. Schuhe u. Stiefel	1000 Paar	.A	.A	.A	.A	.A	.A
5851 43	Regen- u. Arbeitsschutzbekleidung	.	.	.	.	.A	.A	84 593
5851 49	Schürzen u. sonst. Bekleidung	.	.	.	.	.A	.A	21 554
5851 71	Kunststoffknöpfe	Mill. St	2 718	.A	2 482	135 011	.A	134 251
5851 74	Reißverschlüsse	1000 m	.A	.A	54 468	.A	.A	95 988
5851 76	Bänder u. Streifen, m. Zähnen f. Reißversch. u.a. Teile f. Reißverschlüsse	.	.	.	.	.A	.A	.A
5851 79	Sonst. Kurzwaren	.	.	.	.	.A	.A	44 999
5851	insgesamt	.	.	.	.	494 056	464 334	409 726
	Haushalts-, Gebrauchs- u. Gartenartikel aus Kunststoff							
	Kunststoffgeschirr							
5853 12	Einweggeschirr (ohne Einwegtrinkbecher)	t	.A	.A	8 677	.A	.A	77 884
5853 14	Einwegtrinkbecher	t	.A	.A	.A	.A	.A	.A
5853 16	Sonst. Kunststoffgeschirr	t	.A	.A	4 324	.A	.A	70 538
	Stapelartikel aus Kunststoff							
5853 21	Körbe	t	.A	.A	.A			
		1000 St	.A	.A	.A	.A	.A	.A
5853 23	Haushaltseimer	t	20 460	22 390	18 560			
		1000 St	80 787	80 915	90 512	60 385	59 884	59 171
5853 25	Wannen, Schüsseln	t	.A	.A	8 245			
		1000 St	.A	.A	32 215	.A	.A	66 693



9 Produktion nach Güterarten und Güterklassen - Deutschland

Melde-Nr.	Erzeugnis	Einheit	Menge			Wert in 1000 DM		
			1991	1992	1993	1991	1992	1993
5853 27	Flaschen- u. Kombiregale	t	.A	.A	245	.A	.A	1 425
5853 31	Frischhaltebehälter Kühlboxen, Kühlaschen (nicht genäht)	t	.A	.A	4 545	.A	.A	
5853 39	Sonst. Frischhaltebehälter	1000 St	.A	.A	4 705	.A	.A	33 016
5853 40	Müllgefäße aus Kunststoff	t	2 397	.A	1 309	22 954	.A	14 942
5853 51	Handsiebe	1000 St	.A	.A	1 364	.A	.A	10 018
5853 55	Andere Küchengeräte und -zubehör	t	.A	.A	1 397	.A	.A	3 122
5853 60	Matten u. Läufer aus Schaum- kunststoff	t	17 605	18 242	17 158	218 861	224 346	215 902
5853 71	Toiletteartikel Wasch- u. Reinigungsschwämme (auch Schwammtücher)	t	.A	.A	1 662	.A	.A	34 845
5853 76	Frisierkäme, Einsteckkäme, Haarspangen u. dgl.	t	1 778	2 241	2 269	58 607	65 873	70 144
5853 79	Sonst. Toiletteartikel	.	.	.	.	.A	.A	44 980
5853 80	Artikel für Garten- u. Blumen- pflege	t	.	.	.	214 674	231 089	221 786
5853 90	Sonst. Haushalts- u. Gebrauchs- artikel	t	51 284	51 694	47 064	538 638	546 952	517 115
5853	insgesamt	t	82 442	79 294	74 054	757 129	717 690	671 136
	Medizinische, sanitäre, hygie- nische u. Laborbedarfsartikel aus Kunststoff	.	.	.	.	.A	.A	.A
5854 10	Medizinische u. Labor- bedarfsartikel	t	21 911	.A	16 653	414 190	.A	390 030
5854 90	Arm-, Sitz- u. Fußbadewannen u.a. sanit. u. hyg. Artikel 1)	t	.A	10 218	10 089	.A	115 089	116 183
5854	insgesamt	t	.A	.A	26 741	.A	.A	506 213
	Büro-, Geschäfts-u. Schulbedarf aus Kunststoff	.	.	.	.	.	.	.
5855 30	Schreib- u. Zeichengeräte (ohne Füllhalter, Kugelschrei- ber u. ä.)	t	.A	.A	2 483	.A	.A	53 961
5855 50	Ringbücher, Mappen, Hüllen (ohne Sattler- u. Täschner- waren)	t	79 065	66 570	61 836	582 744	545 889	498 279
5855 80	Sonst. Büro-, Geschäfts- u. Schulbedarf	t	.A	.A	21 341	.A	.A	272 523
5855	insgesamt	t	.A	.A	85 661	.A	.A	824 763
	Möbel ganz aus Kunststoff	.	.	.	.	.	.	.
5856 10	Wohnmöbel	.	.	.	.	8 065	.A	.A
5856 30	Badezimmermöbel	.	.	.	.	.A	.A	116 484
5856 50	Garten- u. Balkonmöbel	.	.	.	.	.A	.A	74 990
5856 90	Sonst. Möbel	.	.	.	.	.A	.A	.A
5856	insgesamt	.	.	.	.	296 569	309 877	320 135
5857 00	Fertighäuser und sonst. Fertig- teilbauten (Gebäude) z. Vollmon- tage vorgesehen, überw. aus Kunststoff (ohne Traglufthallen)	1000 m2 St	.A	.A	.A	.A	.A	.A
5858 00	Pneumatische Kunststoffherzeug- nisse (ohne Spielwaren, Turn- u. Sportgeräte)	.	.	.	.	.A	.A	30 974
	Andere Fertigerzeugnisse aus Kunststoff	.	.	.	.	.	.	.
5859 20	Schmuck aus Kunststoff	t	312	348	203	9 668	11 169	6 486
5859 41	Dekorations- u. Werbeartikel	.	.	.	.	.A	.A	279 335
5859 49	Andenken, Ziergegenstände u.a.	.	.	.	.	.A	82 605	66 924
5859 50	Blumen, Blattwerk u. Früchte sowie Waren daraus	t	.A	.A	.A	.A	.A	.A
5859 60	Schilder, Verkehrszeichen, Buchstaben u.a.	t	.A	.A	9 819	.A	.A	230 335
5859 91	Planen (nicht genäht)	t	.A	.A	.A	.A	.A	.A
5859 99	Sonst. Fertigerzeugnisse	t	78 206	88 803	79 280	587 867	662 098	618 677
5859	insgesamt	.	.	.	.	1 273 964	1 341 791	1 254 331
	Reparaturen, Veredlung und Montagen von Erzeugnissen dieser Gütergruppe	.	.	.	.	.	.	.
5892 00	Reparaturen	.	.	.	.	.A	.A	17 034
	Eigenveredlung	.	.	.	.	.	.	.
5895 10	Auskleidungs- u. sonst. Ober- flächenschutz	.	.	.	.	240 317	246 313	176 091
5895 90	Sonst. Veredlungsarbeiten	.	.	.	.	.A	388 079	393 848
5895	insgesamt	.	.	.	.	.A	634 392	569 939
5896 00	Lohnveredlung	.	.	.	.	190 061	.A	197 751
	Montagen	.	.	.	.	.	.	.
5897 58	von Fertigteilbauten im Hoch- bau, überw. aus Kunststoff	.	.	.	.	32 505	.A	43 961
5897 90	von sonst. Erzeugnissen dieser Gütergruppe	.	.	.	.	130 712	182 079	206 433
5897	insgesamt	.	.	.	.	163 217	.A	250 394

1) Nicht zum Einbau bestimmt.

9 Produktion nach Güterarten und Güterklassen - Deutschland

Melde-Nr.	Erzeugnis	Einheit	Menge			Wert in 1000 DM		
			1991	1992	1993	1991	1992	1993
Gummiwaren								
Bereifungen								
Bereifungen für Personenkraftwagen (ohne Zusatzbezeichnung "C" oder "Transport")								
5911 32	Laufdecken	t	366 154	.A	339 532			
		1000 St	43 641	.A	40 412	3 222 956	.A	2 974 430
5911 34	Luftschläuche	t	.A	.A	.A		.A	.A
		1000 St	.A	.A	.A		.A	.A
Bereifungen für Lastkraftwagen, Omnibusse u. Erdbewegungsmaschinen mit einem Felgendurchmesser bis einschl. 495 mm (auch mit Zusatzbezeichnung "C" oder "Transport")								
5911 41	Laufdecken	t	51 265	.A	48 797			
		1000 St	3 750	.A	3 396	403 926	.A	370 017
5911 43	Luftschläuche	t	-	-	-		-	-
		1000 St	-	-	-		-	-
mit einem Felgendurchmesser über 495 mm								
5911 45	Laufdecken	t	.A	.A	112 697			
		1000 St	.A	.A	1 786	.A	.A	845 932
5911 47	Luftschläuche	t	.A	.A	.A		.A	.A
		1000 St	.A	.A	.A		.A	.A
Bereifungen für Ackerschlepper								
5911 52	Laufdecken	t	.A	.A	8 633			
		1000 St	.A	.A	95	.A	.A	48 365
5911 54	Luftschläuche	t	.A	.A	-		.A	.A
		1000 St	.A	.A	-		.A	-
Bereifungen für Hand- und Industriekarren								
5911 62	Laufdecken	t	.A	.A	2 209			
		1000 St	.A	.A	301	.A	.A	20 618
5911 64	Luftschläuche	t	.A	.A	.A		.A	.A
		1000 St	.A	.A	.A		.A	.A
Bereifungen für Ackermaschinen und Ackerwagen								
5911 72	Laufdecken	t	.A	.A	5 626			
		1000 St	.A	.A	271	.A	.A	54 080
5911 74	Luftschläuche	t	.A	.A	.A		.A	.A
		1000 St	.A	.A	.A		.A	.A
Bereifungen f. sonst. Fahrzeuge								
5911 93	Laufdecken	t	.A	.A	9 284		.A	.A
5911 95	Luftschläuche	t	.A	.A	.A		.A	.A
5911 99	Reifenbänder aller Art (auch Vollgummireifen)	t	.A	.A	11 975		.A	.A
		1000 St	.A	.A	6 684		.A	.A
5911	insgesamt	.	.	.	.	5 230 382	5 273 522	4 551 295
Bereifungszubehör u. -reparaturmaterial								
5919 10	Bereifungszubehör u. Kleinfl flickzeug	t *	.A	.A	.A		.	.
5919 20	Werkstättenmaterial	t *	.A	.A	23 625		.	.
5919	insgesamt	.	.	.	.	293 111	293 657	270 640
Technische Weichgummiwaren								
5921 11	Maschinenschläuche (auch chirurgische Schläuche)	t	.A	.A	13 478		.A	.A
5921 14	Wasser-, Preßluft- u. Autogenschläuche	t	.A	.A	4 906		.A	.A
5921 19	Anderer Schläuche (ohne gewebte Feuerlöschschläuche)	t	.A	.A	28 324		.A	.A
5921 40	Flachriemen	t	.A	.A	2 550		.A	.A
5921 50	Keilriemen	t	.A	.A	3 306		.A	.A
5921 60	Fördergurte, Transportbänder	t	.A	.A	21 784		.A	.A
		1000 m	.A	.A	1 017		.A	.A
5921 70	Walzenbezüge	t	5 275	5 055	4 763	240 672	225 935	187 349
5921 80	Gummimetalverbindungen	t	76 361	72 873	58 074	1 387 677	1 328 681	1 072 300
5921 93	Boden- u. Wandbelag, Matten u. Läufer	t	.A	.A	69 599		.A	.A
5921 95	Profile u. Schnüre (ohne Rahmen u. Ringe)	t	.A	.A	68 753		.A	.A
5921 96	Rahmen u. Ringe	t	43 544	44 388	40 627	802 651	842 291	657 332
5921 97	Platten, Blätter, Streifen	t	11 722	.A	9 959	108 593	.A	774 035
5921 99	Sonst. techn. Weichgummiwaren	t	81 322	83 358	67 227	1 663 698	1 676 214	88 144
5921	insgesamt	.	.	.	.	6 648 269	6 719 298	5 418 848
Weichgummiwaren für hygienische, medizinische u. sanitäre Zwecke								
5922 32	Schutzmittel	t	.A	.A	188			
		1000 St	.A	.A	152 690	.A	.A	38 000
5922 50	Handschuhe	t	.A	.A	2 082			
		1000 Paar	.A	.A	33 791	.A	.A	50 737
5922 60	Weichgummiwaren für die Orthopädietechnik	t	.A	.A	.A		.A	.A
5922 91	Sonst. Weichgummiwaren für hyg., med. u. sanit. Zwecke	t	.A	.A	.A		.A	.A
5922	insgesamt	.	.	.	.	380 060	.A	256 082

## 9 Produktion nach Güterarten und Güterklassen - Deutschland

Melde-Nr.	Erzeugnis	Einheit	M e n g e			W e r t in 1000 DM		
			1991	1992	1993	1991	1992	1993
5923 10	Beschlmaterial Absatzplatten u. Absätze Sohlenplatten	t	.A	1 772	576	.A	17 992	8 675
5923 41	massiv	t	.A	.A	3 862	.A	.A	22 657
5923 45	zellig	t	3 485	4 183	3 466	28 006	31 010	27 723
5923 70	Formsohlen	t	.A	.A	5 415	.A	.A	58 181
5923	insgesamt	t	18 164	.A	13 319	155 537	.A	117 236
5924 00	Schuhe mit Oberteil aus Gummi sowie Laufsohle aus Gummi oder Kunststoff	t 1000 Paar	.A .A	.A .A	.A .A	.A .A	.A .A	.A .A
5925 00	Gummierte Gewebe (auch in Verbin- dung mit Schaum-, Schwamm- oder Zellgummi)	t 1000 m2	.A .A	.A .A	9 747 10 132	.A .A	.A .A	130 657
5926 00	Konfektionsartikel (vulkanisiert, geschweißt, geklebt) 1)	t	.A	.A	894	.A	.A	53 314
5927 20	Schwamm-, Zell-, Moos- u. Schaum- gummiartikel Schwamm-, Zell- u. Moosgummiar- tikel	t	13 920	.A	9 563	211 100	.A	166 447
5927 40	Schaumgummiartikel	t	.A	1 362	1 262	.A	25 121	21 824
5927	insgesamt	t	.A	.A	10 824	.A	.A	188 271
5928 10	Sport- u. Campingartikel aus Gummi Gummibälle u. Innenblasen für Bälle	t	.A	.A	.A	.A	.A	.A
5928 51	Schlauchboote aus gummiertem Gewebe	t St	534 9 841	.A .A	335 5 647	56 499	.A	36 713
5928 91	Sonst. Sport- u. Campingartikel aus Gummi	t	.A	.A	.A	.A	.A	.A
5928	insgesamt	.	.	.	.	.A	.A	87 789
5929 10	Sonst. Weichgummiwaren Kautschukklebstoffe (einschl. Gummilösung)	t	.A	.A	17 315	.A	.A	87 127
5929 30	Technisches Reparaturmaterial	t	1 274	879	507	18 885	14 982	10 651
5929 71	Isolier- u. Klebebänder	t	2 130	1 603	1 396	37 364	26 232	23 117
5929 80	Gummihaarpolster u. Krollhaar	t	.A	10 646	8 256	.A	126 089	99 466
5929 91	Kautschukmischungen (auch vor- vulkanisierter Latex mit Zusatzstoffen)	t	90 455	113 359	110 306	348 540	374 478	344 053
5929 98	Sonst. Weichgummiwaren	t	.A	.A	23 769	.A	.A	189 141
5929	insgesamt	t	154 471	175 683	161 550	851 682	860 921	753 555
5931 00	Technische u. elektrotechnische Hartgummiwaren	t	.A	.A	1 561	.A	.A	14 419
5932 00	Sonst. Hartgummiwaren	t	.A	.A	32 506	.A	.A	160 942
5941 20	Altgummi, Regenerat u. Mahlgut	t *	.A	.A	4 791	.	.	.
5941 40	Altgummi u. Mahlgut	t *	.A	.A	.A	.	.	.
5941	insgesamt	.	.	.	.	.A	.A	4 711
5992 10	Runderneuerungen, Reparaturen und Veredlung von Erzeugnissen dieser Gütergruppe Runderneuerungen u. Reparaturen	.	.	.	.	.A	.A	357 061
5992 50	Runderneuerungen Reparaturen von Bereifungen (ohne Runderneuerungen)	.	.	.	.	.A	.A	2 874
5992 90	Reparaturen von sonst. Erzeug- nissen dieser Gütergruppe	.	.	.	.	.A	.A	95 478
5992	insgesamt	.	.	.	.	484 824	511 374	455 413
5995 00	Eigenveredlung	.	.	.	.	.A	.A	.A
5996 00	Lohnveredlung	.	.	.	.	.A	.A	57 921
<b>Leder</b>								
6111 00	Leder, gegerbt aber nicht zugerichtet	t	.A	.A	.A	.A	.A	.A
6121 10	Oberleder aus Kalbfellen	t * 1000 m2*	2 056 1 917	.A .A	696 605	124 027	.A	44 941
6121 20	aus Rind- u. Einhuferhäuten	t * 1000 m2*	8 874 7 098	.A .A	4 358 3 116	322 253	.A	154 364
6121 30	aus Schaf- u. Lammfellen 2)	t * 1000 m2*	.A .A	.A .A	.A .A	.A	.A	.A
6121 50	aus Ziegen- u. Zickelfellen 3)	t * 1000 m2*	.A .A	.A .A	.A .A	.A	.A	.A
6121 80	aus sonst. Häuten u. Fellen	t * 1000 m2*	.A .A	.A .A	.A .A	.A	.A	.A
6121	insgesamt	t * 1000 m2*	11 403 9 648	8 808 7 347	5 328 4 008	469 696	375 214	207 471

1) Einschl. Schuhe mit Oberteil aus Gummi sowie Laufsohle aus Gummi oder Kunststoff. - 2) In Meldenummer 6121 50 enthalten.  
3) Enthält auch die Meldenummer 6121 30.

9 Produktion nach Güterarten und Güterklassen - Deutschland

Melde-Nr.	Erzeugnis	Einheit	M e n g e			W e r t i n 1000 DM		
			1991	1992	1993	1991	1992	1993
6124 10	Futterleder aus Kalbfellen, Rind- u. Ein- huferhäuten	t *	1 815	.A	1 353			
		1000 m2*	997	.A	851	29 724	.A	23 748
6124 30	aus Schaf- u. Lammfellen 1)	t *						
		1000 m2*						
6124 50	aus Ziegen- u. Zickelfellen 1)	t *						
		1000 m2*						
6124 90	aus sonst. Häuten u. Fellen 2)	t *	661	.A	226			
		1000 m2*	1 111	.A	390	16 456	.A	5 590
6124	insgesamt	t *	2 476	1 873	1 579			
		1000 m2*	2 107	1 457	1 240	46 180	33 419	29 338
Andere Flächenleder								
6125 11	Bekleidungs- u. Handschuhleder aus Kalbfellen, Rind- u. Ein- huferhäuten	t *	.A	.A	75			
		1000 m2*	.A	.A	86	.A	.A	2 975
6125 13	aus Schaf- u. Lammfellen 3)	t *						
		1000 m2*						
6125 15	aus Ziegen- u. Zickelfellen 4)	t *	.A	.A	120			
		1000 m2*	.A	.A	229	.A	.A	5 681
6125 19	aus sonst. Häuten u. Fellen	t *	.A	.A	20			
		1000 m2*	.A	.A	23	.A	.A	1 492
6125 30	Polsterleder	t *	12 307	11 227	10 673			
		1000 m2*	10 894	11 236	10 940	485 779	480 129	480 354
6125 40	Feinleder für die Lederwaren- herstellung	t *	.A	.A	441			
		1000 m2*	.A	.A	496	.A	.A	30 923
6125 50	Asa-Leder 5)	t *						
		1000 m2*						
6125 60	Technische Flächenleder 6)	t *	.A	.A	.A	.A	.A	.A
		1000 m2*	.A	.A	.A	.A	.A	.A
Sonstige Flächenleder								
6125 91	aus Kalbfellen, Rind- u. Ein- huferhäuten	t *	.A	.A	229			
		1000 m2*	.A	.A	232	.A	.A	6 869
6125 93	aus Schaf- u. Lammfellen	t *	.A	.A	.A			
		1000 m2*	.A	.A	.A	.A	.A	.A
6125 95	aus Ziegen- u. Zickelfellen	t *	-	-	-			
		1000 m2*	-	-	-	-	-	-
6125 99	aus sonst. Häuten u. Fellen	t *	.A	.A	.A			
		1000 m2*	.A	.A	.A	.A	.A	.A
6125	insgesamt	t *	13 628	12 477	11 659			
		1000 m2*	12 822	12 874	12 136	558 644	550 693	533 538
Gewichtsleder								
6127 14	Flexibel-Spaltleder	t *	.A	.A	.A	.A	.A	.A
6127 80	Sonstige Gewichtsleder	t *	.A	.A	.A	.A	.A	.A
6127	insgesamt	t *	3 486	2 734	1 949	42 247	36 677	25 970
6131 00	Lederreststoffe	t *	.A	.A	5 337	.A	.A	4 244
6135 00	Rekonstituiertes Leder auf der Grundlage von Leder oder Leder- fasern hergestellt, in Platten, Blättern oder Streifen, auch Rollen	t *	.A	.A	.A	.A	.A	.A
6195 00	Eigenveredlung (Veredlungsarbei- ten für eigene Rechnung)	.	.	.	.	.A	.A	.A
6196 00	Lohnveredlung (Veredlungsarbeiten für fremde Rechnung)	.	.	.	.	.A	.A	.A
Lederwaren und Schuhe								
6221 00	Antriebsriemen	t	.A	.A	.A	.A	.A	.A
Andere technische Lederartikel								
6222 10	Spinnerei- u. Webereiartikel	t	.A	124	104	.A	9 513	8 123
6222 90	Sonst. technische Lederartikel	t	.A	.A	898	.A	.A	.A
6222	insgesamt	t	.A	.A	1 003	.A	.A	.A
Arbeiterschutzartikel								
6223 20	Arbeiterschutzhandschuhe	1000 Paar	.A	.A	12 629	.A	.A	39 986
6223 90	Sonst. Arbeiterschutzartikel	t	.A	89	75	.A	10 037	9 124
6223	insgesamt	.	.	.	.	.A	.A	49 110
Sattler- und Feinsattlerwaren aus Leder od. rekonstituiertem Leder								
6224 10	Sattlerwaren für Tiere	.	.	.	.	.A	.A	46 322
6224 40	Sonst. Sattlerwaren	.	.	.	.	16 721	16 910	13 109
Feinsattlerwaren								
6224 72	Hand- und Reisekoffer	1000 St	.A	.A	513	.A	.A	53 898
6224 79	Sonstige Feinsattlerwaren aus Leder oder rekonstituiertem Leder	.	.	.	.	129 423	101 323	86 472
6224	insgesamt	.	.	.	.	238 601	235 316	199 801

1) In Meldenummer 6124 90 enthalten. - 2) Enthält auch die Meldenummern 6124 30 und 6124 50. - 3) In Meldenummer 6125 15 enthalten.  
4) Enthält auch die Meldenummer 6125 13. - 5) In Meldenummer 6125 60 enthalten. - 6) Enthält auch die Meldenummer 6125 50.

9 Produktion nach Güterarten und Güterklassen - Deutschland

Melde-Nr.	Erzeugnis	Einheit	Menge			Wert in 1000 DM		
			1991	1992	1993	1991	1992	1993
	Feintäschner- und Galanteriewaren aus Leder oder rekonstituiertem Leder							
6225 20	Sportgürtel, Trachtenträger und -gürtel sowie andere modische Gürtel	1000 St	15 812	.A	10 749	162 033	.A	125 340
6225 40	Damenhand- und -umhängetaschen	1000 St	1 081	.A	1 025	124 051	.A	112 702
6225 60	Portemonnaies, Geldschein- u. Brieftaschen	1000 St	8 988	6 176	5 459	149 848	133 559	127 972
6225 80	Sonstige Feintäschner- und Galanteriewaren	.	.	.	.	346 043	315 262	279 284
6225	insgesamt	.	.	.	.	781 975	688 694	645 298
6226 00	Handschuhe aus Leder oder rekonstituiertem Leder (ohne Arbeiterschutzhandschuhe)	1000 Paar	1 054	.A	644	31 193	.A	22 133
	Sattler- und Feinsattlerwaren aus textilen Geweben oder sonstigen Stoffen							
6227 10	Sattlerwaren	.	.	.	.	249 525	225 431	214 298
	Feinsattlerwaren							
6227 72	Hand- und Reisekoffer	1000 St	1 383	.A	885	68 575	.A	50 912
6227 74	Schalenkoffer	1000 St	.A	330	363	.A	20 861	20 885
6227 79	Sonstige Feinsattlerwaren	.	.	.	.	.A	.A	124 054
6227	insgesamt	.	.	.	.	491 172	436 988	410 149
	Feintäschner- und Galanteriewaren aus textilen Geweben oder sonstigen Stoffen							
6228 20	Sportgürtel, Trachtenträger und Gürtel sowie andere modische Gürtel aus sonstigen nichttextilen Stoffen	1000 St	.A	.A	34 996	.A	.A	85 493
6228 40	Damenhand- und -umhängetaschen	1000 St	.A	.A	556	.A	.A	8 639
6228 60	Portemonnaies, Geldschein- u. Brieftaschen	1000 St	.A	.A	.A	.A	.A	.A
6228 90	Sonstige Feintäschner- und Galanteriewaren	.	.	.	.	92 453	.A	.A
6228	insgesamt	.	.	.	.	191 409	172 407	167 759
	Schuhe							
6251 00	Arbeitsschuhe u. -stiefel mit Oberteil aus Leder	1000 Paar	4 826	5 029	4 122	299 936	323 312	266 131
	Sportschuhe und -stiefel mit Oberteil aus Leder							
6252 22	Berg-, Wander- und Skischuhe	1000 Paar	.A	653	616	.A	76 454	75 828
6252 24	Turn-, Hallen-, Tennis- Boots-, Spezialleichtathletik- u.ä. Schuhe	1000 Paar	.A	1 707	1 727	.A	28 090	36 138
6252 29	Sonstige Sportschuhe	1000 Paar	.A	350	231	.A	29 088	24 334
6252 42	mit Oberteil aus Kunststoff oder Kautschuk	1000 Paar	.A	.A	797	.A	.A	17 704
6252 49	mit Oberteil aus anderen Stoffen	1000 Paar	.A	.A	1 084	.A	.A	10 364
6252	insgesamt	1000 Paar	6 278	4 778	4 455	205 492	157 018	164 368
	Straßenschuhe und -stiefel mit Oberteil aus Leder							
6253 10	für Kinder (bis Größe 35)	1000 Paar	4 806	3 416	2 736	179 090	144 546	121 631
6253 40	für Herren (ab Größe 36)	1000 Paar	14 607	9 013	7 256	813 947	580 325	503 853
6253 70	für Damen (ab Größe 36)	1000 Paar	20 095	18 089	15 225	1 204 123	1 134 424	1 006 663
6253 92	mit Oberteil aus Kunststoff oder Kautschuk	1000 Paar	.A	.A	280	.A	.A	9 651
6253 99	mit Oberteil aus anderen Stoffen	1000 Paar	.A	.A	899	.A	.A	48 234
6253	insgesamt	1000 Paar	40 957	32 511	26 396	2 255 332	1 928 868	1 690 032
	Sandalen und futterlose Sandaletten mit Oberteil aus Leder							
6254 10	für Kinder (bis Größe 35)	1000 Paar	.A	.A	2 271	.A	.A	95 340
6254 40	für Herren (ab Größe 36)	1000 Paar	.A	.A	5 930	.A	.A	254 456
6254 70	für Damen (ab Größe 36)	1000 Paar	.A	.A	6 255	.A	.A	277 584
6254 90	mit Oberteil aus and. Stoffen	1000 Paar	.A	.A	234	.A	.A	4 371
6254	insgesamt	1000 Paar	19 476	.A	14 690	536 733	.A	641 751
	Hausschuhe mit Oberteil aus Leder							
6255 41	mit Oberteil aus Leder	1000 Paar	1 185	.A	356	17 833	.A	13 218
6255 46	mit Oberteil aus Textilien	1000 Paar	.A	5 306	4 270	.A	67 808	60 895
6255 49	mit Oberteil aus anderen Stoffen	1000 Paar	.A	.A	553	.A	.A	14 529
6255	insgesamt	1000 Paar	10 586	6 227	5 179	134 351	91 609	88 642
6258 00	Ledergamaschen	1000 Paar	.A	-	-	.A	-	-
	Schuhbestandteile aus Leder u. Einlegesohlen							
6259 10	Schuhbestandteile aus Leder (einschl. aus rekonstituiertem Leder)	.	.	.	.	.A	103 728	81 123
6259 50	Einlegesohlen aus allen Materialien)	.	.	.	.	.A	.A	32 871
6259	insgesamt	.	.	.	.	202 410	.A	113 994
	Reparaturen von Lederwaren (einschl. Reiseartikel)							
6292 10	von Lederwaren (einschl. Reiseartikel)	.	.	.	.	.A	230	421
6292 50	von Schuhen	.	.	.	.	.A	20 021	14 780
6292	insgesamt	.	.	.	.	19 758	20 251	15 201

9 Produktion nach Güterarten und Güterklassen - Deutschland

Melde-Nr.	Erzeugnis	Einheit	M e n g e			W e r t i n 1000 DM		
			1991	1992	1993	1991	1992	1993
6295 00	Eigenveredlung (Veredlungsarbeiten für eigene Rechnung)	.	.	.	.	.A	.A	.A
6296 00	Lohnveredlung (Veredlungsarbeiten für fremde Rechnung)	.	.	.	.	.A	.A	.A
Textilien								
6301 00	Veredlung textiler Roh- u. Spinnstoffe	t	.A	.A	11 540	.A	.A	42 607
	dav.: für eigene Rechnung	t	.A	.A	3 311	.A	.A	4 204
	Lohnveredlung	t	.A	.A	11 230	.A	.A	38 403
Veredlung von Garnen								
6302 10	ganz oder überwiegend aus Baumwolle	t	.A	.A	15 950	.A	.A	98 992
	dav.: für eigene Rechnung	t	.A	.A	3 717	.A	.A	59 977
	Lohnveredlung	t	.A	.A	12 233	.A	.A	39 015
6302 70	synthetischen Chemiefasern	t	25 891	.A	22 863	160 983	.A	131 668
	dav.: für eigene Rechnung	t	6 979	.A	6 689	75 914	.A	59 990
	Lohnveredlung	t	18 912	.A	16 174	85 069	.A	71 678
6302 90	sonstigem Material	t	.A	.A	4 533	.A	.A	27 508
	dav.: für eigene Rechnung	t	.A	.A	622	.A	.A	10 517
	Lohnveredlung	t	.A	.A	3 911	.A	.A	16 991
6302	insgesamt	t	48 434	44 583	43 346	303 932	285 704	258 168
	dav.: für eigene Rechnung	t	.A	.A	11 028	.A	.A	130 484
	Lohnveredlung	t	.A	.A	32 318	.A	.A	127 684
Veredlung von Geweben								
für Oberbekleidung								
6305 11	ganz oder überwiegend aus Baumwolle	1000 m2	145 652	147 131	133 995	273 637	253 879	274 864
	dav.: für eigene Rechnung	1000 m2	.A	.A	23 944	.A	.A	136 198
	bedruckt	1000 m2	.A	.A	16 028	.A	.A	93 291
	sonstige Ausrüstungen	1000 m2	.A	.A	7 916	.A	.A	42 907
	dav.: Lohnveredlung	1000 m2	.A	.A	110 051	.A	.A	138 666
	bedruckt	1000 m2	.A	.A	8 689	.A	.A	15 473
	sonstige Ausrüstungen	1000 m2	.A	.A	101 362	.A	.A	123 193
6305 17	synthetischen Chemiefasern	1000 m2	.A	202 536	205 951	.A	368 068	343 231
	dav.: für eigene Rechnung	1000 m2	.A	.A	32 017	.A	.A	156 544
	bedruckt	1000 m2	7 049	.A	6 081	70 538	.A	61 915
	sonstige Ausrüstungen	1000 m2	.A	.A	25 935	.A	.A	94 629
	dav.: Lohnveredlung	1000 m2	.A	.A	173 935	.A	.A	186 687
	bedruckt	1000 m2	.A	.A	24 640	.A	.A	61 851
	sonstige Ausrüstungen	1000 m2	.A	.A	149 295	.A	.A	124 836
6305 19	sonstigem Material	1000 m2	244 126	235 796	216 882	1 053 781	1 012 510	923 811
	dav.: für eigene Rechnung	1000 m2	.A	.A	148 018	.A	.A	774 558
	bedruckt	1000 m2	.A	.A	121 120	.A	.A	634 262
	sonstige Ausrüstungen	1000 m2	.A	.A	26 897	.A	.A	140 236
	dav.: Lohnveredlung	1000 m2	.A	.A	68 864	.A	.A	149 253
	bedruckt	1000 m2	.A	.A	22 508	.A	.A	47 989
	sonstige Ausrüstungen	1000 m2	.A	.A	46 356	.A	.A	101 264
6305 60	für Bett- u. Haushaltswäsche	1000 m2	.A	.A	150 164	.A	.A	173 811
	dav.: für eigene Rechnung	1000 m2	.A	.A	13 663	.A	.A	45 947
	bedruckt	1000 m2	.A	.A	9 572	.A	.A	33 842
	sonstige Ausrüstungen	1000 m2	.A	.A	4 091	.A	.A	12 105
	dav.: Lohnveredlung	1000 m2	.A	.A	136 501	.A	.A	127 864
	bedruckt	1000 m2	.A	.A	72 175	.A	.A	75 122
	sonstige Ausrüstungen	1000 m2	.A	.A	64 326	.A	.A	52 742
6305 81	für Heim- u. sonstige Haustextilien (ohne textile Fußbodenbeläge)	1000 m2	.A	.A	223 151	.A	.A	385 053
	dav.: für eigene Rechnung	1000 m2	.A	40 059	40 763	.A	271 194	259 625
	bedruckt	1000 m2	.A	33 329	34 027	.A	235 944	227 218
	sonstige Ausrüstungen	1000 m2	5 721	6 730	6 736	31 365	35 250	32 407
	dav.: Lohnveredlung	1000 m2	.A	.A	182 387	.A	.A	125 428
	bedruckt	1000 m2	.A	.A	16 235	.A	.A	28 589
	sonstige Ausrüstungen	1000 m2	.A	.A	166 033	.A	.A	96 839

## 9 Produktion nach Güterarten und Güterklassen - Deutschland

Melde-Nr.	Erzeugnis	Einheit	Menge			Wert in 1000 DM		
			1991	1992	1993	1991	1992	1993
6305 90	für sonstige Zwecke	1000 m2	439 685	384 289	349 985	400 104	345 340	351 232
	dav.: für eigene Rechnung	1000 m2	53 223	60 015	71 950	143 268	116 214	145 438
	bedruckt	1000 m2	.A	.A	36 266	.A	.A	65 358
	sonstige Ausrüstungen	1000 m2	.A	.A	35 684	.A	.A	80 080
	dav.: Lohnveredlung	1000 m2	386 462	324 274	278 034	256 836	229 126	205 794
	bedruckt	1000 m2	.A	.A	21 447	.A	.A	26 426
	sonstige Ausrüstungen	1000 m2	.A	.A	256 588	.A	.A	179 368
6305	insgesamt	1000 m2	1 432 927	1 339 670	1 280 127	2 708 774	2 550 431	2 452 002
	dav.: für eigene Rechnung	1000 m2	.A	.A	330 355	.A	.A	1 518 310
	Lohnarbeit	1000 m2	.A	.A	949 773	.A	.A	939 692
Veredlung von Maschenware								
Kettstuhl- u. Raschelware, Rund-								
wirk- u. Rundstrickware								
6308 40	für Oberbekleidung	t	.A	.A	27 264	.A	.A	206 058
	dav.: für eigene Rechnung	t	6 042	6 320	3 603	182 515	180 198	70 971
	bedruckt	t	3 728	3 859	3 213	90 046	81 766	58 366
	sonstige Ausrüstungen	t	2 314	2 461	391	92 469	98 432	12 605
	dav.: Lohnveredlung	t	.A	.A	23 661	.A	.A	135 087
	bedruckt	t	.A	1 089	885	.A	16 562	12 978
	sonstige Ausrüstungen	t	.A	.A	22 776	.A	.A	122 109
6308 80	für sonstige Zwecke	t	.A	.A	36 010	.A	.A	328 513
	dav.: für eigene Rechnung	t	1 831	2 587	1 323	106 527	103 673	94 898
	bedruckt	t	.A	.A	.A	.A	.A	.A
	sonstige Ausrüstungen	t	.A	.A	.A	.A	.A	.A
	dav.: Lohnveredlung	t	.A	.A	34 687	.A	.A	233 615
	bedruckt	t	4 706	.A	3 364	36 245	.A	25 355
	sonstige Ausrüstungen	t	.A	.A	31 323	.A	.A	208 260
6308	insgesamt	t	85 637	77 161	63 274	807 733	749 314	534 571
	dav.: für eigene Rechnung	t	.A	.A	4 926	.A	.A	165 869
	Lohnarbeit	t	.A	.A	58 348	.A	.A	368 702
Veredlung sonstiger Stoffe								
6309 11	Beschichtete Gewebe u. Gewirke	1000 m2	.A	.A	81 759	.A	.A	145 250
	dav.: für eigene Rechnung	1000 m2	.A	20 444	18 668	.A	80 250	71 835
	bedruckt	1000 m2	.A	.A	.A	.A	.A	.A
	sonstige Ausrüstungen	1000 m2	.A	20 444	18 668	.A	80 250	71 835
	dav.: Lohnveredlung	1000 m2	.A	.A	63 091	.A	.A	73 415
	bedruckt	1000 m2	.A	.A	.A	.A	.A	.A
	sonstige Ausrüstungen	1000 m2	.A	.A	63 091	.A	.A	73 415
6309 15	Kaschierte Gewebe u. Gewirke	1000 m2	.A	.A	20 507	.A	.A	86 666
	dav.: für eigene Rechnung	1000 m2	.A	.A	3 440	.A	.A	29 464
	bedruckt	1000 m2	.A	.A	.A	.A	.A	.A
	sonstige Ausrüstungen	1000 m2	.A	.A	3 440	.A	.A	29 464
	dav.: Lohnveredlung	1000 m2	.A	.A	17 067	.A	.A	57 202
	bedruckt	1000 m2	.A	.A	.A	.A	.A	.A
	sonstige Ausrüstungen	1000 m2	.A	.A	.A	.A	.A	.A
6309 90	Sonstige veredelte Textilien	.	.	.	.	.A	.A	278 363
	dav.: für eigene Rechnung	.	.	.	.	.A	.A	151 053
	bedruckt	.	.	.	.	.A	.A	4 979
	sonstige Ausrüstungen	.	.	.	.	.A	.A	146 074
	dav.: Lohnveredlung	.	.	.	.	.A	.A	127 310
	bedruckt	.	.	.	.	6 148	.A	6 008
	sonstige Ausrüstungen	.	.	.	.	.A	.A	121 302
6309	insgesamt	.	.	.	.	472 456	517 433	510 279
	dav.: für eigene Rechnung	.	.	.	.	201 563	256 006	252 352
	Lohnarbeit	.	.	.	.	270 893	261 427	257 927
Textile Spinnstoffe								
6313 00	Wolle u. Tierhaare, bearbeitet	t	.A	.A	1 589	.A	.A	6 237
6315 00	Verspinnbare Abgänge u. Reststoffe (Abfälle) (einschl. Mischungen)	t	.A	.A	.A	.A	.A	.A
Kammzüge u. Vorgarn (auch gekrempeltes oder anders für die Spinnerei vorbereitetes Material)								
6316 40	aus Wolle	t	.A	.A	.A	.A	.A	.A
6316 80	aus sonst. Material	t	.A	.A	.A	.A	.A	.A
6316	insgesamt	t	56 217	.A	58 683	440 381	.A	388 902
Pflanzenfasern, bearbeitet								
6317 10	Flachs	t	.A	-	-	.A	-	-
6317 40	Hanf	t	-	-	-	-	-	-
6317 90	Sonst. Bastfasermaterial	t	.A	.A	.A	.A	.A	.A
6317	insgesamt	t	.A	.A	.A	.A	.A	.A

## 9 Produktion nach Güterarten und Güterklassen - Deutschland

Melde-Nr.	Erzeugnis	Einheit	Menge			Wert in 1000 DM		
			1991	1992	1993	1991	1992	1993
Reißspinnstoffe u. verwandte Erzeugnisse								
6318 50	Reißbaumwolle, -jute, -wolle u. aufbereitete Wollabgänge u. -fäden, Reißspinnstoffe aus Chemiefasern	t	.A	.A	7 713	.A	.A	10 879
6318 77	Industriewatte (gekrepelte Polsterwatte jeder Art, Vliese u.ä.)	t	.A	22 964	22 678	.A	164 574	145 570
6318 79	aus Chemiefasern	t	.A	.A	.A	.A	.A	.A
6318 91	aus sonst. Material	t	.A	.A	.A	.A	.A	.A
6318	Sonst. Reißspinnstoffe u. verwandte Erzeugnisse insgesamt	t	.A	.A	47 291	.A	.A	284 552
Garn (auch gezwirnt)								
Garn für Gewebe (ohne Teppich-, Bastfaser- u. Haargarn)								
aus Baumwolle								
6321 11	mit einem Anteil von über 85 vH Baumwolle	t *	.A	120 191	115 800	.A	.A	.A
6321 15	darunter zum Absatz bestimmt	t	76 100	66 796	70 431	477 345	390 790	354 916
6321 18	mit einem Anteil von 50 bis 85 vH Baumwolle	t *	.A	.A	.A	.A	.A	.A
6321 18	gemischt mit cellulosischen Spinnfasern	t *	.A	.A	6 370	.A	.A	32 192
6321 18	darunter zum Absatz bestimmt	t	.A	.A	.A	.A	.A	.A
6321 19	gemischt mit synthetischen Spinnfasern	t *	.A	.A	.A	.A	.A	.A
6321 19	darunter zum Absatz bestimmt	t	.A	.A	.A	.A	.A	.A
6321 19	gemischt mit sonst. Fasern	t *	.A	.A	.A	.A	.A	.A
6321 19	darunter zum Absatz bestimmt	t	.A	.A	.A	.A	.A	.A
aus Wolle								
6321 33	mit einem Anteil von über 85 vH Wolle	t *	.A	.A	22 093	.A	.A	.A
6321 39	darunter zum Absatz bestimmt	t	23 124	27 540	20 398	448 968	585 294	356 019
6321 39	mit einem Anteil von 50 bis 85 vH Wolle	t *	.A	.A	.A	.A	.A	.A
6321 39	darunter zum Absatz bestimmt	t	.A	.A	326	.A	.A	4 237
6321 55	aus cellulosischen Spinnfasern	t *	.A	30 455	25 813	.A	.A	.A
6321 59	mit einem Anteil von über 85 vH cellulosischen Spinnfasern	t *	.A	20 413	18 161	.A	159 052	138 268
6321 59	darunter zum Absatz bestimmt	t	.A	.A	.A	.A	.A	.A
6321 59	aus synthetischen Spinnfasern	t *	.A	.A	2 207	.A	.A	18 417
6321 59	mit einem Anteil von 50 bis 85 vH synthetischen Spinnfasern	t *	.A	.A	.A	.A	.A	.A
6321 81	gemischt mit Baumwolle	t *	.A	.A	27 165	.A	.A	.A
6321 83	darunter zum Absatz bestimmt	t	27 477	.A	22 199	208 765	.A	163 666
6321 83	gemischt mit Wolle	t *	.A	.A	.A	.A	.A	.A
6321 85	darunter zum Absatz bestimmt	t	14 585	.A	10 941	286 413	.A	177 595
6321 85	gemischt mit cellulosischen Spinnfasern	t *	.A	.A	6 617	.A	.A	.A
6321 88	darunter zum Absatz bestimmt	t	9 600	.A	6 204	90 259	.A	48 810
6321 88	mit einem Anteil von über 85 vH synthetischen Spinnfasern	t *	.A	.A	41 013	.A	.A	.A
6321 91	darunter zum Absatz bestimmt	t	41 700	36 631	31 495	443 168	389 990	328 812
6321 91	aus sonst. Material	t *	.A	.A	.A	.A	.A	.A
6321	darunter zum Absatz bestimmt	t	.A	.A	.A	.A	.A	.A
6321	insgesamt	t *	338 205	308 243	270 543	2 255 691	2 155 759	1 670 131
6321	darunter zum Absatz bestimmt	t	229 346	215 797	194 207	2 255 691	2 155 759	1 670 131
Garn für Maschenware								
aus Baumwolle								
6322 11	mit einem Anteil von über 85 vH Baumwolle	t *	.A	.A	.A	.A	.A	.A
6322 11	darunter zum Absatz bestimmt	t	25 422	25 735	17 899	210 912	208 425	134 179
6322 15	mit einem Anteil von 50 bis 85 vH Baumwolle	t *	.A	.A	.A	.A	.A	.A
6322 15	gemischt mit cellulosischen Spinnfasern	t *	.A	.A	.A	.A	.A	.A
6322 18	darunter zum Absatz bestimmt	t	.A	.A	3 704	.A	.A	34 429
6322 18	gemischt mit synthetischen Spinnfasern	t *	.A	.A	2 287	.A	.A	.A
6322 19	darunter zum Absatz bestimmt	t	.A	.A	2 287	.A	.A	17 393
6322 19	gemischt mit sonst. Fasern	t *	.A	.A	.A	.A	.A	.A
6322 19	darunter zum Absatz bestimmt	t	.A	.A	.A	.A	.A	.A
aus Wolle								
6322 33	mit einem Anteil von über 85 vH Wolle	t *	.A	.A	.A	.A	.A	.A
6322 39	darunter zum Absatz bestimmt	t	.A	.A	5 503	.A	.A	128 446
6322 39	mit einem Anteil von 50 bis 85 vH Wolle	t *	.A	.A	.A	.A	.A	.A
6322 50	darunter zum Absatz bestimmt	t	.A	.A	1 881	.A	.A	45 198
6322 50	aus cellulosischen Spinnfasern	t *	.A	.A	.A	.A	.A	.A
6322 50	darunter zum Absatz bestimmt	t	.A	.A	600	.A	.A	6 816



## 9 Produktion nach Güterarten und Güterklassen - Deutschland

Melde-Nr.	Erzeugnis	Einheit	Menge			Wert in 1000 DM		
			1991	1992	1993	1991	1992	1993
	aus synthetischen Spinnfasern mit einem Anteil von 50 bis 85 vH synth. Spinnfasern							
6322 81	gemischt mit Baumwolle	t *	.A	.A	4 926	.	.	.
	darunter zum Absatz bestimmt	t	.A	.A	4 926	.A	.A	39 010
6322 83	gemischt mit Wolle	t *	.A	.A	.A	.	.	.
	darunter zum Absatz bestimmt	t	.A	.A	4 427	.A	.A	84 910
6322 85	gemischt mit cellulosischen Spinnfasern	t *	.A	.A	.A	.	.	.
	darunter zum Absatz bestimmt	t	.A	.A	.A	.A	.A	.A
6322 88	mit einem Anteil von über 85 vH synth. Spinnfasern	t *	.A	.A	.A	.	.	.
	darunter zum Absatz bestimmt	t	9 739	.A	6 414	147 760	.A	117 430
6322 91	aus sonst. Material	t *	.A	.A	.A	.	.	.
	darunter zum Absatz bestimmt	t	.A	.A	481	.A	.A	6 144
6322	insgesamt	t *	.A	62 890	49 248	.	.	.
	darunter zum Absatz bestimmt	t	61 814	62 613	48 912	760 959	792 543	624 519
	Garn für Teppiche u. Fußbodenbeläge (ohne Bastfaser- u. Haargarn)							
6323 30	aus Wolle	t *	.A	.A	.A	.	.	.
	darunter zum Absatz bestimmt	t	.A	.A	.A	.A	.A	.A
6323 50	aus cellulosischen Spinnfasern	t *	.A	.A	.A	.	.	.
	darunter zum Absatz bestimmt	t	.A	.A	.A	.A	.A	.A
6323 80	aus synthetischen Spinnfasern	t *	.A	.A	.A	.	.	.
	darunter zum Absatz bestimmt	t	.A	.A	25 487	.A	.A	226 910
6323 90	aus sonst. Material	t *	.A	-	-	.	.	.
	darunter zum Absatz bestimmt	t	.A	-	-	.A	-	-
6323	insgesamt	t *	38 365	.A	34 918	.	.	.
	darunter zum Absatz bestimmt	t	30 804	.A	27 131	308 663	.A	249 533
	Garn für andere Zwecke, auch für handelsfertige Aufmachung bestimmtes Garn							
6324 10	aus Baumwolle	t *	.A	.A	.A	.	.	.
	darunter zum Absatz bestimmt	t	.A	.A	.A	.A	.A	.A
6324 30	aus Wolle	t *	.A	.A	.A	.	.	.
	darunter zum Absatz bestimmt	t	.A	.A	.A	.A	.A	.A
6324 50	aus cellulosischen Spinnfasern	t *	.A	.A	.A	.	.	.
	darunter zum Absatz bestimmt	t	.A	.A	.A	.A	.A	.A
6324 80	aus synthetischen Spinnfasern	t *	.A	.A	.A	.	.	.
	darunter zum Absatz bestimmt	t	.A	.A	776	.A	.A	17 999
6324 91	aus sonst. Material	t *	.A	.A	.A	.	.	.
	darunter zum Absatz bestimmt	t	.A	.A	.A	.A	.A	.A
6324	insgesamt	t *	.A	.A	5 693	.	.	.
	darunter zum Absatz bestimmt	t	4 854	3 539	3 372	92 469	66 436	58 613
	Bast- u. Hartfasergarn, auch gezwirnt							
6325 10	Flachs- u. Flachswerg- (Leinen-) garn (auch Ramiegarn)	t *	.A	.A	.A	.	.	.
	darunter zum Absatz bestimmt	t	.A	.A	1 623	.A	.A	19 364
6325 70	Sonst. Bast- u. Hartfasergarn	t *	.A	.A	.A	.	.	.
	darunter zum Absatz bestimmt	t	.A	.A	1 770	.A	.A	11 533
6325	insgesamt	t *	.A	.A	.A	.	.	.
	darunter zum Absatz bestimmt	t	.A	.A	3 393	.A	.A	30 897
	Texturiertes Garn ganz oder überwiegend aus							
6326 77	Polyamid	t *	.A	.A	.A	.	.	.
	darunter zum Absatz bestimmt	t	90 174	92 409	81 637	751 491	727 549	521 953
6326 87	Polyester	t *	.A	.A	.A	.	.	.
	darunter zum Absatz bestimmt	t	.A	.A	.A	.A	.A	.A
6326 90	sonst. Material	t *	.A	.A	.A	.	.	.
	darunter zum Absatz bestimmt	t	.A	.A	.A	.A	.A	.A
6326	insgesamt	t *	.A	.A	.A	.	.	.
	darunter zum Absatz bestimmt	t	169 789	169 142	149 590	1 401 392	1 331 407	1 005 568
	Anderes Garn							
	Technisches Garn aus synthetischem Material							
6327 71	Netzgarn	t *	.A	.A	.A	.	.	.
	darunter zum Absatz bestimmt	t	.A	.A	.A	.A	.A	.A
6327 79	Sonst. technisches Garn	t *	.A	.A	.A	.	.	.
	darunter zum Absatz bestimmt	t	.A	.A	.A	.A	.A	.A
6327 90	Sonst. Garn	t *	.A	.A	831	.	.	.
	darunter zum Absatz bestimmt	t	.A	.A	831	.A	.A	6 844
6327	insgesamt	t *	.A	.A	.A	.	.	.
	darunter zum Absatz bestimmt	t	.A	.A	3 707	.A	.A	16 233
	Näh- u. Stopfmittel, Handstrick- u. Handarbeitsgarn							
	Nähmittel in Aufmachung aller Art							
	Nähgarn							
6328 11	aus Baumwolle	t	.A	.A	144	.A	.A	14 110
6328 12	für den Einzelverkauf für Industrie u. Handwerk	t	.A	.A	418	.A	.A	16 591
	aus Chemiefasern							
6328 16	für den Einzelverkauf	t	.A	.A	479	.A	.A	62 819
6328 17	für Industrie u. Handwerk	t	9 211	8 458	7 606	517 754	488 310	444 528
6328 19	aus sonst. Material	t	.A	.A	144	.A	.A	10 174

## 9 Produktion nach Güterarten und Güterklassen - Deutschland

Melde-Nr.	Erzeugnis	Einheit	M e n g e			W e r t in 1000 DM		
			1991	1992	1993	1991	1992	1993
6328 20	Reihgarn u. sonst. Garn aus Baumwolle	t	.A	.A	.A	.A	.A	.A
6328 31	Stopfmittel	t	.A	.A	.A	.A	.A	.A
6328 35	Stopftwist	t	.A	.A	.A	.A	.A	.A
	Stopfwolle	t	.A	.A	.A	.A	.A	.A
	Handstrickgarn ganz oder überwiegend aus Baumwolle u. Chemiefasern (im Baumwollspinnverfahren hergestellt) (auch gemischt) 1)	t						
6328 51	Wolle u. Chemiefasern (im Kammgarn- bzw. Streichgarnspinnverfahren hergestellt) (auch gemischt)	t						
6328 55	Strumpfwolle 2)	t	.A	.A	457	.A	.A	12 965
6328 56	Sportwolle	t	.A	2 536	1 383	.A	66 271	34 444
6328 71	Handarbeitsgarn aus Baumwolle u. Chemiefasern (im Baumwollspinnverfahren hergestellt) 3)	t						
6328 73	aus Wolle u. Chemiefasern (im Kammgarn- bzw. Streichgarnspinnverfahren hergestellt) 4)	t						
6328 79	aus sonst. Material	t	.A	.A	1 201	.A	.A	61 383
6328	insgesamt	t	16 952	14 911	12 595	892 358	796 605	671 279
	Zwirn aus zugekauften oder aus zur Lohnfertigung erhaltenen Garnen für Produktionszwecke (ohne texturiertes Garn) ganz oder überwiegend aus							
6329 10	Baumwolle	t	.A	.A	5 464	.A	.A	59 840
6329 30	Wolle	t	.A	.A	.A	.A	.A	.A
6329 50	cellulosischen Spinnfasern	t	.A	.A	788	.A	.A	5 355
6329 60	cellulosischen Filamentgarnen	t	.A	.A	1 685	.A	.A	29 140
6329 70	synthetischen Filamentgarnen	t	.A	.A	6 940	.A	.A	97 874
6329 80	synthetischen Spinnfasern	t	.A	.A	7 808	.A	.A	55 093
6329 90	sonst. Material	t	.A	.A	.A	.A	.A	.A
6329	insgesamt	t	25 603	26 600	22 909	262 972	269 822	252 597
	Spinnstoffwaren (ohne Meterware bzw. Wirk- u. Strickwaren)							
	Verbandmittel, Mull u. Watte (ohne Industriewatte)							
6351 10	Mullgewebe, roh u. ausgerüstet	t	.A	.A	1 747			
6351 20	Mullbinden	1000 m2	.A	.A	34 130	.A	.A	30 850
6351 40	Watte u. Wattewaren mit Seife oder Reinigungsmitteln getränkt oder überzogen (kosmetische Watte) 5)	t	.A	.A	2 252	.A	.A	56 709
6351 51	Verbandmittel u. Watte nicht mit medikamentösen Stoffen getränkt, jedoch in Aufmachung für den Einzelverkauf, zu medizinischen, chirurgischen zahnärztlichen oder tierärztlichen Zwecken 6)	t						
6351 59	Anderes Watte u. Wattewaren (ohne solche aus Zellstoff)	t	2 329	1 957	2 136	162 401	173 209	187 009
6351 70	Elastische Binden	t	11 137	.A	10 620	136 995	.A	136 429
6351	insgesamt	t	.A	.A	4 361	.A	.A	125 451
	Bänder, Gurte, Flechtartikel, Chenilleerzeugnisse, Spitzen, Stickereien u. Posamenten							
6352 11	Bänder aller Art unelastisch	t	.A	6 987	6 955	.A	507 602	521 373
6352 15	elastisch	t	.A	.A	4 763	.A	.A	164 849
6352 20	Gurte aller Art	t	.A	.A	6 059	.A	.A	102 813
6352 30	Elastische Gewebe	t	.A	.A	.A	.A	.A	.A
6352 51	Flechtartikel aller Art unelastisch	t	3 147	.A	3 121	121 226	.A	121 495
6352 55	elastisch	t	.A	.A	792	.A	.A	24 361
6352 60	Chenilleerzeugnisse	t	2 032	1 796	1 824	37 124	30 864	32 898
6352 71	Spitzen maschinengeklöpelt	.	.	.	.	11 764	9 555	10 432
6352 74	Ätz- u. Luftspitzen	.	.	.	.	25 323	22 699	20 863
6352 75	Raschelspitzen	.	.	.	.	.A	.A	82 153
6352 79	Sonst. Spitzen (einschl. gewebter Spitzenstoffe, aber ohne Spitzenstoffe u. bestickten Tüll für Vorhänge)	.	.	.	.	4 766	4 103	2 975
6352 81	Stickereien (ohne Tüll-, Ätz- u. Luftspitzen) u. Paramenten	.	.	.	.	112 068	103 372	98 726
6352 85	Tapissereien aller Art (einschl. abgepaßtem Stickmaterial)	.	.	.	.	48 918	44 806	42 857
6352 90	Posamentenartikel aller Art	t	.A	.A	.A	.A	.A	.A
6352	insgesamt	t	.	.	.	1 472 271	1 397 173	1 357 852

1) In Meldenummer 6328 55 enthalten. - 2) Enthält auch die Meldenummer 6328 51. - 3) In Meldenummer 6328 73 enthalten. - 4) Enthält auch die Meldenummer 6328 71. - 5) In Meldenummer 6351 51 enthalten. - 6) Enthält auch die Meldenummer 6351 40.

9 Produktion nach Güterarten und Güterklassen - Deutschland

Melde-Nr.	Erzeugnis	Einheit	M e n g e			W e r t i n 1000 DM		
			1991	1992	1993	1991	1992	1993
	Säcke, Schnüre, Seile, Tauwerk u. Netze							
6353 30	Säcke (auch aus Polyethylen- bzw. Polypropylen-Bändchen gewebte Säcke)	t	10 964	.A	9 514	67 529	.A	64 198
6353 67	Schnüre (ohne geflochtene) Leinen, Seile u. Tauwerk ganz oder überwiegend aus synthetischen Chemiefasern	t	4 168	.A	4 429	41 304	.A	43 009
6353 68	sonst. Material	t	.A	.A	.A	.A	.A	.A
6353 70	Netze (Meterware u. abgepaßt) Fischernetze 1)	t						
6353 80	Sonst. Netze, auch Hängematten 2)	t	5 650	4 843	3 963	93 699	87 298	73 272
6353 95	Abdeckhauben u. textile Behälter	t	.A	.A	.A	.A	.A	.A
6353	insgesamt	t	21 753	19 477	18 885	212 937	213 182	189 554
6354 00	Filtertuch (Meterware u. abgepaßt)	t	.A	.A	.A	.A	.A	.A
6355 00	Schläuche aller Art, gewebt (ohne Schläuche ganz aus Kunststoff oder Gummi)	t	.A	.A	3 156	.A	.A	76 467
	Filz, nicht gewebt u. Filztuch, Waren aus Filz, Vliesstoffe u. Waren daraus							
	Filz, nicht gewebt							
6356 31	Woll- u. Haarfilz	t	.A	.A	2 623	.A	.A	75 164
6356 32	Jutefilz	t	.A	.A	.A	.A	.A	.A
6356 39	Sonst. Filz	t	11 714	12 166	12 882	116 497	119 517	113 788
6356 40	Waren aus Filz (ohne Huthalbfabrikate u. Polierringe)	t	2 230	.A	1 069	42 218	.A	39 755
6356 50	Filztuch u. verwandte Erzeugnisse z.B. für die Papierherstellung	t	.A	.A	3 185	.A	.A	306 025
	Vliesstoffe							
6356 72	für Bekleidung, Schuhe, Lederwaren, Haushalt u. Wohnbedarf	t	44 097	.A	46 861	614 041	.A	571 831
6356 75	für Einwegartikel, für Hygiene u. Anstaltsbedarf	t	.A	.A	26 082	.A	.A	191 356
6356 79	für technischen u. sonst. Bedarf	t	74 466	82 104	84 461	657 152	681 151	683 163
6356 80	Waren aus Vliesstoffen (ohne Polierringe)	t	13 452	.A	11 716	108 473	.A	98 072
6356 90	Filze u. Vliesstoffe, mit Seife oder Reinigungsmitteln getränkt oder überzogen, Waren daraus	t	.A	.A	.A	.A	.A	.A
6356	insgesamt	t	179 399	190 562	189 736	2 199 830	2 219 862	2 088 601
6357 00	Huthalbfabrikate (Stumpfen, auch Capelines u. Cornets) aus Woll- u. Haarfilz darunter zum Absatz bestimmt	1000 St* 1000 St	.A .A	.A .A	.A .A	. .A	. .A	. .A
	Sonst. Spinnstoffwaren dieser Gütergruppe							
6359 10	Matten aller Art aus textilem Material	t	.A	.A	35 808	.A	.A	134 370
6359 20	Nähwirkstoffe (Malimostoffe) Grobgarndecken u. sonst. Spinnstoffwaren (ohne Schlaf- u. Reisedecken)	t	.A	.A	.A	.A	.A	.A
6359 35	Scheuertücher u.ä.	t	.A	.A	3 213	.A	.A	29 915
6359 38	Sonst. Spinnstoffwaren aus Grobgarn (auch Grobgarngebilde)	t	.A	.A	.A	.A	.A	.A
6359 40	Staub-, Spül- u. Poliertücher (ohne Geschirr- u. Gläsertücher)	t	.A	.A	4 133	.A	.A	46 780
6359 60	Polierscheiben aus textilem Material (auch Polierringe)	t	.A	1 646	1 592	.A	31 760	30 052
6359 80	Umspinnene Gummifäden	t	.A	.A	1 736	.A	.A	68 388
6359 91	Sonst. Spinnstoffwaren dieser Gütergruppe, a.n.g. (auch Putztücher sowie Putzklappen)	.	.	.	.	.A	.A	116 045
6359	insgesamt	.	.	.	.	450 361	465 782	439 300
	Meterware (ohne Grobgarngewebe, Heim- u. Haustextilien sowie verwandte Erzeugnisse, ohne gewirkten oder gestrickten Stoff)							
	Rohgewebe 3)							
6371 10	ganz oder überwiegend aus Baumwolle (ohne Mullgewebe) Typische Stapelrohgewebe 4)	t	45 940	37 861	37 062			
	Andere Rohgewebe	1000 m2	248 916	198 172	185 272	461 991	352 647	304 512
		t	9 294	5 618	4 522			
6371 20	Leinen	1000 m2	58 218	35 670	28 847	130 714	80 480	65 985
6371 30	Wolle	t	.A	.A	.A	.A	.A	.A
6371 40	Seide	1000 m2	.A	.A	3 488	.A	.A	76 801
		t	.A	-	-	.A	-	-
		1000 m2	.A	-	-	.A	-	-

1) In Meldenummer 6353 80 enthalten. - 2) Enthält auch die Meldenummer 6353 70. -3) Nur Rohgewebe, die als solche abgesetzt werden.  
4) Z. B. Cretonne, Kattun, Renforce, Köper, Croise, Finette, Zanella, Kett satin.

9 Produktion nach Güterarten und Güterklassen - Deutschland

Melde-Nr.	Erzeugnis	Einheit	Menge			Wert in 1000 DM		
			1991	1992	1993	1991	1992	1993
6371 50	cellulosischen Spinnfasern (ohne Mullgewebe) Typische Stapelrohgewebe 1)	t 1000 m2	.A .A	.A .A	6 279 59 589	.A .A	.A .A	80 431
	Andere Rohgewebe	t 1000 m2	.A .A	.A .A	3 067 28 360	.A .A	.A .A	45 009
6371 60	cellulosischen Filamentgarnen	t 1000 m2	.A .A	.A .A	7 816 66 128	.A .A	.A .A	125 007
6371 70	synthetischen Filamentgarnen	t 1000 m2	13 218 88 728	12 535 87 827	10 603 63 898	283 518	297 845	235 760
6371 80	synthetischen Spinnfasern	t 1000 m2	.A .A	.A .A	2 688 17 149	.A .A	.A .A	44 441
6371 90	sonst. Material	t 1000 m2	.A .A	.A .A	.A .A	.A .A	.A .A	.A
6371	insgesamt	t 1000 m2	109 523 686 736	91 950 596 785	79 980 495 943	1 472 955	1 294 543	1 031 961
	Fertiggewebe für Bekleidung u. Leibwäsche (ohne Futterstoff) Stoff für Herren- u. Knabenoberbekleidung, auch für Herrenberufsbekleidung ganz oder überwiegend aus							
6372 11	Baumwolle	t 1000 m2	23 535 90 520	.A .A	20 553 75 951	378 121	.A	334 446
6372 12	Leinen	t 1000 m2	.A .A	.A .A	.A .A	.A	.A	.A
6372 13	Wolle Kammgarngewebe	t 1000 m2	10 556 38 997	9 597 35 694	8 452 29 449	472 320	431 723	345 526
	Streichgarngewebe	t 1000 m2	.A .A	.A .A	964 2 752	.A	.A	34 197
6372 15	cellulosischen Spinnfasern	t 1000 m2	.A .A	.A .A	445 2 041	.A	.A	14 997
6372 18	synthetischen Spinnfasern	t 1000 m2	21 815 87 112	16 876 67 565	13 552 52 603	634 638	511 184	385 762
6372 19	sonst. Material	t 1000 m2	.A .A	.A .A	.A .A	.A	.A	.A
	Stoff für Damen-, Mädchen- u. Kleinkinderoberbekleidung, auch für Damenberufsbekleidung ganz oder überwiegend aus							
6372 21	Baumwolle	t 1000 m2	20 188 79 525	.A .A	14 186 58 001	253 954	.A	185 312
6372 22	Leinen	t 1000 m2	.A .A	.A .A	.A .A	.A	.A	.A
6372 23	Wolle Kammgarngewebe	t 1000 m2	.A .A	.A .A	8 277 34 071	.A	.A	393 850
	Streichgarngewebe	t 1000 m2	4 050 12 183	.A .A	2 038 6 231	189 608	.A	101 682
6372 24	Seide	t 1000 m2	.A .A	.A .A	.A .A	.A	.A	.A
6372 25	cellulosischen Spinnfasern	t 1000 m2	.A .A	.A .A	1 326 9 445	.A	.A	30 374
6372 26	cellul. Filamentgarnen	t 1000 m2	.A .A	.A .A	.A .A	.A	.A	.A
6372 27	synth. Filamentgarnen	t 1000 m2	.A .A	.A .A	1 638 15 936	.A	.A	173 536
6372 28	synthetischen Spinnfasern	t 1000 m2	17 594 88 468	.A .A	14 491 73 530	482 718	.A	358 600
6372 29	sonst. Material	t 1000 m2	.A .A	.A .A	.A .A	.A	.A	.A
	Samt u. Plüsch für Bekleidung (ohne Samtbänder) ganz oder überwiegend aus							
6372 42	Baumwolle Flor aus der Kette gebildet	t 1000 m2	3 748 12 104	2 036 6 495	1 403 4 730	139 946	77 418	68 432
6372 44	Flor aus dem Schuß gebildet	t 1000 m2	.A .A	4 515 14 241	2 715 8 348	.A	111 179	64 647
6372 45	Wolle	t 1000 m2	.A .A	.A .A	.A .A	.A	.A	.A
6372 46	cellul. Filamentgarnen	t 1000 m2	.A .A	.A .A	583 1 945	.A	.A	30 309
6372 47	synth. Filamentgarnen	t 1000 m2	.A .A	.A .A	.A .A	.A	.A	.A
6372 48	synthetischen Spinnfasern	t 1000 m2	- -	- -	- -	-	-	-
6372 49	sonst. Material	t 1000 m2	- -	- -	.A .A	-	-	.A
	Einlagestoff für Bekleidung, Wäsche u.ä. ganz oder überwiegend aus							
6372 51	Baumwolle	t 1000 m2	.A .A	.A .A	.A .A	.A	.A	.A
6372 52	Leinen	t 1000 m2	.A .A	.A .A	.A .A	.A	.A	.A
6372 59	sonst. Material	t 1000 m2	.A .A	.A .A	2 789 29 390	.A	.A	76 835

1) Z. B. Cretonne, Kattun, Renforce, Köper, Croise, Finette, Zanella, Kettsatin.

9 Produktion nach Güterarten und Güterklassen - Deutschland

Melde-Nr.	Erzeugnis	Einheit	Menge			Wert in 1000 DM		
			1991	1992	1993	1991	1992	1993
	Leibwäschestoff (einschl. Hemdenstoff) ganz oder überwiegend aus Baumwolle	t	.A	.A	4 228			
6372 61		1000 m2	.A	.A	35 746	.A	.A	163 719
6372 68	synthetischen Spinnfasern	t	.A	.A	.A			
6372 69	sonst. Material	1000 m2	.A	.A	.A	.A	.A	.A
6372 70	Taschentuchstoff (Meterware) 1)	t	.A	.A	.A	.A	.A	.A
	darunter zum Absatz bestimmt	1000 m2*	.A	.A	.A	.	.	.
		t	.A	-	-	.	.	.
	Krawatten- u. Schalstoff (Meterware) 1) ganz oder überwiegend aus Wolle	1000 m2	.A	.A	.	.A	-	-
6372 83		t *	.A	.A	615			
	darunter zum Absatz bestimmt	1000 m2*	.A	.A	1 942	.	.	.
		t	651	699	615			
6372 84	Seide	1000 m2	2 084	2 199	1 942	40 500	42 872	37 818
	darunter zum Absatz bestimmt	1000 m2*	.A	.A	.A	.	.	.
		t	21	22	15	.	.	.
6372 87	synthetischen Filamentgarnen	1000 m2	232	216	130	8 508	8 336	4 658
	darunter zum Absatz bestimmt	1000 m2*	.A	.A	638	.	.	.
		t	.A	.A	4 372	.	.	.
6372 89	sonst. Material	1000 m2	.A	.A	638	.A	.A	51 882
	darunter zum Absatz bestimmt	1000 m2*	.A	.A	4 372	.	.	.
		t	.A	.A	.A	.	.	.
	Sonst. Gewebe für Bekleidung (ohne Futterstoff) 1) ganz oder überwiegend aus Baumwolle	1000 m2	.A	.A	.A	.A	.A	.A
6372 91		t *	.A	.A	954			
	darunter zum Absatz bestimmt	1000 m2*	.A	.A	5 115	.	.	.
		t	1 727	.A	954	.	.	.
6372 96	synthetischen Chemiefasern	1000 m2	9 770	.A	5 115	32 298	.A	19 582
	darunter zum Absatz bestimmt	1000 m2*	.A	.A	.A	.	.	.
		t	.A	.A	.A	.	.	.
6372 98	sonst. Material	1000 m2	.A	.A	.A	.A	.A	.A
	darunter zum Absatz bestimmt	1000 m2*	.A	.A	955	.	.	.
		t	.A	.A	4 215	.	.	.
6372	insgesamt	1000 m2	.A	.A	4 215	.A	.A	20 441
	darunter zum Absatz bestimmt	1000 m2*	.A	.A	105 395	.	.	.
		t	.A	.A	578 203	.	.	.
		1000 m2	144 581	126 281	105 387	4 163 461	3 767 142	3 073 167
		1000 m2	655 392	578 028	477 464			
	Futterstoff							
	Leibfutterstoff (einschl. Ärmel- u. Westenfutterstoff) ganz oder überwiegend aus synthetischen Chemiefasern	t	.A	.A	2 205			
6375 22		1000 m2	.A	.A	28 226	.A	.A	63 633
6375 24	cellulosischen Chemiefasern (einschl. Seide)	t	.A	.A	7 404			
6375 28	sonst. Material	1000 m2	.A	.A	90 245	.A	.A	252 584
	darunter zum Absatz bestimmt	1000 m2*	.A	.A	.A	.	.	.
		t	.A	.A	.A	.	.	.
6375 73	Sonst. Futterstoff ganz oder überwiegend aus cellulosischen Chemiefasern (einschl. Seide)	t	.A	.A	1 791			
6375 78	sonst. Material	1000 m2	.A	.A	20 107	.A	.A	60 808
	darunter zum Absatz bestimmt	1000 m2*	.A	.A	.A	.	.	.
		t	.A	.A	.A	.	.	.
6375	insgesamt	t	19 148	.A	12 390	593 164	.A	394 807
		1000 m2	223 228	.A	149 271			
6377 10	Markisen- u. Schirmstoff	t *	.A	.A	.A			
	darunter zum Absatz bestimmt	1000 m2*	.A	.A	.A	.	.	.
		t	.A	.A	.A	.	.	.
6377 50	Schirmstoff	1000 m2	.A	.A	.A	.A	.A	.A
6377	insgesamt	t *	.A	.A	.A	.A	.A	.A
	darunter zum Absatz bestimmt	1000 m2*	.A	.A	2 077	.	.	.
		t	.A	.A	7 762	.	.	.
		1000 m2	.A	.A	2 077	.A	.A	60 786
		1000 m2	.A	.A	7 762			
6378 30	Schuhoberstoff, Cord- u. Wulstgewebe, Jutegewebe	t	.A	-	-	.A	-	-
	Schuhoberstoff, gewebt	1000 m2	.A	-	-			
6378 45	Cord- u. Wulstgewebe für Fahrrad- u. Kraftfahrzeugreifen u.ä. ganz oder überwiegend aus Filamentgarnen 2)	t	.A	.A	10 660			
6378 48	sonst. Material 3)	1000 m2	.A	.A	27 218	.A	.A	113 732
6378 80	Gewebe aus Jute	t *	.A	.A	.A	.A	28 466	25 943
6378	darunter zum Absatz bestimmt	t	.A	5 747	5 439	.A	.A	139 675
	insgesamt	.	.	.	.	.	.	.

1) Konfektionierte Erzeugnisse siehe unter Bekleidung (Gütergruppe 64).  
 2) In Meldenummer 6378 48 enthalten. - 3) Enthält auch die Meldenummer 6378 45.

9 Produktion nach Güterarten und Güterklassen - Deutschland

Melde-Nr.	Erzeugnis	Einheit	M e n g e			W e r t i n 1000 DM		
			1991	1992	1993	1991	1992	1993
Sonst. Gewebe (Meterware) (einschl. Gewebe für technische Zwecke), a.n.g. (ohne Heim- u. Haustextilien sowie verwandte Erzeugnisse u. gewirkten oder gestrickten Stoff)								
6379 10	ganz oder überwiegend aus Baumwolle (ohne Mullgewebe)	t *	.A	.A	.A	.	.	.
	1000 m2*	t	.A	.A	.A	.	.	.
	darunter zum Absatz bestimmt	t	6 907	5 902	5 083	.	.	.
6379 60	cellulosischen Filamentgarnen	1000 m2	30 515	27 171	22 295	113 331	111 936	90 738
	t *	t	.A	.A	827	.	.	.
	1000 m2*	t	.A	.A	7 106	.	.	.
	darunter zum Absatz bestimmt	t	1 728	.A	827	.	.	.
6379 70	synthetischen Filamentgarnen	1000 m2	15 483	.A	7 106	30 418	.A	18 351
	t *	t	.A	.A	46 453	.	.	.
	1000 m2*	t	.A	.A	360 194	.	.	.
	darunter zum Absatz bestimmt	t	.A	.A	46 453	.	.	.
6379 80	synthetischen Spinnfasern	1000 m2	.A	.A	360 194	.A	.A	524 187
	t *	t	.A	.A	.A	.	.	.
	1000 m2*	t	.A	.A	.A	.	.	.
	darunter zum Absatz bestimmt	t	.A	.A	8 701	.	.	.
6379 91	sonst. Material	1000 m2	.A	.A	20 816	.A	.A	178 215
	t *	t	.A	.A	.A	.	.	.
	1000 m2*	t	.A	.A	.A	.	.	.
	darunter zum Absatz bestimmt	t	6 803	6 805	6 238	.	.	.
6379	insgesamt	1000 m2	22 315	18 930	16 894	98 974	99 446	93 166
	t *	t	69 705	73 731	67 958	.	.	.
	1000 m2*	t	475 191	453 158	430 618	.	.	.
	darunter zum Absatz bestimmt	t	68 938	73 056	67 301	.	.	.
	1000 m2	t	471 199	450 275	427 305	983 061	1 039 182	904 657
Heim- u. Haustextilien sowie verwandte Erzeugnisse								
Haus-, Bett- u. Tischwäschestoff, Frottiergewebe, Inlett u. Matratzendrell								
Haus-, Bett- u. Tischwäschestoff (Meterware) 1)								
ganz oder überwiegend aus Baumwolle								
6382 11	1000 m2*	t *	25 719	.A	22 440	.	.	.
	t	t	159 060	.A	139 450	.	.	.
	darunter zum Absatz bestimmt	t	7 229	.A	4 591	.	.	.
6382 12	Leinen u. Halbleinen	1000 m2	44 008	.A	29 476	152 538	.A	111 480
	t *	t	.A	.A	584	.	.	.
	1000 m2*	t	.A	.A	2 317	.	.	.
	darunter zum Absatz bestimmt	t	.A	.A	.A	.	.	.
6382 17	synthetischen Filamentgarnen	1000 m2	349	260	270	.A	.A	.A
	t *	t	1 502	1 149	1 303	.	.	.
	1000 m2*	t	.A	.A	.A	.	.	.
	darunter zum Absatz bestimmt	t	.A	.A	.A	.A	.A	.A
6382 18	synthetischen Spinnfasern	1000 m2	.A	.A	508	.	.	.
	t *	t	.A	.A	2 319	.	.	.
	1000 m2*	t	.A	.A	197	.	.	.
	darunter zum Absatz bestimmt	t	.A	.A	228	.	.	.
6382 19	sonst. Material	1000 m2	.A	981	1 127	.A	4 700	5 271
	t *	t	.A	.A	448	.	.	.
	1000 m2*	t	.A	.A	1 754	.	.	.
	darunter zum Absatz bestimmt	t	.A	.A	.A	.A	.A	.A
	1000 m2	t	.A	.A	.A	.	.	.
Frottiergewebe (Schlingenware) (Meterware) 1)								
ganz oder überwiegend aus Baumwolle								
6382 31	1000 m2*	t *	.A	.A	9 727	.	.	.
	t	t	.A	.A	25 632	.	.	.
	darunter zum Absatz bestimmt	t	.A	2 582	977	.	.	.
6382 39	sonst. Material	1000 m2	.A	6 710	2 863	.A	34 539	17 187
	t *	t	-	-	-	.	.	.
	1000 m2*	t	-	-	-	.	.	.
	darunter zum Absatz bestimmt	t	-	-	-	.	.	.
	1000 m2	t	-	-	-	.	.	.
Inlett (Meterware) 1)								
ganz oder überwiegend aus Baumwolle								
6382 51	1000 m2*	t *	5 160	4 321	3 667	.	.	.
	t	t	35 654	29 115	24 634	.	.	.
	darunter zum Absatz bestimmt	t	2 489	2 211	1 872	.	.	.
6382 59	sonst. Material	1000 m2	17 723	15 243	13 135	75 833	63 912	51 720
	t *	t	.A	.A	-	.	.	.
	1000 m2*	t	.A	.A	-	.	.	.
	darunter zum Absatz bestimmt	t	.A	.A	-	.	.	.
	1000 m2	t	.A	.A	-	.A	.A	-
Matratzendrell								
ganz oder überwiegend aus Baumwolle								
6382 71	1000 m2	t	3 485	3 065	3 107	.	.	.
6382 78	sonst. Material	1000 m2	17 730	15 812	14 649	61 687	55 222	48 782
	t	t	694	784	1 004	.	.	.
	1000 m2	t	3 476	3 720	4 761	13 957	14 440	17 589
6382	insgesamt	t *	51 279	43 421	41 755	.	.	.
	1000 m2*	t	264 851	222 073	216 819	.	.	.
	darunter zum Absatz bestimmt	t	16 708	15 170	11 974	.	.	.
	1000 m2	t	92 594	80 694	66 792	358 212	313 654	260 096

1) Konfektionierte Erzeugnisse siehe unter Bekleidung (Gütergruppe 64).

9 Produktion nach Güterarten und Güterklassen - Deutschland

Melde-Nr.	Erzeugnis	Einheit	Menge			Wert in 1000 DM		
			1991	1992	1993	1991	1992	1993
	Schlaf- u. Reisedeckenstoff, Steppdecken-Oberstoff 1)							
	Schlaf- u. Reisedeckenstoff (Meterware)							
	ganz oder überwiegend aus							
6383 13	Wolle u. feinen Tierhaaren	t *	1 124	1 072	918			
	darunter zum Absatz bestimmt	1000 m2*	1 996	1 915	1 707	.	.	.
		t	.A	.A	.A			
6383 18	synthetischem Material	t *	5 431	.A	5 409	.A	.A	.A
	darunter zum Absatz bestimmt	1000 m2*	12 204	.A	12 625	.	.	.
		t	.A	.A	.A			
6383 19	sonst. Material	t *	.A	.A	.A	.A	.A	.A
	darunter zum Absatz bestimmt	1000 m2*	.A	.A	.A	.	.	.
		t	.A	.A	.A			
		1000 m2	.A	.A	.A	.A	.A	.A
	Steppdecken-Oberstoff ganz oder überwiegend aus							
6383 56	cellulosischen Filamentgarnen	t	868	796	656			
		1000 m2	9 000	7 978	6 906	17 357	14 495	12 338
6383 58	sonst. Material	t	.A	.A	466			
		1000 m2	.A	.A	3 606	.A	.A	15 234
6383	insgesamt	t *	.A	.A	7 800			
	darunter zum Absatz bestimmt	1000 m2*	.A	.A	25 745	.	.	.
		t	.A	.A	2 197			
		1000 m2	.A	.A	13 109	.A	.A	51 218
	Möbel- (Polsterbezugs-) u. Dekorationsstoff (dichtes Gewebe) (ohne undichten Vorhangstoff)							
	Möbelstoff (ohne Samt, Plüsch u. Velour)							
	ganz oder überwiegend aus							
6384 11	Baumwolle	t	.A	.A	1 960			
		1000 m2	.A	.A	5 372	.A	.A	74 937
6384 13	Wolle	t	.A	.A	1 088			
		1000 m2	.A	.A	2 566	.A	.A	39 372
6384 14	cellulosischen Chemiefasern	t	.A	4 320	3 121			
		1000 m2	.A	9 523	6 609	.A	133 892	97 301
6384 18	synthetischen Chemiefasern 2)	t	.A	.A	.A			
		1000 m2	.A	.A	.A			
6384 19	sonst. Material 3)	t	5 271	.A	4 580			
		1000 m2	13 010	.A	10 961	177 215	.A	148 598
	Samt, Plüsch u. Velour (einschl. Epingle oder Frise) für Möbel u. Dekoration 1)							
	ganz oder überwiegend aus							
6384 61	Baumwolle	t	742	852	733			
		1000 m2	1 760	2 001	1 690	18 981	23 634	24 489
6384 63	Wolle	t	.A	.A	1 376			
		1000 m2	.A	.A	2 230	.A	.A	47 085
6384 65	cellulosischen Spinnfasern	t	-	-	-			
		1000 m2	-	-	-	-	-	-
6384 66	synthetischen Chemiefasern 4)	t	-	-	-			
		1000 m2	-	-	-	-	-	-
6384 69	sonst. Material 5)	t	7 735	.A	7 549			
		1000 m2	18 174	.A	16 485	210 245	.A	173 194
	Dekorationsstoff (dichtes Gewebe) (ohne Möbelstoff, Samt Plüsch u. Velour) 1)							
	ganz oder überwiegend aus							
6384 71	Baumwolle 6)	t	.A	.A	.A			
		1000 m2	.A	.A	.A			
6384 74	cellulosischen Chemiefasern 7)	t	1 645	1 590	1 319			
		1000 m2	11 852	10 311	8 425	64 455	57 593	52 618
6384 77	synthetischen Filamentgarnen	t	2 913	.A	2 448			
		1000 m2	17 559	.A	13 767	70 598	.A	62 520
6384 78	synthetischen Spinnfasern 8)	t	.A	.A	.A			
		1000 m2	.A	.A	.A			
6384 79	sonst. Material 9)	t	12 726	11 187	10 340			
		1000 m2	51 959	45 839	43 987	379 669	347 300	341 348
6384	insgesamt	t	41 154	37 891	34 514			
		1000 m2	137 004	125 573	112 093	1 255 760	1 167 173	1 061 462
	Gardinenstoff (Meterware) 1)							
6385 10	Gewebter Gardinenstoff (auch undichter Vorhangstoff), Voile	t *	.A	.A	5 089			
	darunter zum Absatz bestimmt	1000 m2*	.A	.A	66 619	.	.	.
		t	4 194	4 698	4 856			
		1000 m2	54 450	61 132	63 626	269 855	285 324	256 961
6385 50	Gewirkter Gardinenstoff z.B. Raschel-, Häkelgalon- u. Kettstuhlware	t *	.A	.A	10 589			
	darunter zum Absatz bestimmt	1000 m2*	.A	.A	111 267	.	.	.
		t	13 545	10 732	9 889			
		1000 m2	151 201	112 522	101 089	501 449	440 727	426 497
6385	insgesamt	t *	.A	.A	15 678			
	darunter zum Absatz bestimmt	1000 m2*	.A	.A	177 886	.	.	.
		t	17 739	15 430	14 745			
		1000 m2	205 651	173 654	164 715	771 304	726 051	683 458

1) Konfektionierte Erzeugnisse siehe unter Bekleidung (Gütergruppe 64). - 2) In Meldenummer 6384 19 enthalten. - 3) Enthält auch die Meldenummer 6384 18. - 4) In Meldenummer 6384 69 enthalten. - 5) Enthält auch die Meldenummer 6384 66. - 6) In Meldenummer 6384 74 enthalten. - 7) Enthält auch die Meldenummer 6384 71. - 8) In Meldenummer 6384 79 enthalten. - 9) Enthält auch die Meldenummer 6384 78.

## 9 Produktion nach Güterarten und Güterklassen - Deutschland

Melde-Nr.	Erzeugnis	Einheit	M e n g e			W e r t in 1000 DM		
			1991	1992	1993	1991	1992	1993
	Teppiche, Läufer u. Fußbodenbelag aus textilem Material (ohne Matten) (Meterware u. abgepaßt) gewebt							
6386 13	ganz oder überwiegend aus Wolle							
	Ausleg- bzw. Bahnware	t	.A	.A	304			
		1000 m2	.A	.A	181	.A	.A	8 418
	Abgepaßte Ware	t	.A	.A	1 562			
		1000 m2	.A	.A	756	.A	.A	27 009
	Fliesen	t	-	-	-			
		1000 m2	-	-	-	-	-	-
6386 17	synthetischen Filamentgarnen							
	Ausleg- bzw. Bahnware	t	.A	.A	1 955			
		1000 m2	.A	.A	1 194	.A	.A	46 166
	Abgepaßte Ware	t	.A	.A	653			
		1000 m2	.A	.A	308	.A	.A	5 721
	Fliesen	t	-	-	-			
		1000 m2	-	-	-	-	-	-
6386 18	synthetischen Spinnfasern							
	Ausleg- bzw. Bahnware	t	.A	2 772	2 783			
		1000 m2	.A	2 144	2 061	.A	109 082	107 663
	Abgepaßte Ware	t	.A	.A	.A			
		1000 m2	.A	.A	.A	.A	.A	.A
	Fliesen	t	-	-	-			
		1000 m2	-	-	-	-	-	-
6386 19	sonst. Material							
	Ausleg- bzw. Bahnware	t	.A	.A	.A			
		1000 m2	.A	.A	.A	.A	.A	.A
	Abgepaßte Ware	t	.A	.A	962			
		1000 m2	.A	.A	413	.A	.A	11 139
	Fliesen	t	-	-	-			
		1000 m2	-	-	-	-	-	-
6386 1	gewebt							
	insgesamt	t	10 920	9 379	8 912			
		1000 m2	6 844	5 642	5 283	281 210	241 060	215 147
	Im Tuftingverfahren hergestellt (ohne Badezimmergarnituren) ganz oder überwiegend aus Wolle							
6386 33	Ausleg- bzw. Bahnware	t	4 160	4 411	4 977			
		1000 m2	2 340	2 604	2 511	71 746	68 775	68 067
	Abgepaßte Ware	t	.A	.A	.A			
		1000 m2	.A	.A	.A	.A	.A	.A
	Fliesen	t	-	-	-			
		1000 m2	-	-	-	-	-	-
6386 37	synthetischen Filamentgarnen							
	Ausleg- bzw. Bahnware	t	.A	.A	69 589			
		1000 m2	.A	.A	48 544	.A	.A	772 455
	Abgepaßte Ware	t	-	-	-			
		1000 m2	-	-	-	-	-	-
	Fliesen	t	.A	.A	554			
		1000 m2	.A	.A	556	.A	.A	17 864
6386 38	synthetischen Spinnfasern							
	Ausleg- bzw. Bahnware	t	77 984	75 789	74 146			
		1000 m2	61 291	59 542	56 806	912 438	896 134	834 582
	Abgepaßte Ware	t	.A	.A	.A			
		1000 m2	.A	.A	.A	.A	.A	.A
	Fliesen	t	.A	.A	.A			
		1000 m2	.A	.A	.A	.A	.A	.A
6386 39	sonst. Material							
	Ausleg- bzw. Bahnware	t	.A	.A	.A			
		1000 m2	.A	.A	.A	.A	.A	.A
	Abgepaßte Ware	t	-	.A	-			
		1000 m2	-	.A	-	-	.A	-
	Fliesen	t	-	-	-			
		1000 m2	-	-	-	-	-	-
6386 3	Im Tuftingverfahren hergestellt							
	insgesamt	t	.A	.A	153 768			
		1000 m2	.A	.A	111 295	.A	.A	1 723 045
	Aus Nadelfilz bzw. Nadelvlies ganz oder überwiegend aus synthetischen Chemiefasern							
6386 58	Ausleg- bzw. Bahnware	t	.A	.A	49 932			
		1000 m2	.A	.A	50 661	.A	.A	398 406
	Abgepaßte Ware	t	.A	.A	.A			
		1000 m2	.A	.A	.A	.A	.A	.A
	Fliesen	t	.A	.A	.A			
		1000 m2	.A	.A	.A	.A	.A	.A
6386 59	sonst. Material							
	Ausleg- bzw. Bahnware	t	-	-	-			
		1000 m2	-	-	-	-	-	-
	Abgepaßte Ware	t	.A	.A	.A			
		1000 m2	.A	.A	.A	.A	.A	.A
	Fliesen	t	-	-	-			
		1000 m2	-	-	-	-	-	-
6386 5	aus Nadelfilz bzw. Nadelvlies							
	insgesamt	t	.A	.A	52 528			
		1000 m2	.A	.A	52 460	.A	.A	425 579



9 Produktion nach Güterarten und Güterklassen - Deutschland

Melde-Nr.	Erzeugnis	Einheit	M e n g e			W e r t i n 1000 DM		
			1991	1992	1993	1991	1992	1993
6386 70	In anderen Verfahren hergestellt z.B. geknüpft, geflockt oder gewirkt Ausleg- bzw. Bahnware	t	.A	.A	.A			
	Abgepaßte Ware	1000 m2	.A	.A	.A	.A	.A	.A
	Fliesen	t	.A	.A	3 551			
		1000 m2	.A	.A	2 242	.A	.A	29 988
			.A	.A	.A			
6386 7	In anderen Verfahren hergestellt	t	.A	.A	.A	.A	.A	.A
	insgesamt	1000 m2	.A	.A	9 389			
6386 1-7	Ausleg- bzw. Bahnware	t	.A	.A	3 850	.A	.A	77 950
	insgesamt	1000 m2	208 526	215 462	209 827			
	Abgepaßte Ware	t	173 084	176 493	164 953	2 473 025	2 426 670	2 289 981
	insgesamt	1000 m2	15 355	13 955	11 021			
	Fliesen	t	8 120	7 298	6 210	147 731	130 787	103 081
	insgesamt	1000 m2	7 641	6 013	3 749			
			3 952	2 821	1 726	68 057	72 779	48 659
6386 80	Badezimmernaturen u. Einzelteile, im Tuftingverfahren hergestellt	t	2 612	2 127	2 169			
	insgesamt	1000 m2	2 029	1 613	1 669	103 968	90 341	94 045
6386		t	234 135	236 957	226 766			
		1000 m2	187 186	188 224	174 558	2 792 781	2 720 577	2 535 766
6387 00	Fußbodenbelag auf textiler oder Papierunterlage (ohne gummierte Gewebe)	t	.A	.A	38 848			
		1000 m2	.A	.A	16 777	.A	.A	268 922
6388 00	Beschichtete Gewebe u. andere beschichtete textile Trägerbahnen (ohne gummierte Gewebe)	t	72 489	68 199	53 082			
		1000 m2	125 565	115 481	90 136	788 817	775 945	661 850
	Wirk- u. Strickwaren							
	Gewirkter oder gestrickter Stoff (ohne undichten Vorhangstoff) Rohgewirke u. -gestricke (Meterware)							
	Rundstrick- u. Rundwirkware ganz oder überwiegend aus							
6391 23	Wolle	t	.A	.A	.A	.A	.A	.A
6391 27	synth. Filamentgarnen	t	14 439	6 845	5 389	166 042	71 471	50 867
6391 28	synthetischen Spinnfasern	t	.A	.A	.A	.A	.A	.A
6391 29	sonst. Material	t	.A	.A	6 878	.A	.A	91 061
6391 31	Kettstuhl- u. Raschelware für technische Verwendungszwecke	t	.A	2 097	1 741	.A	54 200	41 771
6391 39	für sonst. Zwecke	t	.A	.A	4 534	.A	.A	98 059
	Gewirkter oder gestrickter Fertigstoff (Meterware) Oberbekleidungsstoff ganz oder überwiegend aus							
6391 53	Wolle	t	.A	.A	.A	.A	.A	.A
6391 57	synth. Filamentgarnen	t	.A	.A	7 639	.A	.A	94 810
6391 58	synth. Spinnfasern	t	.A	.A	444	.A	.A	16 028
6391 59	sonst. Material	t	.A	.A	1 371	.A	.A	15 656
	Wäschestoff einschl. Hemdenstoff ganz oder überwiegend aus							
6391 67	synthetischen Chemiefasern	t	.A	.A	2 327	.A	.A	71 081
6391 69	sonst. Material	t	.A	.A	.A	.A	.A	.A
6391 70	Möbel- (Polsterbezugs-) u. Dekorationsstoff	t	.A	4 469	2 070	.A	143 743	51 264
	sonst. gewirkter oder gestrickter Fertigstoff ganz oder überwiegend aus							
6391 87	synth. Filamentgarnen	t	.A	2 027	2 061	.A	83 656	87 457
6391 89	sonst. Material	t	9 152	.A	7 029	93 628	.A	64 570
6391	insgesamt	t	80 019	63 960	49 658	1 304 570	1 053 498	809 593
	Gewirkte oder gestrickte Herrenoberbekleidung ab Größe 38 (ohne solche aus zugekaufter gewirkter oder gestrickter Meterware) 1)							
	Pullover, Slipover, Twinsets, Westen, Strickjacken, Sweat-shirts ganz oder überwiegend aus							
6392 23	Wolle u. feinen Tierhaaren	t	.A	.A	.A	.A	.A	.A
		1000 St	.A	.A	.A	.A	.A	.A
6392 27	synthetischen Chemiefasern	t	1 723	.A	891			
		1000 St	3 540	.A	2 258	118 796	.A	76 532
6392 29	sonst. Material	t	1 634	1 316	1 242			
		1000 St	3 326	3 172	2 561	107 737	80 792	89 201
6392 80	Sonst. gewirkte oder gestrickte Herrenoberbekleidung, a.n.g.	t	.A	.A	.A	.A	.A	.A
		1000 St	.A	.A	.A	.A	.A	.A
6392	insgesamt	t	5 034	7 927	3 382			
		1000 St	9 480	7 795	6 503	411 006	341 278	303 923

1) Erzeugnisse aus zugekaufter gewirkter oder gestrickter Meterware siehe unter Bekleidung (Gütergruppe 64).

9 Produktion nach Güterarten und Güterklassen - Deutschland

Melde-Nr.	Erzeugnis	Einheit	M e n g e			W e r t i n 1000 DM		
			1991	1992	1993	1991	1992	1993
Gewirkte oder gestrickte Damen- oberbekleidung ab Größe 34 (ohne solche aus zugekaufter gewirkter oder gestrickter Meterware) 1)								
6393 11	Kostüme (auch Komplets)	t	.A	.A	.A			
		1000 St	.A	.A	.A	.A	.A	.A
6393 15	Jacken (ohne Strickjacken)	t	34	.A	.A			
		1000 St	62	.A	.A	4 607	.A	.A
Röcke								
6393 27	ganz oder überwiegend aus synthetischen Chemiefasern	t	.A	.A	242			
		1000 St	.A	.A	532	.A	.A	40 579
6393 29	sonst. Material	t	.A	.A	154			
		1000 St	.A	.A	332	.A	.A	25 369
6393 30	Hosen, lang	t	.A	.A	159			
		1000 St	.A	.A	328	.A	.A	24 313
6393 40	Blusen (einschl. Hemdblusen)	t	.A	231	200			
		1000 St	.A	1 120	901	.A	27 613	23 589
Pullover, Slipover, Twinsets, Westen, Strickjacken, Sweat- shirts								
6393 51	ganz oder überwiegend aus Wolle u. feinen Tierhaaren	t	.A	.A	1 646			
		1000 St	.A	.A	3 000	.A	.A	230 232
6393 57	synthetischen Chemiefasern	t	8 074	8 306	7 112			
		1000 St	19 746	18 968	16 506	718 084	725 838	651 583
6393 59	sonst. Material	t	2 394	2 460	2 310			
		1000 St	6 034	5 521	5 290	217 927	248 670	218 890
Kleider								
6393 61	ganz oder überwiegend aus Wolle u. feinen Tierhaaren	t	.A	.A	.A			
		1000 St	.A	.A	.A	.A	.A	.A
6393 67	synthetischen Chemiefasern	t	.A	.A	.A			
		1000 St	.A	.A	.A	.A	.A	.A
6393 69	sonst. Material	t	.A	.A	.A			
		1000 St	.A	.A	.A	.A	.A	.A
6393 90	Sonst. gewirkte oder gestrickte Damenoberbekleidung a.n.g.	t	.A	.A	191			
		1000 St	.A	.A	435	.A	.A	21 479
6393	insgesamt	t	12 950	16 959	12 153			
		1000 St	31 697	30 857	27 694	1 269 231	1 368 816	1 256 752
Gewirkte oder gestrickte Kinder- oberbekleidung (ohne solche aus zugekaufter gewirkter oder gestrickter Meterware) 1)								
Knabenoberbekleidung								
Größe 104 bis 176								
6394 11	Pullover, Slipover, Twinsets, Westen, Strickjacken, Sweat- shirts	t	1 475	.A	936			
		1000 St	5 243	.A	3 183	78 040	.A	66 436
6394 15	Hosen, lang	t	.A	.A	117			
		1000 St	.A	.A	620	.A	.A	15 162
6394 19	Sonst. gewirkte oder ge- strickte Knabenoberbeklei- dung, a.n.g.	t	.A	.A	.A			
		1000 St	.A	.A	.A	.A	.A	.A
Mädchenoberbekleidung								
Größe 104 bis 176								
6394 31	Pullover, Slipover, Twinsets, Westen, Strickjacken, Sweat- shirts	t	1 296	1 098	1 001			
		1000 St	5 085	4 116	3 801	80 591	75 875	73 705
6394 34	Hosen, lang	t	.A	.A	110			
		1000 St	.A	.A	519	.A	.A	9 554
6394 38	Sonst. gewirkte oder ge- strickte Mädchenoberbeklei- dung, a.n.g.	t	.A	.A	.A			
		1000 St	.A	.A	.A	.A	.A	.A
Oberbekleidung für Klein- u. Kleinstkinder bis Größe 98 (ohne Erstlingsstrümpfe u. -schuhe)								
6394 71	ganz oder überwiegend aus Baumwolle	t	.A	.A	377			
		1000 St	.A	.A	2 755	.A	.A	42 150
6394 77	synthetischen Chemiefasern	t	.A	.A	390			
		1000 St	.A	.A	2 672	.A	.A	49 573
6394 79	sonst. Material	t	.A	.A	.A			
		1000 St	.A	.A	.A	.A	.A	.A
6394	insgesamt	t	5 491	4 423	3 286			
		1000 St	29 805	21 360	16 119	377 569	320 835	287 876
Gewirkte oder gestrickte Herren- wäsche (ohne solche aus zuge- kaufter gewirkter oder ge- strickter Meterware) 1)								
Ober- u. Freizeithemden (auch Sport-, Arbeitshemden u.ä.)								
6395 11	ganz oder überwiegend aus Baumwolle	t	.A	.A	398			
		1000 St	.A	.A	1 402	.A	.A	32 462
6395 17	synthetischen Chemiefasern	t	.A	.A	.A			
		1000 St	.A	.A	.A	.A	.A	.A

1) Erzeugnisse aus zugekaufter gewirkter oder gestrickter Meterware siehe unter Bekleidung (Gütergruppe 64).

## 9 Produktion nach Güterarten und Güterklassen - Deutschland

Melde-Nr.	Erzeugnis	Einheit	Menge			Wert in 1000 DM		
			1991	1992	1993	1991	1992	1993
6395 19	sonst. Material	t	.A	.A	.A			
6395 30	Nachthemden, Schlaf- u. Hausanzüge	1000 St	.A	.A	.A	.A	.A	.A
	T-Shirts ganz oder überwiegend aus Baumwolle	t	.A	.A	726			
6395 41	sonst. Material	1000 St	.A	.A	1 278	.A	.A	35 958
6395 49	Unterjacken u. -hemden ganz oder überwiegend aus Baumwolle	t	.A	.A	176			
		1000 St	.A	.A	761	.A	.A	8 038
6395 51	sonst. Material	t	.A	.A	.A	.A	.A	.A
		1000 St	2 173	1 894	1 590			
6395 59	sonst. Material	t	16 519	14 772	13 112	95 961	90 554	86 014
		1000 St	63	.A	62			
6395 71	Unterhosen, Schlüpfer u. Slips ganz oder überwiegend aus Baumwolle	t	316	.A	366	10 230	.A	7 626
		1000 St	2 642	2 225	2 357			
6395 79	sonst. Material	t	24 613	20 577	20 867	173 922	151 255	154 949
		1000 St	.A	80	39			
6395 91	Sonst. gewirkte oder gestrickte Herrenwäsche, a.n.g.	t	.A	.A	236			
		1000 St	.A	.A	1 654	.A	.A	10 105
6395	insgesamt	t	7 565	6 276	5 620			
		1000 St	50 525	42 992	39 803	435 147	373 327	343 427
	Gewirkte oder gestrickte Damenwäsche (ohne solche aus zugekaufter gewirkter oder gestrickter Meterware) 1)							
	Taghemden ganz oder überwiegend aus Baumwolle							
6396 11	sonst. Material	t	2 594	2 392	2 876			
		1000 St	31 163	29 364	31 625	205 373	203 131	226 469
6396 19	Schlüpfer u. Slips ganz oder überwiegend aus Baumwolle	t	.A	.A	132			
		1000 St	.A	.A	1 163	.A	.A	31 931
6396 21	synthetischen Chemiefasern	t	4 268	3 416	3 936			
		1000 St	79 628	70 781	80 149	277 772	259 362	281 574
6396 27	sonst. Material	t	.A	.A	22			
		1000 St	.A	.A	491	.A	.A	3 426
6396 29	sonst. Material	t	307	.A	214			
		1000 St	7 525	.A	6 620	38 256	.A	28 267
	Unterröcke (auch Halbbröcke) ganz oder überwiegend aus synthetischen Chemiefasern 2)							
6396 47	sonst. Material 3)	t	.A	.A	81			
		1000 St	.A	.A	629	.A	.A	8 735
	Nachthemden, Schlaf- u. Hausanzüge ganz oder überwiegend aus Baumwolle							
6396 51	sonst. Material	t	.A	.A	2 726			
		1000 St	.A	.A	9 236	.A	.A	143 343
6396 57	synthetischen Chemiefasern 4)	t	.A	.A	.A			
		1000 St	.A	.A	154			
6396 59	sonst. Material 5)	t	.A	.A	826	.A	.A	45 947
		1000 St	.A	.A	.A			
	T-Shirts ganz oder überwiegend aus Baumwolle							
6396 81	sonst. Material	t	.A	.A	957			
		1000 St	.A	.A	5 430	.A	.A	65 014
6396 89	Sonst. gewirkte oder gestrickte Damenwäsche, a.n.g.	t	.A	66	31			
		1000 St	.A	439	228	.A	7 555	5 219
6396 90	insgesamt	t	397	248	225			
		1000 St	4 419	2 942	2 441	30 589	28 815	35 205
6396		t	12 654	10 598	11 353			
		1000 St	142 743	127 469	138 778	927 515	862 474	875 130
	Gewirkte oder gestrickte Kinderwäsche (ohne solche aus zugekaufter gewirkter oder gestrickter Meterware) 1)							
	Kinderwäsche Größe 104 bis 176							
6397 11	Ober- u. Freizeithemden (auch Sporthemden)	t	.A	194	195			
		1000 St	.A	4 185	4 378	.A	14 076	14 161
6397 13	Nachthemden, Schlaf- u. Hausanzüge	t	.A	.A	1 328			
		1000 St	.A	.A	5 136	.A	.A	64 267
6397 15	T-Shirts	t	.A	.A	273			
		1000 St	.A	.A	2 600	.A	.A	20 899
6397 19	Sonst. gewirkte oder gestrickte Kinderwäsche, a.n.g.	t	1 789	1 516	2 011			
		1000 St	28 425	23 768	25 461	117 023	96 691	113 733
6397 50	Wäsche für Klein- u. Kleinstkinder bis Größe 98	t	.A	.A	962			
		1000 St	.A	.A	11 070	.A	.A	107 918
6397	insgesamt	t	5 625	4 746	4 769			
		1000 St	54 433	48 220	48 645	369 527	321 975	320 978

1) Erzeugnisse aus zugekaufter gewirkter oder gestrickter Meterware siehe unter Bekleidung (Gütergruppe 64). -

2) In Meldenummer 6396 49 enthalten. -3) Enthält auch Meldenummer 6396 47. -4) In Meldenummer 6396 59 enthalten. -5) Enthält auch Meldenummer 6396 57.

## 9 Produktion nach Güterarten und Güterklassen - Deutschland

Melde-Nr.	Erzeugnis	Einheit	Menge			Wert in 1000 DM		
			1991	1992	1993	1991	1992	1993
Strumpfwaren								
Herrenstrümpfe u. -socken (einschl. Sportstrümpfen)								
6398 17	aus synthetischen Chemiefasern	t	.A	.A	528			
6398 19	aus sonst. Material	1000 Paar	.A	.A	11 157	.A	.A	21 411
		t	3 353	3 332	2 739			
		1000 Paar	64 919	49 283	49 612	202 893	193 805	210 598
Damenstrümpfe (auch Rohlinge) aus synthetischen Chemiefasern rundgestrickt, nahtlos, aus Garn bis 60 den (Damenfeinstrümpfe)								
6398 41		t	.A	.A	945			
6398 47	gewirkt, mit Naht (Cottonstrümpfe) u. sonst. Art (einschl. Sportstrümpfen u. Söckchen)	1000 Paar	.A	.A	69 912	.A	.A	116 927
		t	.A	429	342			
6398 49	aus sonst. Material	1000 Paar	.A	12 207	8 374	.A	29 188	17 179
		t	.A	.A	897			
		1000 Paar	.A	.A	18 499	.A	.A	81 184
Strumpfhosen (auch Rohlinge) aus synthetischen Chemiefasern Damenfeinstrumpfhosen aus Garn bis 60 Den								
6398 71		t	7 918	.A	6 529			
6398 77	sonst. Art	1000 St	354 140	.A	279 059	629 545	.A	520 311
		t	.A	250	103			
6398 79	Sonst. Material	1000 St	.A	3 286	1 401	.A	32 897	8 413
		t	.A	.A	476			
		1000 St	.A	.A	4 978	.A	.A	35 874
6398 87	Kinderstrümpfe aus synthetischen Chemiefasern	t	.A	.A	294			
6398 89	aus sonst. Material	1000 Paar	.A	.A	8 589	.A	.A	14 475
		t	.A	.A	301			
6398	insgesamt	1000 Paar	.A	.A	7 861	.A	.A	28 090
		.	.	.	.	1 270 762	1 093 290	1 054 462
Andere Wirk- und Strickwaren, a.n.g. (ohne solche aus zugekaufter gewirkter oder gestrickter Meterware) 1)								
Bade- u. Strandbekleidung								
6399 11	Badehosen für Herren	t	.A	.A	.A			
		1000 St	.A	.A	.A	.A	.A	.A
6399 14	Badeanzüge für Damen (einschl. Bikinis)	t	.A	.A	.A			
		1000 St	.A	.A	.A	.A	.A	.A
6399 17	Badehosen u. -anzüge für Kinder (einschl. Bikinis)	t	.A	.A	.A			
		1000 St	.A	.A	.A	.A	.A	.A
6399 18	Bademäntel u. sonst. Bade- u. Strandbekleidung	t	105	46	.A			
		1000 St	513	241	.A	10 706	7 483	.A
Trainingsanzüge, -jacken u. -hosen								
6399 31	Trainingsanzüge	t	.A	.A	516			
		1000 St	.A	.A	568	.A	.A	31 126
6399 34	Trainingsjacken	t	.A	.A	.A			
		1000 St	.A	.A	.A	.A	.A	.A
6399 35	Trainingshosen	t	.A	.A	189			
		1000 St	.A	.A	436	.A	.A	12 794
6399 40	Shorts u. andere kurze Hosen (ohne Sporthosen)	t	.A	.A	.A			
		1000 St	.A	.A	.A	.A	.A	.A
6399 50	Sporthosen, Turnhemden u. sonst. Sportbekleidung	t	.A	.A	301			
		1000 St	.A	.A	2 136	.A	.A	40 108
6399 60	Handschuhe (ohne solche aus Leder u. Gewebe)	t	.A	.A	114			
		1000 Paar	.A	.A	1 977	.A	.A	8 834
6399 70	Schals u. Tücher	t	.A	.A	50			
		1000 St	.A	.A	378	.A	.A	2 877
6399 80	Mützen (einschl. Strickhüten)	t	200	.A	122			
		1000 St	2 740	.A	1 750	20 283	.A	15 037
6399 91	Sonst. Wirk- u. Strickwaren, a.n.g.	t	.A	.A	1 646	.A	.A	53 145
6399	insgesamt	.	.	.	.	304 716	260 619	216 098
6300 95	Reparaturen an Textilien	.	.	.	.	.A	.A	19 341
Bekleidung und konfektionierte Textilien								
Herrenoberbekleidung ab Größe 38 (ohne Arbeits-, Berufs-, Sport-, Leder-, Pelz-, Regenschutzbekleidung u. Uniformen) 2)								
Anzüge								
6411 11	ganz oder überwiegend aus Baumwolle	1000 St	.A	.A	80	.A	.A	17 158
6411 13	Wolle u. feinen Tierhaaren	1000 St	.A	.A	1 845	.A	.A	411 942
6411 19	sonst. Material	1000 St	1 098	682	478	214 287	154 872	108 155

1) Erzeugnisse aus zugekaufter gewirkter oder gestrickter Meterware siehe unter Bekleidung (Gütergruppe 64). - 2) Einschließlich solcher aus zugekaufter gewirkter oder gestrickter Meterware.

9 Produktion nach Güterarten und Güterklassen - Deutschland

Melde-Nr.	Erzeugnis	Einheit	Menge			Wert in 1000 DM		
			1991	1992	1993	1991	1992	1993
	Sakkos u. Jacken (ohne Ski- u. Windjacken, Anoraks, Blousons u.ä.)							
6411 21	ganz oder überwiegend aus Baumwolle	1000 St	749	.A	669	82 444	.A	81 381
6411 23	Wolle u. feinen Tierhaaren	1000 St	2 704	.A	2 197	373 938	.A	329 684
6411 29	sonst. Material	1000 St	2 224	2 003	1 787	251 033	243 222	217 237
	Hosen, lang (ohne Jeanshosen) ganz oder überwiegend aus							
6411 31	Baumwolle	1000 St	7 347	5 835	4 996	303 703	265 631	228 521
6411 33	Wolle u. feinen Tierhaaren	1000 St	.A	.A	4 769	.A	.A	294 377
6411 39	sonst. Material	1000 St	10 033	7 676	7 203	501 223	395 212	380 483
6411 40	Jeanshosen	1000 St	.A	.A	1 679	.A	.A	54 998
	Mäntel u. Umhänge aus nicht gummiertem u. nicht beschichtetem Gewebe							
	ganz oder überwiegend aus							
6411 81	Baumwolle 1)	1000 St						
6411 83	Wolle u. feinen Tierhaaren 2)	1000 St	285	.A	194	57 670	.A	46 461
6411 89	sonst. Material	1000 St	142	125	68	22 644	24 139	15 125
6411 90	Sonst. Herrenoberbekleidung, a.n.g.	1000 St	.A	.A	370	.A	.A	7 851
6411	insgesamt	1000 St	36 077	29 605	26 335	2 845 795	2 504 860	2 193 373
	Damenoberbekleidung ab Größe 34 (ohne Arbeits-, Berufs-, Sport-, Leder-, Pelz-, Regenschutzbekleidung u. Uniformen) 3)							
6412 11	Kostüme (auch Komplets)	1000 St	2 506	2 060	1 596	336 939	290 542	224 425
6412 15	Jacken (ohne Ski- u. Windjacken, Anoraks, Blousons u.ä.)	1000 St	6 848	6 106	5 284	669 269	631 921	594 201
	Röcke							
	ganz oder überwiegend aus							
6412 21	Baumwolle	1000 St	7 448	7 273	5 714	255 531	241 930	213 999
6412 29	sonst. Material	1000 St	26 886	24 215	18 983	1 199 507	1 105 357	978 457
	Hosen, lang (auch Jeanshosen u. Hosenröcke)							
	ganz oder überwiegend aus							
6412 31	Baumwolle	1000 St	14 761	12 179	11 286	545 055	460 481	452 627
6412 39	sonst. Material	1000 St	16 046	14 833	14 590	637 338	619 295	607 938
	Blusen (einschl. Hemdblusen) ganz oder überwiegend aus							
6412 41	Baumwolle	1000 St	15 209	13 837	13 529	615 559	581 551	591 303
6412 47	synthetischen Chemiefasern	1000 St	10 080	8 890	9 060	438 867	383 104	395 151
6412 49	sonst. Material	1000 St	10 391	9 031	8 662	397 212	374 965	368 979
	Kleider							
	ganz oder überwiegend aus							
6412 51	Baumwolle	1000 St	3 459	.A	2 163	347 493	.A	250 057
6412 53	Wolle u. feinen Tierhaaren	1000 St	.A	527	496	.A	59 330	58 511
6412 57	synthetischen Chemiefasern	1000 St	4 844	.A	3 256	389 961	.A	304 846
6412 59	sonst. Material	1000 St	5 907	4 943	4 731	509 373	453 997	438 147
6412 60	Morgenröcke	1000 St	.A	.A	319	.A	.A	22 054
	Mäntel u. Umhänge aus nicht gummiertem u. nicht beschichtetem Gewebe							
	ganz oder überwiegend aus							
6412 81	Baumwolle	1000 St	.A	763	577	.A	111 493	88 798
6412 83	Wolle u. feinen Tierhaaren	1000 St	.A	.A	1 230	.A	.A	281 762
6412 89	sonst. Material	1000 St	4 145	4 021	3 193	413 051	400 573	318 225
6412 90	Sonst. Damenoberbekleidung, a.n.g. (z.B. Hosenanzüge)	1000 St	3 633	3 626	3 369	81 875	80 212	84 117
6412	insgesamt	1000 St	136 269	120 584	108 038	7 396 311	6 776 029	6 273 597
	Kinderoberbekleidung 3)							
	Knabenoberbekleidung, Größe 104 bis 176 (ohne Arbeits-, Berufs-, Sport-, Leder-, Pelz-, Regenschutzbekl. u. Uniformen)							
6413 13	Anzüge	1000 St	.A	.A	.A	.A	.A	.A
6413 16	Sakkos u. Jacken (ohne Ski- u. Windjacken, Anoraks, Blousons u.ä.)	1000 St	.A	.A	.A	.A	.A	.A
	Hosen, lang (auch Jeanshosen) ganz oder überwiegend aus							
6413 21	Baumwolle	1000 St	2 145	.A	1 333	67 822	.A	45 752
6413 23	Wolle u. feinen Tierhaaren	1000 St	.A	.A	.A	.A	.A	.A
6413 24	sonst. Material	1000 St	.A	.A	265	.A	.A	6 556
6413 29	Sonst. Knabenoberbekleidung, a.n.g.	1000 St	.A	.A	1 187	.A	.A	18 271
	Mädchenoberbekleidung, Größe 104 bis 176 (ohne Arbeits-, Berufs-, Sport-, Leder-, Pelz-, Regenschutzbekl. u. Uniformen)							
6413 44	Kostüme u. Jacken (auch Komplets) (ohne Ski- u. Windjacken, Anoraks, Blousons u.ä.)	1000 St	87	187	77	3 761	5 638	4 126
6413 45	Röcke	1000 St	1 732	1 178	694	37 610	27 855	16 458
6413 47	Hosen, lang (auch Jeanshosen u. Hosenröcke)	1000 St	1 297	1 102	748	29 222	26 697	17 253

1) In Meldenummer 6411 83 enthalten. - 2) Enthält auch die Meldenummer 6411 81. - 3) Einschließlich solcher aus zugekaufter gewirkter oder gestrickter Meterware.

## 9 Produktion nach Güterarten und Güterklassen - Deutschland

Melde-Nr.	Erzeugnis	Einheit	M e n g e			W e r t i n 1000 DM		
			1991	1992	1993	1991	1992	1993
6413 53	Blusen (einschl. Hemdblusen) Kleider	1000 St	849	692	524	19 663	18 187	13 460
	ganz oder überwiegend aus Baumwolle	1000 St	253	184	153	7 350	6 198	5 686
6413 55	sonst. Material	1000 St	.A	.A	673	.A	.A	25 449
6413 59	Sonst. Mädchenoberbekleidung, a.n.g.	1000 St	1 415	.A	1 305	25 988	.A	22 974
6413 60	Oberbekleidung für Klein- u. Kleinstkinder bis Größe 98	1000 St	.A	.A	2 845	.A	.A	41 945
6413	insgesamt	1000 St	13 929	11 284	9 953	331 277	277 207	224 777
6414 10	Arbeits-, Berufs- u. Spezial-schutzbekleidung (genäht) (einschl. solcher aus textiler Glasfaser, aber ohne solche aus Asbest oder Leder) 1)							
	Arbeits-, Berufs- u. Spezial-schutzanzüge, einteilig (Kombinationen)	1000 St	2 249	2 039	1 717	103 980	96 301	80 573
	Arbeits-, Berufs- u. Spezial-schutzjacken							
	ganz oder überwiegend aus Baumwolle	1000 St	2 305	1 438	1 103	80 146	50 349	39 488
6414 21	sonst. Material	1000 St	217	.A	159	7 297	.A	5 049
6414 23	Arbeits-, Berufs- u. Spezial-schutzhosen auch Latzhosen							
	ganz oder überwiegend aus Baumwolle	1000 St	4 630	3 694	3 157	133 600	110 682	103 205
6414 31	sonst. Material	1000 St	866	687	625	20 757	18 576	16 816
6414 33	Arbeits-, Berufs- u. Spezial-schutzmäntel u. -kittel							
	für Herren	1000 St	2 481	1 985	1 507	53 054	42 164	32 498
6414 42	für Damen	1000 St	1 697	1 394	873	37 478	31 674	19 538
6414 45	Arbeits-, Berufs- u. Spezial-schutzschürzen							
	für Herren	1000 St	.A	.A	200	.A	.A	1 627
6414 52	für Damen	1000 St	.A	.A	338	.A	.A	3 858
6414 55	Arbeits-, Berufs- u. Spezial-schutzkleider u. Kopfbedeckungen	1000 St	1 301	1 068	774	6 048	5 047	4 382
6414 70	Sonst. Arbeits-, Berufs- u. Spezialschutzbekleidung, a.n.g.	1000 St	11 391	10 916	9 977	39 447	16 924	22 643
6414	insgesamt	1000 St	27 905	23 837	20 431	488 570	381 854	329 677
	Sport-, Bade- u. Strandbekleidung 1)							
6415 10	Skijacken, -hosen u. -anzüge	1000 St	.A	.A	.A	.A	.A	.A
6415 30	Windjacken, Anoraks, Blousons u.ä.	1000 St	1 767	1 067	1 055	159 974	96 416	98 629
6415 41	Bade- u. Strandbekleidung							
	Badehosen für Herren	1000 St	.A	.A	506	.A	.A	4 191
6415 43	Badeanzüge für Damen							
	einteilig	1000 St	.A	.A	1 838	.A	.A	66 172
6415 46	zweiteilig (Bikinis)	1000 St	.A	.A	766	.A	.A	22 845
6415 47	Badehosen u. -anzüge für Kinder	1000 St	.A	.A	.A	.A	.A	.A
	Bademäntel u. sonstige Bade- u. Strandbekleidung 2)							
	aus Frottiertgewebe	t	.A	.A	921			
6415 61		1000 St	.A	.A	718	.A	.A	47 246
6415 69	aus sonst. Gewebe	1000 St	227	.A	84	12 292	.A	6 271
6415 80	Shorts u. andere kurze Hosen	1000 St	.A	.A	171	.A	.A	4 471
	Sonst. Sportbekleidung							
6415 91	Trainingsjacken	1000 St	.A	.A	.A	.A	.A	.A
6415 93	Trainingshosen	1000 St	.A	.A	107	.A	.A	3 976
6415 95	Trainingsanzüge	1000 St	.A	.A	260	.A	.A	15 038
6415 99	Sportsocken, Turnhemden u. sonst. Sportbekleidung, a.n.g.	1000 St	.A	.A	3 888	.A	.A	110 673
6415	insgesamt	1000 St	17 403	12 837	9 940	621 398	480 033	400 057
	Veredelte Pelzfelle u. Pelzbekleidung (ohne Erzeugnisse aus Webpelzen)							
6416 11	Kanin- u. Hasenhaare	t	-	-	-	-	-	-
6416 15	Veredelte Pelzfelle	1000 St	.A	.A	4 052	.A	.A	57 437
	Pelzbekleidung							
6416 51	Pelzmäntel	1000 St	.A	.A	15	.A	.A	14 527
6416 53	Pelzjacken, -umhänge u. -stolen	1000 St	.A	.A	.A	.A	.A	.A
6416 57	Pelzmützen u. -kappen	1000 St	.A	.A	.A	.A	.A	.A
6416 58	Sonst. Pelzbekleidung	.	.	.	.	.A	.A	.A
6416 90	Sonst. Pelzwaren	.	.	.	.	.A	28 355	19 844
6416	insgesamt	.	.	.	.	.A	.A	101 040
	Lederbekleidung							
6417 10	Lederkombinationen, -anzüge u. -kostüme	1000 St	.A	4	3	.A	2 706	2 234
6417 21	Lederjacken, -westen u. -strickjacken	1000 St	511	335	300	126 137	102 769	88 184
6417 40	Lederhosen	1000 St	.A	.A	121	.A	.A	16 867
6417 50	Ledermäntel	1000 St	.A	.A	10	.A	.A	11 597
6417 80	Sonst. Lederbekleidung, a.n.g.	1000 St	.A	.A	42	.A	.A	7 381
6417	insgesamt	1000 St	709	529	476	171 388	149 575	126 263

1) Einschließlich solcher aus zugekaufter gewirkter oder gestrickter Meterware. - 2) Einschließlich der von Webereien fertiggestellten Waren.

9 Produktion nach Güterarten und Güterklassen - Deutschland

Melde-Nr.	Erzeugnis	Einheit	Menge			Wert in 1000 DM		
			1991	1992	1993	1991	1992	1993
6418 20	Regenschutzbekleidung 1) aus gummiertem u. beschichtetem Gewebe	1000 St	.A	.A	.A	.A	.A	.A
6418 60	aus Gummi oder Kunststoff (genäht)	1000 St	.A	.A	.A	.A	.A	.A
6418	insgesamt	1000 St	99	.A	81	10 784	.A	10 352
6419 10	Uniformen 2) (ohne Mützen)	1000 St	.A	.A	.A	.A	.A	.A
6419 20	Uniformjacketen	1000 St	.A	.A	89	.A	.A	9 327
6419 30	Uniformhosen	1000 St	.A	.A	177	.A	.A	6 515
6419 50	Uniformmäntel u. -umhänge	1000 St	.A	.A	.A	.A	.A	.A
6419 80	Sonst. Uniformen, a.n.g. (z.B. Uniformröcke, Feldjacketen)	1000 St	.A	.A	354	.A	.A	25 191
6419	insgesamt	1000 St	.A	.A	641	.A	.A	46 494
6421 11	Herrenwäsche 2) Ober- u. Freizeithemden (auch Sport-, Arbeitshemden u.ä.) ganz oder überwiegend aus Baumwolle	1000 St	7 152	6 232	5 906	218 744	197 752	188 477
6421 19	sonst. Material	1000 St	.A	.A	839	.A	.A	30 260
6421 20	Nachthemden, Schlaf- u. Hausanzüge	1000 St	470	287	457	15 319	11 905	13 411
6421 90	Sonst. Herrenwäsche, a.n.g. (z.B. T-Shirts, Unterhemden, Unterhosen)	1000 St	.A	.A	1 256	.A	.A	13 120
6421	insgesamt	1000 St	10 551	8 946	8 458	292 473	257 409	245 268
6424 10	Damenwäsche u. Schürzen 2) Tageswäsche (z.B. Taghemden, Schlüpfer, Unterröcke)	1000 St	24 993	13 666	16 170	122 420	99 597	103 878
6424 21	Nachthemden, Schlaf- u. Hausanzüge ganz oder überwiegend aus Baumwolle	1000 St	3 425	2 602	2 443	101 914	85 938	68 892
6424 29	sonst. Material	1000 St	4 287	.A	3 883	86 707	.A	64 444
6424 40	Sonst. Damenwäsche, a.n.g. (z.B. T-Shirts)	1000 St	.A	.A	3 821	.A	.A	27 639
6424 50	Schürzen (ohne Berufsbekleidung) (auch Kittel- u. Kleiderschürzen)	1000 St	.A	.A	2 466	.A	.A	6 936
6424	insgesamt	1000 St	40 583	26 446	28 583	353 917	287 242	271 789
6427 10	Kinderwäsche 2) Größe 104 bis 176 Ober- u. Freizeithemden (auch Sporthemden)	1000 St	.A	.A	119	.A	.A	2 000
6427 50	Sonst. Kinderwäsche, a.n.g.	1000 St	.A	.A	654	.A	.A	7 184
6427 70	Wäsche für Klein- u. Kleinstkinder bis Größe 98	1000 St	.A	1 997	1 397	.A	12 746	12 154
6427	insgesamt	1000 St	.A	.A	2 170	.A	.A	21 338
6431 70	Büstenhalter ganz oder überwiegend aus synthetischen Chemiefasern	1000 St	.A	5 597	4 654	.A	77 160	69 983
6431 90	sonst. Material	1000 St	.A	1 125	1 002	.A	18 887	18 076
6431	insgesamt	1000 St	9 433	6 722	5 656	108 456	96 047	88 059
6432 70	Miederhöschen (unten geschlossen) ganz oder überwiegend aus synthetischen Chemiefasern	1000 St	.A	.A	699	.A	.A	8 712
6432 90	sonst. Material	1000 St	69	61	41	806	584	448
6432	insgesamt	1000 St	.A	.A	740	.A	.A	9 160
6434 70	Hüfthalter, Elastikschlüpfer (unten offen), Korsetts ganz oder überwiegend aus synthetischen Chemiefasern	1000 St	467	378	356	14 340	11 969	11 287
6434 90	sonst. Material	1000 St	61	57	43	1 371	1 229	1 118
6434	insgesamt	1000 St	528	435	399	15 711	13 198	12 405
6435 10	Korsetts offen	1000 St	168	138	131	7 763	6 477	6 363
6435 50	geschlossen	1000 St	.A	.A	439	.A	.A	17 931
6435	insgesamt	1000 St	.A	.A	570	.A	.A	24 294
6438 00	Sonstige Miederwaren	.	.	.	.	.A	.A	2 300
6441 13	Herrenkopfbekleidung 2) 3) Hüte aus Wollfilz	1000 St	.A	.A	193	.A	.A	4 795
6441 23	Haarfilz	1000 St	.A	.A	461	.A	.A	14 928
6441 32	Stoff, genäht 4)	1000 St	.	.	.	.	.	.
6441 37	thermoplastisch verformtem Material 4)	1000 St	.	.	.	.	.	.
6441 49	Stroh 5)	1000 St	487	407	510	9 122	8 226	11 597
6441 50	Mützen (ohne Uniformmützen)	1000 St	1 594	1 753	1 502	22 126	24 484	22 028
6441 60	Uniformmützen	1000 St	.A	.A	1 221	.A	.A	12 781
6441	insgesamt	1000 St	3 962	3 883	3 888	67 118	67 542	66 129

1) Nur in Betrieben des Bekleidungsgebietes hergestellt. - 2) Einschließlich solcher aus zugekaufter gewirkter oder gestrickter Meterware. - 3) Ohne solche aus Leder oder Pelz sowie Berufs- und ähnliche Kopfbekleidungen. - 4) In Meldenummer 6441 49 enthalten. - 5) Enthält auch die Meldenummern 6441 32 und 6441 37.

9 Produktion nach Güterarten und Güterklassen - Deutschland

Melde-Nr.	Erzeugnis	Einheit	M e n g e			W e r t in 1000 DM		
			1991	1992	1993	1991	1992	1993
Damenkopfbedeckung 1) 2)								
	Hüte aus							
6443 13	Wollfilz	1000 St	155	147	139	5 180	4 562	5 113
6443 23	Haarfilz	1000 St	.A	.A	111	.A	.A	6 373
6443 32	Stoff, genäht	1000 St	.A	.A	104	.A	.A	2 909
6443 37	thermoplastisch verformtem Material	1000 St	.A	.A	123	.A	.A	3 020
6443 49	Stroh	1000 St	142	70	52	4 571	2 741	2 259
6443 50	Mützen (ohne Uniformmützen)	1000 St	.A	.A	118	.A	.A	1 804
6443	insgesamt	1000 St	821	785	647	23 742	21 819	21 478
6446 00	Kinderkopfbedeckung 1) 2) (Hüte, Mützen)	1000 St	.A	.A	1 590	.A	.A	16 443
6449 00	Sonst. Kopfbedeckung (z.B. Strand- u. Karnevalshüte) 1) 2)	.	.	.	.	.A	.A	14 393
Krawatten, Handschuhe, Schals u. Tücher 2) 3)								
6453 10	Krawatten, Querbinder u. Schleifen	1000 St	.A	.A	12 833	.A	.A	130 620
6453 30	Handschuhe	1000 Paar	.A	.A	.A	.A	.A	.A
6453 40	Schals u. Tücher (einschl. Kopf- u. Taschentücher)	1000 St	.A	.A	.A	.A	.A	.A
6453	insgesamt	.	.	.	.	181 340	174 613	157 395
Sportgürtel, Hosenträger u.ä. Sportgürtel, Trachtenträger u. -gürtel sowie andere modische Gürtel								
6454 10	aus textilen Spinnstoffen	1000 St	.A	.A	481	.A	.A	4 505
6454 40	Hosen- u. Unterhemdträger, Socken- u. Ärmelhalter	1000 St	.A	1 484	1 455	.A	6 848	7 771
6454	insgesamt	1000 St	.A	.A	1 936	.A	.A	12 276
Schirme								
6457 11	Herrenschirme (ohne Taschen- schirme)	1000 St	.A	.A	.A	.A	.A	.A
6457 15	Damenschirme (ohne Taschen- schirme)	1000 St	.A	.A	.A	.A	.A	.A
6457 19	Kinderschirme	1000 St	.A	-	-	.A	-	-
6457 51	Taschenschirme für Herren	1000 St	.A	.A	.A	.A	.A	.A
6457 55	für Damen	1000 St	.A	.A	.A	.A	.A	.A
6457 90	Sonst. Schirme (z.B. Garten-, Märktschirme)	1000 St	.A	.A	.A	.A	.A	.A
6457	insgesamt	1000 St	1 178	.A	877	59 706	.A	61 060
Anderes Bekleidungszubehör								
6459 10	Kunstblumen aus Textilien	.	.	.	.	.A	.A	19 077
6459 80	Sonst. Bekleidungszubehör (ohne Zutaten u. ohne Knöpfe) a.n.g.	.	.	.	.	.A	.A	167 897
6459	insgesamt	.	.	.	.	.A	.A	186 974
Sterbewäsche								
6471 10	Sterbehemden u. -jacken	1000 St	.A	.A	199	.A	.A	4 762
6471 50	Sterbedecken, -laken u. -kissen	1000 St	.A	.A	648	.A	.A	15 229
6471	insgesamt	1000 St	.A	.A	847	.A	.A	19 991
Gardinen u. Vorhänge								
Gardinen (undichte Gewebe u. Gewirke)								
aus zugekaufter Meterware konfektioniert								
6475 12	aus gewebtem Gardinenstoff	t	.A	.A	680			
6475 17	aus gewirktem Gardinenstoff	1000 m2	.A	.A	4 467	.A	.A	37 824
aus selbsthergestellter Meterware konfektioniert								
6475 52	aus gewebtem Gardinenstoff	t	287	308	321			
6475 57	aus gewirktem Gardinenstoff	1000 m2	3 074	3 294	3 258	27 518	28 927	33 303
6475 90	Vorhänge (dichtes Gewebe, auch solche aus beschichtetem Gewebe)	t	.A	.A	.A			
6475	insgesamt	1000 m2	.A	.A	.A	.A	.A	.A
Andere konfektionierte Erzeugnisse								
Planen								
6477 16	ganz oder überwiegend aus synthetischen Chemiefasern	t	.A	.A	2 445			
6477 18	sonst. Material	1000 St	.A	.A	706	.A	.A	78 395
6477 50	Zelte	t	.A	.A	859			
	Campingzelte	1000 St	.A	.A	38	.A	.A	12 473
		t	.A	.A	2 707			
		1000 St	.A	.A	84	.A	.A	53 774

1) Ohne solche aus Leder oder Pelz sowie Berufs- und ähnliche Kopfbedeckungen. - 2) Einschließlich solcher aus zugekaufter gewirkter oder gestrickter Meterware. - 3) Einschließlich der von Webereien fertiggestellten Waren.



## 9 Produktion nach Güterarten und Güterklassen - Deutschland

Melde-Nr.	Erzeugnis	Einheit	M e n g e			W e r t i n 1000 DM		
			1991	1992	1993	1991	1992	1993
6477 60	Sonst. Zelte	t	.A	.A	1 008			
6477 70	Segel	1000 St	.A	.A	33	.A	.A	21 548
6477 90	Sonst. konfektionierte Erzeugnisse aus zugekaufter Meterware, z.B. Fahnen	1000 St	4	5	124	8 607	8 097	7 779
6477	insgesamt	t	2 424	2 166	1 592			
		1000 St	1 888	1 670	1 356	75 618	67 904	62 930
		t	10 711	9 650	8 795			
		1000 St	2 752	2 427	2 224	280 975	270 896	236 899
6479 00	Sonst. Erzeugnisse dieser Gütergruppe, a.n.g.	.	.	.	.	232 105	239 304	224 124
6481 00	Bettfedern und Daunen (aufbereitet) darunter zum Absatz bestimmt	t *	.A	.A	8 878	.A	.A	133 904
		t	.A	.A	3 685			
	Bettwäsche 1) Bettwäschegarnituren aus Gewebe							
6483 12	Biberbettwäschegarnituren	t	12 091	9 975	9 037			
6483 14	Andere Bettwäschegarnituren	1000 St	10 133	8 732	6 718	162 693	149 371	130 266
		t	.A	.A	7 556			
	aus Maschenstoff	1000 St	.A	.A	9 346	.A	.A	188 797
6483 16	Frottierbettwäschegarnituren	t	.A	.A	.A			
6483 18	Andere Bettwäschegarnituren	1000 St	.A	.A	.A	.A	.A	.A
		t	.A	.A	.A	.A	.A	.A
	Bettücher aus Gewebe							
6483 31	Biberbettücher	t	5 544	.A	5 197			
6483 33	Andere Bettücher	1000 St	8 609	.A	7 755	78 765	.A	76 109
		t	3 076	3 410	3 416			
6483 39	aus Maschenstoff	1000 St	4 682	5 243	5 207	73 663	76 320	67 597
		t	.A	1 023	1 214			
		1000 St	.A	1 411	1 762	.A	23 902	28 873
6483 51	Inletts für Ober- u. Unterbetten	t	2 474	.A	1 893			
6483 55	für Kopfkissen	1000 St	2 619	.A	1 977	125 064	.A	90 714
		t	.A	.A	973			
		1000 St	.A	.A	4 081	.A	.A	30 431
6483 92	Sonst. Bettwäsche (auch Einzelteile) aus Gewebe	t	3 695	2 432	2 217			
6483 95	aus Maschenstoff	1000 St	9 327	6 424	5 925	57 800	45 174	48 819
		t	858	735	708			
6483	insgesamt	1000 St	1 242	1 050	1 051	26 659	24 705	26 243
		t	40 355	34 644	33 627			
		1000 St	55 274	47 994	45 118	800 309	728 037	721 502
	Haus- u. Tischwäsche 1) Hand- u. Badetücher, auch Gästetücher							
6485 10	aus Frottiergewebe	t	11 850	.A	9 215			
		1000 St	52 960	.A	39 306	325 782	.A	230 399
	aus sonst. Gewebe ganz oder überwiegend aus Baumwolle	t	.A	.A	110			
6485 31		1000 St	.A	.A	810	.A	.A	2 147
6485 32	Leinen u. Malbleinen	t	64	.A	50			
6485 39	sonst. Material	1000 St	379	.A	306	1 597	.A	1 182
		t	-	-	-			
	Geschirr- u. Gläsertücher ganz oder überwiegend aus Baumwolle	t	636	.A	130			
6485 41		1000 St	3 369	.A	1 646	5 415	.A	3 411
6485 48	sonst. Material	t	.A	211	235			
6485 50		1000 St	.A	1 981	2 236	.A	8 159	9 418
6485 50	Waschlappen, Badezimmerartikel u. sonst. Frottierwaren (ohne Hand- u. Badetücher aus Frottiergewebe)	t	.A	564	755			
		1000 St	.A	14 828	18 727	.A	25 771	29 071
	Tischtücher bzw. Tischdecken (einschl. Gedecken) ganz oder überwiegend aus Baumwolle	t	3 202	2 673	2 688			
6485 71		1000 St	9 875	8 672	8 872	123 795	107 131	109 849
6485 72	Leinen	t	.A	.A	212			
6485 77	synthetischen Chemiefasern 2)	1000 St	.A	.A	408	.A	.A	10 487
6485 79	sonst. Material 3)	t	.A	.A	1 605			
6485 90		1000 St	.A	.A	4 620	.A	.A	86 126
6485	Sonst. Haus- u. Tischwäsche (z.B. Mundtücher, Tischläufer)	t	672	873	599			
		1000 St	8 610	8 598	7 558	30 580	27 535	27 770
	insgesamt	t	21 176	17 332	15 599			
		1000 St	104 827	86 421	84 490	641 962	521 280	509 860

1) Einschließlich der von Webereien fertiggestellten Waren. - 2) In Meldenummer 6485 79 enthalten. - 3) Enthält auch die Meldenummer 6485 77.

## 9 Produktion nach Güterarten und Güterklassen - Deutschland

Melde-Nr.	Erzeugnis	Einheit	M e n g e			W e r t in 1000 DM		
			1991	1992	1993	1991	1992	1993
	Steppbetten, Stepp- u. Daunendecken, Kissen u.ä. Steppbetten u. Steppdecken zur Verwendung mit Überschlaglaken ganz oder überwiegend gefüllt							
6487 11	mit Federn u. Daunen 1)	1000 St						
6487 12	mit Naturfasern 2)	1000 St	.A	.A	316	.A	.A	33 234
6487 13	mit sonst. Material in Bettwäschebezügen ganz oder überwiegend gefüllt	1000 St	.A	.A	141	.A	.A	5 786
6487 14	mit Federn u. Daunen	1000 St	.A	.A	1 391	.A	.A	126 372
6487 16	mit Naturfasern	1000 St	.A	.A	2 334	.A	.A	131 319
6487 17	mit sonst. Material	1000 St	.A	.A	2 961	.A	.A	137 787
6487 18	Daunendecken	1000 St	.A	.A	729	.A	.A	107 588
6487 21	Überbetten (ungestept)	1000 St	.A	.A	104	.A	.A	8 551
	Kissen							
	Kopfkissen ganz oder überwiegend gefüllt							
6487 26	mit Federn u. Daunen	1000 St	4 039	5 655	4 981	66 530	79 286	80 103
6487 27	mit Naturfasern	1000 St	.A	.A	920	.A	.A	27 276
6487 28	mit sonst. Material	1000 St	4 854	.A	4 024	78 272	.A	75 293
6487 29	Sonst. Kissen (z.B. Polsterkissen)	1000 St	20 831	21 251	24 025	168 938	182 659	215 860
	Schlaf- u. Reisedecken 3)							
	ganz oder überwiegend aus Wolle u. feinen Tierhaaren							
6487 33	synthetischem Material	1000 St	1 633	1 203	1 208	110 693	86 745	81 704
6487 37	sonst. Material	1000 St	.A	.A	5 695	.A	.A	111 427
6487 39	Tages- u. Überdecken (gefüttert/gestept)	1000 St	.A	.A	295	.A	.A	20 684
6487 50	Kinderwagendecken	1000 St	.A	137	146	.A	3 437	3 749
6487 60	Unterbetten u. Matratzenauflagen	1000 St	.A	.A	1 136	.A	.A	60 474
	Schlaf-, Schlupf- u. Fußsäcke							
	Schlafsäcke, gesteppt ganz oder überwiegend gefüllt							
6487 82	mit Federn u. Daunen	1000 St	.A	.A	11	.A	.A	252
6487 83	mit sonst. Material	1000 St	.A	.A	607	.A	.A	23 454
6487 84	Schlupf- u. Fußsäcke, gesteppt	1000 St	.A	.A	61	.A	.A	4 027
6487 87	Schlaf-, Schlupf- u. Fußsäcke, nicht gesteppt	1000 St	.A	.A	428	.A	.A	18 342
6487 91	Matratzenschoner	1000 St	.A	.A	2 037	.A	20 166	20 652
6487 99	Verwandte Artikel (z.B. Kaffeewärmer u.ä.)	.	.	.	.	.A	.A	75 695
6487	insgesamt	.	.	.	.	1 373 236	1 360 910	1 404 933
6492 10	Reparaturen, auch Änderungen von Oberbekleidung	.	.	.	.	.A	5 786	3 213
6492 80	von sonst. Erzeugnissen dieser Gütergruppe	.	.	.	.	.A	10 455	8 810
6492	insgesamt	.	.	.	.	15 583	16 241	12 023
6495 00	Eigenveredlung (Veredlungsarbeiten für eigene Rechnung)	.	.	.	.	.A	9 248	11 903
6496 00	Lohnveredlung (Veredlungsarbeiten für fremde Rechnung)	.	.	.	.	4 651	.A	9 125
6499 00	Hilfsarbeiten an Erzeugnissen dieser Gütergruppe z.B. Adjustieren, Aufriffeln, Ausbessern, Stopfen, Mode- u. Musterzeichnen, Steppen u.ä.	.	.	.	.	147 984	168 616	165 313
<u>Erzeugnisse des Ernährungs-</u>								
<u>gewerbes</u>								
	Mahl- u. Schälmlenerzeugnisse							
	Mahlmühlenerzeugnisse							
6811 12	Weizenmehl u. -schrot darunter zum Absatz bestimmt	t *	3 270 666	3 343 522	3 243 770			
6811 14	Roggen-, Mais- u. Gemengemehl sowie -schrot darunter zum Absatz bestimmt	t *	693 758	674 016	630 414			
	Weizengriß	t	640 073	630 939	595 289	327 270	322 295	299 909
6811 15	aus Hartweizen	t	148 679	.A	156 345	142 475	.A	134 136
6811 16	aus Weichweizen	t	55 863	32 271	34 397	37 270	25 511	25 139
6811 17	Weizen-, Roggen- u. Maiseerzeugnisse für Futterzwecke	t	1 014 173	989 834	1 044 578	264 068	253 550	246 405
6811 18	Sonst. Erzeugnisse aus Mahlmühlen für Nahrungszwecke	t	99 796	101 658	102 531	69 350	68 016	65 146
	Schälmlenerzeugnisse							
	Hafererzeugnisse							
6811 51	für Nahrungszwecke	t	111 532	110 586	107 055	191 320	190 137	181 269
6811 55	für Futterzwecke	t	54 733	.A	49 595	19 652	.A	15 693

1) In Meldenummer 6487 12 enthalten. - 2) Enthält auch die Meldenummer 6487 11. - 3) Einschließlich der von Webereien fertiggestellten Waren.

## 9 Produktion nach Güterarten und Güterklassen - Deutschland

Melde-Nr.	Erzeugnis	Einheit	Menge			Wert in 1000 DM		
			1991	1992	1993	1991	1992	1993
6811 61	Gerstenerzeugnisse für Nahrungszwecke	t	.A	.A	8 377	.A	.A	9 780
6811 65	für Futterzwecke	t	.A	.A	15 771	.A	.A	5 939
6811 71	Reiserzeugnisse	t	.A	.A	125 128	.A	.A	152 307
6811 73	Bearbeitete Hülsenfrüchte	t	.A	.A	16 634	.A	.A	20 753
6811 76	Ölsaaten, zerkleinert, nicht entfettet	t	.A	.A	1 561	.A	.A	7 046
6811 81	Sonst. Schäl- und Erzeugnisse für Nahrungszwecke	t	.A	.A	8 576	.A	.A	13 113
6811 85	für Futterzwecke	t	.A	.A	45 862	.A	.A	12 007
6811	insgesamt	.	.	.	.	2 994 540	3 011 493	2 865 178
6812 00	Teigwaren	t	274 084	286 148	271 621	808 245	771 851	735 688
	Nährmittel (ohne Teigwaren)							
	Puddingpulver und verwandte pulverförmige Erzeugnisse							
	Instant Erzeugnisse							
6815 12	Instant-Puddingpulver	t	.A	.A	14 136	.A	.A	112 379
6815 14	Instant-Krempulver, -Tortenguß-, -Kaltschalen u.a.	t	.A	.A	11 580	.A	.A	92 286
6815 16	Sonst. Erzeugnisse dieser Art	t	.A	.A	33 187	.A	.A	166 348
6815 18	Puddingpulver sonstiger Art	t	.A	.A		.A	.A	
	Krempulver, Tortenguß, Kaltschalen u. ähnl. pulverförmige Erzeugnisse sonstiger Art	t	.A	.A	5 437	.A	.A	48 922
6815 24	Backpulver	t	.A	.A	8 123	.A	.A	34 927
6815 27	Vanillinzucker (auch Vanillezucker)	t	.A	.A	7 984	.A	.A	47 698
	Backmittel							
6815 31	für Roggenmehl- u. schrotartige Backwaren	t	.A	.A	69 717	.A	.A	246 210
6815 32	für Weizenbrot u. -Kleingebäck	t	.A	.A	92 821	.A	.A	318 845
6815 33	für feine Backwaren	t	.A	.A	31 895	.A	.A	120 052
6815 34	zur Verbesserung der Haltbarkeit u. Frischhaltung sowie	t	.A	.A	22 730	.A	.A	91 826
6815 35	Trennmittel	t	.A	.A	16 333	80 478	.A	92 387
6815 36	Backzutaten	t	13 868	.A	20 241	.A	.A	64 236
	Backfertiger Teig für Brot und feine Backwaren	t	.A	.A		.A	.A	
6815 42	Fertigmehl für Brot und Kleingebäck	t	.A	.A	48 785	.A	.A	76 588
6815 44	aus Brotteig für feine Backwaren	t	.A	.A	47 899	.A	.A	203 315
	Säuglings- u. Kleinkindernahrung							
6815 51	auf Getreidebasis	t	.A	.A	5 154	.A	.A	45 083
6815 54	auf Obst- und Gemüsebasis	t	66 089	65 005	68 060	337 186	318 686	333 367
6815 55	auf Milchbasis	t	.A	.A	76 987	.A	.A	997 154
	Suppen (ohne süße Suppen)							
6815 61	Suppen, tiefgefroren	t	6 557	10 089	9 253	27 628	35 916	31 308
6815 64	Suppen in luftdicht verschlossenen Behältern	t	.A	.A	57 818	.A	.A	245 075
6815 67	Trockensuppen	t	.A	.A	54 332	.A	.A	701 839
6815 71	Brüherzeugnisse aller Art	t	22 748	.A	25 139	179 135	.A	201 013
6815 74	Würzen, Würzmittel	t	.A	.A	38 124	.A	.A	260 483
6815 76	Würzsoßen	t	.A	.A	22 309	.A	.A	99 701
6815 78	Salatsoßen, flüssig	t	.A	.A	43 940	.A	.A	176 651
6815 79	Soßen, z.B. Soßenpulver	t	.A	.A	48 665	.A	.A	697 764
	Eiernerzeugnisse							
6815 81	getrocknet	t	.A	.A	4 177	.A	.A	45 413
6815 85	flüssig und gefroren	t	.A	.A	47 413	.A	.A	110 401
6815 90	Sonstige Nährmittel	t	191 797	180 035	182 367	1 163 545	1 095 356	1 130 764
6815	insgesamt	t	1 296 913	1 102 239	1 114 606	6 598 084	6 604 574	6 792 035
	Stärke und Stärkeerzeugnisse							
	Stärke und Sago							
6816 11	Kartoffelstärke 1)	t						
6816 12	Maisstärke 1)	t						
6816 13	Weizenstärke 1)	t						
6816 19	Sonstige Stärke, Sago 2)	t	658 086	.A	694 710	706 157	.A	703 992
	Stärkederivate							
6816 45	Kleber	t	.A	.A	64 831	.A	.A	75 389
6816 46	Isoglukose	t	.A	.A	.A	.A	.A	.A
6816 48	Glukose und Dextrose	t	.A	.A	345 912	.A	.A	362 488
6816 70	Nebenerzeugnisse der Stärkeherstellung für Futterzwecke	t	.A	248 028	256 783	.A	60 143	56 630
6816 80	Sonstige Erzeugnisse der Stärkeherstellung	t	.A	.A	207 429	.A	.A	.A
6816	insgesamt	.	.	.	.	1 490 568	1 486 417	1 489 333
	Backwaren							
	Brot u. andere Backwaren aus Brotteig							
	Brot (ohne Knäcke- und Roggenbrot)							
6818 21	Weizen- u. Weizenmischbrot	t	747 594	803 934	821 509	1 745 462	1 906 868	1 997 630
6818 23	Roggen- u. Roggenmischbrot	t	873 324	778 091	752 068	1 821 852	1 865 157	1 909 621
6818 25	Schrot- u. Vollkornbrot	t	353 144	332 205	325 651	852 130	890 446	898 430
6818 27	Kleingebäck aus Brotteig	.	.	.	.	1 771 161	1 858 542	1 995 304
6818 29	Sonst. Backwaren aus Brotteig	.	.	.	.	491 416	531 712	551 832
	Feine Backwaren							
	Kuchen, Torten u. verwandte feine Backwaren							
6818 51	frisch (auch in Dosen)	.	.	.	.	2 390 969	2 397 914	2 497 455
6818 55	tiefgefroren	.	.	.	.	455 520	506 388	571 421

1) In Meldenummer 6816 19 enthalten. - 2) Enthält auch die Meldenummern 6816 11, 6816 12 und 6816 13.

## 9 Produktion nach Güterarten und Güterklassen - Deutschland

Melde-Nr.	Erzeugnis	Einheit	Menge			Wert in 1000 DM		
			1991	1992	1993	1991	1992	1993
6818 71	Dauerbackwaren							
6818 71	Zwieback	t	27 762	27 470	25 013	147 224	111 947	93 418
6818 72	Leb- u. Honigkuchen, Printen	t	112 288	95 511	102 598	732 159	634 122	675 228
6818 73	Doppelkekse mit Füllung	t	.A	.A	30 964	.A	.A	172 632
6818 74	Waffeln	t	66 233	68 324	68 575	392 222	412 762	395 553
6818 75	Anderer Kekse	t	96 703	97 938	92 711	595 832	636 127	591 128
6818 76	Gefüllte Riegel u. riegel-ähnliche Erzeugnisse mit Keks- oder Waffelanteil	t	.A	.A	102 565	.A	.A	982 756
6818 77	Salz-, Käse- und Laugengebäck (ohne extrudiertes)	t	.A	.A	88 170	.A	.A	464 705
6818 78	Extrudiertes Salz-, Käse- und Laugengebäck, gesalzen und gewürzt	t	.A	.A	23 913	.A	.A	132 575
6818 81	Müsli-Riegel	t	8 853	9 061	9 522	101 066	100 523	108 653
6818 89	Sonstige Dauerbackwaren	t	92 680	95 563	99 458	479 286	530 075	551 217
6818	insgesamt	.	.	.	.	13 559 489	14 025 108	14 589 558
6821 10	Zucker (Rüben- u. Rohrzucker) Rohrzucker 2)	t	.A	.A	.A	.A	.A	.A
6821 31	Weißzucker (ohne Kandis) fest	t	3 528 204	3 730 447	3 860 202	4 514 304	4 693 485	4 832 508
6821 35	flüssig	t	.A	.A	.A	.A	.A	.A
6821 50	Kandis- und Kandisfarin	t	.A	.A	.A	.A	.A	.A
6821 60	Sonstiger Rüben- und Rohrzucker	t	.A	.A	158 221	.A	.A	171 468
6821 71	Melasse	t	574 494	610 239	586 226	95 167	89 373	90 596
6821 74	Zuckerrübenschnitzel, ausgelaut	t	.A	.A	.A	.A	.A	.A
6821 77	Vollwertige Zuckerrübenschnitzel	t	.A	.	.	.A	.	.
6821	insgesamt	.	.	.	.	5 541 841	5 670 193	5 721 250
	Verarbeitetes Obst und Gemüse							
6825 11	Obstkonserven Süßkirschkonserven	t	10 827	.A	4 814	34 326	.A	11 999
6825 12	Sauerkirschkonserven	t	29 810	42 246	33 494	87 861	79 911	53 084
6825 13	Pflaumenkonserven	t	12 911	10 458	7 003	26 475	14 160	9 953
6825 14	Apfelkonserven	t	46 358	57 889	54 403	43 466	55 864	53 959
6825 15	Sonstige Obstkonserven	t	41 026	36 311	36 706	126 648	100 257	106 886
6825 16	Gemüsekonserven Erbsenkonserven	t	16 806	.A	.A	23 352	.A	.A
6825 17	Bohnenkonserven	t	.A	.A	19 465	.A	.A	20 335
6825 18	Pilzkonserven	t	.A	.A	12 165	.A	.A	56 868
6825 19	Sonstige Gemüsekonserven	t	130 900	112 368	50 888	200 798	165 439	100 421
6825 22	Tiefgefrorenes Obst	t	.A	.A	4 639	.A	.A	13 719
6825 24	Tiefgefrorenes Gemüse Tiefgefrorener spinat	t	.A	.A	.A	.A	.A	.A
6825 26	Sonst. tiefgefrorenes Gemüse	t	.A	103 199	105 021	.A	343 680	335 735
6825 28	Trockenobst (auch Orangeat u. Zitronat)	t	.A	.A	.A	.A	.A	.A
6825 29	Trockengemüse	t	.A	.A	7 229	.A	.A	59 425
6825 31	Marmelade und Konfitüre	t	.A	193 485	193 932	.A	658 821	616 038
6825 32	Gelee	t	.A	4 488	4 060	.A	24 490	22 014
6825 34	Pflaumenmus	t	.A	19 201	18 532	.A	71 460	64 736
6825 35	Obstkraut	t	.A	.A	.A	.A	.A	.A
6825 36	Erdnüsse, gesalzen, geröstet oder anders zubereitet	t	.A	.A	75 228	.A	.A	319 961
6825 38	Sonstige Nüsse, gesalzen, geröstet oder anders zubereitet	t	25 306	25 035	26 303	184 916	195 655	207 375
6825 41	Sauerkonserven Gurkenkonserven	t	245 425	194 824	156 434	527 942	401 870	328 123
6825 44	Anderes Gemüse in Essig	t	215 406	223 854	181 640	451 409	443 816	388 638
6825 47	Sauerkraut u. and. milchsauer vergorenes Gemüse	t	101 719	126 032	109 535	140 375	169 996	156 624
6825 51	Fruchtsäfte aus Zitrusfrüchten	1000 l	896 643	1 045 272	1 049 962	1 077 995	1 183 301	1 146 151
6825 52	aus Kernobst	1000 l	695 231	690 963	760 192	519 877	593 924	617 236
6825 53	aus Trauben	1000 l	.A	.A	66 289	.A	.A	55 065
6825 54	aus sonst. Früchten	1000 l	208 218	188 984	183 424	280 386	240 763	237 864
6825 55	Fruchtnektare aus Zitrusfrüchten	1000 l	751 542	659 375	628 601	603 211	558 124	451 213
6825 56	aus sonst. Früchten	1000 l	406 372	390 503	413 356	338 117	343 354	328 424
6825 58	Diät-Fruchtnektare aus Zitrusfrüchten	1000 l	206 487	186 245	176 628	246 463	228 425	195 058
6825 59	aus sonst. Früchten	1000 l	.A	.A	166 194	.A	.A	183 290
6825 64	Fruchtsaftkonzentrate	1000 l	82 878	59 680	68 353	308 337	285 166	239 463
6825 68	Fruchtsirup	1000 l	9 160	10 326	9 492	32 901	38 898	34 872
6825 71	Gemüsesäfte, Gemüsetrunke	1000 l	.A	.A	63 009	.A	.A	151 347
6825 75	Gemüsetrunke	1000 l	14 224	13 659	13 098	45 068	42 785	41 673
6825 80	Obstpektin	t	.A	.A	.A	.A	.A	.A
6825 91	Tomaten- u. Gewürzketchup	t	113 916	118 282	120 479	330 931	339 971	351 251
6825 95	Fruktose (Fruchtzucker)	t	.A	.A	.A	.A	.A	.A
6825 97	Sonst. verarb. Obst u. Gemüse	t	192 849	.A	198 857	674 894	.A	677 849
6825 98	Obstpülpe, -mark, Trester, Maische und sonstige Reststoffe der Obst- und Gemüseverarbeitung	t	.A	.A	61 703	.A	.A	21 883
6825	insgesamt	.	.	.	.	8 572 377	8 532 080	7 963 234
	Süßwaren							
6827 21	Kakaoerzeugnisse Kakaoerzeugnisse	t *	.A	125 321	158 381	.A	.A	.A
6827 22	darunter zum Absatz bestimmt	t	.A	78 703	102 972	.A	273 367	337 547
6827 23	Kakaoerzeugnisse Kakaoerzeugnisse	t	.A	.A	.A	.A	.A	.A
6827 23	Kakaoerzeugnisse Kakaoerzeugnisse	t	.A	61 862	39 456	.A	385 453	204 005

9 Produktion nach Güterarten und Güterklassen - Deutschland

Melde-Nr.	Erzeugnis	Einheit	Menge			Wert in 1000 DM		
			1991	1992	1993	1991	1992	1993
6827 25	Kakaopulver ohne Zusatz von Zucker oder anderen Süßmitteln	t	.A	73 768	46 917	.A	145 031	84 015
6827 26	mit Zusatz von Zucker oder anderen Süßmitteln	t	16 780	.A	15 368	58 577	.A	39 918
6827 27	Kakaohaltige Zubereitungen zum Herstellen von Getränken	t	49 277	.A	70 474	230 233	.A	384 870
6827 28	Kakaoschalen, -häutchen u.a.	t	8 882	12 369	15 363	848	351	466
6827 29	Kakaoreststoffe	t	.A	.A	.A	.A	.A	.A
6827 31	Sonst. Kakaoverzeugnisse	t	.A	.A	.A	.A	.A	.A
6827 32	Schokoladenerzeugnisse	t	28 366	23 068	21 340	283 920	228 281	215 240
6827 33	Massive Tafelschokoladen	t	.A	101 634	118 637	.A	1 123 980	1 289 355
6827 34	Sonst. massive Schokoladenerzeugnisse	t	.A	17 988	18 804	.A	241 875	229 268
6827 35	Gefüllte Tafelschokoladen	t	.A	.A	31 370	.A	.A	552 643
6827 36	Hohlfiguren, ungefüllt	t	.A	.A	63 229	877 958	902 011	955 070
6827 37	Alkoholpralinen	t	57 073	57 316	63 229	877 958	902 011	955 070
6827 38	Andere Pralinen	t	.A	.A	41 569	.A	.A	487 511
6827 39	Sonst. gefüllte Schokoladenerzeugnisse	t	.A	.A	112 624	.A	.A	347 881
6827 40	Schokoladenüberzugsmasse (Kuvertüre)	t	.A	.A	93 102	.A	.A	347 881
6827 41	darunter zum Absatz bestimmt	t	.A	.A	193 066	.A	.A	246 706
6827 42	Schokoladenmasse	t	.A	.A	63 174	.A	.A	246 706
6827 43	darunter zum Absatz bestimmt	t	.A	.A	63 174	.A	.A	246 706
6827 44	Gefüllte Riegel u. mit Schokolade überzogene riegelähnliche Erzeugnisse ohne Dauerbackwarenanteil	t	.A	.A	49 802	.A	.A	461 418
6827 45	Schokoladenstreusel	t	1 934	1 771	2 095	11 551	11 418	11 874
6827 46	Schokoladendragees	t	.A	.A	16 063	.A	.A	113 325
6827 47	Schokoladenerzeugnisse sonstiger Art	t	.A	.A	41 723	.A	.A	270 074
6827 48	Zuckerwaren	t	.A	.A	.A	.A	.A	.A
6827 49	Kaugummi	t	.A	.A	.A	.A	.A	.A
6827 50	Streifenkaugummi	t	.A	.A	2 214	.A	.A	10 700
6827 51	Sonstiger Kaugummi	t	.A	.A	60 085	.A	.A	281 739
6827 52	Weichkaramellen	t	24 336	26 617	24 145	268 341	298 785	324 279
6827 53	Husten- und Kräuterbonbons	t	78 867	.A	77 852	522 184	.A	373 639
6827 54	Andere Hartkaramellen	t	.A	.A	40 471	.A	.A	225 151
6827 55	Dragees (ohne solche mit Schokoladenüberzug)	t	.A	.A	8 358	106 284	126 119	129 892
6827 56	Komprimata u. gestochene Pastillen	t	7 700	8 273	30 931	.A	.A	351 161
6827 57	Marzipanwaren	t	.A	.A	92 063	.A	.A	437 727
6827 58	Bonbons a. Frucht- u. Weingummi	t	.A	.A	6 597	.A	44 892	46 545
6827 59	Fondanterzeugnisse	t	67 700	70 797	74 720	335 297	361 104	384 884
6827 60	Brotaufstrich, kakaohaltig	t	169 838	168 660	164 479	1 138 558	1 158 487	1 114 763
6827 61	Sonstige Zuckerwaren	t	.A	.A	34 888	.A	.A	202 433
6827 62	Rohmassen aus Mandeln, Haselnuß-, Aprikosenkernen u. dgl.	t	.A	.A	12 229	.A	111 209	112 921
6827 63	Marzipan-, Persipan-, Haselnußrohmasse, Nougat(-roh)-masse	t	.A	.A	4 465	.A	26 644	28 559
6827 64	Hack- u. Hobelfabrikate aus Mandeln, Haselnuß- u. Aprikosenkernen (Kernpräparate)	t	.A	12 074	12 229	.A	111 209	112 921
6827 65	Sonst. Rohmassen	t	.A	4 161	4 445	.A	26 644	28 559
6827 66	Eispulver, -bindemittel u. -konserven	t	.A	.A	2 500	.A	.A	12 087
6827 67	Speiseeis (auch Eiskrem)	t	298 372	311 656	280 617	2 382 174	2 623 596	2 445 447
6827 68	Fettglasurmasse	t	.A	25 118	22 958	.A	88 074	86 869
6827 69	Sonst. Süßwaren	t	.A	.A	.A	.A	.A	.A
6827 70	insgesamt	.	.	.	.	14 341 407	14 461 064	14 594 227
6834 11	Milch und Milcherzeugnisse	1000 l	3 845 459	3 575 335	3 666 503	3 234 671	3 064 240	3 001 193
6834 12	Vollmilch u. teilentrahmte Milch	1000 l	1 696 482	1 498 578	1 433 603	647 963	686 841	595 099
6834 13	Enthrahmte Milch (Magermilch) und Buttermilch	1000 l	1 820 328	2 179 563	2 377 851	1 523 975	1 765 802	1 875 329
6834 14	Sterilisierte oder ultrahocherhitzte Milch	t	519 369	556 596	567 511	1 252 632	1 327 053	1 349 917
6834 15	Kondensmilch	1000 l	5 878 385	5 423 014	5 932 373	1 139 768	1 130 616	1 022 262
6834 16	Werkmilch (auch eingedickt)	1000 l	2 230 217	2 007 439	1 854 833	352 360	371 489	345 029
6834 17	darunter zum Absatz bestimmt	1000 l	270 161	269 678	250 698	352 360	371 489	345 029
6834 18	Milchmischgetränke	1000 l	1 364 300	116 548	91 652	81 760	27 929	20 694
6834 19	Magermilch für Futterzwecke	1000 l	603 087 423	606 852 385	656 933 040	1 926 411	1 946 012	2 065 933
6834 20	Sahne (auch Schlagrahm)	l	147 582	162 103	169 320	557 123	595 379	601 554
6834 21	Sahne, sterilisiert oder ultrahocherhitzt	t	.A	.A	.A	.A	.A	.A
6834 22	Laktose (Milchzucker und Milchroh-zucker)	t	.A	.A	.A	.A	.A	.A
6834 23	Sonstige Milcherzeugnisse	t	.A	.A	.A	.A	.A	.A
6834 24	Vollmilchpulver	t	.A	.A	.A	.A	.A	.A
6834 25	darunter zum Absatz bestimmt	t	96 847	.A	94 253	499 259	.A	508 813
6834 26	Magermilchpulver	t	.A	458 959	494 760	.A	.A	.A
6834 27	darunter zum Absatz bestimmt	t	497 701	442 204	480 313	1 885 979	1 716 600	1 783 354
6834 28	Molkepulver	t	.A	.A	146 276	.A	.A	132 754
6834 29	darunter zum Absatz bestimmt	t	.A	.A	143 683	.A	.A	132 754
6834 30	Kasein	t	.A	.A	.A	.A	.A	.A
6834 31	darunter zum Absatz bestimmt	t	.A	.A	23 330	.A	.A	155 221
6834 32	Sonstige Trockenmilcherzeugnisse	t	.A	102 392	81 756	.A	364 910	325 656
6834 33	Butter, Butterschmalz (Butteröl), Kräuterbutter und andere Butterzubereitungen in Butterwert	t	550 895	494 660	488 811	3 554 619	3 210 153	3 120 654
6834 34	Hartkäse	t	.A	.A	169 875	.A	.A	1 209 180

9 Produktion nach Güterarten und Güterklassen - Deutschland

Melde-Nr.	Erzeugnis	Einheit	M e n g e			W e r t i n 1000 DM			
			1991	1992	1993	1991	1992	1993	
6834 54	Schnittkäse und halbfester Schnittkäse	t	364 486	405 216	423 034	2 476 197	2 772 148	2 880 286	
6834 58	Weichkäse	t	100 097	89 728	91 232	890 324	853 883	890 578	
6834 60	Schmelzkäse und Schmelzkäse-zubereitungen	t	167 674	170 279	169 002	1 347 532	1 353 740	1 297 395	
6834 70	Frischkäse und Frischkäse-zubereitungen	t	565 162	597 438	581 390	.	.	.	
	darunter zum Absatz bestimmt	t *	520 492	545 441	535 129	1 816 723	1 890 060	1 829 269	
6834 81	Sauermilchquark	t	.A	.A	.A	.	.	.	
	darunter zum Absatz bestimmt	t	10 628	.A	7 932	41 298	.A	32 010	
6834 85	Sauermilchkäse	t	.A	.A	24 565	.A	.A	161 133	
6834 91	Quarksüßspeisen	t	.A	133 941	134 337	.A	596 651	579 846	
6834 92	Joghurt	t	.A	246 009	218 257	.A	491 383	423 161	
6834 93	ohne Zusätze	t	871 273	900 886	833 357	2 060 221	2 216 522	2 064 384	
	mit Zusätzen	t	.	.	.	.	.	.	
6834 95	Fertigpudding, Flüssigdessert	t	244 268	269 816	271 358	516 126	599 001	600 112	
6834 97	auf Milchbasis (auch Milchreis)	t	17 526	18 603	16 677	62 245	70 927	60 660	
6834	auf Wasserbasis	t	.	.	.	.	.	.	
	insgesamt	.	.	.	.	29 317 126	29 908 614	29 609 918	
	Erzeugnisse der Ölmühlen								
	rohe Öle für Ernährungs-zwecke (auch gehärtet)								
6842 21	Raps- und Rüböl	t *	.A	.A	1 026 722	.	.	.	
	darunter zum Absatz bestimmt	t	784 225	.A	784 062	467 852	.A	510 437	
6842 23	Sonnenblumenöl	t *	161 057	163 436	159 289	.	.	.	
	darunter zum Absatz bestimmt	t	161 057	163 436	159 289	127 086	118 394	132 644	
6842 25	Sojaöl	t *	579 255	588 300	574 079	.	.	.	
	darunter zum Absatz bestimmt	t	433 845	449 196	419 641	318 043	333 100	312 999	
6842 29	Sonstige rohe Öle für Ernährungszwecke	t *	.A	.A	.A	.	.	.	
	darunter zum Absatz bestimmt	t	.A	.A	14 019	.A	.A	25 084	
	Raffinierte Öle für Ernährungs-zwecke, nicht verbrauchs-fertig (auch gehärtet)								
6842 31	Raps- und Rüböl	t *	.A	.A	571 641	.	.	.	
	darunter zum Absatz bestimmt	t	.A	.A	446 506	.A	.A	286 723	
6842 33	Sonnenblumenöl	t *	116 199	105 744	116 232	.	.	.	
	darunter zum Absatz bestimmt	t	79 956	69 617	84 220	67 619	57 842	71 888	
6842 35	Sojaöl	t *	.A	352 491	367 458	.	.	.	
	darunter zum Absatz bestimmt	t	.A	253 533	255 350	.A	206 813	223 277	
6842 39	Sonstige rohe Öle für Ernährungs-zwecke	t *	.A	744 280	713 931	.	.	.	
	darunter zum Absatz bestimmt	t	.A	435 290	420 840	.A	473 698	460 282	
6842 40	Speiseöle, verbrauchs-fertig	t	.A	.A	199 751	.A	.A	357 794	
6842 75	Ölkuchen, entfettete Schrote und dgl.	t	4 057 723	.A	4 165 476	1 075 880	.A	1 197 151	
6842 78	Sonstige Erzeugnisse der Öl-mühlen	t	8 763	9 067	7 982	7 947	7 745	6 817	
6842	insgesamt	.	.	.	.	3 341 246	3 536 708	3 585 096	
	Margarine, Platten- u. andere Nahrungsfette								
6845 10	Margarine (einschl. Halbfett-, Zieh- u. Schmelzmargarine)	t	720 557	745 533	722 002	1 804 335	1 943 203	1 885 654	
6845 50	Platten- u. andere Nahrungs-fette (ohne Butter, Milch-halbfett, Talg u. Schmalz)	t	114 188	105 041	105 678	286 403	278 743	278 411	
6845	insgesamt	t	834 745	850 574	827 680	2 090 738	2 221 946	2 164 065	
	Erzeugnisse der Talgschmelzen u. Schmalzsiedereien								
6847 11	Öleo	t *	.A	.A	.A	.	.	.	
	darunter zum Absatz bestimmt	t	.A	.A	.A	.A	.A	.A	
6847 14	Premier jus	t *	.A	.A	.A	.	.	.	
	darunter zum Absatz bestimmt	t	.A	.A	.A	.A	.A	.A	
6847 40	Speisetalg	t *	.A	.A	.A	.	.	.	
	darunter zum Absatz bestimmt	t	.A	.A	65 171	.A	.A	44 795	
6847 70	Schmalz	t *	80 736	.A	.A	.	.	.	
	darunter zum Absatz bestimmt	t	80 712	.A	79 924	63 098	.A	63 886	
6847 80	Sonstige Erzeugnisse der Talg-schmelzen u. Schmalzsiedereien	t	.A	65 944	68 404	.A	46 776	50 570	
6847	insgesamt	.	.	.	.	195 007	181 635	174 372	
	Fleisch u. Fleischerzeugnisse								
	Fleisch (soweit aus eigen-Schlachtungen), frisch								
6853 11	Schweinefleisch, auch Speck	t *	1 947 614	1 831 880	1 823 666	.	.	.	
	darunter zum Absatz bestimmt	t	1 849 012	1 746 140	1 748 413	5 475 467	5 720 296	4 604 750	
6853 13	Kalb- und Rindfleisch	t *	25 704	10 197	12 341	.	.	.	
	darunter zum Absatz bestimmt	t	24 826	9 424	11 619	81 798	88 645	104 872	
6853 14	Rindfleisch	t *	692 106	505 637	462 669	.	.	.	
	darunter zum Absatz bestimmt	t	671 746	486 540	446 017	2 702 339	2 370 571	2 122 054	
6853 15	Schlachtgeflügel auch Teile	t *	.A	.A	.A	.	.	.	
	Hähnchen, Hühner	t	75 390	78 469	101 823	303 295	309 869	372 290	
6853 18	Sonstiges Schlachtgeflügel	t *	.A	.A	.A	.	.	.	
	darunter zum Absatz bestimmt	t	111 112	119 609	135 437	479 053	518 946	554 387	
6853 19	Sonst. frisches Fleisch	t *	10 302	6 141	6 898	.	.	.	
	darunter zum Absatz bestimmt	t	10 210	6 105	6 848	37 576	42 019	39 301	
	Gefrorenes bzw. tiefgefrorenes Fleisch u. Schlachtgeflügel								
6853 22	Hähnchen, Hühner	t *	227 651	.A	259 810	.	.	.	
	darunter zum Absatz bestimmt	t	214 357	.A	243 910	778 037	.A	799 901	
6853 25	Sonstiges Schlachtgeflügel	t *	.A	.A	.A	.	.	.	
	darunter zum Absatz bestimmt	t	21 002	25 953	30 499	116 447	144 502	157 056	
6853 29	Sonstiges Fleisch	t *	.A	.A	.A	.	.	.	
	darunter zum Absatz bestimmt	t	20 046	26 917	27 824	100 996	136 132	127 996	

## 9 Produktion nach Güterarten und Güterklassen - Deutschland

Melde-Nr.	Erzeugnis	Einheit	Menge			Wert in 1000 DM		
			1991	1992	1993	1991	1992	1993
6853 31	Wurstwaren							
6853 34	Rohwurst	t	352 892	370 040	375 918	3 522 738	3 786 054	3 735 356
6853 37	Brühwurst	t	519 440	543 804	562 829	4 028 001	4 282 389	4 230 316
6853 40	Kochwurst	t	209 477	217 205	213 673	1 625 442	1 718 004	1 632 489
6853 51	Tiefgefrorene tafelfertige Fleischgerichte	t	97 782	107 000	114 297	795 156	875 662	894 103
6853 53	Wurst-, Fleisch- u. Mischkonserven	t	174 046	165 662	168 134	1 159 804	1 111 901	1 107 149
6853 55	Wurstkonserven	t	5 663	4 626	4 839	34 153	28 107	25 613
6853 57	Geflügelkonserven	t	79 079	79 519	66 005	290 001	319 297	282 311
6853 60	Sonst. Fleischkonserven	t	307 185	312 799	299 939	862 282	867 900	782 911
6853 81	Mischkonserven mit Fleischanteil	t	62 689	65 947	61 448	341 621	352 111	323 743
6853 89	Fleischsalat u.ä. Feinkost auf Fleischbasis	t	197 185	202 845	202 805	2 211 017	2 285 245	2 147 561
6853 91	Schinken u. geräucherter Speck	t	211 611	208 308	200 754	1 609 431	1 705 984	1 600 827
6853 99	Sonstige Fleischwaren	t	.	.	.	.	.	.
6853	Genießbare Schlachtnebenprodukte	t	29 352	27 570	25 392	124 896	.	135 751
6853	Naturdärme	t	26 916	25 086	22 939	147 151	.	137 194
6853	darunter zum Absatz bestimmt	t	151 989	142 848	142 737	26 826 701	27 721 002	25 917 931
6853	Sonst. Schlachtnebenprodukte	t	.	.	.	.	.	.
6853	insgesamt	.	.	.	.	.	.	.
6854 12	Ungenießbare Schlachtnebenprodukte	.	.	.	.	33 703	31 227	27 426
6854 19	Rohe Häute u. Felle von Schlachttieren, frisch, gesalzen u. getrocknet	.	.	.	.	2 026	702	379
6854 70	von Rindern u. Kälbern	.	.	.	.	.	.	.
6854 90	von anderen Schlachttieren	.	.	.	.	.	.	.
6854	Federn, unbearbeitet, vom Hausgeflügel	.	.	.	.	.A	.A	.A
6854	Sonstige ungenießbare Schlachtnebenprodukte	.	.	.	.	.A	.A	.A
6854	insgesamt	.	.	.	.	61 287	62 066	54 074
6859 11	Fisch und Fischerzeugnisse							
6859 15	Fische, ganz, ohne Kopf oder zerteilt							
6859 17	frisch oder gekühlt tiefgefroren	t	8 679	8 749	9 234	49 739	47 897	55 766
6859 21	Seefische	t	.A	.A	1 212	.A	.A	8 094
6859 25	Süßwasserfische, auch Filets	t	1 771	1 350	1 547	29 423	28 745	31 472
6859 31	Fischfilets	t	18 181	19 806	21 490	156 794	162 270	165 777
6859 39	frisch oder gekühlt tiefgefroren (ohne Filets von Süßwasserfischen)	t	.A	.A	32 670	.A	.A	157 270
6859 41	Tiefgefrorene Fischerzeugnisse paniert (auch vorgebacken)	t	.A	.A	114 766	.A	.A	519 407
6859 49	Sonstige tiefgefrorene Fischerzeugnisse	t	.A	.A	17 196	.A	.A	96 964
6859 51	Fische u. Fischfilets, gesalzen od. getrocknet ohne Matjesfilets	t	3 802	3 541	3 222	25 059	25 658	24 388
6859 55	Heringe und Heringsfilets, gesalzen od. getrocknet	t	.A	.A	.A	.A	.A	.A
6859 58	Sonstige gesalzene u. getrocknete Fische u. Fischfilets	t	.A	.A	.A	.A	.A	.A
6859 62	Geräucherte Fische od. Fischfilets (Räucherwaren)	t	4 304	4 512	5 934	28 546	27 958	34 658
6859 64	Geräucherte Heringe und Sprotten	t	.A	.A	3 574	.A	.A	120 850
6859 66	Geräucherter Lachs	t	14 502	14 743	11 609	147 964	152 246	132 356
6859 68	Sonstige geräucherte Fische	t	.	.	.	.	.	.
6859 71	Erzeugnisse aus gesalzenen Fischen in Öl u. ä., Marinaden, Fischdauerkonserven	t	97	162	.A	3 404	4 986	.A
6859 75	Lachs, geräuchert, in Öl	t	.A	.A	6 400	.A	.A	64 582
6859 79	Seelachs, geräuchert, in Öl	t	92 719	87 915	79 366	377 126	367 570	329 080
6859 83	Marinaden	t	17 782	16 800	15 383	108 346	102 847	97 063
6859 87	Anchosen, Salzsardellen und Matjesfilets	t	56 763	55 879	57 839	326 124	335 617	370 122
6859 91	Fischdauerkonserven	t	.	.	.	.	.	.
6859 93	Erzeugnisse aus Krebs- und Weichtieren	t	.A	5 663	7 212	.A	60 547	82 834
6859 95	frisch, gekühlt oder tiefgefroren	t	.A	.A	2 655	.A	.A	33 363
6859 97	mariniert oder konserviert	t	.	.	.	.	.	.
6859 99	Andere Erzeugnisse aus Fischen für Ernährungszwecke	t	17 540	16 087	15 709	122 315	109 472	117 746
6860 01	Fischsalat	t	2 407	2 478	2 351	53 488	54 397	53 537
6860 03	Sonst. Erzeugnisse aus Fischen	t	.	.	.	.	.	.
6860 05	Fette und Öle von Fischen oder Meeressäugtieren für Ernährungszwecke	t	.A	.A	.A	.A	.A	.A
6860 07	Reststoffe von Fischen und anderen Meerestieren	t	.A	.A	.A	.A	.A	.A
6860 09	insgesamt	t	438 667	432 752	429 954	2 627 234	2 573 068	2 505 970
6861 01	Kaffeemittel							
6861 03	Getreidekaffee, Kaffeemittelmischungen, Kaffee-Zusätze	t	2 862	2 591	2 016	11 617	10 830	7 824
6861 05	Kaffeemittel-Extrakte	t	5 428	5 278	5 299	87 674	88 982	107 992
6861 07	insgesamt	t	8 291	7 868	7 315	99 291	99 812	115 816

9 Produktion nach Güterarten und Güterklassen - Deutschland

Melde-Nr.	Erzeugnis	Einheit	Menge			Wert in 1000 DM		
			1991	1992	1993	1991	1992	1993
6863 00	Bearbeiteter Kaffee, nicht geröstet (Kaffee, dem Koffein od. andere Reizstoffe entzogen worden sind)	t	.A	.A	.A	.A	.A	.A
	Röstkaffee, bearbeiteter Tee und teeähnliche Erzeugnisse							
6865 12	Röstkaffee, auch gemahlen nicht entkoffeiniert, auch anderweitig nicht bearbeitet	t *	.A	.A	.A	.A	.A	.A
6865 14	darunter zum Absatz bestimmt nicht entkoffeiniert, andere Reizstoffe als Koffein entzogen	t *	336 886	341 746	341 673	2 655 845	2 715 062	2 668 085
6865 16	darunter zum Absatz bestimmt entkoffeiniert	t *	95 193	118 245	119 523	985 241	1 249 349	1 229 817
	darunter zum Absatz bestimmt Kaffee-Extrakte	t *	54 621	50 870	58 096	521 905	459 724	522 267
6865 41	gefriergetrocknet	t	16 832	15 094	18 406	405 792	379 945	323 877
6865 45	sprüngetrocknet	t	9 533	.A	12 725	184 916	.A	162 125
6865 48	flüssig	t	-	-	-	-	-	-
	Bearbeiteter Tee und teeähnliche Erzeugnisse, auch gemischt oder handelsfertig aufgemacht usw.							
6865 72	Bearbeiteter Tee	t	.A	.A	14 255	.A	.A	240 432
6865 75	Teeähnliche Erzeugnisse	t	.A	.A	52 422	.A	.A	436 664
6865	insgesamt	.	.	.	.	5 467 158	5 648 416	5 583 267
	Bier (einschl. Nebenprodukte)							
	Bier							
6871 10	Alkoholfreies bzw. alkoholfreies Bier	1000 hl	2 909	.A	3 316	381 039	.A	434 840
6871 30	Sonstiges Bier	1000 hl	112 071	114 088	111 075	13 839 338	14 503 668	14 273 529
6871 80	Anstellhefen (Bierhefen) darunter zum Absatz bestimmt	t *	17 549	16 627	14 394	.A	.A	675
6871 91	Treber naß	t	.A	1 820 308	1 752 305	.A	55 029	49 839
6871 92	trocken	t	900	942	1 122	62	60	48
6871 99	Sonstige Nebenprodukte u. Reststoffe der Bierherstellung	t	61 066	60 349	59 204	6 274	6 799	7 306
6871	insgesamt	.	.	.	.	14 280 929	14 986 354	14 766 237
	Malz und Malzerzeugnisse (einschl. Nebenprodukten, aber ohne Malzextrakt)							
6872 20	Malz	t *	.A	.A	1 600 616	.A	.A	.A
6872 30	darunter zum Absatz bestimmt Malzerzeugnisse	t *	1 489 428	1 498 434	1 451 197	1 053 244	1 056 668	955 436
	darunter zum Absatz bestimmt Nebenprod. d. Malzherstellung	t *	.A	.A	.A	.A	.A	.A
6872 51	Malzkeime	t	74 378	.A	64 675	15 027	.A	12 923
6872 55	Abfallgerste	t	.A	.A	21 045	.A	.A	5 333
6872 59	Sonstige Nebenprodukte u. Reststoffe der Malzherstellung	t	.A	.A	.A	.A	.A	.A
6872	insgesamt	.	.	.	.	1 079 213	1 086 651	974 279
	Erzeugnisse aus Agraralkohol (einschl. Nebenprodukten und Hefen)							
6873 10	Ethylalkohol (ohne vergällten und synthetischen) 1)	1000 l *	.A	.A	43 418	.A	.A	.A
6873 31	darunter zum Absatz bestimmt Korndestillat 1)	1000 l *	.A	.A	43 418	.A	.A	57 053
6873 35	darunter zum Absatz bestimmt Weindestillat 1)	1000 l *	.A	.A	.A	.A	.A	.A
6873 39	darunter zum Absatz bestimmt Sonstiger Agraralkohol 1)	1000 l *	21 489	10 707	7 858	.A	.A	.A
	darunter zum Absatz bestimmt Backhefe	1000 l	21 348	.A	7 858	36 848	.A	15 783
6873 52	frisch	t	.A	.A	102 827	.A	.A	137 126
6873 53	trocken	t	.A	.A	.A	.A	.A	.A
6873 58	Sonstige Hefen (ohne Nähr-, Bier-, Abfall- u. Futterhefen)	t	.A	.A	8 268	.A	.A	11 040
6873 59	Reinzuchthefekulturen	t	-	-	-	-	-	-
6873 90	Schlempe, Schlempekohle, Fuselöl u. andere Nebenprodukte u. Reststoffe der Alkoholbrennereien	t	121 574	.A	.A	1 529	.A	.A
6873	insgesamt	.	.	.	.	239 922	226 940	231 271
	Spirituosen							
6876 10	Kornbranntweine	hl	1 087 321	1 082 204	973 521	390 880	374 056	293 527
6876 30	Branntwein aus Wein	1000 l Alk	38 830	37 511	33 150	811 106	772 602	740 343
	Wacholder-Branntweine							
6876 41	Steinhäger	hl	.A	.A	22 946	.A	.A	14 275
6876 45	Gin, Genever	1000 l Alk	.A	.A	873	.A	.A	.A
6876 49	Sonstige Wacholder-Branntweine	hl	30 544	.A	45 418	5 451	.A	7 829
6876 50	Obstbranntweine	1000 l Alk	1 052	.A	1 569	.A	.A	11 565
		hl	.A	.A	55 736	.A	.A	.A
		1000 l Alk	.A	.A	1 972	.A	.A	.A
		hl	.A	.A	216 310	.A	.A	116 386
		1000 l Alk	.A	.A	8 701	.A	.A	.A

1) Mengenangaben in reinem Alkohol.



## 9 Produktion nach Güterarten und Güterklassen - Deutschland

Melde-Nr.	Erzeugnis	Einheit	Menge			Wert in 1000 DM		
			1991	1992	1993	1991	1992	1993
6876 71	Liköre Bittere, halbbittere und Kräuterliköre	hl 1000 l Alk	490 396 17 177	529 791 18 109	524 854 17 921	485 079	530 051	508 026
6876 78	Sonstige Liköre	hl 1000 l Alk	571 075 12 946	617 668 13 803	808 952 17 456	391 610	413 562	481 897
6876 80	Rum und Arrak	hl 1000 l Alk	.A .A	.A .A	223 842 9 523	.A	.A	70 467
6876 91	Andere Trinkbranntweine Aquavit	hl 1000 l Alk	.A .A	18 953 740	10 456 395	.A	12 504	3 934
6876 93	Whisky	hl 1000 l Alk	.A .A	.A .A	27 365 1 107	.A	.A	13 950
6876 95	Wodka	hl 1000 l Alk	192 636 7 628	251 225 9 948	648 635 24 804	56 042	68 000	201 959
6876 96	Bitterbranntwein	hl 1000 l Alk	.A .A	.A .A	50 414 2 132	.A	.A	95 199
6876 98	Sonst. klarer Trinkbranntwein	hl 1000 l Alk	146 606 4 591	186 987 6 008	177 339 5 586	47 313	56 083	59 734
6876 99	Sonstige Trinkbranntweine	hl 1000 l Alk	93 135 3 156	.A .A	110 466 3 658	56 040	.A	55 774
6876	insgesamt	hl 1000 l Alk	4 733 042 163 571	4 874 997 165 104	5 388 541 180 152	2 568 766	2 604 070	2 674 865
6877 10	Trauben- u. andere Weine Traubenweine, aus zugelieferten und/oder zugekauften Trauben bzw. Traubenmost hergestellt	1000 l	6 924	8 070	9 973	29 380	33 095	39 543
6877 25	Verarbeitete Traubenweine Traubenschaumweine	1000 l	316 171	323 884	327 772	1 379 460	1 442 254	1 611 932
6877 28	Sonstige verarbeitete Trauben- weine, Likör- und Medizinal- weine	1000 l	60 063	.A	53 889	126 094	.A	109 862
6877 51	Kernobst- u. andere Fruchtweine Kernobstweine	1000 l	.A	.A	73 022	.A	.A	90 149
6877 54	Andere Fruchtweine	1000 l	7 203	.A	5 725	24 853	.A	15 047
6877 57	Fruchtschaumweine	1000 l	.A	.A	35 951	.A	.A	79 970
6877	insgesamt	1000 l	510 631	504 337	506 333	1 725 257	1 771 952	1 946 503
6879 11	Wässer, Erfrischungsgetränke Mineral-, Quell- u. Tafelwässer Natürliche Mineralwässer	1000 l * 1000 l	.A 5 719 220	.A 6 384 235	7 146 407 6 562 630	2 307 248	2 712 194	2 779 162
6879 15	darunter zum Absatz bestimmt Quellwässer	1000 l * 1000 l	.A 101 036	.A 122 694	.A 111 406	40 241	47 127	44 378
6879 40	darunter zum Absatz bestimmt Tafelwässer	1000 l 1000 l	99 764	99 698	93 298	71 801	78 555	70 578
6879 51	Fruchtsaftgetränke kohlen säurehaltig	1000 l	116 205	111 920	103 763	88 800	91 043	83 780
6879 55	kohlensäurefrei	1000 l	.A	398 520	458 073	.A	437 676	432 738
6879 72	Limonaden Cola- und Colamischgetränke, koffeinhaltig und koffeinfrei	1000 l	2 473 056	2 639 109	2 758 117	2 340 710	2 474 466	2 529 666
6879 73	Bittergetränke, chininhaltig und kräuterhaltig	1000 l	29 085	29 565	33 642	43 701	40 497	39 139
6879 75	fruchtsafthaltig	1000 l	1 492 700	1 590 596	1 381 566	1 103 806	1 209 859	1 065 675
6879 79	sonstiger Art	1000 l	1 040 978	1 068 762	1 095 034	697 508	755 744	803 723
6879 82	Diätetische Erfrischungs- getränke	1000 l	416 459	441 909	427 557	301 617	332 342	317 799
6879 94	Brausen Cola- und Colamischgetränke, koffeinhaltig und koffeinfrei	1000 l	.A	130 930	82 909	.A	134 338	85 093
6879 96	Bittergetränke, chininhaltig und kräuterhaltig	1000 l	.A	.A	.A	.A	.A	.A
6879 97	fruchtsafthaltig	1000 l	11 474	.A	11 304	8 839	.A	7 508
6879 99	sonstiger Art	1000 l	49 122	.A	.A	47 713	.A	.A
6879	insgesamt	1000 l	12 092 479	13 078 475	13 181 678	7 618 662	8 366 680	8 312 170
6882 10	Essig, Senf, Essenzen, Gewürze Essig, berechnet auf 10 vH Säure (Gärungssig)	t * t	.A 149 437	.A 166 660	172 884 165 379	139 647	158 815	152 698
6882 31	darunter zum Absatz bestimmt Senfmehl	t * t	.A .A	.A .A	.A 2 438	.A	.A	2 565
6882 35	darunter zum Absatz bestimmt Senf	t * t	.A 58 910	.A 61 468	.A 63 845	182 872	191 881	200 029
6882 50	darunter zum Absatz bestimmt Essenzen (Aromen) für das Ernährungsgewerbe	t * t	.A .A	.A .A	.A 37 170	.A	.A	549 193
6882 71	darunter zum Absatz bestimmt Gewürze, gemahlen, gemischt, handelsfertig aufgemacht	t * t	.A 50 390	.A 55 232	.A 59 896	615 654	650 457	673 863
6882 75	darunter zum Absatz bestimmt Gewürzpräparate, -zubereitun- gen, -salze	t * t	.A 18 544	.A 19 623	.A 19 486	191 243	207 931	210 333
6882	insgesamt	t	.A	.A	.A	1 600 340	1 776 349	1 788 681
6883 10	Kartoffelerzeugnisse (ohne Stär- ke, Stärkerzeugnisse und Erzeug- nisse aus Agraralkohol) Trockenpfeisekartoffeln	t	.A	3 753	3 845	.A	13 863	14 068
6883 21	Pommes frites (ohne tiefgefrorene)	t	90 905	77 928	57 014	113 704	90 790	85 945
6883 25	Kartoffelchips und -sticks	t	66 584	69 343	67 359	436 814	452 357	445 616
6883 31	Kartoffelpuffermehl, -klößmehl	t	.A	.A	33 018	.A	.A	169 778
6883 35	Kartoffelpüreepulver und -püreefloeken	t	.A	.A	62 101	.A	.A	239 346
6883 40	Kartoffelerzeugnisse, tief- gefroren	t	.A	.A	203 486	.A	.A	263 133
6883 50	Kartoffeln in Gläsern, Dosen und dgl.	t	14 006	12 864	14 653	20 938	21 331	20 423

## 9 Produktion nach Güterarten und Güterklassen - Deutschland

Melde-Nr.	Erzeugnis	Einheit	M e n g e			W e r t in 1000 DM		
			1991	1992	1993	1991	1992	1993
6883 60	Kartoffelsalat	t	.A	.A	31 238	.A	.A	80 346
6883 91	Sonst. Kartoffelerzeugnisse für menschliche Ernährung	t	.A	.A	.A	.A	.A	.A
6883 99	für Futter- und sonst. Zwecke	t	.A	.A	.A	.A	.A	.A
6883	insgesamt	t	609 007	593 258	603 120	1 574 453	1 518 749	1 495 002
6885 00	Eis (ohne Trocken- u. Speiseeis)	t	141	156	.A	22	23	.A
	Andere Erzeugnisse des Ernährungsgewerbes							
	Grundstoffe für alkoholfreie und alkoholische Getränke							
6888 11	Hopfenpulver	t	.A	.A	.A	.A	.A	.A
6888 15	Hopfenextrakte	t	.A	.A	.A	.A	.A	.A
6888 19	Sonst. Grundstoffe für alkoholfreie u. alkoholische Getränke	t	138 256	124 665	107 303	972 350	794 022	576 250
6888 31	Mayonnaise	t *	29 945	.A	26 691	.A	.A	.A
	darunter zum Absatz bestimmt	t	22 294	21 684	19 404	82 726	82 386	90 229
6888 35	Salatmayonnaise, Remoulade und andere pastenförmige mayonnaiseähnliche Erzeugnisse	t *	132 334	.A	105 971	.A	.A	.A
	darunter zum Absatz bestimmt	t	98 347	98 673	77 291	288 511	295 653	306 127
6888 60	Feinkostsalate	t	.A	.A	46 526	.A	.A	225 219
6888 70	Tiefgefrorene Fertiggerichte, aus mehreren Komponenten bestehend	t	238 632	275 097	307 494	1 691 361	1 884 630	2 021 429
6888 80	Sonst. Erzeugnisse des Ernährungsgewerbes	.	.	.	.	.A	.A	960 178
6888	insgesamt	.	.	.	.	3 876 081	3 993 214	4 238 152
	Futtermittel							
6889 10	Fischmehl	t	.A	.A	.A	.A	.A	.A
6889 30	Sonst. Futtermittel aus Fischen, Krebs- u. Weichtieren	t	.A	.A	.A	.A	.A	.A
	Fleischfutter-, Tier-, Blutmehl u. dgl. (ohne Fischmehl)	t	.A	.A	.A	.A	.A	.A
6889 41	Fleischfuttermehl	t	.A	.A	36 891	.A	.A	8 902
6889 43	Tiermehl	t	350 164	347 353	348 052	124 843	138 460	136 145
6889 45	Blutmehl	t	.A	.A	16 973	.A	.A	10 225
6889 47	Fleischknochen- u. Federmehl, Futtermittel (Fertigfutter) für Heimtiere	t	.A	174 330	173 860	.A	69 331	68 070
6889 61	für Hunde und Katzen	t	.A	.A	798 868	.A	.A	2 105 170
6889 62	für sonstige Heimtiere	t	.A	.A	43 007	.A	.A	182 327
	für sonst. Tiere überwiegend aus organischen Stoffen	t	483 691	490 244	465 490	460 005	461 444	421 760
6889 63	für Kälber	t	5 935 910	5 902 410	5 933 524	1 565 546	1 550 873	1 489 712
6889 64	für Rinder	t	4 850 589	4 684 301	4 488 133	1 755 653	1 690 186	1 566 352
6889 65	für Schweine	t	3 225 358	3 458 958	3 321 544	1 320 330	1 448 367	1 361 187
6889 66	für Nutz- u. Mastgeflügel	t	386 887	381 385	413 568	288 783	287 078	298 639
6889 67	für sonst. Tiere	t	.A	.A	368 913	.A	.A	335 972
6889 68	mineralisch	t	.A	.A	123 204	.A	.A	.A
6889 80	Wirkstoffhaltige Vormischungen	t *	.A	.A	117 910	.A	.A	.A
	darunter zum Absatz bestimmt	t	142 878	114 881	117 910	189 686	121 395	131 513
6889 91	Sonst. Futtermittel	t	.A	193 158	213 307	.A	131 646	130 537
6889	insgesamt	.	.	.	.	8 662 375	8 538 305	8 280 307
	Veredlung von Erzeugnissen dieser Gütergruppe							
6895 00	Eigenveredlung (Veredlungsarbeiten für eigene Rechnung)	.	.	.	.	.A	.A	129 553
6896 00	Lohnveredlung (Veredlungsarbeiten für fremde Rechnung)	.	.	.	.	.A	229 078	216 908
	Tabakwaren							
6911 00	Zigaretten	Mill. St	.A	.A	204 730	.A	.A	6 780 503
6941 20	Zigarren und ä.	Mill. St	.A	.A	208	.A	.A	62 593
6941 70	Zigarillos	Mill. St	.A	.A	816	.A	.A	168 708
6941	insgesamt	Mill. St	.A	.A	1 024	.A	.A	231 301
	Rauch-, Kau- u. Schnupftabak							
6971 11	Rauchtabak	t	.A	.A	11 726	.A	.A	344 334
6971 15	Feinschnitt Pfeifentabak (Krüllschnitt oder Grobschnitt)	t	.A	.A	664	.A	.A	37 650
6971 50	Kautabak, Schnupftabak	t	.A	.A	.A	.A	.A	.A
6971	insgesamt	.	.	.	.	.A	.A	.A
6981 00	Sonstige Tabakwaren	t	.A	.A	.A	.A	.A	.A
	Veredlung von Erzeugnissen dieser Gütergruppe							
6995 00	Eigenveredlung (Veredlungsarbeiten für eigene Rechnung)	.	.	.	.	.A	-	-
6996 00	Lohnveredlung (Veredlungsarbeiten für fremde Rechnung)	.	.	.	.	.A	.A	.A

## 9 Produktion nach Güterarten und Güterklassen - Deutschland

Melde-Nr.	Erzeugnis	Einheit	Menge			Wert in 1000 DM		
			1991	1992	1993	1991	1992	1993
<b>Fertigteilbauten im Hochbau</b>								
7011 00	Fertighäuser (1-u. 2-geschossig) überwiegend aus Beton, zur Vollmontage vorgesehen 1)	St 1000 m2	.A .A	.A .A	886 115	.A	.A	138 585
7019 10	Sonst. Fertigteilbauten überwiegend aus Beton, zur Vollmontage vorgesehen 1) Wohngebäude (3-u. mehrgeschossig)	St 1000 m2	.A .A	.A .A	.A .A	.A	.A	.A
7019 50	Garagen	St 1000 m2	.A .A	.A .A	59 394 1 126	.A	.A	302 225
7019 80	Nichtwohngebäude z.B. Anstalts-, Bürogebäude, landwirtschaftliche u. gewerbliche Betriebsgebäude	St 1000 m2	9 089 996	6 902 1 056	6 368 890	364 253	416 775	403 041
7019	insgesamt	St 1000 m2	.A .A	.A .A	.A .A	.A	.A	.A
7051 10	Wohngebäude aus Holz oder überwiegend aus Holz, zur Vollmontage vorgesehen ganz aus Holz (Holzhäuser) 1)	St 1000 m2	1 036 105	.A .A	1 406 124	177 290	.A	238 370
7051 50	überwiegend aus Holz 1)	St 1000 m2	.A .A	.A .A	8 950 1 189	.A	.A	2 090 546
7051	insgesamt	St 1000 m2	.A .A	.A .A	10 356 1 313	.A	.A	2 328 916
7059 30	Andere Fertigteilbauten aus Holz oder überwiegend aus Holz, zur Vollmontage vorgesehen Baracken z.B. Arbeiterwohnheime (Baustellenunterkünfte) 1)	St 1000 m2	.A .A	.A .A	1 362 78	.A	.A	61 831
7059 90	Sonst. Nichtwohngebäude 1)	St 1000 m2	.A .A	.A .A	5 112 396	.A	.A	196 112
7059	insgesamt	St 1000 m2	77 941 946	10 589 565	6 474 474	290 101	293 392	257 943
7070 00	Brücken, Türme, Silos u.a. Ingenieurbauten aus Holz 2)	St 1000 m3	.A .A	.A .A	.A .A	.A	.A	.A
7092 00	Instandsetzungen und Montagen von Erzeugnissen dieser Gütergruppe Instandsetzungen von Fertigteilbauten im Hochbau	.	.	.	.	.A	.A	.A
7097 10	Montagen von Fertigteilbauten im Hochbau überwiegend aus Beton	.	.	.	.	.A	.A	108 226
7097 50	aus Holz od. überw. aus Holz	.	.	.	.	.A	.A	100 507

1) In m2-Wohn- bzw. -nutzfläche. - 2) m3 tatsächlicher Holzanteil an der fertigen Ware.



**Früheres Bundesgebiet  
sowie  
Neue Länder und Berlin-Ost**

10 Produktionswert in 1 000 DM nach Güterklassen und Gütergruppen

Güter- klasse	Bezeichnung	Früheres Bundesgebiet			Neue Länder und Berlin-Ost		
		1991	1992	1993	1991	1992	1993
10	Elektrizität, Gas, Fernwärme, Wasser	.	.	.	.	.	.
1011	Elektrizität aus Wärmekraft (ohne solche aus Kernenergie)	.	.	.	.	.	.
1017	Elektrizität aus Wasserkraft	.	.	.	.	.	.
1034	Hergestelltes Gas	.	.	.	.	.	.
21	Bergbauliche Erzeugnisse	23 764 409	24 088 348	22 977 761	122 981	4 716 163	3 990 645
2111	Steinkohle, Steinkohlenbriketts	.	.	.	.	.	.
2113	Braunkohle, Braunkohlenbriketts	.	.	.	.	.	.
2115	Braunkohlengranulat	.	.	.	.	.	.
2117	Kohlenwertstoffe	.	.	.	.	.	.
2118	Grubengas	.	.	.	.	.	.
2119	Andere Brennstoffe auf Kohlebasis	.	.	.	.	.	.
2121	Erdöl, roh	.	.	.	.	.	.
2122	Erdgas	.	.	.	.	.	.
2124	Erdölgas	.	.	.	.	.	.
2126	Andere Produkte der Erdöl- und Erdgasgewinnung, bituminöse Gesteine und Schieferrohteer	.	.	.	.	.	.
	Eisenerz-Rohförderung	.	.	.	.	.	.
2131	Effektiv-Menge	.	.	.	.	.	.
2132	Fe-Inhalt (Mengeninhalt)	.	.	.	.	.	.
	Absatzfähiges Roheisenerz	.	.	.	.	.	.
2133	Effektiv-Menge	.	.	.	.	.	.
2134	Fe-Inhalt (Mengeninhalt)	.	.	.	.	.	.
	NE-Metallerze	.	.	.	.	.	.
2141	Rohförderung (Naßgewicht) (Effektiv-Menge)	.	.	.	.	.	.
	Konzentrate (einschl. Hütten- fertiger Roherze)	.	.	.	.	.	.
2142	Effektiv-Menge	.	.	.	.	.	.
2143	Mengen-Inhalt	.	.	.	.	.	.
	Schwefel- u. Magnetkies	.	.	.	.	.	.
2144	Rohförderung (Effektiv-Menge)	.	.	.	.	.	.
	Absatzfähiger Rohkies u. Flota- tionskies (Trockengewicht)	.	.	.	.	.	.
2145	Effektiv-Menge	.	.	.	.	.	.
2146	S-Inhalt (Mengen-Inhalt)	.	.	.	.	.	.
2151	Kaliumsalze (Förderung)	.	.	.	.	.	.
2152	Kaliumsalze (ber. auf K2O)	.	.	.	.	.	.
2153	Absatzfähige Kalisalze (ber. auf K2O)	.	.	.	.	.	.
2154	Absatzfähige Nebenprodukte aus der Verarbeitung von Kalisalzen	.	.	.	.	.	.
2161	Stein- u. Hüttensalz (ber. auf NaCl)	.	.	.	.	.	.
2165	Salinensalz	.	.	.	.	.	.
2167	Streu- und Auftausalz	.	.	.	.	.	.
2169	Sole aus Quellen, Bohrlöchern u.ä. (berechnet auf NaCl)	.	.	.	.	.	.
2172	Flußspat, aufbereitet	.	.	.	.	.	.
2174	Schwerspat, aufbereitet	.	.	.	.	.	.
2176	Graphit, aufbereitet	.	.	.	.	.	.
2178	Sonst. bergbaul. u.ä. Erzeugn.	.	.	.	.	.	.
2181	Schwarztorf f. gärtn. Zwecke	191 069	206 320	.A	.A	.A	.A
2185	Weißtorf f. gärtn. Zwecke	.A	.A	.A	.A	.A	.A
2189	Sonstige Torfprodukte	.A	16 944	17 240	.A	.A	.A
2195	Eigenveredlung	.A	.A	.A	.	.	.
2196	Lohnveredlung	.A	.A	.A	.A	.A	.
22	Mineralölerzeugnisse	21 225 339	19 775 048	18 724 588	3 128 066	2 198 582	2 030 865
2211	Rohbenzin	.	.	.	.	.	.
2212	Komponenten	.A	436 193	.A	.A	.A	.A
2213	Kraftstoffe	9 327 294	8 397 382	7 834 277	1 762 173	1 167 186	1 019 415
2217	Heizöle	5 302 505	4 847 403	4 633 437	691 639	530 607	528 477
2231	Flüssiggas	.	.	.	.	.	.
2235	Raffineriegase	672 079	751 265	640 207	.	.	.
2251	Basisöle	172 789	165 023	.A	.A	.A	.A
2252	Schmieröle	1 385 925	1 513 801	1 681 075	98 693	54 975	39 265
2255	Mineralische öle, nicht zu Schmierzwecken	832 754	785 705	783 374	23 290	11 352	8 795
2257	Schmierfette m.e. Mineralölgeh. ab 70 vH.	233 027	234 951	.A	.A	.A	.A
2271	Paraffine	233 058	386 981	347 934	.A	.A	14 722
2273	Bitumen und Bitumenemulsionen	516 876	525 547	424 700	79 871	120 924	87 899
2277	Petrolkoks	200 340	180 114	161 829	.	.	.
2279	Sonstige Mineralölerzeugnisse	.	.	.	.	.	.
2295	Eigenveredlung	.A	.A	.A	.	.	.
2296	Lohnveredlung	.A	.A	.A	.	.	.
24	Spalt- und Brutstoffe	.	.	365 081	.	.	.
2411	Radioaktive Isotope (Radon)	.	.	.	.	.	.
2431	Kernbrennstoffe	.	.	.	.	.	.
2451	Brennelemente für Kernreaktoren	.A	.A	.A	.	.	.
25	Steine und Erden, Asbestwaren, Schleifmittel	34 198 263	37 362 888	37 187 358	2 387 152	3 804 283	5 650 945
2511	Natursteine für den Tiefbau	1 262 397	1 401 353	1 357 073	323 143	503 042	574 347
2512	Schiefer (Tonschiefer)	8 079	8 584	.A	.A	.A	.A
2514	Kalk u. Dolomitstein, roh, gebrochen oder zerkleinert	.A	.A	.A	.A	47 445	.A
2515	Rohgips und Kreide	.A	.A	.A	.A	5 276	.A
2516	Sand u. Kies	.	.	.	.	.	.
2517	Tonerdehaltige Rohstoffe (Ton und Kaolin)	340 489	349 676	338 002	22 748	35 708	38 306
2518	Quarzit, Feldspat u. Pegmatit	53 260	51 579	.A	.A	.A	.A

## 10 Produktionswert in 1 000 DM nach Güterklassen und Gütergruppen

Güterklasse	Bezeichnung	Früheres Bundesgebiet			Neue Länder und Berlin-Ost		
		1991	1992	1993	1991	1992	1993
2519	Andere rohe u. gebrochene Natursteine, unbearbeitete Erden	151 602	170 474	101 956	264	3 015	6 889
2521	Schiefererzeugnisse	.A	.A	.A	.A	.A	.A
2522	Bituminöses Asphaltmischgut	1 194 878	1 186 230	967 675	.A	125 299	140 507
2523	Natur-Asphalterzeugnisse	16 317	16 248	12 467	-	-	-
2525	Andere bearbeitete Natursteine	987 333	1 064 475	1 073 251	47 432	69 998	89 076
2526	Flugasche u. ähnliche aufbereitete Schlacken als Zusatz für Baustoffe	-	-	-	.A	.A	-
2527	Granulate, Körnungen u. Gemische für Streuzwecke (auch mit Streusalz)	-	-	-	2 207	-	-
2528	Eisenhüttenschlacken	61 272	57 504	55 105	.A	-	-
2529	Eisenhüttenschlackenerzeugnisse	79 260	72 762	.A	.A	.A	.A
2531	Zement u. zementähnliche Bindemittel	3 661 282	3 909 192	3 764 218	266 900	466 783	582 107
2532	Bearbeiteter Kalk- und Dolomitstein	1 033 381	1 048 467	1 043 316	81 412	89 384	99 226
2533	Erzeugnisse aus Gips	833 845	904 956	1 040 439	21 549	33 089	40 197
2535	Mörtel und Edelputz	1 396 667	1 722 250	1 816 348	13 295	40 620	119 052
2536	Transportbeton	4 883 772	5 342 089	5 269 837	189 004	487 305	935 834
2541	Ziegeleierzeugnisse	2 059 155	2 401 310	2 562 636	94 649	104 571	254 050
2542	Keram. Spaltplatten, -riemchen	477 357	496 659	.A	.A	.A	.A
2543	Fertighäuser überw. aus Ziegelfertigteilen z. Vollm. vorges.	.A	.A	.A	-	-	-
2545	Grobsteinzeug	220 137	260 320	270 547	12 496	22 797	26 976
2547	Feuerfeste Erzeugnisse	2 175 172	2 047 917	1 856 076	81 433	77 023	96 248
2549	Scherben u. Bruch von grobkeramischen Erzeugnissen	.A	.A	.A	.A	.A	.A
2551	Kalksandsteine	582 207	723 688	784 495	33 379	62 735	124 323
2554	Betonerzeugnisse für den Hochbau	4 347 401	4 932 428	5 255 021	458 073	697 616	1 109 233
2557	Betonerzeugnisse für den Tiefbau	2 477 486	2 982 732	2 990 701	272 991	349 430	621 336
2559	Betonerzeugnisse für and. Zwecke	278 344	354 571	315 399	11 558	7 993	40 607
2561	Gebälhte miner. Erzeugnisse	134 688	144 007	.A	.A	.A	.A
2562	Erzeugnisse aus Kunstharzbeton	100 152	119 880	.A	-	.A	.A
2564	Dämm- u. Leichtbauplatten u. ä. Erzeugnisse	152 245	170 664	191 586	8 843	23 104	40 246
2566	Mineralische Isoliermittel und Filter	779 946	794 030	780 050	32 650	50 644	48 242
2567	Faserzementwaren	508 718	480 528	.A	.A	.A	.A
2568	Asbestzementwaren	39 125	50 226	.A	-	-	-
2569	Sonst. Erzeugnisse aus Steinen u. Erden, a.n.g.	95 473	113 223	103 035	-	-	-
2573	Asbestspinnstoffwaren	62 934	53 628	41 785	-	-	-
2574	Asbest-Kautschukwaren	47 495	44 420	41 510	-	-	-
2576	It-Platten und -Dichtungen (mit und ohne Metalleinlagen)	110 210	98 927	71 096	.A	-	-
2578	Asbest-Filtermaterial	-	-	-	-	-	-
2579	Sonst. asbesthaltige Erzeugnisse (ohne Brems- und Kupplungsmaterialien)	.A	.A	.A	-	-	-
2581	Schleifscheiben u. sonst. Schleifkörper	574 879	563 330	500 708	10 912	12 845	14 173
2583	Schleifpapiere, -gewebe, -kombination, -mittel auf sonst. Unterlagen, Lamellenschleifräder u. -stifte	563 146	561 023	.A	.A	.A	.A
2585	Diamantschleifscheiben u. sonst. Diamantschleifkörper	133 939	122 997	.A	.A	.A	.A
2587	Schleifscheiben u. sonstige Schleifkörper aus kubischem Bornitrid	29 905	27 721	.A	-	-	.A
2589	Sonst. Schleifmittel u. Schleifpulver	26 402	24 280	.A	.A	-	.A
2592	Reparaturen	26 102	7 887	.A	5 001	.A	.A
2595	Eigenveredlung	5 270	16 378	17 033	.A	.A	-
2596	Lohnveredlung	28 314	28 056	.A	.A	.A	.A
2597	Montagen	110 664	133 545	.A	12 777	16 222	.A
27	Eisen und Stahl	39 084 211	38 361 150	33 085 178	2 875 238	2 263 092	2 316 147
2711	Roheisen	.	.	.	.	.	.
2712	Ferrolegerungen	.	.	.	.	.	.
2713	Stahlrohblöcke u. -brammen	.	.	.	.	.	.
2714	Vorgewalztes Stahlhalbzeug	2 957 361	3 972 390	2 614 577	8 931	5 370	135 203
2715	Walzstahl, auch plattiert	18 132 217	17 658 521	15 956 469	1 687 773	1 499 349	1 166 292
2716	Weiterverarbeiteter Walzstahl	6 822 546	6 132 037	5 741 308	240 021	250 014	244 649
2719	Schrott u. Nebenerzeugnisse der Hochofen-, Stahl- und Warmwalzwerke	43 492	15 558	25 639	33 274	29 555	46 336
2731	Rohrluppen zur Herstellung von Präzisionsstahlrohren	72 180	61 635	113 131	-	-	1 190
2733	Präzisionsstahlrohre	1 806 819	1 615 588	1 343 822	12 553	.A	30 443
2735	Sonst. Stahlrohre	3 988 562	4 164 077	3 173 057	155 013	.A	124 235
2741	Geschmiedetes Halbzeug	91 773	90 933	79 592	1 167	-	-
2742	Geschmiedete Stäbe, auch Schmiedewalzerzeugnisse	524 355	522 321	423 932	20 300	37 419	29 429
2745	Freiformschmiedestücke über 125 kg Rohgewicht	712 548	688 076	657 210	36 483	22 981	21 123
2746	Geschmiedete oder gewalzte Ringe über 125 kg Rohgewicht	200 493	158 411	118 868	881	14 209	22 174
2747	Rollendes Eisenbahnzeug (auch gewalzt)	174 686	214 844	186 884	70 025	53 685	57 470

## 10 Produktionswert in 1 000 DM nach Güterklassen und Gütergruppen

Güter- klasse	Bezeichnung	Früheres Bundesgebiet			Neue Länder und Berlin-Ost		
		1991	1992	1993	1991	1992	1993
28	NE-Metalle und -Metallhalbzeug	22 361 859	21 701 756	19 458 288	1 324 419	1 375 708	1 167 084
2811	Leichtmetalle u. deren Legierungen	2 866 432	2 501 119	1 999 109	100 957	52 650	43 142
2813	Schwermetalle u. deren Legierungen	2 911 666	2 953 017	2 759 357	229 999	224 494	177 440
2815	Zwischenprodukte der NE-Metallindustrie, die der Metallgewinnung dienen	99 200	95 945	71 746	12 905	1 504	694
2817	Edelmetalle	827 846	825 729	1 196 673	62 634	36 789	7 695
2841	NE-Metallhalbzeug	6 278 332	6 231 705	5 342 349	280 992	338 506	281 942
2842	Halbzeug aus Magnesium u. Magnesiumlegierungen	21 753	20 768	16 543	133	166	-
2843	Halbzeug aus Kupfer u. Kupferlegierungen	6 075 838	5 981 263	5 150 079	558 705	650 586	603 522
2844	Halbzeug aus Blei u. Bleilegierungen	67 652	56 267	52 776	2 357	392	-
2845	Halbzeug aus Zink u. Zinklegierungen	269 286	329 790	329 157	1	4	4
2846	Halbzeug aus Zinn u. Zinnlegierungen	11 396	12 065	9 216	535	340	-
2847	Halbzeug aus Nickel u. Nickellegierungen	690 798	646 993	584 847	4 912	9 521	8 056
2848	Halbzeug aus sonst. NE-Metallen u. deren Legierungen	902 708	782 963	831 509	12 748	18 432	21 533
2849	Edelmetallhalbzeug	1 252 297	1 174 690	1 027 473	27 847	14 780	8 181
2871	Bearbeitungsreststoffe u. Schrott aus Leichtmetallen	2 785	5 874	8 024	22 143	21 071	10 022
2874	Bearbeitungsreststoffe u. Schrott aus Schwermetallen	64 865	64 098	59 691	7 135	6 155	4 353
2875	Bearbeitungsreststoffe u. Schrott aus Edelmetallen	78	50	57	-	-	-
2877	Metallhaltige Aschen u. Rückstände	18 927	19 420	19 682	416	318	500
29	Giessereierzeugnisse	11 559 593	12 643 808	10 440 867	715 085	606 884	571 239
2912	Gußeisen mit Lamellengraphit (nicht legiert u. legiert)	2 823 660	3 476 695	2 992 525	218 528	.A	179 796
2913	Gußeisen mit Kugelgraphit (nicht legiert u. legiert)	2 038 897	2 692 695	2 281 953	69 910	.A	81 842
2914	Stahlguß (nicht legiert u. legiert)	1 359 749	1 420 148	1 135 928	220 259	.A	106 915
2917	Temperguß (nicht legiert u. legiert)	508 269	441 423	352 722	23 868	.A	34 143
2919	Reststoffe aus der Produktion von Eisen-, Stahl- u. Temperguß	-	-	-	-	-	-
2951	Leichtmetallformguß	3 704 298	3 497 552	2 771 131	151 415	141 919	136 707
2954	Schwermetallformguß	1 100 202	1 092 146	883 719	31 253	33 050	31 836
2957	Edelmetallformguß	24 327	22 745	22 787	-	-	-
2959	Reststoffe aus der Produktion von NE-Metall- u. Edelmetallformguß	191	180	102	-	-	-
30	Erzeugnisse der Ziehereien und Kaltwalzwerke und der Stahlverformung	35 081 172	34 530 937	29 570 838	870 341	1 026 067	1 170 903
3011	Kaltwalzwerks- u. Zieherei-Erzeugnisse (ohne Draht)	4 694 702	4 384 554	3 678 723	162 673	142 149	106 711
3015	Kalt gezogener Draht von Walzdraht gezogen	1 906 571	1 819 628	1 539 736	79 111	100 820	111 024
3017	Drahterzeugnisse	3 678 110	3 615 321	3 367 654	74 466	101 817	138 198
3021	Gesenkschmiedestücke, Freiformschmiedestücke bis 125 kg Rohgewicht, Kaltfließpreßteile aus Stahl	5 255 340	5 047 278	4 018 676	225 735	167 292	148 189
3022	Preß-, Zieh- u. Stanzteile mit einem Stückgewicht über 50 g	2 966 567	3 181 485	2 791 618	20 684	119 657	213 222
3023	Federn aus Stahl oder NE-Metall	2 266 372	2 194 613	1 824 994	42 155	36 431	43 051
3024	Ketten aus Stahl oder NE-Metall	411 137	416 572	390 245	5 167	2 913	183
3025	Schrauben, Bolzen, Muttern, Schwellenschrauben, Schraubhaken, Nieten, Splinte, Keile, Unterlegscheiben u. ähnliche Waren aus Eisen oder Stahl	2 865 616	2 891 574	2 432 458	86 414	73 744	56 186
3026	Schrauben, Bolzen, Muttern, Schraubhaken, Nieten, Splinte, Keile, Unterlegscheiben u. ähnliche Waren aus NE-Metall	136 520	120 022	99 285	4 555	2 658	764
3027	Pulvermetallurgische Erzeugnisse	617 830	606 993	533 348	18 986	15 440	12 563
3028	Drehteile aus Metall	3 607 566	3 587 032	2 941 596	31 968	48 195	50 206
3029	Sonst. Erzeugnisse der Stahlverformung	429 057	410 716	309 193	6 443	7 896	12 570
3092	Reparaturen von Erzeugnissen der Stahlverformung	41 345	43 937	35 870	3 489	2 985	6 774
3093	Oberflächenveredlung u. Härtung	4 338 788	4 308 033	3 920 115	83 237	147 608	195 904
3097	Montagen von Erzeugnissen der Stahlverformung	84 892	91 197	145 488	707	2 493	5 177
3099	Schweißerei-, Schlosserei-, Dreherei- u.ä. Arbeiten	1 780 759	1 811 982	1 541 839	24 551	53 969	70 181
31	Stahlbauerzeugnisse u. Schienenfahrzeuge	31 202 355	32 971 066	30 546 359	5 635 535	6 263 350	6 222 998
3111	Fertigteilebauten überwiegend aus Metall	1 987 190	2 095 084	1 887 272	107 439	228 034	287 839
3114	Konstruktionen aus Stahl	6 650 652	7 175 823	6 762 311	678 597	993 976	1 186 577
3117	Erzeugnisse für den Grubenausbau	957 043	800 738	572 276	6 218	2 769	3 008
3118	Konstruktionen aus Aluminium	3 826 454	4 618 264	4 791 019	60 243	95 118	211 266
3121	Weichen, Kreuzungen u.ä. ortsfestes Gleismaterial	128 902	121 771	95 608	47 371	109 769	113 942



10 Produktionswert in 1 000 DM nach Güterklassen und Gütergruppen

Güterklasse	Bezeichnung	Früheres Bundesgebiet			Neue Länder und Berlin-Ost		
		1991	1992	1993	1991	1992	1993
3127	Weichen, Kreuzungen u.ä. ortsfestes Gleismaterial für Feld- u. Industriebahnen						
3120	Teile von Weichen, Kreuzungen Dampfessel, Behälter u. Rohrleitungen	6 150 38 064	6 025 46 127	6 876 44 347	- 2 536	- 90	98 18
3151	Dampfkessel (Dampferzeuger)	1 434 833	1 250 403	1 136 111	89 594	.A	87 224
3152	Kernreaktoren, Maschinen u. Apparate für die Isotopentrennung	35 062	35 224	30 918	95	.A	30
3153	Feuerungen u. Beheizungs-einrichtungen für Dampfessel	173 666	163 631	164 714	66 875	.A	47 337
3154	Hilfsapparate u. Rauchgasreini-gungsanlagen für Dampfessel, Kondensatoren für Dampfkraft-maschinen	565 900	500 643	506 821	91 887	.A	12 741
3155	Behälter aus Eisen oder Stahl, mit einem Fassungsvermögen über 100 m3	1 007 315	908 271	1 011 531	26 843	.A	38 328
3156	Rohrleitungen aus Stahl oder NE-Metall für industrielle Zwecke	1 041 933	1 094 597	933 084	21 652	.A	27 665
3157	Zentralheizungskessel	2 027 461	1 926 772	1 731 800	8 192	.A	26 536
3159	Transportbehälter (Container) über 3 m3 Nutzraum	433 119	528 657	416 228	145 426	.A	154 377
3171	Lokomotiven	318 138	555 534	353 354	173 753	42 851	200 677
3172	Triebwagen, Schienenomnibusse	251 114	301 833	728 167	331 775	278 150	148 423
3173	Personenwagen u.a. schienenge-bundene Spezialwagen	1 038 191	789 970	634 527	1 256 665	1 225 144	982 161
3175	Schienengebundene Güterwagen für Eisenbahnen	480 885	300 296	226 689	589 333	470 408	292 863
3179	Teile für Schienenfahrzeuge	611 563	631 388	592 710	466 409	463 746	358 305
3192	Reparaturen u. Überholungen an Transportbehältern (Containern) u. Schienenfahrzeugen	332 512	335 806	328 479	302 091	680 711	535 968
3199	Baustellenarbeiten (auch im Tage-lohn)	7 856 208	8 784 209	7 591 537	1 162 541	1 239 639	1 507 615
32	Maschinenbauerzeugnisse	188 637 556	185 338 527	167 458 660	10 347 970	7 553 855	7 857 818
3211	Metallbearbeitungsmaschinen der spanabhebenden Formung	11 015 638	9 156 736	6 454 867	699 198	325 208	348 608
3212	Metallbearbeitungsmaschinen der spanlosen Formung	4 872 839	4 407 822	3 641 136	651 483	291 632	268 909
3213	Hütten- u. Walzwerkseinrichtungen	2 405 404	1 935 336	2 202 081	136 022	98 643	120 356
3214	Industrieöfen, Brenner u. Feuer-ungen	1 725 100	1 568 332	1 398 352	21 644	20 815	18 397
3215	Gießereimaschinen	874 948	881 159	757 021	43 357	32 446	28 515
3216	Prüfmaschinen	995 538	1 130 153	867 577	11 826	6 054	6 844
3217	Holzbe- u. -verarbeitungsmaschi-nen, auch zum Bearbeiten von Kork, Bein, Kunststoff u.ä.	4 229 183	4 038 366	3 825 410	47 739	33 896	41 205
3218	Auswechselbare Werkzeuge für die Metallbearbeitung (ohne solche der Gütergruppe 38)	7 698 736	7 105 570	6 330 273	303 933	301 870	309 994
3219	Schweißgeräte u. -maschinen	512 879	476 562	365 379	19 194	30 090	18 034
3222	Verbrennungsmotoren mit Fremdzün-dung (Hub- u. Rotationskolben-motoren, oh. solche für Kraft- u. Luftfahrzeuge)	115 719	68 717	.A	.A	.A	.A
3223	Verbrennungsmotoren mit Selbst-zündung (Dieselmotoren) (ohne solche für Kraftfahrzeuge)	3 815 408	4 027 992	3 845 910	551 087	286 528	216 443
3224	Gasturbinen (einschl. Zubehör, Einzel- u. Ersatzteilen)	620 197	837 852	944 532	2 892	5 487	35 950
3227	Dampfturbinen	985 209	1 159 812	1 123 095	85 893	85 256	88 889
3228	Wasserkraftmaschinen (einschl. Kesseldampfmaschinen (Lokomobi-len), Kolbendampfmaschinen, a.n.g.)	150 203	136 128	156 012	.A	-	-
3229	Kompressoren (Verdichter) u. Vakuumpumpen, Druckluftge-räte, -werkzeuge u. -bremsen	64 594	121 834	174 782	-	-	-
3231	Kompressoren u. Vakuumpumpen Hubkolbenkompressoren, ortsfest u. ortsbeweglich	3 540 114	3 581 723	3 070 177	83 754	52 016	52 731
3232	Einzelgeräte u. Anlagen der Klima-, Luft- u. Entstaubungs-technik	5 484 661	5 584 420	5 233 125	301 821	241 017	251 360
3233	Gewerbliche Kühlmöbel u. -ge-räte, Kältemaschinen u. -an-Flüssigkeitssumpen	3 337 816	3 428 800	2 821 502	145 887	86 413	77 424
3234	Maschinen für die Be- u. Verar-beitung v. Kautschuk u. Kunst-stoff	5 199 243	5 254 950	4 803 925	164 918	140 845	246 611
3235	Maschinen für die Bauwirtschaft	6 599 307	6 131 279	5 444 460	119 536	75 043	149 826
3236	Maschinen für die Bauwirtschaft	7 865 662	8 390 403	7 227 407	170 273	180 053	197 682
3237	Baustoff-, Keramik- u. Glasma-schinen	3 054 671	3 305 913	3 002 134	160 518	167 982	167 326
3239	Trocknungsanlagen u. -maschinen für landwirtschaftliche Erzeug-nisse	1 456 608	1 451 341	1 318 001	35 969	37 769	60 675
3241	Landmaschinen	4 030 684	3 749 497	3 428 436	827 034	556 981	282 890
3242	Landwirtschaftliche Förder- u. Transportmittel	396 197	341 531	368 288	7 654	8 554	3 887
3243	Milchwirtschaftliche Maschinen	408 300	351 551	251 391	92 076	31 420	18 406
3244	Ackerschlepper (Rad- u. Raupenschlepper)	4 127 678	3 587 433	3 013 160	7 821	17 233	20 244

10 Produktionswert in 1 000 DM nach Güterklassen und Gütergruppen

Güterklasse	Bezeichnung	Früheres Bundesgebiet			Neue Länder und Berlin-Ost		
		1991	1992	1993	1991	1992	1993
3245	Nahrungsmittelmaschinen	4 741 298	5 010 150	4 814 175	248 027	208 769	171 028
3246	Sonstige Nahrungsmittelmaschinen u. Maschinen für verwandte Gebiete	1 665 983	1 797 393	1 593 949	20 289	15 220	13 484
3247	Verpackungsmaschinen	3 661 560	3 809 971	3 544 495	64 932	86 126	68 576
3248	Verpackungsmaschinen für Getränke u. Getränkepackungen	1 614 180	1 571 484	1 535 868	33 018	19 644	18 950
3251	Einzelapparate u. -maschinen für die chemische u. verwandte Industrie	3 082 022	3 150 611	2 739 493	198 509	199 807	161 150
3252	Anlagen für die chemische u. verwandte Industrie	2 138 589	2 452 933	2 747 666	249 560	302 395	438 629
3253	Oberflächentechnik	1 779 238	1 699 580	1 538 569	28 398	20 966	23 481
3254	Maschinen u. Einrichtungen für den Bergbau	2 291 863	1 910 852	1 712 071	543 401	234 007	159 834
3255	Krane, Verladebrücken	3 077 061	2 975 809	2 298 733	359 100	309 264	215 724
3256	Serienhebezeuge, Geräte zur Regalbedienung u. ä.	1 971 028	1 936 326	1 787 187	100 078	56 760	60 186
3257	Flurförderzeuge	3 405 522	3 257 227	2 499 514	21 866	34 768	34 579
3258	Stetigförderer, Gleis- u. Drahtseilförderer	4 079 004	4 261 557	3 810 410	185 393	185 900	194 136
3259	Aufzüge, Fahrtreppen u. Fahrsteige	2 012 334	2 182 758	2 222 430	47 655	27 528	190 376
3261	Papier- u. Druckereimaschinen	12 964 080	11 274 456	10 318 989	491 523	300 328	370 152
3263	Waren- u. Leistungautomaten	1 191 360	1 039 296	.A	.A	.A	.A
3264	Waagen	822 581	905 128	862 523	6 947	3 600	3 657
3265	Textilmaschinen	5 345 359	5 900 446	5 886 691	308 007	195 719	414 383
3266	Zubehörteile für Textilmaschinen	1 196 507	1 326 617	1 290 861	51 583	50 142	68 046
3267	Nähmaschinen	1 112 968	1 045 190	867 891	120 294	14 201	36 373
3268	Wäscherei- u. verwandte Maschinen für gewerbliche Zwecke	548 879	514 510	489 004	4 554	11 472	10 701
3269	Maschinen für die Leder-, Schuh- u. Lederwarenherstellung	208 594	181 441	147 287	10 609	5 296	7 635
3271	Feuerwehrgeräte	586 561	764 006	865 583	11 311	6 859	14 119
3272	Armaturen u. ähnliche Apparate für Rohr- u. Schlauchleitungen, Dampfkessel, Sammelbehälter, Wannen u. ähnliche Behälter	11 425 675	12 027 086	11 301 332	281 327	255 743	283 983
3274	Walzengravuren	259 657	266 930	.A	.A	.A	.A
3275	Geräte für öldruckhydraulische Anlagen u. pneumat. Steuerungen	2 662 896	2 665 949	2 346 018	142 360	77 180	69 023
3276	Zahnräder u. Getriebe	5 266 904	4 923 724	4 418 080	413 195	290 210	217 433
3277	Wälzlager	4 518 902	4 322 887	.A	.A	.A	.A
3278	Kupplungen, Gleitlager und andere Antriebselemente	1 979 649	1 954 987	1 735 087	62 301	28 016	41 144
3281	Montagetechnik, Handhabungstechnik, Industrieroboter	2 615 059	2 486 787	2 170 066	22 938	36 187	53 170
3289	Andere Maschinenbauerzeugnisse	4 363 856	4 377 287	3 969 938	66 219	64 088	62 410
3292	Reparaturen	4 626 905	4 941 642	5 017 613	601 124	474 081	506 533
3295	Eigenveredlung	771	539	.A	.A	.A	.A
3296	Lohnveredlung	671 876	636 911	474 345	135 398	112 261	106 203
3297	Montagen	5 129 894	5 529 773	5 549 765	674 014	663 894	684 434
3298	Demontagen u. Abwrackung von Maschinenbauerzeugnissen	36 405	25 072	30 343	51 509	58 908	35 096
33	Strassenfahrzeuge	223 369 638	236 910 468	198 418 743	2 116 461	3 362 725	5 334 076
3311	Personenkraftwagen (auch dreirädrig) u. Kleinomnibusse (bis 9 Sitzplätze), einschl. Fahrgestelle mit Motor	106 788 479	115 642 487	95 101 495	111 699	614 238	2 018 882
3312	Kombinationskraftwagen (Mehrzweckwagen) (auch dreirädrig), einschl. Fahrgestelle mit Motor	15 722 803	17 012 381	14 663 650	.A	.A	-
3313	Liefer- u. Lastkraftwagen (auch dreirädrig, aber ohne Lastkraftwagen mit Spezialaufbauten), einschl. Fahrgestelle mit Motor	16 236 204	14 973 227	11 284 573	110 849	169 303	162 982
3314	Lastkraftwagen mit Spezialaufbauten, einschl. Fahrgestelle mit Motor	1 221 347	1 344 150	.A	.A	.A	.A
3315	Omnibusse u. Obusse, einschl. Fahrgestelle mit Motor	3 577 450	3 730 391	.A	.A	.A	.A
3318	Verbrennungsmotoren für Kraftwagen	2 301 016	2 922 668	.A	.A	.A	.A
3319	Fahrgestelle ohne Motor für Kraftwagen	.A	.A	.A	-	.A	.A
3321	Sattel- u. sonst. Straßenzugmaschinen, einschl. Motoren	4 634 167	4 709 784	2 959 221	.A	-	-
3328	Verbrennungsmotoren für Zugmaschinen	.A	.A	.A	-	-	-
3331	Zubehör, Einzel- u. Ersatzteile für Kraftwagen-, Straßenzugmaschinen- u. Kraftradmotoren	16 071 038	16 928 576	14 649 995	203 742	168 602	227 452
3332	Rahmen, Räder u. Felgen für Kraftwagen u. Straßenzugmaschinen	1 963 045	1 859 870	1 446 353	62 766	93 254	85 123
3333	Triebwerksteile u. Lenkungen für Kraftwagen, Straßenzugmaschinen u. Krafträder	10 431 428	10 554 465	8 442 798	200 199	270 869	280 571
3334	Kühler, Bremsaggregate, Stoßdämpfer u.ä. Teile für Kraftwagen, Straßenzugmaschinen u. Krafträder	5 907 046	6 275 710	5 147 689	44 885	65 489	110 295
3335	Andere Kraftfahrzeugteile	5 651 120	6 328 829	5 603 839	24 135	37 229	60 975
3337	Kraftfahrzeugzubehör	7 485 486	7 875 479	7 326 413	138 019	347 042	267 006
3341	Karosserien u. Aufbauten für Kraftwagen, Zugmaschinen u. Anhänger	7 356 925	8 816 422	.A	.A	.A	.A
3343	Fahrgestelle für Anhänger	153 532	109 434	.A	.A	.A	.A
3345	Kraftwagenanhänger zur Lastenbeförderung	4 733 404	4 547 400	3 714 200	151 777	222 614	187 477

10 Produktionswert in 1 000 DM nach Güterklassen und Gütergruppen

Güter- klasse	Bezeichnung	Früheres Bundesgebiet			Neue Länder und Berlin-Ost		
		1991	1992	1993	1991	1992	1993
3371	Krafträder u. Fahrräder mit Hilfsmotor	.A	.A	.A	.A	.A	.A
3372	Verbrennungsmotoren für Kraft- räder u. Fahrräder m. Hilfsm.	.A	.A	.A	.A	.A	.A
3373	Zubehör, Einzel- u. Ersatzteile für Krafträder	126 390	96 534	120 135	12 338	15 483	13 393
3375	Fahrräder (einschl. Kinder- u. Jugendfahrräder) (ohne Spiel- fahrräder)	1 059 322	994 897	957 574	71 663	85 236	100 202
3376	Zubehör, Einzel- u. Ersatzteile für Fahrräder u. Kindersport- fahrzeuge	524 118	491 992	479 268	11 152	14 953	17 797
3381	Kinderwagen	224 812	161 952	110 415	50 751	40 997	7 153
3384	Krankenfahrräder u. Selbstfahrer	356 501	366 843	.A	.A	.A	.A
3387	Gespännfahrzeuge	100 445	84 811	.A	.A	.A	.A
3392	Reparaturen	8 647 598	8 935 145	8 639 493	479 115	687 715	844 756
3397	Montagen	187 027	248 526	233 227	5 632	12 430	27 483
3398	Lackierungen von Straßenfahrzeugen	182 199	181 416	167 878	5 565	8 981	12 970
3399	Umbauten von Kraftfahrzeugen	254 071	271 997	.A	.A	.A	.A
34	Wasserfahrzeuge	5 114 318	4 936 027	4 960 521	1 235 455	1 514 854	1 653 396
3411	Hochsee-, Küstenfahrge- st- u. -frachtschiffe 1)	-	-	-	-	-	-
3415	Hochsee- u. Küstenschlepper, seegehende Eisbrecher u. Bergungsschiffe 2)	2 502 968	3 004 373	3 157 308	.A	.A	1 209 255
3421	Binnenfahrge- u. -frachtschiffe mit Eigenantrieb 3)	-	-	-	-	-	-
3423	Binnenfrachtschiffe ohne Eigenantrieb 3)	-	-	-	-	-	-
3425	Binnenschlepper, -bergungs- schiffe, -eisbrecher u. Hafenschiffe mit Eigenantrieb 4)	106 005	93 892	.A	.A	.A	.A
3430	Fischereischiffe 5)	-	-	-	-	-	-
3440	Behörden- u. Sonderschiffe für die Hochsee- u. Binnen- schiffahrt 6)	.A	.A	.A	.A	.A	.A
3450	Boote u. Yachten (ohne Falt- u. Schlauchboote)	384 560	221 508	192 062	11 929	14 050	6 378
3471	Schwimmbagger, -krane, -docks, Hub- bzw. Bohrinnseln u.ä. 7)	-	-	-	-	-	-
3479	Pontons u. Schwimmkörper 8)	13 610	30 355	.A	.A	.A	.A
3480	Schiffbauliche Einzelteile	491 401	256 313	412 871	97 258	77 036	73 396
3492	Reparaturen	1 061 099	1 024 367	942 524	113 927	157 946	158 579
3497	Montagen (außerhalb des Betriebes)	.A	.A	.A	.A	.A	.A
3498	Umbauten	511 749	280 749	.A	.A	.A	.A
3499	Abwrackung	.A	-	-	.A	.A	.A
35	Luft- und Raumfahrzeuge	.A	.A	.A	.A	.A	.A
3511	Segelflugzeuge, Hanggleiter, Ballone, Luftschiffe u. dgl.	60 241	63 210	51 637	-	-	-
3516	Anderer Luft- u. Raumfahrzeuge	273 972	164 820	.A	.A	-	-
3530	Zubehör, Einzel- u. Ersatzteile für Flugkörper	35 065	389 266	411 491	.A	.A	-
3532	Flugkörper	-	-	-	-	-	-
3533	Triebwerke u. a. Antriebsmotoren für Luft- u. Raumfahrzeuge	.A	.A	.A	-	-	-
3535	Teile für Triebwerke u. a. An- triebsmotoren für Luft- u. Raum- fahrzeuge	907 190	901 323	770 975	-	-	-
3571	Rettungs- u. Sicherheitsgeräte	63 303	48 885	.A	-	.A	.A
3579	Teile für Luft- u. Raumfahrzeuge	3 972 403	3 906 122	3 830 706	-	-	-
3580	Startvorrichtungen, Abbremsvor- richtungen für Schiffdecks u. ä. Landehilfen für Luftfahrzeuge; Bodengeräte zur Flugausbildung	22 854	.A	.A	-	-	-
3592	Reparaturen (einschl. Grundüber- holungen u. Wartungen)	2 357 087	1 981 900	.A	.A	.A	.A
3595	Eigenveredlung (Veredlungsarbeiten für eigene Rechnung)	-	-	-	-	-	-
3596	Lohnveredlung (Veredlungsarbeiten für fremde Rechnung)	.A	.A	.A	-	.A	.A
3597	Montagen	.A	.A	.A	-	.A	.A
3598	Abwrackung	.A	-	-	-	-	-
3599	Bergungsarbeiten	-	-	-	-	-	-
36	Elektrotechnische Erzeugnisse	156 915 942	157 520 296	146 470 029	6 723 142	6 407 127	7 011 668
3611	Elektromotoren u. -generatoren Gleichstrommotoren u. -generato- ren (einschl. Getriebemotoren) Mehrphasen-Wechselstrommotoren	7 503 329	7 637 427	6 674 434	527 018	361 457	355 694
3612	Transformatoren	2 619 520	2 629 341	2 390 883	159 154	193 481	267 944
3613	Stromrichter	2 500 852	2 703 807	2 517 736	.A	.A	13 298
3615	Elektrische Akkumulatoren Bleiakkumulatoren 9)	2 309 441	2 324 354	2 085 806	78 717	70 954	74 306
3616	Primärelemente u. -batterien 10)	-	-	-	.A	.A	.A
3617	Starkstromkondensatoren	396 821	351 096	324 629	-	-	31 114
3621	Hochspannungsschaltgeräte u. -anlagen ab 1 000 V	2 210 979	2 425 651	2 382 499	107 452	121 857	165 226
3622	Niederspannungsschaltgeräte u. -anlagen unter 1000 V	7 330 627	7 462 129	6 886 607	397 726	367 536	401 479
3623	Installationsgeräte bis 1000 V	5 187 518	5 584 123	5 539 759	80 366	66 909	85 395
3624	Elektrorohre	207 862	231 201	.A	4 755	.A	.A
3625	Isolierte Drähte u. Leitungen	6 103 560	6 297 184	5 273 416	233 245	283 228	368 316

1) In Meldenummer 3415 enthalten. - 2) Enthält auch die Meldenummer 3411. - 3) In Meldenummer 3425 enthalten. - 4) Enthält auch die Meldenummern 3421 und 3423. - 5) In Meldenummer 3440 enthalten. - 6) Enthält auch die Meldenummer 3430. - 7) In Meldenummer 3479 enthalten. - 8) Enthält auch die Meldenummer 3471. - 9) Enthält auch die Meldenummer 3616. - 10) In Meldenummer 3615 enthalten.

StBA, FS4, R 3.1

10 Produktionswert in 1 000 DM nach Güterklassen und Gütergruppen

Güterklasse	Bezeichnung	Früheres Bundesgebiet			Neue Länder und Berlin-Ost		
		1991	1992	1993	1991	1992	1993
3626	Kabel	3 337 472	3 298 474	2 647 487	376 833	383 464	328 743
3627	Kabelgarnituren	734 299	889 631	.A	.A	.A	.A
3628	Freileitungsarmaturen	177 170	150 387	.A	.A	.A	.A
3629	Fahrleitungsarmaturen	199 002	208 229	.A	.A	.A	.A
3631	Elektrowerkzeuge bis 2 kW	2 163 366	1 948 010	1 818 279	13 780	63 324	180 328
3632	Elektroschweiß- u. -lötgeräte	1 828 995	1 622 754	1 241 169	15 029	18 143	19 222
3633	Elektrochemische u. -physikalische Geräte u. Einrichtungen	761 617	785 686	681 582	8 239	7 814	10 032
3634	Elektrische Industrieöfen u. Erwärmungsanlagen	901 218	851 077	746 298	17 817	13 744	14 884
3635	Elektrowärmegeräte u. -einrichtungen für den Haushalt	5 011 271	4 795 607	4 704 963	131 134	112 492	153 025
3636	Gewerbliche Elektrowärmegeräte u. -einrichtungen	286 552	330 659	329 984	2 483	5 833	14 954
3637	Elektromotorische Wirtschaftsgeräte	4 822 399	4 798 341	4 679 963	153 596	116 005	123 721
3638	Elektrische Haushaltskühlmöbel mit elektrisch angetriebenem Kompressor	2 686 549	2 786 213	.A	97 852	75 889	.A
3639	Elektrische Haushaltswaschmaschinen u. -geräte	4 183 679	4 138 228	4 129 385	64 436	10 453	20 957
3641	Elektrische Leuchten	4 834 304	5 094 465	5 071 351	117 089	124 492	116 083
3645	Elektrische Glühlampen	1 014 438	1 046 155	962 684	64 444	44 153	36 072
3646	Entladungslampen	927 872	1 005 923	.A	15 935	24 546	.A
3652	Leitergebundene Telekommunikation	11 883 360	12 162 180	11 389 417	317 171	295 430	513 525
3654	Geräte u. Einrichtungen der nichtleitergebundenen Telekommunikation	4 460 662	4 399 180	3 684 169	220 738	.A	44 948
3656	Funkmeß-(Radar-), Funknavigations-, Funkfernsteuerungsgeräte u. -einrichtungen	643 586	572 066	575 426	.A	.A	23 936
3658	Elektrische Uhrenanlagen, Zeitkontrollapparate, Zeitmesser	86 243	87 730	.A	.A	.A	.A
3661	Rundfunkempfangs- u. Fernsehempfangsgeräte u. -einrichtungen	5 681 043	4 605 710	4 097 857	298 039	89 741	138 624
3663	Phonotechnische Geräte	4 549 787	3 781 361	3 432 837	26 839	15 801	45 933
3665	Aktive Bauelemente der Elektronik	3 143 121	2 788 675	2 822 218	218 300	136 011	113 983
3667	Passive u. elektromechanische Bauelemente für die Elektronik sowie Baugruppen für die Elektronik	7 489 388	7 224 198	6 650 975	201 917	169 767	203 941
3671	Elektrische Meßgeräte für nichtelektrische Größen	3 192 343	3 284 531	3 035 414	28 029	12 852	38 803
3672	Elektrische Meßgeräte für elektrische Größen	1 764 775	1 582 081	1 487 302	.A	.A	10 345
3673	Elektrizitätszähler	326 034	389 181	.A	.A	.A	.A
3674	Elektrische Meßgeräte für chemische u. physikalische Untersuchungen	1 267 755	1 257 964	1 141 012	19 044	11 759	21 887
3675	Elektrische Prüfgeräte u. Einrichtungen	999 991	1 059 421	960 911	17 854	25 122	43 540
3677	Elektrische Regel- u. Steuerungsgeräte u. -einrichtungen	9 481 552	9 231 551	8 571 927	170 714	211 952	247 701
3681	Elektromedizinische Geräte	4 812 987	4 901 906	4 350 653	106 036	99 009	93 126
3682	Elektrokohlen u. -bürsten (einschl. Bürstenhalter)	767 115	758 322	.A	.A	27 120	.A
3683	Elektrotechnische Fertigerzeugnisse zu elektrischen Isolierzwecken	159 730	150 925	139 161	.A	-	-
3684	Elektrische Signal- u. Sicherheitsgeräte	1 626 692	1 879 619	1 959 552	102 701	130 322	107 270
3686	Elektrische Ausrüstungen für Fahrräder, Kraftfahrzeuge u. Verbrennungsmotoren	10 348 291	10 978 751	9 915 557	298 311	352 198	373 764
3687	Elektrische Ausrüstung für Luft- u. Raumfahrzeuge	210 363	172 129	182 875	-	-	-
3688	Elektromagnetische Geräte	976 257	999 583	.A	3 296	1 104	.A
3689	Andere elektrotechnische Erzeugnisse	315 073	342 796	349 513	96 471	5 677	1 360
3692	Reparaturen	3 539 392	3 693 224	3 490 718	149 064	198 692	263 130
3695	Eigenveredlung	.A	.A	.A	.A	.A	.A
3696	Lohnveredlung	.A	.A	.A	.A	.A	.A
3697	Montagen (einschl. Installationen)	8 779 988	9 623 839	9 868 441	1 606 179	2 012 828	1 721 958
37	Feinmechanische u. optische Erzeugnisse,						
3711	Uhren	18 283 229	18 736 326	17 045 473	384 036	379 772	464 052
3712	Augenoptik	2 073 023	2 146 891	2 045 846	27 242	28 163	40 663
3713	Ungefaßte u. gefaßte optische Elemente	191 298	207 430	192 237	11 997	12 084	26 929
3715	Optische Mikroskope (ohne Elektronenmikroskope)	291 136	292 614	298 869	45 883	35 574	15 015
3717	Ferngläser, Fernrohre u. andere astronomische Geräte	138 360	152 669	.A	13 200	10 392	.A
3719	Geräte für Geodäsie, Topographie, Fotogrammetrie u. Hydrographie	124 680	146 580	126 707	31 172	11 070	7 910
3721	Andere optische Geräte	974 978	993 283	882 634	26 795	15 784	24 667
3723	Fotoapparate	136 113	130 667	.A	.A	.A	.A
3725	Fotokopierapparate	849 526	927 855	781 276	.A	-	-
3727	Projektions- u. Kinogeräte	295 857	278 033	.A	.A	.A	.A
3729	Stenbildwerfer	259 740	220 952	.A	.A	.A	.A
3729	Geräte für fotografische u. kinematografische Laboratorien, Lichtbildwände	259 740	220 952	.A	.A	.A	.A
3729	Zubehör u. Teile für Foto-, Projektions- u. Kinogeräte	407 435	403 048	351 384	11 161	330	2 164

## 10 Produktionswert in 1 000 DM nach Güterklassen und Gütergruppen

Güter- klasse	Bezeichnung	Früheres Bundesgebiet			Neue Länder und Berlin-Ost		
		1991	1992	1993	1991	1992	1993
3751	Geräte für Ozeanographie, Hydro- logie, Meteorologie u. Geophysik	192 373	179 038	.A	2 920	.A	.A
3752	Zeichenmaschinen, Zeichentische, Zeichen- u. mathematische Instru- mente	125 038	114 181	.A	.A	.A	.A
3753	Feinmechanische Geräte zum Messen oder Prüfen von geome- trischen Größen	384 618	325 381	245 631	28 976	21 126	10 732
3754	Andere feinmechanische Meß- u. Regelgeräte	3 096 471	2 931 281	2 551 758	66 107	48 768	56 660
3757	Nichtmedizinische Atmungsgeräte	269 992	230 247	.A	.A	.A	.A
3759	Andere feinmechanische Geräte	388 553	983 092	863 788	3 910	4 384	16 883
3761	Medizinische Geräte	2 575 929	2 756 279	2 835 376	24 987	24 769	21 727
3765	Sterilisierapparate, medizinisch- chirurgische Möbel, Dental- stühle u. dgl.	645 596	711 889	598 861	6 865	4 832	25 274
3767	Orthopädiemechanische Erzeug- nisse	2 347 772	2 820 707	2 638 172	9 139	84 034	111 122
3771	Armband-, Taschen- u. ähnliche Uhren mit Kleinuhrwerk	283 756	268 723	.A	18 887	.A	.A
3773	Andere Uhren (ohne elektrische Uhrenanlagen, Zeitkontrollappa- rate, Zeitmesser, Radiouhren u. Zeitauslöser)	399 715	317 613	.A	.A	.A	.A
3774	Armaturbrettuhren u.ä. für Kraftfahrzeuge, Luftfahrzeuge, Schiffe oder andere Fahrzeuge	183 510	164 497	33 369	.A	-	-
3775	Nichtelektrische Zeitkontroll- apparate, Zeitmesser u. Zeit- auslöser	12 269	15 946	.A	-	.A	.A
3779	Uhrwerke, Uhrrohwerke u. Einzel- teile für Uhren	401 975	348 816	.A	11 032	10 438	.A
3792	Reparaturen	434 658	468 406	486 036	4 804	3 909	3 340
3795	Eigenveredlung	-	.A	.A	-	-	.A
3796	Lohnveredlung	.A	.A	.A	.A	.A	.A
3797	Montagen	152 901	159 381	.A	.A	.A	.A
38	Eisen-, Blech- und Metallwaren	59 537 286	60 825 146	56 296 821	1 294 534	1 611 165	1 956 389
3811	Handelswaffen	420 090	439 532	450 288	30 529	26 111	13 082
3821	Handwerkzeuge	1 493 337	1 438 890	1 223 626	19 994	19 879	21 047
3823	Handsägen, Sägeblätter	580 834	.A	.A	4 681	.A	.A
3824	Messer u. Schneidklingen für Maschinen oder mechanische Geräte	311 061	285 086	280 970	6 944	9 903	9 741
3825	Auswechselbare Werkzeuge für die Bearbeitung von nichtmetall- ischen Werkstoffen (ohne Hart- metall- u. Diamantwerkzeuge)	.A	.A	.A	.A	.A	.A
3826	Drehwerkzeuge, Ziehwerkzeuge u.ä.	101 728	.A	.A	926	.A	.A
3828	Auswechselbare Werkzeuge mit arbei- tendem Teil aus gesinterten Hart- metallen	1 130 750	1 078 267	913 616	19 257	15 843	12 624
3829	Auswechselbare Werkzeuge mit arbei- tendem Teil aus Diamanten oder agglomerierten Diamanten (ohne Sägeblätter, Messer u. Schneid- klingen)	.A	.A	.A	.A	.A	.A
3830	Teile für Heiz- u. Kochgeräte für den Haushalt u. Teile von nicht- elektrischen Wasserheizern u. Geräten für Großküchen	.A	.A	.A	.A	.A	.A
3831	Heiz- u. Kochgeräte	415 398	378 264	245 105	58 543	67 458	70 393
3833	Herde u. andere Kochgeräte für den Haushalt	212 078	197 054	222 293	81 585	119 134	136 063
3834	Heiz- u. Kochgeräte für Feue- rung mit festen, flüssigen oder gasförmigen Brennstoffen, aus Eisen oder Stahl, für gewerb- liche Zwecke (ohne Großküchen- geräte u. Wasserheizer)	.A	.A	.A	.A	.A	.A
3835	Herde, Kochgeräte u.ä. Geräte für Großküchen	473 380	445 520	387 063	11 176	35 548	39 760
3837	Nichtelektrische Wasserheizer mit Gasbeheizung	.A	.A	.A	.A	.A	.A
3841	Handwerkzeuge aus Stahlblech, für die Landwirtschaft, den Garten- bau u. die Forstwirtschaft	221 749	222 102	194 858	5 407	9 413	5 336
3842	Geräte u. Bedarfsartikel aus Eisen oder Stahl, für Hauswirtschaft, Gewerbe u. Verkehr	4 009 629	3 851 269	3 635 847	46 909	37 964	63 508
3843	Bauartikel aus Stahlblech, Stahl- blechkonstruktionen	5 365 682	5 985 407	6 128 225	63 755	155 919	319 715
3844	Behälter aus Eisen oder Stahl, mit einem Fassungsvermögen bis 100 m <sup>3</sup>	3 466 591	3 407 111	2 552 179	272 202	289 344	241 409
3845	Möbel aus Metall	9 412 848	9 813 853	8 976 829	102 772	149 094	222 089
3846	Geräte u. Bedarfsartikel aus NE- Metallblechen für Hauswirt- schaft, Gewerbe u. Verkehr	4 164 650	4 321 732	4 287 370	57 651	78 411	117 190
3847	Panzerschränke, Türen u. Fächer aus unedlen Metallen, für Stahl- kammern, Sicherheitskassetten u. ä. Waren	425 530	468 829	436 486	6 049	4 360	11 126
3848	Spezialbedarfsartikel verschie- dener Art aus unedlen Metallen	1 639 729	1 638 664	1 550 147	19 455	29 167	33 635

10 Produktionswert in 1 000 DM nach Güterklassen und Gütergruppen

Güterklasse	Bezeichnung	Früheres Bundesgebiet			Neue Länder und Berlin-Ost		
		1991	1992	1993	1991	1992	1993
3849	Feinstblechpackungen, Verschlüsse u. a. aus Stahl	3 023 077	2 827 721	2 579 437	24 516	93 561	172 184
3851	Schlösser, Verschlüsse mit Schloß, Sicherheitsriegel u. dgl.	2 167 181	2 384 360	2 333 501	47 981	52 637	52 333
3853	Beschläge aus Holz	23 418	.A	33 399	305	.A	150
3855	Beschläge aus Kunststoff	272 588	.A	.A	4 634	.A	.A
3857	Beschläge aus Metall	.A	.A	.A	.A	.A	.A
3871	Schneidwaren	.A	.A	.A	.A	.A	.A
3874	Bestecke u.ä. Tischgeräte z.B. Tafelmesser, Löffel, Gabeln, Tortenheber, Gebäckzangen	.A	.A	.A	.A	.A	.A
3877	Blanke Waffen (einschl. Scheiden u. Teilen)	10 139	9 197	7 157	-	-	-
3881	Nichtelektrische Haushaltsmaschinen u. verwandte Geräte	300 275	.A	.A	.A	.A	.A
3882	Tafelgeschirr, Galanteriewaren, Feuerzeuge u.ä. Metallwaren	537 294	504 282	477 627	4 166	3 311	2 052
3883	Büro- u. Schreibgeräte aus Metall	711 781	.A	.A	.A	.A	.A
3884	Sonstige Drahtwaren, a.n.g.	126 378	.A	.A	.A	.A	.A
3885	Folien, dünne Bänder u. Pulver aus Aluminium oder Kupfer; Verpackungsbekänter u. -zubehör aus NE-Metall	4 271 758	4 094 300	3 782 459	101 939	95 419	107 288
3886	Stifte, Nägel, Reißnägel, Krampfen, gewellte oder abgeschrägte Klammern u.ä.	109 558	.A	.A	.A	.A	.A
3887	Metallkurzwaren für Bekleidung, Schuhe, Gardinen u. dgl.	901 974	908 738	837 122	34 411	17 414	19 685
3889	Preß-, Zieh- u. Stanzteile aus Eisen oder Stahl u. verw. Erzg.	3 504 533	3 717 270	3 303 928	77 973	58 579	57 462
3892	Reparaturen	.A	.A	.A	.A	.A	.A
3895	Eigenveredlung	.A	.A	.A	.A	.A	.A
3896	Lohnveredlung	.A	.A	.A	.A	.A	.A
3897	Montagen	234 487	270 350	307 828	25 488	34 671	31 496
39	Musikinstrumente, Spielwaren, Sportgeräete, Schmuck, belichtete Filme, Fuellhalter u.äe.	8 759 512	8 579 984	8 375 976	257 055	235 684	298 746
3910	Teile u. Zubehör für Großmusikinstrumente	72 152	65 911	48 475	.A	.A	8 020
3912	Klaviere mit aufrecht stehendem Rahmen	113 910	104 342	77 934	12 215	17 598	25 214
3914	Flügel und historische Tasteninstrumente	115 081	89 818	69 227	.A	.A	5 080
3918	Sonstige Großmusikinstrumente (oh. Harfen, elektromagnetische, elektrostatische, elektronische und ähnliche Musikinstrumente)	36 105	39 905	31 262	5 308	.A	993
3920	Musiksaiten, Teile und Zubehör für Kleinmusikinstrumente	100 259	101 547	99 242	3 105	1 314	1 145
3922	Streich- und Zupfinstrumente	15 806	16 033	16 486	.A	.A	5 867
3923	Schlag-, Effekt- u. Signalinstrumente	52 144	53 070	48 640	.A	.A	9
3924	Blasinstrumente	62 069	63 318	59 632	11 451	.A	6 354
3925	Harmonikainstrumente	.A	.A	.A	.A	.A	.A
3928	Elektromagnetische, elektrostatische, elektronische und ähnliche Musikinstrumente	42 119	30 619	.A	.A	.A	-
3931	Kindersportfahrzeuge, Puppenwagen	182 808	170 354	178 994	11 917	15 926	15 520
3933	Elektrische Eisenbahnen (einschl. Schienen, Signalen und anderes Zubehör) (ohne Häuschen, Bäume u.ä.)	380 955	394 623	412 239	7 375	5 173	7 194
3935	Puppen, deren Teile und Zubehör	107 125	89 852	67 621	16 165	12 054	14 035
3936	Andere Spielwaren	1 478 193	1 428 943	1 428 697	55 258	46 881	48 038
3938	Weihnachtsartikel	80 951	75 839	71 165	34 630	42 883	34 839
3939	Schneiderpuppen, Schaufensterpuppen und ähnliche Waren, bewegliche Figuren und Ausstellungsstücke für Schaufenster	18 727	23 228	18 436	-	-	-
3940	Zubehör, Einzel- u. Ersatzteile für Turn- und Sportgeräte	58 781	64 784	67 741	.A	12 749	14 461
3941	Geräte für Turnen und Gymnastik (auch vollständige Turnhalleinrichtungen als Neuprojekt)	212 136	221 280	243 459	.A	.A	4 276
3942	Geräte für Rasen- u. Tennissport und verwandte Sportarten	38 997	45 577	41 622	.A	-	-
3943	Geräte für Leicht- und Schwerathletik	977	1 496	11 075	-	-	-
3944	Geräte für Eis- und Wintersport	107 723	134 133	129 512	10 819	8 231	7 916
3946	Geräte für Angelsport	32 187	30 008	.A	.A	.A	.A
3947	Geräte für Schwimm- u. Wassersport (einschl. Faltboote)	54 282	51 353	41 293	.A	.A	142
3949	Geräte für sonstige Sportarten	111 025	120 607	119 633	.A	.A	1 735
3952	Schmuck und Teile davon, aus Edelmetallen oder Edelmetallplattierungen	1 853 972	1 717 778	1 757 755	17 154	12 156	12 576
3954	Phantasieschmuck aus unedlen Metallen (auch versilbert, vergoldet oder platiniiert, auch Medaillen und Abzeichen mit Schmuckcharakter)	263 832	257 186	204 342	1 472	1 322	1 118
3955	Sonstiger Phantasieschmuck	.A	.A	.A	-	-	-
3957	Waren aus echten Perlen, Edelmetallen, Schmucksteinen, synth. oder rekonstituierten Steinen, in Verbindung mit unedlen Metallen oder mit nichtmetallischen Stoffen	.A	.A	2 675	.A	.A	476

10 Produktionswert in 1 000 DM nach Güterklassen und Gütergruppen

Güter- klasse	Bezeichnung	Früheres Bundesgebiet			Neue Länder und Berlin-Ost		
		1991	1992	1993	1991	1992	1993
3958	Gold- u. Silberschmiedewaren	11 640	11 977	12 310	-	-	-
3959	Münzen und Medaillen	63 193	67 009	64 328	-	-	-
3962	Farbedelsteine, bearbeitet	30 166	28 556	29 378	.A	-	-
3963	Diamanten, bearbeitet, jedoch weder montiert noch gefaßt	.A	.A	.A	.A	.A	-
3964	Synthetische oder rekonstituierte Steine, bearbeitet, jedoch weder aufgereiht noch montiert oder gefaßt	20 540	18 964	.A	-	-	-
3966	Staub und Pulver von Edelsteinen, Schmucksteinen oder synthetischen Steinen	-	-	-	-	-	-
3969	Perlen und Korallen, bearbeitet	.A	-	-	-	-	-
3971	Geräte u. Miniaturfahrzeuge für das Schaustellergewerbe	28 748	.A	.A	-	-	-
3981	Erzeugnisse der Foto- und Filmlabors	1 730 922	1 731 223	1 738 259	.A	.A	54 421
3982	Füllhalter, Kugelschreiber und ähnliche Schreibgeräte aus allen Werkstoffen	1 138 385	1 100 399	1 047 109	12 868	.A	13 530
3987	Waren aus mineralischen, tierischen und pflanzlichen Schnitz- und Formstoffen	29 248	25 172	25 320	.A	.A	3 856
3992	Reparaturen	35 611	39 417	34 833	1 238	1 894	4 980
3995	Eigenveredlung (Veredlungsarbeiten für eigene Rechnung)	.A	-	.A	.A	-	-
3996	Lohnveredlung (Veredlungsarbeiten für fremde Rechnung)	34 418	89 365	67 063	.A	.A	182
3997	Montagen	-	-	.A	.A	-	-
4	Chemische Erzeugnisse	159 600 431	158 907 174	149 101 413	7 460 989	6 156 636	5 326 284
4111	Halogene	.A	.A	.A	.A	.A	.A
4112	Sublimierter, gefällter oder kolloider (auch wiedergewonnener) Schwefel	138 508	85 779	48 076	7 240	6 788	3 788
4113	Kohlenstoff	691 609	647 297	611 588	14 101	14 181	14 269
4114	Phosphor	.A	.A	.A	.A	.A	.A
4115	Wasserstoff, Sauerstoff, Edelgase u. Stickstoff, gemessen unter Normaldruck bei 20 Grad C	1 337 286	1 275 262	1 182 301	97 024	45 405	75 771
4118	Alkali-, Erdalk-, Seltenerdmet., Scandium, Yttrium, a. unterein. gemischt oder mitein. legiert (ohne radioakt. chem. Elemente; diese siehe 2411)	.A	.A	.A	.A	-	-
4121	Salzsäure; Chlorsulfonsäure	139 457	127 304	103 069	8 360	5 476	5 175
4122	Oxide u. Sauerstoffsäuren des Schwefels; Schwefelwasserstoff	184 847	148 060	116 895	13 779	13 333	15 114
4123	Salpetersäure; Nitriersäuren	.A	.A	.A	11 752	16 878	.A
4124	Oxide u. Sauerstoffsäuren des Phosphors, ber. auf P2O5	84 511	60 984	.A	6 456	5 623	.A
4129	Andere anorganische Säuren u. Sauerstoffverbindungen der Nichtmetalle	782 710	788 562	749 560	21 664	17 623	16 126
4131	Chloride, Oxidchloride u. andere Halogen- u. Oxidhalogenverbind. der Nichtmetalle	149 705	158 537	.A	.A	.A	.A
4136	Sulfide der Nichtmetalle	.A	.A	.A	.A	.A	.A
4142	Syntheseammoniak, ber. auf N	155 776	133 094	.A	.A	.A	.A
4144	Ammoniak in wässriger Lösung (ohne rohes Ammoniakwasser), ber. auf N	.A	.A	.A	.A	.A	.A
4146	Oxide, Hydroxide u. Peroxide der Alkali- u. Erdalkalimetalle	920 670	916 122	685 196	95 819	68 883	56 873
4149	Oxide, Hydroxide u. Peroxide sonst. Metalle	1 151 060	970 816	850 816	11 989	.A	12 155
4152	Salze der Halogenwasserstoffe u. der Sauerstoffsäuren d.Halogene	.A	.A	.A	.A	.A	.A
4153	Sulfide (einschl. Polysulfiden) der Metalle	52 075	29 289	26 242	.A	3 609	7 989
4154	Salze der Sauerstoffsäuren des Schwefels	443 182	444 480	403 347	13 137	11 629	8 532
4155	Salze der Sauerstoffsäuren des Stickstoffs, ber. auf N	.A	92 126	.A	.A	-	.A
4157	Salze der Sauerstoffsäuren des Phosphors; Phosphide	.A	.A	.A	40 061	27 170	.A
4159	Sonst. Salze anorganischer Säuren	1 532 696	1 447 032	1 259 996	189 817	183 482	169 540
4191	Carbonate	1 532 696	1 447 032	1 259 996	189 817	183 482	169 540
4191	Kolloide Edelmetalle, Edelmetall-amalgame, -salze sowie Verbindungen der Edelmetalle	546 913	531 658	.A	.A	.A	.A
4193	Isotope chemischer Elemente, nicht radioaktiv u. ihre Verbindungen	-	-	-	.A	.A	.A
4195	Komprimierte Luft, gasförmig (nicht in Rohrleitungen transportiert), gemessen unter Normaldruck bei 20 Grad C	1 730	2 040	.A	-	.A	.A
4196	Wasserstoffperoxid, ber. auf H2O2	.A	.A	.A	.A	.A	.A
4197	Carbide (Primärproduktion)	.A	.A	.A	.A	.A	.A
4199	Sonst. anorganische Verbindungen	.A	.A	.A	707	990	.A
4212	Öle u.a. Erzeugn. der Destill. des Hochtemp.-Steinkohlenteers u. ähnl. Erzeugnisse (einschl. Kraft- und Heizstoffen)	276 169	201 114	.A	.A	282	.A

## 10 Produktionswert in 1 000 DM nach Güterklassen und Gütergruppen

Güter- klasse	Bezeichnung	Früheres Bundesgebiet			Neue Länder und Berlin-Ost		
		1991	1992	1993	1991	1992	1993
4216	Rohphenol, -kresol u. -xylenol u. deren Gemische und Mischungen a. arom. Kw bei d. Destill. nach astm d 86 bis 250 Grad C						
4218	einschl. Destillationsverluste v. mindestens 65 rnt übergehen Pech u. Pechkoks aus Steinkohlen- teer oder anderen Mineralteeren	.A	.A	.A	.A	-	-
4221	Acyclische Kohlenwasserstoffe, chemisch einheitlich, berechnet auf 100 vH	162 177	155 607	.A	.A	.A	.A
4224	Cyclische Kohlenwasserstoffe	2 714 697	2 453 316	2 458 225	348 443	276 667	232 297
4228	Halogenderivate der Kohlenw.st. gesättigte Chlorderivate der acyclischen Kohlenwasserstoffe	1 542 338	1 363 080	1 110 864	101 874	39 056	31 338
4229	Sulfo-, Nitro- od. Nitrosoderiv. der Kohlenwasserstoffe, auch halogeniert	844 041	698 321	805 482	14 182	10 538	2 483
4232	Acyclische Alkohole, i. Halogen-, Sulfo-, Nitro- od. Nitrosoderiv.	116 250	142 627	129 778	41 478	32 341	28 499
4235	Cyclische Alkohole, i. Halogen-, Sulfo-, Nitro- od. Nitrosoderiv.	2 557 149	2 400 702	2 152 977	128 737	96 470	112 640
4242	Phenole und Phenolalkohole, chemisch einheitlich	129 018	130 020	.A	.A	987	.A
4245	Halogen-, Sulfo-, Nitro- oder Nitrosoderivate der Phenole u. Phenolalkohole	651 862	575 312	.A	15 730	8 775	.A
4252	Ether, E.alk., E.phenole, E.alk.- Phenole, Alk.peroxide, E.perox., Ketonperox.; i. Halog., Sulfo-, Nitro- o. Nitrosoderivate	47 655	46 526	.A	.A	.A	.A
4253	Epoxide, Epoxyalkohole, Epoxy- phenole u. Epoxyether mit drei- gliedrigem Ring; i. Halogen-, Sulfo-, Nitro- od. Nitrosoderiv.	543 051	492 195	.A	5 115	4 780	.A
4254	Acetale u. Halbacetale, auch mit and. O2-Funktionen; i. Halogen-, Sulfo-, Nitro- od. Nitrosoderiv.	903 718	699 549	.A	.A	54 008	.A
4255	Verbindungen mit Aldehydfunktion; i. Halogen-, Sulfo-, Nitro- und Nitrosoderivate	.A	.A	.A	-	.A	-
4257	Verbindungen mit Keton- od. Chi- nonfunkt.; i. Halogen-, Sulfo-, Nitro- oder Nitrosoderivate	443 183	472 467	.A	.A	.A	.A
4261	Gesättigte acyclische einbas. Carbonsäuren u. i. Anhydride, Halogenide, Peroxide u. Peroxy- säuren; i. Halogen-, Sulfo-, Nitro- od. Nitrosoderivate, ber. auf 100 vH	502 652	435 411	.A	26 135	31 219	.A
4262	Ungesättigte acyclische einbasi- sche Carbonsäuren, cyclische einbas. Carb.säuren; ihre An- hydride, Halogenide, Peroxide, Peroxysäuren; i. Hal., Sulfo-, Nitro- oder Nitrosoderivate, ber. auf 100 vH	1 263 345	1 216 247	.A	99 391	70 199	.A
4264	Mehrbasische Carbonsäuren, i. Anhydride, Halogenide, Peroxide und Peroxysäuren; Halogen-, Sulfo-, Nitro- od. Nitrosoder., ber. auf 100 vH	870 374	766 169	.A	.A	.A	.A
4266	Carbonsäuren mit zusätzlichen Sauerstoffunkt. u. ihre Anhydr., Halogenide, Peroxide u. Peroxy- säuren; i. Halogen-, Sulfo-, Nitro- oder Nitrosoderivate, ber. auf 100 vH	1 286 448	1 141 941	1 010 937	62 773	56 250	49 701
4268	Ester der Phosphorsäuren und ihre Salze	296 897	340 217	.A	5 977	4 236	.A
4269	Ester der anderen Mineralsäuren, i. Salze u. i. Halogen-, Sulfo-, Nitro- oder Nitrosoderivate	74 180	69 083	56 363	.A	-	-
4272	Verbindungen mit Aminofunktion, ber. auf 100 vH, Derivate, Salze	236 897	227 996	.A	.A	.A	.A
4276	Verbindungen m.a. Stickstoffunkt.	1 091 885	1 076 598	.A	35 777	31 200	.A
4291	Organisch-anorganische Verbind.	2 478 272	2 378 071	2 401 211	212 897	73 827	29 728
4292	Heterocycl. Verbind., Nuclein- säuren u.i. Salze, Sulfamide	1 096 057	1 137 436	1 142 795	.A	.A	-
4294	Gereinigte u. veredelte Natur- harze	1 991 490	1 966 856	.A	47 977	81 359	.A
4295	Wachse	.A	.A	29 462	-	-	-
4296	Öle, Fette u. Fettsäuren tieri- schen oder pflanzlichen Ur- sprungs, nicht zur Ernährung	.A	.A	.A	.A	.A	.A
4297	Natürliche ätherische Öle u. Riechstoffe u. ä.	839 536	820 232	809 030	45 127	48 490	41 658
4298	Kaseinate u. andere Kasein- derivate	383 251	399 332	.A	.A	.A	.A
4299	Sonst. organische Grundstoffe, Chemikalien u. Verbind. a.n.g.	.A	.A	.A	-	-	-
4311	Einnährstoffdünger	412 622	392 635	.A	14 583	.A	.A
4314	Mehrnährstoffdünger	-	-	-	-	-	-
4317	Garten- u. Blumendünger	1 434 745	1 350 101	.A	.A	.A	.A
4319	Sonst. Düngemittel (ohne Kali)	214 970	209 471	.A	.A	.A	.A
4341	Pflanzenschutz- und Schädlings- bekämpfungsmittel	.A	7 603	.A	-	-	-
		3 300 055	2 820 341	2 515 522	72 340	53 042	34 165



## 10 Produktionswert in 1 000 DM nach Güterklassen und Gütergruppen

Güter- klasse	Bezeichnung	Früheres Bundesgebiet			Neue Länder und Berlin-Ost		
		1991	1992	1993	1991	1992	1993
4411	Kunststoffe	670 769	571 722	.A			
4412	Phenolharze	3 248 228	3 124 136	2 704 655	452 978	341 878	325 998
4413	Polyether, Epoxidharze, Polyester, Polyamide u. Silikone	6 179 929	6 350 202	5 779 948	72 205	60 326	76 816
4414	Polymerisationsprodukte (einschließlich Copolymerisaten)	13 544 360	12 797 605	11 275 598	669 693	536 111	469 508
4417	Kunststoffe auf Cellulosebasis	1 240 354	1 129 356	.A	35 715	34 060	.A
4419	Andere Kunststoffe	614 917	586 687	.A	.A	6 196	.A
4452	Synthetischer Kautschuk	.A	538 917	502 138	-	-	-
4456	Kautschuk u. Faktis, fest, berechnet a. Trockensubstanz	.A	.A	660 164	.A	.A	105 557
4521	Cellulose Chemiefasern	-	-	-	-	-	-
4525	Filamente	1 236 688	1 154 277	982 847	.A	103 315	108 494
4529	Reststoffe	2 467	1 946	1 284	-	-	-
4551	Synthetische Chemiefasern	.A	.A	.A	90 772	90 330	.A
4555	Synthetische Filamente	2 156 379	2 056 439	1 746 123	105 108	121 693	96 805
4558	Reststoffe a. synth. Chemiefasern	.A	.A	.A	-	-	-
4612	Anorg. Pigmente u. org. Farbst.	2 607 100	2 656 996	2 439 284	42 089	32 176	21 756
4615	Pigmente, in nichtwäss. Medien dispergiert, flüssig od. pastenförmig, von d. f. Anstrichfarb. verwendeten Art; Prägefolien	180 316	189 132	.A	1 556	2 195	.A
4617	Organische Farbmittel	4 079 037	4 136 989	4 050 397	36 249	30 801	26 041
4641	Lacke, Öl-, Leim-, Wasser-, Dispersionsfarben u.a.; Kunststoffputze; Spachtel	7 128 032	7 260 412	7 063 979	176 797	202 112	157 787
4645	Verdünnungen	441 901	423 266	392 435	11 493	9 643	12 683
4671	Lebensmittelfarben	108 697	134 743	154 362	-	-	-
4672	Chemische Erzeugnisse für Glas, Emaille u. keram. Erzeugnisse	330 039	309 580	232 194	5 103	3 986	13 136
4673	Druckfarben u. Druckereihilfsm. für grafische Zwecke	2 020 621	2 088 790	2 095 139	14 769	34 838	8 947
4674	Unterrichts- u. Künstlerfarben	85 984	103 479	.A	.A	.A	.A
4677	Zubereitete Sikkative	22 696	25 419	18 334	-	-	-
4679	Kitte u. Spachtelmassen	367 898	409 407	.A	.A	.A	.A
4711	Vitamine u. Hormone	1 260 515	1 329 942	.A	101 893	43 577	.A
4713	Enzyme (ohne Lab)	102 377	146 592	159 917	.A	.A	-
4715	Alkaloide, Glykoside u. deren Derivate	243 945	289 945	.A	27 136	29 673	.A
4717	Antibiotika (Primärproduktion)	89 516	83 013	.A	1 310	2 456	.A
4718	Zubereitete Drogen u. Extrakte	553 946	605 298	599 063	5 415	4 823	4 804
4731	Bulkware von pharmazeutischen Sera und Impfstoffen	7 632	7 318	5 671	-	-	-
4735	Bulkware von Arzneiwaren, die aus zwei oder mehr gemischten Bestandteilen bestehen	664 922	733 255	.A	.A	.A	.A
4751	Pharmazeut. Sera u. Impfstoffe	237 038	331 544	.A	36 921	28 082	.A
4753	Arzneiwaren, Antibiotika enth.	6 195 746	6 486 191	5 716 093	73 602	96 414	56 710
4755	Arzneiwaren, keine Antibiotika enthaltend	16 535 017	17 278 602	16 531 759	1 118 172	.A	636 446
4757	Hormonelle Contraceptiva	469 329	482 179	.A	.A	.A	.A
4791	Dentalmedizinische Erzeugnisse	320 389	373 422	314 969	-	-	-
4794	Verbandmittel, Watte, Pflaster, chirurgisches Nahtmaterial	978 683	1 062 417	.A	.A	.A	.A
4797	Desinfektionsmittel	242 995	250 779	.A	2 184	.A	.A
4798	Sonst. chem.-pharmazeutische Erzeugnisse	1 322 303	1 762 281	.A	441 353	418 374	.A
4912	Gelatine und Klebstoffe	237 983	242 348	.A	.A	-	.A
4913	Kaseinkaltleime, berechnet auf Trockensubstanz	34 813	31 385	32 389	-	-	-
4914	Andere Leime tierischen Ursprungs	21 412	24 140	21 194	.A	-	-
4915	Pflanzliche Klebstoffe	.A	218 835	.A	.A	.A	.A
4917	Synthetische Klebstoffe	1 282 145	1 335 399	1 245 479	28 680	.A	15 859
4918	Schmelzklebstoffe	228 199	213 873	.A	.A	-	.A
4919	Sonst. Klebstoffe	37 856	36 100	.A	.A	.A	.A
4921	Gerbstoffe	221 841	210 432	.A	.A	.A	.A
4922	Leder- und Pelzhilfsmittel	256 901	219 214	.A	.A	.A	.A
4923	Textilhilfsmittel	1 028 046	1 036 364	1 003 212	11 300	14 298	3 786
4924	Papierhilfsmittel	201 034	200 667	.A	.A	.A	.A
4927	Org. grenzfl.aktive Stoffe und Zuber., ber. a. 100 vH Aktivsub.	2 073 525	2 049 109	1 948 596	70 780	50 097	49 153
4931	Zubereit. Additives f. Miner.öle	274 882	274 410	.A	.A	.A	.A
4932	Schmierfette mit einem Mineralölgehalt unter 70 vH	96 518	100 521	.A	.A	.A	.A
4933	Industriereiniger; Schleif- u. Polierpasten	899 520	930 385	930 768	11 946	8 103	6 841
4934	Flotations- u. Gießereihilfsmittel	639 666	614 615	540 645	6 381	2 653	2 839
4935	Rostschutzmittel	40 007	38 209	.A	.A	.A	.A
4936	Zusammengesetzte Katalysatoren	790 023	696 792	.A	.A	.A	.A
4937	Fein- u. Laborchemikalien	493 839	843 348	857 399	6 473	4 299	9 322
4938	Kautschukhilfsmittel (ohne Konservierungsmittel)	158 384	171 936	.A	.A	.A	.A
4939	Sonstige Hilfsmittel	1 798 922	1 954 183	1 932 680	59 416	58 028	48 264
4941	Bitumen-Dach- und -Dichtungsmaterialien	942 024	963 393	967 492	25 376	27 785	40 963
4942	Bautenschutzmittel und verwandte Erzeugnisse	1 963 817	2 119 539	2 170 244	12 791	13 385	15 896
4945	Isoliermassen für die Elektroindustrie	21 301	26 376	36 781	.A	.A	-
4947	Gemische u. Ladungen f. Feuerlöschgeräte, -granaten u. -bomben (Feuerlöschmittel)	27 451	27 902	.A	.A	.A	.A
4952	Fotochemische Erzeugnisse	2 420 777	2 563 830	2 400 213	100 744	44 200	41 590
4953	Vorbeschichtete (sensibilisierte) Druckformen, nicht belichtet	758 306	765 599	.A	.A	.A	.A

10 Produktionswert in 1 000 DM nach Güterklassen und Gütergruppen

Güterklasse	Bezeichnung	Früheres Bundesgebiet			Neue Länder und Berlin-Ost		
		1991	1992	1993	1991	1992	1993
4955	Unbespielte Magnettonbänder u. -filme u.a. Magnetogrammtäger	1 754 946	1 538 331	.A	.A	.A	.A
4961	Seifen, Wasch- u. Reinigungsmittel	502 184	491 217	436 799	11 599	5 210	11 094
4965	Wasch-, Spül- und Reinigungsmittel	3 948 120	4 173 650	4 165 073	97 174	138 228	219 081
4971	Alkoholische Duft- u. Hygienewässer (ohne ätherische Öle u. Riechstoffe)	605 729	643 594	601 893	3 970	5 066	7 428
4972	Parfüms, flüssig oder fest	196 133	363 774	.A	.A	.A	.A
4973	Hautpflegemittel	1 895 926	2 107 540	2 139 309	14 283	13 290	22 877
4974	Puder (ohne medizinische)	70 810	70 905	.A	.A	.A	.A
4975	Zahn- und Mundpflegemittel	1 025 353	1 017 533	1 096 023	10 294	14 174	19 751
4976	Haarpflegemittel	3 188 413	3 201 178	3 055 127	57 318	42 444	76 685
4977	Schönheitspflegemittel	545 368	562 786	526 687	2 557	1 946	2 170
4978	Badezusatzmittel	803 992	883 857	935 078	10 379	9 150	8 154
4979	Andere Körperpflegemittel	762 596	754 530	697 609	24 284	25 871	29 355
4981	Selbstklebebänder (ohne gummiertes u. ä. Papier)	831 773	868 382	.A	.A	.A	.A
4985	Bleistifte u. chemischer Bürobedarf	1 737 411	1 635 366	1 436 160	4 804	2 168	4 475
4991	Putz- u. Pflegemittel	1 265 091	1 278 266	1 174 162	16 276	13 074	10 170
4993	Konservierungsmittel	128 283	138 624	.A	.A	.A	.A
4994	Künstlicher Süßstoff	61 441	67 821	.A	.A	.A	.A
4996	Pulver, Sprengstoffe, pyrotechnische Erzeugnisse	474 215	507 234	524 130	59 180	74 998	83 168
4997	Zündhölzer u. a. Zündwaren	15 860	20 217	35 921	11 590	11 038	12 536
4999	Sonst. chemische Erzeugnisse	2 542 596	2 568 665	2 409 396	33 898	35 183	32 306
4095	Eigenveredlung (Veredlungsarbeit für eigene Rechnung)	1 491 697	1 396 625	.A	.A	3 472	.A
4096	Lohnveredlung (Veredlungsarbeit für fremde Rechnung)	315 782	260 874	240 890	3 778	771	392
50	Bueromaschinen, Datenverarbeitungsgerätee und -einrichtungen	18 575 068	14 408 799	12 892 508	321 829	282 918	304 980
5011	Schreibmaschinen u. Textverarbeitungsma-schinen	495 005	.A	.A	.A	.A	.A
5014	Rechenmaschinen, Abrechnungsmaschinen u. Registrierkassen	.A	.A	121 227	.A	.A	-
5017	Vervielfältigungs- u. Lichtpausmaschinen (ohne Fotokopierapparate)	91 462	78 786	68 435	-	-	-
5018	Andere Büromaschinen (ohne elektrische Diktiergeräte)	606 697	.A	.A	.A	.A	.A
5050	Zubehör, Einzel- u. Ersatzteile zu Geräten u. Einrichtungen für die Datenverarbeitung	4 611 163	3 850 688	3 819 040	39 112	14 511	23 246
5051	Geräte u. Einrichtungen für die Datenverarbeitung der digitalen Technik	11 948 165	8 675 687	7 236 287	195 756	221 081	241 262
5059	Sonstiger Techniken z.B. Analog-, Hybridrechner	.A	.A	41 240	-	-	-
5060	Standardssoftware	.A	.A	.A	.A	.A	.A
5092	Reparaturen (einschl. Wartung)	.A	.A	.A	.A	.A	.A
5095	Eigenveredlung	.A	.A	.A	-	-	-
5096	Lohnveredlung	.A	.A	.A	.A	.A	.A
5097	Montagen	79 093	.A	.A	88	.A	.A
51	Feinkeramische Erzeugnisse	4 861 168	4 694 475	4 446 632	359 703	381 959	396 749
5111	Geschirr, Haushaltsgeräte, Toilettegegenstände aus Porzellan (auch aus Halbporzellan)	1 403 327	1 304 125	1 165 471	157 535	176 424	174 644
5115	Figuren, Phantasie-, Einrichtungs-, Schmuck- u. Ziergegenstände aus Porzellan (auch aus Halbporzellan)	71 840	71 170	69 160	51 181	46 277	44 920
5121	Künstliche Zähne aus keramischen Stoffen (auch mit Stiften aus Metall)	.A	.A	.A	-	.A	.A
5131	Geschirr, Haushaltsgeräte u. Toilettegegenstände aus Steingut bzw. steingutähnli. Material	87 635	70 931	63 924	16 261	10 676	11 212
5134	Geschirr, Haushaltsgeräte und Toilettegegenstände aus Feinsteinzeug, graublauem oder braunem Steinzeug	82 314	86 480	77 507	.A	.A	242
5136	Figuren, Phantasie-, Einrichtungs-, Schmuck- u. Ziergegenstände aus Steingut bzw. steingutähnlichem Material	148 629	141 684	124 475	5 743	3 816	1 456
5137	Figuren, Phantasie-, Einrichtungs-, Schmuck- u. Ziergegenstände aus Feinsteinzeug u. Steinzeug	47 036	44 058	44 912	-	-	-
5141	Geschirr, Haushaltsgeräte u. Toilettegegenstände aus Ton	7 845	7 682	7 804	.A	.A	1 143
5142	Tonwaren für den Gärtnerbedarf	153 727	148 982	167 767	-	-	-
5143	Figuren, Phantasie-, Einrichtungs-, Schmuck- u. Ziergegenstände aus Ton	79 752	73 818	67 847	.A	.A	307
5148	Sonstige Waren aus Ton	18 635	18 811	20 196	.A	-	1 145
5151	Keramische Installationsgegenstände für sanitäre oder hygienische Zwecke	654 515	633 034	628 162	.A	.A	41 550
5161	Isolatoren u. Isolierteile	362 608	350 457	339 948	43 240	50 004	47 566

## 10 Produktionswert in 1 000 DM nach Güterklassen und Gütergruppen

Güter- klasse	Bezeichnung	Früheres Bundesgebiet			Neue Länder und Berlin-Ost		
		1991	1992	1993	1991	1992	1993
5165	Erzeugnisse aus feinkeramischen Stoffen für chemische u.a. technische Zwecke	283 727	295 576	254 595	.A	.A	4 153
5166	Oxidkeramik mit einem Gehalt an Metalloxiden über 90 vH	217 326	210 451	198 615	.A	.A	6 890
5171	Wand- und Bodenfliesen, Klinker aus feinkeramischen Stoffen	961 586	934 711	944 853	41 404	46 724	55 006
5175	Kachelöfen und Ofenkacheln	.A	.A	165 734	.A	7 165	5 032
5181	Feinkeramische Massen (ohne Dentalporzellanmasse)	24 232	26 359	24 646	.A	.A	52
5185	Feinkeramische Scherben u. Bruch	-	-	-	.A	.A	660
5188	Sonstige feinkeramische (auch baukeramische) Erzeugnisse	74 899	75 739	74 986	-	.A	494
5192	Reparaturen	-	-	-	.A	-	-
5195	Eigenveredlung (Veredlungsarbeiten für eigene Rechnung)	-	-	-	-	-	-
5196	Lohnveredlung (Veredlungsarbeiten für fremde Rechnung)	2 398	1 828	.A	.A	.A	-
52	Glas und Glaswaren	12 090 308	12 386 835	11 645 730	753 810	742 375	837 019
5211	Flachglas (Hüttenerzeugung)	1 062 204	1 022 076	898 993	154 579	154 107	172 287
5221	Hohlglas (Hüttenerzeugung)	5 124 618	4 926 941	4 423 418	342 540	301 428	307 251
5231	Erzeugnisse der Glasbläserei	435 218	430 752	409 493	44 455	37 116	35 304
5234	Glaskurzwaren	41 589	42 652	43 520	.A	.A	224
5235	Isolierflaschen und -gefäße (Innenbehälter aus Glas, Ummantelung aus beliebigem Materialien; z.B. Kunststoff)	154 623	144 026	132 939	.A	.A	6 667
5237	Sonstiges verarbeitetes Glas	530 612	529 302	592 425	19 202	15 644	15 566
5239	Glasscherben und Glasbruch (auch Glasreststoffe)	-	-	-	1 247	1 825	.A
5241	Veredeltes Flachglas	3 258 944	3 613 115	3 415 821	117 854	147 654	226 229
5245	Veredeltes Hohlglas	218 236	318 275	340 178	4 194	2 583	1 391
5261	Glaswolle und andere Glasfasern, Waren daraus	1 254 218	1 347 150	1 375 658	60 793	73 298	70 790
5292	Reparaturen an Glas u. Glaswaren	7 217	7 435	6 880	.A	.A	-
5296	Lohnveredlungsarbeiten (ohne Veredlung für eig. Rechnung im selbständigen Veredlungsbetr.)	.A	5 111	6 405	.A	.A	197
53	Schnittholz, Sperrholz und sonstiges bearbeitetes Holz	10 465 511	10 457 416	9 778 877	359 787	288 685	319 902
5314	Stangen, Maste u. Pfähle, in der Längsrichtung gesägt, geschält oder ähnlich bearbeitet (nicht imprägniert)	6 727	5 792	.A	.A	.A	.A
5315	Schwellen (nicht imprägniert)	12 756	11 863	8 904	1 685	.A	.A
5316	Schnittholz	3 688 588	3 719 136	3 155 880	209 600	172 907	163 322
5318	Schwarten u. Spreißel, Reststoffspäne u.ä.	159 342	164 188	154 066	4 930	3 259	6 587
5322	Hobelware (ohne Bodenbelag aus Holz) z.B. Hobeldielen, Stabretter, Fußleisten	1 316 134	1 358 420	1 324 502	2 497	466	4 430
5325	Rauhspund	18 090	17 343	.A	910	.A	.A
5343	Stangen, Maste u. Pfähle (imprägniert)	102 492	94 694	.A	.A	.A	.A
5345	Schwellen (imprägniert)	36 469	30 899	28 758	.A	.A	-
5349	Imprägnierte Hölzer sonst. Art	13 797	16 754	.A	5 619	2 831	.A
5351	Furniere (einschl. Zigarren- u. Käsekistenbrettchen)	411 821	409 386	.A	9 068	.A	.A
5361	Sperrholz	649 081	644 164	594 685	4 357	12 807	19 831
5363	Mittellagen	13 915	11 746	9 087	.A	-	.A
5365	Preßholz	41 195	37 078	.A	.A	.A	.A
5371	Holzfasertplatten	.	.	.	.	.	.
5381	Holzspanplatten (auch aus verholzten Pflanzenteilen)	.A	3 338 124	3 294 764	.A	.A	113 658
5389	Sonstiges bearbeitetes Holz	.A	.A	.A	-	-	-
5395	Eigenveredlung (Veredlungsarbeiten für eigene Rechnung)	20 132	40 435	52 244	.A	.A	-
5396	Lohnveredlung (Veredlungsarbeiten für fremde Rechnung)	112 405	117 498	.A	622	396	.A
54	Holzwaren	39 179 595	40 981 652	40 747 960	1 860 952	2 010 607	2 530 673
5411	Bauelemente aus Holz	4 765 816	5 478 743	5 679 599	183 316	238 383	401 636
5415	Holzkonstruktionen u. Fertigbauteile aus Holz (ohne Fertigbauteile aus Holz oder überwiegend aus Holz im Hochbau)	609 464	673 318	637 579	11 191	15 266	25 514
5422	Zimmer- u. Küchenmöbel aus Holz (auch Polstermöbel) (ohne Korbmöbel)	18 755 011	19 182 061	19 813 251	1 071 401	1 074 705	1 307 396
5423	Matratzen	827 374	854 938	899 598	.A	37 259	43 271
5424	Korbmöbel	39 803	43 797	47 155	.A	.A	-
5425	Büromöbel, Schulmöbel u. Gestühl aus Holz (ohne Möbel aus Metall)	3 507 603	3 788 951	3 188 094	135 572	208 156	284 697
5426	Spezialmöbel u. Innenausbauten aus Holz	3 942 259	4 181 587	3 975 123	103 653	145 373	154 805
5427	Eisschränke, Kühlmöbel u. Eiskisten aus Holz (ohne Gas- u. Elektrokühlschränke)	24 798	24 206	23 006	-	-	-
5429	Andere Tischlereierzeugnisse	632 755	552 539	545 806	25 418	15 710	10 114
5431	Fässer, Bottiche, Kübel, Eimer und andere Böttcherwaren	8 480	9 155	10 139	.A	.A	52
5432	Kabel- u. Seiltrommeln aus Holz	51 790	43 328	24 453	17 494	15 023	9 454
5434	Kisten (auch Koffer aus Holz)	437 693	389 593	327 023	41 847	27 049	24 234

10 Produktionswert in 1 000 DM nach Güterklassen und Gütergruppen

Güter- klasse	Bezeichnung	Früheres Bundesgebiet			Neue Länder und Berlin-Ost		
		1991	1992	1993	1991	1992	1993
5439	Andere Verpackungsmittel und -hilfsmittel aus Holz	631 165	593 091	451 077	48 408	32 878	23 666
5441	Leisten u. Rahmen überwiegend aus Holz	1 175 759	1 225 668	1 324 496	29 589	28 789	31 156
5442	Formholzteile	69 918	82 180	72 616	.A	-	-
5443	Stiele u. Rundstäbe aus Holz	38 681	35 458	33 394	3 615	2 215	2 601
5444	Holzbestandteile (ohne gedrechselte)	1 401 127	1 457 327	1 411 732	94 007	84 787	93 802
5445	Werkzeuge u. -teile aus Holz;	120 317	130 664	119 617	.A	.A	1 134
5446	Spulen aus Holz (auch Riemen-scheiben)	11 782	12 067	10 838	.A	-	-
5447	Holzdrehwaren u. gedrechselte Teile aus Holz	92 283	89 737	86 483	8 308	8 277	3 800
5448	Sonstige technische, gewerbliche u. landwirtschaftliche Geräte aus Holz	417 452	462 742	398 206	4 297	1 515	1 901
5451	Büro- u. Zeichengeräte, Mal- u. Schulgeräte aus Holz	31 654	32 167	26 456	.A	.A	892
5452	Holzschuhe und Schuhbedarf aus Holz	16 897	15 895	15 584	.A	-	-
5453	Stanz- und Spanwaren aus Holz	.A	.A	.A	.A	.A	.A
5456	Kunstgewerbliche Gegenstände aus Holz	26 424	21 369	22 444	6 911	7 267	9 868
5457	Haushaltsartikel u. Küchengeräte aus Holz	45 501	39 624	41 724	3 308	3 091	3 076
5459	Holzwaren sonstiger Art	164 014	167 069	178 667	5 129	2 394	6 440
5462	Korbwaren (ohne Korbmöbel)	32 897	29 618	26 588	159	.A	-
5463	Kork und Korkwaren	67 866	68 596	67 443	.A	-	-
5464	Stuhlrohr und Strohwaren	.A	.A	.A	-	-	-
5465	Schilf- u. Bastflechtwaren	.A	.A	.A	-	-	-
5466	Pinsel, Bürsten u. Besen (auch Naturschwämme, bearbeitet)	862 728	888 932	881 303	44 226	33 194	45 939
5492	Reparaturen	59 942	68 460	68 750	5 881	7 009	9 178
5495	Eigenveredlung (Veredlungsarbeiten für eigene Rechnung)	.A	.A	17 890	.A	.A	-
5496	Lohnveredlung (Veredlungsarbeiten für fremde Rechnung) von Holz- und Schnitzwaren	65 288	67 242	67 215	355	.A	39
5497	Montagen von Erzeugnissen dieser Gütergruppe	228 976	229 688	233 409	6 318	19 111	35 018
55	Holzstoff, Zellstoff, Papier und Pappe	17 590 745	16 172 442	14 246 686	787 023	608 233	499 269
5512	Holzstoff	.A	.A	.A	.A	.A	-
5517	Papier- u. Pappereststoffe für die Papier- u. Papperherstellung	-	-	-	.A	-	-
5521	Papierzellstoff	151 424	79 394	.A	.A	.A	.A
5526	Edel- u. Kunstfaserzellstoff	.A	.A	.A	.A	.A	.A
5529	Gebleichte Linters	.A	.A	.A	-	-	-
5531	Zeitungsdruckpapier	.A	.A	.A	.A	.A	.A
5532	Druck- u. Schreibpapier	6 813 526	6 219 115	5 472 808	85 882	56 189	30 647
5533	Kraftpapier (Sulfat- u. Natronkraftpapier)	438 295	403 309	357 399	.A	2 102	1 795
5534	Packpapier (ohne Kraftpackpapier u. Wellpappenpapier)	672 399	609 990	505 805	27 279	23 171	22 641
5535	Wellpappenpapier	1 090 127	1 036 790	826 318	103 457	97 531	98 635
5536	Hygienepapier	364 052	349 510	316 378	27 567	29 142	23 808
5539	Sonderpapier	3 389 894	3 281 912	2 945 630	170 549	109 002	112 324
5541	Maschinenkarton	1 906 983	1 735 376	1 483 991	30 410	25 026	27 919
5545	Wickelpappe	135 091	122 631	109 797	864	3 880	7 722
5571	Papier, Karton, Pappe, außerhalb der Papiermaschine gestrichen u. beklebte Pappe	1 110 056	1 082 307	.A	84 761	49 371	.A
5575	Echt Pergamentpapier	.A	.A	.A	.A	.A	.A
5595	Eigenveredlung (Veredlungsarbeiten für eigene Rechnung)	.A	.A	.A	.A	.A	.A
5596	Lohnveredlung (Veredlungsarbeiten für fremde Rechnung)	.A	3 357	.A	.A	.A	.A
56	Papier- und Pappwaren	26 998 664	26 707 586	24 976 604	562 971	549 582	647 889
5611	Tapeten aus Papier (auch kunststoffbeschichtet, metallisiert, mit Textilien kaschiert u.ä.)	730 891	720 585	686 803	68 940	44 152	59 644
5612	Lampenschirme aller Art	30 921	29 838	35 719	.A	-	-
5613	Andere Erzeugnisse aus Papier u. Pappe für die Gebäudeinnenausstattung z.B. Linkrusta, Buntglaspapier	.A	.A	.A	.A	-	-
5622	Wachspapier u. wasserdichte Packstoffe	212 995	205 606	190 683	.A	.A	5 546
5623	Papiere und Pappen, gummiert oder mit Klebeschicht, in Rollen oder Bogen	357 296	357 958	324 390	.A	.A	597
5627	Papiere für technische Zwecke (ohne Detailzeichenpapier u. sonstiges technisches Zeichenpapier)	358 226	346 079	321 347	4 219	1 678	1 758
5631	Geschäftsbücher, Lernmittel und Kalender	891 680	892 252	803 675	18 922	11 110	13 961
5632	Bürohilfsmittel	676 984	689 488	566 469	53 776	75 898	80 945
5633	Briefumschläge, Briefblöcke, Papierausstattungen	851 877	833 670	741 861	27 738	6 143	12 975
5651	Papiersäcke	607 773	595 777	551 771	.A	.A	11 520
5652	Tüten und Beutel, ganz oder überwiegend aus Papier	714 088	715 269	695 095	20 427	19 966	17 962
5654	Wellpappe (auch bedruckt)	5 458 986	5 164 835	4 644 232	120 335	142 753	156 932

## 10 Produktionswert in 1 000 DM nach Güterklassen und Gütergruppen

Güter- klasse	Bezeichnung	Früheres Bundesgebiet			Neue Länder und Berlin-Ost		
		1991	1992	1993	1991	1992	1993
5656	Verpackungsmittel aus Karton u. Vollpappe (auch bedruckt), Displays, Etais u.ä.						
5661	Hartpapierwaren für Verpackungszwecke	5 651 185	5 721 845	5 431 704	78 827	88 164	105 564
5665	Andere Hartpapierwaren, Stanz- u. Prägeerzeugnisse aus Papier u. Pappe	571 454	538 973	483 397	3 512	6 280	5 039
5671	Buchbinderisch hergestellte Kataloge, Werbedrucksachen, Bücher, Broschüren, Zeitschriften, Verpackungs- u. Ausstattungsdrucksachen, Wandkalender u.ä.	490 485	448 220	421 043	7 052	7 821	18 407
5673	Andere buchbinderisch hergestellte Erzeugnisse	857 382	821 206	792 433	4 674	4 279	4 592
5681	Zellstoffwatte-, Filtrierpapier- und Krepppapierwaren	592 001	598 792	560 414	11 518	9 006	10 939
5682	Rollen, Spulen, Hülsen (auch Spindeln) für die Textilindustrie	6 374 263	6 480 136	6 249 040	61 928	59 141	87 056
5683	Etiketten, Siegelmarken, Klebe- ecken u.ä.	61 452	61 463	55 221	6 780	.A	12 693
5684	Kassen- u. Buchungsrollen, Endlos- papiere (unbedruckt), Geschenkpapier u.ä.	513 090	509 290	497 978	2 120	3 107	3 749
5685	Karnevals- und Festartikel	423 787	412 843	365 031	26 776	37 273	33 234
5686	Zigarettenpapier	140 872	143 594	164 245	.A	.A	1 783
5687	Kunst- u. Dekorationsblumen	133 996	154 221	161 944	-	-	-
5689	Sonstige Erzeugnisse aus Papier u. Pappe z.B. Papierwolle, Malerschablonen, Schnitt- u. Abplättmuster	73 152	45 129	40 231	.A	.A	830
5695	Eigenveredlung (Veredlungsarbeiten für eigene Rechnung)	159 011	159 785	147 428	2 855	1 026	748
5696	Lohnveredlung (Veredlungsarbeiten für fremde Rechnung)	.A	.A	.A	.A	.A	.A
57	Druckereierzeugnisse	56 827	50 058	34 119	1 335	.A	1 237
5711	Geschäftspapiere u.ä. Drucksachen	34 404 160	34 644 408	33 454 752	1 220 774	1 324 456	1 235 671
5712	Kataloge und Werbedrucksachen	5 941 187	6 008 860	5 671 130	117 272	165 099	150 393
5713	Bücher (festgebunden, broschiert, auch in losen Bogen oder Blättern)	9 157 029	9 224 544	8 846 246	60 863	100 151	144 513
5714	Zeitungen und Anzeigeblätter	2 593 046	2 534 336	2 446 960	247 520	245 412	232 461
5715	Zeitschriften	5 552 441	5 564 004	5 593 932	614 384	639 679	575 914
5716	Verpackungs- und Ausstattungsdrucksachen, Etiketten	4 933 258	4 882 898	4 660 872	40 881	31 171	38 723
5717	Wandkalender, Bilddrucke u. Karten	2 404 713	2 444 171	2 340 268	22 667	15 441	11 130
5718	Kartographische Erzeugnisse	513 440	511 520	507 220	6 648	5 127	7 841
5719	Sonstige Druckerzeugnisse	75 304	96 887	133 594	482	.A	36
5752	Erzeugnisse der Satzherstellung	872 265	894 377	893 280	18 449	17 812	17 136
5755	Reproduktionen und Druckformen	433 802	465 854	428 555	10 520	7 552	8 119
5756	Gummi-, Polymer- u.a. Stempel	1 572 984	1 621 979	1 514 134	17 598	13 991	11 837
5757	Reprographische Produkte	41 035	40 271	56 259	1 625	895	260
5758	Belichtete u. entwickelte Mikrofilme	167 026	203 141	224 905	3 700	5 730	5 944
5795	Eigenveredlung (Veredlungsarbeiten für eigene Rechnung)	38 282	43 130	36 225	.A	-	-
5796	Lohnveredlung (Veredlungsarbeiten für fremde Rechnung)	28 660	26 933	24 224	.A	.A	10
58	Kunststofferzeugnisse	79 688	81 503	76 948	38 465	43 528	31 354
5811	Folien a. Kunststoff bis 1,0 mm Einzelfolien (auch mehrschichtig aus denselben Kunststoffen) sowie Folienschläuche (ohne Rohfolien u. Folien aus regenerierter Cellulose)	56 964 256	58 310 149	54 637 526	717 906	1 130 239	1 900 670
5812	Kunststoff-Verbundbahnen (ohne Kunststoff-Textilbahnen)	6 465 754	6 162 274	5 700 089	47 971	96 408	121 450
5813	Tafeln u. Platten (auch Folien) aus Kunststoff (mit einer Dicke über 1 mm)	77 117	110 319	.A	-	.A	.A
5814	Schichtpreßstoffplatten (ohne Holzfasern-, Holzspan- und Schaumkunststoffplatten)	1 234 829	1 229 518	1 151 307	17 117	15 098	37 670
5815	Boden- u. Wandbeläge aus Kunststoff (ohne Matten u. Läufer aus Schaumkunststoff)	650 252	593 208	513 076	52 699	31 959	35 211
5816	Kunstharzgetränkte Papiere	567 048	554 721	.A	.A	.A	.A
5817	Rohre, Schläuche, Bänder, Selle aus Kunststoff	476 236	468 218	460 683	.A	.A	-
5818	Halbzeug aus Schaumkunststoff	3 302 201	3 561 871	3 292 164	42 633	114 005	164 870
5819	Profile u. anderes Halbzeug aus Kunststoff	2 034 824	2 225 715	2 085 901	53 433	49 515	60 921
5821	Einzelteile aus Kunststoff für Maschinen u. Fahrzeuge	2 729 496	2 999 005	.A	.A	.A	.A
5822	Einzelteile aus Kunststoff für elektrotechnische Erzeugnisse	8 310 108	8 883 221	7 737 127	28 285	61 245	104 144
5823	Einzelteile aus Kunststoff für feinmechanische u. optische Erzeugnisse sowie für Uhren	3 459 705	3 363 990	3 007 004	38 234	56 636	71 629
5824	Einzelteile aus Kunststoff für dentale, medizinische, orthopädische u. sanitäre Erzeugnisse	266 967	235 984	.A	10 438	.A	.A
		452 818	487 020	438 584	4 582	9 359	17 791

10 Produktionswert in 1 000 DM nach Güterklassen und Gütergruppen

Güterklasse	Bezeichnung	Früheres Bundesgebiet			Neue Länder und Berlin-Ost		
		1991	1992	1993	1991	1992	1993
5825	Einzelteile aus Kunststoff für Eisen-, Blech- u. Metallwaren sowie f. Büro- u. Schreibgeräte	904 177	941 394	948 045	9 033	9 725	11 615
5826	Brems- u. Kupplungsmaterialien (Beläge, Form- u. Bremsstücke u.ä.)	757 807	1 018 703	.A	.A	.A	.A
5827	Einzelteile aus Kunststoff für Möbel	1 004 027	1 014 429	895 989	.A	.A	6 147
5828	Anderer Einzelteile aus Kunststoff	559 867	489 422	461 941	6 414	6 541	5 163
5829	Einzelteile aus Kunststoff nach Muster oder Zeichnung	2 615 503	2 635 838	2 232 751	19 144	24 474	26 396
5831	Fenster und Fensterbänke aus Kunststoff	2 548 770	3 094 399	3 414 572	65 301	214 800	653 362
5832	Roll- und Fensterläden aus Kunststoff	242 794	301 574	324 639	.A	16 811	29 144
5833	Türen, Türblätter, -zargen, -futter, -bekleidung (auch Falttüren) aus Kunststoff	206 521	250 528	291 580	1 772	10 153	25 110
5834	Außenwandelemente aus Kunststoff	161 562	176 886	.A	.A	.A	.A
5835	Innenwandelemente aus Kunststoff	334 352	330 781	.A	.A	.A	.A
5836	Raumeinheiten überwiegend aus Kunststoff (zum Einbau bestimmt)	47 114	60 085	.A	.A	.A	.A
5837	Sanitäre u. hygienische Wannen u. Becken aus Kunststoff (zum Einbau bestimmt)	606 510	702 353	.A	.A	.A	.A
5838	Konstruktive Dachelemente, Lichtkuppeln u. ähnliche Erzeugnisse aus Kunststoff	440 141	489 737	548 178	.A	.A	9 190
5839	Anderer Bauelemente aus Kunststoff	235 215	246 160	257 754	1 512	9 111	19 012
5841	Beutel, Tragtaschen u. Säcke aus Kunststoff	2 001 524	1 798 218	1 682 656	12 879	19 986	26 608
5842	Flaschen aus Kunststoff	1 064 324	957 826	822 768	.A	.A	6 629
5843	Anderer Kleinbehälter aus Kunststoff	1 854 678	1 810 665	1 693 397	10 489	16 327	33 861
5844	Tube aus Kunststoff	116 827	114 497	144 080	-	-	46
5845	Verpackungen u. deren Teile aus Schaumkunststoff	596 813	558 288	525 523	4 084	7 423	12 575
5846	Anderer Verpackungsmittel aus Kunststoff	1 024 189	870 822	723 153	30 275	32 805	57 550
5847	Stöpsel, Deckel, Kapseln u.a. Verschlüsse aus Kunststoff	1 098 264	1 110 623	1 194 110	8 911	10 532	13 213
5848	Transportbehälter aus Kunststoff bis 300 l	875 765	860 952	765 405	4 927	6 272	8 635
5849	Lager-, Transportgroßbehälter u.-tanks a. Kunststoff ü. 300 l	767 428	695 695	688 936	.A	.A	37 601
5851	Bekleidung u. Kurzwaren aus Kunststoff	472 097	450 782	404 739	21 959	13 552	4 987
5853	Haushalts-, Gebrauchs- u. Gartenartikel aus Kunststoff	.A	.A	.A	38 703	55 683	.A
5854	Medizinische, sanitäre, hygienische u. Laborbedarfsartikel aus Kunststoff	549 326	529 281	.A	.A	.A	.A
5855	Büro-, Geschäfts- u. Schulbedarf aus Kunststoff	954 984	889 967	815 795	.A	.A	8 968
5856	Möbel ganz aus Kunststoff	254 754	264 865	.A	41 815	45 012	.A
5857	Fertighäuser und sonst. Fertigteilbauten (Gebäude) z. Vollmontage vorgesehen, überw. aus Kunststoff (ohne Traglufthallen)	.A	.A	.A	-	.A	.A
5858	Pneumatische Kunststoffwerkzeuge (ohne Spielwaren, Turn- u. Sportgeräte)	34 661	31 123	30 974	.A	.A	-
5859	Anderer Fertigerzeugnisse aus Kunststoff	1 267 434	1 324 907	1 229 706	6 530	16 884	24 625
5892	Reparaturen	10 601	11 019	.A	.A	.A	.A
5895	Eigenveredlung	585 160	630 380	567 173	.A	4 012	2 766
5896	Lohnveredlung	174 779	191 695	184 591	15 282	.A	13 160
5897	Montagen	159 299	202 280	218 345	3 918	.A	32 049
59	Gummiwaren	14 549 486	14 697 584	12 119 767	450 477	382 303	411 537
5911	Bereifungen	5 065 512	5 149 905	4 432 301	164 870	123 617	118 994
5919	Bereifungszubehör u. -reparaturmaterial	290 535	293 133	.A	2 576	524	.A
5921	Technische Weichgummiwaren	6 465 124	6 559 252	5 243 899	183 145	160 046	174 949
5922	Weichgummiwaren für hygienische, medizinische u. sanitäre Zwecke	375 564	338 514	.A	4 496	.A	.A
5923	Besohlmaterial	144 664	152 559	.A	10 873	.A	.A
5924	Schuhe mit Oberteil aus Gummi sowie Laufsohle aus Gummi oder Kunststoff	.A	.A	.A	.A	.A	.A
5925	Gummierte Gewebe (auch in Verbindung mit Schaum-, Schwamm- oder Zellgummi)	206 268	203 569	.A	.A	.A	.A
5926	Konfektionsartikel (vulkanisiert, geschweißt, geklebt)	64 848	71 829	49 602	.A	.A	3 712
5927	Schwamm-, Zell-, Moos- u. Schaumgummiartikel	237 108	231 194	.A	.A	.A	.A
5928	Sport- u. Campingartikel aus Gummi	108 502	95 260	.A	.A	.A	.A
5929	Sonst. Weichgummiwaren	800 885	797 231	681 954	50 797	63 630	71 601
5931	Technische u. elektrotechnische Hartgummiwaren	16 042	12 235	.A	.A	.A	.A
5932	Sonst. Hartgummiwaren	216 253	208 939	.A	.A	.A	.A
5941	Altgummi, Regenerat u. Mahlgut	4 767	3 767	3 331	.A	.A	1 380
5992	Runderneuerungen und Reparaturen	478 065	501 515	445 592	6 759	9 859	9 821
5995	Eigenveredlung	.A	.A	.A	.A	-	-
5996	Lohnveredlung	73 028	67 887	57 921	.A	.A	-

## 10 Produktionswert in 1 000 DM nach Güterklassen und Gütergruppen

Güter- klasse	Bezeichnung	Früheres Bundesgebiet			Neue Länder und Berlin-Ost		
		1991	1992	1993	1991	1992	1993
61	Leder	1 215 469	1 134 808	940 373	137 639	82 243	44 106
6111	Leder, gegerbt aber nicht zugerichtet	.	.	.	8 769	4 613	.
6121	Oberleder	402 649	355 373	201 512	67 047	19 841	5 959
6124	Futterleder	33 033	24 500	23 462	13 147	8 919	5 876
6125	Andere Flächenleder	534 224	516 448	512 970	24 420	34 245	20 568
6127	Gewichtsleder	29 795	29 801	23 929	12 452	6 876	2 041
6131	Lederreststoffe	2 678	1 732	3 763	.	.	481
6135	Rekonstituiertes Leder auf der Grundlage von Leder oder Leder- fasern hergestellt, in Platten, Blättern oder Streifen, auch in Rollen	.	.	.	.	.	.
6195	Eigenveredlung (Veredlungsarbei- ten für eigene Rechnung)	.	.	.	.	-	-
6196	Lohnveredlung (Veredlungsarbeiten für fremde Rechnung)	82 744	95 745	.	.	.	.
62	Lederwaren und Schuhe	5 155 807	4 679 965	4 353 161	425 439	302 571	224 195
6221	Antriebsriemen	.	.	.	-	-	-
6222	Andere technische Lederartikel	52 599	48 756	.	.	.	-
6223	Arbeiterschutzhartikel	49 512	52 290	49 110	.	.	-
6224	Sattler- und Feinsattlerwaren aus Leder od. rekonstituiertem Leder	209 436	213 538	182 346	29 165	21 778	17 455
6225	Feintäschner- und Galanterie- waren aus Leder oder rekonsti- tuiertem Leder	762 020	671 798	627 539	19 955	16 896	17 759
6226	Handschuhe aus Leder oder rekon- stituiertem Leder (ohne Arbeiterschutzhandschuhe)	29 664	27 763	22 023	1 529	.	110
6227	Sattler- und Feinsattlerwaren aus textilen Geweben oder sonstigen Stoffen	453 901	415 720	391 150	37 271	21 268	18 999
6228	Feintäschner- und Galanterie- waren aus textilen Geweben oder sonstigen Stoffen	189 606	171 503	167 160	1 803	904	599
6251	Arbeitsschuhe und -stiefel mit Ober- material aus Leder	276 969	289 787	236 011	22 967	33 525	30 120
6252	Sportschuhe und -stiefel	195 867	144 384	152 157	9 625	12 634	12 211
6253	Straßenschuhe und -stiefel	2 038 479	1 776 837	1 601 360	216 853	152 031	88 672
6254	Sandalen und futterlose Sandaletten	529 390	585 483	641 300	7 343	.	451
6255	Hausschuhe	94 900	71 013	68 629	39 451	20 596	20 013
6258	Ledergamaschen	-	-	-	.	-	-
6259	Schuhbestandteile aus Leder u. Einlegesohlen	177 050	133 384	107 326	25 360	.	6 668
6292	Reparaturen	10 225	8 472	5 111	9 533	11 779	10 090
6295	Eigenveredlung (Veredlungsarbei- ten für eigene Rechnung)	.	.	.	.	-	-
6296	Lohnveredlung (Veredlungsarbei- ten für fremde Rechnung)	.	.	.	.	.	.
63	Textilien	34 985 086	33 189 349	29 096 738	1 702 220	1 429 332	1 322 028
6301	Veredlung textiler Roh- u. Spinn- stoffe	41 481	39 376	28 606	.	.	14 001
6302	Veredlung von Garnen	299 950	280 040	250 678	3 982	5 664	7 490
6305	Veredlung von Geweben	2 678 439	2 520 582	2 361 457	30 335	29 849	90 545
6308	Veredlung von Maschenware	789 582	728 461	509 280	18 151	20 853	25 291
6309	Veredlung sonstiger Stoffe	462 401	509 169	480 319	10 055	8 264	29 960
6313	Wolle u. Tierhaare, bearbeitet	7 604	7 027	.	.	.	.
6315	Verspinnbare Abgänge u. Rest- stoffe (Abfälle) (einschl. Mi- schungen)	.	.	.	427	.	.
6316	Kammzüge u. Vorgarn (auch ge- krepeltes oder anders für die Spinnerei vorbereitetes Material)	387 613	455 946	.	52 768	.	.
6317	Pflanzenfasern, bearbeitet	.	.	.	.	-	-
6318	Reißspinnstoffe u. verw. Erzeugnisse	346 848	323 762	.	.	.	.
6321	Garn für Gewebe (ohne Teppich-, Bastfaser- u. Haargarn)	2 136 747	2 033 592	1 547 361	118 944	122 167	122 770
6322	Garn für Maschenware	710 429	728 314	572 764	50 530	64 229	51 755
6323	Garn für Teppiche u. Fußboden- beläge (ohne Bastfaser- u. Haargarn)	298 796	270 491	.	9 867	.	.
6324	Garn für andere Zwecke, auch für handelsfertige Aufmachung bestimmtes Garn	88 871	64 976	.	3 598	1 460	1 125
6325	Bast- u. Hartfasergarn, auch gezwirnt	29 660	24 593	.	.	.	.
6326	Texturiertes Garn	1 351 012	1 293 208	974 339	50 380	38 199	31 229
6327	Anderes Garn	14 482	15 239	.	.	.	.
6328	Näh- u. Stopfmittel, Handstrick- u. Handarbeitsgarn	861 416	773 865	645 661	30 942	22 740	25 618
6329	Zwirn aus zugekauften oder aus zur Lohnfertigung erhaltenen Garnen für Produktionszwecke (ohne texturiertes Garn)	257 425	261 713	238 940	5 547	8 109	13 657
6351	Verbandmittel, Mull u. Watte (ohne Industrierwatte)	515 067	515 015	503 959	31 333	28 692	32 489
6352	Bänder, Gurte, Flechtartikel, Chenilleerzeugnisse, Spitzen, Stickereien u. Posamenten	1 405 996	1 349 711	1 302 636	66 275	47 462	55 216
6353	Säcke, Schnüre, Seile, Tauwerk u. Netze	201 410	196 296	177 394	11 527	16 886	12 160
6354	Filtertuch (Meterware u. abge- paßt)	37 798	29 027	.	.	.	.
6355	Schläuche aller Art, gewebt (ohne Schläuche ganz aus Kunst- stoff oder Gummi)	76 265	77 686	.	.	.	.

10 Produktionswert in 1 000 DM nach Güterklassen und Gütergruppen

Güter- klasse	Bezeichnung	Früheres Bundesgebiet			Neue Länder und Berlin-Ost		
		1991	1992	1993	1991	1992	1993
6356	Filz, nicht gewebt u. Filztuch, Waren aus Filz, Vliesstoffe u. Waren daraus	2 168 209	2 189 940	2 042 522	31 621	29 922	46 079
6357	Huthalbfabrikate (Stumpen, auch Capelines u. Cornets) aus Woll- u. Haarfilz	6 419	5 308	.A	-	-	-
6359	Sonst. Spinnstoffwaren dieser Gütergruppe	426 365	459 740	428 285	23 996	6 042	11 015
6371	Rohgewebe	1 435 671	1 271 632	994 957	37 284	22 911	37 004
6372	Fertiggewebe für Bekleidung u. Leibwäsche (ohne Futterstoff)	3 987 552	3 619 856	2 959 274	175 909	147 286	113 893
6375	Futterstoff	548 845	477 034	.A	44 319	.A	.A
6377	Markisen- u. Schirmstoff	58 247	56 363	60 786	.A	.A	-
6378	Schuhoberstoff, Cord- u. Wulst- gewebe, Jutegewebe	228 067	247 278	.A	.A	.A	.A
6379	Sonst. Gewebe (Meterware) (ein- schl. Gewebe für technische Zwecke), a.n.g. (ohne Heim- u. Haustextilien sowie verwandte Erzeugnisse u. gewirkten oder gestrickten Stoff)	941 864	1 014 275	894 794	41 197	24 907	9 863
6382	Haus-, Bett- u. Tischwäsche- stoff, Frottiergewebe, Inlett u. Matratzendrell	292 916	274 499	240 582	65 296	39 155	19 514
6383	Schlaf- u. Reisedeckenstoff Steppdecken-Oberstoff	52 777	55 275	.A	.A	.A	.A
6384	Möbel- (Polsterbezugs-) u. Deko- rationsstoff (dichtes Gewebe) (ohne undichten Vorhangstoff)	1 205 132	1 125 604	1 017 778	50 628	41 569	43 684
6385	Gardinenstoff (Meterware)	705 639	671 114	627 395	65 665	54 937	56 063
6386	Teppiche, Läufer u. Fußbodenbe- lag aus textilen Material (ohne Matten) (Meterware u. abgepaßt)	2 690 970	2 633 761	2 453 870	101 811	86 816	81 896
6387	Fußbodenbelag auf textiler oder Papierunterlage (ohne gummierte Gewebe)	233 028	228 529	.A	.A	.A	.A
6388	Beschichtete Gewebe u. andere be- schichtete textile Trägerbahnen (ohne gummierte Gewebe)	726 609	684 218	615 097	62 208	91 727	46 753
6391	Gewirkter oder gestrickter Stoff (ohne undichten Vorhangstoff)	1 225 072	999 628	789 816	79 498	53 870	19 777
6392	Gewirkte oder gestrickte Herren- oberbekleidung ab Größe 38 (ohne solche aus zugekaufter gewirkter oder gestrickter Meterware)	387 061	314 800	285 695	23 945	26 478	18 228
6393	Gewirkte oder gestrickte Damen- oberbekleidung ab Größe 34 (ohne solche aus zugekaufter gewirkter oder gestrickter Meterware)	1 231 939	1 319 633	1 211 776	37 292	49 183	44 976
6394	Gewirkte oder gestrickte Kinder- oberbekleidung (ohne solche aus zugekaufter gewirkter oder gestrickter Meterware)	356 995	304 748	.A	20 574	16 087	.A
6395	Gewirkte oder gestrickte Herren- wäsche (ohne solche aus zuge- kaufter gewirkter oder ge- strickter Meterware)	397 545	333 336	311 008	37 602	39 991	32 419
6396	Gewirkte oder gestrickte Damen- wäsche (ohne solche aus zuge- kaufter gewirkter oder ge- strickter Meterware)	847 761	821 990	837 609	79 754	40 484	37 521
6397	Gewirkte oder gestrickte Kinder- wäsche (ohne solche aus zuge- kaufter gewirkter oder ge- strickter Meterware)	354 932	311 746	312 726	14 595	10 229	8 252
6398	Strumpfwaren	1 147 775	996 158	955 121	122 987	97 132	99 341
6399	Andere Wirk- und Strickwaren, a.n.g. (ohne solche aus zuge- kaufter gewirkter oder gestrick- ter Meterware)	284 011	230 351	202 211	20 705	30 268	13 887
64	Bekleidung und konfektionierte Textilien	16 678 412	15 266 623	13 964 503	728 052	495 381	557 029
6411	Herrenoberbekleidung ab Grö- ße 38 (ohne Arbeits-, Berufs-, Sport-, Leder-, Pelz-, Regen- schutzbekleidung u. Unifor- men)	2 713 044	2 446 621	2 135 952	132 751	58 239	57 421
6412	Damenoberbekleidung ab Größe 34 (ohne Arbeits-, Berufs-, Sport-, Leder-, Pelz-, Regen- schutzbekleidung u. Unifor- men)	7 247 565	6 664 725	6 124 513	148 746	111 304	149 084
6413	Kinderoberbekleidung	308 480	265 733	210 644	22 797	11 474	14 133
6414	Arbeits-, Berufs- u. Spezial- schutzbekleidung (genäht) (ein- schl. solcher aus textiler Glas- faser, aber ohne solche aus Asbest oder Leder)	448 503	357 591	299 628	40 067	24 263	30 049
6415	Sport-, Bade- u. Strand- bekleidung	597 156	466 555	381 530	24 242	13 478	18 527
6416	Veredelte Pelzfelle u. Pelzbe- kleidung (ohne Erzeugnisse aus Webpelzen)	169 143	176 535	.A	.A	.A	.A



## 10 Produktionswert in 1 000 DM nach Güterklassen und Gütergruppen

Güterklasse	Bezeichnung	Früheres Bundesgebiet			Neue Länder und Berlin-Ost		
		1991	1992	1993	1991	1992	1993
6417	Lederbekleidung	139 742	142 174	120 110	31 646	7 401	6 153
6418	Regenschutzbekleidung	10 784	9 058	.A	-	.A	.A
6419	Uniformen (ohne Mützen)	34 788	37 943	41 755	.A	.A	4 739
6421	Herrenwäsche	273 481	249 636	240 405	18 992	7 773	4 863
6424	Damenwäsche u. Schürzen	330 666	264 208	228 236	23 251	23 034	43 553
6427	Kinderwäsche	28 757	22 088	20 903	.A	.A	435
6431	Büstenhalter	84 749	80 481	75 173	23 707	15 566	12 886
6432	Miederhöschen (unten geschlossen)	9 944	9 847	6 387	.A	.A	2 773
6434	Hüfthalter, Elastikschlüpfer (unten offen), Korsetts	15 711	13 198	12 405	-	-	-
6435	Korseletts	32 836	28 302	.A	.A	.A	.A
6438	Sonstige Miederwaren	3 028	1 664	.A	.A	.A	.A
6441	Herrenkopfbedeckung	59 432	57 360	54 753	7 686	10 182	11 376
6443	Damenkopfbedeckung	23 018	19 912	19 866	724	1 907	1 612
6446	Kinderkopfbedeckung (Hüte, Mützen)	16 150	18 369	15 642	.A	.A	801
6449	Sonst. Kopfbedeckung (z.B. Strand- u. Karnevalshüte)	14 772	13 479	13 087	.A	.A	1 306
6453	Krawatten, Handschuhe, Schals u. Tücher	177 117	173 263	154 596	4 223	1 350	2 799
6454	Sportgürtel, Hosenträger u.ä. Sportgürtel, Trachtenräger u. -gürtel sowie andere modische Gürtel	17 657	13 014	12 276	.A	.A	-
6457	Schirme	57 660	59 531	.A	2 046	.A	.A
6459	Anderes Bekleidungszubehör	232 101	205 144	173 868	.A	.A	13 106
6471	Sterbewäsche	20 937	19 180	.A	.A	.A	.A
6475	Gardinen u. Vorhänge	134 349	136 384	.A	.A	.A	.A
6477	Anderer konfektionierte Erzeugnisse	259 575	250 053	213 026	21 400	20 843	23 873
6479	Sonst. Erzeugnisse dieser Gütergruppe, a.n.g.	224 719	229 352	219 624	7 386	9 952	4 500
6481	Bettfedern und Daunen (aufbereitet)	137 207	140 596	.A	.A	.A	.A
6483	Bettwäsche	755 125	692 718	689 330	45 184	35 319	32 172
6485	Haus- u. Tischwäsche	603 299	491 302	474 958	38 663	29 978	34 902
6487	Stoppbetten, Stepp- u. Daunendecken, Kissen u.ä.	1 328 156	1 318 978	1 355 214	45 080	41 932	49 719
6492	Reparaturen, auch Änderungen	.A	.A	11 468	240	909	555
6495	Eigenveredlung (Veredlungsarbeiten für eigene Rechnung)	.A	.A	11 903	.A	-	-
6496	Lohnveredlung (Veredlungsarbeiten für fremde Rechnung)	.A	.A	.A	3 181	.A	.A
6499	Hilfsarbeiten an Erzeugnissen dieser Gütergruppe z.B. Adjustieren, Aufriffeln, Ausbessern, Stopfen, Mode- u. Musterzeichnen, Steppen u.ä.	147 147	164 420	152 925	837	4 196	12 388
68	Erzeugnisse des Ernährungs- u. Genussmittelgewerbes	155 482 362	158 640 433	155 218 368	12 012 799	13 106 251	14 493 026
6811	Mahl- u. Schäl- u. Mahlerzeugnisse	2 587 419	2 599 636	2 566 913	407 121	411 857	298 265
6812	Teigwaren	756 011	718 695	692 805	52 234	53 156	42 883
6815	Nährmittel (ohne Teigwaren)	6 416 812	6 368 467	6 496 402	181 272	236 107	295 633
6816	Stärke u. Stärkeerzeugnisse	1 417 947	1 408 204	1 410 607	72 621	78 213	78 726
6818	Backwaren	12 688 561	13 038 566	13 399 976	870 928	986 542	1 189 582
6821	Zucker (Rüben- u. Rohrzucker)	4 825 457	4 940 659	5 115 975	716 384	729 534	605 275
6825	Verarbeitetes Obst und Gemüse	8 375 864	8 245 759	7 567 856	196 513	286 321	395 378
6827	Süßwaren	14 128 070	14 158 473	14 246 696	213 337	302 591	347 531
6834	Milch und Milcherzeugnisse	26 558 436	27 378 874	26 553 693	2 758 630	2 529 740	3 056 225
6842	Erzeugnisse der Ölmühlen	3 227 986	3 426 347	3 509 774	113 260	110 361	75 322
6845	Margarine, Platten- u. andere Nahrungsfette	1 948 901	1 937 283	1 868 286	141 837	284 663	295 779
6847	Erzeugnisse der Talgschmelzen u. Schmalzsiedereien	192 684	181 412	174 122	2 323	223	250
6853	Fleisch u. Fleischerzeugnisse	23 251 279	23 974 254	22 222 587	3 575 422	3 746 748	3 695 344
6854	Ungenießbare Schlachtnebenprodukte	40 923	40 534	38 025	20 364	21 532	16 049
6859	Fisch und Fischerzeugnisse	2 494 621	2 438 677	2 360 672	132 613	134 391	145 298
6861	Kaffeemittel	99 291	99 812	115 816	-	-	-
6863	Bearbeiteter Kaffee, nicht geröstet (Kaffee, dem Koffein od. andere Reizstoffe entzogen worden sind)	.A	.A	.A	-	-	-
6865	Röstkaffee, bearbeiteter Tee und teeähnliche Erzeugnisse	5 378 386	5 569 442	5 497 395	88 772	78 974	85 872
6871	Bier (einschl. Nebenprodukte)	13 345 230	13 724 131	13 261 639	935 699	1 262 223	1 504 598
6872	Malz und Malzerzeugnisse (einschl. Nebenprodukten, aber ohne Malzextrakt)	999 005	1 017 389	898 644	80 208	69 262	75 635
6873	Erzeugnisse aus Agraralkohol (einschl. Nebenprodukten und Hefen)	190 123	186 180	185 178	49 799	40 760	46 093
6876	Spiritiosen	2 300 553	2 322 928	2 372 326	268 213	281 142	302 539
6877	Trauben- u. andere Weine	1 660 803	1 707 304	1 852 009	64 454	64 648	94 494
6879	Erfrischungsgetränke	7 463 038	7 930 663	7 633 351	155 624	436 017	678 819
6882	Essig, Senf, Essenzen, Gewürze	1 558 200	1 748 421	1 754 996	42 140	27 928	33 685
6883	Kartoffelerzeugnisse (ohne Stärke, Stärkeerzeugnisse und Erzeugnisse aus Agraralkohol)	1 555 721	1 494 671	1 450 216	18 732	24 078	44 786
6885	Eis (ohne Trocken- u. Speiseeis)	22	23	.A	-	-	-
6888	Anderer Erzeugnisse des Ernährungsgewerbes	3 844 727	3 947 345	4 118 233	31 354	45 869	119 919
6889	Futtermittel	7 841 776	7 682 212	7 419 606	820 599	856 093	860 701
6895	Eigenveredlung (Veredlungsarbeiten für eigene Rechnung)	.A	.A	28 734	.A	.A	100 819
6896	Lohnveredlung (Veredlungsarbeiten für fremde Rechnung)	191 599	222 571	209 382	.A	6 507	7 526
69	Tabakwaren	7 264 041	7 296 404	.A	306 141	273 146	.A

StBA, FS4, R 3.1

## 10 Produktionswert in 1 000 DM nach Güterklassen und Gütergruppen

Güter- klasse	Bezeichnung	Früheres Bundesgebiet			Neue Länder und Berlin-Ost		
		1991	1992	1993	1991	1992	1993
6911	Zigaretten	6 676 507	6 616 081	.A	.A	.A	.A
6941	Zigarren und ä.	226 476	209 559	.A	.A	.A	.A
6971	Rauch-, Kau- u. Schnupftabak	.A	.A	.A	.A	.A	.A
6981	Sonstige Tabakwaren	.A	.A	.A	.A	.A	.A
6995	Eigenveredlung (Veredlungsar- beiten für eigene Rechnung)	.A	-	-	-	-	-
6996	Lohnveredlung (Veredlungsarbei- ten für fremde Rechnung)	.A	.A	.A	-	-	-
70	Fertigteilbauten im Hochbau	2 729 236	3 269 580	3 536 078	72 805	64 639	56 382
7011	Fertighäuser (1-u. 2-geschossig) überwiegend aus Beton, zur Vollmontage vorgesehen	104 267	115 481	.A	.A	.A	.A
7019	Sonst. Fertigteilbauten überwie- gend aus Beton, zur Vollmontage vorgesehen	.A	.A	.A	.A	.A	.A
7051	Wohngebäude aus Holz oder überwiegend aus Holz, zur Vollmontage vorgesehen	1 554 568	1 958 033	.A	.A	.A	.A
7059	Andere Fertigteilbauten aus Holz oder überwiegend aus Holz, zur Vollmontage vorgesehen	242 647	246 022	.A	47 454	47 370	.A
7070	Brücken, Türme, Silos u.a. Ingenieurbauten aus Holz	.A	.A	.A	-	-	-
7092	Instandsetzungen von Fertigteil- bauten im Hochbau	.A	.A	.A	.A	-	-
7097	Montagen von Fertigteilbauten im Hochbau	154 712	203 254	.A	.A	.A	.A

# Fachserie 4: Produzierendes Gewerbe

**Reihe 1: Zusammenfassende Daten für das Produzierende Gewerbe (vorgesehen)**

**Reihe 2: Indizes für das Produzierende Gewerbe**

**Reihe 2.1: Indizes der Produktion und der Arbeitsproduktivität, Produktion ausgewählter Erzeugnisse im Produzierenden Gewerbe**

Monatlich (etwa 7 Wochen nach dem Berichtszeitraum): Index der Nettoproduktion für das Produzierende Gewerbe; Index der Bruttonproduktion für Investitions- und Verbrauchsgüter; Produktionsindex für das Baugewerbe, Bauhauptgewerbe und Ausbaugewerbe; Index der Arbeitsproduktivität für den Bergbau und das Verarbeitende Gewerbe sowie vierteljährliche Produktionsindizes nach Wirtschaftszweigen. Außerdem für ca. 1 000 ausgewählte Erzeugnisse absolute Produktionszahlen.

**Reihe 2.2: Auftragseingang und Umsatz im Verarbeitenden Gewerbe, Auftragseingang und Auftragsbestand im Bauhauptgewerbe**

– Indizes –

Monatliche (Auftragsbestand im Bauhauptgewerbe: vierteljährliche) Indexberechnung für Inland, Ausland und insgesamt nach Wirtschaftszweigen (vorläufige Ergebnisse ca. 8 Wochen nach dem Berichtszeitraum, endgültige Ergebnisse im Folgebericht).

**Reihe 3: Produktion im Produzierenden Gewerbe**

**Reihe 3.1: Produktion im Produzierenden Gewerbe**

Vierteljährliche und jährliche Darstellung der Produktion von rd. 6 000 Gütern (Menge und Wert) und ergänzender Angaben aus anderen Quellen (u. a. Außenhandel, Preisstatistik sowie vierteljährliche Produktionsindizes).

**Reihe 3.S.1: Produktion im Produzierenden Gewerbe in den neuen Bundesländern 3. und 4. Vierteljahr 1990**

**Reihe 3.2: Struktur der Produktion im Produzierenden Gewerbe**

Jährliche Darstellung der Produktion von rd. 1 100 Güterklassen nach der Herkunft aus den Wirtschaftszweigen.

**Reihe 4: Bergbau und Verarbeitendes Gewerbe**

Beschäftigung, Umsatz und Investitionen der Unternehmen

**Reihe 4.1.1: Beschäftigung, Umsatz und Energieversorgung der Unternehmen und Betriebe im Bergbau und im Verarbeitenden Gewerbe**

Monatsbericht (etwa 9 Wochen nach dem Berichtszeitraum): Unternehmen, Betriebe und fachliche Betriebsteile in wirtschaftssystematischer Gliederung und nach Ländern (für Bergbau und Verarbeitendes Gewerbe insgesamt). Für Unternehmen: Zahl der Einheiten, Beschäftigte, Lohn- und Gehaltssumme, Umsatz. Für Betriebe: zusätzlich Zahl der Angestellten und Arbeiter, geleistete Arbeiterstunden und Energieversorgung; für fachliche Betriebsteile: Zahl der Einheiten und der Beschäftigten sowie Umsatz.

Jahresergebnisse werden in einem gesonderten Jahresbericht veröffentlicht.

**Reihe 4.1.2: Betriebe, Beschäftigte und Umsatz im Bergbau und im Verarbeitenden Gewerbe nach Beschäftigtengrößeklassen**

Jährlich für September Ergebnisse für Betriebe nach Beschäftigtengrößeklassen (Betriebe, Beschäftigte und Umsatz in wirtschaftssystematischer Gliederung; Länderergebnisse für Bergbau und Verarbeitendes Gewerbe insgesamt).

**Reihe 4.1.3: Regionale Verteilung der Betriebe im Bergbau und im Verarbeitenden Gewerbe und deren Beschäftigte**

Alle 4 Jahre: Anzahl der Betriebe und deren Beschäftigte in wirtschaftssystematischer und regionaler Gliederung (bis einschl. Kreise).

**Reihe 4.1.4: Beschäftigung und Umsatz der Betriebe im Bergbau und im Verarbeitenden Gewerbe nach Bundesländern**

Jährlicher Bericht.

**Reihe 4.1.5: Fachliche Unternehmensteile im Bergbau und im Verarbeitenden Gewerbe**

Jährlich: Anzahl der fachlichen Unternehmensteile und der in ihnen Beschäftigten, Produktionswert, Umsatz, Löhne und Gehälter sowie der Census-Value-Added in wirtschaftssystematischer Gliederung.

**Reihe 4.2: Beschäftigte, Umsatz und Investitionen der Unternehmen und Betriebe im Bergbau und im Verarbeitenden Gewerbe – Investitionen –**

Jährlicher Vorbericht mit vorläufigen Unternehmens- und Betriebsergebnissen der Investitionsenerhebung. Die endgültigen Ergebnisse erscheinen in tieferer systematischer Gliederung in den Reihen:

**Reihe 4.2.1: Beschäftigte, Umsatz und Investitionen der Unternehmen und Betriebe im Bergbau und im Verarbeitenden Gewerbe**

Jährlich: Beschäftigte, Umsatz, Investitionen, Lagerbestände, Zugänge an vermieteten Sachanlagen und Aufwendungen für gemietete und gepachtete Sachanlagen (jeweils nach Wirtschaftszweigen und nach Beschäftigten- und Umsatzgrößeklassen).

**Reihe 4.2.3: Konzentrationsstatistische Daten für den Bergbau und das Verarbeitende Gewerbe sowie das Baugewerbe**

2jährlich: Konzentrationsraten und -koeffizienten für Unternehmen und Betriebe des Bergbaus und des Verarbeitenden Gewerbes sowie des Baugewerbes.

**Reihe 4.2.4: Material- und Wareneingang im Bergbau und im Verarbeitenden Gewerbe**

4jährlich: Material- und Wareneingang der Unternehmen des Bergbaus und des Verarbeitenden Gewerbes nach Warenarten und Wirtschaftszweigen.

**Reihe 4.3: Kostenstruktur der Unternehmen im Bergbau und im Verarbeitenden Gewerbe**

Jährlich: Beschäftigte, Bestandteile der Gesamtleistung, wichtige Kostenarten sowie Kosten- und Leistungsstruktur (Gliederung: wirtschaftssystematisch sowie nach Beschäftigten- und z. T. nach Bruttonproduktionswertgrößeklassen). Für die einzelnen Bereiche erscheinen die Veröffentlichungen unter dem Titel:

**Reihe 4.3.1: Kostenstruktur der Unternehmen im Bergbau, Grundstoff- und Produktionsgütergewerbe**

**Reihe 4.3.2: Kostenstruktur der Unternehmen im Investitionsgüter produzierenden Gewerbe**

**Reihe 4.3.3: Kostenstruktur der Unternehmen im Verbrauchsgüter produzierenden Gewerbe und im Nahrungs- und Genußmittelgewerbe**

**Reihe 4. S.1: Schätzung des Nettoproduktionswertes im Bergbau und im Verarbeitenden Gewerbe 1985 (Zensus) – Methode und Ergebnisse –**

**Reihe 4. S.2: Schätzung des Nettoproduktionswertes im Bergbau und im Verarbeitenden Gewerbe 1985 (Zensus) – Regionale und sektorale Verflechtung der Unternehmen und Betriebe –**

Fortsetzung siehe folgende Seite

# Fachserie 4: Produzierendes Gewerbe

## Reihe 5: Baugewerbe

### Reihe 5.1: Beschäftigung, Umsatz und Gerätebestand der Betriebe im Baugewerbe

Jährliche Ergebnisse der zur Jahresmitte durchgeführten Erhebung nach Wirtschaftszweigen und Beschäftigtengrößenklassen zum Teil in regionaler Gliederung bis zu Kreisen.

### Reihe 5.2: Beschäftigung, Umsatz und Investitionen der Unternehmen im Baugewerbe

Jährlich: Beschäftigte, Bruttolohn- und -gehaltsumme, Jahresbauleistung, Umsatz und Investitionen nach Wirtschaftszweigen, Beschäftigten- und Umsatzgrößenklassen (Bauhauptgewerbe: 20 Beschäftigte und mehr, Ausbaugewerbe: 10 Beschäftigte und mehr).

### Reihe 5.3: Kostenstruktur der Unternehmen im Baugewerbe

Jährlich: Kosten- und Leistungsgrößen im Bauhaupt- und Ausbaugewerbe nach Wirtschaftszweigen, Beschäftigten- und Bruttoproduktionswertgrößenklassen. Unternehmen (mit 20 Beschäftigten und mehr).

## Reihe 6: Energie- und Wasserversorgung

### Reihe 6.1: Beschäftigung, Umsatz, Investitionen und Kostenstruktur der Unternehmen in der Energie- und Wasserversorgung

Jährlich (auch für fachliche Unternehmensteile): Beschäftigte, Arbeiterstunden, Löhne und Gehälter, Umsätze, Lagerbestände und Investitionen nach Wirtschaftszweigen und -bereichen sowie nach Beschäftigten- und Umsatzgrößenklassen. Außerdem Brutto- und Nettoproduktionswert, Brutto- und Nettowertschöpfung, Materialverbrauch und Wareneinsatz sowie Kosten nach Kostenarten.

### Reihe 6.2 und 6.3 unbesetzt

### Reihe 6.4: Stromerzeugungsanlagen der Betriebe im Bergbau und im Verarbeitenden Gewerbe

Jährlich: Betriebe mit Stromerzeugungsanlagen nach Wirtschaftszweigen und Ländern; Leistung und Belastung der Stromerzeugungsanlagen sowie Verbrauch an Brennstoffen für die Elektrizitätserzeugung.

## Reihe 7: Handwerk

### Reihe 7.1: Beschäftigte und Umsatz im Handwerk

Vierteljährlich: Beschäftigte und Umsatz in ausgewählten Wirtschafts- und Gewerbebezügen. Saisonbereinigte Zahlen, Regionalangaben und weitere Strukturdaten wie Ausbildungsverhältnisse, Arbeiterverdienste und Insolvenzen im Handwerk.

## Reihe 8: Fachstatistiken

### Reihe 8.1: Eisen- und Stahl (Eisenerzbergbau, eisenschaffende Industrie, Eisen-, Stahl- und Tempergießerei)<sup>1)</sup>

Monatlicher Vorbericht und Monatsbericht über wesentliche Entwicklungstendenzen. Der Vierteljahresbericht gibt Überblick über Struktur und Entwicklung der entsprechenden Bereiche, auch im Ausland.

### Reihe 8.2: Düngemittelversorgung

Monatlicher Bericht und Jahresbericht mit Angaben über den Inlandsabsatz nach Ländern und Düngersorten sowie Nährstoffgehalten.

## Reihe S: Sonderbeiträge

Reihe S. 6: Material- und Wareneingang im Baugewerbe 1982

Reihe S. 8: Düngemittelerzeugung und -versorgung 1950/51 bis 1986/87

Reihe S. 9: Konzentrationsstatistische Daten für den Bergbau und das Verarbeitende Gewerbe 1954 bis 1982

Reihe S. 10: Neuberechnung der Produktionsindizes und des Index der Arbeitsproduktivität auf Basis 1985

Reihe S. 11: Neuberechnung der Auftragseingangs- und Umsatzindizes für das Verarbeitende Gewerbe sowie der Auftragseingangs- und Auftragsbestandsindizes für das Bauhauptgewerbe auf Basis 1985

Reihe S. 12: Dienstleistungen im Produzierenden Gewerbe 1988 – Ergebnisse einer Testerhebung –

Reihe S. 13: Gegenüberstellung der Produktion im Produzierenden Gewerbe nach den Systematischen Güterverzeichnissen für Produktionsstatistiken (GP) von 1989 und 1982

## Einzelveröffentlichungen

### Zensus im Produzierenden Gewerbe 1979 (7 Hefte)

#### „Ausgewählte Zahlen für die Bauwirtschaft“

Monatliche Querschnittsveröffentlichung mit den Hauptteilen Baugewerbe und Bautätigkeit sowie mit ausgewählten Daten aus zahlreichen anderen Sachgebieten.

#### „Ausgewählte Zahlen zur Energiewirtschaft“

Monatliche und jährliche Querschnittsveröffentlichung über Aufkommen und Verwendung von festen, flüssigen und gasförmigen Brennstoffen sowie Elektrizität. Preisindizes und Preise für ausgewählte Energiearten. Beschäftigung der Betriebe in der Energie- und Wasserversorgung. Mineralölsteuern. Klimadaten.

## Systematiken

Systematik der Wirtschaftszweige mit Erläuterungen, Ausgabe 1979

Systematik der Wirtschaftszweige mit Betriebs- und ähnlichen Benennungen, Ausgabe 1979

Alphabetisches Verzeichnis der Betriebs- und ähnlichen Benennungen zur Systematik der Wirtschaftszweige, Ausgabe 1988

Systematisches Güterverzeichnis für Produktionsstatistiken, Ausgabe 1989

<sup>1)</sup> Erhältlich bei: Statistisches Bundesamt, Außenstelle Düsseldorf, Huttenstraße 5 a, 40215 Düsseldorf.



STATISTISCHES BUNDESAMT  
GUSTAV-STRESEMANN-RING 11  
65189 WIESBADEN

Veröffentlichungen und Prospekte sind durch den Verlag METZLER-POESCHEL, Verlagsauslieferung Hermann Leins, Postfach 11 52, 72125 Kusterdingen, erhältlich.






Statistisches Bundesamt

Im Blickpunkt:

# Kultur in Deutschland



**ZAHLEN  
UND  
FAKTEN**

Das kulturelle Leben in Deutschland ist facettenreich. Es umfaßt neben der sogenannten „Hochkultur“ auch die „Soziokultur“ sowie die vielen kulturellen Aktivitäten zwischen diesen beiden Polen.

Als Auswertung einer Vielzahl von Datenquellen bei Instituten, Verbänden, Verwertungsgesellschaften sowie statistischen Ämtern und anderen Behörden gibt die Veröffentlichung einen umfassenden Überblick über die Kultursparten, Museen und Archive, Literatur, Musik, darstellende und bildende Kunst, Film und Video, Hörfunk und Fernsehen.

410 Seiten, broschierte Ausgabe  
DM 28,80  
Best.-Nr. 1021800-94900  
ISBN 3-8246-0369-1

Erhältlich im Buchhandel oder direkt beim Verlag Metzler-Poeschel, Verlagsauslieferung H. Leins, Postfach 11 52, 72125 Kusterdingen, Telefon (070 71) 93 53 50, Telefax (070 71) 3 36 53

Bestell-Nr. 2040310-93700