

PRODUZIERENDES GEWERBE

FACHSERIE

4

Reihe 2.2

**Auftragseingang und Umsatz
im Verarbeitenden Gewerbe**

**Auftragseingang und Auftragsbestand
im Bauhauptgewerbe**

– Indizes –

Dezember 1986



HERAUSGEBER: STATISTISCHES BUNDESAMT WIESBADEN

VERLAG: W. KOHLHAMMER GMBH STUTTGART UND MAINZ

PRODUZIERENDES GEWERBE

FACHSERIE

4

Reihe 2.2

**Auftragseingang und Umsatz
im Verarbeitenden Gewerbe**

**Auftragseingang und Auftragsbestand
im Bauhauptgewerbe**

– Indizes –

Dezember 1986

Statistisches Bundesamt
Bibliothek - Dokumentation - Archiv



HERAUSGEBER: STATISTISCHES BUNDESAMT WIESBADEN

VERLAG: W. KOHLHAMMER GMBH STUTTGART UND MAINZ

Geschätzte Korrekturen der vorläufigen Indizes

Das Statistische Bundesamt berechnet monatlich einen vorläufigen und einen berichtigten Auftrags-
eingangindex. Zusätzlich werden geschätzte Korrekturen der vorläufigen Indexberechnungen für die
zusammenfassenden Wirtschaftsgliederungen bekanntgegeben. Die Schätzungen werden mit einem Regres-
sionsschätzverfahren durchgeführt, das auf einem engen korrelativen Zusammenhang zwischen den Ver-
änderungsraten der Indizes zum Vormonat und den Korrekturen im Berichtsmonat beruht. Die Berech-
nungen über einen längeren Zeitraum haben gezeigt, daß durch dieses Verfahren überwiegend eine Ver-
besserung der Aussagekraft der vorläufigen Auftragsingangindizes im Hinblick auf die Beurteilung
der konjunkturellen Lage erreicht wird.

Index des Auftragseingangs für das Verarbeitende Gewerbe
Wertindex 1980 = 100
Berichtsmonat Dezember 1986

Wirtschaftsgliederung	Vorläufiger Index	Geschätzte Korrektur in Indexpunkten
Verarbeitendes Gewerbe	122,4	- 0,2
Grundstoff- und Produktionsgütergewerbe	106,2	- 0,3
Investitionsgüter produzierendes Gewerbe	139,2	+ 0,1
Verbrauchsgüter produzierendes Gewerbe	102,0	- 1,2

Die berichtigten Indizes werden wie bisher im darauffolgenden Monat zusammen mit der nächsten vor-
läufigen Berechnung herausgegeben.



Ergebnisse für die in der vorliegenden Fachserie nicht publizierten Viersteller der "Sy-
stematik der Wirtschaftszweige, Fassung für die Statistik im Produzierenden Gewerbe (SYPRO)"
können direkt beim Statistischen Bundesamt - Gruppe IV A - telefonisch 06121/75-2493 oder
schriftlich erfragt werden.



Ausgewählte Indizes des Auftragseingangs und des Umsatzes für das Verarbeitende Gewerbe
verbreitet das Statistische Bundesamt mit seinem SOFORTDIENST FÜR DIE WIRTSCHAFT aktuell
über BILDSCHIRMTEXT. Die Seiten sind mit *4848460# direkt abrufbar.



Für Benutzer der amtlichen Statistik steht als Service-Einrichtung des Statistischen Bun-
desamtes das EDV-gestützte STATISTISCHE INFORMATIONSSYSTEM DES BUNDES (STATIS-BUND) zur
Verfügung. Es enthält ausgewählte statistische Zeitreihen und bietet die Möglichkeit,
eigene Auswertungen, Berechnungen und mathematisch-statistische Analysen durchzuführen.
Alle Zeitreihen können auch auf Magnetband bezogen werden.
Die Indizes des Auftragseingangs und des Umsatzes für das Verarbeitende Gewerbe und des
Auftragseingangs und Auftragsbestands für das Bauhauptgewerbe sind als Originalwerte und
als kalender- und saisonbereinigte Werte als Zeitreihen im Statistischen Informations-
system gespeichert.

Herausgeber:
Statistisches Bundesamt
Gustav-Stresemann-Ring 11
6200 Wiesbaden 1

Erscheinungsfolge: monatlich
Erschienen im Februar 1987
Preis: DM 7,90
Bestellnummer: 2040220 - 86112

Auslieferung
Verlag W. Kohlhammer GmbH
Abt. Veröffentlichungen des Statistischen
Bundesamtes
Philipp-Reis-Str. 3
6500 Mainz 42

Nachdruck - auch auszugsweise - nur mit
Quellenangabe unter Einsendung eines Beleg-
exemplares gestattet.



T e x t t e i l

1	Einführung	4
2	Aktuelle Ergebnisse	6
3	Grafische Darstellungen	7

T a b e l l e n t e i l

1	Auftragseingang im Verarbeitenden Gewerbe	
1.1	Originalwert	
	Wertindex	12
	Volumenindex	18
1.2	Kalender- und saisonbereinigter Wert	
	Wertindex	22
	Volumenindex	23
2	Umsatz im Verarbeitenden Gewerbe	
2.1	Originalwert	
	Wertindex	24
	Volumenindex	30
2.2	Kalender- und saisonbereinigter Wert	
	Wertindex	34
	Volumenindex	35
3	Auftragseingang im Bauhauptgewerbe	
3.1	Originalwert	
	Wertindex	36
	Volumenindex	36
3.2	Kalender- und saisonbereinigter Wert	
	Wertindex	38
	Volumenindex	38
4	Auftragsbestand im Bauhauptgewerbe	
4.1	Originalwert	
	Wertindex	39
	Volumenindex	39
4.2	Saisonbereinigter Wert	
	Wertindex	40
	Volumenindex	40

Die Angaben beziehen sich auf das Bundesgebiet; sie schließen Berlin (West) ein.

Alle Zahlen des letzten Berichtszeitraumes gelten als vorläufig. Abweichungen gegenüber früher veröffentlichten Zahlen ergeben sich durch inzwischen erfolgte Berichtigungen.

Abkürzungen bei den Kurzbezeichnungen der Wirtschaftszweige

ADV-GERAETE U. -EINR.	= Automatische Datenver- arbeitungsgeräte und -einrichtungen	H.V. IND.	= Herstellung von = industrieller
ANG	= anderweitig nicht genannt	LANDW. LANDWIRTSCHAFTL.	= Landwirtschaft = landwirtschaft- licher
ANSCHL.	= anschließender	L. METALLKON- STRUKT.	= Leichtmetallkon- struktionen
BAUMASCH.	= Baumaschinen	M.	= mit
CHEM.	= chemisch	M. ANSCHL. WEITERVERARB.	= mit anschließender Weiterverarbeitung
CHEM. GRUNDSTF.	= chemischen Grund- stoffen		
D.	= der/die	NAHR.- NE	= Nahrungs- = Nichteisen-
EBM.	= Eisen-, Blech-, Metall-	OH.	= ohne
EINR.	= Einrichtungen	OH. GRUBENAUSB.	= ohne Grubenausbaukon- struktionen
EINSCHL.	= einschließlich	PHONOTECHN.	= Phonotechnischen
ELEKTRIZ. ER- ZEUGUNG	= Elektrizitätser- zeugung	SPEZ. PAPIEREN	= Spezialpapieren
F.	= für	U.	= und
GEWERBL.	= gewerblicher	U. AE.	= und ähnliche
GEW. U. VERARB. V.	= Gewinnung und Verar- beitung von	USW.	= und so weiter
GR.	= großformatige	VERAEND.	= Veränderung
H.U. VERARB. V.	= Herstellung und Verar- beitung von	VERTLG.	= Verteilung

Einführung

Auftragseingangsindizes für das Verarbeitende Gewerbe und Auftragseingangs- und Auftragsbestandsindizes für das Bauhauptgewerbe sind Frühindikatoren zur Analyse und Prognose der Konjunktorentwicklung in diesen wichtigen Wirtschaftsbereichen des Produzierenden Gewerbes. Für das Verarbeitende Gewerbe wird als ergänzende Information ein dem Auftrags-
eingangsindex entsprechender Umsatzindex veröffentlicht.

R e c h t s g r u n d l a g e für die Datenerhebung ist das Gesetz über die Statistik im Produzierenden Gewerbe in der Fassung der Bekanntmachung vom 30.5.1980 (Bundesgesetzblatt - BGBl. I S. 641), in Verbindung mit dem Gesetz über die Statistik für Bundeszwecke (Bundesstatistikgesetz - BStatG) vom 14.3.1980 (BGBl. I S. 289) und der Verordnung zur Änderung statistischer Rechtsvorschriften (Statistikbereinigungsverordnung) vom 14.9.1984 (BGBl. I S. 1247). Die Erhebung der Daten erfolgt durch die Statistischen Landesämter, die Indexberechnungen werden vom Statistischen Bundesamt durchgeführt.

1 Indizes des Auftragseingangs und des Umsatzes für das Verarbeitende Gewerbe

Auftragseingang und Umsatz im Verarbeitenden Gewerbe werden im Rahmen des Monatsberichts für Betriebe im Bergbau und im Verarbeitenden Gewerbe erhoben. Der **B e r i c h t s - k r e i s** umfaßt Betriebe des Bergbaus und des Verarbeitenden Gewerbes von Unternehmen des Produzierenden Gewerbes mit im allgemeinen 20 Beschäftigten und mehr sowie Betriebe des Bergbaus und des Verarbeitenden Gewerbes mit im allgemeinen 20 Beschäftigten und mehr von Unternehmen außerhalb des Produzierenden Gewerbes. Auftragseingang und Umsatz werden in der Gliederung der "Systematik der Wirtschaftszweige, Ausgabe 1979, Fassung für die Statistik im Produzierenden Gewerbe (SYPRO)" nach fachlichen Betriebsteilen erfaßt und ausgewertet.

Auftragseingang ist definiert als der Wert (ohne Umsatzsteuer) aller im Berichtsmonat vom Betrieb fest akzeptierten Aufträge auf Lieferung selbst hergestellter oder in Lohn-

arbeit gefertigter Erzeugnisse. Umsatz ist der Wert (ohne Umsatzsteuer) aller im Berichtsmonat abgerechneten Lieferungen und Leistungen an Dritte.

Die Indizes werden als Wertindizes und als Volumenindizes dargestellt. Zur Berechnung der Volumenindizes aus den Wertindizes werden Preisindizes für gewerbliche Produkte (Inlands-Auftragseingang und -Umsatz) sowie Preisindizes für die Ausfuhr (Auslands-Auftragseingang und -Umsatz) verwendet. Die vorliegenden Indizes auf Basis 1980 sind nach einem reinen Meßzahlenkonzept berechnet, d.h. es wird für die Zusammenfassungen (Hauptgruppen und Verarbeitendes Gewerbe) eine Totalgewichtung der vorliegenden Einzelreihen vorgenommen.

In den Tabellen 1.1 und 2.1 werden die **O r i g i n a l i n d i z e s** des Auftragseingangs und des Umsatzes für ausgewählte Wirtschaftszweige des Verarbeitenden Gewerbes ohne Nahrungs- und Genußmittelgewerbe veröffentlicht. Die Auswahl der Zweige für Auftragseingangs- und Umsatzindizes ist identisch und repräsentiert rd. 82 % des Gesamtumsatzes des Verarbeitenden Gewerbes ohne Nahrungs- und Genußmittelgewerbe im Basisjahr 1980.

Die Tabellen 1.2 und 2.2 enthalten die **k a l e n d e r - u n d s a i s o n b e r e i n i g t e n** Indizes des Auftragseingangs und des Umsatzes für eine - im Vergleich zu den Originalindizes engere - Auswahl von Wirtschaftszweigen des Verarbeitenden Gewerbes. Dabei erfolgt die Ausschaltung von Kalender- und Saisoneinflüssen aus den Originalindizes nach dem Berliner Verfahren (Version 4) des Statistischen Bundesamtes.¹⁾

2 Indizes des Auftragseingangs und des Auftragsbestands für das Bauhauptgewerbe

Die Erhebung des Auftragseingangs und des Auftragsbestands im Bauhauptgewerbe erfolgt im Rahmen des Monatsberichts im Bauhauptgewerbe. Der **B e r i c h t s k r e i s** um-

1) Nourney M.: "Umstellung der Zeitreihenanalyse" in Wirtschaft und Statistik 11/1983, S. 841 ff.

faßt die Betriebe des Bauhauptgewerbes von Unternehmen des Produzierenden Gewerbes mit 20 Beschäftigten und mehr, die Betriebe des Bauhauptgewerbes mit 20 Beschäftigten und mehr von Unternehmen außerhalb des Produzierenden Gewerbes sowie alle Arbeitsgemeinschaften.

Die Gliederung der Ergebnisse erfolgt nach Bauarten und Auftraggebern.

Auftragseingang ist definiert als der Wert (ohne Umsatzsteuer) aller im Berichtsmonat vom Betrieb fest akzeptierten Aufträge für Bauleistungen. Auftragsbestand ist der Wert (ohne Umsatzsteuer) aller akzeptierten, noch nicht ausgeführten Aufträge für Bauleistungen am Ende des Berichtsvierteljahres.

Die Indizes für das Bauhauptgewerbe werden als Wertindizes und als Volumenindizes dargestellt. Zur Deflationierung der Wertindizes werden Meßzahlen für Bauleistungspreise und Preisindizes für Bauwerke verwendet.

Die Tabellen 3.1 und 4.1 enthalten die Originalindizes des Auftragseingangs und des Auftragsbestands für das Bauhauptgewerbe.

In Tabelle 3.2 wird der kalender- und saisonbereinigte Index des Auftragseingangs, in Tabelle 4.2 der saisonbereinigte Index des Auftragsbestands nach dem Berliner Verfahren (Version 4) veröffentlicht. Im Gegensatz zu Monatsreihen nimmt das Berliner Verfahren (Version 4) für Quartalsdaten keine Kalendereinigung vor.

Vergleichswerte für zurückliegende Berichtszeiträume auf Basis 1980 = 100 sind in Arbeitsunterlagen für das Verarbeitende Gewerbe und das Bauhauptgewerbe enthalten, die direkt vom Statistischen Bundesamt (Gruppe IV A) bezogen werden können.

Aktuelle Ergebnisse

Der Index des Auftragseingangs für das **V e r a r b e i t e n d e G e w e r b e** lag im Dezember 1986 wertmäßig um 0,2 % über dem entsprechenden Vorjahresstand. Die Inlandsaufträge überstiegen das Vorjahresniveau um 2,1 %, die Bestellungen aus dem Ausland waren dagegen um 2,7 % rückläufig. Gegenüber November 1986 stiegen die Auftragseingänge leicht um 0,2 % (Inland: 0 %, Ausland: + 0,8 %).

Die im Verarbeitenden Gewerbe im Dezember 1986 getätigten Umsätze überstiegen den vergleichbaren Vorjahreswert um 2,1 %. Während sich im Inlandsgeschäft ein Umsatzplus von 5,5 % ergab, waren die mit ausländischen Kunden erzielten Umsätze um 3,2 % rückläufig.

Von den Hauptgruppen des Verarbeitenden Gewerbes verzeichnete das Verbrauchsgüter produzierende Gewerbe infolge des Anstiegs der Inlandsorders um 7,6 % und 2,9 % höherer Auslandsaufträge den deutlichsten Bestellzuwachs (+ 6,6 %). Das Investitionsgüter produzierende Gewerbe erzielte ein Auftragsplus von 0,5 %, das sich aus 1,6 % höheren Inlandsbestellungen und um 1,2 % rückläufigen Exportaufträgen zusammensetzt. Die an das Grundstoff- und Produktionsgütergewerbe vergebenen Aufträge unterschritten dagegen das Vorjahresniveau insgesamt um 3,7 % (Inland: - 1,1 %, Ausland: - 7,7 %).

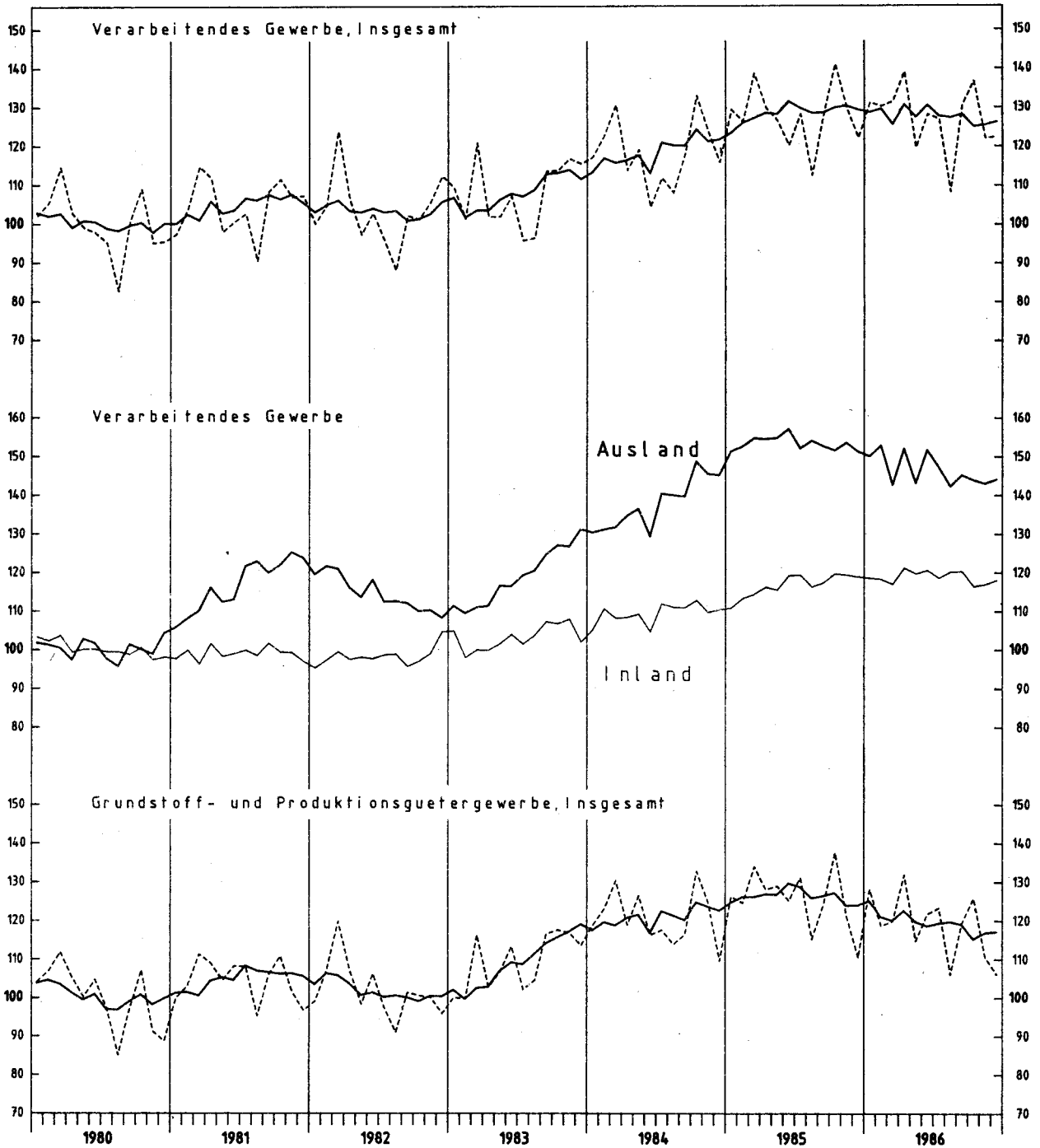
Im **B a u h a u p t g e w e r b e** überstiegen die Auftragseingänge im November 1986 den vergleichbaren Vorjahreswert um 3,2 %. Gegenüber dem Vormonat waren die Bestellungen um 24,2 % rückläufig.

Die Auftragsbestände im dritten Quartal 1986 lagen wertmäßig um 9,7 % über dem entsprechenden Vorjahresniveau und um 0,7 % unter dem Stand des zweiten Quartals 1986.

AUFTRAGSEINGANG IM VERARBEITENDEN GEWERBE

Wertindex 1980 = 100

----- Originalwerte
———— Kalender- und saisonbereinigte Werte

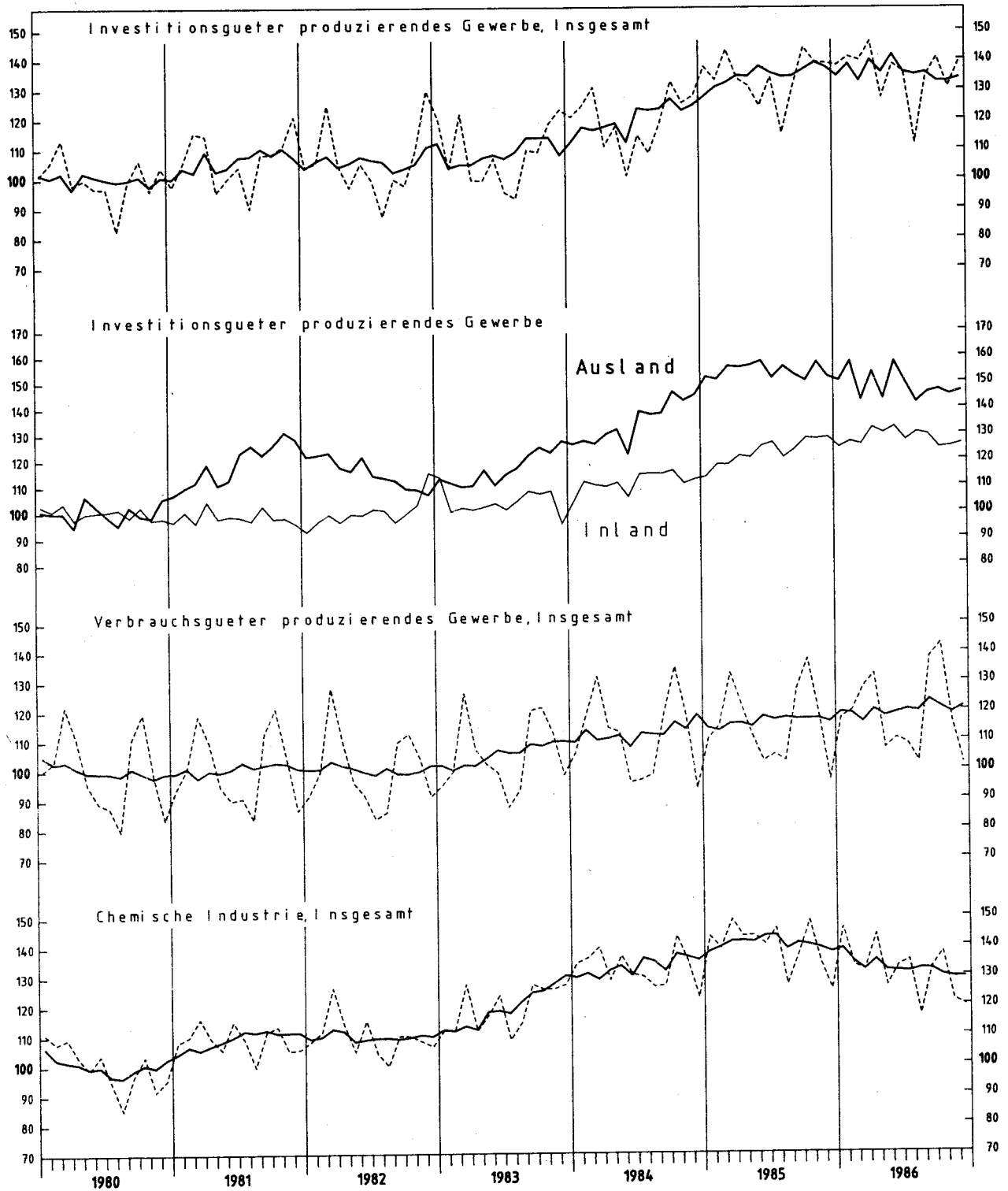


Stat. Bundesamt 908.411

AUFTRAGSEINGANG IM VERARBEITENDEN GEWERBE

Wertindex 1980 = 100

----- Originalwerte
———— Kalender- und saisonbereinigte Werte

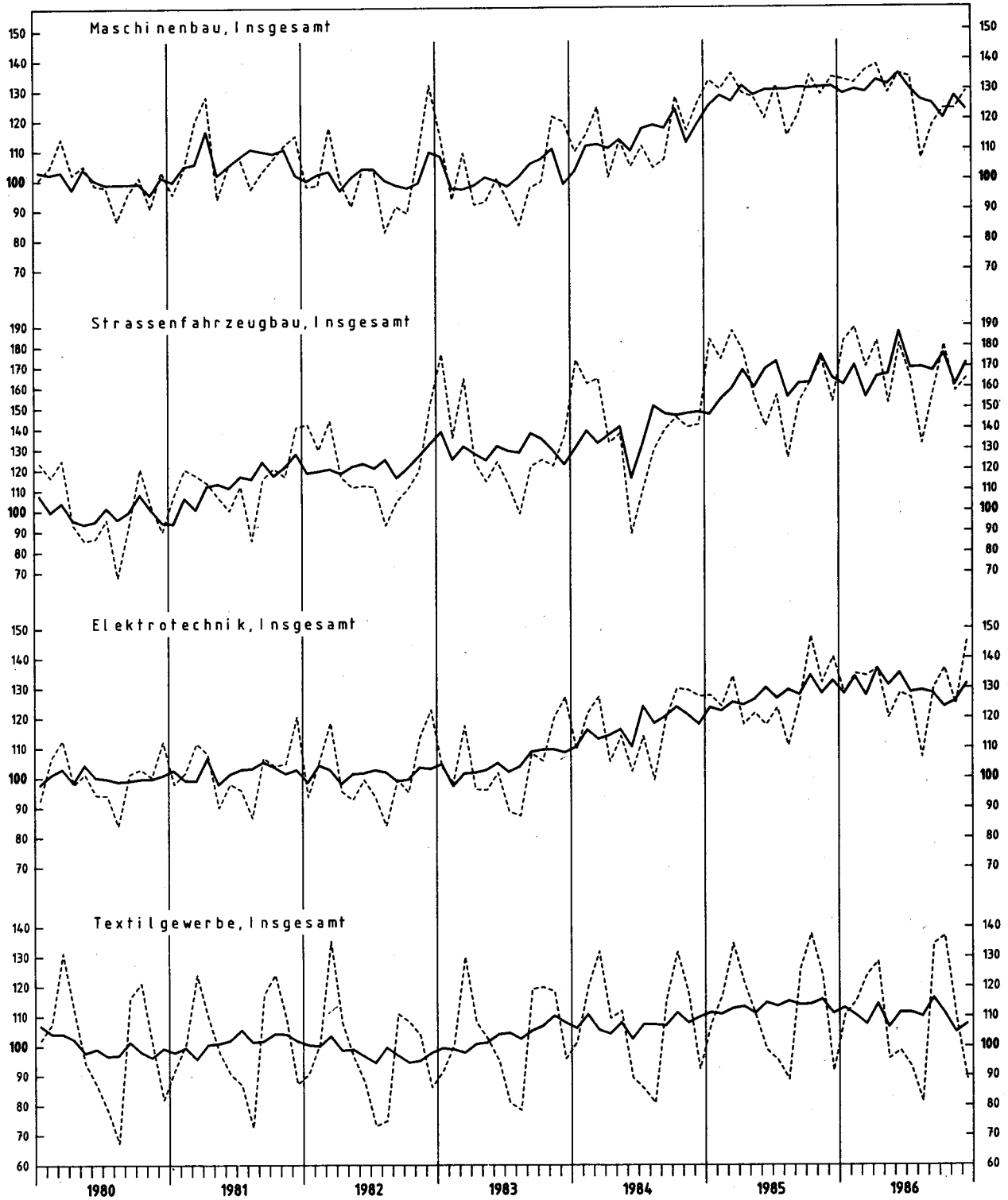


Stat. Bundesamt 908.412

AUFTRAGSEINGANG IM VERARBEITENDEN GEWERBE

Wertindex 1980 = 100

----- Originalwerte
———— Kalender- und saisonbereinigte Werte

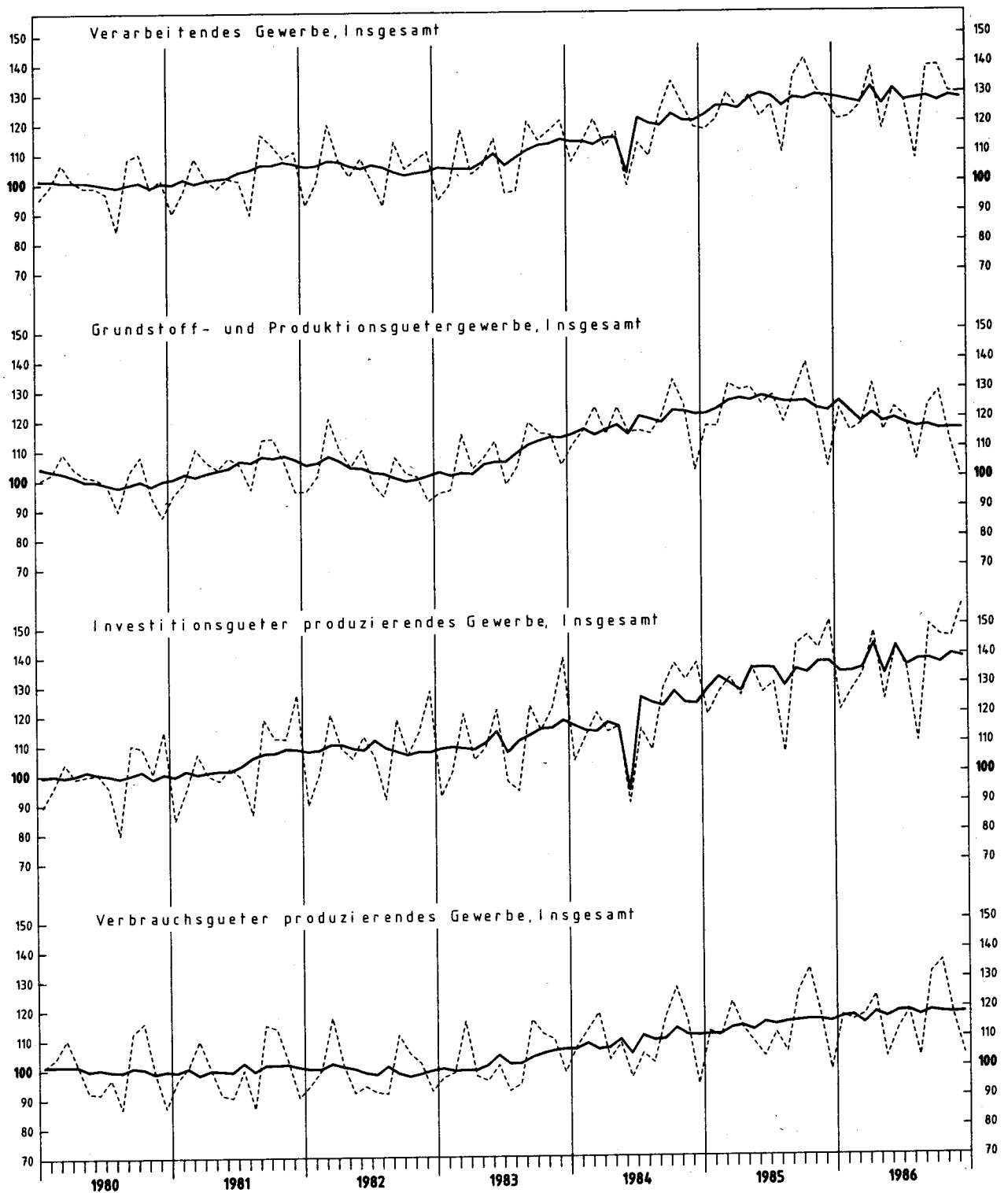


Stat. Bundesamt 908.413

UMSATZ IM VERARBEITENDEN GEWERBE

Wertindex 1980 = 100

----- Originalwerte
———— Kalender- und saisonbereinigte Werte



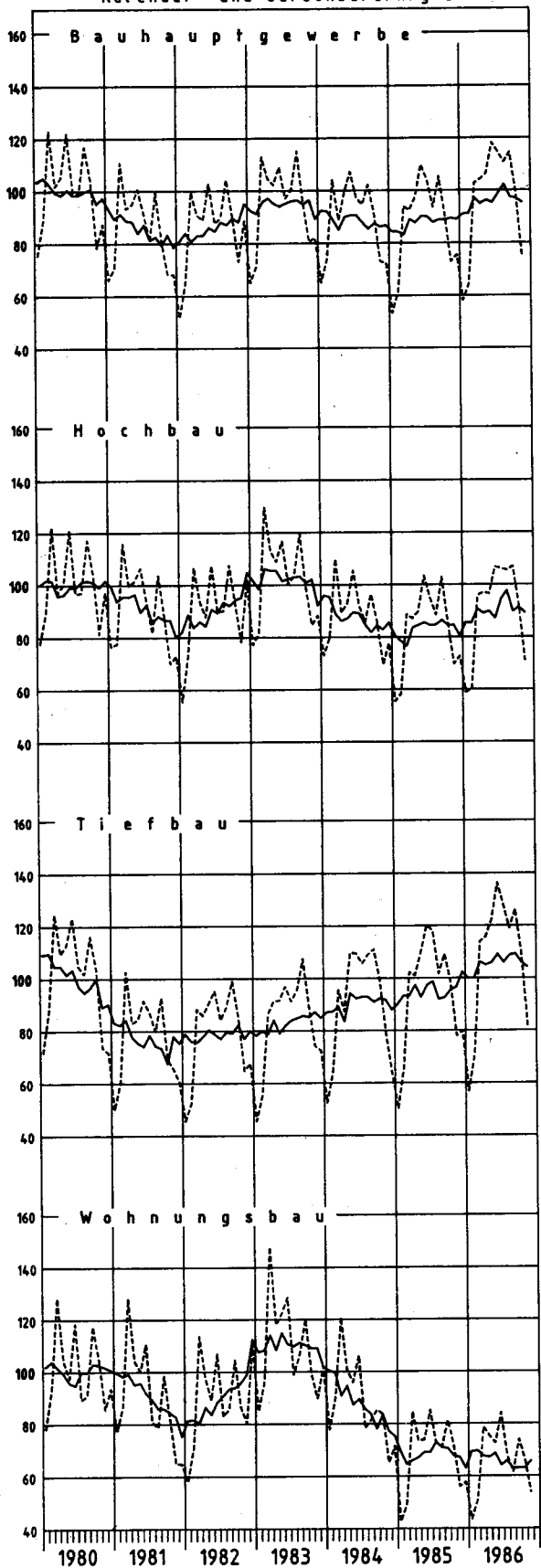
Stat. Bundesamt 908.414

BAUHAUPTGEWERBE

Wertindizes 1980 = 100

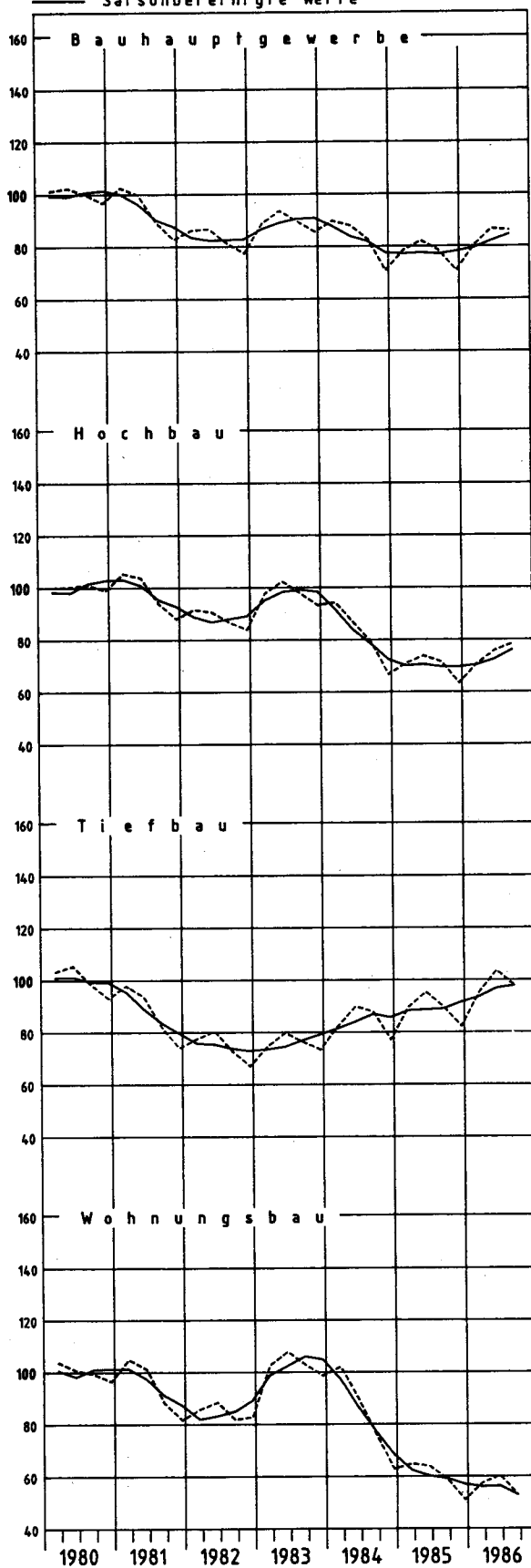
Auftragseingang

----- Originalwerte
 — Kalender- und saisonbereinigte Werte



Auftragsbestand

----- Originalwerte
 — Saisonbereinigte Werte



SYPRO- NR.	WIRTSCHAFTSGLIEDERUNG		1984	1985	1986	VERÄNDERUNG IN O/O GEGEN VORJAHR	1985	1986	1986	1986	1986	VERÄNDERUNG IN O/O GEGEN VORJAHRES-VOR- QUARTAL	
			DURCHSCHNITT				4. VJ	1. VJ	2. VJ	3. VJ	4. VJ		
	VERARBEITENDES GEWERBE 1)	INSGESAMT	118,2	127,8	127,3	-0,4	131,0	131,0	129,0	122,0	127,1	-3,0	+4,2
		INLAND	109,5	116,4	118,6	+1,9	120,3	119,4	120,6	116,2	118,3	-1,7	+1,8
		AUSLAND	137,1	152,3	145,9	-4,2	154,2	156,2	147,1	134,5	146,0	-5,3	+8,6
	GRUNDSTOFF- UND PRODUKTIONSQUETER- GEWERBE	INSGESAMT	120,8	125,7	118,9	-5,4	123,1	122,3	122,8	116,3	114,3	-7,1	-1,7
		INLAND	110,3	114,0	110,0	-3,5	112,6	109,6	113,8	110,5	106,1	-5,8	-4,0
		AUSLAND	142,8	150,3	137,7	-8,4	145,4	148,9	141,8	128,8	131,4	-9,6	+2,0
25	GEW. U. VERARB. V. STEINEN U. ERDEN	INSGESAMT	103,0	96,2	98,1	+2,0	93,5	62,4	110,2	119,5	100,3	+7,3	-16,1
		INLAND	101,2	93,6	96,1	+2,7	91,3	57,7	108,4	119,7	98,6	+8,0	-17,6
		AUSLAND	122,3	125,5	120,4	-4,1	116,6	114,0	129,9	118,3	119,5	+2,5	+1,0
2531	H. V. ZEMENT	INSGESAMT	106,8	98,6	99,8	+1,2	90,8	87,0	119,7	125,1	97,8	+7,4	-22,1
		INLAND	105,0	96,9	98,6	+1,8	88,9	85,0	118,3	125,5	95,7	+7,6	-23,7
		AUSLAND	142,8	134,3	124,1	-7,6	129,2	97,6	147,1	117,6	134,2	+3,9	+14,1
2541	ZIEGEL	INSGESAMT	100,2	83,8	84,4	+0,7	77,0	49,0	98,8	108,9	80,8	+4,9	-25,8
		INLAND	98,9	80,0	81,4	+1,8	73,7	42,5	95,9	108,6	78,6	+6,6	-27,6
		AUSLAND	108,5	109,5	104,3	-4,7	99,4	92,7	118,3	110,6	95,7	-3,7	-13,6
2711-15	HOCHOFEN-, STAHL-U. WARMWALZWERKE, H. V. STAHLROHREN	INSGESAMT	104,7	108,9	95,1	-12,7	106,2	108,7	97,6	89,9	84,1	-20,8	-6,5
		INLAND	98,0	104,4	95,0	-9,0	105,1	107,4	100,7	89,4	82,8	-21,2	-7,4
		AUSLAND	115,1	116,0	95,1	-18,0	108,0	110,9	92,6	90,7	86,2	-20,2	-5,0
2711	HOCHOFEN-, STAHL-U. WARMWALZWERKE (OH. STAHLROHRE)	INSGESAMT	103,2	109,1	98,0	-10,2	106,1	109,9	102,3	91,0	88,7	-16,4	-2,5
		INLAND	98,7	104,6	96,5	-7,7	105,3	108,5	102,3	90,8	84,2	-20,0	-7,3
		AUSLAND	111,7	117,6	100,8	-14,2	107,7	112,6	102,2	91,3	97,2	-9,7	+6,5
2850	NE-METALLHALBZEUGWERKE	INSGESAMT	115,4	121,0	114,0	-5,8	116,0	124,5	117,5	102,9	110,9	-4,4	+7,8
		INLAND	103,7	107,8	105,1	-2,5	102,3	113,3	105,9	97,6	103,4	+1,1	+5,9
		AUSLAND	142,4	151,6	134,6	-11,2	147,7	150,5	144,4	115,2	128,3	-13,1	+11,4
2910	EISEN-, STAHL-U. TEMPERGIESSEREI	INSGESAMT	101,6	113,9	109,8	-3,6	114,4	119,4	115,6	104,7	99,5	-13,0	-5,0
		INLAND	94,4	106,5	103,1	-3,2	106,0	109,7	109,9	100,9	92,0	-13,2	-8,8
		AUSLAND	139,3	153,1	144,9	-5,4	158,4	170,3	145,8	124,8	138,9	-12,3	+11,3
3011-15	ZIEHEREIEN UND KALT- WALZWERKE	INSGESAMT	109,9	111,0	105,8	-4,7	109,1	111,6	110,8	100,9	99,9	-8,4	-1,0
		INLAND	105,8	106,4	103,7	-2,5	103,6	107,6	109,0	101,1	96,9	-6,5	-4,2
		AUSLAND	121,4	123,7	111,7	-9,7	124,8	122,7	115,7	100,5	108,1	-13,4	+7,6
40	CHEMISCHE INDUSTRIE	INSGESAMT	132,5	139,7	131,4	-5,9	135,9	137,1	134,4	127,9	126,3	-7,1	-1,3
		INLAND	120,0	125,6	119,6	-4,8	122,5	122,1	121,1	119,4	115,5	-5,7	-3,3
		AUSLAND	152,7	162,7	150,6	-7,4	157,6	161,2	155,8	141,7	143,7	-8,8	+1,4
4031	H. V. CHEM. GRUNDSTF. (AUCH M. ANSCHL. WEITER- VERARB.)	INSGESAMT	135,0	141,9	124,5	-12,3	134,4	131,7	128,2	121,5	116,6	-13,2	-4,0
		INLAND	120,8	127,8	110,4	-13,6	120,4	116,6	112,1	111,8	101,1	-16,0	-9,6
		AUSLAND	151,9	158,6	141,1	-11,0	151,0	149,5	147,1	132,9	135,0	-10,6	+1,6
4034	H. V. CHEM. ERZEUGNISSEN F. GEWERBE, LANDWIRTSCHAFT	INSGESAMT	132,7	140,0	141,3	+0,9	135,5	148,9	144,6	139,6	132,1	-2,5	-5,4
		INLAND	120,0	123,2	128,1	+4,0	119,5	125,6	131,9	132,3	122,6	+2,6	-7,3
		AUSLAND	157,9	173,4	167,6	-3,3	167,3	195,2	169,9	154,3	150,9	-9,8	-2,1
4035	H. V. PHARMAZEUTISCHEN ERZEUGNISSEN	INSGESAMT	128,7	137,8	141,2	+2,5	140,1	140,0	141,1	137,2	146,5	+4,6	+6,8
		INLAND	122,6	128,7	132,9	+3,3	133,6	131,8	129,3	129,1	141,4	+5,8	+9,5
		AUSLAND	144,5	161,5	162,5	+0,6	157,0	160,8	171,5	158,0	159,7	+1,7	+1,1
4090	H. V. CHEMIEFASERN	INSGESAMT	129,6	139,8	127,4	-8,9	148,4	136,5	133,6	112,0	127,4	-14,2	+13,8
		INLAND	116,1	128,8	123,5	-4,1	133,1	134,4	132,7	109,2	117,6	-11,6	+7,7
		AUSLAND	138,6	147,1	130,0	-11,6	158,7	137,9	134,2	113,9	133,9	-15,6	+17,6
53	HOLZBEARBEITUNG	INSGESAMT	92,7	90,1	92,1	+2,2	92,1	84,9	95,8	92,7	95,0	+3,1	+2,5
		INLAND	89,6	84,5	86,3	+2,1	85,8	78,1	89,6	88,3	89,2	+4,0	+1,0
		AUSLAND	122,0	142,2	146,0	+2,7	151,0	148,5	152,9	133,3	149,2	-1,2	+11,9
55	ZELLSTOFF-, HOLZSCHLIFF-, PAPIER-U. PAPPERZEUGUNG	INSGESAMT	149,7	148,2	149,6	+0,9	145,7	153,5	155,6	139,8	149,4	+2,5	+6,9
		INLAND	129,7	126,9	127,1	+0,2	126,2	131,5	130,0	120,9	126,2	0	+4,4
		AUSLAND	203,0	204,8	209,3	+2,2	197,4	212,1	223,6	190,2	211,2	+7,0	+11,0
59	GUMMI-VERARBEITUNG	INSGESAMT	113,6	126,5	130,8	+3,4	134,0	131,7	132,2	123,7	135,8	+1,3	+5,8
		INLAND	110,3	123,2	127,1	+3,2	132,1	127,0	127,7	120,5	133,1	+0,8	+10,5
		AUSLAND	124,3	136,8	142,8	+4,4	140,1	146,7	146,4	133,6	144,3	+3,0	+8,0
	INVESTITIONSQUETER PRODUZIERENDES GEWERBE	INSGESAMT	119,3	133,6	135,1	+1,1	140,6	139,5	137,1	127,2	136,8	-2,7	+7,5
		INLAND	110,9	122,4	127,7	+4,3	130,5	128,6	130,8	123,0	128,3	-1,7	+4,3
		AUSLAND	133,3	152,5	147,6	-3,2	157,5	157,6	147,5	134,3	151,0	-4,1	+12,4
3021-25	STAHLVERFORMUNG, OBERFLÄCHENVEREDLUNG, HAERTUNG	INSGESAMT	108,7	120,6	125,7	+4,2	123,1	133,6	129,4	120,5	120,1	-2,4	-0,3
		INLAND	104,1	115,9	121,5	+4,8	117,9	128,9	124,5	117,4	115,2	-2,3	-1,9
		AUSLAND	133,7	146,3	148,2	+1,3	151,5	158,7	149,6	137,8	146,7	-3,2	+6,5
31	STAHL-U. LEICHTMETALLBAU, SCHIENENFAHRZEUGBAU	INSGESAMT	99,2	102,3	109,7	+7,2	106,2	97,7	101,1	132,6	107,3	+1,0	-19,1
		INLAND	98,0	102,7	116,7	+13,6	107,3	105,0	107,7	139,4	114,5	+6,7	-17,9
		AUSLAND	104,2	100,3	80,4	-19,8	101,8	67,0	73,3	104,2	76,9	-24,5	-26,2
3111	H. V. STAHL-U. L. METALLKON- STRUKT. (OH. GRUBENAUSB. -)	INSGESAMT	99,6	101,7	111,1	+9,2	101,4	98,8	110,0	123,6	111,9	+10,4	-9,5
		INLAND	99,1	102,1	110,6	+8,3	102,4	97,1	109,1	122,2	113,9	+11,2	-6,8
		AUSLAND	104,0	98,4	115,6	+17,5	93,2	114,0	117,5	135,4	95,4	+2,4	-29,5
32	MASCHINENBAU	INSGESAMT	113,3	128,4	128,2	-0,2	132,5	133,8	134,0	119,6	125,3	-5,4	+4,8
		INLAND	107,2	119,3	127,7	+7,0	126,0	129,8	136,9	122,2	123,0	-2,4	+0,7
		AUSLAND	120,6	139,4	128,8	-7,6	140,5	140,0	130,4	116,5	128,1	-8,8	+10,0

1) AUSGEWAHLTE WIRTSCHAFTSZWEIGE (OHNE NAHRUNGS- UND GENUSSMITTELGEWERBE).

SYPRO- NR.	WIRTSCHAFTSGLIEDERUNG		1984 1985 1986			VERAENDERUNG IN O/O GEGEN VORJAHR	1985 1986 1986 1986 1986					VERAENDERUNG IN O/O GEGEN VORJAHR-VOR- QUARTAL	
			DURCHSCHNITT				4.VJ	1.VJ	2.VJ	3.VJ	4.VJ		
3210	H. V. LANDW. MASCHINEN, ACKERSCHLEPPERN	INSGESAMT	126,0	137,4	113,1	-17,7	134,9	143,9	110,5	93,5	104,5	-22,5	+11,6
		INLAND	104,5	111,7	104,5	-6,4	107,6	132,1	99,3	89,2	97,6	-9,3	+9,4
		AUSLAND	151,7	168,0	123,3	-26,6	167,7	158,0	123,7	98,7	112,7	-32,8	+14,2
3220	H. V. METALLBEARBEITUNGS- MASCHINEN U. AE.	INSGESAMT	110,8	139,5	140,4	+0,6	146,0	138,1	149,6	133,3	140,7	-3,6	+5,6
		INLAND	113,8	141,4	153,6	+8,6	153,6	153,4	162,7	139,9	158,4	+3,1	+13,2
		AUSLAND	106,9	137,0	123,1	-10,1	136,0	117,8	132,4	124,7	117,4	-13,7	-5,9
3230	H. V. TEXTIL-U. NAEM- MASCHINEN	INSGESAMT	143,3	164,8	168,1	+2,0	177,0	170,4	163,0	163,7	175,1	-1,1	+7,0
		INLAND	126,5	143,8	143,2	-0,4	156,4	152,2	134,1	153,4	133,1	-14,9	-13,2
		AUSLAND	150,0	173,2	178,0	+2,8	185,2	177,8	174,6	167,9	191,9	+3,6	+14,3
3240	H. V. MASCHINEN F. D. NAHR.- U. GENUSSMITTELGEW. USW	INSGESAMT	130,1	148,5	149,4	+0,6	157,8	159,6	146,3	140,9	150,8	-4,4	+7,0
		INLAND	113,3	128,5	137,7	+7,2	141,4	133,8	140,2	135,1	141,8	+0,3	+5,0
		AUSLAND	147,6	169,4	161,5	-4,7	174,8	186,4	152,6	147,0	160,1	-8,4	+8,9
3256	H. V. HUETTEN-U. WALZWERKS- EINR. USW (OH. BAUMASCH.)	INSGESAMT	96,6	117,6	105,7	-10,1	120,5	110,9	108,5	96,9	106,2	-11,9	+9,6
		INLAND	103,4	115,5	114,1	-1,2	130,8	118,5	115,9	108,8	112,3	-14,1	+2,3
		AUSLAND	87,8	120,2	94,7	-21,2	107,2	101,0	99,0	80,3	98,4	-8,2	+22,5
3257	H. V. BAU- BAUSTOFF-U. AE. MASCHINEN	INSGESAMT	96,5	103,0	101,0	-1,9	109,6	101,4	107,8	91,9	103,0	-6,0	+12,1
		INLAND	78,0	81,6	89,8	+10,0	84,2	84,8	96,7	86,7	91,1	+8,2	+5,1
		AUSLAND	115,0	124,3	112,2	-9,7	135,0	118,0	118,9	97,0	115,0	-14,8	+18,6
3260	H. V. ZAHNRAEDERN, GETRIE- BEN, LAGERN U. AE.	INSGESAMT	114,0	131,3	126,7	-3,5	137,6	136,4	140,1	117,5	112,8	-18,0	-4,0
		INLAND	105,5	126,2	118,3	-6,3	128,6	128,7	129,2	108,8	106,3	-17,3	-2,3
		AUSLAND	128,2	139,8	140,7	+0,6	152,7	149,3	158,3	131,9	123,5	-19,1	-6,4
3280	SONSTIGER MASCHINENBAU	INSGESAMT	108,2	115,6	123,5	+6,8	116,8	127,0	134,1	115,6	117,3	+0,4	+1,5
		INLAND	108,8	113,7	129,5	+13,9	116,1	125,4	147,6	125,7	119,1	+2,6	-5,3
		AUSLAND	107,1	118,6	114,0	-3,9	118,0	129,6	112,4	99,4	114,5	-3,0	+15,2
33	STRASSENFAHRZEUGBAU	INSGESAMT	138,8	161,9	167,9	+3,7	163,1	180,5	171,9	151,4	167,6	+2,8	+10,7
		INLAND	125,2	146,3	150,8	+3,1	148,5	163,2	160,6	129,6	149,8	+0,9	+15,6
		AUSLAND	152,5	177,6	185,1	+4,2	177,8	198,0	183,4	173,3	185,5	+4,3	+7,0
3311	H. V. KRAFTWAGEN U. -MOTOREN	INSGESAMT	142,6	167,0	173,2	+3,7	168,2	186,9	177,4	155,7	172,6	+2,6	+10,9
		INLAND	129,3	151,5	156,1	+3,0	154,5	170,0	166,2	133,0	155,0	+0,3	+16,5
		AUSLAND	154,9	181,3	189,0	+4,2	180,9	202,6	187,7	176,8	188,8	+4,4	+6,8
3312	H. V. PERSONENKRAFTWAGEN U. AE. (EINSCHL. MOTOREN)	INSGESAMT	171,5	213,5	219,0	+2,6	218,2	239,6	217,7	198,3	220,3	+1,0	+11,1
		INLAND	151,3	197,0	196,8	-0,1	206,2	216,0	202,0	169,0	200,3	-2,9	+18,5
		AUSLAND	188,5	227,3	237,7	+4,6	228,2	259,5	231,0	223,0	237,1	+3,9	+6,3
3313	H. V. LASTKRAFTWAGEN U. AE. (EINSCHL. MOTOREN)	INSGESAMT	89,0	80,6	88,2	+9,4	75,5	89,2	102,6	76,7	84,2	+11,5	+9,8
		INLAND	93,5	77,4	89,7	+15,9	70,3	95,1	108,0	74,4	81,4	+15,8	+9,4
		AUSLAND	84,2	84,2	86,5	+2,7	81,1	82,8	96,7	79,3	87,2	+7,5	+10,0
34	SCHIFFBAU	INSGESAMT	108,6	149,6	93,3	-37,6	181,3	46,3	93,9	77,4	155,7	-14,1	+101,2
		INLAND	117,0	168,0	99,6	-40,7	224,0	62,2	115,5	115,0	105,7	-52,8	-8,1
		AUSLAND	100,6	131,8	87,2	-33,8	139,9	31,0	72,9	40,9	204,1	+45,9	+399,0
36	ELEKTROTECHNIK	INSGESAMT	116,5	126,9	129,4	+2,0	140,2	132,3	128,3	121,1	135,7	-3,2	+12,1
		INLAND	110,1	118,2	123,6	+4,6	130,4	122,7	122,3	119,3	130,0	-0,3	+9,0
		AUSLAND	131,0	146,7	142,5	-2,9	162,5	154,3	141,9	125,4	148,5	-8,6	+18,4
3620	H. V. GERAETEN D. ELEKTRIZ. ERZEUGUNG, -VERTLG. U. AE.	INSGESAMT	112,2	123,7	125,3	+1,3	133,6	132,5	128,2	114,0	126,6	-5,2	+11,1
		INLAND	109,0	121,1	126,6	+4,5	132,4	128,6	131,9	118,4	127,6	-3,6	+7,8
		AUSLAND	119,2	129,3	122,6	-5,2	136,1	140,8	120,2	104,8	124,6	-8,4	+18,9
3650	H. V. ELEKTROHAUSHALTS- GERAETEN	INSGESAMT	98,0	101,7	105,9	+4,1	110,2	104,8	101,7	102,7	114,2	+3,6	+11,2
		INLAND	89,6	89,1	92,9	+4,3	95,4	89,9	87,8	93,0	100,8	+5,7	+8,4
		AUSLAND	120,5	135,6	140,9	+3,9	150,3	145,0	139,1	129,1	150,4	+0,1	+16,5
3660	H. V. ZAEHLERN, FERNMELDE- MESS-U. REGELGERAETEN USW	INSGESAMT	133,5	147,2	146,6	-0,4	165,3	148,3	142,4	142,5	153,3	-7,3	+7,6
		INLAND	123,3	134,3	138,2	+2,9	150,0	135,9	132,0	139,9	144,8	-3,5	+3,5
		AUSLAND	157,3	177,5	166,5	-6,2	201,2	177,4	166,7	148,6	173,1	-14,0	+16,5
3670	H. V. RUNDFUNK-, FERNSEH-U. PHONOTECHN. GERAETEN	INSGESAMT	105,8	108,5	121,6	+12,1	127,6	117,0	117,6	108,8	143,0	+12,1	+31,4
		INLAND	103,9	98,1	111,4	+13,6	112,1	106,0	104,0	100,2	135,4	+20,8	+35,1
		AUSLAND	109,5	129,3	141,9	+9,7	158,4	138,8	144,8	125,9	158,1	-0,2	+25,6
3711-60	FEINMECHANIK, OPTIK	INSGESAMT	111,6	122,0	125,9	+3,2	131,6	132,5	126,7	115,7	128,8	-2,1	+11,3
		INLAND	103,6	110,7	116,3	+5,1	118,9	117,8	117,3	110,7	119,3	+0,3	+7,8
		AUSLAND	127,7	144,6	145,2	+0,4	157,0	162,1	145,5	125,6	147,7	-5,9	+17,6
38	H. V. EBM-WAREN	INSGESAMT	113,8	118,5	123,7	+4,4	122,1	122,6	126,5	122,5	123,1	+0,8	+0,5
		INLAND	108,2	110,7	116,4	+5,1	113,5	112,2	119,0	117,7	116,6	+2,7	-0,9
		AUSLAND	133,8	146,1	149,9	+2,6	152,8	159,9	153,7	139,3	146,7	-4,0	+5,3
3830	H. V. HEIZ-U. KOCHGERAETEN	INSGESAMT	116,1	126,5	144,7	+14,4	144,5	140,6	135,8	153,0	149,5	+3,5	-2,3
		INLAND	109,3	112,5	124,6	+10,8	127,3	119,8	115,5	130,2	133,0	+4,5	+2,2
		AUSLAND	132,7	160,3	193,3	+20,6	186,0	190,9	184,9	207,8	189,5	+1,9	-8,8
3842	H. V. STAHLBLECHWAREN (OH. MOEBEL)	INSGESAMT	101,2	106,9	111,8	+4,6	111,6	104,4	115,3	115,0	112,6	+0,9	-2,1
		INLAND	100,1	104,4	109,3	+4,7	108,5	99,5	111,6	115,5	110,5	+1,8	-4,3
		AUSLAND	106,0	118,2	123,4	+4,4	125,6	126,4	132,2	112,8	122,3	-2,6	+8,4
3850	H. V. SCHLOSSERN, BESCHLAEGEN	INSGESAMT	114,8	115,1	126,9	+10,3	121,3	126,9	127,9	125,6	127,0	+4,7	+1,1
		INLAND	109,1	107,1	117,8	+10,0	111,8	116,1	119,1	118,4	117,4	+5,0	-0,8
		AUSLAND	139,5	149,7	166,0	+10,9	162,0	173,7	165,5	156,5	168,4	+4,0	+7,6

VERARBEITENDEN GEWERBE

WERT 1980=100
INDEX

1985	1985	1985	1986	1986	1986	1986	1986	1986	1986	1986	1986	1986	1986	1986	1986	1986	1986	1986	VERÄNDERUNG IN O/O GEGEN VORJAHRES- VOR- MONAT	SYPRO- NR.
OKT.	NOV.	DEZ.	JAN.	FEB.	MAR.	APR.	MAI	JUNI	JULI	AUG.	SEP.	OKT.	NOV.	DEZ.						
141,5	121,0	142,3	161,7	148,7	121,4	131,0	84,3	116,2	110,6	90,2	79,7	116,8	103,1	93,5	-34,3	-9,3	3210			
112,1	103,3	107,3	152,9	123,2	120,2	119,8	83,6	94,5	107,3	79,7	80,5	104,3	99,3	89,2	-16,9	-10,2				
176,6	142,2	164,2	172,2	179,1	122,8	144,2	85,1	141,9	114,5	102,8	78,8	131,7	107,7	98,6	-46,5	-8,4				
148,8	140,2	149,0	135,4	128,7	150,1	151,4	148,8	148,6	156,7	116,7	126,6	142,7	135,2	144,3	-3,2	+6,7	3220			
150,0	151,5	159,3	143,5	142,6	174,1	168,9	159,9	159,2	164,8	120,9	133,9	164,1	157,8	153,3	-3,8	-2,9				
147,3	125,4	135,3	124,8	110,3	118,4	128,3	134,1	134,7	146,0	111,1	116,9	114,6	105,3	132,4	-2,1	+25,7				
186,8	171,9	172,2	185,6	166,3	159,4	174,2	150,5	164,3	194,9	132,0	163,3	163,1	169,2	193,0	+12,1	+14,1	3230			
163,8	145,5	160,0	155,8	152,4	148,3	141,1	124,5	136,8	215,5	101,1	143,5	126,8	126,6	141,7	-11,4	+10,0				
196,0	182,6	177,1	197,6	171,9	163,9	187,4	160,5	175,4	186,7	145,7	171,2	176,9	185,4	213,5	+20,6	+15,2				
158,3	154,3	160,7	174,6	157,2	147,1	147,5	135,6	155,7	154,8	129,0	139,0	146,3	140,3	165,7	+3,1	+18,1	3240			
142,5	134,3	147,4	131,7	133,6	136,2	143,3	127,6	149,7	149,7	125,7	129,8	140,1	131,3	154,1	+4,5	+17,4				
174,8	175,0	174,6	219,3	181,7	158,3	151,8	144,0	161,9	160,1	132,5	148,5	152,8	149,7	177,7	+1,8	+18,7				
110,1	110,4	141,0	99,0	112,7	121,1	117,9	99,4	108,2	114,9	87,2	88,7	95,7	105,3	117,7	-16,5	+11,8	3256			
130,6	128,3	133,6	110,1	116,7	128,8	125,3	107,0	115,4	118,9	104,6	106,0	110,1	110,2	116,5	-12,8	+5,7				
83,6	87,3	150,6	84,5	107,5	111,1	108,3	89,7	99,0	109,8	64,8	66,2	77,0	98,9	119,4	-20,7	+20,7				
119,5	104,7	104,6	102,0	102,8	99,3	127,6	92,8	102,9	102,4	81,2	92,0	97,6	102,2	109,3	+4,5	+6,9	3257			
86,5	79,6	86,5	81,9	81,6	90,8	111,2	85,2	93,6	93,3	81,0	85,8	87,4	87,1	98,7	+14,1	+13,3				
152,5	129,8	122,7	122,0	124,0	107,9	144,1	100,5	112,2	111,6	81,3	98,2	107,9	117,3	119,9	-2,3	+2,2				
160,5	130,5	121,9	145,9	137,8	125,6	161,3	128,2	130,8	130,6	100,4	121,4	124,5	109,1	104,8	-14,0	-3,9	3260			
146,3	120,0	119,4	140,8	123,3	121,9	150,1	121,1	116,3	121,7	98,2	106,6	117,9	99,7	101,4	-15,1	+1,7				
184,1	148,0	126,1	154,4	161,8	131,6	179,8	140,0	155,0	145,4	104,2	146,0	135,3	124,7	110,4	-12,5	-11,5				
119,0	116,5	115,0	120,1	125,7	135,1	127,2	141,8	133,2	128,7	102,9	115,2	114,6	119,6	117,8	+2,4	-1,5	3280			
122,7	114,3	111,4	116,1	120,0	140,0	130,6	166,9	145,4	140,3	113,2	123,7	120,5	111,1	125,7	+12,8	+13,1				
113,1	120,0	120,8	126,4	134,9	127,4	121,9	101,8	113,5	110,2	86,4	101,7	105,2	133,1	105,2	-12,5	-21,0				
162,5	173,7	153,0	182,6	189,1	169,9	182,5	152,2	181,1	164,2	132,5	157,4	180,7	157,9	164,3	+7,4	+4,1	33			
158,9	151,6	134,9	161,2	164,4	163,9	170,4	136,6	174,7	139,2	114,4	135,3	162,0	136,0	151,5	+12,3	+11,4				
166,1	195,9	171,3	204,2	213,8	176,1	194,8	168,0	187,5	189,3	150,9	179,6	199,4	179,9	177,3	+3,5	-1,4				
166,7	179,6	158,2	189,2	196,3	175,2	188,3	156,4	187,4	168,6	136,4	162,2	185,9	162,6	169,4	+7,1	+4,2	3311			
169,1	158,1	140,2	167,8	171,7	170,5	176,6	139,6	182,4	142,5	117,6	138,8	167,4	140,3	157,4	+12,3	+12,2				
168,3	199,4	174,9	209,0	219,1	179,6	199,1	171,9	192,2	192,7	153,8	183,8	202,9	183,1	180,5	+3,2	-1,4				
214,7	237,4	202,4	240,9	252,9	225,1	246,9	195,1	211,0	215,7	166,2	213,1	243,0	206,5	211,3	+4,4	+2,3	3312			
225,6	211,6	181,5	214,0	211,9	221,6	236,5	182,7	186,8	188,3	134,3	184,3	224,1	181,5	195,2	+7,5	+7,5				
205,5	259,1	220,0	263,0	287,3	228,1	255,8	205,6	231,5	238,8	193,1	237,2	258,9	227,5	225,0	+2,3	-1,1				
77,7	72,4	76,3	93,4	91,4	82,7	79,5	84,5	143,7	81,2	81,1	67,8	79,9	81,1	91,6	+20,1	+12,9	3313			
66,6	71,2	73,1	91,4	106,2	87,5	79,3	69,5	175,2	68,1	90,4	64,7	75,1	73,2	96,0	+31,3	+31,1				
89,8	73,7	79,8	95,6	75,3	77,6	79,7	101,0	109,3	95,5	71,1	71,2	85,1	89,7	86,9	+8,9	-3,1				
195,5	86,3	262,0	43,1	50,3	45,6	197,8	51,8	32,1	55,0	30,5	146,6	135,5	190,3	141,2	-46,1	-25,8	34			
206,6	112,5	352,8	71,7	56,6	58,2	250,3	57,0	39,3	75,7	33,3	236,1	45,0	207,6	64,6	-81,7	-68,9				
184,7	60,9	174,0	15,4	44,3	33,4	147,0	46,8	25,0	34,9	27,7	60,0	223,2	173,6	215,4	+23,8	+24,1				
148,5	131,8	140,3	128,3	134,7	134,0	136,5	120,1	128,3	126,6	106,9	129,9	136,6	124,3	146,1	+4,1	+17,5	36			
134,4	121,6	135,2	119,8	122,7	125,5	129,5	118,1	119,3	119,5	111,2	127,2	128,4	119,9	141,7	+4,8	+18,2				
180,6	154,8	152,1	147,6	162,1	153,1	152,3	124,6	148,7	142,7	97,3	136,3	155,1	134,1	156,3	+2,8	+16,6				
132,5	132,6	135,7	129,5	137,4	130,6	136,5	125,8	122,2	122,4	99,6	120,0	129,9	115,6	134,4	-1,0	+16,3	3620			
133,2	129,8	134,3	130,5	129,0	126,3	134,6	134,2	126,9	123,4	108,4	123,5	129,5	118,2	135,0	+0,5	+14,2				
131,1	138,3	138,8	127,5	155,2	139,7	140,5	108,1	112,1	120,5	81,1	112,9	130,6	110,1	133,1	-4,1	+20,9				
128,2	108,6	93,9	111,7	101,7	101,0	108,7	95,5	100,9	99,8	81,6	126,7	131,6	113,3	97,8	+4,2	-13,7	3650			
111,7	93,5	80,9	96,5	84,5	88,7	93,1	81,5	88,9	84,4	80,7	113,8	115,9	100,7	85,8	+6,1	+14,8				
172,5	149,2	128,9	152,8	148,0	134,2	150,7	133,3	133,2	141,4	84,1	161,7	173,9	147,1	130,1	+0,9	-11,6				
182,0	137,3	176,6	139,4	149,2	156,2	152,1	124,0	151,2	153,6	131,7	142,2	139,3	131,9	188,6	+6,8	+43,0	3660			
150,7	123,7	175,7	123,4	136,5	147,7	146,0	120,5	129,6	143,1	136,9	139,7	127,3	125,8	181,3	+3,2	+44,1				
255,6	169,1	179,0	176,9	179,2	176,1	166,3	132,1	201,8	178,4	119,4	148,0	167,3	146,2	205,9	+15,0	+40,8				
136,4	133,6	112,7	111,6	120,9	118,5	118,6	117,5	116,8	97,2	90,5	138,7	154,3	145,0	129,8	+15,2	-10,5	3670			
121,3	116,3	98,6	102,1	108,7	107,3	105,0	104,6	102,3	83,5	89,0	128,0	141,4	136,3	128,4	+30,2	-5,8				
166,4	168,1	140,8	130,4	145,2	140,8	145,6	143,0	145,7	124,4	93,4	160,0	179,9	162,1	132,4	-6,0	-18,3				
141,0	134,2	119,5	128,4	133,8	135,4	133,5	123,4	123,2	122,5	104,1	120,4	128,1	130,7	127,5	+6,7	-2,4	3711-60			
125,6	122,0	109,0	112,6	114,8	125,9	120,7	117,1	114,1	116,9	98,7	116,6	122,5	118,6	116,9	+7,2	-1,4				
171,7	158,7	140,6	159,6	171,7	154,7	159,2	136,1	141,3	133,8	114,9	128,1	139,4	154,9	148,9	+5,9	-3,9				
136,8	124,6	104,9	126,2	121,2	120,4	134,1	117,1	128,4	127,8	109,1	130,5	138,5	122,8	108,1	+3,1	-12,0	38			
128,8	115,4	96,3	114,8	110,6	111,2	126,6	110,6	119,7	123,5	105,8	123,9	132,5	115,5	101,7	+5,6	-11,9				
165,2	157,6	135,7	167,2	159,1	153,5	161,2	140,4	159,6	143,3	120,7	154,0	160,2	148,8	131,1	-3,4	+11,9				
168,8	160,2	104,6	153,1	139,7	129,1	149,0	119,9	138,6	127,4	124,8	206,7	183,2	149,3	116,1	+11,0	-22,2	3830			
159,1	132,2	90,6	129,5	115,0	114,8	132,7	100,3	113,4	111,6	114,2	164,8	167,4	128,8	102,8	+13,5	-20,2				

1.1 ORIGINAL
WERT

SYPRO- NR.	WIRTSCHAFTSGLIEDERUNG		1984	1985	1986	VERAENDERUNG IN O/O GEGEN VORJAHR	1985	1986	1986	1986	1986	VERAENDERUNG IN O/O GEGEN VORJAHRES-VOR- QUARTAL	
			DURCHSCHNITT				4.VJ	1.VJ	2.VJ	3.VJ	4.VJ		
50	H.V.BUEROMASCHINEN, ADV- GERAETEN U.-EINR.	INSGESAMT	156,5	185,5	167,0	-10,0	205,0	180,0	159,9	154,6	173,4	-15,4	+12,2
		INLAND	134,9	164,2	152,4	-7,2	194,9	164,8	135,8	145,6	163,2	-16,3	+12,1
		AUSLAND	184,1	212,5	185,5	-12,7	217,6	199,3	190,6	165,9	186,2	-14,4	+12,2
5060	H.V.BUEROMASCHINEN	INSGESAMT	86,9	105,7	79,3	-25,0	123,6	120,2	65,8	64,1	67,1	-45,7	+4,7
		INLAND	83,9	101,0	82,7	-18,1	120,0	112,7	76,2	65,8	76,1	-36,6	+15,7
		AUSLAND	90,1	110,6	75,7	-31,6	127,4	128,1	54,9	62,2	57,6	-54,8	-7,4
5080	H.V.ADV-GERAETEN U.-EINRICHTUNGEN	INSGESAMT	173,6	205,1	188,5	-8,1	224,9	194,6	183,0	176,8	199,5	-11,3	+12,8
		INLAND	146,2	178,2	167,8	-5,8	211,4	176,3	149,0	163,3	182,5	-13,7	+11,8
		AUSLAND	210,4	241,0	216,3	-10,2	242,9	219,3	228,6	194,9	222,2	-8,5	+14,0
	VERBRAUCHSGUETER PRODUZIERENDES GEWERBE	INSGESAMT	111,4	115,0	118,6	+3,1	117,1	121,6	116,4	116,3	120,3	+2,7	+3,4
		INLAND	105,5	107,4	111,0	+3,4	109,3	112,8	108,4	109,6	113,2	+3,6	+3,3
		AUSLAND	144,3	157,4	161,3	+2,5	160,6	170,3	160,8	154,0	160,0	-0,4	+3,9
51	FEINKERAMIK	INSGESAMT	106,9	106,0	109,2	+3,0	104,6	117,8	105,6	106,1	107,2	+2,5	+1,0
		INLAND	106,3	102,8	107,7	+4,8	95,8	117,1	102,1	109,1	102,6	+7,1	-6,0
		AUSLAND	108,1	112,0	112,0	0	121,1	119,2	112,1	100,7	115,8	-4,4	+15,0
5110	H.V.PORZELLAN	INSGESAMT	108,3	110,4	112,2	+1,6	109,0	127,6	103,7	110,1	107,3	-1,6	-2,5
		INLAND	104,2	105,6	111,1	+5,2	106,0	123,3	97,9	115,2	108,2	+2,1	-6,1
		AUSLAND	113,9	117,0	113,6	-2,9	113,3	133,5	111,6	103,2	106,1	-6,4	+2,8
52	H.U.VERARB.V.GLAS	INSGESAMT	109,1	114,4	119,4	+4,4	119,5	122,8	115,2	113,6	126,0	+5,4	+10,9
		INLAND	99,0	100,9	106,4	+5,5	108,5	108,3	100,3	103,1	113,9	+5,0	+10,5
		AUSLAND	146,8	164,8	168,2	+2,1	160,7	177,0	171,4	152,9	171,6	+6,8	+12,2
5421-24	H.V.HOLZMOEBELN, POLSTERMOEBELN	INSGESAMT	95,1	91,3	96,5	+5,7	93,5	98,1	96,2	91,2	100,4	+7,4	+10,1
		INLAND	91,9	86,6	90,9	+5,0	88,2	92,0	90,3	86,0	95,4	+8,2	+10,9
		AUSLAND	122,7	130,5	143,8	+10,2	138,2	150,0	146,2	135,9	143,1	+3,5	+5,3
56	PAPIER-U.PAPPE- VERARBEITUNG	INSGESAMT	119,5	128,4	132,4	+3,1	127,3	133,2	134,7	130,1	131,4	+3,2	+1,0
		INLAND	112,6	119,4	123,3	+3,3	118,9	124,0	124,8	121,4	123,0	+3,4	+1,3
		AUSLAND	176,4	201,7	206,3	+2,3	196,2	208,7	215,0	201,2	200,1	+2,0	-0,5
5610	H.V.TAPETEN, SPEZ.PAPIE- REN, VERPACKUNGSMITTELN	INSGESAMT	115,2	124,4	126,8	+1,9	121,7	129,8	130,9	124,5	121,8	+0,1	-2,2
		INLAND	110,6	118,2	120,6	+2,0	115,9	123,6	123,6	118,3	116,7	+0,7	-1,4
		AUSLAND	157,2	180,7	182,9	+1,2	174,9	186,6	197,1	181,0	166,9	-4,6	-7,8
57	DRUCKEREI, VERVIEL- FAELTIGUNG	INSGESAMT	112,0	117,5	123,9	+5,4	125,9	118,1	123,1	120,0	134,5	+6,8	+12,1
		INLAND	111,7	116,4	123,6	+6,2	124,3	117,7	122,1	120,0	134,4	+8,1	+12,0
		AUSLAND	117,0	132,7	129,2	-2,6	148,0	124,2	136,5	119,8	136,4	-7,8	+13,9
58	H.V.KUNSTSTOFFWAREN	INSGESAMT	125,7	130,8	138,4	+5,8	130,8	134,7	142,9	137,4	138,5	+5,9	+0,8
		INLAND	117,8	121,4	128,5	+5,8	121,0	123,5	132,0	129,9	128,6	+6,3	-1,0
		AUSLAND	161,8	173,6	183,3	+5,6	175,5	185,5	192,6	171,5	183,4	+4,5	+6,9
61	LEDERERZEUGUNG	INSGESAMT	155,2	156,7	153,3	-2,2	167,4	163,1	162,4	131,5	156,4	-6,6	+18,9
		INLAND	147,7	149,8	147,9	-1,3	162,1	158,8	152,6	126,8	153,1	-5,6	+20,7
		AUSLAND	181,9	181,2	172,9	-4,6	186,0	178,1	197,2	148,0	168,0	-9,7	+13,5
62	LEDERVERARBEITUNG	INSGESAMT	95,9	100,4	101,2	+0,8	108,7	90,4	116,3	83,9	114,1	+5,0	+36,0
		INLAND	91,6	91,6	92,8	+1,3	100,0	79,5	106,3	79,9	105,5	+5,5	+32,0
		AUSLAND	123,6	156,3	154,7	-1,0	163,8	160,3	180,4	109,8	168,4	+2,8	+53,4
6251	H.V.SCHUHEN	INSGESAMT	98,0	103,4	103,3	-0,1	112,8	87,1	125,9	79,2	120,9	+7,2	+52,7
		INLAND	94,4	94,4	94,8	+0,4	103,9	75,7	114,7	77,1	111,7	+7,5	+44,9
		AUSLAND	122,3	163,6	159,7	-2,4	171,5	162,8	200,6	93,2	182,0	+6,1	+95,3
63	TEXTILGEWERBE	INSGESAMT	107,3	112,6	109,8	-2,5	117,6	116,5	107,7	102,8	112,0	-4,8	+8,9
		INLAND	99,2	103,0	100,9	-2,0	106,6	107,3	97,4	96,1	102,8	-3,6	+7,0
		AUSLAND	139,1	150,6	144,8	-3,9	161,4	152,9	148,4	129,6	148,5	-8,0	+14,6
6312	BAUMWOLLSPINNEREI	INSGESAMT	126,0	129,4	123,6	-4,5	141,5	125,7	107,7	116,4	144,4	+2,0	+24,1
		INLAND	116,4	120,6	109,2	-9,5	130,3	112,8	93,8	105,0	125,2	-3,9	+19,2
		AUSLAND	169,9	169,1	188,9	+11,7	192,2	184,2	171,5	168,1	231,9	+20,7	+38,0
6332	BAUMWOLLWEBEREI, ANG	INSGESAMT	123,7	117,7	103,6	-12,0	133,3	108,4	104,8	90,4	110,9	-16,8	+22,7
		INLAND	108,7	101,2	90,5	-10,6	113,3	95,1	88,1	84,1	94,6	-16,5	+12,5
		AUSLAND	158,9	156,4	134,5	-14,0	180,1	139,6	143,9	105,3	149,2	-17,2	+41,7
6370	WIRKEREI, STRICKEREI	INSGESAMT	89,1	90,9	93,7	+3,1	90,2	102,9	86,1	95,0	90,8	+0,7	-4,4
		INLAND	87,4	88,8	90,9	+2,4	89,2	99,3	84,2	90,6	89,6	+0,4	-1,1
		AUSLAND	101,2	106,2	113,4	+6,8	97,2	128,7	100,2	126,1	98,7	+1,5	-21,7
6380	H.V.TEPPICHEN U.AE., BESCHICHTETEM GEWEBE	INSGESAMT	101,1	102,4	106,7	+4,2	101,7	111,3	111,1	100,7	103,6	+1,9	+2,9
		INLAND	99,5	98,0	101,5	+3,6	96,7	105,8	104,6	96,1	99,4	+2,8	+3,4
		AUSLAND	108,7	123,1	131,3	+6,7	125,8	137,4	141,8	122,3	123,7	-1,7	+1,1
64	BEKLEIDUNGSGEWERBE	INSGESAMT	112,0	112,1	115,7	+3,2	103,4	140,9	86,3	134,1	101,4	-1,9	-24,4
		INLAND	105,0	103,3	104,8	+1,5	96,4	126,5	81,1	118,1	93,5	-3,0	-20,8
		AUSLAND	157,5	168,2	185,3	+10,2	148,8	233,2	119,2	236,7	182,2	+2,3	-35,7
6413	H.V.HERRENOBERBEKLEIDUNG	INSGESAMT	106,6	108,8	119,0	+9,4	90,6	153,4	85,9	145,0	91,5	+1,0	-36,9
		INLAND	102,0	101,0	106,7	+5,6	82,9	137,1	78,9	127,7	83,0	+0,1	-35,0
		AUSLAND	136,2	160,1	199,2	+24,4	141,3	260,0	131,7	258,2	147,0	+4,0	-43,1
6414	H.V.CAMEN-U.KINDER- OBERBEKLEIDUNG	INSGESAMT	118,1	114,6	114,6	0	107,4	139,4	82,3	136,1	100,6	-6,3	-26,1
		INLAND	109,2	105,1	103,4	-1,6	100,6	123,9	78,2	119,0	92,7	-7,9	-22,1
		AUSLAND	169,7	169,6	179,7	+6,0	146,8	230,1	106,0	235,9	146,8	0	-37,8

VERARBEITENDEN GEWERBE

WERT 1980=100
INDEX

1985	1985	1985	1986	1986	1986	1986	1986	1986	1986	1986	1986	1986	1986	1986	1986	1986	1986	1986	VERÄNDERUNG IN O/D GEGEN VORJAHRES-VOR- MONAT	SYPRO- NR.
DKT.	NOV.	DEZ.	JAN.	FEB.	MAR.	APR.	MAI	JUNI	JULI	AUG.	SEP.	OKT.	NOV.	DEZ.						
164,1	213,2	237,6	152,5	182,8	204,7	166,1	144,2	169,5	144,3	131,0	188,5	172,6	164,6	182,9	-23,0	+11,1			50	
139,8	181,7	263,1	146,5	173,0	174,8	136,3	128,9	142,2	124,0	125,1	187,8	162,4	138,2	189,1	-28,1	+36,8				
195,0	253,3	204,6	160,1	195,1	242,8	204,0	163,7	204,1	170,0	138,5	189,2	185,5	198,4	174,7	-14,6	-11,9				
124,0	143,8	103,0	111,1	120,7	128,9	75,5	64,3	57,7	56,0	51,2	85,1	83,1	64,1	54,0	-47,6	-15,8			5060	
121,9	138,5	99,5	100,0	113,9	124,3	84,1	78,9	65,7	60,1	53,1	84,3	94,7	73,0	60,6	-39,1	-17,0				
126,3	149,3	106,7	122,8	127,8	133,7	66,4	49,1	49,3	51,6	49,1	85,9	70,9	54,7	47,1	-55,9	-13,9				
173,9	230,2	270,6	162,6	198,0	223,3	188,3	163,8	196,9	165,9	150,6	213,8	194,6	189,3	214,5	-20,7	+13,3			5080	
143,7	191,2	299,3	156,8	186,1	185,9	147,8	140,0	159,1	138,1	141,0	210,7	177,4	152,6	217,5	-27,3	+42,5				
214,2	282,5	232,0	170,5	213,9	273,4	242,6	195,8	247,5	203,2	163,5	218,1	217,6	238,6	210,4	-9,3	-11,8				
137,3	118,3	95,7	117,3	119,8	127,7	132,0	106,9	110,3	108,5	102,3	138,0	142,6	116,3	102,0	+6,6	-12,3				
127,3	110,9	89,6	109,6	110,8	118,1	122,4	100,6	102,3	102,4	97,4	128,9	133,1	110,1	96,4	+7,6	-12,4				
192,6	159,7	129,6	160,0	169,5	181,5	185,5	141,8	155,1	142,8	130,0	189,1	195,7	150,9	133,3	+2,9	-11,7				
129,3	106,2	78,4	120,9	109,8	122,7	120,5	95,1	101,3	105,7	95,4	117,3	135,5	101,7	84,3	+7,5	-17,1			51	
113,8	97,6	76,0	124,0	108,7	118,5	116,3	93,6	96,3	106,4	100,4	120,5	121,7	99,4	86,6	+13,9	-12,9				
158,3	122,1	82,9	115,2	111,8	130,6	128,1	97,6	110,5	104,4	86,2	111,5	161,4	106,0	80,1	-3,4	-24,4				
130,1	112,0	85,0	129,7	114,2	138,9	118,7	94,9	97,4	104,7	94,1	131,5	124,6	105,4	91,9	+8,1	-12,8			5110	
127,3	109,1	81,6	140,8	107,4	121,7	114,0	92,3	87,4	102,6	102,9	140,0	133,2	99,6	91,8	+12,5	-7,8				
133,9	116,2	89,8	114,6	123,5	162,5	125,1	98,6	111,1	107,7	82,1	119,8	112,9	113,3	92,0	+2,4	-18,8				
126,4	118,8	113,3	131,0	113,5	123,9	123,0	107,9	114,8	118,1	103,7	119,1	134,1	119,1	124,9	+10,2	+4,9			52	
117,5	104,8	103,1	116,7	98,9	109,4	105,1	95,7	100,0	106,8	94,2	108,4	122,2	106,2	113,2	+9,8	+6,6				
159,4	171,2	151,5	184,6	168,2	178,2	190,1	154,0	170,1	160,5	138,9	159,3	178,6	167,4	168,7	+11,4	+0,8				
104,2	98,8	77,5	103,1	97,7	93,6	104,2	88,4	96,1	88,0	82,0	103,7	112,7	102,6	85,8	+10,7	-16,4			5421-24	
97,6	93,1	73,9	96,5	91,5	88,0	98,6	83,0	89,4	82,4	78,3	97,3	106,7	97,4	82,0	+11,0	-15,8				
159,7	146,5	108,4	159,4	149,9	140,6	151,6	134,2	152,7	136,0	113,5	158,1	164,2	146,4	118,7	+9,5	-18,9				
142,4	128,7	110,9	141,4	130,2	128,1	143,7	123,5	136,8	136,6	117,3	136,5	143,8	130,4	120,1	+8,3	-7,9			56	
133,0	121,0	102,6	132,0	121,0	119,0	132,9	114,7	126,8	127,8	109,2	127,3	135,0	122,1	111,8	+9,0	-8,4				
219,4	191,2	177,9	218,4	205,4	202,2	231,6	195,8	217,7	208,7	183,0	212,0	215,0	198,0	187,3	+5,3	-5,4				
138,4	123,8	103,0	135,6	128,2	125,7	140,1	120,1	132,6	131,9	112,2	129,3	135,9	120,9	108,5	+5,3	-10,3			5610	
132,6	118,2	96,9	129,6	121,8	119,3	132,5	113,5	124,9	124,9	106,3	123,6	131,4	115,8	103,0	+6,3	-11,1				
191,1	174,7	158,8	189,7	186,4	183,7	208,5	180,7	202,1	195,9	165,2	181,8	176,4	166,5	157,8	-0,6	-5,2				
133,5	124,3	119,8	120,5	114,7	119,2	126,9	120,2	122,1	121,5	113,3	125,3	140,7	131,8	131,1	+9,4	-0,5			57	
131,1	124,4	117,5	120,2	113,9	119,0	126,6	119,1	120,6	120,9	113,6	125,6	140,5	131,8	130,9	+11,4	-0,7				
167,8	122,9	153,3	124,4	125,8	122,3	130,7	136,3	142,4	129,0	109,0	121,5	143,5	131,9	133,8	-12,7	+1,4				
146,9	133,4	112,1	138,7	133,4	132,0	150,9	132,4	145,4	143,5	123,5	145,1	157,5	135,9	122,2	+9,0	-10,1			58	
136,9	123,7	106,3	127,1	121,4	122,1	139,4	123,1	133,5	136,1	117,1	136,5	147,0	126,5	112,4	+9,9	-11,1				
192,4	177,4	152,8	191,5	188,0	177,0	203,4	174,8	199,7	177,4	152,9	184,2	205,0	178,6	166,6	+6,3	-6,7				
172,6	189,4	140,2	178,3	167,1	143,8	167,4	158,2	161,6	130,6	97,6	166,3	165,5	148,3	155,4	+10,8	+4,8			61	
164,5	187,7	134,2	176,7	160,9	138,9	149,3	158,5	150,1	125,5	94,5	160,5	158,0	147,9	153,5	+14,4	+3,8				
201,3	195,3	161,4	183,9	189,2	161,3	231,9	157,1	202,6	148,4	108,7	187,0	192,2	149,6	162,3	+0,6	+8,5				
155,7	110,1	60,2	81,5	86,4	103,4	161,5	117,2	70,2	56,4	66,4	128,9	164,1	108,0	70,1	+16,4	-35,1			62	
143,5	101,7	54,8	69,5	69,9	99,1	141,3	111,8	65,8	51,5	62,3	125,8	181,7	100,2	64,7	+18,1	-35,4				
233,6	163,2	94,7	158,4	191,9	130,5	290,3	152,3	98,6	88,1	92,4	148,8	243,0	157,6	104,5	+10,3	-33,7				
176,4	111,8	50,1	68,8	83,3	109,1	189,2	129,3	59,3	40,9	57,8	139,0	186,9	109,9	65,9	+31,5	-40,0			6251	
163,1	103,0	45,7	55,2	64,5	107,4	164,8	123,2	56,2	38,2	55,2	138,0	173,1	102,0	60,0	+31,3	-41,2				
265,3	170,0	79,3	159,2	208,5	120,6	351,3	170,3	80,2	59,2	75,3	145,2	278,8	162,2	105,0	+32,4	-35,3				
137,9	123,5	91,5	110,5	115,2	123,9	128,4	95,9	98,7	92,9	81,3	134,3	137,0	110,0	88,9	-2,8	-19,2			63	
125,5	111,6	82,6	101,4	106,8	113,7	117,3	86,8	88,2	85,2	77,9	125,2	126,0	101,9	80,4	-2,7	-21,1				
187,3	170,5	126,3	146,4	148,2	164,1	172,4	132,0	140,8	123,5	95,0	170,3	180,6	142,2	122,6	-2,9	-13,8				
155,5	157,3	111,6	135,6	126,4	115,1	121,4	96,4	105,4	99,9	69,7	179,5	173,2	127,7	132,4	+18,6	+3,7			6312	
143,3	148,2	99,5	131,2	109,6	97,6	103,5	85,3	92,5	84,8	62,3	167,9	147,8	114,8	112,9	+13,5	-1,7				
210,6	198,9	167,0	185,3	202,4	194,8	203,0	147,1	164,4	168,6	103,4	232,3	288,3	186,4	220,9	+32,3	+18,5				
150,1	148,2	101,5	110,4	107,0	107,9	119,4	92,8	102,1	91,5	63,8	116,0	142,0	108,2	82,6	-18,6	-23,7			6332	
131,4	124,4	84,0	96,6	92,7	96,1	103,0	78,5	82,8	83,3	61,7	107,2	123,3	91,3	69,3	-17,5	-24,1				
194,0	203,8	142,5	142,8	140,5	135,6	157,9	126,4	147,4	110,6	68,7	136,7	185,8	147,9	113,9	-20,1	-23,0				
117,5	90,2	62,8	73,0	102,4	133,3	118,1	73,8	66,5	63,1	76,2	145,7	125,2	84,0	63,1	+0,5	-24,9			6370	
114,1	90,3	63,1	73,4	99,4	125,0	113,7	73,1	65,7	60,9	75,2	135,7	122,6	83,4	62,9	-0,3	-24,6				
141,7	89,2	60,8	70,0	123,7	192,5	149,2	78,8	72,6	78,4	83,4	216,6	143,8	87,9	64,4	+5,9	-26,7				
115,5	105,6	84,1	115,5	111,1	107,2	119,9	104,1	109,2	102,1	89,3	110,7	118,5	103,5	88,7	+5,5	-14,3			6380	
109																				

SYPRD- NR.	WIRTSCHAFTSGLIEDERUNG		1984	1985	1986	VERAENDERUNG IN O/O GEGEN VORJAHR	1985	1986	1986	1986	1986	VERAENDERUNG IN O/O GEGEN VORJAHRES-VOR- QUARTAL	
			DURCHSCHNITT				4. VJ	1. VJ	2. VJ	3. VJ	4. VJ		
	VERARBEITENDES GEWERBE 1)	INSGESAMT	102,5	107,8	107,2	-0,6	110,3	110,1	108,5	102,7	107,4	-2,6	+4,6
		INLAND	95,0	98,5	99,9	+1,4	101,4	100,4	101,5	97,9	99,9	-1,5	+2,0
		AUSLAND	118,5	127,7	122,9	-3,8	129,4	130,9	123,5	113,3	123,7	-4,4	+9,2
	GRUNDSTOFF- UND PRODUKTIONSQUETER- GEWERBE	INSGESAMT	104,3	105,5	104,0	-1,4	104,0	104,3	106,6	102,7	102,2	-1,7	-0,5
		INLAND	95,4	95,8	95,4	-0,4	94,8	93,0	98,1	96,7	93,9	-0,9	-2,9
		AUSLAND	123,2	126,0	122,7	-2,6	123,7	128,7	125,3	116,2	120,4	-2,7	+3,6
25	GEW.U. VERARB. V. STEINEN U. ERDEN	INSGESAMT	88,9	81,6	82,2	+0,7	79,0	52,6	92,2	99,9	83,9	+6,2	-16,0
		INLAND	87,3	79,3	80,6	+1,6	77,2	48,7	90,8	100,2	82,5	+6,9	-17,7
		AUSLAND	107,0	107,1	100,6	-6,1	98,7	95,9	108,7	98,5	99,4	+0,7	+0,9
2531	H. V. ZEMENT	INSGESAMT	78,0	69,8	69,3	-0,7	64,1	40,0	82,9	86,7	67,7	+5,6	-21,9
		INLAND	76,4	68,2	68,3	+0,1	62,5	38,4	81,6	86,7	66,3	+6,1	-23,5
		AUSLAND	111,3	103,1	92,3	-10,5	99,1	74,2	109,4	86,7	99,0	-0,1	+14,2
2541	ZIEGELERIE	INSGESAMT	89,2	74,7	74,8	+0,1	68,6	43,6	87,7	96,4	71,6	+4,4	-25,7
		INLAND	87,3	70,7	71,6	+1,3	65,1	37,4	84,4	95,4	69,1	+6,1	-27,6
		AUSLAND	104,1	103,6	98,6	-4,8	93,4	87,7	111,8	104,7	90,1	-3,5	-13,9
2711-15	HOCHOFEN-, STAHL-U. WARMWALZWERKE, H. V. STAHLROHREN	INSGESAMT	89,7	90,3	84,4	-6,5	89,3	92,5	85,1	81,4	78,6	-12,0	-3,4
		INLAND	85,3	87,4	82,8	-5,3	87,9	90,1	86,0	79,3	75,8	-13,8	-4,4
		AUSLAND	96,2	94,5	87,4	-7,5	91,8	96,8	84,0	85,2	83,8	-8,7	-1,6
2711	HOCHOFEN-, STAHL-U. WARMWALZWERKE (OH. STAHLROHRE)	INSGESAMT	88,4	90,8	87,5	-3,6	89,9	94,3	89,8	82,8	83,1	-7,6	+0,4
		INLAND	86,0	88,0	84,5	-4,0	88,6	91,7	88,0	81,0	77,2	-12,9	-4,7
		AUSLAND	92,4	95,6	93,8	-1,9	92,3	99,7	93,5	86,5	95,4	+3,4	+10,3
2850	NE-METALLHALBZEUGWERKE	INSGESAMT	96,5	103,6	111,2	+7,3	105,5	116,9	112,4	102,0	113,6	+7,7	+11,4
		INLAND	88,2	92,0	102,0	+10,9	92,6	105,7	100,6	96,1	105,5	+13,9	+9,8
		AUSLAND	122,9	130,7	133,2	+1,9	136,1	143,5	140,6	116,1	132,6	-2,6	+14,2
2810	EISEN-, STAHL-U. TEMPERGLIESSEREI	INSGESAMT	86,4	92,7	85,7	-7,6	92,2	94,6	89,9	81,3	77,1	-16,4	-5,2
		INLAND	79,9	86,2	79,9	-7,3	85,0	86,5	85,0	77,7	70,6	-16,9	-9,1
		AUSLAND	121,5	128,3	117,6	-8,3	131,5	138,1	117,6	101,0	113,8	-13,5	+12,7
3011-15	ZIEHEREIEN UND KALT- WALZWERKE	INSGESAMT	96,4	93,2	89,4	-4,1	90,9	93,2	93,2	85,2	85,9	-5,5	+0,8
		INLAND	92,9	89,6	87,7	-2,1	86,2	89,9	91,9	85,6	83,6	-3,0	-2,3
		AUSLAND	105,7	103,1	93,9	-8,9	104,1	102,1	96,6	84,3	92,4	-11,2	+9,6
40	CHEMISCHE INDUSTRIE	INSGESAMT	113,5	116,2	114,5	-1,5	113,3	115,8	116,7	112,9	112,6	-0,6	-0,3
		INLAND	101,8	103,5	103,2	-0,3	101,1	102,0	104,4	104,5	102,0	+0,9	-2,4
		AUSLAND	132,9	137,1	133,1	-2,9	133,5	138,5	136,9	126,8	130,1	-2,5	+2,6
4090	H. V. CHEMIEFASERN	INSGESAMT	110,1	115,0	105,3	-8,4	120,6	110,8	109,2	93,1	108,2	-10,3	+16,2
		INLAND	102,4	109,4	103,7	-5,2	110,9	111,2	110,6	92,2	100,9	-9,0	+9,4
		AUSLAND	115,0	118,6	106,3	-10,4	126,8	110,4	108,1	93,6	112,9	-11,0	+20,6
53	HOLZBEARBEITUNG	INSGESAMT	96,8	94,8	96,1	+1,4	96,9	89,0	99,8	96,5	99,2	+2,4	+2,8
		INLAND	94,5	90,0	91,2	+1,3	91,4	82,9	94,6	93,1	94,3	+3,2	+1,3
		AUSLAND	114,8	133,4	135,4	+1,5	141,1	138,3	141,4	123,5	138,3	-2,0	+12,0
55	ZELLSTOFF-, HOLZSCHLIFF- PAPIER-U. PAPPEERZEUGUNG	INSGESAMT	128,6	121,7	128,9	+5,9	122,2	130,7	132,9	121,1	130,9	+7,1	+8,1
		INLAND	112,3	104,9	109,2	+4,1	106,2	111,8	110,8	104,2	110,1	+3,7	+5,7
		AUSLAND	170,5	165,4	181,8	+9,9	164,4	181,0	192,7	166,6	186,7	+13,6	+12,1
59	GUMMIVERARBEITUNG	INSGESAMT	96,9	104,3	106,5	+2,1	109,3	107,2	107,5	100,7	110,4	+1,0	+9,6
		INLAND	93,1	100,0	101,8	+1,8	105,9	101,9	102,3	96,6	106,5	+0,6	+10,2
		AUSLAND	109,8	118,8	122,1	+2,8	120,7	125,6	125,1	114,4	123,4	+2,2	+7,9
	INVESTITIONSGUETER PRODUZIERENDES GEWERBE	INSGESAMT	103,3	112,7	111,4	-1,2	117,8	116,0	113,1	104,5	112,2	-4,8	+7,4
		INLAND	96,1	103,5	105,6	+2,0	109,8	107,4	108,4	101,3	105,4	-4,0	+4,0
		AUSLAND	115,1	127,8	121,1	-5,2	131,2	130,1	121,0	109,7	123,5	-5,9	+12,6
3021-25	STAHLVERFORMUNG, OBERFLAECHEVEREDLUNG, HAERTUNG	INSGESAMT	96,3	103,6	106,0	+2,3	104,9	113,4	108,3	101,2	101,0	-3,7	-0,2
		INLAND	91,9	99,1	101,9	+2,8	99,9	108,8	104,5	98,0	96,4	-3,5	-1,6
		AUSLAND	121,7	129,0	128,6	-0,3	132,7	139,0	129,6	119,0	126,8	-4,4	+6,6
31	STAHL-U. LEICHTMETALLBAU, SCHIENENFAHRZEUGBAU	INSGESAMT	82,9	84,1	87,7	+4,3	86,6	79,2	80,9	105,4	85,1	-1,7	-19,3
		INLAND	81,9	84,5	93,3	+10,4	87,5	85,1	86,4	110,9	90,7	+3,7	-18,2
		AUSLAND	87,2	82,2	64,0	-22,1	83,0	54,1	58,4	82,6	61,0	-26,5	-26,2
3111	H. V. STAHL-U. L. METALLKON- STRUKT. (OH. GRUBENAUSB. -)	INSGESAMT	82,7	83,7	88,8	+6,1	82,6	80,2	88,1	98,2	88,6	+7,3	-9,8
		INLAND	82,4	84,1	88,4	+5,1	83,4	78,8	87,5	97,1	90,1	+8,0	-7,2
		AUSLAND	85,6	80,4	92,4	+14,9	76,0	91,7	94,0	107,9	76,0	0	-29,6
32	MASCHINENBAU	INSGESAMT	96,2	105,5	102,1	-3,2	108,0	107,8	106,8	94,7	99,0	-8,3	+4,5
		INLAND	90,9	98,0	101,6	+3,7	102,5	103,7	109,1	96,5	96,9	-5,5	+0,4
		AUSLAND	102,5	114,7	102,8	-10,4	114,8	112,8	104,0	92,6	101,6	-11,5	+9,7
33	STRASSENFAHRZEUGBAU	INSGESAMT	118,5	133,8	134,5	+0,5	133,3	146,1	138,0	120,7	133,4	+0,1	+10,5
		INLAND	106,9	120,6	120,2	-0,3	121,2	131,6	128,6	102,7	117,8	-2,8	+14,7
		AUSLAND	130,3	147,1	149,3	+1,5	145,6	161,1	147,5	139,0	149,6	+2,7	+7,6
3311	H. V. KRAFTWAGEN U. -MOTOREN	INSGESAMT	121,6	137,6	138,2	+0,4	137,0	150,7	141,8	123,6	136,8	-0,1	+10,7
		INLAND	110,2	124,3	123,5	-0,6	125,3	136,2	132,2	104,6	120,9	-3,5	+15,6
		AUSLAND	132,4	150,0	152,3	+1,5	147,9	164,6	150,8	141,6	152,2	+2,9	+7,5
3312	H. V. PERSONENKRAFTWAGEN U. AE. (EINSCHL. MOTOREN)	INSGESAMT	147,1	176,9	176,2	-0,4	178,8	194,2	175,6	158,7	176,1	-1,5	+11,0
		INLAND	129,8	162,9	156,8	-3,7	168,6	173,8	162,2	133,9	157,1	-6,8	+17,3
		AUSLAND	161,9	188,9	193,1	+2,2	187,4	211,9	187,1	180,2	193,3	+3,1	+7,3

1) AUSGEWAHLTE WIRTSCHAFTSZWEIGE (OHNE NAHRUNGS- UND GENUSSMITTELGEWERBE).

SYPRO- NR.	WIRTSCHAFTSGLIEDERUNG		1984	1985	1986	VERAENDERUNG IN O/O GEGEN VORJAHR	1985	1986	1986	1986	1986	VERAENDERUNG IN O/O GEGEN VORJAHRES-VOR- QUARTAL	
			DURCHSCHNITT				4. VJ	1. VJ	2. VJ	3. VJ	4. VJ		
3313	H. V. LASTKRAFTWAGEN U. AE. (EINSCHL. MOTOREN)	INSGESAMT	74,9	65,6	69,2	+5,5	60,7	71,1	80,3	59,8	65,4	+7,7	+9,4
		INLAND	78,6	62,5	70,0	+12,0	56,1	75,5	84,2	57,5	62,7	+11,8	+8,9
		AUSLAND	71,0	69,1	68,3	-1,2	65,7	66,4	76,1	62,3	68,4	+4,1	+9,8
34	SCHIFFBAU	INSGESAMT	92,7	124,3	75,4	-39,3	149,7	37,9	76,2	62,3	125,1	-16,4	+100,8
		INLAND	99,9	139,9	80,8	-42,2	185,3	51,1	94,0	92,9	85,1	-54,1	-8,4
		AUSLAND	85,8	109,0	70,1	-35,7	115,2	25,2	58,8	32,8	163,5	+41,9	+398,5
36	ELEKTROTECHNIK	INSGESAMT	104,0	111,3	112,3	+0,9	122,9	115,4	111,5	104,8	117,4	-4,5	+12,0
		INLAND	98,8	104,5	108,1	+3,4	115,3	108,0	107,0	104,1	113,4	-1,6	+8,9
		AUSLAND	115,6	126,4	121,6	-3,8	139,9	131,9	121,6	106,6	126,2	-9,8	+18,4
3711-60	FEINMECHANIK, OPTIK	INSGESAMT	98,2	104,4	105,0	+0,6	111,7	111,5	105,8	96,1	106,6	-4,6	+10,9
		INLAND	91,2	95,3	97,6	+2,4	101,5	99,6	98,7	92,5	99,5	-2,0	+7,6
		AUSLAND	112,1	122,2	119,6	-2,1	131,8	134,9	119,7	103,0	120,7	-8,4	+17,2
38	H. V. EBM-WAREN	INSGESAMT	97,1	98,9	101,8	+2,9	101,5	101,6	104,1	100,4	100,9	-0,6	+0,5
		INLAND	92,3	92,8	96,0	+3,4	94,6	93,2	98,3	96,9	95,8	+1,3	-1,1
		AUSLAND	113,7	120,4	121,9	+1,2	125,5	130,9	124,9	112,9	118,8	-5,3	+5,2
3830	H. V. HEIZ-U. KOCHGERAETEN	INSGESAMT	101,1	107,9	120,4	+11,6	122,8	118,8	112,9	126,6	123,5	+0,6	-2,4
		INLAND	95,1	95,6	103,9	+8,7	107,9	101,1	96,0	108,2	110,5	+2,4	+2,1
		AUSLAND	115,7	137,8	159,8	+16,0	158,9	161,6	153,2	170,6	154,0	-3,1	-9,7
3850	H. V. SCHLOSSERN, BESCHLAGEN	INSGESAMT	94,4	92,6	99,5	+7,5	96,8	101,2	100,0	97,7	99,0	+2,3	+1,3
		INLAND	89,9	86,8	93,0	+7,1	89,9	93,2	93,8	92,8	92,3	+2,7	-0,5
		AUSLAND	113,2	116,6	126,0	+8,1	125,3	134,5	125,5	117,7	126,5	+1,0	+7,5
50	H. V. BUEROMASCHINEN, ADV- GERAETEN U.-EINR.	INSGESAMT	154,6	180,9	169,8	-6,1	202,9	180,3	161,5	158,0	179,5	-11,5	+13,6
		INLAND	132,0	159,3	151,6	-4,8	190,6	163,1	135,4	144,9	163,0	-14,5	+12,5
		AUSLAND	183,8	208,6	193,8	-7,1	218,5	202,6	195,7	175,2	201,8	-7,6	+15,2
5060	H. V. BUEROMASCHINEN	INSGESAMT	82,3	98,2	74,1	-24,5	115,0	112,2	61,2	59,9	63,0	-45,2	+5,2
		INLAND	78,2	93,3	77,7	-16,7	112,0	105,8	71,5	61,7	71,7	-36,0	+16,2
		AUSLAND	86,4	103,3	70,4	-31,8	118,2	118,9	50,6	57,9	54,0	-54,3	-6,7
5080	H. V. ADV-GERAETEN U.-EINRICHTUNGEN	INSGESAMT	173,6	202,9	196,7	-3,1	226,7	199,1	189,5	185,7	212,7	-6,2	+14,5
		INLAND	144,7	174,9	169,2	-3,3	209,1	176,7	150,6	164,8	184,8	-11,6	+12,1
		AUSLAND	213,2	240,8	236,2	-1,9	250,9	230,3	244,3	215,8	254,2	+1,3	+17,8
	VERBRAUCHSGUETER PRODUZIERENDES GEWERBE	INSGESAMT	97,4	97,9	99,9	+2,0	99,2	102,6	98,0	97,8	101,0	+1,8	+3,3
		INLAND	92,3	91,5	93,6	+2,3	92,7	95,4	91,4	92,3	95,2	+2,7	+3,1
		AUSLAND	125,7	132,9	134,5	+1,2	134,7	142,2	134,0	128,4	133,3	-1,0	+3,8
51	FEINKERAMIK	INSGESAMT	91,3	87,9	88,3	+0,5	85,9	96,3	85,5	85,4	86,0	+0,1	+0,7
		INLAND	91,1	85,6	87,7	+2,5	79,1	96,1	83,1	88,4	83,0	+4,9	-6,1
		AUSLAND	91,6	91,9	89,2	-2,9	98,4	96,6	89,3	79,8	91,3	-7,2	+14,4
5110	H. V. PORZELLAN	INSGESAMT	87,5	84,9	82,7	-2,6	82,6	96,6	76,2	80,2	77,9	-5,7	-2,9
		INLAND	84,0	80,9	81,8	+1,1	79,9	92,9	72,0	83,7	78,5	-1,8	-6,2
		AUSLAND	92,2	90,6	84,1	-7,2	86,4	101,9	82,0	75,3	77,1	-10,8	+2,4
52	H. U. VERARB. V. GLAS	INSGESAMT	99,6	103,0	106,7	+3,6	107,3	110,1	103,1	101,5	112,1	+4,5	+10,4
		INLAND	91,6	92,6	97,7	+5,5	99,5	99,6	92,2	94,7	104,2	+4,7	+10,0
		AUSLAND	127,5	138,0	136,2	-1,3	133,4	144,9	138,6	123,3	138,0	+3,4	+11,9
5421-24	H. V. HOLZMOEBELN, POLSTERMOEBELN	INSGESAMT	79,8	74,3	75,7	+1,9	75,2	77,8	75,6	71,4	78,2	+4,0	+9,5
		INLAND	77,0	70,4	71,2	+1,1	70,8	72,7	70,8	67,1	74,1	+4,7	+10,4
		AUSLAND	104,2	107,9	114,7	+6,3	113,0	121,2	116,7	107,9	113,0	0	+4,7
56	PAPIER-U. PAPPE- VERARBEITUNG	INSGESAMT	103,2	106,6	110,2	+3,4	105,8	111,0	112,2	108,4	109,4	+3,4	+0,9
		INLAND	97,2	99,1	102,8	+3,7	98,9	103,3	104,0	101,3	102,4	+3,5	+1,1
		AUSLAND	151,8	166,7	171,2	+2,7	161,8	173,4	178,8	166,8	165,9	+2,5	-0,5
57	DRUCKEREI, VERVIEL- FAELTIGUNG	INSGESAMT	98,9	99,7	103,1	+3,4	106,1	99,2	102,6	99,6	111,1	+4,7	+11,5
		INLAND	99,0	99,0	103,0	+4,0	105,1	99,1	102,0	99,7	111,1	+5,7	+11,4
		AUSLAND	97,8	109,1	105,2	-3,6	120,6	101,1	111,3	97,7	110,8	-8,1	+13,4
58	H. V. KUNSTSTOFFWAREN	INSGESAMT	114,5	117,6	124,5	+5,9	117,0	120,3	128,5	123,9	125,1	+6,9	+1,0
		INLAND	107,4	109,5	115,9	+5,8	108,6	110,8	119,0	117,4	116,4	+7,2	-0,9
		AUSLAND	146,0	153,3	162,6	+6,1	154,5	163,0	170,4	153,2	163,9	+6,1	+7,0
61	LEDERERZEUGUNG	INSGESAMT	121,5	118,3	117,1	-1,0	126,2	123,5	123,8	100,7	120,4	-4,6	+19,6
		INLAND	118,7	116,7	116,3	-0,3	126,0	124,2	119,9	99,9	121,1	-3,9	+21,2
		AUSLAND	130,7	123,6	120,1	-2,8	127,1	121,9	136,3	103,6	118,5	-6,8	+14,4
62	LEDERVERARBEITUNG	INSGESAMT	84,0	85,1	84,2	-1,1	91,6	75,9	96,9	69,6	94,5	+3,2	+35,8
		INLAND	80,4	78,0	77,4	-0,8	84,6	67,0	88,8	66,4	87,6	+3,5	+31,9
		AUSLAND	106,5	129,9	126,6	-2,5	135,6	131,7	147,3	89,8	137,5	+1,4	+53,1
6251	H. V. SCHUHEN	INSGESAMT	85,9	87,6	85,8	-2,1	94,8	73,1	104,7	65,5	99,7	+5,2	+52,2
		INLAND	83,0	80,2	78,9	-1,6	87,7	63,7	95,7	63,9	92,3	+5,2	+44,4
		AUSLAND	104,7	135,4	130,7	-3,5	141,5	134,3	163,9	76,1	148,3	+4,8	+94,9
63	TEXTILGEWERBE	INSGESAMT	92,8	95,0	93,0	-2,1	99,2	98,3	91,0	87,4	95,4	-3,8	+9,2
		INLAND	85,5	86,6	85,4	-1,4	89,6	90,4	82,2	81,5	87,4	-2,5	+7,2
		AUSLAND	122,8	128,8	123,5	-4,1	137,4	129,8	126,3	110,7	127,5	-7,2	+15,2
64	BEKLEIDUNGSGEWERBE	INSGESAMT	96,9	94,4	95,2	+0,8	86,5	117,0	71,2	109,8	82,9	-4,2	+24,5
		INLAND	90,8	87,4	86,8	-0,7	81,0	105,6	67,4	97,3	77,0	-4,9	-20,9
		AUSLAND	136,1	138,1	146,9	+6,4	120,4	186,6	94,9	186,6	119,3	-0,9	-36,1

VERARBEITENDEN GEWERBE

WERT 1980=100
INDEX

1985 OKT.	1985 NOV.	1985 DEZ.	1986 JAN.	1986 FEB.	1986 MAR.	1986 APR.	1986 MAI	1986 JUNI	1986 JULI	1986 AUG.	1986 SEP.	1986 OKT.	1986 NOV.	1986 DEZ.	VERÄNDERUNG IN O/O GEGEN VORJAHRES-VOR- MONAT	SYPRO- NR.
62,5	58,2	61,3	75,0	73,3	65,1	62,4	66,2	112,4	63,4	63,3	52,8	62,1	63,0	71,1	+16,0	3313
53,2	56,8	58,3	73,1	84,5	69,0	62,0	54,3	136,2	52,8	70,0	50,1	57,9	56,4	73,9	+26,8	+31,0
72,8	59,7	64,7	77,2	60,9	61,1	62,7	79,5	86,0	75,1	55,9	55,8	66,7	70,4	68,1	+5,3	-3,3
161,6	71,3	216,2	35,3	41,1	37,2	160,7	41,9	25,9	44,3	24,6	118,0	108,9	153,0	113,4	-47,5	-25,9
171,0	93,1	291,8	59,0	46,5	47,7	204,0	46,3	31,8	61,1	26,9	190,6	36,2	167,1	52,0	-82,2	-68,9
152,3	50,1	143,1	12,5	36,0	27,1	118,7	37,7	20,1	28,0	22,2	48,1	178,8	139,1	172,6	+20,6	+24,1
130,1	115,6	123,1	112,1	117,4	116,6	118,5	104,2	111,9	109,5	92,5	112,4	118,3	107,5	126,4	+2,7	+17,6
118,7	107,5	119,6	105,6	108,0	110,3	113,4	103,3	104,2	104,3	97,0	111,0	112,0	104,6	123,5	+3,3	+18,1
155,3	133,2	131,1	126,5	138,5	130,6	129,7	106,0	129,0	121,2	82,7	115,9	131,8	113,9	133,0	+1,4	+16,8
119,8	114,0	101,4	108,3	112,5	113,7	111,7	103,0	102,8	101,9	86,5	99,8	106,0	108,2	105,7	+4,2	-2,3
107,3	104,3	92,9	95,4	97,0	106,4	101,7	98,5	95,9	97,9	82,5	97,2	102,1	98,8	97,7	+5,2	-1,1
144,3	133,0	118,1	133,3	143,0	128,3	131,2	112,0	116,0	109,8	94,2	104,9	114,0	126,4	121,7	+3,0	-3,7
113,7	103,6	87,1	104,7	100,4	99,6	110,5	96,4	105,5	104,8	89,5	107,0	113,5	100,6	88,5	+1,6	-12,0
107,4	96,2	80,3	95,5	91,9	92,3	104,7	91,3	98,8	101,6	87,1	101,9	108,9	94,9	83,6	+4,1	-11,9
135,6	129,4	111,4	137,2	130,2	125,4	131,2	114,1	129,3	116,2	97,8	124,7	129,7	120,5	106,3	-4,6	-11,8
143,4	136,2	88,9	130,0	117,9	108,4	124,1	99,6	114,9	105,6	103,5	170,8	151,3	123,3	95,8	+7,8	-22,3
134,9	112,1	76,8	109,7	96,9	96,6	110,4	83,4	94,3	92,7	94,9	136,9	139,0	107,0	85,4	+11,2	-20,2
164,0	194,6	118,0	179,4	168,8	136,7	157,2	138,3	164,0	136,2	124,0	251,5	180,0	161,5	120,4	+2,0	-25,4
109,2	101,0	80,2	106,1	99,0	98,5	103,9	91,3	104,7	100,0	85,8	107,2	112,6	99,5	85,0	+6,0	-14,6
102,1	93,2	74,4	95,9	92,0	91,7	97,8	86,7	97,0	94,2	81,8	102,3	106,4	91,0	79,5	+6,9	-12,6
138,6	133,4	103,9	148,3	128,1	127,0	129,5	110,9	136,1	123,9	101,7	127,4	137,9	134,2	107,4	+3,4	-20,0
162,0	211,3	235,5	152,0	183,0	205,9	167,3	145,8	171,4	147,1	133,9	193,1	178,3	170,4	189,9	-19,4	+11,4
136,4	178,3	257,2	144,5	171,1	173,6	135,5	128,8	141,8	123,6	124,2	186,9	161,8	138,1	189,1	-26,5	+36,9
195,4	253,8	206,3	161,6	198,3	247,8	208,8	168,2	210,0	178,2	146,6	200,8	200,1	215,0	190,3	-7,8	-11,5
115,0	133,9	96,0	103,4	112,6	120,5	70,2	59,8	53,6	52,3	47,8	79,5	77,7	60,3	51,1	-46,8	-15,3
113,2	129,4	93,3	93,5	106,8	117,2	78,8	74,2	61,6	56,4	49,7	79,1	89,1	68,7	57,2	-38,7	-16,7
117,2	138,5	99,0	113,9	118,7	124,1	61,3	45,2	45,4	48,0	45,7	80,0	66,0	51,5	44,6	-54,9	-13,4
174,8	232,3	273,1	165,4	202,5	229,5	194,3	169,9	204,3	173,7	158,2	225,1	207,0	201,8	229,2	-16,1	+13,6
141,9	189,9	295,5	156,6	186,5	187,0	149,0	141,8	161,0	139,8	142,1	212,6	179,2	154,6	220,6	-25,3	+42,7
220,6	290,9	241,2	177,4	224,7	288,7	258,1	209,6	265,3	222,8	181,5	243,1	248,4	272,7	241,6	+0,2	-11,4
116,2	100,2	81,1	99,1	101,1	107,6	111,2	90,0	92,8	91,3	86,0	116,1	119,8	97,7	85,6	+5,5	-12,4
107,9	94,1	76,1	92,7	93,7	99,7	103,3	84,8	86,2	86,3	82,0	108,6	111,9	92,6	81,1	+6,6	-12,4
161,9	133,9	108,6	133,6	141,5	151,4	154,5	118,2	129,3	119,1	108,4	157,7	162,9	125,8	111,3	+2,5	-11,5
106,2	87,2	64,4	99,1	89,7	100,2	97,8	76,9	81,7	85,1	76,7	94,3	108,7	81,6	67,6	+5,0	-17,2
94,0	80,5	62,7	102,1	89,1	97,1	95,0	76,2	78,2	86,2	81,4	97,6	98,5	80,4	70,1	+11,8	-12,8
128,7	99,2	67,3	93,4	90,7	105,7	102,6	77,6	87,8	82,9	68,3	88,1	127,2	83,5	63,1	-6,2	-24,4
98,6	84,8	64,4	98,3	86,5	104,9	88,0	69,6	71,1	76,3	68,6	95,6	90,5	76,5	66,7	+3,6	-12,8
96,0	82,3	61,5	106,2	81,0	91,4	84,5	67,8	63,7	74,6	74,8	101,8	96,6	72,2	66,6	+8,3	-7,8
102,2	88,6	68,5	87,4	94,2	124,0	92,7	72,1	81,2	78,7	60,0	87,1	82,1	82,4	66,9	-2,3	-18,8
113,6	106,6	101,7	117,3	102,0	111,0	110,1	96,4	102,7	105,5	92,6	106,3	119,3	106,0	111,1	+9,2	+4,8
107,9	96,1	94,5	107,0	91,0	100,7	96,7	87,9	92,0	98,2	86,5	99,5	111,8	97,2	103,6	+9,6	+6,6
132,4	142,1	125,7	151,8	138,2	144,6	153,8	124,6	137,5	129,5	112,0	128,3	143,6	134,6	135,7	+8,0	+0,8
83,9	79,5	62,3	82,0	77,4	73,9	81,9	69,4	75,4	69,0	64,1	81,0	87,8	80,0	66,7	+7,1	-16,6
78,4	74,7	59,3	76,6	72,3	69,3	77,3	65,0	70,0	64,4	61,1	75,8	83,0	75,7	63,6	+7,3	-16,0
130,7	119,7	88,6	128,9	121,3	113,4	121,5	106,9	121,7	108,2	90,1	125,5	129,9	115,6	93,4	+5,4	-19,2
118,2	107,0	92,3	117,9	108,5	106,5	119,7	102,9	113,9	113,7	97,8	113,8	119,8	108,4	99,9	+8,2	-7,8
110,6	100,7	85,4	110,2	100,8	98,9	110,8	95,6	105,7	106,4	91,1	106,3	112,6	101,5	93,1	+9,0	-8,3
180,9	157,6	146,8	180,8	171,2	168,1	192,7	162,8	181,0	172,9	151,7	175,8	178,3	164,2	155,3	+5,8	-5,4
112,5	104,7	101,1	101,4	96,3	100,0	106,3	100,3	101,3	100,8	93,9	104,0	116,2	108,8	108,3	+7,1	-0,5
110,7	105,1	99,4	101,4	95,8	100,0	106,3	99,5	100,2	100,4	94,3	104,4	116,2	108,9	108,2	+8,9	-0,6
136,8	100,1	124,8	101,1	102,6	99,6	106,0	111,4	116,4	105,4	88,9	98,8	116,3	107,1	109,0	-12,7	+1,8
131,2	119,4	100,5	123,7	119,2	118,1	135,5	119,1	130,8	129,5	111,3	131,0	142,0	122,9	110,5	+10,0	-10,1
122,6	111,1	92,2	113,8	108,9	109,6	125,6	111,1	120,4	123,1	105,7	123,4	132,8	114,6	101,8	+10,4	-11,2
169,5	156,2	137,9	168,3	165,1	155,7	179,4	154,7	177,0	158,4	136,5	164,6	182,9	159,7	149,1	+8,1	-6,6
130,0	142,8	105,7	134,7	126,7	109,1	127,4	120,6	123,3	99,8	74,7	127,6	127,1	114,0	120,2	+13,7	+5,4
127,7	146,0	104,3	137,7	126,0	108,8	117,1	124,5	118,1	98,8	74,5	126,5	124,6	116,8	122,0	+17,0	+4,5
137,6	133,3	110,5	125,7	129,2	110,7	160,0	108,8	140,1	103,2	75,9	131,8	135,4	105,2	114,9	+4,0	+9,2
131,4	92,8	50,7	68,5	72,5	86,7	134,6	97,6	58,5	46,8	55,1	107,0	136,0	89,4	58,0	+14,4	-35,1
121,5	85,9	46,3	58,6	58,9	83,4	118,2	93,3	55,0	42,8	51,8	104,6	125,9	83,2	53,6	+15,8	-35,6
193,2	135,1	78,4	130,3	157,7	107,0	236,6	124,6	80,7	72,0	75,6	121,8	198,7	128,7	85,2	+8,7	-33,8
148,5	93,9	42,1	57,8	69,9	91,5	157,4	107,5	49,3	33,8	47,8	115,0	154,2	90,6	54,3	+29,0	-40,1
137,8	86,7	38,5	46,5	54,3	90,3	137,6	102,7	46,9	31,7	45,8	114,3	143,1	84,3	49,5	+28,6	-41,3
218,7	140,3	65,5	131,5	172,2	99,3	287,0	139,1	65,5	48,3	61,5	118,6	227,4	132,0	85,4	+30,4	-35,3
116,2	104,2	77,3	93,2	97,1	104,6	108,4	81,1	83,6	78,8	69,1	114,2	116,8	93,7	75,7	-2,1	-19,2
105,4	93,9	69,6	85,4	90,0	95,8	98,8	73,2	74,6	72,1	66,1	106,4	107,2	86,6	68,4	-1,7	-21,0
159,4	145,2	107,6	124,3	125,6	139,4	146,6	112,3	119,9	105,3	81,1	145,6	154,8	122,0	105,6	-1,9	-13,4
133,1	76,2	50,1	71,0	120,2	159,7	107,0	56,4	50,2	60,8	96,5	172,2	132,6	67,1	49,1	-2,0	-26,8
119,4	74,2	49,3	68,5	109,6	138,8	98,7	56,0	47,4	56,5	86,5	149,0	118,1	64,9	47,9	-2,8	-26,2
218,5	88,2	54,6	86,0	185,7	288,1	158,2	58,9	67,5	87,1	157,5	315,3	221,8	80,6	55,6	+1,8	-31,0

1 AUFTRAGSEINGANG IM VERARBEITENDEN GEWERBE

1.2 KALENDER- UND SAISONBEREINIGTER WERT
WERTINDEX 1980 = 100

SYPRO- NR.	WIRTSCHAFTSGLIEDERUNG		1985	1986	1986	1986	1986	1986	1986	1986	1986	1986	1986	1986	1986	VERAEND. IN O/O GEGEN VORMONAT
			DEZ.	JAN.	FEB.	MAR.	APR.	MAI	JUNI	JULI	AUG.	SEP.	OKT.	NOV.	DEZ.	
	VERARBEITENDES GEWERBE 1)	INSGES.	129,3	128,7	129,4	125,5	130,6	127,4	130,5	127,7	127,4	128,2	125,1	125,4	126,2	+ 0,6
		INLAND	119,0	118,7	118,5	117,0	121,3	119,8	120,7	118,7	120,4	120,4	116,5	117,0	118,1	+ 0,9
		AUSLAND	151,3	150,1	152,9	142,7	152,0	143,1	151,7	147,2	142,3	145,2	143,9	143,0	144,1	+ 0,8
	GRUNDSTOFF-UND PRODUKTIONSQUETER- GEWERBE	INSGES.	123,9	125,0	121,1	120,0	122,6	119,7	118,6	119,3	119,7	119,0	115,2	116,8	117,1	+ 0,3
		INLAND	112,7	115,2	111,9	110,9	112,4	111,0	110,6	110,3	110,9	109,7	106,7	108,2	108,9	+ 0,6
		AUSLAND	147,6	145,8	140,4	138,2	144,9	137,6	136,4	138,1	137,7	138,9	132,9	134,3	135,3	+ 0,7
25	GEW.U. VERARB. V. STEINEN U. ERDEN	INSGES.	95,4	101,5	95,7	92,0	95,1	96,0	96,0	97,8	99,9	99,8	98,4	104,9	102,0	- 2,8
		INLAND	93,3	99,4	92,6	89,3	92,7	94,4	93,7	96,0	97,8	98,7	96,2	102,9	100,8	- 2,0
		AUSLAND	119,7	122,2	129,9	117,8	124,9	114,8	121,4	115,5	123,6	113,8	123,5	127,5	119,6	- 6,2
2711-15	HOCHOFEN-, STAHL- U. WARMWALZWERKE, H. V. STAHLROHREN	INSGES.	105,1	102,8	99,8	100,4	103,0	99,3	95,3	98,4	97,5	92,7	82,3	87,2	86,7	- 0,6
		INLAND	101,3	104,7	100,1	101,9	103,4	98,6	100,0	96,7	99,1	89,9	81,2	84,8	85,6	+ 0,9
		AUSLAND	110,2	100,0	99,7	98,4	102,5	99,6	90,6	101,5	94,3	95,8	84,3	90,9	87,1	- 4,2
2850	NE-METALLHALB- ZEUGWERKE	INSGES.	118,8	120,9	115,8	114,9	119,5	111,0	111,9	113,7	110,9	112,1	110,9	115,1	118,0	+ 2,5
		INLAND	104,8	108,7	105,8	102,8	109,0	100,3	105,9	104,5	102,2	103,6	104,2	105,6	115,1	+ 9,0
		AUSLAND	150,8	148,2	138,6	141,8	145,6	135,8	126,6	134,6	130,1	131,3	125,5	137,0	126,6	- 7,6
40	CHEMISCHE INDUSTRIE	INSGES.	137,6	138,9	134,5	131,7	134,9	131,3	131,1	130,9	132,0	131,6	129,8	128,9	129,0	+ 0,1
		INLAND	123,8	124,6	122,7	120,0	121,6	119,9	118,6	119,1	120,1	119,8	118,3	118,2	118,1	- 0,1
		AUSLAND	159,7	161,5	153,3	149,7	157,3	149,4	151,4	149,8	151,0	150,9	148,3	145,9	147,2	+ 0,9
55	ZELLSTOFF-HOLZ- SCHLIFF-PAPIER-U. PAPPEERZEUGUNG	INSGES.	145,7	146,9	139,4	144,2	163,0	145,6	154,0	150,7	151,7	152,5	147,5	151,4	153,7	+ 1,5
		INLAND	125,7	128,6	119,5	125,1	132,5	119,5	132,7	126,2	130,9	129,6	125,2	127,9	127,6	- 0,2
		AUSLAND	199,1	197,4	191,9	196,0	239,9	202,6	210,6	209,8	206,1	214,7	207,7	213,6	226,1	+ 5,9
59	GUMMIVERARBEITUNG	INSGES.	129,4	130,2	129,6	131,5	131,7	134,1	134,8	127,4	127,2	133,5	132,5	129,5	135,2	+ 4,4
		INLAND	125,7	126,2	126,2	126,9	128,5	131,4	131,3	124,0	122,4	130,1	128,6	123,7	132,1	+ 6,8
		AUSLAND	140,7	143,1	140,3	143,5	144,1	142,3	146,6	138,4	141,5	143,7	144,8	146,9	145,7	- 0,8
	INVESTITIONSQUETER PRODUZIERENDES GEWERBE	INSGES.	137,1	134,2	138,2	132,4	139,5	135,4	141,3	135,5	134,7	135,4	132,5	132,5	133,6	+ 0,8
		INLAND	128,3	124,5	126,7	125,6	132,0	130,0	132,4	127,2	130,3	129,4	124,4	124,8	126,0	+ 1,0
		AUSLAND	151,6	150,0	157,4	142,5	153,4	143,1	157,4	149,3	141,8	145,5	146,6	144,7	146,1	+ 1,0
3021-25	STAHLVERFORMUNG, OBERFLAECHEVER- EDLUNG, HAERTUNG	INSGES.	124,4	131,0	128,5	125,6	130,5	125,0	129,8	126,2	123,9	127,2	120,5	122,1	127,9	+ 4,8
		INLAND	119,3	128,1	124,5	120,6	126,8	122,2	125,0	121,5	119,1	123,0	116,6	116,9	124,6	+ 6,6
		AUSLAND	151,9	147,3	149,9	152,0	151,1	139,9	156,1	152,0	149,3	149,8	142,7	148,7	145,1	- 2,4
31	STAHL-U. LEICHT- METALLBAU, SCHIE- NENFAHRZEUGBAU	INSGES.	97,1	106,5	115,1	119,9	108,0	91,6	92,1	111,1	120,3	130,7	111,7	92,7	118,0	+27,3
		INLAND	99,3	111,4	117,4	123,7	117,1	104,1	95,9	124,0	123,9	136,6	117,9	104,1	128,0	+23,0
		AUSLAND	92,0	86,9	104,0	98,9	71,5	38,6	81,8	55,6	101,7	111,0	80,3	42,9	86,6	+101,9
32	MASCHINENBAU	INSGES.	130,9	128,5	129,9	129,0	132,9	131,4	135,2	130,4	126,3	125,1	120,2	127,6	123,1	- 3,5
		INLAND	126,3	125,2	127,3	127,2	133,3	135,7	134,8	128,3	128,1	124,5	121,3	124,1	122,4	- 1,4
		AUSLAND	136,5	132,8	133,2	129,8	133,8	125,4	138,2	132,5	123,6	125,3	120,2	130,6	122,7	- 6,0
33	STRASSENFAHR- ZEUGBAU	INSGES.	164,4	161,2	170,6	155,1	165,0	166,2	186,9	169,2	169,6	167,8	176,3	160,9	171,6	+ 6,7
		INLAND	148,7	139,3	143,5	140,0	149,6	151,5	176,5	148,7	155,2	147,7	155,4	143,6	158,5	+10,4
		AUSLAND	181,2	182,8	197,7	170,4	181,0	181,4	198,7	189,0	184,3	187,8	197,7	178,4	185,5	+ 4,0
36	ELEKTROTECHNIK	INSGES.	132,3	128,0	133,6	127,4	136,4	130,8	134,9	128,5	129,1	128,1	123,6	125,6	131,3	+ 4,5
		INLAND	124,5	121,1	123,8	120,7	129,0	126,2	126,4	121,6	127,0	124,3	119,6	121,8	124,7	+ 2,4
		AUSLAND	149,4	143,6	155,9	142,2	153,8	140,5	153,3	144,3	133,8	138,1	133,2	133,4	146,0	+ 9,4
3711-60	FEINMECHANIK, OPTIK	INSGES.	120,2	131,4	131,0	125,6	131,7	128,8	128,8	120,4	124,6	129,0	119,6	123,6	127,1	+ 2,8
		INLAND	105,7	119,9	116,5	115,5	121,9	119,4	119,6	112,2	114,9	121,9	114,2	112,6	116,0	+ 3,0
		AUSLAND	149,2	154,4	160,0	144,9	152,3	146,4	147,5	137,3	144,6	142,2	130,9	146,5	148,3	+ 1,2
38	H. V. EBM-WAREN	INSGES.	121,6	124,5	124,8	122,7	125,1	123,6	127,5	126,2	123,3	127,5	123,7	123,0	122,5	- 0,4
		INLAND	113,1	116,2	115,7	113,7	118,5	116,2	118,9	119,1	116,6	119,7	117,3	116,8	116,6	- 0,2
		AUSLAND	151,9	153,6	156,8	152,5	152,0	148,9	157,7	151,4	147,3	155,3	146,4	145,4	144,6	- 0,6
50	H. V. BUEROMASCHIN- EN, ADV-GERAETEN UND-EINRICHTUNGEN	INSGES.	188,4	174,4	178,7	168,0	166,9	170,1	176,3	169,0	164,5	176,3	174,4	145,5	134,4	- 7,6
		INLAND	202,6	152,3	159,9	154,9	132,2	151,9	164,9	155,3	160,5	171,6	162,7	129,5	121,7	- 6,0
		AUSLAND	181,2	200,8	200,7	183,9	209,9	191,8	191,4	183,9	166,2	184,6	188,4	165,3	166,3	+ 0,6
	VERBRAUCHSQUETER PRODUZIERENDES GEWERBE	INSGES.	115,7	119,0	118,6	115,6	119,8	117,6	118,7	119,8	119,3	123,1	120,8	118,7	120,8	+ 1,8
		INLAND	107,7	111,3	110,5	107,7	111,3	110,1	111,0	112,1	112,0	115,4	113,3	111,6	113,4	+ 1,6
		AUSLAND	160,3	161,9	162,9	159,4	166,8	158,7	162,4	162,1	160,2	167,0	163,3	157,8	162,7	+ 3,1
5421-24	H. V. HOLZMOEBELN, POLSTERMOEBELN	INSGES.	91,5	97,0	95,0	93,5	97,7	95,3	97,0	98,4	95,3	99,4	100,1	98,4	99,5	+ 1,1
		INLAND	86,1	90,6	88,9	87,6	92,1	89,5	91,2	92,6	90,5	93,7	94,8	93,2	94,1	+ 1,0
		AUSLAND	137,5	154,5	146,4	142,6	145,5	143,2	146,4	147,5	135,7	148,0	144,1	141,6	145,8	+ 3,0
56	PAPIER-U. PAPPE- VERARBEITUNG	INSGES.	129,9	132,7	131,4	127,6	134,3	130,6	135,7	133,0	132,7	135,0	133,1	135,0	135,5	+ 0,4
		INLAND	120,6	123,7	121,8	119,2	125,0	121,7	126,1	123,3	124,0	126,7	124,3	125,2	126,8	+ 1,3
		AUSLAND	205,2	206,4	209,2	196,6	209,9	203,2	213,8	212,7	200,6	204,1	204,6	212,9	209,7	- 1,5
57	DRUCKEREI, VER- VIELFAELTIGUNG	INSGES.	119,1	121,7	122,7	118,5	123,8	125,6	123,8	122,8	124,6	125,2	126,0	128,1	129,6	+ 1,2
		INLAND	116,8	121,5	121,4	118,5	122,4	124,4	122,1	122,4	125,1	125,9	126,5	127,4	130,7	+ 2,6
		AUSLAND	149,1	122,6	142,0	117,5	145,5	142,9	144,2	128,6	114,2	119,2	118,5	132,9	119,8	- 9,9
58	H. V. KUNSTSTOFF- WAREN	INSGES.	132,8	136,4	135,5	132,6	141,1	136,7	140,6	140,7	140,1	140,9	141,9	139,9	141,8	+ 1,4
		INLAND	122,7	126,6	124,8	123,0	130,5	127,3	130,4	131,5	130,3					

1 AUFTRAGSEINGANG IM VERARBEITENDEN GEBERBE

1.2 KALENDER- UND SAISONBEREINIGTER WERT
VOLUMENINDEX 1980 = 100

SYPRO- NR.	WIRTSCHAFTSGLIEDERUNG		1985	1986	1986	1986	1986	1986	1986	1986	1986	1986	1986	1986	1986	1986	VERAEND. IN O/O GEGEN VORMONAT
			DEZ.	JAN.	FEB.	MAR.	APR.	MAI	JUNI	JULI	AUG.	SEP.	OKT.	NOV.	DEZ.		
	VERARBEITENDES GEBERBE 1)	INSGES.	108,5	108,2	108,7	105,4	110,0	107,4	109,8	107,9	107,5	108,1	105,6	105,7	106,4	+ 0,7	
		INLAND	100,0	99,9	99,6	98,3	102,3	101,1	101,6	100,3	101,6	101,4	98,2	98,5	99,4	+ 0,9	
		AUSLAND	126,6	125,6	128,1	119,6	127,9	120,6	127,8	124,2	120,0	122,6	121,6	120,8	121,7	+ 0,7	
	GRUNDSTOFF-UND PRODUKTIONSGUETER- GEBERBE	INSGES.	104,7	106,1	103,4	103,0	106,1	104,1	103,6	105,1	105,5	105,6	102,7	104,2	104,5	+ 0,3	
		INLAND	94,9	97,4	95,0	94,5	96,6	95,9	95,7	96,3	97,0	96,5	94,2	95,6	96,2	+ 0,6	
		AUSLAND	125,7	125,2	121,7	120,8	127,2	121,9	121,3	124,0	123,5	125,8	121,2	122,5	123,6	+ 0,9	
25	GEW.U. VERARB. V. STEINEN U. ERDEN	INSGES.	80,4	85,8	80,9	77,7	79,7	80,3	79,9	81,7	83,5	83,2	82,1	87,7	85,2	- 2,9	
		INLAND	78,7	84,1	78,3	75,4	77,7	79,0	78,0	80,3	81,8	82,3	80,3	86,2	84,3	- 2,2	
		AUSLAND	101,1	103,0	109,4	99,5	104,5	95,9	101,1	96,2	103,1	94,3	102,8	106,3	99,2	- 6,7	
2711-15	HOCHOFEN-, STAHL- U. WARMWALZWERKE, H. V. STAHLROHREN	INSGES.	88,4	86,9	85,4	86,8	89,1	86,5	83,9	87,8	87,5	84,3	75,9	80,9	81,4	+ 0,6	
		INLAND	84,6	87,6	83,9	86,4	87,7	86,5	86,6	84,4	87,4	80,0	73,1	77,4	78,8	+ 1,8	
		AUSLAND	94,0	86,9	88,6	87,9	91,6	89,9	83,5	93,8	87,5	90,0	81,8	86,8	84,2	- 3,0	
2850	NE-METALLHALB- ZEUGWERKE	INSGES.	107,0	112,1	109,7	110,0	115,4	108,4	108,5	112,1	108,3	111,1	111,5	115,7	118,7	+ 2,6	
		INLAND	93,8	100,1	99,8	98,1	104,1	97,3	102,3	102,2	99,5	102,5	104,3	105,7	115,5	+ 9,3	
		AUSLAND	137,7	139,9	132,9	137,2	143,7	134,9	126,9	135,2	128,4	131,6	127,6	139,3	128,1	- 8,0	
40	CHEMISCHE INDUSTRIE	INSGES.	114,9	116,6	113,7	112,1	116,1	114,3	114,2	115,4	116,2	116,8	115,8	114,9	115,0	+ 0,1	
		INLAND	102,6	103,7	102,7	101,0	103,8	103,5	102,5	104,1	104,9	105,5	104,6	104,3	104,2	- 0,1	
		AUSLAND	135,3	137,8	131,6	129,7	137,4	131,7	133,7	133,7	134,7	135,6	134,0	131,9	133,2	+ 1,0	
55	ZELLSTOFF-HOLZ- SCHLIFF-PAPIER-U. PAPPEERZEUGUNG	INSGES.	122,5	124,4	119,1	122,8	138,9	124,5	132,5	130,0	130,9	132,7	129,2	132,3	134,0	+ 1,3	
		INLAND	105,7	109,0	101,8	106,5	112,9	106,2	113,7	110,4	112,7	112,0	109,0	111,4	110,2	- 1,1	
		AUSLAND	166,7	166,8	165,4	168,3	206,6	174,4	182,6	182,6	179,1	188,7	183,6	188,4	198,6	+ 5,4	
59	GUMMIVERARBEITUNG	INSGES.	105,6	106,0	105,3	107,0	107,0	109,2	109,2	103,9	103,9	108,7	107,8	105,6	110,0	+ 4,2	
		INLAND	101,0	101,2	100,9	101,7	102,9	105,4	104,7	99,6	98,3	104,3	103,0	99,2	105,8	+ 6,7	
		AUSLAND	121,0	122,7	119,9	122,6	123,1	121,6	125,1	118,7	121,3	123,0	123,8	125,7	124,6	- 0,9	
	INVESTITIONSGUETER PRODUZIERENDES GEBERBE	INSGES.	114,4	111,8	114,7	109,6	115,7	112,2	116,7	111,7	111,0	111,0	108,4	108,2	108,9	+ 0,6	
		INLAND	107,3	104,1	105,6	104,5	109,9	108,1	109,5	105,3	107,8	106,5	102,1	102,2	103,0	+ 0,8	
		AUSLAND	125,6	124,1	129,9	117,2	126,4	117,9	129,5	122,4	116,3	118,8	119,5	117,9	118,7	+ 0,7	
3021-25	STAHLVERFORMUNG, OBERFLAECHE- EDLUNG, HAERTUNG	INSGES.	105,8	111,2	109,0	106,2	110,6	105,7	109,5	106,4	104,3	106,9	101,1	102,6	107,3	+ 4,6	
		INLAND	100,9	108,1	105,1	101,5	106,9	102,8	105,0	101,8	99,6	102,8	97,4	97,7	103,9	+ 6,3	
		AUSLAND	133,0	128,7	130,6	132,2	131,2	121,9	135,6	131,8	130,0	129,8	123,0	128,6	125,2	- 2,6	
31	STAHL-U. LEICHT- METALLBAU, SCHIE- NENFAHRZEUGBAU	INSGES.	78,7	86,4	93,3	97,3	86,6	73,3	72,6	88,5	96,1	103,8	88,6	73,4	93,2	+27,0	
		INLAND	80,5	90,6	95,3	100,2	94,2	83,6	76,0	98,0	99,0	108,7	93,6	82,5	101,3	+22,8	
		AUSLAND	74,4	70,4	84,6	80,6	56,7	30,4	64,2	44,3	81,5	87,7	63,6	33,3	68,1	+104,5	
32	MASCHINENBAU	INSGES.	105,9	103,7	104,4	103,4	106,7	105,2	107,7	103,7	100,4	98,9	94,6	100,5	96,5	- 4,0	
		INLAND	102,2	101,0	102,3	101,8	107,1	108,4	107,1	101,8	101,8	98,3	95,5	97,6	95,6	- 2,0	
		AUSLAND	110,5	107,3	107,2	104,1	107,7	100,6	110,7	105,8	98,4	99,4	94,9	103,0	96,4	- 6,4	
33	STRASSENFAHR- ZEUGBAU	INSGES.	133,9	130,5	137,6	124,1	132,7	134,1	150,7	135,9	136,1	133,8	140,5	127,4	136,0	+ 6,8	
		INLAND	120,8	112,3	115,0	111,7	120,1	122,0	141,9	118,9	124,0	116,7	122,4	112,4	124,4	+10,7	
		AUSLAND	147,9	148,6	160,6	137,0	145,9	146,4	160,6	152,2	148,9	151,1	159,6	143,4	148,6	+ 3,6	
36	ELEKTROTECHNIK	INSGES.	115,5	111,8	116,4	111,0	118,8	113,8	117,6	111,5	112,0	110,6	106,7	108,3	112,9	+ 4,2	
		INLAND	109,6	106,7	109,0	106,1	113,3	110,7	110,7	106,5	111,0	108,3	104,2	106,0	108,0	+ 1,9	
		AUSLAND	128,2	123,0	133,3	121,5	131,8	120,2	132,4	123,0	114,0	117,1	112,8	112,9	123,5	+ 9,4	
3711-60	FEINMECHANIK, OPTIK	INSGES.	101,4	111,1	110,3	105,4	110,6	108,0	107,6	100,3	103,8	106,9	98,9	101,7	104,8	+ 3,0	
		INLAND	89,6	102,0	98,6	97,4	103,1	100,7	100,7	93,9	96,2	101,7	95,1	93,4	96,5	+ 3,3	
		AUSLAND	124,6	128,9	133,2	120,3	126,1	121,3	121,6	112,9	119,1	116,4	106,6	119,0	120,2	+ 1,0	
38	H. V. EBM-WAREN	INSGES.	100,7	103,1	103,2	101,5	103,0	102,1	104,9	103,9	101,6	104,5	101,4	100,6	99,9	- 0,7	
		INLAND	94,1	96,5	95,9	94,3	97,8	96,3	98,2	98,4	96,3	98,3	96,4	95,9	95,5	- 0,4	
		AUSLAND	124,2	125,5	128,1	124,9	123,7	121,5	128,3	123,3	119,8	126,0	118,4	117,4	116,6	- 0,7	
50	H. V. BUEROMASCHI- NEN, ADV-GERAETEN UND-EINRICHTUNGEN	INSGES.	186,5	173,6	179,4	170,2	168,8	171,7	178,7	171,6	167,0	180,9	179,5	151,0	141,3	- 6,4	
		INLAND	198,3	150,2	158,4	153,9	131,8	150,9	163,9	154,2	159,1	171,4	162,3	129,6	123,3	- 4,9	
		AUSLAND	182,3	202,1	204,7	190,2	215,6	197,5	198,9	192,1	174,3	195,9	201,1	180,3	181,1	+ 0,4	
	VERBRAUCHSGUETER PRODUZIERENDES GEBERBE	INSGES.	97,8	100,5	100,0	97,3	100,9	99,2	99,8	101,1	100,6	103,5	101,4	99,6	101,2	+ 1,6	
		INLAND	91,2	94,2	93,4	90,8	94,0	93,0	93,5	94,8	94,6	97,1	95,3	93,8	95,1	- 1,4	
		AUSLAND	134,2	135,3	135,8	132,8	138,8	133,0	135,2	135,6	134,0	139,0	135,5	131,5	135,5	+ 3,0	
5421-24	H. V. HOLZMOEBELN, POLSTERMOEBELN	INSGES.	73,1	77,1	75,3	74,2	76,9	75,2	75,9	77,6	74,9	77,4	77,8	76,3	77,1	+ 1,0	
		INLAND	68,6	71,9	70,3	69,3	72,4	70,5	71,1	72,8	71,0	72,8	73,6	72,1	72,7	+ 0,8	
		AUSLAND	112,1	122,3	118,3	115,2	117,1	115,0	116,9	118,2	108,6	117,6	114,2	111,7	115,1	- 3,0	
56	PAPIER-U. PAPPE- VERARBEITUNG	INSGES.	108,0	110,6	109,6	106,4	111,7	108,9	113,1	111,1	110,6	112,4	111,1	112,3	112,4	+ 0,1	
		INLAND	100,3	103,3	101,8	99,4	104,1	101,5	105,1	102,9	103,4	105,7	103,7	104,1	105,4	+ 1,2	
		AUSLAND	169,5	169,9	173,6	163,3	174,0	169,1	177,7	176,8	166,9	169,8	170,2	176,9	173,5	- 1,9	
57	DRUCKEREI, VER- VIELFAELTIGUNG	INSGES.	100,1	102,3	102,9	99,1	103,8	105,3	102,8	102,3	103,6	103,9	104,0	105,6	106,7	+ 1,0	
		INLAND	98,4	102,3	101,9	99,2	102,9	104,4	101,6	102,1	104,2	104,6	104,5	105,1	107,7	+ 2,5	
		AUSLAND	121,6	99,7	115,7	95,0	108,3	116,6	117,6	105,1	93,2	97,0	96,3	108,1	97,7	- 9,6	
58	H. V. KUNSTSTOFF- WAREN	INSGES.	118,9	121,7	121,0	118,6	125,9	123,1	126,7	127,2	126,7	127,4	128,2	126,5	127,8	+ 1,0	
		INLAND	110,4	113,4	111,8	110,3	116,7	115,0	117,8	119,2	118,0	119,0	119,3	117,8	119,3	+ 1,3	
		AUSLAND	157,1	159,7	162												

SYPRO- NR.	WIRTSCHAFTSGLIEDERUNG		1984	1985	1986	VERAENDERUNG IN O/O GEGEN VORJAHR	1985	1986	1986	1986	1986	VERAENDERUNG IN O/O GEGEN VORJAHR	VERAENDERUNG IN O/O GEGEN VORJAHR	VERAENDERUNG IN O/O GEGEN VORJAHR
			DURCHSCHNITT				4.VJ	1.VJ	2.VJ	3.VJ	4.VJ			
	VERARBEITENDES GEWERBE 1)	INSGESAMT	116,2	126,2	127,3	+0,9	133,3	122,7	129,0	124,5	132,9	-0,3	+6,7	
		INLAND	107,1	115,0	117,4	+2,1	121,4	111,1	118,0	116,5	123,8	+2,0	+6,3	
		AUSLAND	136,7	151,3	149,6	-1,1	160,2	148,8	153,7	142,5	153,5	-4,2	+7,7	
	GRUNDSTOFF- UND PRODUKTIONSQUETER- GEWERBE	INSGESAMT	118,2	124,2	118,2	-4,8	121,5	118,8	123,5	116,7	113,7	-6,4	-2,6	
		INLAND	107,9	112,0	108,9	-2,8	110,9	106,5	113,6	109,8	105,8	-4,6	-3,6	
		AUSLAND	140,5	150,9	138,3	-8,3	144,6	145,5	144,9	131,7	130,9	-9,5	-0,6	
25	GEW.U. VERARB. V. STEINEN U. ERDEN	INSGESAMT	102,6	95,8	99,3	+3,7	99,8	56,8	110,1	121,2	108,8	+9,0	-10,2	
		INLAND	100,9	92,9	96,8	+4,2	97,1	51,5	107,6	120,5	107,5	+10,7	-10,8	
		AUSLAND	121,1	128,7	127,7	-0,8	131,4	118,8	139,4	129,1	123,4	-6,1	-4,4	
2531	H. V. ZEMENT	INSGESAMT	106,9	96,7	100,5	+3,9	95,5	51,9	119,2	126,1	104,7	+9,6	-17,0	
		INLAND	105,5	95,2	99,5	+4,5	94,0	49,9	118,2	126,7	103,3	+9,9	-18,5	
		AUSLAND	134,1	126,0	118,2	-6,2	123,8	89,7	138,6	113,2	131,1	+5,9	+15,8	
2541	ZIEGELEI	INSGESAMT	97,3	82,0	83,4	+1,7	77,7	43,4	98,2	107,5	84,7	+9,0	-21,2	
		INLAND	96,5	78,4	80,5	+2,7	74,8	36,5	95,3	107,5	82,5	+10,3	-23,3	
		AUSLAND	103,4	107,8	104,8	-2,8	98,6	92,6	119,0	107,0	100,6	+2,0	-6,0	
2711-15	HOCHOFEN-, STAHL-U. WARMWALZWERKE, H.V. STAHLROHREN	INSGESAMT	102,0	110,8	97,6	-11,9	107,9	104,4	104,5	92,6	88,6	-17,9	-4,3	
		INLAND	93,1	101,6	95,0	-6,5	98,9	103,3	103,7	90,2	82,8	-16,3	-8,2	
		AUSLAND	117,5	126,6	102,0	-19,4	123,6	106,4	106,0	96,8	98,6	-20,2	+1,9	
2711	HOCHOFEN-, STAHL-U. WARMWALZWERKE (OH. STAHLROHRE)	INSGESAMT	100,0	107,4	96,3	-10,3	104,6	102,9	103,6	91,4	87,3	-16,5	-4,5	
		INLAND	93,3	101,2	95,0	-6,1	99,0	103,0	103,7	90,0	83,2	-16,0	-7,6	
		AUSLAND	113,7	120,0	98,9	-17,6	116,0	102,7	103,3	94,1	95,6	-17,6	+1,6	
2850	NE-METALLHALBZEUGWERKE	INSGESAMT	113,8	118,2	112,9	-4,5	112,2	118,3	116,7	112,6	103,8	-7,5	-7,8	
		INLAND	102,1	105,3	103,1	-2,1	99,1	107,4	105,5	104,5	95,1	-4,0	-9,0	
		AUSLAND	141,2	148,5	135,7	-8,6	143,1	143,9	143,2	131,7	124,2	-13,2	-5,7	
2910	EISEN-, STAHL-U. TEMPERGIESSEREI	INSGESAMT	96,5	107,0	110,2	+3,0	108,4	112,7	118,9	104,4	104,7	-3,4	+0,3	
		INLAND	89,9	100,4	103,8	+3,4	102,4	105,5	110,9	100,1	98,7	-3,6	-1,4	
		AUSLAND	130,5	141,2	143,3	+1,5	139,7	150,4	160,4	126,7	135,6	-2,9	+7,0	
3011-15	ZIEHEREIEN UND KALT- WALZWERKE	INSGESAMT	104,2	108,6	106,5	-1,9	107,6	106,8	114,0	104,4	100,6	-6,5	-3,6	
		INLAND	101,1	103,6	103,5	-0,1	101,2	102,6	111,2	103,1	97,3	-3,9	-5,6	
		AUSLAND	113,3	122,9	115,0	-6,4	125,9	119,1	122,3	108,5	110,1	-12,5	+1,5	
40	CHEMISCHE INDUSTRIE	INSGESAMT	130,7	138,1	130,0	-8,9	133,1	135,9	134,0	126,1	123,9	-6,9	-1,7	
		INLAND	119,3	124,6	118,6	-4,8	122,2	121,9	120,8	117,0	114,7	-6,1	-2,0	
		AUSLAND	149,2	159,7	148,3	-7,1	150,5	158,4	155,1	140,8	138,7	-7,8	-1,5	
4031	H. V. CHEM. GRUNDSTF. (AUCH M. ANSCHL. WEITER- VERARB.)	INSGESAMT	133,2	140,2	122,6	-12,6	132,0	130,4	127,7	117,7	114,5	-13,3	-2,7	
		INLAND	120,3	126,6	109,6	-13,4	120,9	117,4	112,7	106,9	101,4	-16,1	-5,1	
		AUSLAND	148,1	156,1	137,8	-11,7	144,9	145,6	145,2	130,4	129,8	-10,4	-0,5	
4034	H. V. CHEM. ERZEUGNISSEN F. GEWERBE, LANDWIRTSCHAFT	INSGESAMT	130,5	137,7	139,7	+1,5	131,3	147,0	143,7	138,8	129,1	-1,7	-7,0	
		INLAND	118,5	122,0	126,1	+3,4	118,3	123,5	129,3	130,8	120,8	+2,1	-7,6	
		AUSLAND	154,1	168,7	166,4	-1,4	156,8	193,3	172,2	154,5	145,6	-7,1	-5,8	
4035	H. V. PHARMAZEUTISCHEN ERZEUGNISSEN	INSGESAMT	128,3	136,5	139,5	+2,2	136,5	139,8	139,0	136,8	142,4	+4,3	+4,1	
		INLAND	122,1	127,9	131,7	+3,0	132,6	131,0	129,1	128,2	138,4	+4,4	+8,0	
		AUSLAND	144,4	158,7	159,7	+0,6	146,5	162,6	164,5	159,3	152,6	+4,2	-4,2	
4090	H. V. CHEMIEFASERN	INSGESAMT	128,3	135,9	125,5	-7,7	141,0	138,3	132,0	110,4	121,4	-13,9	+10,0	
		INLAND	116,9	124,6	120,8	-3,0	125,0	136,0	126,5	109,7	111,1	-11,1	+1,3	
		AUSLAND	136,2	143,9	128,8	-10,5	152,2	139,8	135,8	110,9	128,6	-15,5	+16,0	
53	HOLZBEARBEITUNG	INSGESAMT	90,0	87,4	90,1	+3,1	90,1	80,9	93,6	91,6	94,3	+4,7	+2,9	
		INLAND	86,6	82,0	84,4	+2,9	83,9	74,3	87,4	87,0	88,7	+5,7	+2,0	
		AUSLAND	122,5	140,9	146,4	+3,9	150,9	146,1	154,5	136,6	148,6	-1,5	+8,8	
55	ZELLSTOFF-, HOLZSCHLIFF- PAPIER-U. PAPPEERZEUGUNG	INSGESAMT	140,6	147,3	143,3	-2,7	141,9	145,8	145,8	141,6	140,2	-1,2	-1,0	
		INLAND	122,6	125,6	122,3	-2,6	122,1	127,0	123,1	120,5	118,7	-2,8	-1,5	
		AUSLAND	189,3	206,0	200,1	-2,9	195,6	196,4	207,2	198,8	198,1	+1,3	-0,4	
59	GUMMI VERARBEITUNG	INSGESAMT	113,4	125,2	130,9	+4,6	131,9	129,1	134,1	126,2	134,3	+1,8	+6,4	
		INLAND	110,2	121,8	126,5	+3,9	128,7	123,9	128,5	122,3	131,2	+1,9	+7,3	
		AUSLAND	123,5	136,0	145,1	+6,7	142,0	145,8	152,0	138,6	144,1	+1,5	+4,0	
	INVESTITIONSGUETER PRODUZIERENDES GEWERBE	INSGESAMT	117,9	132,3	136,8	+3,4	146,8	127,3	138,4	131,6	149,7	+2,0	+13,8	
		INLAND	108,4	121,7	127,1	+4,4	134,3	115,8	127,3	124,3	141,0	+5,0	+13,4	
		AUSLAND	134,4	150,7	153,5	+1,9	168,7	147,3	157,5	144,4	164,9	-2,3	+14,2	
3021-25	STAHLVERFORMUNG, OBERFLAECHEVEREDLUNG, HAERTUNG	INSGESAMT	104,5	115,2	121,9	+5,8	115,6	124,2	127,6	119,3	116,5	+0,8	-2,3	
		INLAND	100,7	110,6	117,8	+6,5	110,7	120,2	122,8	116,3	112,1	+1,3	-3,6	
		AUSLAND	125,5	140,5	144,5	+2,8	142,3	146,9	154,4	135,7	140,9	-1,0	+3,8	
31	STAHL-U. LEICHTMETALLBAU, SCHIENENFAHRZEUGBAU	INSGESAMT	106,2	105,2	114,9	+9,2	130,2	104,8	98,0	104,2	152,5	+17,1	+46,4	
		INLAND	106,2	106,1	116,8	+10,1	132,4	104,7	103,1	111,9	147,6	+11,5	+31,9	
		AUSLAND	106,5	101,6	107,1	+5,4	121,3	105,3	77,5	73,3	172,1	+41,9	+134,8	
3111	H. V. STAHL-U. L. METALLKON- STRUKT. (OH. GRUBENAUSB.-)	INSGESAMT	96,8	96,2	103,8	+7,9	126,2	87,0	93,7	102,3	132,1	+4,7	+29,1	
		INLAND	95,5	95,2	104,0	+9,2	124,9	82,5	93,7	103,9	136,1	+5,0	+31,0	
		AUSLAND	108,4	105,2	101,4	-3,6	137,8	127,5	93,8	87,9	96,4	-30,0	+9,7	
32	MASCHINENBAU	INSGESAMT	112,7	126,3	129,1	+2,2	142,3	114,2	128,7	127,6	145,8	+2,5	+14,3	
		INLAND	106,0	122,9	122,7	-0,2	133,5	108,5	121,8	122,4	138,3	+3,6	+13,0	
		AUSLAND	121,4	130,6	137,3	+5,1	153,7	121,5	137,9	134,4	155,4	+1,1	+15,6	

1) AUSGEWAELTE WIRTSCHAFTSZWEIGE (OHNE NAHRUNGS- UND GENUSSMITTELGEWERBE).

ARBEITENDEN GEMERBE

WERT 1980=100
INDEX

1985	1985	1985	1986	1986	1986	1986	1986	1986	1986	1986	1986	1986	1986	1986	1986	1986	1986	VERAENDERUNG IN O/O GEGEN VORJAHRES-VOR- MONAT	SYPRO- NR.
DKT.	NOV.	DEZ.	JAN.	FEB.	MAR.	APR.	MAI	JUNI	JULI	AUG.	SEP.	OKT.	NOV.	DEZ.					
141,8	131,2	127,0	120,9	121,7	125,6	138,2	117,6	131,2	127,3	107,5	138,7	139,0	130,1	129,7			+2,1	-0,3	
131,5	119,3	113,3	109,8	109,9	113,7	125,8	108,4	119,8	117,7	101,8	129,9	131,5	120,4	119,5			+5,5	-0,7	
164,8	158,1	157,6	145,9	148,0	152,4	166,1	138,2	156,7	149,0	120,2	158,3	155,9	151,9	152,6			-3,2	+0,5	
139,0	122,3	103,2	123,1	115,5	117,9	131,5	115,5	123,4	120,1	105,7	124,2	128,9	112,4	99,8			-3,3	-11,2	
129,6	112,1	90,9	110,0	103,0	106,6	119,6	106,6	114,5	113,0	99,5	116,8	122,0	105,6	89,7			-1,3	-15,1	
159,3	144,4	130,0	151,7	142,5	142,3	157,3	134,8	142,6	135,5	119,3	140,4	144,0	127,1	121,7			-6,4	-4,2	
130,1	93,1	76,2	56,7	46,3	67,5	106,2	105,8	118,4	125,5	111,4	126,8	131,6	108,5	86,4			+13,4	-20,4	25
128,9	89,4	73,0	51,3	40,2	62,9	103,1	103,5	116,1	124,9	110,1	126,6	130,9	107,3	84,4			+15,6	-21,3	
144,7	135,3	114,2	119,0	116,3	121,1	142,3	131,6	144,4	131,9	125,9	129,4	140,0	121,9	108,4			-5,1	-11,1	
134,1	84,3	68,0	50,0	36,2	69,5	121,3	115,9	120,4	133,7	113,3	131,2	133,5	105,3	75,3			+10,7	-28,5	2531
133,0	82,4	66,6	47,3	34,1	68,4	121,0	114,4	119,2	135,8	112,6	131,8	132,6	103,8	73,5			+10,4	-29,2	
155,8	120,3	95,2	101,1	77,0	91,0	97,5	143,9	144,5	93,4	126,4	119,8	150,6	133,8	108,8			+14,3	-18,7	
112,3	70,6	50,1	40,5	31,9	57,7	93,9	95,9	104,8	113,4	100,0	109,0	109,5	83,6	61,1			+22,0	-26,9	2541
110,3	67,8	46,2	33,7	24,5	51,3	89,1	93,7	103,1	113,5	100,5	108,6	108,6	81,6	57,4			+24,2	-29,7	
126,5	91,0	78,4	89,4	84,6	103,7	128,5	112,0	116,6	112,7	96,2	112,1	115,9	97,9	88,1			+12,4	-10,0	
123,7	107,9	92,1	105,1	101,7	106,5	112,1	97,2	104,3	93,6	83,3	101,0	99,5	87,6	78,7			-14,5	-10,2	2711-15
115,1	101,4	80,2	104,2	101,1	104,5	111,3	96,9	102,8	91,7	81,5	97,3	95,9	83,1	69,4			-13,5	-16,5	
138,7	119,3	112,7	106,8	102,5	110,0	113,4	97,7	107,0	96,7	86,4	107,3	105,9	95,3	94,6			-16,1	-0,7	
119,3	105,8	88,8	103,3	100,7	104,8	110,7	96,9	103,1	90,4	82,9	100,8	97,2	87,2	77,5			-12,7	-11,1	2711
114,6	102,1	80,3	104,4	100,9	103,7	110,8	97,0	103,2	90,4	81,7	97,8	95,5	83,8	70,3			-12,5	-16,1	
128,7	113,3	105,9	101,1	100,2	106,9	110,3	96,7	102,9	90,3	85,3	106,8	100,7	94,1	91,9			-13,2	-2,3	
134,5	115,6	86,6	125,1	116,6	113,1	125,6	108,5	116,1	116,8	103,3	117,8	124,5	105,2	81,8			-5,5	-22,2	2850
121,7	101,8	73,7	114,0	105,0	103,1	113,3	97,5	105,6	108,1	97,6	107,5	116,1	97,1	72,2			-2,0	-25,6	
164,5	147,8	116,9	151,2	144,0	136,4	154,6	134,3	140,6	137,2	116,7	141,1	144,4	124,2	104,1			-10,9	-16,2	
126,3	112,5	86,5	114,1	111,0	113,0	130,8	109,0	117,0	111,0	83,6	118,5	124,6	104,1	85,3			-1,4	-18,1	2910
119,5	106,8	80,9	106,4	104,5	105,5	122,2	101,2	109,3	106,6	80,3	113,3	118,9	98,7	78,4			-3,1	-20,6	
161,3	142,3	115,6	154,3	145,1	151,8	175,4	149,4	156,5	133,9	100,7	145,5	154,5	131,8	120,6			+4,3	-8,5	
126,5	110,0	86,3	106,2	108,1	106,2	123,1	104,0	115,0	112,1	90,3	110,9	120,1	100,7	80,9			-6,3	-19,7	3011-15
122,1	105,5	76,1	101,9	102,9	102,9	119,8	100,7	113,0	111,7	88,7	108,8	118,6	98,1	75,1			-1,3	-23,4	
139,0	123,0	115,6	118,9	122,9	115,6	132,7	113,2	121,1	113,6	94,8	117,0	124,4	108,5	97,5			-15,7	-10,1	
148,0	133,7	117,6	143,1	132,7	131,9	143,2	126,2	132,6	130,2	115,7	132,4	137,7	121,3	112,7			-4,2	-7,1	40
138,3	123,0	105,3	127,8	118,9	119,0	126,4	114,6	121,5	120,5	107,5	123,1	129,0	113,4	101,6			-3,5	-10,4	
163,5	150,7	137,2	167,6	155,0	152,6	170,1	144,8	150,4	145,9	129,0	147,5	151,7	133,9	130,5			-4,9	-2,5	
146,1	132,7	117,2	137,6	127,9	125,8	136,4	121,5	125,1	121,7	107,8	123,6	127,2	112,4	104,0			-11,3	-7,5	4031
135,5	123,2	104,0	125,0	114,4	112,8	119,6	108,1	110,3	110,8	98,9	110,9	114,4	101,6	88,1			-15,3	-13,3	
158,4	143,8	132,5	152,3	143,6	141,0	156,1	137,0	142,4	134,4	118,3	136,4	142,1	125,0	122,4			-7,6	-2,1	
149,5	132,6	111,7	149,1	144,5	147,5	157,5	134,1	139,6	142,2	132,4	141,7	145,9	125,5	116,0			+3,8	-7,6	4034
139,0	118,6	97,3	120,2	121,8	128,6	134,7	122,5	130,7	134,2	123,5	134,7	139,8	119,6	102,9			+5,8	-14,0	
170,1	160,2	140,1	206,0	189,1	184,7	202,3	157,0	157,2	157,9	149,9	155,7	157,7	137,2	141,9			+1,3	+3,4	
146,3	136,7	124,4	149,0	134,5	135,8	148,8	129,4	138,7	145,4	123,5	141,6	152,0	141,3	133,8			+7,6	-5,3	4035
143,0	133,7	121,0	134,8	128,7	129,4	135,0	123,7	128,7	135,4	116,7	132,4	146,4	136,3	132,5			+9,5	-2,8	
154,7	151,5	133,3	185,7	149,6	152,5	184,6	144,1	164,7	171,3	141,2	165,4	166,7	154,0	137,1			+2,9	-11,0	
156,2	142,1	124,8	151,3	135,6	128,0	138,7	131,2	126,1	113,9	87,8	129,4	138,9	120,0	105,3			-15,6	-12,2	4090
149,9	128,9	96,2	148,5	132,9	126,7	138,3	121,3	119,9	115,8	82,9	130,3	138,9	112,6	81,7			-15,1	-27,4	
160,5	151,4	144,8	153,2	137,4	128,9	139,0	138,0	130,4	112,6	91,2	128,8	138,9	125,2	121,7			-16,0	-2,8	
105,5	92,1	72,8	81,4	78,9	82,5	100,0	86,9	93,8	94,0	79,2	101,7	107,3	95,4	80,1			+10,0	-16,0	53
98,9	85,4	67,4	74,1	72,4	76,4	93,6	80,7	87,8	89,2	75,4	96,5	101,0	89,8	75,4			+11,9	-16,0	
169,9	157,1	125,8	153,0	143,1	142,2	163,2	147,0	153,2	140,6	116,0	153,2	169,2	150,2	126,3			+0,4	-15,9	
161,7	147,7	116,4	155,3	142,6	139,4	155,1	134,7	147,6	143,0	131,7	150,1	157,2	140,5	122,8			+5,5	-12,6	55
140,2	128,2	97,8	137,8	123,8	119,4	133,2	114,0	122,1	123,8	113,1	124,5	134,5	120,7	101,0			+3,3	-16,3	
219,7	200,2	166,8	202,5	193,3	193,5	214,2	190,7	216,7	195,0	182,1	219,2	218,5	194,0	181,7			+8,9	-6,3	
152,3	138,8	104,6	126,8	125,5	135,1	148,0	121,7	132,7	126,3	109,6	142,7	154,6	134,7	113,6			+8,6	-15,7	59
149,6	137,3	99,3	121,3	119,2	131,3	142,9	116,2	126,3	119,9	107,2	139,8	150,8	132,5	110,4			+11,2	-16,7	
160,9	143,9	121,3	144,4	145,7	147,3	164,2	138,9	152,8	146,8	117,2	151,8	166,6	141,9	123,7			+2,0	-12,8	
146,6	142,0	151,9	121,0	127,6	133,2	147,6	124,5	143,0	134,9	110,1	149,9	146,3	145,6	157,3			+3,6	+8,0	
136,2	128,3	138,3	110,3	116,2	120,8	134,8	115,9	131,3	124,8	106,2	141,8	139,4	134,3	149,2			+7,9	+11,1	
164,9	165,7	175,5	139,7	147,5	154,8	169,8	139,4	163,2	152,4	116,9	163,9	158,2	165,2	171,2			-2,5	+3,6	
133,8	119,6	93,3	125,9	122,6	124,2	139,9	116,5	126,5	123,8	106,7	127,4	136,1	118,7	94,8			+1,6	-20,1	3021-25
128,4	115,6	88,0	122,1	118,5	119,9	133,8	112,1	122,4	121,2	103,9	123,8	131,3	115,0	89,9			+2,2	-21,8	
163,6	140,8	122,5	147,1	145,7	147,8	173,2	141,2	148,7	138,3	122,0	146,7	162,2	139,1	121,4			-0,9	-12,7	
124,2	105,1	161,2	118,0	113,6	82,7	96,8	83,1	114,1	95,4	91,2	125,9	111,8	166,8	178,8			+10,9	+7,2	31
134,0	109,8	153,5	106,4	120,2	87,4	99,3	88,4	121,7	102,4	98,6	134,7	119,5	130,4	192,8			+25,6	+47,9	
84,9	86,4	192,5	164,1	87,5	64,2	86,7	62,0	83,9	67,5	61,7	90,8	81,0	312,4	122,9			-36,2	-60,7	
128,6	106,6	143,5	97,0	79,7	84,4	90,5	93,5	97,2	97,1	92,8	116,9	117,0	127,5	151,9			+5,9	+19,1	3111
129,2	104,4	141,2	90,1	75,6	81,8	89,9	92,8	98,4	96,3	93,6	119,8	120,9	130,8	156,5			+10,8	+19,6	
123,2	126,0	164,3	158,6																

SYPRD- NR.	WIRTSCHAFTSGLIEDERUNG		1984	1985	1986	VERAENDERUNG IN O/O GEGEN VORJAHR	1985	1986	1986	1986	1986	VERAENDERUNG IN O/O GEGEN VORJAHRES-VOR- QUARTAL	
			DURCHSCHNITT				4.VJ	1.VJ	2.VJ	3.VJ	4.VJ		
3210	H.V. LANDW. MASCHINEN, ACKERSCHLEPPERN	INSGESAMT	115,3	124,0	112,4	-9,4	116,9	123,6	131,5	104,4	90,0	-23,0	-13,8
		INLAND	102,2	107,1	105,6	-1,4	96,6	111,8	123,9	101,2	85,4	-11,6	-15,6
		AUSLAND	130,5	143,5	120,3	-16,2	140,4	137,3	140,4	108,1	95,3	-32,1	-11,8
3220	H.V. METALLBEARBEITUNGS- MASCHINEN U. AE.	INSGESAMT	102,7	119,6	137,8	+15,2	153,0	109,2	133,9	137,8	170,2	+11,2	+23,5
		INLAND	99,7	119,5	138,1	+15,6	150,7	112,9	135,3	139,6	164,7	+9,3	+18,0
		AUSLAND	107,3	119,8	137,3	+14,6	156,4	103,8	131,9	135,1	178,6	+14,2	+32,2
3230	H.V. TEXTIL-U. NAEH- MASCHINEN	INSGESAMT	121,2	141,1	155,8	+10,4	159,0	146,5	154,4	157,3	165,1	+3,8	+5,0
		INLAND	104,3	120,9	138,7	+14,7	135,2	127,3	139,9	138,5	149,2	+10,4	+7,7
		AUSLAND	128,8	150,2	163,5	+8,9	169,7	155,1	161,0	165,6	172,2	+1,5	+4,0
3240	H.V. MASCHINEN F. D. NAHR. U. GENUSSMITTELGEW. USW	INSGESAMT	121,2	136,8	144,1	+5,3	171,1	116,8	144,7	141,9	172,9	+1,1	+21,8
		INLAND	105,7	119,0	129,9	+9,2	152,3	104,0	128,9	128,5	158,2	+3,9	+23,1
		AUSLAND	137,6	155,7	159,0	+2,1	191,1	130,3	161,3	156,0	188,5	-1,4	+20,8
3256	H.V. HUETTEN-U. WALZWERKS- EINR. USW (OH. BAUMASCH.)	INSGESAMT	113,9	118,4	131,1	+10,7	161,3	106,2	125,7	123,4	169,0	+4,8	+37,0
		INLAND	102,5	113,4	123,5	+8,9	151,4	104,4	118,2	118,6	152,7	+10,9	+28,8
		AUSLAND	133,7	127,2	144,3	+13,4	178,5	109,3	138,8	131,6	197,6	+10,7	+50,2
3257	H.V. BAU- u. BAUSTOFF-U. AE. MASCHINEN	INSGESAMT	97,9	93,1	95,5	+2,6	108,1	84,1	103,1	91,3	103,3	-4,4	+13,1
		INLAND	70,2	74,8	83,3	+11,4	86,0	66,3	95,0	83,2	88,7	+3,1	+6,6
		AUSLAND	126,8	112,3	108,2	-3,7	131,3	102,8	111,6	99,8	118,6	-9,7	+18,8
3260	H.V. ZAHNRAEDERN, GETRIE- BEN, LAGERN U. AE.	INSGESAMT	111,8	127,8	136,3	+6,7	132,6	134,7	141,2	133,9	135,5	+2,2	+1,2
		INLAND	104,4	119,9	128,7	+7,3	124,3	129,2	132,8	127,3	125,5	+1,0	-1,4
		AUSLAND	124,4	141,2	149,3	+5,7	146,7	144,2	155,5	145,1	152,6	+4,0	+5,2
3280	SONSTIGER MASCHINENBAU	INSGESAMT	115,6	131,9	121,9	-7,6	130,4	113,1	118,4	123,3	133,0	+2,0	+7,9
		INLAND	119,7	144,8	123,0	-15,1	133,2	112,5	116,9	126,1	136,5	+2,5	+8,2
		AUSLAND	109,1	111,5	120,3	+7,9	126,0	114,0	120,8	118,9	127,4	+1,1	+7,1
53	STRASSENFAHRZEUGBAU	INSGESAMT	125,2	146,3	153,8	+5,1	156,5	152,1	165,1	135,8	162,3	+3,7	+19,5
		INLAND	104,2	119,3	132,2	+10,8	127,2	122,8	142,6	121,5	141,9	+11,6	+16,8
		AUSLAND	148,7	176,6	178,2	+0,9	189,4	185,2	190,5	151,9	185,2	-2,2	+21,9
3311	H.V. KRAFTWAGEN U. -MOTOREN	INSGESAMT	127,1	149,7	157,5	+5,2	161,0	156,0	168,5	138,6	166,9	+3,7	+20,4
		INLAND	105,3	121,5	135,4	+11,4	130,8	125,7	145,2	124,1	146,8	+12,2	+18,3
		AUSLAND	149,6	178,7	180,2	+0,8	192,1	187,4	192,4	153,5	187,6	-2,3	+22,2
3312	H.V. PERSONENKRAFTWAGEN U. AE. (EINSCHL. MOTOREN)	INSGESAMT	140,9	169,8	182,9	+7,7	183,0	185,2	191,5	160,4	194,5	+6,3	+21,3
		INLAND	110,9	130,8	151,1	+15,5	140,2	144,2	156,2	139,6	164,5	+17,3	+17,8
		AUSLAND	170,8	208,8	214,7	+2,8	225,8	226,3	226,8	181,1	224,6	-0,5	+24,0
3313	H.V. LASTKRAFTWAGEN U. AE. (EINSCHL. MOTOREN)	INSGESAMT	95,0	102,5	97,9	-4,5	109,3	87,5	114,4	87,5	102,0	-6,7	+16,6
		INLAND	92,8	100,6	100,4	-0,2	109,7	84,1	120,6	89,5	107,2	-2,3	+19,8
		AUSLAND	97,5	104,6	95,1	-9,1	108,9	91,3	107,5	85,2	96,2	-11,7	+12,9
34	SCHIFFBAU	INSGESAMT	167,5	133,3	113,3	-15,0	206,6	60,4	161,1	117,8	113,8	-44,9	-3,4
		INLAND	132,1	115,7	104,1	-10,0	144,4	63,4	157,0	78,4	117,3	-18,8	+49,6
		AUSLAND	221,1	160,0	127,2	-20,5	300,6	55,7	167,2	177,3	108,4	-63,9	-38,9
36	ELEKTROTECHNIK	INSGESAMT	118,4	135,6	138,5	+2,1	148,8	129,0	135,3	137,4	152,3	+2,4	+10,8
		INLAND	112,4	129,2	133,1	+3,0	144,4	121,3	128,9	131,8	150,4	+4,2	+14,1
		AUSLAND	131,6	149,8	150,6	+0,5	158,7	146,2	149,7	149,8	156,5	-1,4	+4,5
3620	H.V. GERAETEN D. ELEKTRIZ. ERZEUGUNG, -VERTLG. U. AE.	INSGESAMT	117,8	133,9	133,5	-0,3	141,9	125,9	131,9	132,9	143,2	+0,9	+7,8
		INLAND	115,0	136,5	135,6	-0,7	145,4	124,1	133,2	136,4	148,8	+2,3	+9,1
		AUSLAND	123,7	128,6	129,1	+0,4	134,8	129,8	129,1	126,0	131,6	-2,4	+4,4
3650	H.V. ELEKTROHAUSHALTS- GERAETEN	INSGESAMT	100,2	106,7	112,2	+5,2	119,5	105,8	107,8	109,9	125,2	+4,8	+13,9
		INLAND	93,5	95,1	99,2	+4,3	105,1	91,6	94,2	99,8	111,0	+5,6	+11,2
		AUSLAND	117,3	136,4	145,8	+6,9	156,3	142,3	142,9	136,3	161,7	+3,5	+18,6
3660	H.V. ZAHLERN, FERNMELDE- MESS-U. REGELGERAETEN USW	INSGESAMT	134,8	163,4	166,0	+1,6	180,7	150,6	162,8	170,8	179,9	-0,4	+5,3
		INLAND	123,4	148,5	155,7	+4,8	174,1	138,4	152,3	155,9	176,1	+1,1	+13,0
		AUSLAND	162,0	199,1	190,9	-4,1	196,5	179,8	188,1	206,8	189,0	-3,8	-8,6
3670	H.V. RUNDFUNK-, FERNSEH-U. PHONOTECHN. GERAETEN	INSGESAMT	103,2	109,1	121,7	+11,5	130,3	115,2	114,7	107,7	149,3	+14,6	+38,6
		INLAND	99,9	99,5	112,3	+12,9	115,7	106,7	101,2	99,5	141,6	+22,4	+42,3
		AUSLAND	109,4	127,3	139,6	+9,7	158,1	131,1	140,2	123,3	163,9	+3,7	+32,9
3711-60	FEINMECHANIK, OPTIK	INSGESAMT	107,2	119,3	125,5	+5,2	129,7	121,2	126,9	120,4	133,7	+3,1	+11,0
		INLAND	101,3	109,5	115,8	+5,8	119,3	111,6	116,1	111,5	124,0	+3,9	+11,2
		AUSLAND	119,2	139,5	145,5	+4,3	151,1	140,9	148,9	138,6	153,5	+1,6	+10,8
38	H.V. EBM-WAREN	INSGESAMT	112,0	117,6	123,0	+4,6	122,1	117,3	125,5	122,9	126,4	+3,5	+2,8
		INLAND	106,3	109,5	114,8	+4,8	113,8	107,7	115,9	116,4	119,2	+4,7	+2,4
		AUSLAND	133,2	147,9	153,6	+3,9	152,9	152,8	160,9	147,2	153,2	+0,2	+4,1
3830	H.V. HEIZ-U. KOCHGERAETEN	INSGESAMT	116,4	127,9	141,2	+10,4	148,1	130,1	133,1	145,2	156,4	+5,6	+7,7
		INLAND	109,1	114,8	120,4	+4,9	136,8	111,0	109,7	126,5	134,4	-1,8	+6,2
		AUSLAND	134,6	161,0	193,6	+20,2	176,9	178,2	192,1	192,1	211,9	+19,8	+10,3
3842	H.V. STAHLBLECHWAREN (OH. MOEBEL)	INSGESAMT	102,6	108,0	113,3	+4,9	116,2	103,6	113,4	116,3	119,9	+3,2	+3,1
		INLAND	100,3	103,2	108,9	+5,5	111,7	97,3	107,8	113,7	116,6	+4,4	+2,6
		AUSLAND	114,3	132,5	136,0	+2,6	138,7	135,8	142,2	129,1	136,7	-1,4	+5,9
2850	H.V. SCHLOSSERN, BESCHLAEGEN	INSGESAMT	113,0	114,7	123,9	+8,0	118,2	122,3	126,6	119,3	127,4	+7,8	+6,8
		INLAND	106,6	106,1	114,4	+7,8	108,4	112,4	116,6	112,0	116,6	+7,6	+4,1
		AUSLAND	141,1	152,3	165,4	+8,6	160,7	165,8	169,9	151,3	174,8	+8,8	+15,5

ARBEITENDEN GEWERBE

WERT 1980=100
INDEX

1985	1985	1985	1986	1986	1986	1986	1986	1986	1986	1986	1986	1986	1986	1986	1986	1986	1986	VERAENDERUNG IN O/O GEGEN VORJAHRES-VOR- MONAT	SYPRO- NR.
OKT.	NOV.	DEZ.	JAN.	FEB.	MAR.	APR.	MAI	JUNI	JULI	AUG.	SEP.	OKT.	NOV.	DEZ.					
135,4	102,4	112,9	112,0	120,8	138,0	153,2	113,0	128,4	128,9	82,8	101,5	102,6	85,7	81,7	-27,6	-4,7	3210		
110,5	92,0	87,3	103,4	105,2	126,8	138,2	109,7	123,7	125,0	80,6	97,9	95,3	84,1	76,8	-12,0	-8,7			
164,2	114,4	142,5	122,1	138,9	151,0	170,5	116,9	133,9	133,3	85,4	105,6	111,2	87,5	87,3	-38,7	-0,2			
133,8	139,1	186,0	93,4	108,1	126,2	134,6	117,6	149,6	148,6	118,3	146,6	142,0	151,1	217,6	+17,0	+44,0	3220		
136,5	135,1	180,5	101,9	111,1	125,6	138,7	116,8	150,3	150,5	118,1	150,3	147,7	145,4	201,0	+11,4	+38,2			
129,6	145,2	194,3	80,6	103,6	127,1	128,3	118,8	148,6	145,6	118,7	140,9	133,3	159,8	242,6	+24,9	+51,8			
161,1	144,9	171,1	138,4	147,2	154,0	167,4	140,7	155,2	179,3	117,0	175,6	157,6	163,0	174,7	+2,1	+7,2	3230		
141,7	128,8	135,1	125,3	131,4	125,1	153,1	127,7	139,0	154,0	101,5	160,1	160,9	136,3	150,4	+11,3	+10,3			
169,8	152,1	187,2	144,2	154,2	166,9	173,9	146,6	162,4	190,6	123,9	182,4	156,1	174,9	185,6	-0,9	+6,1			
149,9	159,1	204,3	104,9	115,4	130,0	145,4	130,3	158,3	151,8	124,2	149,6	152,2	154,4	212,2	+3,9	+37,4	3240		
128,9	151,1	176,9	96,7	103,2	112,1	127,4	120,4	139,0	137,2	113,6	134,6	144,3	143,0	187,4	+5,9	+31,0			
172,2	167,7	233,3	113,6	128,4	148,9	164,5	140,7	178,7	167,2	135,5	165,4	160,7	166,4	238,4	+2,2	+43,3			
138,1	136,0	209,8	97,8	108,8	111,9	123,9	117,0	136,1	125,0	103,9	141,2	142,2	136,2	228,6	+9,0	+67,8	3256		
132,4	119,1	202,8	94,2	108,2	110,7	118,4	109,4	126,8	124,3	106,4	125,1	148,5	123,0	186,6	-8,0	+51,7			
147,9	165,6	222,1	103,9	109,9	114,0	133,5	130,5	182,5	126,2	99,5	169,2	131,2	159,2	302,3	+36,1	+89,9			
106,0	101,6	116,7	74,7	82,3	95,4	109,9	89,9	109,6	96,7	81,2	96,0	99,8	86,8	123,3	+5,7	+42,1	3257		
89,9	75,6	92,4	56,5	62,2	80,1	99,0	84,3	101,7	87,4	73,0	89,2	89,2	76,4	100,5	+2,8	+31,5			
122,9	128,9	142,1	93,7	103,3	111,5	121,2	95,8	117,9	106,5	89,7	103,1	110,9	97,7	147,1	+3,5	+80,6			
145,7	133,5	118,6	136,2	135,9	132,0	152,1	131,8	139,6	143,1	120,7	137,9	152,7	126,8	127,0	+7,1	+0,2	3260		
139,3	127,0	106,5	128,9	131,1	127,5	141,8	122,9	133,5	134,6	114,6	132,7	143,6	119,8	113,0	+6,1	-5,7			
156,5	144,4	139,1	148,8	144,1	139,7	169,6	147,0	149,9	157,6	131,0	146,7	168,2	138,7	150,8	+8,4	+8,7			
127,4	122,2	141,7	107,4	106,0	125,8	128,4	100,7	126,0	126,2	109,6	134,1	134,0	126,9	138,1	-2,5	+8,8	3280		
128,0	124,2	147,5	110,7	109,0	117,7	123,5	102,2	124,9	126,8	113,3	138,2	139,6	131,3	138,7	-6,0	+5,6			
126,5	119,0	132,6	102,3	101,3	138,5	136,2	98,2	127,9	125,2	103,9	127,6	125,0	119,9	137,2	+3,5	+14,4			
166,0	164,7	138,7	141,9	156,0	158,5	189,3	145,0	161,1	142,6	106,5	156,2	166,0	163,8	157,0	+13,2	-4,2	33		
137,9	134,3	109,4	107,2	125,4	135,7	164,0	124,8	139,0	121,6	97,0	145,9	141,5	141,1	143,2	+30,9	+1,5			
197,5	199,0	171,6	181,1	190,4	184,2	217,8	167,7	186,0	166,2	117,3	172,1	193,5	189,5	172,5	+0,5	-9,0			
170,6	170,3	142,1	146,0	160,5	161,6	193,7	147,2	164,5	144,7	108,7	162,4	170,4	168,8	161,5	+13,7	-4,3	3311		
141,9	139,3	111,1	109,5	129,0	138,5	168,1	126,1	141,3	122,4	99,0	150,9	145,4	146,1	148,9	+34,0	+1,9			
200,1	202,2	174,1	183,6	192,9	185,6	220,0	168,9	188,3	167,6	118,6	174,3	196,1	192,1	174,5	+0,2	-9,2			
197,8	197,2	154,1	174,7	191,2	189,8	225,6	166,7	182,3	166,7	121,3	193,1	201,7	202,1	179,8	+16,7	-11,0	3312		
155,4	152,4	112,7	126,5	148,7	157,3	187,8	135,3	145,4	136,0	107,7	176,0	164,7	171,1	157,6	+39,8	-7,9			
240,1	242,0	195,4	222,8	233,6	222,4	263,3	198,0	219,1	197,3	134,9	211,2	238,6	233,1	202,0	+3,4	-13,3			
106,7	107,1	114,1	78,6	88,5	95,5	118,8	101,5	122,8	93,1	79,0	90,5	96,9	90,5	118,6	+3,9	+31,0	3313		
111,6	110,0	107,5	71,3	84,8	96,3	124,0	105,5	132,2	92,1	79,6	96,9	102,1	90,2	129,4	+20,4	+43,5			
101,3	103,9	121,4	86,7	92,6	94,7	113,1	97,1	112,4	94,2	78,2	83,3	91,1	90,8	106,7	-12,1	+17,5			
153,4	146,7	319,7	72,6	65,4	43,1	123,8	207,7	151,8	149,1	67,6	136,7	54,6	151,4	135,3	-57,7	-10,6	34		
173,0	77,0	183,1	71,4	73,2	45,7	150,5	235,9	84,7	90,3	51,9	93,1	75,3	89,7	186,9	+2,1	+108,4			
123,8	251,8	526,1	74,6	53,5	39,0	83,5	165,0	253,2	237,8	91,4	202,7	23,2	244,7	57,2	-89,1	-76,6			
145,2	142,6	158,5	122,8	127,7	136,5	140,5	122,8	142,7	134,8	116,0	161,3	148,9	148,2	159,7	+0,8	+7,8	36		
140,3	136,8	156,0	117,8	119,7	126,3	133,0	119,0	134,6	127,8	112,5	155,1	146,6	146,8	157,7	+1,1	+7,4			
156,1	155,7	164,3	133,8	145,5	159,3	157,2	131,1	160,9	150,4	124,0	175,1	154,0	151,1	164,3	0	+8,7			
132,8	133,9	159,0	119,8	124,9	133,1	137,2	114,4	144,0	131,1	114,5	153,2	137,3	147,4	144,9	-8,9	-1,7	3620		
134,5	136,4	165,3	122,2	123,4	126,6	137,9	117,0	144,6	137,3	116,0	155,8	143,1	156,2	147,1	-11,0	-5,8			
129,3	128,9	146,1	114,6	128,2	146,7	135,6	109,1	142,7	118,5	111,6	148,0	125,4	129,1	140,2	-4,0	+8,6			
138,3	120,5	99,6	107,2	105,7	104,5	116,9	101,9	104,6	110,1	82,3	137,4	143,1	125,4	107,1	+7,5	-14,6	3650		
122,2	105,2	88,0	95,5	88,0	91,4	100,9	88,5	93,2	94,1	80,3	124,9	126,6	110,2	96,2	+9,3	-12,7			
175,8	159,8	129,3	137,6	151,2	138,2	158,1	136,4	131,4	151,4	87,6	169,8	185,4	164,5	135,2	+4,6	-17,8			
168,5	167,6	206,0	139,3	146,8	165,6	165,8	151,0	171,7	167,5	146,3	198,7	162,6	160,6	216,6	+5,1	+34,9	3660		
162,6	158,4	201,3	127,8	135,3	152,0	152,8	147,1	157,0	149,2	135,8	182,7	157,5	155,5	215,4	+7,0	+38,5			
162,8	189,4	217,3	167,1	174,3	198,1	196,9	160,3	207,0	211,5	171,6	237,2	174,8	172,8	219,5	+1,0	+27,0			
138,7	137,6	114,7	111,4	116,5	117,6	119,5	109,6	115,0	100,4	86,5	136,3	161,7	148,6	137,5	+19,9	-7,5	3670		
126,0	121,0	100,0	105,3	107,4	107,4	107,2	97,0	99,5	85,9	82,3	130,4	155,3	140,9	128,5	+28,5	-8,8			
162,7	168,9	142,7	122,9	133,6	136,9	142,9	133,6	144,2	127,9	94,4	147,6	173,9	163,2	154,6	+8,3	+5,3			
134,7	126,2	128,3	115,3	123,3	125,0	134,0	119,1	127,5	126,1	106,5	128,6	138,1	128,1	134,8	+5,1	+5,2	3711-60		
125,1	116,8	116,1	108,1	112,5	114,2	122,4	109,2	116,8	116,3	99,6	118,6	127,9	118,7	125,5	+8,1	+5,7			
154,6	145,3	153,5	130,0	145,5	147,2	157,8	139,5	149,3	146,1	120,6	149,2	159,2	147,3	154,1	+0,4	+4,6			
139,0	123,8	103,6	116,9	116,3	118,7	135,2	115,2	126,2	129,1	106,5	133,2	143,3	125,7	110,2	+6,4	-12,3	38		
130,6	115,8	95,1	108,8	105,3	108,9	124,7	106,5	116,6	121,6	101,5	126,0	135,6	118,7	103,2	+8,5	-13,1			
170,3	153,2	135,1	146,8	156,8	154,9	173,6	147,6	161,6	156,9	124,8	160,0	172,1	151,5	136,0	+0,7	-10,2			
178,1	152,8	113,5	134,0	131,9	124,3	146,5	114,7	138,2	131,9	117,1	186,5	185,6	160,6	123,1	+8,5	-23,3	3830		
167,7	141,1	101,5	120,3	106,8	105,8	128,8	91,7	108,5	108,6	107,5	163,5	165,3	135,0	102,8	+1,3	-23,9			
204,5	162,4	143,9	168,4	195,2	170,9	191,0	172,4	212,9	190,5	141,3	244,4	236,5	225,3	174,0	+20,9	-22,8			
131,2	118,6	98,7	103,0	102,4	105,3	121,4	105,1	113,8	120,5	101,9	126,5	133,3	117,4	109,1	+10,5	-7,1	3842		
127,0	114,4	93,7	98,4	94,8	98,6	114,4	100,1	108,8	117,1	100,6	123,5	130,1	114,3	105,5	+12,6	-7,7			
152,5	140,0	123,7	126,8	141,0	139,6	156,9	130,6	139,1	137,8	108,1	141,5	149,9	133,1	127,1	+2,7	-4,5			
138,2	121,9	94,4	124,4	123,3	119,3	135,3	113,9</												

SYPRO- NR.	WIRTSCHAFTSGLIEDERUNG		1984 1985 1986			VERÄNDERUNG IN O/O GEGEN VORJAHR	1985	1986	1986	1986	1986	VERÄNDERUNG IN O/O GEGEN VORJAHRES-VOR- QUARTAL	
			DURCHSCHNITT				4.VJ	1.VJ	2.VJ	3.VJ	4.VJ		
50	H. V. BUEROMASCHINEN, ADV- GERAETEN U. -EINR.	INSGESAMT	171,2	208,6	214,6	+2,9	266,9	192,7	214,4	216,3	235,2	-11,9	+8,7
		INLAND	153,8	187,5	210,3	+12,2	255,1	179,3	199,2	216,9	245,8	-3,6	+13,3
		AUSLAND	191,8	233,5	219,7	-5,9	280,8	208,5	232,2	215,5	222,7	-20,7	+3,3
5060	H. V. BUEROMASCHINEN	INSGESAMT	90,7	112,0	85,5	-20,1	130,7	121,1	83,0	71,1	82,8	-36,6	+16,5
		INLAND	94,0	118,6	101,0	-14,8	140,7	125,1	97,6	79,8	101,4	-27,9	+27,1
		AUSLAND	87,8	106,3	79,4	-25,3	122,0	117,6	70,1	63,4	66,4	-45,6	+4,7
5080	H. V. ADV-GERAETEN U. -EINRICHTUNGEN	INSGESAMT	194,1	236,0	250,1	+6,0	305,5	213,0	251,6	257,4	278,4	-8,5	+8,2
		INLAND	167,9	203,8	236,1	+15,8	282,1	192,0	223,2	249,3	279,8	-0,8	+12,2
		AUSLAND	227,6	277,3	268,1	-3,3	335,5	239,8	288,1	267,9	276,5	-17,6	+3,2
	VERBRAUCHSGUETER PRODUZIERENDES GEWERBE	INSGESAMT	109,0	113,4	116,8	+3,0	116,5	116,9	113,3	117,9	119,0	+2,1	+0,9
		INLAND	103,5	105,6	108,9	+2,9	109,4	107,9	105,5	109,6	112,8	+3,1	+2,9
		AUSLAND	139,7	156,3	161,3	+3,2	156,4	168,1	157,8	165,1	164,0	-1,5	-6,7
51	FEINKERAMIK	INSGESAMT	102,1	102,1	105,0	+2,8	102,4	102,8	106,7	103,2	107,1	+4,6	+3,8
		INLAND	100,1	97,6	100,8	+3,3	100,0	96,6	99,8	99,7	107,0	+7,0	+7,3
		AUSLAND	106,2	111,3	113,4	+1,9	107,5	115,4	120,6	110,2	107,4	-0,1	-2,5
5110	H. V. PORZELLAN	INSGESAMT	112,3	117,0	118,4	+1,2	122,1	117,9	117,4	114,1	124,2	+1,7	+8,9
		INLAND	104,8	107,6	111,3	+3,4	121,4	106,7	105,9	105,4	127,1	+4,7	+20,6
		AUSLAND	123,8	131,3	129,3	-1,5	123,2	135,2	134,9	127,3	119,6	-2,9	-6,0
52	H. U. VERARB. V. GLAS	INSGESAMT	104,2	110,6	115,4	+4,3	115,4	110,8	115,0	115,4	120,2	+4,2	+4,2
		INLAND	94,0	96,2	100,7	+4,7	101,7	95,0	97,8	101,5	108,5	+6,7	+6,9
		AUSLAND	144,2	166,6	172,6	+3,6	169,2	172,5	162,1	169,5	166,2	-1,8	-1,9
5421-24	H. V. HOLZMOEBELN, POLSTERMOEBELN	INSGESAMT	95,6	91,7	95,5	+4,1	99,0	90,4	96,7	86,4	106,4	+7,5	+20,4
		INLAND	92,4	87,2	90,0	+3,2	93,7	85,0	90,9	82,6	101,4	+8,2	+22,8
		AUSLAND	122,1	129,9	141,6	+9,0	143,6	135,5	145,9	136,9	148,2	+3,2	+8,3
56	PAPIER-U. PAPPE- VERARBEITUNG	INSGESAMT	119,1	128,4	131,1	+2,1	130,1	130,1	130,4	130,5	133,5	+2,6	+2,3
		INLAND	112,0	119,3	121,8	+2,1	121,0	120,6	120,3	121,9	124,6	+3,0	+2,2
		AUSLAND	178,9	205,0	208,9	+1,9	206,4	209,5	215,1	202,7	208,0	+0,8	+2,6
5610	H. V. TAPETEN, SPEZ. PAPIE- REN, VERPACKUNGSMITTELN	INSGESAMT	114,9	124,5	125,5	+0,8	122,5	127,4	128,0	124,1	122,4	-0,1	-1,4
		INLAND	110,1	118,2	119,2	+0,8	116,0	120,8	120,5	118,4	117,0	+0,9	-1,2
		AUSLAND	158,7	182,4	183,5	+0,6	162,7	186,4	196,6	176,6	172,5	-5,6	-2,3
57	DRUCKEREI VERVIEL- FAELTIGUNG	INSGESAMT	111,3	117,1	122,3	+4,4	128,6	114,8	119,9	119,5	135,0	+5,0	+13,0
		INLAND	110,9	115,7	121,4	+4,9	126,4	114,2	119,2	118,3	133,9	+5,9	+13,2
		AUSLAND	118,3	138,8	135,7	-2,2	164,1	122,2	130,8	137,6	152,2	-7,3	+10,6
58	H. V. KUNSTSTOFFWAREN	INSGESAMT	121,8	129,1	136,0	+5,3	130,4	130,2	139,7	136,5	137,5	+5,4	+0,7
		INLAND	114,3	119,4	125,9	+5,4	121,0	119,3	128,9	127,5	127,9	+5,7	+0,3
		AUSLAND	156,6	173,4	182,4	+5,2	173,8	180,2	189,7	177,7	181,8	+4,6	+2,3
61	LEDERERZEUGUNG	INSGESAMT	140,7	147,2	136,6	-7,2	151,7	151,5	144,0	119,1	131,7	-13,2	+10,6
		INLAND	132,2	139,1	132,1	-5,0	142,1	146,6	138,0	117,9	125,9	-11,4	+6,8
		AUSLAND	169,8	174,9	151,9	-13,2	184,4	168,4	164,3	123,5	151,6	-17,8	+22,8
62	LEDERVERARBEITUNG	INSGESAMT	96,5	98,3	99,6	+1,3	98,3	105,7	83,0	109,0	100,9	+2,6	-7,4
		INLAND	91,5	90,3	92,2	+2,1	89,6	94,8	76,9	100,8	96,2	+7,4	-4,6
		AUSLAND	127,6	148,4	146,0	-1,6	152,6	173,2	120,5	160,5	129,8	-14,9	-19,1
6251	H. V. SCHUHEN	INSGESAMT	99,5	101,5	102,3	+0,8	95,7	112,4	82,5	115,3	99,0	+3,4	-14,1
		INLAND	95,0	93,7	95,0	+1,4	86,9	100,4	77,6	106,9	95,1	+9,4	-11,0
		AUSLAND	128,1	151,0	148,5	-1,7	151,7	188,6	112,9	168,5	123,9	-18,3	-26,5
63	TEXTILGEWERBE	INSGESAMT	104,1	109,9	109,7	-0,2	114,9	114,3	109,9	104,7	110,0	-4,3	+5,1
		INLAND	97,2	100,2	99,9	-0,3	105,7	103,3	99,1	95,2	101,8	-3,7	+6,9
		AUSLAND	131,6	148,6	149,0	+0,3	151,8	158,3	152,9	142,2	142,5	-6,1	+0,2
6312	BAUMWOLLSPINNEREI	INSGESAMT	123,0	127,6	118,2	-7,4	129,5	130,5	121,2	102,9	117,6	-9,2	+14,3
		INLAND	115,1	116,7	102,8	-11,9	118,2	114,3	104,9	88,9	103,3	-12,6	+16,2
		AUSLAND	165,1	186,1	200,1	+7,5	190,1	217,1	211,9	177,3	194,0	+2,1	+9,4
6332	BAUMWOLLWEBEREI, ANG	INSGESAMT	114,0	114,3	102,8	-10,1	121,9	110,0	110,3	88,4	102,4	-16,0	+15,8
		INLAND	101,4	97,9	85,4	-8,7	106,7	95,0	95,2	77,8	89,5	-16,1	+15,0
		AUSLAND	143,2	152,2	133,7	-12,2	157,1	144,5	145,0	113,0	132,1	-15,9	+16,9
6370	WIRKEREI, STRICKEREI	INSGESAMT	89,8	93,0	95,7	+2,9	96,1	101,0	78,2	106,7	96,7	+0,6	-9,4
		INLAND	88,2	90,2	92,2	+2,2	95,6	95,7	77,0	99,6	96,4	+0,8	-3,2
		AUSLAND	101,7	114,2	121,2	+6,1	99,9	140,2	87,1	158,9	98,4	-1,5	-38,1
6380	H. V. TEPPICHEN U. AE., BESCHICHTETEM GEWEBE	INSGESAMT	100,4	101,9	106,3	+4,3	103,7	108,2	111,5	99,7	105,7	+1,9	+6,0
		INLAND	98,3	96,7	100,5	+3,9	97,6	101,3	104,4	95,5	100,6	+3,1	+5,3
		AUSLAND	110,1	126,6	133,4	+5,4	132,1	140,3	144,8	119,1	129,5	-2,0	+8,7
64	BEKLEIDUNGSGEWERBE	INSGESAMT	106,0	108,0	110,9	+2,7	97,0	129,8	80,1	139,9	93,6	-3,5	-33,1
		INLAND	100,4	100,3	101,3	+1,0	93,5	115,6	76,8	122,9	89,8	-4,0	-26,9
		AUSLAND	140,6	156,3	170,7	+9,2	119,0	218,2	101,0	246,4	117,0	-1,7	-52,5
6413	H. V. HERRENOBERBEKLEIDUNG	INSGESAMT	100,4	102,8	111,2	+8,2	96,7	126,8	85,9	131,5	100,6	+4,0	-23,5
		INLAND	96,2	97,1	102,1	+5,1	93,2	115,2	81,3	117,6	94,2	+1,1	-19,9
		AUSLAND	125,7	137,0	166,1	+21,2	117,7	196,6	113,9	214,8	138,9	+18,0	-35,3
6414	H. V. DAMEN-U. KINDER- OBERBEKLEIDUNG	INSGESAMT	111,2	111,7	112,4	+0,6	93,5	137,6	75,4	151,8	84,6	-9,5	-44,3
		INLAND	104,5	102,7	102,1	-0,6	90,4	120,9	73,2	131,7	82,3	-9,0	-37,5
		AUSLAND	149,7	163,9	171,8	+4,8	111,2	233,7	88,0	267,7	97,9	-12,0	-63,4

SYPRO- NR.	WIRTSCHAFTSGLIEDERUNG		1984	1985	1986	VERAENDERUNG IN O/O GEGEN VORJAHR	1985	1986	1986	1986	1986	VERAENDERUNG IN O/O GEGEN VORJAHRES-VOR- QUARTAL	
			DURCHSCHNITT				4. VJ	1. VJ	2. VJ	3. VJ	4. VJ		
	VERARBEITENDES GEWERBE 1)	INSGESAMT	100,7	106,4	107,2	+0,8	112,3	103,1	108,5	104,9	112,4	+0,1	+7,1
		INLAND	92,9	97,3	98,8	+1,5	102,3	93,4	99,3	98,1	104,5	+2,2	+6,5
		AUSLAND	118,1	126,8	125,9	-0,7	134,4	124,7	129,0	120,1	130,0	-3,3	+8,2
	GRUNDSTOFF- UND PRODUKTIONSGUETER- GEWERBE	INSGESAMT	102,1	104,3	103,3	-1,0	102,6	101,4	107,2	103,1	101,7	-0,9	-1,4
		INLAND	93,3	94,0	94,5	+0,5	93,3	90,4	97,9	96,0	93,6	+0,3	-2,5
		AUSLAND	121,1	126,4	123,2	-2,5	123,0	125,8	128,1	118,8	120,0	-2,4	+1,0
25	GEW. U. VERARB. V. STEINEN U. ERDEN	INSGESAMT	88,6	81,2	83,1	+2,3	84,4	47,9	92,2	101,3	90,9	+7,7	-10,3
		INLAND	87,1	78,8	81,1	+2,9	82,1	43,4	90,1	100,8	89,9	+9,5	-10,8
		AUSLAND	106,0	109,8	106,6	-2,9	111,2	99,9	116,6	107,4	102,6	-7,7	-4,5
2531	H. V. ZEMENT	INSGESAMT	78,1	68,4	69,8	+2,0	67,4	36,4	82,5	87,4	72,7	+7,9	-16,8
		INLAND	76,8	67,0	68,9	+2,8	66,0	34,9	81,6	87,6	71,5	+8,3	-18,4
		AUSLAND	104,5	96,8	87,9	-9,2	94,9	68,2	103,1	83,4	96,7	+1,9	+15,9
2541	ZIEGELEI	INSGESAMT	86,7	73,0	74,0	+1,4	69,2	38,5	87,1	95,2	75,1	+8,5	-21,1
		INLAND	85,1	69,3	70,7	+2,0	66,1	32,1	83,8	94,4	72,6	+9,8	-23,1
		AUSLAND	99,3	102,0	99,0	-2,9	92,7	87,6	112,5	101,3	94,7	+2,2	-6,5
2711-15	HOCHOFEN-, STAHL-U. WARMWALZWERKE, H. V. STAHLROHREN	INSGESAMT	87,3	91,8	86,7	-5,6	90,8	88,9	91,2	84,0	82,8	-8,8	-1,4
		INLAND	80,9	85,1	82,8	-2,7	82,7	86,7	88,6	80,0	75,8	-8,3	-5,2
		AUSLAND	98,0	103,3	94,0	-9,0	105,0	92,9	96,1	91,1	95,6	-8,8	+5,2
2711	HOCHOFEN-, STAHL-U. WARMWALZWERKE (OH. STAHLROHRE)	INSGESAMT	85,6	89,4	86,0	-3,8	88,6	88,3	90,9	83,1	81,7	-7,8	-1,7
		INLAND	81,3	85,1	83,2	-2,2	83,3	87,0	89,2	80,3	76,2	-8,5	-5,1
		AUSLAND	93,9	97,9	92,1	-5,9	99,4	91,0	94,5	89,3	93,8	-5,6	+5,0
2850	NE-METALLHALBZEUGWERKE	INSGESAMT	97,2	101,2	110,2	+8,9	102,0	111,1	111,6	111,7	106,3	+4,2	-4,8
		INLAND	86,8	89,9	100,1	+11,3	89,6	100,2	100,1	102,9	97,0	+8,3	-5,7
		AUSLAND	121,8	128,0	134,4	+5,0	131,8	137,2	139,4	132,7	128,3	-2,7	-3,3
2910	EISEN-, STAHL-U. TEMPERGLIESSEREI	INSGESAMT	82,1	87,1	86,0	-1,3	87,4	89,3	92,6	81,0	81,2	-7,1	+0,2
		INLAND	76,1	81,2	80,4	-1,0	82,0	83,2	85,7	77,0	75,7	-7,7	-1,7
		AUSLAND	113,8	118,3	116,2	-1,8	116,0	122,0	129,3	102,6	111,1	-4,2	+8,3
3011-15	ZIEHEREIEN UND KALT- WALZWERKE	INSGESAMT	91,4	91,1	89,9	-1,3	89,6	89,2	95,9	88,2	86,4	-3,6	-2,0
		INLAND	88,8	87,2	87,6	+0,5	84,2	85,7	93,7	87,2	83,8	-0,5	-3,9
		AUSLAND	98,6	102,4	96,6	-5,7	105,0	99,1	102,2	91,1	94,1	-10,4	+3,3
40	CHEMISCHE INDUSTRIE	INSGESAMT	112,0	114,8	113,2	-1,4	110,9	114,8	116,3	111,3	110,5	-0,4	-0,7
		INLAND	101,2	102,6	102,4	-0,2	100,8	101,8	104,1	102,5	101,3	+0,5	-1,2
		AUSLAND	129,8	134,6	131,0	-2,7	127,4	136,1	136,3	126,0	125,6	-1,4	-0,3
4090	H. V. CHEMIEFASERN	INSGESAMT	109,0	111,9	103,7	-7,3	114,7	112,2	107,8	91,7	103,1	-10,1	+12,4
		INLAND	103,1	105,9	101,5	-4,2	104,2	112,6	105,4	92,6	95,3	-8,5	+2,9
		AUSLAND	113,0	115,9	105,2	-9,2	121,7	111,9	109,4	91,1	108,4	-10,9	+19,0
53	HOLZBEARBEITUNG	INSGESAMT	93,9	92,0	94,1	+2,3	94,8	84,8	97,6	95,4	98,4	+3,8	+3,1
		INLAND	91,4	87,3	89,2	+2,2	89,4	78,9	92,3	91,8	93,9	+5,0	+2,3
		AUSLAND	115,3	132,2	135,8	+2,7	141,1	136,0	142,9	126,6	137,8	-2,3	+8,8
55	ZELLSTOFF-, HOLZSCHLIFF- PAPIER-U. PAPPERZEUGUNG	INSGESAMT	120,5	120,9	123,5	+2,2	119,0	124,1	124,6	122,7	122,7	+3,1	0
		INLAND	106,0	103,7	105,1	+1,4	102,6	108,0	104,9	103,9	103,6	+1,0	-0,3
		AUSLAND	158,5	166,4	173,9	+4,5	162,9	167,7	178,6	174,2	175,0	+7,4	+0,5
59	GUMMI-VERARBEITUNG	INSGESAMT	96,7	103,2	106,5	+3,2	107,6	105,1	109,1	102,7	109,2	+1,5	+6,3
		INLAND	93,0	98,9	101,3	+2,4	103,3	99,4	102,9	98,0	105,0	+1,6	+7,1
		AUSLAND	109,1	118,0	124,2	+5,3	122,5	124,8	129,8	118,0	123,3	+0,7	+3,9
	INVESTITIONSGUETER PRODUZIERENDES GEWERBE	INSGESAMT	102,0	111,5	112,7	+1,1	123,1	105,8	114,2	108,1	122,8	-0,2	+13,6
		INLAND	93,9	103,0	105,1	+2,0	112,9	96,6	105,5	102,3	115,8	+2,6	+13,2
		AUSLAND	116,0	126,2	125,9	-0,2	140,6	121,6	129,1	118,0	134,9	-4,1	+14,3
3021-25	STAHLVERFORMUNG, OBERFLAECHEVEREDLUNG, HAERTUNG	INSGESAMT	92,6	99,0	102,8	+3,8	98,5	105,5	107,7	100,1	97,9	-0,6	-2,2
		INLAND	88,8	94,6	98,8	+4,4	93,9	101,4	103,0	97,1	93,7	-0,2	-3,5
		AUSLAND	114,2	123,9	125,3	+1,1	124,7	128,6	133,7	117,2	121,8	-2,3	+3,9
31	STAHL-U. LEICHTMETALLBAU, SCHIENENFAHRZEUGBAU	INSGESAMT	88,8	86,4	91,8	+6,3	106,1	85,0	78,5	82,7	120,9	+13,9	+46,2
		INLAND	88,7	87,2	93,4	+7,1	107,9	84,9	82,7	89,0	116,9	+8,3	+31,3
		AUSLAND	89,1	83,2	85,4	+2,6	98,9	85,1	61,8	58,2	136,5	+38,0	+134,5
3111	H. V. STAHL-U. L. METALLKON- STRUKT. (OH. GRUBENAUSB. -)	INSGESAMT	80,4	79,1	82,9	+4,8	102,8	70,6	75,1	81,3	104,6	+1,8	+28,7
		INLAND	79,4	78,3	83,1	+6,1	101,7	67,0	75,1	82,6	107,6	+5,8	+30,3
		AUSLAND	89,2	86,0	81,1	-5,7	112,4	102,6	75,0	70,1	76,8	-31,7	+9,6
32	MASCHINENBAU	INSGESAMT	95,7	103,7	102,7	-1,0	116,0	92,0	102,6	101,1	115,2	-0,7	+13,9
		INLAND	89,8	100,9	97,5	-3,4	108,6	87,4	97,1	96,7	106,9	+0,3	+12,6
		AUSLAND	103,2	107,3	109,5	+2,1	125,5	97,9	110,0	106,8	123,3	-1,8	+15,4
33	STRASSENFAHRZEUGBAU	INSGESAMT	106,7	120,8	123,2	+2,0	127,9	123,1	132,5	108,2	129,1	+0,9	+19,3
		INLAND	88,8	98,3	105,3	+7,1	103,8	99,0	114,2	96,3	111,6	+7,5	+15,9
		AUSLAND	127,0	146,2	143,7	-1,7	155,1	150,6	153,2	121,8	149,3	-3,7	+22,6
3311	H. V. KRAFTWAGEN U. -MOTOREN	INSGESAMT	108,3	123,3	125,7	+1,9	131,2	125,8	134,7	110,0	132,3	+0,8	+20,3
		INLAND	89,6	99,5	107,1	+7,6	106,1	100,7	115,5	97,6	114,5	+7,9	+17,3
		AUSLAND	127,8	147,9	145,2	-1,8	157,1	152,1	154,6	123,0	151,2	-3,8	+22,9
3312	H. V. PERSONENKRAFTWAGEN U. AE. (EINSCHL. MOTOREN)	INSGESAMT	120,8	140,7	147,1	+4,5	150,0	150,1	154,5	128,2	155,6	+3,7	+21,4
		INLAND	95,0	108,0	120,2	+11,3	114,7	116,0	125,4	110,5	129,0	+12,5	+16,7
		AUSLAND	146,6	173,5	174,5	+0,6	185,5	184,7	183,7	146,3	183,1	-1,3	+25,2

1) AUSGEWAELTE WIRTSCHAFTSZWEIGE (OHNE NAHRUNGS- UND GENUSSMITTELGEWERBE).

SYPRO- NR.	WIRTSCHAFTSGLIEDERUNG		1984	1985	1986	VERAENDERUNG IN O/O GEGEN VORJAHR	1985	1986	1986	1986	1986	VERAENDERUNG IN O/O GEGEN VORJAHRES-VOR- QUARTAL	
			DURCHSCHNITT				4. VJ	1. VJ	2. VJ	3. VJ	4. VJ		
3313	H. V. LASTKRAFTWAGEN U. AE. (EINSCHL. MOTOREN)	INSGESAMT	79,8	83,3	76,7	-7,9	87,9	69,8	89,6	68,3	79,2	-9,9	+16,0
		INLAND	77,6	81,2	78,2	-3,7	87,6	66,8	94,1	69,4	82,6	-5,7	+19,0
		AUSLAND	82,2	85,7	75,0	-12,5	88,2	73,2	84,6	66,9	75,4	-14,5	+12,7
34	SCHIFFBAU	INSGESAMT	142,9	110,7	91,5	-17,3	170,6	49,4	130,4	94,9	91,4	-46,4	-3,7
		INLAND	112,8	96,4	84,4	-12,4	119,4	52,1	127,7	63,3	94,4	-20,9	+49,1
		AUSLAND	188,5	132,1	102,2	-22,6	247,3	45,3	134,5	142,3	86,8	-64,9	-39,0
36	ELEKTROTECHNIK	INSGESAMT	105,7	118,9	120,2	+1,1	130,5	112,4	117,6	118,8	131,7	+0,9	+10,9
		INLAND	100,8	114,3	116,4	+1,8	127,7	106,7	112,7	115,0	131,2	+2,7	+14,1
		AUSLAND	116,2	129,0	128,4	-0,5	136,6	125,0	128,3	127,4	133,0	-2,6	+4,4
3711-60	FEINMECHANIK, OPTIK	INSGESAMT	94,3	102,1	104,7	+2,5	110,1	102,0	105,9	100,0	110,7	+0,5	+10,7
		INLAND	89,2	94,2	97,2	+3,2	101,9	94,4	97,7	93,2	103,4	+1,5	+10,9
		AUSLAND	104,7	117,9	119,7	+1,5	126,9	117,2	122,5	113,7	125,4	-1,2	+10,3
38	H. V. EBM-WAREN	INSGESAMT	95,6	98,3	101,2	+3,0	101,5	97,2	103,3	100,8	103,6	+2,1	+2,8
		INLAND	90,6	91,8	94,7	+3,2	94,9	89,5	95,7	90,7	97,9	+3,2	+2,3
		AUSLAND	113,2	121,8	124,8	+2,5	125,5	125,1	130,7	119,3	124,1	-1,1	+4,0
3830	H. V. HEIZ- U. KOCHGERAETEN	INSGESAMT	101,3	109,0	117,5	+7,8	125,9	109,8	110,6	120,2	129,2	+2,6	+7,5
		INLAND	94,9	97,5	100,4	+3,0	116,0	93,6	91,3	105,1	111,6	-3,8	+6,2
		AUSLAND	117,4	138,3	159,9	+15,6	151,2	150,7	159,1	157,7	172,2	+13,9	+9,2
3850	H. V. SCHLOSSERN, BESCHLAGEN	INSGESAMT	92,9	92,2	97,1	+5,3	94,3	97,5	99,0	92,7	99,3	+5,3	+7,1
		INLAND	87,9	85,9	90,3	+5,1	87,1	90,2	91,9	87,7	91,6	+5,2	+4,4
		AUSLAND	114,5	118,7	125,6	+5,8	124,3	128,3	128,9	113,8	131,3	+5,6	+15,4
50	H. V. BUEROMASCHINEN, ADV- GERAETEN U. -EINR.	INSGESAMT	169,1	203,8	218,6	+7,3	264,2	193,0	216,5	221,2	243,6	-7,8	+10,1
		INLAND	150,4	182,0	209,3	+15,0	249,6	177,4	198,6	215,9	245,4	-1,7	+13,7
		AUSLAND	191,5	229,7	229,8	0	281,9	211,8	238,4	227,7	241,3	-14,4	+6,0
5060	H. V. BUEROMASCHINEN	INSGESAMT	85,9	104,1	83,6	-19,7	121,6	113,0	77,1	66,4	77,8	-36,0	+17,2
		INLAND	87,6	109,6	94,8	-13,5	131,3	117,5	91,6	74,8	95,5	-27,3	+27,7
		AUSLAND	84,2	99,2	73,8	-25,6	113,2	109,2	64,6	59,0	62,3	-45,0	+5,6
5080	H. V. ADV-GERAETEN U. -EINRICHTUNGEN	INSGESAMT	194,1	233,9	261,4	+11,8	307,9	217,9	260,6	270,4	296,8	-3,6	+9,8
		INLAND	166,2	200,1	238,3	+19,1	279,0	192,6	225,6	251,7	283,4	+1,6	+12,6
		AUSLAND	230,6	278,1	293,2	+5,4	346,5	251,8	307,9	296,8	316,4	+8,7	+6,6
	VERBRAUCHSGUETER PRODUZIERENDES GEWERBE	INSGESAMT	95,2	96,5	98,3	+1,9	98,6	98,6	95,4	99,2	100,0	+1,4	+0,8
		INLAND	90,5	90,2	91,8	+1,8	92,8	91,2	88,9	92,3	94,9	+2,3	+2,8
		AUSLAND	121,7	131,9	134,5	+2,0	131,2	140,3	131,5	137,7	128,3	-2,2	-6,8
51	FEINKERAMIK	INSGESAMT	87,2	84,6	84,8	+0,2	84,1	84,1	86,3	83,0	85,9	+2,1	+3,5
		INLAND	85,8	81,2	82,0	+1,0	82,5	79,3	81,3	80,8	86,6	+5,0	+7,2
		AUSLAND	89,9	91,4	90,4	-1,1	87,4	93,5	96,2	87,3	84,6	-3,2	-3,1
5110	H. V. PORZELLAN	INSGESAMT	90,6	89,9	87,2	-3,0	92,5	89,2	86,3	83,1	90,2	-2,5	+8,5
		INLAND	84,4	82,3	81,8	-0,6	91,6	80,3	77,9	76,7	92,2	+0,7	+20,2
		AUSLAND	100,0	101,5	95,5	-5,9	94,0	103,1	99,1	92,9	87,0	-7,4	-6,4
52	H. U. VERARB. V. GLAS	INSGESAMT	95,1	99,5	103,1	+3,6	103,6	99,4	102,9	103,0	107,0	+3,3	+3,9
		INLAND	86,9	88,3	92,5	+4,8	93,3	87,3	89,9	93,3	99,2	+6,3	+6,3
		AUSLAND	125,2	139,4	139,7	+0,2	140,4	141,2	147,3	136,6	133,6	-4,8	-2,2
5421-24	H. V. HOLZMOEBELN, POLSTERMOEBELN	INSGESAMT	80,2	74,5	74,9	+0,5	79,7	71,6	75,9	69,1	82,8	+3,9	+19,8
		INLAND	77,4	70,7	70,4	-0,4	75,3	67,2	71,2	64,5	78,8	+4,6	+22,2
		AUSLAND	103,6	107,4	113,0	+5,2	117,4	109,5	116,5	108,8	117,0	-0,3	+7,5
56	PAPIER-U. PAPPE- VERARBEITUNG	INSGESAMT	102,7	106,5	109,2	+2,5	108,1	108,4	108,6	108,7	111,1	+2,8	+2,2
		INLAND	96,7	99,0	101,5	+2,5	100,7	100,5	100,3	101,6	103,8	+3,1	+2,2
		AUSLAND	153,8	165,4	173,4	+2,4	170,2	174,1	178,8	168,1	172,5	+1,4	+2,6
57	DRUCKEREI, VERVIEL- FAELTIGUNG	INSGESAMT	98,3	99,4	101,8	+2,4	108,4	96,4	99,9	99,2	111,5	+2,9	+12,4
		INLAND	98,3	98,4	101,2	+2,8	106,8	96,1	99,6	98,3	110,7	+3,7	+12,6
		AUSLAND	98,9	114,1	110,5	-3,2	133,7	99,6	106,7	112,2	123,5	-7,6	+10,1
58	H. V. KUNSTSTOFFWAREN	INSGESAMT	110,9	116,0	122,3	+5,4	116,7	116,3	125,6	123,1	124,2	+6,4	+0,9
		INLAND	104,2	107,8	113,5	+5,3	108,6	106,9	116,2	115,2	115,7	+6,5	+0,4
		AUSLAND	141,3	153,1	161,8	+5,7	153,0	158,3	167,7	158,7	162,5	+6,2	+2,4
61	LEDERERZEUGUNG	INSGESAMT	110,3	111,1	104,3	-6,1	114,3	114,7	109,7	91,2	101,4	-11,3	+11,2
		INLAND	106,4	108,4	103,9	-4,2	110,4	114,6	108,5	92,8	99,6	-9,8	+7,3
		AUSLAND	122,1	119,3	105,5	-11,6	126,0	115,2	113,6	86,4	106,9	-15,2	+23,7
62	LEDERVERARBEITUNG	INSGESAMT	84,5	83,4	82,9	-0,6	82,8	88,7	69,1	90,4	83,5	+0,8	-7,6
		INLAND	80,4	76,9	77,0	+0,1	75,7	79,9	64,3	83,8	79,8	+5,4	-4,8
		AUSLAND	110,0	123,3	119,5	-3,1	126,3	142,2	98,5	131,3	106,0	-16,1	-19,3
6251	H. V. SCHUHEN	INSGESAMT	87,3	86,1	85,0	-1,3	80,5	94,3	68,6	95,4	81,6	+1,4	-14,5
		INLAND	83,6	79,8	79,1	-0,9	73,3	84,5	64,8	88,6	78,6	+7,2	-11,3
		AUSLAND	109,7	124,9	121,5	-2,7	125,1	155,5	92,2	137,6	100,9	-19,3	-26,7
63	TEXTILGEWERBE	INSGESAMT	90,1	92,7	93,0	+0,3	96,9	96,4	92,9	88,9	93,7	-3,3	+5,4
		INLAND	83,7	84,2	84,5	+0,4	88,9	87,0	83,7	80,8	86,6	-2,6	+7,2
		AUSLAND	116,2	127,1	127,0	-0,1	129,3	134,3	130,1	121,4	122,3	-5,4	+0,7
64	BEKLEIDUNGSGEWERBE	INSGESAMT	91,6	91,0	91,3	+0,3	81,1	107,8	66,1	114,7	76,5	-5,7	-33,3
		INLAND	86,8	84,9	83,9	-1,2	78,5	96,6	63,8	101,3	73,9	-5,9	-27,0
		AUSLAND	121,6	128,4	135,3	+5,4	96,2	174,8	80,4	194,4	91,7	-4,7	-52,8

ARBEITENDEN GEWERBE

WERT 1980=100
INDEX

1985	1985	1985	1986	1986	1986	1986	1986	1986	1986	1986	1986	1986	1986	1986	1986	1986	1986	VERÄNDERUNG IN C/O GEGEN VORJAHRES-VOR- MONAT	SYPRO- NR.
OKT.	NOV.	DEZ.	JAN.	FEB.	MAR.	APR.	MAI	JUNI	JULI	AUG.	SEP.	OKT.	NOV.	DEZ.					
85,8	86,1	91,7	63,1	71,0	75,2	93,2	79,5	96,0	72,7	61,6	70,5	75,3	70,3	92,0	+0,3	+30,9	3313		
89,1	87,5	85,8	56,9	67,5	75,9	97,0	82,4	102,8	71,4	61,7	75,1	78,7	69,4	99,6	+16,1	+43,5			
82,1	84,2	98,4	70,1	74,9	74,5	89,0	76,4	88,4	74,1	61,4	65,3	71,5	71,2	83,6	-15,0	+17,4			
126,8	121,1	263,8	59,5	53,5	35,2	100,6	168,2	122,5	120,1	54,4	110,1	43,9	121,7	108,7	-58,8	-10,7	34		
143,2	63,7	151,4	58,7	60,1	37,5	122,7	191,8	68,6	72,9	41,9	75,1	60,6	72,2	150,4	-0,7	+108,3			
102,1	207,2	432,6	60,7	43,5	31,6	67,4	132,7	203,4	190,9	73,3	162,6	18,6	196,1	45,8	-89,4	-76,6			
127,3	125,1	139,0	107,2	111,3	118,8	122,0	106,5	124,4	116,6	100,3	139,5	128,9	128,2	138,1	-0,6	+7,7	36		
123,9	121,0	138,1	103,8	105,4	111,0	116,5	104,1	117,6	111,5	98,2	135,3	127,9	128,1	137,5	-0,4	+7,3			
134,2	134,0	141,6	114,7	124,4	135,9	133,9	111,5	139,5	127,8	105,4	148,9	130,8	128,4	139,8	-1,3	+8,9			
114,4	107,2	108,8	97,2	103,7	105,0	112,1	99,4	106,3	104,9	88,5	106,6	114,3	106,0	111,8	+2,8	+5,5	3711-60		
106,8	99,8	99,0	91,6	95,1	96,5	103,1	91,8	98,2	97,4	83,3	98,9	106,6	98,9	104,8	+5,9	+6,0			
129,9	121,8	128,9	108,4	121,1	122,1	130,1	114,8	122,6	119,9	98,9	122,2	130,2	120,2	125,9	-2,3	+4,7			
115,5	102,9	86,0	97,0	96,4	98,2	111,4	94,8	103,7	105,9	87,4	109,2	117,5	102,9	90,3	+5,0	-12,2	38		
108,9	96,6	79,3	90,5	87,5	90,4	103,1	87,9	96,2	100,0	83,5	103,6	111,4	97,5	84,8	+6,9	-13,0			
139,8	125,8	110,9	120,4	128,3	126,6	141,3	119,9	131,0	127,3	101,1	129,6	139,4	122,7	110,3	-0,5	-10,1			
151,3	129,9	96,4	113,8	111,3	104,4	122,0	95,3	114,6	109,3	97,1	154,1	153,3	132,6	101,6	+5,4	-23,4	3830		
142,2	119,7	86,0	101,9	90,0	89,0	107,2	76,3	90,3	90,2	89,3	135,8	137,3	112,1	85,4	-0,7	-23,8			
174,6	155,9	123,0	143,9	165,3	142,9	159,4	142,7	175,2	156,9	116,6	199,7	192,3	183,2	141,2	+14,8	-22,9			
110,4	97,2	75,3	99,2	98,3	95,0	106,5	88,8	101,7	99,1	75,5	103,5	115,5	100,5	82,0	+8,9	-18,4	3850		
103,2	89,6	68,6	92,5	90,4	87,6	98,7	82,6	94,3	93,8	71,3	98,0	107,9	92,9	74,1	+8,0	-20,2			
140,2	129,0	103,7	127,0	131,8	126,1	138,8	115,3	132,6	121,7	92,9	126,7	147,1	131,9	114,8	+10,7	-13,0			
247,1	274,8	270,8	155,0	201,1	222,9	222,8	193,8	232,9	204,7	172,3	266,5	231,5	227,3	271,9	+0,4	+19,6	50		
233,7	233,1	281,9	143,2	180,3	208,6	202,9	180,8	212,0	193,9	178,4	275,3	213,7	211,3	311,2	+10,4	+47,3			
263,6	324,7	257,4	169,2	226,5	239,8	246,9	210,0	258,4	218,1	164,6	300,3	253,9	248,1	221,9	-13,8	-10,6			
126,0	142,0	96,8	103,5	113,5	122,0	85,7	71,3	74,4	63,4	53,3	82,4	94,9	69,7	68,9	-28,8	-1,1	5060		
133,6	146,8	113,4	105,3	120,2	127,0	96,7	91,1	86,9	73,5	63,7	87,1	110,1	89,8	86,6	-23,6	-3,6			
119,4	137,8	82,5	101,9	107,8	117,8	76,1	54,2	63,5	54,6	44,1	78,3	81,8	52,0	53,2	-35,5	+2,3			
284,2	315,4	324,1	171,0	228,4	254,3	265,9	232,7	283,1	249,6	210,2	351,4	275,4	278,0	337,0	+4,0	+21,2	5080		
258,6	254,6	323,7	152,7	195,5	225,5	229,7	203,4	243,7	224,6	207,6	322,9	240,0	242,0	368,1	+13,7	+52,1			
318,6	396,1	324,9	195,2	272,8	287,4	314,8	272,4	336,5	284,6	213,9	391,6	326,8	330,1	292,2	-10,1	-11,5			
113,1	99,1	83,6	99,1	97,7	99,1	104,6	86,8	94,7	95,9	86,8	110,8	114,0	98,5	87,4	+4,5	+11,3			
105,9	93,8	78,6	91,9	90,0	91,6	97,9	81,2	87,7	92,3	80,9	103,7	107,7	93,9	83,0	+5,6	-11,6			
153,2	128,6	111,7	138,8	140,7	141,4	142,4	117,9	134,1	142,7	120,0	150,5	149,4	123,3	112,3	+0,5	-8,9			
97,7	86,7	68,0	83,2	82,7	86,3	93,7	80,8	84,4	84,4	75,8	88,9	97,8	84,6	75,4	+10,9	-10,9	51		
94,6	85,6	67,4	79,2	77,0	81,7	89,5	75,7	78,7	79,0	74,1	89,4	98,1	88,0	73,7	+9,3	-16,2			
104,1	88,9	69,1	91,2	93,9	55,4	101,8	90,9	95,8	94,9	79,0	88,0	97,4	77,8	78,7	+13,9	+1,2			
100,1	95,3	82,2	84,8	90,5	92,4	93,0	82,4	83,4	82,6	77,8	88,9	98,0	89,8	82,8	+0,7	-7,8	5110		
93,0	93,5	88,2	77,7	80,0	83,3	86,1	74,7	72,9	71,8	71,2	87,1	98,2	95,1	83,2	-5,7	-12,5			
111,1	98,1	72,9	96,0	106,7	106,6	103,6	94,2	99,5	99,2	87,7	91,7	97,5	81,5	82,0	+12,5	+0,6			
117,7	106,3	86,9	106,0	94,7	97,4	108,8	95,2	104,7	106,4	89,7	112,9	122,6	106,3	92,0	+5,9	-13,5	52		
105,8	96,9	77,2	94,2	82,9	84,9	95,3	82,2	92,3	96,0	82,4	101,5	113,1	98,5	86,1	+11,5	-12,6			
160,5	139,6	121,2	147,6	135,7	140,3	154,7	139,6	147,6	142,6	115,2	152,1	155,2	133,2	112,4	-7,3	-15,6			
87,4	79,2	72,4	67,3	72,1	75,4	83,7	68,1	76,0	73,2	48,9	85,2	90,2	82,1	76,2	+5,2	-7,2	5421-24		
82,1	74,6	69,1	63,4	67,5	70,7	79,2	63,7	70,8	67,5	46,1	79,9	85,4	77,9	73,2	+5,9	-6,0			
132,6	118,8	100,7	101,2	111,5	115,8	122,4	106,1	121,0	121,6	72,8	132,0	131,3	117,5	102,2	+1,5	-13,0			
123,6	109,1	91,6	113,8	106,3	105,0	117,4	99,7	108,8	112,1	98,4	115,7	125,3	109,9	98,0	+7,0	-10,8	56		
115,3	102,5	84,3	106,2	98,0	97,2	108,1	92,2	100,6	104,4	91,9	108,5	117,6	102,9	90,8	+7,7	-11,8			
193,6	164,4	152,6	176,5	175,1	170,7	195,4	162,8	178,3	175,4	152,6	176,2	150,5	168,1	159,0	+4,2	-5,4			
114,1	105,4	105,8	97,1	93,0	99,1	105,8	94,7	99,3	95,8	93,8	104,9	117,3	108,4	108,8	+2,8	+0,4	57		
111,7	104,3	104,3	96,5	93,0	98,9	106,3	94,6	97,8	97,5	92,6	104,7	115,9	107,9	108,4	+3,9	+0,5			
149,9	122,9	128,2	105,4	92,6	100,7	98,5	98,4	123,1	118,3	111,0	107,3	140,0	117,1	113,5	-11,5	-3,1			
135,2	120,4	94,4	117,4	115,4	116,1	133,7	116,2	126,8	125,7	109,8	133,8	141,9	124,8	106,0	+12,3	-15,1	58		
126,6	112,3	86,9	108,3	105,5	107,0	123,8	107,9	117,0	117,6	103,3	124,7	132,4	116,9	97,8	+12,5	-16,3			
173,7	157,2	128,2	158,2	159,5	157,3	178,3	153,7	171,2	162,1	139,5	174,6	184,7	160,1	142,7	+11,3	-10,9			
135,0	118,6	89,4	115,0	116,0	113,2	119,0	101,1	109,0	95,6	67,5	110,6	115,1	108,5	80,6	-9,8	-25,7	61		
129,3	116,3	85,6	114,3	115,3	114,1	118,7	98,0	108,7	95,6	68,6	114,3	115,6	107,9	75,2	-12,1	-30,3			
152,5	125,2	100,4	117,2	117,8	110,7	119,9	110,7	110,2	95,9	64,1	99,3	113,6	110,1	97,0	-3,4	-11,9			
102,0	82,2	64,3	88,3	90,3	87,5	78,9	61,7	66,8	80,7	88,0	102,6	101,1	80,0	69,4	+7,9	-13,2	62		
93,6	76,1	57,4	80,8	81,0	78,0	73,7	58,0	61,2	74,0	82,1	95,3	95,4	77,7	66,4	+15,7	-14,5			
153,1	119,3	106,4	134,3	147,2	145,2	110,4	83,7	101,4	122,2	124,5	147,2	135,6	94,5	87,9	-17,4	-7,0			
102,9	77,0	61,5	95,5	95,8	91,7	78,5	61,6	65,7	83,2	96,9	106,0	101,2	75,7	68,0	+10,6	-10,2	6251		
95,3	71,0	53,7	87,1	85,2	81,2	74,9	58,9	60,5	76,2	90,8	98,9	96,2	74,6	64,9	+20,9	-13,0			
150,8	114,4	110,2	147,9	161,6	157,1	100,7	78,0	99,9	127,1	135,1	150,5	132,1	82,3	88,2	-20,0	+7,2			
112,6	99,2	75,0	98,2	95,4	95,6	102,8	83,8	92,2	93,9	69,6	103,2	109,5	93,7	77,9	-1,4	-16,9	63		
103,4	91,7	71,6	89,4	85,8	85,7	92,8	75,5	82,7	84,0	63,2	95,2	102,0	87,0	70,8	-1,1	-18,6			
150,0	129,5	103,3	133,8	133,6	135,6	142,9	116,8	130,7	133,3	95,1	135,7	139,8	120,4	106,7	-1,5	-11,4			
103,4	76,4	63,4	102,8	110,3	110,2	84,5	53,2	60,7	102,6	111,3	130,1	98,4	69,5	61,7	-2,7	-11,2	64		
98,2	76,8	60,5	92,6	98,5	98,7	81,2	53,3	56,8	89,8	96,4	117,8	92,6	69,5	59,6	-1,5	-14,2			
134,7	73,5	80,5	164,0	181,9	178,4	104,6	53,0	83,6	178,6	200,4	204,1	132,6	69,0	73,6	-8,6	+6,7			

2 UMSATZ IM VERARBEITENDEN GEWERBE

2.2 KALENDER- UND SAISONBEREINIGTER WERT
WERTINDEX 1980 = 100

SYPRO- NR.	WIRTSCHAFTSGLIEDERUNG		1985	1986	1986	1986	1986	1986	1986	1986	1986	1986	1986	1986	1986	VERAEND. IN O/O GEGEN VORMONAT
			DEZ.	JAN.	FEB.	MAR.	APR.	MAI	JUNI	JULI	AUG.	SEP.	OKT.	NOV.	DEZ.	
	VERARBEITENDES GEWERBE 1)	INSGES.	128,6	128,0	127,1	126,3	131,6	125,8	131,0	127,0	127,7	128,3	126,8	128,5	127,9	- 0,5
		INLAND	117,2	116,1	115,1	115,2	120,7	115,2	120,5	117,0	118,7	119,5	118,4	119,3	119,7	+ 0,3
		AUSLAND	154,3	154,6	153,8	151,0	156,1	149,0	154,7	150,0	147,6	148,3	145,7	148,9	146,9	- 1,3
	GRUNDSTOFF-UND PRODUKTIONSQUETER- GEWERBE	INSGES.	122,3	125,6	122,0	118,5	121,4	118,5	119,6	117,9	116,7	117,2	116,0	116,2	116,1	- 0,1
		INLAND	110,9	114,7	111,9	108,8	111,0	109,3	110,7	109,0	108,3	108,6	107,3	107,7	107,2	- 0,5
		AUSLAND	147,1	149,2	143,8	139,4	144,0	138,3	138,7	137,1	134,9	136,1	135,3	134,4	135,5	+ 0,8
25	GEW.U. VERARB. V. STEINEN U. ERDEN	INSGES.	95,2	102,8	95,8	91,2	97,3	96,5	97,5	98,3	99,1	101,1	100,1	108,0	104,7	- 3,1
		INLAND	92,3	100,0	92,3	88,3	94,6	93,6	94,8	95,9	96,3	99,3	97,8	106,6	103,0	- 3,4
		AUSLAND	129,8	133,6	135,1	127,1	130,1	129,4	129,7	125,5	130,7	122,7	127,1	122,9	122,9	0,0
2711-15	HOCHOFEN-, STAHL- U. WARMWALZWERKE, H. V. STAHLROHREN	INSGES.	104,6	111,6	105,2	102,3	105,3	99,7	102,0	96,6	92,6	90,1	90,2	90,2	90,1	- 0,1
		INLAND	98,3	106,1	102,5	98,6	101,4	95,4	103,2	95,7	92,7	85,2	87,7	86,7	87,1	+ 0,5
		AUSLAND	116,1	121,3	109,9	108,8	111,4	106,7	100,1	97,6	92,2	92,4	94,3	95,9	95,9	0,0
2850	NE-METALLHALB- ZEUGWERKE	INSGES.	116,4	118,1	118,3	112,8	116,9	112,3	115,0	114,1	111,5	114,5	110,2	109,7	109,3	- 0,4
		INLAND	104,1	107,0	106,4	102,5	105,3	101,4	104,4	103,9	103,3	104,3	102,3	102,3	100,8	- 1,5
		AUSLAND	144,9	144,0	146,2	136,3	144,6	137,6	140,2	138,4	130,3	138,3	129,8	126,4	129,2	+ 2,2
40	CHEMISCHE INDUSTRIE	INSGES.	136,4	137,5	134,3	130,8	132,6	129,6	130,3	129,2	129,4	129,8	128,4	127,8	127,8	0,0
		INLAND	123,4	124,7	122,5	119,9	120,2	119,4	119,0	117,8	118,4	118,6	117,2	116,9	116,2	- 0,6
		AUSLAND	157,1	158,5	153,3	148,0	152,5	145,9	148,4	147,5	146,8	148,0	146,6	144,9	146,8	+ 1,3
55	ZELLSTOFF-HOLZ- SCHLIFF-PAPIER-U. PAPPEERZEUGUNG	INSGES.	144,6	145,5	144,3	139,4	147,2	140,4	146,7	141,6	145,5	145,3	142,2	143,3	146,9	+ 2,5
		INLAND	123,6	124,4	124,5	119,9	126,0	120,5	125,7	120,7	125,2	123,2	120,2	121,6	123,7	+ 1,7
		AUSLAND	201,8	202,3	197,8	192,1	205,0	193,9	204,3	197,8	200,3	205,3	201,7	201,9	209,9	+ 4,0
59	GUMMIVERARBEITUNG	INSGES.	129,0	130,4	130,2	128,1	134,9	132,5	135,6	127,9	130,7	134,4	133,3	128,9	132,8	+ 3,0
		INLAND	124,2	125,1	125,9	121,9	131,0	127,9	130,5	123,4	126,6	130,6	128,4	124,3	129,9	+ 4,5
		AUSLAND	144,5	147,0	143,8	147,0	148,1	146,5	151,5	142,3	144,0	146,6	148,4	143,7	141,8	- 1,3
	INVESTITIONSGUETER PRODUZIERENDES GEWERBE	INSGES.	137,3	133,7	133,9	135,1	143,3	133,0	142,6	135,9	138,0	138,2	136,7	139,7	138,8	- 0,6
		INLAND	126,2	121,0	120,7	123,8	132,8	121,6	131,8	125,6	129,7	130,6	129,4	131,1	132,3	+ 0,9
		AUSLAND	156,7	155,9	156,9	154,7	161,0	152,0	161,1	154,3	152,0	152,3	148,8	154,4	150,5	- 2,5
3021-25	STAHLVERFORMUNG, OBERFLAECHEVER- EDLUNG, HAERTUNG	INSGES.	119,0	121,1	122,0	121,7	127,7	121,7	127,3	123,9	122,3	123,0	121,8	120,7	119,8	- 0,7
		INLAND	114,4	116,8	118,0	117,6	122,2	117,4	123,5	120,2	118,4	119,3	119,9	116,5	115,9	- 0,5
		AUSLAND	144,5	144,4	144,1	144,2	156,0	144,8	148,1	144,7	142,9	143,1	143,3	144,3	141,7	- 1,8
31	STAHL-U. LEICHT- METALLBAU, SCHIE- SENFABRIKATION	INSGES.	102,7	124,2	132,9	110,2	112,7	110,2	112,6	85,0	112,5	109,4	110,4	151,1	122,0	-19,3
		INLAND	93,9	122,4	135,8	113,8	112,9	113,3	121,3	93,9	117,8	114,9	109,3	127,8	133,5	+ 4,5
		AUSLAND	130,2	126,0	119,9	97,7	110,7	91,5	66,1	61,0	91,5	88,3	104,0	264,9	70,6	-73,3
32	MASCHINENBAU	INSGES.	130,1	123,0	119,0	128,0	136,7	118,0	135,6	131,2	132,1	132,2	129,1	132,1	132,8	+ 0,5
		INLAND	127,3	111,6	105,3	122,6	132,4	106,0	129,8	125,7	128,2	128,8	129,7	126,4	125,9	- 0,4
		AUSLAND	134,0	137,2	135,9	135,0	140,7	134,0	145,1	138,9	136,4	138,0	130,4	138,0	143,4	+ 3,9
33	STRASSENFAHR- ZEUGBAU	INSGES.	147,8	149,9	153,2	151,2	164,9	152,9	162,1	150,0	152,0	157,0	153,0	153,2	162,1	+ 5,8
		INLAND	121,3	124,1	126,9	125,3	140,1	130,6	138,1	126,1	132,8	137,1	132,6	135,2	149,3	+10,4
		AUSLAND	177,2	178,4	182,3	180,0	192,9	177,3	189,3	176,7	175,7	179,2	175,4	173,2	177,0	+ 2,2
36	ELEKTROTECHNIK	INSGES.	142,7	133,6	133,9	135,9	142,5	133,2	143,4	138,5	139,1	142,3	141,5	143,3	139,2	- 2,9
		INLAND	138,8	126,3	124,3	128,9	137,8	126,5	138,6	133,6	134,0	138,1	137,6	139,6	134,0	- 4,0
		AUSLAND	151,3	149,7	155,6	150,9	155,8	147,3	153,6	149,8	151,0	150,4	150,3	151,1	150,9	- 0,1
3711-60	FEINMECHANIK, OPTIK	INSGES.	123,0	125,2	126,8	122,2	128,4	124,0	127,8	122,2	128,9	128,2	126,7	126,8	126,7	- 0,1
		INLAND	111,5	116,2	116,5	111,4	118,4	113,9	118,7	113,4	118,9	118,4	116,8	116,4	118,8	+ 2,1
		AUSLAND	146,5	143,3	147,9	144,4	149,2	144,6	146,3	140,5	148,8	148,4	147,0	147,6	143,6	- 2,7
38	H. V. EBM-WAREN	INSGES.	120,3	121,5	121,6	119,2	127,0	122,4	125,7	126,7	122,6	125,8	124,8	124,0	124,3	+ 0,2
		INLAND	111,1	113,0	112,3	110,2	117,5	113,7	117,6	118,2	115,1	117,6	116,8	116,2	117,0	+ 0,7
		AUSLAND	154,4	152,3	156,2	152,7	160,7	154,1	155,6	158,3	149,9	156,4	154,3	152,9	151,7	- 0,6
50	H. V. BUEROMASCHI- NEN, ADV-GERAETEN UND-EINRICHTUNGEN	INSGES.	223,7	211,4	221,6	226,3	227,0	217,3	231,0	211,4	241,2	229,4	201,5	187,0	203,4	+ 6,8
		INLAND	211,1	198,1	208,5	211,0	215,5	206,7	218,4	205,2	215,8	235,6	191,8	197,2	219,3	+11,2
		AUSLAND	237,3	227,5	235,8	240,6	240,9	225,6	244,8	218,3	203,2	235,4	210,8	173,6	185,6	+ 6,9
	VERBRAUCHSGUETER PRODUZIERENDES GEWERBE	INSGES.	115,2	116,7	117,2	114,6	118,2	116,6	118,4	118,7	117,1	118,7	118,1	117,8	118,1	+ 0,3
		INLAND	107,0	108,4	108,7	106,1	110,0	108,7	110,4	110,5	109,7	111,1	110,7	110,5	110,7	- 0,2
		AUSLAND	161,2	163,3	165,8	162,6	165,3	160,4	164,7	165,3	159,3	161,5	160,2	158,8	159,7	+ 0,6
5421-24	H. V. HOLZMOEBELN, POLSTERMOEBELN	INSGES.	91,3	93,3	94,6	93,4	96,9	94,6	96,8	102,6	87,4	98,7	99,2	99,4	98,8	- 0,6
		INLAND	85,9	87,7	88,9	87,5	91,3	88,9	91,2	95,9	83,2	93,1	94,1	94,4	93,5	- 1,0
		AUSLAND	137,0	140,8	142,1	140,8	145,3	140,6	145,7	158,0	124,9	146,6	142,2	141,8	142,8	+ 0,7
56	PAPIER-U. PAPPE- VERARBEITUNG	INSGES.	130,3	131,3	131,5	127,7	132,3	129,8	133,7	131,6	131,4	132,9	132,4	133,6	134,1	+ 0,4
		INLAND	120,6	121,9	121,1	118,8	122,5	120,7	124,2	121,9	123,0	124,4	123,5	123,8	124,6	+ 0,6
		AUSLAND	211,1	208,8	218,4	201,5	215,1	204,8	214,3	212,7	201,0	204,7	206,9	214,2	214,9	+ 0,3
57	DRUCKEREI, VER- VIELFAELTIGUNG	INSGES.	120,0	119,6	121,0	118,9	123,3	122,2	122,7	122,7	123,5	123,8	125,1	125,6	124,8	- 0,6
		INLAND	118,0	118,6	119,7	117,1	122,5	121,1	121,3	122,2	123,1	123,2	124,4	125,3	124,7	- 0,5
		AUSLAND	149,5	131,2	141,2	140,7	140,9	131,8	148,1	131,2	129,3	133,3	136,7	131,5	128,3	- 2,4
58	H. V. KUNSTSTOFF- WAREN	INSGES.	130,4	133,6	134,5	130,5	139,3	133,9	138,6	136,6	138,0	139,2	138,3	138,1	139,3	+ 0,9
		INLAND	120,6	123,3	123,9	120,5	128,8	124,5	128,3	126,4	128,					

2 UMSATZ IM VERARBEITENDEN GEWERBE

2.2 KALENDER- UND SAISONBEREINIGTER WERT
VOLUMENINDEX 1980 = 100

SYPRO- NR.	WIRTSCHAFTSGLIEDERUNG	1985	1986	1986	1986	1986	1986	1986	1986	1986	1986	1986	1986	1986	VERAEND. IN O/O GEGEN VORMONAT	
		DEZ.	JAN.	FEB.	MAR.	APR.	MAI	JUNI	JULI	AUG.	SEP.	OKT.	NOV.	DEZ.		
	VERARBEITENDES GEWERBE 1)	INSGES. INLAND AUSLAND	107,9 98,5 128,9	107,7 97,8 129,5	106,9 96,8 128,9	106,2 96,9 126,6	110,8 101,9 126,7	106,2 97,2 125,5	110,3 101,4 130,4	107,1 98,5 126,5	107,8 100,2 124,5	108,0 100,5 125,2	107,2 100,0 123,1	108,3 100,5 125,8	107,6 100,7 124,0	- 0,6 + 0,2 - 1,4
	GRUNDSTOFF-UND PRODUKTIONSQUETER- GEWERBE	INSGES. INLAND AUSLAND	103,4 93,4 125,3	106,7 97,0 128,0	104,2 95,0 124,5	101,8 92,7 121,8	105,0 95,5 126,7	103,2 94,5 122,8	104,5 95,8 123,6	103,8 95,1 123,0	103,0 94,6 121,3	104,1 95,5 123,8	103,6 94,8 123,3	103,7 95,1 122,6	103,4 94,5 123,7	- 0,3 - 0,6 + 0,9
25	GEW.U. VERARB. V. STEINEN U. ERDEN	INSGES. INLAND AUSLAND	80,2 77,7 109,9	87,4 85,2 112,8	81,0 78,1 114,0	77,1 74,6 105,6	81,4 79,1 109,1	80,8 78,3 108,4	81,1 78,9 107,8	82,0 80,1 104,6	82,8 80,5 108,9	84,1 82,7 101,9	83,4 81,5 105,8	90,2 89,1 102,4	87,3 86,0 102,2	- 3,2 - 3,5 - 0,2
2711-15	HOCHOFEN-, STAHL- U. WARMWALZWERKE, H. V. STAHLROHREN	INSGES. INLAND AUSLAND	88,1 82,2 99,2	94,4 88,8 104,2	89,9 86,0 96,6	88,0 83,4 96,5	91,7 86,5 100,3	87,1 81,6 96,4	90,5 89,5 93,0	86,0 83,6 90,4	83,4 81,7 86,3	82,8 79,6 89,7	83,3 79,2 91,4	83,8 78,9 92,7	84,1 79,5 93,2	+ 0,4 + 0,8 + 0,5
2850	NE-METALLHALB- ZEUGWERKE	INSGES. INLAND AUSLAND	105,0 93,3 132,6	109,3 98,3 135,5	111,8 100,1 140,0	108,0 97,8 132,5	113,0 100,8 142,6	109,3 97,8 136,5	112,5 101,3 139,6	112,6 101,8 136,9	109,6 101,0 130,4	113,5 103,8 139,7	111,1 103,8 131,8	110,3 102,5 128,7	109,2 99,9 130,3	- 1,0 - 2,5 + 1,2
40	CHEMISCHE INDUSTRIE	INSGES. INLAND AUSLAND	114,0 102,2 133,3	115,5 103,7 134,6	113,6 102,5 131,7	111,4 100,9 128,3	114,0 102,6 133,2	112,6 102,9 128,7	113,6 102,9 131,3	113,9 102,9 131,8	114,0 103,4 131,3	115,3 104,5 133,1	114,5 103,8 132,2	113,3 103,3 130,9	113,5 102,3 132,4	- 0,3 - 1,0 + 1,1
55	ZELLSTOFF-HOLZ- SCHLIFF-PAPIER-U. PAPPEERZEUGUNG	INSGES. INLAND AUSLAND	121,5 103,9 168,8	123,2 105,4 171,3	122,9 105,8 169,5	118,6 101,8 164,8	126,2 107,7 176,8	120,1 102,9 167,6	126,3 107,7 177,2	122,2 103,9 172,2	125,9 108,0 174,9	126,5 106,9 181,1	124,5 104,9 178,4	125,2 105,8 177,9	127,5 107,2 183,8	+ 1,8 + 1,3 + 3,3
59	GUMMIVERARBEITUNG	INSGES. INLAND AUSLAND	105,3 99,8 124,2	106,2 100,3 126,2	105,9 100,8 123,0	104,4 97,9 125,8	109,5 104,8 126,4	107,9 102,5 125,3	109,8 102,5 129,3	104,3 99,1 121,9	106,7 101,8 123,5	109,4 104,7 125,5	108,5 102,9 126,9	104,9 99,6 122,9	108,0 104,0 121,0	+ 3,0 + 4,4 - 1,5
	INVESTITIONSGUETER PRODUZIERENDES GEWERBE	INSGES. INLAND AUSLAND	114,4 105,6 129,7	111,5 101,4 129,2	111,3 100,7 129,7	112,0 103,2 127,5	118,9 110,7 132,6	110,3 101,3 125,1	117,7 109,2 132,5	111,8 103,5 126,5	113,8 107,3 124,7	113,1 107,2 124,2	111,9 106,5 121,4	114,1 107,1 125,6	112,8 107,8 121,9	- 1,1 + 0,7 - 2,9
3021-25	STAHLVERFORMUNG, OBERFLAECHEVER- EDLUNG, HAERTUNG	INSGES. INLAND AUSLAND	101,3 96,9 126,5	102,8 98,5 126,3	103,5 99,7 125,4	103,2 99,3 125,1	107,7 102,6 135,5	103,0 98,9 126,0	107,2 103,4 125,5	104,4 100,7 123,6	103,1 99,3 123,9	103,3 99,6 123,6	102,2 98,5 123,6	101,5 97,4 124,7	100,4 96,6 122,3	- 1,1 - 0,8 - 1,9
31	STAHL-U. LEICHT- METALLBAU, SCHIE- NENFAHRZEUGBAU	INSGES. INLAND AUSLAND	83,1 76,2 106,9	101,1 99,9 102,5	107,9 110,4 97,8	89,1 82,2 79,2	91,2 91,4 90,2	89,0 91,6 74,3	90,0 97,3 53,3	67,3 72,6 48,8	89,9 94,3 73,9	86,5 90,9 68,6	87,6 93,8 85,0	118,9 101,1 200,5	95,3 104,3 57,4	-19,8 + 3,2 -71,4
32	MASCHINENBAU	INSGES. INLAND AUSLAND	105,2 103,0 108,3	99,7 90,3 111,5	95,8 84,8 109,9	102,9 98,5 108,6	110,0 106,7 113,2	94,8 84,7 107,6	108,9 103,3 115,9	104,0 98,9 110,7	105,1 101,9 108,7	104,3 101,5 109,1	101,7 102,4 102,6	103,8 99,2 108,7	103,5 97,8 112,0	- 0,3 - 1,4 + 3,0
33	STRASSENFAHR- ZEUGBAU	INSGES. INLAND AUSLAND	120,0 98,3 144,3	121,7 100,6 145,0	123,6 102,1 147,9	121,5 100,3 145,2	132,3 112,3 155,1	122,9 104,9 142,9	129,9 110,6 152,2	120,4 100,6 142,5	124,0 107,1 143,8	124,8 107,9 144,0	121,6 104,1 141,2	121,1 105,6 139,0	128,3 117,1 141,6	+ 5,9 +10,9 + 1,9
36	ELEKTROTECHNIK	INSGES. INLAND AUSLAND	124,6 122,3 129,7	116,9 111,6 128,6	117,0 109,7 133,4	118,6 113,6 129,3	124,4 120,9 133,6	116,3 111,2 126,3	125,0 121,3 132,4	120,2 117,0 127,9	120,7 117,3 128,8	121,4 119,1 125,9	122,4 120,1 127,6	123,6 121,5 128,2	119,9 116,2 127,9	- 3,0 - 4,4 - 0,2
3711-60	FEINMECHANIK, OPTIK	INSGES. INLAND AUSLAND	103,7 94,6 122,1	105,8 98,8 119,7	106,9 98,7 123,1	102,6 94,0 119,9	107,8 100,0 123,5	103,8 86,0 119,4	106,6 99,8 120,4	101,8 95,0 115,4	107,5 99,7 122,5	106,2 98,7 121,4	104,8 97,4 119,8	104,6 96,6 120,1	104,4 98,6 116,2	- 0,2 + 2,1 - 3,2
38	H. V. EBM-WAREN	INSGES. INLAND AUSLAND	99,8 92,5 126,4	100,7 94,0 124,8	100,7 93,1 127,5	98,6 91,4 125,0	103,6 96,5 130,1	101,3 94,3 126,5	103,5 97,2 128,9	104,3 97,6 128,9	101,0 95,1 122,0	103,2 96,0 126,8	102,4 96,0 125,0	101,5 95,4 123,6	101,7 95,9 122,5	+ 0,2 + 0,5 - 0,9
50	H. V. BUEROMASCHI- NEN, ADV. GERAETEN UND-EINRICHTUNGEN	INSGES. INLAND AUSLAND	221,2 206,5 238,0	210,1 195,0 230,1	221,7 206,0 239,7	227,4 209,0 246,3	228,8 213,9 247,0	219,0 205,4 232,0	234,0 217,6 253,0	215,1 204,3 228,0	214,7 214,0 212,1	239,1 236,4 226,1	208,3 191,8 226,1	194,6 197,3 190,4	212,8 221,1 202,0	+ 9,4 +12,1 + 6,1
	VERBRAUCHSGUETER PRODUZIERENDES GEWERBE	INSGES. INLAND AUSLAND	97,3 90,6 134,9	98,5 91,7 136,4	98,8 91,8 138,3	96,6 89,5 135,6	99,6 92,9 137,6	98,4 91,9 134,1	99,6 93,0 137,2	100,1 93,3 138,1	98,8 92,6 133,2	99,7 93,5 134,5	99,2 93,2 133,4	98,9 92,8 132,3	98,9 92,7 132,8	0,0 - 0,1 + 0,4
5421-24	H. V. HOLZMOEBELN, POLSTERMOEBELN	INSGES. INLAND AUSLAND	72,8 68,3 111,2	74,3 69,7 114,1	75,1 70,4 114,6	74,0 69,2 113,4	76,1 71,6 116,6	74,6 70,0 112,5	75,8 71,3 115,9	80,7 75,4 126,1	69,6 66,1 101,4	76,6 72,1 115,9	76,9 72,8 112,0	76,9 72,9 111,3	76,0 71,9 111,9	- 1,2 - 1,4 + 0,5
56	PAPIER-U. PAPPE- VERARBEITUNG	INSGES. INLAND AUSLAND	108,3 100,4 174,5	109,4 101,7 172,8	109,7 101,0 181,2	106,5 99,1 167,4	110,1 102,0 178,2	108,3 100,7 170,3	111,3 103,4 178,1	109,8 101,7 176,7	109,6 102,6 167,1	110,7 103,6 170,1	110,5 103,1 172,1	111,1 103,0 178,0	111,3 103,4 178,1	+ 0,2 + 0,4 + 0,1
57	DRUCKEREI, VER- VIELFAELTIGUNG	INSGES. INLAND AUSLAND	100,8 99,4 121,9	100,6 99,9 106,9	101,5 100,5 115,1	99,5 98,1 114,5	103,3 102,9 114,5	102,4 101,6 107,7	102,0 101,0 120,9	102,3 102,0 107,1	102,8 102,6 105,4	102,6 102,3 108,6	103,2 102,7 110,0	103,6 103,6 106,9	102,5 102,4 104,7	- 1,1 - 1,0 - 2,1
58	H. V. KUNSTSTOFF- WAREN	INSGES. INLAND AUSLAND	117,0 108,5 155,1	119,2 110,3 160,5	120,1 111,0 160,8	116,5 108,0 156,0	124,7 115,7 162,8	120,4 112,3 156,4	124,8 115,9 165,1	123,5 114,5 164,1	124,7 116,2 162,9	125,8 116,9 166,0	125,0 115,8 166,4	124,8 116,2 163,4	125,5 116,5 166,4	+ 0,6 + 0,3 + 1,8
63	TEXTILGEWERBE	INSGES. INLAND AUSLAND	93,9 85,1 129,4	95,0 86,2 130,2	95,4 86,3 131,7	93,3 83,8 131,3	96,5 87,2 134,1	93,4 84,7 127,6	94,9 86,5 129,1	95,2 86,5 130,4	92,7 84,7 124,8	93,4 85,5 125,4	92,4 84,8 123,0	90,8 82,7 123,5	91,0 82,5 125,3	+ 0,2 - 0,2 + 1,5
64	BEKLEIDUNGS- GEWERBE	INSGES. INLAND AUSLAND	92,7 85,7 134,8	93,7 86,5 136,6	92,6 85,3 136,0	89,5 81,8 135,3	92,4 85,3 136,0	92,8 85,3 138,9	92,0 84,5 136,9	94,6 86,0 144,8	94,4 86,3 142,8	91,5 84,3 135,2	89,3 82,0 132,6	88,6 81,8 129,5	88,8 82,3 127,5	+ 0,2 + 0,6 - 1,5

1) AUSGEWAHLTE WIRTSCHAFTSZWEIGE (OHNE NAHRUNGS- UND GENUSSMITTELGEWERBE).

ART DER BAUTEN UND AUFTRAGGEBER	1983	1984	1985	1985	1985	1986	1986	1986	VERÄNDERUNG IN O/O GEGEN VORJAHRES-VOR- QUARTAL	
	DURCHSCHNITT			3.VJ	4.VJ	1.VJ	2.VJ	3.VJ		
	WERT									
BAUHAUPTGEBWERBE	94.4	88.9	87.4	100.7	79.6	74.9	109.4	113.0	12.2	3.3
HOCHBAU	101.7	88.0	82.9	95.2	75.9	71.5	99.9	106.0	11.3	6.1
WOHNUNGSBAU	109.3	87.9	68.2	78.0	61.6	57.6	77.2	67.6	-9.9	-12.4
SONSTIGER HOCHBAU	95.4	88.1	95.0	111.8	87.5	82.9	118.5	137.6	23.1	16.1
GEWERBL.U.IND.BAU F.UNTERNEHMEN SOWIE LANDWIRTSCHAFTL.BAU	102.5	90.6	99.5	111.7	90.5	91.0	128.5	141.7	26.9	10.3
BAUTEN FUER BUNDES- BAHN UND BUNDESPOST	101.9	110.0	113.2	174.3	71.8	73.4	195.8	224.4	28.7	14.6
BAUTEN FUER OEFFENTL. AUFTRAGGEBER UND ORGANISATIONEN OHNE ERWERBSZWECK	81.9	82.1	85.5	108.4	82.9	68.5	95.5	124.8	15.1	30.7
TIEFBAU	82.9	90.4	94.4	109.5	85.4	80.3	124.5	124.2	13.4	-0.2
STRASSENBAU	83.4	89.0	92.9	117.5	76.8	59.8	122.9	125.4	6.7	2.0
SONSTIGER TIEFBAU	82.7	91.1	95.3	105.1	90.2	91.7	125.4	123.5	17.5	-1.5
GEWERBL.U.IND.BAU FUER UNTERNEHMEN	93.8	106.6	115.4	124.0	117.7	125.9	148.7	155.7	25.6	4.7
BAUTEN FUER BUNDES- BAHN UND BUNDESPOST	128.3	134.6	120.4	121.3	102.0	125.4	178.3	153.7	26.7	-13.8
BAUTEN FUER OEFFENTL. AUFTRAGGEBER UND ORGANISATIONEN OHNE ERWERBSZWECK	71.3	78.6	84.3	96.0	79.0	74.6	108.8	107.6	12.1	-1.1
	VOLUMEN									
BAUHAUPTGEBWERBE	89.3	83.5	81.7	94.0	74.0	69.3	100.8	103.7	10.3	2.9
HOCHBAU	93.3	79.6	75.1	86.1	68.5	64.3	89.2	94.2	9.4	5.6
WOHNUNGSBAU	100.2	79.3	61.6	67.6	55.5	51.8	68.9	60.1	-11.1	-12.8
SONSTIGER HOCHBAU	87.7	79.9	86.2	101.2	79.1	74.6	105.8	122.1	20.7	15.4
TIEFBAU	83.0	89.6	92.1	106.5	82.7	77.2	119.1	118.6	11.4	-0.4
STRASSENBAU	84.2	89.0	91.2	115.0	74.9	57.8	118.4	120.6	4.9	1.9
SONSTIGER TIEFBAU	82.3	89.8	92.6	101.8	87.0	87.9	119.5	117.5	15.4	-1.7

IM BAUHAUPTGEWERBE

WERT
= 100

1985	1985	1986	1986	1986	1986	1986	1986	1986	1986	1986	1986	1986	1986	1986	VERÄNDERUNG IN O/O GEGEN VORJAHRES-VOR- MONAT	ART DER BAUTEN UND AUFTRAGGEBER
NOV.	DEZ.	JAN.	FEB.	MAR.	APR.	MAI	JUNI	JULI	AUG.	SEP.	OKT.	NOV.	NOV.			

INDEX

72.8	75.4	58.0	64.2	102.6	104.1	106.2	117.9	114.4	110.5	114.2	99.1	75.1	3.2	-24.2	BAUHAUPTGEWERBE
69.7	72.6	58.8	60.1	95.6	96.9	96.3	106.5	106.0	105.3	106.8	92.7	71.1	2.0	-23.3	HOCHBAU
55.9	57.6	43.4	50.8	78.6	75.2	72.5	84.0	67.5	61.4	73.9	65.9	53.8	-3.8	-18.4	WOHNUNGSBAU
81.0	84.9	71.4	67.7	109.5	114.7	115.8	124.9	137.6	141.4	133.7	114.7	85.2	5.2	-25.7	SONSTIGER HOCHBAU
82.5	92.9	81.4	78.0	113.5	128.5	131.4	125.5	141.2	157.6	126.4	121.1	92.5	12.1	-23.6	GEWERBL. U. IND. BAU F. UNTERNEHMEN SOWIE LANDWIRTSCHAFTL. BAU
54.1	76.4	47.2	59.3	113.6	184.0	135.6	267.8	159.5	254.7	259.1	124.6	102.4	89.3	-17.8	BAUTEN FUER BUNDES- BAHN UND BUNDESPOST
79.7	70.7	54.4	49.2	101.8	85.3	85.8	115.4	129.8	104.8	139.8	102.3	70.7	-11.3	-30.9	BAUTEN FUER OEFFENTL. AUFTRAGGEBER UND ORGANISATIONEN OHNE ERWERBSZWECK
77.8	79.7	56.7	70.6	113.7	115.5	122.0	136.1	127.8	118.7	126.0	109.2	81.5	4.8	-25.4	TIEFBAU
62.9	61.8	35.2	47.2	96.9	117.3	114.0	137.5	122.5	128.0	125.8	98.6	72.5	15.3	-26.5	STRASSENBAU
86.0	89.6	68.5	83.6	122.9	114.5	126.4	135.3	130.7	113.6	126.2	115.1	86.4	0.5	-24.9	SONSTIGER TIEFBAU
99.8	134.5	92.3	135.6	149.8	140.7	131.3	174.1	166.3	128.6	172.3	144.3	127.8	28.1	-11.4	GEWERBL. U. IND. BAU FUER UNTERNEHMEN
109.8	114.1	101.0	111.1	164.1	132.8	188.5	213.5	131.7	177.1	152.4	145.8	100.2	-8.7	-31.3	BAUTEN FUER BUNDES- BAHN UND BUNDESPOST
77.4	70.5	55.1	61.6	107.1	102.7	114.4	108.2	118.6	97.9	106.3	100.2	70.3	-9.2	-29.8	BAUTEN FUER OEFFENTL. AUFTRAGGEBER UND ORGANISATIONEN OHNE ERWERBSZWECK

INDEX

67.7	70.0	53.6	59.5	94.8	96.1	97.8	108.5	105.1	101.2	104.7	90.7	68.6	1.3	-24.4	BAUHAUPTGEWERBE
62.9	65.5	53.0	54.2	85.8	86.8	86.0	94.9	94.3	93.5	94.7	82.2	62.9	-	-23.5	HOCHBAU
50.4	51.9	39.1	45.8	70.5	67.3	64.7	74.8	60.1	54.5	65.6	58.5	47.7	-5.4	-18.5	WOHNUNGSBAU
73.2	76.7	64.4	61.0	98.4	102.7	103.4	111.3	122.3	125.5	118.5	101.6	75.4	3.0	-25.8	SONSTIGER HOCHBAU
75.2	77.1	54.6	67.9	109.1	110.7	116.6	130.0	122.1	113.4	120.4	104.2	77.7	3.3	-25.4	TIEFBAU
61.3	60.2	34.2	45.7	93.6	113.1	109.7	132.3	117.8	123.1	121.0	94.8	69.7	13.7	-26.5	STRASSENBAU
82.9	86.4	65.9	80.2	117.6	109.3	120.4	126.7	124.4	108.0	120.0	109.4	82.1	-1.0	-25.0	SONSTIGER TIEFBAU

3 AUFTRAGSEINGANG IM BAUHAUPTGEWERBE

3.2 KALENDER- UND SAISONBEREINIGTER WERT
1980 = 100

APT DER BAUTEN UND AUFTRAGGEBER	1985	1985	1986	1986	1986	1986	1986	1986	1986	1986	1986	1986	1986	1986	VERAEND. IN O/O GEGEN VORMONAT
	NOV.	DEZ.	JAN.	FEB.	MAR.	APR.	MAI	JUNI	JULI	AUG.	SEP.	OKT.	NOV.		

WERTINDEX

BAUHAUPTGEWERBE	89,2	88,8	90,8	91,0	96,8	94,7	96,1	95,1	98,6	102,0	97,2	96,8	95,2	- 1,7
HOCHBAU	84,4	80,3	85,3	85,2	90,5	88,8	89,6	86,9	94,2	97,5	89,5	91,2	89,1	- 2,3
WOHNUNGSBAU	67,1	62,8	69,2	69,6	67,5	67,0	68,6	64,0	65,7	62,7	62,9	62,9	65,6	+ 4,3
SONSTIGER HOCHBAU	98,9	94,9	98,4	98,1	108,7	107,6	107,4	105,1	117,5	125,8	111,7	114,2	107,7	- 5,7
GEWERBL.U. IND.BAU F. UNTERNEHMEN SOWIE LANDWIRTSCHAFTL.BAU	102,0	99,9	101,9	104,6	114,1	115,6	117,7	109,8	120,7	146,3	116,4	124,1	117,3	- 5,5
BAUTEN FUER BUNDES- BAHN UND BUNDESPOST	94,2	125,1	110,1	111,4	131,2	171,9	150,7	175,3	176,2	125,2	199,8	146,7	161,0	+ 9,7
BAUTEN FUER OEFFENTL. AUFTRAGGEBER UND ORGANISATIONEN OHNE ERWERBSZWECK	93,4	84,1	91,1	84,7	95,8	89,7	85,6	93,5	106,3	95,9	96,1	93,5	86,1	- 7,9
TIEFBAU	96,4	102,1	99,7	99,9	106,0	104,8	105,7	108,9	105,7	108,5	109,0	105,8	104,0	- 1,7
STRASSENBAU	92,2	96,4	93,1	94,8	90,9	101,1	91,0	98,6	90,7	106,9	100,3	91,2	101,5	+11,3
SONSTIGER TIEFBAU	98,6	105,6	103,1	102,6	113,9	107,4	113,9	114,2	113,9	109,4	113,9	113,6	105,4	- 7,2
GEWERBL.U. IND.BAU FUER UNTERNEHMEN	116,2	139,9	124,6	140,7	141,2	135,6	130,7	157,1	146,7	139,3	155,8	147,2	152,0	+ 3,3
BAUTEN FUER BUNDES- BAHN UND BUNDESPOST	107,0	121,5	149,1	126,1	154,2	114,3	167,0	176,4	132,8	160,8	142,1	165,4	124,1	-25,0
BAUTEN FUER OEFFENTL. AUFTRAGGEBER UND ORGANISATIONEN OHNE ERWERBSZWECK	91,7	92,7	89,5	86,0	95,4	98,4	99,4	90,0	99,2	90,6	96,1	94,2	85,1	- 9,7

VOLUMENINDEX

BAUHAUPTGEWERBE	83,0	82,7	84,4	84,4	89,5	87,1	88,3	87,2	90,4	93,5	89,0	88,6	87,2	- 1,6
HOCHBAU	76,2	72,5	76,8	76,7	81,1	79,4	80,0	77,2	83,9	86,7	79,3	81,0	79,1	- 2,3
WOHNUNGSBAU	60,5	56,6	62,2	62,5	60,5	59,8	61,3	56,8	58,5	55,8	55,9	55,9	58,2	+ 4,1
SONSTIGER HOCHBAU	89,3	85,6	88,7	88,3	97,6	96,1	95,8	93,3	104,5	111,8	99,0	101,3	95,5	- 5,7
TIEFBAU	93,3	98,9	96,4	96,2	101,7	100,1	100,8	103,7	100,7	103,7	103,9	100,9	99,5	- 1,4
STRASSENBAU	90,0	94,1	91,0	92,2	87,6	97,2	87,0	94,4	86,8	102,6	96,2	87,6	97,8	+11,6
SONSTIGER TIEFBAU	95,0	101,9	99,3	98,4	108,9	102,3	108,4	108,4	108,3	104,0	108,3	108,0	100,3	- 7,1

4 AUFTRAGSBESTAND IM BAUHAUPTGEWERBE

4.1 ORIGINALWERT
1980 = 100

ART DER BAUTEN UND AUFTRAGGEBER	1983	1984	1985	1985	1985	1986	1986	1986	VERÄNDERUNG IN O/O GEGEN VORJAHRES-VOR- QUARTAL	
		DURCHSCHNITT		SEP.	DEZ.	MAR.	JUN1	SEP.		

WERTINDEX

BAUHAUPTGEWERBE	89.2	82.6	77.3	78.3	70.6	80.1	86.5	85.9	9.7	-0.7
HOCHBAU	97.6	81.6	69.9	71.4	63.3	70.7	75.7	78.4	9.8	3.6
WOHNUNGSBAU	102.9	82.6	59.6	59.0	50.9	57.5	60.2	52.9	-10.3	-12.1
SONSTIGER HOCHBAU	93.4	80.9	78.1	81.3	73.3	81.4	88.2	99.0	21.8	12.2
GEWERBL.U. IND. BAU F. UNTERNEHMEN SOWIE LANDWIRTSCHAFTL. BAU	107.9	86.9	84.2	86.2	77.9	87.8	96.8	110.7	26.4	14.4
BAUTEN FUER BUNDES- BAHN UND BUNDESPOST	104.4	114.2	106.0	101.2	83.6	98.9	102.0	139.7	38.0	37.0
BAUTEN FUER OEFFENTL. AUFTRAGGEBER UND ORGANISATIONEN OHNE ERWERBSZWECK	73.8	68.3	68.3	73.7	66.6	71.9	76.0	81.0	9.9	6.6
TIEFBAU	75.9	84.2	89.1	89.4	82.1	95.0	103.5	97.7	9.3	-5.6
STRASSENBAU	67.0	73.0	75.6	80.2	64.4	78.0	87.2	81.6	1.7	-6.4
SONSTIGER TIEFBAU	80.6	90.1	96.1	94.2	91.4	103.9	112.0	106.1	12.6	-5.3
GEWERBL.U. IND. BAU FUER UNTERNEHMEN	95.8	100.2	109.6	101.4	108.5	135.2	144.4	134.8	32.9	-6.6
BAUTEN FUER BUNDES- BAHN UND BUNDESPOST	163.6	237.2	257.1	249.4	224.8	235.3	249.1	244.8	-1.8	-1.7
BAUTEN FUER OEFFENTL. AUFTRAGGEBER UND ORGANISATIONEN OHNE ERWERBSZWECK	67.4	70.4	74.0	74.2	71.7	81.4	88.6	83.3	12.3	-6.0

VOLUMENINDEX

BAUHAUPTGEWERBE	84.4	77.6	72.5	73.2	66.1	74.4	78.9	78.8	7.7	-1.4
HOCHBAU	89.7	73.9	63.3	64.5	57.3	63.8	67.7	69.6	7.9	2.8
WOHNUNGSBAU	94.3	74.5	53.9	53.2	45.9	51.6	53.7	46.9	-11.8	-12.7
SONSTIGER HOCHBAU	86.0	73.4	70.9	73.6	66.4	73.3	78.9	87.9	19.4	11.4
TIEFBAU	75.9	83.5	87.1	87.1	80.0	91.6	99.2	93.3	7.1	-5.9
STRASSENBAU	67.6	73.1	74.4	78.6	63.1	75.7	84.0	78.5	-0.1	-6.5
SONSTIGER TIEFBAU	80.3	89.0	93.8	91.5	88.8	99.9	107.1	101.0	10.4	-5.7

4 AUFTRAGSBESTAND IM BAUHAUPTGEWERBE

4.2 SAISONBEREINIGTER WERT
1980 = 100

ART DER BAUTEN UND AUFTRAGGEBER	1984	1984	1985	1985	1985	1985	1986	1986	1986	VERÄND. IN O/O GEGEN VORQUARTAL
	SEP.	DEZ.	MAR.	JUNI	SEP.	DEZ.	MAR.	JUNI	SEP.	

WERTINDEX

BAUHAUPTGEWERBE	81.6	77.4	77.0	77.4	76.9	77.9	79.2	81.9	84.3	2.9
HOCHBAU	78.3	72.2	70.0	70.4	69.5	69.5	70.3	72.4	75.9	4.8
WOHNUNGSBAU	77.0	68.5	62.3	60.1	59.1	56.9	55.9	56.2	52.8	-6.0
SONSTIGER HOCHBAU	79.3	75.3	76.2	78.8	77.7	79.6	82.0	85.5	94.5	10.5
GEWERBL.U. IND. BAU F. UNTERNEHMEN SOWIE LANDWIRTSCHAFTL. BAU	85.9	80.8	82.1	85.7	83.2	85.8	88.4	92.1	105.3	14.3
BAUTEN FUER BUNDES- BAHN UND BUNDESPOST	127.2	117.2	121.4	119.1	94.9	90.9	93.6	105.6	132.4	25.4
BAUTEN FUER OEFFENTL. AUFTRAGGEBER UND ORGANISATIONEN OHNE ERWERBSZWECK	67.8	65.5	65.7	67.1	69.5	70.8	72.8	75.5	76.7	1.6
TIEFBAU	86.8	85.5	86.1	86.4	86.8	91.3	93.3	96.6	97.6	1.0
STRASSENBAU	75.5	72.9	74.2	74.9	75.7	77.6	78.2	78.8	77.5	-1.6
SONSTIGER TIEFBAU	92.7	92.1	95.4	95.5	95.7	98.5	101.2	106.0	108.1	2.0
GEWERBL.U. IND. BAU FUER UNTERNEHMEN	103.6	96.8	101.6	107.3	108.2	121.4	127.2	133.0	142.4	7.1
BAUTEN FUER BUNDES- BAHN UND BUNDESPOST	249.5	265.7	274.1	270.0	250.6	235.8	233.1	237.7	245.5	3.3
BAUTEN FUER OEFFENTL. AUFTRAGGEBER UND ORGANISATIONEN OHNE ERWERBSZWECK	71.8	70.5	72.7	72.2	74.5	77.1	79.8	84.4	84.1	-0.4

VOLUMENINDEX

BAUHAUPTGEWERBE	76.7	72.6	72.4	72.7	72.1	72.9	73.5	75.5	77.5	2.6
HOCHBAU	70.8	65.3	63.4	64.0	62.9	62.8	63.2	64.7	67.5	4.3
WOHNUNGSBAU	69.4	61.6	56.2	54.4	53.4	51.2	50.0	50.2	46.9	-6.6
SONSTIGER HOCHBAU	71.9	68.3	69.2	71.7	70.5	72.1	73.7	76.4	84.0	9.9
TIEFBAU	85.9	84.3	86.7	86.7	86.6	88.9	89.9	92.6	93.2	0.6
STRASSENBAU	75.5	72.5	73.5	73.9	74.2	76.0	75.8	75.8	74.5	-1.7
SONSTIGER TIEFBAU	91.5	90.5	93.6	93.4	93.1	95.5	97.2	101.3	103.0	1.7

Fachserie 4: Produzierendes Gewerbe

Reihe 1: Zusammenfassende Daten für das Produzierende Gewerbe (vorgesehen)

Reihe 2: Indizes für das Produzierende Gewerbe

Reihe 2.1: Indizes der Produktion und der Arbeitsproduktivität, Produktion ausgewählter Erzeugnisse im Produzierenden Gewerbe

Monatlich (etwa 7 Wochen nach dem Berichtszeitraum): Index der Nettoproduktion für das Produzierende Gewerbe; Index der Bruttoproduktion für Investitions- und Verbrauchsgüter; Produktionsindex für das Baugewerbe, Bauhauptgewerbe und Ausbaugewerbe; Index der Arbeitsproduktivität für den Bergbau und das Verarbeitende Gewerbe. Außerdem für ca. 1 000 ausgewählte Erzeugnisse absolute Produktionszahlen.

Vorläufige Produktionsindizes im monatlichen Eilbericht.

Reihe 2.2: Auftragseingang und Umsatz im Verarbeitenden Gewerbe, Auftragseingang und Auftragsbestand im Bauhauptgewerbe

– Indizes –

Monatliche (Auftragsbestand im Bauhauptgewerbe: vierteljährliche) Indexberechnung für Inland, Ausland und Insgesamt nach Wirtschaftszweigen (vorläufige Ergebnisse ca. 8 Wochen nach dem Berichtszeitraum, endgültige Ergebnisse im Folgebericht).

Reihe 3: Produktion im Produzierenden Gewerbe

Reihe 3.1: Produktion im Produzierenden Gewerbe des In- und Auslandes

Vierteljährliche und jährliche Darstellung der Produktion von rd. 6 000 Gütern (Menge und Wert) sowie ergänzender Angaben aus anderen Quellen (u. a. Außenhandel, Preisstatistik).

Reihe 3.2: Produktion im Produzierenden Gewerbe nach Wirtschaftszweigen und Erzeugnisgruppen

Jährliche Darstellung der Produktion von rd. 1 100 Güterklassen nach der Herkunft aus den Wirtschaftszweigen.

Reihe 4: Bergbau und Verarbeitendes Gewerbe

Beschäftigung, Umsatz und Investitionen der Unternehmen

Reihe 4.1.1: Beschäftigung, Umsatz und Energieversorgung der Unternehmen und Betriebe im Bergbau und im Verarbeitenden Gewerbe

Monatsbericht (etwa 9 Wochen nach dem Berichtszeitraum): Unternehmen, Betriebe und fachliche Betriebsteile in wirtschaftssystematischer Gliederung und nach Ländern (für Bergbau und Verarbeitendes Gewerbe insgesamt). Für Unternehmen: Zahl der Einheiten, Beschäftigte, Lohn- und Gehaltssumme, Umsatz. Für Betriebe: zusätzlich Zahl der Angestellten und Arbeiter, geleistete Arbeiterstunden und Energieversorgung; für fachliche Betriebsteile: Zahl der Einheiten und der Beschäftigten sowie Umsatz.

Jahresergebnisse im gesonderten Jahresbericht. Der Vorbericht enthält wichtige Eckdaten für Betriebe.

Reihe 4.1.2: Betriebe, Beschäftigte und Umsatz im Bergbau und im Verarbeitenden Gewerbe nach Beschäftigtengrößtenklassen

Jährlich für September Ergebnisse für Betriebe nach Beschäftigtengrößtenklassen (Betriebe, Beschäftigte und Umsatz in wirtschaftssystematischer Gliederung; Länderergebnisse für Bergbau und Verarbeitendes Gewerbe insgesamt).

Reihe 4.1.3: Regionale Verteilung der Betriebe im Bergbau und im Verarbeitenden Gewerbe und deren Beschäftigte

Alle 4 Jahre: Anzahl der Betriebe und deren Beschäftigte in wirtschaftssystematischer und regionaler Gliederung (bis einschl. Kreise).

Reihe 4.1.4: Beschäftigung und Umsatz der Betriebe im Bergbau und im Verarbeitenden Gewerbe nach Bundesländern

Jährlicher Bericht

Reihe 4.1.5: Fachliche Unternehmensteile im Bergbau und im Verarbeitenden Gewerbe

Jährlich: Anzahl der fachlichen Unternehmensteile und der in ihnen Beschäftigten, Produktionswert, Umsatz, Löhne und Gehälter sowie der Census-Value-Added in wirtschaftssystematischer Gliederung.

Reihe 4.2: Beschäftigte, Umsatz und Investitionen der Unternehmen und Betriebe im Bergbau und im Verarbeitenden Gewerbe – Investitionen –

Jährlicher Vorbericht mit vorläufigen Unternehmens- und Betriebsergebnissen der Investitionserhebung. Die endgültigen Ergebnisse erscheinen in tieferer systematischer Gliederung in den Reihen

Reihe 4.2.1: Beschäftigte, Umsatz und Investitionen der Unternehmen und Betriebe im Bergbau und im Verarbeitenden Gewerbe

Jährlich: Beschäftigte, Umsatz, Investitionen, Lagerbestände, Zugänge an vermieteten Sachanlagen und Aufwendungen für gemietete und gepachtete Sachanlagen (jeweils nach Wirtschaftszweigen und nach Beschäftigten- und Umsatzgrößtenklassen).

Reihe 4.3: Kostenstruktur der Unternehmen im Bergbau und im Verarbeitenden Gewerbe

Jährlich: Beschäftigte, Bestandteile der Gesamtleistung, wichtige Kostenarten sowie Kosten- und Leistungsstruktur (Gliederung: wirtschaftssystematisch sowie nach Beschäftigten- und z. T. nach Bruttoproduktionswertgrößtenklassen). Für die einzelnen Bereiche erscheinen die Veröffentlichungen unter dem Titel:

Reihe 4.3.1: Kostenstruktur der Unternehmen im Bergbau, Grundstoff- und Produktionsgütergewerbe

Reihe 4.3.2: Kostenstruktur der Unternehmen im Investitionsgüter produzierenden Gewerbe

Reihe 4.3.3: Kostenstruktur der Unternehmen im Verbrauchsgüter produzierenden Gewerbe und im Nahrungs- und Genußmittelgewerbe

Fortsetzung siehe folgende Seite

Fachserie 4: Produzierendes Gewerbe

Reihe 5: Baugewerbe

Reihe 5.1: Beschäftigung, Umsatz und Gerätebestand der Betriebe im Baugewerbe

Jährliche Ergebnisse der zur Jahresmitte durchgeführten Erhebung nach Wirtschaftszweigen und Beschäftigtengrößenklassen zum Teil in regionaler Gliederung bis zu Kreisen.

Reihe 5.2: Beschäftigung, Umsatz und Investitionen der Unternehmen im Baugewerbe

Jährlich: Beschäftigte, Bruttolohn- und -gehaltsumme, Jahresbauleistung, Umsatz und Investitionen nach Wirtschaftszweigen und Beschäftigtengrößenklassen (Bauhauptgewerbe: 20 Beschäftigte und mehr, Ausbaugewerbe: 10 Beschäftigte und mehr).

Reihe 5.3: Kostenstruktur der Unternehmen im Baugewerbe

Jährlich: Kosten- und Leistungsgrößen im Bauhaupt- und Ausbaugewerbe nach Wirtschaftszweigen, Beschäftigten- und Bruttoproduktionswertgrößenklassen.

Reihe 6: Energie- und Wasserversorgung

Reihe 6.1: Beschäftigung, Umsatz, Investitionen und Kostenstruktur der Unternehmen in der Energie- und Wasserversorgung

Jährlich (auch für fachliche Unternehmensteile): Beschäftigte, Arbeiterstunden, Löhne und Gehälter, Umsätze, Lagerbestände und Investitionen nach Wirtschaftszweigen und -bereichen sowie nach Beschäftigten- und Umsatzgrößenklassen. Außerdem Brutto- und Nettoproduktionswert, Brutto- und Nettowertschöpfung, Materialverbrauch und Wareneinsatz sowie Kosten nach Kostenarten.

Reihe 6.2 und 6.3 unbesetzt

Reihe 6.4: Stromerzeugungsanlagen der Betriebe im Bergbau und im Verarbeitenden Gewerbe

Jährlich: Betriebe mit Stromerzeugungsanlagen nach Wirtschaftszweigen und Ländern; Leistung und Belastung der Stromerzeugungsanlagen sowie Verbrauch an Brennstoffen für die Elektrizitätserzeugung.

Reihe 7: Handwerk

Reihe 7.1: Beschäftigte und Umsatz im Handwerk

Vierteljährlich: Beschäftigte und Umsatz in ausgewählten Wirtschafts- und Gewerbebezügen. Saisonbereinigte Zahlen, Regionalangaben und weitere Strukturdaten wie Ausbildungsverhältnisse, Arbeitervdienste und Insolvenzen im Handwerk.

Reihe 8: Fachstatistiken

Reihe 8.1: Eisen- und Stahl (Eisenerzbergbau, Eisenschaffende Industrie, Eisen-, Stahl- und Tempergießerei) 1)

Monatlicher Vorbericht und Monatsbericht über wesentliche Entwicklungstendenzen. Der Vierteljahresbericht gibt Überblick über Struktur und Entwicklung der entsprechenden Bereiche, auch im Ausland.

Reihe 8.2: Düngemittelversorgung

Monatlicher Bericht und Jahresbericht mit Angaben über Erzeugung, Ein- und Ausfuhr, Lieferungen zum Verbrauch in der Landwirtschaft (nach Absatzgebieten und Beständen sowie Düngersorten und Nährstoffgehalten).

Reihe S: Sonderbeiträge

Reihe S. 3: Beschäftigte und Umsatz im Handwerk 1978 und 1979 – mit Einführung in die neue Handwerksberichterstattung.

Reihe S. 4: Beschäftigte, Lohn- und Gehaltsumme sowie Umsatz der Unternehmen im Bergbau und im Verarbeitenden Gewerbe 1977.

Reihe S. 5: Material- und Wareneingang im Bergbau und im Verarbeitenden Gewerbe 1982.

Reihe S. 6: Material- und Wareneingang im Baugewerbe 1982.

Reihe S. 7: Neuberechnung der Produktionsindizes und des Index der Arbeitsproduktivität auf Basis 1980.

Reihe S. 8: Düngemittelherzeugung und -versorgung 1950/51 bis 1982/83.

Einzelveröffentlichungen

Handwerkszählung 1977 (3 Hefte und 1 Sonderheft)

Zensus im Produzierenden Gewerbe 1979 (7 Hefte)

1) Erhältlich bei: Statistisches Bundesamt, Außenstelle Düsseldorf, Hüttenstraße 5 a, 4000 Düsseldorf 1.

„Ausgewählte Zahlen für die Bauwirtschaft“

Monatliche Querschnittsveröffentlichung mit den Hauptteilen Baugewerbe und Bautätigkeit sowie mit ausgewählten Daten aus zahlreichen anderen Sachgebieten.

„Ausgewählte Zahlen zur Energiewirtschaft“

Monatliche und jährliche Querschnittsveröffentlichung über Aufkommen und Verwendung von festen, flüssigen und gasförmigen Brennstoffen sowie Elektrizität. Preisindizes und Preise für ausgewählte Energiearten. Beschäftigung der Betriebe in der Energie- und Wasserversorgung. Mineralölsteuern.

Systematiken

Systematik der Wirtschaftszweige mit Erläuterungen, Ausgabe 1979

Systematik der Wirtschaftszweige mit Betriebs- und ähnlichen Benennungen, Ausgabe 1979

Alphabetisches Verzeichnis der Betriebs- und ähnlichen Benennungen zur Systematik der Wirtschaftszweige, Ausgabe 1979

Systematisches Güterverzeichnis für Produktionsstatistiken, Ausgabe 1982



STATISTISCHES BUNDESAMT

GUSTAV-STRESEMANN-RING 11

6200 WIESBADEN 1

Veröffentlichungen und Prospekte sind durch den Verlag W.Kohlhammer GmbH, Philipp-Reis-Straße 3, Postfach 4211 20, 6500 Mainz 42, Tel. (0 61 31) 5 90 94/95, erhältlich.