

PRODUZIERENDES GEWERBE

FACHSERIE

4

Reihe 2.2

**Auftragseingang und Umsatz
im Verarbeitenden Gewerbe**

**Auftragseingang und Auftragsbestand
im Bauhauptgewerbe**

– Indizes –

Dezember 1985



HERAUSGEBER: STATISTISCHES BUNDESAMT WIESBADEN

VERLAG: W. KOHLHAMMER GMBH STUTTGART UND MAINZ

PRODUZIERENDES GEWERBE

FACHSERIE

4

Reihe 2.2

**Auftragseingang und Umsatz
im Verarbeitenden Gewerbe**

**Auftragseingang und Auftragsbestand
im Bauhauptgewerbe**

– Indizes –

Dezember 1985

Statistisches Bundesamt
Bibliothek - Dokumentation - Archiv



HERAUSGEBER: STATISTISCHES BUNDESAMT WIESBADEN

VERLAG: W. KOHLHAMMER GMBH STUTTGART UND MAINZ

Geschätzte Korrekturen der vorläufigen Indizes

Das Statistische Bundesamt berechnet monatlich einen vorläufigen und einen berichtigten Auftragseingangsindex. Zusätzlich werden geschätzte Korrekturen der vorläufigen Indexberechnungen für die zusammenfassenden Wirtschaftsgliederungen bekanntgegeben. Die Schätzungen werden mit einem Regressions-schätzverfahren durchgeführt, das auf einem engen korrelativen Zusammenhang zwischen den Veränderungs-raten der Indizes zum Vormonat und den Korrekturen im Berichtsmonat beruht. Die Berechnungen über einen längeren Zeitraum haben gezeigt, daß durch dieses Verfahren überwiegend eine Verbesserung der Aussagekraft der vorläufigen Auftragseingangsindizes im Hinblick auf die Beurteilung der konjunkturellen Lage erreicht wird.

Index des Auftragseingangs für das Verarbeitende Gewerbe
Wertindex 1980 = 100
Berichtsmonat Dezember 1985

| Wirtschaftsgliederung | Vorläufiger Index | Geschätzte Korrektur in Indexpunkten |
|--|-------------------|--------------------------------------|
| Verarbeitendes Gewerbe | 122,0 | - 0,4 |
| Grundstoff- und Produktionsgütergewerbe | 110,7 | - 0,7 |
| Investitionsgüter produzierendes Gewerbe | 137,5 | + 0,2 |
| Verbrauchsgüter produzierendes Gewerbe | 97,6 | - 1,9 |

Die berichtigten Indizes werden wie bisher im darauffolgenden Monat zusammen mit der nächsten vorläufigen Berechnung herausgegeben.



Ergebnisse für die in der vorliegenden Fachserie nicht publizierten Viersteller der "Systematik der Wirtschaftszweige, Fassung für die Statistik im Produzierenden Gewerbe (SYPRO)" können direkt beim Statistischen Bundesamt - Gruppe IV A - telefonisch 06121/75-2493 oder schriftlich erfragt werden.



Ausgewählte Indizes des Auftragseingangs und des Umsatzes für das Verarbeitende Gewerbe verbreitet das Statistische Bundesamt mit seinem SOFORTDIENST FÜR DIE WIRTSCHAFT aktuell über BILDSCHIRMTEXT. Die Seiten sind mit *4848460# direkt abrufbar.



Für Benutzer der amtlichen Statistik steht als Service-Einrichtung des Statistischen Bundesamtes das EDV-gestützte STATISTISCHE INFORMATIONSSYSTEM DES BUNDES (STATIS-BUND) zur Verfügung. Es enthält ausgewählte statistische Zeitreihen und bietet die Möglichkeit, eigene Auswertungen, Berechnungen und mathematisch-statistische Analysen durchzuführen. Alle Zeitreihen können auch auf Magnetband bezogen werden. Die Indizes des Auftragseingangs und des Umsatzes für das Verarbeitende Gewerbe und des Auftragseingangs und Auftragsbestands für das Bauhauptgewerbe sind als Originalwerte und als kalender- und saisonbereinigte Werte als Zeitreihen im Statistischen Informationssystem gespeichert.

Herausgeber:
Statistisches Bundesamt
Gustav-Stresemann-Ring 11
6200 Wiesbaden 1

Erscheinungsfolge: monatlich
Erschienen im Februar 1986
Preis: DM 7,50
Bestellnummer: 2040220 - 85112

Auslieferung
Verlag W. Kohlhammer GmbH
Abt. Veröffentlichungen des Statistischen Bundesamtes
Philipp-Reis-Str. 3
6500 Mainz 42

Nachdruck - auch auszugsweise - nur mit Quellenangabe unter Einsendung eines Beleg-exemplares gestattet.



I n h a l t

| | Seite |
|---|-------|
| T e x t t e i l | |
| 1 Einführung | 4 |
| 2 Aktuelle Ergebnisse | 6 |
| 3 Grafische Darstellungen | 7 |
| | |
| T a b e l l e n t e i l | |
| 1 Auftragseingang im Verarbeitenden Gewerbe | |
| 1.1 Originalwert | |
| Wertindex | 12 |
| Volumenindex | 18 |
| 1.2 Kalender- und saisonbereinigter Wert | |
| Wertindex | 22 |
| Volumenindex | 23 |
| 2 Umsatz im Verarbeitenden Gewerbe | |
| 2.1 Originalwert | |
| Wertindex | 24 |
| Volumenindex | 30 |
| 2.2 Kalender- und saisonbereinigter Wert | |
| Wertindex | 34 |
| Volumenindex | 35 |
| 3 Auftragseingang im Bauhauptgewerbe | |
| 3.1 Originalwert | |
| Wertindex | 36 |
| Volumenindex | 36 |
| 3.2 Kalender- und saisonbereinigter Wert | |
| Wertindex | 38 |
| Volumenindex | 38 |
| 4 Auftragsbestand im Bauhauptgewerbe | |
| 4.1 Originalwert | |
| Wertindex | 39 |
| Volumenindex | 39 |
| 4.2 Saisonbereinigter Wert | |
| Wertindex | 40 |
| Volumenindex | 40 |

Die Angaben beziehen sich auf das Bundesgebiet; sie schließen Berlin (West) ein.

Alle Zahlen des letzten Berichtszeitraumes gelten als vorläufig. Abweichungen gegenüber früher veröffentlichten Zahlen ergeben sich durch inzwischen erfolgte Berichtigungen.

Abkürzungen bei den Kurzbezeichnungen der Wirtschaftszweige

| | | | |
|--------------------------|--|-----------------------------|--|
| ADV-GERAETE U. -EINR. | = Automatische Datenver- arbeitungsgeräte und -einrichtungen | H.V. | = Herstellung von |
| ANG | = anderweitig nicht genannt | IND. | = industrieller |
| ANSCHL. | = anschließender | LANDW. | = Landwirtschaft |
| BAUMASCH. | = Baumaschinen | LANDWIRTSCHAFTL. | = landwirtschaft- licher |
| CHEM. | = chemisch | L. METALLKON- STRUKT. | = Leichtmetallkon- struktionen |
| CHEM. GRUNDSTF. | = chemischen Grund- stoffen | M. | = mit |
| D. | = der/die | M. ANSCHL. WEITERVERARB. | = mit anschließender Weiterverarbeitung |
| EBM. | = Eisen-, Blech-, Metall- | NAHR.- | = Nahrungs- |
| EINR. | = Einrichtungen | NE | = Nichteisen- |
| EINSCHL. | = einschließlich | OH. | = ohne |
| ELEKTRIZ. ER- ZEUGUNG | = Elektrizitätser- zeugung | OH. GRUBENAUSB. | = ohne Grubenausbaukon- struktionen |
| F. | = für | PHONOTECHN. | = Phonotechnischen |
| GEWERBL. | = gewerblicher | SPEZ. PAPIEREN | = Spezialpapieren |
| GEW. U. VERARB. V. | = Gewinnung und Verar- beitung von | U. | = und |
| GR. | = großformatige | U. AE. | = und ähnliche |
| H.U. VERARB. V. | = Herstellung und Verar- beitung von | USW. | = und so weiter |
| | | VERAEND. | = Veränderung |
| | | VERTLG. | = Verteilung |

Einführung

Auftragseingangsindizes für das Verarbeitende Gewerbe und Auftragseingangs- und Auftragsbestandsindizes für das Bauhauptgewerbe sind Frühindikatoren zur Analyse und Prognose der Konjunktorentwicklung in diesen wichtigen Wirtschaftsbereichen des Produzierenden Gewerbes. Für das Verarbeitende Gewerbe wird als ergänzende Information ein dem Auftragseingangsindex entsprechender Umsatzindex veröffentlicht.

R e c h t s g r u n d l a g e für die Datenerhebung ist das Gesetz über die Statistik im Produzierenden Gewerbe in der Fassung der Bekanntmachung vom 30.5.1980 (Bundesgesetzblatt - BGBl. I S. 641), in Verbindung mit dem Gesetz über die Statistik für Bundeszwecke (Bundesstatistikgesetz - BStatG) vom 14.3.1980 (BGBl. I S. 289) und der Verordnung zur Änderung statistischer Rechtsvorschriften (Statistikvereinigungsverordnung) vom 14.9.1984 (BGBl. I S. 1247). Die Erhebung der Daten erfolgt durch die Statistischen Landesämter, die Indexberechnungen werden vom Statistischen Bundesamt durchgeführt.

1 Indizes des Auftragseingangs und des Umsatzes für das Verarbeitende Gewerbe

Auftragseingang und Umsatz im Verarbeitenden Gewerbe werden im Rahmen des Monatsberichts für Betriebe im Bergbau und im Verarbeitenden Gewerbe erhoben. Der B e r i c h t s k r e i s umfaßt Betriebe des Bergbaus und des Verarbeitenden Gewerbes von Unternehmen des Produzierenden Gewerbes mit im allgemeinen 20 Beschäftigten und mehr sowie Betriebe des Bergbaus und des Verarbeitenden Gewerbes mit im allgemeinen 20 Beschäftigten und mehr von Unternehmen außerhalb des Produzierenden Gewerbes. Auftragseingang und Umsatz werden in der Gliederung der "Systematik der Wirtschaftszweige, Ausgabe 1979, Fassung für die Statistik im Produzierenden Gewerbe (SYPRO)" nach fachlichen Betriebsteilen erfaßt und ausgewertet.

Auftragseingang ist definiert als der Wert (ohne Umsatzsteuer) aller im Berichtsmonat vom Betrieb fest akzeptierten Aufträge auf Lieferung selbst hergestellter oder in Lohn-

arbeit gefertigter Erzeugnisse. Umsatz ist der Wert (ohne Umsatzsteuer) aller im Berichtsmonat abgerechneten Lieferungen und Leistungen an Dritte.

Die Indizes werden als Wertindizes und als Volumenindizes dargestellt. Zur Berechnung der Volumenindizes aus den Wertindizes werden Preisindizes für gewerbliche Produkte (Inlands-Auftragseingang und -Umsatz) sowie Preisindizes für die Ausfuhr (Auslands-Auftragseingang und -Umsatz) verwendet. Die vorliegenden Indizes auf Basis 1980 sind nach einem reinen Maßzahlenkonzept berechnet, d.h. es wird für die Zusammenfassungen (Hauptgruppen und Verarbeitendes Gewerbe) eine Totalgewichtung der vorliegenden Einzelreihen vorgenommen.

In den Tabellen 1.1 und 2.1 werden die O r i g i n a l i n d i z e s des Auftragseingangs und des Umsatzes für ausgewählte Wirtschaftszweige des Verarbeitenden Gewerbes ohne Nahrungs- und Genußmittelgewerbe veröffentlicht. Die Auswahl der Zweige für Auftragseingangs- und Umsatzindizes ist identisch und repräsentiert rd. 82 % des Gesamtumsatzes des Verarbeitenden Gewerbes ohne Nahrungs- und Genußmittelgewerbe im Basisjahr 1980.

Die Tabellen 1.2 und 2.2 enthalten die k a l e n d e r - u n d s a i s o n b e r e i n i g t e n Indizes des Auftragseingangs und des Umsatzes für eine - im Vergleich zu den Originalindizes engere - Auswahl von Wirtschaftszweigen des Verarbeitenden Gewerbes. Dabei erfolgt die Ausschaltung von Kalender- und Saisoneinflüssen aus den Originalindizes nach dem Berliner Verfahren (Version 4) des Statistischen Bundesamtes.¹⁾

2 Indizes des Auftragseingangs und des Auftragsbestands für das Bauhauptgewerbe

Die Erhebung des Auftragseingangs und des Auftragsbestands im Bauhauptgewerbe erfolgt im Rahmen des Monatsberichts im Bauhauptgewerbe. Der B e r i c h t s k r e i s um-

1) Nourney M.: "Umstellung der Zeitreihenanalyse" in Wirtschaft und Statistik 11/1983, S. 841 ff.

faßt die Betriebe des Bauhauptgewerbes von Unternehmen des Produzierenden Gewerbes mit 20 Beschäftigten und mehr, die Betriebe des Bauhauptgewerbes mit 20 Beschäftigten und mehr von Unternehmen außerhalb des Produzierenden Gewerbes sowie alle Arbeitsgemeinschaften.

Die Gliederung der Ergebnisse erfolgt nach Bauarten und Auftraggebern.

Auftragseingang ist definiert als der Wert (ohne Umsatzsteuer) aller im Berichtsmonat vom Betrieb fest akzeptierten Aufträge für Bauleistungen. Auftragsbestand ist der Wert (ohne Umsatzsteuer) aller akzeptierten, noch nicht ausgeführten Aufträge für Bauleistungen am Ende des Berichtsvierteljahres.

Die Indizes für das Bauhauptgewerbe werden als Wertindizes und als Volumenindizes dargestellt. Zur Deflationierung der Wertindizes werden Maßzahlen für Bauleistungspreise und Preisindizes für Bauwerke verwendet.

Die Tabellen 3.1 und 4.1 enthalten die O r i - g i n a l i n d i z e s des Auftragseingangs und des Auftragsbestands für das Bauhauptgewerbe.

In Tabelle 3.2 wird der k a l e n d e r - u n d s a i s o n b e r e i n i g t e Index des Auftragseingangs, in Tabelle 4.2 der s a i s o n b e r e i n i g t e Index des Auftragsbestands nach dem Berliner Verfahren (Version 4) veröffentlicht. Im Gegensatz zu Monatsreihen nimmt das Berliner Verfahren (Version 4) für Quartalsdaten keine Kalenderbereinigung vor.

Vergleichswerte für zurückliegende Berichtszeiträume auf Basis 1980 = 100 sind in Arbeitsunterlagen für das Verarbeitende Gewerbe und das Bauhauptgewerbe enthalten, die direkt vom Statistischen Bundesamt (Gruppe IV A) bezogen werden können.

Aktuelle Ergebnisse

Der Index des Auftragseingangs für das **V e r a r b e i t e n d e G e w e r b e** lag im Dezember 1985 wertmäßig um 5,3 % über dem entsprechenden Vorjahresniveau. Die Inlandsaufträge erhöhten sich um 7,7 %, die Bestellungen aus dem Ausland nahmen um 1,7 % zu.

Gegenüber November 1985 waren die an das Verarbeitende Gewerbe vergebenen Aufträge um 6,1 % rückläufig (Inland: - 6,3 %, Ausland: - 5,5 %).

Die im Dezember 1985 getätigten Umsätze überstiegen den vergleichbaren Vorjahreswert um 6,8 %. Mit inländischen Kunden wurden dabei 7,2 % mehr Umsätze erzielt, die Auslandsumsätze erhöhten sich um 6,3 %.

Von den Hauptgruppen des Verarbeitenden Gewerbes verbuchte das Investitionsgüter produzierende Gewerbe aufgrund des überdurchschnittlichen Anstiegs der Inlandsnachfrage von 12,5 % und 1,4 % höherer Auslandsorders die deutlichsten Bestellzuwächse (+ 7,7 %). Das Verbrauchsgüter produzierende Gewerbe erzielte gegenüber dem entsprechenden Vorjahreswert ein Auftragsplus von 4,5 %. Dieser Zuwachs geht im wesentlichen auf eine gestiegene Bestelltätigkeit des Auslandes (+ 10,7 %) zurück. Die Inlandsnachfrage nach Erzeugnissen des Verbrauchsgüter produzierenden Gewerbes nahm um 2,9 % zu. Die an das Grundstoff- und Produktionsgütergewerbe vergebenen Aufträge lagen um 1,0 % über dem entsprechenden Vorjahreswert (Inland: + 1,7 %, Ausland: - 0,1 %).

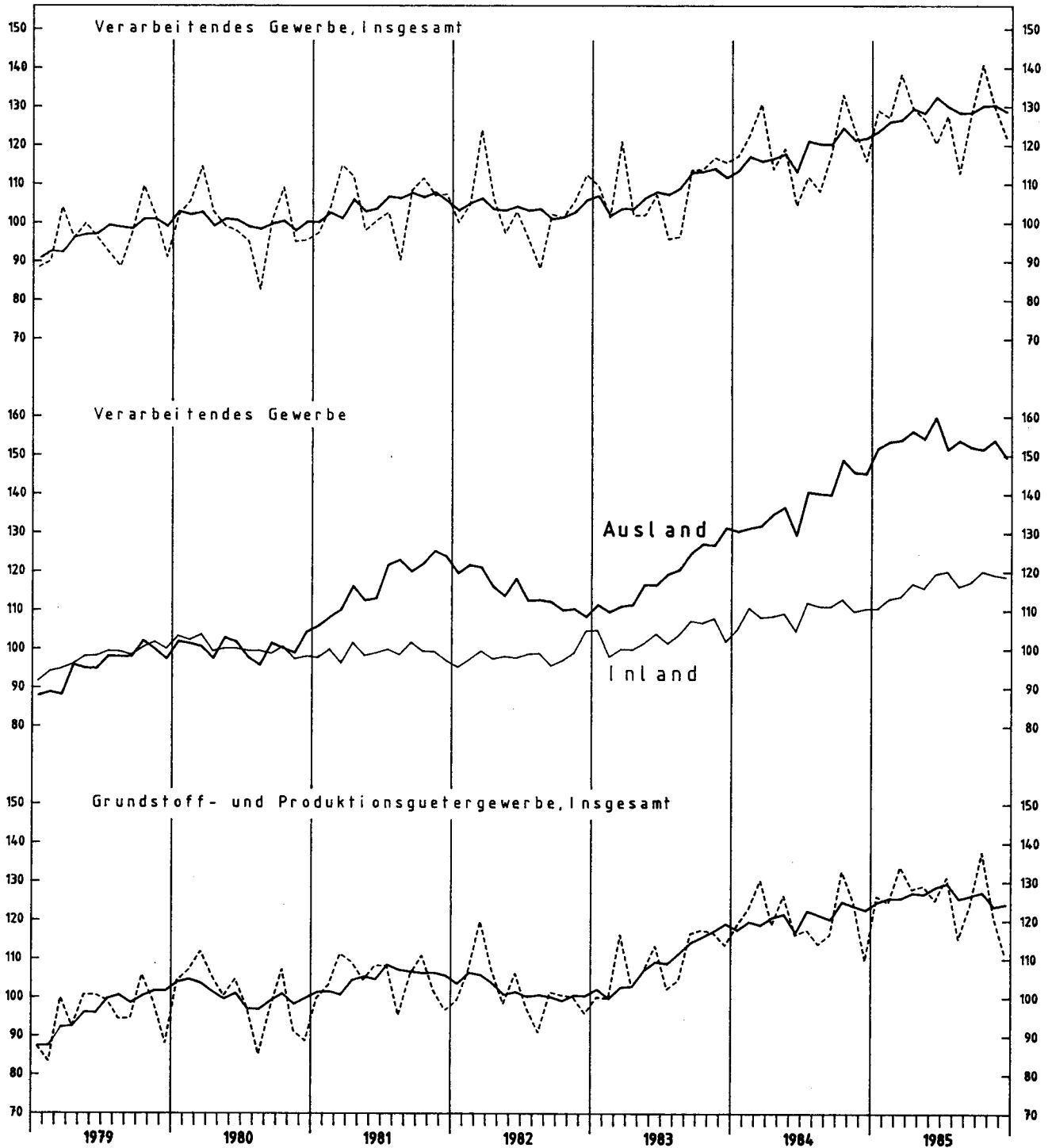
Im **B a u h a u p t g e w e r b e** unterschritten die Auftragseingänge im November 1985 den vergleichbaren Vorjahreswert leicht um 0,1 %. Gegenüber dem Vormonat ergab sich ein Rückgang um 19,6 %.

Die Auftragsbestände im dritten Quartal 1985 lagen wertmäßig um 5,1 % unter dem entsprechenden Vorjahresniveau und um 4,5 % unter dem Stand des zweiten Quartals 1985.

AUFTRAGSEINGANG IM VERARBEITENDEN GEWERBE

Wertindex 1980 = 100

----- Originalwerte
—— Kalender- und saisonbereinigte Werte

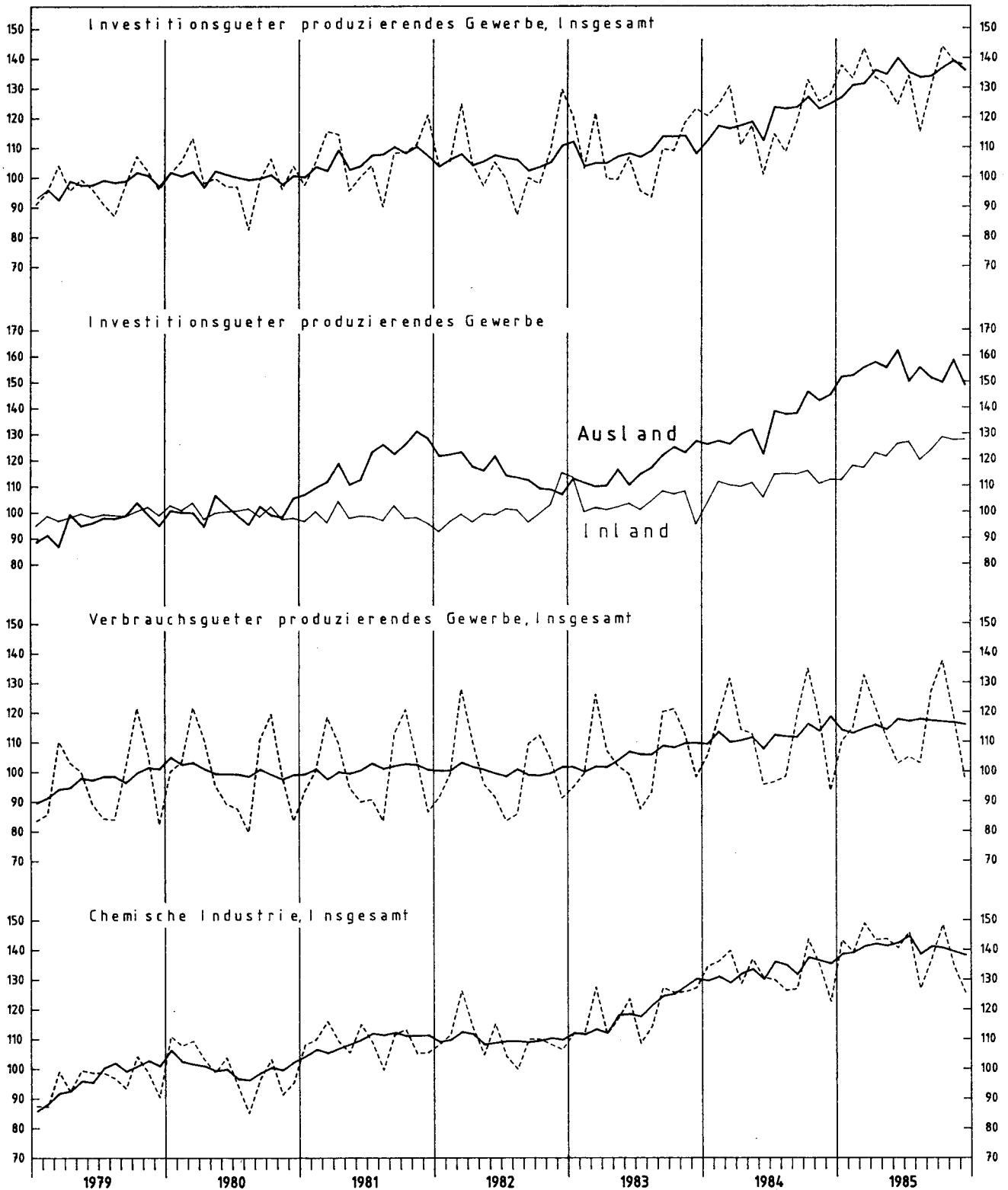


Stat. Bundesamt 908.411

AUFTRAGSEINGANG IM VERARBEITENDEN GEWERBE

Wertindex 1980 = 100

----- Originalwerte
—— Kalender- und saisonbereinigte Werte

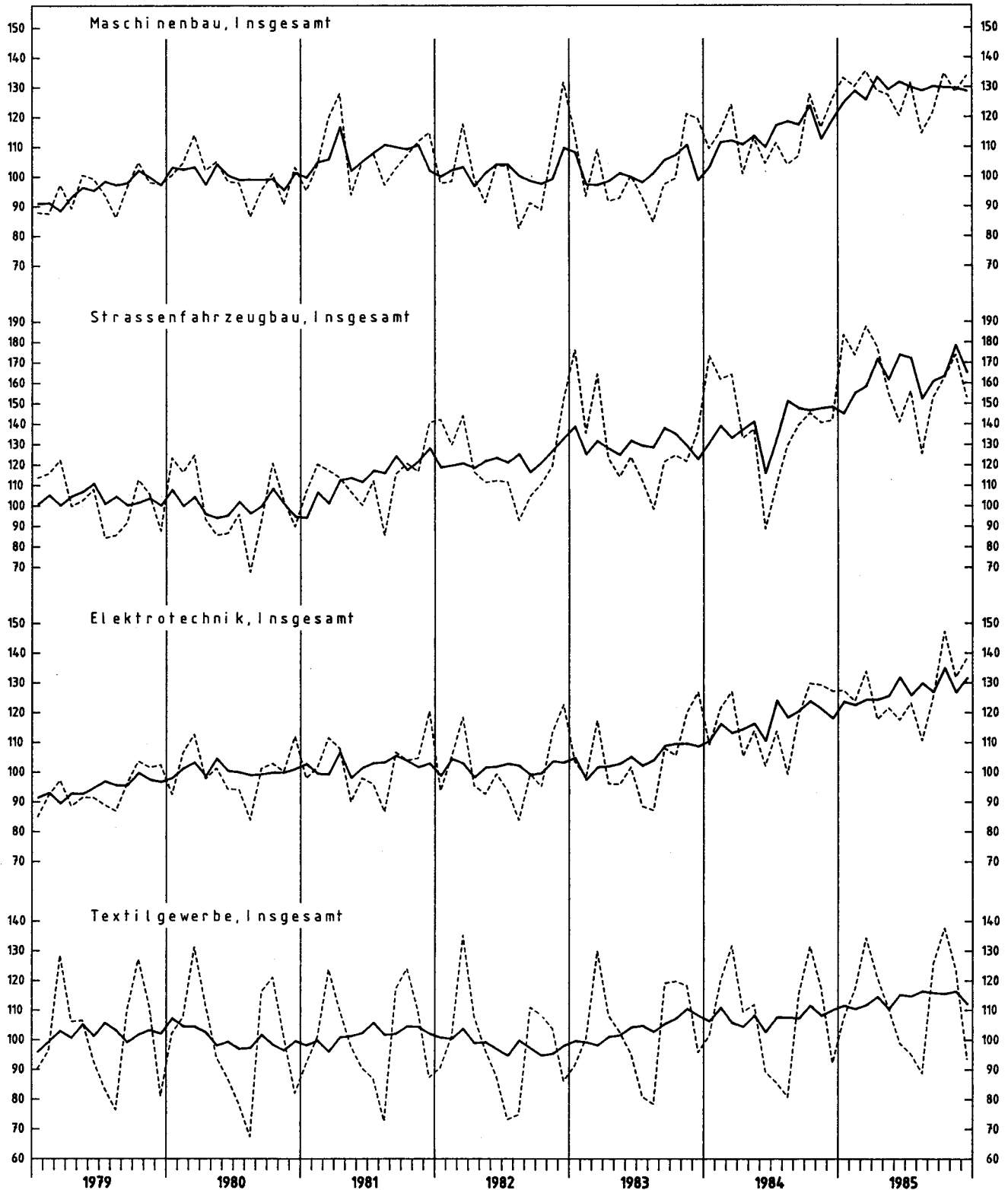


Stat. Bundesamt 908.412

AUFTRAGSEINGANG IM VERARBEITENDEN GEWERBE

Wertindex 1980 = 100

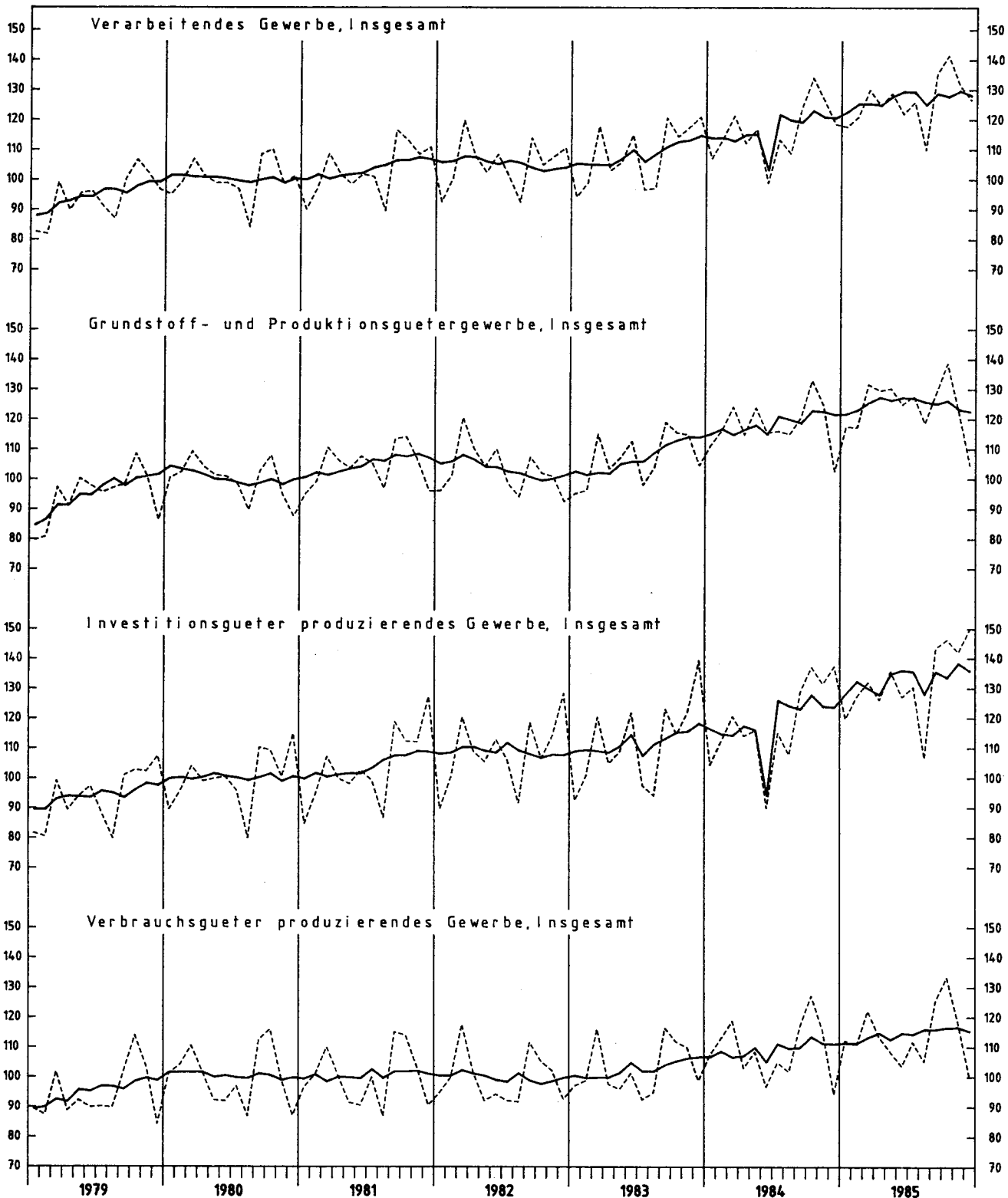
----- Originalwerte
—— Kalender- und saisonbereinigte Werte



UMSATZ IM VERARBEITENDEN GEWERBE

Wertindex 1980 = 100

----- Originalwerte
———— Kalender- und saisonbereinigte Werte



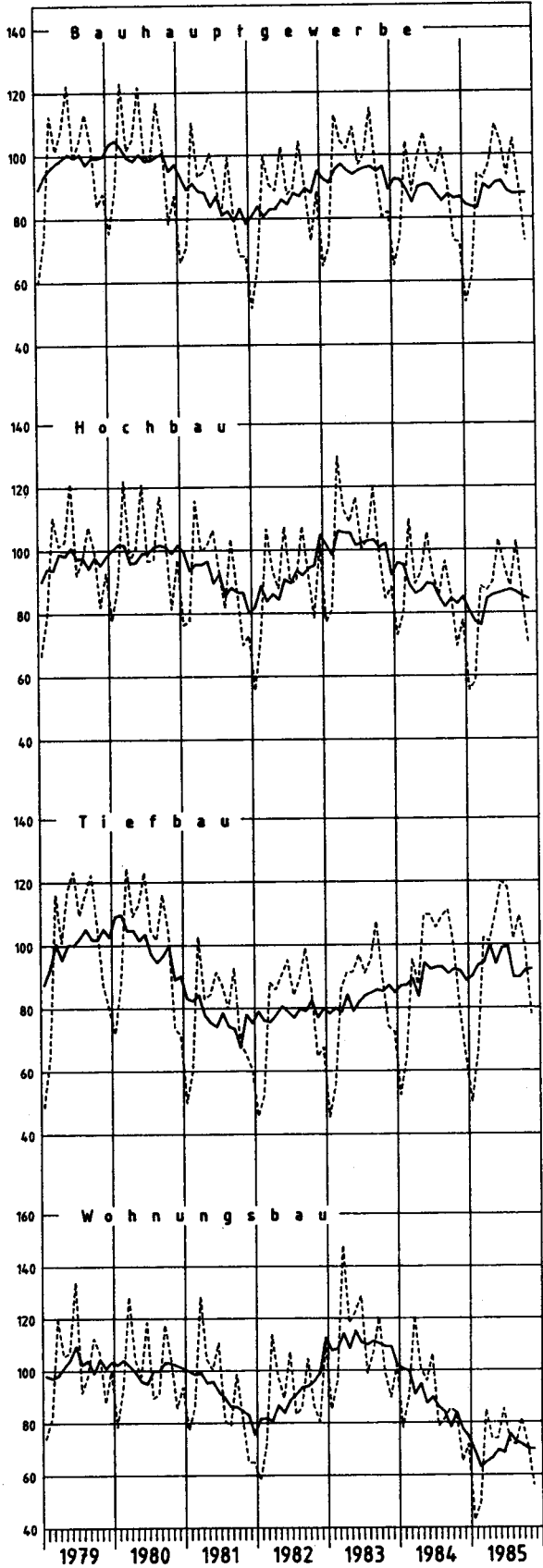
Stat. Bundesamt 908.414

BAUHAUPTGEWERBE

Wertindizes 1980 = 100

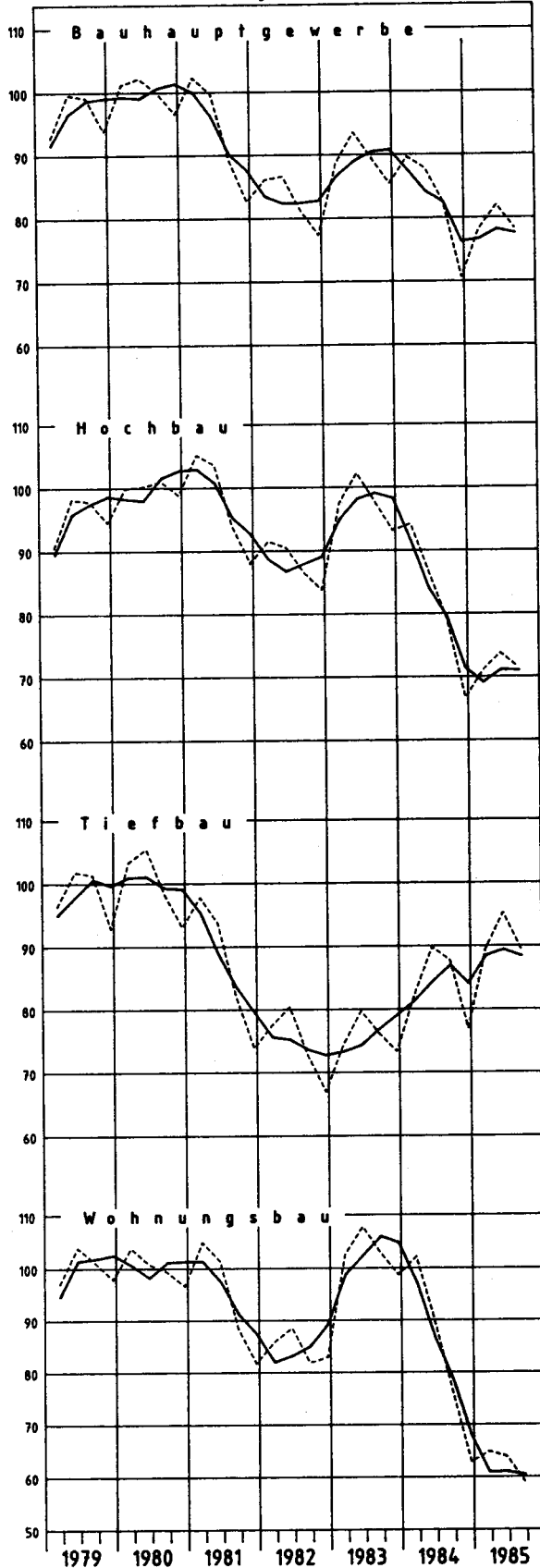
Auftragseingang

----- Originalwerte
 ——— Kalender- und saisonbereinigte Werte



Auftragsbestand

----- Originalwerte
 ——— Saisonbereinigte Werte



| SYPRO- NR. | WIRTSCHAFTSGLIEDERUNG | | 1983 | 1984 | 1985 | VERÄNDERUNG IN O/O GEGEN VORJAHR | 1984 | 1985 | 1985 | 1985 | 1985 | VERÄNDERUNG IN O/O GEGEN VORJAHRES-VOR- QUARTAL | |
|---------------|---|-----------|--------------|-------|-------|---|-------|-------|-------|-------|-------|---|-------|
| | | | DURCHSCHNITT | 4.VJ | 1.VJ | | 2.VJ | 3.VJ | 4.VJ | | | | |
| | VERARBEITENDES GEWERBE 1) | INSGESAMT | 107,9 | 118,2 | 127,7 | +8,0 | 124,2 | 131,5 | 125,5 | 122,8 | 130,9 | +5,4 | +6,6 |
| | | INLAND | 103,1 | 109,5 | 116,3 | +6,2 | 112,6 | 117,4 | 113,9 | 113,7 | 120,2 | +6,7 | +5,7 |
| | | AUSLAND | 118,3 | 137,1 | 152,3 | +11,1 | 149,5 | 162,0 | 150,6 | 142,5 | 154,0 | +3,0 | +6,1 |
| | GRUNDSTOFF- UND PRODUKTIONSQUETER- GEWERBE | INSGESAMT | 109,2 | 120,8 | 125,6 | +4,0 | 122,4 | 128,3 | 127,4 | 123,6 | 123,2 | +0,7 | -0,3 |
| | | INLAND | 103,5 | 110,3 | 114,0 | +3,4 | 110,9 | 112,0 | 115,8 | 115,3 | 112,8 | +1,7 | -2,2 |
| | | AUSLAND | 121,2 | 142,8 | 150,2 | +5,2 | 146,2 | 162,7 | 152,0 | 141,0 | 145,2 | -1,1 | +3,0 |
| 25 | GEW.U. VERARB. V. STEINEN U. ERDEN | INSGESAMT | 100,7 | 103,0 | 96,1 | -6,7 | 100,1 | 63,7 | 108,9 | 117,5 | 94,4 | +5,7 | -19,7 |
| | | INLAND | 99,8 | 101,2 | 93,5 | -7,6 | 97,5 | 58,7 | 106,7 | 116,3 | 92,4 | +5,2 | -20,6 |
| | | AUSLAND | 110,8 | 122,3 | 125,5 | +2,6 | 127,4 | 120,0 | 134,0 | 131,5 | 116,4 | -8,6 | -11,5 |
| 2531 | H. V. ZEMENT | INSGESAMT | 111,0 | 106,8 | 98,8 | -7,5 | 96,3 | 58,2 | 119,6 | 124,9 | 97,4 | -4,0 | -26,0 |
| | | INLAND | 109,4 | 105,0 | 97,0 | -7,6 | 94,0 | 55,8 | 118,2 | 123,5 | 90,5 | -3,7 | -26,7 |
| | | AUSLAND | 142,6 | 142,8 | 134,3 | -6,0 | 142,6 | 108,2 | 147,6 | 152,2 | 129,1 | -9,5 | -15,2 |
| 2541 | ZIEGELEREI | INSGESAMT | 102,4 | 100,2 | 83,9 | -16,3 | 82,7 | 50,7 | 100,6 | 106,1 | 78,1 | -5,6 | -26,4 |
| | | INLAND | 103,4 | 98,9 | 80,0 | -19,1 | 79,3 | 44,3 | 96,9 | 104,0 | 74,6 | -5,7 | -28,1 |
| | | AUSLAND | 95,5 | 108,5 | 109,4 | +0,8 | 105,0 | 93,1 | 125,0 | 119,3 | 100,1 | -4,7 | -16,1 |
| 2711-15 | HOCHOFEN-, STAHL-U. WARMWALZWERKE, H. V. STAHLROHREN | INSGESAMT | 90,1 | 104,7 | 108,8 | +3,9 | 110,4 | 121,0 | 105,9 | 102,6 | 105,6 | -4,3 | +2,9 |
| | | INLAND | 89,1 | 96,0 | 104,3 | +6,4 | 103,1 | 110,6 | 102,4 | 99,4 | 104,8 | +1,6 | +5,4 |
| | | AUSLAND | 91,7 | 115,1 | 115,8 | +0,6 | 121,7 | 137,2 | 111,3 | 107,5 | 107,0 | -12,1 | -0,5 |
| 2711 | HOCHOFEN-, STAHL-U. WARMWALZWERKE (OH. STAHLROHRE) | INSGESAMT | 90,8 | 103,2 | 108,9 | +5,5 | 106,8 | 118,9 | 107,7 | 103,7 | 105,5 | -1,2 | +1,7 |
| | | INLAND | 88,8 | 98,7 | 104,5 | +5,9 | 104,4 | 111,0 | 102,5 | 99,4 | 105,0 | +0,6 | +5,6 |
| | | AUSLAND | 94,6 | 111,7 | 117,3 | +5,0 | 111,5 | 133,6 | 117,4 | 111,5 | 106,4 | -4,6 | -4,9 |
| 2850 | NE-METALLHALBZEUGWERKE | INSGESAMT | 106,9 | 115,4 | 120,8 | +4,7 | 113,0 | 127,7 | 124,1 | 114,8 | 116,8 | +3,4 | +1,7 |
| | | INLAND | 99,3 | 103,7 | 107,6 | +3,8 | 100,5 | 113,9 | 108,2 | 105,0 | 103,3 | +2,8 | -1,6 |
| | | AUSLAND | 124,5 | 142,4 | 151,6 | +6,5 | 142,3 | 159,8 | 160,9 | 137,6 | 148,0 | +4,0 | +7,6 |
| 2910 | EISEN-, STAHL-U. TEMPERIESSEREI | INSGESAMT | 96,1 | 101,6 | 113,6 | +11,8 | 107,7 | 117,3 | 111,8 | 111,9 | 113,2 | +5,1 | +1,2 |
| | | INLAND | 91,3 | 94,4 | 106,2 | +12,5 | 99,1 | 107,1 | 105,7 | 107,0 | 105,2 | +6,2 | -1,7 |
| | | AUSLAND | 121,0 | 139,3 | 152,2 | +9,3 | 152,8 | 171,4 | 144,0 | 137,9 | 155,2 | +1,6 | +12,5 |
| 3011-15 | ZIEHFREIEN UND KALT- WALZWERKE | INSGESAMT | 100,5 | 109,9 | 111,4 | +1,4 | 107,4 | 114,9 | 112,3 | 108,2 | 110,2 | +2,6 | +1,8 |
| | | INLAND | 100,2 | 105,8 | 106,9 | +1,0 | 101,4 | 109,9 | 107,6 | 105,5 | 104,6 | +3,2 | -0,9 |
| | | AUSLAND | 101,4 | 121,4 | 124,0 | +2,1 | 124,4 | 128,8 | 125,6 | 115,8 | 126,0 | +1,3 | +8,8 |
| 40 | CHEMISCHE INDUSTRIE | INSGESAMT | 119,3 | 132,5 | 139,7 | +5,4 | 132,6 | 143,8 | 142,5 | 136,6 | 136,1 | +1,9 | -0,4 |
| | | INLAND | 111,6 | 120,0 | 125,6 | +4,7 | 119,8 | 125,8 | 127,7 | 126,2 | 122,7 | +2,4 | -2,8 |
| | | AUSLAND | 131,8 | 152,7 | 162,6 | +6,5 | 156,0 | 172,9 | 166,5 | 153,4 | 157,6 | +1,2 | +2,9 |
| 4031 | H. V. CHEM. GRUNDSTF. (AUCH M. ANSCHL. WEITER- VERARB.) | INSGESAMT | 118,3 | 135,0 | 141,9 | +5,1 | 135,2 | 145,1 | 148,2 | 139,8 | 134,5 | -0,5 | -3,8 |
| | | INLAND | 108,5 | 120,8 | 127,8 | +5,8 | 119,0 | 126,4 | 133,9 | 130,5 | 120,3 | +1,1 | -7,8 |
| | | AUSLAND | 129,9 | 151,9 | 156,6 | +4,4 | 154,5 | 167,2 | 165,3 | 150,8 | 151,3 | -2,1 | +0,3 |
| 4034 | H. V. CHEM. ERZEUGNISSEN F. GEWERBE, LANDWIRTSCHAFT | INSGESAMT | 121,2 | 132,7 | 139,9 | +5,4 | 129,6 | 145,7 | 140,3 | 137,8 | 135,7 | +4,7 | -1,5 |
| | | INLAND | 114,1 | 120,0 | 123,1 | +2,6 | 116,8 | 121,0 | 123,9 | 127,7 | 119,8 | +2,6 | -6,2 |
| | | AUSLAND | 135,2 | 157,9 | 173,2 | +9,7 | 155,1 | 194,7 | 172,9 | 157,9 | 167,4 | +7,9 | +6,0 |
| 4035 | H. V. PHARMAZEUTISCHEN ERZEUGNISSEN | INSGESAMT | 120,4 | 128,7 | 138,0 | +7,2 | 136,9 | 144,8 | 134,3 | 132,3 | 140,4 | +2,6 | +6,1 |
| | | INLAND | 116,2 | 122,6 | 128,9 | +5,1 | 130,4 | 132,8 | 124,4 | 124,4 | 133,9 | +2,7 | +7,6 |
| | | AUSLAND | 131,2 | 144,5 | 161,5 | +11,8 | 153,7 | 176,0 | 159,6 | 153,0 | 157,4 | +2,4 | +2,9 |
| 4090 | H. V. CHEMIEFASERN | INSGESAMT | 118,8 | 129,6 | 139,9 | +7,9 | 140,3 | 143,5 | 141,7 | 126,0 | 148,5 | +5,8 | +17,9 |
| | | INLAND | 112,6 | 116,1 | 129,0 | +11,1 | 121,3 | 134,5 | 129,9 | 117,8 | 133,6 | +10,1 | +13,4 |
| | | AUSLAND | 122,9 | 138,6 | 147,3 | +6,3 | 153,0 | 149,4 | 149,7 | 131,5 | 158,6 | +3,7 | +20,6 |
| 53 | HOLZBEARBEITUNG | INSGESAMT | 90,1 | 92,7 | 90,0 | -2,9 | 92,9 | 82,8 | 92,8 | 91,8 | 92,5 | -0,4 | +0,8 |
| | | INLAND | 88,9 | 89,6 | 84,4 | -5,8 | 86,6 | 77,6 | 87,0 | 86,8 | 86,3 | -2,6 | -0,6 |
| | | AUSLAND | 101,9 | 122,0 | 142,0 | +16,4 | 132,8 | 131,6 | 146,6 | 138,9 | 150,9 | +13,6 | +8,6 |
| 55 | ZELLSTOFF-, HOLZSCHLIFF-, PAPIER-U. PAPPERZEUGUNG | INSGESAMT | 126,3 | 149,7 | 148,0 | -1,1 | 152,5 | 165,2 | 145,7 | 135,4 | 145,7 | -4,5 | +7,6 |
| | | INLAND | 113,9 | 129,7 | 126,8 | -2,2 | 132,5 | 139,9 | 123,9 | 117,3 | 126,1 | -4,8 | +7,5 |
| | | AUSLAND | 159,0 | 203,0 | 204,5 | +0,7 | 205,9 | 232,5 | 203,9 | 183,5 | 197,9 | -3,9 | +7,8 |
| 59 | GUMMIVERARBEITUNG | INSGESAMT | 109,8 | 113,6 | 126,5 | +11,4 | 118,1 | 126,7 | 121,5 | 124,0 | 133,7 | +13,2 | +7,8 |
| | | INLAND | 108,7 | 110,3 | 123,2 | +11,7 | 116,4 | 122,7 | 117,2 | 121,3 | 131,7 | +13,1 | +8,6 |
| | | AUSLAND | 113,4 | 124,3 | 136,8 | +10,1 | 123,6 | 139,2 | 135,4 | 132,6 | 139,6 | +13,1 | +5,4 |
| | INVESTITIONSGUETER PRODUZIERENDES GEWERBE | INSGESAMT | 108,2 | 119,3 | 133,5 | +11,9 | 128,6 | 137,9 | 129,5 | 126,5 | 140,1 | +8,9 | +10,8 |
| | | INLAND | 103,6 | 110,9 | 122,1 | +10,1 | 115,5 | 123,9 | 117,4 | 117,1 | 130,0 | +12,6 | +11,0 |
| | | AUSLAND | 115,9 | 133,3 | 152,6 | +14,5 | 150,4 | 161,4 | 149,7 | 142,0 | 157,1 | +4,5 | +10,6 |
| 3021-25 | STAHLVERFORMUNG, OBERFLÄCHENVEREDLUNG, HÄRTUNG | INSGESAMT | 100,3 | 108,7 | 120,9 | +11,2 | 113,2 | 123,0 | 119,0 | 118,2 | 123,5 | +9,1 | +4,5 |
| | | INLAND | 99,2 | 104,1 | 116,1 | +11,5 | 108,2 | 117,0 | 113,7 | 115,5 | 118,3 | +9,3 | +2,4 |
| | | AUSLAND | 106,3 | 133,7 | 147,1 | +10,0 | 140,6 | 155,6 | 147,9 | 132,9 | 151,8 | +8,0 | +14,2 |
| 31 | STAHL-U. LEICHTMETALLBAU, SCHIENENFAHRZEUGBAU | INSGESAMT | 98,0 | 99,2 | 102,3 | +3,1 | 109,5 | 78,9 | 113,6 | 110,4 | 106,4 | -2,8 | -3,6 |
| | | INLAND | 93,9 | 98,0 | 102,8 | +4,9 | 105,0 | 81,4 | 110,0 | 112,2 | 107,8 | +2,7 | -3,9 |
| | | AUSLAND | 115,6 | 104,2 | 99,9 | -4,1 | 126,4 | 67,9 | 128,6 | 102,5 | 100,5 | -21,7 | -2,0 |
| 3111 | H. V. STAHL-U. L. METALLKON- STRUKT. (OH. GRUBENAUSB. -) | INSGESAMT | 94,5 | 99,6 | 101,8 | +2,2 | 104,4 | 87,8 | 109,1 | 107,5 | 102,6 | -1,7 | -4,6 |
| | | INLAND | 92,7 | 99,1 | 102,2 | +3,1 | 104,7 | 88,9 | 105,4 | 110,5 | 103,7 | -1,0 | -6,2 |
| | | AUSLAND | 109,7 | 104,0 | 98,3 | -5,5 | 102,3 | 77,9 | 139,3 | 82,6 | 93,4 | -8,7 | +13,1 |
| 32 | MASCHINENBAU | INSGESAMT | 101,4 | 113,3 | 128,3 | +13,2 | 123,3 | 132,9 | 125,5 | 122,5 | 132,2 | +7,2 | +7,9 |
| | | INLAND | 100,6 | 107,2 | 119,3 | +11,3 | 111,5 | 118,5 | 115,0 | 117,6 | 125,9 | +12,9 | +7,1 |
| | | AUSLAND | 102,3 | 120,6 | 139,2 | +15,4 | 137,7 | 150,4 | 138,2 | 128,4 | 139,9 | +1,6 | +9,0 |

1) AUSGEWÄHLTE WIRTSCHAFTSZWEIGE (OHNE NAHRUNGS- UND GENUSSMITTELGEWERBE).

| SYPRD- NR. | WIRTSCHAFTSGLIEDERUNG | | 1983 | 1984 | 1985 | VERAENDERUNG IN O/O GEGEN VORJAHR | 1984 | 1985 | 1985 | 1985 | 1985 | VERAENDERUNG IN O/O GEGEN VORJAHRES-VOR- QUARTAL | |
|---------------|--|-----------|--------------|-------|-------|--|-------|-------|-------|-------|-------|--|-------|
| | | | DURCHSCHNITT | | | | 4.VJ | 1.VJ | 2.VJ | 3.VJ | 4.VJ | | |
| 3210 | H. V. LANDW. MASCHINEN, ACKERSCHLEPPERN | INSGESAMT | 128,1 | 126,0 | 138,2 | +9,7 | 146,3 | 168,5 | 127,3 | 120,7 | 136,1 | -7,0 | +12,8 |
| | | INLAND | 112,3 | 104,5 | 112,6 | +7,8 | 122,6 | 136,6 | 107,8 | 96,7 | 109,4 | -10,8 | +13,1 |
| | | AUSLAND | 146,8 | 151,7 | 168,6 | +11,1 | 174,5 | 206,5 | 150,7 | 149,3 | 168,0 | -3,7 | +12,5 |
| 3220 | H. V. METALLBEARBEITUNGS- MASCHINEN U. AE. | INSGESAMT | 85,9 | 110,8 | 138,7 | +25,2 | 129,9 | 144,8 | 135,2 | 129,3 | 145,6 | +12,1 | +12,6 |
| | | INLAND | 37,1 | 113,8 | 140,7 | +23,6 | 135,3 | 141,3 | 134,8 | 133,4 | 153,2 | +13,2 | +14,8 |
| | | AUSLAND | 84,3 | 106,9 | 136,2 | +27,4 | 122,8 | 149,5 | 135,7 | 123,9 | 135,5 | +10,3 | +9,4 |
| 3230 | H. V. TEXTIL-U. NAEH- MASCHINEN | INSGESAMT | 113,5 | 143,3 | 165,1 | +15,2 | 164,6 | 169,9 | 161,6 | 152,4 | 176,6 | +7,3 | +15,9 |
| | | INLAND | 100,6 | 126,5 | 144,0 | +13,8 | 133,4 | 148,9 | 136,5 | 134,4 | 156,1 | +17,0 | +16,1 |
| | | AUSLAND | 118,6 | 150,0 | 173,6 | +15,7 | 177,2 | 178,3 | 171,7 | 159,6 | 184,7 | +4,2 | +15,7 |
| 3240 | H. V. MASCHINEN F. D. NAHR.- U. GENUSSMITTELGEW. USW | INSGESAMT | 109,7 | 130,1 | 148,3 | +14,0 | 143,0 | 149,1 | 144,7 | 142,5 | 157,0 | +9,8 | +10,2 |
| | | INLAND | 99,2 | 113,3 | 128,9 | +13,8 | 121,7 | 127,7 | 120,9 | 125,6 | 141,3 | +16,1 | +12,5 |
| | | AUSLAND | 120,6 | 147,6 | 168,6 | +14,2 | 165,1 | 171,3 | 169,5 | 160,1 | 173,4 | +5,0 | +8,3 |
| 3256 | H. V. HUETTEN-U. WALZWERKS- EINR. USW (OH. BAUMASCH.) | INSGESAMT | 88,5 | 96,6 | 117,9 | +22,0 | 105,4 | 131,7 | 105,5 | 113,1 | 121,4 | +15,2 | +7,3 |
| | | INLAND | 96,1 | 103,4 | 115,7 | +11,9 | 104,4 | 104,9 | 111,3 | 114,9 | 131,5 | +26,0 | +14,4 |
| | | AUSLAND | 78,7 | 87,8 | 120,9 | +37,7 | 106,7 | 166,3 | 98,2 | 110,7 | 108,4 | +1,6 | -2,1 |
| 3257 | H. V. BAU-, BAUSTOFF-U. AE. MASCHINEN | INSGESAMT | 91,7 | 96,5 | 101,9 | +5,6 | 116,0 | 100,7 | 103,5 | 96,4 | 106,8 | -7,9 | +10,8 |
| | | INLAND | 81,1 | 78,0 | 80,9 | +3,7 | 80,6 | 74,5 | 83,6 | 82,5 | 83,0 | +3,0 | +0,6 |
| | | AUSLAND | 102,3 | 115,0 | 122,8 | +6,8 | 151,3 | 126,9 | 123,5 | 110,2 | 130,6 | -13,7 | +18,5 |
| 3260 | H. V. ZAHNRAEDERN, GETRIE- BEN, LAGERN U. AE. | INSGESAMT | 96,4 | 114,0 | 131,2 | +15,1 | 118,1 | 129,8 | 129,6 | 127,4 | 138,1 | +16,9 | +8,4 |
| | | INLAND | 94,9 | 105,5 | 126,0 | +19,4 | 111,0 | 123,4 | 124,8 | 126,9 | 129,0 | +16,2 | +1,7 |
| | | AUSLAND | 98,9 | 128,2 | 139,9 | +9,1 | 129,8 | 140,4 | 137,6 | 128,3 | 153,2 | +18,0 | +19,4 |
| 3280 | SONSTIGER MASCHINENBAU | INSGESAMT | 107,6 | 108,2 | 115,6 | +6,8 | 106,8 | 114,6 | 117,2 | 114,3 | 116,4 | +9,0 | +1,8 |
| | | INLAND | 112,0 | 108,8 | 113,6 | +4,4 | 104,5 | 110,9 | 109,3 | 118,7 | 115,5 | +10,5 | -2,7 |
| | | AUSLAND | 100,6 | 107,1 | 118,9 | +11,0 | 110,5 | 120,5 | 129,8 | 107,3 | 117,8 | +6,6 | +9,8 |
| 33 | STRASSENFAHRZEUGBAU | INSGESAMT | 129,5 | 138,8 | 161,9 | +16,6 | 142,7 | 181,6 | 157,9 | 144,9 | 163,2 | +14,4 | +12,6 |
| | | INLAND | 122,9 | 125,2 | 146,0 | +16,6 | 113,5 | 169,8 | 141,6 | 124,0 | 148,5 | +30,8 | +19,8 |
| | | AUSLAND | 136,1 | 152,5 | 177,9 | +16,7 | 172,0 | 193,5 | 174,3 | 165,8 | 177,9 | +3,4 | +7,3 |
| 3311 | H. V. KRAFTWAGEN U. -MOTOREN | INSGESAMT | 132,9 | 142,6 | 166,9 | +17,0 | 146,6 | 188,0 | 162,0 | 149,5 | 168,2 | +14,7 | +12,5 |
| | | INLAND | 127,1 | 129,3 | 151,1 | +16,9 | 115,5 | 177,3 | 144,6 | 128,2 | 154,3 | +33,6 | +20,4 |
| | | AUSLAND | 138,2 | 154,9 | 181,5 | +17,2 | 175,3 | 197,9 | 177,9 | 169,1 | 181,0 | +3,3 | +7,0 |
| 3312 | H. V. PERSONENKRAFTWAGEN U. AE. (EINSCHL. MOTOREN) | INSGESAMT | 156,7 | 171,5 | 213,4 | +24,4 | 181,7 | 240,2 | 205,4 | 189,8 | 218,1 | +20,0 | +14,9 |
| | | INLAND | 148,7 | 151,3 | 196,5 | +29,9 | 142,4 | 231,6 | 184,3 | 164,0 | 206,0 | +44,7 | +25,6 |
| | | AUSLAND | 163,4 | 188,5 | 227,6 | +20,7 | 214,8 | 247,6 | 223,1 | 211,4 | 228,2 | +6,2 | +7,9 |
| 3313 | H. V. LASTKRAFTWAGEN U. AE. (EINSCHL. MOTOREN) | INSGESAMT | 88,7 | 89,0 | 80,7 | -9,3 | 81,4 | 91,1 | 81,4 | 74,7 | 75,6 | -7,1 | +1,2 |
| | | INLAND | 92,0 | 93,5 | 77,3 | -17,3 | 71,6 | 89,1 | 80,1 | 69,9 | 70,1 | -2,1 | +0,3 |
| | | AUSLAND | 85,0 | 84,2 | 84,4 | +0,2 | 92,0 | 93,3 | 82,7 | 80,0 | 81,6 | -11,3 | +2,0 |
| 34 | SCHIFFBAU | INSGESAMT | 90,9 | 108,6 | 147,3 | +35,6 | 105,5 | 122,8 | 131,3 | 163,1 | 171,9 | +62,9 | +5,4 |
| | | INLAND | 81,9 | 117,0 | 165,0 | +41,0 | 117,4 | 148,5 | 120,8 | 178,4 | 212,5 | +81,0 | +19,1 |
| | | AUSLAND | 99,6 | 100,6 | 130,1 | +29,3 | 94,1 | 98,0 | 141,4 | 148,2 | 132,6 | +40,9 | +10,5 |
| 36 | ELEKTROTECHNIK | INSGESAMT | 104,1 | 116,5 | 126,6 | +8,7 | 128,8 | 128,4 | 118,9 | 119,7 | 139,1 | +8,0 | +16,2 |
| | | INLAND | 101,0 | 110,1 | 117,7 | +6,9 | 120,9 | 117,6 | 110,4 | 113,7 | 129,2 | +6,9 | +13,6 |
| | | AUSLAND | 111,1 | 131,0 | 146,6 | +11,9 | 146,7 | 152,9 | 138,3 | 133,5 | 161,6 | +10,2 | +21,0 |
| 3620 | H. V. GERAETEN D. ELEKTRIZ., ERZEUGUNG, -VERTLG. U. AE. | INSGESAMT | 102,7 | 112,2 | 123,4 | +10,0 | 120,0 | 126,5 | 118,7 | 115,7 | 132,5 | +10,4 | +14,5 |
| | | INLAND | 103,0 | 109,0 | 120,5 | +10,6 | 115,9 | 119,3 | 115,9 | 115,4 | 131,2 | +13,2 | +13,7 |
| | | AUSLAND | 102,0 | 119,2 | 129,4 | +8,6 | 128,8 | 141,9 | 124,4 | 116,5 | 135,0 | +4,8 | +15,9 |
| 3650 | H. V. ELEKTROHAUSHALTS- GERAETEN | INSGESAMT | 93,1 | 98,0 | 101,5 | +3,6 | 107,1 | 100,6 | 96,6 | 99,0 | 109,7 | +2,4 | +10,8 |
| | | INLAND | 88,0 | 89,6 | 88,9 | -0,8 | 94,6 | 90,4 | 82,6 | 87,6 | 95,0 | +0,4 | +8,4 |
| | | AUSLAND | 107,1 | 120,5 | 135,3 | +12,3 | 140,9 | 127,7 | 134,4 | 129,8 | 149,4 | +6,0 | +15,1 |
| 3660 | H. V. ZAEHLERN, FERNMELDE- MESS-U. REGELGERAETEN USW | INSGESAMT | 111,3 | 133,5 | 146,7 | +9,9 | 152,9 | 148,7 | 134,8 | 139,7 | 163,6 | +7,0 | +17,1 |
| | | INLAND | 105,7 | 123,3 | 133,8 | +8,5 | 141,6 | 132,1 | 123,7 | 131,3 | 148,0 | +4,5 | +12,7 |
| | | AUSLAND | 124,4 | 157,3 | 177,0 | +12,5 | 179,4 | 187,7 | 161,0 | 159,3 | 200,1 | +11,5 | +25,6 |
| 3670 | H. V. RUNDFUNK-, FERNSEH-U. PHONOTECHN. GERAETEN | INSGESAMT | 102,1 | 105,8 | 108,5 | +2,6 | 116,5 | 107,5 | 99,3 | 99,6 | 127,6 | +9,5 | +28,1 |
| | | INLAND | 99,5 | 103,9 | 98,0 | -5,7 | 111,7 | 102,4 | 87,5 | 90,2 | 111,9 | +0,2 | +24,1 |
| | | AUSLAND | 107,2 | 109,5 | 129,4 | +18,2 | 126,0 | 117,6 | 122,9 | 118,4 | 158,6 | +25,9 | +34,0 |
| 3711-60 | FEINMECHANIK, OPTIK | INSGESAMT | 100,7 | 111,6 | 122,0 | +9,3 | 126,0 | 123,4 | 117,7 | 115,7 | 131,0 | +4,0 | +13,2 |
| | | INLAND | 94,9 | 103,6 | 110,7 | +6,9 | 118,6 | 109,8 | 106,8 | 107,3 | 118,7 | +0,1 | +10,6 |
| | | AUSLAND | 112,4 | 127,7 | 144,6 | +13,2 | 140,7 | 150,7 | 139,4 | 132,6 | 155,8 | +10,7 | +17,5 |
| 38 | H. V. EBM-WAREN | INSGESAMT | 105,5 | 113,8 | 118,5 | +4,1 | 116,4 | 117,6 | 117,6 | 116,0 | 122,5 | +5,2 | +5,6 |
| | | INLAND | 102,1 | 108,2 | 110,7 | +2,3 | 109,2 | 108,3 | 110,1 | 110,6 | 113,7 | +4,1 | +2,8 |
| | | AUSLAND | 117,7 | 133,8 | 146,3 | +9,3 | 142,4 | 151,0 | 144,6 | 135,4 | 154,3 | +8,4 | +14,0 |
| 3830 | H. V. HEIZ-U. KOCHGERAETEN | INSGESAMT | 101,8 | 116,1 | 126,9 | +9,3 | 125,5 | 123,3 | 112,9 | 126,6 | 144,7 | +15,3 | +14,3 |
| | | INLAND | 96,3 | 109,3 | 112,8 | +3,2 | 116,3 | 109,3 | 100,0 | 114,4 | 127,4 | +9,5 | +11,4 |
| | | AUSLAND | 115,1 | 132,7 | 160,8 | +21,2 | 147,8 | 156,8 | 144,1 | 155,8 | 186,3 | +26,0 | +19,6 |
| 3842 | H. V. STAHLBLECHWAREN (OH. MOEBEL) | INSGESAMT | 96,3 | 101,2 | 107,0 | +5,7 | 104,6 | 99,0 | 106,4 | 110,2 | 112,4 | +7,5 | +2,0 |
| | | INLAND | 96,3 | 100,1 | 104,4 | +4,3 | 103,5 | 94,7 | 104,1 | 110,0 | 108,7 | +5,0 | +1,2 |
| | | AUSLAND | 96,0 | 106,0 | 118,9 | +12,2 | 109,4 | 118,6 | 117,1 | 111,2 | 128,8 | +17,7 | +15,8 |
| 3850 | H. V. SCHLOSSERN, BESCHLAEGEN | INSGESAMT | 110,4 | 114,8 | 115,3 | +0,4 | 112,7 | 114,0 | 111,7 | 113,7 | 121,7 | +8,0 | +7,0 |
| | | INLAND | 106,9 | 109,1 | 107,2 | -1,7 | 105,5 | 106,4 | 103,2 | 107,3 | 112,1 | +6,3 | +4,5 |
| | | AUSLAND | 125,6 | 139,5 | 149,9 | +7,5 | 143,4 | 146,8 | 148,4 | 141,3 | 163,0 | +13,7 | +15,4 |

VERARBEITENDEN GEWERBE

WERT 1980=100
INDEX

| 1984 | 1984 | 1984 | 1985 | 1985 | 1985 | 1985 | 1985 | 1985 | 1985 | 1985 | 1985 | 1985 | 1985 | 1985 | 1985 | 1985 | VERÄNDERUNG IN O/O GEGEN VORJAHRES-VOR- MONAT | SVPRO- NR. |
|-------|-------|-------|-------|-------|-------|-------|-------|-------|-------|-------|-------|-------|-------|-------|--------|--------|---|---------------|
| OKT. | NOV. | DEZ. | JAN. | FEB. | MAR. | APR. | MAI | JUNI | JULI | AUG. | SEP. | OKT. | NOV. | DEZ. | | | | |
| 166,8 | 124,0 | 148,0 | 181,3 | 155,1 | 169,2 | 147,4 | 119,0 | 115,6 | 124,0 | 102,4 | 135,7 | 141,7 | 120,8 | 145,8 | -1,5 | +20,7 | 3210 | |
| 142,1 | 111,1 | 114,5 | 150,6 | 117,1 | 142,2 | 125,7 | 106,6 | 91,1 | 98,8 | 90,0 | 101,3 | 112,4 | 103,3 | 112,4 | -1,8 | +8,8 | | |
| 196,2 | 139,3 | 187,9 | 217,9 | 200,4 | 201,2 | 173,3 | 133,8 | 144,9 | 154,0 | 117,2 | 176,7 | 176,6 | 141,7 | 185,6 | -1,2 | +31,0 | | |
| 134,1 | 124,2 | 131,4 | 131,4 | 155,4 | 147,7 | 140,1 | 129,1 | 136,4 | 137,9 | 116,9 | 133,1 | 148,6 | 139,9 | 148,3 | +12,9 | +6,0 | 3220 | |
| 133,9 | 139,9 | 132,1 | 129,3 | 143,8 | 150,8 | 139,1 | 127,1 | 138,2 | 146,3 | 119,5 | 134,4 | 149,9 | 151,4 | 158,4 | +19,9 | +4,6 | | |
| 134,4 | 103,5 | 130,5 | 134,3 | 170,7 | 143,6 | 141,4 | 131,7 | 134,1 | 126,9 | 113,4 | 131,4 | 147,0 | 124,7 | 134,8 | +3,3 | +8,1 | | |
| 168,8 | 161,6 | 163,5 | 168,6 | 156,5 | 184,5 | 177,5 | 152,4 | 154,9 | 165,8 | 137,6 | 153,9 | 184,8 | 170,7 | 174,2 | +6,5 | +2,1 | 3230 | |
| 145,3 | 129,6 | 125,2 | 154,0 | 137,7 | 155,0 | 150,1 | 132,2 | 127,1 | 167,1 | 92,6 | 143,5 | 163,1 | 144,9 | 160,3 | +28,0 | +10,6 | | |
| 178,2 | 174,5 | 178,9 | 174,4 | 164,1 | 196,4 | 188,5 | 160,5 | 166,1 | 165,2 | 155,6 | 158,0 | 193,5 | 181,0 | 179,7 | +0,4 | -0,7 | | |
| 142,0 | 136,7 | 150,2 | 147,2 | 145,9 | 154,1 | 144,3 | 144,9 | 145,0 | 153,0 | 135,9 | 138,7 | 157,8 | 155,3 | 157,9 | +5,1 | +1,7 | 3240 | |
| 123,0 | 117,0 | 125,2 | 127,6 | 122,0 | 133,4 | 115,0 | 123,2 | 124,5 | 138,2 | 115,0 | 123,6 | 142,0 | 135,3 | 146,5 | +17,0 | +8,3 | | |
| 161,9 | 157,1 | 176,2 | 167,6 | 170,7 | 175,7 | 174,7 | 167,4 | 166,3 | 168,4 | 157,6 | 154,3 | 174,2 | 176,2 | 169,8 | -3,6 | -3,6 | | |
| 101,7 | 96,7 | 117,7 | 165,0 | 106,8 | 123,3 | 106,4 | 102,7 | 107,5 | 119,7 | 111,5 | 108,0 | 110,6 | 111,9 | 141,7 | +20,4 | +26,6 | 3256 | |
| 99,2 | 98,6 | 115,3 | 95,3 | 103,2 | 116,3 | 107,2 | 113,9 | 112,7 | 125,6 | 103,9 | 115,2 | 130,8 | 128,5 | 135,3 | +17,3 | +5,3 | | |
| 105,1 | 94,2 | 120,9 | 255,2 | 111,4 | 132,4 | 105,4 | 88,2 | 100,9 | 112,0 | 121,3 | 98,8 | 84,5 | 90,5 | 150,1 | +24,2 | +65,9 | | |
| 104,7 | 103,4 | 139,8 | 91,5 | 104,3 | 106,4 | 109,7 | 97,6 | 103,3 | 101,9 | 84,6 | 102,7 | 117,7 | 104,3 | 98,4 | -29,6 | -5,7 | 3257 | |
| 78,6 | 77,5 | 85,6 | 67,6 | 73,8 | 82,0 | 81,5 | 84,3 | 85,0 | 84,1 | 70,9 | 92,5 | 85,9 | 80,0 | 83,1 | -2,9 | +3,9 | | |
| 130,8 | 129,2 | 194,0 | 115,3 | 134,8 | 130,7 | 138,0 | 110,9 | 121,6 | 119,6 | 98,3 | 112,8 | 149,4 | 128,6 | 113,8 | -41,3 | -11,5 | | |
| 120,4 | 124,1 | 109,7 | 125,1 | 125,7 | 138,6 | 131,9 | 130,3 | 126,6 | 146,2 | 117,1 | 119,0 | 160,5 | 130,2 | 123,6 | +12,7 | -5,1 | 3260 | |
| 113,2 | 118,0 | 101,8 | 120,0 | 118,5 | 131,8 | 123,0 | 129,3 | 122,2 | 142,1 | 119,6 | 118,9 | 146,3 | 119,6 | 121,0 | +18,9 | +1,2 | | |
| 132,4 | 134,2 | 122,7 | 133,6 | 137,8 | 149,9 | 146,8 | 131,9 | 134,1 | 152,9 | 112,8 | 119,1 | 184,0 | 147,9 | 127,8 | +4,2 | -13,6 | | |
| 111,4 | 103,4 | 105,6 | 110,9 | 118,3 | 114,6 | 118,2 | 128,6 | 104,9 | 122,7 | 109,3 | 110,8 | 118,3 | 116,5 | 114,3 | +8,2 | -1,9 | 3280 | |
| 109,9 | 101,5 | 102,0 | 107,3 | 109,8 | 115,7 | 113,1 | 112,1 | 102,7 | 127,5 | 110,8 | 117,7 | 121,9 | 114,1 | 110,4 | +8,2 | -3,2 | | |
| 113,8 | 106,5 | 111,3 | 116,8 | 132,0 | 112,8 | 126,3 | 154,9 | 108,2 | 115,0 | 106,9 | 100,0 | 112,5 | 120,3 | 120,7 | +6,4 | +0,3 | | |
| 145,4 | 140,7 | 141,9 | 183,5 | 173,7 | 187,6 | 177,6 | 155,1 | 140,9 | 156,1 | 125,5 | 153,0 | 162,5 | 173,9 | 153,1 | +7,9 | -12,0 | 33 | |
| 112,6 | 108,1 | 119,8 | 169,6 | 165,5 | 174,4 | 162,6 | 136,6 | 125,5 | 135,7 | 101,8 | 134,6 | 158,9 | 151,6 | 134,9 | +12,6 | -11,0 | | |
| 178,3 | 173,5 | 164,2 | 197,5 | 182,0 | 200,9 | 192,8 | 173,7 | 156,3 | 176,6 | 149,2 | 171,5 | 166,1 | 196,4 | 171,3 | +4,3 | -12,8 | | |
| 148,6 | 144,4 | 146,7 | 190,6 | 180,0 | 193,4 | 182,7 | 159,4 | 143,8 | 160,6 | 129,9 | 158,0 | 166,7 | 179,7 | 158,1 | +7,8 | -12,0 | 3311 | |
| 113,4 | 109,1 | 123,9 | 177,7 | 173,0 | 181,2 | 166,8 | 139,9 | 127,2 | 139,4 | 105,6 | 139,5 | 165,1 | 157,8 | 139,9 | +12,9 | -11,3 | | |
| 181,1 | 176,9 | 167,8 | 202,5 | 186,5 | 204,8 | 197,3 | 177,4 | 159,0 | 180,2 | 152,1 | 175,0 | 168,2 | 199,9 | 174,8 | +4,2 | -12,6 | | |
| 191,8 | 179,5 | 173,7 | 242,5 | 233,7 | 244,5 | 239,7 | 200,0 | 176,5 | 197,7 | 166,7 | 204,9 | 214,7 | 237,4 | 202,1 | +16,4 | -14,9 | 3312 | |
| 147,1 | 132,4 | 147,8 | 232,6 | 226,8 | 235,3 | 225,4 | 172,8 | 154,8 | 168,9 | 136,9 | 186,1 | 225,6 | 211,6 | 180,9 | +22,4 | -14,5 | | |
| 229,5 | 219,2 | 195,6 | 250,9 | 239,5 | 252,4 | 251,7 | 222,9 | 194,7 | 221,9 | 191,7 | 220,7 | 205,5 | 259,1 | 220,0 | +12,5 | -15,1 | | |
| 68,4 | 79,2 | 96,5 | 94,2 | 80,4 | 98,7 | 76,9 | 84,1 | 83,1 | 91,8 | 61,5 | 70,9 | 77,7 | 72,7 | 76,4 | -20,8 | +5,1 | 3313 | |
| 58,5 | 71,3 | 84,9 | 88,4 | 85,5 | 93,3 | 71,6 | 86,4 | 82,4 | 91,3 | 54,7 | 63,7 | 66,6 | 70,4 | 73,3 | -13,7 | +4,1 | | |
| 79,1 | 87,8 | 109,2 | 100,5 | 74,8 | 104,6 | 82,7 | 81,6 | 83,9 | 92,3 | 68,8 | 78,8 | 89,7 | 75,3 | 79,7 | -27,0 | +5,8 | | |
| 87,6 | 74,2 | 154,8 | 145,0 | 106,4 | 117,0 | 92,7 | 147,4 | 153,7 | 131,1 | 150,8 | 207,3 | 195,5 | 86,1 | 234,0 | +51,2 | +171,8 | 34 | |
| 126,7 | 88,1 | 137,4 | 198,0 | 154,2 | 93,2 | 60,0 | 86,8 | 215,5 | 230,6 | 65,0 | 239,5 | 206,7 | 112,4 | 318,3 | +131,7 | +183,2 | | |
| 49,7 | 60,7 | 171,8 | 93,8 | 60,0 | 140,1 | 124,4 | 206,1 | 93,8 | 34,8 | 233,9 | 176,0 | 184,7 | 60,6 | 152,4 | -11,3 | +151,5 | | |
| 129,8 | 129,3 | 127,2 | 127,5 | 123,8 | 133,9 | 117,7 | 121,6 | 117,5 | 123,3 | 110,6 | 125,3 | 147,3 | 131,8 | 138,3 | +8,7 | +4,9 | 36 | |
| 121,8 | 120,9 | 119,9 | 116,2 | 114,2 | 122,5 | 110,2 | 112,6 | 108,4 | 116,6 | 105,6 | 118,8 | 133,3 | 121,7 | 132,6 | +10,6 | +9,0 | | |
| 148,1 | 148,2 | 143,9 | 153,0 | 145,0 | 137,2 | 134,8 | 142,0 | 138,2 | 138,7 | 121,7 | 140,2 | 179,2 | 154,6 | 151,1 | +5,0 | -2,3 | | |
| 117,9 | 121,5 | 120,6 | 118,7 | 126,7 | 134,2 | 116,3 | 120,6 | 119,1 | 124,5 | 105,7 | 117,0 | 131,7 | 132,8 | 132,9 | +10,2 | +0,1 | 3620 | |
| 116,5 | 118,3 | 112,8 | 117,5 | 115,6 | 124,7 | 114,6 | 118,9 | 114,3 | 122,2 | 107,4 | 116,7 | 132,0 | 130,2 | 131,5 | +16,6 | +1,0 | | |
| 120,8 | 128,4 | 137,1 | 121,1 | 150,0 | 154,5 | 119,9 | 124,0 | 129,3 | 129,6 | 102,1 | 117,8 | 130,9 | 138,2 | 135,8 | -0,9 | -1,7 | | |
| 123,5 | 108,8 | 89,1 | 99,6 | 97,3 | 104,8 | 98,7 | 97,6 | 93,6 | 91,7 | 85,3 | 120,0 | 127,2 | 108,7 | 93,2 | +4,6 | -14,3 | 3650 | |
| 108,6 | 95,7 | 79,6 | 93,3 | 84,1 | 93,9 | 83,7 | 85,1 | 79,0 | 79,3 | 76,7 | 106,8 | 110,9 | 93,7 | 80,3 | +0,9 | -14,3 | | |
| 163,7 | 144,2 | 114,8 | 116,4 | 132,9 | 133,9 | 138,9 | 131,3 | 133,0 | 125,1 | 108,5 | 155,7 | 171,2 | 149,2 | 127,9 | +11,4 | -14,3 | | |
| 149,3 | 148,3 | 161,1 | 157,7 | 138,0 | 150,4 | 131,5 | 136,7 | 136,2 | 145,7 | 136,0 | 137,3 | 179,8 | 137,1 | 173,9 | +7,9 | +26,8 | 3660 | |
| 133,0 | 135,3 | 156,5 | 128,5 | 130,5 | 137,2 | 121,0 | 122,6 | 127,4 | 139,9 | 125,2 | 128,8 | 149,1 | 123,7 | 171,3 | +9,5 | +38,5 | | |
| 187,4 | 178,6 | 172,1 | 226,4 | 155,6 | 181,2 | 156,2 | 169,8 | 156,9 | 159,5 | 161,1 | 157,3 | 251,8 | 168,5 | 180,0 | +4,6 | +6,8 | | |
| 123,1 | 124,0 | 102,3 | 102,4 | 103,3 | 116,8 | 102,0 | 109,9 | 86,1 | 87,4 | 80,6 | 130,9 | 136,3 | 133,6 | 112,9 | +10,4 | -15,5 | 3670 | |
| 122,3 | 118,4 | 94,3 | 99,9 | 100,0 | 107,2 | 93,5 | 97,7 | 71,2 | 75,6 | 76,2 | 118,9 | 121,2 | 116,1 | 98,5 | +4,5 | -15,2 | | |
| 124,7 | 135,1 | 118,1 | 107,3 | 109,9 | 135,7 | 118,8 | 134,2 | 115,7 | 110,9 | 89,5 | 154,9 | 166,3 | 168,3 | 141,3 | +19,6 | -16,0 | | |
| 130,0 | 122,4 | 125,5 | 114,7 | 121,3 | 134,2 | 116,8 | 121,4 | 114,8 | 129,5 | 106,6 | 111,1 | 140,1 | 133,7 | 119,3 | -4,9 | -10,8 | 3711-60 | |
| 117,7 | 113,8 | 124,4 | 99,5 | 108,4 | 121,6 | 105,7 | 111,7 | 103,1 | 121,9 | 98,7 | 101,4 | 124,7 | 122,1 | 109,3 | -12,1 | -10,5 | | |
| 154,6 | 139,5 | 127,9 | 145,1 | 147,3 | 159,6 | 139,1 | 140,8 | 138,2 | 144,8 | 122,4 | 130,5 | 171,0 | 157,1 | 139,3 | +8,9 | -11,3 | | |
| 130,6 | 120,3 | 98,3 | 116,3 | 112,7 | 123,8 | 118,1 | 119,9 | 114,9 | 119,6 | 109,5 | 119,0 | 136,7 | 124,6 | 106,3 | +8,1 | -14,7 | 38 | |
| 123,4 | 111,9 | 92,4 | 106,0 | 104,0 | 114,8 | 110,9 | 112,5 | 107,0 | 114,7 | 104,9 | 112,2 | 128,6 | 115,3 | 97,1 | +5,1 | -15,8 | | |
| 156,6 | 150,7 | 119,8 | 153,4 | 143,6 | 156,0 | 143,8 | 146,5 | 143,4 | 137,3 | 125,6 | 143,2 | 165,6 | 157,9 | 139,3 | +16,3 | -11,8 | | |
| 152,0 | 133,4 | 91,1 | 130,1 | 122,4 | 117,3 | 113,3 | 116,6 | 108,8 | 109,5 | 120,9 | 149,3 | 168,8 | 160,2 | 105,0 | +15,3 | -34,5 | 3830 | |
| 148,2 | 120,0 | 80,7 | 115,4 | 107,7 | 104,8 | 101,6 | 104,1 | 94,2 | 103,7 | 104,5 | 135,1 | 159,1 | 132,2 | 90,9 | +12,6 | -31,2 | | |
| 161,2 | 165,7 | 116,4 | 165,6 | 157,6 | 147,3 | 141,3 | 146,8 | 144,3 | 123,3 | 160,6 | 183,6 | 192,1 | 227,7 | 139,0 | +19,4 | -39,0 | | |
| 122,5 | 104,9 | 86,3 | 95,2 | 96,0 | 105,9 | 105,7 | 109,0 | 104,5 | 114,2 | 103,3 | 113,0 | 124,9 | 113,8 | 98,4 | +14,0 | -13,5 | 3842 | |
| 121,6 | 104,3 | 84,5 | 90,6 | 91,1 | 102,4 | 103,1 | 106,9 | 102,2 | 113,2 | 105,4 | 111,3 | 120,5 | 110,6 | 95,0 | +12,4 | -14,1 | | |
| 126,3 | 107,5 | 94,5 | 116,0 | 118,3 | 121,6 | 117,7 | 118,5 | 115,1 | 118,9 | 93,9 | 120,7 | 144,5 | 128,1 | 113,8 | +20,4 | -11,2 | | |
| 128,7 | 119,0 | 90,4 | 115,1 | 108,7 | 118,2 | 111,3 | 110,9 | 113,0 | 11 | | | | | | | | | |

| SYPRO- NR. | WIRTSCHAFTSGLIEDERUNG | | 1983 | 1984 | 1985 | VERAENDERUNG IN O/O GEGEN VORJAHR | 1984 | 1985 | 1985 | 1985 | 1985 | VERAENDERUNG IN O/O GEGEN VORJAHRES-VOR- QUARTAL | |
|---------------|--|-----------|--------------|-------|-------|--|-------|-------|-------|-------|-------|--|-------|
| | | | DURCHSCHNITT | | | | 4.VJ | 1.VJ | 2.VJ | 3.VJ | 4.VJ | | |
| 50 | H. V. BUEROMASCHINEN, ADV- GERAETEN U. -EINR. | INSGESAMT | 129,3 | 156,5 | 186,6 | +19,2 | 191,3 | 198,5 | 172,1 | 171,3 | 204,6 | +7,0 | +19,4 |
| | | INLAND | 110,4 | 134,9 | 164,5 | +21,9 | 166,7 | 173,8 | 149,1 | 140,3 | 194,9 | +16,9 | +38,9 |
| | | AUSLAND | 153,3 | 184,1 | 214,8 | +16,7 | 222,6 | 229,8 | 201,5 | 210,9 | 217,0 | -2,5 | +2,9 |
| 5060 | H. V. BUEROMASCHINEN | INSGESAMT | 99,1 | 86,9 | 105,8 | +21,7 | 100,0 | 99,6 | 102,8 | 96,5 | 124,3 | +24,2 | +28,8 |
| | | INLAND | 96,1 | 83,9 | 100,8 | +20,1 | 91,8 | 95,8 | 96,9 | 91,1 | 119,5 | +30,2 | +31,2 |
| | | AUSLAND | 102,2 | 90,1 | 111,0 | +23,2 | 108,5 | 103,5 | 109,0 | 102,1 | 129,4 | +19,3 | +26,7 |
| 5080 | H. V. ADV-GERAETEN U. -EINRICHTUNGEN | INSGESAMT | 136,7 | 173,6 | 206,5 | +19,0 | 213,8 | 222,7 | 189,1 | 189,7 | 224,3 | +4,9 | +18,2 |
| | | INLAND | 113,6 | 146,2 | 178,6 | +22,2 | 183,3 | 191,0 | 160,7 | 151,1 | 211,5 | +15,4 | +40,0 |
| | | AUSLAND | 167,6 | 210,4 | 243,9 | +15,9 | 254,6 | 265,2 | 227,4 | 241,4 | 244,5 | -5,1 | 0 |
| | VERBRAUCHSGUETER PRODUZIERENDES GEWERBE | INSGESAMT | 105,0 | 111,4 | 115,1 | +3,3 | 115,4 | 119,1 | 111,8 | 111,6 | 117,8 | +2,1 | +5,6 |
| | | INLAND | 101,4 | 105,5 | 107,4 | +1,8 | 108,8 | 110,9 | 104,4 | 104,6 | 109,8 | +0,9 | +5,0 |
| | | AUSLAND | 125,3 | 144,3 | 157,7 | +9,3 | 152,1 | 164,4 | 153,4 | 150,6 | 162,2 | +6,6 | +7,7 |
| 51 | FEINKERAMIK | INSGESAMT | 98,6 | 106,9 | 106,7 | -0,2 | 108,5 | 116,5 | 102,4 | 101,0 | 106,8 | -1,6 | +5,7 |
| | | INLAND | 100,7 | 106,3 | 103,5 | -2,6 | 101,7 | 116,6 | 97,4 | 102,0 | 97,9 | -3,7 | -4,0 |
| | | AUSLAND | 94,8 | 108,1 | 112,6 | +4,2 | 121,3 | 116,4 | 111,5 | 99,1 | 123,3 | +1,6 | +24,4 |
| 5110 | H. V. PORZELLAN | INSGESAMT | 101,3 | 108,3 | 111,2 | +2,7 | 108,4 | 127,4 | 104,2 | 101,1 | 112,0 | +3,3 | +10,8 |
| | | INLAND | 102,1 | 104,2 | 106,6 | +2,3 | 106,9 | 123,5 | 93,6 | 98,9 | 110,4 | +3,3 | +11,6 |
| | | AUSLAND | 100,1 | 113,9 | 117,5 | +3,2 | 110,5 | 132,7 | 118,8 | 104,1 | 114,4 | +3,5 | +9,9 |
| 52 | H. U. VERARB. V. GLAS | INSGESAMT | 105,9 | 109,1 | 114,6 | +5,0 | 116,3 | 117,5 | 112,4 | 107,9 | 120,4 | +3,5 | +11,6 |
| | | INLAND | 99,9 | 98,0 | 101,0 | +2,0 | 106,0 | 100,5 | 97,7 | 96,8 | 109,0 | +2,8 | +12,6 |
| | | AUSLAND | 128,5 | 146,8 | 165,3 | +12,6 | 154,6 | 181,4 | 167,3 | 149,7 | 163,0 | +5,4 | +8,9 |
| 5421-24 | H. V. HOLZMOEBELN, POLSTERMOEBELN | INSGESAMT | 93,0 | 95,1 | 91,5 | -3,8 | 96,8 | 96,2 | 90,0 | 85,8 | 93,8 | -3,1 | +9,3 |
| | | INLAND | 91,0 | 91,9 | 86,8 | -5,5 | 93,2 | 92,4 | 85,3 | 81,0 | 88,4 | -5,2 | +9,1 |
| | | AUSLAND | 109,9 | 122,7 | 130,9 | +6,7 | 127,1 | 128,0 | 130,0 | 126,5 | 139,1 | +9,4 | +10,0 |
| 56 | PAPIER-U. PAPPE- VERARBEITUNG | INSGESAMT | 112,7 | 119,5 | 128,3 | +7,4 | 121,2 | 131,7 | 127,8 | 125,8 | 127,7 | +5,4 | +1,5 |
| | | INLAND | 106,7 | 112,6 | 119,2 | +5,9 | 114,2 | 122,5 | 118,6 | 116,6 | 119,3 | +4,5 | +2,3 |
| | | AUSLAND | 161,6 | 176,4 | 201,7 | +14,3 | 178,2 | 206,2 | 203,1 | 201,5 | 195,8 | +9,9 | -2,8 |
| 5610 | H. V. TAPETEN, SPEZ. PAPIE- REN, VERPACKUNGSMITTELN | INSGESAMT | 108,7 | 115,2 | 124,5 | +8,1 | 115,3 | 127,9 | 125,7 | 122,0 | 122,2 | +6,0 | +0,2 |
| | | INLAND | 104,7 | 110,6 | 118,2 | +6,9 | 110,7 | 122,1 | 119,4 | 115,0 | 116,4 | +5,1 | +1,2 |
| | | AUSLAND | 144,9 | 157,2 | 181,1 | +15,2 | 157,5 | 180,5 | 183,1 | 185,6 | 175,2 | +11,2 | -5,6 |
| 57 | DRUCKEREI, VERVIEL- FAELTIGUNG | INSGESAMT | 103,6 | 112,0 | 117,3 | +4,7 | 123,2 | 114,5 | 113,7 | 115,3 | 125,6 | +1,9 | +8,9 |
| | | INLAND | 104,3 | 111,7 | 116,2 | +4,0 | 122,6 | 113,0 | 113,9 | 113,7 | 124,0 | +1,1 | +9,1 |
| | | AUSLAND | 93,2 | 117,0 | 133,1 | +13,8 | 130,7 | 134,7 | 111,2 | 137,8 | 148,6 | +13,7 | +7,8 |
| 58 | H. V. KUNSTSTOFFWAREN | INSGESAMT | 113,7 | 125,7 | 130,7 | +4,0 | 126,3 | 130,9 | 131,3 | 129,3 | 131,4 | +4,0 | +1,6 |
| | | INLAND | 108,9 | 117,8 | 121,3 | +3,0 | 118,4 | 120,8 | 121,4 | 121,5 | 121,4 | +2,5 | -0,1 |
| | | AUSLAND | 135,7 | 161,8 | 173,6 | +7,3 | 162,1 | 176,5 | 176,3 | 164,4 | 176,9 | +9,1 | +7,6 |
| 61 | LEDERERZEUGUNG | INSGESAMT | 138,5 | 155,2 | 157,4 | +1,4 | 167,8 | 156,7 | 151,8 | 153,5 | 167,8 | 0 | +9,3 |
| | | INLAND | 134,0 | 147,7 | 150,7 | +2,0 | 163,0 | 146,1 | 147,2 | 146,7 | 162,6 | -0,2 | +10,8 |
| | | AUSLAND | 154,8 | 181,9 | 181,6 | -0,2 | 184,8 | 194,3 | 168,0 | 177,6 | 186,5 | +0,9 | +5,0 |
| 62 | LEDERVERARBEITUNG | INSGESAMT | 100,7 | 95,9 | 100,9 | +5,2 | 115,0 | 91,3 | 117,8 | 83,0 | 111,2 | -3,3 | +34,0 |
| | | INLAND | 95,9 | 91,6 | 92,0 | +0,4 | 110,3 | 82,2 | 107,1 | 76,6 | 102,1 | -7,4 | +33,3 |
| | | AUSLAND | 131,5 | 123,6 | 157,5 | +27,4 | 144,5 | 149,9 | 186,1 | 124,3 | 169,5 | +17,3 | +36,4 |
| 6251 | H. V. SCHUHEN | INSGESAMT | 104,3 | 98,0 | 104,1 | +6,2 | 123,4 | 89,9 | 130,2 | 79,9 | 116,4 | -5,7 | +45,7 |
| | | INLAND | 98,9 | 94,4 | 94,8 | +0,4 | 119,1 | 80,6 | 117,9 | 73,9 | 106,8 | -10,3 | +44,5 |
| | | AUSLAND | 140,1 | 122,3 | 165,8 | +35,6 | 151,8 | 152,0 | 211,9 | 119,5 | 179,9 | +18,5 | +50,5 |
| 63 | TEXTILGEWERBE | INSGESAMT | 103,4 | 107,3 | 112,8 | +5,1 | 113,7 | 119,6 | 110,2 | 103,2 | 118,3 | +4,0 | +14,6 |
| | | INLAND | 98,7 | 99,2 | 103,2 | +4,0 | 103,8 | 110,4 | 100,0 | 95,4 | 107,1 | +3,2 | +12,3 |
| | | AUSLAND | 121,7 | 139,1 | 150,9 | +8,5 | 153,2 | 156,3 | 150,4 | 134,1 | 162,7 | +6,2 | +21,3 |
| 6312 | BAUMWOLLSPINNEREI | INSGESAMT | 119,4 | 126,0 | 129,4 | +2,7 | 131,4 | 143,2 | 128,4 | 103,8 | 142,2 | +8,2 | +37,0 |
| | | INLAND | 115,3 | 116,4 | 120,3 | +3,4 | 120,4 | 136,3 | 117,6 | 96,2 | 130,9 | +8,7 | +36,1 |
| | | AUSLAND | 138,0 | 169,9 | 170,9 | +0,6 | 181,9 | 174,5 | 177,3 | 138,5 | 193,2 | +6,2 | +39,5 |
| 6332 | BAUMWOLLWEBEREI, ANG | INSGESAMT | 116,4 | 123,7 | 117,8 | -4,8 | 134,3 | 123,0 | 117,7 | 96,0 | 134,5 | +0,1 | +40,1 |
| | | INLAND | 107,0 | 108,7 | 101,7 | -6,4 | 112,0 | 106,2 | 100,8 | 85,4 | 114,4 | +2,1 | +34,0 |
| | | AUSLAND | 138,6 | 158,9 | 155,6 | -2,1 | 186,5 | 162,4 | 157,4 | 120,9 | 181,5 | -2,7 | +50,1 |
| 6370 | WIRKEREI, STRICKEREI | INSGESAMT | 92,7 | 89,1 | 91,0 | +2,1 | 87,8 | 100,7 | 83,1 | 89,2 | 91,1 | +3,8 | +2,1 |
| | | INLAND | 91,8 | 87,4 | 88,9 | +1,7 | 87,7 | 98,2 | 81,7 | 85,9 | 89,9 | +2,5 | +4,7 |
| | | AUSLAND | 99,4 | 101,2 | 105,8 | +4,5 | 88,5 | 118,7 | 93,0 | 112,3 | 99,2 | +12,1 | -11,7 |
| 6380 | H. V. TEPPICHEN U. AE., BESCHICHTETEM GEWEBE | INSGESAMT | 98,4 | 101,1 | 102,4 | +1,3 | 106,6 | 105,4 | 103,1 | 99,6 | 101,4 | -4,9 | +1,8 |
| | | INLAND | 98,9 | 99,5 | 98,1 | -1,4 | 105,2 | 102,4 | 97,5 | 96,2 | 96,3 | -8,5 | +0,1 |
| | | AUSLAND | 101,6 | 108,7 | 122,7 | +12,9 | 112,9 | 119,7 | 130,0 | 115,5 | 125,7 | +11,3 | +8,8 |
| 64 | BEKLEIDUNGSGEWERBE | INSGESAMT | 103,4 | 112,0 | 111,8 | -0,2 | 106,2 | 130,3 | 87,9 | 124,1 | 104,9 | -1,2 | -15,5 |
| | | INLAND | 99,4 | 105,0 | 103,1 | -1,8 | 97,6 | 119,3 | 83,0 | 112,5 | 97,6 | 0 | -13,2 |
| | | AUSLAND | 129,3 | 157,5 | 167,7 | +6,5 | 161,4 | 200,9 | 119,9 | 198,7 | 151,5 | -6,1 | -23,8 |
| 6413 | H. V. HERREN OBERBEKLEIDUNG | INSGESAMT | 102,5 | 106,6 | 108,5 | +1,8 | 91,0 | 135,8 | 80,5 | 125,6 | 92,0 | +1,1 | -26,8 |
| | | INLAND | 98,7 | 102,0 | 100,7 | -1,3 | 86,9 | 126,4 | 76,1 | 116,2 | 84,1 | -3,2 | -27,6 |
| | | AUSLAND | 127,0 | 136,2 | 159,3 | +17,0 | 117,9 | 197,6 | 109,1 | 187,3 | 143,4 | +21,6 | -23,4 |
| 6414 | H. V. DAMEN-U. KINDER- OBERBEKLEIDUNG | INSGESAMT | 106,4 | 118,1 | 114,4 | -3,1 | 114,4 | 131,8 | 87,3 | 129,6 | 108,9 | -4,8 | -16,0 |
| | | INLAND | 102,0 | 109,2 | 105,0 | -3,8 | 102,8 | 119,4 | 82,2 | 116,4 | 102,0 | -0,8 | -12,4 |
| | | AUSLAND | 132,1 | 169,7 | 169,2 | -0,3 | 181,7 | 203,2 | 117,4 | 206,5 | 149,6 | -17,7 | -27,6 |

VERARBEITENDEN GEWERBE

WERT 1980=100
INDEX

| 1984 | 1984 | 1984 | 1985 | 1985 | 1985 | 1985 | 1985 | 1985 | 1985 | 1985 | 1985 | 1985 | 1985 | 1985 | 1985 | 1985 | VERÄNDERUNG IN O/D GEGEN VORJAHRES-VOR- MONAT | SYPRO- NR. |
|-------|-------|-------|-------|-------|-------|-------|-------|-------|-------|-------|-------|-------|-------|-------|-------|-------|---|---------------|
| OKT. | NOV. | DEZ. | JAN. | FEB. | MAR. | APR. | MAI | JUNI | JULI | AUG. | SEP. | OKT. | NOV. | DEZ. | | | | |
| 174,4 | 180,7 | 218,9 | 168,9 | 194,3 | 232,2 | 190,4 | 161,8 | 164,2 | 175,4 | 153,9 | 184,7 | 164,1 | 213,2 | 236,5 | +8,0 | +10,9 | 50 | |
| 158,8 | 160,0 | 181,4 | 163,2 | 173,6 | 184,5 | 185,2 | 136,6 | 125,6 | 140,1 | 120,9 | 159,8 | 139,9 | 181,7 | 263,0 | +45,0 | +44,7 | | |
| 194,2 | 207,0 | 266,6 | 176,0 | 220,5 | 292,9 | 197,0 | 194,0 | 213,4 | 220,5 | 195,9 | 216,4 | 195,0 | 253,4 | 202,5 | -24,0 | -20,1 | | |
| 98,6 | 106,2 | 95,1 | 89,3 | 99,2 | 110,2 | 107,2 | 101,9 | 99,2 | 96,5 | 79,2 | 113,8 | 124,0 | 144,0 | 105,0 | +10,4 | -27,1 | 5060 | |
| 95,6 | 93,6 | 86,2 | 94,9 | 89,2 | 103,2 | 104,5 | 92,7 | 93,4 | 96,5 | 75,9 | 100,9 | 121,8 | 138,8 | 97,9 | +13,6 | -29,5 | | |
| 101,7 | 119,4 | 104,4 | 83,4 | 109,5 | 117,5 | 110,1 | 111,6 | 105,4 | 96,5 | 82,6 | 127,3 | 126,3 | 149,4 | 112,4 | +7,7 | -24,8 | | |
| 193,0 | 199,0 | 249,3 | 188,4 | 217,6 | 262,1 | 210,8 | 176,5 | 180,1 | 194,8 | 172,2 | 202,1 | 173,9 | 230,2 | 268,8 | +7,8 | +16,8 | 5080 | |
| 172,8 | 174,7 | 202,4 | 178,3 | 192,3 | 202,5 | 203,0 | 146,3 | 132,7 | 149,7 | 130,9 | 172,8 | 143,9 | 191,2 | 299,5 | +48,0 | +56,6 | | |
| 220,1 | 231,6 | 312,1 | 201,9 | 251,6 | 342,0 | 221,3 | 217,1 | 243,7 | 255,3 | 227,6 | 241,3 | 214,2 | 282,5 | 227,8 | -27,0 | -19,4 | | |
| 134,6 | 118,2 | 93,4 | 110,1 | 114,7 | 132,4 | 121,6 | 111,2 | 102,7 | 104,9 | 102,8 | 127,1 | 137,2 | 118,5 | 97,6 | +4,5 | -17,6 | | |
| 126,6 | 111,2 | 88,7 | 103,1 | 106,6 | 123,1 | 114,0 | 104,2 | 94,9 | 98,6 | 97,0 | 116,3 | 127,2 | 110,9 | 91,3 | +2,9 | -17,7 | | |
| 179,1 | 157,4 | 119,9 | 149,0 | 159,8 | 184,5 | 163,7 | 150,2 | 146,4 | 139,8 | 135,5 | 176,4 | 192,8 | 161,1 | 132,7 | +10,7 | -17,6 | | |
| 133,8 | 112,9 | 78,9 | 116,9 | 106,0 | 126,7 | 107,0 | 101,7 | 98,5 | 104,5 | 94,9 | 103,6 | 130,4 | 106,2 | 83,9 | +6,3 | -21,0 | 51 | |
| 122,7 | 104,9 | 77,4 | 120,6 | 106,6 | 122,5 | 104,4 | 97,7 | 90,0 | 103,1 | 96,2 | 106,7 | 114,6 | 97,6 | 81,6 | +5,4 | -16,4 | | |
| 154,4 | 127,6 | 81,8 | 110,1 | 104,8 | 134,4 | 111,6 | 108,7 | 114,2 | 106,8 | 92,6 | 98,0 | 159,6 | 122,1 | 88,2 | +7,8 | -27,8 | | |
| 129,1 | 110,4 | 85,8 | 129,9 | 111,7 | 140,5 | 113,5 | 102,1 | 97,0 | 101,6 | 90,5 | 111,1 | 133,4 | 112,0 | 90,7 | +5,7 | -19,0 | 5110 | |
| 130,2 | 109,4 | 81,2 | 136,1 | 106,8 | 127,6 | 107,2 | 92,2 | 81,3 | 91,1 | 91,4 | 114,1 | 131,0 | 109,2 | 91,0 | +12,1 | -16,7 | | |
| 127,6 | 111,8 | 92,1 | 121,4 | 118,4 | 158,2 | 122,2 | 115,6 | 118,7 | 116,1 | 89,3 | 107,0 | 136,8 | 116,0 | 90,3 | -2,0 | -22,2 | | |
| 118,4 | 122,1 | 106,3 | 123,9 | 113,1 | 115,5 | 110,8 | 114,8 | 111,6 | 112,8 | 102,6 | 108,4 | 127,1 | 119,1 | 115,1 | +6,3 | -3,4 | 52 | |
| 108,4 | 109,1 | 100,5 | 105,0 | 95,6 | 100,8 | 99,2 | 100,9 | 92,9 | 98,5 | 92,6 | 99,3 | 117,3 | 105,1 | 104,6 | +4,1 | -0,5 | | |
| 155,7 | 170,9 | 137,3 | 154,6 | 178,8 | 170,8 | 153,8 | 166,8 | 181,3 | 166,8 | 139,9 | 142,3 | 163,7 | 171,0 | 154,3 | +12,4 | -9,8 | | |
| 106,5 | 104,3 | 79,5 | 95,2 | 94,9 | 98,5 | 92,9 | 92,2 | 84,9 | 80,6 | 82,7 | 94,0 | 103,9 | 99,2 | 78,4 | -1,4 | -21,0 | 5421-24 | |
| 102,1 | 100,2 | 77,4 | 91,7 | 91,1 | 94,5 | 88,5 | 87,6 | 79,8 | 76,4 | 78,1 | 88,4 | 97,3 | 93,3 | 74,7 | -3,5 | -19,9 | | |
| 143,8 | 139,7 | 97,7 | 124,6 | 127,1 | 132,0 | 130,4 | 131,5 | 128,1 | 117,2 | 121,7 | 140,5 | 159,5 | 148,8 | 109,1 | +11,7 | -26,7 | | |
| 134,6 | 125,3 | 103,7 | 131,8 | 125,9 | 137,4 | 130,1 | 129,0 | 124,3 | 131,8 | 117,8 | 127,9 | 142,2 | 129,2 | 111,6 | +7,6 | -13,6 | 56 | |
| 126,8 | 118,7 | 97,1 | 123,0 | 117,6 | 127,0 | 120,5 | 119,8 | 115,4 | 124,5 | 108,0 | 117,2 | 132,7 | 121,4 | 103,7 | +6,8 | -14,6 | | |
| 197,3 | 179,7 | 157,7 | 203,3 | 193,9 | 221,5 | 208,6 | 203,6 | 197,1 | 191,5 | 197,1 | 215,8 | 219,0 | 192,2 | 176,2 | +11,7 | -8,3 | | |
| 128,5 | 121,7 | 95,8 | 126,5 | 124,2 | 133,0 | 128,4 | 126,2 | 122,5 | 129,8 | 113,3 | 122,8 | 138,2 | 124,4 | 104,1 | +8,7 | -16,3 | 5610 | |
| 124,0 | 116,6 | 91,6 | 120,7 | 118,7 | 126,9 | 122,2 | 119,8 | 116,2 | 123,7 | 105,8 | 115,4 | 132,4 | 118,7 | 98,0 | +7,0 | -17,4 | | |
| 169,1 | 168,6 | 134,9 | 179,0 | 174,5 | 188,0 | 185,2 | 184,0 | 180,0 | 185,2 | 181,5 | 190,0 | 190,1 | 176,0 | 159,4 | +18,2 | -9,4 | | |
| 126,4 | 125,8 | 117,3 | 115,7 | 107,1 | 120,6 | 116,5 | 112,7 | 111,8 | 118,4 | 108,8 | 118,7 | 132,7 | 124,2 | 119,9 | +2,2 | -3,5 | 57 | |
| 125,0 | 125,0 | 117,8 | 113,3 | 107,3 | 118,5 | 117,7 | 112,4 | 111,5 | 117,3 | 106,3 | 117,6 | 130,3 | 124,0 | 117,7 | -0,1 | -5,1 | | |
| 145,3 | 136,1 | 110,8 | 149,4 | 104,4 | 150,2 | 100,2 | 116,3 | 117,2 | 134,4 | 145,1 | 133,8 | 167,5 | 126,9 | 151,4 | +36,6 | +19,3 | | |
| 141,1 | 131,3 | 106,5 | 128,3 | 127,1 | 137,2 | 134,2 | 132,5 | 127,3 | 134,2 | 118,7 | 134,9 | 146,6 | 133,5 | 114,1 | +7,1 | -14,5 | 58 | |
| 133,2 | 123,1 | 98,8 | 117,7 | 117,7 | 127,1 | 124,3 | 123,2 | 116,8 | 125,9 | 112,4 | 126,3 | 136,8 | 123,6 | 103,8 | +5,1 | -16,0 | | |
| 176,7 | 168,4 | 141,3 | 176,5 | 169,9 | 183,2 | 179,3 | 174,7 | 175,0 | 171,9 | 147,6 | 173,8 | 191,5 | 178,4 | 160,8 | +13,8 | -9,9 | | |
| 187,0 | 175,9 | 140,4 | 141,4 | 156,9 | 171,7 | 151,2 | 155,7 | 148,4 | 166,7 | 132,8 | 160,9 | 172,5 | 189,4 | 141,6 | +0,9 | -25,2 | 61 | |
| 201,0 | 172,8 | 135,1 | 132,7 | 140,3 | 165,2 | 144,2 | 152,1 | 145,3 | 162,7 | 125,1 | 152,4 | 164,5 | 187,7 | 135,6 | +0,4 | -27,8 | | |
| 188,6 | 186,8 | 159,1 | 172,1 | 216,2 | 194,7 | 175,9 | 168,6 | 159,4 | 181,2 | 160,3 | 191,2 | 201,3 | 195,3 | 163,0 | +2,5 | -16,5 | | |
| 173,7 | 109,1 | 62,2 | 64,3 | 91,0 | 118,7 | 158,9 | 122,0 | 72,6 | 60,0 | 76,9 | 112,2 | 155,6 | 110,5 | 67,6 | +8,7 | -38,8 | 62 | |
| 167,1 | 103,6 | 60,3 | 61,6 | 72,7 | 112,3 | 143,9 | 112,1 | 65,3 | 53,8 | 69,1 | 106,8 | 143,4 | 101,7 | 61,2 | +1,5 | -39,8 | | |
| 215,3 | 144,0 | 74,1 | 82,3 | 207,9 | 159,6 | 254,5 | 184,8 | 119,0 | 99,6 | 126,9 | 146,5 | 233,7 | 166,7 | 108,1 | +45,9 | -35,2 | | |
| 203,5 | 110,5 | 56,2 | 49,3 | 90,8 | 129,5 | 192,0 | 133,0 | 65,6 | 45,4 | 73,4 | 120,8 | 176,4 | 113,7 | 59,0 | +5,0 | -48,1 | 6251 | |
| 196,4 | 105,5 | 55,4 | 47,3 | 68,6 | 125,8 | 173,3 | 122,0 | 58,5 | 40,1 | 64,9 | 116,8 | 163,0 | 104,0 | 53,4 | -3,6 | -48,7 | | |
| 250,2 | 144,0 | 61,3 | 63,1 | 238,5 | 154,4 | 316,8 | 206,0 | 112,9 | 80,5 | 130,0 | 148,0 | 265,4 | 178,2 | 96,1 | +56,8 | -46,1 | | |
| 131,6 | 117,4 | 92,2 | 107,4 | 117,1 | 134,4 | 121,0 | 110,6 | 98,9 | 95,2 | 88,7 | 125,8 | 137,7 | 123,7 | 93,6 | +1,5 | -24,3 | 63 | |
| 121,8 | 106,5 | 83,0 | 99,3 | 107,8 | 124,1 | 111,2 | 100,5 | 88,4 | 86,4 | 83,4 | 116,5 | 125,2 | 111,6 | 84,4 | +1,7 | -24,4 | | |
| 170,2 | 160,6 | 128,9 | 139,5 | 153,9 | 175,4 | 159,7 | 150,7 | 140,8 | 130,0 | 109,8 | 162,6 | 186,8 | 171,5 | 129,9 | +0,8 | -24,3 | | |
| 145,4 | 134,4 | 114,5 | 141,5 | 150,5 | 137,5 | 116,9 | 127,6 | 140,7 | 109,8 | 82,2 | 119,4 | 151,8 | 156,8 | 117,9 | +3,0 | -24,8 | 6312 | |
| 132,6 | 122,2 | 106,3 | 135,5 | 137,0 | 136,4 | 112,4 | 119,8 | 120,7 | 99,0 | 75,5 | 114,0 | 140,3 | 147,6 | 104,9 | -1,3 | -28,9 | | |
| 203,7 | 190,1 | 151,9 | 169,1 | 211,8 | 142,6 | 137,6 | 162,8 | 231,6 | 158,7 | 112,9 | 143,9 | 204,1 | 198,8 | 176,7 | +16,3 | -11,1 | | |
| 143,9 | 148,6 | 110,3 | 114,7 | 123,6 | 130,6 | 132,4 | 121,0 | 99,8 | 93,2 | 76,6 | 118,1 | 150,3 | 148,2 | 105,1 | -4,7 | -29,1 | 6332 | |
| 120,6 | 125,4 | 90,0 | 96,2 | 113,4 | 108,9 | 112,8 | 105,2 | 84,4 | 78,0 | 72,4 | 105,7 | 131,6 | 124,4 | 87,3 | -3,0 | -29,8 | | |
| 198,5 | 202,9 | 158,0 | 158,0 | 147,4 | 181,7 | 178,4 | 158,1 | 135,8 | 129,0 | 86,4 | 147,2 | 194,0 | 203,7 | 146,9 | -7,0 | -27,9 | | |
| 116,9 | 87,3 | 59,3 | 72,1 | 94,3 | 135,8 | 105,0 | 83,4 | 60,9 | 63,2 | 76,5 | 127,8 | 117,7 | 91,4 | 64,2 | +8,3 | -29,8 | 6370 | |
| 114,6 | 88,1 | 60,5 | 73,7 | 91,8 | 129,2 | 102,6 | 82,5 | 60,0 | 61,8 | 75,3 | 120,6 | 114,4 | 90,8 | 64,6 | +6,8 | -28,9 | | |
| 133,1 | 81,9 | 50,4 | 60,7 | 111,9 | 183,4 | 121,8 | 90,1 | 67,0 | 72,8 | 84,9 | 179,2 | 141,4 | 95,1 | 61,1 | +21,2 | -35,8 | | |
| 117,7 | 111,3 | 90,8 | 110,3 | 100,9 | 105,0 | 104,1 | 104,7 | 100,6 | 103,4 | 93,1 | 102,3 | 115,2 | 105,6 | 83,5 | -8,0 | -20,9 | 6380 | |
| 115,7 | 109,0 | 91,0 | 110,1 | 96,0 | 101,0 | 99,7 | 98,1 | 94,8 | 98,8 | 91,8 | 98,1 | 109,5 | 101,3 | 78,2 | -14,1 | -22,8 | | |
| 127,1 | 121,8 | 89,8 | 111,5 | 124,1 | 123,5 | 125,3 | 136,1 | 128,6 | 125,2 | 99,1 | 122,3 | 142,3 | 126,0 | 108,8 | +21,2 | -13,7 | | |
| 164,7 | 97,7 | 56,2 | 81,6 | 122,2 | 187,0 | 127,6 | 73,4 | 62,8 | 69,2 | 115,4 | 187,6 | 160,3 | 91,7 | 62,6 | +11,4 | -31,7 | 64 | |
| 148,5 | 90,0 | 54,4 | 78,1 | 112,1 | 167,6 | 119,4 | 71,3 | 58,2 | 66,4 | 107,8 | 163,2 | 143,1 | 88,5 | 61,3 | +12,7 | -30,7 | | |
| 269,5 | 147,0 | 67,8 | 103,9 | 187,3 | 311,4 | 180,6 | 86,7 | 92,3 | 87,6 | 164,4 | 344,2 | 270,7 | 112,2 | 71,6 | +5,6 | -36,2 | | |
| 147,4 | 75,7 | 50,0 | 79,2 | 136,7 | 191,6 | 128,1 | 63,0 | 50,5 | 55,0 | 132,2 | 189,6 | 143,9 | 80,2 | 51,8 | +3,6 | -38,4 | 6413 | |
| 136,1 | 73,8 | 50,9 | 78,5 | 124,4 | 176,3 | 118,2 | 61,8 | 48,4 | 53,8 | 126,7 | 168,0 | 126,6 | 74,9 | 50,7 | -0,4 | -32,3 | | |
| 221,1 | 88,4 | 44,2 | 83,6 | 217,2 | 291,9 | 192,6 | 70,9 | 63,8 | 63,2 | 188,2 | 330,5 | 256,6 | 114,3 | 59,2 | +33,9 | -48,2 | | |
| 182,7 | 105,9 | 54,6 | 77,5 | 119,4 | 198,4 | 129,2 | 69,8 | 63,0 | 70,6 | 115,7 | 202,4 | 175,7 | 90,9 | 60,1 | +10,1 | -33,9 | 6414 | |
| 162,5 | 94,6 | 51,4 | 73,0 | 109,0 | 176,3 | 121,6 | 67,8 | 57,1 | 67,4 | 107,3 | 174,4 | 157,7 | 89,3 | 58,9 | +14,6 | -34,0 | | |
| 300,5 | 171,5 | 73,1 | 103,6 | 179,5 | 326,6 | | | | | | | | | | | | | |

| SYPRO- NR. | WIRTSCHAFTSGLIEDERUNG | 1983 1984 1985 | | | VERAENDERUNG IN O/O GEGEN VORJAHR | 1984 | 1985 | 1985 | 1985 | 1985 | VERAENDERUNG IN O/O GEGEN VORJAHRES-VOR- QUARTAL | | |
|---------------|---|----------------|-------|-------|--|-------|-------|-------|-------|-------|--|-------|-------|
| | | DURCHSCHNITT | | | | 4. VJ | 1. VJ | 2. VJ | 3. VJ | 4. VJ | | | |
| | VERARBEITENDES GEWERBE 1) | INSGESAMT | 96,4 | 102,5 | 107,7 | +5,1 | 106,7 | 111,8 | 105,7 | 103,1 | 110,2 | +3,3 | +6,9 |
| | | INLAND | 92,1 | 95,0 | 98,4 | +3,6 | 96,9 | 100,1 | 96,2 | 95,8 | 101,4 | +4,6 | +5,8 |
| | | AUSLAND | 105,8 | 118,5 | 127,7 | +7,8 | 127,7 | 136,7 | 126,0 | 118,9 | 129,2 | +1,2 | +8,7 |
| | GRUNDSTOFF- UND PRODUKTIONSGUETER- GEWERBE | INSGESAMT | 98,1 | 104,3 | 105,5 | +1,2 | 104,5 | 108,1 | 106,3 | 103,3 | 104,1 | -0,4 | +0,8 |
| | | INLAND | 92,7 | 95,4 | 95,8 | +0,4 | 95,0 | 94,8 | 96,8 | 96,5 | 95,0 | 0 | -1,6 |
| | | AUSLAND | 109,6 | 123,2 | 125,9 | +2,2 | 124,4 | 136,0 | 126,2 | 117,8 | 123,6 | -0,6 | +4,9 |
| 25 | GEW. U. VERARB. V. STEINEN U. ERDEN | INSGESAMT | 88,0 | 88,9 | 81,6 | -8,2 | 86,2 | 54,4 | 92,5 | 99,6 | 79,8 | -7,4 | -19,9 |
| | | INLAND | 87,1 | 87,3 | 79,3 | -9,2 | 84,0 | 50,0 | 90,6 | 98,5 | 78,1 | -7,0 | -20,7 |
| | | AUSLAND | 98,6 | 107,0 | 107,0 | 0 | 110,3 | 103,0 | 114,5 | 112,2 | 98,5 | -10,7 | -12,2 |
| 2531 | H. V. ZEMENT | INSGESAMT | 81,3 | 78,0 | 69,9 | -10,4 | 70,3 | 41,5 | 84,3 | 88,4 | 65,2 | -7,3 | -26,2 |
| | | INLAND | 79,9 | 76,4 | 68,3 | -10,6 | 68,4 | 39,6 | 83,0 | 87,1 | 63,6 | -7,0 | -27,0 |
| | | AUSLAND | 112,9 | 111,3 | 103,1 | -7,4 | 111,3 | 83,2 | 113,4 | 116,8 | 99,0 | -11,1 | -15,2 |
| 2541 | ZIEGEL | INSGESAMT | 93,4 | 89,2 | 74,7 | -16,3 | 73,8 | 45,3 | 89,6 | 94,3 | 69,5 | -5,8 | -26,3 |
| | | INLAND | 93,5 | 87,3 | 70,7 | -19,0 | 70,2 | 39,3 | 85,6 | 91,7 | 66,1 | -5,8 | -27,9 |
| | | AUSLAND | 93,0 | 104,1 | 103,5 | -0,6 | 100,0 | 88,9 | 118,3 | 112,7 | 94,1 | -5,9 | -16,5 |
| 2711-15 | HOCHOFEN-, STAHL-U. WARMWALZWERKE, H. V. STAHLROHREN | INSGESAMT | 81,3 | 89,7 | 90,2 | +0,6 | 92,3 | 99,6 | 87,1 | 85,2 | 88,8 | -3,8 | +4,2 |
| | | INLAND | 81,0 | 85,3 | 87,3 | +2,3 | 88,1 | 93,2 | 85,6 | 83,0 | 87,6 | -0,6 | +5,5 |
| | | AUSLAND | 81,6 | 96,2 | 94,3 | -2,0 | 98,2 | 108,7 | 89,0 | 88,4 | 90,9 | -7,4 | +2,8 |
| 2711 | HOCHOFEN-, STAHL-U. WARMWALZWERKE (OH. STAHLROHRE) | INSGESAMT | 81,6 | 88,4 | 90,6 | +2,5 | 89,5 | 98,0 | 88,7 | 86,5 | 89,3 | -0,2 | +3,2 |
| | | INLAND | 80,6 | 86,0 | 87,9 | +2,2 | 89,5 | 93,9 | 85,9 | 83,3 | 88,3 | -1,3 | +6,0 |
| | | AUSLAND | 83,7 | 92,4 | 95,4 | +3,2 | 89,1 | 104,6 | 93,4 | 92,2 | 91,2 | +2,4 | -1,1 |
| 2850 | NE-METALLHALBZEUGWERKE | INSGESAMT | 100,4 | 98,5 | 103,5 | +5,1 | 97,0 | 106,0 | 102,6 | 99,1 | 106,2 | +9,5 | +7,2 |
| | | INLAND | 93,3 | 88,2 | 91,9 | +4,2 | 86,1 | 94,3 | 89,4 | 90,4 | 93,5 | +8,6 | +3,4 |
| | | AUSLAND | 117,2 | 122,9 | 130,7 | +6,3 | 122,5 | 133,6 | 133,3 | 119,4 | 136,4 | +11,3 | +14,2 |
| 2910 | EISEN-, STAHL-U. TEMPERGIESSEREI | INSGESAMT | 84,0 | 86,4 | 92,4 | +6,9 | 90,6 | 97,1 | 90,8 | 96,5 | 91,2 | +0,7 | +0,8 |
| | | INLAND | 79,5 | 79,9 | 86,0 | +7,6 | 83,0 | 88,2 | 85,3 | 80,0 | 84,3 | +1,6 | -2,0 |
| | | AUSLAND | 108,4 | 121,5 | 127,5 | +4,9 | 131,6 | 145,8 | 120,8 | 114,7 | 128,9 | -2,1 | +12,4 |
| 3011-15 | ZIEHEREIEN UND KALT- WALZWERKE | INSGESAMT | 91,3 | 96,4 | 93,5 | -3,0 | 93,6 | 98,4 | 93,9 | 90,0 | 91,8 | -1,9 | +2,0 |
| | | INLAND | 91,4 | 92,9 | 90,0 | -3,1 | 88,8 | 95,0 | 90,1 | 87,9 | 87,0 | -2,0 | -1,0 |
| | | AUSLAND | 91,0 | 105,7 | 103,4 | -2,2 | 106,6 | 107,6 | 104,4 | 96,3 | 105,1 | -1,4 | +9,1 |
| 40 | CHEMISCHE INDUSTRIE | INSGESAMT | 106,0 | 113,5 | 116,2 | +2,4 | 113,5 | 120,7 | 117,9 | 112,5 | 113,5 | 0 | +0,9 |
| | | INLAND | 97,9 | 101,8 | 103,5 | +1,7 | 101,0 | 104,7 | 104,8 | 103,1 | 101,3 | +0,3 | -1,7 |
| | | AUSLAND | 119,5 | 132,9 | 137,1 | +3,2 | 134,2 | 147,1 | 139,7 | 128,1 | 133,6 | -0,4 | +4,3 |
| 4090 | H. V. CHEMIEFASERN | INSGESAMT | 105,3 | 110,1 | 115,2 | +4,6 | 118,3 | 119,4 | 117,1 | 103,6 | 120,7 | +2,0 | +16,5 |
| | | INLAND | 102,7 | 102,4 | 109,6 | +7,0 | 106,6 | 116,6 | 111,0 | 99,2 | 111,4 | +4,5 | +12,3 |
| | | AUSLAND | 106,9 | 115,0 | 118,7 | +3,2 | 125,5 | 121,1 | 120,8 | 106,2 | 126,7 | +1,0 | +19,3 |
| 53 | HOLZBEARBEITUNG | INSGESAMT | 93,3 | 96,8 | 94,7 | -2,2 | 97,7 | 87,1 | 97,6 | 96,6 | 97,3 | -0,4 | +0,7 |
| | | INLAND | 92,7 | 94,5 | 89,9 | -4,9 | 94,3 | 82,5 | 92,6 | 92,5 | 91,9 | -2,5 | -0,6 |
| | | AUSLAND | 98,5 | 114,8 | 133,3 | +16,1 | 125,0 | 123,9 | 138,0 | 130,2 | 141,0 | +12,8 | +6,3 |
| 55 | ZELLSTOFF-, HOLZSCHLIFF-, PAPIER-U. PAPPERZEUGUNG | INSGESAMT | 117,3 | 128,6 | 121,5 | -5,5 | 124,3 | 133,9 | 118,5 | 111,5 | 122,2 | -1,7 | +9,6 |
| | | INLAND | 106,6 | 112,3 | 104,8 | -6,7 | 108,9 | 114,5 | 101,5 | 97,0 | 106,0 | -2,7 | +9,3 |
| | | AUSLAND | 144,8 | 170,5 | 165,1 | -3,2 | 164,0 | 183,6 | 162,7 | 149,2 | 164,8 | +0,5 | +10,5 |
| 59 | GUMMIVERARBEITUNG | INSGESAMT | 95,0 | 96,9 | 104,2 | +7,5 | 99,6 | 105,8 | 100,7 | 101,5 | 109,0 | +9,4 | +7,4 |
| | | INLAND | 93,2 | 93,1 | 100,0 | +7,4 | 96,9 | 101,1 | 95,6 | 97,7 | 105,7 | +9,1 | +8,2 |
| | | AUSLAND | 100,8 | 109,8 | 118,7 | +8,1 | 108,7 | 121,9 | 117,9 | 114,7 | 120,5 | +10,9 | +5,1 |
| | INVESTITIONSGUETER PRODUZIERENDES GEWERBE | INSGESAMT | 96,0 | 103,3 | 112,6 | +9,0 | 110,4 | 117,5 | 109,2 | 106,2 | 117,5 | +6,4 | +10,6 |
| | | INLAND | 91,9 | 96,1 | 103,3 | +7,5 | 99,4 | 105,9 | 99,3 | 98,7 | 109,4 | +10,1 | +10,8 |
| | | AUSLAND | 102,8 | 115,1 | 127,8 | +11,0 | 128,9 | 136,6 | 125,4 | 118,4 | 130,9 | +1,6 | +10,6 |
| 3021-25 | STAHLVERFORMUNG, OBERFLAECHEVEREDLUNG, HAERTUNG | INSGESAMT | 90,4 | 96,3 | 103,9 | +7,9 | 99,5 | 107,0 | 102,3 | 101,1 | 105,2 | +5,7 | +4,1 |
| | | INLAND | 89,1 | 91,9 | 99,3 | +8,1 | 94,7 | 101,2 | 97,2 | 98,4 | 100,3 | +5,9 | +1,9 |
| | | AUSLAND | 97,9 | 121,7 | 129,7 | +6,6 | 126,8 | 139,4 | 130,1 | 116,2 | 133,1 | +5,0 | +14,5 |
| 31 | STAHL-U. LEICHTMETALLBAU, SCHIENENFAHRZEUGBAU | INSGESAMT | 83,7 | 82,9 | 84,1 | +1,4 | 91,4 | 65,7 | 93,6 | 90,5 | 86,7 | -5,1 | -4,2 |
| | | INLAND | 79,5 | 81,9 | 84,6 | +3,3 | 87,7 | 67,9 | 90,7 | 92,1 | 87,8 | +0,1 | -4,7 |
| | | AUSLAND | 101,8 | 87,2 | 81,9 | -6,1 | 107,1 | 56,3 | 105,5 | 83,6 | 82,0 | -23,4 | -1,9 |
| 3111 | H. V. STAHL-U. L. METALLKON- STRUKT. (OH. GRUBENAUSB. -) | INSGESAMT | 79,9 | 82,7 | 83,8 | +1,3 | 86,9 | 73,1 | 90,1 | 88,3 | 83,6 | -3,8 | -5,3 |
| | | INLAND | 78,3 | 82,4 | 84,2 | +2,2 | 87,2 | 74,2 | 87,2 | 90,9 | 84,5 | -3,1 | -7,0 |
| | | AUSLAND | 93,3 | 85,6 | 80,4 | -6,1 | 84,1 | 64,3 | 113,6 | 67,4 | 76,2 | -9,4 | +13,1 |
| 32 | MASCHINENBAU | INSGESAMT | 88,4 | 96,2 | 105,4 | +9,6 | 103,9 | 110,6 | 103,0 | 100,2 | 107,8 | +3,8 | +7,6 |
| | | INLAND | 87,5 | 90,9 | 97,9 | +7,7 | 93,8 | 98,6 | 94,4 | 96,1 | 102,4 | +9,2 | +6,6 |
| | | AUSLAND | 89,4 | 102,5 | 114,6 | +11,8 | 116,3 | 125,2 | 113,5 | 105,2 | 114,3 | -1,7 | +8,7 |
| 33 | STRASSENFAHRZEUGBAU | INSGESAMT | 114,5 | 118,5 | 133,8 | +12,9 | 120,1 | 152,3 | 130,6 | 118,8 | 133,4 | +11,1 | +12,3 |
| | | INLAND | 109,0 | 106,9 | 120,3 | +12,5 | 95,3 | 142,1 | 116,5 | 101,5 | 121,2 | +27,2 | +19,4 |
| | | AUSLAND | 120,2 | 130,3 | 147,3 | +13,0 | 145,4 | 162,6 | 144,8 | 136,1 | 145,7 | +0,2 | +7,1 |
| 3311 | H. V. KRAFTWAGEN U. -MOTOREN | INSGESAMT | 117,6 | 121,6 | 137,6 | +13,2 | 123,2 | 157,5 | 133,7 | 122,2 | 137,0 | +11,2 | +12,1 |
| | | INLAND | 112,9 | 110,2 | 124,0 | +12,5 | 96,6 | 147,9 | 118,5 | 104,4 | 125,1 | +29,5 | +19,8 |
| | | AUSLAND | 122,1 | 132,4 | 150,2 | +13,4 | 148,1 | 166,3 | 147,8 | 139,7 | 148,0 | -0,1 | +6,7 |
| 3312 | H. V. PERSONENKRAFTWAGEN U. AE. (EINSCHL. MOTOREN) | INSGESAMT | 139,4 | 147,1 | 176,8 | +20,2 | 153,5 | 202,4 | 170,2 | 156,1 | 178,7 | +16,4 | +14,5 |
| | | INLAND | 132,8 | 129,8 | 162,4 | +25,1 | 119,9 | 194,8 | 151,8 | 134,6 | 168,5 | +40,5 | +25,2 |
| | | AUSLAND | 145,0 | 161,9 | 189,1 | +16,8 | 182,3 | 208,9 | 185,9 | 174,2 | 187,4 | +2,8 | +7,6 |

1) AUSGEWAHLTE WIRTSCHAFTSZWEIGE (OHNE NAHRUNGS- UND GENUSSMITTELGEWERBE).

| SYPRO- NR. | WIRTSCHAFTSGLIEDERUNG | | 1983 | 1984 | 1985 | VERAENDERUNG IN O/O GEGEN VORJAHR | 1984 | 1985 | 1985 | 1985 | 1985 | VERAENDERUNG IN O/O GEGEN VORJAHRES-VOR- QUARTAL | |
|---------------|---|-----------|--------------|-------|-------|--|-------|-------|-------|-------|-------|--|-------|
| | | | DURCHSCHNITT | | | | 4.VJ | 1.VJ | 2.VJ | 3.VJ | 4.VJ | | |
| 3313 | H. V. LASTKRAFTWAGEN U. AE. (EINSCHL. MOTOREN) | INSGESAMT | 77,6 | 74,9 | 65,7 | -12,3 | 67,5 | 75,2 | 66,5 | 60,2 | 60,8 | -9,9 | +1,0 |
| | | INLAND | 80,6 | 78,6 | 62,5 | -20,5 | 59,0 | 73,0 | 64,9 | 56,0 | 56,0 | -5,1 | 0 |
| | | AUSLAND | 74,4 | 71,0 | 69,2 | -2,5 | 76,9 | 77,6 | 68,3 | 64,9 | 66,1 | -14,0 | +1,8 |
| 34 | SCHIFFBAU | INSGESAMT | 79,4 | 92,7 | 122,4 | +32,0 | 89,6 | 103,3 | 109,2 | 135,0 | 141,9 | +58,4 | +5,1 |
| | | INLAND | 71,5 | 99,9 | 137,5 | +37,6 | 99,8 | 125,3 | 100,7 | 148,2 | 175,8 | +76,2 | +18,6 |
| | | AUSLAND | 87,3 | 85,8 | 107,6 | +25,4 | 79,8 | 82,0 | 116,9 | 122,3 | 109,2 | +36,8 | -10,7 |
| 36 | ELEKTROTECHNIK | INSGESAMT | 94,3 | 104,0 | 111,0 | +6,7 | 114,5 | 113,1 | 104,2 | 104,9 | 122,0 | +6,6 | +16,3 |
| | | INLAND | 91,8 | 98,8 | 104,1 | +5,4 | 108,0 | 104,4 | 97,5 | 100,4 | 114,2 | +5,7 | +13,7 |
| | | AUSLAND | 99,9 | 115,6 | 126,4 | +9,3 | 128,7 | 132,6 | 118,9 | 114,8 | 139,1 | +8,1 | +21,2 |
| 3711-60 | FEINMECHANIK, OPTIK | INSGESAMT | 90,6 | 98,2 | 104,4 | +6,3 | 110,1 | 106,6 | 100,7 | 98,8 | 111,3 | +1,1 | +12,7 |
| | | INLAND | 85,3 | 91,2 | 95,3 | +4,5 | 103,9 | 95,4 | 92,1 | 92,2 | 101,4 | -2,4 | +10,0 |
| | | AUSLAND | 101,4 | 112,1 | 122,3 | +9,1 | 122,4 | 128,8 | 117,7 | 111,7 | 130,8 | +6,9 | +17,1 |
| 38 | H. V. EBM-WAREN | INSGESAMT | 92,8 | 97,1 | 98,9 | +1,9 | 98,6 | 99,2 | 98,2 | 96,6 | 101,8 | +3,2 | +5,4 |
| | | INLAND | 89,7 | 92,3 | 92,8 | +0,5 | 92,7 | 91,7 | 92,3 | 92,4 | 94,8 | +2,3 | +2,6 |
| | | AUSLAND | 103,9 | 113,7 | 120,6 | +6,1 | 119,6 | 125,6 | 118,9 | 111,1 | 126,7 | +5,9 | +14,0 |
| 3830 | H. V. HEIZ-U. KOCHGERAETEN | INSGESAMT | 91,1 | 101,1 | 108,2 | +7,0 | 108,2 | 105,8 | 96,2 | 107,7 | 122,9 | +13,6 | +14,1 |
| | | INLAND | 86,5 | 95,1 | 95,8 | +0,7 | 99,9 | 93,4 | 84,9 | 97,1 | 108,0 | +8,1 | +11,2 |
| | | AUSLAND | 102,3 | 115,7 | 138,2 | +19,4 | 128,4 | 136,0 | 124,0 | 133,4 | 159,1 | +23,9 | +19,3 |
| 3850 | H. V. SCHLOSSFRN. BESCHLAGEN | INSGESAMT | 94,2 | 94,4 | 92,7 | -1,8 | 92,8 | 93,2 | 89,6 | 90,9 | 97,1 | +4,6 | +6,8 |
| | | INLAND | 91,3 | 89,9 | 86,9 | -3,3 | 87,4 | 87,6 | 83,4 | 86,4 | 90,1 | +3,1 | +4,3 |
| | | AUSLAND | 106,9 | 113,2 | 116,8 | +3,2 | 115,2 | 116,3 | 115,4 | 109,3 | 126,1 | +9,5 | +15,4 |
| 50 | H. V. BUEROMASCHINEN, ADV- GERAETEN U. -EINR. | INSGESAMT | 127,5 | 154,6 | 182,1 | +17,8 | 187,1 | 191,7 | 166,5 | 167,5 | 202,6 | +8,3 | +21,0 |
| | | INLAND | 106,8 | 132,0 | 159,6 | +20,9 | 162,0 | 167,6 | 144,0 | 136,0 | 190,6 | +17,7 | +40,1 |
| | | AUSLAND | 154,7 | 183,8 | 210,8 | +14,7 | 219,3 | 222,2 | 195,4 | 207,9 | 217,8 | -0,7 | +4,8 |
| 5060 | H. V. BUEROMASCHINEN | INSGESAMT | 92,8 | 82,3 | 98,3 | +19,4 | 93,9 | 92,6 | 95,1 | 89,7 | 115,7 | +23,2 | +29,0 |
| | | INLAND | 90,8 | 78,2 | 93,1 | +19,1 | 84,7 | 87,7 | 88,9 | 84,5 | 111,5 | +31,6 | +32,0 |
| | | AUSLAND | 94,7 | 86,4 | 103,6 | +19,9 | 103,4 | 97,6 | 101,5 | 95,2 | 120,0 | +16,1 | +26,1 |
| 5080 | H. V. ADV-GERAETEN U. -EINRICHTUNGEN | INSGESAMT | 136,8 | 173,6 | 204,2 | +17,6 | 211,6 | 217,4 | 185,4 | 188,0 | 226,1 | +6,9 | +20,3 |
| | | INLAND | 110,5 | 144,7 | 175,3 | +21,1 | 180,4 | 186,7 | 157,0 | 148,2 | 209,2 | +16,0 | +41,2 |
| | | AUSLAND | 174,2 | 213,2 | 243,6 | +14,3 | 253,9 | 256,4 | 223,7 | 242,7 | 249,4 | -1,8 | +2,8 |
| | VERBRAUCHSGUETER PRODUZIERENDES GEWERBE | INSGESAMT | 94,8 | 97,4 | 97,9 | +0,5 | 99,7 | 102,2 | 95,2 | 94,5 | 99,7 | 0 | +5,5 |
| | | INLAND | 91,6 | 92,3 | 91,5 | -0,9 | 94,1 | 95,3 | 88,9 | 88,8 | 93,1 | -1,1 | +4,8 |
| | | AUSLAND | 112,9 | 125,7 | 133,1 | +5,9 | 130,9 | 140,2 | 129,7 | 126,5 | 136,0 | +3,9 | +7,5 |
| 51 | FEINKERAMIK | INSGESAMT | 86,8 | 91,3 | 88,4 | -3,2 | 91,7 | 98,0 | 84,9 | 83,1 | 87,7 | -4,4 | +5,5 |
| | | INLAND | 88,7 | 91,1 | 85,1 | -5,5 | 86,1 | 98,5 | 81,0 | 84,2 | 80,8 | -6,2 | -4,0 |
| | | AUSLAND | 83,4 | 91,6 | 92,5 | +1,0 | 101,7 | 97,0 | 91,8 | 80,9 | 100,2 | -1,5 | +23,9 |
| 5110 | H. V. PORZELLAN | INSGESAMT | 85,2 | 87,5 | 85,5 | -2,3 | 86,4 | 100,6 | 79,8 | 76,6 | 84,9 | -1,7 | +10,8 |
| | | INLAND | 84,9 | 84,0 | 81,6 | -2,9 | 85,0 | 97,4 | 71,2 | 74,6 | 83,3 | -2,0 | +11,7 |
| | | AUSLAND | 85,8 | 92,2 | 90,9 | -1,4 | 88,3 | 105,0 | 91,7 | 79,6 | 87,3 | -1,1 | +9,7 |
| 52 | H. U. VERARB. V. GLAS | INSGESAMT | 97,2 | 99,6 | 103,1 | +3,5 | 105,2 | 105,9 | 101,3 | 97,1 | 108,1 | +2,8 | +11,3 |
| | | INLAND | 92,7 | 91,6 | 92,7 | +1,2 | 97,4 | 92,2 | 89,7 | 89,0 | 100,0 | +2,7 | +12,4 |
| | | AUSLAND | 112,9 | 127,5 | 138,4 | +8,5 | 132,1 | 153,3 | 140,6 | 124,5 | 135,3 | +2,4 | +8,7 |
| 5421-24 | H. V. HOLZMOEBELN, POLSTERMOEBELN | INSGESAMT | 80,5 | 79,8 | 74,4 | -6,8 | 80,6 | 79,3 | 73,4 | 69,5 | 75,5 | -6,3 | +8,6 |
| | | INLAND | 78,7 | 77,0 | 70,5 | -8,4 | 77,5 | 76,0 | 69,5 | 65,4 | 71,0 | -8,4 | +8,6 |
| | | AUSLAND | 95,8 | 104,2 | 108,2 | +3,8 | 107,5 | 107,4 | 107,6 | 104,0 | 113,7 | +5,8 | +9,3 |
| 56 | PAPIER-U. PAPPE- VERARBEITUNG | INSGESAMT | 101,3 | 103,2 | 106,4 | +3,1 | 101,4 | 109,3 | 105,8 | 104,4 | 106,1 | +4,6 | +1,6 |
| | | INLAND | 95,9 | 97,2 | 99,0 | +1,9 | 95,6 | 101,7 | 98,2 | 96,8 | 99,2 | +3,8 | +2,5 |
| | | AUSLAND | 144,5 | 151,8 | 166,7 | +9,8 | 149,4 | 171,9 | 167,6 | 165,9 | 161,5 | +8,1 | -2,7 |
| 57 | DRUCKEREI, VERVIEL- FAELTIGUNG | INSGESAMT | 94,1 | 98,9 | 99,5 | +0,6 | 107,0 | 98,7 | 96,2 | 97,3 | 105,9 | -1,0 | +8,8 |
| | | INLAND | 95,2 | 99,0 | 98,8 | -0,2 | 106,8 | 97,7 | 96,6 | 96,2 | 104,8 | -1,9 | +8,9 |
| | | AUSLAND | 80,1 | 97,8 | 109,4 | +11,9 | 108,9 | 112,2 | 91,8 | 112,7 | 121,0 | +11,1 | +7,4 |
| 58 | H. V. KUNSTSTOFFWAREN | INSGESAMT | 107,1 | 114,5 | 117,5 | +2,6 | 114,9 | 118,9 | 118,2 | 115,4 | 117,6 | +2,3 | +1,9 |
| | | INLAND | 102,5 | 107,4 | 109,5 | +2,0 | 108,0 | 110,4 | 109,7 | 108,8 | 109,0 | +0,9 | +0,2 |
| | | AUSLAND | 128,0 | 146,0 | 153,2 | +4,9 | 145,1 | 156,8 | 155,9 | 144,5 | 155,7 | +7,3 | +7,8 |
| 61 | LEDERERZEUGUNG | INSGESAMT | 125,3 | 121,5 | 118,8 | -2,2 | 128,7 | 119,2 | 114,1 | 115,5 | 126,5 | -1,7 | +9,5 |
| | | INLAND | 123,5 | 118,7 | 117,4 | -1,1 | 128,8 | 114,8 | 114,3 | 113,9 | 126,4 | -1,9 | +11,0 |
| | | AUSLAND | 131,5 | 130,7 | 123,9 | -5,2 | 129,1 | 133,2 | 113,9 | 120,9 | 127,5 | +1,2 | +5,5 |
| 62 | LEDERVERARBEITUNG | INSGESAMT | 90,8 | 84,0 | 85,5 | +1,8 | 99,3 | 78,0 | 100,0 | 70,3 | 93,8 | -5,5 | +33,4 |
| | | INLAND | 86,8 | 80,4 | 78,2 | -2,7 | 95,6 | 70,4 | 91,2 | 65,1 | 86,3 | -9,7 | +32,6 |
| | | AUSLAND | 116,0 | 106,5 | 130,9 | +22,9 | 122,4 | 125,7 | 154,6 | 102,9 | 140,3 | +14,6 | +36,3 |
| 6251 | H. V. SCHUHEN | INSGESAMT | 94,0 | 85,9 | 88,1 | +2,6 | 106,4 | 76,7 | 110,3 | 67,6 | 97,9 | -8,0 | +44,8 |
| | | INLAND | 89,5 | 83,0 | 80,6 | -2,9 | 103,1 | 69,0 | 100,3 | 62,8 | 90,1 | -12,6 | +43,5 |
| | | AUSLAND | 122,6 | 104,7 | 137,3 | +31,1 | 127,4 | 126,6 | 175,5 | 98,5 | 148,4 | +16,5 | +50,7 |
| 63 | TEXTILGEWERBE | INSGESAMT | 92,7 | 92,8 | 95,2 | +2,6 | 97,3 | 101,3 | 92,8 | 86,8 | 99,8 | +2,6 | +15,0 |
| | | INLAND | 88,3 | 85,5 | 86,8 | +1,5 | 88,3 | 93,1 | 83,9 | 80,0 | 90,1 | +2,0 | +12,6 |
| | | AUSLAND | 110,5 | 122,8 | 129,0 | +5,0 | 134,0 | 134,7 | 128,6 | 114,3 | 138,6 | +3,4 | +21,3 |
| 64 | BEKLEIDUNGSGEWERBE | INSGESAMT | 92,2 | 96,9 | 94,2 | -2,8 | 90,6 | 110,6 | 74,3 | 104,2 | 87,7 | -3,2 | -15,8 |
| | | INLAND | 88,5 | 90,8 | 87,2 | -4,0 | 83,4 | 101,5 | 70,4 | 94,9 | 82,0 | -1,7 | -13,6 |
| | | AUSLAND | 116,0 | 136,1 | 137,8 | +1,2 | 136,4 | 167,7 | 99,2 | 161,5 | 122,7 | -10,0 | -24,0 |

VERARBEITENDEN GEWERBE

WERT 1980=100
INDEX

| 1984 | 1984 | 1984 | 1985 | 1985 | 1985 | 1985 | 1985 | 1985 | 1985 | 1985 | 1985 | 1985 | 1985 | 1985 | 1985 | 1985 | 1985 | 1985 | VERÄNDERUNG IN O/O GEGEN VORJAHRES-VOR- MONAT | SYPRO- NR. |
|-------|-------|-------|-------|-------|-------|-------|-------|-------|-------|-------|-------|-------|-------|-------|--------|--------|---------|------|---|---------------|
| OKT. | NOV. | DEZ. | JAN. | FEB. | MAR. | APR. | MAI | JUNI | JULI | AUG. | SEP. | OKT. | NOV. | DEZ. | | | | | | |
| 56,8 | 65,7 | 80,1 | 77,9 | 66,4 | 81,2 | 62,9 | 68,7 | 67,9 | 74,0 | 49,5 | 57,1 | 62,5 | 58,4 | 61,4 | -23,3 | +5,1 | 3313 | | | |
| 48,3 | 58,8 | 70,0 | 72,5 | 70,0 | 76,4 | 58,1 | 70,0 | 66,7 | 73,2 | 43,8 | 50,9 | 53,2 | 56,2 | 58,5 | -16,4 | +4,1 | | | | |
| 66,1 | 73,4 | 91,2 | 83,9 | 62,4 | 86,5 | 68,3 | 67,3 | 69,2 | 75,0 | 55,8 | 63,9 | 72,7 | 61,0 | 64,6 | -29,2 | +5,9 | | | | |
| 74,5 | 63,0 | 131,4 | 122,3 | 89,5 | 98,2 | 77,3 | 122,5 | 127,7 | 108,6 | 124,9 | 171,6 | 161,6 | 71,1 | 193,1 | +47,0 | +171,6 | 34 | | | |
| 107,8 | 74,9 | 116,7 | 167,4 | 130,1 | 78,5 | 50,2 | 72,4 | 179,6 | 191,7 | 54,0 | 198,8 | 171,1 | 93,0 | 263,3 | +125,6 | +183,1 | | | | |
| 42,2 | 51,5 | 145,7 | 78,8 | 50,3 | 116,8 | 103,0 | 170,3 | 77,5 | 28,7 | 193,0 | 145,1 | 152,3 | 49,9 | 125,3 | -14,0 | +151,1 | | | | |
| 115,5 | 114,9 | 113,0 | 112,5 | 109,1 | 117,7 | 103,2 | 106,5 | 102,8 | 107,9 | 96,9 | 109,8 | 129,1 | 115,6 | 121,3 | +7,3 | +4,9 | 36 | | | |
| 108,9 | 108,1 | 107,1 | 103,3 | 101,3 | 108,5 | 97,4 | 99,5 | 95,7 | 102,9 | 93,3 | 104,9 | 117,8 | 107,6 | 117,3 | +9,5 | +9,0 | | | | |
| 130,0 | 130,0 | 126,0 | 133,2 | 126,3 | 138,2 | 115,9 | 122,0 | 118,7 | 119,1 | 104,7 | 120,7 | 154,1 | 133,0 | 130,3 | +3,4 | -2,0 | | | | |
| 113,7 | 107,0 | 109,6 | 99,5 | 104,7 | 115,7 | 100,1 | 103,9 | 98,2 | 110,7 | 91,0 | 94,8 | 119,0 | 113,6 | 101,2 | -7,7 | -10,9 | 3711-60 | | | |
| 103,2 | 99,7 | 108,9 | 86,7 | 93,9 | 105,6 | 91,2 | 96,3 | 88,7 | 104,8 | 84,8 | 87,0 | 106,5 | 104,4 | 93,2 | -14,4 | -10,7 | | | | |
| 134,6 | 121,4 | 111,0 | 124,7 | 125,9 | 135,7 | 117,7 | 118,8 | 116,6 | 122,2 | 103,2 | 109,8 | 143,7 | 131,7 | 117,0 | +5,4 | -11,2 | | | | |
| 110,7 | 101,9 | 83,2 | 98,3 | 95,1 | 104,1 | 98,9 | 99,9 | 95,8 | 99,6 | 91,1 | 99,0 | 113,6 | 103,6 | 88,3 | +6,1 | -14,8 | 38 | | | |
| 104,8 | 94,9 | 76,3 | 89,9 | 88,1 | 97,0 | 93,3 | 94,1 | 89,5 | 95,8 | 87,6 | 93,7 | 107,3 | 96,2 | 80,9 | +3,3 | -15,9 | | | | |
| 131,7 | 126,6 | 100,6 | 128,0 | 119,6 | 129,1 | 118,5 | 120,5 | 117,8 | 112,6 | 103,1 | 117,5 | 136,0 | 129,6 | 114,4 | +13,7 | -11,7 | | | | |
| 131,0 | 115,0 | 76,5 | 112,0 | 105,1 | 100,3 | 96,6 | 95,4 | 92,6 | 93,2 | 102,9 | 127,0 | 143,4 | 136,2 | 89,2 | +13,6 | -34,5 | 3830 | | | |
| 127,3 | 103,1 | 69,3 | 98,9 | 92,0 | 89,2 | 86,2 | 88,4 | 80,0 | 88,0 | 88,7 | 114,7 | 134,9 | 112,1 | 77,0 | +11,1 | -31,3 | | | | |
| 140,1 | 144,0 | 101,1 | 143,9 | 136,9 | 127,3 | 121,8 | 126,6 | 123,7 | 105,7 | 137,6 | 156,9 | 164,0 | 194,6 | 118,8 | +17,5 | -39,0 | | | | |
| 106,0 | 97,9 | 74,5 | 94,6 | 89,0 | 96,0 | 90,1 | 88,6 | 90,2 | 89,6 | 85,6 | 97,4 | 109,2 | 101,0 | 81,1 | +8,9 | -19,7 | 3850 | | | |
| 100,6 | 91,6 | 70,0 | 89,4 | 83,3 | 90,2 | 84,0 | 81,9 | 84,3 | 86,5 | 81,8 | 90,8 | 102,1 | 93,2 | 75,0 | +7,1 | -19,5 | | | | |
| 128,5 | 124,2 | 92,9 | 116,1 | 112,9 | 119,9 | 115,2 | 116,4 | 114,5 | 101,8 | 101,5 | 124,5 | 138,6 | 133,4 | 106,2 | +14,3 | -20,4 | | | | |
| 170,6 | 176,8 | 214,0 | 164,0 | 187,9 | 223,3 | 184,0 | 156,6 | 159,0 | 170,5 | 150,6 | 181,3 | 162,0 | 211,3 | 234,4 | +9,5 | +10,9 | 50 | | | |
| 154,6 | 155,3 | 176,1 | 157,7 | 167,4 | 177,7 | 178,8 | 131,9 | 121,2 | 135,6 | 117,4 | 155,1 | 136,5 | 178,3 | 257,1 | +46,0 | +44,2 | | | | |
| 191,3 | 204,3 | 262,4 | 171,7 | 213,7 | 281,1 | 190,5 | 188,3 | 207,4 | 215,3 | 193,6 | 214,9 | 195,4 | 253,9 | 204,1 | -22,2 | -19,6 | | | | |
| 92,8 | 99,7 | 89,1 | 83,5 | 92,3 | 102,1 | 99,2 | 94,3 | 91,8 | 89,4 | 73,8 | 106,0 | 115,0 | 134,1 | 97,9 | +9,9 | -27,0 | 5060 | | | |
| 86,3 | 86,4 | 79,5 | 87,1 | 81,8 | 94,1 | 95,9 | 85,0 | 85,7 | 88,9 | 70,7 | 93,9 | 113,1 | 129,7 | 91,8 | +15,5 | -29,2 | | | | |
| 97,2 | 113,7 | 95,2 | 79,2 | 103,2 | 110,5 | 102,5 | 103,9 | 98,1 | 89,9 | 77,1 | 118,6 | 117,2 | 138,6 | 104,3 | +5,1 | -24,7 | | | | |
| 191,1 | 197,0 | 246,6 | 184,9 | 212,7 | 254,7 | 206,3 | 173,2 | 176,7 | 191,9 | 170,8 | 201,3 | 174,8 | 232,3 | 271,2 | +10,0 | +16,7 | 5080 | | | |
| 170,4 | 171,8 | 199,0 | 174,5 | 187,8 | 197,8 | 198,4 | 143,0 | 129,7 | 146,6 | 128,3 | 169,6 | 142,1 | 189,9 | 295,7 | +48,6 | +55,7 | | | | |
| 219,2 | 231,6 | 310,9 | 198,7 | 246,2 | 330,4 | 217,0 | 213,9 | 240,3 | 253,5 | 229,4 | 245,2 | 220,6 | 290,9 | 236,8 | -23,8 | -18,6 | | | | |
| 116,4 | 102,1 | 80,6 | 94,8 | 98,4 | 113,3 | 103,7 | 94,6 | 87,2 | 88,9 | 87,1 | 107,6 | 116,1 | 100,3 | 82,7 | +2,6 | -17,5 | | | | |
| 109,5 | 96,1 | 76,6 | 88,8 | 91,5 | 105,5 | 97,3 | 88,6 | 80,7 | 83,7 | 82,3 | 100,3 | 107,8 | 94,1 | 77,5 | +1,2 | -17,6 | | | | |
| 154,3 | 135,5 | 103,0 | 127,4 | 136,2 | 156,9 | 138,8 | 127,0 | 123,3 | 117,6 | 113,8 | 148,0 | 161,7 | 135,0 | 111,2 | +8,0 | -17,6 | | | | |
| 113,1 | 95,4 | 66,6 | 98,6 | 89,2 | 106,3 | 88,9 | 84,3 | 81,5 | 86,0 | 78,0 | 85,2 | 107,1 | 87,2 | 68,9 | +3,5 | -21,0 | 51 | | | |
| 104,1 | 88,8 | 65,5 | 102,1 | 90,0 | 103,4 | 87,1 | 81,2 | 74,8 | 85,1 | 79,4 | 88,2 | 94,6 | 80,5 | 67,3 | +2,7 | -16,4 | | | | |
| 129,5 | 107,0 | 68,6 | 92,2 | 87,5 | 111,4 | 92,2 | 89,6 | 93,5 | 87,4 | 75,4 | 79,8 | 129,8 | 99,2 | 71,6 | +4,4 | -27,8 | | | | |
| 102,9 | 88,0 | 68,4 | 103,5 | 88,4 | 109,9 | 87,0 | 78,3 | 74,0 | 77,1 | 68,6 | 84,2 | 101,1 | 84,8 | 68,7 | +0,4 | -19,0 | 5110 | | | |
| 103,5 | 87,0 | 64,5 | 108,2 | 84,2 | 99,8 | 81,6 | 70,2 | 61,9 | 68,9 | 68,9 | 86,0 | 98,8 | 82,4 | 68,6 | +6,4 | -16,7 | | | | |
| 102,0 | 89,4 | 73,6 | 97,0 | 94,2 | 123,9 | 94,8 | 89,7 | 90,7 | 88,8 | 68,3 | 81,7 | 104,4 | 88,5 | 68,9 | -6,4 | -22,1 | | | | |
| 107,4 | 110,3 | 97,9 | 111,6 | 102,1 | 104,1 | 99,8 | 103,5 | 100,5 | 101,4 | 92,4 | 97,6 | 114,2 | 106,9 | 103,3 | +5,5 | -3,4 | 52 | | | |
| 99,9 | 100,1 | 92,3 | 96,2 | 87,9 | 92,5 | 91,1 | 92,7 | 85,2 | 90,4 | 85,2 | 91,4 | 107,7 | 96,4 | 95,9 | +3,9 | -0,5 | | | | |
| 133,5 | 145,7 | 117,1 | 164,9 | 151,1 | 143,8 | 129,5 | 140,3 | 152,1 | 139,3 | 116,2 | 117,9 | 136,0 | 141,9 | 128,0 | +9,3 | -9,8 | | | | |
| 88,8 | 86,9 | 66,2 | 79,0 | 78,1 | 80,7 | 75,9 | 75,3 | 69,1 | 65,4 | 67,0 | 76,0 | 83,7 | 79,8 | 63,0 | -4,8 | -21,1 | 5421-24 | | | |
| 85,0 | 83,3 | 64,3 | 75,9 | 74,8 | 77,2 | 72,2 | 71,3 | 64,9 | 61,9 | 63,1 | 71,3 | 78,2 | 74,9 | 60,0 | -6,7 | -19,9 | | | | |
| 121,6 | 118,3 | 82,7 | 105,1 | 106,8 | 110,4 | 108,0 | 109,1 | 105,8 | 96,7 | 100,1 | 115,1 | 130,5 | 121,6 | 89,1 | +7,7 | -26,7 | | | | |
| 113,1 | 104,7 | 86,5 | 109,8 | 104,5 | 113,7 | 107,8 | 106,9 | 102,7 | 109,0 | 97,8 | 106,3 | 118,0 | 107,4 | 92,8 | +7,3 | -13,6 | 56 | | | |
| 106,6 | 99,2 | 81,0 | 102,4 | 97,6 | 105,1 | 99,9 | 99,3 | 95,5 | 103,1 | 89,8 | 97,6 | 110,3 | 101,0 | 86,3 | +6,5 | -14,6 | | | | |
| 165,4 | 150,6 | 132,2 | 169,7 | 161,9 | 184,1 | 172,7 | 167,8 | 162,2 | 157,7 | 162,5 | 177,6 | 180,5 | 158,5 | 145,4 | +10,0 | -8,3 | | | | |
| 110,0 | 109,4 | 101,7 | 100,0 | 92,2 | 103,9 | 98,9 | 95,3 | 94,5 | 100,0 | 91,9 | 100,1 | 111,8 | 104,6 | 101,2 | -0,5 | -3,3 | 57 | | | |
| 109,1 | 109,0 | 102,4 | 98,2 | 92,6 | 102,2 | 100,1 | 95,2 | 94,4 | 99,2 | 89,9 | 99,4 | 110,1 | 104,7 | 99,6 | -2,7 | -4,9 | | | | |
| 121,2 | 113,3 | 92,1 | 124,1 | 86,9 | 125,5 | 83,1 | 96,0 | 96,4 | 110,2 | 118,7 | 109,2 | 136,5 | 103,3 | 123,3 | +33,9 | +19,4 | | | | |
| 128,2 | 119,4 | 97,0 | 116,7 | 115,4 | 124,5 | 121,3 | 119,3 | 114,1 | 119,8 | 106,0 | 120,3 | 130,9 | 119,5 | 102,3 | +5,5 | -14,4 | 58 | | | |
| 121,4 | 112,3 | 90,3 | 107,7 | 107,5 | 115,9 | 112,8 | 111,3 | 105,0 | 112,8 | 100,7 | 113,0 | 122,5 | 111,1 | 93,5 | +3,5 | -15,8 | | | | |
| 158,1 | 150,9 | 126,3 | 156,9 | 150,8 | 162,8 | 159,2 | 154,5 | 154,0 | 151,1 | 129,6 | 152,9 | 168,7 | 157,0 | 141,4 | +12,0 | -9,9 | | | | |
| 143,8 | 134,6 | 107,7 | 108,2 | 119,2 | 130,2 | 114,1 | 117,0 | 111,3 | 125,2 | 99,7 | 121,5 | 129,9 | 142,8 | 106,8 | -0,8 | -25,2 | 61 | | | |
| 143,3 | 136,2 | 106,8 | 104,9 | 110,0 | 129,6 | 112,4 | 118,0 | 112,6 | 126,2 | 96,8 | 118,7 | 127,7 | 146,0 | 105,4 | -1,3 | -27,8 | | | | |
| 146,3 | 130,1 | 110,8 | 118,7 | 148,6 | 132,4 | 119,7 | 114,3 | 107,8 | 123,0 | 109,1 | 130,7 | 137,6 | 133,3 | 111,6 | +0,7 | -16,3 | | | | |
| 150,1 | 94,1 | 53,6 | 55,1 | 77,8 | 101,1 | 134,9 | 103,5 | 61,5 | 50,8 | 65,2 | 95,0 | 131,3 | 93,1 | 57,0 | +6,3 | -38,8 | 62 | | | |
| 144,8 | 89,7 | 52,2 | 52,9 | 62,3 | 95,9 | 122,6 | 95,5 | 55,5 | 45,7 | 58,8 | 90,7 | 121,4 | 85,9 | 51,7 | -1,0 | -39,8 | | | | |
| 183,1 | 121,5 | 62,5 | 69,2 | 174,6 | 133,3 | 211,6 | 153,4 | 98,8 | 82,5 | 105,0 | 121,3 | 193,3 | 138,0 | 89,5 | +43,2 | -35,1 | | | | |
| 175,6 | 95,1 | 48,4 | 42,2 | 77,7 | 110,2 | 162,8 | 112,7 | 55,5 | 38,4 | 62,2 | 102,2 | 148,5 | 98,5 | 49,6 | +2,5 | -48,1 | 6251 | | | |
| 170,0 | 91,3 | 47,9 | 40,7 | 58,9 | 107,5 | 147,5 | 103,8 | 49,7 | 34,1 | 55,2 | 99,2 | 137,7 | 87,5 | 45,0 | -6,1 | -48,6 | | | | |
| 210,8 | 120,3 | 51,2 | 52,7 | 199,1 | 128,1 | 262,5 | 170,5 | 93,4 | 66,4 | 107,2 | 122,0 | 218,8 | 147,0 | 79,4 | +55,1 | -46,0 | | | | |
| 112,8 | 100,3 | 78,7 | 91,2 | 99,2 | 113,5 | 101,9 | 93,2 | 83,2 | 79,9 | 74,6 | 105,9 | 116,0 | 104,4 | 79,1 | +0,5 | -24,2 | 63 | | | |
| 103,8 | 90,6 | 70,5 | 84,0 | 90,9 | 104,4 | 93,3 | 84,4 | 74,1 | 72,3 | 68,9 | 97,7 | 105,1 | 93,9 | 71,2 | +1,0 | -24,2 | | | | |
| 149,2 | 140,3 | 112,5 | 120,6 | 132,7 | 150,7 | 136,8 | 128,9 | 120,2 | 110,8 | 93,5 | 138,5 | 159,0 | 146,1 | 110,6 | -1,7 | -24,3 | | | | |
| 140,5 | 83,4 | 47,9 | 59,3 | 103,8 | 158,6 | 108,0 | 62,0 | 53,0 | 58,2 | 96,9 | 157,4 | 134,1 | 76,6 | 52,3 | +9,2 | -31,7 | 64 | | | |
| 126,9 | 76,9 | 46,5 | 66,5 | 95,5 | 142,5 | 101,4 | 60,5 | 49,4 | 56,2 | 91,0 | 137,6 | 120,4 | 74,3 | 51,4 | +10,5 | -30,8 | | | | |
| 227,8 | 124,2 | 57,2 | 67,2 | 156,9 | 258,9 | 150,2 | 71,6 | 75,8 | 71,4 | 133,7 | 279,4 | 219,7 | 90,5 | 57,8 | +1,0 | -36,1 | | | | |

1 AUFTRAGSEINGANG IM VERARBEITENDEN GEBERBE

1.2 KALENDER- UND SAISONBEREINIGTER WERT
WERTINDEX 1980 = 100

| SYPRO- NR. | WIRTSCHAFTSGLIEDERUNG | | 1984 | 1985 | 1985 | 1985 | 1985 | 1985 | 1985 | 1985 | 1985 | 1985 | 1985 | 1985 | 1985 | VERAEND. IN O/O GEGEN VORMONAT |
|---------------|--|---------|-------|-------|-------|-------|-------|-------|-------|-------|-------|-------|-------|-------|-------|---|
| | | | DEZ. | JAN. | FEB. | MAR. | APR. | MAI | JUNI | JULI | AUG. | SEP. | OKT. | NOV. | DEZ. | |
| | VERARBEITENDES GEWERBE 1) | INSGES. | 121,7 | 123,4 | 125,9 | 126,4 | 129,3 | 125,1 | 132,3 | 129,8 | 128,2 | 128,3 | 130,0 | 130,2 | 128,5 | - 1,3 |
| | | INLAND | 110,5 | 110,5 | 113,0 | 113,6 | 116,9 | 115,8 | 119,5 | 120,1 | 116,2 | 117,3 | 120,1 | 119,2 | 118,7 | - 0,4 |
| | | AUSLAND | 145,2 | 151,7 | 153,4 | 153,8 | 156,1 | 154,2 | 159,7 | 151,4 | 153,7 | 152,0 | 151,4 | 153,8 | 149,4 | - 2,9 |
| | GRUNDSTOFF-UND PRODUKTIONSQUETER- GEWERBE | INSGES. | 122,6 | 124,6 | 125,6 | 125,6 | 127,0 | 126,7 | 128,5 | 129,5 | 125,5 | 126,3 | 127,2 | 123,5 | 124,1 | + 0,5 |
| | | INLAND | 111,7 | 111,4 | 111,3 | 113,5 | 114,8 | 114,7 | 116,8 | 118,4 | 115,4 | 114,7 | 115,8 | 113,9 | 112,9 | - 0,9 |
| | | AUSLAND | 145,2 | 154,9 | 155,5 | 150,3 | 153,1 | 151,5 | 152,6 | 153,3 | 146,6 | 150,2 | 151,2 | 143,4 | 147,7 | + 3,0 |
| 25 | GEW.U. VERARB. V. STEINEN U. ERDEN | INSGES. | 101,3 | 92,7 | 92,4 | 95,5 | 99,6 | 97,7 | 97,5 | 99,4 | 96,3 | 96,6 | 97,5 | 89,9 | 96,2 | + 7,0 |
| | | INLAND | 98,8 | 89,6 | 89,9 | 93,2 | 96,3 | 94,3 | 94,5 | 96,1 | 93,7 | 93,3 | 96,3 | 87,2 | 94,7 | + 8,6 |
| | | AUSLAND | 125,4 | 126,6 | 118,7 | 121,8 | 136,9 | 132,5 | 128,9 | 138,6 | 121,9 | 134,2 | 114,7 | 120,9 | 115,3 | - 4,6 |
| 2711-15 | HOCHOFEN-, STAHL- U. WARMWALZWERKE, H. V. STAHLROHREN | INSGES. | 106,2 | 112,1 | 113,5 | 106,9 | 109,4 | 108,4 | 111,9 | 113,3 | 110,9 | 108,5 | 111,8 | 99,4 | 104,1 | + 4,7 |
| | | INLAND | 102,2 | 101,7 | 101,1 | 102,2 | 107,5 | 103,0 | 107,7 | 109,6 | 109,3 | 105,6 | 106,2 | 103,5 | 100,2 | - 3,2 |
| | | AUSLAND | 114,4 | 129,1 | 133,3 | 114,2 | 111,9 | 116,2 | 119,5 | 119,2 | 115,1 | 113,4 | 120,3 | 93,9 | 108,9 | +16,0 |
| 2850 | NE-METALLHALB- ZEUGWERKE | INSGES. | 113,2 | 122,2 | 117,2 | 116,9 | 118,5 | 124,0 | 125,8 | 122,0 | 123,3 | 127,9 | 122,7 | 118,5 | 120,3 | + 1,5 |
| | | INLAND | 99,8 | 107,7 | 105,3 | 104,2 | 106,9 | 110,1 | 109,7 | 110,6 | 109,8 | 113,9 | 109,5 | 104,6 | 106,0 | + 1,3 |
| | | AUSLAND | 143,5 | 156,1 | 145,1 | 145,7 | 146,4 | 155,3 | 164,0 | 149,2 | 154,3 | 160,3 | 151,8 | 150,4 | 153,5 | + 2,1 |
| 40 | CHEMISCHE INDUSTRIE | INSGES. | 135,1 | 136,3 | 138,9 | 141,0 | 141,8 | 141,1 | 142,2 | 144,5 | 138,3 | 141,0 | 140,4 | 139,2 | 138,0 | - 0,9 |
| | | INLAND | 121,2 | 123,6 | 122,4 | 126,0 | 125,7 | 127,1 | 128,0 | 131,2 | 125,8 | 127,1 | 126,8 | 126,1 | 124,1 | - 1,6 |
| | | AUSLAND | 157,1 | 163,3 | 165,5 | 164,8 | 168,6 | 163,8 | 164,8 | 166,2 | 158,5 | 162,9 | 162,5 | 160,1 | 160,3 | + 0,1 |
| 55 | ZELLSTOFF-HOLZ- SCHLIFF-PAPIER-U. PAPPEERZEUGUNG | INSGES. | 149,3 | 156,3 | 158,2 | 147,8 | 148,3 | 145,6 | 148,3 | 152,0 | 146,1 | 145,6 | 148,3 | 145,2 | 144,0 | - 0,8 |
| | | INLAND | 129,0 | 130,5 | 134,3 | 127,5 | 127,8 | 126,7 | 126,4 | 130,5 | 124,0 | 125,3 | 126,5 | 126,4 | 124,0 | - 1,9 |
| | | AUSLAND | 202,4 | 231,3 | 220,6 | 200,3 | 203,5 | 195,2 | 205,4 | 208,8 | 203,3 | 198,8 | 207,1 | 194,0 | 197,5 | + 1,8 |
| 59 | GUMMIVERARBEITUNG | INSGES. | 116,6 | 120,1 | 120,0 | 124,5 | 124,9 | 122,5 | 135,0 | 133,3 | 124,3 | 124,8 | 133,2 | 134,6 | 129,7 | - 3,6 |
| | | INLAND | 113,9 | 116,7 | 115,1 | 122,5 | 120,2 | 118,5 | 134,6 | 130,7 | 123,6 | 119,6 | 128,9 | 132,2 | 126,3 | - 4,5 |
| | | AUSLAND | 123,8 | 130,8 | 135,8 | 130,4 | 140,5 | 135,0 | 137,7 | 142,0 | 126,8 | 140,6 | 147,3 | 141,7 | 139,6 | - 1,5 |
| | INVESTITIONSGUETER PRODUZIERENDES GEWERBE | INSGES. | 124,5 | 126,6 | 130,7 | 131,2 | 135,7 | 134,3 | 139,8 | 135,0 | 133,3 | 133,7 | 136,5 | 138,9 | 135,7 | + 2,3 |
| | | INLAND | 112,3 | 112,1 | 117,6 | 116,8 | 122,5 | 121,3 | 126,8 | 126,8 | 119,8 | 123,6 | 128,6 | 127,5 | 127,7 | + 0,2 |
| | | AUSLAND | 144,7 | 151,6 | 152,1 | 155,2 | 157,2 | 155,1 | 161,7 | 149,9 | 155,2 | 151,2 | 149,5 | 158,0 | 148,5 | - 6,0 |
| 3021-25 | STAHLVERFORMUNG, OBERFLAECHEVER- EDLUNG, HAERTUNG | INSGES. | 110,6 | 116,7 | 117,3 | 116,3 | 119,0 | 118,0 | 129,7 | 127,8 | 120,2 | 123,2 | 124,6 | 124,2 | 124,4 | + 0,2 |
| | | INLAND | 106,7 | 111,2 | 111,0 | 111,7 | 114,0 | 113,5 | 124,4 | 124,4 | 116,6 | 118,3 | 119,7 | 119,1 | 119,1 | 0,0 |
| | | AUSLAND | 132,0 | 148,2 | 151,6 | 141,1 | 146,5 | 143,2 | 154,7 | 146,6 | 139,7 | 149,5 | 152,0 | 151,1 | 152,9 | + 1,2 |
| 31 | STAHL-U. LEICHT- METALLBAU, SCHIE- NENFAHRZEUGBAU | INSGES. | 103,5 | 95,2 | 96,4 | 87,9 | 104,6 | 120,2 | 118,2 | 113,8 | 99,4 | 93,9 | 88,5 | 116,2 | 91,8 | -21,0 |
| | | INLAND | 105,8 | 90,7 | 95,6 | 91,9 | 96,6 | 110,5 | 119,6 | 120,3 | 98,9 | 100,9 | 104,7 | 108,0 | 95,4 | -11,7 |
| | | AUSLAND | 92,5 | 105,8 | 101,1 | 67,5 | 146,2 | 162,2 | 111,9 | 84,6 | 99,3 | 66,3 | 17,8 | 149,7 | 85,6 | -40,1 |
| 32 | MASCHINENBAU | INSGES. | 118,7 | 124,5 | 128,4 | 125,4 | 133,1 | 128,8 | 131,4 | 129,7 | 129,4 | 129,9 | 129,5 | 129,4 | 128,3 | - 0,9 |
| | | INLAND | 106,5 | 113,1 | 116,8 | 112,4 | 119,4 | 117,6 | 122,5 | 122,5 | 116,0 | 123,7 | 125,0 | 122,3 | 124,1 | + 1,5 |
| | | AUSLAND | 134,1 | 139,3 | 142,2 | 141,1 | 149,2 | 141,7 | 140,8 | 139,6 | 145,5 | 138,2 | 134,2 | 138,5 | 133,4 | - 3,7 |
| 33 | STRASSENFAHR- ZEUGBAU | INSGES. | 148,0 | 144,7 | 154,7 | 158,0 | 171,4 | 161,2 | 173,4 | 171,8 | 151,9 | 160,5 | 163,0 | 178,1 | 164,7 | - 7,5 |
| | | INLAND | 127,6 | 115,0 | 140,3 | 135,4 | 156,4 | 146,2 | 152,8 | 153,0 | 133,7 | 144,7 | 162,7 | 166,5 | 151,0 | - 9,3 |
| | | AUSLAND | 168,0 | 176,1 | 169,5 | 181,6 | 186,4 | 175,2 | 185,9 | 192,6 | 169,6 | 178,7 | 163,6 | 190,2 | 179,8 | - 5,5 |
| 36 | ELEKTROTECHNIK | INSGES. | 117,8 | 123,4 | 122,3 | 124,1 | 124,1 | 125,3 | 131,6 | 125,5 | 129,6 | 126,6 | 134,7 | 126,5 | 131,4 | + 3,9 |
| | | INLAND | 111,3 | 112,8 | 112,3 | 115,5 | 116,1 | 115,9 | 120,7 | 118,6 | 121,5 | 119,4 | 122,6 | 117,9 | 123,3 | + 4,6 |
| | | AUSLAND | 132,5 | 148,5 | 144,3 | 142,9 | 143,1 | 146,2 | 153,4 | 143,0 | 147,6 | 142,6 | 161,5 | 146,6 | 148,6 | + 1,4 |
| 3711-60 | FEINMECHANIK, OPTIK | INSGES. | 121,5 | 119,7 | 120,3 | 123,2 | 122,3 | 122,7 | 120,4 | 128,8 | 125,0 | 120,3 | 124,9 | 126,6 | 115,0 | - 9,2 |
| | | INLAND | 114,9 | 108,3 | 107,7 | 113,3 | 110,4 | 112,3 | 110,9 | 120,3 | 113,5 | 108,8 | 112,7 | 114,5 | 99,4 | -13,2 |
| | | AUSLAND | 134,1 | 143,0 | 145,2 | 143,6 | 146,2 | 144,3 | 140,3 | 145,5 | 147,1 | 143,2 | 150,0 | 150,8 | 146,6 | - 2,8 |
| 38 | H. V. EBM-WAREN | INSGES. | 115,0 | 114,5 | 113,5 | 117,1 | 118,2 | 118,7 | 120,3 | 120,5 | 120,9 | 119,7 | 121,4 | 122,0 | 121,1 | - 0,7 |
| | | INLAND | 108,5 | 106,1 | 105,3 | 109,6 | 110,9 | 110,7 | 112,8 | 114,1 | 112,6 | 110,7 | 113,4 | 113,9 | 112,3 | - 1,4 |
| | | AUSLAND | 137,0 | 145,2 | 141,8 | 144,6 | 144,0 | 146,2 | 147,6 | 143,5 | 148,9 | 151,7 | 149,1 | 150,7 | 152,2 | + 1,0 |
| 50 | H. V. BUEROMASCHI- NEN, ADV-GERAETEN UND-EINRICHTUNGEN | INSGES. | 175,6 | 185,8 | 192,7 | 207,2 | 189,7 | 176,7 | 186,0 | 178,7 | 183,6 | 190,3 | 174,9 | 203,1 | 188,2 | - 7,3 |
| | | INLAND | 143,9 | 163,9 | 163,5 | 168,1 | 174,9 | 151,8 | 150,8 | 156,3 | 159,7 | 164,1 | 150,8 | 174,5 | 214,1 | +22,7 |
| | | AUSLAND | 216,6 | 214,4 | 229,4 | 256,6 | 209,9 | 207,6 | 229,4 | 208,4 | 211,1 | 222,6 | 203,2 | 235,3 | 164,5 | +30,1 |
| | VERBRAUCHSGUETER PRODUZIERENDES GEWERBE | INSGES. | 112,3 | 113,8 | 112,7 | 114,3 | 115,5 | 113,9 | 117,4 | 116,7 | 117,4 | 116,9 | 116,6 | 116,3 | 115,6 | - 0,6 |
| | | INLAND | 105,9 | 107,0 | 105,6 | 107,2 | 107,9 | 106,4 | 109,4 | 109,3 | 109,6 | 108,7 | 107,9 | 108,8 | 107,5 | - 1,2 |
| | | AUSLAND | 148,1 | 152,4 | 152,2 | 153,4 | 158,1 | 154,8 | 161,1 | 158,1 | 161,0 | 162,8 | 165,6 | 158,0 | 161,5 | + 2,2 |
| 5421-24 | H. V. HOLZMOEBELN, POLSTERMOEBELN | INSGES. | 93,5 | 91,2 | 90,1 | 92,4 | 93,6 | 93,3 | 91,2 | 92,0 | 92,3 | 91,9 | 92,3 | 91,0 | 89,5 | - 1,6 |
| | | INLAND | 89,8 | 87,6 | 86,3 | 87,7 | 89,3 | 89,1 | 86,7 | 87,5 | 87,6 | 86,5 | 86,7 | 85,4 | 84,1 | - 1,5 |
| | | AUSLAND | 124,9 | 121,1 | 122,9 | 131,4 | 130,7 | 128,9 | 129,4 | 131,0 | 131,8 | 136,8 | 139,2 | 137,3 | 135,0 | - 1,7 |
| 56 | PAPIER-U. PAPPE- VERARBEITUNG | INSGES. | 121,7 | 125,7 | 126,5 | 129,2 | 130,4 | 127,2 | 130,2 | 129,5 | 130,0 | 130,1 | 130,7 | 130,6 | 128,2 | - 1,8 |
| | | INLAND | 114,3 | 117,0 | 117,6 | 120,1 | 121,4 | 118,4 | 120,7 | 121,8 | 119,8 | 119,8 | 121,1 | 121,6 | 119,6 | - 1,6 |
| | | AUSLAND | 180,2 | 198,0 | 197,7 | 201,4 | 204,5 | 196,6 | 205,1 | 194,1 | 209,9 | 215,3 | 207,3 | 201,7 | 200,3 | - 0,7 |
| 57 | DRUCKEREI, VER- VIELFAELTIGUNG | INSGES. | 114,5 | 116,5 | 115,7 | 117,5 | 117,9 | 115,4 | 119,6 | 120,3 | 117,1 | 117,0 | 119,6 | 116,7 | 118,6 | + 1,6 |
| | | INLAND | 114,3 | 115,4 | 115,6 | 116,0 | 117,8 | 114,8 | 119,9 | 114,8 | 114,6 | 116,0 | 117,7 | 116,2 | 115,9 | - 0,3 |
| | | AUSLAND | 116,2 | 133,5 | 116,9 | 136,2 | 122,5 | 123,1 | 133,3 | 129,8 | 153,7 | 128,2 | 146,2 | 124,3 | 154,6 | +24,4 |
| 58 | H. V. KUNSTSTOFF- WAREN | INSGES. | 125,7 | 127,6 | 127,2 | 129,1 | 130,6 | 129,2 | 133,2 | 133,4 | 132,4 | 133,5 | 133,6 | 132,8 | 132,9 | + 0,1 |
| | | INLAND | 117,8 | 118,4 | 118,4 | 120,3 | 121,4 | 120,1 | 124,1 | | | | | | | |

1 AUFTRAGSEINGANG IM VERARBEITENDEN GEWERBE

1.2 KALENDER- UND SAISONBEREINIGTER WERT
VOLUMENINDEX 1980 = 100

| SYPRO- NR. | WIRTSCHAFTSGLIEDERUNG | | 1984 | 1985 | 1985 | 1985 | 1985 | 1985 | 1985 | 1985 | 1985 | 1985 | 1985 | 1985 | VERAEND. IN O/O GEGEN VORMONAT | |
|---------------|--|---------|-------|-------|-------|-------|-------|-------|-------|-------|-------|-------|-------|-------|---|-------|
| | | | DEZ. | JAN. | FEB. | MAR. | APR. | MAI | JUNI | JULI | AUG. | SEP. | OKT. | NOV. | | DEZ. |
| | VERARBEITENDES GEWERBE 1) | INSGES. | 104,1 | 105,2 | 107,0 | 107,2 | 109,2 | 108,3 | 111,7 | 109,2 | 108,3 | 107,7 | 109,2 | 109,4 | 107,7 | - 1,6 |
| | | INLAND | 94,7 | 94,4 | 96,3 | 96,7 | 99,0 | 98,1 | 101,1 | 101,5 | 98,4 | 98,7 | 101,1 | 100,4 | 99,6 | - 0,8 |
| | | AUSLAND | 123,3 | 128,4 | 129,4 | 129,3 | 131,0 | 129,2 | 133,9 | 126,5 | 129,0 | 127,0 | 126,6 | 128,6 | 124,8 | - 3,0 |
| | GRUNDSTOFF-UND PRODUKTIONSGUETER- GEWERBE | INSGES. | 104,3 | 105,5 | 105,8 | 105,6 | 106,2 | 105,9 | 107,3 | 108,4 | 105,4 | 105,6 | 106,8 | 104,0 | 104,3 | + 0,3 |
| | | INLAND | 95,3 | 94,7 | 94,1 | 96,0 | 96,4 | 96,1 | 97,8 | 99,3 | 96,9 | 95,9 | 96,9 | 95,7 | 94,7 | - 1,0 |
| | | AUSLAND | 122,7 | 127,9 | 130,1 | 126,2 | 127,3 | 125,9 | 127,2 | 128,1 | 123,4 | 126,5 | 127,9 | 122,0 | 125,6 | + 3,0 |
| 25 | GEW.U. VERARB. V. STEINEN U. ERDEN | INSGES. | 87,1 | 79,7 | 79,2 | 81,6 | 84,7 | 83,0 | 82,7 | 84,1 | 81,5 | 81,4 | 82,5 | 75,8 | 81,1 | + 7,0 |
| | | INLAND | 84,9 | 76,9 | 77,0 | 79,5 | 81,8 | 80,1 | 80,2 | 81,2 | 79,3 | 78,6 | 81,1 | 73,5 | 79,9 | + 8,7 |
| | | AUSLAND | 108,5 | 109,3 | 101,8 | 104,1 | 117,4 | 113,4 | 110,1 | 118,4 | 104,1 | 113,9 | 97,0 | 102,4 | 97,6 | + 4,7 |
| 2711-15 | HOCHOFEN- STAHL- U. WARMWALZWERKE H. V. STAHLROHREN | INSGES. | 88,0 | 92,8 | 93,0 | 87,2 | 90,0 | 89,3 | 92,3 | 94,1 | 92,2 | 90,3 | 93,5 | 83,3 | 87,5 | + 5,0 |
| | | INLAND | 86,3 | 85,9 | 85,0 | 85,7 | 90,3 | 86,2 | 90,2 | 91,9 | 91,5 | 88,4 | 88,3 | 86,1 | 83,5 | - 3,0 |
| | | AUSLAND | 91,9 | 103,2 | 105,2 | 88,8 | 88,7 | 93,3 | 95,9 | 97,2 | 94,8 | 93,9 | 101,1 | 79,7 | 92,9 | +16,6 |
| 2850 | NE-METALLHALB- ZEUGWERKE | INSGES. | 95,8 | 102,5 | 97,9 | 97,2 | 99,5 | 103,8 | 106,2 | 103,8 | 106,9 | 110,7 | 108,1 | 105,5 | 107,2 | + 1,6 |
| | | INLAND | 84,2 | 90,0 | 87,7 | 86,6 | 89,8 | 91,9 | 92,5 | 94,1 | 95,3 | 98,3 | 96,2 | 92,4 | 93,9 | + 1,6 |
| | | AUSLAND | 121,9 | 132,3 | 121,8 | 121,5 | 122,6 | 130,1 | 138,7 | 127,5 | 134,0 | 140,1 | 136,1 | 136,2 | 138,6 | + 1,8 |
| 40 | CHEMISCHE INDUSTRIE | INSGES. | 114,6 | 116,5 | 116,7 | 118,4 | 117,8 | 117,0 | 117,5 | 119,5 | 114,7 | 116,2 | 116,2 | 115,9 | 114,3 | - 1,4 |
| | | INLAND | 101,0 | 103,3 | 101,9 | 105,1 | 103,6 | 104,4 | 104,8 | 107,5 | 103,3 | 103,8 | 103,9 | 103,8 | 101,8 | - 1,9 |
| | | AUSLAND | 135,1 | 138,2 | 141,0 | 139,9 | 141,8 | 137,7 | 138,4 | 139,3 | 133,6 | 136,9 | 136,5 | 135,6 | 134,9 | - 0,5 |
| 55 | ZELLSTOFF-HOLZ- SCHLIEFF-PAPIER-U. PAPPEERZEUGUNG | INSGES. | 121,7 | 126,3 | 126,5 | 118,6 | 119,6 | 117,7 | 121,0 | 125,3 | 121,3 | 121,0 | 124,2 | 122,3 | 121,5 | - 0,7 |
| | | INLAND | 106,6 | 106,2 | 108,3 | 103,5 | 104,1 | 103,5 | 104,1 | 108,3 | 103,6 | 104,5 | 105,8 | 106,9 | 104,8 | - 2,0 |
| | | AUSLAND | 161,1 | 180,9 | 172,9 | 156,8 | 160,4 | 154,9 | 164,0 | 169,3 | 166,7 | 163,5 | 172,0 | 162,6 | 166,0 | + 2,1 |
| 59 | GUMMI VERARBEITUNG | INSGES. | 98,1 | 100,7 | 100,0 | 103,3 | 103,3 | 101,4 | 111,8 | 110,0 | 102,2 | 101,6 | 108,6 | 109,9 | 105,8 | - 3,7 |
| | | INLAND | 94,6 | 96,6 | 94,7 | 100,2 | 98,0 | 96,7 | 109,5 | 106,4 | 100,2 | 95,5 | 103,3 | 106,3 | 101,5 | - 4,5 |
| | | AUSLAND | 108,7 | 114,6 | 119,0 | 113,9 | 122,4 | 117,5 | 119,7 | 123,1 | 110,0 | 121,6 | 127,2 | 122,1 | 120,0 | - 1,7 |
| | INVESTITIONSGUETER PRODUZIERENDES GEWERBE | INSGES. | 106,4 | 107,8 | 111,3 | 111,5 | 115,0 | 113,7 | 118,2 | 113,6 | 112,5 | 112,1 | 114,3 | 116,2 | 113,1 | - 2,7 |
| | | INLAND | 96,2 | 95,8 | 100,4 | 99,6 | 104,1 | 102,8 | 106,8 | 107,2 | 101,3 | 104,1 | 108,2 | 107,2 | 106,7 | - 0,5 |
| | | AUSLAND | 123,1 | 128,6 | 128,8 | 131,1 | 132,4 | 130,4 | 136,0 | 125,2 | 130,0 | 125,9 | 124,3 | 131,2 | 122,9 | - 6,3 |
| 3021-25 | STAHLVERFORMUNG, OBERFLAECHEVER- EDLUNG, HAERTUNG | INSGES. | 96,9 | 101,8 | 101,5 | 100,9 | 102,6 | 101,5 | 110,7 | 109,9 | 103,5 | 105,6 | 106,2 | 105,6 | 105,8 | + 0,2 |
| | | INLAND | 93,0 | 96,4 | 95,5 | 96,4 | 97,9 | 97,2 | 106,0 | 106,5 | 100,1 | 101,0 | 101,5 | 100,7 | 100,7 | 0,0 |
| | | AUSLAND | 118,6 | 132,6 | 135,3 | 125,5 | 129,4 | 126,3 | 136,3 | 128,9 | 122,6 | 131,0 | 132,9 | 132,0 | 134,2 | + 1,7 |
| 31 | STAHL-U. LEICHT- METALLBAU, SCHIE- NENFAHRZEUGBAU | INSGES. | 86,2 | 79,4 | 80,3 | 73,1 | 86,4 | 99,5 | 97,2 | 93,4 | 81,8 | 76,4 | 72,1 | 94,6 | 74,1 | -21,7 |
| | | INLAND | 88,3 | 75,5 | 79,6 | 76,5 | 79,9 | 81,5 | 98,5 | 99,0 | 81,5 | 82,5 | 85,5 | 87,9 | 77,0 | -12,4 |
| | | AUSLAND | 77,3 | 88,4 | 84,0 | 85,7 | 120,5 | 133,8 | 91,7 | 68,5 | 81,3 | 93,0 | 13,5 | 122,3 | 72,2 | -41,0 |
| 32 | MASCHINENBAU | INSGES. | 99,2 | 103,7 | 106,8 | 104,1 | 110,0 | 106,1 | 108,3 | 106,4 | 106,4 | 106,1 | 105,5 | 105,1 | 103,7 | - 1,3 |
| | | INLAND | 88,8 | 94,2 | 97,1 | 93,2 | 98,5 | 96,9 | 100,8 | 100,4 | 95,0 | 100,9 | 101,6 | 99,2 | 100,1 | + 0,9 |
| | | AUSLAND | 112,3 | 116,1 | 118,4 | 117,3 | 123,6 | 117,1 | 116,2 | 114,6 | 119,9 | 113,1 | 109,4 | 112,4 | 107,8 | - 4,1 |
| 33 | STRASSENFAHR- ZEUGBAU | INSGES. | 124,3 | 120,5 | 129,3 | 131,8 | 142,4 | 133,6 | 144,5 | 141,5 | 125,1 | 131,7 | 133,6 | 146,1 | 134,3 | - 8,1 |
| | | INLAND | 106,9 | 94,5 | 117,0 | 112,6 | 129,5 | 120,8 | 126,2 | 125,9 | 110,1 | 118,9 | 133,3 | 136,6 | 122,9 | -10,0 |
| | | AUSLAND | 141,4 | 148,0 | 141,9 | 151,7 | 155,5 | 145,7 | 155,8 | 159,1 | 139,6 | 146,8 | 133,9 | 155,7 | 146,9 | - 5,7 |
| 36 | ELEKTROTECHNIK | INSGES. | 104,1 | 108,9 | 107,7 | 109,2 | 109,2 | 110,1 | 115,7 | 110,0 | 113,8 | 110,8 | 117,9 | 110,5 | 114,6 | + 3,7 |
| | | INLAND | 99,1 | 100,3 | 99,7 | 102,4 | 102,9 | 102,7 | 106,9 | 104,9 | 107,6 | 105,3 | 108,2 | 103,9 | 108,4 | + 4,3 |
| | | AUSLAND | 115,0 | 129,2 | 125,1 | 123,5 | 123,6 | 126,2 | 132,5 | 122,9 | 127,3 | 122,4 | 138,7 | 125,3 | 127,5 | + 1,8 |
| 3711-60 | FEINMECHANIK, OPTIK | INSGES. | 105,8 | 104,0 | 104,0 | 106,2 | 105,2 | 105,3 | 102,9 | 110,3 | 107,1 | 102,5 | 105,8 | 107,2 | 96,8 | - 9,7 |
| | | INLAND | 100,4 | 94,6 | 93,4 | 98,4 | 95,5 | 96,9 | 95,4 | 103,6 | 97,7 | 93,3 | 96,1 | 97,7 | 84,2 | -13,8 |
| | | AUSLAND | 115,8 | 123,2 | 124,2 | 122,3 | 124,4 | 122,5 | 118,3 | 123,0 | 124,5 | 120,4 | 123,3 | 125,8 | 122,4 | - 2,7 |
| 38 | H. V. EBM-WAREN | INSGES. | 97,3 | 96,6 | 95,4 | 98,4 | 99,0 | 99,4 | 100,6 | 100,6 | 101,1 | 99,6 | 100,6 | 101,3 | 100,2 | - 1,1 |
| | | INLAND | 92,0 | 89,7 | 88,8 | 92,6 | 93,2 | 93,0 | 94,6 | 95,6 | 94,5 | 92,5 | 94,5 | 94,9 | 93,4 | - 1,6 |
| | | AUSLAND | 114,9 | 120,4 | 118,0 | 119,8 | 118,9 | 120,7 | 121,6 | 118,1 | 123,2 | 124,8 | 122,1 | 124,3 | 124,4 | + 0,8 |
| 50 | H. V. BUEROMASCHIN- EN, ADV-GERAETEN UND-EINRICHTUNGEN | INSGES. | 171,3 | 181,1 | 186,8 | 200,0 | 183,3 | 171,0 | 180,0 | 173,4 | 179,4 | 186,5 | 172,4 | 201,0 | 186,2 | - 7,4 |
| | | INLAND | 139,8 | 159,0 | 157,8 | 162,3 | 168,5 | 146,3 | 145,3 | 151,0 | 154,8 | 159,4 | 147,1 | 171,1 | 209,3 | +22,3 |
| | | AUSLAND | 212,0 | 210,0 | 223,2 | 246,7 | 203,5 | 201,9 | 223,0 | 203,0 | 207,6 | 220,5 | 202,6 | 235,2 | 165,6 | -29,6 |
| | VERBRAUCHSGUETER PRODUZIERENDES GEWERBE | INSGES. | 96,9 | 98,0 | 96,5 | 97,7 | 98,4 | 97,1 | 99,9 | 99,3 | 100,0 | 98,8 | 98,4 | 98,5 | 97,9 | - 0,6 |
| | | INLAND | 91,4 | 92,1 | 90,5 | 91,7 | 91,9 | 90,7 | 93,3 | 93,2 | 93,5 | 92,0 | 91,3 | 92,4 | 91,1 | - 1,4 |
| | | AUSLAND | 127,4 | 129,6 | 129,5 | 130,3 | 134,0 | 131,3 | 136,2 | 133,7 | 136,2 | 136,5 | 138,0 | 132,5 | 135,5 | + 2,3 |
| 5421-24 | H. V. HOLZMOEBELN, POLSTERMOEBELN | INSGES. | 77,7 | 75,4 | 74,2 | 76,0 | 76,6 | 76,6 | 74,4 | 75,0 | 75,2 | 74,1 | 74,1 | 72,9 | 71,5 | - 1,9 |
| | | INLAND | 74,4 | 72,3 | 70,9 | 71,9 | 73,0 | 72,9 | 70,5 | 71,2 | 71,2 | 69,6 | 69,5 | 68,3 | 67,2 | - 1,6 |
| | | AUSLAND | 105,3 | 101,6 | 102,7 | 110,0 | 108,4 | 107,4 | 107,2 | 108,8 | 108,9 | 112,2 | 113,6 | 111,6 | 109,9 | - 1,5 |
| 56 | PAPIER-U. PAPPE- VERARBEITUNG | INSGES. | 102,0 | 104,6 | 104,2 | 106,7 | 107,6 | 105,4 | 107,4 | 107,4 | 108,4 | 108,3 | 108,6 | 109,0 | 106,7 | - 2,1 |
| | | INLAND | 95,9 | 97,4 | 96,9 | 99,1 | 100,4 | 98,2 | 99,8 | 101,2 | 100,0 | 99,8 | 100,9 | 101,6 | 99,6 | - 2,0 |
| | | AUSLAND | 151,0 | 163,6 | 164,4 | 166,7 | 168,8 | 162,0 | 168,8 | 160,4 | 174,1 | 178,0 | 171,6 | 166,8 | 165,3 | - 0,9 |
| 57 | DRUCKEREI, VER- VIELFAELTIGUNG | INSGES. | 99,1 | 100,7 | 99,5 | 100,9 | 100,3 | 97,8 | 101,3 | 101,9 | 99,4 | 98,5 | 100,8 | 98,1 | 99,6 | + 1,5 |
| | | INLAND | 99,1 | 99,9 | 99,6 | 99,8 | 100,3 | 97,4 | 100,5 | 101,7 | 97,3 | 97,9 | 99,5 | 97,9 | 97,6 | - 0,3 |
| | | AUSLAND | 96,6 | 111,0 | 97,2 | 113,5 | 101,9 | 102,0 | 109,9 | 106,4 | 126,1 | 104,3 | 119,2 | 101,0 | 125,9 | +24,7 |
| 58 | H. V. KUNSTSTOFF- WAREN | INSGES. | 114,4 | 115,8 | 115,3 | 117,2 | 117,9 | 116,5 | 119,4 | 119,4 | 118,9 | 119,4 | 119,2 | 118,6 | 118,6 | - 0,2 |
| | | INLAND | 107,5 | 107,9 | 107,9 | 109,7 | 110,2 | 108,6 | 111,7 | 111,7 | 110,7 | 110,8 | 110,5 | 110,2 | 109,7 | - 0,5 |
| | | AUSLAND | 144,5 | 153,2 | 147,7 | 149,4 | 153,1 | 150,5 | 153,6 | 153,7 | 154,8 | 157,0 | 156,3 | 156,3 | 158,4 | + 1,3 |
| 63 | TEXTILGEWERBE | INSGES. | 93,7 | 94,8 | 93,1 | 94,0 | 96,2 | 92,8 | 96,9 | 96,6 | 98,3 | 97,0 | 96,8 | 97,9 | 94,2 | - 3,8 |
| | | INLAND | 85,1 | 87,5 | 85,3 | 86,7 | 87,4 | 84,0 | 88,8 | 87 | | | | | | |

| SYPRO- NR. | WIRTSCHAFTSGLIEDERUNG | | 1983 1984 1985 | | | VERÄNDERUNG IN O/O GEGEN VORJAHR | 1984 | 1985 | 1985 | 1985 | 1985 | VERÄNDERUNG IN O/O GEGEN VORJAHR-VOR- QUARTAL | |
|---------------|---|-----------|----------------|-------|-------|---|-------|-------|-------|-------|-------|---|-------|
| | | | DURCHSCHNITT | | | | 4. VJ | 1. VJ | 2. VJ | 3. VJ | 4. VJ | | |
| | VERARBEITENDES GEWERBE 1) | INSGESAMT | 108,5 | 116,2 | 126,3 | +8,7 | 126,3 | 122,9 | 125,1 | 123,8 | 133,2 | +5,5 | +7,6 |
| | | INLAND | 103,0 | 107,1 | 115,1 | +7,5 | 114,1 | 111,7 | 113,6 | 113,6 | 121,4 | +6,4 | +6,9 |
| | | AUSLAND | 120,0 | 136,7 | 151,3 | +10,7 | 153,4 | 147,8 | 151,0 | 146,7 | 159,8 | +4,2 | +8,9 |
| | GRUNDSTOFF- UND PRODUKTIONSGÜTER- GEWERBE | INSGESAMT | 107,1 | 118,2 | 124,4 | +5,2 | 120,2 | 122,2 | 128,3 | 125,0 | 121,9 | +1,4 | -2,5 |
| | | INLAND | 101,2 | 107,9 | 112,1 | +3,9 | 109,0 | 107,2 | 115,3 | 114,4 | 111,3 | +2,1 | -2,7 |
| | | AUSLAND | 119,9 | 140,5 | 151,0 | +7,5 | 144,4 | 154,7 | 156,4 | 148,1 | 145,1 | +0,5 | -2,0 |
| 25 | GEW. U. VERARB. V. STEINEN U. ERDEN | INSGESAMT | 100,7 | 102,6 | 95,8 | -6,6 | 105,0 | 56,3 | 106,9 | 119,3 | 100,8 | -4,0 | -15,5 |
| | | INLAND | 99,7 | 100,9 | 93,0 | -7,8 | 103,8 | 51,4 | 104,4 | 118,0 | 98,1 | -5,5 | -16,9 |
| | | AUSLAND | 111,8 | 121,1 | 128,7 | +6,3 | 119,4 | 112,8 | 135,1 | 135,0 | 132,0 | +10,6 | -2,2 |
| 2531 | H. V. ZEMENT | INSGESAMT | 112,1 | 106,9 | 96,9 | -9,4 | 102,8 | 50,5 | 116,8 | 123,3 | 97,0 | -5,6 | -21,3 |
| | | INLAND | 110,9 | 105,5 | 95,4 | -9,6 | 101,2 | 48,0 | 115,6 | 122,3 | 95,6 | -5,5 | -21,8 |
| | | AUSLAND | 136,1 | 134,1 | 126,0 | -6,0 | 134,4 | 98,5 | 139,2 | 142,7 | 123,6 | -8,0 | -13,4 |
| 2541 | ZIEGELEI | INSGESAMT | 100,7 | 97,3 | 82,1 | -15,6 | 88,7 | 43,9 | 93,4 | 106,0 | 79,2 | -10,7 | -25,3 |
| | | INLAND | 101,2 | 96,5 | 78,5 | -18,7 | 87,1 | 37,6 | 95,3 | 104,8 | 76,3 | -12,4 | -27,2 |
| | | AUSLAND | 97,4 | 103,4 | 107,9 | +4,4 | 100,1 | 89,1 | 128,5 | 114,2 | 99,9 | -0,2 | -12,5 |
| 2711-15 | HOCHOFEN-, STAHL-U. WARMWALZWERKE, H. V. STAHLROHREN | INSGESAMT | 88,3 | 102,0 | 111,1 | +8,9 | 108,0 | 108,3 | 114,9 | 112,9 | 108,3 | +0,3 | -4,1 |
| | | INLAND | 83,2 | 93,1 | 101,8 | +9,3 | 96,1 | 100,2 | 106,7 | 101,3 | 98,5 | +2,8 | -2,5 |
| | | AUSLAND | 97,2 | 117,5 | 127,4 | +8,4 | 125,7 | 122,2 | 129,3 | 133,0 | 125,0 | -2,9 | -6,0 |
| 2711 | HOCHOFEN-, STAHL-U. WARMWALZWERKE (OH. STAHLROHRE) | INSGESAMT | 86,1 | 100,0 | 107,8 | +7,8 | 105,5 | 106,1 | 111,3 | 108,8 | 105,1 | -0,4 | -3,4 |
| | | INLAND | 83,4 | 93,3 | 101,3 | +8,6 | 96,5 | 100,2 | 105,6 | 100,6 | 98,9 | +2,5 | -1,7 |
| | | AUSLAND | 91,7 | 113,7 | 121,0 | +6,4 | 123,8 | 118,0 | 122,9 | 125,3 | 117,7 | -4,9 | -6,1 |
| 2850 | NE-METALLHALBZEUGWERKE | INSGESAMT | 101,4 | 113,8 | 118,0 | +3,7 | 111,9 | 120,5 | 120,8 | 118,2 | 112,7 | +0,7 | -4,7 |
| | | INLAND | 94,9 | 102,1 | 105,1 | +2,9 | 96,7 | 106,4 | 107,0 | 107,0 | 99,8 | +3,2 | -6,7 |
| | | AUSLAND | 116,4 | 141,2 | 148,4 | +5,1 | 147,4 | 153,5 | 153,0 | 144,4 | 142,9 | -3,1 | -1,0 |
| 2910 | EISEN-, STAHL-U. TEMPERIESSEREI | INSGESAMT | 92,7 | 96,5 | 107,2 | +11,1 | 101,6 | 108,2 | 109,2 | 101,9 | 109,7 | +8,0 | +7,7 |
| | | INLAND | 88,2 | 89,9 | 100,7 | +12,0 | 94,4 | 100,6 | 102,7 | 95,8 | 103,6 | +8,7 | +8,1 |
| | | AUSLAND | 116,0 | 130,5 | 141,3 | +8,3 | 138,8 | 147,3 | 143,2 | 133,5 | 141,2 | +1,7 | +5,8 |
| 3011-15 | ZIEHEREIEN UND KALT- WALZWERKE | INSGESAMT | 97,5 | 104,2 | 108,8 | +4,4 | 103,2 | 105,8 | 112,5 | 108,6 | 108,4 | +5,0 | -0,2 |
| | | INLAND | 97,8 | 101,1 | 104,0 | +2,9 | 96,3 | 99,6 | 108,5 | 105,6 | 102,4 | +6,3 | -3,0 |
| | | AUSLAND | 96,7 | 113,3 | 122,9 | +8,5 | 122,9 | 123,9 | 124,1 | 117,3 | 126,1 | +2,6 | +7,5 |
| 40 | CHEMISCHE INDUSTRIE | INSGESAMT | 117,7 | 130,7 | 138,2 | +5,7 | 131,0 | 141,4 | 142,2 | 135,8 | 133,4 | +1,8 | -1,8 |
| | | INLAND | 110,9 | 119,3 | 124,7 | +4,5 | 119,5 | 125,1 | 126,7 | 124,6 | 122,6 | +2,6 | -1,6 |
| | | AUSLAND | 128,6 | 149,2 | 159,8 | +7,1 | 149,5 | 167,7 | 166,9 | 153,9 | 150,7 | +0,8 | -2,1 |
| 4031 | H. V. CHEM. GRUNDSTF. (AUCH M. ANSCHL. WEITER- VERARB.) | INSGESAMT | 116,5 | 133,2 | 140,2 | +5,3 | 133,5 | 142,9 | 147,6 | 138,1 | 132,1 | -1,0 | -4,3 |
| | | INLAND | 108,3 | 120,3 | 126,6 | +5,2 | 119,7 | 125,9 | 132,3 | 127,2 | 121,0 | +1,1 | -4,9 |
| | | AUSLAND | 126,1 | 148,1 | 156,1 | +5,4 | 149,7 | 162,8 | 165,5 | 150,9 | 145,0 | -3,1 | -3,9 |
| 4034 | H. V. CHEM. ERZEUGNISSEN F. GEWERBE, LANDWIRTSCHAFT | INSGESAMT | 120,0 | 130,5 | 137,9 | +5,7 | 126,6 | 142,9 | 139,2 | 137,5 | 131,9 | +4,2 | -4,1 |
| | | INLAND | 113,1 | 118,5 | 122,1 | +3,0 | 116,6 | 119,8 | 122,9 | 126,6 | 119,1 | +2,1 | -5,9 |
| | | AUSLAND | 133,7 | 154,1 | 169,0 | +9,7 | 146,3 | 188,4 | 171,3 | 159,0 | 157,1 | +7,4 | -1,2 |
| 4035 | H. V. PHARMAZEUTISCHEN ERZEUGNISSEN | INSGESAMT | 119,6 | 128,3 | 136,7 | +6,5 | 134,0 | 142,4 | 135,4 | 132,4 | 136,6 | +1,9 | +3,2 |
| | | INLAND | 115,4 | 122,1 | 128,3 | +5,1 | 128,6 | 132,1 | 124,6 | 123,5 | 132,9 | +3,3 | +7,6 |
| | | AUSLAND | 130,6 | 144,4 | 158,6 | +9,8 | 148,2 | 169,3 | 163,4 | 155,6 | 146,2 | -1,3 | -6,0 |
| 4090 | H. V. CHEMIEFASERN | INSGESAMT | 117,1 | 128,3 | 136,1 | +6,1 | 129,0 | 138,0 | 141,6 | 123,5 | 141,1 | +9,4 | +14,3 |
| | | INLAND | 110,6 | 116,9 | 124,6 | +6,6 | 116,7 | 131,4 | 126,9 | 115,1 | 125,1 | +7,2 | +8,7 |
| | | AUSLAND | 121,6 | 136,2 | 144,0 | +5,7 | 137,6 | 142,6 | 151,8 | 129,4 | 152,4 | +10,8 | +17,8 |
| 53 | HOLZBEARBEITUNG | INSGESAMT | 87,9 | 90,0 | 87,3 | -3,0 | 91,1 | 78,1 | 91,4 | 89,3 | 90,5 | -0,7 | +1,3 |
| | | INLAND | 86,5 | 86,6 | 81,9 | -5,4 | 86,5 | 73,1 | 85,7 | 84,5 | 84,4 | -2,4 | -0,1 |
| | | AUSLAND | 101,4 | 122,5 | 140,7 | +14,9 | 136,4 | 127,3 | 147,2 | 137,0 | 151,2 | +10,9 | +10,4 |
| 55 | ZELLSTOFF-, HOLZSCHLIFF-, PAPIER-U. PAPPEERZEUGUNG | INSGESAMT | 119,4 | 140,6 | 147,3 | +4,8 | 145,9 | 155,0 | 148,1 | 143,9 | 142,3 | -2,5 | -1,1 |
| | | INLAND | 108,0 | 122,6 | 125,7 | +2,5 | 125,2 | 133,8 | 124,0 | 122,3 | 122,5 | -2,2 | +0,2 |
| | | AUSLAND | 150,0 | 189,3 | 205,9 | +8,8 | 201,7 | 212,4 | 213,0 | 202,2 | 195,8 | -2,9 | -3,2 |
| 59 | GUMMIVERARBEITUNG | INSGESAMT | 111,2 | 113,4 | 125,2 | +10,4 | 118,8 | 125,1 | 121,9 | 121,8 | 131,8 | +10,9 | +8,2 |
| | | INLAND | 110,2 | 110,2 | 121,8 | +10,5 | 116,8 | 122,5 | 118,0 | 118,0 | 128,6 | +10,1 | +9,0 |
| | | AUSLAND | 114,5 | 123,5 | 136,0 | +10,1 | 125,2 | 133,6 | 134,5 | 133,9 | 141,9 | +13,3 | +6,0 |
| | INVESTITIONSGÜTER PRODUZIERENDES GEWERBE | INSGESAMT | 111,6 | 117,9 | 132,2 | +12,1 | 135,3 | 126,3 | 129,6 | 126,8 | 146,1 | +8,0 | +15,2 |
| | | INLAND | 106,1 | 108,4 | 121,6 | +12,2 | 121,1 | 116,7 | 118,8 | 117,2 | 133,6 | +10,3 | +14,0 |
| | | AUSLAND | 121,2 | 134,4 | 150,6 | +12,1 | 159,9 | 142,8 | 148,5 | 143,4 | 167,7 | +4,9 | +16,9 |
| 3021-25 | STAHLVERFORMUNG, OBERFLÄCHENVEREDLUNG, HAERTUNG | INSGESAMT | 97,2 | 104,5 | 115,5 | +10,5 | 106,3 | 117,4 | 115,0 | 113,4 | 116,0 | +9,1 | +2,3 |
| | | INLAND | 95,8 | 100,7 | 110,8 | +10,0 | 101,8 | 112,6 | 110,1 | 109,2 | 111,2 | +9,2 | +1,8 |
| | | AUSLAND | 104,7 | 125,5 | 140,9 | +12,3 | 131,0 | 143,4 | 141,6 | 136,3 | 142,3 | +8,6 | +4,4 |
| 31 | STAHL-U. LEICHTMETALLBAU, SCHIENENFAHRZEUGBAU | INSGESAMT | 101,9 | 106,2 | 104,3 | -1,8 | 137,9 | 77,7 | 92,0 | 119,8 | 127,6 | -7,5 | +6,5 |
| | | INLAND | 103,7 | 106,2 | 105,4 | -0,8 | 142,7 | 76,7 | 90,8 | 124,1 | 129,9 | -9,0 | +4,7 |
| | | AUSLAND | 94,6 | 106,5 | 100,0 | -6,1 | 118,6 | 81,7 | 97,0 | 102,6 | 118,7 | +0,1 | +15,7 |
| 3111 | H. V. STAHL-U. L. METALLKON- STRUKT. (OH. GRUBENAUSB.) | INSGESAMT | 98,8 | 96,8 | 94,5 | -2,4 | 123,7 | 72,1 | 85,9 | 97,9 | 122,2 | -1,2 | +24,8 |
| | | INLAND | 94,2 | 95,5 | 94,1 | -1,5 | 124,0 | 71,9 | 84,7 | 98,0 | 121,6 | +1,9 | +24,1 |
| | | AUSLAND | 139,9 | 108,4 | 98,8 | -8,9 | 120,5 | 74,3 | 97,2 | 96,3 | 127,3 | +5,6 | +32,2 |
| 32 | MASCHINENBAU | INSGESAMT | 105,8 | 112,7 | 126,1 | +11,9 | 131,9 | 119,5 | 124,5 | 119,2 | 141,1 | +7,0 | +18,4 |
| | | INLAND | 103,3 | 106,0 | 122,8 | +15,8 | 117,0 | 123,2 | 122,7 | 112,8 | 132,4 | +13,2 | +17,4 |
| | | AUSLAND | 109,1 | 121,4 | 130,4 | +7,4 | 151,2 | 114,8 | 127,1 | 127,5 | 152,4 | +0,8 | +19,5 |

1) AUSGEWAHLTE WIRTSCHAFTSZWEIGE (OHNE NAHRUNGS- UND GENUSSMITTELGEWERBE).

| SYPRO- NR. | WIRTSCHAFTSGLIEDERUNG | | 1983 | 1984 | 1985 | VERAENDERUNG IN O/O GEGEN VORJAHR | 1984 | 1985 | 1985 | 1985 | 1985 | VERAENDERUNG IN O/O GEGEN VORJAHRES-VOR- QUARTAL | |
|---------------|---|-----------|--------------|-------|-------|--|-------|-------|-------|-------|-------|--|-------|
| | | | DURCHSCHNITT | | | | 4. VJ | 1. VJ | 2. VJ | 3. VJ | 4. VJ | | |
| 3210 | H. V. LANDW. MASCHINEN, ACKERSCHLEPPERN | INSGESAMT | 123,4 | 115,3 | 124,4 | +7,9 | 117,7 | 123,0 | 137,8 | 119,8 | 117,0 | -0,6 | -2,3 |
| | | INLAND | 118,9 | 102,2 | 107,6 | +5,3 | 97,5 | 108,2 | 116,9 | 108,4 | 97,0 | -0,5 | -10,5 |
| | | AUSLAND | 128,6 | 130,5 | 143,8 | +10,2 | 141,0 | 140,1 | 162,0 | 133,1 | 140,2 | -0,6 | +5,3 |
| 3220 | H. V. METALLBEARBEITUNGS- MASCHINEN U. AE. | INSGESAMT | 98,6 | 102,7 | 119,4 | +16,3 | 131,5 | 95,0 | 115,4 | 116,2 | 151,1 | +14,9 | +30,0 |
| | | INLAND | 100,7 | 99,7 | 119,5 | +19,9 | 125,2 | 94,5 | 115,9 | 117,7 | 149,7 | +19,6 | +27,2 |
| | | AUSLAND | 95,6 | 107,3 | 119,3 | +11,2 | 141,0 | 95,7 | 114,6 | 113,8 | 153,2 | +8,7 | +34,6 |
| 3230 | H. V. TEXTIL-U. NAEH- MASCHINEN | INSGESAMT | 99,5 | 121,2 | 141,2 | +16,5 | 137,3 | 129,0 | 136,7 | 140,9 | 158,4 | +15,4 | +12,4 |
| | | INLAND | 95,5 | 104,3 | 121,0 | +16,0 | 117,3 | 112,1 | 119,1 | 118,4 | 134,3 | +14,5 | +13,4 |
| | | AUSLAND | 101,4 | 128,8 | 150,3 | +16,7 | 146,2 | 136,5 | 144,2 | 151,0 | 169,1 | +15,7 | +12,0 |
| 3240 | H. V. MASCHINEN F. D. NAHR.- U. GENUSSMITTELGEW. USW | INSGESAMT | 110,1 | 121,2 | 136,3 | +12,5 | 149,5 | 116,6 | 130,2 | 130,0 | 168,3 | +12,6 | +29,5 |
| | | INLAND | 106,0 | 105,7 | 119,0 | +12,6 | 131,7 | 98,1 | 112,4 | 115,0 | 150,6 | +14,4 | +31,0 |
| | | AUSLAND | 114,4 | 137,6 | 154,5 | +12,3 | 168,5 | 136,2 | 148,9 | 146,0 | 187,0 | +11,0 | +26,1 |
| 3256 | H. V. HUETTEN-U. WALZWERKS- EINR. USW (OH. BAUMASCH.) | INSGESAMT | 113,8 | 113,9 | 118,1 | +3,7 | 138,3 | 93,3 | 103,4 | 115,2 | 160,3 | +15,9 | +39,1 |
| | | INLAND | 110,0 | 102,5 | 113,2 | +10,4 | 125,3 | 91,8 | 100,5 | 109,7 | 150,7 | +20,3 | +27,4 |
| | | AUSLAND | 120,3 | 133,7 | 126,6 | -5,3 | 161,0 | 95,9 | 108,5 | 124,8 | 177,2 | +10,1 | +42,0 |
| 3257 | H. V. BAU- , BAUSTOFF-U. AE. MASCHINEN | INSGESAMT | 86,5 | 97,9 | 93,1 | -4,9 | 156,3 | 81,9 | 95,2 | 87,4 | 108,1 | -30,8 | +23,7 |
| | | INLAND | 77,0 | 70,2 | 74,6 | +6,3 | 77,7 | 63,0 | 77,9 | 72,1 | 85,4 | +9,9 | +18,4 |
| | | AUSLAND | 96,4 | 126,8 | 112,5 | -11,3 | 238,6 | 101,6 | 113,2 | 103,3 | 131,7 | -44,8 | +27,5 |
| 3260 | H. V. ZAHNRAEDERN, GETRIE- BEN, LAGERN U. AE. | INSGESAMT | 104,8 | 111,8 | 127,8 | +14,3 | 117,8 | 124,3 | 126,4 | 127,8 | 132,7 | +12,6 | +3,8 |
| | | INLAND | 102,0 | 104,4 | 119,8 | +14,8 | 110,0 | 116,9 | 118,1 | 119,9 | 124,5 | +13,2 | +3,8 |
| | | AUSLAND | 109,7 | 124,4 | 141,4 | +13,7 | 131,2 | 136,9 | 140,6 | 141,2 | 146,8 | +11,9 | +4,0 |
| 3280 | SONSTIGER MASCHINENBAU | INSGESAMT | 107,6 | 115,6 | 131,8 | +14,0 | 121,8 | 146,2 | 135,9 | 115,8 | 129,4 | +6,2 | +11,7 |
| | | INLAND | 105,9 | 119,7 | 144,4 | +20,6 | 118,6 | 175,5 | 151,8 | 118,7 | 131,5 | +10,9 | +10,8 |
| | | AUSLAND | 110,2 | 109,1 | 112,0 | +2,7 | 126,8 | 99,9 | 110,7 | 111,1 | 126,2 | -0,5 | +13,6 |
| 33 | STRASSENFAHRZEUGBAU | INSGESAMT | 124,4 | 125,2 | 146,0 | +16,6 | 150,0 | 148,7 | 150,1 | 129,1 | 156,3 | +4,2 | +21,1 |
| | | INLAND | 111,4 | 104,2 | 119,2 | +14,4 | 116,5 | 115,8 | 122,6 | 111,2 | 127,0 | +9,0 | +14,2 |
| | | AUSLAND | 139,1 | 148,7 | 176,3 | +18,6 | 187,7 | 185,7 | 181,0 | 149,2 | 189,1 | +0,7 | +26,7 |
| 3311 | H. V. KRAFTWAGEN U. -MOTOREN | INSGESAMT | 126,4 | 127,1 | 149,4 | +17,5 | 154,0 | 182,1 | 152,8 | 132,0 | 160,7 | +4,4 | +21,7 |
| | | INLAND | 113,4 | 105,3 | 121,3 | +15,2 | 118,8 | 117,2 | 123,7 | 113,8 | 130,5 | +9,8 | +14,7 |
| | | AUSLAND | 139,8 | 149,6 | 178,4 | +19,3 | 190,3 | 188,1 | 182,8 | 150,8 | 191,8 | +0,8 | +27,2 |
| 3312 | H. V. PERSONENKRAFTWAGEN U. AE. (EINSCHL. MOTOREN) | INSGESAMT | 135,2 | 140,9 | 169,6 | +20,4 | 171,2 | 177,6 | 170,6 | 147,3 | 182,6 | +6,7 | +24,0 |
| | | INLAND | 117,6 | 110,9 | 130,7 | +17,9 | 122,1 | 130,5 | 130,2 | 122,2 | 139,9 | +14,6 | +14,5 |
| | | AUSLAND | 152,7 | 170,8 | 208,3 | +22,0 | 220,2 | 224,6 | 211,0 | 172,4 | 225,3 | +2,3 | +30,7 |
| 3313 | H. V. LASTKRAFTWAGEN U. AE. (EINSCHL. MOTOREN) | INSGESAMT | 106,0 | 95,0 | 102,2 | +7,6 | 113,7 | 92,4 | 111,0 | 96,1 | 109,3 | -3,9 | +13,7 |
| | | INLAND | 104,1 | 92,8 | 100,2 | +8,0 | 111,4 | 87,2 | 109,0 | 94,9 | 109,5 | -1,7 | +15,4 |
| | | AUSLAND | 108,1 | 97,5 | 104,4 | +7,1 | 116,3 | 98,1 | 113,1 | 97,4 | 109,1 | -6,2 | +12,0 |
| 34 | SCHIFFBAU | INSGESAMT | 174,6 | 167,5 | 134,5 | -19,7 | 171,4 | 103,1 | 117,8 | 123,3 | 193,6 | +13,0 | +57,0 |
| | | INLAND | 177,6 | 132,1 | 119,4 | -9,6 | 149,4 | 115,5 | 123,6 | 100,8 | 137,8 | -7,8 | +36,7 |
| | | AUSLAND | 170,1 | 221,1 | 157,1 | -28,9 | 204,7 | 84,2 | 109,2 | 157,3 | 277,8 | +35,7 | +76,6 |
| 36 | ELEKTROTECHNIK | INSGESAMT | 110,2 | 118,4 | 135,4 | +14,4 | 130,6 | 129,4 | 129,7 | 134,4 | 148,3 | +13,6 | +10,3 |
| | | INLAND | 106,4 | 112,4 | 128,9 | +14,7 | 124,7 | 124,2 | 122,5 | 125,2 | 143,9 | +15,4 | +14,9 |
| | | AUSLAND | 118,6 | 131,6 | 149,9 | +13,9 | 143,5 | 141,1 | 145,6 | 154,7 | 158,1 | +10,2 | +2,2 |
| 3620 | H. V. GERAETEN D. ELEKTRIZ. ERZEUGUNG, -VERTLG. U. AE. | INSGESAMT | 111,3 | 117,8 | 133,7 | +13,5 | 121,0 | 133,5 | 134,2 | 125,9 | 141,3 | +16,8 | +12,2 |
| | | INLAND | 110,0 | 115,0 | 136,1 | +18,3 | 118,3 | 126,2 | 134,1 | 127,3 | 144,7 | +22,3 | +13,7 |
| | | AUSLAND | 113,9 | 123,7 | 128,9 | +4,2 | 126,7 | 124,0 | 134,5 | 123,0 | 134,3 | +6,0 | +9,2 |
| 3650 | H. V. ELEKTROHAUSHALTS- GERAETEN | INSGESAMT | 97,8 | 100,2 | 106,6 | +6,4 | 109,2 | 103,1 | 99,9 | 104,0 | 119,3 | +9,2 | +14,7 |
| | | INLAND | 92,6 | 93,5 | 95,0 | +1,6 | 99,5 | 95,0 | 87,1 | 92,8 | 105,1 | +5,6 | +13,3 |
| | | AUSLAND | 111,1 | 117,3 | 136,5 | +16,4 | 134,2 | 123,7 | 133,0 | 133,1 | 156,0 | +16,2 | +17,2 |
| 3660 | H. V. ZAEBLERN, FERNMELDE-, MESS-U. REGELGERAETEN USW | INSGESAMT | 118,7 | 134,8 | 163,2 | +21,1 | 157,5 | 144,5 | 151,7 | 176,6 | 179,9 | +14,2 | +1,9 |
| | | INLAND | 112,1 | 123,4 | 148,4 | +20,3 | 148,4 | 128,2 | 139,4 | 152,3 | 173,5 | +16,9 | +13,9 |
| | | AUSLAND | 134,5 | 162,0 | 198,7 | +22,7 | 179,3 | 183,7 | 181,2 | 234,9 | 195,1 | +8,8 | -16,9 |
| 3670 | H. V. RUNDFUNK-, FERNSEH-U. PHONOTECHN. GERAETEN | INSGESAMT | 103,4 | 103,2 | 109,2 | +5,8 | 120,2 | 109,8 | 97,9 | 98,7 | 130,4 | +8,5 | +32,1 |
| | | INLAND | 99,7 | 99,9 | 99,5 | -0,4 | 113,3 | 103,4 | 88,0 | 91,0 | 115,6 | +2,0 | +27,0 |
| | | AUSLAND | 110,3 | 109,4 | 127,6 | +16,6 | 133,5 | 121,9 | 116,9 | 113,2 | 158,3 | +18,6 | +39,8 |
| 3711-60 | FEINMECHANIK, OPTIK | INSGESAMT | 100,5 | 107,2 | 119,4 | +11,4 | 120,3 | 114,6 | 118,4 | 114,9 | 129,7 | +7,8 | +12,9 |
| | | INLAND | 95,3 | 101,3 | 109,6 | +8,2 | 113,3 | 105,1 | 108,3 | 105,2 | 119,6 | +5,6 | +13,7 |
| | | AUSLAND | 111,2 | 119,2 | 139,5 | +17,0 | 134,7 | 134,2 | 138,9 | 134,7 | 150,3 | +11,6 | +11,6 |
| 38 | H. V. EBM-WAREN | INSGESAMT | 103,9 | 112,0 | 117,8 | +5,2 | 116,8 | 115,1 | 117,4 | 116,4 | 122,3 | +4,7 | +5,1 |
| | | INLAND | 100,6 | 106,3 | 109,6 | +3,1 | 110,7 | 106,6 | 108,9 | 108,9 | 113,9 | +2,9 | +4,6 |
| | | AUSLAND | 116,3 | 133,2 | 148,1 | +11,2 | 139,3 | 146,5 | 148,6 | 143,8 | 183,3 | +10,1 | +6,6 |
| 3830 | H. V. HEIZ-U. KOCHGERAETEN | INSGESAMT | 105,0 | 116,4 | 128,1 | +10,1 | 134,2 | 123,0 | 114,4 | 126,5 | 148,3 | +10,5 | +17,2 |
| | | INLAND | 98,7 | 109,1 | 114,9 | +5,3 | 125,9 | 109,0 | 99,1 | 114,5 | 136,9 | +8,7 | +19,6 |
| | | AUSLAND | 121,0 | 134,6 | 161,3 | +19,8 | 155,1 | 158,1 | 153,0 | 156,9 | 177,0 | +14,1 | +12,8 |
| 3842 | H. V. STAHLBLECHWAREN (OH. MDEBEL) | INSGESAMT | 98,5 | 102,6 | 108,3 | +5,6 | 109,9 | 97,9 | 106,4 | 112,5 | 116,3 | +5,8 | +3,4 |
| | | INLAND | 97,2 | 100,3 | 103,3 | +3,0 | 107,7 | 92,8 | 101,8 | 106,8 | 111,8 | +3,8 | +4,7 |
| | | AUSLAND | 104,9 | 114,3 | 133,6 | +16,9 | 121,2 | 124,0 | 130,1 | 141,4 | 139,1 | +14,8 | -1,6 |
| 3850 | H. V. SCHLOSSERN, BESCHLAGEN | INSGESAMT | 108,5 | 113,0 | 114,6 | +1,4 | 113,1 | 116,3 | 113,0 | 111,4 | 117,7 | +4,1 | +5,7 |
| | | INLAND | 103,9 | 106,6 | 106,0 | -0,6 | 106,4 | 107,7 | 103,7 | 105,0 | 107,6 | +1,1 | +2,5 |
| | | AUSLAND | 128,5 | 141,1 | 152,4 | +8,0 | 142,6 | 154,3 | 154,2 | 139,4 | 161,8 | +13,5 | +16,1 |

ARBEITENDEN GEWERBE

WERT 1980=100
INDEX

| 1984 | 1984 | 1984 | 1985 | 1985 | 1985 | 1985 | 1985 | 1985 | 1985 | 1985 | 1985 | 1985 | 1985 | 1985 | 1985 | 1985 | 1985 | 1985 | VERAENDERUNG IN O/O GEGEN VORJAHRES-VOR- MONAT | SYPRO- NR. |
|-------|-------|-------|-------|-------|-------|-------|-------|-------|-------|-------|-------|-------|-------|-------|------|------|------|--------|--|---------------|
| OKT. | NOV. | DEZ. | JAN. | FEB. | MAR. | APR. | MAI | JUNI | JULI | AUG. | SEP. | OKT. | NOV. | DEZ. | | | | | | |
| 130,3 | 105,0 | 117,7 | 105,0 | 118,6 | 145,3 | 145,3 | 139,5 | 128,6 | 141,7 | 106,5 | 111,3 | 135,5 | 102,4 | 113,1 | | | | -3,9 | +10,4 | 3210 |
| 104,9 | 90,4 | 97,3 | 100,1 | 102,8 | 121,6 | 118,0 | 119,4 | 113,2 | 122,3 | 96,7 | 106,2 | 110,8 | 92,3 | 87,9 | | | | -9,7 | -4,8 | |
| 189,7 | 121,9 | 141,4 | 110,5 | 136,9 | 172,8 | 176,9 | 162,7 | 146,4 | 164,2 | 117,9 | 117,3 | 164,1 | 114,1 | 142,3 | | | | +0,6 | +24,7 | |
| 113,5 | 115,5 | 165,5 | 86,2 | 89,4 | 109,3 | 107,4 | 115,6 | 123,1 | 124,9 | 102,9 | 120,7 | 133,8 | 139,4 | 180,0 | | | | +8,8 | +29,1 | 3220 |
| 115,1 | 108,4 | 152,0 | 86,3 | 90,5 | 106,7 | 106,2 | 115,7 | 125,7 | 132,8 | 100,1 | 120,3 | 136,7 | 135,8 | 176,6 | | | | +16,2 | +30,0 | |
| 111,0 | 126,1 | 185,8 | 86,2 | 87,8 | 113,2 | 109,4 | 115,4 | 119,1 | 113,0 | 107,0 | 121,3 | 129,6 | 144,9 | 185,2 | | | | -0,3 | +27,8 | |
| 140,4 | 138,3 | 133,2 | 116,4 | 127,7 | 142,9 | 142,9 | 132,1 | 135,0 | 137,2 | 132,1 | 153,4 | 160,3 | 144,2 | 170,6 | | | | +28,1 | +18,3 | 3230 |
| 119,0 | 120,5 | 112,5 | 99,9 | 115,2 | 121,2 | 119,6 | 116,9 | 120,9 | 121,5 | 103,8 | 129,9 | 140,5 | 127,9 | 134,6 | | | | +19,6 | +5,2 | |
| 150,0 | 146,2 | 142,4 | 123,7 | 133,3 | 152,6 | 153,3 | 138,9 | 141,3 | 144,3 | 144,8 | 163,9 | 169,1 | 151,5 | 166,7 | | | | +31,1 | +23,2 | |
| 137,7 | 126,9 | 184,0 | 109,4 | 108,9 | 131,6 | 128,8 | 123,7 | 126,1 | 132,0 | 121,5 | 136,6 | 149,6 | 158,3 | 197,0 | | | | +7,1 | +24,4 | 3240 |
| 120,2 | 112,2 | 162,7 | 92,5 | 92,2 | 109,7 | 108,3 | 109,9 | 119,1 | 121,6 | 106,3 | 117,1 | 128,1 | 151,3 | 172,3 | | | | +5,9 | +13,9 | |
| 156,3 | 142,5 | 206,6 | 127,3 | 126,5 | 154,7 | 150,4 | 138,2 | 158,2 | 143,0 | 137,7 | 157,3 | 172,5 | 165,6 | 223,0 | | | | +7,9 | +34,7 | |
| 119,7 | 117,6 | 177,6 | 80,7 | 95,4 | 103,8 | 103,6 | 101,4 | 105,3 | 106,5 | 106,3 | 132,8 | 137,9 | 136,6 | 206,4 | | | | +16,2 | +51,1 | 3256 |
| 100,8 | 100,0 | 159,2 | 86,4 | 91,2 | 97,9 | 97,9 | 95,3 | 104,4 | 106,4 | 103,1 | 119,5 | 132,4 | 119,8 | 199,8 | | | | +25,5 | +66,8 | |
| 136,9 | 134,3 | 209,7 | 70,8 | 102,7 | 114,1 | 113,7 | 105,0 | 106,8 | 106,7 | 111,8 | 156,0 | 147,6 | 166,0 | 218,0 | | | | +4,0 | +31,3 | |
| 259,9 | 84,8 | 124,2 | 71,4 | 79,0 | 95,2 | 92,0 | 97,0 | 96,5 | 97,0 | 78,9 | 86,2 | 105,2 | 101,9 | 117,1 | | | | -5,7 | +14,9 | 3257 |
| 79,3 | 71,0 | 82,7 | 53,5 | 57,7 | 77,8 | 75,1 | 81,6 | 77,0 | 77,3 | 63,3 | 75,8 | 89,0 | 75,8 | 91,5 | | | | +10,6 | +20,7 | |
| 448,9 | 99,3 | 167,5 | 90,0 | 101,3 | 113,4 | 109,7 | 113,0 | 116,9 | 117,5 | 95,3 | 97,2 | 122,1 | 125,2 | 143,8 | | | | -14,1 | +11,3 | |
| 127,1 | 122,0 | 104,3 | 120,1 | 121,5 | 131,3 | 130,2 | 129,2 | 119,9 | 133,6 | 117,4 | 132,4 | 145,6 | 133,5 | 119,1 | | | | +14,2 | -10,8 | 3260 |
| 119,2 | 114,9 | 95,8 | 113,3 | 114,2 | 123,1 | 121,6 | 120,1 | 112,6 | 124,0 | 112,5 | 123,2 | 139,2 | 127,1 | 107,1 | | | | +11,8 | -15,7 | |
| 140,5 | 134,3 | 118,8 | 131,5 | 133,9 | 145,2 | 144,9 | 144,7 | 132,1 | 149,8 | 125,7 | 148,0 | 156,6 | 144,4 | 139,4 | | | | +17,3 | -3,5 | |
| 123,1 | 110,9 | 131,4 | 146,0 | 176,3 | 116,3 | 109,3 | 181,1 | 117,2 | 117,2 | 98,9 | 131,2 | 126,9 | 122,0 | 139,4 | | | | +6,1 | +14,3 | 3280 |
| 117,3 | 114,0 | 124,6 | 182,0 | 224,3 | 120,1 | 106,5 | 223,0 | 125,8 | 119,2 | 101,0 | 135,9 | 127,7 | 124,0 | 142,8 | | | | +14,6 | +15,2 | |
| 132,4 | 105,9 | 142,1 | 89,0 | 100,5 | 110,2 | 113,6 | 118,0 | 103,6 | 114,0 | 95,6 | 123,8 | 125,8 | 118,9 | 134,0 | | | | -5,7 | +12,7 | |
| 157,3 | 159,7 | 132,9 | 137,8 | 148,9 | 159,3 | 156,8 | 150,6 | 142,8 | 141,7 | 97,3 | 148,2 | 166,0 | 164,9 | 137,9 | | | | +3,8 | -16,4 | 33 |
| 124,6 | 123,3 | 101,6 | 99,9 | 114,7 | 132,7 | 128,4 | 121,6 | 117,8 | 120,9 | 83,1 | 129,7 | 137,9 | 134,4 | 108,8 | | | | +7,1 | -19,0 | |
| 194,1 | 200,7 | 168,2 | 180,5 | 187,5 | 189,2 | 188,8 | 183,3 | 170,9 | 165,2 | 113,3 | 169,0 | 197,5 | 199,2 | 170,6 | | | | +1,4 | -14,4 | |
| 161,6 | 164,5 | 136,0 | 141,7 | 152,8 | 161,9 | 160,0 | 153,3 | 145,2 | 144,7 | 99,0 | 152,3 | 170,6 | 170,4 | 141,2 | | | | +3,8 | -17,1 | 3311 |
| 127,4 | 126,5 | 102,6 | 101,1 | 116,5 | 133,9 | 130,0 | 122,5 | 118,6 | 123,1 | 84,4 | 133,8 | 141,9 | 139,3 | 110,3 | | | | +7,5 | -20,8 | |
| 196,7 | 203,6 | 170,5 | 183,5 | 190,2 | 190,7 | 190,8 | 184,9 | 172,6 | 166,9 | 114,0 | 171,4 | 200,1 | 202,4 | 172,9 | | | | +1,4 | -14,6 | |
| 184,7 | 187,7 | 141,3 | 168,6 | 178,4 | 185,9 | 181,2 | 171,7 | 159,0 | 163,6 | 103,7 | 174,6 | 197,8 | 197,2 | 152,9 | | | | +8,2 | -22,5 | 3312 |
| 139,6 | 135,6 | 91,2 | 115,2 | 130,4 | 146,0 | 137,9 | 129,3 | 123,5 | 134,4 | 82,0 | 150,1 | 155,4 | 152,4 | 111,8 | | | | +22,6 | -26,6 | |
| 229,7 | 239,6 | 191,4 | 221,8 | 226,3 | 225,8 | 224,5 | 214,0 | 194,5 | 192,8 | 125,3 | 199,1 | 240,1 | 242,0 | 193,9 | | | | +1,3 | -19,9 | |
| 107,4 | 110,1 | 123,7 | 78,7 | 92,8 | 105,6 | 110,1 | 110,0 | 112,9 | 100,3 | 88,0 | 100,0 | 106,7 | 107,4 | 113,8 | | | | -8,0 | +6,0 | 3313 |
| 100,0 | 106,1 | 128,2 | 69,4 | 85,3 | 106,8 | 112,2 | 107,2 | 107,6 | 97,7 | 89,7 | 97,3 | 111,6 | 109,9 | 107,1 | | | | -16,5 | -2,5 | |
| 115,4 | 114,6 | 118,8 | 89,0 | 101,0 | 104,2 | 107,7 | 113,0 | 118,7 | 103,1 | 86,1 | 102,9 | 101,4 | 104,6 | 121,2 | | | | +2,0 | +15,9 | |
| 110,2 | 246,5 | 157,4 | 134,4 | 80,1 | 94,7 | 99,8 | 134,5 | 119,1 | 98,5 | 74,3 | 197,1 | 153,5 | 146,5 | 280,9 | | | | +78,5 | +91,7 | 34 |
| 143,7 | 135,3 | 169,1 | 199,4 | 33,4 | 113,8 | 92,5 | 119,8 | 158,4 | 104,6 | 49,5 | 148,3 | 173,1 | 77,1 | 163,3 | | | | -3,4 | +111,8 | |
| 59,6 | 414,5 | 139,9 | 36,2 | 150,5 | 66,0 | 110,9 | 156,8 | 59,9 | 89,3 | 111,9 | 270,7 | 123,8 | 251,2 | 458,5 | | | | +227,7 | +82,5 | |
| 127,9 | 128,1 | 135,7 | 122,7 | 128,9 | 136,6 | 122,5 | 136,3 | 130,2 | 128,9 | 115,1 | 159,1 | 144,3 | 142,7 | 158,0 | | | | +16,4 | +10,7 | 36 |
| 123,1 | 123,7 | 127,4 | 120,0 | 126,4 | 126,1 | 115,0 | 132,3 | 120,3 | 119,6 | 110,4 | 145,5 | 139,7 | 136,9 | 155,1 | | | | +21,7 | +13,3 | |
| 138,4 | 138,1 | 154,1 | 128,8 | 134,4 | 160,0 | 139,4 | 145,0 | 152,4 | 149,5 | 125,4 | 189,3 | 154,7 | 155,5 | 164,2 | | | | +6,6 | +5,6 | |
| 118,3 | 116,9 | 127,9 | 123,7 | 143,1 | 133,8 | 119,3 | 148,8 | 134,4 | 127,1 | 109,7 | 140,9 | 132,8 | 133,9 | 157,3 | | | | +23,0 | +17,5 | 3620 |
| 118,2 | 118,8 | 118,0 | 132,6 | 153,6 | 128,3 | 117,2 | 158,4 | 126,6 | 124,7 | 109,5 | 147,6 | 134,4 | 136,5 | 163,2 | | | | +36,3 | +19,6 | |
| 118,6 | 112,9 | 148,6 | 105,4 | 121,3 | 145,2 | 123,8 | 129,0 | 150,6 | 132,0 | 110,0 | 127,0 | 129,5 | 128,5 | 145,0 | | | | -2,4 | +12,8 | |
| 127,7 | 113,4 | 86,6 | 105,3 | 98,3 | 105,6 | 101,3 | 101,3 | 97,2 | 99,7 | 87,3 | 125,1 | 137,2 | 120,5 | 100,2 | | | | +15,7 | -16,8 | 3650 |
| 115,9 | 103,1 | 79,6 | 100,4 | 87,7 | 97,0 | 88,9 | 89,3 | 83,1 | 85,9 | 78,6 | 113,8 | 121,4 | 105,3 | 88,5 | | | | +11,2 | -16,0 | |
| 158,1 | 140,1 | 104,5 | 117,8 | 125,5 | 127,8 | 133,1 | 132,4 | 133,5 | 135,2 | 109,9 | 154,3 | 178,0 | 159,8 | 130,2 | | | | +24,6 | -18,5 | |
| 140,6 | 149,5 | 182,5 | 136,2 | 134,0 | 163,4 | 146,7 | 150,4 | 158,0 | 162,3 | 151,2 | 216,4 | 165,9 | 167,8 | 206,0 | | | | +12,9 | +22,8 | 3660 |
| 130,1 | 139,3 | 175,9 | 118,0 | 119,9 | 146,6 | 133,9 | 136,1 | 148,1 | 146,8 | 142,5 | 167,7 | 160,9 | 158,7 | 201,0 | | | | +14,3 | +26,7 | |
| 165,7 | 174,0 | 198,1 | 179,9 | 167,6 | 203,7 | 177,4 | 184,5 | 181,7 | 199,6 | 171,9 | 333,2 | 177,8 | 189,5 | 218,1 | | | | +10,1 | +15,1 | |
| 127,9 | 128,8 | 104,0 | 105,8 | 105,1 | 118,6 | 100,1 | 102,1 | 91,6 | 90,0 | 74,8 | 131,3 | 138,6 | 137,6 | 114,9 | | | | +10,5 | -16,5 | 3670 |
| 126,4 | 121,8 | 91,6 | 104,5 | 100,1 | 105,7 | 92,9 | 91,4 | 79,6 | 75,8 | 68,2 | 129,1 | 125,9 | 121,0 | 99,9 | | | | +9,1 | -17,4 | |
| 130,9 | 142,3 | 127,4 | 108,4 | 114,5 | 142,9 | 113,9 | 122,4 | 114,4 | 116,9 | 87,3 | 135,5 | 162,7 | 169,1 | 143,2 | | | | +12,4 | -15,3 | |
| 123,9 | 118,6 | 118,4 | 106,9 | 111,7 | 125,2 | 117,7 | 120,3 | 117,1 | 126,0 | 99,4 | 119,3 | 134,1 | 125,9 | 129,0 | | | | +9,0 | +2,5 | 3711-60 |
| 116,4 | 112,3 | 111,2 | 98,6 | 100,9 | 115,8 | 108,3 | 112,2 | 104,4 | 113,9 | 92,8 | 109,0 | 124,3 | 117,1 | 117,5 | | | | +5,7 | +0,3 | |
| 139,2 | 131,6 | 133,2 | 124,1 | 134,0 | 144,4 | 136,9 | 136,8 | 143,0 | 150,8 | 113,1 | 140,3 | 154,1 | 144,2 | 152,7 | | | | +14,6 | +5,9 | |
| 131,2 | 121,3 | 98,0 | 111,3 | 111,0 | 122,9 | 118,8 | 120,0 | 113,4 | 118,3 | 107,4 | 123,4 | 138,8 | 124,0 | 104,1 | | | | +6,2 | -16,0 | 38 |
| 125,1 | 115,3 | 91,8 | 103,8 | 102,1 | 114,0 | 110,9 | 111,7 | 104,2 | 110,3 | 100,7 | 115,8 | 130,5 | 116,1 | 95,2 | | | | +3,7 | -18,0 | |
| 153,9 | 143,3 | 120,7 | 139,3 | 144,2 | 155,9 | 147,8 | 150,7 | 147,3 | 147,8 | 132,1 | 151,6 | 169,8 | 153,2 | 136,9 | | | | +13,4 | -10,6 | |
| 160,6 | 136,5 | 105,5 | 124,2 | 120,9 | 123,9 | 115,5 | 115,8 | 112,0 | 107,4 | 114,0 | 158,1 | 178,0 | 152,8 | 114,0 | | | | +8,1 | -25,4 | 3830 |
| 154,9 | 128,4 | 94,4 | 112,7 | 106,2 | 108,2 | 101,8 | 99,3 | 96,2 | 103,4 | 99,5 | 140,5 | 167,5 | 141,1 | 102,0 | | | | +8,1 | -27,7 | |
| 175,1 | 156,9 | 133,2 | 153,3 | 157,7 | 163,3 | 150,1 | 157,4 | 151,6 | 117,6 | 150,6 | 202,4 | 204,5 | 182,4 | 144,1 | | | | +8,2 | -21,0 | |
| 1 | | | | | | | | | | | | | | | | | | | | |

2 UMSATZ IM VER

2.1 ORIGINAL
WERT

| SYPRO- NR. | WIRTSCHAFTSGLIEDERUNG | | 1983 1984 1985 | | | VERAENDERUNG IN O/O GEGEN VORJAHR | 1984 1985 1985 1985 1985 | | | | | VERAENDERUNG IN O/O GEGEN VORJAHRES-VOR- QUARTAL | |
|---------------|--|-----------|----------------|-------|-------|--|--------------------------|-------|-------|-------|-------|--|-------|
| | | | DURCHSCHNITT | | | | 4. VJ | 1. VJ | 2. VJ | 3. VJ | 4. VJ | | |
| 50 | H. V. BUEROMASCHINEN, ADV- GERAETEN U. -EINR. | INSGESAMT | 144,8 | 171,2 | 209,5 | +22,4 | 209,6 | 171,3 | 187,8 | 212,2 | 266,7 | +27,2 | +25,7 |
| | | INLAND | 134,1 | 153,8 | 187,7 | +22,0 | 191,7 | 148,6 | 162,3 | 185,4 | 254,5 | +32,8 | +37,3 |
| | | AUSLAND | 157,4 | 191,8 | 235,3 | +22,7 | 230,5 | 198,2 | 218,0 | 243,6 | 281,2 | +22,0 | +15,4 |
| 5060 | H. V. BUEROMASCHINEN | INSGESAMT | 102,6 | 90,7 | 112,0 | +23,5 | 104,1 | 105,2 | 108,3 | 103,4 | 131,2 | +26,0 | +26,9 |
| | | INLAND | 110,8 | 94,0 | 118,1 | +25,6 | 109,0 | 115,5 | 113,1 | 104,8 | 138,9 | +27,4 | +32,5 |
| | | AUSLAND | 95,4 | 87,8 | 106,7 | +21,5 | 99,9 | 96,2 | 104,2 | 102,1 | 124,4 | +24,5 | +21,8 |
| 5080 | H. V. ADV-GERAETEN U. -EINRICHTUNGEN | INSGESAMT | 156,7 | 194,1 | 237,1 | +22,2 | 239,4 | 190,1 | 210,4 | 243,0 | 305,1 | +27,4 | +25,6 |
| | | INLAND | 139,5 | 167,9 | 204,1 | +21,6 | 211,2 | 156,4 | 173,8 | 204,4 | 281,7 | +33,4 | +37,8 |
| | | AUSLAND | 178,7 | 227,6 | 279,5 | +22,8 | 275,5 | 233,3 | 257,2 | 292,4 | 335,2 | +21,7 | +14,6 |
| | VERBRAUCHSGUETER PRODUZIERENDES GEWERBE | INSGESAMT | 102,5 | 109,0 | 113,7 | +4,3 | 112,3 | 115,0 | 108,5 | 114,1 | 117,1 | +4,3 | +2,6 |
| | | INLAND | 99,0 | 103,5 | 106,1 | +2,5 | 107,1 | 107,6 | 101,1 | 105,6 | 110,1 | +2,8 | +4,3 |
| | | AUSLAND | 122,4 | 139,7 | 156,5 | +12,0 | 142,0 | 156,9 | 149,8 | 162,5 | 156,9 | +10,5 | -3,4 |
| 51 | FEINKERAMIK | INSGESAMT | 97,7 | 102,1 | 102,6 | +0,5 | 102,3 | 100,9 | 102,5 | 102,2 | 104,4 | +2,1 | +2,2 |
| | | INLAND | 97,7 | 100,1 | 97,8 | -2,3 | 102,3 | 98,0 | 96,8 | 95,5 | 100,9 | -1,4 | +5,7 |
| | | AUSLAND | 97,5 | 106,2 | 112,3 | +5,7 | 102,4 | 106,9 | 115,2 | 115,6 | 111,6 | +9,0 | -3,5 |
| 5110 | H. V. PORZELLAN | INSGESAMT | 108,0 | 112,3 | 117,1 | +4,3 | 120,1 | 117,0 | 115,6 | 113,0 | 122,6 | +2,1 | +8,5 |
| | | INLAND | 105,7 | 104,8 | 107,0 | +2,1 | 120,4 | 108,3 | 104,0 | 96,7 | 119,0 | -1,2 | +23,1 |
| | | AUSLAND | 111,5 | 123,8 | 132,4 | +6,9 | 119,6 | 130,4 | 133,2 | 138,0 | 128,1 | +7,1 | -7,2 |
| 52 | H. U. VERARB. V. GLAS | INSGESAMT | 99,9 | 104,2 | 110,6 | +6,1 | 110,4 | 105,9 | 109,6 | 110,8 | 116,2 | +5,3 | +4,9 |
| | | INLAND | 92,4 | 94,0 | 96,3 | +2,4 | 99,4 | 92,8 | 94,5 | 95,4 | 102,3 | +2,9 | +7,2 |
| | | AUSLAND | 129,0 | 144,2 | 166,6 | +15,5 | 153,2 | 157,2 | 168,2 | 171,0 | 170,2 | +11,1 | -0,5 |
| 5421-24 | H. V. HOLZMOEBELN, POLSTERMOEBELN | INSGESAMT | 94,0 | 95,6 | 91,6 | -4,2 | 103,7 | 92,0 | 92,1 | 83,3 | 99,1 | -4,4 | +19,0 |
| | | INLAND | 92,3 | 92,4 | 87,1 | -5,7 | 100,3 | 88,4 | 87,5 | 78,7 | 93,8 | -6,5 | +19,2 |
| | | AUSLAND | 109,5 | 122,1 | 130,1 | +6,6 | 132,7 | 122,6 | 131,4 | 122,4 | 144,0 | +8,5 | +17,6 |
| 56 | PAPIER-U. PAPPE- VERARBEITUNG | INSGESAMT | 111,8 | 119,1 | 128,3 | +7,7 | 124,3 | 129,3 | 125,0 | 128,3 | 130,6 | +5,1 | +1,8 |
| | | INLAND | 106,0 | 112,0 | 119,2 | +6,4 | 117,0 | 120,8 | 115,5 | 118,9 | 121,6 | +3,9 | +2,3 |
| | | AUSLAND | 160,3 | 178,9 | 204,6 | +14,4 | 185,5 | 201,3 | 204,0 | 207,0 | 205,9 | +11,0 | -0,5 |
| 5610 | H. V. TAPETEN, SPEZ. PAPIE- REN, VERPACKUNGSMITTELN | INSGESAMT | 107,4 | 114,9 | 124,6 | +8,4 | 116,4 | 126,9 | 124,1 | 124,1 | 123,2 | +5,8 | -0,7 |
| | | INLAND | 103,9 | 110,1 | 118,3 | +7,4 | 111,5 | 121,7 | 117,5 | 117,2 | 116,7 | +4,7 | -0,4 |
| | | AUSLAND | 139,7 | 158,7 | 182,5 | +15,0 | 161,6 | 174,6 | 184,6 | 187,7 | 183,3 | +13,4 | -2,3 |
| 57 | DRUCKEREI, VERVIEL- FAELTIGUNG | INSGESAMT | 103,4 | 111,3 | 117,1 | +8,2 | 124,0 | 112,8 | 113,0 | 113,9 | 128,6 | +3,7 | +12,9 |
| | | INLAND | 103,9 | 110,9 | 115,6 | +4,2 | 123,3 | 112,3 | 112,3 | 111,7 | 126,3 | +2,4 | +13,1 |
| | | AUSLAND | 95,2 | 118,3 | 139,1 | +17,6 | 135,2 | 120,0 | 124,1 | 147,7 | 164,4 | +21,6 | +11,3 |
| 58 | H. V. KUNSTSTOFFWAREN | INSGESAMT | 111,1 | 121,8 | 129,1 | +6,0 | 125,0 | 126,3 | 130,8 | 128,1 | 131,2 | +5,0 | +2,4 |
| | | INLAND | 106,6 | 114,3 | 119,5 | +4,5 | 116,9 | 116,7 | 120,2 | 119,4 | 121,8 | +4,2 | +2,0 |
| | | AUSLAND | 132,0 | 156,6 | 173,1 | +10,5 | 162,4 | 170,2 | 179,3 | 168,0 | 174,9 | +7,7 | +4,1 |
| 61 | LEDERERZEUGUNG | INSGESAMT | 126,1 | 140,7 | 147,4 | +4,8 | 149,3 | 152,6 | 155,0 | 129,6 | 152,3 | +2,0 | +17,5 |
| | | INLAND | 121,8 | 132,2 | 139,2 | +5,3 | 142,6 | 145,4 | 145,4 | 123,4 | 142,8 | +0,1 | +15,7 |
| | | AUSLAND | 140,8 | 169,8 | 175,3 | +3,2 | 172,1 | 177,4 | 187,6 | 151,2 | 184,9 | +7,4 | +22,3 |
| 62 | LEDERVERARBEITUNG | INSGESAMT | 96,4 | 96,5 | 104,1 | +7,9 | 90,9 | 106,5 | 90,1 | 120,3 | 99,6 | +9,6 | -17,2 |
| | | INLAND | 91,6 | 91,5 | 95,1 | +3,9 | 85,8 | 100,1 | 81,3 | 108,1 | 90,9 | +5,9 | -15,9 |
| | | AUSLAND | 126,1 | 127,6 | 160,7 | +25,9 | 122,8 | 146,3 | 144,9 | 197,0 | 154,6 | +25,9 | -21,5 |
| 6251 | H. V. SCHUHEN | INSGESAMT | 98,3 | 99,5 | 109,6 | +10,2 | 87,4 | 113,9 | 94,1 | 133,2 | 97,3 | +11,3 | -27,0 |
| | | INLAND | 93,4 | 95,0 | 100,3 | +5,6 | 82,8 | 108,2 | 85,2 | 119,3 | 88,3 | +6,6 | -26,0 |
| | | AUSLAND | 129,3 | 128,1 | 169,0 | +31,9 | 116,7 | 150,1 | 150,4 | 220,8 | 154,6 | +32,5 | -30,0 |
| 63 | TEXTILGEWERBE | INSGESAMT | 98,8 | 104,1 | 110,2 | +5,9 | 109,2 | 112,2 | 107,2 | 105,3 | 116,1 | +6,3 | +10,3 |
| | | INLAND | 94,2 | 97,2 | 100,7 | +3,6 | 101,7 | 102,9 | 97,1 | 95,3 | 107,3 | +5,5 | +12,6 |
| | | AUSLAND | 117,2 | 131,6 | 148,5 | +12,8 | 138,9 | 149,7 | 147,7 | 145,1 | 151,6 | +9,1 | +4,5 |
| 6312 | BAUMWOLLSPINNEREI | INSGESAMT | 107,8 | 123,0 | 127,8 | +3,9 | 130,7 | 136,6 | 134,3 | 109,7 | 130,6 | -0,1 | +19,1 |
| | | INLAND | 103,4 | 115,1 | 116,7 | +1,4 | 121,3 | 125,5 | 121,0 | 100,7 | 119,4 | -1,6 | +18,6 |
| | | AUSLAND | 131,3 | 165,1 | 187,3 | +13,4 | 180,8 | 195,8 | 205,5 | 157,7 | 190,4 | +5,3 | +20,7 |
| 6332 | BAUMWOLLWEBEREI, ANG | INSGESAMT | 104,7 | 114,0 | 114,4 | +0,4 | 123,7 | 118,1 | 116,9 | 99,9 | 122,6 | -0,9 | +22,7 |
| | | INLAND | 95,8 | 101,4 | 98,1 | -3,3 | 108,5 | 101,3 | 98,5 | 85,2 | 107,4 | -1,0 | +26,1 |
| | | AUSLAND | 125,4 | 143,2 | 151,8 | +6,0 | 158,6 | 156,4 | 159,5 | 133,7 | 157,4 | -0,8 | +17,7 |
| 6370 | WIRKEREI, STRICKEREI | INSGESAMT | 91,3 | 89,8 | 93,9 | +4,6 | 89,3 | 100,3 | 73,1 | 102,6 | 99,5 | +11,4 | -3,0 |
| | | INLAND | 90,0 | 88,2 | 91,3 | +3,5 | 89,9 | 96,1 | 72,3 | 97,0 | 99,9 | +11,1 | +3,0 |
| | | AUSLAND | 100,5 | 101,7 | 112,7 | +10,8 | 85,6 | 130,9 | 78,8 | 144,4 | 96,7 | +13,0 | -33,0 |
| 6380 | H. V. TEPPICHEN U. AE., BESCHICHTETEM GEWEBE | INSGESAMT | 98,1 | 100,4 | 102,0 | +1,6 | 108,5 | 103,8 | 100,8 | 99,6 | 103,8 | -4,3 | +4,2 |
| | | INLAND | 96,9 | 98,3 | 96,7 | -1,6 | 106,5 | 100,6 | 94,0 | 94,6 | 97,7 | -8,3 | +3,3 |
| | | AUSLAND | 103,8 | 110,1 | 126,5 | +14,9 | 117,5 | 118,9 | 132,4 | 122,4 | 132,0 | +12,3 | +7,8 |
| 64 | BEKLEIDUNGSGEWERBE | INSGESAMT | 98,0 | 106,0 | 107,6 | +1,5 | 90,4 | 126,2 | 75,3 | 131,2 | 97,6 | +8,0 | -25,6 |
| | | INLAND | 94,4 | 100,4 | 100,1 | -0,3 | 88,1 | 114,9 | 73,7 | 117,3 | 94,3 | +7,0 | -19,6 |
| | | AUSLAND | 120,6 | 140,6 | 154,6 | +10,0 | 105,0 | 196,9 | 85,7 | 217,7 | 117,9 | +12,3 | -45,8 |
| 6413 | H. V. HERRENOBERBEKLEIDUNG | INSGESAMT | 95,7 | 100,4 | 102,2 | +1,8 | 92,2 | 118,7 | 75,5 | 117,4 | 97,3 | +5,5 | -17,1 |
| | | INLAND | 92,7 | 96,2 | 96,7 | +0,5 | 89,9 | 111,2 | 73,7 | 108,4 | 93,6 | +4,1 | -13,7 |
| | | AUSLAND | 114,0 | 125,7 | 135,4 | +7,7 | 106,4 | 164,0 | 86,5 | 171,4 | 119,5 | +12,3 | -30,3 |
| 6414 | H. V. DAMEN-U. KINDER- OBERBEKLEIDUNG | INSGESAMT | 101,8 | 111,2 | 111,1 | -0,1 | 85,7 | 134,1 | 71,8 | 144,7 | 93,9 | +9,6 | -35,1 |
| | | INLAND | 97,8 | 104,5 | 102,4 | -2,0 | 83,1 | 120,0 | 70,7 | 127,4 | 91,4 | +10,0 | -28,3 |
| | | AUSLAND | 125,1 | 149,7 | 161,8 | +8,1 | 100,8 | 215,9 | 78,1 | 244,7 | 108,6 | +7,7 | -55,6 |

ARBEITENDEN GEWERBE

WERT 1980=100
INDEX

| 1984 | 1984 | 1984 | 1985 | 1985 | 1985 | 1985 | 1985 | 1985 | 1985 | 1985 | 1985 | 1985 | 1985 | 1985 | 1985 | 1985 | VERÄNDERUNG IN O/O GEGEN VORJAHRES-VOR- MONAT | SYPRO- NR. |
|-------|-------|-------|---------|-------|-------|-------|-------|-------|-------|-------|-------|-------|-------|-------|-------|-------|---|---------------|
| OKT. | NOV. | DEZ. | JAN. | FEB. | MAR. | APR. | MAI | JUNI | JULI | AUG. | SEP. | OKT. | NOV. | DEZ. | | | | |
| 202,8 | 203,1 | 222,8 | 137,1 | 182,3 | 194,6 | 183,6 | 188,8 | 191,1 | 208,8 | 175,7 | 252,0 | 250,3 | 277,3 | 272,6 | +22,4 | -1,7 | 50 | |
| 187,6 | 166,2 | 221,3 | 121,5 | 148,0 | 176,2 | 184,2 | 161,7 | 170,9 | 186,3 | 153,5 | 216,5 | 239,5 | 237,5 | 286,4 | +29,4 | +20,6 | | |
| 220,6 | 246,6 | 224,4 | 155,5 | 222,7 | 216,3 | 218,2 | 220,8 | 215,0 | 235,4 | 201,8 | 293,7 | 263,2 | 324,1 | 256,3 | +14,2 | -20,9 | | |
| 98,3 | 115,2 | 98,5 | 87,9 | 105,7 | 122,0 | 108,9 | 105,6 | 110,5 | 107,4 | 80,8 | 121,9 | 135,7 | 152,7 | 105,3 | +6,5 | -31,0 | 5060 | |
| 107,9 | 115,5 | 103,6 | 110,7 | 110,7 | 125,0 | 118,9 | 107,5 | 113,0 | 113,5 | 86,5 | 114,3 | 143,6 | 157,4 | 115,8 | +11,8 | -26,4 | | |
| 89,9 | 115,0 | 94,7 | 67,9 | 101,2 | 119,4 | 100,2 | 104,0 | 108,3 | 102,0 | 75,9 | 128,5 | 128,7 | 146,5 | 96,1 | +1,5 | -35,3 | | |
| 232,4 | 228,0 | 257,9 | 151,1 | 204,0 | 215,2 | 204,8 | 212,4 | 213,9 | 237,5 | 202,6 | 288,8 | 282,8 | 312,6 | 320,0 | +24,1 | +2,4 | 5080 | |
| 206,4 | 178,2 | 249,1 | 124,0 | 156,8 | 188,3 | 162,5 | 174,5 | 184,5 | 203,4 | 169,3 | 240,6 | 262,1 | 256,4 | 326,6 | +31,1 | +27,4 | | |
| 265,6 | 291,9 | 269,1 | 185,7 | 264,5 | 249,7 | 258,9 | 261,0 | 251,7 | 281,3 | 245,2 | 350,6 | 309,5 | 384,6 | 311,5 | +15,8 | -19,0 | | |
| 127,2 | 115,6 | 94,2 | 112,2 | 110,5 | 122,2 | 113,4 | 108,4 | 103,6 | 111,7 | 105,1 | 125,5 | 133,4 | 118,0 | 100,0 | +6,2 | -15,3 | | |
| 121,3 | 110,2 | 89,8 | 105,4 | 103,0 | 114,3 | 106,4 | 101,3 | 95,7 | 103,4 | 97,0 | 116,4 | 124,8 | 111,6 | 94,0 | +4,7 | -15,8 | | |
| 160,7 | 146,0 | 119,4 | 151,1 | 152,7 | 166,8 | 152,8 | 148,6 | 148,1 | 158,9 | 151,3 | 177,4 | 182,3 | 154,3 | 134,2 | +12,4 | -13,0 | | |
| 117,3 | 107,5 | 81,7 | 97,1 | 96,0 | 109,5 | 107,2 | 104,4 | 97,0 | 104,8 | 95,2 | 106,5 | 118,7 | 105,6 | 88,8 | +8,7 | -15,9 | 51 | |
| 118,2 | 109,0 | 79,7 | 95,0 | 91,9 | 107,1 | 102,8 | 98,3 | 89,2 | 96,1 | 89,0 | 101,5 | 114,0 | 103,6 | 85,0 | +6,6 | -18,0 | | |
| 115,9 | 105,4 | 65,6 | 101,5 | 104,7 | 114,4 | 116,2 | 116,7 | 112,7 | 122,4 | 107,7 | 116,8 | 128,2 | 109,8 | 96,7 | +12,7 | -11,9 | | |
| 129,1 | 124,3 | 106,9 | 111,7 | 114,5 | 124,8 | 119,4 | 117,4 | 109,9 | 115,9 | 107,4 | 115,8 | 131,3 | 125,9 | 110,7 | +3,6 | -12,1 | 5110 | |
| 125,9 | 125,0 | 110,2 | 101,6 | 105,1 | 118,1 | 113,1 | 104,5 | 94,5 | 95,5 | 90,6 | 104,1 | 121,6 | 123,4 | 112,0 | +1,6 | -9,2 | | |
| 134,0 | 123,2 | 101,7 | 127,1 | 129,1 | 135,1 | 129,0 | 137,1 | 133,4 | 147,1 | 133,1 | 133,8 | 146,1 | 129,6 | 108,7 | +6,9 | -16,1 | | |
| 122,0 | 117,2 | 92,0 | 106,1 | 101,2 | 110,4 | 109,5 | 113,1 | 106,2 | 113,6 | 103,0 | 115,9 | 130,6 | 118,7 | 99,2 | +7,8 | -16,4 | 52 | |
| 110,5 | 105,7 | 81,9 | 94,6 | 88,4 | 95,4 | 95,2 | 98,1 | 90,3 | 97,0 | 89,4 | 99,9 | 114,6 | 105,9 | 86,5 | +5,6 | -18,3 | | |
| 166,5 | 161,8 | 131,2 | 151,1 | 151,5 | 168,9 | 165,3 | 171,2 | 168,1 | 178,2 | 156,1 | 178,6 | 193,1 | 168,7 | 148,7 | +13,3 | -11,9 | | |
| 110,5 | 106,3 | 94,3 | 86,8 | 89,1 | 100,1 | 96,5 | 92,6 | 87,2 | 75,7 | 74,5 | 99,8 | 108,4 | 98,6 | 90,3 | -4,2 | -8,4 | 5421-24 | |
| 106,2 | 102,3 | 92,4 | 83,9 | 85,3 | 96,0 | 92,4 | 87,9 | 82,1 | 71,6 | 70,5 | 94,0 | 102,1 | 93,1 | 86,3 | -6,6 | -7,3 | | |
| 146,9 | 140,7 | 110,5 | 111,3 | 121,6 | 134,9 | 131,4 | 132,6 | 130,3 | 110,7 | 108,1 | 148,3 | 162,0 | 145,6 | 124,5 | +12,7 | -14,5 | | |
| 140,5 | 129,4 | 103,0 | 129,5 | 122,3 | 136,2 | 128,8 | 126,9 | 119,2 | 131,5 | 120,2 | 133,2 | 148,5 | 131,9 | 111,3 | +8,1 | -15,6 | 56 | |
| 132,5 | 122,6 | 95,9 | 121,2 | 115,2 | 125,9 | 119,4 | 117,0 | 110,0 | 123,4 | 110,6 | 122,7 | 138,4 | 123,7 | 102,7 | +7,1 | -17,0 | | |
| 207,5 | 186,5 | 162,5 | 195,1 | 182,5 | 222,4 | 206,9 | 209,3 | 195,9 | 199,8 | 200,2 | 221,0 | 234,3 | 200,3 | 183,0 | +12,6 | -8,6 | | |
| 133,6 | 123,2 | 92,4 | 125,3 | 121,3 | 134,0 | 129,3 | 126,9 | 116,1 | 129,3 | 115,6 | 127,5 | 143,3 | 125,2 | 101,1 | +9,4 | -19,2 | 5610 | |
| 128,5 | 118,0 | 87,9 | 120,8 | 116,4 | 127,9 | 123,3 | 119,7 | 109,6 | 122,6 | 108,5 | 120,6 | 136,6 | 118,9 | 94,6 | +7,6 | -20,4 | | |
| 179,8 | 171,0 | 134,0 | 166,7 | 166,7 | 190,4 | 184,2 | 193,5 | 176,0 | 191,1 | 180,9 | 191,2 | 205,9 | 183,1 | 160,8 | +20,0 | -12,2 | | |
| 127,6 | 125,0 | 119,5 | 114,0 | 105,5 | 119,0 | 114,4 | 113,5 | 111,1 | 112,8 | 109,4 | 119,4 | 135,1 | 125,9 | 124,8 | +4,4 | -0,9 | 57 | |
| 127,0 | 123,7 | 119,3 | 112,2 | 105,7 | 119,1 | 114,8 | 112,3 | 109,7 | 110,0 | 106,5 | 118,6 | 132,0 | 124,0 | 122,8 | +2,9 | -1,0 | | |
| 137,9 | 144,7 | 123,1 | 140,6 | 101,8 | 117,7 | 107,4 | 132,4 | 132,4 | 155,9 | 154,2 | 133,1 | 183,5 | 154,3 | 155,3 | +26,2 | +0,6 | | |
| 142,6 | 132,0 | 100,5 | 123,7 | 121,4 | 133,7 | 133,7 | 132,8 | 125,9 | 130,5 | 118,2 | 135,6 | 150,9 | 134,5 | 108,3 | +7,8 | -19,5 | 58 | |
| 134,2 | 123,6 | 92,9 | 115,1 | 111,6 | 123,5 | 122,9 | 122,4 | 115,4 | 122,2 | 110,4 | 125,7 | 141,0 | 124,7 | 99,6 | +7,2 | -20,1 | | |
| 181,1 | 170,7 | 135,3 | 163,6 | 166,5 | 180,4 | 183,3 | 180,4 | 174,3 | 168,6 | 154,5 | 181,0 | 196,5 | 179,8 | 148,3 | +9,6 | -17,5 | | |
| 169,2 | 157,3 | 121,3 | 156,1 | 145,6 | 156,1 | 158,3 | 159,2 | 147,4 | 142,2 | 102,6 | 144,1 | 179,4 | 157,2 | 120,3 | -0,8 | -23,5 | 61 | |
| 161,4 | 151,2 | 115,2 | 150,5 | 136,7 | 148,9 | 148,3 | 150,9 | 137,0 | 138,6 | 95,5 | 136,0 | 166,5 | 149,6 | 112,2 | -2,6 | -25,0 | | |
| 195,7 | 178,3 | 142,4 | 175,4 | 176,2 | 180,5 | 192,5 | 187,6 | 182,8 | 154,5 | 127,2 | 171,9 | 223,3 | 183,4 | 148,1 | +4,0 | -19,2 | | |
| 116,4 | 85,9 | 70,4 | 104,6 | 98,9 | 115,9 | 94,9 | 87,5 | 87,8 | 107,3 | 117,4 | 136,3 | 120,4 | 99,1 | 79,4 | +12,8 | -19,9 | 62 | |
| 112,2 | 81,3 | 64,0 | 95,6 | 93,0 | 107,6 | 87,3 | 78,8 | 77,8 | 96,0 | 105,6 | 122,6 | 110,3 | 91,7 | 70,7 | +10,5 | -22,9 | | |
| 142,9 | 114,9 | 110,5 | 135,6 | 135,9 | 167,5 | 143,0 | 141,8 | 149,8 | 177,9 | 191,5 | 221,6 | 184,1 | 145,3 | 134,3 | +21,5 | -7,6 | | |
| 117,0 | 78,3 | 66,8 | 112,7 | 104,9 | 124,2 | 99,5 | 90,4 | 92,5 | 114,7 | 133,3 | 151,5 | 122,3 | 93,7 | 75,8 | +13,5 | -19,1 | 6251 | |
| 114,5 | 74,4 | 59,5 | 108,2 | 99,8 | 116,7 | 92,5 | 81,7 | 81,5 | 102,2 | 119,8 | 136,0 | 112,7 | 86,4 | 65,7 | +10,4 | -24,0 | | |
| 133,1 | 103,5 | 113,4 | 141,5 | 137,6 | 171,2 | 144,3 | 145,1 | 161,7 | 193,8 | 219,0 | 249,5 | 183,6 | 140,1 | 140,1 | +23,5 | 0 | | |
| 124,8 | 115,2 | 87,5 | 110,5 | 108,1 | 118,1 | 110,6 | 108,1 | 102,9 | 106,5 | 88,6 | 120,8 | 133,4 | 120,7 | 94,3 | +7,8 | -21,9 | 63 | |
| 117,3 | 107,2 | 80,5 | 101,6 | 98,6 | 108,5 | 101,5 | 97,9 | 91,9 | 96,1 | 79,7 | 110,2 | 122,9 | 112,8 | 86,1 | +7,0 | -23,7 | | |
| 154,6 | 147,1 | 115,1 | 146,3 | 146,2 | 156,6 | 147,4 | 149,0 | 146,8 | 148,3 | 124,2 | 162,8 | 175,5 | 152,3 | 126,9 | +10,3 | -16,7 | | |
| 150,4 | 140,8 | 100,9 | 138,6 | 132,9 | 138,3 | 133,3 | 132,6 | 137,1 | 105,9 | 86,6 | 136,6 | 152,5 | 130,0 | 109,4 | +8,4 | -15,8 | 6312 | |
| 139,9 | 131,7 | 92,3 | 126,2 | 122,7 | 127,7 | 122,0 | 122,5 | 118,6 | 97,3 | 77,8 | 127,1 | 142,4 | 119,2 | 96,6 | +4,7 | -19,0 | | |
| 206,1 | 189,4 | 146,8 | 205,0 | 187,2 | 195,1 | 193,8 | 186,6 | 236,0 | 192,2 | 134,0 | 186,9 | 206,2 | 187,4 | 177,5 | +20,9 | -5,3 | | |
| 135,5 | 133,2 | 102,4 | 122,9 | 113,0 | 118,3 | 121,2 | 121,3 | 108,3 | 102,6 | 76,2 | 121,0 | 139,5 | 127,0 | 101,2 | -1,2 | -20,3 | 6332 | |
| 121,3 | 117,0 | 87,3 | 104,4 | 97,4 | 102,2 | 102,6 | 101,5 | 91,3 | 87,6 | 63,7 | 104,4 | 123,4 | 112,0 | 86,9 | -0,5 | -22,4 | | |
| 168,2 | 170,6 | 137,1 | 165,4 | 148,7 | 155,1 | 164,1 | 166,8 | 147,5 | 137,2 | 104,9 | 159,1 | 176,7 | 161,5 | 134,0 | -2,3 | -17,0 | | |
| 110,4 | 88,4 | 69,2 | 97,9 | 96,6 | 106,4 | 80,0 | 69,7 | 69,6 | 102,7 | 83,8 | 121,4 | 117,1 | 106,0 | 75,5 | +9,1 | -28,8 | 6370 | |
| 110,2 | 89,8 | 69,7 | 94,4 | 91,8 | 102,2 | 79,2 | 69,6 | 68,2 | 95,5 | 78,9 | 116,5 | 115,8 | 108,7 | 75,3 | +8,0 | -30,7 | | |
| 112,2 | 78,7 | 65,8 | 123,5 | 132,3 | 136,9 | 86,1 | 70,3 | 79,9 | 155,9 | 119,9 | 157,4 | 126,7 | 86,3 | 77,0 | +17,0 | -10,8 | | |
| 120,6 | 115,9 | 89,0 | 105,1 | 98,0 | 108,4 | 104,1 | 102,5 | 95,8 | 98,0 | 91,3 | 109,4 | 118,9 | 107,1 | 85,4 | -4,0 | -20,3 | 6380 | |
| 119,0 | 113,4 | 87,2 | 103,5 | 94,7 | 103,5 | 98,2 | 95,3 | 87,4 | 82,2 | 87,8 | 103,9 | 111,4 | 101,8 | 80,0 | -8,3 | -21,4 | | |
| 127,6 | 127,5 | 97,5 | 112,4 | 113,5 | 130,9 | 126,6 | 135,7 | 135,0 | 124,9 | 107,4 | 134,9 | 154,1 | 131,6 | 110,4 | +13,2 | -16,1 | | |
| 119,0 | 84,3 | 67,9 | 114,8 | 127,3 | 136,6 | 95,5 | 65,3 | 65,2 | 112,6 | 128,6 | 152,5 | 124,1 | 92,4 | 76,3 | +12,4 | -17,4 | 64 | |
| 114,4 | 84,1 | 65,7 | 104,9 | 114,4 | 125,3 | 92,2 | 66,7 | 62,1 | 101,5 | 112,9 | 137,6 | 117,1 | 92,3 | 73,6 | +12,0 | -20,3 | | |
| 148,0 | 85,2 | 81,7 | 176,7 | 207,1 | 206,8 | 116,0 | 56,2 | 85,0 | 181,1 | 226,7 | 245,4 | 167,5 | 92,8 | 93,3 | +14,2 | +0,5 | | |
| 139,9 | 77,6 | 59,1 | 106,2 | 112,8 | 137,1 | 99,2 | 65,8 | 61,4 | 97,8 | 108,6 | 145,7 | 135,3 | 88,6 | 67,9 | +14,9 | -23,4 | 6413 | |
| 131,9 | 77,7 | 60,0 | 100,0 | 105,4 | 128,1 | 93,7 | 66,8 | 60,5 | 92,7 | 97,7 | 134,8 | 125,4 | 87,5 | 67,9 | +13,2 | -22,4 | | |
| 188,2 | 77,2 | 53,9 | 143,7 | 157,1 | 191,1 | 132,4 | 60,1 | 67,1 | 128,4 | 174,7 | 211,2 | 194,9 | 95,2 | 68,3 | +26,7 | -28,3 | | |
| 109,7 | 80,5 | 67,0 | 119,5 | 140,3 | 142,6 | 93,7 | 58,9 | 62,8 | 123,5 | 147,3 | 163,4 | 118,8 | 87,4 | 75,5 | +12,7 | -13,6 | 6414 | |
| 106,2 | 80,2 | 62,9 | 106,2 | 124,0 | 129,7 | 91,7 | 61,6 | 58,9 | 109,0 | 127,5 | 148,7 | 113,4 | 88,7 | 72,0 | +14,5 | -18,8 | | |
| 130,1 | 82,1 | 90,2 | 196,5</ | | | | | | | | | | | | | | | |

| SYPRD- NR. | WIRTSCHAFTSGLIEDERUNG | | 1983 | 1984 | 1985 | VERÄNDERUNG IN O/O GEGEN VORJAHR | 1984 | 1985 | 1985 | 1985 | 1985 | VERÄNDERUNG IN O/O GEGEN VORJAHRES-VOR- QUARTAL | |
|---------------|---|-----------|--------------|-------|-------|---|-------|-------|-------|-------|-------|---|-------|
| | | | DURCHSCHNITT | | | | 4. VJ | 1. VJ | 2. VJ | 3. VJ | 4. VJ | | |
| | VERARBEITENDES GEWERBE 1) | INSGESAMT | 96,9 | 100,7 | 106,5 | +5,8 | 108,4 | 104,5 | 105,3 | 104,0 | 112,2 | +3,5 | +7,9 |
| | | INLAND | 91,9 | 92,9 | 97,3 | +4,7 | 95,2 | 95,3 | 95,9 | 95,7 | 102,3 | +4,2 | +6,9 |
| | | AUSLAND | 108,1 | 118,1 | 126,9 | +7,5 | 131,1 | 124,7 | 126,2 | 122,5 | 134,1 | +2,3 | +9,5 |
| | GRUNDSTOFF- UND PRODUKTIONSGUETER- GEWERBE | INSGESAMT | 96,2 | 102,1 | 104,4 | +2,3 | 102,7 | 103,0 | 107,1 | 104,5 | 103,0 | +0,3 | -1,4 |
| | | INLAND | 90,7 | 93,3 | 94,2 | +1,0 | 93,4 | 90,7 | 96,4 | 95,7 | 93,4 | +0,3 | -2,1 |
| | | AUSLAND | 108,4 | 121,1 | 126,6 | +4,5 | 122,4 | 129,3 | 129,9 | 123,7 | 123,4 | +0,8 | -0,2 |
| 25 | GEW. U. VERARB. V. STEINEN U. ERDEN | INSGESAMT | 88,0 | 88,6 | 81,3 | -6,2 | 90,5 | 48,1 | 90,8 | 101,2 | 85,2 | -5,9 | -15,8 |
| | | INLAND | 87,0 | 87,1 | 78,8 | -9,5 | 89,4 | 43,8 | 88,7 | 100,0 | 82,9 | -7,3 | -17,1 |
| | | AUSLAND | 99,5 | 106,0 | 109,8 | +3,6 | 103,4 | 96,8 | 115,5 | 115,3 | 111,6 | -7,9 | -3,2 |
| 2531 | H. V. ZEMENT | INSGESAMT | 82,1 | 78,1 | 68,5 | -12,3 | 75,1 | 36,0 | 82,3 | 87,3 | 68,4 | -8,9 | -21,6 |
| | | INLAND | 80,9 | 76,8 | 67,2 | -12,5 | 73,6 | 34,1 | 81,1 | 86,2 | 67,2 | -8,7 | -22,0 |
| | | AUSLAND | 107,8 | 104,5 | 96,8 | -7,4 | 104,9 | 75,8 | 107,0 | 109,6 | 94,8 | -9,6 | -13,5 |
| 2541 | ZIEGEL | INSGESAMT | 91,8 | 86,7 | 73,1 | -15,7 | 79,2 | 35,2 | 88,5 | 94,2 | 70,5 | -11,0 | -25,2 |
| | | INLAND | 91,5 | 85,1 | 69,4 | -18,4 | 77,1 | 33,4 | 84,2 | 92,4 | 67,5 | -12,5 | -26,9 |
| | | AUSLAND | 94,5 | 99,3 | 102,1 | +2,8 | 95,3 | 85,0 | 121,7 | 107,9 | 93,9 | -1,5 | -13,0 |
| 2711-15 | HOCHOFEN-, STAHL-U. WARMWALZWERKE H. V. STAHLROHREN | INSGESAMT | 79,7 | 87,3 | 92,1 | +5,5 | 90,3 | 89,1 | 94,4 | 93,8 | 91,1 | +0,9 | -2,9 |
| | | INLAND | 75,7 | 80,9 | 85,2 | +5,3 | 82,0 | 84,5 | 89,1 | 84,7 | 82,6 | +0,7 | -2,5 |
| | | AUSLAND | 86,5 | 98,0 | 103,9 | +6,0 | 103,6 | 96,7 | 103,5 | 109,4 | 106,2 | +2,3 | -2,9 |
| 2711 | HOCHOFEN-, STAHL-U. WARMWALZWERKE (OH. STAHLRÖHRE) | INSGESAMT | 77,5 | 85,6 | 89,7 | +4,8 | 88,4 | 87,4 | 91,8 | 90,7 | 89,0 | +0,7 | -1,9 |
| | | INLAND | 75,6 | 81,3 | 85,2 | +4,8 | 82,8 | 84,7 | 88,5 | 84,4 | 83,2 | +0,5 | -1,4 |
| | | AUSLAND | 81,1 | 93,9 | 98,6 | +5,0 | 98,9 | 92,3 | 97,9 | 103,4 | 100,9 | +2,0 | -2,4 |
| 2950 | NE-METALLHALBZEUGWERKE | INSGESAMT | 95,3 | 97,2 | 101,1 | +4,0 | 96,0 | 100,0 | 99,8 | 102,1 | 102,5 | +6,8 | +0,4 |
| | | INLAND | 89,2 | 86,8 | 89,8 | +3,5 | 82,8 | 88,1 | 88,4 | 92,2 | 90,3 | +9,1 | -2,1 |
| | | AUSLAND | 109,6 | 121,8 | 126,0 | +5,1 | 126,9 | 128,3 | 126,7 | 125,3 | 131,7 | +3,8 | +5,1 |
| 2910 | EISEN-, STAHL-U. TEMPERGIesserei | INSGESAMT | 81,1 | 82,1 | 87,3 | +6,3 | 85,5 | 89,6 | 88,7 | 82,4 | 88,4 | +3,4 | +7,3 |
| | | INLAND | 76,8 | 76,1 | 81,5 | +7,1 | 79,1 | 82,9 | 82,9 | 77,0 | 83,1 | +5,1 | +7,9 |
| | | AUSLAND | 103,9 | 113,8 | 118,4 | +4,0 | 119,6 | 125,2 | 120,1 | 111,0 | 117,2 | -2,0 | +5,6 |
| 3011-15 | ZIEHEREIEN UND KALT- WALZWERKE | INSGESAMT | 88,6 | 91,4 | 91,3 | -0,1 | 89,9 | 90,6 | 94,0 | 90,4 | 90,3 | +0,4 | -0,1 |
| | | INLAND | 89,3 | 88,8 | 87,5 | -1,5 | 84,4 | 86,1 | 90,8 | 87,9 | 85,2 | +0,9 | -3,1 |
| | | AUSLAND | 86,7 | 98,6 | 102,3 | +3,8 | 105,4 | 103,4 | 103,2 | 97,6 | 105,2 | -0,2 | +7,8 |
| 40 | CHEMISCHE INDUSTRIE | INSGESAMT | 104,6 | 112,0 | 114,9 | +2,6 | 111,4 | 118,7 | 117,7 | 111,9 | 111,1 | -0,3 | -0,7 |
| | | INLAND | 97,3 | 101,2 | 102,8 | +1,6 | 100,8 | 104,1 | 104,0 | 101,8 | 101,2 | +0,4 | -0,6 |
| | | AUSLAND | 116,7 | 129,8 | 134,7 | +3,8 | 128,6 | 142,6 | 140,0 | 128,5 | 127,6 | -0,8 | -0,7 |
| 4090 | H. V. CHEMIEFASERN | INSGESAMT | 103,9 | 109,0 | 112,0 | +2,8 | 108,7 | 114,9 | 117,0 | 101,5 | 114,7 | +5,5 | +13,0 |
| | | INLAND | 101,0 | 103,1 | 105,9 | +2,7 | 102,5 | 113,9 | 108,4 | 97,0 | 104,3 | +1,8 | +7,5 |
| | | AUSLAND | 105,8 | 113,0 | 116,1 | +2,7 | 112,8 | 115,6 | 122,5 | 104,5 | 121,8 | +8,0 | +16,6 |
| 53 | HOLZBEARBEITUNG | INSGESAMT | 91,0 | 93,9 | 91,8 | -2,2 | 95,9 | 82,1 | 96,1 | 93,9 | 95,2 | -0,7 | +1,4 |
| | | INLAND | 90,2 | 91,4 | 87,2 | -4,6 | 92,1 | 77,8 | 91,2 | 90,0 | 89,9 | -2,4 | -0,1 |
| | | AUSLAND | 98,0 | 115,3 | 132,0 | +14,5 | 128,5 | 119,8 | 138,5 | 128,4 | 141,4 | +10,0 | +10,1 |
| 55 | ZELLSTOFF-, HOLZSCHLIFF-, PAPIER-U. PAPPERZEUGUNG | INSGESAMT | 110,9 | 120,5 | 121,0 | +0,4 | 118,9 | 125,6 | 120,4 | 118,5 | 119,3 | +0,3 | +0,7 |
| | | INLAND | 101,1 | 106,0 | 103,8 | -2,1 | 103,0 | 109,5 | 101,5 | 101,2 | 103,0 | 0 | +1,8 |
| | | AUSLAND | 136,6 | 158,5 | 166,3 | +4,9 | 160,7 | 167,7 | 170,0 | 164,4 | 163,1 | +1,5 | -0,8 |
| 59 | GUMMIVERARBEITUNG | INSGESAMT | 96,1 | 96,7 | 103,2 | +6,7 | 100,2 | 104,5 | 101,0 | 99,8 | 107,4 | +7,2 | +7,6 |
| | | INLAND | 94,5 | 93,0 | 98,8 | +6,2 | 97,2 | 100,9 | 96,3 | 95,1 | 103,1 | +6,1 | +8,4 |
| | | AUSLAND | 101,8 | 109,1 | 118,0 | +8,2 | 110,2 | 117,0 | 111,0 | 115,8 | 122,3 | +11,0 | +5,6 |
| | INVESTITIONSGUETER PRODUZIERENDES GEWERBE | INSGESAMT | 99,0 | 102,0 | 111,4 | +9,2 | 116,3 | 107,5 | 109,3 | 106,4 | 122,4 | +5,2 | +15,0 |
| | | INLAND | 94,1 | 93,9 | 102,9 | +9,6 | 104,2 | 99,8 | 100,5 | 98,8 | 112,4 | +7,9 | +13,8 |
| | | AUSLAND | 107,6 | 116,0 | 126,1 | +8,7 | 136,9 | 120,9 | 124,3 | 119,6 | 139,7 | +2,0 | +16,8 |
| 3021-25 | STAHLVERFORMUNG, OBERFLÄCHENVEREDLUNG, HÄRTUNG | INSGESAMT | 87,6 | 92,6 | 99,2 | +7,1 | 93,5 | 102,0 | 98,8 | 97,0 | 98,9 | +5,8 | +2,0 |
| | | INLAND | 86,0 | 88,8 | 94,8 | +6,8 | 89,1 | 97,4 | 94,2 | 93,1 | 94,3 | +5,8 | +1,3 |
| | | AUSLAND | 96,5 | 114,2 | 124,2 | +6,8 | 116,1 | 128,4 | 124,5 | 119,2 | 124,7 | +5,6 | +4,6 |
| 31 | STAHL-U. LEICHTMETALLBAU, SCHIENENFAHRZEUGBAU | INSGESAMT | 86,9 | 88,8 | 85,7 | -3,5 | 115,1 | 64,7 | 75,8 | 98,3 | 104,0 | -9,6 | +5,8 |
| | | INLAND | 87,8 | 88,7 | 86,7 | -2,3 | 119,2 | 64,0 | 74,9 | 101,9 | 105,9 | -11,2 | +3,9 |
| | | AUSLAND | 83,1 | 89,1 | 81,9 | -8,1 | 99,0 | 67,8 | 79,5 | 83,7 | 96,7 | -2,3 | +15,5 |
| 3111 | H. V. STAHL-U. L. METALLKON- STRUKT. (OH. GRUBENAUSB. -) | INSGESAMT | 83,5 | 80,4 | 77,7 | -3,4 | 102,9 | 60,1 | 71,0 | 80,4 | 99,5 | -3,3 | +23,8 |
| | | INLAND | 79,6 | 79,4 | 77,4 | -2,5 | 103,3 | 59,9 | 70,0 | 80,6 | 99,0 | -4,2 | +22,8 |
| | | AUSLAND | 118,8 | 89,2 | 80,7 | -9,5 | 99,4 | 61,3 | 79,3 | 78,6 | 103,8 | +4,4 | +32,1 |
| 32 | MASCHINENBAU | INSGESAMT | 92,2 | 95,7 | 103,6 | +8,3 | 111,2 | 99,5 | 102,2 | 97,5 | 115,0 | +3,4 | +17,9 |
| | | INLAND | 89,7 | 89,8 | 100,8 | +12,2 | 98,4 | 102,5 | 100,7 | 92,1 | 107,7 | +9,5 | +16,9 |
| | | AUSLAND | 95,3 | 103,2 | 107,2 | +3,9 | 127,7 | 95,5 | 104,4 | 104,5 | 124,5 | -2,5 | +19,1 |
| 33 | STRASSENFAHRZEUGBAU | INSGESAMT | 110,0 | 106,7 | 120,6 | +13,0 | 126,2 | 124,7 | 124,1 | 105,8 | 127,7 | +1,2 | +20,7 |
| | | INLAND | 98,5 | 88,8 | 98,1 | +10,5 | 97,8 | 96,9 | 100,9 | 91,0 | 103,7 | +6,0 | +14,0 |
| | | AUSLAND | 122,9 | 127,0 | 146,0 | +15,0 | 158,7 | 156,1 | 150,4 | 122,5 | 154,9 | -2,4 | +26,4 |
| 3311 | H. V. KRAFTWAGEN U. -MOTOREN | INSGESAMT | 111,8 | 108,3 | 123,1 | +13,7 | 129,4 | 127,4 | 126,1 | 107,9 | 131,0 | +1,2 | +21,4 |
| | | INLAND | 100,4 | 89,6 | 99,4 | +10,9 | 99,5 | 97,7 | 101,3 | 92,7 | 105,9 | +6,4 | +14,2 |
| | | AUSLAND | 123,5 | 127,8 | 147,6 | +15,5 | 160,8 | 158,1 | 151,8 | 123,7 | 156,9 | -2,4 | +26,8 |
| 3312 | H. V. PERSONENKRAFTWAGEN U. AE. (EINSCHL. MOTOREN) | INSGESAMT | 120,2 | 120,8 | 140,5 | +16,3 | 144,7 | 149,6 | 141,3 | 121,2 | 149,7 | +3,5 | +23,5 |
| | | INLAND | 104,8 | 95,0 | 107,9 | +13,6 | 102,8 | 109,8 | 107,2 | 100,3 | 114,4 | +11,3 | +14,1 |
| | | AUSLAND | 135,5 | 146,6 | 173,1 | +18,1 | 187,0 | 189,5 | 175,8 | 142,1 | 185,1 | -1,0 | +30,3 |

1) AUSGEWÄHLTE WIRTSCHAFTSZWEIGE (OHNE NAHRUNGS- UND GENUSSMITTELGEWERBE).

ARBEITENDEN GEWERBE

WERT 1980=100
INDEX

| 1984 | 1984 | 1984 | 1985 | 1985 | 1985 | 1985 | 1985 | 1985 | 1985 | 1985 | 1985 | 1985 | 1985 | 1985 | 1985 | 1985 | 1985 | 1985 | VERÄNDERUNG IN O/O GEGEN VORJAHRES-VOR- MONAT | SYPRO- NR. |
|-------|-------|-------|-------|-------|-------|-------|-------|-------|-------|-------|-------|-------|-------|-------|------|------|------|-------|---|---------------|
| OKT. | NOV. | DEZ. | JAN. | FEB. | MAR. | APR. | MAI | JUNI | JULI | AUG. | SEP. | OKT. | NOV. | DEZ. | | | | | | |
| 115,1 | 108,5 | 101,6 | 100,3 | 102,9 | 110,2 | 105,1 | 108,4 | 102,5 | 105,8 | 92,4 | 113,9 | 119,0 | 110,8 | 106,7 | | | | +5,0 | -3,7 | |
| 105,1 | 98,7 | 90,7 | 92,4 | 93,9 | 99,7 | 95,0 | 100,1 | 92,6 | 97,0 | 85,6 | 104,5 | 110,6 | 100,9 | 95,4 | | | | +5,2 | -5,5 | |
| 137,3 | 130,3 | 125,7 | 117,9 | 122,7 | 133,5 | 127,7 | 126,7 | 124,3 | 125,4 | 107,4 | 134,6 | 138,0 | 132,6 | 131,6 | | | | +4,7 | -0,8 | |
| 113,8 | 106,7 | 87,5 | 99,5 | 98,9 | 110,5 | 108,3 | 108,7 | 104,2 | 106,7 | 99,2 | 107,7 | 116,8 | 103,6 | 88,6 | | | | +1,3 | -14,5 | |
| 105,4 | 97,4 | 77,4 | 87,6 | 86,5 | 98,0 | 97,2 | 98,2 | 92,9 | 97,7 | 90,6 | 98,9 | 108,6 | 94,8 | 77,8 | | | | +0,5 | -17,9 | |
| 131,5 | 126,5 | 109,1 | 125,1 | 125,6 | 137,3 | 131,8 | 131,2 | 126,6 | 126,2 | 117,9 | 127,0 | 134,9 | 123,0 | 112,1 | | | | +3,0 | -8,6 | |
| 109,8 | 93,5 | 68,1 | 36,4 | 39,9 | 67,9 | 85,6 | 94,6 | 92,1 | 105,8 | 95,6 | 102,1 | 109,5 | 80,4 | 65,7 | | | | -3,5 | -18,3 | 25 |
| 109,8 | 92,5 | 65,9 | 31,6 | 35,7 | 64,0 | 83,0 | 92,8 | 90,2 | 104,6 | 94,6 | 100,7 | 108,5 | 77,3 | 62,9 | | | | -4,6 | -18,6 | |
| 109,0 | 106,3 | 94,8 | 90,4 | 87,6 | 112,5 | 114,9 | 115,9 | 115,6 | 119,6 | 107,8 | 118,4 | 122,3 | 115,2 | 97,4 | | | | +2,7 | -15,5 | |
| 96,0 | 77,3 | 51,9 | 20,3 | 26,1 | 61,6 | 81,0 | 86,7 | 79,3 | 92,9 | 80,8 | 88,2 | 94,2 | 63,6 | 47,5 | | | | -8,5 | -25,3 | 2531 |
| 94,4 | 76,1 | 50,3 | 18,0 | 24,6 | 59,6 | 80,0 | 85,6 | 77,8 | 92,5 | 75,2 | 87,0 | 93,1 | 62,3 | 46,3 | | | | -8,0 | -25,7 | |
| 128,4 | 100,5 | 85,7 | 65,9 | 59,8 | 101,6 | 101,1 | 109,5 | 110,3 | 101,3 | 113,4 | 114,0 | 119,4 | 92,2 | 72,8 | | | | -15,1 | -21,0 | |
| 102,9 | 83,8 | 50,9 | 25,8 | 31,8 | 60,1 | 82,6 | 93,5 | 89,3 | 101,5 | 88,1 | 93,1 | 99,6 | 63,8 | 48,1 | | | | -5,5 | -24,6 | 2541 |
| 102,4 | 81,6 | 47,3 | 20,4 | 25,2 | 54,5 | 78,0 | 89,7 | 85,0 | 99,6 | 86,7 | 90,9 | 97,2 | 60,7 | 44,5 | | | | -5,9 | -26,7 | |
| 105,6 | 100,9 | 79,1 | 67,3 | 64,2 | 103,6 | 118,9 | 123,0 | 123,1 | 115,5 | 99,0 | 109,1 | 118,8 | 87,2 | 75,6 | | | | -4,4 | -13,3 | |
| 96,6 | 91,5 | 82,7 | 81,0 | 88,6 | 97,8 | 95,0 | 95,1 | 93,2 | 91,3 | 89,1 | 101,0 | 103,6 | 90,9 | 78,8 | | | | -4,7 | -13,3 | 2711-15 |
| 89,5 | 83,7 | 72,9 | 77,5 | 83,2 | 92,7 | 91,6 | 92,8 | 82,8 | 82,4 | 79,5 | 92,1 | 95,6 | 85,0 | 67,1 | | | | -8,0 | -21,1 | |
| 108,2 | 104,5 | 98,8 | 86,7 | 97,4 | 106,1 | 100,6 | 99,1 | 110,7 | 106,4 | 105,6 | 116,2 | 117,3 | 101,4 | 99,8 | | | | +1,0 | -1,6 | |
| 92,9 | 90,3 | 81,9 | 79,8 | 87,5 | 94,9 | 92,4 | 92,7 | 90,2 | 87,2 | 86,5 | 98,5 | 100,4 | 89,8 | 76,7 | | | | -6,3 | -14,6 | 2711 |
| 89,4 | 85,2 | 73,7 | 78,2 | 83,5 | 92,5 | 91,2 | 92,0 | 82,4 | 81,8 | 79,0 | 92,4 | 95,8 | 86,2 | 67,6 | | | | -8,3 | -21,6 | |
| 99,5 | 99,8 | 97,3 | 82,7 | 94,9 | 99,4 | 94,3 | 93,9 | 105,5 | 97,8 | 101,7 | 110,7 | 109,8 | 97,2 | 95,8 | | | | -1,5 | -1,4 | |
| 110,1 | 102,7 | 75,1 | 102,8 | 94,6 | 102,6 | 100,7 | 101,6 | 97,2 | 101,3 | 101,0 | 103,9 | 120,7 | 105,4 | 81,4 | | | | +8,4 | -22,8 | 2850 |
| 96,9 | 89,0 | 62,6 | 90,5 | 83,8 | 90,0 | 89,9 | 89,3 | 86,1 | 92,4 | 91,0 | 93,2 | 108,7 | 92,3 | 69,8 | | | | +11,5 | -24,4 | |
| 141,1 | 135,2 | 104,3 | 132,2 | 120,1 | 132,6 | 126,0 | 130,5 | 123,5 | 122,3 | 124,2 | 129,4 | 149,5 | 136,5 | 109,1 | | | | +4,6 | -20,1 | |
| 99,2 | 88,9 | 68,4 | 85,9 | 85,8 | 97,0 | 91,9 | 90,3 | 84,0 | 79,4 | 76,1 | 91,6 | 102,0 | 91,5 | 71,7 | | | | +4,8 | -21,6 | 2910 |
| 91,9 | 82,7 | 62,7 | 79,1 | 78,6 | 90,9 | 86,5 | 83,8 | 78,3 | 73,6 | 70,6 | 86,9 | 96,2 | 86,4 | 66,6 | | | | +6,2 | -22,9 | |
| 138,4 | 121,4 | 98,9 | 122,4 | 124,4 | 128,8 | 120,5 | 125,4 | 114,4 | 110,3 | 105,8 | 116,9 | 133,1 | 119,6 | 98,8 | | | | -0,1 | -17,4 | |
| 101,9 | 94,5 | 73,3 | 83,4 | 88,2 | 100,3 | 96,8 | 96,0 | 89,3 | 87,5 | 88,1 | 95,6 | 105,2 | 91,8 | 73,9 | | | | +0,8 | -19,5 | 3011-15 |
| 99,0 | 89,5 | 64,7 | 78,7 | 84,1 | 95,4 | 93,6 | 93,0 | 85,8 | 84,7 | 86,8 | 92,3 | 101,4 | 88,2 | 66,0 | | | | +2,0 | -25,2 | |
| 110,0 | 108,7 | 97,4 | 96,5 | 99,6 | 114,2 | 106,1 | 104,4 | 99,1 | 95,6 | 91,8 | 105,3 | 115,8 | 102,5 | 97,2 | | | | -0,2 | -5,2 | |
| 121,8 | 115,4 | 96,9 | 118,1 | 114,0 | 124,0 | 119,8 | 119,4 | 113,9 | 116,2 | 106,5 | 113,1 | 122,6 | 111,5 | 99,2 | | | | +2,4 | -11,0 | 40 |
| 111,5 | 104,6 | 86,3 | 104,4 | 95,9 | 108,1 | 104,6 | 104,8 | 102,5 | 105,6 | 96,7 | 103,1 | 113,5 | 101,7 | 88,3 | | | | +2,3 | -13,2 | |
| 138,4 | 133,2 | 114,2 | 140,7 | 137,4 | 149,8 | 144,5 | 143,0 | 132,6 | 133,7 | 122,4 | 129,5 | 137,9 | 127,7 | 117,3 | | | | +2,7 | -8,1 | |
| 117,7 | 113,1 | 95,3 | 119,0 | 109,7 | 115,9 | 115,7 | 119,9 | 115,3 | 103,4 | 87,0 | 114,0 | 127,3 | 115,6 | 101,3 | | | | +6,3 | -12,4 | 4090 |
| 119,7 | 106,2 | 81,6 | 121,2 | 107,6 | 112,8 | 112,7 | 109,0 | 103,6 | 98,3 | 84,0 | 108,6 | 124,8 | 107,4 | 80,6 | | | | -1,2 | -25,0 | |
| 116,4 | 117,7 | 104,3 | 117,7 | 111,0 | 118,0 | 117,6 | 126,9 | 123,1 | 106,7 | 89,1 | 117,7 | 129,0 | 121,2 | 115,1 | | | | +10,4 | -5,0 | |
| 109,4 | 100,6 | 77,6 | 72,2 | 80,5 | 93,7 | 96,6 | 97,9 | 93,8 | 93,9 | 86,9 | 100,9 | 110,5 | 96,9 | 78,1 | | | | +0,6 | -19,4 | 53 |
| 105,7 | 97,0 | 73,5 | 68,1 | 76,0 | 89,4 | 92,2 | 93,1 | 88,4 | 90,2 | 83,5 | 96,3 | 105,0 | 91,3 | 73,4 | | | | -0,1 | -19,6 | |
| 140,7 | 131,8 | 112,9 | 109,1 | 119,5 | 130,9 | 134,7 | 140,0 | 140,9 | 125,6 | 117,8 | 141,8 | 159,0 | 146,2 | 118,9 | | | | +5,3 | -18,7 | |
| 132,2 | 127,9 | 96,6 | 128,4 | 119,8 | 128,7 | 121,7 | 123,0 | 116,5 | 122,6 | 111,4 | 121,4 | 134,8 | 123,7 | 99,5 | | | | +3,0 | -19,6 | 55 |
| 115,1 | 111,3 | 82,6 | 115,1 | 103,4 | 110,0 | 104,8 | 103,7 | 96,1 | 107,2 | 94,5 | 101,8 | 117,1 | 107,7 | 84,1 | | | | +1,8 | -21,9 | |
| 177,5 | 171,2 | 133,3 | 162,8 | 162,6 | 177,6 | 165,7 | 173,9 | 170,4 | 163,6 | 156,2 | 173,4 | 182,0 | 166,6 | 140,7 | | | | +5,6 | -15,5 | |
| 114,0 | 108,0 | 78,7 | 98,6 | 98,8 | 116,1 | 104,2 | 100,1 | 98,7 | 104,4 | 89,3 | 105,7 | 123,3 | 113,2 | 85,8 | | | | +9,0 | -24,2 | 59 |
| 111,0 | 105,6 | 75,1 | 95,9 | 92,6 | 114,1 | 98,9 | 95,1 | 94,8 | 98,1 | 85,8 | 101,3 | 119,0 | 110,0 | 80,3 | | | | +6,9 | -27,0 | |
| 123,7 | 116,1 | 90,7 | 108,1 | 120,1 | 122,7 | 122,3 | 117,0 | 111,6 | 125,4 | 101,2 | 120,8 | 138,0 | 124,2 | 104,7 | | | | +15,4 | -15,7 | |
| 117,9 | 113,0 | 117,9 | 102,2 | 108,3 | 112,1 | 106,5 | 114,3 | 107,0 | 109,6 | 89,4 | 120,3 | 122,7 | 119,0 | 125,5 | | | | +6,4 | +5,5 | |
| 105,0 | 101,4 | 106,3 | 96,3 | 101,5 | 101,5 | 95,6 | 108,3 | 97,6 | 101,2 | 84,0 | 111,1 | 114,4 | 108,1 | 114,8 | | | | +8,0 | +6,2 | |
| 140,0 | 132,8 | 137,9 | 112,3 | 120,0 | 130,3 | 125,3 | 124,6 | 123,1 | 123,9 | 98,8 | 136,2 | 137,1 | 137,9 | 144,2 | | | | +4,6 | +4,6 | |
| 105,5 | 99,9 | 75,1 | 100,6 | 99,8 | 105,7 | 101,7 | 100,9 | 93,7 | 98,1 | 89,5 | 103,4 | 114,1 | 101,9 | 80,7 | | | | +7,5 | -20,8 | 3021-25 |
| 101,3 | 95,4 | 70,6 | 96,7 | 94,8 | 100,8 | 96,9 | 96,6 | 89,1 | 94,3 | 85,8 | 99,2 | 109,0 | 98,1 | 75,8 | | | | +7,4 | -22,7 | |
| 128,8 | 125,1 | 100,3 | 123,5 | 128,3 | 133,3 | 128,9 | 125,5 | 119,2 | 119,9 | 110,5 | 127,1 | 143,1 | 123,3 | 107,8 | | | | +7,5 | -12,6 | |
| 102,0 | 89,8 | 153,6 | 74,8 | 56,6 | 62,8 | 71,3 | 70,4 | 85,6 | 115,8 | 73,9 | 105,1 | 101,1 | 84,9 | 126,0 | | | | -18,0 | +48,4 | 31 |
| 104,8 | 94,5 | 158,3 | 67,3 | 58,6 | 66,0 | 74,0 | 72,4 | 78,3 | 116,3 | 75,7 | 113,6 | 109,1 | 88,8 | 119,7 | | | | -24,4 | +34,8 | |
| 90,7 | 71,1 | 135,2 | 105,1 | 48,5 | 49,9 | 60,9 | 62,9 | 114,7 | 113,7 | 66,1 | 71,2 | 69,2 | 69,7 | 151,3 | | | | +11,9 | +117,1 | |
| 88,1 | 97,4 | 123,2 | 63,0 | 50,7 | 66,5 | 69,8 | 68,3 | 74,8 | 79,7 | 70,8 | 90,7 | 104,6 | 85,6 | 108,3 | | | | -12,1 | +26,5 | 3111 |
| 90,8 | 96,8 | 122,3 | 63,4 | 50,7 | 65,7 | 68,5 | 67,6 | 74,0 | 79,1 | 70,9 | 91,7 | 105,1 | 84,0 | 108,0 | | | | -11,7 | +28,6 | |
| 63,5 | 102,9 | 131,8 | 60,2 | 50,8 | 72,8 | 81,2 | 74,3 | 82,4 | 84,7 | 69,0 | 82,1 | 100,2 | 100,2 | 111,0 | | | | -15,8 | +10,8 | |
| 113,7 | 97,1 | 122,7 | 93,5 | 105,1 | 99,8 | 95,1 | 113,1 | 98,4 | 101,0 | 85,7 | 105,9 | 110,0 | 106,7 | 128,3 | | | | +4,6 | +20,2 | 32 |
| 94,8 | 90,8 | 109,6 | 101,0 | 114,5 | 92,1 | 86,6 | 120,6 | 94,9 | 95,6 | 80,8 | 99,9 | 102,9 | 100,1 | 120,1 | | | | +9,6 | +20,0 | |
| 138,2 | 105,1 | 139,9 | 83,8 | 93,1 | 109,5 | 106,3 | 103,7 | 103,1 | 107,7 | 92,0 | 113,7 | 119,2 | 115,3 | 139,0 | | | | -0,6 | +20,6 | |
| 132,4 | 134,4 | 111,9 | 115,8 | 125,0 | 133,2 | 130,0 | 124,4 | 117,8 | 116,3 | 79,8 | 121,3 | 135,8 | 134,9 | 112,4 | | | | +0,4 | -16,7 | 33 |
| 104,6 | 103,5 | 85,3 | 83,7 | 96,0 | 110,9 | 105,9 | 100,0 | 96,7 | 99,0 | 68,0 | 106,1 | 112,8 | 110,0 | 88,3 | | | | +3,5 | -19,7 | |
| 164,1 | 169,7 | 142,2 | 152,2 | 157,8 | 158,2 | 157,5 | 152,1 | 141,6 | 136,1 | 92,9 | 138,4 | 161,8 | 163,1 | 139,7 | | | | -1,8 | -14,3 | |
| 135,8 | 138,2 | 114,3 | 118,9 | 128,1 | 135,3 | 132,5 | 126,4 | 119,5 | 118,5 | 80,9 | 124,3 | 139,3 | 139,0 | 114,7 | | | | +0,3 | -17,5 | 3311 |
| 106,6 | 105,9 | 85,9 | 84,4 | 97,2 | 111,6 | 106,7 | 100,2 | 97,0 | 100,3 | 68,7 | 109,0 | 115,5 | 113,3 | 88,9 | | | | +3,5 | -21,5 | |
| 166,3 | 172,1 | 144,1 | 154,6 | | | | | | | | | | | | | | | | | |

| SYPRO- NR. | WIRTSCHAFTSGLIEDERUNG | | 1983 | 1984 | 1985 | VERAENDERUNG IN O/O GEGEN VORJAHR | 1984 | 1985 | 1985 | 1985 | 1985 | VERAENDERUNG IN O/O GEGEN VORJAHRES-VOR- QUARTAL | |
|---------------|---|-----------|--------------|-------|-------|--|-------|-------|-------|-------|-------|--|-------|
| | | | DURCHSCHNITT | | | | 4.VJ | 1.VJ | 2.VJ | 3.VJ | 4.VJ | | |
| 3313 | H. V. LASTKRAFTWAGEN U. AE. (EINSCHL. MOTOREN) | INSGESAMT | 92,5 | 79,8 | 83,1 | +4,1 | 94,4 | 76,2 | 90,7 | 77,4 | 87,9 | -6,9 | +13,6 |
| | | INLAND | 90,7 | 77,6 | 80,8 | +4,1 | 91,9 | 71,4 | 88,3 | 76,0 | 87,4 | -4,9 | +15,0 |
| | | AUSLAND | 94,5 | 82,2 | 85,6 | +4,1 | 97,1 | 81,6 | 93,3 | 79,0 | 88,4 | -9,0 | +11,9 |
| 34 | SCHIFFBAU | INSGESAMT | 152,6 | 142,9 | 111,7 | -21,6 | 145,6 | 86,7 | 98,0 | 102,1 | 159,9 | +9,8 | +56,6 |
| | | INLAND | 154,9 | 112,8 | 99,6 | -11,7 | 127,0 | 97,6 | 103,1 | 83,7 | 114,1 | -10,2 | +36,3 |
| | | AUSLAND | 149,1 | 188,5 | 129,8 | -31,1 | 173,6 | 70,5 | 90,3 | 129,7 | 228,6 | +21,7 | +76,3 |
| 36 | ELEKTROTECHNIK | INSGESAMT | 99,8 | 105,7 | 118,0 | +12,4 | 116,1 | 114,0 | 113,6 | 117,7 | 130,1 | +12,1 | +10,5 |
| | | INLAND | 96,7 | 100,8 | 114,1 | +13,2 | 111,5 | 110,2 | 108,3 | 110,5 | 127,2 | +14,1 | +15,1 |
| | | AUSLAND | 106,6 | 116,2 | 129,1 | +11,1 | 125,8 | 122,3 | 125,1 | 133,0 | 136,1 | +6,2 | +2,3 |
| 3711-60 | FEINMECHANIK OPTIK | INSGESAMT | 90,4 | 94,3 | 102,2 | +8,4 | 105,2 | 99,0 | 101,4 | 98,1 | 110,1 | +4,7 | +12,2 |
| | | INLAND | 85,6 | 89,2 | 94,3 | +5,7 | 95,3 | 91,3 | 93,3 | 90,4 | 102,1 | +2,6 | +12,9 |
| | | AUSLAND | 100,3 | 104,7 | 117,9 | +12,6 | 117,2 | 114,6 | 117,3 | 113,6 | 126,2 | +7,7 | +11,1 |
| 38 | H. V. EBM-WAREN | INSGESAMT | 91,4 | 95,5 | 96,4 | +3,0 | 96,9 | 97,1 | 98,0 | 96,9 | 101,7 | +2,8 | +5,0 |
| | | INLAND | 88,4 | 90,6 | 91,9 | +1,4 | 93,9 | 90,3 | 91,3 | 91,0 | 95,0 | +1,2 | +4,4 |
| | | AUSLAND | 102,6 | 113,2 | 122,0 | +7,8 | 117,0 | 121,8 | 122,2 | 118,0 | 125,9 | +7,6 | +6,7 |
| 3830 | H. V. HEIZ- U. KOCHGERAETEN | INSGESAMT | 94,0 | 101,3 | 109,2 | +7,8 | 115,7 | 105,5 | 97,5 | 107,6 | 126,0 | +8,9 | +17,1 |
| | | INLAND | 88,6 | 94,9 | 97,6 | +2,8 | 108,2 | 93,1 | 84,1 | 97,2 | 116,1 | +7,3 | +19,4 |
| | | AUSLAND | 107,5 | 117,4 | 136,6 | +18,1 | 134,7 | 137,1 | 131,7 | 134,3 | 151,2 | +12,2 | +12,6 |
| 3850 | H. V. SCHLUESSERN, BESCHLAEGEN | INSGESAMT | 92,6 | 92,9 | 92,2 | -0,8 | 93,1 | 95,1 | 90,7 | 89,0 | 93,9 | +0,9 | +5,5 |
| | | INLAND | 88,7 | 87,9 | 85,9 | -2,3 | 88,1 | 88,7 | 83,8 | 84,5 | 86,5 | -1,8 | +2,4 |
| | | AUSLAND | 109,4 | 114,5 | 118,8 | +3,8 | 114,5 | 122,3 | 119,9 | 107,8 | 125,1 | +9,3 | +16,0 |
| 50 | H. V. BUEROMASCHINEN, ADV- GERAETEN U. -EINR. | INSGESAMT | 142,8 | 169,1 | 204,7 | +21,1 | 205,0 | 165,5 | 181,7 | 207,4 | 264,0 | +28,6 | +27,3 |
| | | INLAND | 129,7 | 150,4 | 182,2 | +21,1 | 186,3 | 143,3 | 156,6 | 179,8 | 248,9 | +33,6 | +38,4 |
| | | AUSLAND | 158,8 | 191,5 | 231,4 | +20,8 | 227,2 | 191,7 | 211,4 | 240,3 | 282,3 | +24,3 | +17,5 |
| 5060 | H. V. BUEROMASCHINEN | INSGESAMT | 96,1 | 85,9 | 104,1 | +21,2 | 97,8 | 97,8 | 100,2 | 96,1 | 122,1 | +24,8 | +27,1 |
| | | INLAND | 104,7 | 87,6 | 109,1 | +24,5 | 100,6 | 105,7 | 103,8 | 97,1 | 129,6 | +28,8 | +33,5 |
| | | AUSLAND | 88,5 | 84,2 | 99,6 | +18,3 | 95,1 | 90,7 | 97,0 | 95,2 | 115,4 | +21,3 | +21,2 |
| 5080 | H. V. ADV-GERAETEN U. -EINRICHTUNGEN | INSGESAMT | 156,9 | 194,1 | 235,1 | +21,1 | 237,0 | 185,6 | 206,2 | 240,9 | 307,5 | +29,7 | +27,6 |
| | | INLAND | 135,8 | 166,2 | 200,4 | +20,6 | 207,9 | 152,8 | 169,9 | 200,4 | 278,6 | +34,0 | +39,0 |
| | | AUSLAND | 185,9 | 230,6 | 280,3 | +21,6 | 274,8 | 227,6 | 253,0 | 294,3 | 346,2 | +26,0 | +17,6 |
| | VERBRAUCHSGUETER PRODUZIERENDES GEWERBE | INSGESAMT | 92,5 | 95,2 | 96,7 | +1,6 | 97,0 | 96,6 | 92,3 | 96,7 | 99,2 | +2,3 | +2,6 |
| | | INLAND | 89,4 | 90,5 | 90,4 | -0,1 | 92,5 | 92,4 | 86,2 | 89,6 | 93,4 | +1,0 | +4,2 |
| | | AUSLAND | 110,4 | 121,7 | 132,1 | +8,5 | 122,2 | 133,7 | 126,7 | 136,5 | 131,6 | +7,7 | -3,6 |
| 51 | FEINKERAMIK | INSGESAMT | 86,0 | 87,2 | 85,0 | -2,5 | 86,4 | 84,9 | 85,3 | 84,0 | 85,7 | -0,8 | +2,0 |
| | | INLAND | 86,1 | 85,8 | 81,4 | -5,1 | 86,7 | 82,8 | 80,5 | 78,9 | 83,2 | -4,0 | +5,4 |
| | | AUSLAND | 85,8 | 89,9 | 92,2 | +2,6 | 85,6 | 89,1 | 94,8 | 94,3 | 90,7 | +5,7 | -3,8 |
| 5110 | H. V. PORZELLAN | INSGESAMT | 90,8 | 90,6 | 89,9 | -0,8 | 95,7 | 92,4 | 88,5 | 85,7 | 92,9 | -2,9 | +8,4 |
| | | INLAND | 87,9 | 84,4 | 81,8 | -3,1 | 95,7 | 85,4 | 79,2 | 73,0 | 89,8 | -6,2 | +23,0 |
| | | AUSLAND | 95,6 | 100,0 | 102,4 | +2,4 | 95,6 | 103,4 | 102,8 | 105,5 | 97,8 | +2,3 | -7,3 |
| 52 | H. U. VERARB. V. GLAS | INSGESAMT | 91,7 | 95,1 | 99,6 | +4,7 | 99,9 | 95,5 | 96,6 | 99,8 | 104,3 | +4,4 | +4,5 |
| | | INLAND | 85,8 | 86,9 | 88,4 | +1,7 | 91,3 | 85,1 | 86,8 | 87,7 | 93,9 | +2,8 | +7,1 |
| | | AUSLAND | 113,4 | 125,2 | 139,4 | +11,3 | 130,8 | 132,8 | 141,4 | 142,2 | 141,3 | +8,0 | -0,6 |
| 5421-24 | H. V. HOLZMOEBELN, POLSTERMOEBELN | INSGESAMT | 81,4 | 80,2 | 74,5 | -7,1 | 86,4 | 75,8 | 75,1 | 67,5 | 79,7 | -7,8 | +18,1 |
| | | INLAND | 79,8 | 77,4 | 70,7 | -8,7 | 83,4 | 72,6 | 71,2 | 63,6 | 75,3 | -9,7 | +18,4 |
| | | AUSLAND | 95,4 | 103,6 | 107,5 | +3,8 | 112,3 | 102,9 | 108,8 | 100,6 | 117,8 | +4,9 | +17,1 |
| 56 | PAPIER-U. PAPPE- VERARBEITUNG | INSGESAMT | 100,4 | 102,7 | 106,4 | +3,6 | 104,0 | 107,4 | 103,4 | 106,4 | 108,5 | +4,3 | +2,0 |
| | | INLAND | 95,2 | 96,7 | 99,0 | +2,4 | 97,9 | 100,2 | 95,7 | 98,8 | 101,1 | +3,3 | +2,3 |
| | | AUSLAND | 148,3 | 153,8 | 169,1 | +9,9 | 155,5 | 167,8 | 168,3 | 170,5 | 169,8 | +9,2 | -0,4 |
| 57 | DRUCKEREI, Vervielf- faeltigung | INSGESAMT | 94,0 | 98,3 | 99,4 | +1,1 | 107,8 | 97,3 | 95,6 | 96,1 | 108,4 | +0,6 | +12,8 |
| | | INLAND | 94,9 | 98,3 | 98,4 | +0,1 | 107,4 | 97,1 | 95,2 | 94,5 | 106,7 | -0,7 | +12,9 |
| | | AUSLAND | 81,8 | 98,9 | 114,3 | +15,6 | 112,6 | 100,0 | 102,4 | 120,9 | 133,9 | +18,9 | +10,8 |
| 58 | H. V. KUNSTSTOFFWAREN | INSGESAMT | 104,6 | 110,9 | 116,1 | +4,7 | 113,7 | 114,7 | 117,7 | 114,3 | 117,4 | +3,3 | +2,7 |
| | | INLAND | 100,3 | 104,2 | 107,9 | +3,6 | 106,7 | 106,6 | 108,6 | 106,9 | 109,3 | +2,4 | +2,2 |
| | | AUSLAND | 124,4 | 141,3 | 152,8 | +8,1 | 145,3 | 151,2 | 158,6 | 147,7 | 153,9 | +5,9 | +4,2 |
| 61 | LEDERERZEUGUNG | INSGESAMT | 114,2 | 110,3 | 111,3 | +0,9 | 114,5 | 116,1 | 116,6 | 97,5 | 114,8 | +0,3 | +17,7 |
| | | INLAND | 112,4 | 106,4 | 108,5 | +2,0 | 112,7 | 114,3 | 113,0 | 95,8 | 110,9 | -1,6 | +15,8 |
| | | AUSLAND | 119,8 | 122,1 | 119,6 | -2,0 | 120,2 | 121,6 | 127,3 | 103,0 | 126,4 | +5,2 | +22,7 |
| 62 | LEDERVERARBEITUNG | INSGESAMT | 86,9 | 84,5 | 88,3 | +4,5 | 78,5 | 90,9 | 76,4 | 101,9 | 84,0 | +7,0 | -17,6 |
| | | INLAND | 82,9 | 80,4 | 80,9 | +0,6 | 74,3 | 85,8 | 69,2 | 91,9 | 76,8 | +3,4 | -16,4 |
| | | AUSLAND | 111,3 | 110,0 | 133,5 | +21,4 | 103,9 | 122,6 | 120,3 | 163,1 | 127,9 | +23,1 | -21,6 |
| 6251 | H. V. SCHUHEN | INSGESAMT | 88,6 | 87,3 | 92,9 | +6,4 | 75,3 | 97,3 | 79,8 | 112,7 | 81,8 | +8,6 | -27,4 |
| | | INLAND | 84,7 | 83,6 | 85,3 | +2,0 | 71,6 | 92,8 | 72,5 | 101,4 | 74,4 | +3,9 | -26,6 |
| | | AUSLAND | 113,1 | 109,7 | 139,8 | +27,4 | 97,8 | 125,0 | 124,5 | 182,0 | 127,6 | +30,5 | -29,5 |
| 63 | TEXTILGEWERBE | INSGESAMT | 88,6 | 90,1 | 93,0 | +3,2 | 93,4 | 95,0 | 90,3 | 88,5 | 98,0 | +4,9 | +10,7 |
| | | INLAND | 84,3 | 83,7 | 84,6 | +1,1 | 86,5 | 86,8 | 81,5 | 79,9 | 90,2 | +4,3 | +12,9 |
| | | AUSLAND | 106,5 | 116,2 | 127,0 | +9,3 | 121,5 | 129,0 | 126,4 | 123,6 | 129,1 | +6,3 | +4,4 |
| 64 | BEKLEIDUNGSGEWERBE | INSGESAMT | 87,4 | 91,6 | 90,7 | -1,0 | 77,1 | 107,2 | 63,7 | 110,2 | 81,6 | +5,8 | -26,0 |
| | | INLAND | 84,1 | 86,8 | 84,7 | -2,4 | 75,2 | 97,8 | 62,5 | 99,1 | 79,2 | +5,3 | -20,1 |
| | | AUSLAND | 108,2 | 121,6 | 127,0 | +4,4 | 88,7 | 164,6 | 70,9 | 177,0 | 95,4 | +7,6 | -46,1 |

2 UMSATZ IM VERARBEITENDEN GEWERBE

2.2 KALENDER- UND SAISONBEREINIGTER WERT
WERTINDEX 1980 = 100

| SYPRO- NR. | WIRTSCHAFTSGLIEDERUNG | | 1984 | 1985 | 1985 | 1985 | 1985 | 1985 | 1985 | 1985 | 1985 | 1985 | 1985 | 1985 | 1985 | 1985 | VERAEND. IN O/O GEGEN VORMONAT |
|---------------|---|---------|-------|-------|-------|-------|-------|-------|-------|-------|-------|-------|-------|-------|-------|--------|---|
| | | | DEZ. | JAN. | FEB. | MAR. | APR. | MAI | JUNI | JULI | AUG. | SEP. | OKT. | NOV. | DEZ. | | |
| | VERARBEITENDES GEWERBE 1) | INSGES. | 120,4 | 122,4 | 125,1 | 125,2 | 124,7 | 127,6 | 129,2 | 129,0 | 124,7 | 128,5 | 127,5 | 129,4 | 127,6 | - 1,2 | |
| | | INLAND | 109,4 | 111,9 | 114,1 | 113,6 | 112,2 | 116,7 | 116,6 | 117,5 | 113,6 | 117,6 | 117,3 | 118,2 | 116,6 | 1,4 | |
| | | AUSLAND | 144,7 | 146,0 | 149,4 | 150,6 | 153,1 | 152,4 | 158,3 | 155,5 | 149,0 | 152,5 | 150,8 | 154,3 | 153,4 | + 0,6 | |
| | GRUNDSTOFF-UND PRODUKTIONSQUETER- GEWERBE | INSGES. | 121,3 | 121,5 | 122,8 | 125,3 | 127,1 | 126,1 | 127,0 | 126,8 | 125,5 | 124,9 | 125,9 | 123,0 | 122,3 | - 0,6 | |
| | | INLAND | 110,7 | 108,9 | 109,2 | 112,4 | 113,5 | 113,4 | 114,2 | 114,4 | 113,4 | 112,7 | 114,5 | 112,0 | 110,8 | - 1,1 | |
| | | AUSLAND | 144,2 | 150,7 | 151,9 | 153,1 | 156,6 | 153,6 | 154,4 | 153,9 | 151,2 | 151,1 | 150,8 | 146,6 | 147,0 | + 0,3 | |
| 25 | GEW.U. VERARB.V. STEINEN U. ERDEN | INSGES. | 102,1 | 90,9 | 91,6 | 95,7 | 98,0 | 95,3 | 96,7 | 98,7 | 96,4 | 96,9 | 100,0 | 90,2 | 95,7 | + 6,1 | |
| | | INLAND | 100,3 | 88,5 | 89,2 | 93,2 | 95,2 | 92,4 | 94,0 | 95,5 | 93,6 | 93,9 | 96,8 | 86,3 | 92,7 | + 7,4 | |
| | | AUSLAND | 122,6 | 116,9 | 119,3 | 126,2 | 130,0 | 128,6 | 127,5 | 135,9 | 127,6 | 131,4 | 136,7 | 134,7 | 129,8 | - 3,6 | |
| 2711-15 | HOCHOFEN-, STAHL- U. WARMWALZWERKE H. V. STAHLROHREN | INSGES. | 108,2 | 106,7 | 110,6 | 112,6 | 114,6 | 112,2 | 114,9 | 114,4 | 114,1 | 111,4 | 113,0 | 108,7 | 104,0 | - 4,3 | |
| | | INLAND | 99,0 | 96,8 | 99,7 | 101,6 | 104,3 | 103,7 | 103,2 | 105,2 | 103,7 | 102,9 | 104,6 | 102,1 | 95,2 | - 6,8 | |
| | | AUSLAND | 123,5 | 123,9 | 129,4 | 131,6 | 132,7 | 126,6 | 135,0 | 130,7 | 131,6 | 126,3 | 127,7 | 110,7 | 119,3 | - 0,3 | |
| 2850 | NE-METALLHALB- ZEUGWERKE | INSGES. | 112,1 | 116,4 | 116,1 | 118,6 | 120,2 | 119,0 | 118,3 | 120,0 | 120,5 | 121,6 | 120,1 | 115,7 | 115,0 | - 0,6 | |
| | | INLAND | 99,5 | 102,7 | 104,1 | 104,3 | 106,2 | 104,9 | 104,4 | 106,2 | 106,4 | 108,3 | 105,8 | 103,7 | 103,0 | - 0,7 | |
| | | AUSLAND | 141,2 | 149,1 | 144,2 | 152,0 | 152,0 | 152,2 | 151,0 | 152,5 | 148,4 | 152,5 | 147,7 | 143,3 | 142,1 | - 0,8 | |
| 40 | CHEMISCHE INDUSTRIE | INSGES. | 133,2 | 137,4 | 136,6 | 139,0 | 141,2 | 141,2 | 140,6 | 140,9 | 138,2 | 139,0 | 138,8 | 136,3 | 136,7 | + 0,3 | |
| | | INLAND | 121,6 | 122,8 | 121,5 | 125,2 | 125,5 | 126,9 | 127,2 | 127,4 | 125,7 | 125,7 | 126,6 | 124,5 | 124,1 | - 0,3 | |
| | | AUSLAND | 151,5 | 163,0 | 160,6 | 160,9 | 166,4 | 163,7 | 161,6 | 162,7 | 157,9 | 159,7 | 158,2 | 154,8 | 156,5 | + 1,1 | |
| 65 | ZELLSTOFF-HOLZ- SCHLIFF-PAPIER-U. PAPPEERZEUGUNG | INSGES. | 144,2 | 152,0 | 151,4 | 152,3 | 151,6 | 147,9 | 147,8 | 149,1 | 143,6 | 145,9 | 147,2 | 143,2 | 142,8 | - 0,3 | |
| | | INLAND | 124,5 | 130,4 | 127,9 | 126,0 | 129,3 | 125,1 | 125,4 | 128,0 | 122,0 | 123,7 | 126,7 | 123,7 | 122,8 | - 0,7 | |
| | | AUSLAND | 198,0 | 210,0 | 215,0 | 217,8 | 212,1 | 209,2 | 208,0 | 206,4 | 202,2 | 206,0 | 202,1 | 196,1 | 197,4 | + 0,7 | |
| 59 | GUMMI-VERARBEITUNG | INSGES. | 116,1 | 119,0 | 120,6 | 124,9 | 123,7 | 123,3 | 133,8 | 130,1 | 123,9 | 122,7 | 130,6 | 125,9 | 128,3 | - 1,2 | |
| | | INLAND | 113,6 | 116,4 | 116,0 | 123,5 | 119,5 | 119,8 | 133,5 | 126,6 | 121,9 | 117,8 | 126,6 | 126,2 | 123,6 | - 2,1 | |
| | | AUSLAND | 123,3 | 127,0 | 134,9 | 129,2 | 137,5 | 134,1 | 134,9 | 141,1 | 129,5 | 136,5 | 143,8 | 141,4 | 143,4 | + 1,4 | |
| | INVESTITIONSQUETER PRODUZIERENDES GEWERBE | INSGES. | 123,4 | 127,8 | 132,1 | 129,7 | 127,6 | 134,6 | 135,8 | 135,3 | 127,6 | 135,3 | 133,4 | 138,1 | 135,6 | - 1,6 | |
| | | INLAND | 110,9 | 118,0 | 122,7 | 118,3 | 114,6 | 125,3 | 122,9 | 123,4 | 117,0 | 126,5 | 124,4 | 126,9 | 124,9 | - 1,6 | |
| | | AUSLAND | 144,4 | 144,5 | 147,9 | 148,7 | 150,7 | 151,3 | 159,3 | 156,4 | 145,6 | 151,4 | 148,9 | 156,8 | 155,0 | - 1,1 | |
| 3021-25 | STAHLVERFORMUNG, OBERFLAECHE- EDLUNG, HAERTUNG | INSGES. | 108,5 | 109,6 | 111,7 | 112,1 | 115,5 | 114,8 | 119,7 | 117,1 | 116,1 | 118,9 | 119,9 | 118,1 | 117,9 | - 0,2 | |
| | | INLAND | 104,3 | 105,2 | 106,7 | 107,9 | 110,5 | 110,6 | 114,7 | 112,1 | 111,5 | 114,0 | 114,8 | 114,3 | 112,9 | - 1,2 | |
| | | AUSLAND | 131,9 | 134,5 | 139,1 | 135,1 | 143,2 | 136,7 | 142,2 | 145,7 | 141,8 | 146,2 | 148,3 | 139,1 | 144,3 | + 3,7 | |
| 31 | STAHL-U. LEICHT- METALLBAU, SCHIE- NENFAHRZEUGBAU | INSGES. | 120,6 | 101,4 | 102,7 | 99,2 | 98,0 | 106,5 | 106,5 | 132,1 | 105,2 | 97,3 | 105,3 | 99,9 | 91,6 | - 8,1 | |
| | | INLAND | 115,9 | 94,6 | 103,1 | 100,6 | 97,9 | 107,6 | 104,2 | 133,2 | 103,8 | 120,7 | 109,1 | 98,7 | 81,7 | - 17,2 | |
| | | AUSLAND | 118,4 | 124,7 | 99,4 | 91,6 | 98,4 | 100,1 | 119,2 | 125,0 | 106,0 | 22,6 | 91,8 | 98,2 | 125,7 | + 28,0 | |
| 32 | MASCHINENBAU | INSGES. | 115,0 | 124,7 | 133,5 | 124,4 | 120,4 | 130,5 | 128,7 | 120,9 | 122,5 | 128,5 | 124,6 | 134,2 | 127,9 | - 4,7 | |
| | | INLAND | 105,1 | 127,8 | 136,9 | 117,7 | 112,2 | 135,5 | 122,1 | 111,7 | 112,7 | 126,0 | 124,2 | 129,8 | 125,7 | - 3,2 | |
| | | AUSLAND | 126,4 | 122,6 | 127,6 | 130,9 | 131,2 | 125,7 | 134,7 | 133,3 | 133,0 | 130,6 | 131,9 | 138,5 | 132,0 | - 4,7 | |
| 33 | STRASSENFAHR- ZEUGBAU | INSGES. | 136,6 | 138,8 | 141,5 | 142,9 | 147,0 | 152,5 | 166,3 | 158,3 | 131,9 | 147,1 | 144,9 | 147,7 | 143,2 | - 3,0 | |
| | | INLAND | 110,4 | 108,6 | 111,1 | 114,1 | 115,1 | 120,1 | 134,6 | 134,3 | 110,2 | 122,8 | 120,8 | 124,7 | 119,6 | - 4,1 | |
| | | AUSLAND | 165,6 | 172,7 | 175,4 | 174,7 | 182,9 | 188,3 | 204,6 | 185,0 | 157,4 | 173,9 | 171,7 | 173,0 | 169,5 | - 2,0 | |
| 36 | ELEKTROTECHNIK | INSGES. | 122,9 | 128,5 | 132,7 | 130,6 | 129,2 | 136,1 | 138,4 | 134,7 | 131,3 | 146,6 | 138,2 | 141,4 | 144,3 | + 2,1 | |
| | | INLAND | 115,4 | 122,8 | 128,6 | 124,2 | 121,8 | 130,8 | 129,6 | 127,1 | 125,0 | 136,1 | 132,1 | 134,4 | 141,0 | + 4,9 | |
| | | AUSLAND | 139,3 | 142,2 | 141,6 | 145,1 | 146,3 | 148,5 | 156,6 | 152,3 | 145,0 | 168,2 | 152,7 | 156,9 | 151,2 | - 3,6 | |
| 3711-60 | FEINMECHANIK, OPTIK | INSGES. | 111,4 | 115,5 | 116,2 | 119,2 | 119,2 | 118,1 | 121,7 | 122,4 | 120,0 | 122,0 | 121,6 | 122,5 | 121,8 | - 0,6 | |
| | | INLAND | 105,2 | 106,2 | 105,1 | 111,0 | 109,1 | 109,4 | 110,3 | 111,3 | 111,6 | 111,7 | 111,9 | 112,6 | 110,0 | - 2,3 | |
| | | AUSLAND | 123,7 | 134,4 | 138,8 | 135,8 | 140,2 | 135,5 | 145,1 | 145,5 | 137,2 | 143,3 | 141,6 | 142,4 | 145,5 | + 2,2 | |
| 38 | H. V. EBM-WAREN | INSGES. | 114,6 | 113,8 | 114,4 | 116,6 | 118,6 | 116,2 | 119,4 | 120,0 | 119,5 | 119,6 | 120,6 | 120,5 | 120,0 | - 0,4 | |
| | | INLAND | 107,8 | 106,8 | 106,8 | 109,0 | 110,8 | 108,5 | 111,6 | 111,2 | 111,1 | 110,8 | 111,9 | 111,5 | 110,2 | - 1,2 | |
| | | AUSLAND | 139,5 | 139,8 | 142,8 | 144,6 | 147,2 | 144,3 | 148,4 | 152,6 | 150,4 | 152,1 | 153,1 | 153,3 | 155,5 | + 1,4 | |
| 50 | H. V. BUEROMASCHIN- EN, ADV.-GERAETEN UND-EINRICHTUNGEN | INSGES. | 183,2 | 178,7 | 191,6 | 190,3 | 196,5 | 194,8 | 205,8 | 208,8 | 205,3 | 236,3 | 232,4 | 247,5 | 230,0 | - 7,1 | |
| | | INLAND | 155,1 | 161,4 | 164,7 | 174,4 | 172,5 | 173,4 | 180,1 | 190,7 | 184,2 | 197,0 | 218,1 | 223,8 | 218,8 | - 2,2 | |
| | | AUSLAND | 214,4 | 198,4 | 224,0 | 208,2 | 225,6 | 219,3 | 235,5 | 231,8 | 230,5 | 285,6 | 248,5 | 274,7 | 242,0 | - 11,9 | |
| | VERBRAUCHSQUETER PRODUZIERENDES GEWERBE | INSGES. | 110,8 | 111,1 | 111,0 | 113,0 | 114,5 | 112,3 | 114,4 | 114,1 | 115,7 | 115,7 | 116,3 | 116,4 | 115,1 | - 1,1 | |
| | | INLAND | 104,7 | 104,6 | 103,9 | 105,9 | 106,9 | 104,8 | 106,9 | 106,6 | 107,6 | 107,4 | 107,8 | 108,9 | 107,3 | - 1,5 | |
| | | AUSLAND | 145,3 | 149,1 | 150,7 | 153,1 | 157,2 | 154,0 | 156,9 | 157,0 | 162,0 | 162,9 | 164,6 | 159,0 | 159,3 | + 0,2 | |
| 5421-24 | H. V. HOLZMOEBELN, POLSTERMOEBELN | INSGES. | 95,3 | 94,4 | 91,6 | 92,8 | 93,7 | 90,0 | 91,0 | 91,5 | 94,1 | 91,9 | 92,8 | 90,8 | 89,1 | - 1,9 | |
| | | INLAND | 91,8 | 91,1 | 87,6 | 88,6 | 89,5 | 85,5 | 86,7 | 87,3 | 89,2 | 86,9 | 87,3 | 85,6 | 83,8 | - 2,1 | |
| | | AUSLAND | 123,8 | 122,3 | 125,0 | 128,1 | 130,0 | 127,2 | 128,0 | 127,2 | 135,8 | 134,8 | 139,2 | 134,4 | 134,8 | + 0,3 | |
| 56 | PAPIER-U. PAPPE- VERARBEITUNG | INSGES. | 122,5 | 124,8 | 125,8 | 129,5 | 131,2 | 127,1 | 127,7 | 130,5 | 129,4 | 130,6 | 130,6 | 129,9 | 129,6 | - 0,2 | |
| | | INLAND | 114,5 | 116,5 | 117,4 | 120,4 | 122,2 | 118,2 | 118,3 | 122,1 | 115,6 | 120,5 | 120,7 | 120,5 | 120,3 | - 0,2 | |
| | | AUSLAND | 187,6 | 194,4 | 196,2 | 205,1 | 206,0 | 200,5 | 205,3 | 201,2 | 209,6 | 216,3 | 214,1 | 207,2 | 208,4 | + 0,6 | |
| 57 | DRUCKEREI, VER- VIELFAELTIGUNG | INSGES. | 114,1 | 115,3 | 115,5 | 116,4 | 117,7 | 116,6 | 118,1 | 117,0 | 117,8 | 117,3 | 119,9 | 118,0 | 119,2 | + 1,0 | |
| | | INLAND | 113,3 | 114,6 | 115,1 | 115,5 | 116,6 | 115,1 | 117,2 | 115,6 | 115,1 | 116,5 | 117,2 | 116,5 | 116,7 | + 0,2 | |
| | | AUSLAND | 123,1 | 124,7 | 121,8 | 131,7 | 132,5 | 136,3 | 135,5 | 138,7 | 157,9 | 130,6 | 164,1 | 139,8 | 152,6 | + 9,2 | |
| 58 | H. V. KUNSTSTOFF- WAREN | INSGES. | 123,1 | 125,5 | 126,2 | 128,1 | 130,6 | 127,6 | 131,6 | 129,6 | 130,9 | 131,7 | 132,2 | 131,2 | 130,6 | - 0,5 | |
| | | INLAND | 115,0 | 116,6 | 116,5 | 118,7 | 120,1 | 117,7 | | | | | | | | | |

2 UMSATZ IM VERARBEITENDEN GEBERBE

2.2 KALENDER- UND SAISONBEREINIGTER WERT
VOLUMENINDEX 1980 = 100

| SYPRO- NR. | WIRTSCHAFTSGLIEDERUNG | 1984 | 1985 | 1985 | 1985 | 1985 | 1985 | 1985 | 1985 | 1985 | 1985 | 1985 | 1985 | 1985 | VERAEND. IN O/O GEGEN VORMONAT | |
|---------------|---|------------------------------|-------------------------|-------------------------|-------------------------|-------------------------|-------------------------|-------------------------|-------------------------|-------------------------|-------------------------|-------------------------|-------------------------|-------------------------|---|-------------------------|
| | | DEZ. | JAN. | FEB. | MAR. | APR. | MAI | JUNI | JULI | AUG. | SEP. | OKT. | NOV. | DEZ. | | |
| | VERARBEITENDES GEBERBE 1) | INSGES. INLAND AUSLAND | 103,1 94,0 123,0 | 104,6 96,0 123,8 | 106,5 97,6 126,2 | 106,4 97,2 126,7 | 105,2 95,0 128,3 | 107,7 98,8 127,7 | 108,8 97,9 132,7 | 107,7 97,6 130,1 | 105,4 96,4 125,1 | 107,9 99,1 127,2 | 107,1 98,8 126,0 | 108,9 99,7 129,0 | 107,0 97,6 127,9 | - 1,7 - 2,1 - 0,9 |
| | GRUNDSTOFF-UND PRODUKTIONSQUETER- GEBERBE | INSGES. INLAND AUSLAND | 103,4 94,5 122,0 | 102,9 92,6 125,1 | 103,5 92,5 127,1 | 105,5 95,1 127,7 | 106,2 95,1 130,0 | 105,4 95,0 127,6 | 106,0 95,6 128,4 | 106,2 95,8 128,6 | 105,3 95,2 127,1 | 104,4 94,0 127,1 | 105,7 95,9 127,5 | 103,7 94,1 124,7 | 102,8 92,8 124,9 | - 0,9 - 1,4 + 0,2 |
| 25 | GEW.U. VERARB. V. STEINEN U. ERDEN | INSGES. INLAND AUSLAND | 87,8 86,2 106,1 | 78,2 76,2 101,1 | 78,5 76,4 102,6 | 81,8 79,6 106,6 | 83,3 80,9 111,4 | 80,9 78,5 110,1 | 81,9 79,7 108,9 | 83,5 80,7 116,3 | 81,5 79,2 108,9 | 81,6 79,0 111,6 | 84,1 81,5 115,9 | 76,0 72,6 114,3 | 80,7 78,1 110,0 | + 6,2 + 7,6 - 3,8 |
| 2711-15 | HOCHOFEN- STAHL- U. WARMWALZWERKE H.V. STAHLROHREN | INSGES. INLAND AUSLAND | 89,9 83,9 99,4 | 88,6 82,1 99,4 | 90,9 84,0 102,1 | 92,4 85,3 103,6 | 94,0 87,3 105,5 | 92,1 86,6 101,1 | 94,5 86,1 108,0 | 95,1 88,3 106,9 | 94,8 86,7 106,5 | 92,7 85,9 105,0 | 94,4 87,0 107,2 | 91,3 85,3 101,7 | 87,4 79,3 102,0 | - 4,3 - 7,0 + 0,3 |
| 2850 | NE-METALLHALB- ZEUGWERKE | INSGES. INLAND AUSLAND | 95,0 84,2 120,2 | 97,6 85,9 126,2 | 97,2 86,8 121,3 | 98,8 86,7 127,2 | 100,8 89,2 127,6 | 99,6 87,7 127,5 | 99,9 88,0 128,1 | 102,1 90,3 130,2 | 104,6 94,0 129,0 | 105,4 93,6 133,7 | 106,3 95,7 131,7 | 103,0 91,6 129,9 | 102,2 91,0 128,5 | - 0,8 - 0,7 - 1,1 |
| 40 | CHEMISCHE INDUSTRIE | INSGES. INLAND AUSLAND | 113,1 102,4 130,3 | 115,0 102,6 136,2 | 114,8 101,2 137,0 | 116,8 104,5 136,6 | 117,2 103,4 139,9 | 117,0 104,3 137,5 | 116,3 104,2 135,7 | 116,4 104,3 136,4 | 114,6 103,2 133,2 | 114,8 102,7 134,5 | 114,9 103,7 131,5 | 113,4 102,5 131,2 | 113,3 101,9 132,2 | - 0,1 - 0,6 + 0,8 |
| 55 | ZELLSTOFF-HOLZ- SCHLIFF-PAPIER-U. PAPPEERZEUGUNG | INSGES. INLAND AUSLAND | 118,2 102,9 158,8 | 123,0 106,3 166,4 | 121,6 103,4 169,1 | 122,8 103,9 171,9 | 122,5 105,6 167,4 | 119,5 102,0 165,7 | 120,3 102,9 165,5 | 122,8 106,3 166,7 | 119,1 101,6 165,1 | 121,1 103,0 169,0 | 123,2 106,4 167,6 | 120,8 104,6 164,2 | 120,5 103,7 165,7 | - 0,2 - 0,9 + 0,9 |
| 59 | GUMMIVERARBEITUNG | INSGES. INLAND AUSLAND | 97,8 94,4 108,4 | 99,8 96,5 111,2 | 100,6 95,6 118,2 | 103,6 100,9 112,8 | 102,3 97,3 119,7 | 102,1 97,8 116,6 | 110,9 108,1 117,0 | 107,4 103,0 117,0 | 102,0 99,0 122,3 | 99,9 94,2 119,8 | 106,5 101,4 124,1 | 105,9 101,2 121,9 | 104,6 98,3 123,4 | + 1,2 - 1,9 + 1,2 |
| | INVESTITIONSGUETER PRODUZIERENDES GEBERBE | INSGES. INLAND AUSLAND | 105,7 95,4 122,9 | 109,4 101,4 123,0 | 112,7 105,2 125,4 | 110,5 101,3 125,6 | 108,0 97,4 126,8 | 113,8 97,4 127,1 | 114,2 106,5 133,6 | 113,0 102,3 130,9 | 107,9 99,4 122,0 | 113,5 106,1 125,9 | 111,6 104,8 123,6 | 115,6 106,9 130,1 | 112,6 104,2 128,0 | - 2,6 - 2,5 - 1,6 |
| 3021-25 | STAHLVERFORMUNG, OBERFLAECHEVER- EDLUNG, HAERTUNG | INSGES. INLAND AUSLAND | 95,4 91,2 118,6 | 95,4 91,2 120,5 | 96,6 91,8 124,1 | 97,2 93,1 120,0 | 99,6 94,8 126,4 | 98,7 94,8 120,6 | 101,7 96,9 125,1 | 100,6 96,0 128,3 | 100,0 95,7 124,6 | 101,8 97,2 128,1 | 102,1 97,3 129,8 | 100,5 96,8 121,6 | 100,6 95,8 126,4 | + 0,1 - 1,0 + 3,9 |
| 31 | STAHL-U. LEICHT- METALLBAU, SCHIE- NENFAHRZEUGBAU | INSGES. INLAND AUSLAND | 100,3 99,8 99,7 | 84,2 78,5 105,6 | 85,5 85,9 84,1 | 82,8 84,1 77,2 | 81,1 81,2 82,7 | 87,9 89,0 83,5 | 87,4 85,7 98,6 | 108,6 109,1 103,7 | 86,4 85,3 88,2 | 79,4 99,1 3,7 | 85,4 88,4 75,9 | 81,2 80,0 80,8 | 73,7 65,5 101,9 | - 9,2 -18,1 +26,1 |
| 32 | MASCHINENBAU | INSGES. INLAND AUSLAND | 96,3 88,0 105,9 | 104,5 106,0 102,7 | 111,5 115,0 106,6 | 103,8 98,3 109,0 | 99,5 92,8 108,7 | 107,6 112,0 103,7 | 106,2 100,7 111,2 | 97,8 88,0 109,6 | 100,9 92,8 109,7 | 104,8 102,9 106,4 | 100,4 101,1 106,5 | 109,3 105,9 112,5 | 102,9 101,4 106,0 | - 5,9 - 4,2 - 5,8 |
| 33 | STRASSENFAHR- ZEUGBAU | INSGES. INLAND AUSLAND | 115,0 92,6 139,7 | 116,7 90,8 145,8 | 118,5 92,8 147,2 | 119,4 95,0 146,2 | 121,7 94,7 152,5 | 126,3 98,8 156,9 | 136,0 110,3 168,4 | 130,4 110,4 153,1 | 110,7 91,8 131,3 | 120,6 100,4 143,0 | 118,5 98,5 140,6 | 120,7 101,9 141,1 | 116,3 97,1 137,9 | - 3,6 - 4,7 - 2,3 |
| 36 | ELEKTROTECHNIK | INSGES. INLAND AUSLAND | 108,9 103,0 121,4 | 113,7 109,4 124,0 | 117,2 114,4 122,9 | 115,2 110,3 125,6 | 113,8 108,1 126,4 | 119,8 116,1 128,3 | 121,7 115,1 135,2 | 117,3 111,4 131,1 | 115,7 111,0 125,2 | 126,8 118,5 142,8 | 121,2 116,8 131,2 | 123,9 118,8 134,8 | 125,9 124,1 129,7 | + 1,6 + 4,5 - 3,8 |
| 3711-60 | FEINMECHANIK, OPTIK | INSGES. INLAND AUSLAND | 96,9 91,9 106,6 | 100,4 92,7 115,9 | 100,4 91,2 118,9 | 102,9 96,3 115,7 | 102,5 94,2 119,2 | 101,3 94,4 114,8 | 104,2 94,9 122,7 | 104,7 95,7 122,9 | 102,8 96,1 116,1 | 103,9 95,7 120,3 | 103,0 95,3 118,4 | 103,7 96,0 118,8 | 102,6 93,3 121,0 | - 1,1 - 2,8 + 1,9 |
| 38 | H.V. EDM-WAREN | INSGES. INLAND AUSLAND | 97,0 91,4 117,0 | 95,9 90,3 116,4 | 96,2 90,2 118,6 | 98,1 92,1 119,8 | 99,4 93,2 121,4 | 97,1 91,1 118,9 | 99,7 93,6 122,0 | 100,2 93,1 125,7 | 100,0 93,3 124,2 | 99,5 92,5 124,8 | 100,0 93,1 125,4 | 100,1 92,9 125,6 | 99,5 91,6 127,3 | - 0,6 - 1,4 + 1,4 |
| 50 | H.V. BUEROMASCHI- NEN, ADV-GERAETEN UND-EINRICHTUNGEN | INSGES. INLAND AUSLAND | 178,6 150,8 210,1 | 174,2 156,7 194,3 | 185,9 159,3 217,6 | 183,8 168,5 200,6 | 190,1 166,4 218,7 | 188,4 167,0 213,0 | 199,3 173,6 228,8 | 202,9 184,2 226,4 | 200,5 178,6 226,8 | 232,3 191,4 284,3 | 228,7 213,2 248,2 | 245,0 219,5 274,7 | 227,5 214,1 243,0 | - 7,1 - 2,5 -11,5 |
| | VERBRAUCHSGUETER PRODUZIERENDES GEBERBE | INSGES. INLAND AUSLAND | 95,7 90,5 124,9 | 95,5 90,0 126,9 | 95,1 89,1 128,2 | 96,6 90,7 130,1 | 97,6 91,1 133,3 | 95,7 89,4 130,4 | 97,2 91,1 132,3 | 96,9 91,1 132,2 | 98,6 91,8 136,6 | 97,8 91,0 136,5 | 98,3 91,3 138,0 | 98,6 92,4 133,4 | 97,3 90,9 133,5 | - 1,3 - 1,6 + 0,1 |
| 5421-24 | H.V. HOLZMOEBELN, POLSTERMOEBELN | INSGES. INLAND AUSLAND | 79,1 76,1 104,4 | 78,4 75,5 103,0 | 75,4 72,0 104,6 | 76,2 72,5 107,0 | 76,6 73,1 108,1 | 73,6 69,8 105,8 | 74,1 70,4 105,7 | 74,8 71,2 105,7 | 76,8 72,6 112,5 | 74,1 69,9 110,4 | 74,3 69,7 113,6 | 72,7 68,4 109,3 | 71,0 66,5 109,4 | - 2,3 - 2,8 + 0,1 |
| 56 | PAPIER-U. PAPPE- VERARBEITUNG | INSGES. INLAND AUSLAND | 102,7 96,1 157,2 | 103,8 96,7 162,1 | 103,8 96,8 163,1 | 107,0 99,5 169,7 | 108,4 101,0 170,0 | 105,3 98,0 165,3 | 105,3 97,7 168,7 | 108,2 101,4 166,1 | 107,9 99,8 173,4 | 108,7 100,4 178,4 | 108,4 100,3 177,0 | 108,4 100,7 170,9 | 108,1 100,4 172,3 | - 0,3 - 0,3 + 0,8 |
| 57 | DRUCKEREI, VER- VIELFAELTIGUNG | INSGES. INLAND AUSLAND | 98,8 98,3 102,4 | 99,6 99,2 103,5 | 99,4 99,2 101,3 | 100,1 99,5 109,8 | 100,0 99,3 110,2 | 98,9 97,9 112,5 | 100,1 99,5 111,6 | 99,0 98,1 113,7 | 99,9 97,8 129,7 | 98,8 98,4 106,5 | 100,9 99,0 132,9 | 99,2 98,1 113,9 | 100,0 98,2 124,2 | + 0,8 + 0,1 + 9,0 |
| 58 | H.V. KUNSTSTOFF- WAREN | INSGES. INLAND AUSLAND | 112,1 105,0 143,6 | 113,9 106,3 149,2 | 114,3 106,1 150,9 | 116,3 108,3 151,9 | 117,9 108,9 158,6 | 114,9 106,4 152,5 | 118,0 110,2 153,1 | 116,0 108,3 151,1 | 117,4 109,2 154,4 | 117,8 108,9 157,3 | 117,9 109,4 156,4 | 117,4 109,0 154,1 | 116,7 108,7 152,5 | - 0,6 - 0,3 - 1,0 |
| 63 | TEXTILGEBERBE | INSGES. INLAND AUSLAND | 90,5 83,5 119,4 | 90,9 82,9 123,7 | 90,1 81,9 123,9 | 91,4 83,5 124,1 | 93,6 85,2 128,1 | 91,6 83,2 125,6 | 92,8 84,5 127,2 | 92,9 84,2 128,1 | 96,0 87,3 131,3 | 94,6 85,7 130,2 | 95,9 86,9 132,1 | 96,5 88,7 127,7 | 93,8 85,5 127,1 | - 2,8 - 3,6 - 0,5 |
| 64 | BEKLEIDUNGS- GEBERBE | INSGES. INLAND AUSLAND | 92,0 86,7 124,3 | 87,2 81,8 120,9 | 89,0 82,3 129,0 | 90,3 84,0 128,0 | 89,2 83,5 124,7 | 88,8 83,6 121,4 | 91,4 85,3 121,4 | 88,8 82,8 128,8 | 90,0 83,9 123,4 | 92,7 85,7 134,2 | 93,7 87,2 133,1 | 96,5 91,0 129,6 | 93,9 88,1 129,7 | - 2,7 - 3,2 + 0,1 |

1) AUSGEWAHLTE WIRTSCHAFTSZWEIGE (OHNE NAHRUNGS- UND GENUSSMITTELGEBERBE).

3 AUFTRAGSEINGANG

3.1 ORIGINAL
1980

| ART DER BAUTEN UND AUFTRAGGEBER | 1982 | 1983 | 1984 | 1984 | 1984 | 1985 | 1985 | 1985 | VERÄNDERUNG IN O/O GEGEN VORJAHRES-VOR- QUARTAL | |
|--|--------------|-------|-------|-------|-------|-------|-------|-------|---|-------|
| | DURCHSCHNITT | | | 3. VJ | 4. VJ | 1. VJ | 2. VJ | 3. VJ | | |
| | WERT | | | | | | | | | |
| BAUHAUPTGEWERBE | 85.9 | 94.4 | 88.9 | 97.9 | 78.7 | 69.4 | 99.8 | 100.7 | 2.9 | 0.9 |
| HOCHBAU | 90.3 | 101.7 | 88.0 | 91.2 | 77.6 | 67.4 | 93.2 | 95.2 | 4.4 | 2.1 |
| WOHNUNGSBAU | 90.4 | 109.3 | 87.9 | 81.5 | 73.3 | 58.8 | 77.4 | 75.0 | -8.0 | -3.1 |
| SONSTIGER HOCHBAU | 90.2 | 95.4 | 88.1 | 99.1 | 81.1 | 74.4 | 106.1 | 111.8 | 12.8 | 5.4 |
| GEWERBL.U. IND. BAU F. UNTERNEHMEN SOWIE LANDWIRTSCHAFTL. BAU | 92.2 | 102.5 | 90.6 | 97.4 | 85.9 | 83.7 | 112.2 | 111.7 | 14.7 | -0.4 |
| BAUTEN FUER BUNDES- BAHN UND BUNDESPOST | 96.5 | 101.9 | 110.0 | 168.7 | 89.1 | 81.3 | 125.6 | 174.3 | 3.3 | 38.8 |
| BAUTEN FUER OEFFENTL. AUFTRAGGEBER UND ORGANISATIONEN OHNE ERWERBSZWECK | 86.0 | 81.9 | 82.1 | 98.2 | 71.9 | 56.9 | 93.6 | 108.4 | 10.4 | 15.8 |
| TIEFBAU | 78.9 | 82.9 | 90.4 | 108.4 | 80.4 | 72.7 | 110.2 | 109.5 | 1.0 | -0.6 |
| STRASSENBAU | 81.4 | 83.4 | 89.0 | 115.0 | 70.2 | 58.6 | 118.7 | 117.5 | 2.2 | -1.0 |
| SONSTIGER TIEFBAU | 77.6 | 82.7 | 91.1 | 104.8 | 86.0 | 80.4 | 105.4 | 105.1 | 0.3 | -0.3 |
| GEWERBL.U. IND. BAU FUER UNTERNEHMEN | 93.1 | 93.8 | 106.6 | 110.7 | 104.4 | 98.5 | 121.3 | 124.0 | 12.0 | 2.2 |
| BAUTEN FUER BUNDES- BAHN UND BUNDESPOST | 87.1 | 128.3 | 134.6 | 168.9 | 139.4 | 112.6 | 145.7 | 121.3 | -28.2 | -16.7 |
| BAUTEN FUER OEFFENTL. AUFTRAGGEBER UND ORGANISATIONEN OHNE ERWERBSZWECK | 70.7 | 71.3 | 78.6 | 92.0 | 70.8 | 69.0 | 93.3 | 96.0 | 4.3 | 2.9 |
| | VOLUMEN | | | | | | | | | |
| BAUHAUPTGEWERBE | 81.7 | 89.3 | 83.5 | 91.9 | 73.8 | 65.2 | 93.6 | 94.0 | 2.3 | 0.4 |
| HOCHBAU | 84.0 | 93.3 | 79.6 | 82.3 | 70.2 | 61.2 | 84.6 | 86.1 | 4.6 | 1.8 |
| WOHNUNGSBAU | 83.8 | 100.2 | 79.3 | 73.3 | 66.1 | 53.1 | 70.0 | 67.6 | -7.8 | -3.4 |
| SONSTIGER HOCHBAU | 83.8 | 87.7 | 79.9 | 89.7 | 73.6 | 67.8 | 96.6 | 101.2 | 12.8 | 4.8 |
| TIEFBAU | 78.0 | 83.0 | 89.6 | 107.2 | 79.3 | 71.5 | 107.8 | 106.5 | -0.7 | -1.2 |
| STRASSENBAU | 81.0 | 84.2 | 89.0 | 114.7 | 69.9 | 58.1 | 117.0 | 115.0 | 0.3 | -1.7 |
| SONSTIGER TIEFBAU | 76.3 | 82.3 | 89.8 | 103.0 | 84.5 | 78.9 | 102.8 | 101.8 | -1.2 | -1.0 |

IM BAUHAUPTGEWERBE

WERT
= 100

| 1984 | 1984 | 1985 | 1985 | 1985 | 1985 | 1985 | 1985 | 1985 | 1985 | 1985 | 1985 | 1985 | 1985 | 1985 | VERÄNDERUNG IN O/O GEGEN VORJAHRES-VOR- MONAT | ART DER BAUTEN UND AUFTRAGGEBER |
|------|------|------|------|------|------|------|------|------|------|------|------|------|------|------|---|---------------------------------------|
| NOV. | DEZ. | JAN. | FEB. | MAR. | APR. | MAI | JUNI | JULI | AUG. | SEP. | OKT. | NOV. | | | | |

INDEX

| | | | | | | | | | | | | | | | |
|-------|-------|------|-------|-------|-------|-------|-------|-------|-------|-------|-------|-------|-------|-------|--|
| 72.9 | 72.1 | 53.3 | 61.2 | 93.8 | 92.3 | 97.4 | 109.6 | 103.7 | 93.4 | 105.1 | 90.5 | 72.8 | -0.1 | -19.6 | BAUHAUPTGEWERBE |
| 69.4 | 77.6 | 55.4 | 58.2 | 88.5 | 86.9 | 89.6 | 103.1 | 94.7 | 88.3 | 102.7 | 85.3 | 69.7 | 0.4 | -18.3 | HOCHBAU |
| 65.0 | 71.4 | 42.6 | 49.2 | 84.5 | 73.5 | 73.7 | 85.0 | 72.6 | 71.2 | 81.2 | 71.4 | 55.9 | -14.0 | -21.7 | WOHNUNGSBAU |
| 73.0 | 82.6 | 65.9 | 65.6 | 91.8 | 97.8 | 102.5 | 118.0 | 112.8 | 102.2 | 120.3 | 96.7 | 81.0 | 11.0 | -16.2 | SONSTIGER HOCHBAU |
| 78.5 | 89.5 | 80.1 | 73.9 | 97.0 | 105.9 | 110.1 | 120.7 | 120.5 | 100.4 | 114.1 | 96.1 | 82.5 | 5.1 | -14.2 | GEWERBL.U. IND. BAU F. UNTERNEHMEN SOWIE LANDWIRTSCHAFTL. BAU |
| 98.2 | 62.4 | 64.8 | 73.9 | 105.1 | 100.8 | 85.0 | 191.0 | 78.3 | 302.6 | 141.9 | 85.0 | 54.1 | -44.9 | -36.4 | BAUTEN FUER BUNDES- BAHN UND BUNDESPOST |
| 61.4 | 71.1 | 39.6 | 49.8 | 81.4 | 82.7 | 89.6 | 108.6 | 100.7 | 93.8 | 130.7 | 98.3 | 79.7 | 29.8 | -18.9 | BAUTEN FUER OEFFENTL. AUFTRAGGEBER UND ORGANISATIONEN OHNE ERWERBSZWECK |
| 78.5 | 63.5 | 50.0 | 66.0 | 102.1 | 100.9 | 109.7 | 119.9 | 117.9 | 101.5 | 109.0 | 98.7 | 77.8 | -0.9 | -21.2 | TIEFBAU |
| 63.3 | 51.1 | 33.8 | 42.6 | 99.4 | 103.5 | 121.5 | 131.1 | 128.6 | 104.7 | 119.1 | 105.6 | 62.9 | -0.6 | -40.4 | STRASSENBAU |
| 86.9 | 70.4 | 58.9 | 78.9 | 103.5 | 99.5 | 103.2 | 113.6 | 112.0 | 99.8 | 103.4 | 94.9 | 86.0 | -1.0 | -9.4 | SONSTIGER TIEFBAU |
| 105.5 | 86.0 | 76.5 | 101.3 | 117.7 | 118.2 | 129.4 | 116.4 | 132.1 | 114.8 | 125.0 | 118.9 | 99.8 | -5.4 | -16.1 | GEWERBL.U. IND. BAU FUER UNTERNEHMEN |
| 176.8 | 135.3 | 70.3 | 132.8 | 134.8 | 179.4 | 122.5 | 135.1 | 137.3 | 121.6 | 105.1 | 82.1 | 109.8 | -37.9 | 33.7 | BAUTEN FUER BUNDES- BAHN UND BUNDESPOST |
| 65.6 | 54.3 | 51.2 | 62.3 | 93.5 | 79.7 | 91.2 | 109.1 | 101.1 | 91.1 | 95.9 | 89.0 | 77.4 | 18.0 | -13.0 | BAUTEN FUER OEFFENTL. AUFTRAGGEBER UND ORGANISATIONEN OHNE ERWERBSZWECK |

INDEX

| | | | | | | | | | | | | | | | |
|------|------|------|------|-------|-------|-------|-------|-------|-------|-------|-------|------|-------|-------|-------------------|
| 68.5 | 67.4 | 49.9 | 57.5 | 88.1 | 86.7 | 91.5 | 102.7 | 97.0 | 87.2 | 97.8 | 84.3 | 67.7 | -1.2 | -19.7 | BAUHAUPTGEWERBE |
| 62.8 | 70.3 | 50.3 | 52.9 | 80.4 | 78.9 | 81.4 | 93.6 | 85.7 | 79.8 | 92.8 | 77.0 | 62.9 | 0.2 | -18.3 | HOCHBAU |
| 58.6 | 64.4 | 38.5 | 44.5 | 76.4 | 66.5 | 66.7 | 76.9 | 65.5 | 64.2 | 73.2 | 64.3 | 50.4 | -14.0 | -21.6 | WOHNUNGSBAU |
| 66.3 | 75.1 | 60.0 | 59.7 | 83.6 | 89.1 | 93.4 | 107.3 | 102.3 | 92.5 | 108.8 | 87.4 | 73.2 | 10.4 | -16.2 | SONSTIGER HOCHBAU |
| 77.4 | 62.7 | 49.3 | 64.9 | 100.3 | 99.0 | 107.4 | 117.0 | 114.9 | 98.8 | 105.8 | 95.8 | 75.2 | -2.8 | -21.5 | TIEFBAU |
| 63.0 | 50.8 | 33.6 | 42.3 | 98.4 | 102.3 | 119.7 | 128.9 | 126.2 | 102.5 | 116.4 | 103.1 | 61.3 | -2.7 | -40.5 | STRASSENBAU |
| 85.4 | 69.2 | 57.9 | 77.4 | 101.4 | 97.2 | 100.6 | 110.5 | 108.7 | 96.7 | 100.0 | 91.7 | 82.9 | -2.9 | -9.6 | SONSTIGER TIEFBAU |

3 AUFTRAGSEINGANG IM BAUHAUPTGEWERBE

3.2 KALENDER- UND SAISONBEREINIGTER WERT
1980 = 100

| ART DER BAUTEN UND AUFTRAGGEBER | 1984 | 1984 | 1985 | 1985 | 1985 | 1985 | 1985 | 1985 | 1985 | 1985 | 1985 | 1985 | 1985 | 1985 | VERÄN- DERUNG IN O/O GEGEN VORMONAT |
|---------------------------------------|------|------|------|------|------|------|------|------|------|------|------|------|------|------|---|
| | NOV. | DEZ. | JAN. | FEB. | MAR. | APR. | MAI | JUNI | JULI | AUG. | SEP. | OKT. | NOV. | | |

WERTINDEX

| | | | | | | | | | | | | | | |
|--|-------|-------|-------|-------|-------|-------|-------|-------|-------|-------|-------|-------|-------|-------|
| BAUHAUPTGEWERBE | 86.0 | 86.5 | 84.1 | 83.3 | 83.0 | 90.3 | 88.9 | 90.9 | 91.4 | 88.2 | 87.3 | 87.5 | 87.5 | - |
| HOCHBAU | 82.7 | 84.9 | 80.4 | 77.1 | 75.9 | 84.2 | 85.5 | 86.0 | 86.6 | 87.1 | 86.3 | 84.9 | 84.1 | -0.9 |
| WOHNUNGSBAU | 77.1 | 74.2 | 69.0 | 62.8 | 64.7 | 66.2 | 69.3 | 68.1 | 75.2 | 72.2 | 71.2 | 69.5 | 69.5 | - |
| SONSTIGER HOCHBAU | 87.2 | 92.9 | 89.8 | 88.6 | 85.1 | 99.0 | 98.3 | 100.1 | 96.5 | 99.1 | 98.6 | 97.6 | 96.4 | -1.2 |
| GEWERBL.U. IND.BAU F.UNTERNEHMEN SOWIE LANDWIRTSCHAFTL.BAU | 93.4 | 97.6 | 96.5 | 94.2 | 90.0 | 105.9 | 106.2 | 102.9 | 101.7 | 106.3 | 99.5 | 99.7 | 98.3 | -1.4 |
| BAUTEN FUER BUNDES- BAHN UND BUNDESPOST | 111.5 | 110.3 | 118.4 | 107.0 | 129.5 | 134.1 | 71.3 | 150.9 | 105.3 | 175.9 | 98.1 | 79.2 | 70.8 | -10.6 |
| BAUTEN FUER DEFFENTL. AUFTRAGGEBER UND ORGANISATIONEN OHNE ERWERBSZWECK | 74.4 | 84.2 | 74.0 | 77.2 | 73.5 | 83.6 | 83.9 | 91.6 | 86.2 | 83.8 | 97.8 | 93.0 | 95.0 | 2.2 |
| TIEFBAU | 91.5 | 88.5 | 89.8 | 93.2 | 94.2 | 99.7 | 93.7 | 98.7 | 99.2 | 89.4 | 89.4 | 91.7 | 92.1 | 0.4 |
| STRASSENBAU | 86.2 | 85.5 | 88.4 | 85.2 | 89.7 | 91.0 | 95.3 | 101.2 | 96.3 | 87.4 | 95.7 | 96.7 | 91.6 | -5.3 |
| SONSTIGER TIEFBAU | 94.3 | 89.2 | 90.4 | 97.4 | 97.0 | 104.4 | 92.6 | 97.6 | 101.0 | 90.2 | 86.0 | 89.1 | 92.3 | 3.6 |
| GEWERBL.U. IND.BAU FUER UNTERNEHMEN | 109.4 | 110.8 | 90.8 | 122.6 | 102.9 | 122.3 | 116.7 | 111.7 | 117.0 | 112.1 | 112.6 | 108.8 | 107.7 | -1.0 |
| BAUTEN FUER BUNDES- BAHN UND BUNDESPOST | 159.8 | 108.6 | 140.6 | 169.5 | 151.2 | 183.7 | 133.9 | 105.8 | 141.5 | 102.4 | 52.4 | 100.1 | 79.8 | -20.3 |
| BAUTEN FUER DEFFENTL. AUFTRAGGEBER UND ORGANISATIONEN OHNE ERWERBSZWECK | 78.8 | 77.6 | 80.5 | 77.2 | 86.4 | 84.4 | 77.4 | 90.9 | 89.0 | 81.5 | 84.2 | 80.7 | 89.8 | 11.3 |

VOLUMENINDEX

| | | | | | | | | | | | | | | |
|-------------------|------|------|------|------|------|-------|------|------|------|------|------|------|------|------|
| BAUHAUPTGEWERBE | 80.7 | 81.2 | 78.9 | 78.1 | 78.0 | 84.8 | 83.3 | 85.1 | 85.4 | 82.1 | 81.2 | 81.4 | 81.4 | - |
| HOCHBAU | 74.8 | 76.8 | 72.7 | 69.7 | 68.9 | 76.5 | 77.8 | 78.2 | 78.5 | 78.8 | 78.0 | 76.7 | 76.0 | -0.9 |
| WOHNUNGSBAU | 69.4 | 66.8 | 62.1 | 56.4 | 58.4 | 60.0 | 63.0 | 61.9 | 67.9 | 65.2 | 64.2 | 62.7 | 62.7 | - |
| SONSTIGER HOCHBAU | 79.1 | 84.3 | 81.5 | 80.4 | 77.4 | 90.2 | 89.7 | 91.1 | 87.8 | 89.9 | 89.2 | 88.3 | 87.2 | -1.2 |
| TIEFBAU | 90.1 | 87.4 | 88.5 | 91.5 | 92.5 | 97.5 | 91.5 | 96.2 | 96.6 | 86.9 | 86.7 | 88.9 | 89.4 | 0.6 |
| STRASSENBAU | 85.8 | 84.9 | 88.1 | 84.5 | 88.6 | 89.7 | 93.6 | 99.1 | 94.3 | 85.4 | 93.4 | 94.5 | 89.7 | -5.1 |
| SONSTIGER TIEFBAU | 92.6 | 87.6 | 88.8 | 95.3 | 94.9 | 102.0 | 90.2 | 94.9 | 98.1 | 87.4 | 83.0 | 86.0 | 89.1 | 3.6 |

4 AUFTRAGSBESTAND IM BAUHAUPTGEBWERBE

4.1 ORIGINALWERT
1980 = 100

| ART DER BAUTEN UND AUFTRAGGEBER | 1982 | 1983 | 1984 | 1984 | 1984 | 1985 | 1985 | 1985 | VERAENDERUNG IN O/O VORJAHRES-VOR- QUARTAL | |
|---------------------------------------|--------------|------|------|------|------|------|------|------|---|--|
| | DURCHSCHNITT | | | SEP. | DEZ. | MAR. | JUNI | SEP. | | |

WERTINDEX

| | | | | | | | | | | |
|--|-------|-------|-------|-------|-------|-------|-------|-------|-------|-------|
| BAUHAUPTGEBWERBE | 82.8 | 89.2 | 82.6 | 82.5 | 70.6 | 78.2 | 82.0 | 78.3 | -5.1 | -4.5 |
| HOCHBAU | 88.1 | 97.6 | 81.6 | 79.1 | 66.6 | 71.0 | 73.7 | 71.4 | -9.7 | -3.1 |
| WOHNUNGSBAU | 84.7 | 102.9 | 82.6 | 75.9 | 62.8 | 64.8 | 63.8 | 59.0 | -22.3 | -7.5 |
| SONSTIGER HOCHBAU | 90.9 | 93.4 | 80.9 | 81.7 | 69.7 | 75.9 | 81.7 | 81.3 | -0.5 | -0.5 |
| GEWERBL.U.IND.BAU F.UNTERNEHMEN SOWIE LANDWIRTSCHAFTL.BAU | 95.3 | 107.9 | 88.9 | 87.6 | 73.7 | 81.8 | 90.8 | 86.2 | -1.6 | -5.1 |
| BAUTEN FUER BUNDES- BAHN UND BUNDESPOST | 100.4 | 104.4 | 114.2 | 132.2 | 114.6 | 125.8 | 113.2 | 101.2 | -23.4 | -10.6 |
| BAUTEN FUER OEFFENTL. AUFTRAGGEBER UND ORGANISATIONEN OHNE ERWERBSZWECK | 84.5 | 73.8 | 68.3 | 70.9 | 61.7 | 65.2 | 67.6 | 73.7 | 3.9 | 9.0 |
| TIEFBAU | 74.4 | 75.9 | 84.2 | 87.7 | 76.9 | 89.5 | 95.2 | 89.4 | 1.9 | -6.1 |
| STRASSENBAU | 70.4 | 67.0 | 73.0 | 78.7 | 60.0 | 74.0 | 83.6 | 80.2 | 0.6 | -4.1 |
| SONSTIGER TIEFBAU | 76.5 | 80.6 | 90.1 | 91.9 | 85.8 | 97.7 | 101.2 | 94.2 | 2.5 | -6.9 |
| GEWERBL.U.IND.BAU FUER UNTERNEHMEN | 95.4 | 95.8 | 100.2 | 98.2 | 83.8 | 109.2 | 119.2 | 101.4 | 3.3 | -14.9 |
| BAUTEN FUER BUNDES- BAHN UND BUNDESPOST | 97.0 | 163.6 | 237.2 | 250.3 | 258.9 | 274.7 | 278.4 | 249.4 | -0.4 | -10.7 |
| BAUTEN FUER OEFFENTL. AUFTRAGGEBER UND ORGANISATIONEN OHNE ERWERBSZWECK | 70.0 | 67.4 | 70.4 | 71.7 | 65.7 | 74.1 | 76.1 | 74.2 | 3.5 | -2.5 |

VOLUMENINDEX

| | | | | | | | | | | |
|-------------------|------|------|------|------|------|------|------|------|-------|------|
| BAUHAUPTGEBWERBE | 78.6 | 84.4 | 77.6 | 77.3 | 66.3 | 73.6 | 77.1 | 73.2 | -5.3 | -5.1 |
| HOCHBAU | 81.8 | 89.7 | 73.9 | 71.4 | 60.3 | 64.4 | 66.9 | 64.5 | -9.7 | -3.6 |
| WOHNUNGSBAU | 78.6 | 94.3 | 74.5 | 68.2 | 56.6 | 58.6 | 57.7 | 53.2 | -22.0 | -7.8 |
| SONSTIGER HOCHBAU | 84.5 | 86.0 | 73.4 | 73.9 | 63.2 | 69.1 | 74.3 | 73.6 | -0.4 | -0.9 |
| TIEFBAU | 73.4 | 75.9 | 83.5 | 86.7 | 75.9 | 88.2 | 93.2 | 87.1 | 0.5 | -6.5 |
| STRASSENBAU | 69.8 | 67.6 | 73.1 | 79.5 | 59.8 | 73.4 | 82.4 | 78.6 | -1.1 | -4.6 |
| SONSTIGER TIEFBAU | 75.2 | 80.3 | 89.0 | 90.5 | 84.4 | 95.9 | 98.9 | 91.5 | 1.1 | -7.5 |

4 AUFTRAGSBESTAND IM BAUHAUPTGEWERBE

4.2 SAISONBEREINIGTER WERT
1980 = 100

| ART DER BAUTEN UND AUFTRAGGEBER | 1983 | 1983 | 1984 | 1984 | 1984 | 1984 | 1985 | 1985 | 1985 | VERÄND. IN O/O GEGEN VORQUARTAL |
|---------------------------------------|------|------|------|------|------|------|------|------|------|--|
| | SEP. | DEZ. | MAR. | JUNI | SEP. | DEZ. | MAR. | JUNI | SEP. | |

WERTINDEX

| | | | | | | | | | | |
|--|-------|-------|-------|-------|-------|-------|-------|-------|-------|-------|
| BAUHAUPTGEWERBE | 89.8 | 91.3 | 87.8 | 83.8 | 82.1 | 76.8 | 76.6 | 78.1 | 77.5 | -0.8 |
| HOCHBAU | 98.5 | 98.2 | 91.9 | 83.7 | 79.0 | 71.7 | 69.0 | 71.0 | 70.9 | -0.1 |
| WOHNUNGSBAU | 105.4 | 104.3 | 97.5 | 86.5 | 77.8 | 68.2 | 60.8 | 60.9 | 60.3 | -1.0 |
| SONSTIGER HOCHBAU | 92.9 | 93.2 | 87.5 | 81.5 | 80.0 | 74.5 | 75.5 | 79.2 | 79.3 | 0.1 |
| GEWERBL.U. IND. BAU F. UNTERNEHMEN SOWIE LANDWIRTSCHAFTL. BAU | 109.2 | 108.0 | 98.9 | 90.1 | 86.7 | 80.0 | 81.4 | 86.0 | 85.3 | -0.8 |
| BAUTEN FUER BUNDES- BAHN UND BUNDESPOST | 92.2 | 116.7 | 109.1 | 107.4 | 127.8 | 112.1 | 122.2 | 122.8 | 96.9 | -21.1 |
| BAUTEN FUER OEFFENTL. AUFTRAGGEBER UND ORGANISATIONEN OHNE ERWERBSZWECK | 71.5 | 72.4 | 71.1 | 68.5 | 68.3 | 65.1 | 65.0 | 67.4 | 70.3 | 4.3 |
| TIEFBAU | 76.0 | 80.3 | 81.4 | 84.0 | 86.8 | 84.8 | 88.4 | 89.3 | 88.3 | -1.1 |
| STRASSENBAU | 65.5 | 69.6 | 70.9 | 72.5 | 75.7 | 72.7 | 74.3 | 75.3 | 75.4 | 0.1 |
| SONSTIGER TIEFBAU | 81.5 | 86.0 | 86.9 | 90.1 | 92.6 | 91.2 | 95.9 | 96.6 | 95.0 | -1.7 |
| GEWERBL.U. IND. BAU FUER UNTERNEHMEN | 95.2 | 99.7 | 101.4 | 100.5 | 102.7 | 97.1 | 102.4 | 107.9 | 105.7 | -2.0 |
| BAUTEN FUER BUNDES- BAHN UND BUNDESPOST | 179.6 | 195.7 | 208.4 | 231.2 | 249.5 | 260.7 | 275.6 | 275.6 | 252.9 | -8.2 |
| BAUTEN FUER OEFFENTL. AUFTRAGGEBER UND ORGANISATIONEN OHNE ERWERBSZWECK | 66.8 | 69.8 | 69.3 | 71.0 | 71.8 | 69.8 | 73.1 | 72.9 | 74.0 | 1.5 |

VOLUMENINDEX

| | | | | | | | | | | |
|-------------------|------|------|------|------|------|------|------|------|------|------|
| BAUHAUPTGEWERBE | 84.7 | 85.9 | 82.5 | 76.7 | 77.1 | 72.1 | 71.9 | 73.4 | 72.7 | -1.0 |
| HOCHBAU | 90.2 | 89.5 | 83.4 | 75.7 | 71.5 | 64.9 | 62.4 | 64.6 | 64.2 | -0.6 |
| WOHNUNGSBAU | 96.3 | 94.9 | 88.2 | 77.9 | 70.1 | 61.4 | 54.8 | 55.3 | 54.6 | -1.3 |
| SONSTIGER HOCHBAU | 85.3 | 85.2 | 79.5 | 73.8 | 72.5 | 67.6 | 68.6 | 72.0 | 71.9 | -0.1 |
| TIEFBAU | 76.1 | 80.2 | 81.1 | 83.5 | 85.9 | 83.7 | 87.0 | 87.4 | 86.2 | -1.4 |
| STRASSENBAU | 66.2 | 70.1 | 71.4 | 72.7 | 75.6 | 72.5 | 73.5 | 74.1 | 74.0 | -0.1 |
| SONSTIGER TIEFBAU | 81.2 | 85.4 | 86.2 | 89.1 | 91.4 | 89.7 | 94.0 | 94.4 | 92.5 | -2.0 |

Fachserie 4: Produzierendes Gewerbe

Reihe 1: Zusammenfassende Daten für das Produzierende Gewerbe (vorgesehen)

Reihe 2: Indizes für das Produzierende Gewerbe

Reihe 2.1: Indizes der Produktion und der Arbeitsproduktivität, Produktion ausgewählter Erzeugnisse im Produzierenden Gewerbe

Monatlich (etwa 7 Wochen nach dem Berichtszeitraum): Index der Nettoproduktion für das Produzierende Gewerbe; Index der Bruttoproduktion für Investitions- und Verbrauchsgüter; Produktionsindex für das Baugewerbe, Bauhauptgewerbe und Ausbaugewerbe; Index der Arbeitsproduktivität für den Bergbau und das Verarbeitende Gewerbe. Außerdem für ca. 1 000 ausgewählte Erzeugnisse absolute Produktionszahlen.

Vorläufige Produktionsindizes im monatlichen Eilbericht.

Reihe 2.2: Auftragseingang und Umsatz im Verarbeitenden Gewerbe, Auftragseingang und Auftragsbestand im Bauhauptgewerbe

– Indizes –

Monatliche (Auftragsbestand im Bauhauptgewerbe: vierteljährliche) Indexberechnung für Inland, Ausland und Insgesamt nach Wirtschaftszweigen (vorläufige Ergebnisse ca. 8 Wochen nach dem Berichtszeitraum, endgültige Ergebnisse im Folgebericht).

Reihe 3: Produktion im Produzierenden Gewerbe

Reihe 3.1: Produktion im Produzierenden Gewerbe des In- und Auslandes

Vierteljährliche und jährliche Darstellung der Produktion von rd. 6 000 Gütern (Menge und Wert) sowie ergänzender Angaben aus anderen Quellen (u. a. Außenhandel, Preisstatistik).

Reihe 3.2: Produktion im Produzierenden Gewerbe nach Wirtschaftszweigen und Erzeugnisgruppen

Jährliche Darstellung der Produktion von rd. 1 100 Güterklassen nach der Herkunft aus den Wirtschaftszweigen.

Reihe 4: Bergbau und Verarbeitendes Gewerbe

Beschäftigung, Umsatz und Investitionen der Unternehmen

Reihe 4.1.1: Beschäftigung, Umsatz und Energieversorgung der Unternehmen und Betriebe im Bergbau und im Verarbeitenden Gewerbe

Monatsbericht (etwa 9 Wochen nach dem Berichtszeitraum): Unternehmen, Betriebe und fachliche Betriebsteile in wirtschaftssystematischer Gliederung und nach Ländern (für Bergbau und Verarbeitendes Gewerbe insgesamt). Für Unternehmen: Zahl der Einheiten, Beschäftigte, Lohn- und Gehaltssumme, Umsatz. Für Betriebe: zusätzlich Zahl der Angestellten und Arbeiter, geleistete Arbeiterstunden und Energieversorgung; für fachliche Betriebsteile: Zahl der Einheiten und der Beschäftigten sowie Umsatz.

Jahresergebnisse im gesonderten Jahresbericht. Der Vorbericht enthält wichtige Eckdaten für Betriebe.

Reihe 4.1.2: Betriebe, Beschäftigte und Umsatz im Bergbau und im Verarbeitenden Gewerbe nach Beschäftigtengrößenklassen

Jährlich für September Ergebnisse für Betriebe nach Beschäftigtengrößenklassen (Betriebe, Beschäftigte und Umsatz in wirtschaftssystematischer Gliederung; Länderergebnisse für Bergbau und Verarbeitendes Gewerbe insgesamt).

Reihe 4.1.3: Regionale Verteilung der Betriebe im Bergbau und im Verarbeitenden Gewerbe und deren Beschäftigte

Alle 4 Jahre: Anzahl der Betriebe und deren Beschäftigte in wirtschaftssystematischer und regionaler Gliederung (bis einschl. Kreise).

Reihe 4.1.4: Beschäftigung und Umsatz der Betriebe im Bergbau und im Verarbeitenden Gewerbe nach Bundesländern

Jährlicher Bericht

Reihe 4.1.5: Fachliche Unternehmensteile im Bergbau und im Verarbeitenden Gewerbe

Jährlich: Anzahl der fachlichen Unternehmensteile und der in ihnen Beschäftigten, Produktionswert, Umsatz, Löhne und Gehälter sowie der Census-Value-Added in wirtschaftssystematischer Gliederung.

Reihe 4.2: Beschäftigte, Umsatz und Investitionen der Unternehmen und Betriebe im Bergbau und im Verarbeitenden Gewerbe – Investitionen –

Jährlicher Vorbericht mit vorläufigen Unternehmens- und Betriebsergebnissen der Investitionserhebung. Die endgültigen Ergebnisse erscheinen in tieferer systematischer Gliederung in den Reihen

Reihe 4.2.1: Beschäftigte, Umsatz und Investitionen der Unternehmen und Betriebe im Bergbau und im Verarbeitenden Gewerbe

Jährlich: Beschäftigte, Umsatz, Investitionen, Lagerbestände, Zugänge an vermieteten Sachanlagen und Aufwendungen für gemietete und gepachtete Sachanlagen (jeweils nach Wirtschaftszweigen und nach Beschäftigten- und Umsatzgrößenklassen).

Reihe 4.3: Kostenstruktur der Unternehmen im Bergbau und im Verarbeitenden Gewerbe

Jährlich: Beschäftigte, Bestandteile der Gesamtleistung, wichtige Kostenarten sowie Kosten- und Leistungsstruktur (Gliederung: wirtschaftssystematisch sowie nach Beschäftigten- und z. T. nach Bruttoproduktionswertgrößenklassen). Für die einzelnen Bereiche erscheinen die Veröffentlichungen unter dem Titel:

Reihe 4.3.1: Kostenstruktur der Unternehmen im Bergbau, Grundstoff- und Produktionsgütergewerbe

Reihe 4.3.2: Kostenstruktur der Unternehmen im Investitionsgüter produzierenden Gewerbe

Reihe 4.3.3: Kostenstruktur der Unternehmen im Verbrauchsgüter produzierenden Gewerbe und im Nahrungs- und Genussmittelgewerbe

Fortsetzung siehe folgende Seite

Fachserie 4: Produzierendes Gewerbe

Reihe 5: Baugewerbe

Reihe 5.1: Beschäftigung, Umsatz und Gerätebestand der Betriebe im Baugewerbe

Jährliche Ergebnisse der zur Jahresmitte durchgeführten Erhebung nach Wirtschaftszweigen und Beschäftigtengrößenklassen zum Teil in regionaler Gliederung bis zu Kreisen.

Reihe 5.2: Beschäftigung, Umsatz und Investitionen der Unternehmen im Baugewerbe

Jährlich: Beschäftigte, Bruttolohn- und -gehaltsumme, Jahresbauleistung, Umsatz und Investitionen nach Wirtschaftszweigen und Beschäftigtengrößenklassen (Bauhauptgewerbe: 20 Beschäftigte und mehr, Ausbaugewerbe: 10 Beschäftigte und mehr).

Reihe 5.3: Kostenstruktur der Unternehmen im Baugewerbe

Jährlich: Kosten- und Leistungsgrößen im Bauhaupt- und Ausbaugewerbe nach Wirtschaftszweigen, Beschäftigten- und Bruttoproduktionswertgrößenklassen.

Reihe 6: Energie- und Wasserversorgung

Reihe 6.1: Beschäftigung, Umsatz, Investitionen und Kostenstruktur der Unternehmen in der Energie- und Wasserversorgung

Jährlich (auch für fachliche Unternehmensteile): Beschäftigte, Arbeiterstunden, Löhne und Gehälter, Umsätze, Lagerbestände und Investitionen nach Wirtschaftszweigen und -bereichen sowie nach Beschäftigten- und Umsatzgrößenklassen. Außerdem Brutto- und Nettoproduktionswert, Brutto- und Nettowertschöpfung, Materialverbrauch und Wareneinsatz sowie Kosten nach Kostenarten.

Reihe 6.2 und 6.3 unbesetzt

Reihe 6.4: Stromerzeugungsanlagen der Betriebe im Bergbau und im Verarbeitenden Gewerbe

Jährlich: Betriebe mit Stromerzeugungsanlagen nach Wirtschaftszweigen und Ländern; Leistung und Belastung der Stromerzeugungsanlagen sowie Verbrauch an Brennstoffen für die Elektrizitätserzeugung.

Reihe 7: Handwerk

Reihe 7.1: Beschäftigte und Umsatz im Handwerk

Vierteljährlich: Beschäftigte und Umsatz in ausgewählten Wirtschafts- und Gewerbebezweigen. Saisonbereinigte Zahlen, Regionalangaben und weitere Strukturdaten wie Ausbildungsverhältnisse, Arbeiterverdienste und Insolvenzen im Handwerk.

Reihe 8: Fachstatistiken

Reihe 8.1: Eisen- und Stahl (Eisenerzbergbau, Eisenschaffende Industrie, Eisen-, Stahl- und Tempergießerei)¹⁾

Monatlicher Vorbericht und Monatsbericht über wesentliche Entwicklungstendenzen. Der Vierteljahresbericht gibt Überblick über Struktur und Entwicklung der entsprechenden Bereiche, auch im Ausland.

Reihe 8.2: Düngemittelversorgung

Monatlicher Bericht und Jahresbericht mit Angaben über Erzeugung, Ein- und Ausfuhr, Lieferungen zum Verbrauch in der Landwirtschaft (nach Absatzgebieten und Beständen sowie Düngersorten und Nährstoffgehalten).

Reihe S: Sonderbeiträge

Reihe S. 3: Beschäftigte und Umsatz im Handwerk 1978 und 1979 – mit Einführung in die neue Handwerksberichterstattung.

Reihe S. 4: Beschäftigte, Lohn- und Gehaltsumme sowie Umsatz der Unternehmen im Bergbau und im Verarbeitenden Gewerbe 1977.

Reihe S. 5: Material- und Wareneingang im Bergbau und im Verarbeitenden Gewerbe 1982.

Reihe S. 6: Material- und Wareneingang im Baugewerbe 1982.

Reihe S. 7: Neuberechnung der Produktionsindizes und des Index der Arbeitsproduktivität auf Basis 1980.

Reihe S. 8: Düngemittelerzeugung und -versorgung 1950/51 bis 1982/83.

Einzelveröffentlichungen

Handwerkszählung 1977 (3 Hefte und 1 Sonderheft)

Zensus im Produzierenden Gewerbe 1979 (7 Hefte)

1) Erhältlich bei: Statistisches Bundesamt, Außenstelle Düsseldorf, Hüttenstraße 5 a, 4000 Düsseldorf 1.

„Ausgewählte Zahlen für die Bauwirtschaft“

Monatliche Querschnittsveröffentlichung mit den Hauptteilen Baugewerbe und Bautätigkeit sowie mit ausgewählten Daten aus zahlreichen anderen Sachgebieten.

„Ausgewählte Zahlen zur Energiewirtschaft“

Monatliche und jährliche Querschnittsveröffentlichung über Aufkommen und Verwendung von festen, flüssigen und gasförmigen Brennstoffen sowie Elektrizität. Preisindizes und Preise für ausgewählte Energiearten. Beschäftigung der Betriebe in der Energie- und Wasserversorgung. Mineralölsteuern.

Systematiken

Systematik der Wirtschaftszweige mit Erläuterungen, Ausgabe 1979

Systematik der Wirtschaftszweige mit Betriebs- und ähnlichen Benennungen, Ausgabe 1979

Alphabetisches Verzeichnis der Betriebs- und ähnlichen Benennungen zur Systematik der Wirtschaftszweige, Ausgabe 1979

Systematisches Güterverzeichnis für Produktionsstatistiken, Ausgabe 1982



STATISTISCHES BUNDESAMT

GUSTAV-STRESEMANN-RING 11

6200 WIESBADEN 1

Veröffentlichungen und Prospekte sind durch den Verlag W.Kohlhammer GmbH, Philipp-Reis-Straße 3, Postfach 4211 20, 6500 Mainz 42, Tel. (0 61 31) 5 90 94/95, erhältlich.