

PRODUZIERENDES GEWERBE

FACHSERIE

4

Reihe 2.2

**Auftragseingang und Umsatz
im Verarbeitenden Gewerbe**

**Auftragseingang und Auftragsbestand
im Bauhauptgewerbe**


– Indizes –

Dezember 1984



HERAUSGEBER: STATISTISCHES BUNDESAMT WIESBADEN

VERLAG: W. KOHLHAMMER GMBH STUTT GART UND MAINZ



PRODUZIERENDES GEWERBE

FACHSERIE

4

Reihe 2.2

**Auftragseingang und Umsatz
im Verarbeitenden Gewerbe**

**Auftragseingang und Auftragsbestand
im Bauhauptgewerbe**

– Indizes –

Dezember 1984

Statistisches Bundesamt
Bibliolink: [Dokumentation - Archiv](#)



HERAUSGEBER: STATISTISCHES BUNDESAMT WIESBADEN

VERLAG: W. KOHLHAMMER GMBH STUTTGART UND MAINZ

Hinweis

Das Statistische Bundesamt berechnet monatlich einen vorläufigen und einen berichtigten Auftragseingangsindex. Ab Berichtsmonat Juni 1982 werden zusätzlich geschätzte Korrekturen der vorläufigen Indexberechnungen für die zusammenfassenden Wirtschaftsgliederungen bekanntgegeben. Die Schätzungen werden mit einem Regressionsschätzverfahren durchgeführt, das auf einem engen korrelativen Zusammenhang zwischen den Veränderungsdaten der Indizes zum Vormonat und den Korrekturen im Berichtsmonat beruht. Probeberechnungen über einen längeren Zeitraum haben gezeigt, daß durch dieses Verfahren überwiegend eine Verbesserung der Aussagekraft der vorläufigen Auftragseingangsindizes im Hinblick auf die Beurteilung der konjunkturellen Lage erreicht wird. Deshalb wird das Statistische Bundesamt die Information über die geschätzten Korrekturen regelmäßig veröffentlichen.

Die berichtigten Indizes werden wie bisher im darauffolgenden Monat zusammen mit der nächsten vorläufigen Berechnung herausgegeben.

Index des Auftragseingangs für das Verarbeitende Gewerbe

Wertindex 1980 = 100

Berichtsmonat Dezember 1984

Wirtschaftsgliederung	Vorläufiger Index	geschätzte Korrektur in Indexpunkten
Verarbeitendes Gewerbe	116,4	- 0,1
Grundstoff- und Produktionsgütergewerbe	111,8	- 0,4
Investitionsgüter produzierendes Gewerbe	126,1	+ 0,7
Verbrauchsgüter produzierendes Gewerbe	97,0	- 1,6

Herausgeber:
Statistisches Bundesamt
Gustav-Stresemann-Ring 11
6200 Wiesbaden

Erscheinungsfolge: monatlich
Erschienen im Februar 1985
Preis: DM 7,40
Bestellnummer: 2040220 - 84112

Auslieferung
Verlag W. Kohlhammer GmbH
Abt. Veröffentlichungen des Statistischen
Bundesamtes
Philipp-Reis-Str. 3
6500 Mainz 42

Nachdruck - auch auszugsweise - nur mit
Quellenangabe unter Einsendung eines Beleg-
exemplares gestattet.

I n h a l t

	Seite
T e x t t e i l	
1 Einführung	4
2 Aktuelle Ergebnisse	6
3 Grafische Darstellungen	7
T a b e l l e n t e i l	
1 Auftragseingang im Verarbeitenden Gewerbe	
1.1 Originalwert	
Wertindex	12
Volumenindex	18
1.2 Kalender- und saisonbereinigter Wert	
Wertindex	22
Volumenindex	23
2 Umsatz im Verarbeitenden Gewerbe	
2.1 Originalwert	
Wertindex	24
Volumenindex	30
2.2 Kalender- und saisonbereinigter Wert	
Wertindex	34
Volumenindex	35
3 Auftragseingang im Bauhauptgewerbe	
3.1 Originalwert	
Wertindex	36
Volumenindex	36
3.2 Kalender- und saisonbereinigter Wert	
Wertindex	38
Volumenindex	38
4 Auftragsbestand im Bauhauptgewerbe	
4.1 Originalwert	
Wertindex	39
Volumenindex	39
4.2 Saisonbereinigter Wert	
Wertindex	40
Volumenindex	40

Die Angaben beziehen sich auf das Bundesgebiet; sie schließen Berlin (West) ein.

Alle Zahlen des letzten Berichtszeitraumes gelten als vorläufig. Abweichungen gegenüber früher veröffentlichten Zahlen ergeben sich durch inzwischen erfolgte Berichtigungen.

Abkürzungen bei den Kurzbezeichnungen der Wirtschaftszweige

ADV-GERAETE U. -EINR.	= Automatische Datenver- arbeitungsgerate und -einrichtungen	H.V. IND. LANDW. LANDWIRTSCHAFTL.	= Herstellung von = industrieller = Landwirtschaft = landwirtschaft- licher
ANG.	= anderweitig nicht genannt	L. METALLKON- STRUKT.	= Leichtmetallkon- struktionen
ANSCHL. BAUMASCH.	= anschließender = Baumaschinen	M. M. ANSCHL. WEITERVERARB.	= mit = mit anschließender Weiterverarbeitung
CHEM. CHEM. GRUNDSTF.	= chemisch = chemischen Grund- stoffen	NAHR.- NE- OH. OH. GRUBENAUSB.	= Nahrungs- = Nichteisen- = ohne = ohne Grubenausbaukon- struktionen
D. EBM- EINR.	= der/die = Eisen-, Blech-, Metall- = Einrichtungen	PHONOTECHN. SPEZ. PAPIEREN U. U. AE. USW.	= Phonotechnischen = Spezialpapieren = und = und ähnliche = und so weiter
EINSCHL. ELEKTRIZ. ER- ZEUGUNG	= einschließlich = Elektrizitätser- zeugung	VERAEND. VERTLG.	= Veränderung = Verteilung
F. GEWERBL. GEW. U. VERARB. V.	= für = gewerblicher = Gewinnung und Verar- beitung von		
GR. H.U. VERARB. V.	= großformatige = Herstellung und Verar- beitung von		

Auftragseingangsindizes für das Verarbeitende Gewerbe und Auftragseingangs- und Auftragsbestandsindizes für das Bauhauptgewerbe sind Frühindikatoren zur Analyse und Prognose der Konjunkturentwicklung in diesen wichtigen Wirtschaftsbereichen des Produzierenden Gewerbes. Für das Verarbeitende Gewerbe wird als ergänzende Information ein dem Auftragseingangindex entsprechender Umsatzindex veröffentlicht.

R e c h t s g r u n d l a g e für die Datenerhebung ist das Gesetz über die Statistik im Produzierenden Gewerbe in der Fassung der Bekanntmachung vom 30.5.1980 (Bundesgesetzblatt - BGBI. I S. 641), in Verbindung mit dem Gesetz über die Statistik für Bundeszwecke (Bundesstatistikgesetz - BStatG) vom 14.3.1980 (BGBI. I S. 289) und der Verordnung zur Änderung statistischer Rechtsvorschriften (Statistikbereinigungsverordnung) vom 14.9.1984 (BGBI. I S. 1247). Die Erhebung der Daten erfolgt durch die Statistischen Landesämter, die Indexberechnungen werden vom Statistischen Bundesamt durchgeführt.

1 Indizes des Auftragseingangs und des Umsatzes für das Verarbeitende Gewerbe

Auftragseingang und Umsatz im Verarbeitenden Gewerbe werden im Rahmen des Monatsberichts für Betriebe im Bergbau und im Verarbeitenden Gewerbe erhoben. Der B e r i c h t s k r e i s umfaßt Betriebe des Bergbaus und des Verarbeitenden Gewerbes von Unternehmen des Produzierenden Gewerbes mit im allgemeinen 20 Beschäftigten und mehr sowie Betriebe des Bergbaus und des Verarbeitenden Gewerbes mit im allgemeinen 20 Beschäftigten und mehr von Unternehmen außerhalb des Produzierenden Gewerbes. Auftragseingang und Umsatz werden in der Gliederung der "Systematik der Wirtschaftszweige, Ausgabe 1979, Fassung für die Statistik im Produzierenden Gewerbe (SYPRO)" nach fachlichen Betriebsteilen erfaßt und ausgewertet.

Auftragseingang ist definiert als der Wert (ohne Umsatzsteuer) aller im Berichtsmonat vom Betrieb fest akzeptierten Aufträge auf Lieferung selbst hergestellter oder in Lohn-

arbeit gefertigter Erzeugnisse. Umsatz ist der Wert (ohne Umsatzsteuer) aller im Berichtsmonat abgerechneten Lieferungen und Leistungen an Dritte.

Die Indizes werden als Wertindizes und als Volumenindizes dargestellt. Zur Berechnung der Volumenindizes aus den Wertindizes werden Preisindizes für gewerbliche Produkte (Inlands-Auftragseingang und -Umsatz) sowie Preisindizes für die Ausfuhr (Auslands-Auftragseingang und -Umsatz) verwendet. Die vorliegenden Indizes auf Basis 1980 sind nach einem reinen Meßzahlenkonzept berechnet, d.h. es wird für die Zusammenfassungen (Hauptgruppen und Verarbeitendes Gewerbe) eine Totalgewichtung der vorliegenden Einzelreihen vorgenommen.

In den Tabellen 1.1 und 2.1 werden die O r i g i n a l i n d i z e s des Auftragseingangs und des Umsatzes für ausgewählte Wirtschaftszweige des Verarbeitenden Gewerbes ohne Nahrungs- und Genußmittelgewerbe veröffentlicht. Die Auswahl der Zweige für Auftragseingangs- und Umsatzindizes ist identisch und repräsentiert rd. 82 % des Gesamtumsatzes des Verarbeitenden Gewerbes ohne Nahrungs- und Genußmittelgewerbe im Basisjahr 1980.

Die Tabellen 1.2 und 2.2 enthalten die k a l e n d e r - u n d s a i s o n b e r e i n i g t e n Indizes des Auftragseingangs und des Umsatzes für eine - im Vergleich zu den Originalindizes engere - Auswahl von Wirtschaftszweigen des Verarbeitenden Gewerbes. Dabei erfolgt die Ausschaltung von Kalender- und Saisoneinflüssen aus den Originalindizes nach dem Berliner Verfahren (Version 4) des Statistischen Bundesamtes.¹⁾

2 Indizes des Auftragseingangs und des Auftragsbestands für das Bauhauptgewerbe

Die Erhebung des Auftragseingangs und des Auftragsbestands im Bauhauptgewerbe erfolgt im Rahmen des Monatsberichts im Bauhauptgewerbe. Der B e r i c h t s k r e i s um-

1) Nourney M.: "Umstellung der Zeitreihenanalyse" in Wirtschaft und Statistik 11/1983, S. 841 ff.

faßt die Betriebe des Bauhauptgewerbes von Unternehmen des Produzierenden Gewerbes mit 20 Beschäftigten und mehr, die Betriebe des Bauhauptgewerbes mit 20 Beschäftigten und mehr von Unternehmen außerhalb des Produzierenden Gewerbes sowie alle Arbeitsgemeinschaften.

Die Gliederung der Ergebnisse erfolgt nach Bauarten und Auftraggebern.

Auftragseingang ist definiert als der Wert (ohne Umsatzsteuer) aller im Berichtsmonat vom Betrieb fest akzeptierten Aufträge für Bauleistungen. Auftragsbestand ist der Wert (ohne Umsatzsteuer) aller akzeptierten, noch nicht ausgeführten Aufträge für Bauleistungen am Ende des Berichtsvierteljahres.

Die Indizes für das Bauhauptgewerbe werden als Wertindizes und als Volumenindizes dargestellt. Zur Deflationierung der Wertindizes werden Maßzahlen für Bauleistungspreise und Preisindizes für Bauwerke verwendet.

Die Tabellen 3.1 und 4.1 enthalten die O r i - g i n a l i n d i z e s des Auftragseingangs und des Auftragsbestands für das Bauhauptgewerbe.

In Tabelle 3.2 wird der k a l e n d e r - u n d s a i s o n b e r e i n i g t e Index des Auftragseingangs, in Tabelle 4.2 der s a i s o n b e r e i n i g t e Index des Auftragsbestands nach dem Berliner Verfahren (Version 4) veröffentlicht. Im Gegensatz zu Monatsreihen nimmt das Berliner Verfahren (Version 4) für Quartalsdaten keine Kalenderbereinigung vor.

Vergleichswerte für zurückliegende Berichtszeiträume auf Basis 1980 = 100 sind in Arbeitsunterlagen für das Verarbeitende Gewerbe und das Bauhauptgewerbe enthalten, die direkt vom Statistischen Bundesamt (Gruppe IV A) bezogen werden können.

Aktuelle Ergebnisse

Die Nachfrageentwicklung im Verarbeitenden Gewerbe war 1984 durch eine deutliche Aufwärtstendenz gekennzeichnet. So überstieg der Wert der Auftrags-eingänge nach vorläufigen Berechnungen das Vorjahresniveau um 9,7 %. Im Jahre 1983 lag die entsprechende Zuwachsrate dagegen nur bei 4,4 %.

Die für den konjunkturellen Aufschwung entscheidenden Nachfrageimpulse kamen dabei aus dem Ausland. So übertrafen die Bestellungen ausländischer Kunden das Vorjahresergebnis wertmäßig um 16,0 % (1983: + 3,4 %). Demgegenüber ergab sich bei der Inlandsnachfrage nur ein Plus von 6,4 % (1983: + 4,9 %).

Die Umsätze nahmen 1984 gegenüber 1983 wertmäßig um 7,0 % zu. Der Nachfrageentwicklung entsprechend wurde die Umsatzsteigerung im wesentlichen durch das Auslandsgeschäft (+ 12,7 %) erzielt. Die mit inländischen Kunden getätigten Umsätze erhöhten sich um 4,0 %.

Von dem Konjunkturaufschwung, der alle Hauptgruppen des Verarbeitenden Gewerbes erfaßte, profitierten das Grundstoff- und Produktionsgütergewerbe und das Investitionsgüter produzierende Gewerbe am stärksten. So erzielte das Grundstoff- und Produktionsgütergewerbe aufgrund einer ausgesprochen regen Bestelltätigkeit des Auslandes (+ 18,0 %) und einer Zunahme der Inlandsnachfrage von 6,8 % einen Auftragszuwachs von insgesamt 10,8 % gegenüber 1983. Bei einem Anstieg der Exportaufträge von wertmäßig 14,8 % und der Bestellungen inländischer Kunden von 7,1 % konnte das Investitionsgüter produzierende Gewerbe ein gegenüber dem Vorjahr um 10,3 % höheres Auftragsniveau verbuchen.

Die Nachfrage nach Erzeugnissen des Verbrauchsgüter produzierenden Gewerbes erhöhte sich 1984 wertmäßig um 6,5 % (Inland: + 4,3 %, Ausland: + 15,8 %).

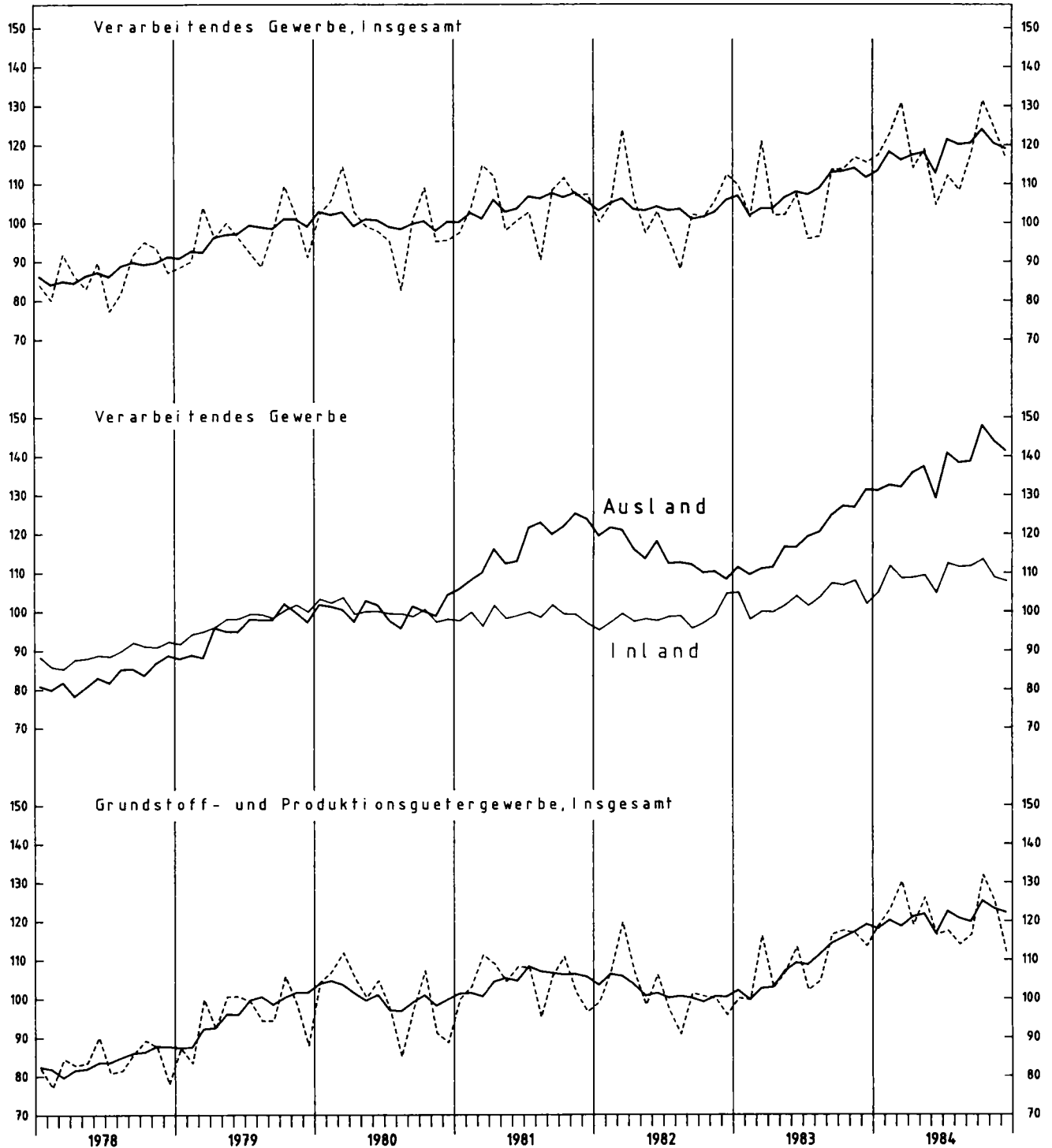
Im Bauhauptgewerbe lagen die Auftragseingänge im November 1984 um 9,5 % unter dem entsprechenden Vorjahreswert. Gegenüber dem Vormonat waren sie um 20,0 % rückläufig.

Die Auftragsbestände im dritten Quartal 1984 unterschritten das Vorjahresniveau wertmäßig um 7,7 % und lagen um 6,0 % unter dem Ergebnis des zweiten Quartals 1984.

AUFTRAGSEINGANG IM VERARBEITENDEN GEWERBE

Wertindex 1980 = 100

----- Originalwerte
———— Kalender- und saisonbereinigte Werte

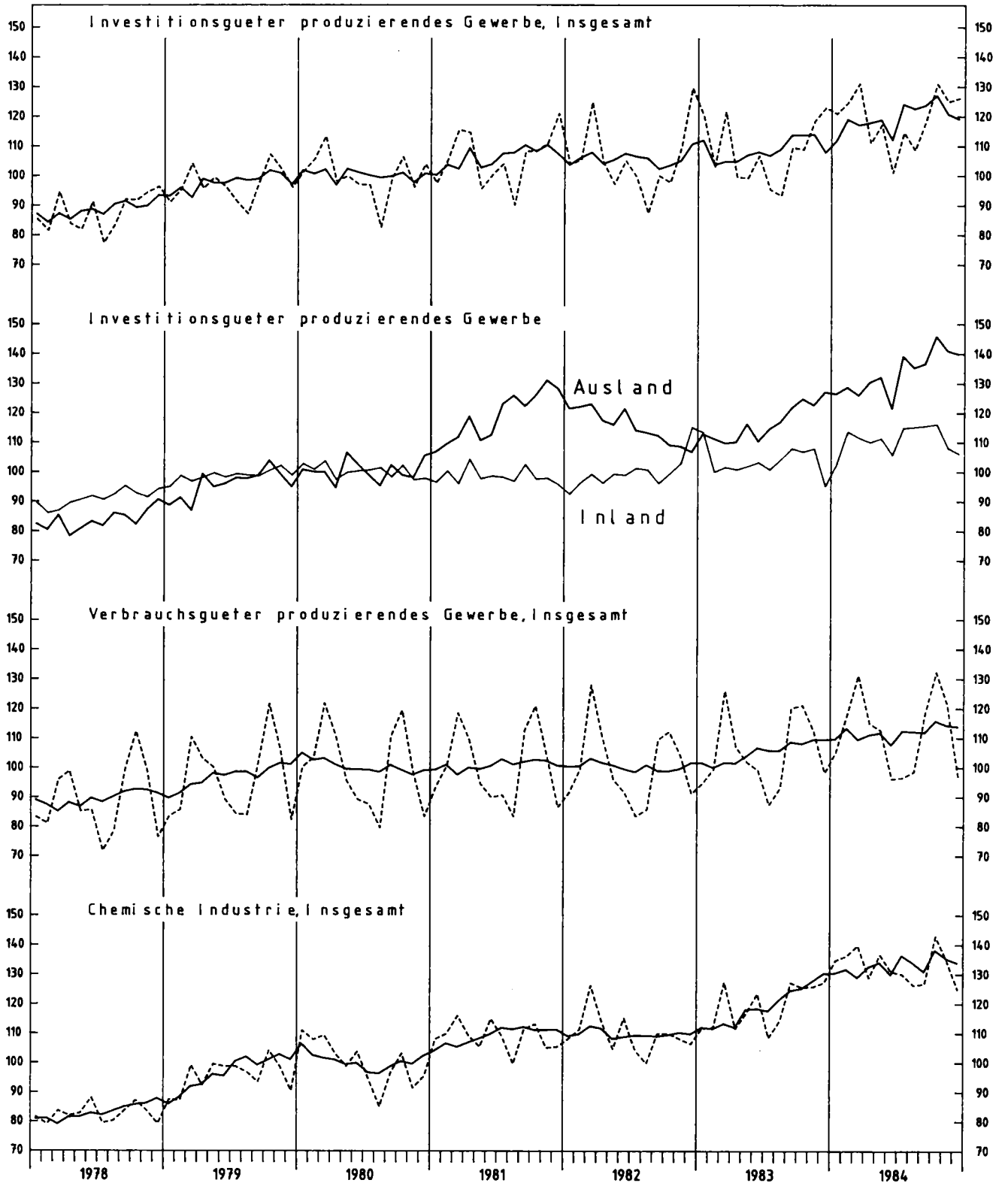


Stat. Bundesamt 908.411

AUFTRAGSEINGANG IM VERARBEITENDEN GEWERBE

Wertindex 1980 = 100

----- Originalwerte
—— Kalender- und saisonbereinigte Werte

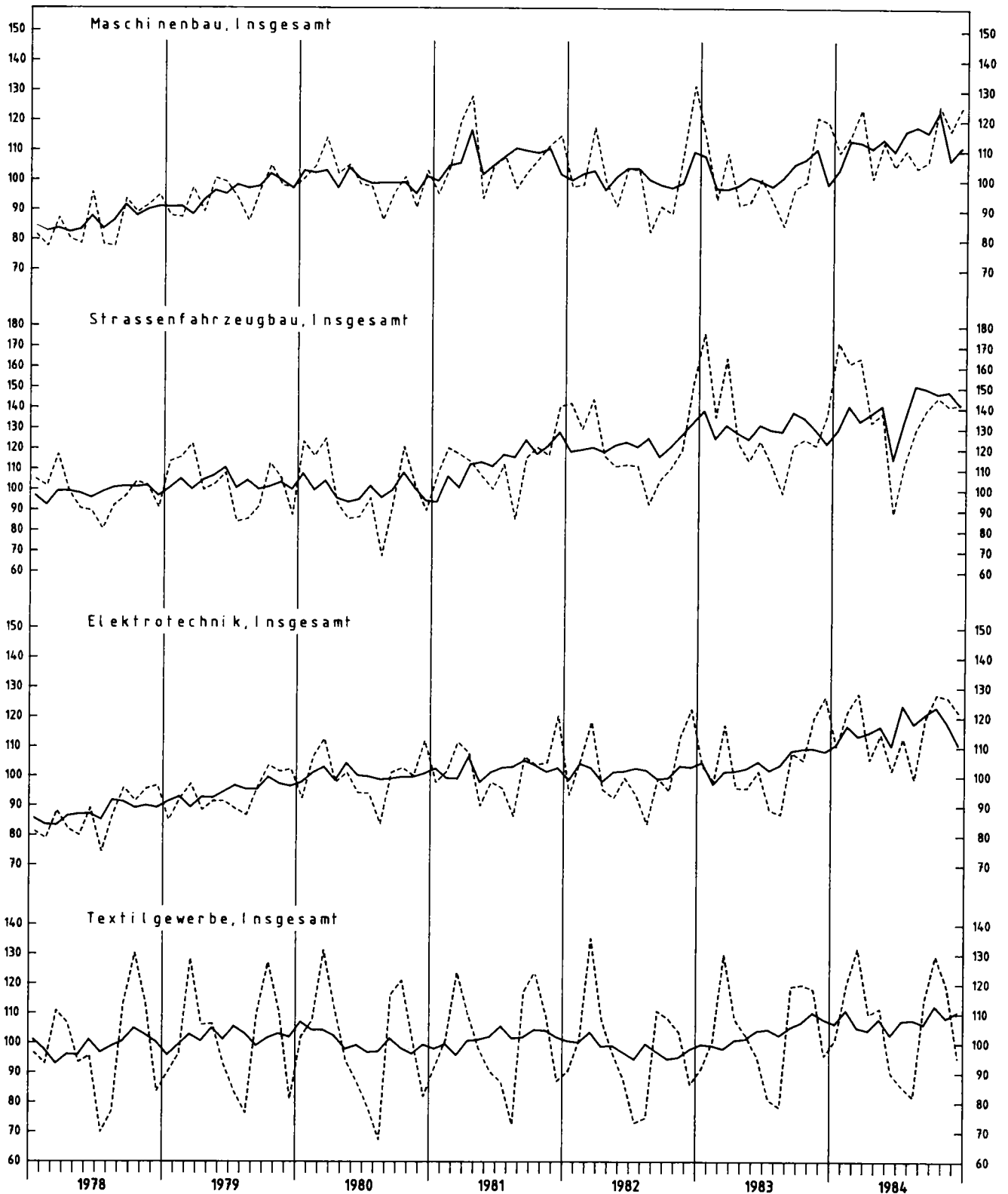


Stat. Bundesamt 908.412

AUFTRAGSEINGANG IM VERARBEITENDEN GEWERBE

Wertindex 1980 = 100

----- Originalwerte
—— Kalender- und saisonbereinigte Werte

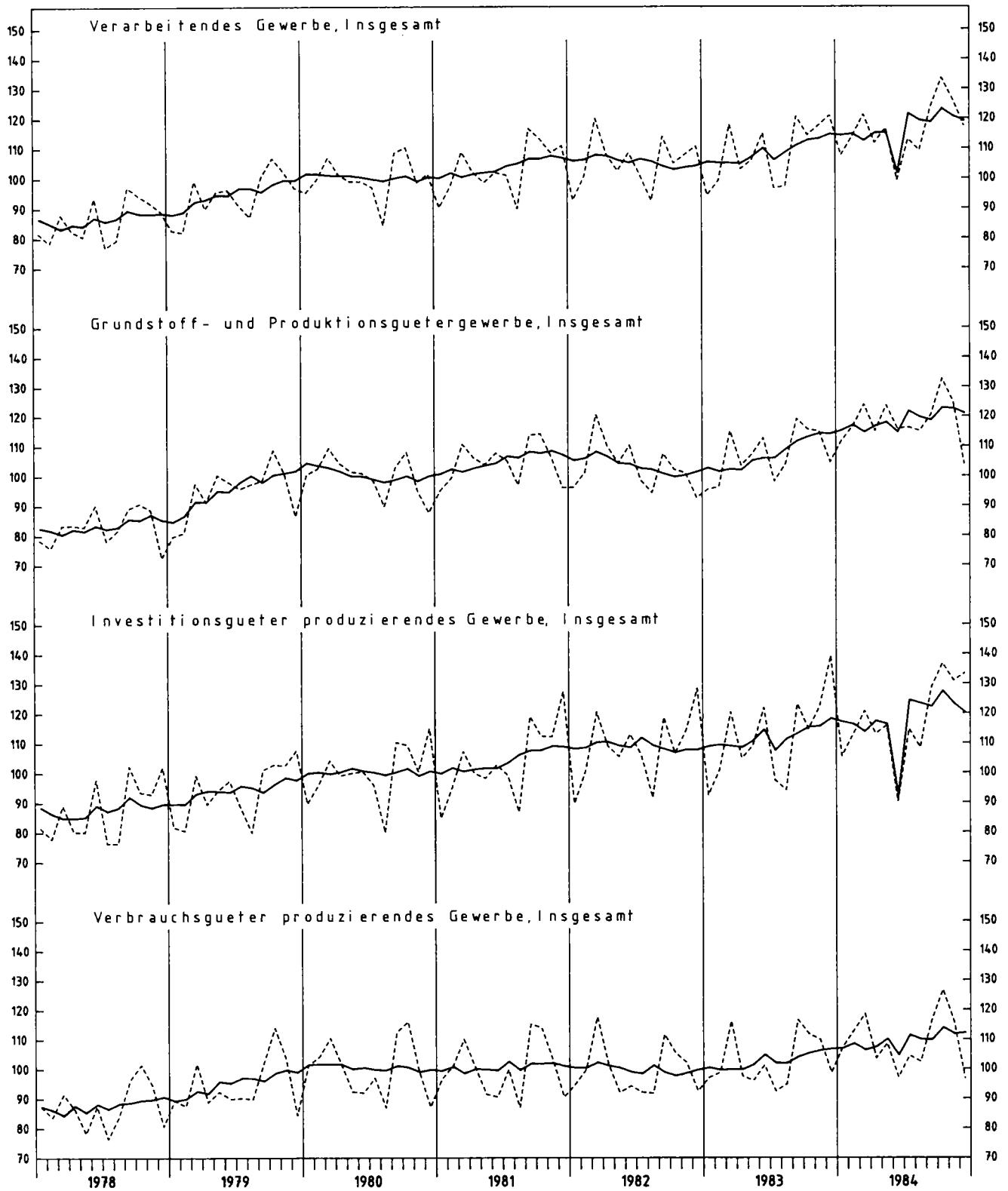


Stat. Bundesamt 908.413

UMSATZ IM VERARBEITENDEN GEWERBE

Wertindex 1980 = 100

----- Originalwerte
———— Kalender- und saisonbereinigte Werte



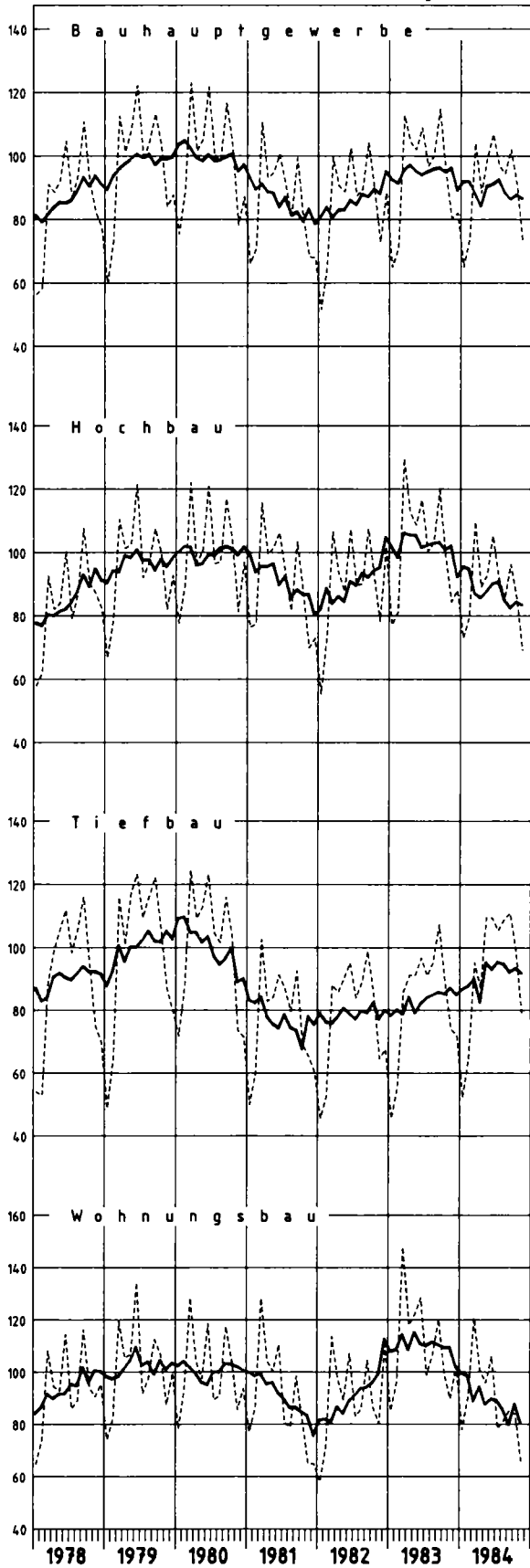
Stat. Bundesamt 908.414

BAUHAUPTGEWERBE

Wertindizes 1980 = 100

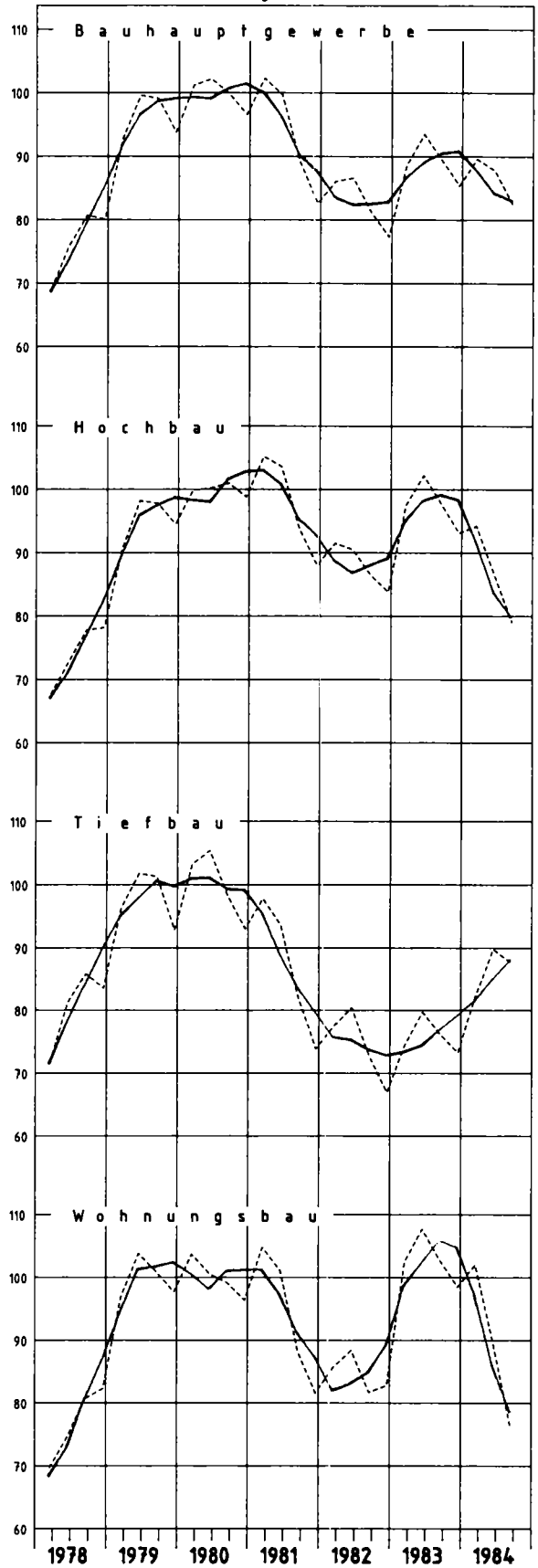
Auftragseingang

----- Originalwerte
 ——— Kalender- und saisonbereinigte Werte



Auftragsbestand

----- Originalwerte
 ——— Saisonbereinigte Werte



SYPRO- NR.	WIRTSCHAFTSGLIEDERUNG		1982	1983	1984	VERAENDERUNG IN O/O GEGEN VORJAHR	1983	1984	1984	1984	1984	VERAENDERUNG IN O/O GEGEN VORJAHR'S-VOR- QUARTAL	
			DURCHSCHNITT				4. VJ	1. VJ	2. VJ	3. VJ	4. VJ		
	VERARBEITENDES GEWERBE 1)	INSGESAMT	103,4	107,9	118,4	+9,7	115,4	123,8	112,5	112,8	124,4	+7,8	+10,3
		INLAND	96,3	103,1	109,7	+6,4	108,2	115,9	105,0	104,9	112,8	+4,3	+7,5
		AUSLAND	114,4	118,3	137,2	+16,0	131,0	140,8	128,9	129,8	149,2	+13,9	+14,9
	GRUNDSTOFF- UND PRODUKTIONSGUETER- GEWERBE	INSGESAMT	102,0	109,2	121,0	+10,8	116,0	124,1	120,5	116,0	123,2	+6,2	+6,2
		INLAND	97,3	103,5	110,5	+6,8	107,5	112,6	110,1	107,7	111,7	+3,9	+3,7
		AUSLAND	111,9	121,2	143,0	+18,0	134,1	148,5	142,5	133,5	147,4	+9,9	+10,4
25	GEW. U. VERARB. V. STEINEN U. ERDEN	INSGESAMT	95,7	100,7	103,1	+2,4	100,0	78,8	113,0	118,8	101,9	+1,9	-14,2
		INLAND	94,2	99,8	101,4	+1,6	98,2	74,7	112,4	118,9	99,6	+1,4	-16,2
		AUSLAND	112,7	110,8	121,9	+10,0	119,7	123,3	119,8	117,4	127,1	+6,2	+8,3
2531	H. V. ZEMENT	INSGESAMT	105,5	111,0	106,9	-3,7	105,8	80,3	125,5	124,4	97,4	-7,9	-21,7
		INLAND	102,6	109,4	105,1	-3,9	103,3	77,7	124,3	123,3	95,1	-7,9	-22,9
		AUSLAND	164,5	142,6	143,2	+0,4	155,0	132,0	150,4	146,5	143,7	-7,3	-1,9
2541	ZIEGELEI	INSGESAMT	95,0	102,4	100,4	-2,0	90,5	80,1	116,5	120,1	84,9	-6,2	-29,3
		INLAND	93,6	103,4	99,2	-4,1	90,4	77,0	116,2	121,7	81,9	-9,4	-32,7
		AUSLAND	104,4	95,9	108,6	+13,2	91,2	101,4	118,6	109,0	105,4	+15,6	-3,3
2711-15	HOCHOFEN-, STAHL-U. WARMWALZWERKE, H. V. STAHLROHREN	INSGESAMT	88,0	90,1	104,6	+16,1	100,8	112,2	101,7	94,1	110,6	+9,7	+17,5
		INLAND	84,5	89,1	98,0	+10,0	97,0	108,1	93,0	87,2	103,6	+6,8	+18,8
		AUSLAND	93,5	91,7	115,1	+25,5	106,8	118,6	115,2	104,8	121,6	+13,9	+16,0
2711	HOCHOFEN-, STAHL-U. WARMWALZWERKE (OH. STAHLROHRE)	INSGESAMT	87,4	90,8	103,1	+13,5	101,3	109,7	100,2	95,6	107,1	+5,7	+12,0
		INLAND	84,5	88,8	98,6	+11,0	95,2	109,0	93,2	87,4	104,6	+10,1	+19,9
		AUSLAND	92,9	94,6	111,6	+18,0	112,8	110,8	113,4	110,7	111,4	+1,2	+0,6
2850	NE-METALLHALBZEUGWERKE	INSGESAMT	90,7	106,9	115,9	+8,4	116,9	128,9	116,7	102,9	115,0	+1,6	+11,8
		INLAND	83,5	99,3	104,3	+5,0	107,1	117,0	103,0	94,5	102,6	-4,2	+8,6
		AUSLAND	107,5	124,5	142,8	+14,7	139,7	156,5	148,6	122,3	143,6	+2,8	+17,4
2910	EISEN-, STAHL-U. TEMPERIESSEREI	INSGESAMT	96,4	96,1	102,0	+6,1	93,9	104,0	94,9	99,5	109,4	+16,5	+9,9
		INLAND	92,0	91,3	94,9	+3,9	89,5	97,4	88,1	93,5	100,5	+12,3	+7,5
		AUSLAND	119,4	121,0	139,3	+15,1	117,0	138,9	131,0	131,2	156,1	+33,4	+19,0
3011-15	ZIEHEREIEN UND KALT- WALZWERKE	INSGESAMT	94,1	100,5	109,9	+9,4	105,3	121,5	109,5	100,9	107,7	+2,3	+6,7
		INLAND	91,5	100,2	105,9	+5,7	101,8	116,9	107,0	97,8	101,8	0	+4,1
		AUSLAND	101,5	101,4	121,2	+19,5	115,1	134,4	116,8	109,6	124,1	+7,8	+13,2
40	CHEMISCHE INDUSTRIE	INSGESAMT	109,6	119,3	132,8	+11,3	126,2	136,9	132,1	127,7	134,4	+6,5	+5,2
		INLAND	104,6	111,6	120,3	+7,8	115,5	123,5	120,0	117,1	120,5	+4,3	+2,9
		AUSLAND	118,3	131,8	153,0	+16,1	143,7	158,5	151,8	144,8	156,9	+9,2	+8,4
4031	H. V. CHEM. GRUNDSTF. (AUCH M. ANSCHL. WEITER- VERARB.)	INSGESAMT	107,5	118,3	135,5	+14,5	128,6	137,6	136,6	131,1	136,7	+6,3	+4,3
		INLAND	100,7	108,5	121,1	+11,6	115,2	122,9	123,3	118,2	120,0	+4,2	+1,5
		AUSLAND	115,4	129,9	152,5	+17,4	144,3	155,0	152,2	146,4	156,4	+8,4	+6,8
4034	H. V. CHEM. ERZEUGNISSEN F. GEWERBE, LANDWIRTSCHAFT	INSGESAMT	111,9	121,2	133,0	+9,7	120,4	143,1	130,6	128,1	130,0	+8,0	+1,5
		INLAND	107,2	114,1	120,5	+5,6	112,3	125,8	117,9	120,5	117,7	+4,6	-2,3
		AUSLAND	121,3	135,2	157,8	+16,7	136,6	177,5	155,9	143,2	154,4	+13,0	+7,6
4035	H. V. PHARMAZEUTISCHEN ERZEUGNISSEN	INSGESAMT	112,8	120,4	128,9	+7,1	128,2	130,4	125,1	123,0	136,9	+6,8	+11,3
		INLAND	108,6	116,2	122,8	+5,7	122,5	124,4	119,5	116,7	130,5	+6,5	+11,8
		AUSLAND	123,6	131,2	144,6	+10,2	142,9	146,0	139,5	139,3	153,5	+7,4	+10,2
4090	H. V. CHEMIEFASERN	INSGESAMT	111,3	118,8	129,5	+9,0	129,5	139,0	127,5	111,4	140,2	+8,3	+25,9
		INLAND	105,7	112,6	116,0	+3,0	119,6	125,6	115,5	101,8	121,1	+1,3	+19,0
		AUSLAND	115,0	122,9	138,6	+12,8	136,2	148,0	135,5	117,9	152,9	+12,3	+29,7
53	HOLZBEARBEITUNG	INSGESAMT	85,6	90,1	92,7	+2,9	91,8	90,8	95,1	91,3	93,5	+1,9	+2,4
		INLAND	84,0	88,9	89,6	+0,8	90,2	87,9	92,2	89,0	89,3	-1,0	+0,3
		AUSLAND	100,5	101,9	121,6	+19,3	106,3	118,6	122,5	112,0	133,2	+25,3	+18,9
55	ZELLSTOFF-, HOLZSCHLIFF-, PAPIER-U. PAPPEERZEUGUNG	INSGESAMT	115,3	126,3	149,8	+18,6	140,0	157,2	152,2	137,0	152,7	+9,1	+11,5
		INLAND	107,5	113,9	129,8	+14,0	121,7	137,4	129,2	119,7	132,6	+9,0	+10,8
		AUSLAND	135,8	159,0	203,1	+27,7	188,9	209,9	213,4	183,0	206,1	+9,1	+12,6
59	GUMMI-VERARBEITUNG	INSGESAMT	107,3	109,8	113,6	+3,5	115,7	119,7	105,1	111,1	116,5	+2,4	+6,7
		INLAND	106,6	108,7	110,3	+1,5	114,5	116,4	100,9	107,3	116,5	+1,7	+8,6
		AUSLAND	109,8	113,4	124,1	+9,4	115,3	130,2	118,5	123,2	124,6	+4,4	+1,1
	INVESTITIONSGUETER PRODUZIERENDES GEWERBE	INSGESAMT	105,4	108,2	119,3	+10,3	116,8	125,6	109,7	114,0	127,8	+5,4	+12,1
		INLAND	99,7	103,6	111,0	+7,1	109,4	120,0	103,2	105,9	115,0	+5,1	+8,6
		AUSLAND	114,8	115,9	133,1	+14,8	129,0	135,0	120,7	127,6	149,3	+15,7	+17,0
3021-25	STAHLVERFORMUNG, OBERFLAECHEVEREDLUNG, HAERTUNG	INSGESAMT	97,6	100,3	108,9	+8,6	104,8	114,8	102,8	103,6	114,5	+9,3	+10,5
		INLAND	96,6	99,2	104,3	+5,1	101,8	111,2	97,4	99,2	109,3	+7,4	+10,2
		AUSLAND	103,1	106,3	134,2	+26,2	121,2	134,5	132,4	127,3	142,8	+17,8	+12,2
31	STAHL-U. LEICHTMETALLBAU, SCHIENENFAHRZEUGBAU	INSGESAMT	106,5	98,0	99,2	+1,2	95,3	92,9	88,1	105,7	110,0	+15,4	+4,1
		INLAND	102,4	93,9	98,0	+4,4	90,9	92,5	95,2	98,8	105,4	+16,0	+6,7
		AUSLAND	124,0	115,6	104,4	-9,7	114,3	94,5	58,3	135,3	129,6	+13,4	-4,2
3111	H. V. STAHL-U. L. METALLKON- STRUKT. (OH. GRUBENAUSB. -)	INSGESAMT	103,8	94,5	99,8	+5,6	89,6	94,9	94,2	103,7	106,4	+18,8	+2,6
		INLAND	94,3	92,7	99,4	+7,2	88,5	88,4	97,4	105,3	106,6	+20,5	+1,2
		AUSLAND	183,1	109,7	103,2	-5,9	98,9	150,0	67,3	90,5	105,0	+6,2	+16,0
32	MASCHINENBAU	INSGESAMT	101,3	101,4	113,0	+11,4	113,3	116,1	106,0	107,0	122,7	+8,3	+14,7
		INLAND	101,3	100,6	106,9	+6,3	110,3	111,4	101,4	104,4	110,6	+0,3	+5,5
		AUSLAND	101,3	102,3	120,3	+17,6	116,9	122,0	111,7	110,1	137,3	+17,5	+24,7

1) AUSGEWAELTE WIRTSCHAFTSZWEIGE (OHNE NAHRUNGS- UND GENUSSMITTELGEWERBE).

VERARBEITENDEN GEWERBE

WERT 1980=100
INDEX

1983	1983	1983	1984	1984	1984	1984	1984	1984	1984	1984	1984	1984	1984	1984	1984	1984	1984	1984	VERÄNDERUNG IN O/O GEGEN VORJAHRES-VOR- MONAT	SYPRO- NR.
OKT.	NOV.	DEZ.	JAN.	FEB.	MAR.	APR.	MAI	JUNI	JULI	AUG.	SEP.	OKT.	NOV.	DEZ.						
113,8	116,8	115,5	117,4	123,0	130,9	114,1	118,9	104,6	112,1	108,3	117,9	132,8	123,9	116,4	+0,8	-6,1				
107,7	110,6	106,2	110,3	114,6	122,7	106,9	110,2	98,0	102,5	102,0	110,2	121,5	112,8	104,2	-1,9	-7,6				
127,0	130,3	135,6	132,5	141,2	148,6	129,7	137,9	119,0	132,8	121,9	134,6	157,2	147,7	142,7	+5,2	-3,4				
117,6	116,8	113,6	118,9	123,1	130,3	119,0	126,1	116,5	117,5	114,0	116,5	132,7	125,0	111,8	-1,6	-10,6				
111,2	109,7	101,5	107,3	113,2	117,2	108,7	115,1	106,6	105,4	105,6	109,0	123,2	113,2	98,8	-2,7	-12,7				
131,2	131,8	139,2	143,5	144,1	157,9	140,7	149,4	137,3	136,6	131,6	132,3	152,9	150,0	139,4	+0,1	-7,1				
118,9	106,2	74,8	65,3	72,7	98,3	104,4	120,8	113,7	121,4	118,6	116,5	124,3	103,6	77,8	+4,0	-24,9	25			
119,3	104,8	70,4	60,8	68,3	95,0	104,2	119,4	113,5	122,2	118,4	116,2	122,3	102,2	74,4	+5,7	-27,2				
114,6	121,4	123,2	115,3	120,6	134,1	106,1	136,7	116,6	111,8	120,8	119,6	146,2	119,7	115,3	-6,4	-3,7				
134,8	109,7	72,9	60,7	71,4	108,9	119,2	134,1	123,3	127,1	124,7	121,3	127,0	95,7	69,5	-4,7	-27,4	2531			
133,9	106,4	69,7	57,8	68,9	106,5	118,4	132,7	121,8	128,0	122,6	119,2	124,6	93,7	66,9	-4,0	-28,6				
154,1	174,8	136,2	118,1	120,4	157,5	136,5	162,3	152,5	109,3	168,1	162,2	174,4	135,3	121,3	-10,9	-10,3				
114,1	94,8	62,6	58,6	76,9	104,9	109,9	127,0	112,6	131,4	118,0	110,8	109,5	88,1	57,1	-8,8	-35,2	2541			
117,9	93,8	59,5	53,0	74,9	103,0	110,8	124,0	113,9	135,4	119,0	110,7	106,6	84,1	54,9	-7,7	-34,7				
88,9	101,5	83,1	95,9	90,6	117,8	104,4	147,3	104,2	104,3	111,1	111,5	129,0	115,1	72,1	-13,2	-37,4				
99,8	98,7	104,0	104,2	110,9	121,5	104,1	106,1	94,9	94,6	91,9	95,7	113,1	113,3	105,4	+1,3	-7,0	2711-15			
94,9	100,2	95,9	101,7	112,6	110,0	93,4	100,4	85,3	86,9	82,2	92,4	109,0	103,6	98,1	+2,3	-5,3				
107,4	96,4	116,7	108,0	108,3	139,5	120,9	114,9	109,8	106,6	106,9	100,9	119,5	128,5	116,8	+0,1	-9,1				
101,1	99,4	103,4	104,9	111,7	112,4	97,1	107,3	96,3	96,9	91,4	98,4	117,3	106,8	97,2	-6,0	-9,0	2711			
93,9	95,3	96,3	103,2	113,7	110,2	92,7	100,9	86,0	86,8	82,0	93,5	111,3	104,2	98,9	+2,7	-5,1				
114,5	107,1	116,8	108,0	108,0	116,5	105,5	119,2	115,6	115,7	108,9	107,6	128,6	111,7	93,9	-19,6	-15,9				
117,2	120,2	113,4	124,8	129,4	132,6	119,2	121,3	109,6	114,5	99,7	94,4	124,1	117,4	103,4	-8,8	-11,9	2850			
106,3	108,9	106,2	114,0	116,3	120,8	103,4	106,4	99,2	103,2	92,9	87,4	110,2	103,3	94,4	-11,1	-8,6				
142,6	146,3	130,1	149,7	159,9	159,9	156,0	156,1	133,7	140,8	115,5	110,7	156,5	150,2	124,2	-4,5	-17,3				
94,3	96,5	91,0	97,0	105,4	109,7	95,1	105,7	84,0	97,0	94,4	107,1	118,1	114,5	95,6	+5,1	-16,5	2910			
90,9	91,7	86,0	90,7	100,7	100,9	90,7	99,2	74,3	88,2	90,5	101,8	111,6	103,7	86,3	+0,3	-16,8				
112,3	121,5	117,3	130,3	130,2	156,1	118,7	139,6	134,8	143,5	114,9	135,2	152,4	171,5	144,3	+23,0	-15,9				
107,7	106,3	101,8	118,0	120,0	126,6	111,1	117,2	100,3	99,7	99,2	103,9	118,2	110,3	94,5	-7,2	-14,3	3011-15			
108,4	101,7	95,3	110,2	117,7	122,8	109,9	116,4	94,6	94,5	97,6	101,3	114,4	101,6	89,4	-6,2	-12,0				
105,8	119,4	120,0	139,5	126,7	136,9	114,6	119,3	116,6	114,2	103,6	111,0	128,8	134,5	108,9	-9,2	-19,0				
125,6	125,8	127,2	134,7	136,3	139,8	128,8	136,7	130,9	130,0	126,3	126,8	143,4	134,9	124,9	-1,8	-7,4	40			
117,4	115,5	113,5	121,1	124,2	125,3	117,2	121,7	121,1	119,4	115,8	116,2	130,8	121,4	109,2	-3,8	-10,0				
138,9	142,6	149,5	156,7	155,8	163,1	147,7	160,9	146,9	147,2	143,4	143,9	163,7	156,8	150,3	+0,5	-4,1				
125,7	126,0	134,0	133,9	136,0	143,0	132,6	139,4	137,7	133,4	129,7	130,2	144,2	135,7	130,1	-2,9	-4,1	4031			
115,0	112,7	118,0	121,1	122,3	125,4	118,9	121,3	129,8	123,2	116,0	115,4	128,3	119,7	111,9	-5,2	-6,5				
138,3	141,8	152,9	149,0	152,2	163,7	148,8	160,8	147,0	145,4	146,0	147,8	163,0	154,6	151,7	-0,8	-1,9				
124,1	123,6	113,5	137,8	148,6	142,9	127,5	140,6	123,8	128,6	128,8	127,0	143,0	132,9	114,0	+0,4	-14,2	4034			
118,7	116,5	101,6	114,3	137,0	126,0	115,6	126,0	112,2	119,4	123,0	119,1	133,3	120,7	99,2	-2,4	-17,8				
135,0	137,8	137,1	184,5	171,6	176,4	151,3	169,5	146,9	146,9	140,3	142,5	162,4	157,3	143,4	+4,6	-8,8				
126,0	129,6	128,9	131,0	129,2	131,1	124,5	127,4	123,3	129,0	120,3	119,8	144,0	139,7	127,1	-1,4	-9,0	4035			
119,7	122,5	125,3	124,4	121,5	127,4	120,4	120,7	117,4	119,2	114,1	116,9	138,4	131,6	121,6	-3,0	-7,6				
142,4	148,1	138,1	148,0	149,3	140,7	135,1	144,6	138,7	154,2	136,5	127,3	158,5	160,6	141,3	+2,3	-12,0				
126,0	122,4	140,2	140,5	137,5	135,0	119,9	134,7	127,8	108,1	108,4	117,7	153,5	136,3	130,7	-6,8	-4,1	4090			
122,0	120,6	116,2	124,0	123,4	129,5	111,2	122,8	112,4	98,9	91,9	114,5	141,3	119,9	102,2	-12,0	-14,8				
128,7	123,7	156,3	151,6	146,9	145,4	125,7	142,7	138,1	114,3	119,5	119,9	161,7	147,2	149,9	-4,1	+1,8				
98,3	96,0	81,0	85,4	90,4	96,7	91,9	101,8	91,7	90,1	86,3	97,5	104,7	96,4	79,4	-2,0	-17,6	53			
97,1	94,4	79,2	82,4	88,0	93,2	89,1	98,5	89,0	88,1	84,6	94,4	100,1	92,8	74,9	-5,4	-19,3				
109,7	111,9	97,3	113,3	113,5	129,1	117,9	132,8	116,8	108,5	101,5	126,1	148,3	130,0	121,2	+24,6	-6,8				
141,1	141,4	137,5	147,6	157,6	166,5	152,1	159,5	145,0	139,3	131,2	140,6	165,0	158,0	135,0	-1,8	-14,6	55			
122,3	125,1	117,6	133,2	138,7	140,4	130,7	136,2	120,8	120,3	118,2	120,7	148,1	136,6	113,1	-3,8	-17,2				
191,3	184,8	190,6	185,8	207,8	236,0	209,1	221,4	209,6	189,6	165,8	193,6	209,9	215,0	193,3	+1,4	-10,1				
118,9	123,0	105,1	111,7	120,9	126,6	111,2	115,6	88,5	102,8	109,2	121,3	135,0	122,5	97,9	-6,9	-20,1	59			
118,6	123,1	101,8	107,7	119,1	122,5	110,0	111,7	80,9	96,3	104,6	120,8	133,1	121,4	95,1	-6,6	-21,7				
119,7	122,4	115,8	124,4	126,6	139,7	114,9	128,1	112,6	123,5	123,2	122,9	140,8	126,2	106,8	-7,8	-15,4				
108,9	118,4	123,0	120,9	124,7	131,1	111,0	117,2	101,0	114,6	108,6	118,7	132,3	125,1	126,1	+2,5	+0,8				
100,9	112,5	114,9	117,4	116,8	125,8	104,4	108,6	96,5	104,1	103,3	110,2	118,0	113,2	113,9	-0,9	+0,6				
122,3	128,3	136,4	126,8	138,0	140,1	122,0	131,5	108,6	132,3	117,5	132,9	156,2	145,0	146,6	+7,5	+1,1				
103,0	109,7	101,7	108,0	118,6	117,9	108,5	112,6	87,4	102,1	104,3	104,4	124,7	119,4	99,3	-2,4	-16,8	3021-25			
101,6	105,9	97,9	104,0	116,3	113,4	104,0	106,6	81,7	97,0	100,3	100,4	118,2	113,6	96,0	-1,9	-15,5				
110,6	130,2	122,7	130,0	131,2	142,3	133,4	145,4	118,3	129,8	126,0	126,2	159,9	151,3	117,1	-4,6	-22,6				
113,7	81,0	91,3	98,8	77,6	102,3	93,4	88,2	82,7	110,9	92,0	114,3	128,0	98,3	103,8	+13,7	+5,6	31			
98,8	84,8	89,0	103,9	80,8	92,9	104,6	94,1	86,8	94,7	97,9	103,7	104,7	100,5	111,0	+24,7	+10,4				
177,1	64,6	101,3	77,1	64,3	142,1	46,0	63,3	65,5	179,2	67,3	159,3	226,4	88,8	73,5	-27,4	-17,2				
94,6	85,1	89,1	78,0	88,6	118,2	89,2	93,6	99,7	100,1	110,8	100,3	121,2	110,0	88,0	-1,2	-20,0	3111			
92,8	84,4	88,3	77,9	92,6	94,6	93,1	96,7	102,4	103,1	113,7	99,1	119,7	110,2	89,9	+1,8	-18,4				
110,1																				

SYPRD- NR.	WIRTSCHAFTSGLIEDERUNG		1982	1983	1984	VERAENDERUNG IN O/O GEGEN VORJAHR	1983	1984	1984	1984	1984	VERAENDERUNG IN O/O GEGEN VORJAHRSES-VOR- QUARTAL	
			DURCHSCHNITT				4. VJ	1. VJ	2. VJ	3. VJ	4. VJ		
3210	H. V. LANDW. MASCHINEN, ACKERSCHLEPPERN	INSGESAMT	120,8	128,1	125,7	-1,9	140,7	154,7	102,6	99,8	145,6	+3,5	+45,9
		INLAND	113,2	112,3	104,3	-7,1	108,7	126,8	86,6	82,2	121,6	+11,9	+47,9
		AUSLAND	129,8	146,8	151,2	+3,0	178,7	188,0	121,7	120,9	174,1	-2,6	+44,0
3220	H. V. METALLBEARBEITUNGS- MASCHINEN U. AE.	INSGESAMT	92,1	85,9	109,9	-27,9	99,2	99,2	106,2	107,6	126,7	+27,7	+17,8
		INLAND	94,9	87,1	112,9	+29,6	101,1	102,5	108,2	108,7	132,2	+30,8	+21,6
		AUSLAND	88,3	84,3	106,0	+25,7	96,6	94,9	103,5	106,2	119,4	+23,6	+12,4
3230	H. V. TEXTIL-U. NAHE- MASCHINEN	INSGESAMT	99,6	113,5	142,4	+25,5	136,2	146,6	132,9	128,6	161,5	+18,6	+25,6
		INLAND	101,4	100,6	127,4	+26,6	118,7	125,9	129,1	117,8	136,7	+15,2	+16,0
		AUSLAND	98,8	118,6	148,4	+25,1	143,2	154,9	134,4	133,0	171,5	+19,8	+28,9
3240	H. V. MASCHINEN F. D. NAHR.- U. GENUSSMITTELGEW. USW	INSGESAMT	107,2	109,7	129,3	+17,9	130,6	126,2	123,6	127,1	140,3	+7,4	+10,4
		INLAND	103,3	99,2	113,3	+14,2	122,3	110,4	106,2	115,5	121,3	-0,8	+5,0
		AUSLAND	111,4	120,6	146,0	+21,1	139,1	142,8	141,7	139,2	160,2	+15,2	+15,1
3256	H. V. HUETTEN-U. WALZWERKS- EINR. USW (OH. BAUMASCH.)	INSGESAMT	92,2	88,5	96,3	+8,8	96,9	90,8	99,2	90,1	105,0	+8,4	+16,5
		INLAND	100,8	96,1	103,3	+7,5	102,4	98,3	109,8	101,1	104,1	+1,7	+3,0
		AUSLAND	81,0	78,7	87,1	+10,7	89,9	81,1	85,5	75,8	106,0	+17,9	+39,8
3257	H. V. BAU- BAUSTOFF-U. AE. MASCHINEN	INSGESAMT	97,8	91,7	96,0	+4,7	97,0	88,5	94,4	85,1	115,9	+19,5	+36,2
		INLAND	77,0	81,1	78,1	-3,7	89,2	75,2	80,8	75,1	81,4	-8,7	+8,4
		AUSLAND	118,5	102,3	113,8	+11,2	104,9	101,9	108,0	95,1	150,4	+43,4	+58,1
3260	H. V. ZAHNRAEDERN, GETRIE- BEN, LAGERN U. AE.	INSGESAMT	95,6	96,4	113,8	+18,0	102,5	121,8	106,8	108,8	117,5	+14,6	+8,0
		INLAND	96,1	94,9	105,3	+11,0	96,4	109,2	98,6	102,7	110,7	+14,8	+7,8
		AUSLAND	94,7	98,9	127,8	+29,2	112,7	142,8	120,6	119,1	128,9	+14,4	+8,2
3280	SONSTIGER MASCHINENBAU	INSGESAMT	106,8	107,6	108,2	+0,6	117,0	119,1	100,3	106,4	106,9	-8,6	+0,5
		INLAND	107,7	112,0	108,6	-3,0	121,2	122,5	98,6	109,6	103,8	-14,4	-5,3
		AUSLAND	105,4	100,6	107,5	+6,9	110,3	113,7	103,2	101,4	111,7	+1,3	+10,2
33	STRASSENFAHRZEUGBAU	INSGESAMT	120,7	129,5	139,0	+7,3	127,7	166,2	119,7	127,3	142,7	+11,7	+12,1
		INLAND	104,2	122,9	125,2	+1,9	113,4	168,6	106,5	112,2	113,3	-0,1	+1,0
		AUSLAND	137,3	136,1	152,9	+12,3	142,2	163,7	133,2	142,5	172,3	+21,2	+20,9
3311	H. V. KRAFTWAGEN U. -MOTOREN	INSGESAMT	122,3	132,9	142,7	+7,4	130,7	171,5	122,1	130,8	146,5	+12,1	+12,0
		INLAND	105,0	127,1	129,1	+1,6	115,6	177,4	108,4	115,5	115,0	-0,5	-0,4
		AUSLAND	138,2	138,2	155,3	+12,4	144,7	166,0	134,7	144,8	175,6	+21,4	+21,3
3312	H. V. PERSONENKRAFTWAGEN U. AE. (EINSCHL. MOTOREN)	INSGESAMT	134,0	156,7	171,8	+9,6	164,0	196,3	148,2	161,2	181,7	+10,8	+12,7
		INLAND	120,7	148,7	151,3	+1,7	146,6	190,0	132,1	140,6	142,4	-2,9	+1,3
		AUSLAND	145,2	163,4	189,2	+15,8	178,7	201,5	161,9	178,5	214,8	+20,2	+20,3
3313	H. V. LASTKRAFTWAGEN U. AE. (EINSCHL. MOTOREN)	INSGESAMT	100,5	88,7	88,7	0	69,0	125,5	73,5	74,4	81,4	-18,0	+9,4
		INLAND	79,6	92,0	93,1	+1,2	65,2	157,0	70,0	74,7	70,6	+8,3	-5,5
		AUSLAND	123,3	85,0	83,9	-1,3	73,1	91,2	77,3	73,9	93,1	+27,4	+26,0
34	SCHIFFBAU	INSGESAMT	116,0	90,9	111,9	+23,1	96,3	55,1	116,8	169,4	106,3	+10,4	-37,2
		INLAND	140,0	81,9	126,6	+54,6	84,7	83,4	141,2	157,9	123,6	+45,9	-21,7
		AUSLAND	92,8	99,6	97,7	-1,9	107,6	27,6	93,2	180,5	89,5	-16,8	-50,4
36	ELEKTROTECHNIK	INSGESAMT	101,1	104,1	116,1	+11,5	117,5	120,2	107,4	110,7	126,3	+7,5	+14,1
		INLAND	96,5	101,0	110,1	+9,0	112,5	114,8	101,7	104,3	119,5	+6,2	+14,6
		AUSLAND	111,7	111,1	129,8	+16,8	128,8	132,3	120,1	125,1	141,7	+10,0	+13,3
3620	H. V. GERAETEN D. ELEKTRIZ. ERZEUGUNG, -VERTLG. U. AE.	INSGESAMT	101,0	102,7	111,4	+8,5	112,6	116,7	102,0	109,1	117,9	+4,7	+8,1
		INLAND	98,2	103,0	108,6	+5,4	107,5	115,2	99,5	104,1	115,7	+7,6	+11,1
		AUSLAND	107,0	102,0	117,4	+15,1	123,3	119,8	107,2	119,7	122,8	-0,4	+2,6
3650	H. V. ELEKTROHAUSHALTS- GERAETEN	INSGESAMT	92,5	93,1	98,2	+5,5	97,8	98,2	93,1	94,7	106,7	+9,1	+12,7
		INLAND	88,7	88,0	89,9	+2,2	90,4	92,9	84,7	87,9	93,9	+3,9	+6,8
		AUSLAND	102,9	107,1	120,6	+12,6	117,5	112,4	115,6	112,9	141,3	+20,3	+25,2
3660	H. V. ZAEHLERN, FERNMELDE- MESS-U. REGELGERAETEN USW	INSGESAMT	103,3	111,3	133,0	+19,5	130,5	135,5	124,3	124,5	147,8	+13,3	+18,7
		INLAND	98,0	105,7	123,4	+16,7	127,5	125,0	116,3	114,9	137,5	+7,8	+19,7
		AUSLAND	115,9	124,4	155,5	+25,0	137,4	160,1	143,0	147,0	172,0	+25,2	+17,0
3670	H. V. RUNDFUNK-, FERNSEH-U. PHONOTECHN. GERAETEN	INSGESAMT	105,0	102,1	106,3	+4,1	121,0	115,2	98,2	95,4	116,5	-3,7	+22,1
		INLAND	98,0	99,5	104,1	+4,6	116,3	113,6	94,5	95,9	112,3	-3,4	+17,1
		AUSLAND	118,8	107,2	110,7	+3,3	130,3	118,3	105,3	94,5	124,8	-4,2	+32,1
3711-60	FEINMECHANIK, OPTIK	INSGESAMT	99,4	100,7	111,8	+11,0	112,3	110,9	105,1	104,6	126,4	+12,6	+20,8
		INLAND	95,7	94,9	103,7	+9,3	103,3	101,5	97,4	97,1	118,6	+14,8	+22,1
		AUSLAND	106,9	112,4	128,0	+13,9	130,2	129,9	120,6	119,4	142,1	+9,1	+19,0
38	H. V. EBM-WAREN	INSGESAMT	99,2	105,5	114,3	+8,3	111,0	118,4	112,3	109,4	117,0	+5,4	+6,9
		INLAND	95,5	102,1	108,7	+6,5	105,8	112,7	107,0	105,1	109,8	+3,8	+4,5
		AUSLAND	112,4	117,7	134,2	+14,0	129,8	138,5	130,9	124,5	143,0	+10,2	+14,9
3830	H. V. HEI-Z-U. KOCHGERAETEN	INSGESAMT	91,1	101,8	115,8	+13,8	111,4	115,9	107,4	113,8	125,9	+13,0	+10,6
		INLAND	85,3	96,3	108,7	+12,9	108,4	109,1	99,8	109,4	116,6	+7,6	+6,6
		AUSLAND	105,2	115,1	132,6	+15,2	118,7	132,3	125,7	124,2	148,3	+24,9	+19,4
3842	H. V. STAHLBLECHWAREN (OH. MOEBEL)	INSGESAMT	95,6	96,3	101,3	+5,2	99,6	101,4	98,4	100,4	104,8	+5,2	+4,4
		INLAND	91,8	96,3	100,2	+4,0	98,8	99,8	97,5	99,9	103,8	+5,1	+3,9
		AUSLAND	113,6	96,0	105,9	+10,3	103,4	108,9	102,8	102,4	109,5	+5,9	+6,9
3850	H. V. SCHLOSSEERN, BESCHLAEGEN	INSGESAMT	99,4	110,4	115,0	+4,2	112,5	124,6	111,0	110,9	113,6	+1,0	+2,4
		INLAND	97,0	106,9	109,3	+2,2	108,0	119,0	104,4	107,3	106,5	-1,4	-0,7
		AUSLAND	109,8	125,6	139,8	+11,3	132,2	149,0	139,4	126,5	144,4	+9,2	+14,2

VERARBEITENDEN GEWERBE

WERT 1980=100
INDEX

1983	1983	1983	1984	1984	1984	1984	1984	1984	1984	1984	1984	1984	1984	1984	1984	1984	1984	1984	VERÄNDERUNG IN O/O GEGEN VORJAHRES-VOR- MONAT	SYPRO- NR.
OKT.	NOV.	DEZ.	JAN.	FEB.	MAR.	APR.	MAI	JUNI	JULI	AUG.	SEP.	OKT.	NOV.	DEZ.						
147.1	139.7	135.2	168.9	157.7	137.6	105.1	111.1	91.5	112.7	108.7	78.1	165.2	124.1	147.4	+9.0	+18.8	3210			
102.3	110.1	113.7	136.7	127.7	116.1	89.9	86.6	83.2	84.1	78.1	84.3	140.0	111.4	113.5	-0.2	+1.9				
200.5	174.9	160.8	207.4	193.5	163.2	123.4	140.5	101.3	146.8	145.1	70.7	195.3	139.2	187.9	+16.9	+35.0				
92.4	97.4	107.7	89.9	104.5	103.2	99.3	112.7	106.5	115.4	102.1	105.4	132.8	120.1	127.2	+18.1	+5.9	3220			
100.8	94.5	108.0	89.5	109.1	108.8	101.8	116.9	105.9	118.6	98.2	109.4	134.3	133.8	128.5	+19.0	-4.0				
81.3	101.1	107.4	90.5	98.4	95.9	96.0	107.1	107.3	111.2	107.2	100.2	130.8	102.1	125.4	+16.8	+22.8				
124.0	133.6	151.0	153.7	152.2	133.9	133.8	135.0	129.8	106.8	121.5	90.7	141.1	145.4	130.3	134.3	+4.7	+3.1	3230		
107.8	120.0	128.3	128.2	116.7	132.7	150.7	129.8	106.8	121.5	90.7	141.1	145.4	130.3	134.3	+4.7	+3.1				
130.5	139.0	160.2	163.9	166.4	134.4	127.0	137.1	139.0	139.0	122.7	137.2	175.5	173.8	165.1	+3.1	-5.0				
115.1	118.0	158.6	123.0	115.3	140.4	111.9	134.1	124.7	129.0	126.5	125.9	141.1	137.2	142.7	-10.0	+4.0	3240			
102.3	102.0	162.6	108.0	104.7	118.4	102.2	116.1	100.2	112.7	129.0	104.7	122.5	118.3	123.1	-24.3	+4.1				
128.3	134.6	154.3	138.6	126.4	163.4	122.0	152.9	150.3	146.0	123.8	147.9	160.4	157.0	163.1	+5.7	+3.9				
77.1	96.6	117.1	86.2	92.0	94.2	93.1	90.6	113.8	90.1	89.9	90.2	101.7	96.8	116.4	-0.6	+20.2	3256			
84.9	102.1	120.3	90.6	93.2	111.2	103.2	111.2	114.9	100.2	108.3	94.6	99.1	98.6	114.7	-4.7	+16.3				
67.2	89.6	112.9	80.4	90.4	72.4	80.1	63.9	112.5	77.0	66.1	84.3	105.1	94.4	118.6	+5.0	+25.6				
88.5	99.9	102.7	80.8	88.5	96.2	95.5	102.8	84.9	92.3	77.0	86.1	104.8	103.4	139.6	+35.9	+35.0	3257			
90.2	78.6	98.8	67.8	73.5	84.2	86.7	82.6	73.1	80.3	71.2	73.9	78.9	77.5	87.8	-11.1	+13.3				
86.8	121.2	106.6	93.8	103.6	108.2	104.3	122.9	96.7	104.3	82.7	98.2	130.6	129.2	191.3	+79.5	+48.3				
98.6	107.8	101.2	118.4	123.5	123.6	108.7	114.7	97.1	109.5	104.8	112.2	119.8	124.2	108.6	+7.3	-12.6	3260			
93.3	99.2	96.6	98.8	113.0	115.8	103.8	105.4	86.6	94.7	101.9	111.4	112.8	118.3	101.0	+4.6	-14.6				
107.3	122.0	108.8	150.9	141.0	136.4	117.0	130.2	114.6	134.0	109.8	113.4	131.5	134.1	121.2	+11.4	-9.6				
94.0	145.1	111.9	105.8	115.7	135.9	91.1	109.0	100.9	106.7	105.9	106.7	111.0	103.0	106.6	-4.7	+3.5	3280			
93.2	161.4	108.9	102.6	110.7	154.2	93.5	105.1	97.1	113.2	115.8	99.9	109.2	100.6	101.5	-6.8	+0.9				
95.2	119.1	116.6	110.8	123.6	106.6	87.3	115.4	107.0	96.3	90.2	117.7	113.7	106.7	114.8	-1.5	+7.6				
124.8	121.8	136.5	172.2	161.9	164.4	133.1	137.5	88.5	112.8	129.6	139.6	145.2	140.7	142.1	+4.1	+1.0	33			
109.4	107.8	122.9	189.5	150.8	165.6	116.6	117.4	85.4	101.1	108.9	126.7	112.4	108.1	119.3	-2.9	+10.4				
140.3	136.1	150.1	154.8	173.2	163.2	149.8	157.9	91.8	124.6	150.4	152.5	178.2	173.5	165.1	+10.0	-4.8				
127.5	124.5	140.1	179.1	166.6	168.8	135.8	141.1	89.3	114.0	134.3	144.1	148.5	144.4	146.7	+4.7	+1.6	3311			
111.4	109.2	126.2	202.7	156.9	172.7	118.5	120.1	86.7	101.5	113.6	131.5	113.3	109.1	122.7	-2.8	+12.5				
142.5	138.7	152.8	157.2	175.6	165.2	151.7	160.6	91.7	125.4	153.3	155.8	181.0	176.9	168.8	+10.5	-4.6				
164.9	154.3	172.7	193.7	198.0	197.1	171.2	173.9	99.6	132.5	171.1	180.0	191.8	179.5	173.7	+0.6	-3.2	3312			
145.8	136.7	157.2	196.0	182.4	191.6	150.0	152.5	93.8	118.8	142.8	160.2	147.1	132.4	147.7	-6.0	+11.6				
181.1	169.2	185.7	191.7	211.2	201.7	189.1	192.0	104.5	144.0	194.9	196.7	229.5	219.2	195.6	+5.3	-10.8				
58.2	69.2	79.5	151.9	108.4	116.2	70.0	80.3	70.2	79.6	65.9	77.6	68.2	79.3	96.6	+21.5	+21.8	3313			
55.4	64.4	75.8	213.7	115.4	142.0	67.4	67.4	75.2	73.3	66.1	84.8	58.4	71.3	82.1	+8.3	+15.1				
61.2	74.5	83.6	84.6	100.7	88.2	72.8	94.4	64.8	86.3	65.6	69.7	78.8	87.9	12.5	+34.6	+28.0				
84.9	101.7	102.4	60.5	50.8	53.9	139.0	59.4	152.0	250.3	144.0	113.8	96.8	74.0	48.0	+44.5	+100.0	34			
40.4	53.1	160.6	100.6	74.7	75.0	119.1	53.2	251.4	65.9	232.7	175.1	145.2	67.5	38.2	-13.9	+57.9				
128.1	148.7	46.1	21.6	27.7	33.5	158.3	65.4	55.8	428.8	58.1	54.5	49.9	60.9	57.6	+241.9	+158.8				
105.6	120.0	126.9	110.3	122.1	128.1	105.8	114.3	105.1	113.2	99.1	119.7	129.2	128.1	121.6	-4.2	-5.1	36			
101.2	116.7	119.7	107.3	117.5	119.6	100.2	108.3	96.7	106.8	95.8	110.4	121.2	120.3	117.1	-2.2	-2.7				
115.6	127.4	143.5	116.9	132.6	147.5	118.2	127.9	114.2	127.8	106.7	140.9	147.4	146.0	131.8	-8.2	-9.7				
100.9	121.7	115.2	106.0	117.6	126.4	98.3	110.0	97.7	111.8	97.5	118.1	116.6	121.4	115.7	+0.4	-4.7	3620			
101.0	118.5	103.1	105.1	114.4	126.2	98.8	108.7	91.0	105.9	100.4	106.0	115.4	118.1	113.5	+10.1	-3.9				
100.9	128.3	140.8	108.0	124.5	126.8	97.1	112.8	111.7	124.4	91.2	143.5	119.3	128.4	120.6	-14.3	-6.1				
105.3	101.8	86.2	94.0	96.7	103.9	88.9	102.1	88.2	87.2	83.7	113.1	124.0	108.9	87.3	+1.3	-19.8	3650			
98.2	93.4	79.6	91.6	90.8	96.4	81.4	91.4	81.4	80.7	78.2	104.8	108.9	95.7	77.1	-3.1	-19.4				
124.3	124.2	104.1	100.4	112.7	124.2	109.0	131.1	106.7	104.6	98.6	135.4	164.8	144.2	114.9	+10.4	-20.3				
107.5	120.1	163.8	120.8	140.5	145.2	125.4	129.1	118.3	134.2	114.7	124.6	148.9	144.7	149.8	-8.5	+3.5	3660			
100.4	118.6	163.6	114.5	135.7	124.8	114.1	120.2	114.5	125.9	103.7	115.2	132.5	133.4	146.6	-10.4	+9.9				
124.3	123.5	164.3	135.4	151.7	193.2	151.7	150.0	127.4	153.7	140.7	146.7	187.2	171.3	157.4	-4.2	-8.1				
115.3	132.3	115.4	112.0	117.5	116.0	95.3	107.7	91.5	87.8	75.3	123.1	123.1	124.2	102.1	-11.5	-17.8	3670			
107.2	135.0	106.8	115.5	112.9	112.4	89.0	101.2	93.4	91.2	71.6	124.8	122.3	118.5	96.2	-9.9	-18.8				
131.5	126.8	132.5	105.1	126.6	123.2	107.8	120.5	87.7	81.0	82.6	119.8	124.7	135.6	114.0	-14.0	-15.9				
108.9	115.6	112.3	101.7	113.0	118.1	100.8	109.4	105.2	108.3	97.4	108.0	129.6	123.4	126.2	+12.4	+2.3	3711-60			
100.4	104.1	105.4	92.2	105.2	107.1	95.8	102.2	94.3	99.4	92.7	99.3	117.2	114.2	124.4	+18.0	+8.9				
126.0	138.6	126.1	121.0	128.6	140.1	110.7	123.8	127.2	126.1	106.8	125.4	154.3	141.9	130.1	+3.2	-8.3				
112.9	115.2	105.0	115.1	119.7	120.3	111.4	118.0	107.4	110.2	106.3	111.6	130.5	120.4	100.2	-4.6	-16.8	38			
109.2	108.9	99.3</																		

SYPRO- NR.	WIRTSCHAFTSGLIEDERUNG		1982	1983	1984	VERAENDERUNG IN O/O GEGEN VORJAHR	1983	1984	1984	1984	1984	VERAENDERUNG IN O/O GEGEN VORJAHR-S-VOR- QUARTAL	
			DURCHSCHNITT				4. VJ	1. VJ	2. VJ	3. VJ	4. VJ		
50	H. V. BUEROMASCHINEN, ADV- GERAETEN U. -EINR.	INSGESAMT	112,9	129,3	158,9	+22,9	158,5	149,6	144,4	151,0	190,7	+20,3	+26,3
		INLAND	99,4	110,4	136,5	+23,6	137,0	135,5	123,5	121,4	165,7	+20,9	+36,5
		AUSLAND	129,9	153,3	187,5	+22,3	185,8	167,6	171,1	188,7	222,6	+19,8	+18,0
5060	H. V. BUEROMASCHINEN	INSGESAMT	87,3	99,1	101,6	+2,5	119,3	153,1	89,0	67,7	96,5	-19,1	+42,5
		INLAND	80,2	96,1	101,2	+5,3	136,2	153,5	92,1	68,2	91,0	-33,2	+33,4
		AUSLAND	94,7	102,2	102,0	-0,2	101,6	152,8	85,8	67,1	102,2	+0,6	+52,3
5080	H. V. ADV-GERAETEN U. -EINRICHTUNGEN	INSGESAMT	119,1	136,7	173,0	+26,6	168,0	148,7	158,0	171,4	213,8	+27,3	+24,7
		INLAND	103,7	113,6	144,3	+27,0	137,2	131,5	130,5	133,1	182,2	+32,8	+36,9
		AUSLAND	139,8	167,6	211,5	+26,2	209,4	171,8	195,0	222,7	256,3	+22,4	+15,1
	VERBRAUCHSGUETER PRODUZIERENDES GEWERBE	INSGESAMT	100,2	105,0	111,8	+6,5	110,6	118,1	107,9	104,5	116,6	+5,4	+11,6
		INLAND	96,7	101,4	105,8	+4,3	106,4	111,7	102,3	99,4	109,8	+3,2	+10,5
		AUSLAND	119,6	125,3	145,1	+15,8	133,8	154,2	139,1	132,4	154,6	+15,5	+16,8
51	FEINKERAMIK	INSGESAMT	97,3	98,6	107,6	+9,1	96,6	119,7	99,9	99,8	110,8	+14,7	+11,0
		INLAND	95,2	100,7	106,7	+6,0	97,7	123,0	97,3	102,5	103,7	+6,1	+1,2
		AUSLAND	101,2	94,8	109,2	+15,2	94,7	113,4	104,7	94,7	124,0	+30,9	+30,9
5110	H. V. PORZELLAN	INSGESAMT	99,3	101,3	108,9	+7,5	104,3	125,6	98,4	101,5	109,9	+5,4	+8,3
		INLAND	96,9	102,1	104,1	+2,0	102,9	120,7	88,8	98,9	107,9	+4,9	+9,1
		AUSLAND	102,7	100,1	115,4	+15,3	106,1	132,3	111,5	105,3	112,5	+6,0	+6,8
52	H. U. VERARB. V. GLAS	INSGESAMT	98,2	105,9	109,2	+3,1	119,3	117,3	102,5	102,0	115,0	-3,6	+12,7
		INLAND	93,8	99,9	99,1	-0,8	113,7	103,5	93,7	95,0	104,2	-8,4	+9,7
		AUSLAND	114,7	128,5	147,1	+14,5	140,6	169,1	135,4	128,5	155,3	+10,5	+20,9
5421-24	H. V. HOLZMOEBELN, POLSTERMOEBELN	INSGESAMT	91,1	93,0	95,3	+2,5	95,8	103,4	92,7	87,6	97,3	+1,6	+11,1
		INLAND	89,1	91,0	92,0	+1,1	93,7	101,0	89,1	84,3	93,7	0	+11,2
		AUSLAND	107,6	109,9	122,9	+11,8	114,0	124,2	123,0	116,2	128,3	+12,5	+10,4
56	PAPIER-U. PAPPE- VERARBEITUNG	INSGESAMT	109,7	112,7	119,7	+6,2	115,5	123,2	117,2	116,6	121,7	+5,4	+4,4
		INLAND	104,9	106,7	112,7	+5,6	109,2	116,4	109,9	109,7	114,7	+5,0	+4,6
		AUSLAND	148,7	161,6	176,8	+9,4	166,9	178,9	176,1	172,8	179,2	+7,4	+3,7
5610	H. V. TAPETEN, SPEZ. PAPIE- REN, VERPACKUNGSMITTELN	INSGESAMT	103,6	108,7	115,3	+6,1	111,2	119,5	114,3	111,6	115,9	+4,2	+3,9
		INLAND	100,2	104,7	110,7	+5,7	106,2	115,3	109,4	106,8	111,3	+4,8	+4,2
		AUSLAND	134,8	144,9	157,5	+8,7	157,1	158,0	158,7	155,3	158,1	+0,6	+1,8
57	DRUCKEREI, Vervielfach- faeltigung	INSGESAMT	102,4	103,6	112,1	+8,2	114,9	108,0	108,3	108,8	123,3	+7,3	+13,3
		INLAND	102,1	104,3	111,7	+7,1	115,4	107,6	108,5	108,1	122,7	+6,3	+13,5
		AUSLAND	107,4	93,2	117,1	+25,6	107,0	113,9	105,3	117,7	131,7	+23,1	+11,9
58	H. V. KUNSTSTOFFWAREN	INSGESAMT	103,2	113,7	126,1	+10,9	119,7	129,7	126,6	120,2	127,7	+6,7	+6,2
		INLAND	99,2	108,9	118,2	+8,5	113,0	121,3	117,8	113,9	119,9	+6,1	+5,3
		AUSLAND	121,3	135,7	161,8	+19,2	150,2	168,1	167,1	148,9	163,2	+8,7	+9,6
61	LEDERERZEUGUNG	INSGESAMT	118,8	138,5	155,8	+12,5	163,3	149,9	151,6	154,1	167,8	+2,8	+8,9
		INLAND	112,5	134,0	148,4	+10,7	153,6	139,9	142,2	148,4	163,1	+6,2	+9,9
		AUSLAND	141,4	154,8	182,4	+17,8	198,0	185,7	185,0	174,5	184,6	+6,8	+5,8
62	LEDERVERARBEITUNG	INSGESAMT	99,7	100,7	95,8	-4,9	114,4	86,2	113,0	69,3	114,9	+0,4	+65,8
		INLAND	94,9	95,9	91,3	-4,8	108,7	80,1	108,1	66,7	110,3	+1,5	+65,4
		AUSLAND	130,2	131,5	124,6	-5,2	150,7	125,1	144,5	84,9	144,1	-4,4	+69,7
6251	H. V. SCHUHEN	INSGESAMT	102,5	104,3	97,9	-6,1	123,2	80,2	124,4	63,8	123,1	-0,1	+92,9
		INLAND	96,5	98,9	94,0	-5,0	116,8	74,7	119,5	63,0	118,9	+1,8	+88,7
		AUSLAND	141,7	140,1	123,5	-11,8	165,9	116,5	157,2	69,3	150,8	+9,1	+117,6
63	TEXTILGEWERBE	INSGESAMT	98,0	103,4	107,6	+4,1	111,3	117,7	103,9	93,9	115,0	+3,3	+22,5
		INLAND	92,4	98,7	99,5	+0,8	105,8	109,6	95,9	87,4	105,1	-0,7	+20,3
		AUSLAND	120,2	121,7	139,8	+14,9	132,9	149,9	135,3	119,5	154,4	+16,2	+29,2
6312	BAUMWOLLSPINNEREI	INSGESAMT	102,9	119,4	127,1	+6,4	133,6	135,8	130,2	104,2	138,2	+3,4	+32,6
		INLAND	96,7	115,3	117,2	+1,6	129,3	127,2	125,6	90,9	125,3	-3,1	+37,8
		AUSLAND	130,7	138,0	172,0	+24,6	153,2	174,9	151,3	164,9	197,0	+28,6	+19,5
6332	BAUMWOLLWEBEREI, ANG	INSGESAMT	113,4	116,4	124,1	+6,6	139,1	132,8	126,4	100,5	136,6	-1,8	+35,9
		INLAND	97,2	107,0	109,0	+1,9	126,8	119,4	111,2	90,1	115,2	-9,1	+27,9
		AUSLAND	151,3	138,6	159,5	+15,1	167,8	164,2	162,0	124,9	187,0	+11,4	+49,7
6370	WIRKEREI, STRICKEREI	INSGESAMT	88,8	92,7	89,5	-3,5	94,1	102,0	81,1	85,1	89,7	-4,7	+5,4
		INLAND	87,7	91,8	87,7	-4,5	94,2	98,7	80,4	82,4	89,1	-5,4	+8,1
		AUSLAND	96,0	99,4	102,4	+3,0	93,7	125,0	86,4	104,6	93,7	0	-10,4
6380	H. V. TEPPICHEN U. AEL., BESCHICHTETEM GEWEBE	INSGESAMT	96,2	99,4	101,1	+1,7	97,3	108,3	94,4	95,2	106,4	+9,4	+11,8
		INLAND	93,9	98,9	99,4	+0,5	97,4	107,9	91,2	93,6	104,9	+7,7	+12,1
		AUSLAND	106,7	101,6	108,9	+7,2	97,0	110,0	109,6	102,6	113,5	+17,0	+10,6
64	BEKLEIDUNGSGEWERBE	INSGESAMT	100,0	103,4	113,3	+9,6	95,6	135,6	92,8	113,9	111,0	+16,1	-2,5
		INLAND	96,7	99,4	105,9	+6,5	92,6	126,8	90,0	105,9	100,8	+8,9	-4,8
		AUSLAND	121,1	129,3	161,4	+24,8	115,0	191,7	111,2	165,9	176,9	+53,8	+6,6
6413	H. V. HERREN- OBERBEKLEIDUNG	INSGESAMT	98,1	102,5	107,2	+4,6	94,3	136,3	91,1	109,7	91,8	-2,7	-16,3
		INLAND	95,6	98,7	102,6	+4,0	90,9	128,9	88,5	105,4	87,6	-3,6	-16,9
		AUSLAND	114,6	127,0	137,4	+8,2	116,5	184,6	107,8	137,9	119,3	+2,4	-13,5
6414	H. V. DAMEN- U. KINDER- OBERBEKLEIDUNG	INSGESAMT	102,8	106,4	119,9	+12,7	94,7	141,9	93,6	122,4	121,7	+28,5	-0,6
		INLAND	99,3	102,0	110,4	+8,2	91,6	131,5	90,7	112,0	107,5	+17,4	-4,0
		AUSLAND	123,3	132,1	175,1	+32,6	112,6	202,2	110,4	183,5	204,1	+81,3	+11,2

VERARBEITENDEN GEWERBE

WERT 1980=100
INDEX

1983	1983	1983	1984	1984	1984	1984	1984	1984	1984	1984	1984	1984	1984	1984	1984	1984	1984	VERÄNDERUNG IN O/O GEGEN VORJAHRES-VOR- MONAT	SYPRO- NR.
OKT.	NOV.	DEZ.	JAN.	FEB.	MAR.	APR.	MAI	JUNI	JULI	AUG.	SEP.	OKT.	NOV.	DEZ.					
132,6	151,9	190,9	123,4	159,9	165,4	148,6	148,5	136,2	159,2	139,7	154,0	174,4	181,7	216,0	+13,1	+18,9	50		
109,5	138,4	163,1	119,5	146,7	140,4	128,0	127,9	114,7	117,5	106,9	139,8	158,8	159,9	178,3	+9,3	+11,5			
162,1	169,0	226,2	128,4	176,9	197,5	174,9	174,8	163,5	212,3	181,5	172,2	194,2	209,5	264,1	+16,8	+26,1			
112,5	138,2	107,2	115,7	177,0	166,7	91,5	111,4	64,2	67,5	61,4	74,1	98,6	106,3	84,5	-21,2	-20,5	5060		
118,8	152,7	137,1	146,5	166,0	147,9	86,6	126,4	63,2	67,3	62,1	75,3	95,5	93,8	83,7	-38,9	-10,8			
105,9	123,1	75,7	83,3	188,5	186,5	96,7	95,6	65,2	67,8	60,7	72,8	101,8	119,4	85,4	+12,8	-28,5			
137,5	155,2	211,4	125,3	155,7	165,1	162,6	157,6	153,9	181,7	158,9	173,6	193,0	200,2	248,3	+17,5	+24,0	5080		
107,4	135,3	168,9	113,5	142,4	138,7	137,1	128,2	126,1	128,6	116,8	154,0	172,8	174,5	99,2	+17,9	+14,2			
177,9	181,9	268,4	141,1	173,7	200,6	196,8	197,0	191,1	252,8	215,3	200,0	220,1	234,7	314,2	+17,1	+33,9			
121,1	112,4	98,2	105,2	118,0	131,2	115,0	112,7	96,1	96,6	98,6	118,2	134,2	118,6	97,0	-1,2	-18,2			
116,9	107,8	94,5	100,0	111,7	123,3	109,6	107,1	90,3	91,7	94,8	111,8	126,2	111,5	91,6	-3,1	-17,8			
144,5	138,4	118,5	134,3	153,0	175,3	144,9	143,7	128,8	123,4	119,9	153,8	178,5	158,3	27,1	+7,3	-19,7			
108,1	99,0	82,8	113,4	120,2	125,4	99,7	103,6	96,5	97,2	93,5	108,7	133,3	113,2	85,9	+3,7	-24,1	51		
110,1	98,7	84,2	123,5	121,4	124,2	97,4	102,0	92,6	98,6	97,5	111,4	122,5	105,3	83,4	-1,0	-20,8			
104,5	99,4	80,2	94,7	117,7	127,9	103,9	106,5	103,6	94,6	85,9	103,7	153,5	127,9	90,5	+12,8	-29,2			
115,3	107,2	90,4	118,5	117,2	141,1	99,9	101,3	94,0	102,1	88,1	114,4	126,9	111,6	91,1	+0,8	-18,4	5110		
118,2	103,4	87,2	132,4	111,0	118,7	90,3	94,0	82,2	92,0	89,5	115,1	128,2	110,8	84,6	-3,0	-23,6			
111,2	112,3	94,8	99,3	125,7	171,9	113,1	111,4	110,1	116,0	86,2	113,6	125,0	112,6	100,0	+5,5	-11,2			
110,2	114,5	133,3	115,5	116,1	120,3	102,1	108,3	97,2	102,8	96,3	107,0	117,8	122,1	105,2	-21,1	-13,8	52		
104,6	105,0	131,4	97,4	105,5	107,5	96,5	97,9	86,7	91,5	91,4	102,1	107,9	108,9	95,9	-27,0	-11,9			
131,0	150,3	140,4	183,2	156,0	168,0	123,2	146,7	136,3	145,4	114,8	125,4	154,7	171,3	140,0	-0,3	-18,3			
98,3	103,9	85,3	100,7	106,0	103,5	91,8	96,3	90,1	82,2	87,6	93,1	105,9	104,6	81,5	-4,5	-22,1	5421-24		
96,4	100,8	83,9	98,1	103,1	101,7	88,9	92,4	86,1	79,3	83,9	89,7	101,7	100,5	79,0	-5,8	-21,4			
115,3	129,5	97,3	123,1	130,4	119,2	116,3	129,9	122,9	106,9	119,1	122,5	141,7	140,4	102,9	+5,8	-26,7			
117,2	118,1	111,3	121,9	122,5	125,2	113,2	124,7	113,6	119,8	113,1	116,8	134,3	125,4	105,5	-5,2	-15,9	56		
112,6	111,5	103,5	115,8	116,2	117,1	106,1	116,8	106,8	112,6	106,4	110,1	126,6	118,8	98,7	-4,6	-16,9			
155,0	171,8	173,9	172,3	173,4	191,1	170,7	189,2	168,4	179,1	168,0	171,3	196,6	179,5	161,6	-7,1	-10,0			
114,1	113,4	106,2	115,3	119,9	123,3	111,6	122,6	108,7	115,7	107,9	111,2	128,4	121,8	97,6	-8,1	-19,9	5610		
111,5	108,0	99,1	112,0	116,0	117,8	107,1	117,3	103,8	110,0	103,1	107,3	123,9	116,7	93,3	-5,9	-20,1			
138,6	162,6	170,2	145,3	155,5	173,1	152,8	170,4	152,9	167,6	151,4	146,8	169,0	168,3	137,1	-19,4	-18,5			
113,4	115,7	115,5	104,4	105,7	113,9	108,8	112,5	103,7	105,3	106,7	114,4	125,6	126,1	118,2	+2,3	-6,3	57		
114,8	115,2	116,3	104,0	105,3	113,5	109,8	112,0	103,8	104,2	107,3	112,9	124,2	125,3	118,6	+2,0	-5,3			
94,3	122,5	104,1	110,2	112,4	119,1	94,1	119,5	102,4	120,8	97,5	134,7	145,2	137,4	112,4	+8,0	-18,2			
122,7	123,5	112,9	123,4	130,7	135,1	127,0	133,8	119,1	122,3	114,7	123,6	140,7	131,9	110,6	-2,0	-16,1	58		
116,5	117,3	105,2	115,7	122,3	125,9	118,7	125,6	109,0	114,8	110,0	117,0	132,9	123,7	103,2	-1,9	-16,6			
151,0	151,9	147,7	158,4	168,7	177,1	164,7	171,5	165,2	156,3	136,4	153,9	176,3	169,0	144,3	-2,3	-14,6			
142,6	194,5	152,9	147,1	151,5	151,1	153,3	171,7	129,7	157,0	137,5	167,7	187,0	176,0	140,5	-8,1	-20,2	61		
136,0	184,3	140,5	146,4	141,1	132,2	144,8	164,1	117,6	164,6	130,1	150,4	180,9	173,0	135,5	-3,6	-21,7			
166,1	230,7	197,2	149,7	188,9	218,4	183,4	198,8	172,7	130,2	163,8	229,4	208,8	186,5	158,6	-19,6	-15,0			
173,0	108,1	62,2	62,9	83,7	112,0	149,1	122,0	67,9	54,6	59,1	94,1	171,2	108,7	64,7	+4,0	-40,5	62		
165,9	100,5	59,8	60,3	76,3	103,8	143,6	115,4	65,1	52,4	56,9	90,9	164,5	103,1	63,2	+5,7	-38,7			
218,2	156,5	77,3	79,5	131,1	164,7	183,6	163,8	86,0	68,4	72,6	113,8	213,2	144,5	74,5	-3,6	-48,4			
204,7	109,6	55,3	46,4	75,2	118,9	179,9	134,2	59,2	42,6	51,4	97,5	200,6	110,0	58,7	+6,1	-46,6	6251		
196,3	101,1	52,9	44,6	67,9	111,7	174,0	127,6	57,0	42,0	50,5	96,5	193,5	104,9	58,3	+10,2	-44,4			
260,6	166,0	71,1	58,9	124,0	166,7	219,5	178,4	73,7	47,1	57,3	103,6	247,3	144,1	61,0	-14,2	-57,7			
119,8	118,3	95,8	101,1	119,9	132,1	109,8	111,8	90,0	85,4	81,9	114,5	132,0	117,9	95,1	-0,7	-19,3	63		
116,0	111,5	90,0	93,9	112,4	122,4	102,4	105,0	80,3	78,7	75,9	107,7	122,4	106,9	36,0	-4,4	-19,6			
135,3	145,0	118,5	129,5	149,8	170,5	139,0	138,6	128,2	112,0	105,3	141,2	170,2	161,9	131,2	+10,7	-19,0			
124,4	148,0	128,5	115,2	145,2	146,9	115,3	158,3	117,0	106,1	87,3	119,3	150,3	134,9	129,5	+0,8	-4,0	6312		
124,4	138,9	124,7	111,5	138,0	132,1	110,4	158,4	107,9	89,3	72,4	110,9	135,5	122,8	117,7	-5,6	-4,2			
124,4	189,6	145,5	131,9	178,2	214,6	137,8	157,8	158,4	182,6	154,7	157,5	217,6	190,0	183,3	+26,0	-3,5			
133,0	156,3	127,9	117,9	136,8	143,8	125,6	141,7	111,9	99,5	80,8	121,2	143,2	149,0	117,6	-8,1	-21,1	6332		
126,5	140,1	113,9	108,8	125,2	124,3	113,7	132,0	86,0	87,0	73,9	109,3	123,9	125,9	95,7	-16,0	-24,0			
148,4	194,2	160,7	139,1	164,0	189,4	153,7	164,3	168,0	128,9	96,8	149,0	188,4	203,4	159,1	+5,2	-16,9			
121,7	92,9	67,7	68,3	101,3	136,3	99,5	81,4	62,5	62,3	69,6	123,5	117,9	88,9	62,2	-8,1	-30,0	6370		
119,5	94,0	69,1	68,8	100,2	127,2	97,4	81,8	62,1	61,7	68,4	117,0	115,1	88,9	63,4	-8,2	-28,7			
137,9	85,3	58,0	64,6	109,1	201,3	114,4	78,8	65,9	66,7	77,7	169,4	138,2	88,1	53,9	-7,1	-39,5			
101,6	105,8	84,5	107,9	108,7	108,2	92,3	99,9	90,9	94,7	88,7	102,1	117,6	111,3	90,3	+6,9	-18,9	6380		
102,6	104,7	84,8	107,6	109,0	107,2	89,8	97,3	86,5	92,4	88,1	100,2	115,6	109,1	90,1	+6,3	-17,4			
96,9	111,3	82,8	109,6	107,5	112,9	104,6	112,5	111,6	105,2	91,3	111,2								

SYPRO- NR.	WIRTSCHAFTSGLIEDERUNG		1982	1983	1984	VERÄNDERUNG IN 0/0 GEGEN VORJAHR	1983	1984	1984	1984	1984	VERÄNDERUNG IN 0/0 GEGEN VORJAHRES-VOR- QUARTAL	
			DURCHSCHNITT				4. VJ	1. VJ	2. VJ	3. VJ	4. VJ		
	VERARBEITENDES GEWERBE 1)	INSGESAMT	93,9	96,4	102,6	+6,4	102,2	108,5	97,7	97,4	106,8	+4,5	+9,7
		INLAND	89,3	92,1	95,2	+3,4	95,9	101,6	91,3	90,7	97,1	+1,3	+7,1
		AUSLAND	103,9	105,8	118,5	+12,0	116,0	123,1	111,7	111,6	127,5	+9,9	+14,2
	GRUNDSTOFF- UND PRODUKTIONSGÜTER- GEWERBE	INSGESAMT	91,5	98,1	104,5	+6,5	103,0	108,6	104,4	99,7	105,2	+2,1	+5,5
		INLAND	87,2	92,7	95,6	+3,1	95,3	98,4	95,4	92,7	95,7	+0,4	+3,2
		AUSLAND	100,8	109,6	123,3	+12,5	119,5	130,4	123,5	114,4	124,9	+4,5	+9,2
25	GEW. U. VERARB. V. STEINEN U. ERDEN	INSGESAMT	85,6	88,0	89,1	+1,3	87,1	68,4	97,6	102,4	87,8	+0,8	-14,3
		INLAND	84,2	87,1	87,5	+0,5	85,3	64,8	97,0	102,5	85,8	+0,6	-16,3
		AUSLAND	101,5	98,6	106,6	+8,1	106,5	109,1	105,0	102,5	110,0	+3,3	+7,3
2531	H. V. ZEMENT	INSGESAMT	82,9	81,3	78,1	-3,9	77,5	58,8	91,7	90,7	71,1	-8,3	-21,6
		INLAND	80,5	79,9	76,5	-4,3	75,3	56,7	90,5	89,6	69,1	-8,2	-22,9
		AUSLAND	134,6	112,9	111,6	-1,2	121,6	103,0	117,0	114,0	112,2	-7,7	-1,6
2541	ZIEGELERIE	INSGESAMT	87,8	93,4	89,4	-4,3	82,2	72,3	103,2	106,5	75,8	-7,8	-28,8
		INLAND	86,0	93,5	87,5	-6,4	81,3	68,6	102,0	106,9	72,5	-10,8	-32,2
		AUSLAND	100,5	93,0	104,3	+12,2	89,7	99,7	113,1	104,0	100,3	+11,8	-3,6
2711-15	HOCHOFEN-, STAHL-U. WARMWALZWERKE, H. V. STAHLROHREN	INSGESAMT	75,8	81,3	89,7	+10,3	90,5	98,6	87,8	79,8	92,5	+2,2	+15,9
		INLAND	73,2	81,0	85,2	+5,2	88,4	95,8	81,3	75,2	88,4	0	+17,6
		AUSLAND	79,6	81,6	96,2	+17,9	93,6	102,9	97,4	86,3	98,1	+4,8	+13,7
2711	HOCHOFEN-, STAHL-U. WARMWALZWERKE (OH. STAHLROHRE)	INSGESAMT	76,0	81,8	88,4	+8,1	90,5	96,0	86,6	81,1	89,7	-0,9	+10,6
		INLAND	73,7	80,6	85,9	+6,6	86,4	96,3	81,7	75,8	89,8	+3,9	+18,5
		AUSLAND	80,0	83,7	92,4	+10,4	97,7	95,3	95,0	90,2	89,0	-8,9	-1,3
2850	NE-METALLHALBZEUGWERKE	INSGESAMT	92,7	100,4	99,0	-1,4	104,8	110,8	98,7	87,8	98,6	-5,9	+12,3
		INLAND	85,1	93,3	88,7	-4,9	95,6	100,1	86,7	80,2	87,9	-8,1	+9,6
		AUSLAND	110,3	117,2	123,1	+5,0	126,5	135,9	127,4	105,6	123,6	-2,3	+17,0
2910	EISEN-, STAHL-U. TEMPERIESSEREI	INSGESAMT	86,9	84,0	86,7	+3,2	81,5	89,7	81,0	84,1	92,1	+13,0	+9,5
		INLAND	82,8	79,5	80,3	+1,0	77,3	83,6	74,8	78,7	84,2	+8,9	+7,0
		AUSLAND	109,0	108,4	121,4	+12,0	104,2	122,8	114,7	113,7	134,5	+29,1	+18,3
3011-15	ZIEHEREIEIEN UND KALT- WALZWERKE	INSGESAMT	85,5	91,3	96,3	+5,5	93,9	107,2	96,2	88,1	93,8	-0,1	+6,5
		INLAND	83,8	91,4	93,0	+1,8	90,8	103,0	94,0	85,7	89,2	-1,8	+4,1
		AUSLAND	90,1	91,0	105,6	+16,0	102,8	118,8	102,5	94,7	106,4	+3,5	+12,4
40	CHEMISCHE INDUSTRIE	INSGESAMT	96,1	106,0	113,7	+7,3	110,7	118,3	113,4	109,1	114,2	+3,2	+4,7
		INLAND	92,3	97,9	102,1	+4,3	100,2	105,6	102,0	99,1	101,6	+1,4	+2,5
		AUSLAND	107,7	119,5	133,1	+11,4	128,3	139,5	132,5	125,6	135,0	+5,2	+7,5
4090	H. V. CHEMIEFASERN	INSGESAMT	96,5	105,3	110,1	+4,6	114,0	119,6	108,4	94,2	118,1	+3,6	+25,4
		INLAND	92,4	102,7	102,3	-0,4	106,9	111,5	101,7	89,5	106,5	-2,2	+19,0
		AUSLAND	99,2	106,9	114,9	+7,5	117,2	124,7	112,5	97,1	125,4	+7,0	+29,1
53	HOLZBEARBEITUNG	INSGESAMT	86,8	93,3	96,7	+3,6	94,9	94,3	98,8	95,4	98,4	+3,7	+3,1
		INLAND	85,5	92,7	94,5	+1,9	94,2	92,0	96,8	94,0	95,0	+0,8	+1,1
		AUSLAND	98,0	98,5	114,4	+16,1	101,5	112,4	115,0	105,0	125,4	+23,5	+19,4
55	ZELLSTOFF-, HOLZSCHLIFF-, PAPIER-U. PAPPEERZEUGUNG	INSGESAMT	102,9	117,3	128,6	+9,6	129,7	142,5	132,9	114,7	124,4	-4,1	+8,5
		INLAND	96,3	106,6	112,4	+5,4	113,6	125,7	113,7	101,0	109,0	-4,0	+7,9
		AUSLAND	120,3	144,8	170,6	+17,8	171,3	185,5	182,8	149,9	164,1	-4,2	+9,5
59	GUMMI VERARBEITUNG	INSGESAMT	94,0	95,0	96,9	+2,0	99,7	103,3	90,0	94,4	99,9	+0,2	+5,8
		INLAND	92,7	93,2	93,1	-0,1	97,8	99,5	85,6	90,2	97,0	-0,8	+7,5
		AUSLAND	98,5	100,8	109,6	+8,7	106,0	115,5	104,9	108,5	109,6	+3,4	+1,0
	INVESTITIONSGÜTER PRODUZIERENDES GEWERBE	INSGESAMT	95,9	96,0	103,3	+7,6	102,9	109,7	95,1	98,4	109,8	+6,7	+11,6
		INLAND	90,8	91,9	96,3	+4,8	96,4	104,9	89,6	91,5	95,0	+2,7	+8,2
		AUSLAND	104,6	102,8	115,0	+11,9	113,8	117,7	104,5	109,9	127,8	+12,3	+16,3
3021-25	STAHLVERFORMUNG, OBERFLÄCHENVEREDLUNG, HÄRTUNG	INSGESAMT	88,6	90,4	96,5	+6,7	94,3	103,0	91,2	91,2	100,6	+6,7	+10,3
		INLAND	87,6	89,1	92,0	+3,3	91,3	99,3	86,0	86,9	95,6	+4,7	+10,0
		AUSLAND	93,9	97,9	122,1	+24,7	111,6	123,7	120,6	115,4	128,7	+15,3	+11,5
31	STAHL-U. LEICHTMETALLBAU, SCHIENENFAHRZEUGBAU	INSGESAMT	92,9	83,7	82,9	-1,0	80,7	78,1	73,7	88,1	91,8	+13,8	+4,2
		INLAND	88,5	79,5	81,9	+3,0	76,6	77,7	79,6	82,3	88,1	+15,0	+7,0
		AUSLAND	112,2	101,8	87,4	-14,1	98,0	79,6	48,9	113,1	106,0	+10,2	-4,5
3111	H. V. STAHL-U. L. METALLKON- STRUKT. (OH. GRUBENAUSB. -)	INSGESAMT	89,4	79,9	82,9	+3,8	75,1	79,1	78,1	85,9	88,5	+17,8	+3,0
		INLAND	80,9	78,3	82,7	+5,6	74,3	73,7	80,9	87,3	88,8	+19,5	+1,7
		AUSLAND	163,6	93,3	84,9	-9,0	81,9	124,0	55,3	74,1	86,3	+5,4	+16,5
32	MASCHINENBAU	INSGESAMT	91,1	88,4	95,9	+8,5	98,2	99,6	90,1	90,5	103,4	+5,3	+14,3
		INLAND	90,8	87,5	90,7	+3,7	95,4	95,4	86,2	88,2	93,1	-2,4	+5,6
		AUSLAND	91,3	89,4	102,3	+14,4	101,6	104,7	95,1	93,3	116,0	+14,2	+24,3
33	STRASSENFAHRZEUGBAU	INSGESAMT	109,5	114,5	118,6	+3,6	111,6	143,4	102,6	108,5	120,1	+7,6	+10,7
		INLAND	94,9	109,0	106,9	-1,9	99,0	145,5	91,2	95,6	95,1	-3,9	-0,5
		AUSLAND	124,0	120,2	130,7	+8,7	124,2	141,5	114,1	121,4	145,6	+17,2	+19,9
3311	H. V. KRAFTWAGEN U. -MOTOREN	INSGESAMT	111,0	117,6	121,7	+3,5	114,2	147,9	104,6	111,3	123,1	+7,8	+10,6
		INLAND	95,9	112,9	110,1	-2,5	101,0	152,9	92,8	98,3	96,3	-4,7	-2,0
		AUSLAND	124,8	122,1	132,7	+8,7	126,4	143,5	115,4	123,4	148,4	+17,4	+20,3
3312	H. V. PERSONENKRAFTWAGEN U. AE. (EINSCHL. MOTOREN)	INSGESAMT	122,0	139,4	147,4	+5,7	144,1	170,3	127,8	138,1	153,5	+6,5	+11,2
		INLAND	110,7	132,8	129,8	-2,3	129,0	164,7	113,9	120,6	119,8	-7,1	-0,7
		AUSLAND	131,4	145,0	162,5	+12,1	156,8	175,1	139,6	152,9	182,3	+16,3	+19,2

1) AUSGEWAHLTE WIRTSCHAFTSZWEIGE (OHNE NAHRUNGS- UND GENUSSMITTELGEWERBE).

VERARBEITENDEN GEWERBE

WERT 1980=100
INDEX

1983	1983	1983	1984	1984	1984	1984	1984	1984	1984	1984	1984	1984	1984	1984	1984	1984	1984	1984	VERÄNDERUNG IN O/O GEGEN VORJAHRES-VOR- MONAT	SYPRO- NR.
OKT.	NOV.	DEZ.	JAN.	FEB.	MAR.	APR.	MAI	JUNI	JULI	AUG.	SEP.	OKT.	NOV.	DEZ.						
101,0	103,5	102,1	103,3	107,8	114,3	99,3	103,2	90,7	97,0	93,5	101,6	114,1	106,4	99,8	-2,3	-6,2				
95,6	98,0	94,0	97,1	100,5	107,3	93,1	95,8	85,1	88,7	88,2	95,1	104,7	97,1	89,5	-4,8	-7,8				
112,8	115,4	119,8	116,2	123,5	129,7	112,8	119,4	102,9	114,6	104,9	115,3	134,4	126,2	121,8	+1,7	-3,5				
104,8	103,8	100,5	104,5	107,8	113,6	103,3	109,2	100,8	101,1	98,0	99,9	113,4	106,8	95,3	-5,2	-10,8				
98,8	97,4	89,8	94,2	99,0	101,9	94,2	99,7	92,3	93,5	90,9	93,7	105,7	97,1	84,4	-6,0	-13,1				
117,6	117,6	123,2	126,2	126,6	138,4	122,7	129,1	118,6	117,5	112,9	112,8	129,6	127,2	118,0	-4,2	-7,2				
103,6	92,4	65,2	56,8	63,2	85,2	90,3	104,4	98,1	104,7	102,2	100,4	107,1	89,2	67,1	+2,9	-24,8				
103,7	91,1	61,2	52,8	59,3	82,2	90,0	103,1	97,8	105,3	102,0	100,1	105,2	88,0	64,1	+4,7	-27,2			25	
102,2	108,0	109,2	102,0	106,7	118,5	93,2	119,7	102,0	97,6	105,4	104,5	126,7	103,5	99,8	-8,6	-3,6				
98,8	80,2	53,4	44,6	52,5	79,4	87,3	98,0	89,8	92,8	91,0	88,3	92,7	69,8	50,9	-4,7	-27,1	2531			
97,7	77,5	50,8	42,3	50,5	77,4	86,5	96,7	88,4	93,2	89,2	86,5	90,6	68,0	48,8	-3,9	-28,2				
120,9	137,1	106,8	92,4	94,4	122,3	106,1	126,2	118,6	85,0	130,7	126,4	135,9	105,5	95,1	-11,0	-9,9				
103,6	86,2	56,9	53,2	69,4	94,2	97,5	112,4	99,6	116,4	104,5	98,6	97,7	78,7	51,0	-10,4	-35,2	2541			
105,9	84,4	53,5	47,7	66,8	91,3	97,4	108,7	99,8	118,8	104,4	97,6	94,3	74,5	48,6	-9,2	-34,8				
87,6	99,8	81,7	94,2	89,1	115,8	100,0	140,2	99,1	99,5	106,0	106,4	122,9	109,4	68,7	-15,9	-37,2				
89,7	88,9	93,0	91,7	97,7	106,5	90,5	91,3	81,6	80,5	78,1	80,7	94,9	94,9	87,6	-5,8	-7,7	2711-15			
86,2	91,6	87,4	90,4	99,9	97,0	81,8	87,7	74,5	75,2	71,0	79,5	93,6	88,5	83,2	-4,8	-6,0				
94,9	84,7	101,2	93,4	94,3	121,0	103,7	96,5	92,0	88,3	88,4	82,2	96,4	104,1	93,8	-7,3	-9,9				
90,4	89,0	92,2	91,9	98,0	98,2	84,4	92,4	82,9	82,5	77,8	83,0	98,6	89,6	80,9	-12,3	-9,7	2711			
84,9	86,7	87,6	91,4	100,6	97,0	81,3	88,4	75,4	75,3	71,2	80,8	95,9	89,4	84,2	-3,9	-5,8				
100,2	92,8	100,0	92,4	93,1	100,3	85,9	99,2	95,9	94,9	89,0	86,6	102,8	89,6	74,6	-25,4	-16,7				
106,5	108,4	99,6	108,2	111,4	112,7	100,2	102,5	93,5	97,4	85,1	80,8	106,7	100,7	88,5	-11,1	-12,1	2850			
96,2	97,8	92,9	98,6	99,7	101,9	86,2	89,4	84,4	87,2	78,9	74,5	94,6	88,4	80,7	-13,1	-8,7				
131,2	133,2	115,2	130,7	139,0	138,1	133,6	133,6	114,9	121,6	99,8	95,4	135,0	129,4	106,5	-7,6	-17,7				
81,9	83,8	78,9	84,1	90,9	94,2	81,4	90,2	71,5	82,2	79,9	90,3	99,5	96,4	80,3	+1,8	-16,7	2910			
78,5	79,2	74,3	78,3	86,4	86,1	77,2	84,2	63,0	74,4	76,2	85,4	93,5	86,9	72,2	-2,8	-16,9				
100,2	108,3	104,2	115,2	115,0	138,1	104,4	122,2	117,6	124,7	99,5	116,9	131,6	148,0	123,8	+18,8	-16,4				
96,2	94,8	90,7	104,8	105,6	111,3	97,5	102,7	88,4	87,2	86,5	90,6	103,1	96,1	82,2	-9,4	-14,5	3011-15			
96,9	90,7	84,9	98,0	103,3	107,8	96,4	102,1	83,5	83,0	85,4	88,6	100,4	89,0	78,3	-7,8	-12,0				
94,7	106,5	107,1	123,5	112,1	120,9	100,8	104,5	102,2	99,0	89,5	95,7	110,7	115,4	93,0	-13,2	-19,4				
110,6	110,4	111,1	116,9	117,7	120,3	110,7	117,2	112,3	111,2	107,9	108,1	121,8	114,7	106,0	-4,6	-7,6	40			
102,2	100,2	98,1	104,0	106,2	106,5	99,6	103,4	103,0	101,1	98,0	98,1	110,3	102,5	91,9	-6,3	-10,3				
124,7	127,3	132,8	138,2	137,0	143,2	129,3	140,2	127,9	128,1	124,4	124,4	140,8	134,9	129,3	-2,6	-4,2				
111,3	107,7	123,0	121,9	118,1	118,8	102,5	114,3	108,3	91,4	91,8	99,4	129,4	114,8	110,2	+10,4	-4,0	4090			
111,1	109,8	105,8	110,8	109,3	114,4	98,0	108,2	98,9	86,9	80,9	100,6	124,2	105,4	89,8	-15,1	-14,8				
111,4	106,5	133,7	128,9	123,7	121,6	105,3	118,1	114,1	94,2	98,5	98,6	132,6	120,6	123,0	-8,0	+2,0				
101,3	99,5	83,9	88,6	93,9	100,3	95,4	105,6	95,3	93,9	90,0	102,3	110,1	101,7	83,4	-0,6	-18,0	53			
101,0	98,7	82,8	86,3	92,2	97,6	93,5	103,4	93,6	92,7	89,2	100,2	106,5	99,0	79,6	-3,9	-19,6				
104,7	106,9	93,0	107,7	107,7	121,7	111,1	124,7	109,3	101,5	94,9	118,6	139,6	122,4	114,1	+22,7	-6,8				
130,9	130,9	127,2	135,3	143,1	149,1	134,4	139,4	124,9	117,7	109,7	116,6	134,7	128,7	109,9	-13,6	-14,6	55			
114,3	116,8	109,7	123,4	127,2	126,6	116,2	120,0	104,8	102,4	99,7	100,9	121,9	112,2	92,9	-15,3	-17,2				
174,2	167,4	172,2	165,6	183,9	207,0	181,5	189,6	177,3	157,0	135,7	157,1	167,7	170,9	153,8	-10,7	-10,0				
102,5	106,0	90,6	96,5	104,2	109,1	95,6	99,0	75,5	87,3	92,8	103,1	114,3	103,1	82,3	-9,2	-20,2	59			
101,3	105,1	86,9	92,1	101,8	104,7	93,7	94,7	68,3	80,9	88,1	101,7	111,4	100,8	78,8	-9,3	-21,8				
106,2	108,8	102,9	110,6	112,1	123,8	101,8	113,3	99,7	109,0	108,5	108,0	123,7	111,0	94,1	-8,6	-15,2				
96,0	104,4	108,4	106,0	108,9	114,2	96,4	101,6	87,4	99,1	93,6	102,2	113,8	107,5	108,2	-0,2	+0,7				
89,0	99,1	101,2	103,0	102,1	109,7	90,7	94,3	83,7	90,1	89,4	95,1	101,6	97,4	98,0	-3,2	+0,6				
107,9	113,1	120,3	110,9	120,3	121,8	105,7	113,8	93,9	114,2	101,3	114,1	133,8	124,1	125,5	+4,3	+1,1				
92,7	98,7	91,5	97,1	106,6	105,3	96,4	100,0	77,3	90,1	91,8	91,7	109,7	105,0	87,2	-4,7	-17,0	3021-25			
91,1	95,0	87,8	93,1	104,1	100,8	92,0	94,2	71,9	85,2	87,8	87,8	103,5	99,5	83,9	-4,4	-15,7				
101,8	120,0	113,0	119,7	120,7	130,6	122,0	132,3	107,6	117,9	114,4	114,0	144,1	136,4	105,6	-6,5	-22,6				
96,4	68,5	77,1	83,4	65,2	85,7	78,2	73,8	69,2	92,6	76,6	95,1	106,8	82,1	86,6	+12,3	+5,5	31			
83,4	71,5	75,0	87,6	67,8	77,7	87,4	78,7	72,6	79,0	81,5	86,3	87,5	84,0	92,7	+23,6	+10,4				
152,4	55,3	86,2	65,2	54,1	119,6	38,7	53,1	54,9	150,2	56,2	132,8	188,7	74,0	61,4	-28,8	-17,0				
79,4	71,3	74,6	65,3	73,8	98,2	74,0	77,7	82,7	83,0	91,6	83,1	100,8	91,5	73,2	-1,9	-20,0	3111			
78,0	70,8	74,1	65,4	77,2	78,6	77,2	80,4	85,1	85,6	94,0	82,2	99,8	91,8	74,8	+0,9	-18,5				
91,1	75,2	79,3	65,3	45,7	261,1	46,4	55,9	63,5	61,2	71,0	90,2	109,9	89,0	60,1	-24,2	-32,5				
86,2	104,9	103,5	94,1	98,6	106,0	85,8	95,8	88,8	93,3	88,2	90,0	107,1	98,0	105,0	+1,4	+7,1	32			
81,8	104,8	99,6	85,6	91,6	109,1	84,8	91,2	82,5	90,7	89,4	84,4	95,7	91,0	92,5	-7,1	+1,6				
91,7	105,1	108,1	104,7	107,1	102,2	87,1	101,6	96,5	96,3	86,7	97,0	121,0	106,5	120,4	+11,4	+13,1				
109,1	106,4	119,2	149,1	139,6	141,4	114,2	117,8	75,7	96,5	110,8	118,2	122,2	118,4	119,6	+0,3	+1,0	33			
95,6	94,2	107,3	164,4	129,7	142,3	99,9	100,6	73,1	86,5	93,2	107,1	94,4	90,8	100,2	-6,6	+10,4				
122,5	119,0	131,2	134,0	149,8	140,7	128,5	135,3	78,6	106,7	128,4	129,1	150,6	146,7	139,6	+6,4	-4,8				
111,4	108,7	122,4	155,1	143,6	145,1	116,4	120,9	76,4	97,5	114,7	121,8	124,8	121,3	123,3	+0,7	+1,6	3311			
97,4	95,4	110,2	175,8	134,8	148,2	101,5	102,8	74,1	86,8	97,0	111,0	94,8	91,3	102,7	-6,8	+12,5				
124,5	121,2	133,6	136,1	151,9	142,4	130,1	137,6	78,6	107,4	130,9	131,9									

SYPRD- NR.	WIRTSCHAFTSGLIEDERUNG		1982	1983	1984	VERAENDERUNG IN O/O GEGEN VORJAHR	1983	1984	1984	1984	1984	VERAENDERUNG IN O/O GEGEN VORJAHRES-VOR- QUARTAL	
			DURCHSCHNITT				4. VJ	1. VJ	2. VJ	3. VJ	4. VJ		
3313	H. V. LASTKRAFTWAGEN U. AE. (EINSCHL. MOTOREN)	INSGESAMT	90,7	77,6	74,7	-3,7	59,4	106,8	62,0	62,3	67,5	+13,6	+8,3
		INLAND	71,9	80,6	78,2	-3,0	56,0	133,4	58,9	62,4	58,2	+3,9	-6,7
		AUSLAND	110,9	74,4	70,8	-4,8	63,2	77,7	65,4	62,2	77,7	+22,9	+24,9
34	SCHIFFBAU	INSGESAMT	104,3	79,4	95,5	+20,3	83,8	47,5	99,9	144,3	90,3	+7,8	-37,4
		INLAND	125,3	71,5	108,1	+51,2	73,5	71,9	120,8	134,4	105,1	+43,0	-21,8
		AUSLAND	83,9	87,3	83,3	-4,6	93,9	23,8	79,7	153,8	75,9	-19,2	-50,7
36	ELEKTROTECHNIK	INSGESAMT	94,1	94,3	103,7	+10,0	106,2	107,9	95,9	98,5	112,3	+5,7	+14,0
		INLAND	90,0	91,8	98,7	+7,5	102,0	103,5	91,2	93,4	106,9	+4,8	+14,5
		AUSLAND	103,2	99,9	114,7	+14,8	115,7	117,8	106,2	110,3	124,3	+7,4	+12,7
3711-60	FEINMECHANIK, OPTIK	INSGESAMT	91,8	90,6	98,3	+8,5	100,2	98,3	92,7	91,8	110,5	+10,3	+20,4
		INLAND	88,4	85,3	91,3	+7,0	92,0	89,9	86,0	85,4	103,9	+12,9	+21,7
		AUSLAND	98,7	101,4	112,4	+10,8	117,0	115,3	106,1	104,6	123,6	+5,6	+18,2
38	H. V. EBM-WAREN	INSGESAMT	89,5	92,8	97,4	+5,0	96,7	102,2	95,6	92,7	99,1	+2,5	+6,9
		INLAND	86,1	89,7	92,7	+3,3	92,0	97,3	91,2	89,2	93,2	+1,3	+4,5
		AUSLAND	101,8	103,9	114,1	+9,8	113,7	119,5	111,6	105,1	120,1	+5,6	+14,3
3830	H. V. HEIZ- U. KOCHGERAETEN	INSGESAMT	83,1	91,1	100,8	+10,6	99,1	102,2	93,7	98,7	108,6	+9,6	+10,0
		INLAND	78,2	86,5	94,6	+9,4	96,7	96,5	87,0	94,7	100,2	+3,6	+5,8
		AUSLAND	94,7	102,3	115,7	+13,1	104,9	115,7	109,8	108,3	128,9	+22,9	+19,0
3850	H. V. SCHLOESSERN, BESCHLAEGEN	INSGESAMT	87,3	94,2	94,5	+0,3	94,9	103,1	90,9	90,6	93,5	-1,5	+3,2
		INLAND	85,0	91,3	90,1	-1,3	91,1	98,5	85,6	88,0	88,2	-3,2	+0,2
		AUSLAND	97,4	106,9	113,5	+6,2	111,7	122,8	113,5	101,6	116,0	+3,8	+14,2
50	H. V. BUEROMASCHINEN, ADV- GERAETEN U. -EINR.	INSGESAMT	110,7	127,5	157,0	+23,1	156,7	148,0	143,7	149,6	186,5	+19,0	+24,7
		INLAND	95,6	106,8	133,6	+25,1	133,1	132,2	121,8	119,2	161,0	+21,0	+35,1
		AUSLAND	130,5	154,7	187,2	+21,0	187,5	168,6	172,0	189,0	219,3	+17,0	+16,0
5060	H. V. BUEROMASCHINEN	INSGESAMT	82,1	92,8	96,3	+3,8	113,5	146,3	84,4	63,9	90,6	-20,2	+41,8
		INLAND	76,9	90,8	94,5	+4,1	128,6	144,5	86,1	63,5	84,0	-34,7	+32,3
		AUSLAND	87,7	94,7	98,0	+3,5	97,2	147,8	82,4	64,2	97,4	+0,2	+51,7
5080	H. V. ADV-GERAETEN U. -EINRICHTUNGEN	INSGESAMT	118,3	136,8	173,0	+26,5	167,9	148,6	159,5	172,2	211,6	+26,0	+22,9
		INLAND	99,8	110,5	142,9	+29,3	134,3	129,4	130,3	132,4	179,3	+33,5	+35,4
		AUSLAND	144,7	174,2	214,2	+23,0	215,2	175,2	199,3	226,8	255,6	+18,8	+12,7
51	VERBRAUCHSGUETER PRODUZIERENDES GEWERBE	INSGESAMT	92,1	94,8	97,7	+3,1	98,8	104,6	94,7	90,8	100,7	+1,9	+10,9
		INLAND	88,9	91,6	92,5	+1,0	95,2	98,9	89,8	86,4	94,9	-0,3	+9,8
		AUSLAND	109,9	112,9	126,4	+12,0	119,3	136,2	121,6	114,6	133,0	+11,5	+16,1
5110	H. V. PORZELLAN	INSGESAMT	85,4	85,2	87,9	+3,2	87,0	104,0	79,0	81,0	87,5	+0,6	+8,0
		INLAND	82,0	84,9	83,9	-1,2	85,2	99,7	71,4	78,7	85,7	+0,6	+8,9
		AUSLAND	90,4	85,8	93,3	+8,7	89,5	109,9	89,4	84,1	89,9	+0,4	+6,9
52	H. U. VERARB. V. GLAS	INSGESAMT	89,7	97,2	99,7	+2,6	109,7	107,7	94,1	93,0	104,1	-5,1	+11,9
		INLAND	86,2	92,7	91,7	-1,1	105,8	96,1	87,0	87,7	95,8	-9,5	+9,2
		AUSLAND	102,1	112,9	127,7	+13,1	123,4	148,4	118,5	111,3	132,7	+7,5	+19,2
5421-24	H. V. HOLZMOEBELN, POLSTERMOEBELN	INSGESAMT	81,8	80,5	80,0	-0,6	82,2	87,7	77,8	73,2	81,1	-1,3	+10,8
		INLAND	80,1	78,7	77,2	-1,9	80,3	85,5	74,7	70,4	78,0	-2,9	+10,8
		AUSLAND	96,0	95,8	104,4	+9,0	98,5	106,6	104,2	98,0	108,6	+10,3	+10,8
56	PAPIER-U. PAPPE- VERARBEITUNG	INSGESAMT	98,2	101,3	103,3	+2,0	103,6	109,8	102,1	99,3	101,9	-1,6	+2,6
		INLAND	93,8	99,9	97,3	+1,5	98,0	103,8	95,9	93,5	96,0	-2,0	+2,7
		AUSLAND	133,5	144,5	152,0	+5,2	148,8	157,9	153,0	146,9	150,3	+1,0	+2,3
57	DRUCKEREI, VERVIEL- FAELTIGUNG	INSGESAMT	94,5	94,1	99,0	+5,2	103,6	96,8	96,5	95,6	107,2	+3,5	+12,1
		INLAND	94,4	95,2	99,1	+4,1	104,5	96,9	97,1	95,3	106,9	+2,3	+12,2
		AUSLAND	95,1	80,1	97,9	+22,2	90,7	95,8	87,9	98,3	109,6	+20,8	+11,5
58	H. V. KUNSTSTOFFWAREN	INSGESAMT	98,1	107,1	114,8	+7,2	110,9	118,9	115,0	109,0	116,1	+4,7	+6,5
		INLAND	94,2	102,5	107,8	+5,2	104,6	111,2	107,1	103,5	109,4	+4,6	+5,7
		AUSLAND	116,0	128,0	146,0	+14,1	139,6	153,8	150,7	133,5	146,0	+4,6	+9,4
61	LEDERERZEUGUNG	INSGESAMT	110,9	125,3	122,0	-2,6	142,2	121,6	118,7	118,9	128,7	-9,5	+8,2
		INLAND	106,8	123,5	119,3	-3,4	136,6	116,3	114,3	117,7	128,9	-5,6	+9,5
		AUSLAND	125,2	131,5	131,0	-0,4	160,8	138,8	133,2	123,2	128,9	-19,8	+4,6
62	LEDERVERARBEITUNG	INSGESAMT	91,8	90,8	83,9	-7,6	102,6	76,6	99,6	60,4	99,2	-3,3	+64,2
		INLAND	87,9	86,8	80,2	-7,6	97,8	71,3	95,5	58,3	95,5	-2,4	+63,8
		AUSLAND	115,9	116,0	107,4	-7,4	132,7	109,4	125,2	72,9	122,0	-8,1	+67,4
6251	H. V. SCHUHEN	INSGESAMT	94,4	94,0	85,7	-8,8	110,2	71,4	109,8	55,6	106,1	-3,7	+90,8
		INLAND	89,6	89,5	82,6	-7,7	104,9	66,7	105,9	55,1	102,9	-1,9	+86,8
		AUSLAND	124,8	122,6	105,6	-13,9	144,8	101,3	135,6	59,1	126,6	-12,6	+114,2
63	TEXTILGEWERBE	INSGESAMT	89,8	92,7	93,1	+0,4	98,6	103,0	90,2	80,9	98,4	-0,2	+21,6
		INLAND	84,4	88,3	85,7	-2,9	93,5	95,5	82,9	74,9	89,4	-4,4	+19,4
		AUSLAND	111,6	110,5	123,4	+11,7	119,2	133,6	119,8	105,2	135,0	+13,3	+28,3
64	BEKLEIDUNGSGEWERBE	INSGESAMT	91,8	92,2	98,0	+6,3	84,3	118,8	80,8	97,6	94,7	+12,3	-3,0
		INLAND	88,7	88,5	91,5	+3,4	81,6	111,0	78,2	90,9	86,1	+5,5	-5,3
		AUSLAND	111,3	116,0	139,4	+20,2	102,0	169,1	97,7	141,5	149,5	+46,6	+5,7

VERARBEITENDEN GEWERBE

WERT 1980*100
INDEX

1983	1983	1983	1984	1984	1984	1984	1984	1984	1984	1984	1984	1984	1984	1984	1984	1984	VERÄNDERUNG IN O/O GEGEN VORJAHRES-VOR- MONAT	SYPRO- NR.
OKT.	NOV.	DEZ.	JAN.	FEB.	MAR.	APR.	MAI	JUNJ	JULJ	AUG.	SEP.	OKT.	NOV.	DEZ.				
50,2	59,6	68,5	129,7	92,3	98,3	59,1	67,8	59,1	66,9	55,4	64,6	56,6	65,8	80,2	+17,1	+21,9	3313	
47,6	55,3	65,1	182,3	97,9	120,1	56,8	56,8	63,1	61,4	55,4	70,3	48,2	58,8	67,7	+4,0	+15,1		
52,9	64,4	72,3	72,4	86,1	74,7	61,5	79,8	54,8	72,8	55,4	58,3	65,8	73,4	94,0	+30,0	+28,1		
73,9	88,4	89,0	52,3	43,8	46,3	119,0	50,8	129,8	213,6	122,6	96,8	82,3	62,9	125,6	+41,1	+99,7	34	
35,1	46,1	139,4	86,9	64,3	64,4	102,0	45,5	214,9	56,2	196,0	149,0	123,6	74,4	117,4	-15,8	+57,8		
111,8	129,8	40,2	18,7	23,9	28,8	135,6	55,8	47,6	365,6	49,5	46,3	42,4	51,7	133,7	+232,6	+158,6		
95,4	108,5	114,6	99,3	109,6	114,7	94,5	102,1	91,2	100,9	88,2	106,5	114,9	113,9	108,0	-5,8	-5,2	36	
91,7	105,8	108,4	97,0	105,9	107,6	89,9	97,1	86,7	95,6	85,8	98,7	108,4	107,6	104,6	-3,5	-2,8		
103,7	114,5	128,8	104,4	118,1	130,9	104,7	113,1	100,9	112,8	94,0	124,0	129,4	128,1	115,4	-10,4	-9,9		
97,3	103,2	100,2	90,2	100,1	104,5	88,9	96,5	92,7	95,2	85,6	94,7	113,4	107,9	110,2	+10,0	+2,1	3711-60	
89,5	92,8	93,7	81,7	93,1	94,8	84,6	90,2	83,2	87,5	81,5	87,3	102,7	100,1	108,9	+16,2	+8,8		
113,4	124,4	113,1	107,7	114,3	124,0	97,5	108,9	111,9	110,5	93,6	109,6	134,5	123,5	112,9	-0,2	-8,6		
98,4	100,3	91,4	99,7	103,4	103,4	95,1	100,5	91,3	93,5	90,1	94,6	110,6	101,9	84,8	-7,2	-16,8	38	
95,0	94,8	86,3	94,5	98,4	99,1	90,4	96,9	86,2	88,7	87,3	91,7	104,8	95,0	79,7	-7,6	-16,1		
110,8	120,7	109,5	118,4	121,0	119,1	112,0	113,4	109,3	110,8	99,9	104,7	131,1	126,9	102,4	-6,5	-19,3		
110,2	105,2	81,8	94,1	105,8	106,6	91,8	95,6	93,7	84,6	95,4	116,1	130,9	115,0	79,8	-2,4	-30,6	3830	
108,1	103,7	78,2	89,2	97,0	103,3	88,3	84,9	87,8	78,1	91,9	114,0	127,1	103,1	70,4	-10,0	-31,7		
115,3	109,0	90,3	106,1	126,7	114,2	100,2	121,5	107,7	99,9	103,8	121,1	140,0	144,0	102,7	+13,7	-28,7		
103,3	98,3	83,2	103,4	105,3	100,5	95,5	97,1	80,1	87,5	88,4	96,0	106,0	98,1	76,5	-8,1	-22,0	3850	
99,9	93,4	80,0	97,6	100,3	97,5	90,4	91,1	75,4	86,6	85,2	92,2	100,6	92,0	72,0	-10,0	-21,7		
118,3	119,4	97,3	128,5	126,8	113,2	117,1	122,9	100,4	91,6	101,8	111,5	128,5	124,0	95,4	-2,0	-23,1		
131,0	150,2	188,8	121,7	158,3	163,9	148,0	147,5	135,7	158,4	138,9	151,6	170,6	177,8	211,1	+11,8	+18,7	50	
106,4	134,5	158,5	115,9	143,5	137,2	126,2	126,1	113,2	116,0	105,3	136,3	154,6	155,2	173,1	+9,2	+11,5		
163,2	170,7	228,7	129,0	177,8	198,9	176,3	175,0	164,8	213,6	182,2	171,2	191,3	206,8	259,9	+13,6	+25,7		
105,8	131,9	102,9	110,9	169,1	158,9	87,0	105,4	60,9	63,9	58,0	69,9	92,8	99,8	79,2	-23,0	-20,6	5060	
112,0	144,5	129,3	138,2	156,3	138,9	81,2	118,0	59,1	63,0	57,7	69,9	88,2	86,6	77,2	-40,3	-10,9		
99,5	118,4	73,7	81,0	182,3	180,2	93,1	91,6	62,5	64,9	58,1	69,7	97,3	113,7	81,2	+10,2	-28,6		
137,8	155,0	211,0	124,6	155,9	165,4	164,1	158,7	155,6	183,5	160,3	172,9	191,1	198,2	245,6	+16,4	+23,9	5080	
105,1	132,4	165,3	110,8	140,6	136,9	136,8	128,1	126,1	128,6	116,7	131,9	170,4	171,6	195,9	+18,5	+14,2		
183,8	186,9	275,0	143,5	177,1	204,9	201,6	200,4	196,0	258,8	219,9	201,6	219,2	234,7	312,9	+13,8	+33,3		
108,4	100,4	87,7	93,5	104,5	115,9	101,1	98,8	84,2	84,1	85,7	102,5	116,1	102,4	83,7	-4,6	-18,3		
104,7	96,4	84,5	88,9	99,0	108,9	96,5	93,9	79,1	79,9	82,4	97,0	109,2	96,4	79,1	-6,4	-17,9		
129,4	123,1	105,5	119,0	135,3	154,3	127,0	125,5	112,4	107,1	103,8	132,9	153,7	136,2	109,2	+3,5	-19,8		
94,7	86,5	72,4	98,6	104,2	108,4	85,4	88,5	82,3	82,7	79,3	92,1	112,7	95,6	72,6	+0,3	-24,1	51	
96,6	86,3	73,7	107,6	105,4	107,7	83,7	87,5	79,3	84,3	83,2	94,8	103,9	89,2	70,6	-4,2	-20,9		
91,2	86,8	70,0	82,1	101,7	109,5	88,4	90,0	87,4	79,6	72,1	87,0	128,8	107,2	75,9	+8,4	-29,2		
96,2	89,4	75,4	98,8	97,3	115,8	80,4	81,2	75,4	81,6	70,2	91,2	101,1	88,9	72,6	-3,7	-18,3	5110	
97,6	85,6	72,2	109,6	91,7	97,8	72,6	75,5	66,0	73,5	71,1	91,5	101,9	88,1	67,2	-6,9	-23,7		
93,8	94,8	80,0	83,8	105,3	140,6	91,1	89,0	88,0	92,7	68,9	90,8	99,9	90,0	79,9	-0,1	-11,2		
101,1	105,5	122,6	105,7	106,6	110,7	93,9	99,4	88,9	93,9	87,4	97,7	106,9	110,3	95,1	-22,4	-13,8	52	
97,0	97,9	122,5	90,4	97,9	99,9	89,9	90,9	80,3	84,6	84,0	94,6	99,4	99,9	88,1	-28,1	-11,8		
115,2	132,1	122,9	159,4	137,6	148,1	108,2	128,3	118,9	126,5	99,4	108,1	132,7	146,0	119,4	-2,8	-18,2		
84,5	89,0	73,1	85,8	89,8	87,4	77,2	80,8	75,5	68,8	73,2	77,7	88,3	87,2	67,9	-7,1	-22,1	5421-24	
82,7	86,3	71,8	83,5	87,2	85,8	74,7	77,4	72,1	66,3	70,1	74,8	84,7	83,5	65,7	-8,5	-21,3		
99,7	111,9	83,9	106,0	111,9	101,9	98,6	110,2	103,8	90,2	100,4	103,4	119,8	118,9	87,1	+3,8	-26,7		
105,0	106,1	99,8	108,8	109,6	110,9	99,5	108,4	98,5	102,7	96,5	98,7	112,9	104,8	88,0	-11,8	-16,0	56	
100,9	100,3	92,9	103,6	104,1	103,8	93,3	101,7	92,6	96,6	90,8	93,1	106,4	99,2	82,3	-11,4	-17,0		
138,1	153,3	155,0	152,5	153,0	168,2	149,3	164,1	145,7	153,1	142,7	144,9	164,8	150,5	135,5	-12,6	-10,0		
102,3	104,3	104,1	93,8	94,7	102,0	97,1	100,3	92,0	92,9	93,8	100,0	109,3	109,7	102,5	-1,5	-6,6	57	
104,0	104,3	105,3	93,9	94,8	102,1	98,5	100,3	92,5	92,2	94,6	99,0	108,4	109,2	103,1	-2,1	-5,6		
80,3	103,7	88,1	92,9	94,7	99,8	78,5	99,7	85,6	101,0	81,5	112,5	121,1	114,4	93,4	+6,0	-18,4		
114,0	114,4	104,3	113,5	119,9	123,4	115,3	121,3	108,3	110,9	104,0	112,1	127,8	119,9	100,7	-3,5	-16,0	58	
108,2	108,5	97,2	106,4	112,2	115,1	107,9	114,1	99,3	104,3	99,9	106,4	121,1	112,9	94,3	-3,0	-16,5		
141,1	141,0	136,6	145,9	154,5	161,1	148,9	154,5	148,7	140,2	122,3	137,9	157,7	151,4	129,0	-5,6	-14,8		
127,5	169,0	130,1	122,5	122,2	120,0	121,4	134,0	100,8	121,7	106,4	128,6	143,8	134,7	107,7	-17,2	-20,0	61	
124,1	163,5	122,3	124,7	116,7	107,6	117,4	131,5	93,9	131,2	103,6	118,4	143,2	136,3	107,1	-12,4	-21,4		
139,2	187,0	156,3	115,8	140,1	160,4	134,2	142,6	122,7	92,4	115,6	161,5	146,4	129,9	110,4	-29,4	-15,0		
155,3	96,9	55,7	56,0	74,4	99,3	131,6	107,5	59,7	47,7	51,5	81,9	148,0	93,7	58,8	+0,2	-40,4	62	
149,5	90,3	53,7	53,7	67,9	92,3	127,3	101,9	57,4	45,9	49,7	79,3	142,5	89,3	54,7	+1,9	-38,7		
192,2	137,8	68,0	69,7	114,7	143,8	159,4	141,9	74,3	59,0	62,5	97,1	181,3	121,9	62,9	-7,5	-48,4		
183,4	97,9	49,4	41,4	67,0	105,7	158,9	118,4	52,2	37,3	44,8	84,8	173,1	94,7	50,5	+2,2	-46,7	6251	
176,7	90,7	47,4	39,9	60,7	99,6	154,3	113,0	50,4	36,8	44,1	84,3	167,5	90,7	50,4	+6,3	-44,4		
227,6	144,9	62,0	51,3	107,9	144,7	189,4	153,8	63,5	40,5	49,1	87,7	208,3	120,4	51,0	-17,7	-57,6		
106,4	104,7	84,8	88,8	104,9	115,4	95,6	97,0	78,0	73,7	70,6	98,5	113,1	100,8	81,2	-4,2	-19,4	63	
102,7	98,5	79,4	82,2	97,9	106,3	88,7	90,8	69,2	67,6	65,0	92,1	104,3	90,9	73,1	-7,9	-19,6		
122,0	129,0	106,5	115,7	133,5	151,6	123,2	122,7	113,5	98,7	92,7	124,2	149,2	141,4	114,5	+7,5	-19,0		
131,7	72,6	48,5	68,8	113,8	173,7	119,7	72,9	49,8	57,1	91,9	143,9	140,0	84,0	60,1	+23,9	-28,5	64	
123,1	72,8	48,8	66,8	106,4	159,7	113,7	71,3	49,6	56,2	87,6	128,8	126,3	77,5	54,5	+11,7	-29,7		
188,8	70,9	46,4	81,9	161,1	264,2	159,3	82,5	51,4										

1 AUFTRAGSEINGANG IM VERARBEITENDEN GEWERBE
1.2 KALENDER- UND SAISONBEREINIGTER WERT
WERTINDEX 1980 = 100

SYPRO- NR.	WIRTSCHAFTSGLIEDERUNG		1983 DEZ.	1984 JAN.	1984 FEB.	1984 MAR.	1984 APR.	1984 MAI	1984 JUNI	1984 JULI	1984 AUG.	1984 SEP.	1984 OKT.	1984 NOV.	1984 DEZ.	VERAEND. IN O/O GEGEN VORMONAT
	VERARBEITENDES GEWERBE ¹⁾	INSGESAMT	112,2	113,2	118,1	116,0	117,3	118,0	112,6	121,3	120,0	120,4	123,9	120,3	119,0	- 1,1
		INLAND	103,5	105,0	111,8	108,6	108,8	109,4	104,8	112,4	111,5	111,8	113,5	108,8	107,9	- 0,8
		AUSLAND	130,6	131,0	132,4	131,9	135,6	137,2	129,0	140,7	138,2	138,6	147,8	143,9	141,3	- 1,8
	GRUNDSTOFF- UND PRODUK- TIONSGUETERGEWERBE	INSGESAMT	118,3	117,9	120,1	118,5	121,0	121,7	116,6	122,4	120,6	119,7	125,1	123,1	122,1	- 0,8
		INLAND	109,4	109,2	112,1	107,8	109,9	110,1	105,2	112,8	110,3	109,8	113,8	111,7	112,2	+ 0,4
		AUSLAND	137,2	136,8	137,2	141,0	144,5	146,5	140,8	143,1	142,5	140,2	148,6	147,6	142,6	- 3,4
25	GEW. U. VERARB. V. STEINEN UND ERDEN	INSGESAMT	99,1	101,6	106,6	100,9	101,5	103,8	97,8	107,9	102,3	98,7	104,7	101,0	106,5	+ 5,4
		INLAND	97,1	100,1	105,1	99,7	99,9	101,8	96,5	106,4	100,6	97,0	102,2	99,0	104,2	+ 5,3
		AUSLAND	121,3	120,1	125,1	113,5	117,0	127,5	114,8	124,6	122,8	117,0	134,5	119,0	123,3	+ 3,6
2711	HOCHOFEN-, STAHL- U. WARMWALZWERKE (OH. STAHLROHRE)	INSGESAMT	102,0	99,7	103,2	98,4	100,7	104,7	97,4	104,9	104,1	104,0	108,3	104,9	102,4	- 2,4
		INLAND	97,0	95,9	100,1	94,0	95,1	96,8	88,7	98,4	97,4	101,2	105,6	103,0	104,0	+ 1,0
		AUSLAND	112,1	108,6	109,4	107,5	110,7	119,9	113,7	117,5	117,2	110,2	113,6	108,0	97,5	- 9,7
40	CHEMISCHE INDUSTRIE	INSGESAMT	129,7	130,2	131,5	128,7	132,3	133,8	129,7	136,2	133,7	130,7	138,0	135,2	133,7	- 1,1
		INLAND	119,9	118,8	121,5	116,5	119,8	120,2	117,5	124,2	120,9	118,4	123,3	122,1	120,6	- 1,2
		AUSLAND	146,1	149,2	147,5	148,5	152,3	155,8	150,5	155,8	154,7	150,6	160,1	156,7	154,9	- 1,1
	INVESTITIONSGUETER PRO- DUZIERENDES GEWERBE	INSGESAMT	109,6	111,6	118,8	116,9	117,7	118,7	111,9	123,9	122,4	123,6	126,9	120,6	118,9	- 1,4
		INLAND	99,8	102,5	113,6	111,5	110,0	111,3	105,8	114,8	115,2	115,6	116,2	108,1	106,2	- 1,8
		AUSLAND	126,5	126,3	128,5	125,8	130,2	131,9	121,3	139,0	135,1	136,5	145,7	140,8	139,7	- 0,8
32	MASCHINENBAU	INSGESAMT	100,9	103,4	113,2	112,6	110,7	113,7	109,7	116,4	117,9	116,0	123,0	106,7	111,1	+ 4,1
		INLAND	93,3	92,3	113,1	116,7	108,2	109,8	104,5	112,0	115,3	107,8	113,0	94,5	95,8	+ 1,4
		AUSLAND	111,0	116,2	113,8	108,2	112,8	119,5	116,5	120,9	121,9	125,6	135,4	122,4	131,3	+ 7,3
33	STRASSENFAHRZEUGBAU	INSGESAMT	125,2	129,1	140,8	133,5	137,0	141,0	114,9	133,8	150,8	149,3	146,9	147,9	141,4	- 4,4
		INLAND	104,4	120,1	125,4	122,8	121,2	130,3	116,6	129,4	133,2	140,2	124,1	123,0	116,2	- 5,5
		AUSLAND	146,1	144,5	156,6	143,2	153,5	154,1	108,2	137,5	169,4	156,7	170,6	173,9	167,5	- 3,7
36	ELEKTROTECHNIK	INSGESAMT	110,1	110,7	117,0	113,5	114,8	116,8	110,3	123,8	117,7	120,8	123,3	117,9	110,7	- 6,1
		INLAND	103,8	103,3	113,0	107,7	108,0	110,9	104,8	116,7	112,0	113,6	116,4	109,7	107,1	- 2,4
		AUSLAND	124,1	126,3	126,5	127,3	128,0	131,3	123,7	139,0	130,5	136,0	140,0	135,5	118,6	- 12,5
38	H.V. EBM-WAREN	INSGESAMT	109,6	112,5	114,3	109,8	113,6	114,8	109,5	116,3	115,4	114,4	119,2	116,2	115,6	- 0,5
		INLAND	104,9	107,3	109,9	105,7	108,4	109,5	104,6	109,9	109,7	109,0	112,2	109,1	109,1	0
		AUSLAND	126,1	130,6	131,4	124,2	132,6	133,6	127,5	139,9	136,5	135,1	141,5	141,3	137,3	- 2,8
50	H.V. BUEROMASCHINEN, ADV.-GERAETEN U. -EINRICHTUNGEN	INSGESAMT	140,3	143,5	156,8	159,6	153,4	151,5	146,7	164,5	152,0	160,7	174,2	172,0	169,6	- 1,4
		INLAND	116,0	126,9	142,2	135,6	131,8	132,0	123,6	133,2	127,8	142,0	157,3	149,6	141,4	- 5,5
		AUSLAND	176,4	164,5	175,8	188,5	181,3	177,8	174,9	206,0	183,6	182,7	197,3	200,5	205,8	+ 2,6
	VERBRAUCHSGUETER PRODU- ZIERENDES GEWERBE	INSGESAMT	109,2	109,5	113,2	109,3	110,9	111,6	107,5	112,2	112,0	111,7	115,6	114,1	113,7	- 0,4
		INLAND	104,7	104,1	107,8	103,4	105,2	105,8	101,7	106,5	106,3	105,4	108,2	107,5	107,2	- 0,3
		AUSLAND	133,9	139,8	143,3	142,0	142,3	143,5	139,9	144,5	143,2	145,6	157,5	151,2	149,5	- 1,1
5421-24	H.V. HOLZMOEBELN, POLSTERMOEBELN	INSGESAMT	90,2	94,6	96,1	92,1	94,6	96,7	93,8	98,1	96,9	95,7	96,3	94,6	94,9	+ 0,3
		INLAND	87,7	91,7	93,5	90,0	91,4	93,2	90,6	94,8	93,1	92,2	92,4	91,1	91,1	0
		AUSLAND	111,4	119,6	117,5	110,7	121,9	126,9	120,6	125,2	128,8	125,8	129,9	125,3	126,9	+ 1,3
58	H.V. KUNSTSTOFFWAREN	INSGESAMT	121,5	123,4	127,2	124,1	126,9	126,8	120,3	127,9	125,3	126,0	130,4	128,4	126,1	- 1,8
		INLAND	114,5	116,7	119,6	116,2	118,6	118,5	110,9	119,7	117,6	118,3	123,0	120,3	119,0	- 1,1
		AUSLAND	152,8	154,6	161,3	160,1	164,9	165,1	162,2	165,9	160,0	161,2	164,3	164,7	158,6	- 3,7
63	TEXTILGEWERBE	INSGESAMT	107,1	106,4	111,0	105,1	104,2	108,1	102,6	107,4	107,8	106,3	112,5	108,4	110,4	+ 1,8
		INLAND	101,6	99,1	103,9	96,7	97,0	101,5	94,4	99,9	99,3	98,1	102,6	99,1	100,4	+ 1,3
		AUSLAND	129,1	135,2	139,1	138,4	132,5	134,5	134,7	137,6	141,3	137,4	152,2	145,3	148,7	+ 2,3
64	BEKLEIDUNGSGEWERBE	INSGESAMT	106,4	108,2	116,8	111,9	113,7	108,4	108,1	109,6	111,8	113,3	118,0	119,6	121,1	+ 1,3
		INLAND	101,9	103,5	110,8	104,6	107,4	103,3	102,3	103,8	106,2	103,0	107,5	108,4	110,4	+ 1,8
		AUSLAND	134,7	137,8	154,7	159,6	154,3	141,6	145,3	147,0	148,5	179,7	185,4	192,8	191,4	- 0,7

1) AUSGEWAELHTE WIRTSCHAFTSZWEIGE (OHNE NAHRUNGS- UND GENUSSMITTELGEWERBE).

1 AUFTRAGSEINGANG IM VERARBEITENDEN GEWERBE
1.2 KALENDER- UND SAISONBEREINIGTER WERT
VOLUMENINDEX 1980 = 100

SYPRO- NR.	WIRTSCHAFTSGLIEDERUNG	1983 DEZ.	1984 JAN.	1984 FEB.	1984 MAR.	1984 APR.	1984 MAI	1984 JUNI	1984 JULI	1984 AUG.	1984 SEP.	1984 OKT.	1984 NOV.	1984 DEZ.	VERAEND. IN O/O GEGEN VORMONAT	
	VERARBEITENDES GEWERBE ¹⁾	INSGESAMT	98,9	99,4	103,4	101,4	102,1	102,5	97,8	105,1	104,0	103,9	106,2	103,1	101,9	- 1,2
		INLAND	91,2	92,2	96,0	95,0	94,8	95,2	91,2	97,5	96,8	96,6	97,6	93,4	92,5	- 1,0
		AUSLAND	115,0	114,9	115,8	115,1	118,0	119,0	111,7	121,6	119,5	119,1	125,3	122,8	120,5	- 1,9
	GRUNDSTOFF- UND PRODUKTIONS- GUETERGEWERBE	INSGESAMT	104,5	103,4	105,2	103,4	105,1	105,3	100,6	105,4	104,0	103,0	106,1	105,2	104,5	- 0,7
		INLAND	96,6	95,8	98,1	93,9	95,5	95,3	90,8	97,3	95,0	94,4	97,4	95,5	96,1	+ 0,6
		AUSLAND	121,3	120,2	120,4	123,1	125,8	126,5	121,3	123,3	122,7	120,5	124,7	125,3	121,6	- 3,0
25	GEW. U. VERARB. V. STEINEN UND ERDEN	INSGESAMT	86,0	88,5	92,8	87,6	87,9	89,7	84,4	93,0	88,1	84,9	89,8	86,7	91,9	+ 6,0
		INLAND	84,1	87,1	91,4	86,4	86,5	87,8	83,1	91,6	86,5	83,3	87,6	84,9	90,1	+ 6,1
		AUSLAND	107,5	106,4	110,7	100,2	103,0	111,9	100,3	109,0	107,1	101,9	116,3	102,7	106,8	+ 4,0
2711	HOCHOFEN-, STAHL- U. WARMWALZWERKE (OH. STAHLROHRE)	INSGESAMT	90,5	87,2	90,0	85,5	87,7	90,1	83,6	90,0	88,9	88,7	90,9	87,3	85,0	- 2,6
		INLAND	87,7	84,8	88,2	82,8	84,1	84,9	77,7	85,9	84,4	87,7	90,7	87,5	88,2	+ 0,8
		AUSLAND	95,4	92,2	93,3	91,1	93,3	99,6	94,0	97,1	96,4	90,3	90,7	86,3	78,1	- 9,5
40	CHEMISCHE INDUSTRIE	INSGESAMT	113,4	113,1	113,9	111,3	113,7	114,4	110,8	116,1	114,3	111,7	115,9	115,2	114,4	- 0,7
		INLAND	103,8	102,2	104,3	99,7	102,0	101,9	99,2	104,8	102,1	99,9	103,7	102,9	102,0	- 0,9
		AUSLAND	129,9	131,7	129,9	130,4	133,0	135,3	130,6	135,3	134,5	130,8	136,7	135,2	134,2	- 0,7
	INVESTITIONSGUETER PRO- DUZIERENDES GEWERBE	INSGESAMT	96,0	97,7	103,7	102,0	102,4	103,1	97,3	107,3	106,1	106,7	108,9	103,3	101,5	- 1,7
		INLAND	86,6	89,6	99,3	97,3	95,8	96,9	92,2	99,6	100,0	100,0	99,9	92,7	90,6	- 2,3
		AUSLAND	111,0	110,5	112,0	109,6	113,2	114,5	105,1	120,1	116,8	117,3	124,5	120,1	118,9	- 1,0
32	MASCHINENBAU	INSGESAMT	86,6	88,8	97,1	96,5	94,6	97,0	93,5	98,9	100,1	98,1	103,5	89,3	92,6	+ 3,7
		INLAND	78,7	79,2	97,2	99,9	92,6	93,6	89,1	95,1	97,7	91,2	95,0	78,7	79,3	+ 0,8
		AUSLAND	95,9	100,1	97,6	92,9	96,6	102,1	99,3	102,8	103,8	106,5	114,0	102,8	109,9	+ 6,9
33	STRASSENFAHRZEUGBAU	INSGESAMT	108,7	111,0	120,9	114,3	117,5	120,7	100,4	114,3	129,1	126,9	123,8	124,6	118,6	- 4,8
		INLAND	90,1	101,1	107,6	105,1	104,2	112,0	100,5	111,7	114,6	119,5	105,0	103,6	96,5	- 6,9
		AUSLAND	127,3	125,2	135,1	123,3	131,7	131,8	94,1	117,1	145,3	132,9	144,2	147,0	141,2	- 3,9
36	ELEKTROTECHNIK	INSGESAMT	98,8	99,5	105,0	101,8	102,9	104,7	98,8	110,6	105,3	107,4	109,4	104,4	97,6	- 6,5
		INLAND	93,5	93,2	101,7	96,9	97,2	99,8	94,3	104,7	100,7	101,7	103,8	97,7	95,1	- 2,7
		AUSLAND	110,6	113,0	112,7	113,2	113,9	116,7	109,5	123,0	115,4	119,5	122,7	118,3	102,7	- 13,2
38	H.V. EBM-WAREN	INSGESAMT	95,0	96,8	98,5	94,4	97,2	98,1	93,3	98,9	98,3	97,2	100,0	98,4	98,2	- 0,2
		INLAND	90,9	92,4	94,7	90,9	92,6	93,4	89,2	93,5	93,5	92,6	95,0	92,4	92,6	+ 0,2
		AUSLAND	109,5	112,9	113,0	106,8	113,6	114,2	108,0	118,9	115,8	114,1	118,5	118,2	115,3	- 2,5
50	H.V. BUEROMASCHINEN, ADV-GERAETEN U. -EINRICHTUNGEN	INSGESAMT	139,0	141,8	155,3	158,2	152,1	150,2	146,1	163,5	151,1	158,6	170,8	168,4	165,6	- 1,7
		INLAND	112,8	123,6	139,2	132,6	129,3	129,6	121,7	129,7	125,4	138,5	153,2	145,4	137,4	- 5,5
		AUSLAND	177,8	165,3	176,6	189,5	182,1	178,1	176,1	207,4	184,4	182,4	195,0	197,3	201,3	+ 2,0
	VERBRAUCHSGUETER PRODU- ZIERENDES GEWERBE	INSGESAMT	97,4	97,2	100,3	96,4	97,3	97,7	94,4	98,0	97,8	96,9	99,4	98,6	98,5	- 0,1
		INLAND	93,4	92,5	95,5	91,2	92,5	92,7	89,2	93,1	92,8	91,4	93,3	92,8	92,8	0
		AUSLAND	119,2	123,7	126,5	124,7	124,6	125,4	122,4	125,9	124,7	126,0	134,1	130,3	129,4	- 0,7
5421-24	H.V. HOLZMOEBELN, POLSTERMOEBELN	INSGESAMT	76,7	80,1	81,3	78,1	79,8	81,3	79,0	82,5	81,3	80,0	79,8	78,4	79,0	+ 0,8
		INLAND	74,5	77,5	79,0	76,2	77,0	78,2	76,2	79,6	78,1	77,0	76,5	75,3	75,7	+ 0,5
		AUSLAND	95,7	102,3	100,2	94,3	103,3	108,0	102,1	107,1	109,3	106,5	109,3	105,5	107,5	+ 1,9
58	H.V. KUNSTSTOFFWAREN	INSGESAMT	112,2	113,5	116,6	113,3	115,2	114,7	109,1	115,8	113,7	114,4	118,3	116,9	115,3	- 1,4
		INLAND	105,7	107,3	109,8	106,1	107,8	107,3	100,6	108,6	106,8	107,7	112,0	109,9	109,2	- 0,6
		AUSLAND	141,3	142,2	147,4	145,5	149,2	148,6	146,3	149,1	144,1	144,7	146,5	147,5	142,2	- 3,6
63	TEXTILGEWERBE	INSGESAMT	94,7	93,5	97,1	91,5	90,3	93,7	89,0	93,1	93,7	91,3	96,1	92,5	94,5	+ 2,2
		INLAND	89,5	86,7	90,5	83,6	83,6	87,6	81,6	86,2	85,9	83,7	87,1	84,1	85,5	+ 1,7
		AUSLAND	115,9	120,9	124,0	122,6	117,1	118,7	119,2	121,6	125,0	120,8	133,1	127,1	130,2	+ 2,4
64	BEKLEIDUNGSGEWERBE	INSGESAMT	94,1	95,3	102,2	96,5	98,6	94,4	94,5	95,2	96,4	96,2	100,1	102,6	104,5	+ 1,9
		INLAND	90,0	91,0	96,8	90,0	93,1	89,9	89,5	90,1	91,6	87,6	91,3	93,2	95,5	+ 2,5
		AUSLAND	119,8	122,6	136,5	138,7	134,8	124,3	127,8	128,0	127,5	150,7	155,5	164,6	164,0	- 0,4

1) AUSGEWAHLTE WIRTSCHAFTSZWEIGE (OHNE NAHRUNGS- UND GENUSSMITTELGEWERBE).

SYPRO- NR.	WIRTSCHAFTSGLIEDERUNG		1982	1983	1984	VERÄNDERUNG IN O/O GEGEN VORJAHR	1983	1984	1984	1984	1984	VERÄNDERUNG IN O/O GEGEN VORJAHRES- VOR- QUARTAL	
			DURCHSCHNITT				4. VJ	1. VJ	2. VJ	3. VJ	4. VJ		
	VERARBEITENDES GEWERBE 1)	INSGESAMT	105,2	108,5	116,1	+7,0	117,6	114,2	109,2	115,3	125,7	+6,9	+9,0
		INLAND	98,8	103,0	107,1	+4,0	110,6	106,0	101,7	106,7	113,9	+3,0	+6,7
		AUSLAND	119,6	120,9	136,3	+12,7	133,2	132,6	126,0	134,4	152,2	+14,3	+13,2
	GRUNDSTOFF- UND PRODUKTIONSGÜTER- GEWERBE	INSGESAMT	103,1	107,1	118,2	+10,4	111,6	117,2	118,0	117,1	120,5	+8,0	+2,9
		INLAND	97,6	101,2	108,0	+6,7	103,6	106,6	108,0	107,9	109,3	+5,5	+1,3
		AUSLAND	115,2	119,9	140,6	+17,3	129,0	140,4	140,0	137,1	144,9	+12,3	+5,7
25	GEW. U. VERARB. V. STEINEN U. ERDEN	INSGESAMT	96,8	100,7	102,6	+1,9	104,2	71,7	111,9	120,0	106,6	+2,3	-11,2
		INLAND	95,1	99,7	101,0	+1,3	103,4	67,8	110,7	119,9	105,6	+2,1	-11,9
		AUSLAND	115,6	111,8	120,9	+6,1	114,2	116,9	126,1	121,9	118,7	+3,9	-2,6
2531	H. V. ZEMENT	INSGESAMT	106,7	112,1	107,1	-4,5	111,1	76,6	124,8	123,0	103,9	-6,5	-15,5
		INLAND	103,7	110,9	105,6	-4,8	109,2	74,1	123,9	122,3	102,2	-6,4	-16,4
		AUSLAND	164,3	136,1	134,4	-1,2	147,3	124,9	141,7	135,6	135,3	-8,1	-0,2
2541	ZIEGELEI	INSGESAMT	96,1	100,7	97,6	-3,1	93,3	65,9	113,2	119,7	91,7	-1,7	-23,4
		INLAND	95,0	101,2	96,8	-4,3	93,1	62,1	113,1	121,6	90,5	-2,8	-25,6
		AUSLAND	104,4	97,4	103,6	+6,4	94,9	92,8	114,7	106,1	100,6	+6,0	-5,2
2711-15	HOCHOFEN-, STAHL-U. WARMWALZWERKE, H. V. STAHLROHREN	INSGESAMT	95,4	88,3	101,2	+14,6	93,2	97,6	100,2	101,1	106,0	+13,7	+4,8
		INLAND	85,7	83,2	92,3	+10,9	84,0	92,7	92,8	89,8	94,1	+12,0	+4,8
		AUSLAND	112,3	97,2	116,8	+20,2	109,3	106,1	113,2	120,9	126,8	+16,0	+4,9
2711	HOCHOFEN-, STAHL-U. WARMWALZWERKE (OH. STAHLROHRE)	INSGESAMT	88,4	86,1	99,2	+15,2	91,6	96,3	98,3	98,6	103,4	+12,9	+4,9
		INLAND	84,9	83,4	92,4	+10,8	84,7	92,8	92,8	89,7	94,4	+11,5	+5,2
		AUSLAND	95,5	91,7	112,9	+23,1	105,5	103,5	109,7	116,8	121,6	+15,3	+4,1
2850	NE-METALLHALBZEUGWERKE	INSGESAMT	92,0	101,4	113,2	+11,6	107,9	118,5	114,6	110,0	109,8	+1,8	-0,2
		INLAND	85,7	94,9	101,7	+7,2	98,7	107,7	104,3	99,6	95,2	-3,5	-4,4
		AUSLAND	106,8	116,4	140,4	+20,6	129,5	143,8	138,9	134,4	144,3	+11,4	+7,4
2910	EISEN-, STAHL-U. TEMPERGLIESSEREI	INSGESAMT	98,2	92,7	96,7	+4,3	92,9	98,8	92,9	92,6	102,3	+10,1	+10,5
		INLAND	93,7	88,2	90,0	+2,0	87,2	92,9	85,2	86,5	95,4	+9,4	+10,3
		AUSLAND	121,5	116,0	131,2	+13,1	122,6	129,2	133,0	124,3	136,1	+12,6	+11,1
3011-15	ZIEHEREIEN UND KALT- WALZWERKE	INSGESAMT	95,2	97,5	104,4	+7,1	98,1	108,5	105,9	99,3	103,7	+5,7	+4,4
		INLAND	94,0	97,8	101,3	+3,6	97,2	107,6	104,0	96,4	97,2	0	+0,8
		AUSLAND	98,7	96,7	113,2	+17,1	100,9	111,2	111,5	107,6	122,6	+21,5	+13,9
40	CHEMISCHE INDUSTRIE	INSGESAMT	109,4	117,7	131,1	+11,4	122,5	134,8	130,3	127,1	132,2	+7,9	+4,0
		INLAND	104,7	110,9	119,5	+7,8	113,6	122,7	118,0	117,0	120,4	+6,0	+2,9
		AUSLAND	117,1	128,6	149,6	+16,3	136,9	154,2	150,1	143,2	151,1	+10,4	+5,5
4031	H. V. CHEM. GRUNDSTF. (AUCH M. ANSCHL. WEITER- VERARB.)	INSGESAMT	106,9	116,5	133,6	+14,7	124,3	135,9	133,0	130,6	135,1	+8,7	+3,4
		INLAND	101,1	108,3	120,7	+11,4	113,2	122,9	119,5	119,5	120,9	+6,8	+1,2
		AUSLAND	113,7	126,1	148,8	+18,0	137,3	151,1	148,7	143,5	151,7	+10,5	+5,7
4034	H. V. CHEM. ERZEUGNISSEN F. GEWERBE, LANDWIRTSCHAFT	INSGESAMT	112,0	120,0	130,8	+9,0	117,9	139,0	130,3	126,4	127,4	+8,1	+0,8
		INLAND	107,1	113,1	118,9	+5,1	111,9	122,2	116,9	118,8	117,7	+5,2	-0,9
		AUSLAND	121,5	133,7	154,2	+15,3	129,7	172,0	156,9	141,5	146,6	+13,0	+3,6
4035	H. V. PHARMAZEUTISCHEN ERZEUGNISSEN	INSGESAMT	112,2	119,6	128,5	+7,4	125,4	130,4	126,0	123,2	134,3	+7,1	+9,0
		INLAND	108,4	115,4	122,3	+6,0	120,3	124,4	119,5	116,5	128,8	+7,1	+10,6
		AUSLAND	122,1	130,6	144,4	+10,6	138,5	145,9	142,8	140,6	146,4	+7,1	+5,5
4090	H. V. CHEMIEFASERN	INSGESAMT	111,3	117,1	128,3	+9,6	123,7	137,0	135,8	111,5	129,1	+4,4	+15,8
		INLAND	105,3	110,6	117,0	+5,8	110,3	127,9	125,2	97,9	116,9	+6,0	+19,4
		AUSLAND	115,4	121,6	136,3	+12,1	133,0	143,3	143,2	120,9	137,7	+3,5	+13,9
53	HOLZBEARBEITUNG	INSGESAMT	84,4	87,9	90,1	+2,5	90,8	87,3	92,8	88,4	91,9	+1,2	+4,0
		INLAND	82,7	86,5	86,8	+0,3	88,8	84,3	89,7	86,1	87,2	-1,8	+1,3
		AUSLAND	101,0	101,4	122,3	+20,6	109,4	117,1	123,6	110,9	137,4	+25,6	+23,9
55	ZELLSTOFF-, HOLZSCHLIFF-, PAPIER-U. PAPPEERZEUGUNG	INSGESAMT	114,2	119,4	140,8	+17,9	124,9	136,7	137,9	142,6	146,2	+17,1	+2,5
		INLAND	106,8	108,0	122,8	+13,7	110,2	123,4	118,8	123,3	125,5	+13,9	+1,8
		AUSLAND	134,1	150,0	189,7	+26,5	164,6	172,6	189,2	195,2	202,0	+22,7	+3,5
59	GUMMI-VERARBEITUNG	INSGESAMT	107,4	111,2	113,6	+2,2	116,4	118,2	104,8	111,7	119,8	+2,9	+7,3
		INLAND	106,8	110,2	110,4	+0,2	115,4	115,6	100,3	108,0	117,8	+2,1	+9,1
		AUSLAND	109,5	114,5	123,9	+8,2	119,4	126,5	119,2	123,4	126,5	+5,9	+2,5
	INVESTITIONSGÜTER PRODUZIERENDES GEWERBE	INSGESAMT	108,6	111,6	117,5	+5,3	125,3	112,9	106,3	117,2	133,7	+6,7	+14,1
		INLAND	100,9	106,1	108,2	+2,0	118,8	104,8	99,6	108,6	119,9	+0,9	+10,4
		AUSLAND	121,9	121,2	133,6	+10,2	136,5	127,1	117,9	131,9	157,5	+15,4	+19,4
3021-25	STAHLVERFORMUNG, OBERFLÄCHENVEREDLUNG, HAERTUNG	INSGESAMT	99,4	97,2	104,7	+7,7	98,6	111,2	99,5	100,6	107,4	+8,9	+6,8
		INLAND	98,4	95,8	100,9	+5,3	95,9	107,9	94,7	97,9	102,8	+7,2	+5,0
		AUSLAND	105,2	104,7	125,7	+20,1	113,3	129,1	125,6	115,6	132,3	+16,8	+14,4
31	STAHL-U. LEICHTMETALLBAU, SCHIENENFAHRZEUGBAU	INSGESAMT	107,4	101,9	106,3	+4,3	123,2	86,0	93,7	109,2	136,1	+10,5	+24,6
		INLAND	108,7	103,7	106,0	+2,2	127,7	90,7	95,5	97,0	140,9	+10,3	+45,3
		AUSLAND	102,1	94,6	107,1	+13,2	105,2	67,1	86,7	157,8	117,0	+11,2	-25,9
3111	H. V. STAHL-U. L. METALLKON- STRUKT. (OH. GRUBENAUSB. -)	INSGESAMT	105,1	98,8	97,0	-1,8	114,3	83,2	92,6	91,8	120,5	+5,4	+31,3
		INLAND	98,3	94,2	95,4	+1,3	114,3	82,2	87,0	91,1	121,2	+6,0	+33,0
		AUSLAND	166,2	139,9	111,8	-20,1	114,3	91,8	143,2	98,1	114,2	-0,1	+16,4
32	MASCHINENBAU	INSGESAMT	105,5	105,8	112,1	+6,0	122,4	97,8	105,9	115,3	129,5	+5,8	+12,3
		INLAND	100,5	103,3	105,5	+2,1	118,7	93,7	98,9	114,6	114,8	-3,3	+0,2
		AUSLAND	111,8	109,1	120,6	+10,5	127,1	103,1	115,0	116,1	148,2	+16,6	+27,6

1) AUSGEWAHLTE WIRTSCHAFTSZWEIGE (OHNE NAHRUNGS- UND GENUSSMITTELGEWERBE).

ARBEITENDEN GEWERBE

WERT 1980=100
INDEX

1983	1983	1983	1984	1984	1984	1984	1984	1984	1984	1984	1984	1984	1984	1984	1984	1984	1984	VERÄNDERUNG IN O/O GEGEN VORJAHRES-VOR- MONAT	SYPRO- NR.
OKT.	NOV.	DEZ.	JAN.	FEB.	MAR.	APR.	Mai	JUNI	JULI	AUG.	SEP.	OKT.	NOV.	DEZ.					
114,3	117,5	120,9	107,5	113,8	121,2	111,7	116,7	99,1	113,0	109,1	123,7	133,5	126,2	117,5	-2,8	-6,9			
109,6	110,7	111,6	100,5	105,3	112,1	104,6	107,5	92,9	106,5	100,9	112,8	121,6	114,6	105,4	-5,6	-8,0			
124,9	133,0	141,7	123,3	133,0	141,6	127,8	137,3	113,0	127,7	127,4	148,2	160,2	152,1	144,4	+1,9	-5,1			
115,4	114,8	104,5	111,5	116,3	123,9	114,8	123,6	115,7	116,1	114,9	120,3	132,6	124,9	104,0	-0,5	-16,7			
110,0	107,9	92,8	101,2	106,1	112,4	106,0	113,1	104,8	107,1	105,7	111,0	122,5	113,8	91,7	-1,2	-19,4			
127,3	129,9	129,9	133,8	138,5	148,9	134,0	146,5	139,4	135,8	135,0	140,5	154,8	149,1	130,7	+0,6	-12,3			
124,6	112,3	75,8	60,1	65,0	90,0	101,2	120,1	114,5	123,4	118,8	117,9	127,2	109,2	83,5	+10,2	-23,5	25		
125,5	111,7	72,9	55,6	61,1	86,6	99,7	119,2	113,2	124,0	118,6	117,2	127,2	108,0	81,5	+11,8	-24,5			
114,3	119,2	109,2	112,6	109,0	129,0	119,5	130,2	128,6	117,3	121,3	127,0	125,9	123,2	107,1	-1,9	-13,1			
139,5	120,1	73,6	59,9	64,0	105,9	117,4	135,6	121,4	129,2	121,5	118,2	131,1	106,0	74,6	+1,4	-29,6	2531		
139,1	117,6	70,8	57,2	61,4	103,7	116,9	134,6	120,3	130,7	119,6	116,5	129,3	104,8	72,6	+2,5	-30,7			
146,6	167,7	127,5	112,0	114,6	148,0	128,6	154,7	141,9	99,3	157,6	150,0	164,8	129,0	112,2	-12,0	-13,0			
119,4	100,2	60,3	50,1	59,6	88,0	103,5	120,8	115,4	127,8	119,0	112,3	115,8	94,9	64,5	+7,0	-32,0	2541		
121,5	101,0	56,8	45,7	56,2	84,5	102,9	121,2	115,1	131,0	121,0	112,7	116,3	93,3	61,9	+9,0	-33,7			
104,6	94,6	85,5	81,5	83,4	113,6	108,6	118,2	117,3	104,9	104,3	109,0	111,6	106,3	83,9	-1,9	-21,1			
93,3	92,2	94,1	88,8	98,5	105,4	96,2	105,5	98,9	95,6	95,9	111,8	115,2	109,2	93,7	-0,4	-14,2	2711-15		
85,1	85,5	81,4	85,3	92,6	100,1	92,1	98,1	88,2	83,9	85,4	100,0	104,3	98,0	80,1	-1,6	-18,3			
107,7	103,9	116,4	94,9	108,9	114,6	103,6	118,2	117,8	116,1	114,3	132,3	134,1	129,0	117,4	+0,9	-9,0			
90,5	90,8	93,4	88,4	97,7	102,9	94,7	103,2	97,0	92,4	92,5	111,0	110,6	107,6	92,0	-1,5	-14,5	2711		
85,3	86,8	82,0	85,9	93,2	99,4	92,4	97,8	88,1	83,8	84,9	100,5	103,7	99,4	80,2	-2,2	-19,3			
101,1	98,9	116,5	93,6	106,9	110,0	99,6	114,1	115,3	109,9	108,0	132,4	124,5	124,4	115,9	-0,5	-6,8			
109,8	113,6	100,4	116,5	117,2	121,7	111,5	119,6	112,8	111,4	111,6	107,1	121,5	119,7	88,3	-12,1	-26,2	2850		
103,7	104,1	88,4	106,7	105,1	111,3	101,4	108,1	103,3	103,4	99,2	96,3	106,8	104,0	74,7	-15,5	-28,2			
124,0	135,9	128,6	139,5	145,8	146,1	135,3	146,6	134,9	130,2	140,6	132,5	156,0	156,6	120,3	-6,5	-23,2			
98,8	96,4	83,5	95,7	97,2	103,5	95,8	103,1	79,9	90,4	85,8	101,5	117,7	105,7	83,5	0	-21,0	2910		
93,7	91,7	76,1	90,1	92,0	96,7	88,9	94,4	72,3	80,9	82,3	96,2	109,4	99,0	77,8	+2,2	-21,4			
125,2	120,8	121,8	125,0	124,2	138,4	131,4	148,2	119,4	139,9	104,1	128,8	160,5	140,8	113,1	-7,1	-19,7			
107,4	101,5	85,5	104,0	106,8	114,8	106,0	112,9	98,9	95,1	98,7	104,2	117,0	108,5	85,7	+0,2	-21,0	3011-15		
109,5	101,6	80,5	103,7	104,9	114,3	104,7	111,6	95,7	91,8	97,4	100,1	113,1	102,3	76,2	-5,3	-25,5			
101,4	101,5	99,9	104,7	112,6	116,2	109,8	116,5	108,1	104,6	102,6	115,7	128,0	126,6	113,1	+13,2	-10,7			
124,3	125,1	118,1	130,4	134,4	139,5	127,6	134,7	128,7	127,7	126,1	127,4	143,2	135,9	117,4	-0,6	-13,6	40		
117,8	116,9	106,2	118,8	124,4	124,9	116,5	120,9	116,7	117,9	115,7	117,5	132,1	124,1	104,9	-1,2	-15,5			
134,9	138,4	137,3	149,1	150,5	162,9	145,4	156,8	148,0	143,4	142,8	143,3	160,9	154,9	137,5	+0,1	-11,2			
125,8	125,8	121,3	130,3	134,5	142,8	129,6	136,8	132,5	129,7	130,3	131,7	145,9	138,5	120,9	-0,3	-12,7	4031		
116,7	115,8	107,0	119,4	124,0	125,2	118,6	121,3	118,6	121,6	118,0	118,8	132,0	124,7	105,9	-1,0	-15,1			
136,6	137,5	137,9	143,0	146,8	163,4	142,5	155,0	148,7	139,2	144,7	146,7	162,2	154,5	136,5	+0,4	-10,4			
120,3	123,1	110,3	130,3	144,5	142,1	128,9	138,3	123,8	127,1	128,0	124,2	141,1	132,8	108,3	-1,8	-18,4	4034		
118,1	117,6	100,0	108,1	134,5	124,0	115,5	122,9	112,2	116,9	121,4	118,1	132,4	122,7	98,0	-2,0	-20,1			
124,6	133,9	130,6	174,2	164,2	177,6	155,3	168,7	146,6	147,2	141,0	136,2	158,2	152,8	128,7	-1,5	-15,8			
123,6	127,3	125,3	130,5	129,4	131,3	126,0	127,4	124,7	129,0	119,0	121,6	141,8	138,6	122,5	-2,2	-11,6	4035		
118,7	122,6	119,6	124,2	121,5	127,5	119,4	120,9	118,3	120,0	113,3	116,1	137,1	132,2	116,2	-2,0	-11,3			
136,1	139,4	140,0	146,7	150,0	141,1	142,9	144,2	141,4	152,2	134,0	135,7	154,0	155,0	137,1	-2,8	-12,2			
125,4	126,0	119,6	136,4	136,5	138,0	131,0	136,5	139,9	109,6	105,9	118,9	139,6	134,3	113,5	-5,1	-15,5	4090		
119,2	113,4	98,4	128,9	127,2	127,7	121,1	119,5	135,0	93,4	89,9	110,3	136,2	120,9	93,5	-5,0	-22,7			
129,7	134,9	134,4	141,7	143,0	145,2	137,9	148,3	143,3	120,9	117,1	124,8	141,9	143,7	127,4	-5,2	-11,3			
98,3	96,4	77,6	80,3	87,3	94,2	89,6	98,8	90,1	88,5	83,0	93,8	103,6	95,5	76,5	-1,4	-19,9	53		
96,9	94,4	75,2	77,8	84,3	90,7	86,5	95,9	86,8	86,7	81,1	90,6	99,1	91,1	71,5	-4,9	-21,5			
111,8	116,1	100,2	105,6	117,2	128,4	119,6	127,9	123,4	106,4	101,5	124,9	148,0	139,6	124,5	+24,3	-10,8			
128,3	131,4	115,0	131,9	135,3	142,8	129,5	144,2	139,9	140,2	142,5	145,2	162,0	156,8	119,7	+4,1	-23,7	55		
115,6	114,7	100,3	120,4	121,9	127,9	113,7	125,0	117,8	122,3	123,2	124,3	139,8	135,4	101,4	+1,1	-25,1			
162,9	176,2	154,6	163,1	171,8	182,9	172,1	196,0	199,4	188,8	194,9	201,8	222,2	214,5	169,3	+9,5	-21,1			
119,6	126,8	102,8	112,7	115,4	126,6	110,6	115,4	88,5	105,9	105,0	124,1	134,5	128,3	96,7	-5,9	-24,6	59		
120,0	127,4	98,9	110,4	113,4	123,0	108,8	111,4	80,8	100,4	100,5	123,0	132,6	127,2	93,5	-5,5	-26,5			
118,3	124,8	115,1	120,2	121,5	137,9	116,6	128,0	113,0	123,4	119,4	127,4	140,5	131,9	107,2	-6,9	-18,7			
114,6	122,1	139,2	105,4	112,7	120,7	113,0	115,8	90,1	114,6	108,3	128,6	136,7	130,9	133,4	-4,2	+1,9			
109,8	114,6	132,1	99,2	103,6	111,5	106,4	106,1	86,4	110,5	100,0	115,4	121,5	117,3	121,0	-8,4	+3,2			
122,9	135,2	151,4	116,1	128,6	136,6	124,5	132,6	96,6	121,6	122,6	151,4	162,9	154,6	154,9	+2,3	+0,2			
103,9	103,6	88,2	108,4	110,7	114,6	102,4	108,9	87,1	99,1	97,1	105,7	119,8	113,6	88,7	+0,6	-21,9	3021-25		
102,1	100,8	84,8	106,0	107,7	110,1	99,2	104,0	81,0	97,0	94,2	102,5	115,6	109,0	83,9	-1,1	-23,0			
113,9	119,3	106,8	121,3	126,7	139,4	120,2	136,1	120,6	110,7	113,2	123,0	143,3	139,2	114,4	+7,1	-17,8			
95,4	123,1	151,1	97,0	73,4	87,6	97,6	85,3	98,3	93,4	88,0	146,1	121,9	106,6	179,9	+19,1	+68,8	31		
100,5	119,5	163,1	104,5	76,7	90,9	103,9	88,9	93,8	91,8	92,5	106,8	125,2	111,9	185,6	+13,8	+65,9			
75,0	137,4	103,1	67,2	60,1	73,9	72,6	71,2	116,3	99,7	70,1	303,6	108,6	85,1	157,2	+52,5	+84,7			
99,8	104,8	138,3	84,7	73,4	91,5	79,0	88,7	110,0	90,7	83,9	100,9	105,4	115,3	140,8	+1,8	+22,1	3111		
98,9	101,9	142,0	84,5	73,2	89,0	78,0	86,7	96,2	87,9	85,8	99,7	108,6	114,1	140,9	-0,8	+23,5			
107,7	130,3	105,0	86,5	75,6	113,3	87,7	107,6	234,3	115,7	67,3									

SYPRO- NR.	WIRTSCHAFTSGLIEDERUNG		1982	1983	1984	VERAENDERUNG IN O/O GEGEN VORJAHR	1983	1984	1984	1984	1984	VERAENDERUNG IN O/O GEGEN VORJAHRES-VOR- QUARTAL	
			DURCHSCHNITT				4. VJ	1. VJ	2. VJ	3. VJ	4. VJ		
3210	H. V. LANDW. MASCHINEN, ACKERSCHLEPPERN	INSGESAMT	112,9	123,4	114,9	-6,9	110,0	126,0	115,9	101,9	115,9	+5,4	+13,7
		INLAND	107,0	118,9	101,7	-14,5	98,7	119,0	103,2	89,2	95,3	-3,4	+6,8
		AUSLAND	119,8	128,6	130,3	+1,3	123,1	134,1	130,6	116,7	139,8	+13,6	+19,8
3220	H. V. METALLBEARBEITUNGS- MASCHINEN U. AE.	INSGESAMT	100,3	98,6	101,9	+3,3	132,2	84,0	94,7	101,0	127,8	-3,3	+26,5
		INLAND	96,3	100,7	99,1	-1,6	132,5	81,0	92,5	100,8	122,3	-7,7	+21,3
		AUSLAND	106,4	95,6	106,1	+11,0	131,8	88,7	98,0	101,4	136,2	+3,3	+34,3
3230	H. V. TEXTIL-U. NAEH- MASCHINEN	INSGESAMT	95,5	99,5	121,5	+22,1	118,4	112,2	119,2	116,4	138,2	+16,7	+18,7
		INLAND	89,1	95,5	104,5	+9,4	111,4	94,0	104,6	101,5	117,9	+5,8	+16,2
		AUSLAND	98,3	101,4	129,1	+27,3	121,5	120,4	125,7	123,1	147,2	+21,2	+19,6
3240	H. V. MASCHINEN F. D. NAHR- U. GENUSSMITTELGEW. USW	INSGESAMT	106,2	110,1	120,1	+9,1	137,3	100,4	115,1	119,5	145,5	+6,0	+21,8
		INLAND	98,3	106,0	105,1	-0,8	132,4	91,5	98,0	102,6	128,4	-3,0	+25,1
		AUSLAND	114,4	114,4	135,9	+18,8	142,6	109,8	133,1	137,4	163,5	+14,7	+19,0
3256	H. V. HUETTEN-U. WALZWERKS- EINR. USW (OH. BAUMASCH.)	INSGESAMT	118,1	113,8	113,7	-0,1	149,4	89,1	123,8	104,3	137,8	-7,6	+32,1
		INLAND	106,9	110,0	101,9	-7,4	136,8	91,9	95,3	97,5	122,6	-10,4	+25,7
		AUSLAND	137,8	120,3	134,5	+11,8	171,3	83,9	173,5	116,1	164,5	-4,0	+41,7
3257	H. V. BAU- BAUSTOFF-U. AE. MASCHINEN	INSGESAMT	92,3	86,5	96,8	+11,9	99,2	75,7	82,3	76,8	152,4	+53,6	+98,4
		INLAND	72,1	77,0	69,4	-9,9	86,4	64,2	74,2	64,0	75,3	-12,8	+17,7
		AUSLAND	113,5	96,4	125,4	+30,1	112,6	87,7	90,6	90,1	233,1	+107,0	+158,7
3260	H. V. ZAHNRAEDERN, GETRIE- BEN, LAGERN U. AE.	INSGESAMT	105,5	104,8	111,6	+6,5	106,3	112,9	107,1	108,9	117,4	+10,4	+7,8
		INLAND	103,6	102,0	104,3	+2,3	100,8	108,1	98,5	100,8	109,7	+8,8	+8,8
		AUSLAND	108,7	109,7	124,0	+13,0	115,7	121,3	121,7	122,5	130,5	+12,8	+6,5
3280	SONSTIGER MASCHINENBAU	INSGESAMT	107,6	107,6	115,1	+7,0	115,6	99,7	104,6	136,8	119,3	+3,2	-12,8
		INLAND	107,8	105,9	119,5	+12,8	117,0	99,3	109,4	152,3	116,8	-0,2	-23,3
		AUSLAND	107,2	110,2	108,2	-1,8	113,4	100,4	96,9	112,3	123,3	+8,7	+9,8
33	STRASSENFAHRZEUGBAU	INSGESAMT	118,0	124,4	124,8	+0,3	135,9	139,0	96,8	115,5	148,0	+8,9	+28,1
		INLAND	95,9	111,4	103,8	-6,8	116,6	119,0	87,1	94,5	114,6	-1,7	+21,3
		AUSLAND	143,0	139,1	148,5	+6,8	157,6	161,5	107,7	139,2	185,6	+17,8	+33,3
3311	H. V. KRAFTWAGEN U. -MOTOREN	INSGESAMT	118,6	126,4	126,8	+0,3	138,7	141,9	95,7	117,4	152,0	+9,6	+29,5
		INLAND	95,7	113,4	104,8	-7,6	118,4	121,7	85,4	95,2	116,8	-1,4	+22,7
		AUSLAND	142,3	139,8	149,4	+6,9	159,6	162,8	106,3	140,3	188,2	+17,9	+34,1
3312	H. V. PERSONENKRAFTWAGEN U. AE. (EINSCHL. MOTOREN)	INSGESAMT	122,0	135,2	140,8	+4,1	147,6	161,3	99,3	132,6	169,8	+15,0	+28,1
		INLAND	99,3	117,6	110,6	-6,0	117,1	137,0	82,5	101,8	120,9	+3,2	+18,8
		AUSLAND	144,6	152,7	170,9	+11,9	178,0	185,6	116,0	163,4	218,6	+22,8	+33,8
3313	H. V. LASTKRAFTWAGEN U. AE. (EINSCHL. MOTOREN)	INSGESAMT	110,9	106,0	94,0	-11,3	117,9	96,5	87,4	81,8	110,2	-6,5	+34,7
		INLAND	87,6	104,1	91,9	-11,7	121,3	87,4	92,0	80,6	107,6	-11,3	+33,5
		AUSLAND	136,5	108,1	96,2	-11,0	114,1	106,5	82,4	83,2	113,0	-1,0	+35,8
34	SCHIFFBAU	INSGESAMT	151,1	174,6	155,5	-10,9	215,9	81,1	171,2	196,1	173,6	-19,6	-11,5
		INLAND	146,3	177,6	130,6	-26,5	249,6	75,0	172,2	125,9	149,4	-40,1	+18,7
		AUSLAND	158,3	170,1	193,1	+13,5	165,0	90,5	169,7	302,2	210,0	+27,3	-30,5
36	ELEKTROTECHNIK	INSGESAMT	106,9	110,2	118,4	+7,4	122,5	114,9	109,1	120,8	129,0	+5,3	+6,8
		INLAND	102,5	106,4	112,7	+5,9	119,4	108,7	102,5	115,7	124,0	+3,9	+7,2
		AUSLAND	116,6	118,6	131,1	+10,5	129,3	128,6	123,7	132,2	140,0	+8,3	+5,9
3620	H. V. GERAETEN D. ELEKTRIZ. ERZEUGUNG, -VERTLG. U. AE.	INSGESAMT	108,0	111,3	117,5	+5,6	118,9	113,2	109,1	127,6	120,3	+1,2	-5,7
		INLAND	104,8	110,0	114,8	+4,4	119,0	110,0	104,6	126,6	118,1	-0,8	-6,7
		AUSLAND	114,6	113,9	123,2	+8,2	118,5	119,7	118,3	129,5	125,0	+5,5	-3,5
3650	H. V. ELEKTROHAUSHALTS- GERAETEN	INSGESAMT	97,4	97,8	100,5	+2,8	105,2	102,3	94,6	95,4	109,7	+4,3	+15,0
		INLAND	93,9	92,6	94,1	+1,6	97,3	98,0	88,2	90,2	100,0	+2,8	+10,9
		AUSLAND	106,3	111,1	117,0	+5,3	125,7	113,6	111,3	108,8	134,5	+7,0	+23,6
3660	H. V. ZAEHLERN, FERNMELDE- MESS-U. REGELGERAETEN USW	INSGESAMT	112,2	118,7	134,6	+13,4	135,2	124,7	124,2	136,3	153,1	+13,2	+12,3
		INLAND	106,7	112,1	123,9	+10,5	130,0	112,3	113,9	123,4	146,0	+12,3	+18,3
		AUSLAND	125,3	134,5	160,0	+19,0	147,7	154,4	148,7	167,1	169,9	+15,0	+1,7
3670	H. V. RUNDFUNK-, FERNSEH-U. PHONOTECHN. GERAETEN	INSGESAMT	104,3	103,4	104,5	+1,1	124,6	112,9	92,2	92,9	120,0	-3,7	+29,2
		INLAND	98,2	99,7	100,7	+1,0	120,8	110,1	87,3	92,0	113,6	-6,0	+23,5
		AUSLAND	115,9	110,3	111,5	+1,1	131,8	118,0	101,4	94,5	132,2	+0,3	+39,9
3711-60	FEINMECHANIK, OPTIK	INSGESAMT	98,3	100,5	107,1	+6,6	112,1	103,2	104,3	101,7	119,1	+6,2	+17,1
		INLAND	93,3	95,3	101,2	+6,2	104,9	98,3	98,5	96,0	112,1	+6,9	+16,8
		AUSLAND	108,5	111,2	119,2	+7,2	126,9	113,3	116,2	113,5	133,7	+5,4	+17,8
38	H. V. EBM-WAREN	INSGESAMT	99,7	103,9	112,1	+7,9	109,6	112,8	109,9	108,3	117,4	+7,1	+8,4
		INLAND	96,5	100,6	106,3	+5,7	106,0	106,8	103,5	103,5	111,5	+5,2	+7,7
		AUSLAND	111,6	116,3	133,5	+14,8	122,6	135,1	133,6	126,1	139,3	+13,6	+10,5
3830	H. V. HEIZ-U. KOCHGERAETEN	INSGESAMT	97,5	105,0	116,3	+10,8	120,0	110,5	108,2	111,7	135,0	+12,5	+20,9
		INLAND	91,4	98,7	109,0	+10,4	116,8	104,2	97,5	107,5	126,7	+8,5	+17,9
		AUSLAND	112,6	121,0	134,9	+11,5	128,1	126,3	135,3	122,3	155,9	+21,7	+27,5
3842	H. V. STAHLBLECHWAREN (OH. MOEBEL)	INSGESAMT	96,7	98,5	102,6	+4,2	104,0	97,8	99,5	102,9	110,3	+6,1	+7,2
		INLAND	94,4	97,2	100,4	+3,3	102,8	94,9	97,3	101,0	108,4	+5,4	+7,3
		AUSLAND	108,7	104,9	114,1	+6,8	110,2	112,2	110,9	112,9	120,3	+9,2	+6,6
3850	H. V. SCHLOSSERN, BESCHLAGEN	INSGESAMT	100,0	108,5	113,2	+4,3	110,4	123,5	106,0	109,1	114,2	+3,4	+4,7
		INLAND	97,0	103,9	106,8	+2,8	105,7	117,1	97,9	104,6	107,4	+1,6	+2,7
		AUSLAND	113,2	128,5	141,4	+10,0	131,3	151,7	141,5	128,8	143,7	+9,4	+11,6

ARBEITENDEN GEWERBE

WERT 1980=100

INDEX

1983	1983	1983	1984	1984	1984	1984	1984	1984	1984	1984	1984	1984	1984	1984	1984	1984	1984	VERÄNDERUNG IN O/O GEGEN VORJAHRES-VOR- MONAT	SYPRO- NR.
OKT.	NOV.	DEZ.	JAN.	FEB.	MAR.	APR.	MAI	JUNI	JULI	AUG.	SEP.	OKT.	NOV.	DEZ.					
115,2	102,6	112,2	114,6	131,6	131,8	132,1	128,5	87,0	103,6	96,8	105,3	127,5	105,1	115,2	+2,7	+9,6	3210		
102,5	91,8	101,7	117,4	118,1	121,5	108,3	112,0	89,2	94,5	87,2	85,9	100,7	90,6	94,7	-6,9	+4,5			
130,0	115,1	124,3	111,4	147,2	143,6	159,7	147,6	84,5	114,3	107,9	127,9	158,4	121,9	139,0	+11,8	+14,0			
99,4	115,1	182,1	74,9	81,7	95,5	84,8	99,3	100,0	105,6	95,8	101,7	113,0	115,1	155,3	-14,7	+34,9	3220		
108,6	112,1	176,9	74,4	78,1	80,4	84,2	97,5	95,8	102,3	95,7	104,5	115,1	108,5	143,2	-19,1	+32,0			
85,5	119,8	190,1	75,7	87,1	103,2	85,7	102,1	106,2	110,7	96,0	97,6	109,8	125,0	173,7	-8,6	+39,0			
106,8	117,6	130,9	97,2	112,0	127,5	114,4	128,3	114,9	119,1	102,4	127,6	139,9	138,2	136,5	+4,3	-1,2	3230		
102,5	105,9	125,8	86,7	97,9	97,4	99,0	111,8	103,0	106,9	86,9	110,7	119,0	120,2	114,6	-8,9	-4,7			
108,7	122,8	133,1	101,9	118,3	141,0	121,3	135,6	120,2	124,6	109,4	135,2	149,2	146,3	146,2	+9,8	-0,1			
109,0	129,3	173,7	89,8	99,6	111,7	100,1	126,6	118,5	121,1	115,8	121,6	137,2	126,6	172,7	-0,6	+36,4	3240		
112,0	116,2	168,9	87,8	87,0	99,7	87,3	104,7	101,9	107,8	92,3	107,8	119,8	111,2	154,2	-8,7	+38,7			
105,7	143,2	178,8	91,9	113,0	124,5	113,5	149,7	136,1	135,1	140,8	136,2	155,5	142,8	192,2	+7,5	+34,6			
103,1	150,1	194,9	73,8	88,9	104,5	119,5	128,3	123,5	99,6	91,8	121,4	119,6	116,7	177,2	-9,1	+51,8	3256		
108,9	112,4	189,1	83,5	90,1	102,2	92,0	92,9	101,1	101,9	90,9	98,7	108,6	107,0	152,3	-19,5	+42,3			
92,7	216,2	205,0	56,8	86,6	108,4	167,7	190,1	162,8	95,7	93,3	159,4	138,8	133,8	220,8	+7,7	+65,0			
86,2	87,5	124,0	60,5	80,1	86,5	83,5	84,0	79,3	80,9	73,1	76,3	258,6	84,9	113,8	-8,2	+34,0	3257		
84,7	73,8	100,8	48,0	64,3	80,4	74,6	79,7	68,3	64,4	60,9	66,8	78,7	71,0	76,2	-24,4	+7,3			
87,7	101,9	148,2	73,6	96,6	92,8	92,7	88,4	90,8	98,2	85,8	86,4	446,8	99,5	153,1	+3,3	+53,9			
108,6	104,3	106,0	110,0	112,8	116,0	108,2	114,5	98,6	107,0	105,8	113,8	126,7	122,0	103,6	-2,3	-15,1	3260		
104,8	101,9	95,7	104,1	111,0	109,1	101,6	107,6	86,4	99,9	98,0	104,4	119,0	114,8	95,4	-0,3	-16,9			
115,1	108,3	123,6	120,2	115,9	127,8	119,5	126,1	119,6	119,0	119,0	129,6	139,7	134,2	117,6	-4,9	-12,4			
98,6	104,8	143,4	93,6	96,7	108,8	111,0	105,6	97,1	161,9	123,7	124,8	122,7	110,9	124,4	-13,2	+12,2	3280		
103,4	105,2	142,4	91,5	97,6	108,8	120,8	107,3	100,0	199,6	141,4	115,9	116,7	113,8	120,0	-15,7	+5,4			
91,0	104,3	144,8	97,0	95,2	108,9	95,4	102,9	92,4	102,2	95,9	138,8	132,2	106,4	131,2	-9,4	+23,3			
132,6	138,9	136,2	128,5	142,2	146,3	132,5	121,9	36,0	103,1	110,7	132,7	157,3	159,8	127,0	-6,8	-20,5	33		
117,4	118,2	114,3	107,1	120,5	129,4	119,6	107,3	34,4	82,2	88,6	112,8	124,5	123,1	96,1	-15,9	-21,9			
149,7	162,2	160,9	152,5	166,7	165,4	147,0	138,3	37,8	126,7	135,7	155,2	194,1	201,0	161,7	+0,5	-19,6			
135,5	142,4	138,3	131,5	145,5	148,8	134,2	122,3	30,7	103,2	113,2	135,9	161,6	164,6	129,8	-6,1	-21,1	3311		
120,1	120,5	114,7	110,1	123,3	131,7	121,7	107,1	27,5	80,5	90,0	115,2	127,4	126,3	96,6	-15,8	-23,5			
151,3	164,9	162,6	153,6	168,3	166,4	147,0	137,8	34,1	126,5	137,1	157,2	196,8	203,9	163,8	+0,7	-19,7			
149,7	154,5	136,7	150,3	165,1	168,6	145,6	129,7	22,5	116,3	127,9	153,6	184,7	187,7	137,1	-1,2	-27,0	3312		
127,0	122,7	101,7	127,9	138,6	144,6	126,6	106,1	14,8	83,5	94,0	127,9	139,6	135,6	87,5	-14,0	-35,5			
172,3	186,2	175,6	172,6	191,5	192,6	164,6	153,2	30,2	149,1	161,8	179,4	229,7	239,6	186,6	+6,3	-22,1			
102,1	114,1	137,4	87,5	99,6	102,3	107,3	104,9	50,1	72,3	78,8	94,3	107,4	110,5	112,6	-18,0	+1,9	3313		
104,5	115,5	143,9	70,2	89,1	102,9	110,7	109,3	55,9	73,7	81,1	86,9	100,0	105,6	117,1	-18,6	+10,9			
99,5	112,5	130,4	106,6	111,1	101,7	103,5	99,9	43,7	70,8	76,2	102,5	115,5	115,7	107,7	-17,4	+6,9			
314,4	91,6	241,7	97,1	89,5	56,7	173,6	177,9	162,0	57,9	203,4	327,1	111,6	245,7	163,4	-32,4	-33,5	34		
259,7	129,8	359,3	88,8	57,4	78,7	217,9	123,3	175,4	62,3	51,0	264,4	144,3	134,0	170,0	-52,7	+26,9			
397,1	33,8	64,0	109,8	138,1	23,6	106,8	260,5	141,9	51,3	433,6	421,8	62,1	414,5	153,4	+139,7	+63,0			
110,1	121,5	135,9	106,6	114,4	123,6	108,4	114,8	104,0	119,6	109,8	133,0	127,4	126,8	132,9	-2,2	+4,8	36		
107,6	120,8	129,9	103,1	108,5	114,5	102,6	108,3	96,5	116,5	104,9	125,7	122,7	122,8	126,6	-2,5	+3,1			
115,6	123,2	149,0	114,5	127,4	143,8	121,3	129,1	120,7	126,6	120,8	149,2	137,7	135,5	146,8	-1,5	+8,3			
109,5	114,8	132,3	105,3	110,4	123,8	112,9	113,2	101,2	134,3	118,6	129,8	117,6	116,6	126,8	-4,2	+8,7	3620		
109,8	121,2	126,0	103,3	109,2	117,5	110,3	109,0	94,5	138,9	118,6	122,3	117,5	118,5	118,3	-6,1	-0,2			
108,9	101,4	145,2	109,5	112,7	136,9	118,2	121,7	115,1	124,8	118,6	145,2	117,9	112,8	144,4	-0,6	+28,0			
112,7	112,2	90,7	99,1	101,0	106,9	91,9	104,1	87,8	88,2	84,3	113,7	127,7	113,5	87,8	-3,2	-22,6	3650		
105,5	103,3	83,0	97,5	95,5	100,9	85,7	96,3	82,5	82,2	80,9	107,5	115,9	103,1	81,1	-2,3	-21,3			
131,4	135,1	110,7	103,1	115,2	122,4	107,9	124,3	101,7	103,7	93,0	129,8	158,1	140,1	105,2	-5,0	-24,9			
105,9	128,9	170,8	111,4	125,4	137,4	119,4	130,5	122,6	130,4	125,4	153,0	140,1	145,2	173,9	+1,8	+19,8	3660		
104,7	120,3	165,0	103,1	111,4	122,5	109,9	120,4	111,5	117,2	112,4	140,6	129,8	136,8	171,5	+3,9	+25,4			
109,0	149,5	184,7	131,2	159,1	172,9	142,1	154,7	149,2	162,2	156,7	182,5	164,6	165,3	179,8	-2,7	+8,8			
118,9	138,5	116,3	108,1	119,1	111,4	87,1	98,7	90,7	83,4	71,9	123,3	127,9	128,9	103,2	-11,3	-19,9	3670		
108,6	142,9	110,8	109,8	117,2	103,3	80,6	94,4	86,8	83,8	66,4	125,9	126,4	121,8	92,5	-16,5	-24,1			
138,4	130,1	126,8	104,8	122,7	126,6	99,4	107,0	97,9	82,9	82,2	118,4	130,8	142,3	123,4	-2,7	-13,3			
104,7	111,0	120,7	93,6	105,2	110,8	100,7	111,0	101,2	107,6	92,7	104,9	123,0	116,6	117,8	-2,4	+1,0	3711-60		
98,3	105,5	111,0	89,8	101,8	103,4	96,1	104,0	95,3	102,4	87,4	98,2	115,3	110,3	110,7	-0,3	+0,4			
117,9	122,2	140,7	101,6	112,4	126,0	110,2	125,3	113,2	118,4	103,3	118,8	138,8	129,7	132,5	-5,8	+2,2			
113,3	114,2	101,2	107,3	113,0	118,2	107,6	118,7	103,3	106,6	104,0	114,3	130,6	121,3	100,4	-0,8	-17,2	38		
110,7	110,6	96,8	101,7	106,6	112,2	102,0	112,1	96,4	102,1	99,3	109,2	124,6	115,5	94,4	-2,5	-18,3			
123,1	127,3	117,4	128,2	136,8	140,4	128,4	143,3	129,0	123,3	121,5	133,5	152,5	143,0	122,5	+4,3	-14,3			
132,0	127,3	100,7	106,9	114,0	110,6	105,7	114,7	104,2	97,1	104,5	133,4	160,6	136,5	107,8	+7,1	-21,0	3830		
128,7	124,1	97,5	103,4	104,3	104,9	96,8	98,2	97,4	91,8	102,6	128,0	154,8	128,4	96,8	-0,7	-24,6			
140,3	135,2	108,7	115,7	138,4	124,9	128,2	156,3	121,3	110,6	109,3	146,9	175,4	156,9	135,4	+24,6	-13,7			
107,0	108,7	96,4	94,4	96,2	102,7	96,3	106,3	96,0	102,3	99,6	106,9	119,6	113,6	97,8	+1,5	-13,9	3842		
106,7	106,9	94,9	92,0	97,7	99,0	93,9	103,7	94,4	99,0	98,5	105,5	116,9	112,3	95,9	+1,1	-14,6			
108,7	117,8	104,1	106,3	108,6	121,7	108,5	119,7	104,6	119,1	105,3	114,2	133,4	120,3	107,3	+3,1	-10,8			
119,8	120,0	91,4	121,0	125,0	124,6	110,1	118,5	89,5	100,5	108,7	118,2	135,4	120,5	86,7	-5,1	-28,0	3850		
116,0	114,7	86,3	115,1	118,4	117,9	104,2	109,3	80,3	98,6	103,6	111,7	129,4	113,9	79,0	-8,5	-30,6			
136,9	143																		

2 UMSATZ IM VER

2.1 ORIGINAL
WERT

SYPRO- NR.	WIRTSCHAFTSGLIEDERUNG	1982 1983 1984			VERAENDERUNG IN O/O GEGEN VORJAHR	1983 1984 1984 1984 1984					VERAENDERUNG IN O/O GEGEN VORJAHRES-VOR- QUARTAL		
		DURCHSCHNITT				4. VJ	1. VJ	2. VJ	3. VJ	4. VJ			
50	H. V. BUEROMASCHINEN, ADV- GERAETEN U. -EINR.	INSGESAMT	124,9	144,8	170,6	+17,8	175,9	148,8	156,5	169,0	208,3	+18,4	+23,3
		INLAND	113,4	134,1	152,9	+14,0	174,7	128,9	139,7	152,3	190,8	+9,2	+25,3
		AUSLAND	138,4	157,4	191,4	+21,6	177,3	172,2	176,2	188,5	228,7	+29,0	+21,3
5060	H. V. BUEROMASCHINEN	INSGESAMT	92,7	102,6	93,1	-9,3	123,7	102,6	84,2	84,2	101,2	-18,2	+20,2
		INLAND	92,4	110,8	99,9	-9,8	149,9	116,4	88,0	86,2	109,1	-27,2	+26,6
		AUSLAND	93,0	95,4	87,0	-8,8	100,8	90,5	80,8	82,5	94,1	-6,6	+14,1
5080	H. V. ADV-GERAETEN U. -EINRICHTUNGEN	INSGESAMT	134,0	156,7	192,6	+22,9	190,7	161,9	177,0	192,9	238,6	+25,1	+23,7
		INLAND	118,3	139,5	165,4	+18,6	180,5	131,8	151,9	167,9	210,1	+16,4	+25,1
		AUSLAND	154,1	178,7	227,3	+27,2	203,7	200,3	209,0	224,9	275,1	+35,1	+22,3
	VERBRAUCHSGUETER PRODUZIERENDES GEWERBE	INSGESAMT	99,6	102,5	109,1	+6,4	106,7	112,8	103,0	107,7	113,0	+5,9	+4,9
		INLAND	96,3	99,0	103,7	+4,7	103,4	107,6	97,8	101,7	107,8	+4,3	+6,0
		AUSLAND	118,4	122,4	139,9	+14,3	125,6	142,5	132,4	141,8	142,7	+13,6	+0,6
51	FEINKERAMIK	INSGESAMT	98,7	97,7	102,6	+5,0	99,2	106,4	101,9	97,9	104,1	+4,9	+6,3
		INLAND	94,5	97,7	100,6	+3,0	100,8	106,2	98,0	94,2	103,9	+3,1	+10,3
		AUSLAND	107,4	97,5	106,7	+9,4	96,1	106,9	110,0	105,3	104,4	+8,6	-0,9
5110	H. V. PORZELLAN	INSGESAMT	110,0	108,0	112,6	+4,3	115,3	113,6	110,1	106,8	119,9	+4,0	+12,3
		INLAND	103,0	105,7	104,9	-0,8	118,9	107,0	98,9	94,6	119,0	+0,1	+25,8
		AUSLAND	120,8	111,5	124,4	+11,6	109,7	123,7	127,3	125,4	121,1	+10,4	-3,4
52	H. U. VERARB. V. GLAS	INSGESAMT	97,2	99,9	104,5	+4,6	107,0	103,8	101,1	101,8	111,1	+3,8	+9,1
		INLAND	91,9	92,4	94,2	+1,9	99,3	94,0	90,1	92,8	100,1	+0,8	+7,9
		AUSLAND	118,0	129,0	144,4	+11,9	137,3	142,6	144,1	136,8	154,1	+12,2	+12,6
5421-24	H. V. HOLZMOEBELN, POLSTERMOEBELN	INSGESAMT	90,7	94,0	95,5	+1,6	100,8	96,4	96,1	85,9	103,7	+2,9	+20,7
		INLAND	88,5	92,3	92,5	+0,2	98,8	94,0	92,8	82,7	100,3	+1,5	+21,3
		AUSLAND	110,2	109,5	121,6	+11,1	118,3	117,0	123,8	112,6	132,8	+12,3	+17,9
56	PAPIER-U. PAPPE- VERARBEITUNG	INSGESAMT	110,1	111,8	119,3	+6,7	116,2	120,4	114,3	117,7	125,0	+7,6	+6,2
		INLAND	105,8	106,0	112,2	+5,8	110,5	113,9	106,7	110,5	117,7	+6,5	+6,5
		AUSLAND	145,9	160,3	179,3	+11,9	163,8	174,6	177,9	178,3	186,6	+13,9	+4,7
5610	H. V. TAPETEN, SPEZ. PAPIE- REN, VERPACKUNGSMITTELN	INSGESAMT	104,9	107,4	115,1	+7,2	110,0	117,1	113,3	113,0	117,2	+6,5	+3,7
		INLAND	102,1	103,9	110,3	+6,2	106,3	113,3	108,1	107,7	112,2	+5,6	+4,2
		AUSLAND	130,8	139,7	159,5	+14,2	144,2	151,8	160,8	162,4	163,1	+13,1	+0,4
57	DRUCKEREI, VERVIEL- FAELTIGUNG	INSGESAMT	102,9	103,4	111,4	+7,7	115,9	107,0	105,7	108,8	123,9	+6,9	+13,9
		INLAND	102,5	103,9	110,9	+6,7	116,5	106,9	105,8	107,8	123,2	+5,8	+14,3
		AUSLAND	108,6	95,2	118,2	+24,2	108,1	108,7	104,8	125,1	134,2	+24,1	+7,3
58	H. V. KUNSTSTOFFWAREN	INSGESAMT	102,4	111,1	122,2	+10,0	117,0	121,7	121,5	119,2	126,5	+8,1	+6,1
		INLAND	98,5	106,6	114,7	+7,6	110,9	114,8	113,4	112,3	118,4	+6,8	+5,4
		AUSLAND	120,4	132,0	156,7	+18,7	145,0	153,4	158,6	151,1	163,6	+12,8	+8,3
61	LEDERERZEUGUNG	INSGESAMT	110,4	126,1	140,4	+11,3	139,2	147,7	136,1	128,3	149,5	+7,4	+16,5
		INLAND	102,6	121,8	131,9	+8,3	131,9	137,7	126,2	120,9	142,8	+8,3	+18,1
		AUSLAND	137,4	140,8	169,3	+20,2	164,3	181,7	169,7	153,6	172,3	+4,9	+12,2
62	LEDERVERARBEITUNG	INSGESAMT	95,5	96,4	96,9	+0,5	97,5	109,1	84,6	102,6	91,4	-6,3	-10,9
		INLAND	92,1	91,6	91,8	+0,2	93,8	104,0	79,7	97,3	86,1	-8,2	-11,5
		AUSLAND	117,0	126,1	129,1	+2,4	121,3	141,5	115,6	135,9	123,4	+1,7	-9,2
6251	H. V. SCHUHEN	INSGESAMT	97,1	98,3	100,1	+1,8	95,3	115,7	86,1	110,9	87,9	-7,8	-20,7
		INLAND	93,5	93,4	95,4	+2,1	91,7	110,5	82,2	105,7	83,2	-9,3	-21,3
		AUSLAND	119,5	129,3	130,1	+0,6	118,7	148,1	110,4	144,3	117,5	+1,0	-18,6
63	TEXTILGEWERBE	INSGESAMT	97,5	98,8	104,3	+5,6	103,0	110,1	100,5	96,7	109,9	+6,7	+13,7
		INLAND	92,6	94,2	97,4	+3,4	98,5	104,1	93,3	89,6	102,5	+4,1	+14,4
		AUSLAND	116,9	117,2	132,0	+12,6	121,2	133,9	129,6	125,0	139,5	+15,1	+11,6
6312	BAUMWOLLSPINNEREI	INSGESAMT	104,3	107,8	123,3	+14,4	114,0	130,4	123,4	106,7	132,6	+16,3	+24,3
		INLAND	98,7	103,4	115,4	+11,6	108,5	122,8	116,0	99,5	123,1	+13,5	+23,7
		AUSLAND	134,3	131,3	165,3	+25,9	143,2	170,7	162,7	144,6	183,2	+27,9	+26,7
6332	BAUMWOLLWEBEREI, ANG	INSGESAMT	102,9	104,7	114,2	+9,1	113,1	117,5	116,5	98,4	124,4	+10,0	+26,4
		INLAND	91,5	95,8	101,5	+5,9	105,5	107,9	103,1	85,7	109,3	+3,6	+27,5
		AUSLAND	129,3	125,4	143,4	+14,4	130,5	139,7	147,2	127,7	159,1	+21,9	+24,6
6370	WIRKEREI, STRICKEREI	INSGESAMT	91,3	91,3	89,7	-1,8	89,2	99,8	73,3	95,9	89,9	+0,8	-6,3
		INLAND	89,9	90,0	88,2	-2,0	89,8	96,8	73,5	92,0	90,4	+0,7	-1,7
		AUSLAND	101,9	100,5	101,3	+0,8	85,0	121,9	72,3	125,1	85,8	+0,9	-31,4
6380	H. V. TEPPICHEN U. AEL., BESCHICHTETEM GEWEBE	INSGESAMT	96,8	98,1	100,3	+2,2	99,2	105,7	92,7	93,9	109,0	+9,9	+16,1
		INLAND	94,5	96,9	98,2	+1,3	97,8	104,6	89,2	92,2	107,0	+9,4	+16,1
		AUSLAND	107,9	103,8	110,1	+6,1	105,6	110,7	109,4	102,0	118,3	+12,0	+16,0
64	BEKLEIDUNGSGEWERBE	INSGESAMT	97,6	98,0	106,0	+8,2	85,3	127,9	76,2	128,8	91,2	+6,9	-29,2
		INLAND	94,5	94,4	100,6	+6,6	84,8	120,0	75,7	117,4	89,1	+5,1	-24,1
		AUSLAND	116,5	120,6	140,1	+16,2	88,3	177,0	78,5	200,5	104,4	+18,2	-47,9
6413	H. V. HERRENOBERBEKLEIDUNG	INSGESAMT	95,8	95,7	100,6	+5,1	88,8	118,9	76,0	114,9	92,7	+4,4	-19,3
		INLAND	93,8	92,7	96,5	+4,1	87,5	113,6	74,5	107,6	90,3	+3,2	-16,1
		AUSLAND	107,5	114,0	125,5	+10,1	97,0	151,1	85,6	158,5	107,0	+10,3	-32,5
6414	H. V. DAMEN-U. KINDER- OBERBEKLEIDUNG	INSGESAMT	100,4	101,8	111,2	+9,2	80,9	139,7	74,9	143,7	86,7	+7,2	-39,7
		INLAND	97,1	97,8	104,7	+7,1	80,8	130,2	75,2	129,0	84,4	+4,5	-34,6
		AUSLAND	119,8	125,1	148,9	+19,0	81,4	194,8	72,8	228,6	99,6	+22,4	-56,4

ARBEITENDEN GEWERBE

WERT 1980=100
INDEX

1983	1983	1983	1984	1984	1984	1984	1984	1984	1984	1984	1984	1984	1984	1984	1984	1984	1984	VERÄNDERUNG IN O/O GEGEN VORJAHRES-VOR- MONAT	SYPRO- NR.
OKT.	NOV.	DEZ.	JAN.	FEB.	MAR.	APR.	MAI	JUNI	JULI	AUG.	SEP.	OKT.	NOV.	DEZ.					
146,5	175,2	206,0	128,3	151,6	166,4	147,5	167,8	154,2	173,6	149,5	183,8	203,0	203,0	218,8	+6,2	+7,8	50		
130,5	167,5	226,0	108,6	135,5	142,5	129,7	144,2	145,3	145,8	134,1	177,0	187,9	166,2	218,4	-3,4	+31,4			
165,3	184,2	182,5	151,5	170,5	194,5	168,2	195,6	164,7	206,1	167,6	191,7	220,7	246,1	219,4	+20,2	-10,8			
125,5	117,8	127,9	83,2	109,6	115,0	91,6	96,3	64,7	87,3	76,4	89,0	99,2	116,3	88,0	-31,2	-24,3	5060		
132,6	118,3	198,7	103,2	134,6	111,3	92,1	99,0	73,0	87,0	77,5	94,2	108,8	116,7	101,9	-48,7	-12,7			
119,3	117,3	65,8	65,7	87,6	118,2	91,1	93,9	57,4	87,6	75,5	84,4	90,8	115,9	75,7	+15,0	-34,7			
152,4	191,5	228,1	141,1	163,5	181,0	163,3	188,1	179,5	198,0	170,2	210,6	232,4	227,5	255,9	+12,2	+12,5	5080		
130,0	179,1	232,4	109,9	135,7	149,9	138,6	154,9	162,3	159,7	147,5	196,5	206,6	177,9	245,8	+5,8	+38,2			
181,1	207,3	222,7	181,1	199,0	220,8	194,8	230,6	201,6	246,9	199,3	228,6	265,5	291,0	268,9	+20,7	-7,6			
111,7	109,8	98,6	107,1	112,8	118,5	103,5	108,5	97,0	104,4	102,3	116,4	126,6	115,8	96,7	-1,9	-16,5			
108,5	106,4	95,2	102,3	107,6	112,9	99,1	103,3	90,9	98,1	96,9	110,0	120,7	110,4	92,3	-3,0	-16,4			
130,1	129,0	117,7	134,5	142,8	150,2	128,1	137,7	131,5	140,0	132,7	152,6	160,0	146,4	121,7	+3,4	-16,9			
105,6	105,3	86,7	99,9	106,7	112,6	102,2	106,0	97,6	98,0	94,2	101,4	116,8	108,0	87,4	+0,8	-19,1	51		
107,4	108,2	86,9	100,3	105,8	112,4	101,4	101,9	90,6	92,9	90,3	99,5	117,3	109,2	85,1	-2,1	-22,1			
102,0	99,6	86,6	99,0	108,7	113,0	104,1	114,3	111,7	108,5	102,2	105,2	115,6	105,6	92,1	+6,4	-12,8			
115,7	118,0	112,1	110,5	111,9	118,4	111,4	114,6	104,4	106,3	103,7	110,4	127,0	125,1	107,5	-4,1	-14,1	5110		
116,7	123,4	116,7	103,9	106,5	110,6	102,7	104,2	89,9	92,2	91,5	100,1	122,8	125,8	108,4	-7,1	-13,8			
114,3	109,7	105,1	120,7	120,3	130,2	124,8	130,6	126,6	128,0	122,2	126,1	133,4	124,0	106,0	+0,9	-14,5			
109,0	111,3	100,8	101,3	102,8	107,4	98,4	109,3	95,5	99,2	98,7	107,5	121,2	117,3	94,9	-5,9	-19,1	52		
101,6	102,6	93,7	92,7	92,4	96,8	89,4	97,5	83,3	90,1	90,0	98,2	109,9	105,9	84,6	-9,7	-20,1			
138,0	145,1	128,7	135,1	143,5	149,2	133,3	155,3	143,7	134,8	132,3	143,4	165,3	162,1	134,9	+4,8	-16,8			
99,3	103,7	99,5	87,2	98,0	103,9	95,3	101,5	91,4	79,1	78,4	100,3	109,8	106,7	94,7	-4,8	-11,2	5421-24		
97,1	100,6	98,5	84,9	95,6	101,4	92,7	98,4	87,3	75,8	76,1	96,3	105,5	102,7	92,7	-5,9	-9,7			
117,4	128,6	108,8	107,7	118,2	125,1	117,3	127,5	126,6	107,4	97,4	133,1	145,9	140,1	112,4	+3,3	-19,8			
122,1	119,4	107,1	119,8	118,5	122,8	109,9	122,5	110,5	116,7	115,2	121,2	140,2	129,4	105,3	-1,7	-18,6	56		
117,1	113,5	101,0	113,4	112,7	115,5	102,5	114,2	103,4	109,3	108,1	114,0	132,2	122,7	98,1	-2,9	-20,0			
163,6	168,9	158,8	173,4	166,6	183,7	171,4	191,9	170,3	178,8	175,7	180,5	207,3	186,4	166,1	+4,6	-10,9			
118,5	113,6	97,9	113,6	116,4	121,2	109,8	121,7	108,3	113,1	110,6	115,4	133,6	123,2	94,7	-3,3	-23,1	5610		
115,4	109,8	93,7	110,1	113,0	116,8	105,1	116,8	102,4	107,2	105,1	110,8	128,5	118,1	90,0	-3,9	-23,8			
146,8	148,5	137,3	146,0	147,3	162,1	153,0	166,9	162,5	167,8	162,0	157,3	180,9	170,8	137,7	+0,3	-19,4			
112,3	116,6	118,9	104,8	103,8	112,4	104,0	109,3	103,9	105,6	106,6	114,2	126,7	124,8	120,3	+1,2	-3,6	57		
113,2	116,4	119,8	103,3	103,8	113,5	105,0	109,3	103,0	103,7	106,7	112,9	126,2	123,4	120,1	+0,3	-2,7			
99,0	119,3	106,0	127,7	103,1	95,3	87,7	109,3	117,4	134,4	105,6	135,3	134,0	145,8	122,9	+15,9	-15,7			
121,8	122,8	106,5	115,6	121,3	127,9	119,3	131,0	114,1	120,9	113,3	123,5	142,1	132,3	105,1	-1,3	-20,6	58		
116,3	116,5	100,0	109,6	114,4	120,4	112,7	122,9	104,5	113,6	107,2	116,1	133,6	123,8	97,8	-2,2	-21,0			
146,9	151,9	136,3	144,4	153,1	162,6	149,6	168,1	158,2	154,1	141,5	157,7	180,9	171,3	138,5	+1,6	-19,1			
135,8	149,0	132,9	136,5	149,4	157,1	138,1	151,5	118,6	141,1	104,1	139,6	169,2	157,5	121,7	-8,4	-22,7	61		
129,3	144,2	122,3	128,3	140,8	144,0	129,5	142,8	106,4	136,0	97,1	129,5	161,3	151,3	115,7	-5,4	-23,5			
158,2	165,2	169,4	164,5	179,0	201,6	167,5	181,4	160,3	158,6	128,0	174,1	195,9	178,6	142,5	-15,9	-20,2			
116,1	98,8	77,7	102,8	111,3	113,3	88,2	88,5	77,2	90,1	102,9	114,9	115,6	86,5	72,0	-7,3	-16,8	62		
113,4	95,5	72,4	98,9	106,5	106,5	84,0	83,3	71,9	84,4	98,3	109,3	111,4	81,7	65,3	-9,8	-20,1			
133,2	119,1	111,6	127,2	141,6	155,8	114,5	121,2	111,0	126,2	131,4	150,1	141,3	116,0	113,0	+1,3	-2,6			
118,5	93,1	74,4	110,4	117,9	118,7	90,3	89,5	78,4	94,4	114,5	123,8	116,9	78,5	68,4	-8,1	-12,9	6251		
116,9	90,4	67,7	106,6	113,2	111,8	87,2	85,4	74,1	88,3	110,1	118,6	114,4	74,5	60,8	-10,2	-18,4			
128,6	110,3	117,1	134,4	147,7	162,1	109,7	115,6	105,9	133,3	142,5	157,1	132,5	103,6	116,4	-0,6	+12,4			
108,4	107,6	93,0	105,6	110,2	114,5	99,2	106,7	95,7	98,5	82,6	109,0	124,2	115,3	90,1	-3,1	-21,9	63		
104,4	103,7	87,3	100,5	104,2	107,6	93,1	99,5	87,2	91,1	76,5	101,3	116,8	107,3	83,3	-4,6	-22,4			
124,3	123,3	116,0	125,7	134,1	141,8	123,5	135,8	129,6	128,2	106,7	140,0	153,9	147,2	117,5	+1,3	-20,2			
120,1	120,6	101,2	125,2	130,1	135,9	118,7	132,8	118,7	103,3	91,1	125,6	147,1	141,0	109,6	+8,3	-22,3	6312		
114,3	115,8	95,5	118,8	121,8	127,9	113,4	125,5	109,2	97,3	84,4	116,8	136,0	131,9	101,3	+6,1	-23,2			
150,8	+46,6	132,1	158,9	174,8	178,4	146,9	171,8	169,4	135,3	126,4	172,2	206,0	189,5	154,1	+16,7	-18,7			
115,9	117,8	105,5	114,8	114,9	122,9	111,0	122,2	116,2	102,6	76,9	115,8	135,4	133,1	104,6	-0,9	-21,4	6332		
109,4	112,0	95,1	107,8	105,1	110,8	99,4	108,4	101,5	89,0	67,5	100,6	121,6	116,9	89,4	-6,0	-23,5			
130,7	131,1	129,6	130,9	137,4	150,8	137,6	154,1	149,8	133,8	98,6	150,7	167,0	170,5	139,8	+7,9	-18,0			
98,9	90,2	78,4	93,7	102,9	102,8	77,6	74,0	68,3	100,3	76,7	110,8	110,5	88,7	70,4	-10,2	-20,6	6370		
99,2	91,7	78,4	91,1	99,6	99,8	77,6	74,9	67,9	95,0	73,0	107,9	110,2	89,9	71,2	-9,2	-20,8			
97,1	79,5	78,3	112,8	127,7	125,2	77,9	67,6	71,5	139,7	103,8	131,7	113,2	79,6	64,5	-17,6	-19,0			
104,4	106,5	86,6	101,7	106,0	109,3	94,3	98,9	85,0	92,2	84,8	104,8	120,5	115,9	90,6	+4,6	-21,8	6380		
103,4	105,0	84,9	102,0	103,9	108,0	92,6	95,2	79,8	89,4	84,1	103,0	118,9	113,4	88,6	+4,4	-21,9			
109,2	113,2	94,5	100,6	116,2	115,4	102,7	116,2	109,4	105,1	87,8	113,2	127,6	127,4	99,9	+5,7	-21,6			
104,6	83,3	68,1	114,7	131,6	137,4	93,9	72,1	62,5	110,8	133,2	142,4	118,6	84,7	70,4	+3,4	-16,9	64		
102,4	84,7	67,4	108,0	122,9	129,2	92,2	73,5	61,5	101,4	120,0	130,8	114,0	84,5	68,9	+2,2	-18,5			
118,5	73,9	72,6	156,4	186,1	188,4	104,4	62,9	68,1	170,1	216,3	215,2	147,9	85,8	79,6	+9,6	-7,2			
120,8	84,2	61,5	108,1	119,3	129,4	102,0	72,1	54,0	92,5	111,6	140,5	139,7	78,1	60,2	-2,1	-22,9	6413		
115,0	85,1	62,3	104,2	113,6	122,9	96,3	72,4	54,7	86,6	102,8	133,4	131,6	78,3	61,1	-1,9	-22,0			
155,6	78,6	56,7	131,6	153,3	168,5	136,0	70,7	50,0	127,9	164,4	183,1	188,7	77,4	54,9	-3,2	-29,1			
98,3	78,2	66,2	122,9	146,8	149,4	93,3	69,2	62,1	126,2	153,8	151,1	109,3	81,0	69,7	+5,3	-14,0	6414		
97,4	80,5	64,4	114,1</																

SYPRO- NR.	WIRTSCHAFTSGLIEDERUNG		1982	1983	1984	VERAENDERUNG IN O/O GEGEN VORJAHR	1983	1984	1984	1984	1984	VERAENDERUNG IN O/O GEGEN VORJAHRES-VOR- QUARTAL	
			DURCHSCHNITT				4. VJ	1. VJ	2. VJ	3. VJ	4. VJ		
	VERARBEITENDES GEWERBE 1)	INSGESAMT	95,5	96,9	100,6	+3,8	104,2	100,0	94,8	99,5	107,9	+3,6	+8,4
		INLAND	89,7	91,9	92,9	+1,1	98,0	93,0	88,4	92,3	97,9	-0,1	+6,1
		AUSLAND	108,6	108,1	117,7	+8,9	118,0	116,1	109,3	115,6	130,0	+10,2	+12,5
	GRUNDSTOFF- UND PRODUKTIONSGUETER- GEWERBE	INSGESAMT	92,6	96,2	102,1	+6,1	99,1	102,6	102,3	100,6	102,9	+3,8	+2,3
		INLAND	87,5	90,7	93,3	+2,9	91,9	93,1	93,5	92,9	93,7	+2,0	+0,9
		AUSLAND	103,8	108,4	121,2	+11,8	115,0	123,3	121,3	117,5	122,8	+6,8	+4,5
25	GEW. U. VERARB. V. STEINEN U. ERDEN	INSGESAMT	86,6	88,0	88,6	+0,7	90,7	82,3	96,7	103,5	91,9	+1,3	-11,2
		INLAND	85,1	87,0	87,1	+0,1	89,8	58,7	95,5	103,3	90,9	+1,2	-12,0
		AUSLAND	104,1	99,5	105,8	+6,3	101,6	103,4	110,5	106,4	102,8	+1,2	-3,4
2531	H. V. ZEMENT	INSGESAMT	83,8	82,1	78,2	-4,8	81,3	56,1	91,2	89,7	75,9	-6,6	-15,4
		INLAND	81,3	80,9	76,9	-4,9	79,6	54,1	90,3	88,9	74,4	-6,5	-16,3
		AUSLAND	134,4	107,8	104,7	-2,9	115,5	97,5	110,2	105,6	105,6	-8,6	0
2541	ZIEGELERIE	INSGESAMT	88,7	91,8	86,9	-5,3	84,8	59,4	100,3	106,2	81,9	-3,4	-22,9
		INLAND	87,2	91,5	85,4	-6,7	83,7	55,4	99,2	106,8	80,1	-4,3	-25,0
		AUSLAND	100,5	94,5	99,4	+5,2	93,4	91,3	109,4	101,2	95,8	+2,6	-5,3
2711-15	HOCHOFEN-, STAHL- U. WARMWALZWERKE, H. V. STAHLROHREN	INSGESAMT	82,1	79,7	86,7	+8,8	83,7	85,8	86,5	85,7	88,7	+6,0	+3,5
		INLAND	74,2	75,7	80,3	+6,1	76,6	82,1	81,1	77,5	80,4	+5,0	+3,7
		AUSLAND	95,6	86,5	97,4	+12,6	95,8	92,1	95,6	99,5	102,3	+6,8	+2,8
2711	HOCHOFEN-, STAHL- U. WARMWALZWERKE (OH. STAHLROHRE)	INSGESAMT	76,7	77,5	84,9	+9,5	81,8	84,3	84,9	83,7	86,6	+5,9	+3,5
		INLAND	74,0	75,6	80,5	+6,5	76,9	82,0	81,3	77,8	81,0	+5,3	+4,1
		AUSLAND	82,2	81,1	93,2	+14,9	91,3	89,0	91,8	95,0	97,1	+6,4	+2,2
2850	NE-METALLHALBZEUGWERKE	INSGESAMT	93,9	95,3	96,7	+1,5	96,8	101,8	97,0	93,8	94,2	-2,7	-0,4
		INLAND	87,3	89,2	86,5	-3,0	88,2	92,1	87,7	84,5	81,5	-7,6	-3,6
		AUSLAND	109,6	109,6	121,1	+10,5	117,3	124,9	119,1	116,0	124,2	+5,9	+7,1
2910	EISEN-, STAHL- U. TEMPERGLIESSEREI	INSGESAMT	88,5	81,1	82,2	+1,4	80,6	85,2	79,3	78,3	86,1	+6,8	+10,0
		INLAND	84,3	76,8	76,2	-0,8	75,3	79,7	72,4	72,7	79,9	+6,1	+9,9
		AUSLAND	110,8	103,9	114,4	+10,1	109,2	114,2	116,5	107,6	119,0	+9,0	+10,6
3011-15	ZIEHEREIEN UND KALT- WALZWERKE	INSGESAMT	86,5	88,6	91,5	+3,3	87,5	95,8	93,0	86,7	90,4	+3,3	+4,3
		INLAND	86,1	89,3	89,0	-0,3	86,7	94,9	91,4	84,5	85,2	+1,7	+0,8
		AUSLAND	87,6	86,7	98,5	+13,6	90,2	98,3	97,8	93,0	105,1	+16,5	+13,0
40	CHEMISCHE INDUSTRIE	INSGESAMT	97,8	104,6	112,3	+7,4	107,4	116,5	111,9	108,5	112,3	+4,6	+3,5
		INLAND	92,4	97,3	101,4	+4,2	98,6	104,9	100,3	99,0	101,5	+2,9	+2,5
		AUSLAND	106,6	116,7	130,2	+11,6	122,2	135,6	130,9	124,2	130,0	+6,4	+4,7
4090	H. V. CHEMIEFASERN	INSGESAMT	96,4	103,9	109,1	+5,0	108,9	117,8	115,5	94,2	108,8	-0,1	+15,5
		INLAND	92,0	101,0	103,1	+2,1	100,5	113,6	110,3	86,0	102,7	+2,2	+19,4
		AUSLAND	99,6	105,8	113,0	+6,8	114,5	120,8	118,9	99,6	112,9	-1,4	+13,4
53	HOLZBEARBEITUNG	INSGESAMT	85,6	91,0	94,0	+3,3	93,9	90,6	96,4	92,4	96,7	+3,0	+4,7
		INLAND	84,3	90,2	91,6	+1,6	92,7	88,3	94,2	91,0	92,9	+0,2	+2,1
		AUSLAND	98,5	98,0	115,1	+17,4	104,5	110,9	116,1	104,0	129,4	+23,8	+24,4
55	ZELLSTOFF-, HOLZSCHLIFF-, PAPIER- U. PAPPEERZEUGUNG	INSGESAMT	102,0	110,9	120,7	+8,8	115,7	123,9	120,3	119,3	119,1	+2,9	-0,2
		INLAND	95,6	101,1	106,1	+4,9	102,9	112,9	104,5	104,0	103,2	+0,3	-0,8
		AUSLAND	118,8	136,6	158,8	+16,3	149,2	152,6	162,0	159,9	160,9	+7,8	+0,6
59	GUMMI VERARBEITUNG	INSGESAMT	94,1	96,1	96,9	+0,8	100,3	102,0	89,8	94,9	101,1	+0,8	+6,5
		INLAND	92,9	94,5	93,2	-1,4	98,6	98,8	85,1	90,8	98,0	+0,6	+7,9
		AUSLAND	98,2	101,8	109,4	+7,5	106,1	112,2	105,5	108,7	111,3	+4,9	+2,4
	INVESTITIONSGUETER PRODUZIERENDES GEWERBE	INSGESAMT	98,8	99,0	101,7	+2,7	110,5	98,6	92,1	101,1	114,8	+3,9	+13,6
		INLAND	91,8	94,1	93,8	-0,3	104,7	91,6	86,5	93,9	103,2	-1,4	+9,9
		AUSLAND	111,0	107,6	115,3	+7,2	120,4	110,8	102,0	113,6	134,9	+12,0	+18,8
3021-25	STAHLVERFORMUNG, OBERFLAECHEVEREDLUNG, HAERTUNG	INSGESAMT	90,2	87,6	92,8	+5,9	88,7	99,8	88,2	88,6	94,4	+6,4	+6,5
		INLAND	89,2	86,0	88,9	+3,4	86,0	96,4	83,6	85,8	90,0	+4,7	+4,9
		AUSLAND	95,8	96,5	114,3	+18,4	104,4	118,7	114,5	104,8	119,3	+14,3	+13,8
31	STAHL- U. LEICHTMETALLBAU, SCHIENENFAHRZEUGBAU	INSGESAMT	93,5	86,9	88,8	-2,2	104,2	72,3	78,5	90,9	113,7	+9,1	+25,1
		INLAND	93,7	87,8	88,6	+0,9	107,7	76,2	79,8	80,8	117,7	+9,3	+45,7
		AUSLAND	92,3	83,1	89,7	+7,9	89,9	56,6	72,8	131,7	97,6	+8,6	-25,9
3111	H. V. STAHL- U. L. METALLKON- STRUKT. (OH. GRUBENAUSB. -)	INSGESAMT	90,3	83,5	80,6	-3,5	95,8	69,4	76,8	76,0	100,2	+4,6	+31,8
		INLAND	84,2	79,6	79,4	-0,3	95,9	68,7	72,3	75,6	100,9	+5,2	+33,5
		AUSLAND	147,6	118,8	92,0	-22,6	94,7	75,9	117,6	80,4	94,2	-0,5	+17,2
32	MASCHINENBAU	INSGESAMT	94,7	92,2	95,1	+3,1	106,0	83,8	90,1	97,5	109,1	+2,9	+11,9
		INLAND	90,1	89,7	89,5	-0,2	102,6	80,4	84,0	96,9	96,6	-5,8	-0,3
		AUSLAND	100,7	95,3	102,5	+7,6	110,6	88,5	97,9	98,3	125,2	+13,2	+27,4
33	STRASSENFAHRZEUGBAU	INSGESAMT	107,1	110,0	106,5	-3,2	118,7	119,9	83,0	98,4	124,6	+5,0	+26,6
		INLAND	87,4	98,5	88,5	-10,2	101,9	102,6	74,6	80,5	96,2	-5,6	+19,5
		AUSLAND	129,1	122,9	126,9	+3,3	137,7	139,6	92,3	118,6	156,9	+13,9	+32,3
3311	H. V. KRAFTWAGEN U. -MOTOREN	INSGESAMT	107,7	111,8	108,0	-3,4	121,2	122,4	82,0	100,0	127,7	+5,4	+27,7
		INLAND	87,4	100,4	89,2	-11,2	103,5	104,8	73,1	81,0	97,7	-5,6	+20,6
		AUSLAND	128,5	123,5	127,6	+3,3	139,4	140,7	91,1	119,5	159,1	+14,1	+33,1
3312	H. V. PERSONENKRAFTWAGEN U. AE. (EINSCHL. MOTOREN)	INSGESAMT	111,1	120,2	120,7	+0,4	129,7	140,0	85,6	113,6	143,6	+10,7	+26,4
		INLAND	91,1	104,8	94,7	-9,6	103,1	118,8	71,1	87,3	101,8	-1,3	+16,6
		AUSLAND	130,8	135,5	146,7	+8,3	156,3	161,2	100,0	140,0	185,6	+18,7	+32,6

1) AUSGEWAELTE WIRTSCHAFTSZWEIGE (OHNE NAHRUNGS- UND GENUSSMITTELGEWERBE).

ARBEITENDEN GEWERBE

WERT 1980=100
INDEX

1983	1983	1983	1984	1984	1984	1984	1984	1984	1984	1984	1984	1984	1984	1984	1984	VERÄNDERUNG IN O/O GEGEN VORJAHRES-VOR- MONAT	SYPRO- NR.
OKT.	NOV.	DEZ.	JAN.	FEB.	MAR.	APR.	MAI	JUNI	JULI	AUG.	SEP.	OKT.	NOV.	DEZ.			
101,4	104,2	106,9	94,5	99,7	105,9	97,2	101,3	85,9	97,8	94,2	106,5	114,7	108,3	100,8	-5,7	-6,9	
97,2	98,1	98,8	88,5	92,4	98,0	91,1	93,5	80,7	92,2	87,3	97,3	104,7	98,6	90,5	-8,4	-8,2	
110,9	117,8	125,2	108,2	116,4	123,6	111,1	118,9	97,8	110,2	109,6	127,0	136,9	130,0	123,2	-1,6	-5,2	
102,9	102,0	92,5	98,0	101,8	108,0	99,7	107,0	100,1	99,9	98,8	103,2	113,3	106,8	88,7	-4,1	-16,9	
97,8	95,8	82,1	88,8	92,7	97,7	91,9	97,9	90,7	92,2	91,0	95,4	105,1	97,6	78,4	-4,5	-19,7	
114,1	115,9	115,0	117,7	121,7	130,5	116,8	126,6	120,4	116,8	115,8	119,8	131,2	126,5	110,7	-3,7	-12,5	
108,5	97,7	66,0	52,3	56,5	78,0	87,5	103,8	98,8	106,4	102,4	101,6	109,6	94,1	72,0	+9,1	-23,5	25
109,1	97,0	63,4	48,3	53,0	74,9	86,1	102,9	97,5	106,8	102,2	100,9	109,5	93,0	70,3	+10,9	-24,4	
102,0	106,0	96,8	99,6	96,5	114,0	105,0	114,0	112,5	102,4	105,8	110,9	109,1	106,5	92,7	-4,2	-13,0	
102,2	87,8	53,9	44,0	47,1	77,2	86,0	99,1	88,4	94,3	86,7	86,1	95,7	77,3	54,6	+1,3	-29,4	2531
101,5	85,7	51,6	41,9	45,0	75,4	85,4	98,1	87,3	95,1	87,0	84,5	94,0	76,1	53,0	+2,7	-30,4	
115,0	131,5	100,0	87,6	89,9	114,9	100,0	120,3	110,3	77,2	122,6	116,9	128,4	100,5	87,9	-12,1	-12,5	
108,4	91,1	54,8	45,5	53,8	79,0	91,8	106,9	102,1	113,2	105,4	99,9	103,3	84,7	57,6	+5,1	-32,0	2541
109,2	90,8	51,1	41,1	50,1	74,9	90,4	106,2	100,9	114,9	106,1	99,4	102,8	82,6	54,8	+7,2	-33,7	
103,1	93,0	84,1	80,1	82,0	111,7	104,0	112,5	111,6	100,1	99,5	104,0	106,3	101,0	80,0	-4,9	-20,8	
83,9	83,1	84,2	78,2	86,8	92,4	83,7	90,8	85,0	81,4	81,5	94,3	96,6	91,5	77,9	-7,5	-14,9	2711-15
77,3	78,2	74,2	75,8	82,2	88,3	80,6	85,7	77,0	72,6	73,8	86,1	89,5	83,7	67,9	-8,5	-18,9	
95,1	91,3	101,0	82,1	94,9	99,4	88,9	99,2	98,7	96,2	94,5	107,7	108,2	104,5	94,3	-6,6	-9,8	
80,9	81,3	83,2	77,4	85,7	89,9	82,3	88,9	83,5	78,7	78,7	93,7	92,9	90,3	76,5	-8,1	-15,3	2711
77,1	79,0	74,6	76,1	82,5	87,5	81,1	85,7	77,2	72,7	73,8	86,9	89,4	85,2	68,3	-8,4	-19,8	
88,5	85,7	99,7	80,1	92,2	94,7	84,8	94,9	95,7	90,2	88,3	106,6	99,5	99,8	92,1	-7,6	-7,7	
99,8	102,4	86,1	101,0	100,9	103,4	93,7	101,1	96,2	94,7	95,2	91,6	104,5	102,7	75,5	-14,3	-26,5	2850
93,8	93,4	77,3	92,3	90,1	93,9	84,6	90,8	87,8	87,3	84,2	82,1	91,7	89,0	63,8	-17,5	-28,3	
114,1	123,8	113,9	121,8	126,8	126,2	115,8	125,5	115,9	112,4	121,5	114,2	134,6	134,9	103,2	-9,4	-23,5	
85,8	83,7	72,4	82,9	83,8	88,8	82,0	88,0	68,0	76,6	72,6	85,6	99,2	89,0	70,2	+3,0	-21,1	2910
80,9	79,2	65,7	77,7	79,0	82,5	75,7	80,1	61,3	68,2	69,3	80,7	91,7	82,9	65,1	-0,9	-21,5	
111,7	107,7	108,2	110,5	109,7	122,5	115,6	129,8	104,2	121,5	90,1	111,3	138,6	121,5	97,0	-10,4	-20,2	
96,0	90,5	76,1	92,4	94,0	101,0	93,1	98,9	87,1	83,2	86,1	90,8	102,1	94,5	74,6	-2,0	-21,1	3011-15
97,9	90,6	71,7	92,2	92,1	100,4	91,8	97,9	84,5	80,6	85,2	87,6	99,2	89,6	66,7	-7,0	-25,6	
90,8	90,5	89,2	92,7	99,6	102,7	96,6	102,0	94,7	90,6	88,7	99,7	110,0	108,6	96,6	+8,3	-11,0	
109,4	109,7	103,1	113,2	116,1	120,1	109,7	115,5	110,4	109,2	107,8	108,6	121,7	115,6	99,7	-3,3	-13,8	40
102,5	101,4	91,8	102,1	106,3	106,2	99,0	102,7	99,2	99,8	97,9	99,2	111,4	104,8	88,3	-3,8	-15,7	
121,1	123,6	121,9	131,5	132,4	143,0	127,3	136,6	128,8	124,8	123,9	123,9	138,3	133,3	118,3	-3,0	-11,3	
110,8	110,9	104,9	118,3	117,3	117,9	112,0	115,9	118,6	92,6	89,7	100,4	117,7	113,1	95,7	-8,8	-15,4	4090
108,6	103,3	89,6	115,2	112,7	112,8	106,7	105,3	118,8	82,1	79,1	96,9	119,7	106,2	82,2	-8,3	-22,6	
112,3	116,1	115,0	120,5	120,4	121,4	115,5	122,8	118,4	99,6	96,5	102,6	116,4	117,7	104,5	-9,1	-11,2	
101,3	99,9	80,4	83,3	90,7	97,7	93,0	102,5	93,7	92,2	86,5	98,4	108,9	100,7	80,4	0	-20,2	53
100,8	98,7	78,6	81,5	88,4	95,0	90,8	100,6	91,3	91,3	85,5	96,2	105,4	97,2	76,0	+3,3	-21,8	
106,7	110,9	95,8	100,4	111,2	121,0	112,7	120,1	115,4	99,5	94,9	117,5	139,4	131,5	117,2	+22,3	-10,9	
119,0	121,7	106,4	120,9	122,9	127,8	114,4	126,0	120,5	118,4	119,1	120,4	132,2	127,7	97,5	-8,4	-23,6	55
108,0	107,1	93,6	111,6	111,8	115,3	101,1	110,1	102,2	104,1	103,9	103,9	115,1	111,3	83,3	-11,0	-25,2	
148,4	159,6	139,7	145,4	152,0	160,4	149,4	167,8	168,7	156,3	159,5	163,8	177,5	170,5	134,7	-3,6	-21,0	
103,1	109,3	88,6	97,3	99,5	109,1	95,1	98,8	75,5	90,0	89,2	105,5	113,9	108,0	81,3	-8,2	-24,7	59
102,5	108,8	84,5	94,4	96,9	105,1	92,7	94,5	68,2	84,3	84,5	103,5	111,0	105,6	77,5	-8,3	-26,6	
105,0	110,9	102,3	106,8	107,6	122,3	103,3	113,2	100,1	108,9	105,2	112,0	123,5	116,0	94,4	-7,7	-18,6	
101,1	107,7	122,6	92,4	98,4	105,1	98,1	100,3	78,0	99,1	93,5	110,8	117,5	112,5	114,5	-6,6	+1,8	
96,8	101,0	116,4	87,0	90,6	97,2	92,4	92,1	74,9	95,7	86,5	99,6	104,7	100,9	104,1	-10,6	+3,2	
108,5	119,2	133,5	101,6	112,1	118,8	107,9	114,7	83,5	105,0	105,7	130,0	139,6	132,4	132,6	-0,7	+0,2	
93,5	93,2	79,4	97,5	99,5	102,3	91,0	96,7	77,0	87,5	85,5	92,9	105,4	99,9	77,9	-1,9	-22,0	3021-25
91,6	90,4	76,1	94,9	96,4	97,9	87,7	91,9	71,2	85,2	82,5	89,7	101,2	95,4	73,3	-3,7	-23,2	
104,9	110,0	98,3	111,7	116,6	127,9	110,0	123,8	109,7	100,5	102,8	111,1	129,1	125,5	103,2	+5,0	-17,8	
80,8	104,1	127,6	81,9	61,6	73,4	81,7	71,4	82,3	78,0	73,3	121,5	101,8	89,0	150,2	+17,7	+68,8	31
84,8	100,8	137,5	88,1	64,4	76,1	86,8	74,3	78,4	76,6	77,0	88,9	104,6	93,5	154,9	+12,7	+65,7	
64,5	117,5	87,7	56,9	50,6	62,2	61,1	59,7	97,5	83,6	58,5	253,0	90,5	70,9	131,3	+49,7	+85,2	
83,8	87,8	115,8	70,9	61,2	76,0	65,5	73,6	91,3	75,2	69,3	83,6	87,7	95,9	117,1	+1,1	+22,1	3111
83,2	85,5	119,1	70,9	61,1	74,0	64,7	72,1	80,0	73,0	71,0	82,7	90,5	95,1	117,2	-1,6	+23,2	
89,2	107,9	86,9	71,5	62,5	93,7	72,5	88,2	192,0	94,8	55,1	91,2	63,2	103,0	116,3	+33,8	+12,9	
88,0	98,6	131,5	76,4	82,9	92,2	89,8	94,8	85,7	105,3	89,4	97,9	113,2	96,9	117,2	-10,9	+20,9	32
90,0	90,9	127,0	75,1	78,7	87,3	85,4	86,4	80,3	112,7	89,9	88,0	94,3	90,6	105,0	-17,3	+15,9	
85,6	108,7	137,4	78,3	88,3	98,8	95,4	105,6	92,7	95,5	88,8	110,7	137,6	105,0	133,0	-3,2	+26,7	
115,9	121,3	119,0	111,3	122,6	125,8	113,6	104,5	30,8	88,2	94,6	112,4	132,4	134,5	106,9	-10,2	-20,5	33
102,6	103,3	99,8	92,9	103,6	111,2	102,5	91,9	29,4	70,3	75,8	95,4	104,5	103,4	80,7	-19,1	-22,0	
130,7	141,8	140,6	132,0	144,2	142,6	126,1	118,5	32,4	108,5	115,9	131,4	164,1	169,9	136,7	-2,8	-19,	

SYPRO- NR.	WIRTSCHAFTSGLIEDERUNG		1982	1983	1984	VERAENDERUNG IN O/O GEGEN VORJAHR	1983	1984	1984	1984	1984	VERAENDERUNG IN O/O GEGEN VORJAHRES-VOR- QUARTAL	
			DURCHSCHNITT				4. VJ	1. VJ	2. VJ	3. VJ	4. VJ		
3313	H. V. LASTKRAFTWAGEN U. AE. (EINSCHL. MOTOREN)	INSGESAMT	100,0	92,5	78,9	-14,7	101,5	82,0	73,7	68,5	91,4	-10,0	+33,4
		INLAND	79,2	90,7	76,9	-15,2	104,2	74,2	77,4	67,3	88,7	-14,9	+31,8
		AUSLAND	122,6	94,5	81,2	-14,1	98,6	90,8	69,6	69,9	94,4	-4,3	+35,1
34	SCHIFFBAU	INSGESAMT	135,5	152,6	132,6	-13,1	187,8	69,9	146,3	166,9	147,5	-21,5	-11,6
		INLAND	130,7	154,9	111,5	-28,0	216,7	64,6	147,3	107,2	127,0	-41,4	+18,5
		AUSLAND	142,7	149,1	164,6	+10,4	143,9	78,1	145,0	257,1	178,1	+23,8	-30,7
36	ELEKTROTECHNIK	INSGESAMT	99,4	99,8	105,7	+5,9	110,7	103,1	97,4	107,6	114,7	+3,6	+6,6
		INLAND	95,7	96,7	101,1	+4,6	108,3	98,0	91,9	103,5	110,9	+2,4	+7,1
		AUSLAND	107,7	106,6	115,8	+8,6	116,1	114,4	109,4	116,5	122,8	+5,8	+5,4
3711-60	FEINMECHANIK, OPTIK	INSGESAMT	90,8	90,4	94,2	+4,2	100,1	91,5	92,0	89,4	104,1	+4,0	+16,4
		INLAND	86,3	85,6	89,2	+4,2	93,4	87,1	86,9	84,4	98,2	+5,1	+16,4
		AUSLAND	100,1	100,3	104,6	+4,3	114,0	100,6	102,3	99,4	116,3	+2,0	-17,0
38	H. V. EBM-WAREN	INSGESAMT	90,0	91,4	95,6	+4,6	95,5	97,4	93,6	91,8	99,4	+4,1	+8,3
		INLAND	87,0	88,4	90,7	+2,6	92,3	92,2	88,2	87,8	94,6	+2,5	+7,7
		AUSLAND	101,1	102,6	113,5	+10,6	107,3	116,5	113,8	106,5	117,1	+9,1	+10,0
3830	H. V. HEI2-U. KOCHGERAETEN	INSGESAMT	88,9	94,0	101,3	+7,8	106,8	97,5	94,4	96,9	116,3	+8,9	+20,0
		INLAND	83,8	88,6	94,8	+7,0	104,2	92,2	85,0	93,0	108,8	+4,4	+17,0
		AUSLAND	101,4	107,5	117,7	+9,5	113,1	110,5	118,1	106,6	135,4	+19,7	+27,0
3850	H. V. SCHLOSSERN, BESCHLAGEN	INSGESAMT	87,9	92,6	93,1	+0,5	93,2	102,2	86,9	89,1	94,0	+0,9	+5,5
		INLAND	85,0	88,7	88,0	-0,8	89,1	97,0	80,4	85,8	89,0	-0,1	+3,7
		AUSLAND	100,4	109,4	114,8	+4,9	110,9	125,0	115,2	103,5	115,4	+4,1	+11,5
50	H. V. BUEROMASCHINEN, ADV- GERAETEN U. -EINR.	INSGESAMT	122,6	142,8	168,5	+18,0	174,0	147,2	155,7	167,4	203,7	+17,1	+21,7
		INLAND	109,1	129,7	149,6	+15,3	169,7	125,7	137,8	149,5	185,5	+9,3	+24,1
		AUSLAND	139,1	158,8	191,1	+20,3	179,0	173,2	177,1	188,7	225,4	+25,9	+19,4
5060	H. V. BUEROMASCHINEN	INSGESAMT	87,2	96,1	88,1	-8,3	117,7	98,0	79,8	79,6	95,0	-19,3	+19,3
		INLAND	88,5	104,7	93,2	-11,0	141,5	109,5	82,4	80,3	100,8	-28,8	+25,5
		AUSLAND	86,1	88,5	83,5	-5,6	96,3	87,6	77,5	79,0	89,7	-6,9	+13,5
5080	H. V. ADV-GERAETEN U. -EINRICHTUNGEN	INSGESAMT	133,2	156,9	192,6	+22,8	190,5	161,8	178,6	193,8	236,1	+23,9	+21,8
		INLAND	114,0	135,8	163,8	+20,6	176,6	129,8	151,8	167,0	206,8	+17,1	+23,8
		AUSLAND	159,5	185,9	230,3	+23,9	209,5	204,2	213,7	228,9	274,4	+31,0	+19,9
	VERBRAUCHSGUETER PRODUZIERENDES GEWERBE	INSGESAMT	91,5	92,5	95,4	+3,1	95,4	99,9	90,3	93,6	97,6	+2,3	+4,3
		INLAND	88,4	89,4	90,7	+1,5	92,5	95,3	85,8	88,4	93,2	+0,8	+5,4
		AUSLAND	108,8	110,4	121,8	+10,3	112,0	125,9	115,8	122,8	122,8	+9,6	0
51	FEINKERAMIK	INSGESAMT	88,5	86,0	87,6	+1,9	86,8	92,2	87,1	83,0	87,9	+1,3	+5,9
		INLAND	84,5	86,1	86,2	+0,1	88,3	92,2	84,0	80,4	88,0	-0,3	+9,5
		AUSLAND	96,6	85,8	90,3	+5,2	83,9	92,2	93,1	86,4	87,6	+4,4	-0,9
5110	H. V. PORZELLAN	INSGESAMT	94,5	90,8	90,8	0	96,1	94,1	88,4	85,2	95,5	-0,6	+12,1
		INLAND	87,1	87,9	84,5	-3,9	98,5	88,4	79,5	75,3	94,6	-4,0	+25,6
		AUSLAND	106,2	95,6	100,5	+5,1	92,6	103,1	102,0	100,3	96,8	+4,5	-3,5
52	H. U. VERARB. V. GLAS	INSGESAMT	88,8	91,7	95,4	+4,0	98,4	95,3	92,7	92,8	100,6	+2,2	+8,4
		INLAND	84,5	85,8	87,1	+1,5	92,4	87,2	83,6	85,7	92,1	-0,3	+7,5
		AUSLAND	105,1	113,4	125,4	+10,6	120,5	125,2	126,1	118,5	131,7	+9,3	+11,1
5421-24	H. V. HOLZMOEBELN, POLSTERMOEBELN	INSGESAMT	81,4	81,4	80,2	-1,5	86,5	81,7	80,6	71,8	86,4	-0,1	+20,3
		INLAND	79,4	79,8	77,5	-2,9	84,6	79,5	77,8	69,1	83,4	-1,4	+20,7
		AUSLAND	98,3	95,4	103,2	+8,2	102,1	100,4	104,8	95,0	112,4	+10,1	+18,3
56	PAPIER-U. PAPPE- VERARBEITUNG	INSGESAMT	98,5	100,4	102,9	+2,5	104,3	107,3	99,6	100,3	104,6	+0,3	+4,3
		INLAND	94,7	95,2	96,8	+1,7	99,2	101,6	93,1	94,1	98,5	-0,7	+4,7
		AUSLAND	131,0	143,3	154,2	+7,6	146,1	154,1	154,6	151,6	156,4	+7,0	+3,2
57	DRUCKEREI, VERVIEL- FAELTIGUNG	INSGESAMT	94,9	94,0	98,3	+4,6	104,6	95,9	94,2	95,5	107,7	+3,0	+12,8
		INLAND	94,8	94,9	98,3	+3,6	105,5	96,2	94,6	95,0	107,4	+1,8	+13,1
		AUSLAND	96,1	81,8	98,8	+20,8	91,7	91,5	87,5	104,5	111,8	+21,9	+7,0
58	H. V. KUNSTSTOFFWAREN	INSGESAMT	97,3	104,6	111,2	+6,3	108,4	111,5	110,3	108,1	115,0	+6,1	+6,4
		INLAND	93,5	100,3	104,6	+4,3	102,7	105,3	103,1	102,0	108,1	+5,3	+6,0
		AUSLAND	115,1	124,4	141,3	+13,6	134,8	140,4	143,0	135,5	146,4	+8,6	+8,0
61	LEDERERZEUGUNG	INSGESAMT	103,1	114,2	110,0	-3,7	121,4	119,7	106,6	99,0	114,7	-5,5	+15,9
		INLAND	97,4	112,4	106,1	-5,6	117,5	114,3	101,5	95,9	112,8	-4,0	+17,6
		AUSLAND	121,4	119,8	121,8	+1,7	133,6	136,0	122,2	108,5	120,3	-10,0	+10,9
62	LEDERVERARBEITUNG	INSGESAMT	88,1	86,9	85,0	-2,2	87,4	96,9	74,5	89,5	78,9	-9,7	-11,8
		INLAND	85,4	82,9	80,6	-2,8	84,3	92,5	70,4	85,1	74,6	-11,5	-12,3
		AUSLAND	104,3	111,3	111,3	0	106,8	123,8	100,1	116,7	104,5	-2,2	-10,5
6251	H. V. SCHUHEN	INSGESAMT	89,5	88,6	87,9	-0,8	85,3	103,0	76,0	96,7	75,8	-11,1	-21,6
		INLAND	86,9	84,7	84,0	-0,8	82,3	98,8	72,8	92,4	72,0	-12,5	-22,1
		AUSLAND	105,4	113,1	111,4	-1,5	103,6	128,7	95,2	123,3	98,4	-5,0	-20,2
63	TEXTILGEWERBE	INSGESAMT	89,3	88,6	90,2	+1,8	91,3	96,4	87,3	83,4	93,9	+2,8	+12,6
		INLAND	84,5	84,3	83,9	-0,5	87,0	90,7	80,6	76,9	87,2	+0,2	+13,4
		AUSLAND	108,6	106,5	116,5	+9,4	108,7	119,3	114,8	110,0	122,0	+10,2	+10,9
64	BEKLEIDUNGSGEWERBE	INSGESAMT	89,6	87,4	91,7	+4,9	75,2	112,1	66,3	110,5	77,8	+3,5	-29,6
		INLAND	86,8	84,1	86,9	+3,3	74,7	105,0	65,8	100,8	76,1	+1,9	-24,5
		AUSLAND	107,1	108,2	121,2	+12,0	78,3	156,2	69,0	171,4	88,2	+12,6	-48,5

ARBEITENDEN GEWERBE

WERT 1980=100
INDEX

1983	1983	1983	1984	1984	1984	1984	1984	1984	1984	1984	1984	1984	1984	1984	1984	1984	1984	1984	VERÄNDERUNG IN O/O GEGEN VORJAHRES-VOR- MONAT	SYPRO- NR.
OKT.	NOV.	DEZ.	JAN.	FEB.	MAR.	APR.	MAI	JUNI	JULI	AUG.	SEP.	OKT.	NOV.	DEZ.						
88,0	98,3	118,3	74,7	84,8	86,5	90,5	88,5	42,2	60,8	66,2	78,5	89,1	91,7	93,4	-21,0	+1,9	3313			
89,9	99,2	123,6	59,9	75,6	87,1	93,3	92,1	46,9	61,8	67,9	72,1	82,5	87,1	96,6	-21,8	+10,9				
86,0	97,2	112,7	91,2	95,0	86,1	87,5	84,4	36,9	59,7	64,3	85,7	96,5	96,7	90,0	-20,1	-6,9				
273,6	79,7	210,2	83,9	77,1	48,7	148,6	152,1	138,3	49,4	173,1	278,1	94,9	208,8	138,7	-34,0	-33,6	34			
225,6	112,7	311,9	76,8	49,4	67,6	186,6	105,5	149,9	53,2	43,4	225,0	122,8	113,9	144,4	-53,7	+26,8				
346,5	29,5	55,8	95,0	118,9	20,3	91,5	222,5	121,1	43,7	369,3	358,4	52,7	351,6	130,1	+133,2	-63,0				
99,5	109,9	122,8	95,9	102,7	110,7	96,8	102,5	92,9	106,6	97,8	118,3	113,3	112,7	118,0	-3,9	+4,7	36			
97,6	109,5	117,7	93,2	97,7	103,0	92,0	97,1	86,5	104,3	93,9	112,4	109,7	109,8	113,1	-3,9	+3,0				
103,7	110,7	133,8	102,2	113,4	127,6	107,4	114,1	106,6	111,7	106,4	131,3	120,9	118,9	128,5	-4,0	+8,1				
93,6	99,1	107,7	83,1	93,2	98,1	88,8	97,9	89,2	94,6	81,5	92,0	107,6	101,9	102,9	-4,5	+1,0	3711-60			
87,6	94,0	98,7	79,6	90,1	91,5	84,8	91,8	84,0	90,1	76,9	86,3	101,1	96,7	96,9	-1,8	+0,2				
106,1	109,7	126,2	90,4	99,9	111,5	97,1	110,2	99,6	103,8	90,5	103,8	121,0	112,9	115,0	-8,9	+1,9				
98,8	99,5	88,1	93,0	97,6	101,6	91,9	101,1	87,8	90,5	88,1	96,9	110,7	102,7	84,9	-3,6	-17,3	38			
96,3	96,3	84,2	88,1	92,1	96,5	87,0	95,5	82,0	86,7	84,2	92,6	105,5	98,0	80,0	-5,0	-18,4				
107,9	111,5	102,6	111,1	117,9	120,6	109,8	122,1	109,6	104,5	102,6	112,5	128,3	120,2	102,9	+0,3	-14,4				
117,4	113,3	89,6	94,9	100,4	97,1	92,2	100,1	90,9	84,7	90,7	115,2	138,4	117,7	92,9	+3,7	-21,1	3830			
114,8	110,7	87,0	92,2	92,2	92,3	84,4	85,6	84,9	80,0	88,8	110,2	133,0	110,3	83,2	-4,4	-24,6				
123,9	119,4	96,0	101,7	120,8	109,0	111,9	136,5	105,9	96,5	95,4	127,9	152,4	136,3	117,6	+22,5	-13,7				
101,3	101,3	76,9	100,8	103,2	102,5	90,4	97,0	73,2	82,0	88,4	97,0	111,5	99,2	71,4	-7,2	-28,0	3850			
98,1	96,7	72,6	95,9	97,9	97,1	85,6	89,6	65,9	80,7	84,6	92,2	107,2	94,3	65,5	-9,8	-30,5				
115,7	121,3	95,6	122,5	126,7	125,8	110,9	129,3	105,3	87,4	105,1	118,0	129,9	119,9	96,4	+0,8	-19,6				
144,8	173,3	203,8	126,5	150,1	164,9	146,9	166,6	153,6	172,7	148,6	180,9	198,6	198,6	213,9	+5,0	-7,7	50			
126,8	162,8	219,6	105,3	132,6	139,3	127,9	142,2	143,4	143,9	132,1	172,5	183,0	161,4	212,0	-3,5	+31,4				
166,5	186,1	184,5	152,3	171,4	195,9	169,6	195,8	166,0	207,3	168,3	190,6	217,4	242,9	215,9	+17,0	-11,1				
118,1	112,4	122,7	79,8	104,7	109,6	87,1	91,1	61,3	82,7	72,1	84,0	93,3	109,2	82,5	-32,8	-24,5	5060			
125,0	111,9	187,5	97,4	126,7	104,5	86,4	92,4	68,3	81,4	72,0	87,5	100,5	107,8	94,0	-49,9	-12,8				
112,1	112,8	64,1	63,8	84,7	114,2	87,7	89,9	55,0	83,9	72,3	80,8	86,8	110,4	72,0	+12,3	-34,8				
152,7	191,3	227,6	140,3	163,7	181,4	164,8	189,4	181,5	200,0	171,7	209,8	230,1	225,2	253,1	+11,2	+12,4	5080			
127,2	175,2	227,4	107,3	134,0	148,0	138,3	154,7	162,3	159,7	147,4	193,8	203,7	174,9	241,7	+6,3	+38,2				
187,1	213,1	228,2	184,2	202,9	225,5	199,6	234,6	206,8	252,7	203,6	230,4	264,4	291,0	267,8	+17,4	-8,0				
100,0	98,1	88,0	95,2	99,9	104,7	91,0	95,1	84,9	90,9	89,0	101,0	109,5	100,0	83,4	-5,2	-16,6				
97,1	95,2	85,1	90,9	95,4	99,7	87,2	90,6	79,6	85,5	84,3	95,5	104,4	95,4	79,7	-6,3	-16,5				
116,5	114,8	104,8	119,1	126,3	132,2	112,3	120,3	114,7	121,5	114,9	131,9	137,8	126,0	104,6	-0,2	-17,0				
92,5	92,0	75,8	86,9	92,5	97,3	87,6	90,5	83,2	83,3	79,9	85,9	98,7	91,2	73,8	-2,6	-19,1	51			
94,2	94,6	76,0	87,4	91,8	97,5	87,1	87,4	77,6	79,4	77,0	84,7	99,5	92,5	72,1	-5,1	-22,1				
89,0	87,0	75,6	85,9	93,9	96,7	88,5	96,6	94,3	91,3	85,7	88,3	97,0	88,5	77,2	+2,1	-12,8				
96,5	98,4	93,5	92,2	92,9	97,2	89,6	91,9	83,7	85,0	82,6	88,0	101,2	99,7	85,7	-8,3	-14,0	5110			
96,6	102,2	96,6	86,0	88,0	91,1	82,6	83,7	72,2	73,7	72,7	79,6	97,6	100,0	86,2	-10,8	-13,8				
96,5	92,6	88,7	101,9	100,8	106,5	100,5	104,4	101,2	102,3	97,7	100,8	106,6	99,1	84,7	-4,5	-14,5				
100,0	102,6	92,7	92,7	94,4	98,8	90,5	100,3	87,4	90,6	89,6	98,2	110,0	106,0	85,8	-7,4	-19,1	52			
94,2	95,7	87,3	86,0	85,7	90,0	83,2	90,5	77,1	83,3	82,7	91,0	101,3	97,2	77,7	-11,0	-20,1				
121,4	127,5	112,7	117,6	126,5	131,6	117,0	135,9	125,4	117,3	114,5	123,6	141,8	138,2	115,0	+2,0	-16,8				
85,3	88,9	85,3	74,3	83,0	87,8	80,2	85,2	76,5	66,2	65,6	83,7	91,5	88,9	78,9	-7,5	-11,2	5421-24			
83,3	86,3	84,3	72,3	80,8	85,5	77,9	82,4	73,1	63,4	63,6	80,3	87,8	85,4	77,1	-8,5	-9,7				
101,5	111,1	93,8	92,8	101,5	106,9	99,5	108,1	106,9	90,6	82,1	112,3	123,3	118,6	95,2	+1,5	-19,7				
109,4	107,3	96,1	107,0	106,0	108,8	96,6	106,5	95,8	100,0	98,3	102,5	117,8	108,1	87,8	-8,6	-18,8	56			
104,9	102,1	90,7	101,4	101,0	102,4	90,1	99,4	89,7	93,7	92,2	96,4	111,1	102,5	81,8	-9,8	-20,2				
146,0	150,7	141,5	153,5	147,0	161,7	150,0	166,4	147,3	152,8	149,3	152,7	173,8	156,2	139,2	-1,6	-10,9				
101,4	105,1	107,2	94,2	93,0	100,6	92,9	97,4	92,2	93,1	93,7	99,8	110,3	108,5	104,3	-2,7	-3,9	57			
102,5	105,4	108,5	93,2	93,4	102,1	94,2	97,9	91,8	91,8	94,1	99,0	110,1	107,6	104,4	-3,8	-3,0				
84,3	101,0	89,8	107,7	86,9	79,9	73,1	91,2	98,2	112,4	88,2	113,0	111,8	121,4	102,2	+13,8	-15,8				
113,2	113,7	98,4	106,5	111,3	116,8	108,4	118,8	103,7	109,6	102,7	112,0	129,1	120,3	95,7	-2,7	-20,4	58			
108,0	107,8	92,4	100,8	105,0	110,1	102,5	111,6	95,2	103,2	97,4	105,5	121,8	113,0	89,4	-3,2	-20,9				
137,3	141,0	126,1	133,0	140,2	148,0	135,3	151,4	142,4	138,2	126,9	141,3	161,8	153,5	123,8	-1,8	-19,3				
121,5	-29,5	113,1	113,7	120,5	124,8	109,3	118,3	92,2	109,4	80,6	107,1	130,2	120,5	93,3	-17,5	-22,6	61			
118,0	128,0	106,4	109,3	116,5	117,2	105,0	114,4	85,0	108,4	77,3	102,0	127,7	119,2	91,5	-14,0	-23,2				
132,6	-33,9	134,2	127,2	132,8	148,0	122,5	130,1	113,9	112,6	90,3	122,6	137,4	124,4	99,2	-26,1	-20,3				
104,2	88,5	69,6	91,5	98,9	100,4	77,8	78,0	67,8	78,8	89,7	100,0	99,9	74,6	62,1	-10,8	-16,8	62			
102,2	85,8	65,0	88,1	94,8	94,7	74,3	73,6	63,3	73,9	85,9	95,4	96,5	70,7	56,5	-13,1	-20,1				
117,4	104,8	98,2	111,5	123,9	136,1	99,4	105,0	95,9	108,9	113,2	128,1	120,2	97,9	95,4	-2,9	-2,6				
106,2	83,2	66,5	98,5	105,1	105,5	79,8	79,0	69,1	82,6	99,8	107,7	100,9	67,6	58,9	-11,4	-12,9	6251			
105,2	81,1	60,7	95,4	101,3	99,7	77,3	75,6	65,5	77,5	96,2	103,6	99,0	64,4	52,5	-13,5	-18,5				
112,3	96,2	102,2	117,0	128,5	140,7	94,7	99,7	91,2	114,6	122,2	133,0	111,6	86,5	97,2	-4,9	+12,4				
96,3	95,2	82,3	92,8	96,4	100,0	86,3	92,6	82,9	85,1	71,2	93,8	106,4	98,5	76,9	-6,6	-21,9	63			
92,4	91,6	77,0	87,9	90,8	93,5	80,7	86,0	75,1	78,3	65,6	86,7	99,6	91,2	70,8	-8,1	-22,4				
112,1	109,7	104,2	112,3	119,5	126,0	109,5	120,2	114,7	113,0	93,9	123,1	134,9	128,6	102,5	-1,6	-20,3				
92,2	73,5	60,0	100,7	115,3	120,2	81,9	62,7	54,2	95,4	114,2	121,9	101,2	72,3	60,0	0	-17,0	64			
90,1	74,6	59,3	94,7	107,5	112,9	80,2	63,8	53,3	87,3	103,0	112,2	97,4	72,2	58,8	-0,8	-18,6				
105,2	65,6	64,2	138,2	164,5	165,8	92,1	55,2	59,6	146,3	184,9	183,0	125,0	72,5	67,2	+4,7	-7,3				

2 UMSATZ IM VERARBEITENDEN GEWERBE
2.2 KALENDER- UND SAISONBEREINIGTER WERT
WERTINDEX 1980 = 100

SYPRO-NR.	WIRTSCHAFTSGLIEDERUNG	1983 DEZ.	1984 JAN.	1984 FEB.	1984 MAR.	1984 APR.	1984 MAI	1984 JUNI	1984 JULI	1984 AUG.	1984 SEP.	1984 OKT.	1984 NOV.	1984 DEZ.	VERAEND. IN O/O GEGEN VORMONAT
	VERARBEITENDES GEWERBE ¹⁾	INSGESAMT 114,0	114,0	114,5	112,2	114,8	114,9	101,4	121,3	119,0	118,4	122,9	120,4	118,9	- 1,2
		INLAND 107,0	106,9	107,2	104,1	106,5	106,3	95,3	113,3	108,6	107,1	111,0	109,2	108,4	- 0,7
		AUSLAND 129,6	130,0	131,0	130,1	133,4	134,3	116,2	138,7	142,4	143,5	150,2	145,4	141,5	- 2,7
	GRUNDSTOFF- UND PRODUKTIONSGUETERGEWERBE	INSGESAMT 113,8	114,8	116,6	114,2	116,3	117,6	114,2	121,4	119,3	118,3	122,5	122,3	120,7	- 1,3
		INLAND 105,0	106,1	108,1	104,7	106,5	107,3	103,1	110,5	108,1	107,3	111,3	110,8	110,9	+ 0,1
		AUSLAND 132,8	133,7	135,2	134,7	137,7	140,3	138,2	145,1	143,4	142,0	148,1	147,1	141,4	- 3,9
25	GEW. U. VERARB. V. STEINEN UND ERDEN	INSGESAMT 97,1	102,0	106,3	99,1	101,4	103,6	95,7	107,9	101,5	99,1	103,3	100,4	107,7	+ 7,3
		INLAND 95,7	100,2	105,1	97,4	99,8	101,8	93,9	106,5	100,0	96,9	101,6	98,7	106,7	+ 8,1
		AUSLAND 113,4	122,4	120,5	118,7	120,0	124,1	116,3	123,2	119,6	123,4	122,3	120,0	119,0	- 0,8
2711	HOCHOFEN-, STAHL- U. WARMWALZWERKE (OH. STAHLROHRE)	INSGESAMT 94,7	93,6	95,3	93,4	95,6	97,5	94,6	102,9	100,3	103,2	105,7	107,3	99,6	- 7,2
		INLAND 88,6	88,6	88,9	87,0	89,5	92,0	86,6	94,2	93,3	95,5	99,8	99,1	93,5	- 5,7
		AUSLAND 107,1	104,1	108,5	106,1	108,4	108,8	111,4	120,7	114,4	118,8	118,2	124,1	111,9	- 9,8
40	CHEMISCHE INDUSTRIE	INSGESAMT 126,1	127,6	129,6	127,1	130,3	131,5	128,5	133,7	131,8	129,5	136,3	134,8	132,7	- 1,6
		INLAND 116,6	117,3	120,2	116,0	119,1	118,8	116,4	122,2	119,7	117,3	123,3	122,8	122,1	- 0,6
		AUSLAND 141,6	144,6	144,7	144,9	147,9	151,9	148,3	152,1	151,4	149,1	156,4	154,0	149,7	- 2,8
	INVESTITIONSGUETER PRODUZIERENDES GEWERBE	INSGESAMT 117,4	116,8	116,0	113,4	117,1	116,0	91,9	124,1	123,0	121,9	127,2	122,9	120,0	- 2,4
		INLAND 111,3	110,4	108,6	105,3	109,0	107,2	88,1	117,6	111,7	108,8	113,2	110,5	107,7	- 2,5
		AUSLAND 128,1	127,8	128,4	127,2	130,9	130,5	100,8	134,7	142,2	143,9	151,5	144,6	140,9	- 2,6
32	MASCHINENBAU	INSGESAMT 115,6	107,5	107,2	105,7	111,2	112,3	100,5	124,4	116,7	114,1	126,0	109,5	107,9	- 1,5
		INLAND 114,4	104,3	103,6	99,9	105,4	103,5	94,7	126,9	112,8	102,8	106,8	103,8	97,2	- 6,4
		AUSLAND 117,9	110,6	111,5	112,8	117,5	123,4	107,4	122,7	120,9	126,2	157,7	115,6	120,3	+ 4,1
33	STRASSENFAHRZEUGBAU	INSGESAMT 131,6	131,6	133,2	123,1	125,8	116,9	50,0	125,4	140,8	130,1	142,7	145,5	132,3	- 9,1
		INLAND 115,9	116,3	115,5	104,2	105,9	99,5	42,2	104,8	113,1	105,7	114,9	116,2	106,3	- 8,5
		AUSLAND 149,4	148,9	153,2	144,0	147,8	136,7	60,4	148,6	171,9	157,1	174,1	177,8	160,1	- 10,0
36	ELEKTROTECHNIK	INSGESAMT 115,9	117,7	115,3	114,3	117,5	118,5	107,9	130,0	119,7	118,6	123,1	119,8	120,5	+ 0,6
		INLAND 110,2	111,4	110,7	108,0	110,9	112,7	102,0	126,8	113,4	112,8	116,7	113,5	114,4	+ 0,8
		AUSLAND 128,8	130,7	125,5	128,7	131,3	131,6	123,9	134,7	134,7	129,9	137,7	133,6	132,9	- 0,5
38	H.V. EBM-WAREN	INSGESAMT 108,1	109,7	111,7	108,6	109,2	112,8	105,1	113,1	113,5	112,7	117,8	115,3	115,7	+ 0,3
		INLAND 104,1	104,6	107,1	104,1	103,9	107,0	99,2	107,9	107,3	106,6	110,8	108,8	108,9	+ 0,1
		AUSLAND 123,2	131,2	129,2	125,4	128,8	134,4	126,6	132,9	136,4	135,3	142,4	139,0	139,4	+ 0,3
50	H.V. BUEROMASCHINEN, ADV-GERAETEN U. -EINRICHTUNGEN	INSGESAMT 158,5	156,7	154,6	161,5	163,2	166,0	163,8	187,0	163,0	173,6	197,0	180,0	178,5	- 0,8
		INLAND 149,8	139,0	145,5	145,1	151,9	151,6	152,1	163,5	151,0	157,2	180,6	146,6	148,0	+ 1,0
		AUSLAND 170,3	178,5	165,4	181,4	175,4	182,7	179,1	214,5	178,4	193,7	210,1	220,5	214,1	- 2,9
	VERBRAUCHSGUETER PRODUZIERENDES GEWERBE	INSGESAMT 106,2	106,6	108,2	106,0	107,1	109,8	104,2	111,1	109,6	109,5	113,6	111,5	111,9	+ 0,4
		INLAND 102,1	102,1	103,6	101,2	102,0	104,3	98,5	105,5	104,0	103,5	107,1	105,5	106,4	+ 0,9
		AUSLAND 129,5	132,4	134,3	133,2	135,5	140,9	136,7	143,2	141,1	143,8	147,9	145,9	143,4	- 1,7
5421-24	H.V. HOLZMOEBELN, POLSTERMOEBELN	INSGESAMT 95,1	95,0	95,2	90,6	93,4	97,8	90,3	96,7	96,7	95,5	99,1	97,3	97,5	+ 0,2
		INLAND 93,0	92,6	92,8	88,3	90,5	94,9	87,0	93,3	93,5	91,6	95,4	93,9	94,3	+ 0,4
		AUSLAND 113,8	116,2	116,0	110,6	117,5	122,4	118,3	125,6	124,1	126,6	131,1	126,1	124,4	- 1,3
58	H.V. KUNSTSTOFFWAREN	INSGESAMT 118,1	118,6	121,6	118,9	120,2	123,6	114,8	126,0	122,0	122,7	128,5	125,6	124,0	- 1,3
		INLAND 112,1	112,4	115,3	112,0	113,2	115,4	105,7	118,1	114,6	114,9	120,1	117,7	117,0	- 0,6
		AUSLAND 145,8	146,8	150,9	150,9	152,2	161,4	156,3	162,4	156,3	158,9	165,1	162,3	156,9	- 3,3
63	TEXTILGEWERBE	INSGESAMT 102,3	101,5	103,1	101,5	101,7	105,6	100,6	105,2	103,4	103,5	109,6	108,2	106,9	- 1,2
		INLAND 97,2	96,0	97,2	95,5	95,3	99,0	93,7	98,3	96,2	95,7	101,3	99,9	99,7	- 0,2
		AUSLAND 122,8	123,6	126,5	125,2	127,3	132,4	128,1	133,6	132,6	135,0	141,2	142,0	135,9	- 4,3
64	BEKLEIDUNGSGEWERBE	INSGESAMT 101,2	102,8	105,4	105,3	106,1	105,6	100,7	108,2	109,2	106,9	108,6	104,4	109,1	+ 4,5
		INLAND 97,0	98,7	101,1	100,2	101,0	100,5	95,6	102,0	103,0	99,7	102,6	99,0	103,9	+ 4,9
		AUSLAND 128,1	128,5	132,2	137,1	137,7	136,9	132,5	147,4	149,0	150,6	147,2	138,9	140,5	+ 1,2

1) AUSGEWAHLTE WIRTSCHAFTSZWEIGE (OHNE NAHRUNGS- UND GENUSSMITTELGEWERBE).

2 UMSATZ IM VERARBEITENDEN GEWERBE
2.2 KALENDER- UND SAISONBEREINIGTER WERT
VOLUMENINDEX 1980 = 100

SYPRO-NR.	WIRTSCHAFTSGLIEDERUNG	1983 DEZ.	1984 JAN.	1984 FEB.	1984 MAR.	1984 APR.	1984 MAI	1984 JUNI	1984 JULI	1984 AUG.	1984 SEP.	1984 OKT.	1984 NOV.	1984 DEZ.	VERÄEND. IN O/O GEGEN VORMONAT
	VERARBEITENDES GEWERBE ¹⁾	INSGESAMT 100,4 INLAND 94,5 AUSLAND 114,0	100,2 94,1 114,1	100,4 94,2 114,6	98,2 91,3 113,5	100,0 93,1 116,0	100,0 92,7 116,4	88,0 82,6 100,7	103,8 96,8 119,7	103,2 94,4 123,0	102,2 92,6 123,3	105,3 95,4 127,6	103,1 93,8 123,9	102,0 93,2 120,6	- 1,1 - 0,6 - 2,7
	GRUNDSTOFF- UND PRODUKTIONSGÜTERGEWERBE	INSGESAMT 100,5 INLAND 92,7 AUSLAND 117,4	100,7 93,1 117,6	102,1 94,5 118,8	99,5 91,2 117,5	101,0 92,5 119,6	101,7 92,8 120,9	98,5 89,0 119,0	104,5 95,2 125,1	102,8 93,2 123,5	101,7 92,2 121,8	104,4 95,2 124,7	104,4 94,7 124,9	103,4 95,2 120,5	- 1,0 + 0,5 - 3,5
25	GEW. U. VERARB. V. STEINEN UND ERDEN	INSGESAMT 84,2 INLAND 83,0 AUSLAND 100,3	88,9 87,3 108,4	92,2 91,1 106,8	86,1 84,5 104,8	88,0 86,4 105,6	89,5 87,9 109,0	82,6 80,9 101,7	93,0 91,8 107,7	87,4 86,0 104,2	85,1 83,2 107,5	88,7 87,1 105,8	86,1 84,2 103,4	92,9 92,1 102,9	+ 7,9 + 8,7 - 0,5
2711	HOCHOFEN-, STAHL- U. WÄRMWALZWERKE (OH. STAHLROHRE)	INSGESAMT 83,8 INLAND 80,0 AUSLAND 91,1	81,6 78,4 88,7	83,1 78,4 92,7	81,3 76,9 89,9	82,9 78,7 91,5	84,0 81,0 90,1	81,4 75,9 92,3	88,0 81,9 99,9	85,6 81,0 94,1	87,6 82,2 96,5	88,8 85,8 94,7	89,6 84,2 99,5	83,0 79,5 89,2	- 7,4 - 5,6 - 10,4
40	CHEMISCHE INDUSTRIE	INSGESAMT 110,3 INLAND 100,9 AUSLAND 125,9	110,7 100,8 127,3	112,2 103,1 127,5	109,8 99,4 127,1	112,0 101,4 129,2	112,3 100,5 131,8	109,8 98,4 128,5	114,0 103,1 132,2	112,6 101,0 131,5	110,6 99,1 129,6	114,8 103,2 133,7	114,9 103,7 132,9	113,8 103,7 130,0	- 1,0 0 - 2,2
	INVESTITIONSGÜTER PRODUZIERENDES GEWERBE	INSGESAMT 102,9 INLAND 97,5 AUSLAND 112,1	102,5 96,8 112,0	101,4 95,1 112,0	99,0 92,0 110,8	102,0 95,1 113,6	100,9 93,5 113,2	79,9 76,6 87,4	106,1 100,1 116,4	106,7 97,1 123,0	105,2 94,0 123,6	109,1 97,4 129,5	105,3 94,9 123,2	102,6 92,4 119,7	- 2,6 - 2,6 - 2,8
32	MASCHINENBAU	INSGESAMT 99,4 INLAND 97,9 AUSLAND 101,6	92,7 90,1 95,7	92,2 89,3 95,9	90,6 85,9 96,8	95,3 90,5 100,7	95,9 88,6 105,6	85,6 81,1 91,4	104,5 103,6 104,5	99,0 96,0 102,7	96,6 87,2 106,8	105,9 89,9 132,3	91,8 87,1 96,9	90,0 80,5 100,3	- 2,0 - 7,6 + 3,5
33	STRASSENFAHRZEUGBAU	INSGESAMT 114,6 INLAND 100,8 AUSLAND 130,2	114,2 101,0 129,3	114,8 99,3 132,4	105,6 88,9 124,1	107,8 90,5 126,9	100,1 85,0 117,0	41,8 36,2 50,6	107,3 89,7 127,1	121,0 97,1 147,9	110,4 89,4 133,5	120,1 96,6 147,1	122,5 97,6 150,1	111,4 89,3 135,1	- 9,1 - 8,5 - 10,0
36	ELEKTROTECHNIK	INSGESAMT 104,2 INLAND 99,3 AUSLAND 115,0	105,9 100,6 116,8	103,5 99,7 111,8	102,6 97,3 114,7	105,3 99,8 116,7	106,3 101,5 116,9	97,5 92,5 109,6	114,9 112,4 118,9	107,0 101,8 119,0	105,3 100,8 114,0	109,1 104,0 120,5	106,0 101,1 116,7	106,4 101,8 115,6	+ 0,4 + 0,7 - 0,9
38	H.V. EBM-WAREN	INSGESAMT 93,7 INLAND 90,2 AUSLAND 107,1	94,7 90,2 112,2	96,3 92,3 111,2	93,4 89,5 107,9	93,4 88,8 110,4	96,2 91,2 114,8	89,5 84,6 107,6	96,2 91,7 113,0	96,6 91,4 115,9	95,7 90,5 114,3	99,1 93,6 119,2	97,4 92,1 116,7	98,1 92,6 117,7	+ 0,7 + 0,5 + 0,9
50	H.V. BÜEROMASCHINEN, ADV-GERÄTEN U. -EINRICHTUNGEN	INSGESAMT 156,7 INLAND 146,2 AUSLAND 171,5	154,8 135,4 179,5	153,1 142,5 165,9	160,0 141,9 182,2	161,9 149,1 176,0	164,5 148,8 182,8	162,7 149,7 180,2	186,3 160,7 216,1	161,9 148,4 179,4	171,5 153,5 193,4	192,5 175,8 207,6	176,1 142,7 216,9	174,3 144,1 210,4	- 1,0 + 1,0 - 3,0
	VERBRAUCHSGÜTER PRODUZIERENDES GEWERBE	INSGESAMT 94,6 INLAND 91,0 AUSLAND 115,1	94,6 90,6 116,9	95,7 91,8 118,5	93,6 89,4 117,2	94,1 89,8 118,6	96,2 91,4 123,1	91,2 86,2 119,5	96,9 92,1 124,2	95,6 90,8 122,6	95,1 89,9 124,4	97,6 92,3 126,9	96,3 91,1 125,8	97,0 92,3 123,9	+ 0,7 + 1,3 - 1,5
5421-24	H.V. HOLZMOEBELN, POLSTERMOEBELN	INSGESAMT 80,8 INLAND 78,9 AUSLAND 97,7	80,6 78,4 99,6	80,7 78,4 99,3	76,8 74,7 94,2	78,6 76,1 99,5	82,4 79,9 104,3	75,6 72,9 99,8	81,3 78,3 106,3	81,3 78,4 105,6	79,5 76,3 106,9	82,1 79,0 110,5	80,6 77,6 106,3	81,1 78,2 105,2	+ 0,6 + 0,8 - 1,0
58	H.V. KUNSTSTOFFWAREN	INSGESAMT 109,1 INLAND 103,5 AUSLAND 134,9	109,0 103,4 135,1	111,7 105,9 137,9	108,6 102,3 137,2	109,2 103,0 137,6	111,8 104,5 145,3	104,0 95,7 140,9	114,1 107,2 145,9	110,6 104,1 140,5	111,5 104,6 142,6	116,3 109,3 146,8	114,3 107,5 145,2	113,5 107,5 140,9	- 0,7 0 - 3,0
63	TEXTILGEWERBE	INSGESAMT 90,4 INLAND 85,6 AUSLAND 110,1	89,0 83,8 110,3	90,1 84,7 112,7	88,6 83,0 111,1	88,3 82,4 112,7	91,5 85,5 116,9	87,2 80,8 113,1	91,0 84,5 117,7	89,8 83,1 117,1	89,1 81,9 118,7	93,2 86,0 123,2	92,6 84,8 124,7	91,8 85,1 119,2	- 0,9 + 0,4 - 4,4
64	BEKLEIDUNGSGEWERBE	INSGESAMT 89,3 INLAND 85,5 AUSLAND 113,6	89,9 86,2 113,2	91,9 88,1 116,0	91,7 87,1 119,9	92,4 87,8 121,0	92,1 87,5 120,4	87,8 83,2 116,2	93,2 87,8 126,5	93,7 88,5 126,6	91,2 85,3 127,2	92,7 87,6 125,3	89,6 85,0 119,2	94,0 89,6 120,8	+ 4,9 + 5,4 + 1,3

1) AUSGEWAHLTE WIRTSCHAFTSZWEIGE (OHNE NAHRUNGS- UND GENUSSMITTELGEWERBE).

ART DER BAUTEN UND AUFTRAGGEBER	1981	1982	1983	1983	1983	1984	1984	1984	VERÄNDERUNG IN O/O GEGEN VORJAHRES-VOR- QUARTAL	
	DURCHSCHNITT			3.VJ	4.VJ	1.VJ	2.VJ	3.VJ		
	WERT									
BAUHAUPTGEWERBE	85.3	85.9	94.4	103.9	85.8	81.0	98.2	97.9	-5.8	-0.3
HOCHBAU	90.5	90.3	101.7	107.7	90.4	87.5	95.8	91.2	-15.3	-4.8
WOHNUNGSBAU	89.6	90.4	109.3	108.4	96.8	96.1	100.7	81.5	-24.8	-19.1
SONSTIGER HOCHBAU	91.3	90.2	95.4	107.2	85.2	80.4	91.7	99.1	-7.6	8.1
GEWERBL.U. IND. BAU F. UNTERNEHMEN SOWIE LANDWIRTSCHAFTL. BAU	92.8	92.2	102.5	111.5	87.8	86.0	93.2	97.4	-12.6	4.5
BAUTEN FUER BUNDES- BAHN UND BUNDESPOST	68.2	96.5	101.9	130.1	121.3	63.8	118.4	168.7	29.7	42.5
BAUTEN FUER OEFFENTL. AUFTRAGGEBER UND ORGANISATIONEN OHNE ERWERBSZWECK	89.9	86.0	81.9	97.9	78.2	71.1	87.3	98.2	0.3	12.5
TIEFBAU	77.1	78.9	82.9	97.9	78.4	70.8	102.1	108.4	10.7	6.2
STRASSENBAU	78.6	81.4	83.4	103.6	71.4	63.0	109.3	115.0	11.0	5.2
SONSTIGER TIEFBAU	76.3	77.6	82.7	94.8	82.3	75.1	98.0	104.8	10.5	6.9
GEWERBL.U. IND. BAU FUER UNTERNEHMEN	88.1	93.1	93.8	111.4	88.6	102.7	105.6	110.7	-0.6	4.8
BAUTEN FUER BUNDES- BAHN UND BUNDESPOST	83.4	87.1	128.3	168.5	161.8	85.8	144.3	168.9	0.2	17.0
BAUTEN FUER OEFFENTL. AUFTRAGGEBER UND ORGANISATIONEN OHNE ERWERBSZWECK	71.1	70.7	71.3	76.9	66.8	64.0	87.7	92.0	19.6	4.9
	VOLUMEN									
BAUHAUPTGEWERBE	81.5	81.7	89.3	98.2	80.9	76.0	92.1	91.9	-6.4	-0.2
HOCHBAU	85.8	84.0	93.3	98.4	82.4	79.5	86.3	82.3	-16.4	-4.6
WOHNUNGSBAU	84.8	83.8	100.2	98.8	88.1	87.1	90.5	73.3	-25.8	-19.0
SONSTIGER HOCHBAU	86.5	83.8	87.7	98.0	77.8	73.2	82.9	89.7	-8.5	8.2
TIEFBAU	74.7	78.0	83.0	97.9	78.4	70.6	101.3	107.2	9.5	5.8
STRASSENBAU	76.4	81.0	84.2	104.5	72.1	63.4	109.5	114.7	9.8	4.7
SONSTIGER TIEFBAU	73.8	76.3	82.3	94.3	81.9	74.5	96.7	103.0	9.2	6.5

IM BAUHAUPTGEWERBE
WERT
= 100

1983 NOV.	1983 DEZ.	1984 JAN.	1984 FEB.	1984 MAR.	1984 APR.	1984 MAY	1984 JUN.	1984 JUL.	1984 AUG.	1984 SEP.	1984 OKT.	1984 NOV.	VERÄNDERUNG IN O/D GEGEN VORJAHRES-VOR- MONAT	ART DER BAUTEN UND AUFTRAGGEBER
--------------	--------------	--------------	--------------	--------------	--------------	-------------	--------------	--------------	--------------	--------------	--------------	--------------	---	---------------------------------------

INDEX

80.4	82.0	65.0	73.9	104.1	88.4	99.3	106.9	97.1	94.5	102.0	91.0	72.8	-9.5	-20.0	BAUHAUPTGEWERBE
84.5	88.1	73.0	79.7	109.7	89.2	92.8	105.3	91.9	85.5	96.3	85.9	69.3	-18.0	-19.3	HOCHBAU
89.5	102.0	77.8	89.9	120.5	100.6	95.7	105.9	78.2	81.2	85.2	83.6	64.7	-27.7	-22.6	WOHNUNGSBAU
80.4	76.8	69.1	71.4	100.8	79.8	90.5	104.8	103.1	86.9	105.4	87.7	73.0	-9.2	-16.8	SONSTIGER HOCHBAU
83.6	84.6	77.4	78.1	102.6	81.8	89.9	107.9	107.7	81.3	103.2	89.6	78.5	-6.1	-12.4	GEWERBL.U.IND.BAU F.UNTERNEHMEN SOWIE LANDWIRTSCHAFTL.BAU
94.0	50.5	44.2	81.1	66.1	59.5	168.7	127.0	68.3	290.4	147.4	106.7	98.2	4.5	-8.0	BAUTEN FUER BUNDES- BAHN UND BUNDESPOST
73.6	63.8	55.3	58.4	99.6	77.3	86.9	97.8	96.6	91.1	107.0	83.1	61.4	-16.6	-26.1	BAUTEN FUER OEFFENTL. AUFTRAGGEBER UND ORGANISATIONEN OHNE ERWERBSZWECK
73.9	72.2	52.2	64.8	95.3	87.3	109.5	109.4	105.4	108.9	111.0	99.1	78.5	6.2	-20.8	TIEFBAU
68.6	57.9	31.3	52.5	105.1	101.6	112.2	114.2	120.1	115.5	109.4	96.3	63.3	-7.7	-34.3	STRASSENBAU
76.9	80.1	63.8	71.6	89.8	79.4	108.0	106.7	97.2	105.2	111.9	100.6	86.9	13.0	-13.6	SONSTIGER TIEFBAU
93.7	82.4	112.2	75.4	120.6	89.5	114.3	113.1	116.7	103.9	111.5	121.8	105.5	12.6	-13.4	GEWERBL.U.IND.BAU FUER UNTERNEHMEN
128.0	216.0	67.6	80.0	109.9	97.1	132.5	203.3	116.4	157.0	233.4	106.2	176.8	38.1	66.5	BAUTEN FUER BUNDES- BAHN UND BUNDESPOST
62.7	56.5	46.9	66.9	76.1	73.0	101.7	88.4	87.5	97.0	91.6	92.5	65.6	4.6	-29.1	BAUTEN FUER OEFFENTL. AUFTRAGGEBER UND ORGANISATIONEN OHNE ERWERBSZWECK

INDEX

75.8	77.1	60.9	69.5	97.7	83.0	93.3	100.1	91.1	86.9	95.8	85.4	68.4	-9.8	-19.9	BAUHAUPTGEWERBE
77.0	80.3	66.5	72.6	99.4	80.5	83.6	94.9	82.8	77.1	87.0	77.6	62.7	-18.6	-19.2	HOCHBAU
81.5	92.8	70.7	81.7	109.0	90.6	85.9	95.1	70.3	73.0	76.6	75.2	58.3	-28.5	-22.5	WOHNUNGSBAU
73.4	70.1	63.0	65.1	91.6	72.3	81.7	94.7	93.1	80.4	95.5	79.5	66.3	-9.7	-16.6	SONSTIGER HOCHBAU
73.9	72.1	52.1	64.7	94.9	86.9	108.6	108.3	104.3	107.6	109.7	97.8	77.4	4.7	-20.9	TIEFBAU
69.3	58.4	31.6	53.0	105.7	102.0	112.3	114.2	119.9	115.2	109.1	95.9	63.0	-9.1	-34.3	STRASSENBAU
76.5	79.7	63.4	71.2	89.0	78.5	106.5	105.1	95.7	103.4	110.0	98.9	85.4	11.6	-13.7	SONSTIGER TIEFBAU

3 AUFTRAGSEINGANG IM BAUHAUPTGEWERBE
3.2 KALENDER- UND SAISONBEREINIGTER WERT
1980 = 100

ART DER BAUTEN UND AUFTRAGGEBER	1983 NOV.	1983 DEZ.	1984 JAN.	1984 FEB.	1984 MAR.	1984 APR.	1984 MAI	1984 JUNI	1984 JULI	1984 AUG.	1984 SEP.	1984 OKT.	1984 NOV.	VERÄND. IN O/O GEGEN VORMONAT
WERTINDEX														
BAUHAUPTGEWERBE	95,6	89,5	91,8	91,8	87,9	83,9	90,4	91,0	92,4	88,3	86,1	87,6	86,4	- 1,4
HOCHBAU	100,7	92,4	95,3	94,5	86,7	85,3	87,6	89,9	90,6	84,7	82,2	84,2	83,2	- 1,2
WOHNUNGSBAU	107,7	100,8	99,0	98,0	88,4	93,9	87,0	89,2	88,4	85,0	79,3	87,3	79,9	- 8,5
SONSTIGER HOCHBAU	95,1	85,8	92,2	92,0	85,4	77,7	88,4	90,6	92,4	84,7	84,4	82,2	85,7	+ 4,3
GEWERBL.U.IND.BAU F.UNTERNEHMEN SOWIE LANDWIRTSCHAFTL.BAU	101,8	88,8	97,0	94,4	82,2	79,8	89,3	91,0	95,9	84,7	86,0	88,1	93,5	+ 6,1
BAUTEN FUER BUNDES- BAHN UND BUNDESPOST	102,7	68,5	89,8	111,6	93,5	77,6	147,8	127,4	59,3	243,3	99,8	65,1	103,8	+ 59,4
BAUTEN FUER OEFFENTL. AUFTRAGGEBER UND ORGANISATIONEN OHNE ERWERBSZWECK	82,0	80,8	84,0	86,5	91,1	74,3	83,6	87,3	87,9	76,6	80,3	72,8	70,5	- 3,2
TIEFBAU	87,2	85,3	86,5	87,6	89,9	82,1	95,1	92,8	95,3	94,5	92,0	93,3	91,7	- 1,7
STRASSENBAU	89,0	84,4	82,5	88,6	93,2	89,6	91,4	87,9	96,2	96,7	88,4	92,4	84,5	- 8,5
SONSTIGER TIEFBAU	86,6	85,7	89,0	87,5	87,8	78,3	97,5	95,9	94,8	93,7	93,6	94,0	96,0	+ 2,1
GEWERBL.U.IND.BAU FUER UNTERNEHMEN	104,7	92,5	117,1	102,4	104,0	93,0	107,5	104,7	110,4	92,2	101,1	117,9	110,3	- 6,4
BAUTEN FUER BUNDES- BAHN UND BUNDESPOST	126,1	170,4	127,4	93,7	127,8	102,7	157,4	196,0	147,5	128,4	165,8	111,9	167,5	+ 49,7
BAUTEN FUER OEFFENTL. AUFTRAGGEBER UND ORGANISATIONEN OHNE ERWERBSZWECK	72,9	69,4	72,7	80,7	75,5	68,2	82,9	77,2	80,9	88,5	80,5	84,6	79,9	- 5,6
VOLUMENINDEX														
BAUHAUPTGEWERBE	90,2	84,2	86,5	86,4	82,2	79,0	84,8	85,2	86,8	82,8	80,8	82,2	81,1	- 1,3
HOCHBAU	91,9	83,9	86,8	85,8	78,0	77,1	79,0	81,2	81,9	76,5	74,2	76,1	75,3	- 1,1
WOHNUNGSBAU	98,3	91,0	90,1	88,6	79,3	84,8	78,2	80,5	79,8	76,7	71,4	78,6	72,1	- 8,3
SONSTIGER HOCHBAU	86,9	78,0	84,0	83,7	77,2	70,3	79,9	82,0	83,6	76,7	76,4	74,5	77,8	+ 4,4
TIEFBAU	87,3	84,8	86,2	87,4	89,2	81,8	94,2	91,7	94,5	93,4	90,9	92,0	90,4	- 1,7
STRASSENBAU	89,9	84,8	83,0	89,3	93,4	90,0	91,4	87,8	96,1	96,7	88,0	92,2	84,3	- 8,6
SONSTIGER TIEFBAU	86,2	84,9	88,2	86,7	86,7	77,5	96,2	94,4	93,5	92,2	92,0	92,4	94,3	+ 2,1

4 AUFTRAGSBESTAND IM BAUHAUPTGEWERBE
4.1 ORIGINALWERT
1980 = 100

ART DER BAUTEN UND AUFTRAGGEBER	1981	1982	1983	1983	1983	1984	1984	1984	VERÄNDERUNG IN O/O GEGEN VORJAHRES-VOR- QUARTAL	
		DURCHSCHNITT		SEP.	DEZ.	MAR.	JUNI	SEP.		

WERTINDEX

BAUHAUPTGEWERBE	93.5	82.8	89.2	89.4	85.4	89.6	87.8	82.5	-7.7	-6.0
HOCHBAU	97.7	88.1	97.6	97.7	93.1	94.2	86.6	79.1	-19.0	-8.7
WOHNUNGSBAU	93.9	84.7	102.9	102.7	98.5	102.0	89.7	75.9	-26.1	-15.4
SONSTIGER HOCHBAU	100.6	90.9	93.4	93.8	88.7	88.0	84.1	81.7	-12.9	-2.9
GEWERBL. U. IND. BAU F. UNTERNEHMEN SOWIE LANDWIRTSCHAFTL. BAU	100.0	95.3	107.9	109.4	102.0	99.5	94.9	87.6	-19.9	-7.7
BAUTEN FUER BUNDES- BAHN UND BUNDESPOST	92.0	100.4	104.4	96.0	120.2	112.7	97.1	132.2	37.7	36.1
BAUTEN FUER OEFFENTL. AUFTRAGGEBER UND ORGANISATIONEN OHNE ERWERBSZWECK	102.1	84.5	73.8	73.1	69.3	71.5	69.1	70.9	-3.0	2.6
TIEFBAU	86.8	74.4	75.9	76.2	73.3	82.3	89.8	87.7	15.1	-2.3
STRASSENBAU	81.3	70.4	67.0	68.0	57.6	70.8	81.3	79.7	17.2	-2.0
SONSTIGER TIEFBAU	89.7	76.5	80.6	80.5	81.6	88.4	94.3	91.9	14.2	-2.5
GEWERBL. U. IND. BAU FUER UNTERNEHMEN	104.5	95.4	95.8	89.9	89.0	107.7	111.0	98.2	9.2	-11.5
BAUTEN FUER BUNDES- BAHN UND BUNDESPOST	104.1	97.0	163.6	182.4	195.1	207.6	231.9	250.3	37.2	7.9
BAUTEN FUER OEFFENTL. AUFTRAGGEBER UND ORGANISATIONEN OHNE ERWERBSZWECK	84.9	70.0	67.4	66.3	66.4	70.0	74.3	71.7	8.1	-3.5

VOLUMENINDEX

BAUHAUPTGEWERBE	89.5	78.6	84.4	84.2	80.4	84.3	82.5	77.3	-8.2	-6.3
HOCHBAU	92.8	81.8	89.7	89.3	84.9	85.7	78.2	71.4	-20.0	-8.7
WOHNUNGSBAU	89.0	78.6	94.3	93.6	89.7	92.6	80.6	68.2	-27.1	-15.4
SONSTIGER HOCHBAU	95.8	84.5	86.0	85.9	81.0	80.2	76.2	73.9	-14.0	-3.0
TIEFBAU	84.3	73.4	75.9	76.1	73.3	82.2	89.2	86.7	13.9	-2.8
STRASSENBAU	79.0	69.8	67.6	68.6	58.1	71.4	81.5	79.5	15.9	-2.5
SONSTIGER TIEFBAU	87.1	75.2	80.3	80.0	81.2	87.8	93.2	90.5	13.1	-2.9

4 AUFTRAGSBESTAND IM BAUHAUPTGEWERBE

4.2 SAISONBEREINIGTER WERT

1980 = 100

ART DER BAUTEN UND AUFTRAGGEBER	1982 SEP.	1982 DEZ.	1983 MAR.	1983 JUNI	1983 SEP.	1983 DEZ.	1984 MAR.	1984 JUNI	1984 SEP.	VERÄND. IN O/O GEGEN VORQUARTAL
WERTINDEX										
BAUHAUPTGEWERBE	82,4	82,7	86,5	89,4	90,1	90,7	87,7	84,1	82,9	- 1,4
HOCHBAU	87,9	88,9	94,7	98,8	98,7	96,1	91,6	83,6	79,7	- 4,7
WOHNUNGSBAU	84,8	89,0	98,0	103,1	105,5	104,7	97,2	85,9	78,4	- 8,7
SONSTIGER HOCHBAU	90,4	89,0	92,1	95,3	93,2	92,8	87,2	81,9	80,7	- 1,5
GEWERBL.U.IND.BAU F.UNTERNEHMEN SOWIE LANDWIRTSCHAFTL.BAU	94,4	97,9	103,9	109,7	109,3	107,8	98,9	90,7	86,7	- 4,4
BAUTEN FUER BUNDES- BAHN UND BUNDESPOST	112,9	97,8	97,0	109,1	93,9	115,3	107,8	110,4	131,1	+ 18,8
BAUTEN FUER OEFFENTL. AUFTRAGGEBER UND ORGANISATIONEN OHNE ERWERBSZWECK	83,8	76,7	76,2	75,5	72,0	71,8	70,8	68,5	69,7	+ 1,8
TIEFBAU	73,6	72,7	73,5	74,4	76,6	79,1	81,4	84,9	88,0	+ 3,7
STRASSENBAU	70,1	66,2	66,3	66,7	66,5	68,5	70,4	73,0	77,8	+ 6,6
SONSTIGER TIEFBAU	75,4	76,0	77,2	78,4	82,0	84,7	87,2	91,2	93,3	+ 2,3
GEWERBL.U.IND.BAU FUER UNTERNEHMEN	94,8	96,8	95,2	95,9	96,2	96,4	101,7	103,0	104,7	+ 1,7
BAUTEN FUER BUNDES- BAHN UND BUNDESPOST	91,4	112,0	130,9	145,8	180,8	195,0	208,4	234,7	246,6	+ 5,1
BAUTEN FUER OEFFENTL. AUFTRAGGEBER UND ORGANISATIONEN OHNE ERWERBSZWECK	69,3	67,3	66,9	66,6	67,1	68,9	69,7	71,5	72,6	+ 1,5
VOLUMENINDEX										
BAUHAUPTGEWERBE	78,3	78,6	82,2	84,6	85,1	85,4	82,3	79,0	77,9	- 1,4
HOCHBAU	81,7	82,5	87,8	91,1	90,4	89,5	83,1	75,6	72,1	- 4,6
WOHNUNGSBAU	78,7	82,5	90,7	94,9	96,4	95,2	87,9	77,4	70,7	- 8,7
SONSTIGER HOCHBAU	84,0	82,6	85,4	88,0	85,6	84,8	79,2	74,2	73,2	- 1,3
TIEFBAU	72,9	72,3	73,4	74,5	76,7	79,0	81,1	84,3	87,2	+ 3,4
STRASSENBAU	69,9	66,4	66,9	67,5	67,2	69,0	70,8	73,2	77,8	+ 6,3
SONSTIGER TIEFBAU	74,5	75,4	76,8	78,2	81,7	84,2	86,5	90,1	92,1	+ 2,2

Fachserie 4: Produzierendes Gewerbe

Reihe 1: Zusammenfassende Daten für das Produzierende Gewerbe (vorgesehen)

Reihe 2: Indizes für das Produzierende Gewerbe

Reihe 2.1: Indizes der Produktion und der Arbeitsproduktivität, Produktion ausgewählter Erzeugnisse im Produzierenden Gewerbe

Monatlich (etwa 7 Wochen nach dem Berichtszeitraum): Index der Nettoproduktion für das Produzierende Gewerbe; Index der Bruttoproduktion für Investitions- und Verbrauchsgüter; Produktionsindex für das Baugewerbe, Bauhauptgewerbe und Ausbaugewerbe; Index der Arbeitsproduktivität für den Bergbau und das Verarbeitende Gewerbe. Außerdem für ca. 1 000 ausgewählte Erzeugnisse absolute Produktionszahlen.

Vorläufige Produktionsindizes im monatlichen Eilbericht.

Reihe 2.2: Auftragseingang und Umsatz im Verarbeitenden Gewerbe, Auftragseingang und Auftragsbestand im Bauhauptgewerbe

– Indizes –

Monatliche (Auftragsbestand im Bauhauptgewerbe: vierteljährliche) Indexberechnung für Inland, Ausland und Insgesamt nach Wirtschaftszweigen (vorläufige Ergebnisse ca. 8 Wochen nach dem Berichtszeitraum, endgültige Ergebnisse im Folgebericht).

Reihe 3: Produktion im Produzierenden Gewerbe

Reihe 3.1: Produktion im Produzierenden Gewerbe des In- und Auslandes

Vierteljährliche und jährliche Darstellung der Produktion von rd. 6 000 Gütern (Menge und Wert) sowie ergänzender Angaben aus anderen Quellen (u. a. Außenhandel, Preisstatistik).

Reihe 3.2: Produktion im Produzierenden Gewerbe nach Wirtschaftszweigen und Erzeugnisgruppen

Jährliche Darstellung der Produktion von rd. 1 100 Güterklassen nach der Herkunft aus den Wirtschaftszweigen.

Reihe 4: Bergbau und Verarbeitendes Gewerbe

Beschäftigung, Umsatz und Investitionen der Unternehmen

Reihe 4.1.1: Beschäftigung, Umsatz und Energieversorgung der Unternehmen und Betriebe im Bergbau und im Verarbeitenden Gewerbe

Monatsbericht (etwa 9 Wochen nach dem Berichtszeitraum): Unternehmen, Betriebe und fachliche Betriebsteile in wirtschaftssystematischer Gliederung und nach Ländern (für Bergbau und Verarbeitendes Gewerbe insgesamt). Für Unternehmen: Zahl der Einheiten, Beschäftigte, Lohn- und Gehaltssumme, Umsatz. Für Betriebe: zusätzlich Zahl der Angestellten und Arbeiter, geleistete Arbeiterstunden und Energieversorgung; für fachliche Betriebsteile: Zahl der Einheiten und der Beschäftigten sowie Umsatz.

Jahresergebnisse im gesonderten Jahresbericht. Der Vorbericht enthält wichtige Eckdaten für Betriebe.

Reihe 4.1.2: Betriebe, Beschäftigte und Umsatz im Bergbau und im Verarbeitenden Gewerbe nach Beschäftigtengrößengruppen

Jährlich für September Ergebnisse für Betriebe nach Beschäftigtengrößengruppen (Betriebe, Beschäftigte und Umsatz in wirtschaftssystematischer Gliederung; Länderergebnisse für Bergbau und Verarbeitendes Gewerbe insgesamt).

Reihe 4.1.3: Regionale Verteilung der Betriebe im Bergbau und im Verarbeitenden Gewerbe und deren Beschäftigte

Alle 4 Jahre: Anzahl der Betriebe und deren Beschäftigte in wirtschaftssystematischer und regionaler Gliederung (bis einschl. Kreise).

Reihe 4.1.4: Beschäftigung und Umsatz der Betriebe im Bergbau und im Verarbeitenden Gewerbe nach Bundesländern

Jährlicher Bericht

Reihe 4.1.5: Fachliche Unternehmensteile im Bergbau und im Verarbeitenden Gewerbe

Jährlich: Anzahl der fachlichen Unternehmensteile und der in ihnen Beschäftigten, Produktionswert, Umsatz, Löhne und Gehälter sowie der Census-Value-Added in wirtschaftssystematischer Gliederung.

Reihe 4.2: Beschäftigte, Umsatz und Investitionen der Unternehmen und Betriebe im Bergbau und im Verarbeitenden Gewerbe – Investitionen –

Jährlicher Vorbericht mit vorläufigen Unternehmens- und Betriebsergebnissen der Investitionserhebung. Die endgültigen Ergebnisse erscheinen in tieferer systematischer Gliederung in den Reihen

Reihe 4.2.1: Beschäftigte, Umsatz und Investitionen der Unternehmen im Bergbau und im Verarbeitenden Gewerbe

Jährlich: Beschäftigte, Umsatz, Investitionen, Lagerbestände, Zugänge an vermieteten Sachanlagen und Aufwendungen für gemietete und gepachtete Sachanlagen (jeweils nach Wirtschaftszweigen und nach Beschäftigten- und Umsatzgrößengruppen).

Reihe 4.2.2: Beschäftigte, Umsatz und Investitionen der Betriebe im Bergbau und im Verarbeitenden Gewerbe – Investitionen –

Jährliche Angaben über Investitionen nach Wirtschaftszweigen und Beschäftigtengrößengruppen.

Reihe 4.3: Kostenstruktur der Unternehmen im Bergbau und im Verarbeitenden Gewerbe

Jährlich: Beschäftigte, Bestandteile der Gesamtleistung, wichtige Kostenarten sowie Kosten- und Leistungsstruktur (Gliederung: wirtschaftssystematisch sowie nach Beschäftigten- und z. T. nach Bruttoproduktionswertgrößengruppen). Für die einzelnen Bereiche erscheinen die Veröffentlichungen unter dem Titel:

Reihe 4.3.1: Kostenstruktur der Unternehmen im Bergbau, Grundstoff- und Produktionsgütergewerbe

Reihe 4.3.2: Kostenstruktur der Unternehmen im Investitionsgüter produzierenden Gewerbe

Reihe 4.3.3: Kostenstruktur der Unternehmen im Verbrauchsgüter produzierenden Gewerbe und im Nahrungsmittelgewerbe

Fortsetzung siehe folgende Seite

Fachserie 4: Produzierendes Gewerbe

Reihe 5: Baugewerbe

Reihe 5.1: Beschäftigung, Umsatz und Gerätebestand der Betriebe im Baugewerbe

Jährliche Ergebnisse der zur Jahresmitte durchgeführten Erhebung nach Wirtschaftszweigen und Beschäftigtengrößenklassen zum Teil in regionaler Gliederung bis zu Kreisen.

Reihe 5.2: Beschäftigung, Umsatz und Investitionen der Unternehmen im Baugewerbe

Jährlich: Beschäftigte, Bruttolohn- und -gehaltsumme, Jahresbauleistung, Umsatz und Investitionen nach Wirtschaftszweigen und Beschäftigtengrößenklassen (Bauhauptgewerbe: 20 Beschäftigte und mehr, Ausbaugewerbe: 10 Beschäftigte und mehr).

Reihe 5.3: Kostenstruktur der Unternehmen im Baugewerbe

Jährlich: Kosten- und Leistungsgrößen im Bauhaupt- und Ausbaugewerbe nach Wirtschaftszweigen, Beschäftigten- und Bruttoproduktionswertgrößenklassen.

Reihe 6: Energie- und Wasserversorgung

Reihe 6.1: Beschäftigung, Umsatz, Investitionen und Kostenstruktur der Unternehmen in der Energie- und Wasserversorgung

Jährlich (auch für fachliche Unternehmensteile): Beschäftigte, Arbeiterstunden, Löhne und Gehälter, Umsätze, Lagerbestände und Investitionen nach Wirtschaftszweigen und -bereichen sowie nach Beschäftigten- und Umsatzgrößenklassen. Außerdem Brutto- und Nettoproduktionswert, Brutto- und Nettowertschöpfung, Materialverbrauch und Wareneinsatz sowie Kosten nach Kostenarten.

Reihe 6.2 und 6.3 unbesetzt

Reihe 6.4: Stromerzeugungsanlagen der Betriebe im Bergbau und im Verarbeitenden Gewerbe

Jährlich: Betriebe mit Stromerzeugungsanlagen nach Wirtschaftszweigen und Ländern; Leistung und Belastung der Stromerzeugungsanlagen sowie Verbrauch an Brennstoffen für die Elektrizitätserzeugung.

Reihe 7: Handwerk

Reihe 7.1: Beschäftigte und Umsatz im Handwerk

Vierteljährlich (4. Vierteljahr mit Jahresergebnis): Beschäftigte und Umsatz in ausgewählten Wirtschafts- und Gewerbezweigen.

Reihe 8: Fachstatistiken

Reihe 8.1: Eisen- und Stahl (Eisenerzbergbau, Eisenschaffende Industrie, Eisen-, Stahl- und Tempergießerei)¹⁾

Monatlicher Vorbericht und Monatsbericht über wesentliche Entwicklungstendenzen. Der Vierteljahresbericht gibt Überblick über Struktur und Entwicklung der entsprechenden Bereiche, auch im Ausland.

Reihe 8.2: Düngemittelversorgung

Monatlicher Bericht und Jahresbericht mit Angaben über Erzeugung, Ein- und Ausfuhr, Lieferungen zum Verbrauch in der Landwirtschaft (nach Absatzgebieten und Beständen sowie Düngersorten und Nährstoffgehalten).

Reihe S: Sonderbeiträge

Reihe S. 3: Beschäftigte und Umsatz im Handwerk 1978 und 1979 – mit Einführung in die neue Handwerksberichterstattung.

Reihe S. 4: Beschäftigte, Lohn- und Gehaltsumme sowie Umsatz der Unternehmen im Bergbau und im Verarbeitenden Gewerbe 1977.

Reihe S. 5: Material- und Wareneingang im Bergbau und im Verarbeitenden Gewerbe 1978.

Reihe S. 6: Material- und Wareneingang im Baugewerbe 1982.

Reihe S. 7: Neuberechnung der Produktionsindizes und des Index der Arbeitsproduktivität auf Basis 1980.

Reihe S. 8: Düngemittelherzeugung und -versorgung 1950/51 bis 1982/83.

Einzelveröffentlichungen

Handwerkszählung 1977 (3 Hefte und 1 Sonderheft)

Zensus im Produzierenden Gewerbe 1979 (7 Hefte)

1) Erhältlich bei: Statistisches Bundesamt, Außenstelle Düsseldorf, Hüttenstraße 5 a, 4000 Düsseldorf 1.

„Ausgewählte Zahlen für die Bauwirtschaft“

Monatliche Querschnittsveröffentlichung mit den Hauptteilen Baugewerbe und Bautätigkeit sowie mit ausgewählten Daten aus zahlreichen anderen Sachgebieten.

„Ausgewählte Zahlen zur Energiewirtschaft“

Monatliche und jährliche Querschnittsveröffentlichung über Aufkommen und Verwendung von festen, flüssigen und gasförmigen Brennstoffen sowie Elektrizität. Preisindizes und Preise für ausgewählte Energiearten. Beschäftigung der Betriebe in der Energie- und Wasserversorgung. Mineralölsteuern.

Systematiken

Systematik der Wirtschaftszweige mit Erläuterungen, Ausgabe 1979

Systematik der Wirtschaftszweige mit Betriebs- und ähnlichen Benennungen, Ausgabe 1979

Alphabetisches Verzeichnis der Betriebs- und ähnlichen Benennungen zur Systematik der Wirtschaftszweige, Ausgabe 1979

Systematisches Güterverzeichnis für Produktionsstatistiken, Ausgabe 1982



STATISTISCHES BUNDESAMT

GUSTAV-STRESEMANN-RING 11

6200 WIESBADEN 1

Veröffentlichungen und Prospekte sind durch den Verlag W.Kohlhammer GmbH, Philipp-Reis-Straße 3, Postfach 42 1120, 6500 Mainz 42, Tel. (061 31) 5 90 94/95, erhältlich.