

FACHSERIE

4

PRODUZIERENDES GEWERBE

Reihe 2.2

**Indizes des Auftrageingangs, des
Umsatzes und des Auftragsbestands
für das Verarbeitende Gewerbe
und für das Bauhauptgewerbe**

Dezember 1982

STATISTISCHES BUNDESAMT
VERLAG: W. KOHLHAMMER GMBH



HERAUSGEBER: STATISTISCHES BUNDESAMT WIESBADEN
VERLAG: W. KOHLHAMMER GMBH STUTTGART UND MAINZ
Bestellnummer: 2040220 – 82112

Hinweis

Das Statistische Bundesamt berechnet monatlich einen vorläufigen und einen endgültigen Auftragseingangsindex. Ab Berichtsmonat Juni 1982 werden zusätzlich geschätzte Korrekturen der vorläufigen Indexberechnungen für die zusammenfassenden Wirtschaftsgliederungen bekanntgegeben. Die Schätzungen werden mit einem Regressionsschätzverfahren durchgeführt, das auf einem engen korrelativen Zusammenhang zwischen den Veränderungsraten der Indizes zum Vormonat und den Korrekturen im Berichtsmonat beruht. Proberechnungen über einen längeren Zeitraum haben gezeigt, daß durch dieses Verfahren überwiegend eine Verbesserung der Aussagekraft der vorläufigen Auftragseingangsindizes im Hinblick auf die Beurteilung der konjunkturellen Lage erreicht wird. Deshalb wird das Statistische Bundesamt die Information über die geschätzten Korrekturen regelmäßig veröffentlichen.

Die endgültigen Indizes werden wie bisher im darauffolgenden Monat zusammen mit der nächsten vorläufigen Berechnung herausgegeben.

Index des Auftragseingangs für das Verarbeitende Gewerbe

Wertindex 1976 = 100

Berichtsmonat Dezember 1982	Vorläufiger Index	geschätzte Korrektur in Index- punkten
Verarbeitendes Gewerbe	134,9	+ 0,6
Grundstoff- und Produktionsgütergewerbe	116,6	- 0,1
Investitionsgüter produzierendes Gewerbe	153,8	+ 1,7
Verbrauchsgüter produzierendes Gewerbe	112,1	- 1,7

Herausgeber:
Statistisches Bundesamt
Gustav-Stresemann-Ring 11
6200 Wiesbaden

Erscheinungsfolge: monatlich
Erschienen im Februar 1983
Preis: DM 7,-
Bestellnummer: 2040220 - 82112

Auslieferung
Verlag. W. Kohlhammer GmbH
Abt. Veröffentlichungen des Statistischen
Bundesamtes
Philipp-Reis-Str. 3
6500 Mainz 42

Nachdruck - auch auszugsweise - nur mit
Quellenangabe unter Einsendung eines Beleg-
exemplares gestattet.

Statist. Bundesamt - Bibliothek



13-04760

Inhalt

	Seite
Einführung	5
Graphische Darstellungen	7
T a b e l l e n t e i l	
1 Auftragseingang im Verarbeitenden Gewerbe	
1.1 Wertindex	12
1.2 Volumenindex	18
2 Umsatz im Verarbeitenden Gewerbe	
2.1 Wertindex	22
2.2 Volumenindex	28
3 Auftragsbestand im Verarbeitenden Gewerbe	
3.1 Wertindex	32
4 Auftragseingang im Bauhauptgewerbe	
4.1 Wertindex	34
4.2 Volumenindex	34
5 Auftragsbestand im Bauhauptgewerbe	
5.1 Wertindex	36

Die Angaben beziehen sich auf das Bundesgebiet; sie schließen Berlin (West) ein.

Alle Zahlen des letzten Berichtszeitraumes gelten als vorläufig. Abweichungen gegenüber früher veröffentlichten Zahlen ergeben sich durch inzwischen erfolgte Berichtigungen.

Abkürzungen bei den Kurzbezeichnungen der Wirtschaftszweige

GEW.U.VERARB.V.	= Gewinnung und Verarbeitung von
H.V.	= Herstellung von
GR.	= großformatige
NE-	= Nichteisen
CHEM.GRUNDSTF.	= chemischen Grundstoffen
M.ANSCHL.WEITERVERARB.	= mit anschließender Weiterverarbeitung
L.METALLKONSTRUKT.	= Leichtmetallkonstruktionen
OH.GRUBENAUSB.	= ohne Grubenausbaukonstruktionen
VERTLG.	= Verteilung
EBM.	= Eisen-, Blech-, Metall-
ADV-GERAETE u. -EINR.	= Automatische Datenverarbeitungsgeräte und -einrichtungen
H.U.VERARB.V.	= Herstellung und Verarbeitung von
SPEZ.PAPIEREN	= Spezialpapieren
ANG	= anderweitig nicht genannt
-	= nichts vorhanden

Einführung

Auftragseingangs- und Auftragsbestandsindizes sind Indikatoren der Nachfrageentwicklung für das Verarbeitende Gewerbe und das Bauhauptgewerbe.

Rechtsgrundlage für die Datenerhebung ist das Gesetz über die Statistik im Produzierenden Gewerbe in der Fassung der Bekanntmachung vom 30.5.1980 (Bundesgesetzblatt - BGBl. I S 641), in Verbindung mit dem Gesetz über die Statistik für Bundeszwecke (Bundesstatistikgesetz - BStatG) vom 14.3.1980 (BGBl. I S. 289). Die Erhebung der Daten erfolgt mit Ausnahme des Auftragsbestands im Verarbeitenden Gewerbe durch die Statistischen Landesämter, die Indexberechnungen werden vom Statistischen Bundesamt durchgeführt. Der Auftragsbestand im Verarbeitenden Gewerbe wird vom Statistischen Bundesamt erfaßt.

Die Ergebnisse im Verarbeitenden Gewerbe sind nach der Systematik der Wirtschaftszweige (WZ) rev., Fassung für die Statistik im Produzierenden Gewerbe (SYPRO) gegliedert. Die Gliederung der Ergebnisse im Bauhauptgewerbe erfolgt nach Bauarten und Auftraggebern.

Verarbeitendes Gewerbe

Auftragseingang und Umsatz

Auftragseingang und Umsatz im Verarbeitenden Gewerbe werden im Rahmen des Monatsberichts für Betriebe im Bergbau und im Verarbeitenden Gewerbe erhoben. Der Berichtskreis umfaßt Betriebe des Bergbaus und des Verarbeitenden Gewerbes mit im allgemeinen 20 Beschäftigten und mehr. Auftragseingang ist dabei definiert als der Wert aller im Berichtsmonat eingegangenen und vom Betrieb akzeptierten Bestellungen; Umsatz ist der Wert aller im Berichtsmonat abgerechneten Lieferungen und Leistungen an Dritte. Auftragseingang und Umsatz werden nach fachlichen Betriebsteilen (früheres Beteiligten-Konzept) erfaßt und ausgewertet.

Die Darstellung der Indizes bezieht sich auf ausgewählte Zweige des Verarbeitenden Gewerbes ohne Nahrungs- und Genußmittelgewerbe. Die Auswahl der Zweige für Auftragseingangs- und Umsatzindizes ist identisch und repräsentiert rd. 84 % des Gesamtumsatzes des Verarbeitenden Gewerbes ohne Nahrungs- und Genußmittelgewerbe im Basisjahr 1976.

Die Indizes werden als Wertindizes und als Volumenindizes dargestellt. Zur Berechnung der Volumenindizes aus den Wertindizes werden Preisindizes für gewerbliche Produkte (Inlands-Auftragseingang und -Umsatz) sowie Preisindizes für die Ausfuhr (Auslands-Auftragseingang und -Umsatz) verwendet.

Die vorliegenden Indizes auf Basis 1976 sind nach einem reinen Meßzahlenkonzept berechnet, d.h. es wird für die Zusammenfassungen (Hauptgruppen und Verarbeitendes Gewerbe) eine Totalgewichtung der vorliegenden Einzelreihen vorgenommen. Die früher veröffentlichten Indizes auf Basis 1970 (und vorhergehende Publikationen) beruhten auf einer Repräsentativ-Gewichtung, die auch die nicht ausgewählten Zweige berücksichtigte. Im wesentlichen äußert sich der Unterschied der beiden Indexkonstruktionen in einem größeren Gewicht des Investitionsgüter produzierenden Gewerbes beim Index auf Basis 1976.

Auftragsbestand

Der Auftragsbestand im Verarbeitenden Gewerbe wird vom Statistischen Bundesamt monatlich bei rd. 3 000 ausgewählten Unternehmen des Verarbeitenden Gewerbes erhoben. Auftragsbestand ist definiert als Wert aller fest akzeptierten, noch nicht ausgeführten Bestellungen bei Unternehmen am Ende des Berichtsmonats.

Bauhauptgewerbe

Auftragseingang und Auftragsbestand

Die Erhebung des Auftragseingangs und des Auftragsbestands im Bauhauptgewerbe erfolgt im Rahmen des Monatsberichts im Bauhauptgewerbe. Meldepflichtig sind alle Betriebe des Bauhauptgewerbes mit im allgemeinen 20 Beschäftigten und mehr sowie alle Arbeitsgemeinschaften.

Dabei ist Auftragseingang der Wert aller im Berichtsmonat vom Betrieb fest akzeptierten Aufträge für Bauleistungen, Auftragsbestand ist der Wert aller akzeptierten, noch nicht ausgeführten Aufträge für Bauleistungen am Ende des Berichtsmonats. Die Gliederung der Ergebnisse erfolgt nach Bauarten und Auftraggebern.

Die Auftragseingangsindizes für das Bauhauptgewerbe werden als Wertindizes und als Volumenindizes dargestellt.

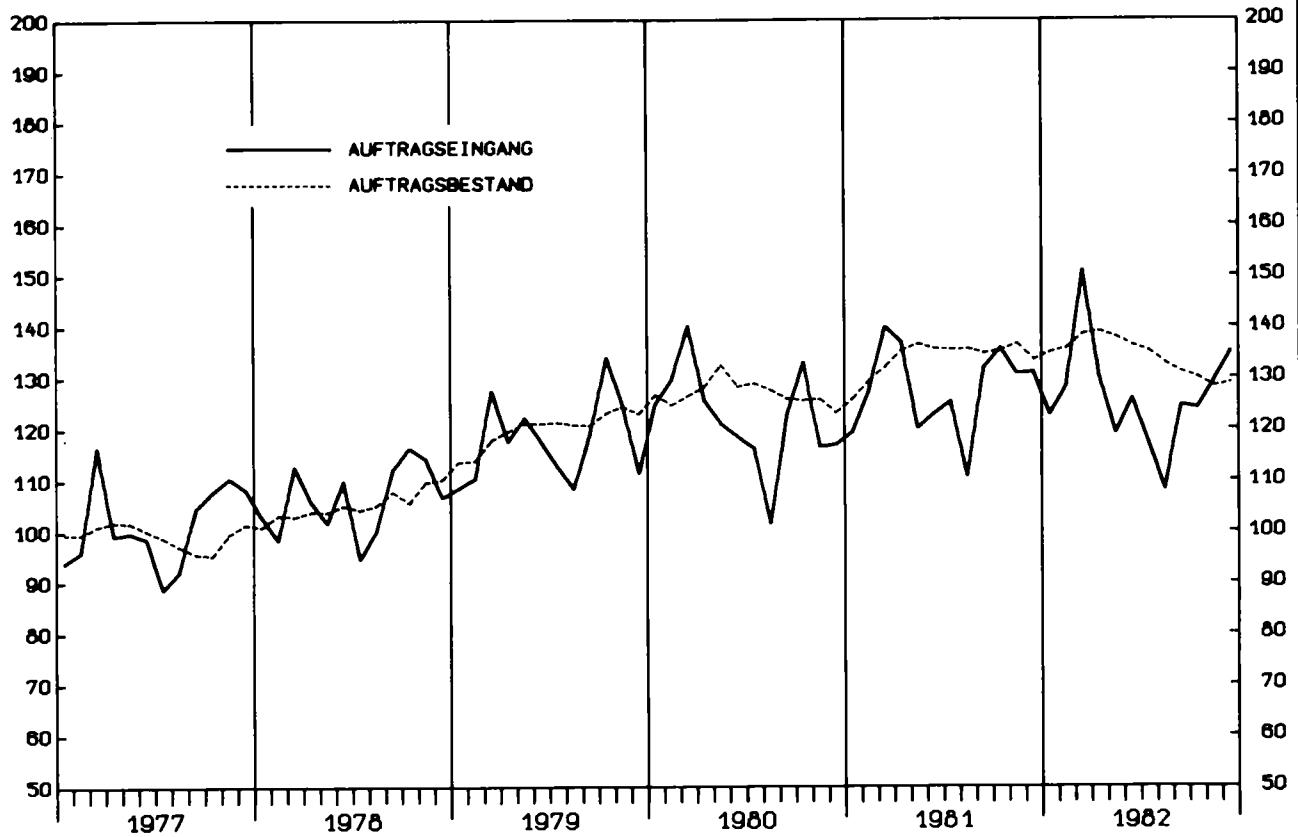
Zur Deflationierung der Wertindizes werden Meßzahlen für Bauleistungespreise und Preisindizes für Bauwerke verwendet.

Vergleichswerte für zurückliegende Berichtszeiträume auf Basis 1976 = 100 sind in einer

Arbeitsunterlage enthalten, die direkt vom Statistischen Bundesamt (Gruppe IV A) bezogen werden kann.

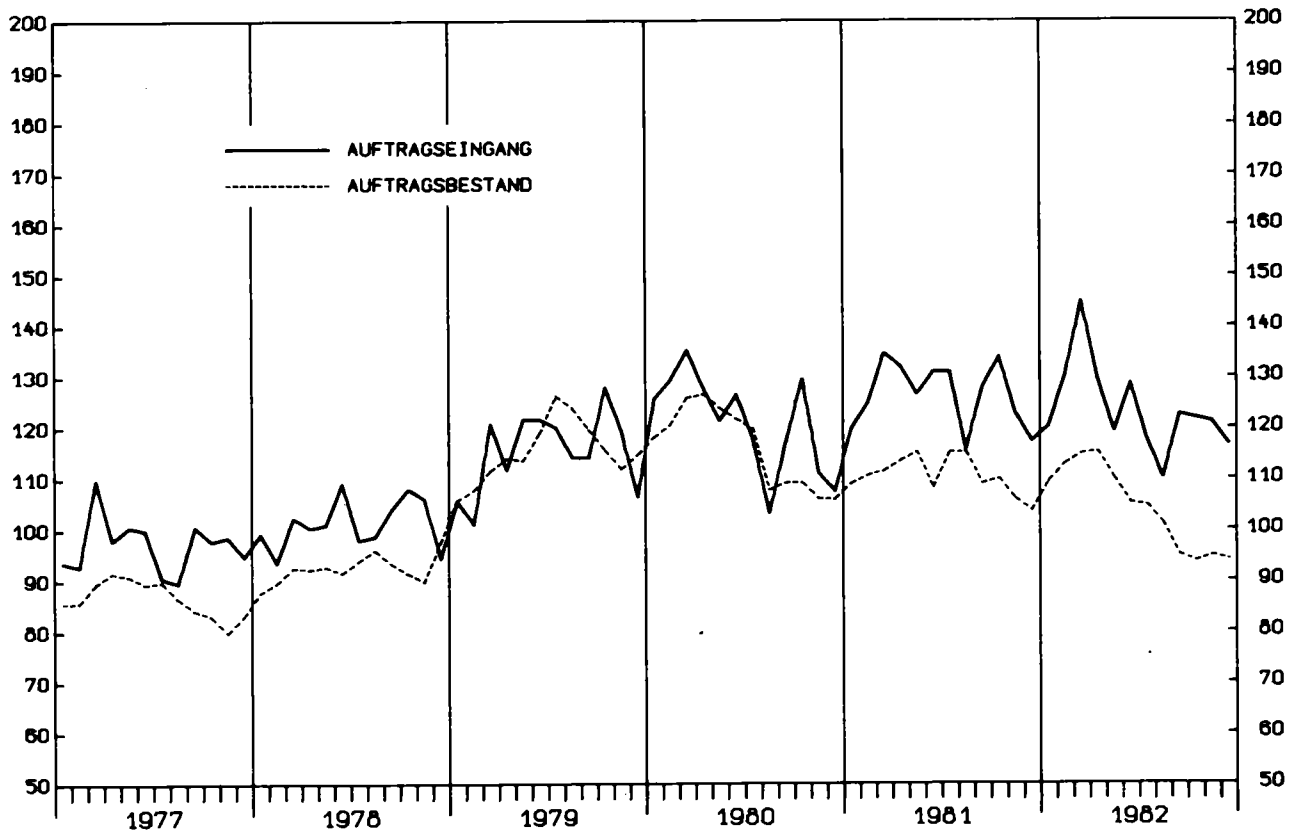
Ergebnisse der Zeitreihenanalyse mit Hilfe des Berliner Verfahrens erscheinen monatlich in der Veröffentlichung des Statistischen Bundesamtes "Indikatoren zur Wirtschaftsentwicklung".

VERARBEITENDES GEWERBE, INSGESAMT
 WERTINDIZES 1976 - 100



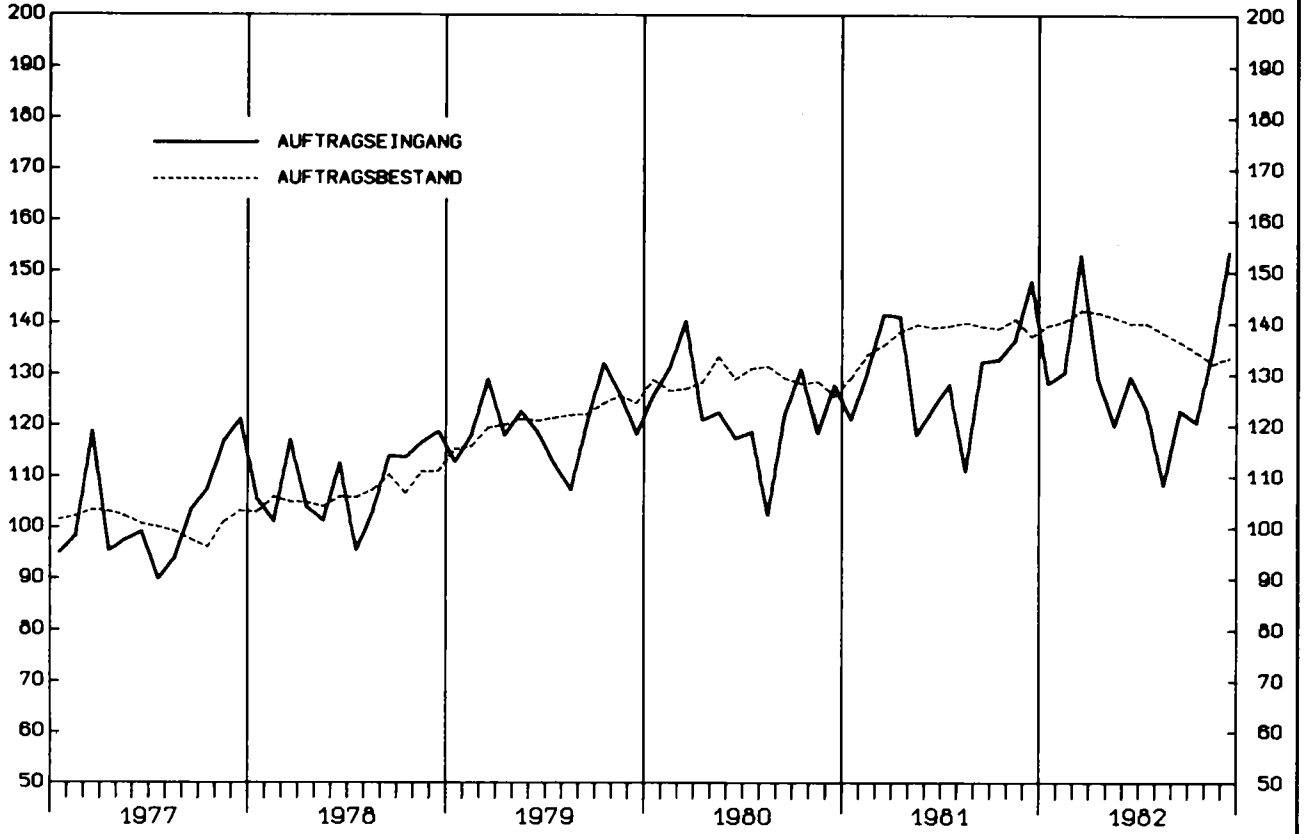
STAT. BUNDESAMT 911.407A

GRUNDSTOFF- UND PRODUKTIONSGUETERGEWERBE, INSGESAMT
 WERTINDIZES 1976 - 100



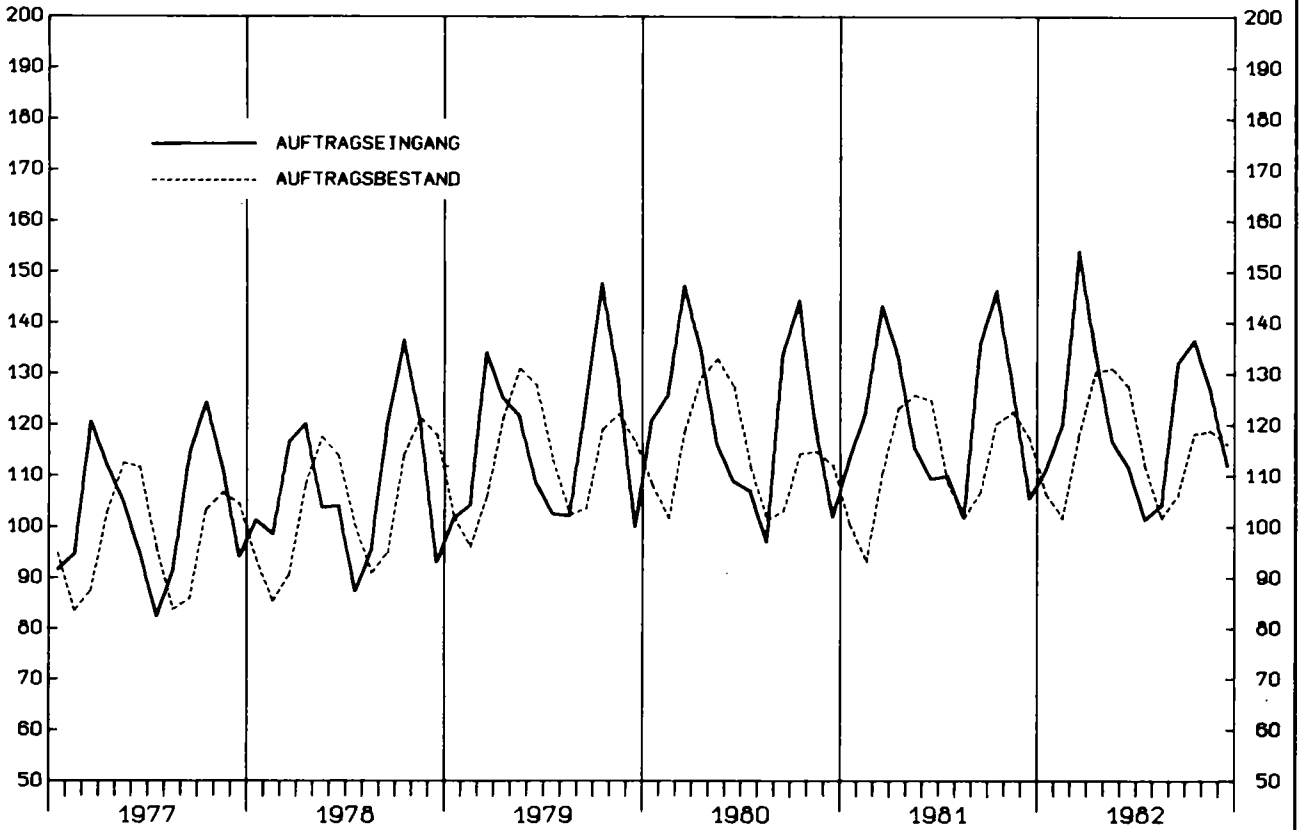
STAT. BUNDESAMT 911.407B

INVESTITIONSGUETER PRODUZIERENDES GEWERBE, INSGESAMT
 WERTINDIZES 1976 - 100



STAT. BUNDESAMT 911.400A

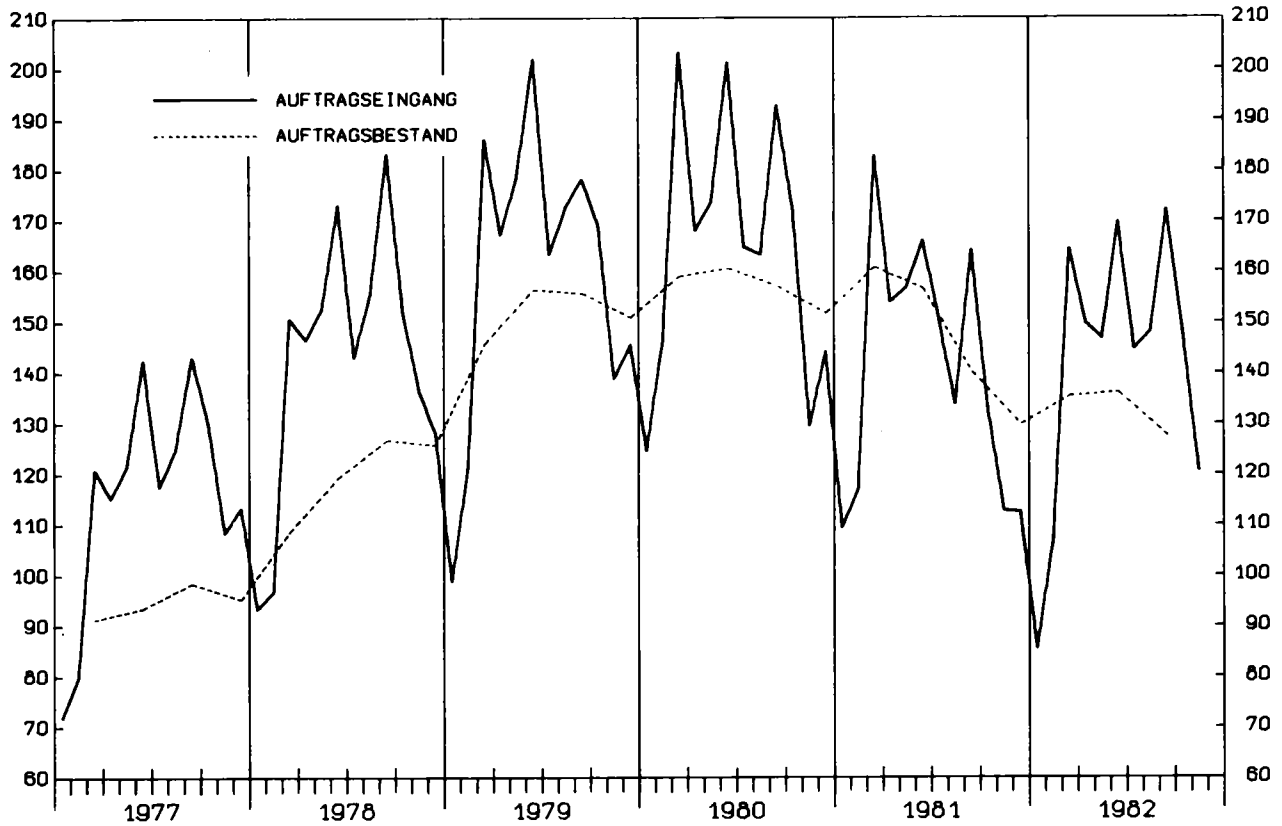
VERBRAUCHSGUETER PRODUZIERENDES GEWERBE, INSGESAMT
 WERTINDIZES 1976 - 100



STAT. BUNDESAMT 911.400B

BAUHAUPTGEWERBE

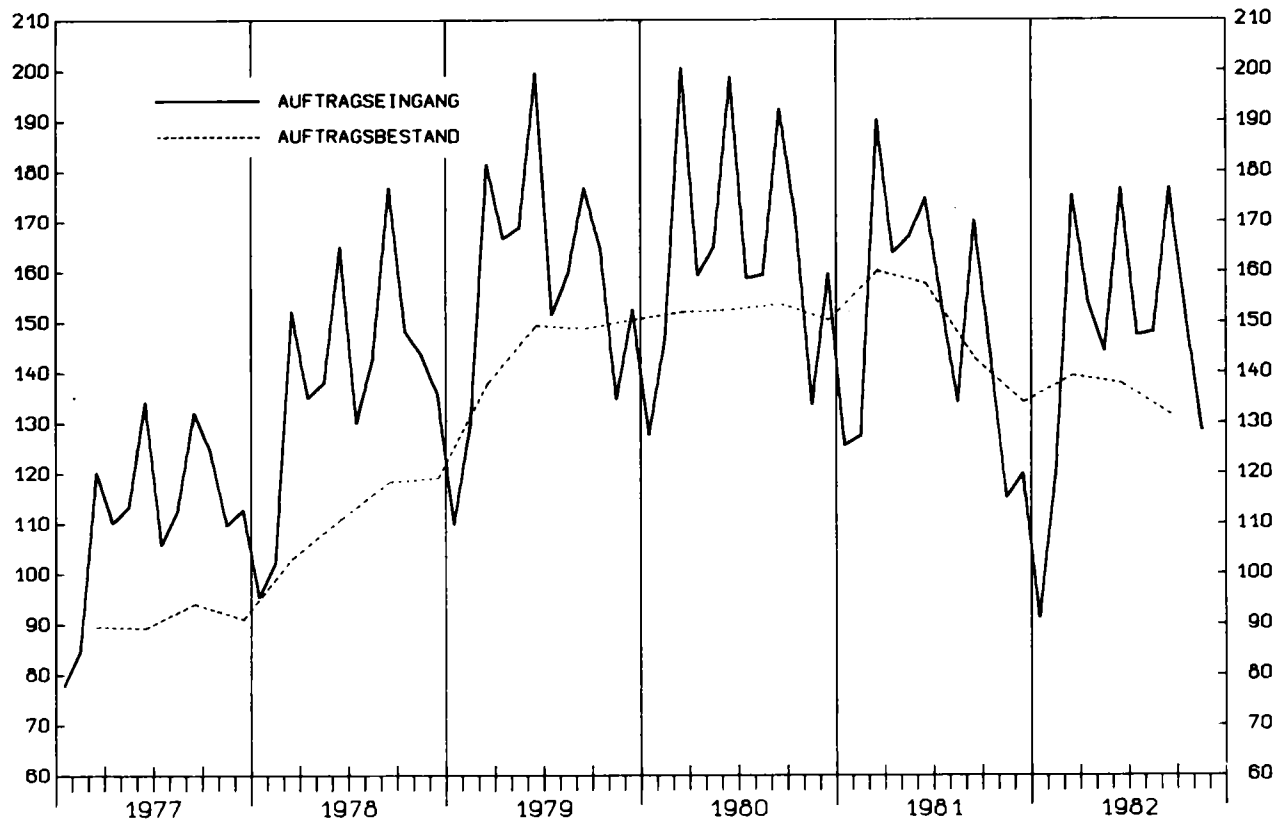
VERTINDIZES 1976 - 100



STAT. BUNDESAMT 911.400A

HOCHBAU

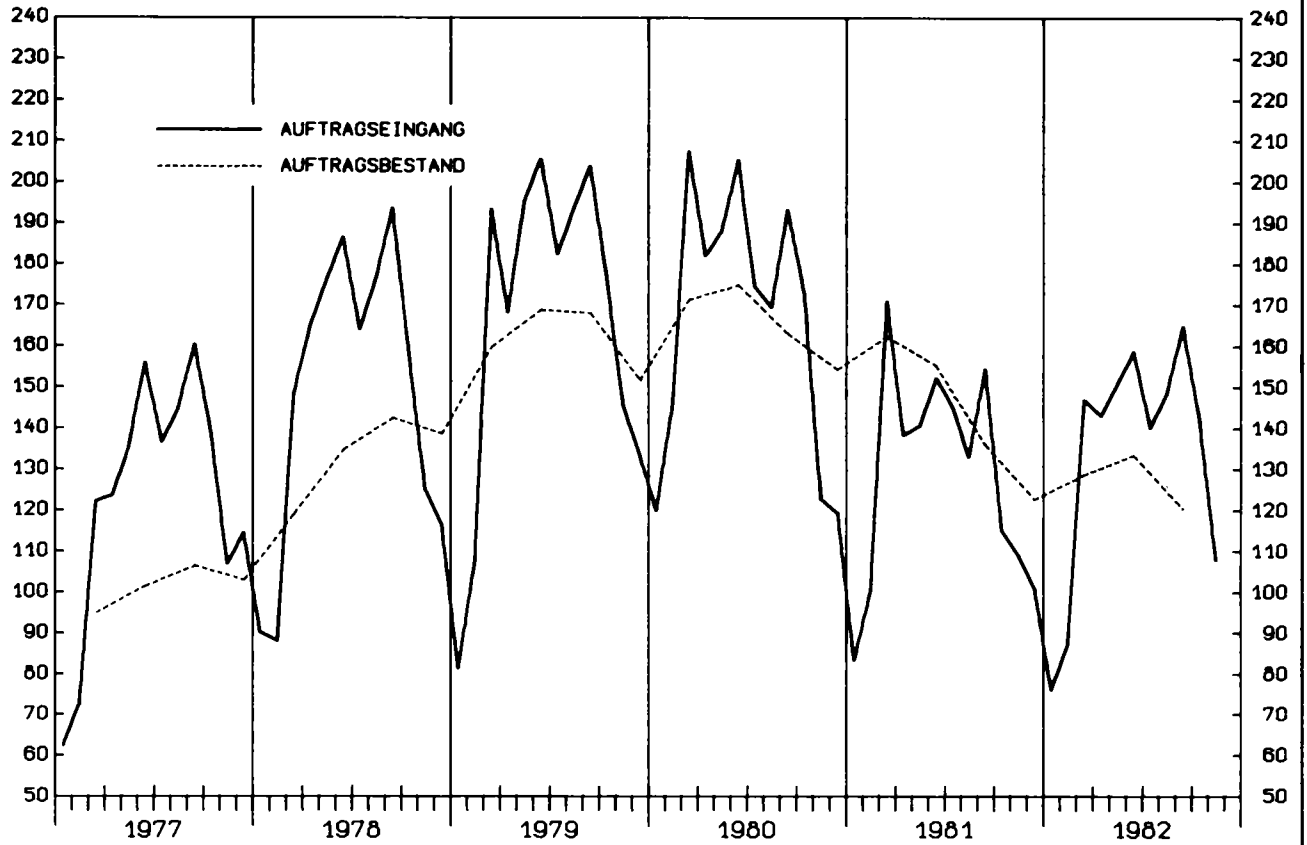
VERTINDIZES 1976 - 100



STAT. BUNDESAMT 911.400B

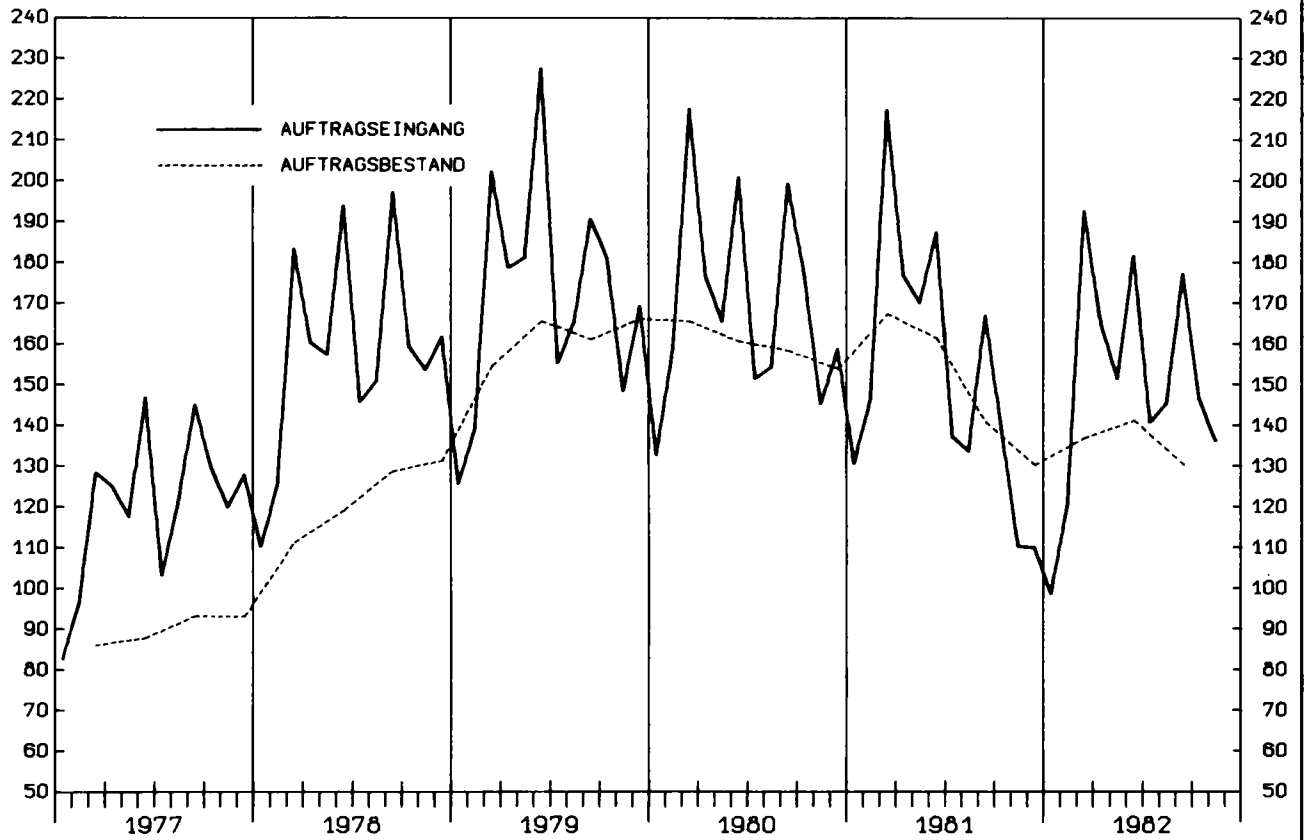
T I E F B A U

VERTINDIZES 1976 - 100



W O H N U N G S B A U

VERTINDIZES 1976 - 100



T a b e l l e n t e i l

SYPRO- NR.	WIRTSCHAFTSGLIEDERUNG		1980 1981 1982			VERÄNDERUNG GEGENÜBER VORJAHRES- ZEITRAUM IN PROZENT	1981 4.-VJ	1982 1.-VJ	1982 2.-VJ	1982 3.-VJ	1982 4.-VJ	1.1 WERT 1976	
			DURCHSCHNITT									VERÄNDERUNG GEGENÜBER VORJAHRES- ZEITRAUM IN PROZENT	
	VERARBEITENDES GEBERBE 1)	INSGESAMT	122,2	127,7	126,2	-1,2	132,7	133,9	125,0	116,5	129,3	-2,6	+11,0
		INLAND	122,0	120,5	119,6	-0,7	122,5	123,3	118,1	111,5	125,3	+2,3	+12,4
		AUSLAND	122,8	143,4	140,5	-2,0	154,8	156,8	139,8	127,4	138,1	-10,8	+8,4
	GRUNDSTOFF-UND PRODUKTIONSQUETER- GEWERBE	INSGESAMT	121,0	126,5	123,4	-2,5	124,6	131,6	125,7	116,7	119,8	-3,9	+2,7
		INLAND	115,1	115,4	112,1	-2,9	114,0	114,3	116,6	108,5	108,8	-4,6	+0,3
		AUSLAND	135,3	153,8	151,5	-1,5	150,8	174,3	148,2	136,7	146,9	-2,6	+7,5
25	GEW.U.VERARB.V. STEINEN U.ERDEN	INSGESAMT	128,0	123,9	123,0	-0,7	114,8	87,3	139,3	141,9	123,6	+7,7	-12,9
		INLAND	126,5	121,3	119,6	-1,4	111,2	81,2	135,2	140,7	121,2	+9,0	-13,9
		AUSLAND	146,4	157,0	165,5	+5,4	159,5	162,8	189,1	156,7	153,6	-3,7	-2,0
2531	H.V.ZEMENT	INSGESAMT	123,4	123,7	130,9	+5,8	109,5	82,9	157,8	154,4	128,3	+17,2	-16,9
		INLAND	123,8	122,4	127,8	+4,4	106,2	78,7	135,0	153,0	124,5	+17,2	-18,6
		AUSLAND	114,8	147,4	188,6	+28,0	170,4	162,1	209,6	182,5	200,3	+17,5	+9,8
2541	ZIEGELEI	INSGESAMT	140,9	146,7	134,1	-8,6	121,2	104,4	152,5	154,4	125,0	+3,1	-19,0
		INLAND	140,6	144,4	131,8	-8,7	118,1	97,8	149,4	157,6	122,6	+3,8	-22,2
		AUSLAND	143,1	162,0	149,3	-7,8	142,2	149,1	174,0	133,0	141,1	-0,8	+6,1
2559	H.V.BETONERZEUGN. (OH.BIMS,GR.FERTIG- BAUTEILE)	INSGESAMT	126,9	112,4	107,6	-4,3	102,7	68,2	124,9	124,8	112,6	+9,6	-9,8
		INLAND	126,5	112,0	105,9	-5,4	102,0	67,7	119,1	124,2	112,5	+10,3	-9,4
		AUSLAND	163,0	154,8	286,8	+85,3	180,5	123,6	711,1	184,6	128,0	-29,1	-30,7
2711	HOCHOFEN-,STAHL-U. WARMWALZWERKE (OH.STAHLROHRE)	INSGESAMT	111,8	107,4	97,6	-9,1	104,7	115,5	99,6	86,0	89,5	-14,5	+4,1
		INLAND	99,1	93,2	83,6	-10,3	92,8	95,4	89,9	72,1	77,0	-17,0	+6,8
		AUSLAND	147,2	146,7	136,8	-6,7	137,7	171,4	126,5	124,9	124,4	-9,7	-0,4
2850	NE-METALLHALBZEUGWERKE	INSGESAMT	138,6	135,3	126,5	-6,5	139,0	139,0	128,0	115,9	123,0	-11,5	+6,1
		INLAND	136,0	127,3	114,3	-10,2	131,2	125,0	117,6	105,5	109,1	-16,8	+3,4
		AUSLAND	144,9	155,0	156,6	+1,0	158,3	173,7	153,8	141,6	157,3	-0,6	+11,1
2910	EISEN-,STAHL-U. TEMPERIESSEREI	INSGESAMT	105,1	106,1	101,3	-4,5	109,8	112,4	105,9	92,9	94,0	-14,4	+1,2
		INLAND	104,5	100,8	96,5	-4,3	103,8	104,4	102,8	89,8	88,8	-14,5	-1,1
		AUSLAND	108,2	134,8	127,8	-5,2	142,7	156,4	123,0	109,5	122,5	-14,2	+11,9
3011-15	ZIEHEREIEN UND KALT- WALZWERKE	INSGESAMT	110,3	103,8	104,0	+0,2	109,0	111,5	110,9	95,2	98,2	-9,9	+3,2
		INLAND	104,2	97,8	95,4	-2,5	102,4	99,1	103,1	91,5	87,8	-14,3	-4,0
		AUSLAND	131,9	125,0	134,3	+7,4	132,3	155,4	138,4	108,1	135,3	+2,3	+25,2
40	CHEMISCHE INDUSTRIE	INSGESAMT	125,0	136,2	137,4	+0,9	134,9	144,3	139,2	130,7	135,3	+0,3	+3,5
		INLAND	119,3	124,4	124,8	+0,3	121,7	128,9	127,3	121,3	121,9	+0,2	+0,5
		AUSLAND	135,5	157,9	160,3	+1,5	159,1	172,4	161,0	148,0	159,9	+0,5	+8,0
4031	H.V.CHEM.GRUNDSTF. (AUCH M.ANSCHL.WEITER- VERARB.)	INSGESAMT	127,6	139,5	137,1	-1,7	137,2	144,3	140,4	129,4	134,5	-2,0	+3,9
		INLAND	120,1	124,6	120,9	-3,0	120,2	126,9	125,0	115,7	115,9	-3,6	+0,2
		AUSLAND	137,9	159,7	159,2	-0,3	160,2	168,0	161,2	147,9	159,6	-0,4	+7,9
4034	H.V.CHEM.ERZEUGNISSEN F.GEWERBE,LANDWIRTSCHAFT	INSGESAMT	129,7	140,5	145,2	+3,3	135,7	158,5	148,4	138,0	135,8	+0,1	-1,6
		INLAND	124,0	129,8	133,0	+2,5	122,8	137,5	137,4	133,6	123,3	+0,4	-7,7
		AUSLAND	142,5	164,7	172,9	+5,0	164,8	206,1	173,4	147,9	164,3	-0,3	+11,1
4035	H.V.PHARMAZEUTISCHEN ERZEUGNISSEN	INSGESAMT	128,6	140,2	145,4	+3,7	142,5	145,3	142,2	142,5	151,7	+6,5	+6,5
		INLAND	124,7	131,2	135,8	+3,5	134,6	134,2	133,6	132,0	143,6	+6,7	+8,8
		AUSLAND	139,7	166,3	173,3	+4,2	165,2	177,7	167,0	173,2	175,1	+6,0	+1,1
4090	H.V.CHEMIEFASERN	INSGESAMT	94,8	110,3	105,8	-4,1	118,9	117,5	109,7	91,7	104,1	-12,4	+13,5
		INLAND	87,5	95,2	92,9	-2,4	99,5	103,3	96,2	84,2	87,9	-11,7	+4,4
		AUSLAND	100,3	122,0	115,7	-5,2	133,8	128,5	120,1	97,4	116,6	-12,9	+19,7
53	HOLZBEARBEITUNG	INSGESAMT	125,1	120,2	107,3	-10,7	115,7	106,5	110,2	104,2	108,1	-6,6	+3,7
		INLAND	125,7	120,1	105,9	-11,8	115,0	104,5	109,0	103,9	106,3	-7,6	+2,3
		AUSLAND	119,2	120,4	118,8	-1,3	122,0	123,9	121,0	106,4	123,8	+1,5	+16,4
55	ZELLSTOFF-,HOLZSCHLIFF-, PAPIER-U.PAPPEERZEUGUNG	INSGESAMT	115,6	129,9	133,2	+2,5	132,6	144,7	133,5	122,8	131,9	-0,5	+7,4
		INLAND	109,1	118,2	117,4	-0,7	121,5	127,8	117,6	109,0	115,0	-5,3	+5,5
		AUSLAND	137,5	168,9	186,5	+10,4	169,9	201,6	186,7	169,1	188,6	+11,0	+11,5
59	GUMMIVERARBEITUNG	INSGESAMT	113,5	119,1	121,8	+2,3	122,9	128,2	121,9	111,8	125,1	+1,8	+11,9
		INLAND	114,1	118,6	121,5	+2,4	125,3	128,3	120,8	111,5	127,5	+1,8	+14,3
		AUSLAND	111,6	120,6	122,5	+1,6	115,3	134,2	125,5	112,7	117,8	+2,2	+4,5
	INVESTITIONSGUETER PRODUZIERENDES GEWERBE	INSGESAMT	123,2	130,5	129,4	-0,8	139,7	137,2	126,1	117,9	136,4	-2,4	+15,7
		INLAND	127,5	125,2	126,4	+1,0	128,9	129,9	120,9	115,1	139,8	+8,5	+21,5
		AUSLAND	116,6	138,5	133,9	-3,3	155,9	148,3	134,1	122,1	131,0	-16,0	+7,3
3021-25	STAHLVERFORMUNG, OBERFLÄCHENVEREDLUNG, HAERTUNG	INSGESAMT	123,7	120,2	121,0	+0,7	124,0	132,3	129,4	110,9	111,4	-10,2	+0,5
		INLAND	122,3	117,6	118,5	+0,8	120,8	129,1	125,5	110,0	109,1	-9,7	-0,8
		AUSLAND	132,0	135,4	135,9	+0,4	142,8	150,6	152,2	116,4	126,3	-13,0	+6,8
31	STAHL-U.LEICHTMETALLBAU, SCHIENENFAHRZEUGBAU	INSGESAMT	123,4	132,1	130,6	-1,1	147,3	126,9	133,9	129,6	132,1	-10,3	+1,9
		INLAND	137,4	137,5	140,0	+1,8	149,4	132,9	141,8	136,2	149,1	-0,2	+9,5
		AUSLAND	86,3	117,5	105,6	-10,1	141,7	110,8	113,0	111,8	86,9	-38,7	-22,3
3111	H.V.STAHL-U.L.METALLKON- STRUKT.(OH.GRUBENAUSP.-)	INSGESAMT	126,2	129,6	128,8	-0,6	132,0	135,7	123,8	129,8	125,8	-4,7	-3,1
		INLAND	129,3	125,1	120,4	-2,2	129,7	111,8	121,3	127,0	121,5	-6,3	-4,3
		AUSLAND	104,9	173,6	185,5	+6,9	147,7	297,6	141,2	148,7	154,6	+4,7	+4,0
32	MASCHINENBAU	INSGESAMT	117,7	126,3	118,7	-6,0	131,0	123,3	115,8	109,0	126,6	-3,4	+16,1
		INLAND	134,0	131,9	134,8	+2,2	130,2	131,2	125,4	128,5	154,2	+18,4	+20,0
		AUSLAND	102,6	121,1	103,6	-14,5	131,9	116,0	106,9	90,7	100,9	-23,5	+11,2

1) AUSGEWAHLTE WIRTSCHAFTSZWEIGE (OHNE NAHRUNGS- UND GENUSSMITTELGEWERBE).

VERARBEITENDEN GEBERBE

INDEX
= 100

1981	1981	1981	1982	1982	1982	1982	1982	1982	1982	1982	1982	1982	1982	1982	1982	1982	1982	1982	1982	1982	VERÄNDERUNG GEGENÜBER VORJAHRES-VOR- ZEITRAUM IN PROZENT	SYPRO- NR.
OKT.	NOV.	DEZ.	JAN.	FEB.	MAR.	APR.	MAI	JUN.	JUL.	AUG.	SEP.	OKT.	NOV.	DEZ.	OKT.	NOV.	DEZ.	OKT.	NOV.	DEZ.		
136,1	130,6	131,3	122,6	128,3	150,9	130,1	119,0	125,8	117,1	108,0	124,5	123,9	129,2	134,9	+2,7	+4,4						
129,6	120,0	117,8	113,3	116,5	140,2	123,7	113,9	116,7	112,1	104,2	118,2	120,1	124,0	131,8	+11,9	+8,3						
150,1	153,7	160,5	142,7	153,8	173,9	143,9	130,0	145,5	128,0	116,2	138,0	132,2	140,4	141,6	-11,8	+0,9						
134,1	122,9	116,9	120,2	129,9	144,7	129,4	119,1	128,6	117,5	110,0	122,5	121,7	121,0	116,6	-0,3	-3,6						
125,9	114,0	102,2	104,7	109,2	129,1	119,4	111,4	119,1	109,3	103,1	113,2	112,3	110,2	103,9	+1,7	-5,7						
154,4	145,0	153,1	158,8	181,0	183,2	154,2	138,2	152,3	137,7	127,0	145,5	145,0	147,6	148,0	-3,3	+0,3						
144,5	121,0	79,0	63,2	78,7	120,0	136,2	135,0	146,6	137,7	135,9	152,2	139,1	125,8	106,0	+34,2	-15,7	25					
141,2	118,5	74,0	56,3	72,5	114,7	133,2	133,2	139,3	137,2	134,5	150,4	138,3	123,5	101,8	+37,6	-17,6						
185,5	152,2	140,8	148,1	155,5	184,8	172,2	158,0	237,0	143,3	153,0	173,7	149,0	153,9	157,8	+12,1	+2,5						
147,1	117,7	63,8	38,1	74,4	136,3	164,4	154,1	154,9	146,3	152,3	164,7	149,0	128,8	107,2	+68,0	-16,8	2531					
143,1	115,2	60,4	34,6	69,9	131,7	159,4	152,5	153,2	145,9	150,3	162,7	147,0	124,3	102,2	+69,2	-17,8						
220,7	163,1	127,4	104,3	158,8	223,2	258,1	183,3	187,5	154,9	190,1	202,4	186,3	213,2	201,3	+58,0	-5,6						
162,8	120,9	79,9	79,7	93,5	140,0	151,4	149,8	156,3	149,5	149,7	164,0	152,4	126,7	95,9	+20,0	-24,3	2541					
161,6	118,9	73,8	71,2	86,6	135,6	147,0	149,5	151,6	150,8	153,2	168,7	150,2	125,4	92,3	+25,1	-26,4						
171,2	134,5	120,8	137,0	140,7	169,6	181,8	152,4	187,9	140,4	126,1	132,5	167,5	135,2	120,6	-0,2	-10,8						
127,1	111,3	69,8	49,3	57,8	97,4	116,1	117,5	141,1	122,8	116,0	135,7	125,6	113,4	98,9	+41,7	-12,8	2559					
125,5	111,2	69,2	49,0	57,4	96,6	115,4	117,1	124,8	122,4	115,8	134,5	125,5	113,4	98,5	+42,3	-13,1						
287,6	119,0	134,9	87,5	101,1	182,2	189,4	158,9	1785,0	161,7	135,4	256,8	131,8	115,8	134,3	+1,0	+17,7						
120,2	99,5	94,3	109,8	105,1	131,5	103,1	93,8	101,8	93,0	80,9	84,2	90,6	89,3	88,6	-6,0	-0,8	2711					
108,0	88,2	82,2	86,5	87,9	111,7	92,2	86,7	90,7	77,5	69,1	69,7	77,2	77,1	76,7	-6,7	-0,5						
154,2	131,0	128,0	174,6	153,0	186,6	133,4	113,4	132,6	136,2	113,8	124,7	127,9	123,4	121,8	-4,8	-1,3						
137,8	144,7	134,5	137,7	132,0	147,3	131,3	120,2	132,6	121,6	106,3	119,8	120,0	122,6	126,4	-6,0	+3,1	2850					
132,0	138,3	123,3	125,5	115,5	134,0	124,0	114,3	114,6	108,9	99,8	107,9	100,1	111,2	116,0	-5,9	+4,3						
152,4	160,4	162,2	167,9	173,0	180,3	149,4	134,9	177,2	155,1	122,4	149,4	169,2	150,8	152,0	-6,3	+0,8						
116,2	109,9	103,3	102,7	114,8	119,8	112,2	100,0	105,6	97,1	85,5	96,1	94,1	96,4	91,6	-11,3	-5,0	2910					
111,8	101,5	98,0	96,6	101,4	115,2	112,4	98,8	97,2	91,8	82,2	95,5	90,3	87,3	88,8	-9,4	+1,7						
140,2	155,7	132,1	136,2	187,6	145,3	111,0	106,6	151,5	126,1	103,2	99,1	114,5	145,9	107,1	-18,9	-26,6						
114,4	114,3	98,2	99,2	106,7	128,6	114,9	108,2	109,6	99,4	87,3	98,9	94,9	102,8	97,0	-1,2	-5,6	3011-15					
108,9	107,0	91,2	85,6	94,9	116,7	107,3	102,1	99,8	93,7	87,2	93,7	88,4	90,8	84,1	-7,8	-7,4						
133,8	140,1	123,1	147,4	148,4	170,4	141,6	129,6	143,9	119,5	87,6	117,2	118,0	145,5	142,5	+15,8	-2,1						
141,5	131,3	132,0	135,5	139,5	157,8	142,3	131,0	144,2	130,0	124,9	137,3	137,4	135,1	133,4	+1,1	-1,3	40					
131,8	120,0	113,2	122,7	124,2	139,7	128,1	119,5	134,3	122,4	115,8	125,7	126,2	122,7	116,7	+3,1	+4,9						
159,1	152,0	166,3	158,8	167,5	191,0	168,5	152,2	162,4	144,0	141,4	158,7	157,9	157,9	163,8	-1,5	+3,7						
142,4	131,0	138,1	133,9	139,7	159,4	142,8	129,9	148,5	129,7	123,2	135,2	135,1	132,9	135,4	-2,0	+1,9	4031					
128,8	117,7	114,2	121,6	121,8	137,4	124,5	114,3	136,3	121,3	111,0	114,8	117,5	116,6	113,6	-0,5	-2,6						
160,9	149,1	170,6	150,6	164,1	189,2	167,6	151,0	165,0	141,1	139,8	162,9	158,9	155,0	165,0	-3,3	+6,5						
147,7	137,4	121,9	146,9	157,5	171,0	154,5	143,3	147,4	135,7	134,4	143,9	142,4	139,4	125,5	+3,0	-10,0	4034					
140,2	125,5	102,8	119,5	144,2	148,9	139,3	136,0	136,9	132,5	125,8	139,9	134,9	126,2	108,7	+5,7	-13,9						
164,6	164,5	165,4	209,3	187,7	221,3	189,0	159,9	171,3	142,9	147,8	153,0	159,6	169,5	163,8	-1,0	-3,4						
146,8	140,2	140,4	138,6	140,5	156,9	142,9	135,3	148,4	143,0	136,6	148,0	150,7	148,7	155,7	+10,9	+4,7	4035					
138,6	131,0	134,2	131,1	124,7	146,7	134,1	124,2	142,5	130,2	125,8	139,9	141,3	141,4	146,2	+10,4	+4,8						
170,4	166,8	158,5	160,4	186,3	186,5	168,2	167,4	165,4	180,3	168,2	171,2	178,1	169,8	177,4	+11,9	+4,5						
114,5	112,2	129,9	112,7	111,0	128,9	118,7	106,8	103,6	85,5	84,2	105,3	100,7	103,4	108,3	-16,6	+4,7	4090					
103,0	102,8	92,8	102,5	95,9	111,6	101,9	94,4	92,3	71,6	80,9	100,1	89,7	88,5	85,5	-7,9	-3,4						
123,3	119,5	158,5	120,6	122,6	142,3	131,6	116,3	112,3	96,2	86,8	109,3	109,3	114,8	125,8	-20,6	+9,6						
131,6	119,5	96,0	94,2	102,1	123,2	115,3	108,0	107,4	97,5	95,0	120,1	114,1	112,3	97,8	+1,9	-12,9	53					
131,9	118,6	94,6	91,9	100,0	121,7	114,4	106,0	106,7	96,6	95,7	119,4	113,0	110,1	95,7	+1,2	-15,1						
129,6	128,0	108,4	114,4	121,3	136,0	123,3	125,5	114,2	104,9	88,0	126,2	122,9	131,6	117,0	+7,9	-11,1						
137,6	132,1	128,2	134,7	139,7	159,8	137,8	130,5	132,1	125,5	109,4	133,4	131,9	138,0	125,8	-1,9	-8,8	55					
126,4	121,4	116,8	120,9	123,0	139,5	122,2	116,3	114,4	111,8	98,3	116,8	113,6	120,4	111,1	-4,9	-7,7						
175,1	167,9	166,7	181,3	195,9	227,7	190,3	178,2	191,5	171,6	146,9	188,9	193,4	197,4	175,0	+5,0	-11,3						
130,2	124,2	114,2	109,7	128,5	146,4	131,2	113,4	121,2	104,3	107,7	122,9	127,0	130,0	118,3	+3,6	-9,0	59					
130,5	126,8	118,7	109,0	130,0	139,9	131,7	111,5	119,1	102,4	106,9	125,2	130,5	131,7	120,3	+1,3	-8,7						
129,4	116,3	100,3	112,1	123,8	166,6	129,5	119,2	127,9	112,2	110,0	115,9	116,0	125,0	112,3	+12,0	-10,2						
133,2	136,6	149,2	128,1	130,3	153,2	129,1	119,8	129,4	122,7	108,2	122,8	120,5	134,8	153,8	+3,1	+14,1						
126,2	123,5	137,1	122,8	122,2	144,8	124,7	116,8	121,1	121,4	106,5	117,4	120,4	135,3	163,8	+19,5	+21,1						
143,7	156,4	167,5	136,3	142,5	166,0	135,9	124,2	142,1	124,6	110,8	131,0	120,6	133,9	138,5	-17,3	+3,4						
128,5	128,7	114,9	118,0	129,1	149,8	130,4	129,7	128,1	114,3	106,8	111,7	114,3	111,8	108,0	-6,0	-3,4	3021-25					
126,2	125,6	110,7	112,8	127,8	146,8	125,4	127,2	124,0	112,9	106,7	110,4	112,3	109,4	105,7	-4,5	-3,4						
142,2	146,9	139,4	148,5	136,3	167,0	159,7	144,9	152,1	122,5	107,3												

SYPRO- NR.	WIRTSCHAFTSGLIEDERUNG		1980	1981	1982	VERÄNDERUNG GEGENUEBER VORJAHRES- ZEITRAUM IN PROZENT	1981	1982	1982	1982	1982	VERÄNDERUNG GEGENUEBER VORJAHRES-VOR- ZEITRAUM IN PROZENT	
			DURCHSCHNITT				4.VJ	1.VJ	2.VJ	3.VJ	4.VJ		
3210	H.V.LANDW.MASCHINEN, ACKERSCHLEPPERN	INSGESAMT	93,0	103,9	111,7	+7,5	121,9	127,6	89,7	98,4	131,2	+7,6	+33,3
		INLAND	102,9	107,6	114,4	+6,3	127,1	127,8	94,3	102,4	133,2	+4,8	+30,1
		AUSLAND	83,5	100,4	109,1	+8,7	116,8	127,3	85,3	94,5	129,3	+10,7	+36,8
3220	H.V.METALLBEARBEITUNGS- MASCHINEN U.AE.	INSGESAMT	134,4	125,8	122,1	-2,9	125,5	125,5	120,4	108,9	133,4	+6,3	+22,5
		INLAND	164,4	150,8	153,0	+1,5	146,8	142,5	139,5	140,7	189,4	+29,0	+34,6
		AUSLAND	108,3	104,1	95,2	-8,5	106,9	110,9	103,8	81,3	84,8	-20,7	+4,3
3230	H.V.TEXTIL-U.NAEM- MASCHINEN	INSGESAMT	86,6	88,3	86,0	-2,6	94,6	87,3	85,3	73,8	97,4	+3,0	+32,0
		INLAND	103,2	92,5	107,2	+15,9	95,2	100,5	95,4	87,1	145,8	+53,2	+67,4
		AUSLAND	81,4	86,9	79,2	-8,9	94,4	83,2	82,1	69,6	82,1	-13,0	+18,0
3240	H.V.MASCHINEN F.D.NAHR- U.GENUSSMITTELGEW.USW	INSGESAMT	115,4	122,8	121,9	-0,7	128,6	121,1	116,8	114,1	135,8	+5,6	+19,0
		INLAND	133,2	129,2	134,2	+3,9	133,4	130,5	123,7	120,9	161,8	+21,3	+33,8
		AUSLAND	101,3	117,7	112,2	-4,7	124,8	113,5	111,3	108,7	115,3	-7,6	+6,1
3256	H.V.HUETTEN-U.WALZWERKS- EINR.USW (OH.BAUMASCH.)	INSGESAMT	125,4	143,4	114,3	-20,3	159,6	115,1	113,5	100,2	128,3	-19,6	+28,0
		INLAND	126,4	123,6	123,6	+1,6	131,0	125,4	123,7	114,4	141,9	+8,3	+24,0
		AUSLAND	124,2	168,5	99,9	-40,7	195,9	102,0	104,5	82,1	111,0	-43,3	+35,2
3257	H.V.BAU-BAUSTOFF-U.AE. MASCHINEN	INSGESAMT	113,8	134,0	110,9	-17,2	108,8	112,4	121,5	94,3	115,5	+6,2	+22,5
		INLAND	144,5	115,5	110,3	-4,5	104,8	102,9	108,8	99,8	129,5	+23,6	+29,8
		AUSLAND	93,9	146,0	111,3	-23,8	111,3	118,5	129,7	90,8	106,3	-4,5	+17,1
3260	H.V.ZAHNRAEDERN,GETRIE- BEN,LAGERN U.AE.	INSGESAMT	130,3	127,2	124,7	-2,0	133,5	151,7	127,7	110,4	109,0	-18,4	-1,3
		INLAND	139,2	132,6	134,0	+1,1	141,8	158,7	138,3	123,5	115,6	-18,5	-6,4
		AUSLAND	117,6	119,7	111,6	-6,8	121,8	141,9	112,8	91,9	99,6	-18,2	+8,4
3280	SONSTIGER MASCHINENBAU	INSGESAMT	115,6	129,4	123,7	-4,4	133,0	127,1	119,9	121,2	126,6	-4,8	+4,5
		INLAND	131,2	138,3	141,9	+2,6	125,3	131,1	130,2	146,3	160,0	+27,7	+9,4
		AUSLAND	97,1	119,0	102,2	-14,1	142,2	122,4	107,6	91,5	87,2	-38,7	-4,7
33	STRASSENFAHRZEUGBAU	INSGESAMT	127,3	143,3	151,5	+5,7	158,8	174,4	142,5	130,8	158,4	-0,3	+21,1
		INLAND	115,7	117,1	117,3	+0,2	124,4	138,2	101,8	92,8	136,3	+9,6	+46,9
		AUSLAND	141,8	175,9	194,1	+10,3	201,6	219,4	193,1	178,0	185,9	-7,8	+4,4
3311	H.V.KRAFTWAGEN U. -MOTOREN	INSGESAMT	125,9	142,7	151,6	+6,2	159,1	175,0	141,1	131,6	158,7	-0,3	+20,6
		INLAND	112,9	114,7	115,1	+0,3	122,7	137,5	97,3	90,7	135,0	+10,0	+48,8
		AUSLAND	141,0	175,5	194,3	+10,7	201,7	218,8	192,5	179,3	186,5	-7,5	+4,0
3312	H.V.PERSONENKRAFTWAGEN U.AE.(EINSCHL.MOTOREN)	INSGESAMT	108,6	127,5	142,3	+11,6	138,0	162,6	131,4	121,9	153,3	+11,1	+25,8
		INLAND	89,3	101,2	103,5	+2,3	101,1	122,6	90,0	81,3	120,3	+19,0	+48,0
		AUSLAND	133,7	161,7	192,8	+19,2	186,2	214,6	185,4	174,7	196,3	+5,4	+12,4
3313	H.V.LASTKRAFTWAGEN U.AE. (EINSCHL.MOTOREN)	INSGESAMT	187,2	196,9	184,8	-6,1	234,2	219,3	175,6	166,0	178,3	-23,9	+7,4
		INLAND	219,5	175,7	167,7	-4,6	220,7	205,1	130,1	133,5	202,0	-8,5	+51,3
		AUSLAND	161,4	213,9	198,5	-7,2	245,0	230,6	212,1	192,1	159,2	-35,0	-17,1
34	SCHIFFBAU	INSGESAMT	166,9	215,7	196,8	-8,8	244,0	175,1	254,1	191,3	166,7	-31,7	-12,9
		INLAND	166,8	175,2	241,3	+37,7	194,7	194,3	363,3	118,5	289,3	+46,6	+144,1
		AUSLAND	166,9	254,9	153,6	-39,7	291,7	156,5	148,3	261,8	47,9	-83,6	-81,7
36	ELEKTROTECHNIK	INSGESAMT	121,0	123,6	121,9	-1,4	132,7	128,0	115,9	111,8	131,7	-0,8	+17,8
		INLAND	127,2	123,5	122,3	-1,0	127,7	124,2	117,3	113,2	134,2	+5,1	+18,6
		AUSLAND	108,8	123,7	121,1	-2,1	142,6	135,4	113,2	109,0	126,9	-11,0	+16,4
3620	H.V.GERAETEN D.ELEKTRIZ. ERZEUGUNG,-VERTLG.U.AE.	INSGESAMT	110,2	117,0	111,7	-4,5	121,2	120,9	107,4	104,9	113,6	-6,3	+8,3
		INLAND	121,7	123,1	120,1	-2,4	119,2	126,0	113,9	115,2	125,2	+5,0	+8,7
		AUSLAND	91,9	107,2	98,4	-8,2	124,6	112,9	97,1	88,5	95,2	-23,6	+7,6
3650	H.V.ELEKTROHAUSHALTS- GERAETEN	INSGESAMT	117,7	119,0	109,0	-8,4	131,2	116,5	102,9	100,5	116,2	-11,4	+15,6
		INLAND	117,8	116,4	104,6	-10,1	125,9	113,1	97,8	97,7	109,7	-12,9	+12,3
		AUSLAND	117,4	126,1	120,9	-4,1	145,2	125,5	116,5	107,9	133,8	-7,9	+24,0
3660	H.V.ZAEHLERN,FERNMELDE- MESS-U.REGELGERAETEN USW	INSGESAMT	157,5	158,7	161,4	+1,7	172,1	162,5	155,2	144,9	182,9	+6,3	+26,2
		INLAND	165,5	157,6	160,3	+1,7	164,3	154,8	163,1	140,8	182,5	+11,1	+29,6
		AUSLAND	141,5	161,0	163,6	+1,6	187,8	178,1	139,3	153,1	183,8	-2,1	+20,1
3670	H.V.RUND FUNK-, FERNSEH-U. PHONOTECHN.GERAETEN	INSGESAMT	96,3	90,8	100,0	+10,1	107,4	104,8	89,7	88,2	117,5	+9,4	+33,2
		INLAND	89,5	79,4	86,9	+9,4	97,3	84,0	76,0	79,8	107,8	+10,8	+35,1
		AUSLAND	113,3	119,6	133,0	+11,2	132,8	156,9	124,0	109,2	141,8	+6,8	+29,9
3711-60	FEINMECHANIK,OPTIK	INSGESAMT	126,3	128,9	125,7	-2,5	139,8	128,4	123,4	124,5	126,6	-9,4	+1,7
		INLAND	124,8	123,1	119,6	-2,8	132,5	120,9	114,6	125,1	117,8	-11,1	-5,8
		AUSLAND	129,3	141,0	138,4	-1,8	154,9	144,0	141,7	123,1	144,9	-6,5	+17,7
38	H.V.EBM-WAREN	INSGESAMT	123,2	122,0	122,2	+0,2	124,9	127,1	124,0	112,2	125,7	+0,6	+12,0
		INLAND	120,8	116,9	115,5	-1,2	118,9	119,4	115,1	109,2	118,4	-0,4	+8,4
		AUSLAND	132,5	142,1	148,7	+4,6	148,6	157,4	158,7	124,3	154,5	+4,0	+24,3
3830	H.V.HEIZ-U.KOCHGERAETEN	INSGESAMT	117,9	113,5	107,4	-5,4	117,5	110,9	102,3	95,3	121,3	+3,2	+27,3
		INLAND	109,2	102,3	93,0	-9,1	104,7	95,2	84,3	83,3	109,2	+4,3	+31,1
		AUSLAND	145,7	149,5	153,8	+2,9	158,6	161,3	160,2	133,6	160,0	+0,9	+19,8
3842	H.V.STAHLBLECHWAREN (OH.MOEBEL)	INSGESAMT	120,3	115,5	115,1	-0,3	118,3	111,7	120,8	107,6	120,4	+1,8	+11,9
		INLAND	116,1	107,9	106,3	-1,5	112,1	104,1	105,4	105,9	109,8	-2,1	+3,7
		AUSLAND	143,9	157,9	164,4	+4,1	152,8	154,5	207,0	116,5	179,4	+17,4	+54,0
3850	H.V.SCHLOSSERN, BESCHLAEGEN	INSGESAMT	118,2	116,6	117,6	+0,9	120,7	129,9	116,9	106,1	117,4	-2,7	+10,7
		INLAND	117,7	113,9	114,2	+0,3	117,8	125,2	113,8	104,0	113,9	-3,3	+9,5
		AUSLAND	120,5	128,2	132,3	+3,2	133,3	150,5	130,3	115,4	132,8	-0,4	+15,1

VERARBEITENDEN GEWERBE

INDEX
= 100

1981	1981	1981	1982	1982	1982	1982	1982	1982	1982	1982	1982	1982	1982	1982	1982	1982	1982	VERÄNDERUNG GEGENÜBER VORJAHRES-VOR- ZEITRAUM IN PROZENT	SYPRO- NR.
OKT.	NOV.	DEZ.	JAN.	FEB.	MAR.	APR.	MAI	JUN.	JUL.	AUG.	SEP.	OKT.	NOV.	DEZ.					
125,3	129,9	110,4	132,1	132,0	118,6	106,8	77,5	84,9	112,9	69,3	113,0	118,3	139,1	136,2	+23,4	-2,1	3210		
124,9	120,2	136,3	128,0	133,2	122,3	105,7	84,2	92,9	104,6	81,8	120,8	122,3	126,2	151,1	+10,9	+19,7			
125,7	139,2	85,4	126,1	130,8	115,1	107,8	71,1	77,1	120,9	57,3	105,4	114,4	151,6	121,9	+42,7	-19,6			
119,8	120,3	136,3	109,0	123,4	144,2	132,2	111,4	117,6	115,1	98,5	113,2	104,6	112,5	183,0	+34,3	+62,7	3220		
142,6	134,2	163,7	123,6	137,6	166,2	133,7	137,4	147,5	148,1	126,8	147,3	129,9	142,5	295,7	+80,6	+107,5			
100,1	108,2	112,5	96,4	111,2	125,2	130,9	88,8	91,6	86,5	73,8	83,6	82,7	86,5	85,2	-24,3	-1,5			
93,2	90,9	99,7	83,8	78,6	99,6	84,3	87,2	84,4	70,4	68,5	82,4	81,1	90,5	120,6	+21,0	+33,3	3230		
92,5	90,5	102,6	96,5	98,2	106,7	96,5	88,1	101,5	72,5	77,2	111,6	100,1	102,7	234,7	+128,8	+128,5			
93,4	91,0	98,7	79,7	72,5	97,3	80,5	86,9	79,0	69,8	65,7	73,2	75,1	86,7	84,5	-14,4	-2,5			
123,9	118,0	144,0	114,9	117,3	131,0	119,4	115,6	115,3	114,5	110,7	117,0	112,5	121,4	173,6	+20,6	+43,0	3240		
131,9	130,6	137,8	124,6	122,6	144,4	129,0	123,5	118,7	123,1	112,3	127,3	133,7	128,5	223,1	+61,9	+73,6			
117,6	108,0	148,9	107,2	113,0	120,4	111,9	109,4	112,7	107,6	109,5	108,9	95,7	115,8	134,3	-9,8	+16,0			
157,8	160,1	160,8	106,4	107,8	131,0	111,9	104,9	123,7	109,0	96,3	95,2	107,7	102,8	174,4	+8,5	+69,6	3256		
132,0	135,8	135,8	113,7	123,2	123,2	139,2	123,7	120,9	127,0	111,8	104,4	120,7	120,5	184,5	+35,9	+53,1			
190,6	204,5	192,5	97,2	88,1	120,7	97,0	84,7	131,7	86,2	76,6	83,5	91,1	80,3	161,6	-16,1	+101,2			
110,6	101,7	114,1	109,4	99,7	128,0	118,5	106,7	139,3	95,5	97,9	89,6	93,9	111,7	140,9	+23,5	+26,1	3257		
100,5	105,7	108,2	90,1	94,1	124,6	109,6	111,6	105,2	90,3	105,7	103,5	91,1	108,7	188,8	+74,5	+73,7			
117,1	99,0	117,9	121,9	103,3	130,2	124,3	103,5	161,3	98,9	92,8	80,6	95,6	113,6	109,7	-7,0	-3,4			
136,1	133,9	130,4	157,1	138,6	159,4	135,7	127,2	120,2	120,3	104,2	106,6	107,7	108,8	110,5	-15,3	+1,6	3260		
149,7	138,7	136,9	169,0	143,5	163,6	147,2	142,6	125,1	136,4	116,4	117,8	111,1	117,4	118,4	-13,5	+0,9			
117,0	127,1	121,2	140,4	131,8	153,5	119,4	105,6	113,4	97,8	87,0	90,8	102,8	96,6	99,5	-17,9	+3,0			
120,9	143,4	134,8	115,7	114,7	150,8	118,5	105,8	135,3	152,1	100,6	110,8	99,5	154,5	125,9	-6,6	-18,5	3280		
126,7	123,1	126,2	122,8	128,0	142,5	137,5	126,9	126,3	200,8	113,4	124,6	118,0	210,7	151,3	+19,9	-28,2			
114,1	167,5	144,9	107,5	99,0	160,6	96,1	80,8	145,8	94,5	85,3	94,6	77,6	88,1	95,9	-33,8	+8,9			
151,1	147,0	178,3	176,5	164,4	182,4	147,4	140,0	140,0	140,7	119,3	132,4	140,7	150,1	184,4	+3,4	+22,9	33		
111,7	101,6	159,8	145,9	117,8	151,0	113,3	94,5	97,5	99,6	82,4	96,3	111,5	112,7	180,1	+12,7	+53,7			
199,9	203,5	201,3	214,6	222,3	221,4	189,9	196,6	192,7	191,7	165,1	177,2	177,0	190,9	189,7	-5,8	-0,6			
150,4	146,9	180,0	177,5	163,7	183,8	145,9	139,0	138,5	141,7	120,2	132,8	141,0	150,4	184,8	+2,7	+22,9	3311		
108,1	97,5	162,6	147,5	115,1	149,9	108,7	90,0	93,1	97,7	80,1	94,3	110,0	115,6	179,5	+10,4	+55,3			
199,9	204,7	200,4	212,5	220,6	223,4	189,5	196,3	191,6	193,1	167,0	177,9	177,3	191,2	191,1	-4,6	-0,1			
139,2	130,2	144,7	150,6	156,1	181,1	141,5	126,1	126,7	124,3	110,7	130,7	144,6	145,3	170,0	+17,5	+17,0	3312		
103,5	90,7	109,1	110,0	105,1	152,6	106,0	83,2	80,8	89,9	64,5	89,5	107,0	105,5	148,3	+35,9	+40,6			
185,7	181,7	191,1	203,4	222,3	218,1	187,8	182,0	186,5	169,1	170,8	184,3	193,6	197,0	198,4	+3,8	+0,7			
190,3	206,4	305,8	273,4	191,1	193,3	161,6	184,7	180,5	203,7	153,9	140,3	128,4	168,9	237,5	-22,3	+40,6	3313		
128,8	128,5	404,7	317,6	160,3	137,5	121,0	120,7	148,7	133,5	150,9	116,0	124,0	161,3	320,7	-20,8	+98,8			
239,6	268,9	226,5	237,9	215,7	238,1	194,2	236,1	206,0	260,2	163,1	159,8	131,9	175,0	170,8	-24,6	-2,4			
100,7	222,0	409,4	119,0	92,9	313,4	303,2	155,5	303,5	93,7	62,7	417,6	114,0	109,3	276,7	-32,4	+153,2	34		
93,9	295,7	194,6	133,7	66,8	382,3	359,0	223,9	506,9	148,1	81,9	125,5	160,9	184,3	522,8	+168,7	+183,7			
107,3	150,5	617,4	104,8	118,2	246,6	249,2	89,2	106,4	40,9	44,0	700,5	68,5	36,8	38,3	-93,8	+4,1			
125,7	126,7	145,8	113,9	127,7	142,4	115,4	112,1	120,3	113,5	102,0	120,0	114,7	137,1	143,4	-1,6	+4,6	36		
124,8	123,7	134,5	113,7	123,1	135,9	118,0	115,0	119,0	114,9	104,2	120,6	118,0	138,3	146,3	+8,8	+5,8			
127,7	132,4	167,7	114,5	136,7	155,0	110,4	106,5	122,6	110,6	97,6	118,9	108,3	134,7	137,7	-17,9	+2,2			
104,8	115,8	143,1	103,8	125,7	133,3	104,6	103,5	114,2	112,0	98,8	103,9	94,3	125,3	121,3	-15,2	-3,2	3620		
113,7	116,8	127,0	112,0	130,8	135,2	114,9	111,6	115,1	130,2	106,8	108,5	107,8	134,7	133,1	+4,8	-1,2			
90,6	114,4	168,8	90,7	117,5	130,4	88,1	90,6	112,7	83,1	86,0	96,5	72,8	110,3	102,5	-39,3	+7,1			
146,1	134,5	112,9	112,4	113,0	124,0	110,8	96,4	101,4	90,5	90,6	120,4	120,8	119,7	108,2	-4,2	-9,6	3650		
143,6	125,3	108,9	112,2	108,9	118,2	105,5	89,8	98,2	84,4	92,0	116,8	115,0	111,4	102,7	-5,7	-7,8			
152,7	159,2	123,6	113,0	123,9	139,6	125,2	114,3	109,9	106,9	86,9	130,0	136,5	142,0	122,9	-0,6	-13,5			
157,7	158,6	199,9	151,7	160,2	175,7	154,4	153,5	157,6	155,3	122,7	156,7	148,2	177,1	223,5	+11,8	+26,2	3660		
146,4	156,4	190,1	141,7	148,5	174,1	158,5	163,8	166,9	145,4	121,2	155,9	148,9	175,1	223,6	+17,6	+27,7			
180,6	163,1	219,6	171,7	183,6	179,0	146,2	132,8	139,0	175,3	125,7	158,2	146,8	181,2	223,3	+1,7	+23,2			
119,9	103,1	99,2	84,7	95,8	133,8	87,9	85,2	95,9	70,6	84,6	109,3	115,7	123,7	113,0	+13,9	-8,6	3670		
104,4	92,1	95,4	76,6	79,6	95,9	74,6	74,5	79,0	56,8	79,6	103,1	99,8	117,4	106,1	+11,2	-9,6			
158,7	130,7	109,0	105,1	136,5	229,1	121,5	112,3	138,3	105,5	97,3	124,8	155,9	139,4	130,2	+19,4	-6,6			
142,5	135,9	141,1	119,5	125,3	140,5	125,5	118,5	126,1	115,1	144,0	114,4	120,7	127,1	132,0	-6,4	+3,9	3711-60		
129,2	131,5	136,9	111,7	120,4	130,6	116,9	114,3	112,5	108,0	159,8	107,6	111,5	114,9	126,9	-7,3	+10,4			
170,1	145,1	149,6	135,6	135,4	161,1	143,4	127,2	154,4	129,8	111,1	128,4	139,9	152,2	142,5	-4,7	-6,4			
131,8	127,0	115,8	117,3	124,2	139,8	127,2	116,6	128,1	111,0	105,3	120,4	128,0	128,7	120,3	+3,9	-6,5	38		
127,0	121,2	108,5	109,2	117,4	131,6	120,4	110,8	114,2	107,2	103,0	117,4	118,5	123,6	113,0	+4,1	-8,6			
150,9	150,1	144,8	149,2	150,9	172,1	154,2	139,1	182,8	125,9	114,5	132,5	165,6	148,7	149,2	+3,0	+0,3			
129,5	121,5	101,5	105,2	110,5	117,0	102,9	105,4	98,7	86,1	84,3	115,4	131,3	132,1	100,4	-1,1	-24,0	3830		
120,7	108,3	85,1	91,4	92,7	101,6	86,4	83,8	82,7	75,1	77,2	97,7	118,5	119,8	89,3	+4,9	-23,5			
157,8	163,9	154,1	149,5	168,0	166,3	156,0	174,6	150,1	121,3	107,0	172,4	172,4	171,6	136,0	-11,7	-20,7			
127,2	117,4	110,2	100,4	107,3	127,3	116,0	107,3	139,1	103,3	103,3	116,1	134,4	116,5	110,2	0	-5,4	3842		
121,3	111,8	103,3	94,2	101,1	116,9	109,5	102,6	104,0	102,0	102,0	113,8	113,4	111,5	104,6	+1,3	-6,2			
160,6	148,8	148,9	135,5	142,1	185,8	152,0	133,5	335,5	110,3	110,4	128,8	252,4	144,3	141,6	-4,9	-1,9			
127,2	128,5	106,3	114,3	137,3	138,0	118,5	115,2	116,9	101,4	96,0	121,0								

1 AUFTRAGSEINGANG IN

1.1 WERT

1976

SYPRO- NR.	WIRTSCHAFTSGLIEDERUNG		1980	1981	1982	VERAENDERUNG GEGENUEBER VORJAHRES- ZEITRAUM IN PROZENT	1981	1982	1982	1982	1982	VERAENDERUNG GEGENUEBER VORJAHRES-VOR- ZEITRAUM IN PROZENT	
			DURCHSCHNITT				4.VJ	1.VJ	2.VJ	3.VJ	4.VJ		
50	H.V.-BUEROMASCHINEN, ADV- GERAETEN U.-EINR.	INSGESAMT	164,6	167,2	187,4	+12,1	188,5	179,5	178,7	165,9	225,4	+19,6	+35,9
		INLAND	168,4	151,8	170,5	+12,3	153,7	165,9	150,2	144,3	221,4	+44,0	+53,4
		AUSLAND	160,1	185,9	207,9	+11,8	230,9	196,1	213,3	192,1	230,1	-0,3	+19,8
5060	H.V.-BUEROMASCHINEN	INSGESAMT	115,7	109,8	106,7	-2,8	118,9	102,5	122,1	88,7	113,6	-4,5	+28,1
		INLAND	126,5	112,3	114,2	+1,7	113,6	113,6	124,9	96,9	121,5	+7,0	+25,4
		AUSLAND	106,1	107,5	100,1	-6,9	123,6	92,7	119,7	81,5	106,6	-13,8	+30,8
5080	H.V.-ADV-GERAETEN- U.-EINRICHTUNGEN	INSGESAMT	183,7	189,6	218,8	+15,4	215,7	209,6	200,8	196,0	268,9	+24,7	+37,2
		INLAND	181,6	164,2	188,2	+14,6	166,3	182,4	158,2	159,2	252,9	+32,1	+58,9
		AUSLAND	186,7	224,6	261,1	+16,3	283,8	247,1	259,4	246,7	291,0	+2,5	+18,0
	VERBRAUCHSGUETER PRODUZIERENDES GEWERBE	INSGESAMT	121,6	122,1	121,8	-0,2	126,2	128,5	120,8	112,6	125,1	-0,9	+11,1
		INLAND	120,1	117,9	116,1	-1,5	120,9	122,3	114,8	108,4	118,7	-1,8	+9,5
		AUSLAND	130,7	147,6	156,3	+5,9	158,7	166,5	156,7	138,0	164,0	+3,3	+18,8
51	FEINKERAMIK	INSGESAMT	130,7	128,2	127,2	-0,8	124,4	142,2	124,3	119,6	122,8	-1,3	+2,7
		INLAND	129,8	125,9	123,5	-1,9	115,7	136,0	120,0	120,0	118,0	+2,0	-1,7
		AUSLAND	132,3	132,5	134,1	+1,2	140,9	153,6	132,4	118,8	131,6	-6,6	+10,8
5110	H.V.-PORZELLAN	INSGESAMT	142,3	142,2	140,4	-1,3	137,8	164,1	136,0	127,2	134,5	-2,4	+5,7
		INLAND	142,0	143,7	136,2	-5,2	133,7	154,4	126,5	131,0	132,8	-0,7	+1,4
		AUSLAND	142,8	140,2	146,3	+4,4	143,4	177,5	149,1	121,8	136,8	-4,6	+12,3
52	H.-U.-VERARB.V.GLAS	INSGESAMT	129,7	127,4	127,5	+0,1	132,6	130,8	123,1	122,3	133,9	+1,0	+9,5
		INLAND	125,0	120,9	117,4	-2,9	127,0	119,8	112,9	115,6	121,5	-4,3	+5,1
		AUSLAND	151,2	156,8	173,3	+10,5	157,8	180,5	169,9	152,5	190,2	+20,5	+24,7
5421-24	H.V.-HOLZMOEBELN, POLSTERMOEBELN	INSGESAMT	127,8	120,6	116,2	-3,6	120,5	125,0	109,2	106,0	124,6	+3,4	+17,5
		INLAND	128,3	120,1	114,1	-5,0	119,5	123,5	106,8	104,0	122,2	+2,3	+17,5
		AUSLAND	123,9	124,8	133,5	+7,0	128,7	137,7	128,8	122,9	144,7	+12,4	+17,7
56	PAPIER-U.PAPPE- VERARBEITUNG	INSGESAMT	128,8	138,3	141,3	+2,2	142,5	150,5	143,3	133,3	138,1	-3,1	+3,6
		INLAND	126,5	132,8	132,6	-0,2	134,7	141,7	134,3	126,2	128,0	-5,0	+1,1
		AUSLAND	151,8	192,3	226,0	+17,5	219,3	236,6	231,6	198,5	237,5	+8,3	+19,6
5610	H.V.-TAPETEN, SPEZ.PAPIE- REN, VERPACKUNGSMITTELN	INSGESAMT	120,9	127,5	125,4	-1,6	132,1	135,6	127,9	118,4	119,5	-9,5	+0,9
		INLAND	119,2	123,3	119,4	-3,2	125,9	130,1	114,8	113,1	112,4	-10,7	-0,6
		AUSLAND	140,1	172,3	189,2	+9,8	198,3	194,6	192,7	174,6	195,1	-1,6	+11,7
57	DRUCKEREI, VERVIELFAEL- TIGUNG	INSGESAMT	139,8	142,3	143,3	+0,7	153,4	142,2	141,5	137,2	152,3	-0,7	+11,0
		INLAND	136,9	138,6	139,8	+0,9	148,5	138,5	137,7	134,7	148,4	-0,1	+10,2
		AUSLAND	199,9	220,4	214,8	-2,5	255,1	219,8	218,7	188,1	232,6	-8,8	+23,7
58	H.V.-KUNSTSTOFFWAREN	INSGESAMT	139,9	139,8	144,2	+3,1	141,0	145,3	148,0	137,3	146,3	+3,8	+6,6
		INLAND	138,8	135,4	137,6	+1,6	134,9	137,8	141,3	132,2	139,0	+3,0	+5,1
		AUSLAND	144,9	160,9	175,7	+9,2	169,8	181,0	180,0	161,0	180,9	+6,5	+12,4
61	LEDERERZEUGUNG	INSGESAMT	101,8	106,4	121,2	+13,9	116,4	126,3	114,9	112,2	131,2	+12,7	+16,9
		INLAND	104,9	105,8	118,2	+11,7	114,2	123,1	114,6	109,9	125,4	+9,8	+14,1
		AUSLAND	92,0	108,1	130,4	+20,6	123,3	136,5	115,9	119,6	149,4	+21,2	+24,9
6251	H.V.-SCHUHEN	INSGESAMT	109,8	108,1	110,0	+1,8	138,1	91,9	133,0	72,8	142,3	+3,0	+95,5
		INLAND	110,4	106,6	104,3	-2,2	136,0	87,8	127,0	68,7	133,8	-1,6	+94,8
		AUSLAND	106,4	117,6	146,6	+24,7	152,0	118,3	172,1	99,0	196,9	+29,5	+98,9
63	TEXTILGEWERBE	INSGESAMT	100,8	101,9	99,0	-2,8	107,9	109,5	98,7	86,8	101,0	-6,4	+16,4
		INLAND	99,1	95,4	91,8	-3,8	99,5	101,8	90,6	81,9	93,1	-6,4	+13,7
		AUSLAND	108,2	129,8	130,0	+0,2	144,2	143,0	133,8	107,9	135,3	+6,2	+25,4
6312	BAUMWOLLSPINNEREI	INSGESAMT	84,5	79,2	86,9	+9,7	92,4	92,3	92,9	69,6	92,7	+0,3	+33,2
		INLAND	85,5	78,1	82,7	+5,9	90,0	90,7	90,0	62,1	88,2	-2,0	+42,0
		AUSLAND	80,2	83,7	104,5	+24,9	102,4	99,2	105,4	101,5	111,9	+9,3	+10,2
6332	BAUMWOLLWEBEREI, ANG	INSGESAMT	89,4	103,9	101,6	-2,2	120,3	113,3	105,7	80,6	106,6	-11,4	+32,3
		INLAND	83,3	83,5	81,5	-2,4	94,7	91,2	81,7	67,6	85,6	-9,6	+26,6
		AUSLAND	107,8	165,6	162,3	-2,0	198,0	180,4	178,6	119,7	170,5	-13,9	+42,4
6370	WIRKEREI, STRICKEREI	INSGESAMT	107,6	103,3	95,9	-7,2	99,6	107,9	88,4	93,3	94,1	-5,5	+0,9
		INLAND	106,7	101,5	94,0	-7,4	97,3	105,0	86,6	91,5	93,0	-4,4	+1,6
		AUSLAND	114,6	116,6	110,4	-5,3	117,0	129,9	101,9	107,4	102,3	-12,5	-4,7
6380	H.V.-TEPPICHEN U.AE., BESCHICHTETEM GEWEBE	INSGESAMT	101,7	102,2	97,8	-4,3	104,9	106,9	97,5	88,7	98,0	-6,6	+10,5
		INLAND	102,3	101,2	96,2	-4,9	102,6	104,3	95,9	88,7	95,8	-6,6	+8,0
		AUSLAND	98,8	107,1	105,3	-1,7	115,8	119,2	104,8	88,7	108,4	-6,4	+22,2
64	BEKLEIDUNGSGEWERBE	INSGESAMT	107,9	110,1	107,7	-2,2	107,7	124,7	99,5	104,1	102,6	-4,7	-1,4
		INLAND	104,3	103,9	100,6	-3,2	101,7	116,2	93,9	97,0	95,3	-6,3	-1,8
		AUSLAND	139,2	163,2	169,0	+3,6	159,1	197,8	147,7	165,7	164,7	+3,5	-0,6
6413	H.V.-HERREN- OBERBEKLEIDUNG	INSGESAMT	99,4	99,6	98,1	-1,5	90,2	116,5	91,8	96,7	87,3	-3,2	-9,7
		INLAND	97,7	95,9	93,5	-2,5	87,9	110,8	87,3	92,4	83,5	-5,0	-9,6
		AUSLAND	112,5	127,2	132,6	+4,2	107,9	159,5	125,4	128,8	116,6	+8,1	+9,5
6414	H.V.-DAMEN-U.KINDER- OBERBEKLEIDUNG	INSGESAMT	112,5	117,2	115,0	-1,9	116,4	134,1	102,8	113,0	110,2	-5,3	-2,5
		INLAND	107,3	109,3	106,0	-3,0	108,4	123,2	95,9	103,5	101,2	-6,6	-2,2
		AUSLAND	156,2	184,5	191,6	+3,8	183,9	226,3	160,9	193,1	186,0	+1,1	-3,7
6421	H.V.-HERREN-, DAMEN-U. KINDERWAESCHE	INSGESAMT	91,8	82,7	80,3	-2,9	82,3	87,8	83,7	70,8	78,8	-4,3	+11,3
		INLAND	90,8	79,9	76,6	-4,1	78,3	83,9	81,4	67,9	73,0	-6,8	+7,5
		AUSLAND	105,5	119,4	127,9	+7,1	136,4	137,3	112,9	108,5	153,1	+13,9	+41,1

VERARBEITENDEN GEWERBE

INDEX
= 100

1981	1981	1981	1982	1982	1982	1982	1982	1982	1982	1982	1982	1982	1982	1982	1982	1982	VERÄNDERUNG GEGENÜBER VORJAHRES-VOR- ZEITRAUM IN PROZENT	SYPRO- NR.
OKT.	NOV.	DEZ.	JAN.	FEB.	MAR.	APR.	MAI	JUN.	JUL.	AUG.	SEP.	OKT.	NOV.	DEZ.				
154,8	174,9	235,9	138,1	183,8	216,7	183,6	177,1	175,4	165,7	164,1	167,9	167,1	184,5	324,5	+37,6	+75,9	50	
125,1	130,9	205,1	125,8	159,4	212,6	141,9	145,4	163,3	132,9	148,5	151,4	143,7	152,5	368,1	+79,3	+141,4		
190,9	228,4	273,4	153,0	213,4	221,8	234,2	215,4	190,2	205,5	183,0	187,9	195,5	223,2	271,7	-0,6	+21,7		
130,0	115,4	111,4	98,1	98,0	111,4	138,9	117,5	110,0	72,9	90,7	102,4	104,7	113,8	122,2	+9,7	+7,4	5060	
119,8	110,1	111,0	113,0	113,9	114,0	128,4	127,5	118,7	88,7	99,4	102,6	107,2	111,7	165,5	+31,1	+30,3		
138,9	120,0	111,8	85,0	84,0	109,0	148,2	108,6	102,3	59,0	83,1	102,3	102,5	115,7	101,7	-9,0	-12,1		
164,5	198,1	284,5	153,7	217,2	257,8	201,0	200,3	201,0	201,9	192,7	193,4	191,4	212,0	403,4	+41,8	+90,3	5080	
126,8	137,4	234,7	129,9	173,7	243,6	146,1	151,1	177,3	146,8	164,0	166,8	155,2	165,4	438,1	+84,7	+164,9		
216,5	281,8	353,1	186,6	277,2	277,4	276,6	268,1	235,5	277,8	232,3	230,1	241,3	276,2	355,6	+0,7	+28,7		
147,0	126,5	105,2	111,3	120,2	154,1	133,9	116,8	111,6	101,4	104,3	132,2	136,6	126,6	112,1	+6,6	-11,5		
140,7	121,0	100,9	106,4	114,7	145,8	127,6	111,5	105,3	97,8	101,1	126,4	129,4	119,9	106,8	+5,8	-10,9		
185,2	160,0	130,8	140,7	153,8	204,9	171,9	148,6	149,7	123,6	123,2	167,3	180,3	167,2	144,5	+10,5	-13,6		
145,4	122,1	105,8	127,3	127,0	172,2	132,4	120,1	120,5	113,5	109,3	135,9	131,7	123,1	113,5	+7,3	-7,8	51	
135,6	111,5	99,9	126,0	126,8	155,3	125,8	119,4	114,9	113,6	114,9	131,6	124,6	118,1	111,4	+11,5	-5,7		
163,6	142,0	117,0	129,8	127,2	203,9	144,8	121,3	131,0	113,4	98,9	144,0	145,1	132,4	117,4	+0,3	-11,3		
155,9	132,4	125,0	145,8	137,7	208,7	151,8	134,5	121,8	115,6	116,8	149,1	142,8	137,8	122,9	-1,7	-10,8	5110	
158,2	126,3	116,7	151,5	140,9	170,8	138,2	134,2	107,2	112,8	125,1	155,2	147,1	130,4	120,8	+3,5	-7,4		
152,7	140,9	136,6	138,0	133,3	261,1	170,5	134,8	141,9	119,5	105,3	140,6	136,8	148,0	125,6	-8,1	-15,1		
141,4	128,3	128,0	119,9	128,4	144,1	129,9	116,3	123,2	114,7	114,3	137,8	131,1	136,1	134,4	+5,0	-1,2	52	
135,1	123,1	122,7	110,3	118,3	130,9	118,7	107,9	112,0	105,3	109,0	132,4	122,4	124,0	118,0	+3,8	-4,8		
169,6	151,7	152,0	163,2	174,1	204,1	181,0	154,3	174,4	157,3	138,2	162,1	170,5	191,0	209,0	-37,5	+9,4		
129,9	128,0	103,6	115,4	121,8	137,9	115,7	103,7	108,3	97,0	103,3	117,8	121,4	130,6	121,9	+17,7	-6,7	5421-24	
128,5	127,1	102,9	114,8	120,5	135,1	113,1	101,8	105,6	94,9	101,8	115,3	118,8	127,4	120,3	+16,9	-5,6		
141,3	135,3	109,4	119,7	132,2	161,1	136,9	119,8	129,7	116,2	116,1	138,4	142,6	156,4	135,0	+23,4	-13,7		
152,5	142,2	132,8	142,7	144,0	164,7	146,5	138,2	145,2	132,0	128,4	139,4	140,5	141,6	132,3	-0,4	-6,6	56	
143,8	135,0	125,2	134,5	135,5	155,0	138,0	130,7	134,1	127,4	120,8	131,6	130,3	131,1	122,6	-2,1	-6,5		
237,9	213,0	207,1	222,8	227,4	259,6	229,6	211,3	253,8	176,9	202,9	215,6	240,9	244,9	226,8	+9,5	-7,4		
143,3	132,8	120,2	127,1	130,1	149,7	131,8	122,8	129,1	121,3	113,9	120,0	122,5	122,8	113,1	-5,9	-7,9	5610	
137,2	127,7	112,8	122,2	125,0	143,2	126,8	117,9	120,8	115,9	108,3	115,2	116,0	115,5	105,6	-6,4	-8,6		
208,2	187,0	199,6	179,8	184,7	219,3	185,4	174,7	218,1	179,5	173,8	170,4	192,0	200,4	192,8	-3,4	-3,8		
157,8	152,5	149,8	134,8	133,9	158,0	143,6	141,3	139,5	136,4	130,6	144,5	149,3	155,1	152,5	+1,8	-1,7	57	
152,1	148,9	144,4	131,9	130,6	153,0	140,5	137,4	135,3	133,0	128,9	142,1	146,3	150,3	148,7	+3,0	-1,1		
276,4	225,6	263,3	195,0	202,6	261,7	207,8	223,5	224,9	207,5	164,1	192,8	211,3	255,9	230,5	-12,5	-9,9		
153,3	144,6	125,0	132,7	139,7	163,6	152,3	144,5	147,3	134,9	130,1	146,8	150,1	149,3	139,6	+11,7	-6,5	58	
147,6	138,6	118,5	125,4	132,3	155,7	146,0	139,1	138,8	129,4	126,5	140,8	142,6	142,4	132,1	+11,5	-7,2		
180,4	172,8	156,3	167,3	174,6	201,1	182,3	170,0	187,7	160,6	147,1	175,2	185,9	182,1	174,8	+11,8	-4,0		
105,9	137,2	106,2	119,9	117,7	141,3	108,8	130,0	105,9	102,6	97,1	137,0	124,2	156,7	112,7	+6,1	-28,1	61	
100,9	136,2	105,6	117,2	118,3	133,7	106,4	135,3	102,0	106,0	94,7	128,9	122,8	152,0	101,5	-4,1	-33,4		
121,3	140,6	107,9	128,4	116,1	165,1	116,2	113,5	118,1	92,0	104,5	162,2	128,7	171,3	148,1	+37,3	-13,5		
224,2	129,6	60,5	49,6	80,5	145,7	191,3	136,4	71,4	51,3	60,8	106,2	222,5	130,7	73,8	+22,0	-43,5	6251	
221,8	126,3	59,8	44,8	77,8	140,9	183,3	130,9	66,7	46,5	56,5	103,1	212,2	122,7	66,6	+11,4	-45,7		
239,8	151,1	65,0	80,3	98,2	176,3	242,5	172,0	101,7	82,3	88,4	126,3	288,6	182,4	119,6	+84,0	-34,4		
125,2	110,4	88,0	91,5	101,6	135,5	108,9	97,4	89,7	73,6	75,5	111,3	109,9	104,8	88,3	+0,3	-15,7	63	
117,3	100,2	80,9	84,4	94,4	126,6	101,4	89,0	81,3	69,0	72,3	104,5	102,0	95,4	81,8	+1,1	-14,3		
159,5	154,5	118,7	122,1	133,1	173,9	141,3	133,7	126,1	93,6	89,5	140,5	144,0	145,4	116,6	-1,8	-19,8		
93,3	92,9	90,9	76,7	90,4	109,8	96,5	90,9	91,3	66,2	56,0	86,7	97,0	85,8	95,2	+4,7	+11,0	6312	
93,7	86,9	89,3	74,1	88,3	109,6	96,5	89,8	83,7	63,6	52,7	70,1	94,9	76,3	93,3	+4,5	+22,3		
91,3	118,5	97,5	87,9	99,3	110,4	96,5	96,0	123,8	77,2	69,9	157,5	106,2	126,1	103,3	+5,9	-18,1		
134,2	124,6	102,0	99,2	108,4	132,4	110,4	109,4	97,4	72,9	69,8	99,0	104,6	115,3	99,9	-2,1	-13,4	6332	
109,5	94,5	80,0	81,4	87,8	104,5	87,6	81,8	75,6	60,1	58,2	84,5	85,7	93,3	77,7	-2,9	-16,7		
209,3	216,0	168,6	153,0	170,9	217,2	179,4	193,2	163,3	111,7	104,7	142,8	162,1	182,2	167,1	-0,9	-8,3		
135,6	96,1	67,0	71,1	94,2	158,4	113,8	81,7	69,6	58,9	83,3	137,7	119,0	89,6	73,8	+10,1	-17,6	6370	
129,7	94,9	67,2	69,6	93,8	151,7	110,2	80,4	69,2	58,3	83,5	132,6	115,2	89,0	74,9	+11,5	-15,8		
181,2	105,0	64,9	82,8	97,3	209,7	141,1	91,8	72,7	63,6	81,9	176,7	147,8	94,0	65,2	+0,5	-30,6		
110,8	109,2	94,7	106,2	100,6	114,0	99,9	95,2	97,3	81,6	83,6	100,8	99,4	104,2	90,5	-4,4	-13,1	6380	
109,3	106,8	91,6	102,2	97,7	112,9	98,1	94,6	94,9	81,4	85,3	99,4	97,1	100,1	90,1	-1,6	-10,0		
118,0	120,4	109,0	124,4	114,0	119,3	108,0	98,3	108,1	82,9	76,2	107,0	109,9	122,8	92,4	-15,2	-24,8		
173,8	95,8	53,5	78,4	104,6	191,2	150,8	86,5	61,3	63,7	90,1	158,5	156,2	90,9	60,7	+13,5	-33,2	64	
161,2	90,5	53,3	75,5	98,1	175,0	140,3	82,2	59,1	61,4	83,9	145,6	140,7	86,2	59,1	+10,9	-31,4		
281,8	141,0	54,6	103,2	160,0	330,1	240,4	123,1	79,6	83,9	143,6	269,7	288,9	130,8	74,4	+36,3	-43,1		
148,0	75,5	47,1	71,9	101,5	176,0	139,0	80,0	56,4	50,8	86,0	153,2	129,2	77,5	55,3	+17,4	-28,6	6413	
138,9	75,7	49,0	73,5	96,8	162,0	132,5	74,5	54,9	51,9	83,9	141,4	119,9	75,4	55,1	+12,4	-26,9		
216,4	74,4	32,8	59,9	137,3	281,2	187,8	121,1	67,4	42,8	101,6	242,1	199,1	93,7	56,9	+73,5	-39,3		
197,7	101,7	49,8	79,9	109,5	212,8	162,1	86,5	59,7	68,2	97,7	173,0	180,4	94,1	56,1	+12,7	-40,4	6414	
182,1	94,5	48,7	74,8	101,6	193,3	147,9	82,5	57,4	64,1	88,4	158,1	160,5	88,7	54,5	+11,9	-38,6		
329,9	162,6	59,3	123,7	176,7	378,4	282,6	121,0	79,2	102,7	176,7	299,9	349,1	140,2	68,8	+16,0	-50,9		
115,4	78,0	53,6	54,2	74,3	135,0	114,9	82,1	54,1	44,2	58,7	109,5	96,5	76,9	62,9	+17,4	-18,2	6421	
109,6	72,6	52,6</																

SYPRO- NR.	WIRTSCHAFTSGLIEDERUNG	1980 1981 1982			VERAENDERUNG GEGENUEBER VORJAHRES- ZEITRAUM IN PROZENT	1981	1982	1982	1982	1982	VERAENDERUNG GEGENUEBER VORJAHRES-VOR- ZEITRAUM IN PROZENT		
		DURCHSCHNITT				4.VJ	1.VJ	2.VJ	3.VJ	4.VJ			
	VERARBEITENDES GEWERBE 1)	INSGESAMT	106,7	106,3	99,8	-6,1	108,7	107,2	98,7	91,7	101,7	-6,4	+10,9
		INLAND	106,2	100,0	94,2	-5,8	99,9	98,4	92,9	87,5	98,3	-1,6	+12,3
		AUSLAND	108,2	120,4	112,1	-6,9	127,9	126,5	111,4	101,1	109,7	-14,2	+8,5
	GRUNDSTOFF-UND PRODUKTIONS- GUTER- GEWERBE	INSGESAMT	107,1	105,7	97,8	-7,5	101,6	104,8	99,1	92,2	95,3	-6,2	+3,4
		INLAND	101,0	95,5	88,5	-7,3	92,3	90,6	91,7	85,5	86,2	-6,6	+0,8
		AUSLAND	122,4	131,3	121,2	-7,7	125,1	140,3	117,9	108,8	118,0	-5,7	+8,5
25	GEW.U.VERARB.V. STEINEN U.ERDEN	INSGESAMT	105,1	95,7	90,6	-5,3	87,5	64,8	102,4	104,0	91,0	+4,0	-12,5
		INLAND	103,7	93,5	87,9	-6,0	84,6	60,1	99,1	102,9	89,1	+5,3	-13,4
		AUSLAND	122,9	124,0	125,2	+1,0	124,5	124,2	142,8	118,3	115,7	-7,1	-2,2
2531	H.V.ZEMENT	INSGESAMT	102,6	92,5	83,8	-9,4	80,2	53,4	101,2	98,7	81,9	+2,1	-17,0
		INLAND	102,9	91,5	81,8	-10,6	77,7	50,7	99,4	97,8	79,5	+2,3	-18,7
		AUSLAND	95,4	110,2	120,7	+9,5	124,7	104,4	134,4	116,6	127,8	+2,5	+9,6
2541	ZIEGELER	INSGESAMT	104,8	103,7	91,3	-12,0	84,2	71,3	103,0	104,9	85,7	+1,8	-18,3
		INLAND	104,6	102,0	89,7	-12,1	82,0	66,8	100,9	107,1	84,1	+2,6	-21,5
		AUSLAND	106,5	114,5	101,6	-11,3	98,8	101,8	117,6	90,4	96,8	-2,0	+7,1
2559	H.V.BETONERZEUGN. (OH.BIMS,GR.FERTIG- BAUTEILE)	INSGESAMT	106,9	90,1	85,1	-5,5	81,0	53,9	98,6	98,0	89,9	+11,0	-8,3
		INLAND	106,6	89,7	83,8	-6,6	80,4	53,5	94,0	97,6	89,9	+11,8	-7,9
		AUSLAND	136,6	123,1	218,4	+77,4	143,0	95,9	545,3	139,5	96,0	-32,9	-31,2
2711	HOCHOFEN-,STAHL-U. WARMLAZWERKE (OH.STAHLROHRE)	INSGESAMT	106,6	98,5	82,2	-16,5	93,3	97,3	83,3	72,1	76,3	-18,2	+5,8
		INLAND	93,8	85,7	71,0	-17,2	83,2	81,2	75,9	60,9	65,8	-20,9	+8,0
		AUSLAND	143,2	134,1	112,9	-15,8	120,7	140,0	103,1	102,6	105,4	-12,7	+2,7
2850	NE-METALLHALBZEUGWERKE	INSGESAMT	117,4	114,6	107,7	-6,0	118,3	117,6	110,0	98,5	104,6	-11,6	+6,2
		INLAND	114,5	107,5	98,4	-8,5	111,3	105,9	102,2	90,7	94,5	-15,1	+4,2
		AUSLAND	124,6	132,1	129,7	-1,8	136,0	146,2	128,6	116,8	127,8	-6,0	+9,4
2910	EISEN-,STAHL-U. TEMPERIESSEREI	INSGESAMT	89,9	87,3	79,1	-9,4	89,8	90,2	82,2	72,0	72,7	-19,0	+1,0
		INLAND	88,2	81,6	74,1	-9,2	83,4	82,5	78,4	68,3	67,5	-19,1	-1,2
		AUSLAND	100,5	122,5	110,9	-9,5	129,7	138,5	106,2	94,5	105,3	-18,8	+11,4
3011-15	ZIEHEREIEN UND KALT- WALZWERKE	INSGESAMT	104,3	95,7	85,8	-10,3	96,1	93,2	90,6	77,7	81,7	-15,0	+5,1
		INLAND	98,8	90,6	78,6	-13,2	90,5	83,1	84,0	74,5	72,9	-19,4	-2,1
		AUSLAND	123,4	113,0	111,4	-1,4	115,7	129,2	114,2	88,8	115,3	-2,1	+27,6
40	CHEMISCHE INDUSTRIE	INSGESAMT	109,5	110,6	107,2	-3,1	107,1	113,1	108,4	101,9	105,4	-1,6	+3,4
		INLAND	103,7	99,9	97,0	-2,9	95,6	100,4	98,8	94,4	94,6	-1,0	+0,2
		AUSLAND	120,1	131,0	125,8	-4,0	128,6	136,5	126,2	115,6	125,3	-2,6	+8,4
4090	H.V.CHEMIEFASERN	INSGESAMT	92,0	101,8	92,3	-9,3	106,3	102,0	96,4	79,9	90,9	-14,5	+13,8
		INLAND	85,9	89,1	81,9	-8,1	88,4	90,4	83,7	74,2	79,1	-10,5	+6,6
		AUSLAND	96,5	111,3	100,3	-9,9	120,1	110,9	106,4	84,2	99,5	-17,2	+18,2
53	HOLZBEARBEITUNG	INSGESAMT	94,2	89,8	82,7	-7,9	87,3	81,4	84,3	80,3	84,6	-3,1	+5,4
		INLAND	93,5	88,8	81,3	-8,4	86,1	79,5	83,0	79,9	83,0	-3,6	+3,9
		AUSLAND	100,8	99,1	94,5	-4,6	99,4	98,6	96,5	84,1	98,8	-0,6	+17,5
55	ZELLSTOFF-,HOLZSCHLIFF-, PAPIER-U.PAPPEERZEUGUNG	INSGESAMT	106,1	108,8	107,2	-1,5	105,1	113,9	106,0	99,4	109,2	+3,9	+9,9
		INLAND	100,0	98,7	94,1	-4,7	95,7	100,0	92,9	88,1	95,3	-0,4	+8,2
		AUSLAND	126,4	143,3	151,6	+5,8	137,2	162,4	150,8	137,7	155,4	+13,3	+12,9
59	GUMMIVERARBEITUNG	INSGESAMT	103,7	101,5	92,7	-8,7	101,9	101,4	91,7	83,9	94,1	-7,7	+12,2
		INLAND	105,7	101,4	90,6	-10,7	103,7	98,6	88,6	81,9	93,8	-9,5	+14,5
		AUSLAND	100,8	102,2	99,8	-2,3	95,8	110,9	102,4	91,2	95,2	-0,6	+4,4
	INVESTITIONSGUTER PRODUZIERENDES GEWERBE	INSGESAMT	107,4	109,1	102,4	-6,1	115,5	110,6	99,6	92,6	106,8	-7,5	+15,3
		INLAND	111,2	104,9	99,8	-4,9	106,7	104,8	95,3	90,3	109,2	+2,3	+20,9
		AUSLAND	101,7	115,3	106,1	-8,0	128,6	119,5	106,2	96,1	102,9	-20,0	+7,1
3021-25	STAHLVERFORMUNG, OBERFLAECHEVEREDLUNG, HAERTUNG	INSGESAMT	106,4	99,8	94,5	-5,3	102,0	105,0	100,5	86,0	86,7	-15,0	+0,8
		INLAND	104,4	97,2	92,0	-5,3	99,1	102,1	97,0	84,7	84,2	-15,0	-0,6
		AUSLAND	118,2	115,4	110,0	-4,7	118,9	122,2	122,2	94,1	101,0	-15,1	+7,3
31	STAHL-U.LEICHTMETALLBAU, SCHIENENFAHRZEUGBAU	INSGESAMT	103,7	105,6	94,8	-10,2	113,7	94,1	97,2	95,6	94,6	-16,8	+1,1
		INLAND	115,5	109,6	100,4	-8,4	114,4	97,4	101,6	97,1	105,3	-8,0	+8,4
		AUSLAND	72,5	95,5	81,7	-14,5	114,4	87,2	87,3	85,9	66,8	-41,6	-22,2
3111	H.V.STAHL-U.L.METALLKON- STRUKT.(OH.GRUBENAUSB.-)	INSGESAMT	108,0	104,7	94,8	-9,5	103,4	102,2	91,0	94,7	91,7	-11,3	-3,2
		INLAND	111,1	99,4	88,3	-11,2	101,2	83,8	88,7	92,6	88,2	-12,8	-4,8
		AUSLAND	86,9	140,0	141,9	+1,4	118,5	233,4	108,2	112,7	116,6	-1,6	+3,5
32	MASCHINENBAU	INSGESAMT	99,3	101,4	90,1	-11,1	104,1	95,3	87,9	82,2	95,0	-8,7	+15,6
		INLAND	112,8	105,5	101,6	-3,7	102,8	100,8	94,5	96,2	114,9	+11,8	+19,4
		AUSLAND	86,9	97,7	79,4	-18,7	105,5	90,5	81,9	69,1	76,6	-27,4	+10,9
33	STRASSENFAHRZEUGBAU	INSGESAMT	110,1	118,6	117,7	-0,8	129,5	138,1	110,8	100,8	121,7	-6,0	+20,7
		INLAND	100,0	97,7	91,8	-6,0	102,6	110,8	79,5	72,0	105,3	+2,6	+46,3
		AUSLAND	122,9	144,3	149,5	+3,6	162,4	171,5	149,3	136,1	141,9	-12,6	+4,3
3311	H.V.KRAFTWAGEN U. -MOTOREN	INSGESAMT	109,1	118,2	117,9	-0,3	129,2	138,6	109,8	101,5	122,1	-5,5	+20,3
		INLAND	97,7	96,0	90,3	-5,9	100,7	110,2	76,4	70,7	104,7	+4,0	+48,1
		AUSLAND	122,3	144,0	149,7	+4,0	162,3	171,2	148,6	137,0	142,1	-12,4	+3,7
3312	H.V.PERSONENKRAFTWAGEN U.AE.(EINSCHL.MOTOREN)	INSGESAMT	95,4	107,5	112,0	+4,2	113,8	130,5	103,3	95,2	119,4	+4,9	+25,4
		INLAND	78,3	86,5	82,7	-4,4	84,7	100,2	71,6	64,5	95,2	+12,4	+47,6
		AUSLAND	117,8	134,5	149,6	+11,2	151,1	169,2	144,3	134,3	150,7	-0,3	+22,2

1) AUSGEWAHLTE WIRTSCHAFTSZWEIGE (OHNE NAHRUNGS- UND GENUSSMITTELGEWERBE).

VERARBEITENDEN GEWERBE

HEININDEX
= 100

1981	1981	1981	1982	1982	1982	1982	1982	1982	1982	1982	1982	1982	1982	1982	1982	1982	1982	1982	VERÄNDERUNG GEGENÜBER VORJAHRES-VOR- ZEITRAUM IN PROZENT	SYPRO- NR.
OKT.	NOV.	DEZ.	JAN.	FEB.	MAR.	APR.	MAI	JUN.	JUL.	AUG.	SEP.	OKT.	NOV.	DEZ.						
111,8	107,0	107,1	98,9	102,8	119,9	102,8	93,9	99,3	92,3	85,0	97,9	97,5	101,7	106,2	-0,8	+4,4				
106,1	98,0	95,6	91,0	93,1	111,1	97,4	89,5	91,7	88,0	81,7	92,6	94,1	97,3	103,4	+8,2	+6,3				
124,3	127,0	132,4	116,1	124,1	139,0	114,8	103,6	115,9	101,7	92,2	109,4	104,9	111,4	112,6	-13,0	+1,1				
109,9	100,5	94,7	96,2	103,5	114,4	102,0	93,9	101,6	92,7	86,9	96,8	96,6	96,2	93,0	-1,8	-3,3				
102,5	92,6	82,0	83,4	86,6	101,8	93,9	87,4	93,7	85,9	81,2	89,3	88,9	87,3	82,4	+0,5	-5,6				
128,6	120,4	126,6	129,0	146,0	145,9	122,4	110,0	121,5	109,6	101,0	115,6	115,9	118,4	119,5	-5,6	+0,9				
110,2	92,2	60,2	47,2	58,3	88,6	100,3	99,1	107,6	100,9	99,6	111,5	102,4	92,7	77,9	+29,4	-16,0	25			
107,5	90,2	56,3	42,0	53,6	84,5	97,6	97,6	102,0	100,3	98,3	109,9	101,6	90,9	74,7	+32,7	-17,8				
145,1	118,6	109,9	113,5	118,7	140,2	130,3	119,4	178,7	108,2	115,5	131,0	112,5	116,1	118,4	+7,7	+2,0				
107,5	86,2	46,8	24,7	47,7	87,4	105,4	98,8	99,2	93,4	97,4	105,2	95,2	82,3	68,2	+45,7	-17,1	2531			
104,5	84,4	44,3	22,5	44,8	84,4	102,2	97,8	98,1	93,1	96,1	104,0	93,9	79,4	65,0	+46,7	-18,1				
161,2	119,5	93,5	67,7	101,9	143,1	165,4	117,5	120,1	98,9	121,5	129,3	119,0	136,2	128,1	+37,0	-5,9				
113,1	84,0	55,4	54,8	63,7	95,0	102,4	101,1	105,6	101,4	101,7	111,7	104,4	86,8	65,9	+19,0	-24,1	2541			
112,3	82,6	51,2	48,9	59,0	92,1	99,4	100,9	102,4	102,2	104,1	114,9	102,9	85,9	63,4	+23,8	-26,2				
119,0	93,4	83,8	94,2	95,9	115,1	122,9	102,9	127,0	95,2	85,7	90,3	114,7	92,7	82,9	-1,1	-10,6				
100,2	87,7	55,1	38,9	45,6	77,1	91,7	92,7	111,4	96,7	91,1	106,5	100,2	90,5	78,9	+43,2	-12,8	2559			
98,9	87,6	54,6	38,7	45,3	76,4	91,2	92,4	98,5	96,4	91,0	105,7	100,2	90,6	78,7	+44,1	-13,1				
227,9	94,3	106,9	68,4	78,7	139,6	145,1	121,9	1368,9	124,0	101,6	192,6	98,9	86,9	102,3	-4,3	+17,7				
109,1	90,2	81,3	92,8	88,7	110,2	86,1	78,7	85,1	77,8	67,9	70,8	76,9	76,1	75,9	-6,6	-0,3	2711			
99,1	80,9	70,6	73,9	75,1	94,5	77,9	73,4	76,3	65,2	58,4	59,0	65,9	65,9	65,6	-7,1	-0,5				
135,6	114,8	111,8	143,5	124,7	152,1	107,7	92,8	108,8	111,8	93,5	102,5	106,9	104,0	105,3	-5,8	+1,3				
117,0	123,5	114,5	117,3	111,3	124,1	110,5	102,7	117,0	103,5	90,2	101,8	100,8	104,3	108,7	-5,1	+4,2	2850			
111,6	117,6	104,7	106,7	97,4	113,8	105,4	98,5	102,6	93,5	85,5	93,2	85,5	96,5	101,8	-2,8	+5,5				
130,7	138,2	139,1	143,8	146,0	148,9	122,8	112,7	150,8	127,4	101,2	122,1	136,8	122,1	124,4	-10,6	+1,9				
95,1	89,9	84,5	83,6	92,2	94,8	87,2	77,5	81,9	75,3	66,2	74,4	72,8	74,6	70,9	-16,1	-5,0	2910			
89,9	81,6	78,8	77,3	80,1	89,8	85,8	75,2	74,0	69,9	62,5	72,7	68,7	66,4	67,5	-14,3	+1,7				
128,2	141,3	119,5	122,6	167,1	125,9	95,9	92,3	130,6	109,0	89,4	85,1	89,3	125,3	92,4	-22,7	-26,3				
102,2	100,1	86,0	84,9	88,4	106,2	94,1	88,3	89,5	81,0	71,3	80,7	78,3	85,2	81,6	-5,1	-4,2	3011-15			
97,4	93,9	80,1	73,8	78,6	96,3	87,7	83,0	81,3	76,2	71,0	76,3	72,8	75,1	70,8	-11,6	-5,7				
119,1	121,9	106,5	122,7	123,6	141,3	117,0	107,0	118,3	98,1	72,0	96,4	98,1	122,0	120,2	+12,9	-1,5				
112,4	104,3	104,6	106,5	109,3	123,2	110,9	101,9	112,5	101,3	97,4	106,8	107,1	105,2	103,9	-0,7	-1,2	40			
103,6	94,3	88,8	95,6	96,7	109,0	99,5	92,6	104,4	95,2	90,3	97,7	98,2	93,3	90,5	+1,9	-5,0				
128,8	123,1	134,1	127,0	132,9	149,5	132,1	119,3	127,3	112,7	110,5	123,8	123,5	123,6	128,7	-4,0	+4,1				
103,0	100,2	115,4	98,5	96,1	111,4	103,7	94,0	91,4	75,0	73,4	91,2	87,2	90,5	95,2	-17,5	+5,2	4090			
91,6	91,1	82,3	89,9	83,8	97,4	88,5	81,9	80,5	63,0	71,3	88,3	79,6	80,2	77,6	-5,7	-3,2				
111,9	107,4	140,8	105,1	105,4	122,0	115,3	103,6	100,0	84,2	75,0	93,3	92,9	97,8	107,9	-23,4	+10,3				
98,6	90,2	72,8	71,9	78,2	94,3	88,2	82,6	82,2	74,8	73,1	93,1	89,1	87,6	76,8	+5,5	-12,3	53			
98,0	88,8	71,2	69,8	76,2	92,8	87,1	80,7	81,3	73,9	73,4	92,3	88,1	85,7	75,0	+5,3	-12,5				
105,8	104,5	88,1	91,5	96,8	107,6	98,5	100,1	90,9	82,9	69,6	99,7	97,5	105,2	93,8	+6,5	-10,8				
109,6	104,6	101,1	106,0	110,1	125,9	109,0	103,7	105,2	100,6	88,7	109,0	108,7	114,0	104,8	+3,7	-8,1	55			
100,1	95,6	91,6	94,5	96,4	109,2	96,1	91,9	90,7	89,2	79,6	95,5	93,7	99,5	92,7	+1,2	-6,8				
142,1	135,4	134,1	146,1	157,5	183,9	154,0	143,7	154,7	139,9	119,4	154,1	158,8	162,5	144,7	+7,9	-11,0				
108,5	103,0	94,1	89,0	103,6	111,0	98,8	85,3	90,9	78,6	81,0	92,3	95,7	97,7	88,9	-5,5	-9,0	59			
108,8	105,0	97,7	87,9	104,0	103,4	96,6	81,7	87,3	75,1	78,6	91,9	96,2	96,8	88,5	-9,4	-8,6				
107,7	96,8	83,2	92,8	102,4	137,3	106,3	97,2	103,8	90,8	89,1	93,7	93,7	101,1	90,7	+9,0	-10,3				
110,4	112,9	123,1	104,2	105,1	122,3	102,1	94,6	102,1	96,5	85,0	96,3	94,4	105,6	120,3	-2,3	+13,9				
104,8	102,2	113,1	99,9	98,6	115,6	98,6	92,1	95,4	95,4	83,5	91,9	94,1	105,8	128,0	+13,2	+21,0				
118,7	128,9	138,1	110,8	114,8	132,6	107,8	98,3	112,4	98,3	87,2	103,0	94,8	105,2	108,7	-21,3	+3,3				
106,2	105,6	94,2	95,2	102,3	117,2	101,3	100,7	99,7	88,7	82,9	86,3	88,3	87,1	84,4	-10,4	-3,1	3021-25			
104,0	102,9	90,6	90,7	100,8	114,4	97,0	98,2	95,8	87,0	82,3	84,6	86,1	84,7	82,0	-9,5	-3,2				
119,3	121,9	115,6	121,3	111,1	134,0	127,4	116,3	123,2	99,1	86,6	96,7	101,7	101,7	99,5	-13,9	-2,2				
113,8	128,6	98,9	91,9	73,0	117,0	105,7	91,0	94,7	89,6	97,3	93,7	102,6	84,0	97,1	-1,8	+15,6	31			
123,6	114,0	105,7	97,2	83,1	112,0	101,9	103,8	99,4	91,4	95,7	104,4	113,1	89,8	113,1	+7,0	+25,9				
88,2	172,6	82,3	79,9	46,5	134,3	120,3	57,2	84,4	87,3	104,5	65,9	76,0	70,3	54,3	-34,0	-22,8				
107,7	101,3	101,0	80,1	78,9	146,9	88,1	89,5	95,3	92,2	93,6	98,2	100,3	82,8	91,9	-9,0	+11,0	3111			
111,0	94,5	98,3	75,0	77,2	99,0	88,0	85,6	92,4	91,5	93,8	92,4	87,6	83,7	93,3	-5,1	+11,5				
85,1	149,7	120,8	117,8	91,5	486,7	89,1	118,6	116,8	98,7	98,6	140,5	190,3	77,1	82,4	-31,8	+6,9				
100,4	104,5	107,2	90,1	89,4	106,1	89,7	81,5	92,6	92,4	73,6	80,7	78,6	96,2	110,3	+2,9	+14,7	32			
103,9	99,1	105,5	95,9	97,5	108,6	98,3	92,9	114,0	83,8	83,8	90,9	89,8	117,0	137,9	+30,7	+17,9				
97,4	109,9	109,2	84,8	82,4	104,0	81,7	70,9	92,9	72,1	64,1	71,2	68,3	76,9	84,5	-22,6	+9,9				
123,4	120,0	145,2	140,9	130,2	143,4	114,8	108,8	108,7	108,8	91,8	101,8	108,1	115,3	141,4	-2,4	+22,6	33			
92,3	83,8	131,5	117,8	94,6	120,1	88,5	73,8	76,1	77,6	63,8	74,4	86,2	90,6	139,0	+5,7	+53,4				
161,2	164,1	162,1	169,2	173,4	171,9	147,3	151,9	148,8	147,0	126,0	135,4	135,2	145,7	144,6	-10,8	-0,8				
122,4	119,5	145,9	141,3	129,4	144,8	113,7	108,2	107,7	109,8	92,5	102,2	108,5	115,7	141,9	-2,7	+22,6	3311			
88,9	80,2	133,1	118,2	92,2	120,1	85,3	70,7	73,0	76,6	62,3	73,2	85,4	89,8	139,1	+4,5	+54,9				
161,0	164,8	161,0	168,3	172,2	173,3	146,8	151,5	147,7	148,0	127,3	135,8	135,3	145,7	145,5						

SYPRO- NR.	WIRTSCHAFTSGLIEDERUNG		1980 1981 1982			VERAENDERUNG GEGENUEBER VORJAHRES- ZEITRAUM IN PROZENT	1981	1982	1982	1982	1982	VERAENDERUNG GEGENUEBER VORJAHRES-VOR- ZEITRAUM IN PROZENT	
			DURCHSCHNITT				4.VJ	1.VJ	2.VJ	3.VJ	4.VJ		
3313	H.V.LASTKRAFTWAGEN U.AE. (EINSCHL.MOTOREN)	INSGESAMT	154,6	155,2	138,7	-10,6	182,5	166,9	132,7	123,9	132,1	-27,6	+6,6
		INLAND	183,1	138,7	124,8	-10,0	171,2	154,7	97,7	98,7	147,8	-13,7	+49,7
		AUSLAND	132,1	168,2	150,5	-10,5	192,0	177,1	161,3	144,8	119,4	-37,8	-17,5
34	SCHIFFBAU	INSGESAMT	142,5	175,2	151,9	-13,3	193,7	137,3	196,2	146,8	127,3	-34,3	-13,3
		INLAND	142,4	142,3	186,2	+30,9	154,5	152,4	280,5	90,9	221,0	+43,0	+143,1
		AUSLAND	142,5	207,1	118,5	-42,8	231,5	122,7	114,5	200,9	36,6	-84,2	-81,8
36	ELEKTROTECHNIK	INSGESAMT	110,5	109,6	105,4	-3,8	117,6	112,1	100,3	96,4	113,0	-3,9	+17,2
		INLAND	116,3	109,8	106,0	-3,5	113,4	108,9	101,6	97,7	115,3	+1,7	+18,0
		AUSLAND	99,2	109,0	104,5	-4,1	125,9	118,2	97,6	93,6	108,8	-13,6	+16,2
3711-60	FEINMECHANIK,OPTIK	INSGESAMT	110,6	108,9	102,4	-6,0	117,0	105,4	100,6	101,1	102,4	-12,5	+1,3
		INLAND	111,2	106,1	97,7	-7,9	112,6	99,7	93,7	101,9	95,6	-15,1	-6,2
		AUSLAND	109,2	114,4	111,9	-2,2	125,7	117,1	114,6	99,4	116,5	-7,3	+17,2
38	H.V.EBM-WAREN	INSGESAMT	105,7	99,7	92,3	-7,4	99,6	98,5	93,2	83,9	94,0	-5,6	+12,0
		INLAND	103,0	95,0	87,2	-8,2	94,4	92,2	86,5	81,7	88,6	-6,1	+8,4
		AUSLAND	116,5	118,7	112,7	-5,1	121,0	123,5	119,4	93,0	115,3	-4,7	+24,0
3830	H.V.HEIZ-U.KOCHGERAETEN	INSGESAMT	103,2	94,3	85,0	-9,9	97,3	89,7	80,7	75,3	94,5	-2,9	+25,5
		INLAND	95,0	84,2	72,8	-13,5	86,0	76,4	65,9	65,0	83,8	-2,6	+28,9
		AUSLAND	130,2	128,3	126,3	-1,6	135,3	133,6	130,3	109,8	131,0	-3,2	+19,3
3850	H.V.SCHLOSSERN, BESCHLAEGEN	INSGESAMT	97,3	91,5	85,2	-6,9	93,2	96,1	84,3	76,3	84,5	-9,3	+10,7
		INLAND	97,4	89,8	82,7	-7,9	91,1	92,5	81,9	74,8	81,9	-10,1	+9,5
		AUSLAND	97,2	98,8	96,2	-2,6	102,3	111,8	94,8	83,1	95,5	-6,6	+14,9
50	H.V.BUEROMASCHINEN,ADV- GERAETEN U.-EINR.	INSGESAMT	175,3	179,6	204,4	+13,8	202,7	193,6	195,5	181,5	246,9	+21,8	+36,0
		INLAND	184,9	165,5	193,1	+16,7	167,2	186,0	171,1	164,2	250,7	+49,9	+52,7
		AUSLAND	165,2	196,3	217,9	+11,0	245,4	203,4	223,6	202,0	243,2	-0,9	+20,4
5060	H.V.BUEROMASCHINEN	INSGESAMT	113,5	106,3	100,2	-5,7	115,3	96,7	114,8	83,2	106,4	-7,7	+27,9
		INLAND	125,2	108,6	111,1	+2,3	109,7	110,7	122,0	94,4	117,5	+7,1	+24,5
		AUSLAND	103,5	104,2	91,6	-12,1	120,2	85,3	109,4	74,4	97,4	-19,0	+30,9
5080	H.V.ADV-GERAETEN U.-EINRICHTUNGEN	INSGESAMT	211,1	220,7	257,1	+16,5	249,1	242,9	236,5	231,4	317,8	+27,6	+37,3
		INLAND	217,0	196,9	229,5	+16,6	199,2	220,6	193,9	194,9	308,4	+54,8	+58,2
		AUSLAND	204,9	251,8	293,0	+16,4	313,2	272,1	291,5	278,8	331,1	+5,7	+18,8
	VERBRAUCHSGUETER PRODUZIERENDES GEWERBE	INSGESAMT	104,6	100,2	95,9	-4,3	101,6	102,0	95,1	88,4	98,1	-3,4	+11,0
		INLAND	103,0	96,4	90,9	-5,7	97,0	96,6	89,9	84,5	92,4	-4,7	+9,3
		AUSLAND	114,2	123,6	127,9	+3,5	131,2	136,0	127,9	113,3	134,2	+2,3	+18,4
51	FEINKERAMIK	INSGESAMT	110,2	101,4	96,2	-5,1	97,6	109,1	93,7	90,0	92,4	-5,3	+2,7
		INLAND	110,3	100,3	93,7	-6,6	91,0	104,5	90,7	90,6	89,1	-2,1	-1,7
		AUSLAND	109,9	103,4	100,8	-2,5	109,7	117,5	99,3	88,7	98,2	-10,5	+10,7
5110	H.V.PORZELLAN	INSGESAMT	110,6	101,5	93,4	-8,0	97,5	111,1	90,1	84,2	88,7	-9,0	+5,3
		INLAND	109,0	100,7	89,5	-11,1	93,0	102,7	83,0	85,8	86,6	-6,9	+0,9
		AUSLAND	113,1	102,9	99,0	-3,8	104,2	123,2	100,1	81,7	91,8	-11,9	+12,4
52	H.U.VERARB.V.GLAS	INSGESAMT	111,6	103,6	99,9	-3,6	105,4	102,9	96,9	95,7	104,4	-0,9	+9,1
		INLAND	108,3	99,2	92,3	-7,0	101,4	94,4	89,2	90,7	94,9	-6,4	+4,6
		AUSLAND	126,1	122,7	134,3	+9,5	123,6	141,1	131,7	118,0	146,6	+18,6	+24,2
5421-24	H.V.HOLZMOEBELN, POLSTERMOEBELN	INSGESAMT	104,5	92,8	82,9	-10,7	90,9	91,0	77,6	75,1	88,0	-3,2	+17,2
		INLAND	104,9	92,5	81,4	-12,0	90,2	89,9	75,9	73,7	86,3	-4,3	+17,1
		AUSLAND	101,2	96,1	95,0	-1,1	97,1	99,9	91,2	86,9	102,3	+5,4	+17,7
56	PAPIER-U.PAPPE- VERARBEITUNG	INSGESAMT	115,0	114,6	110,5	-3,6	113,8	117,9	111,8	104,1	108,1	-5,0	+3,8
		INLAND	112,1	109,1	103,0	-5,6	106,7	110,1	104,2	98,4	99,6	-6,7	+1,2
		AUSLAND	145,3	172,9	187,4	+8,4	190,9	200,8	190,3	163,2	195,6	+2,5	+19,9
57	DRUCKEREI,VERVIELFAEL- TIGUNG	INSGESAMT	117,6	114,2	111,1	-2,7	120,9	111,2	109,7	105,9	117,6	-2,7	+11,0
		INLAND	114,9	111,1	108,4	-2,4	116,9	108,3	106,7	103,9	114,6	-2,0	+10,3
		AUSLAND	172,0	179,6	167,2	-6,9	204,1	171,6	170,2	146,5	180,3	-11,7	+23,1
58	H.V.KUNSTSTOFFWAREN	INSGESAMT	117,9	115,3	117,2	+1,6	115,4	118,6	120,1	111,4	118,9	+3,0	+6,7
		INLAND	115,8	110,5	110,9	+0,4	109,4	111,5	113,7	106,4	112,1	+2,5	+5,4
		AUSLAND	128,1	139,5	149,2	+7,0	145,6	154,8	152,9	136,2	152,9	+5,0	+12,3
61	LEDERERZEUGUNG	INSGESAMT	82,5	87,1	94,5	+8,5	93,9	100,0	89,0	87,0	102,1	+8,7	+17,4
		INLAND	86,4	87,5	93,8	+7,2	93,1	99,1	90,4	86,6	99,4	+6,8	+14,8
		AUSLAND	71,3	86,1	96,8	+12,4	96,6	103,1	85,2	88,5	110,4	+14,3	+24,7
6251	H.V.SCHUHEN	INSGESAMT	84,4	79,3	78,5	-1,0	99,8	66,1	95,2	51,9	100,3	+0,5	+93,3
		INLAND	84,7	78,4	74,6	-4,8	98,6	63,3	91,2	49,0	94,4	-4,3	+92,7
		AUSLAND	82,8	84,8	102,8	+21,2	107,1	83,4	121,0	69,3	137,2	+28,1	+98,0
63	TEXTILGEWERBE	INSGESAMT	92,5	89,0	82,6	-7,2	92,3	92,4	82,5	72,1	83,7	-9,3	+16,1
		INLAND	90,9	83,2	76,2	-8,4	84,8	85,5	73,2	67,6	76,8	-9,4	+13,6
		AUSLAND	99,4	114,5	111,4	-2,7	125,2	123,4	114,8	92,4	115,2	-8,0	+24,7
64	BEKLEIDUNGSGEWERBE	INSGESAMT	93,0	90,8	85,7	-5,6	87,6	100,2	79,6	82,5	81,0	-7,5	-1,8
		INLAND	90,1	85,8	79,9	-6,9	82,7	93,2	74,9	76,6	75,0	-9,3	-2,1
		AUSLAND	118,3	134,5	137,4	+2,2	130,5	162,1	120,5	134,1	132,8	+1,8	-1,0

VERARBEITENDEN GEWERBE

INDEX
= 100

1981	1981	1981	1982	1982	1982	1982	1982	1982	1982	1982	1982	1982	1982	1982	1982	1982	1982	1982	VERÄNDERUNG GEGENÜBER VORJAHRES-VOR- ZEITRAUM IN PROZENT	SYPRO- NR.
Okt.	Nov.	Dez.	Jan.	Feb.	Mar.	Apr.	Mai	Jun.	Juli	Aug.	Sep.	Okt.	Nov.	Dez.						
148,3	160,9	238,3	209,3	145,1	146,4	122,4	139,6	136,1	153,5	114,3	104,2	95,2	125,2	175,5	-26,4	+40,2				3313
99,9	99,7	314,0	239,7	121,0	103,6	91,2	90,8	111,3	99,8	111,0	85,3	90,8	118,2	233,7	-25,6	+97,7				
187,8	210,7	177,5	185,0	164,9	181,5	148,0	179,4	156,5	197,6	117,3	119,9	98,9	131,3	128,1	-27,8	-2,4				
80,3	176,2	323,1	93,7	72,9	244,5	234,7	120,0	233,8	72,0	48,1	320,2	87,2	83,5	211,4	-34,6	+153,2				34
74,9	234,7	153,6	105,3	52,4	298,2	277,9	172,8	390,5	113,8	62,9	96,2	123,0	140,8	399,4	+180,0	+183,7				
85,6	119,4	487,3	82,5	92,8	192,4	192,9	68,8	82,0	31,4	33,8	537,2	52,4	28,1	29,3	-94,0	+4,3				
111,5	112,3	129,1	100,4	111,8	123,8	99,9	99,7	104,1	97,9	88,0	103,3	98,5	117,7	123,1	-4,6	+4,6				36
111,0	110,0	119,2	100,3	108,0	118,5	102,3	97,7	103,1	99,3	90,0	103,9	101,3	118,8	125,7	+5,5	+5,8				
112,5	116,7	148,4	100,7	119,3	134,1	95,3	91,8	105,7	95,1	83,9	102,1	92,9	115,5	118,1	-20,4	+2,3				
119,5	113,7	117,8	98,4	102,7	115,1	102,6	96,6	102,4	93,4	117,0	92,9	97,8	102,8	106,6	-9,5	+3,7				3711-60
110,4	111,6	115,8	92,6	99,1	107,3	96,0	93,5	91,6	87,9	130,1	87,6	90,7	93,3	102,8	-11,2	+10,2				
137,5	118,0	121,6	110,2	110,1	131,0	116,2	102,9	124,8	104,8	89,7	103,7	112,6	122,3	114,4	-5,9	-6,5				
105,5	101,3	92,1	92,1	96,1	106,9	96,0	87,5	96,1	83,0	78,8	90,1	95,7	96,3	90,0	-2,3	-6,5				38
101,1	96,2	85,8	85,4	90,4	100,5	90,9	83,1	85,6	80,1	77,0	87,9	88,6	92,6	84,6	-1,4	-8,6				
123,7	122,1	117,2	119,2	118,7	132,4	116,1	104,7	137,3	94,3	85,6	99,0	123,7	111,0	111,3	-5,0	+0,3				
107,5	100,6	84,0	86,5	89,1	93,4	81,5	83,0	77,7	68,0	66,6	91,1	102,3	103,0	78,3	-6,8	-24,0				3830
99,1	88,9	69,8	74,9	74,1	80,3	67,8	65,3	64,5	58,6	60,2	76,1	90,9	91,9	68,5	-1,9	-25,5				
135,3	139,4	131,3	124,4	139,4	137,0	127,8	142,1	121,4	99,8	88,0	141,5	141,3	140,5	111,4	-15,2	-20,7				
98,7	99,4	81,6	85,6	101,6	100,8	85,6	83,2	84,0	72,9	69,1	87,1	88,6	88,0	76,8	-5,9	-12,7				3850
96,9	96,3	80,3	81,0	98,9	97,4	83,4	80,7	81,5	71,7	68,1	84,7	85,8	85,3	74,6	-7,1	-12,5				
106,1	113,0	87,8	105,7	113,7	115,8	94,9	94,0	95,5	78,7	73,2	97,3	100,6	99,9	86,1	-1,9	-13,8				
166,3	188,3	253,7	147,2	198,9	236,1	200,4	194,0	191,9	180,7	179,9	184,1	183,0	201,6	356,2	+40,4	+76,7				50
136,1	142,4	223,2	137,9	179,3	242,7	161,8	165,6	186,0	151,2	168,9	172,2	163,1	172,3	416,9	+86,8	+142,0				
202,2	243,2	290,5	158,4	221,8	230,1	244,5	226,7	199,6	214,5	193,2	198,2	206,2	235,4	288,4	-0,7	+22,5				
126,1	111,9	108,1	92,3	92,5	105,2	130,7	110,3	103,3	68,4	85,1	96,0	98,0	106,5	114,4	+5,8	+7,4				5060
115,6	106,3	107,1	109,1	111,6	111,7	125,6	124,4	115,8	86,5	96,9	99,8	103,7	108,0	140,7	+31,4	+30,3				
135,1	116,7	108,8	78,4	77,2	100,2	135,5	99,3	93,4	53,8	75,8	93,3	93,7	105,7	93,0	-14,5	-12,0				
189,5	229,0	328,5	176,9	251,7	301,2	236,2	236,5	236,7	237,3	228,3	228,9	226,2	249,7	478,0	+45,5	+91,4				5080
151,9	164,6	281,1	155,6	209,3	298,9	179,0	185,2	217,0	179,7	200,7	204,2	190,0	201,0	534,3	+90,1	+165,8				
237,9	312,1	389,7	204,4	306,3	305,8	308,7	302,9	262,7	310,4	264,3	261,2	273,6	313,5	406,9	+4,4	+29,8				
118,6	101,8	84,5	88,8	95,4	121,7	105,5	92,0	87,9	79,7	81,9	103,7	107,1	99,2	87,9	+4,0	-11,4				
113,1	97,0	80,7	84,4	90,6	114,6	100,1	87,3	82,3	76,3	78,8	98,4	100,8	93,4	83,2	+3,1	-10,9				
153,3	132,2	107,9	115,6	125,7	166,3	139,8	120,8	123,2	101,6	101,1	137,2	147,7	136,7	118,2	+9,5	-13,5				
114,0	95,8	82,9	98,6	97,3	131,1	100,2	90,6	90,5	85,3	82,3	102,3	99,1	92,6	85,4	+3,0	-7,8				51
106,7	87,7	78,5	97,6	97,5	118,4	95,3	90,4	86,5	85,5	87,0	99,5	94,1	89,2	84,1	+7,1	-5,7				
127,4	110,6	91,1	100,5	96,8	154,8	109,1	90,9	97,8	84,8	73,8	107,5	108,3	98,8	87,6	-3,8	-11,3				
110,4	93,7	88,5	100,9	92,4	139,4	100,5	89,1	80,6	76,5	77,3	98,7	94,3	90,8	81,0	-8,5	-10,8				5110
110,1	87,9	81,2	102,4	93,4	112,4	90,6	88,0	70,2	73,9	82,0	101,7	96,1	84,9	78,6	-3,2	-7,4				
111,1	102,3	99,2	98,9	91,7	178,5	114,5	90,5	95,2	80,2	70,7	94,4	91,8	99,2	84,2	-15,1	-15,1				
113,1	102,0	101,2	94,4	100,9	113,5	102,3	91,5	96,9	90,2	89,4	107,4	102,3	106,0	104,7	+3,5	-1,2				52
108,7	98,2	97,1	86,9	93,1	103,4	93,8	85,2	88,5	83,0	85,5	103,4	95,7	96,8	92,1	-5,1	-4,9				
132,3	119,1	119,3	128,0	136,4	158,8	140,4	119,8	134,8	121,7	107,1	125,2	131,8	147,0	161,0	+35,0	+9,5				
98,6	96,5	77,9	85,5	88,8	98,6	82,3	73,7	76,8	68,8	73,2	83,4	85,9	92,3	86,0	+10,4	-6,8				5421-24
97,5	95,9	77,4	85,0	88,0	96,6	80,6	72,4	74,9	67,4	72,1	81,7	84,0	90,0	84,8	+9,6	-5,8				
107,2	102,0	82,3	88,7	96,1	114,3	97,2	84,5	92,0	80,7	82,0	97,9	100,8	110,6	95,5	+16,0	-13,7				
122,6	113,4	105,5	111,8	112,9	128,7	114,2	107,8	113,3	103,0	100,3	108,9	109,9	110,7	103,6	-1,8	-6,4				56
114,6	106,7	98,6	104,5	105,4	120,2	107,0	101,5	104,1	98,9	93,9	102,3	101,3	101,9	95,5	-3,1	-6,3				
208,3	185,1	179,3	191,2	194,4	216,7	188,5	208,9	145,7	166,7	177,2	198,1	201,9	187,1		+4,4	-7,3				
124,7	120,2	117,7	105,5	104,6	123,6	111,8	109,5	107,7	105,2	100,8	111,7	115,2	119,9	117,9	+0,2	-1,7				57
120,1	117,2	113,4	103,2	102,0	119,7	109,4	106,5	104,4	102,6	99,4	109,7	112,8	116,2	114,9	+1,3	-1,1				
222,5	181,1	208,5	152,3	158,2	204,1	161,7	173,7	175,3	160,9	128,2	150,4	164,8	197,6	178,1	-14,6	-9,9				
125,3	118,2	102,5	108,6	114,1	133,2	123,7	117,2	119,7	109,6	105,5	119,1	122,0	121,4	113,4	+10,6	-6,6				58
119,5	112,2	96,3	101,7	107,1	125,6	117,6	111,7	111,8	104,2	101,8	113,2	115,0	114,8	106,4	+10,5	-7,3				
154,8	148,5	133,8	143,1	149,2	172,0	154,9	144,4	159,3	136,3	124,1	148,2	157,1	154,1	147,8	+10,5	-4,1				
86,0	110,9	85,1	95,4	93,3	111,3	84,7	100,5	81,8	79,2	75,3	106,7	97,0	122,0	87,4	+2,7	-28,4				61
82,6	110,9	85,9	94,7	95,3	107,2	84,3	106,5	80,3	83,1	74,6	102,1	97,5	120,5	80,1	-6,8	-33,5				
95,9	111,1	83,0	97,6	88,0	123,6	86,2	83,3	86,3	67,7	77,4	120,3	95,7	126,7	108,7	+31,0	-14,2				
162,0	93,6	43,7	35,8	57,9	104,7	137,1	97,7	51,0	36,6											

SYPRO- NR.	WIRTSCHAFTSGLIEDERUNG		1980 1981 1982			VERAENDERUNG GEGENUEBER VORJAHRES- ZEITRAUM IN PROZENT	1981	1982	1982	1982	1982	VERAENDERUNG GEGENUEBER VORJAHRES-VOR- ZEITRAUM IN PROZENT	
			DURCHSCHNITT				4.VJ	1.VJ	2.VJ	3.VJ	4.VJ		
	VERARBEITENDES GEWERBE 1)	INSGESAMT	126,3	130,3	132,6	+1,8	139,9	131,9	134,3	129,3	135,1	-3,4	+4,5
		INLAND	124,0	123,0	122,4	-0,5	129,1	121,1	122,6	120,8	125,1	-3,1	+3,6
		AUSLAND	131,6	147,6	156,9	+6,3	165,6	157,4	161,9	149,4	158,8	-4,1	+6,3
	GRUNDSTOFF-UND PRODUKTIONSQUETER- GEWERBE	INSGESAMT	123,2	128,7	127,2	-1,2	129,8	130,7	133,3	123,2	121,6	-6,3	-1,3
		INLAND	118,0	118,3	115,4	-2,5	118,0	116,3	120,9	113,6	110,6	-6,3	-2,6
		AUSLAND	136,1	154,9	156,8	+1,2	159,1	166,6	164,4	147,2	149,0	-6,3	+1,2
25	GEW.U.VERARB.V. STEINEN U.ERDEN	INSGESAMT	130,2	127,4	126,3	-0,9	124,5	84,1	143,5	146,5	131,2	+5,4	-10,4
		INLAND	129,0	124,7	123,0	-1,4	121,0	78,0	140,1	145,2	128,8	+6,4	-11,3
		AUSLAND	145,4	161,3	167,8	+4,0	167,9	160,0	186,1	163,6	161,4	-3,9	-1,3
2531	H.V.ZEMENT	INSGESAMT	125,2	126,2	134,2	+6,3	114,7	81,5	160,1	158,7	136,5	+19,0	-14,0
		INLAND	125,3	124,5	130,5	+4,9	111,1	76,5	156,7	156,6	128,8	+19,4	-15,3
		AUSLAND	124,0	159,4	203,5	+27,7	184,4	176,7	226,6	199,8	211,1	+14,5	+5,7
2541	ZIEGELI	INSGESAMT	143,9	145,2	138,5	-4,6	126,1	92,4	163,7	164,3	133,6	+5,9	-18,7
		INLAND	144,6	143,8	137,5	-4,4	123,9	85,4	162,9	167,8	133,7	+7,9	-20,3
		AUSLAND	139,6	155,1	145,8	-6,0	141,2	141,0	169,6	140,1	132,5	-6,2	-5,4
2559	H.V.BETONERZEUGN. (OH.BIJS,GR.FERTIG- BAUTEILE)	INSGESAMT	129,9	119,5	111,7	-6,5	122,3	65,9	125,7	131,6	123,6	+1,1	-6,1
		INLAND	129,3	118,8	111,0	-6,6	121,2	65,3	124,9	130,8	122,8	+1,3	-6,1
		AUSLAND	188,7	191,4	187,5	-2,0	236,0	128,7	206,2	214,6	200,3	-15,1	-6,7
2711	HOCHOFEN-,STAHL-U. WARMLZWERKE (OH.STAHLROHRE)	INSGESAMT	111,3	108,2	98,3	-9,1	110,7	109,3	108,7	92,1	83,2	-24,8	-9,7
		INLAND	99,8	94,4	84,7	-10,3	95,2	95,9	94,0	78,2	70,8	-25,6	-9,5
		AUSLAND	145,4	149,1	138,5	-7,1	156,8	148,9	152,1	133,3	119,9	-23,5	-10,1
2850	NE-METALLHALBZEUGWERKE	INSGESAMT	152,1	150,7	141,5	-6,1	152,5	152,9	145,4	135,8	132,0	-13,4	-2,8
		INLAND	148,4	140,8	129,4	-8,1	141,3	140,6	134,8	124,5	117,7	-16,7	-5,5
		AUSLAND	161,4	175,9	172,5	-1,9	180,9	184,4	172,2	164,8	168,5	-6,9	+2,2
2910	EISEN-,STAHL-U. TEMPERGIESSEREI	INSGESAMT	110,7	109,5	109,0	-0,5	112,2	117,7	117,2	101,0	99,9	-11,0	-1,1
		INLAND	109,1	105,1	102,5	-2,5	105,1	111,1	110,2	95,5	93,2	-11,3	-2,4
		AUSLAND	120,2	134,8	145,8	+8,2	153,0	155,5	157,3	132,4	138,0	-9,8	+4,2
3011-15	ZIEHEREIEN UND KALT- WALZWERKE	INSGESAMT	113,9	108,2	108,6	+0,4	112,1	112,9	116,4	104,4	100,5	-10,3	-3,7
		INLAND	107,4	101,2	101,1	-0,1	105,0	104,2	108,9	98,8	92,5	-11,9	-6,4
		AUSLAND	137,9	134,0	136,2	+1,6	138,4	145,0	144,2	125,2	130,6	-5,6	+4,3
40	CHEMISCHE INDUSTRIE	INSGESAMT	127,3	138,2	139,4	+0,9	136,9	145,9	141,7	133,5	136,3	-0,4	+2,1
		INLAND	122,4	127,8	128,1	+0,2	126,7	132,5	129,7	125,1	125,2	-1,2	+0,1
		AUSLAND	136,1	156,6	159,4	+1,8	155,1	169,8	163,1	148,5	156,2	+0,7	+5,2
4031	H.V.CHEM.GRUNDSTF. (AUCH M.ANSCHL.WEITER- VERARB.)	INSGESAMT	129,6	141,4	138,5	-2,1	140,7	145,6	141,7	131,6	135,1	-4,0	+2,7
		INLAND	122,8	128,3	124,1	-3,3	127,8	131,9	126,0	119,7	118,6	-7,2	-0,9
		AUSLAND	136,4	158,7	157,5	-0,8	157,5	163,5	162,3	147,3	156,8	-0,4	+6,4
4034	H.V.CHEM.ERZEUGNISSEN F.GEWERBE,LANDWIRTSCHAFT	INSGESAMT	133,3	143,4	149,2	+4,0	136,0	162,5	153,4	142,8	138,2	+1,6	-3,2
		INLAND	128,5	134,2	137,6	+2,5	128,1	140,0	142,5	138,6	129,2	+0,9	-6,8
		AUSLAND	144,0	163,8	175,0	+6,8	153,6	212,1	177,6	152,1	158,2	+3,0	+4,0
4035	H.V.PHARMAZEUTISCHEN ERZEUGNISSEN	INSGESAMT	131,3	142,2	147,7	+3,9	143,4	147,4	145,1	144,9	153,3	+6,9	+5,8
		INLAND	128,5	134,9	139,6	+3,5	137,3	137,7	138,0	135,6	147,2	+7,2	+8,6
		AUSLAND	139,1	162,9	170,4	+4,6	160,7	174,8	165,1	171,4	170,5	+6,1	-0,5
4090	H.V.CHEMIEFASERN	INSGESAMT	95,8	110,7	106,9	-3,4	118,2	119,8	112,6	92,0	103,2	-12,7	+12,2
		INLAND	88,9	95,0	93,8	-1,3	96,9	107,3	95,4	82,1	90,4	-6,7	+10,1
		AUSLAND	101,4	123,2	117,3	-4,8	135,1	129,8	126,3	99,9	113,4	-16,1	+13,5
53	HOLZBEARBEITUNG	INSGESAMT	128,5	119,9	108,7	-9,3	118,0	105,3	113,4	105,8	110,3	-6,5	+4,3
		INLAND	128,9	119,3	106,9	-10,4	116,8	102,9	111,6	105,1	108,0	-7,5	+2,8
		AUSLAND	125,3	126,0	125,9	-0,1	129,7	128,1	130,5	112,9	131,9	+1,7	+16,8
55	ZELLSTOFF-,HOLZSCHLIFF-, PAPIER-U.PAPPEERZEUGUNG	INSGESAMT	124,1	139,5	141,8	+1,6	143,6	150,2	143,7	134,8	138,5	-3,6	+2,7
		INLAND	116,6	126,3	124,6	-1,3	128,9	134,2	125,4	119,8	119,1	-7,6	-0,6
		AUSLAND	150,1	185,2	201,5	+8,8	194,5	205,6	207,3	187,2	205,7	+5,8	+9,9
59	GUMMIVERARBEITUNG	INSGESAMT	114,6	120,3	123,3	+2,5	124,6	125,1	124,6	115,9	127,4	+2,2	+9,9
		INLAND	115,2	119,7	123,2	+2,9	125,3	123,8	124,6	115,3	129,0	+3,0	+11,9
		AUSLAND	112,8	122,3	123,4	+0,9	122,7	129,1	124,6	117,7	122,3	-0,3	+3,9
	INVESTITIONSGUETER PRODUZIERENDES GEWERBE	INSGESAMT	128,5	133,2	139,0	+4,4	150,7	133,1	140,3	135,5	147,1	-2,4	+8,6
		INLAND	128,3	127,6	129,0	+1,5	139,5	122,7	128,1	127,6	137,6	-1,4	+7,8
		AUSLAND	128,9	143,9	156,4	+8,7	170,3	151,3	161,5	149,1	163,6	-3,9	+9,7
3021-25	STAHLVERFORMUNG, OBERFLAECHEVEREDLUNG, HAERTUNG	INSGESAMT	131,2	127,8	130,9	+2,4	127,6	141,2	137,7	123,7	120,9	-5,3	-2,3
		INLAND	130,2	125,5	128,5	+2,4	123,9	138,4	135,3	122,1	118,2	-4,6	-3,2
		AUSLAND	137,0	141,4	144,4	+2,1	148,6	158,0	151,3	132,5	135,8	-8,6	+2,5
31	STAHL-U.LEICHTMETALLBAU, SCHIENENFAHRZEUGBAU	INSGESAMT	126,6	130,9	135,2	+3,3	162,0	102,6	119,1	154,3	164,9	+1,8	+6,9
		INLAND	121,1	124,4	130,8	+5,1	158,0	99,5	115,6	142,5	165,5	+4,7	+16,1
		AUSLAND	155,0	164,1	157,7	-3,9	182,4	118,0	136,8	214,8	161,2	-11,6	-25,0
3111	H.V.STAHL-U.L.METALLKON- STRUKT.(OH.GRUBENAUSB.-)	INSGESAMT	130,8	132,4	136,4	+3,0	166,8	106,0	134,7	146,8	158,0	-5,3	+7,6
		INLAND	130,6	130,6	127,1	-2,7	165,1	100,3	124,1	132,6	151,6	-8,2	+14,3
		AUSLAND	133,1	149,5	221,1	+47,9	182,5	158,3	232,1	277,4	216,7	+18,7	-21,9
32	MASCHINENBAU	INSGESAMT	127,1	128,8	133,4	+3,6	147,3	120,6	135,6	135,2	142,2	-3,5	+5,2
		INLAND	127,3	123,9	127,6	+3,0	136,3	112,8	127,3	135,3	135,0	-1,0	-0,2
		AUSLAND	126,8	135,1	140,8	+4,2	161,4	130,7	146,2	135,0	151,4	-6,2	+12,1

1) AUSGEWAELTE WIRTSCHAFTSZWEIGE (OHNE NAHRUNGS- UND GENUSSMITTELGEWERBE).

SYPRO- NR.	WIRTSCHAFTSGLIEDERUNG	1980 1981 1982			VERAENDERUNG GEGENUEBER VORJAHRES- ZEITRAUM IN PROZENT	1981 4.VJ	1982 1.VJ	1982 2.VJ	1982 3.VJ	1982 4.VJ	VERAENDERUNG GEGENUEBER VORJAHRES-VOR- ZEITRAUM IN PROZENT		
		DURCHSCHNITT											
3210	H.V.LANDW.MASCHINEN, ACKERSCHLEPPERN	INSGESAMT	106,4	111,2	120,4	+8,3	113,1	122,0	124,9	116,1	118,6	+4,9	+2,2
		INLAND	99,8	97,7	107,7	+10,2	91,9	108,6	113,5	105,5	103,2	+12,3	-2,2
		AUSLAND	115,2	129,3	137,4	+6,3	141,4	139,9	140,2	130,3	139,2	-1,6	+6,8
3220	H.V.METALLBEARBEITUNGS- MASCHINEN U.AE.	INSGESAMT	141,4	146,7	140,0	-4,6	182,0	121,9	142,9	132,7	162,3	-10,8	+22,3
		INLAND	156,2	155,3	149,4	-3,8	181,6	131,5	152,0	142,4	171,6	-5,5	+20,5
		AUSLAND	123,6	136,5	128,7	-5,7	182,5	110,6	132,1	121,1	151,2	-17,2	+24,9
3230	H.V.TEXTIL-U.NAEM- MASCHINEN	INSGESAMT	108,3	105,1	102,7	-2,3	120,3	99,3	104,2	95,8	111,5	-7,3	+16,4
		INLAND	110,4	92,8	96,9	+4,4	100,3	83,7	102,7	92,2	109,0	+8,7	+18,2
		AUSLAND	107,4	110,5	105,2	-4,8	129,0	106,0	104,8	97,3	112,6	-12,7	+15,7
3240	H.V.MASCHINEN F.D.NAHR- U.GENUSSMITTELGEW.USW	INSGESAMT	132,5	135,6	139,9	+3,2	161,1	122,2	140,5	135,4	161,5	+0,2	+19,3
		INLAND	130,5	130,4	128,1	-1,8	149,5	111,2	127,7	124,8	148,5	-0,7	+19,0
		AUSLAND	134,7	141,2	152,8	+8,2	173,7	134,2	154,4	146,9	175,6	+1,1	+19,5
3256	H.V.HUETTEN-U.WALZWERKS- EINR.USW (OH.BAUMASCH.)	INSGESAMT	119,6	125,4	138,9	+10,8	157,0	110,2	149,7	135,1	160,5	+2,2	+18,8
		INLAND	119,7	117,2	126,4	+7,8	138,9	103,3	129,7	123,4	149,3	+7,5	+21,0
		AUSLAND	119,6	139,7	160,7	+15,0	188,5	122,1	184,9	155,4	180,2	-4,4	+16,0
3257	H.V.BAU-BAUSTOFF-U.AE. MASCHINEN	INSGESAMT	142,1	138,3	130,7	-5,5	156,5	130,8	135,1	119,1	138,0	-11,8	+15,9
		INLAND	153,7	122,1	110,4	-9,6	117,6	102,9	121,7	103,7	113,5	-3,5	+9,5
		AUSLAND	131,8	152,9	148,9	-2,6	191,4	155,8	147,2	132,9	159,9	-16,5	+20,3
3260	H.V.ZAHNRAEDERN,GETRIE- BEN,LAGERN U.AE.	INSGESAMT	129,8	131,6	136,6	+3,8	134,5	141,2	140,3	133,7	131,4	-2,3	-1,7
		INLAND	123,8	122,3	127,9	+4,6	125,5	132,8	131,7	125,3	121,6	-3,1	-3,0
		AUSLAND	141,4	149,7	153,6	+2,6	151,9	157,3	156,8	149,9	150,5	-0,9	+0,4
3280	SONSTIGER MASCHINENBAU	INSGESAMT	121,7	121,2	131,1	+8,2	135,0	117,2	128,7	147,4	130,9	-3,0	-11,2
		INLAND	120,2	120,5	129,6	+7,6	132,8	111,1	122,5	156,8	128,0	-3,6	-18,4
		AUSLAND	124,2	122,3	133,5	+9,2	138,6	127,3	138,9	132,0	135,6	-2,2	+2,7
33	STRASSENFAHRZEUGBAU	INSGESAMT	136,7	146,6	160,2	+9,3	167,7	170,4	173,6	138,8	158,1	-5,7	+13,9
		INLAND	138,9	136,1	132,3	-2,8	139,3	142,6	145,7	112,6	128,4	-7,8	+14,0
		AUSLAND	134,4	158,0	190,6	+20,6	198,6	200,7	204,1	167,3	190,5	-4,1	+13,9
3311	H.V.KRAFTWAGEN U. -MOTOREN	INSGESAMT	137,2	146,9	161,7	+10,1	169,2	171,8	174,6	139,7	160,8	-5,0	+15,1
		INLAND	139,5	135,8	132,8	-2,2	139,2	143,3	145,5	112,4	129,8	-6,8	+15,5
		AUSLAND	134,9	158,0	190,5	+20,6	199,0	200,1	203,4	166,9	191,6	-3,7	+14,8
3312	H.V.PERSONENKRAFTWAGEN U.AE. (EINSCHL.MOTOREN)	INSGESAMT	128,9	136,6	156,2	+14,3	157,3	169,0	171,4	132,5	152,1	-3,3	+14,8
		INLAND	129,4	128,9	127,9	-0,8	131,1	146,4	139,7	105,2	120,5	-8,1	+14,5
		AUSLAND	128,4	144,1	184,3	+27,9	183,3	191,5	202,7	159,5	183,4	+0,1	+15,0
3313	H.V.LASTKRAFTWAGEN U.AE. (EINSCHL.MOTOREN)	INSGESAMT	161,5	177,3	177,8	+0,3	204,1	179,9	184,0	161,1	186,4	-8,7	+15,7
		INLAND	169,0	155,8	146,8	-5,8	162,8	134,3	162,3	133,5	157,2	-3,4	+17,8
		AUSLAND	154,0	198,9	208,9	+5,0	245,5	225,7	205,6	188,7	215,7	-12,1	+14,3
34	SCHIFFBAU	INSGESAMT	68,5	92,2	100,6	+9,1	131,1	63,8	89,9	85,4	163,1	+24,4	+91,0
		INLAND	100,3	108,5	140,0	+29,0	170,5	101,3	119,0	105,5	234,1	+37,3	+121,9
		AUSLAND	46,4	80,8	73,0	-9,7	103,6	37,6	69,5	71,4	113,6	+9,7	+59,1
36	ELEKTROTECHNIK	INSGESAMT	127,8	131,8	136,4	+3,5	146,8	130,0	132,3	138,5	145,0	-1,2	+4,7
		INLAND	125,5	125,8	128,6	+2,2	139,7	122,8	123,0	130,3	138,2	-1,1	+6,1
		AUSLAND	133,2	146,0	155,0	+6,2	163,5	146,8	154,2	157,9	160,9	-1,6	+1,9
3620	H.V.GERAETEN D.ELEKTRIZ. ERZEUGUNG,-VERTLG.U.AE.	INSGESAMT	128,7	135,8	139,5	+2,7	148,2	135,6	137,6	147,2	137,5	-7,2	-6,6
		INLAND	123,4	127,8	130,1	+1,8	136,2	127,7	128,0	138,7	126,1	-7,4	-9,1
		AUSLAND	141,1	154,8	161,7	+4,5	176,6	154,3	160,4	167,5	164,5	-6,9	-1,8
3650	H.V.ELEKTROHAUSHALTS- GERAETEN	INSGESAMT	112,7	115,7	110,2	-4,8	126,7	115,5	104,1	101,4	119,7	-5,5	+18,0
		INLAND	111,4	112,2	105,1	-6,3	121,4	111,1	98,2	98,2	112,8	-7,1	+14,9
		AUSLAND	116,2	125,1	123,7	-1,1	141,0	127,4	120,0	109,7	137,9	-2,2	+25,7
3660	H.V.ZAENLERN,FERNMELDE-, MESS-U.REGELGERAETEN USW	INSGESAMT	148,1	155,6	165,6	+6,4	173,0	146,4	160,9	174,3	180,8	+4,5	+3,7
		INLAND	152,8	156,0	162,4	+4,1	176,8	141,1	155,9	164,9	187,9	+6,3	+13,9
		AUSLAND	137,8	155,0	172,5	+11,3	164,7	158,0	171,8	194,6	165,4	+0,4	-15,0
3670	H.V.RUNDFUNK-,FERNSEH-U. PHONOTECHN.GERAETEN	INSGESAMT	105,3	98,5	108,1	+9,7	121,0	103,9	101,8	95,2	131,5	+8,7	+38,1
		INLAND	99,8	86,4	96,1	+11,2	108,6	94,7	85,7	86,8	117,3	+8,0	+35,1
		AUSLAND	117,7	125,4	134,9	+7,6	148,7	124,7	137,8	114,0	163,1	+9,7	+43,1
3711-60	FEINMECHANIK,OPTIK	INSGESAMT	132,6	135,6	130,6	-3,7	148,8	130,5	130,4	122,1	139,4	-6,3	+14,2
		INLAND	132,1	132,2	123,7	-6,4	144,5	124,4	122,2	116,4	131,6	-8,9	+13,1
		AUSLAND	133,7	142,7	145,1	+1,7	158,0	143,1	147,7	133,9	155,7	-1,5	+16,3
38	H.V.EBM-WAREN	INSGESAMT	128,0	128,3	127,7	-0,5	134,5	130,2	129,7	122,5	128,3	-4,6	+4,7
		INLAND	125,6	123,5	121,3	-1,8	128,8	123,0	121,9	117,6	122,8	-4,7	+4,4
		AUSLAND	137,6	147,8	153,5	+3,9	157,7	159,7	161,3	142,2	151,0	-4,2	+6,2
3830	H.V.HEIZ-U.KOCHGERAETEN	INSGESAMT	120,5	119,8	117,8	-1,7	135,5	117,9	112,0	106,5	134,8	-0,5	+26,6
		INLAND	113,5	108,3	104,0	-4,0	122,3	103,5	95,9	94,3	122,3	0	+29,7
		AUSLAND	142,4	156,2	161,2	+3,2	177,1	163,2	162,5	144,7	174,3	-1,6	+20,5
3842	H.V.STAHLBLECHWAREN (OH.WOEBEL)	INSGESAMT	121,3	119,3	117,2	-1,8	125,7	113,4	117,8	115,8	121,6	-3,3	+5,0
		INLAND	118,7	114,3	111,8	-2,2	120,3	107,2	110,9	112,2	116,9	-2,8	+4,2
		AUSLAND	136,5	148,6	148,4	-0,1	157,0	149,6	158,0	136,7	149,3	-4,9	+9,2
3850	H.V.SCHLOSSERN, BESCHLAGEN	INSGESAMT	122,9	121,6	123,3	+1,4	127,7	131,6	123,9	114,1	123,5	-3,3	+8,2
		INLAND	123,3	119,9	120,0	+0,1	124,9	127,6	120,6	111,6	120,1	-3,8	+7,6
		AUSLAND	121,1	128,8	137,4	+6,7	139,9	148,4	138,3	124,8	138,2	-1,2	+10,7

2 UMSATZ IN VER

2.1 WERT
1976

SYPRO- NR.	WIRTSCHAFTSGLIEDERUNG	1980 1981 1982			VERAENDERUNG GEGENUEBER VORJAHRES- ZEITRAUM IN PROZENT	1981 4.VJ	1982 1.VJ	1982 2.VJ	1982 3.VJ	1982 4.VJ	VERAENDERUNG GEGENUEBER VORJAHRES- ZEITRAUM IN PROZENT		
		DURCHSCHNITT											
50	H.V.-BUEROMASCHINEN,ADV- GERAETEN U.-EINR.	INSGESAMT	146,7	169,9	183,5	+8,0	197,3	167,7	173,0	174,2	219,0	+11,0	+25,7
		INLAND	152,8	162,2	173,1	+6,7	188,3	155,2	151,8	163,0	222,5	+18,2	+36,5
		AUSLAND	140,1	178,1	194,6	+9,3	207,0	181,2	195,9	186,2	215,2	+4,0	+15,6
5060	H.V.-BUEROMASCHINEN	INSGESAMT	109,2	111,6	102,1	-8,5	119,8	98,2	115,1	85,2	109,9	-8,3	+29,0
		INLAND	119,5	119,7	110,6	-7,6	126,0	108,4	117,0	92,1	125,1	-0,7	+35,8
		AUSLAND	101,6	105,5	95,8	-9,2	115,2	90,7	113,6	80,1	98,6	-14,4	+23,1
5080	H.V.-ADV-GERAETEN U.-EINRICHTUNGEN	INSGESAMT	162,5	194,4	217,8	+12,0	230,0	197,0	197,5	211,7	265,0	+15,2	+25,2
		INLAND	163,6	175,9	193,3	+9,9	208,4	170,3	163,1	185,8	253,9	+21,8	+36,7
		AUSLAND	161,1	217,8	248,7	+14,2	257,2	230,6	240,9	244,2	278,9	+8,4	+14,2
	VERBRAUCHSGUETER PRODUZIERENDES GEWERBE	INSGESAMT	125,3	125,2	124,9	-0,2	128,5	130,2	120,4	123,1	125,8	-2,1	+2,2
		INLAND	123,7	121,4	119,2	-1,8	124,1	124,2	114,6	117,4	120,6	-2,8	+2,7
		AUSLAND	135,4	149,1	160,3	+7,5	155,2	167,6	156,5	158,5	158,7	+2,3	+0,1
51	FEINKERAMIK	INSGESAMT	134,5	136,8	133,4	-2,5	134,6	137,7	134,3	127,2	134,4	-0,1	+5,7
		INLAND	135,1	134,5	128,1	-4,8	132,6	132,7	125,5	131,5	130,9	-1,3	+6,3
		AUSLAND	133,4	141,3	144,0	+1,9	138,5	147,6	151,9	135,3	141,3	+2,0	+4,4
5110	H.V.-PORZELLAN	INSGESAMT	134,9	147,1	148,4	+0,9	155,3	149,2	148,5	141,8	154,1	-0,8	+8,7
		INLAND	137,4	146,6	141,2	-3,7	159,8	143,0	135,9	131,5	154,5	-3,3	+17,5
		AUSLAND	131,4	147,9	158,9	+7,4	148,8	158,3	160,9	156,8	153,5	+3,2	-2,1
52	H.U.-VERARB.V.GLAS	INSGESAMT	134,1	132,4	130,5	-1,4	139,2	128,7	129,3	127,6	136,4	-2,0	+6,9
		INLAND	130,8	123,9	120,4	-4,4	132,9	118,9	118,3	118,2	126,4	-4,9	+6,9
		AUSLAND	148,2	161,1	175,0	+8,6	167,1	172,2	177,6	169,5	180,8	+8,2	+6,7
5421-24	H.V.-HOLZMOEBELN, POLSTERMOEBELN	INSGESAMT	129,2	124,1	117,2	-5,6	132,1	118,7	118,9	106,2	125,2	-5,2	+17,9
		INLAND	129,9	123,6	114,8	-7,1	131,5	116,7	115,4	103,8	123,4	-6,2	+18,9
		AUSLAND	124,0	128,2	136,5	+6,5	137,2	134,5	147,0	125,1	139,6	+1,7	+11,6
56	PAPIER-U.PAPPE- VERARBEITUNG	INSGESAMT	130,8	140,3	144,2	+2,8	148,1	150,1	143,3	139,6	143,9	-2,8	+3,1
		INLAND	128,9	135,5	136,6	+0,8	141,5	142,6	135,1	133,5	135,2	-4,5	+1,3
		AUSLAND	149,2	187,0	218,1	+16,6	211,6	222,9	223,0	198,5	228,0	+7,8	+14,9
5610	H.V.-TAPETEN,SPEZ.PAPIE- REN,VERPACKUNGSMITTELN	INSGESAMT	124,0	130,4	130,3	-0,1	136,3	138,5	131,6	126,0	125,1	-8,2	-0,7
		INLAND	122,5	127,0	125,2	-1,4	131,5	133,9	126,4	121,2	119,4	-9,2	-1,5
		AUSLAND	140,2	166,4	184,0	+10,6	187,0	187,8	186,4	176,6	185,2	-1,0	+4,9
57	DRUCKEREI,VERVIELFAEL- TIGUNG	INSGESAMT	140,3	143,2	144,3	+0,8	156,7	140,2	141,0	139,9	156,0	-0,4	+11,5
		INLAND	137,5	139,7	140,9	+0,9	151,6	137,0	137,6	137,0	152,1	+11,0	+11,0
		AUSLAND	201,3	222,9	219,4	-1,6	269,0	212,6	217,1	204,2	243,9	-9,3	+19,4
58	H.V.-KUNSTSTOFFWAREN	INSGESAMT	143,1	142,1	146,7	+3,2	146,1	144,7	150,4	142,4	149,5	+2,3	+5,0
		INLAND	142,2	138,1	140,2	+1,5	140,3	138,0	143,8	136,4	142,6	+1,6	+6,5
		AUSLAND	147,6	161,5	177,9	+10,2	173,7	176,9	181,4	170,9	182,4	+5,0	+6,7
61	LEDERERZEUGUNG	INSGESAMT	110,6	112,6	122,3	+8,6	122,3	131,2	125,9	104,7	127,3	+4,1	+21,6
		INLAND	115,0	109,3	118,2	+8,1	116,4	125,9	123,4	102,8	120,6	+3,6	+17,3
		AUSLAND	97,9	122,2	134,2	+9,8	139,4	146,6	133,2	110,2	146,8	+5,3	+33,2
6251	H.V.-SCHUHEN	INSGESAMT	123,2	118,7	119,4	+0,6	109,0	137,6	97,1	138,7	104,2	-6,4	-24,9
		INLAND	120,2	113,8	112,1	-1,5	105,0	130,6	91,2	129,2	97,2	-7,4	-24,8
		AUSLAND	146,6	156,7	176,1	+12,4	140,2	192,1	142,1	211,8	158,2	+12,8	-25,3
63	TEXTILGEWERBE	INSGESAMT	105,7	104,3	103,0	-1,2	108,0	111,5	100,9	96,4	103,4	-4,3	+7,3
		INLAND	103,5	98,8	95,9	-2,9	101,5	104,2	92,7	90,1	96,7	-4,7	+7,3
		AUSLAND	115,6	128,3	134,8	+5,1	137,0	144,1	137,1	124,5	133,5	-2,6	+7,2
6312	BAUMWOLLSPINNEREI	INSGESAMT	90,3	84,1	94,4	+12,2	90,7	100,2	97,2	80,2	99,8	+10,0	+24,4
		INLAND	93,3	85,9	92,3	+7,5	91,2	99,9	94,9	77,5	96,7	+6,0	+24,8
		AUSLAND	76,9	75,9	103,6	+36,5	89,0	101,5	107,7	92,1	113,2	+27,2	+22,9
6332	BAUMWOLLWEBEREI,ANG	INSGESAMT	97,1	97,9	99,8	+1,9	107,8	106,9	100,8	86,8	104,5	-3,1	+20,4
		INLAND	89,3	82,4	81,6	-1,0	89,9	88,2	80,0	71,7	86,6	-3,7	+20,8
		AUSLAND	121,4	146,5	156,5	+6,8	163,7	165,6	166,0	133,9	160,5	-2,0	+19,9
6370	WIRKEREI,STRICKEREI	INSGESAMT	109,2	105,2	99,8	-5,1	101,0	113,2	79,6	110,5	96,1	-4,9	-13,0
		INLAND	108,3	103,6	97,6	-5,8	100,8	109,6	78,2	107,0	95,4	-5,4	-10,8
		AUSLAND	116,8	117,8	117,8	0	103,1	141,4	90,7	138,2	101,0	-2,0	-26,9
6380	H.V.-TEPPICHEN U.-AE., BESCHICHTETER GEWEBE	INSGESAMT	105,1	105,6	102,0	-3,4	110,2	111,2	101,7	93,1	101,8	-7,6	+9,3
		INLAND	104,8	103,5	99,3	-4,1	107,0	107,5	98,3	91,9	99,7	-6,8	+8,5
		AUSLAND	106,3	115,4	114,5	-0,8	125,2	128,9	118,0	99,3	111,8	-10,7	+12,6
64	BEKLEIDUNGSGEWERBE	INSGESAMT	112,9	112,6	110,4	-2,0	96,6	133,0	82,1	133,1	93,4	-3,3	-29,8
		INLAND	109,0	107,3	103,3	-3,7	93,8	123,3	79,5	120,7	89,6	-4,5	-25,8
		AUSLAND	145,7	157,2	169,9	+8,1	119,5	213,8	103,5	237,3	124,9	+4,5	-47,4
6413	H.V.-HERRENOBERBEKLEIDUNG	INSGESAMT	103,6	103,3	99,2	-4,0	92,2	120,3	77,0	113,6	86,1	-6,6	-24,2
		INLAND	101,0	100,1	94,8	-5,3	90,6	114,3	75,1	106,2	83,4	-7,9	-21,5
		AUSLAND	122,7	126,5	132,1	+4,4	103,9	164,4	90,7	167,2	106,2	+2,2	-36,5
6414	H.V.-DAMEN-U.KINDER- OBERBEKLEIDUNG	INSGESAMT	118,6	120,2	119,3	-0,7	95,7	147,3	83,2	153,1	93,6	-2,2	-38,9
		INLAND	113,3	113,2	110,3	-2,6	92,4	134,7	80,6	136,3	89,4	-3,2	-34,4
		AUSLAND	161,6	177,5	193,8	+9,2	122,9	250,8	104,1	292,4	127,7	+3,9	-56,3
6421	H.V.-HERREN-,DAMEN-U. KINDERWAESCHE	INSGESAMT	96,3	84,7	77,9	-8,0	79,8	87,4	72,9	77,1	74,1	-7,1	-3,9
		INLAND	94,3	81,8	74,0	-9,5	77,0	82,7	69,6	73,4	70,3	-8,7	-4,2
		AUSLAND	121,9	120,0	126,4	+5,3	113,6	145,8	114,8	123,5	121,3	+6,8	-1,8

ARBEITENDEN GEMERBE

INDEX
= 100

1981	1981	1981	1982	1982	1982	1982	1982	1982	1982	1982	1982	1982	1982	1982	1982	1982	1982	VERÄNDERUNG GEGENÜBER VORJAHRES-VOR- ZEITRAUM IN PROZENT	SYPRO- NR.
OKT.	NOV.	DEZ.	JAN.	FEB.	MAR.	APR.	MAI	JUN.	JUL.	AUG.	SEP.	OKT.	NOV.	DEZ.					
179,8	200,6	211,6	133,3	174,6	195,1	174,8	174,7	169,6	147,4	173,8	201,3	177,7	223,1	256,1	+21,0	+14,8	50		
153,7	183,4	227,7	130,1	159,2	176,2	149,7	149,0	156,8	128,7	161,3	198,9	162,9	217,1	287,4	+26,2	+32,4			
208,0	219,0	194,1	136,7	191,3	215,6	201,9	202,5	183,4	167,5	187,2	204,0	193,7	229,5	222,4	+14,6	-3,1			
120,3	120,5	118,6	91,4	93,6	109,6	135,7	109,6	100,0	67,2	88,6	99,9	102,9	103,5	123,4	+4,0	+19,2	5060		
118,2	124,1	135,8	105,8	106,4	112,9	129,0	116,8	105,2	75,5	93,4	107,4	105,5	114,2	155,6	+14,6	+36,3			
121,9	117,8	105,8	80,7	84,1	107,2	140,6	104,1	96,1	61,0	85,1	94,3	101,0	95,5	99,3	-6,1	+4,0			
204,9	234,3	250,8	151,0	208,8	231,2	191,3	202,2	199,0	181,2	209,7	244,1	209,2	273,6	312,2	+24,5	+14,1	5080		
165,2	202,6	257,4	138,0	174,3	196,7	156,3	159,4	173,5	145,9	183,2	228,4	181,4	250,4	330,0	+28,2	+31,8			
255,0	274,3	242,4	167,3	249,8	274,7	235,4	256,2	231,1	225,7	243,0	263,8	244,3	302,8	289,7	+19,5	-4,3			
142,7	129,2	113,5	119,4	124,7	146,6	127,7	115,5	118,0	115,2	115,1	138,9	132,0	127,8	117,7	+3,7	-7,9			
138,1	125,0	109,3	114,2	118,7	139,8	122,1	110,3	111,5	109,1	110,1	132,9	124,4	123,0	112,3	+2,7	-8,7			
171,4	155,2	139,1	151,6	162,2	188,9	162,7	148,3	158,6	152,8	146,3	176,5	167,3	157,4	151,4	+8,8	-3,8			
150,2	138,2	115,4	122,5	135,5	155,0	141,8	130,4	130,7	125,2	120,6	135,8	138,9	139,3	125,0	+8,3	-10,3	51		
149,2	138,1	110,6	117,1	131,8	149,1	134,3	123,5	118,6	118,3	117,3	133,9	135,6	137,3	119,9	+8,4	-12,7			
152,2	138,2	125,0	133,2	142,9	166,7	156,8	144,2	154,7	139,1	127,0	139,7	145,3	143,4	135,2	+8,2	-5,7			
165,0	158,8	142,2	133,1	149,2	165,4	157,5	146,8	141,3	141,7	134,8	148,8	153,5	159,6	149,1	+4,9	-6,6	5110		
167,3	162,8	149,3	128,0	141,9	159,0	148,9	136,8	122,0	127,4	122,4	144,8	151,1	160,8	151,5	+1,5	-5,8			
161,7	153,0	131,8	140,4	159,8	174,7	170,0	161,4	169,4	162,7	152,9	154,8	157,0	157,8	145,6	+10,5	-7,7			
150,7	144,1	122,7	118,8	122,2	145,2	134,4	124,0	129,4	121,6	115,3	146,0	139,2	143,0	127,1	+3,6	-11,1	52		
145,1	138,1	115,4	110,5	112,6	133,6	123,5	113,9	117,5	110,6	107,3	136,6	129,9	133,3	115,9	+0,4	-13,1			
175,4	170,7	155,1	155,1	165,0	196,4	182,6	168,6	181,6	170,3	150,3	188,0	180,2	185,9	176,2	+13,6	-5,2			
139,2	134,6	122,5	101,3	113,0	141,8	128,9	113,3	114,5	98,2	91,8	128,5	123,5	127,9	124,1	+1,3	-3,0	5421-24		
138,1	133,7	122,7	100,2	111,4	138,5	126,2	109,6	110,5	95,1	90,3	126,1	121,2	126,0	122,9	+0,2	-2,5			
148,0	142,4	121,2	109,7	125,3	168,4	150,9	143,5	146,7	123,2	104,1	148,0	142,2	143,0	133,5	+10,1	-6,6			
163,2	149,9	131,1	141,1	143,2	166,1	146,9	138,4	144,6	133,2	134,8	150,7	149,1	148,0	134,5	+2,6	-9,1	56		
156,4	143,2	125,0	133,6	136,5	157,8	139,1	130,6	135,5	129,2	128,2	143,1	140,5	139,4	125,6	+0,5	-9,9			
229,7	214,4	190,7	213,8	208,6	246,3	221,9	213,9	233,1	171,7	199,3	224,6	232,5	231,6	220,0	+15,4	-5,0			
153,5	138,8	116,5	128,6	131,4	155,6	136,2	127,8	130,8	123,1	122,1	132,7	132,1	128,5	114,7	-1,5	-10,7	5610		
149,9	133,8	110,7	123,6	127,6	150,4	131,6	122,3	125,4	118,8	116,9	127,8	127,4	123,0	107,8	-2,6	-12,4			
192,3	191,6	177,2	181,4	171,3	210,7	185,5	186,1	187,6	168,5	177,1	184,2	182,5	186,3	186,9	+5,5	+0,3			
157,0	155,6	157,4	136,5	131,3	152,9	142,0	139,6	141,5	134,1	135,6	149,9	152,9	155,1	160,1	+1,7	+3,2	57		
153,1	149,0	152,8	132,2	128,8	149,9	140,0	135,9	137,0	129,5	133,3	148,2	150,0	151,9	154,3	+1,0	+1,6			
242,8	302,7	261,5	233,2	185,5	219,0	187,5	222,0	241,7	235,7	188,7	188,1	217,3	224,9	289,5	+10,7	+28,7			
161,8	150,3	126,2	133,2	137,7	163,3	155,7	146,3	149,1	138,2	133,9	155,1	150,2	155,0	137,2	+8,7	-11,5	58		
156,5	144,7	119,8	127,2	130,8	156,1	149,2	140,3	142,0	132,4	128,8	148,1	149,3	148,5	129,9	+8,4	-12,5			
187,1	176,8	157,2	162,1	170,7	197,9	186,8	174,5	183,0	166,0	158,2	188,4	189,2	186,3	171,8	+9,3	-7,8			
128,5	125,3	113,0	119,1	123,9	150,6	130,5	128,1	119,2	101,9	90,9	121,3	122,2	130,0	129,6	+14,7	-0,3	61		
123,1	120,2	105,8	115,4	118,3	144,0	128,2	126,8	115,3	98,8	92,7	117,0	117,0	122,8	122,0	+15,3	-0,7			
144,3	140,2	133,8	129,8	140,0	170,1	137,0	131,9	130,7	111,1	85,7	133,9	137,5	150,8	152,0	+13,6	+0,8			
141,5	95,6	89,9	134,8	131,7	146,4	97,6	91,1	102,6	115,5	145,9	154,7	131,0	95,7	85,8	-4,6	-10,3	6251		
138,0	92,6	84,3	130,5	122,5	138,7	94,0	85,4	94,3	107,9	134,2	145,6	122,5	90,4	78,6	-6,8	-13,1			
168,6	118,6	133,5	167,6	202,6	206,2	124,9	134,8	166,7	174,6	236,0	224,9	196,4	136,8	141,4	+5,9	+3,4			
120,7	110,9	92,4	102,7	107,1	124,8	106,4	97,2	99,0	90,3	85,7	113,1	109,7	106,7	93,8	+1,5	-12,1	63		
114,3	105,2	85,1	96,4	99,7	116,6	98,3	89,7	90,2	82,5	81,2	106,6	102,8	100,7	86,6	+1,8	-14,0			
149,5	136,3	125,1	130,9	140,2	161,3	142,5	130,7	138,1	125,0	106,0	142,4	140,9	133,6	126,0	+0,7	-5,7			
101,2	95,3	75,7	93,9	95,9	110,8	104,5	95,6	91,6	66,2	68,7	105,7	104,5	104,1	90,7	+19,8	-12,9	6312		
103,7	95,6	74,2	95,2	94,8	109,8	104,5	92,3	87,9	62,5	68,2	101,9	102,3	101,8	86,1	+16,0	-15,4			
90,3	94,2	82,5	88,2	100,9	115,5	104,7	110,3	108,0	82,2	71,3	122,7	114,1	114,6	110,8	+34,3	-3,3			
117,1	113,9	92,3	102,3	101,7	116,3	104,5	98,3	99,6	84,7	72,2	103,5	110,1	108,3	95,1	+3,0	-12,2	6332		
98,9	98,0	72,8	85,7	82,9	95,9	82,3	79,4	78,4	67,4	59,2	88,6	90,4	91,5	78,0	+7,1	-14,8			
174,2	163,8	153,2	154,2	160,6	181,9	174,1	157,7	166,1	138,9	112,7	150,0	171,8	161,0	148,8	-2,9	-7,6			
121,8	96,0	85,2	99,6	112,7	127,2	87,8	71,4	79,5	93,4	107,7	130,4	108,1	94,3	85,8	+0,7	-9,0	6370		
121,4	96,8	84,1	97,3	109,2	122,4	86,2	70,6	77,7	89,1	104,4	127,4	106,4	94,4	85,5	+1,7	-9,4			
124,8	89,8	94,7	118,0	141,1	165,2	100,8	78,1	93,3	127,4	133,6	153,6	121,3	93,8	87,9	-7,2	-6,3			
121,8	114,6	94,2	102,2	106,6	124,9	108,5	97,4	99,2	83,4	87,4	108,6	106,0	105,9	93,6	-0,6	-11,6	6380		
119,0	112,1	90,0	99,1	102,6	120,8	104,3	94,7	95,8	82,0	87,7	105,9	102,9	104,5	91,8	+2,0	-12,2			
135,3	126,4	113,8	116,8	125,3	144,5	128,3	110,3	115,5	90,3	85,7	121,8	120,7	112,6	102,1	+10,3	-9,3			
129,9	87,4	72,4	116,2	131,7	151,2	104,2	70,9	71,1	115,4	130,0	154,0	114,3	87,1	78,7	+8,7	-9,6	64		
123,8	86,5	71,1	108,5	121,0	140,5	99,6	70,4	68,6	104,7	116,6	140,7	107,7	85,4	75,7	+6,5	-11,4			
180,2	94,8	83,4	180,2	220,8	240,5	143,2	74,8	92,6	204,8	242,0	265,1	169,3	101,5	103,8	+24,5	+2,3			
130,0	81,5	65,2	105,9	116,4	138,5	104,2	65,2	61,6	89,8	107,6	143,3	115,4	78,0	64,8	-0,6	-16,9	6413		

SYPRO- NR.	WIRTSCHAFTSGLIEDERUNG		1980	1981	1982	VERAENDERUNG GEGENUEBER VORJAHRES- ZEITRAUM IN PROZENT	1981	1982	1982	1982	1982	VERAENDERUNG GEGENUEBER VORJAHRES-VOR- ZEITRAUM IN PROZENT	
			DURCHSCHNITT				4. VJ	1. VJ	2. VJ	3. VJ	4. VJ		
	VERARBEITENDES GEWERBE 1)	INSGESAMT	110,3	108,5	104,9	-3,3	114,6	105,6	106,1	101,7	106,3	-7,2	+4,5
		INLAND	107,9	102,1	96,5	-5,5	105,3	96,6	96,5	94,7	98,1	-6,8	+3,6
		AUSLAND	115,9	123,9	125,2	+1,0	136,9	126,9	129,0	118,6	126,1	-7,9	+6,3
	GRUNDSTOFF-UND PRODUKTIONS- GEMERRE	INSGESAMT	109,0	107,5	100,8	-6,2	105,9	104,1	105,1	97,3	96,7	-8,7	-0,6
		INLAND	103,5	97,9	91,2	-6,8	95,5	92,2	95,0	89,5	87,6	-8,3	-2,1
		AUSLAND	123,2	132,3	125,4	-5,2	132,0	134,1	130,8	117,1	119,7	-9,3	+2,2
25	GEW.U. VERARB. V. STEINEN U. ERDEN	INSGESAMT	106,9	98,4	93,0	-5,5	94,9	62,4	105,4	107,3	96,6	+1,8	-10,0
		INLAND	105,7	96,1	90,4	-5,9	92,1	57,8	102,7	106,1	94,6	+2,7	-10,8
		AUSLAND	122,1	127,4	126,9	-0,4	131,1	122,0	140,6	123,5	121,5	-7,3	-1,6
2531	H.V. ZEMENT	INSGESAMT	104,1	94,3	85,9	-8,9	84,0	52,5	102,6	101,4	87,1	+3,7	-14,1
		INLAND	104,2	93,0	83,6	-10,1	81,3	49,3	100,4	100,1	84,6	+4,1	-15,5
		AUSLAND	103,1	119,1	130,3	+9,4	135,0	113,8	145,3	127,7	134,7	-0,2	+5,5
2541	ZIEGELEI	INSGESAMT	107,1	102,6	94,3	-8,1	87,6	63,1	110,6	111,6	91,6	+4,6	-17,9
		INLAND	107,6	101,6	93,6	-7,9	86,0	58,3	110,1	114,0	91,7	+6,6	-19,6
		AUSLAND	103,9	109,6	99,3	-9,4	98,1	96,2	114,6	95,2	90,9	-7,3	-4,5
2559	H.V. BETONERZEUGN. (OH. BIMS, GR. FERTIG- BAUTEILE)	INSGESAMT	109,4	95,8	88,3	-7,8	96,5	52,1	99,2	103,4	98,6	+2,2	-4,6
		INLAND	108,9	95,2	87,8	-7,8	95,6	51,6	98,6	102,8	98,1	+2,6	-4,6
		AUSLAND	158,2	152,1	142,8	-6,1	187,0	99,8	158,1	162,2	150,3	-19,6	-7,3
2711	HOCHOFEN-, STAHL-U. WARMWALZWERKE (OH. STAHLROHRE)	INSGESAMT	106,1	99,3	82,8	-16,6	98,7	92,1	91,0	77,2	70,9	-28,2	-8,2
		INLAND	94,5	86,8	71,9	-17,2	85,4	81,6	79,4	66,0	60,5	-29,2	-8,3
		AUSLAND	141,4	136,3	114,3	-16,1	137,4	121,7	124,0	109,5	101,6	-26,1	-7,2
2850	ME-METALLHALBZEUGWERKE	INSGESAMT	128,8	127,6	120,4	-5,6	129,8	129,4	124,9	115,4	112,2	-13,6	-2,8
		INLAND	124,9	118,9	111,4	-6,3	119,8	119,2	117,1	107,1	102,0	-14,9	-4,8
		AUSLAND	138,8	150,0	142,9	-4,7	155,4	155,2	144,0	136,0	136,9	-11,9	+0,7
2910	EISEN-, STAHL-U. TEMPERGLIESSEREI	INSGESAMT	94,7	90,0	85,2	-5,3	91,7	94,5	90,9	78,2	77,3	-15,7	-1,2
		INLAND	92,1	85,0	78,7	-7,4	84,5	87,8	84,0	72,7	70,9	-16,1	-2,5
		AUSLAND	111,6	122,5	126,6	+3,3	139,1	137,7	135,8	114,2	118,7	-14,7	+3,9
3011-15	ZIEHEREIEN UND KALT- WALZWERKE	INSGESAMT	107,7	99,7	89,6	-10,1	98,9	94,4	95,1	85,2	83,6	-15,5	-1,9
		INLAND	101,8	93,8	83,3	-11,2	92,8	87,3	88,8	80,4	76,8	-17,2	-4,5
		AUSLAND	129,0	121,2	112,9	-6,8	121,1	120,5	119,0	102,9	109,4	-9,7	+6,3
40	CHEMISCHE INDUSTRIE	INSGESAMT	111,5	112,3	108,7	-3,2	108,7	114,3	110,4	104,1	106,2	-2,3	+2,0
		INLAND	106,4	102,7	99,6	-3,0	99,5	103,2	100,7	97,4	97,2	-2,3	-0,2
		AUSLAND	120,7	130,0	125,1	-3,8	125,4	134,4	127,8	116,0	122,4	-2,4	+5,5
4090	H.V. CHEMIEFASERN	INSGESAMT	93,0	102,1	93,3	-8,6	105,6	104,0	98,9	80,2	90,1	-14,7	+12,3
		INLAND	87,2	89,0	82,6	-7,2	86,1	93,9	83,0	72,3	81,4	-5,5	+12,6
		AUSLAND	97,6	112,4	101,6	-9,6	121,3	112,0	111,9	86,3	96,8	-20,2	+12,2
53	HOLZBEARBEITUNG	INSGESAMT	96,8	89,5	83,7	-6,5	89,0	80,5	86,8	81,6	86,3	-3,0	+5,8
		INLAND	95,9	88,2	82,1	-6,9	87,4	78,3	85,0	80,8	84,3	-3,5	+4,3
		AUSLAND	106,0	103,7	100,2	-3,4	105,7	102,0	104,1	89,2	105,3	-0,4	+18,0
55	ZELLSTOFF-, HOLZSCHLIFF-, PAPIER-U. PAPPEERZEUGUNG	INSGESAMT	113,9	116,8	114,1	-2,3	113,8	118,3	114,0	109,1	114,7	+0,8	+5,1
		INLAND	106,9	105,4	99,9	-5,2	101,6	105,0	99,1	96,8	98,7	-2,9	+2,0
		AUSLAND	138,0	157,1	163,8	+4,3	157,1	165,7	167,4	152,4	169,4	+7,8	+11,2
59	GUMMI-VERARBEITUNG	INSGESAMT	104,8	102,6	93,8	-8,6	103,3	99,0	93,7	87,0	95,9	-7,2	+10,2
		INLAND	104,8	102,3	91,9	-10,2	103,7	96,6	91,3	84,7	94,9	-8,5	+12,0
		AUSLAND	101,9	103,6	100,6	-2,9	102,0	106,7	101,7	95,2	98,9	-3,0	+3,9
	INVESTITIONSGUETER PRODUZIERENDES GEWERBE	INSGESAMT	112,0	111,4	110,0	-1,3	124,5	107,3	110,8	106,4	115,2	-7,5	+8,3
		INLAND	111,9	106,4	101,9	-4,2	115,5	99,0	101,0	100,1	107,5	-8,9	+7,4
		AUSLAND	112,4	119,8	123,9	+3,4	140,5	121,9	127,9	117,4	128,5	-8,5	+9,5
3021-25	STAHLVERFORMUNG, OBERFLAECHEVEREDLUNG, HAERTUNG	INSGESAMT	112,8	106,1	102,2	-3,7	104,9	112,1	107,0	95,9	94,1	-10,3	-1,9
		INLAND	111,2	103,7	99,8	-3,8	101,6	109,4	104,6	94,0	91,3	-10,1	-2,9
		AUSLAND	122,6	120,5	116,8	-3,1	123,7	128,2	121,5	107,1	110,3	-10,8	+3,0
31	STAHL-U. LEICHTMETALLBAU, SCHIENENFAHRZEUGBAU	INSGESAMT	106,4	104,6	98,1	-6,2	125,1	76,1	86,4	111,4	118,0	-5,7	+5,9
		INLAND	101,8	99,1	93,8	-5,3	121,0	72,9	82,9	101,6	116,9	-3,4	+15,1
		AUSLAND	130,3	133,3	122,1	-8,4	147,2	92,8	105,7	165,0	124,0	-15,8	-24,8
3111	H.V. STAHL-U. L. METALLKON- STRUKT. (OH. GRUBENAUSB.-)	INSGESAMT	112,0	106,9	100,4	-6,1	130,6	79,8	99,0	107,1	115,2	-11,8	+7,6
		INLAND	112,2	105,5	93,3	-11,6	128,9	75,2	90,8	96,6	110,1	-14,6	+14,0
		AUSLAND	110,3	120,6	169,2	+40,3	146,5	124,2	177,9	210,2	163,4	+11,5	-22,3
32	MASCHINENBAU	INSGESAMT	107,3	103,5	101,3	-2,1	117,0	93,2	102,9	102,0	106,8	-8,7	+4,7
		INLAND	107,2	99,1	96,2	-2,9	107,7	86,6	95,9	101,3	100,6	-6,6	-0,7
		AUSLAND	107,4	109,0	107,9	-1,0	129,1	102,0	111,9	102,8	114,9	-11,0	+11,8
33	STRASSENFAHRZEUGBAU	INSGESAMT	118,3	121,4	124,5	+2,6	136,8	134,9	135,0	106,9	121,4	-11,3	+13,6
		INLAND	120,1	113,6	103,5	-8,9	114,9	114,4	113,7	87,4	99,2	-13,7	+13,5
		AUSLAND	116,5	129,6	146,8	+13,3	160,0	156,9	157,8	127,9	145,4	-9,1	+13,7
3311	H.V. KRAFTWAGEN U. -MOTOREN	INSGESAMT	118,9	121,7	125,7	+3,3	137,4	136,0	135,9	107,8	123,7	-10,0	+16,7
		INLAND	120,8	113,6	104,2	-8,3	114,3	114,8	114,2	87,6	100,7	-11,9	+15,0
		AUSLAND	117,0	129,6	146,8	+13,3	160,1	156,6	157,1	127,5	146,0	-8,8	+16,5
3312	H.V. PERSONENKRAFTWAGEN U. AE. (EINSCHL. MOTOREN)	INSGESAMT	113,3	115,2	122,9	+6,7	129,7	135,6	134,7	103,4	118,5	-8,6	+14,6
		INLAND	113,4	110,2	102,2	-7,3	109,8	119,7	111,1	83,4	95,3	-13,2	+14,3
		AUSLAND	113,1	119,9	143,0	+19,3	148,8	151,0	157,7	122,6	140,8	-5,4	+14,8

1) AUSGEWAHLTE WIRTSCHAFTSZWEIGE (OHNE NAHRUNGS- UND GENUSSMITTELGEWERBE).

SYPRO- NR.	WIRTSCHAFTSGLIEDERUNG		1980	1981	1982	VERAENDERUNG GEGENUEBER VORJAHRES- ZEITRAUM IN PROZENT	1981	1982	1982	1982	1982	VERAENDERUNG GEGENUEBER VORJAHRES-VOR- ZEITRAUM IN PROZENT	
			DURCHSCHNITT				4.VJ	1.VJ	2.VJ	3.VJ	4.VJ		
3313	H.V.LASTKRAFTWAGEN U.AE. (EINSCHL.MOTOREN)	INSGESAMT	133,4	139,7	133,5	-4,4	159,1	136,9	139,1	120,2	138,1	-13,2	+14,9
		INLAND	141,0	123,0	109,2	-11,2	126,3	101,3	121,9	98,7	115,0	-8,9	+16,5
		AUSLAND	126,0	156,4	158,4	+1,3	192,4	173,3	156,3	142,2	161,8	-15,9	+13,8
34	SCHIFFBAU	INSGESAMT	58,5	74,9	77,6	+3,6	104,0	50,0	69,4	65,5	124,6	+19,8	+90,2
		INLAND	85,7	88,1	108,0	+22,6	135,3	79,5	91,9	81,0	178,8	+32,2	+120,7
		AUSLAND	39,6	65,6	56,3	-14,2	82,2	29,5	53,7	54,8	86,8	+5,6	+58,4
36	ELEKTROTECHNIK	INSGESAMT	116,7	116,8	118,0	+1,0	130,1	113,8	114,4	119,4	124,5	-4,3	+4,3
		INLAND	114,7	111,8	111,4	-0,4	124,1	107,7	106,6	112,4	118,7	-4,4	+5,6
		AUSLAND	121,4	128,6	133,7	+4,0	144,3	128,1	132,9	135,7	138,0	-4,4	+1,7
3711-60	FEINMECHANIK, OPTIK	INSGESAMT	116,1	114,5	106,4	-7,1	124,5	107,1	106,3	99,2	112,8	-9,4	+13,7
		INLAND	117,7	114,0	101,1	-11,3	122,8	102,6	99,9	94,8	106,8	-13,0	+12,7
		AUSLAND	112,9	115,8	117,3	+1,3	128,2	116,3	119,5	108,2	125,2	-2,3	+15,7
38	H.V.EBN-WAREN	INSGESAMT	109,8	104,8	96,5	-7,9	107,3	100,9	97,5	91,6	96,0	-10,5	+4,8
		INLAND	107,1	100,4	91,5	-8,9	102,2	95,0	91,7	88,0	91,9	-10,1	+4,4
		AUSLAND	121,0	123,5	116,3	-5,8	128,4	125,4	121,4	108,4	112,7	-12,2	+5,9
3830	H.V.HEIZ-U.KOCHGERAETEN	INSGESAMT	105,5	99,6	93,3	-6,3	112,3	95,4	88,3	84,1	105,1	-6,4	+25,0
		INLAND	98,8	89,1	81,4	-8,6	100,4	83,1	74,9	75,6	93,9	-6,5	+27,6
		AUSLAND	127,3	134,1	132,3	-1,3	151,1	135,2	132,2	118,9	142,8	-5,5	+20,1
3850	H.V.SCHLOSSERN, BESCHLAEGEN	INSGESAMT	101,2	95,4	89,3	-6,4	98,6	97,3	89,3	82,1	88,8	-9,9	+8,2
		INLAND	102,0	94,5	86,9	-8,0	96,6	94,3	86,8	80,3	86,4	-10,6	+7,6
		AUSLAND	97,7	99,2	99,9	+0,7	107,4	110,3	100,7	89,8	99,4	-7,4	+10,7
50	H.V.BUEROMASCHINEN, ADV- GERAETEN U.-EINR.	INSGESAMT	156,2	182,5	200,1	+9,6	212,2	180,9	189,3	190,6	239,9	+13,1	+25,9
		INLAND	167,7	176,9	196,0	+10,8	204,9	174,0	172,9	185,4	252,0	+23,0	+35,9
		AUSLAND	144,6	188,1	204,0	+8,5	220,0	188,0	205,3	195,8	227,5	+3,4	+16,2
5060	H.V.BUEROMASCHINEN	INSGESAMT	107,2	108,0	95,9	-11,2	116,2	92,6	108,2	79,9	102,9	-11,4	+28,8
		INLAND	118,3	115,8	107,6	-7,1	121,6	105,7	114,3	89,7	121,0	-0,5	+34,9
		AUSLAND	99,1	102,2	87,6	-14,3	112,1	83,4	103,8	73,1	90,1	-19,6	+23,3
5080	H.V.ADV-GERAETEN U.-EINRICHTUNGEN	INSGESAMT	186,8	226,3	255,9	+13,1	265,6	228,3	232,6	249,9	313,2	+17,9	+25,3
		INLAND	195,5	210,9	235,7	+11,8	249,6	205,9	199,9	227,4	309,6	+24,0	+36,1
		AUSLAND	176,8	244,2	279,1	+14,3	283,9	254,0	270,7	275,9	317,3	+11,8	+15,0
	VERBRAUCHSGUETER PRODUZIERENDES GEWERBE	INSGESAMT	107,7	102,7	98,3	-4,3	103,5	103,3	94,8	96,6	98,7	-4,6	+2,2
		INLAND	106,1	99,3	93,3	-6,0	99,5	98,1	89,7	91,5	93,9	-5,6	+2,6
		AUSLAND	118,4	124,9	131,2	+5,0	128,3	136,9	127,8	130,1	129,9	+1,2	-0,2
51	FEINKERAMIK	INSGESAMT	113,4	108,2	100,9	-6,7	105,6	105,7	101,2	95,7	101,1	-4,3	+5,6
		INLAND	114,8	107,2	97,2	-9,3	104,3	102,0	94,9	93,1	98,9	-5,2	+6,2
		AUSLAND	110,8	110,3	108,3	-1,8	107,9	112,9	113,9	101,0	105,4	-2,3	+4,4
5110	H.V.PORZELLAN	INSGESAMT	104,8	105,0	98,7	-6,0	109,9	101,0	98,3	93,8	101,6	-7,6	+8,3
		INLAND	105,4	102,7	92,8	-9,6	111,2	95,1	89,1	86,2	100,7	-9,4	+16,8
		AUSLAND	104,0	108,5	107,5	-0,9	108,1	109,9	112,1	105,2	103,0	-4,7	-2,1
52	H.U.VERARB.V.GLAS	INSGESAMT	115,4	107,6	102,3	-4,9	110,7	101,3	101,7	99,8	106,3	-4,0	+6,5
		INLAND	113,3	103,3	94,7	-8,3	106,1	93,7	95,4	92,8	98,8	-6,9	+6,5
		AUSLAND	123,6	126,1	135,7	+7,6	130,9	134,6	137,7	131,2	139,4	+6,5	+6,3
5421-24	H.V.HOLZMOEBELN, POLSTERMOEBELN	INSGESAMT	105,6	95,5	83,6	-12,5	99,7	86,5	84,5	75,3	88,4	-11,3	+17,4
		INLAND	106,2	95,2	81,9	-14,0	99,2	85,0	82,0	73,6	87,1	-12,2	+18,3
		AUSLAND	101,3	98,7	97,2	-1,5	103,5	97,6	104,1	88,4	98,7	-4,6	+11,7
56	PAPIER-U.PAPPE- VERARBEITUNG	INSGESAMT	116,8	116,2	112,7	-3,0	118,3	117,5	111,8	109,1	112,6	-4,8	+3,2
		INLAND	114,3	111,3	106,1	-4,7	112,0	110,8	104,8	103,7	105,2	-6,1	+1,4
		AUSLAND	142,8	168,2	180,8	+7,5	184,2	189,2	183,2	163,2	187,8	+2,0	+15,1
57	DRUCKEREI, VERVIELFAEL- TIGUNG	INSGESAMT	118,0	114,9	111,9	-2,6	123,5	109,6	109,3	108,0	120,5	-2,4	+11,6
		INLAND	115,4	112,0	109,2	-2,5	119,4	107,1	106,7	105,7	117,5	-1,6	+11,2
		AUSLAND	173,2	181,7	170,7	-6,1	215,2	166,0	168,9	159,0	189,1	-12,1	+18,9
58	H.V.KUNSTSTOFFWAREN	INSGESAMT	120,6	117,1	119,3	+1,9	119,6	118,1	122,1	115,6	121,5	+1,6	+5,1
		INLAND	118,6	112,7	113,0	+0,3	113,8	111,7	115,7	109,7	115,0	+1,1	+4,8
		AUSLAND	130,5	140,1	151,0	+7,8	149,0	151,3	154,1	144,6	154,2	+3,5	+6,6
61	LEDERERZEUGUNG	INSGESAMT	89,6	92,2	95,4	+3,5	98,7	103,9	97,5	81,2	99,1	+0,4	+22,0
		INLAND	94,7	90,4	93,8	+3,8	94,9	101,4	97,3	81,0	95,6	+0,7	+18,0
		AUSLAND	75,9	97,4	99,6	+2,3	109,2	110,7	97,9	81,5	108,5	-0,6	+33,1
6251	H.V.SCHUHEN	INSGESAMT	94,7	87,1	85,2	-2,2	78,8	99,0	69,5	98,8	73,4	-6,9	-25,7
		INLAND	92,2	83,7	80,1	-4,3	76,1	94,2	65,5	92,2	68,6	-9,9	-25,6
		AUSLAND	114,1	113,1	123,5	+9,2	98,8	135,4	99,9	148,3	110,2	+11,5	-25,7
63	TEXTILGEWERBE	INSGESAMT	97,0	91,1	86,0	-5,6	92,4	94,1	84,4	80,1	85,7	-7,3	+7,0
		INLAND	95,0	86,1	79,6	-7,5	86,5	87,5	77,0	74,3	79,7	-7,9	+7,3
		AUSLAND	106,3	113,1	113,5	+2,1	118,9	124,3	117,7	106,6	113,7	-4,4	+6,7
64	BEKLEIDUNGSGEWERBE	INSGESAMT	97,3	92,9	87,9	-5,4	78,6	106,9	65,7	105,5	73,7	-6,2	-30,1
		INLAND	94,1	88,6	82,0	-7,4	76,3	98,9	63,4	95,3	70,5	-7,6	-26,0
		AUSLAND	123,8	129,6	138,1	+6,6	98,0	175,2	84,4	192,0	100,7	+2,8	-47,6

ARBEITENDEN GEWERDE

WENINDEX
= 100

1981	1981	1981	1982	1982	1982	1982	1982	1982	1982	1982	1982	1982	1982	1982	1982	1982	VERÄNDERUNG GEGENÜBER VORJAHRES-VOR- ZEITRAUM IN PROZENT	SYPRO- NR.
OKT.	NOV.	DEZ.	JAN.	FEB.	MAR.	APR.	MAI	JUN.	JUL.	AUG.	SEP.	OKT.	NOV.	DEZ.				
145,7	142,7	188,8	121,1	129,2	160,2	142,7	140,9	133,6	142,0	106,4	112,4	135,8	134,9	143,5	-24,0	+6,4	3313	
121,5	114,7	142,7	99,3	83,6	120,9	124,7	126,9	114,4	107,0	91,2	98,2	105,2	119,7	119,9	-16,0	+0,2		
170,3	171,2	235,7	143,6	175,8	200,1	161,1	155,2	153,0	177,8	122,1	127,1	167,2	150,4	167,9	-28,8	+11,6		
80,0	85,2	146,6	45,4	41,2	63,4	52,6	73,4	82,2	78,6	39,1	79,0	69,6	99,5	204,7	+39,6	+105,7	34	
41,1	126,3	237,3	67,6	72,7	97,8	46,7	106,6	122,0	88,2	42,0	112,7	67,9	195,9	272,7	+14,9	+39,2		
107,1	56,4	83,3	29,8	19,3	39,4	56,6	30,1	54,4	71,9	37,1	55,4	70,9	32,2	157,3	+88,8	+388,5		
124,0	125,8	140,6	99,7	112,3	129,1	112,3	110,4	120,8	113,9	105,6	138,6	112,4	126,3	134,6	-4,3	+6,6	36	
121,1	117,7	133,6	97,0	103,2	122,8	105,3	102,8	111,8	108,6	98,3	130,5	109,4	119,5	127,1	-4,9	+6,4		
130,9	144,7	157,2	106,2	133,7	143,9	128,8	128,2	142,0	126,6	122,8	157,6	119,6	142,3	152,1	-3,2	+6,9		
122,1	122,6	129,0	93,0	106,1	122,0	108,3	102,9	107,7	94,4	93,1	110,1	107,9	111,9	118,7	-8,0	+6,1	3711-60	
122,0	120,6	125,7	90,8	100,8	115,9	102,1	98,6	99,0	88,8	91,3	104,3	101,8	106,3	112,4	-10,6	+5,7		
122,2	126,7	135,7	97,4	117,0	134,6	121,3	111,6	125,6	105,9	96,8	121,8	120,3	123,6	131,5	-3,1	+6,4		
115,5	109,0	97,5	92,4	96,4	113,5	102,0	94,0	96,5	90,3	83,2	101,3	99,9	99,1	89,0	-8,7	-10,2	38	
110,7	104,1	91,9	87,0	90,3	107,3	95,8	88,6	90,5	85,7	81,0	97,2	95,8	95,4	84,5	-8,1	-11,4		
135,2	129,5	120,6	114,5	122,0	138,9	127,0	115,9	121,2	108,7	92,3	118,0	116,6	114,2	107,2	-11,1	-6,1		
123,7	116,6	96,4	93,1	91,7	101,1	91,7	84,5	88,8	73,2	76,9	102,1	113,3	109,7	92,2	-4,4	-16,0	3830	
115,8	102,0	83,3	83,6	78,3	87,4	78,9	73,7	72,2	65,5	68,1	87,1	102,2	97,7	81,6	-2,0	-16,5		
149,7	164,4	139,1	123,3	135,9	146,2	133,6	120,0	143,2	99,0	106,2	151,6	150,3	150,1	127,8	-8,1	-14,9		
109,4	103,3	83,4	91,3	93,6	106,9	92,2	87,2	88,6	79,6	71,3	95,3	94,0	94,8	77,8	-6,7	-17,9	3850	
108,6	100,3	81,1	88,6	90,4	103,7	89,7	84,8	85,8	78,1	69,9	92,7	91,3	93,1	74,8	-7,8	-19,7		
112,3	116,4	95,5	102,6	107,3	120,5	103,4	97,9	100,7	85,8	77,2	106,5	105,2	101,9	90,9	-2,8	-10,8		
193,1	215,9	227,5	142,1	189,0	212,5	190,8	191,3	185,6	160,7	190,6	220,7	194,6	243,8	281,1	+23,6	+15,3	50	
167,2	199,6	247,8	142,7	179,1	201,1	170,7	169,7	178,6	146,4	183,5	226,3	184,9	245,3	325,5	+31,4	+32,7		
220,3	233,2	206,3	141,5	198,9	223,7	210,8	213,2	192,4	174,8	197,7	215,2	204,3	242,1	236,1	+14,4	-2,5		
116,7	116,9	115,0	86,0	88,4	103,5	127,7	102,9	93,9	63,0	83,1	93,6	96,3	96,8	115,5	+0,4	+19,3	5060	
114,1	119,8	131,1	102,1	104,2	110,6	126,2	114,0	102,6	73,6	91,0	104,3	102,0	110,4	150,5	+14,8	+36,3		
118,6	114,6	102,9	74,4	77,3	98,5	128,5	95,2	87,8	55,7	77,6	86,0	92,3	87,2	90,9	-11,7	+4,2		
236,1	270,9	289,6	173,8	241,9	270,1	224,8	238,7	234,4	212,9	248,5	288,9	247,3	322,3	369,9	+27,7	+14,8	5080	
197,8	242,6	308,3	165,3	212,4	241,3	195,3	195,3	212,4	178,6	224,2	279,6	222,0	304,3	402,4	+30,5	+32,2		
280,2	303,8	267,5	183,2	276,0	302,9	262,7	289,5	260,0	252,2	276,5	299,4	277,0	343,7	331,5	+23,9	-3,5		
115,2	103,9	91,2	95,2	99,0	115,8	100,6	90,9	92,9	90,6	90,3	108,9	103,5	100,2	92,3	+1,2	-7,9		
111,0	100,2	87,4	90,6	93,8	109,9	95,8	86,4	87,2	85,2	85,8	103,5	98,4	95,8	87,5	+0,1	-8,7		
141,9	128,3	114,8	124,6	132,5	153,3	132,3	120,6	130,5	125,7	120,1	144,8	137,0	128,7	123,9	+7,9	-3,7		
117,8	108,4	90,4	94,9	103,8	118,0	107,3	98,3	98,1	94,1	90,8	102,3	104,5	104,8	94,1	+4,1	-10,2	51	
117,4	108,7	86,9	90,7	101,4	113,6	101,7	93,5	89,3	89,1	88,8	101,3	102,4	103,7	90,6	+4,3	-12,6		
118,5	107,6	97,4	103,2	108,8	126,6	118,2	108,0	115,5	104,0	94,7	104,3	108,4	107,0	100,9	+3,6	-5,7		
116,9	112,4	100,6	92,1	100,1	110,5	104,3	97,2	93,5	93,8	89,2	98,5	101,4	105,1	98,2	-2,4	-6,6	5110	
116,4	113,3	103,9	86,5	94,0	104,6	97,6	89,7	79,9	83,5	80,2	94,9	98,7	104,7	98,6	-5,1	-5,8		
117,6	111,1	95,7	100,6	109,2	119,4	114,2	108,4	113,7	109,2	102,6	105,9	105,4	105,8	97,6	+2,0	-7,8		
120,6	114,5	97,0	93,5	96,1	114,3	105,8	97,6	101,8	95,6	90,2	113,8	108,6	111,4	99,0	+2,1	-11,1	52	
116,7	110,1	91,4	87,1	88,6	105,5	97,6	89,9	92,8	87,2	84,2	106,7	101,6	104,1	90,5	-1,0	-13,1		
136,8	134,0	121,7	121,6	129,3	152,8	141,7	130,9	140,3	131,8	116,5	145,2	139,3	143,1	135,7	+11,5	-5,2		
105,6	101,5	92,1	75,0	82,4	101,4	91,7	80,5	81,2	69,6	65,1	91,0	87,3	90,4	87,5	-5,0	-3,2	5421-24	
104,8	100,8	92,3	74,2	81,3	99,1	89,9	78,0	78,4	67,5	64,0	89,3	85,7	89,0	86,7	-6,1	-2,6		
112,3	107,4	91,1	81,3	91,1	119,4	107,1	101,3	104,0	87,1	73,6	104,7	100,6	101,1	94,4	+3,6	-6,6		
131,2	119,5	104,1	110,6	112,3	129,8	114,5	108,0	112,9	104,0	105,3	117,7	116,6	115,7	105,3	+1,2	-9,0	56	
124,6	113,2	98,4	103,8	106,1	122,4	107,8	101,4	105,2	100,3	99,6	111,3	109,3	108,4	97,8	-0,6	-9,8		
201,1	186,3	165,1	183,5	178,3	205,6	182,2	175,5	191,9	141,4	163,8	184,6	191,2	190,9	181,5	+9,9	-4,9		
124,1	122,6	123,6	106,8	102,6	119,6	110,6	108,2	109,3	103,5	104,6	115,8	118,0	119,9	123,7	+0,1	+3,2	57	
120,9	117,3	120,0	103,4	100,6	117,3	109,0	103,3	105,7	99,9	102,8	114,6	115,7	117,4	119,2	-0,7	+1,5		
195,5	242,9	207,0	182,2	144,8	170,8	145,9	172,5	188,4	182,7	147,4	146,7	169,5	173,7	223,7	+8,1	+28,8		
132,3	122,9	103,5	109,0	112,5	133,0	126,5	118,7	121,1	112,3	108,6	125,8	127,0	126,0	111,5	+7,7	-11,5	58	
126,7	117,2	97,4	103,2	105,9	125,9	120,1	112,7	114,3	106,6	103,6	119,1	120,4	119,8	104,7	+7,5	-12,6		
160,6	151,9	134,6	138,7	145,9	169,3	158,7	148,3	155,3	140,9	133,5	159,4	159,9	157,6	145,2	+7,9	-7,9		
104,3	101,3	90,5	94,7	98,3	118,6	101,6	99,0	92,0	78,6	70,5	94,5	95,4	101,2	100,5	+11,0	-0,7	61	
100,8	97,9	86,0	93,3	95,3	115,5	101,6	99,8	90,8	77,5	73,0	92,7	92,9	97,4	96,5	+12,2	-0,9		
114,1	110,8	102,9	98,7	106,1	127,3	101,6	96,8	95,5	81,8	63,5	99,3	102,2	111,5	111,6	+8,5	+0,1		
102,2	69,0	65,0	97,2	94,7	105,2	70,0	65,3	73,3	82,5	104,1	109,6	92,3	67,4	60,5	-6,9	-10,2	6251	
100,1	67,1	61,1	94,4	88,3	99,9	67,6	61,3	67,6	77,2	96,0	103,3	86,5	63,8	55,5	-9,2	-13,0		
118,8	83,5	94,1	118,1	143,1	145,1	87,7	94,7	117,4	122,8	165,7	156,5	136,6	95,5	98,6	+4,8	+3,2		
103,4	94,8	78,9	87,2	90,4	104,7	89,0	81,3	82,6	75,1	71,2	93,8	91,0	88,5	77,8	-1,4	-12,1	63	
97,6	89,6	72,4	81,5	83,7	97,2	81,8	74,6	74,8	68,2	67,0	87,8	84,7	83,0	71,4	-1,4	-14,0		
129,9	118,2	108,5	113,3	120,9	138,7	122,2	112,2	118,5	107,3	90,8	121,7	120,1	113,7	107,2	-1,2	-3,7		
105,9	71,1	58,9	93,8	105,6	121,3	83,5	56,7	56,7	91,7	102,9	121,6	90,1	68,7	62,1	+5,4	-9,6	64	
100,8	70,3	57,7	87,4	96,8	112,4	79,6	54,2	54,6	83,0	92,1	110,9	84,7	67,2	59,6	+3,3	-11,3		
147,7	77,7	68,6	148,2	181,3	196,3	117,0	61,1	75,3	166,6	195,3	213,6	136,4	81,8	83,9	+22,3	+2,6		

SYPRO- NR.	WIRTSCHAFTSZWEIGE		1980	1981	1982	1981	1982	1982	1982	1982	VERAENDERUNG GEGENUEBER VORJAHRES-VOR- ZEITRAUM IN PROZENT	
			DURCHSCHNITT					4. VJ	1. VJ	2. VJ	3. VJ	4. VJ
	VERARBEITENDES GEWERBE 1)	INSGESAMT	127,2	133,9	134,1	135,2	136,5	137,8	133,0	129,1	- 4,5	- 2,9
		INLAND	128,7	128,5	124,0	126,7	125,8	127,3	122,2	120,5	- 4,9	- 1,4
		AUSLAND	125,3	140,7	146,7	145,8	149,8	150,7	146,4	139,7	- 4,2	- 4,6
	GRUNDSTOFF-UND PRODUKTIONSGUETER- GEWERBE	INSGESAMT	117,0	110,6	104,4	106,6	112,6	110,2	100,3	94,3	-11,6	- 6,0
		INLAND	112,0	106,1	98,6	104,1	104,9	105,1	95,7	88,7	-14,8	- 7,3
		AUSLAND	130,2	122,5	119,5	113,0	132,9	123,5	112,4	109,0	- 3,5	- 3,0
25	GEW.U. VERARB. V. STEINEN U. ERDEN	INSGESAMT	131,1	124,7	117,7	106,5	111,4	121,6	124,4	113,2	+ 6,3	- 9,0
		INLAND	132,2	122,9	112,2	103,9	107,9	118,8	117,5	104,5	+ 0,6	- 11,1
		AUSLAND	124,1	135,9	151,6	122,3	133,5	138,8	167,1	167,0	+36,5	- 0,1
2711	HOCHOFEN-, STAHL-U. WARMWALZWERKE (OH. STAHLROHRE)	INSGESAMT	118,5	111,9	102,6	108,3	115,0	107,3	95,5	92,7	-14,4	- 3,0
		INLAND	106,2	103,2	94,4	107,1	104,2	100,1	88,5	84,9	-20,8	- 4,1
		AUSLAND	138,2	126,2	115,7	110,3	132,1	118,8	106,7	105,1	- 4,7	- 1,5
2910	EISEN-, STAHL-U. TEMPERGIESSEREI	INSGESAMT	115,0	111,6	110,4	115,8	121,7	114,6	107,0	98,1	-15,3	- 8,4
		INLAND	114,7	108,0	102,9	107,2	109,8	106,9	101,8	93,1	-13,1	- 8,5
		AUSLAND	116,7	130,3	148,4	159,8	182,4	154,4	133,6	123,2	-22,9	- 7,8
2720, 3011-15	ZIEHEREIEN, KALTWALZ- WERKE, H. V. PRAEZISIONS- STAHLROHREN	INSGESAMT	97,4	84,9	85,9	87,0	93,0	91,8	84,5	74,3	-14,6	- 12,1
		INLAND	94,5	83,5	82,5	87,4	90,6	89,1	80,2	70,0	-19,9	- 12,8
		AUSLAND	103,6	87,9	93,2	86,1	98,2	97,5	93,6	83,4	- 3,1	- 10,9
T. A. 55	PAPIER-U. PAPPE- ERZEUGUNG	INSGESAMT	140,1	142,3	133,5	124,0	136,7	150,2	124,3	122,7	- 1,0	- 1,3
		INLAND	133,2	130,2	118,0	113,5	121,1	132,9	111,6	106,5	- 6,2	- 4,6
		AUSLAND	163,8	184,7	187,4	160,5	191,0	210,7	168,7	179,1	+11,6	+ 6,2
	INVESTITIONSGUETER PRODUZIERENDES GEWERBE	INSGESAMT	129,1	137,7	138,4	139,1	140,9	141,1	138,1	133,3	- 4,1	- 3,5
		INLAND	132,7	133,9	129,3	131,4	131,5	131,1	128,4	126,2	- 4,0	- 1,7
		AUSLAND	125,2	141,8	148,1	147,4	150,9	151,7	148,6	141,0	- 4,3	- 5,1
31	STAHL-U. LEICHTMETALLBAU, SCHIENENFAHRZEUGBAU	INSGESAMT	123,1	136,1	151,5	145,2	147,6	156,2	155,0	147,1	+ 1,3	- 5,1
		INLAND	134,4	144,3	157,2	150,2	153,6	162,5	160,5	152,0	+ 1,2	- 5,3
		AUSLAND	106,2	123,8	143,0	137,9	138,6	146,9	146,9	139,7	+ 1,3	- 4,9
32	MASCHINENBAU	INSGESAMT	142,4	151,5	149,7	153,3	155,0	153,3	149,3	141,1	- 8,0	- 5,5
		INLAND	152,4	144,7	138,8	142,0	144,4	140,5	136,1	134,2	- 5,5	- 1,4
		AUSLAND	136,4	155,6	156,2	160,1	161,3	160,9	157,2	145,2	- 9,3	- 7,7
3210	H. V. MASCHINEN FUER DIE LANDWIRTSCHAFT	INSGESAMT	87,8	101,0	119,2	102,4	138,8	120,8	104,8	112,3	+ 9,7	+ 7,2
		INLAND	70,1	87,2	110,3	88,2	134,6	107,6	88,4	110,4	+25,1	+ 24,8
		AUSLAND	102,1	112,2	126,4	113,9	142,1	131,5	118,1	114,0	+ 0,1	- 3,5
3220, 3256	H. V. MASCHINEN FUER DAS PRODUKTIONS- GUETERGEWERBE	INSGESAMT	170,8	178,2	158,9	175,3	165,5	161,4	161,1	147,6	-15,8	- 8,4
		INLAND	199,2	180,1	161,6	176,2	168,9	162,2	160,3	154,8	-12,1	- 3,4
		AUSLAND	159,3	177,4	157,8	174,9	164,1	161,0	161,4	144,7	-17,3	- 10,4
3230-40	H. V. MASCHINEN FUER DAS VERBRAUCHSGUETER PRODUZIERENDE GEWERBE	INSGESAMT	127,8	133,7	139,6	132,4	140,2	142,6	140,3	135,1	+ 2,0	- 3,7
		INLAND	129,9	138,6	132,5	136,9	130,9	131,6	134,4	133,0	- 2,8	- 1,0
		AUSLAND	126,8	131,1	143,4	130,0	145,2	148,5	143,5	136,2	+ 4,8	- 5,1
3257	H. V. MASCHINEN FUER DIE BAUWIRTSCHAFT	INSGESAMT	143,8	216,2	227,5	234,4	243,9	230,6	223,8	211,7	- 9,7	- 5,4
		INLAND	148,8	112,8	103,6	101,6	108,8	108,9	99,3	97,3	- 4,2	- 2,0
		AUSLAND	140,9	275,2	298,1	310,1	320,9	299,9	294,7	276,9	-10,7	- 6,0
3260-80	SONSTIGER MASCHINENBAU	INSGESAMT	126,8	132,2	136,1	138,8	137,9	142,1	136,0	128,2	- 7,6	- 5,7
		INLAND	140,5	134,4	132,4	132,6	136,5	137,0	130,7	125,4	- 5,5	- 4,1
		AUSLAND	115,6	130,5	139,0	143,9	139,0	146,2	140,4	130,5	- 9,3	- 7,0
T. A. 3313	H. V. LIEFER-U. LASTKRAFT- WAGEN, KOMMUNALFAHRZEUGEN, OMNIBUSSEN, OBUSSEN	INSGESAMT	112,5	110,2	111,7	110,7	121,5	112,6	109,2	103,6	- 6,4	- 5,1
		INLAND	81,0	59,0	56,0	48,3	64,2	50,0	49,7	60,2	+24,6	+ 21,1
		AUSLAND	152,1	174,3	181,6	189,0	193,4	191,2	183,9	158,0	-16,4	- 14,1
34	SCHIFFBAU	INSGESAMT	89,4	105,2	97,1	102,7	98,8	99,0	98,4	92,1	-10,3	- 6,4
		INLAND	92,3	124,7	111,8	115,6	110,0	115,7	118,8	102,8	-11,1	- 13,5
		AUSLAND	87,8	93,5	88,3	94,9	92,1	89,0	86,3	85,7	- 9,7	- 0,7
3610-70	H. V. STARKSTROM-, NACHRICHTEN- U. INFORMATIONEN- TECHNISCHEN ERZEUGNISSEN	INSGESAMT	117,9	127,7	127,9	127,2	128,1	129,9	126,8	126,8	- 0,3	- 0,0
		INLAND	117,0	124,0	115,8	120,7	116,0	117,8	114,8	114,5	- 5,1	- 0,2
		AUSLAND	119,5	134,4	149,8	138,8	149,9	151,9	148,6	148,9	+ 7,3	+ 0,2
3610-50	H. V. STARKSTROMTECHNISCHEN ERZEUGNISSEN	INSGESAMT	98,6	109,0	110,3	109,3	109,5	112,0	109,5	110,1	+ 0,7	+ 0,5
		INLAND	97,3	107,4	101,9	106,0	100,9	102,9	100,9	103,0	- 2,9	+ 2,0
		AUSLAND	100,7	111,5	123,2	114,4	122,8	126,1	122,8	121,2	+ 5,9	- 1,3
3660-70	H. V. NACHRICHTEN-U. INFORMATIONSTECHNISCHEN ERZEUGNISSEN	INSGESAMT	155,2	164,0	160,7	161,7	162,7	163,3	159,0	157,6	- 2,5	- 0,9
		INLAND	149,9	152,0	138,2	145,4	140,6	141,8	137,2	133,2	- 8,4	- 2,9
		AUSLAND	168,4	194,2	217,2	202,6	218,4	217,4	214,0	219,1	+ 8,1	+ 2,4
3711-60	FEINMECHANIK, OPTIK	INSGESAMT	193,3	209,2	237,2	216,6	226,8	230,4	244,7	246,7	+13,9	+ 0,8
		INLAND	186,0	198,3	213,8	201,1	205,0	204,4	223,5	222,4	+10,6	- 0,5
		AUSLAND	205,1	226,8	274,8	241,6	261,9	272,4	278,9	285,9	+18,3	+ 2,5
	VERBRAUCHSGUETER PRODUZIERENDES GEWERBE	INSGESAMT	114,7	112,9	115,7	120,0	108,6	129,6	106,6	117,8	- 1,9	+ 10,5
		INLAND	113,2	107,2	107,0	112,1	99,6	120,2	99,2	108,8	- 2,9	+ 9,7
		AUSLAND	120,7	135,1	149,6	150,7	143,8	166,3	135,6	152,7	+ 1,3	+ 12,6
6251	H. V. SCHUHEN	INSGESAMT	128,6	122,4	138,6	147,9	105,7	166,3	113,0	169,3	+14,4	+ 49,8
		INLAND	129,7	119,7	124,7	143,1	93,0	159,1	96,8	149,7	+ 4,6	+ 54,6
		AUSLAND	122,9	136,7	210,2	172,4	170,9	203,4	196,3	270,1	+56,7	+ 37,6
63	TEXTILGEWERBE	INSGESAMT	111,9	109,0	112,5	115,0	112,9	120,8	107,6	108,5	- 5,6	+ 0,9
		INLAND	109,7	101,0	101,4	103,6	100,3	108,9	98,5	97,7	- 5,7	- 0,8
		AUSLAND	119,2	136,8	151,1	154,6	156,6	162,2	139,4	146,2	- 5,5	+ 4,9
64	BEKLEIDUNGSGEWERBE	INSGESAMT	116,3	118,6	117,6	123,5	103,6	137,4	105,1	124,4	+ 0,7	+ 18,4
		INLAND	114,9	115,7	112,5	119,5	100,1	130,5	101,2	118,3	- 1,0	+ 16,9
		AUSLAND	123,2	132,0	141,6	142,2	120,1	169,8	123,7	152,9	+ 7,5	+ 23,6
6413	H. V. HERRENOBERBEKLEIDUNG	INSGESAMT	121,3	118,9	114,3	123,0	104,2	127,8	104,5	120,6	- 2,0	+ 15,4
		INLAND	120,1	116,0	109,8	120,4	100,8	122,9	100,7	114,6	- 4,8	+ 13,8
		AUSLAND	127,7	135,2	138,7	137,3	122,5	154,2	125,2	153,0	+11,5	+ 22,2
6414	H. V. DAMEN- U. KINDER- OBERBEKLEIDUNG	INSGESAMT	112,5	118,7	120,7	124,6	103,8	145,4	105,5	127,9	+ 2,7	+ 21,3
		INLAND	110,6	115,9	115,1	119,5	100,1	137,1	101,3	121,9	+ 2,0	+ 20,3
		AUSLAND	120,3	130,4	143,8	145,6	119,0	179,8	123,2	153,0	+ 5,1	+ 24,2
6425	H. V. HAUS-, BETT- U. TISCHWAESCHE	INSGESAMT	-	97,9	98,5	86,0	79,4	107,0	109,9	97,7	+13,6	- 11,1
		INLAND	-	97,5	100,1	86,1	80,5	111,9	114,7	93,2	+ 8,2	- 18,7
		AUSLAND	-	102,5	82,9	84,6	68,3	58,3	62,9	141,9	+67,8	+125,6

1) AUSGEWAHLTE WIRTSCHAFTSZWEIGE (OHNE NAHRUNGS- UND GENUSSMITTELGEWERBE).

VERARBEITENDEN GEWERBE

INDEX

= 100

1981	1982	1982	1982	1982	1982	1982	1982	1982	1982	1982	1982	1982	1982	VERÄNDERUNG GEGENÜBER VORJAHRES-VOR- ZEITRAUM	SYPRO- NR.
DEZ.	JAN.	FEB.	MAR.	APR.	MAI.	JUNI	JULI	AUG.	SEP.	OKT.	Nov.	Dez.	IN PROZENT		
133,5	135,2	135,7	138,6	139,1	137,9	136,3	135,2	132,8	131,1	130,0	128,3	129,0	- 3,4	+ 0,5	
123,7	124,7	124,5	128,1	128,5	127,5	125,9	124,6	122,1	120,0	119,8	119,2	122,6	- 0,9	+ 2,9	
145,5	148,1	149,6	151,6	152,2	150,7	149,2	148,4	146,1	144,8	142,7	139,5	137,0	- 5,8	- 1,8	
103,7	110,7	112,2	114,9	115,3	110,0	105,2	104,8	101,2	95,0	93,8	94,9	94,1	- 9,3	- 0,8	
102,8	104,2	104,4	106,2	108,1	106,1	101,0	100,1	97,0	90,1	88,2	88,9	89,0	- 13,4	+ 0,1	
106,0	12x,0	132,8	137,9	134,2	120,2	116,2	117,3	112,2	107,8	108,7	110,6	107,7	+ 1,6	- 2,6	
103,2	108,3	110,3	115,7	122,1	118,5	124,2	125,3	124,8	123,2	117,8	111,5	110,3	+ 6,9	- 1,1	25
100,3	104,7	106,3	112,6	120,2	118,0	118,3	118,6	118,4	115,5	109,4	103,0	101,1	+ 0,8	- 1,8	
121,4	130,3	135,3	135,0	133,9	121,9	160,5	166,4	164,4	170,5	169,5	164,4	167,1	+ 37,6	+ 1,6	
101,6	114,0	114,4	116,5	115,1	107,9	99,0	101,1	97,1	88,4	90,6	94,8	92,6	- 8,9	- 2,3	2711
104,9	105,4	103,3	104,0	103,1	102,7	94,5	94,3	91,0	80,1	81,2	86,9	86,5	- 17,5	- 0,5	
96,3	127,7	132,0	136,5	134,1	116,1	106,1	111,8	106,9	101,5	105,6	107,5	102,2	+ 6,1	- 4,9	
118,7	121,1	123,5	120,4	117,6	115,3	111,0	108,8	108,3	103,9	99,9	96,5	97,8	- 17,6	+ 1,3	2910
108,3	110,0	110,8	108,6	108,4	108,0	104,2	102,7	103,8	98,8	95,6	91,0	92,8	- 14,3	+ 2,0	
172,1	177,7	188,7	180,7	164,7	152,8	145,7	140,0	131,1	129,7	121,7	124,5	123,3	- 28,4	- 1,0	
88,4	90,2	92,6	96,1	95,8	89,8	89,7	88,8	85,2	79,5	73,8	74,6	74,4	- 15,8	- 0,3	2720,
88,1	87,1	91,7	92,9	94,1	87,4	85,8	84,8	80,1	75,7	70,8	69,8	69,3	- 21,3	- 0,7	3011-15
89,1	96,9	94,6	103,0	99,3	95,0	98,1	97,2	96,0	87,6	80,2	84,9	85,2	- 4,4	+ 0,4	
123,1	128,5	134,9	146,7	156,1	149,3	145,3	133,1	119,2	120,6	121,6	120,8	125,7	+ 2,1	+ 4,1	T.A.55
112,8	117,8	118,4	127,1	139,2	133,6	125,9	120,2	107,5	107,0	104,8	104,9	109,8	- 2,7	+ 4,7	
159,1	165,7	192,3	214,9	215,1	204,1	212,8	178,1	159,8	168,1	180,3	176,2	180,9	+ 13,7	+ 2,7	
137,5	139,6	140,5	142,5	142,1	141,1	140,0	139,9	138,1	136,4	134,4	132,2	133,4	- 3,0	+ 0,9	
128,2	130,5	130,8	133,3	132,1	131,0	130,2	130,3	128,5	126,3	125,2	124,4	128,9	+ 0,5	+ 3,6	
147,5	149,4	150,9	152,3	152,8	151,9	150,5	150,2	148,5	147,2	144,3	140,6	138,2	- 6,3	- 1,7	
148,8	147,6	145,8	149,3	155,4	156,9	156,3	157,5	156,0	151,6	150,9	147,3	143,0	- 3,9	- 2,9	31
151,1	151,1	151,2	158,5	160,9	164,3	162,2	164,4	162,0	155,2	157,5	152,6	145,8	- 3,5	- 4,5	
145,5	142,5	137,7	135,5	147,2	146,0	147,6	147,3	147,0	146,3	141,0	139,3	138,9	- 4,5	- 0,3	
149,3	153,2	155,5	156,4	155,5	153,1	151,2	151,9	149,1	147,0	144,2	138,8	140,2	- 6,1	+ 1,0	32
137,0	142,7	144,7	145,9	143,3	139,4	138,8	138,2	135,0	135,0	133,1	130,6	138,9	+ 1,4	+ 6,4	
156,6	159,4	161,9	162,6	162,8	161,3	158,6	160,1	157,5	154,1	150,8	143,7	141,0	- 10,0	- 1,9	
112,3	130,0	145,0	141,4	133,2	119,3	109,9	122,7	92,2	99,4	97,5	117,3	122,2	+ 8,8	+ 4,2	3210
113,3	127,5	140,5	135,9	125,0	103,9	94,0	93,3	82,3	89,6	91,0	110,3	129,8	+ 14,6	+ 17,7	
111,5	132,0	148,6	145,8	139,9	131,7	122,8	146,6	100,3	107,4	102,8	123,0	116,1	+ 4,1	- 5,6	
169,6	162,7	165,8	168,0	161,5	161,8	160,8	163,3	162,1	157,9	155,7	142,6	144,5	- 14,8	+ 1,3	3220,
167,0	160,5	172,7	173,6	162,8	162,3	161,4	161,1	161,2	158,7	155,3	150,2	158,9	- 4,9	+ 5,8	3256
170,6	163,6	163,0	165,7	161,0	161,6	160,5	164,2	162,5	157,5	155,8	139,5	138,7	- 18,7	- 0,6	
124,5	138,1	140,9	141,6	145,3	142,8	139,6	138,8	141,7	140,5	137,5	131,6	136,2	+ 9,4	+ 3,5	3230-40
121,8	131,7	130,7	130,4	134,2	129,4	131,1	133,9	133,0	136,3	136,3	119,8	142,9	+ 17,3	+ 19,3	
125,9	141,5	146,4	147,6	151,2	150,0	144,2	141,4	146,3	142,7	138,2	137,9	132,6	+ 5,3	- 3,8	
227,2	243,8	246,4	241,5	237,2	229,3	225,2	226,1	225,2	220,0	212,9	210,3	212,0	- 6,7	+ 0,8	3257
107,6	107,6	106,4	112,4	115,6	106,0	105,1	101,9	101,2	94,9	89,3	92,7	109,9	+ 2,1	+ 18,6	
295,4	321,4	326,2	315,1	306,5	299,5	293,6	296,9	295,8	291,3	283,3	277,3	270,2	- 8,5	- 2,6	
137,7	139,1	136,4	138,1	143,5	142,0	140,8	138,6	135,6	133,9	131,2	127,6	125,8	- 8,6	- 1,4	3260-80
128,9	140,3	133,2	136,0	138,1	136,2	136,8	134,7	128,8	128,6	126,8	125,5	123,8	- 4,0	- 1,4	
144,9	138,1	139,0	139,9	147,9	146,7	144,0	141,8	141,1	138,2	134,8	129,3	127,5	- 12,0	- 1,4	
109,5	122,6	122,7	119,2	111,6	113,0	113,3	108,7	111,0	108,0	100,0	101,9	108,9	- 0,5	+ 6,9	T.A.3313
47,6	65,1	66,4	61,2	54,6	49,3	46,0	47,6	50,8	50,6	49,1	51,7	79,8	+ 67,6	+ 54,4	
187,1	194,8	193,4	191,9	183,0	192,8	197,8	185,3	186,4	179,9	163,9	164,8	145,3	- 22,3	- 11,8	
100,0	98,2	94,6	103,6	99,8	99,0	98,3	97,3	94,0	104,0	96,1	90,7	89,5	- 10,5	- 1,3	34
109,5	107,4	101,3	121,4	113,5	114,8	118,9	122,0	113,6	120,7	104,6	100,7	103,1	- 5,8	+ 2,4	
94,3	92,7	90,6	92,9	91,5	89,5	85,9	82,5	82,3	94,0	91,0	84,7	81,4	- 13,7	- 3,9	
127,3	126,9	127,6	129,7	129,8	130,3	129,6	128,9	127,8	123,7	124,6	127,5	128,2	+ 0,7	+ 0,5	3610-70
118,4	116,3	115,4	116,4	117,4	118,4	117,5	116,9	116,1	111,3	112,3	115,2	116,1	- 1,9	+ 0,8	
143,5	146,0	149,7	153,9	152,4	151,8	151,6	150,6	149,0	146,3	146,9	149,8	150,0	+ 4,5	+ 0,1	
109,8	106,7	109,8	111,9	112,0	112,0	112,1	110,8	110,4	107,2	108,0	111,4	110,9	+ 1,0	- 0,4	3610-50
104,3	98,8	101,2	102,6	103,0	103,3	102,5	102,0	102,4	98,2	99,7	104,5	104,7	+ 0,4	+ 0,2	
118,4	118,9	123,1	126,3	125,9	125,4	127,0	124,5	122,7	121,1	121,0	122,1	120,5	+ 1,8	- 1,3	
161,2	164,5	160,9	162,8	163,1	164,4	162,3	162,4	160,1	154,5	155,3	157,3	160,2	- 0,6	+ 1,8	3660-70
142,2	144,6	138,6	138,7	140,6	142,9	141,8	140,9	138,2	132,4	132,6	132,4	134,6	- 5,3	+ 1,7	
209,1	214,6	216,9	223,6	219,7	218,7	213,9	216,5	215,4	210,1	212,6	220,0	224,7	+ 7,5	+ 2,1	
217,9	222,7	226,8	230,8	229,5	231,0	230,8	234,9	250,9	248,3	246,6	245,7	247,7	+ 13,7	+ 0,8	3711-60
203,2	204,1	204,6	206,2	204,4	205,0	203,9	210,5	233,1	226,9	224,0	219,6	223,5	+ 10,0	+ 1,8	
241,6	252,6	262,5	270,5	270,1	272,9	274,1	274,2	279,7	282,9	283,0	287,9	286,8	+ 18,7	- 0,4	
117,4	106,4	101,7	117,8	130,3	131,0	127,5	111,9	101,7	106,2	118,3	118,8	116,2	- 1,0	- 2,2	
108,9	97,5	92,9	108,4	121,1	121,7	117,8	103,2	94,7	99,6	109,5	109,6	107,4	- 1,4	- 2,0	
150,7	141,0	135,9	154,6	166,3	167,3	165,4	145,8	129,2	131,8	152,8	154,6	150,8	+ 0,1	- 2,5	
149,3	116,6	93,2	107,2	163,7	168,9	166,3	130,2	102,6	106,1	159,6	179,2	169,0	+ 13,2	- 5,7	6251
139,1	101,1	81,5	96,4	157,6	161,5	158,2	114,1	85,3	90,9	142,8	157,4	148,9	+ 7,0	- 5,4	
201,9	196,2	153,7	162,8	194,9	207,3	208,0	213,2	191,4	184,2	246,4	291,3	272,5	+ 35,0	- 6,5	
114,5	110,3	109,0	119,5	122,3	121,7	118,5	109,8	106,0	107,1	109,3	108,7	107,6	- 6,0	- 1,0	63
102,3	97,8	96,2	107,0	110,5	109,8	106,5	99,6	97,2	98,8	98,2	97,7	97,2	- 5,0	- 0,5	
156,8	153,5	153,2	163,0	163,2	163,1	160,3	145,3	136,7	136,1	148,0	146,9	143,6	- 8,4	- 2,2	
116,8	99,1	92,6	119,2	137,5	139,6	135,1	112,8	96,0	106,6	127,1	124,7	121,4	+ 3,9	- 2,6	64
112,7	95,7	89,9	114,8	130,8	133,0	127,7	106,9	92,8	103,8	121,7	118,3	114,9	+ 2,0	- 2,9	
135,8	115,0	105,4	139,8	168,9	170,6	170,0	140,3	110,9	119,8	152,3	154,9	151,6	+ 11,6	- 2,1	
112,1	95,2	91,9	125,4	133,3	131,2	118,8	98,9	94,3	120,2	127,5	120,7				

4 AUFTRAGSEINGANG
1976

ART DER BAUTEN UND AUFTRAGGEBER	1979	1980	1981	1981	1981	1982	1982	1982	VERÄNDERUNG GEGENÜBER VORJAHRES-VOR- ZEITRAUM IN PROZENT	
		DURCHSCHNITT		3.VJ	4.VJ	1.VJ	2.VJ	3.VJ		
									4.1 WERT	
BAUHAUPTGEWERBE	160,8	165,2	140,9	149,4	119,3	119,0	155,3	154,9	+ 3,7	- 0,3
HOCHBAU	157,9	164,3	148,7	152,6	126,2	128,7	158,1	157,3	+ 3,1	- 0,5
WOHNUNGSBAU	172,0	169,8	152,1	145,9	119,6	137,3	166,0	154,4	+ 5,8	- 7,0
SONSTIGER HOCHBAU	147,0	160,0	146,0	157,8	131,2	122,1	152,0	159,6	+ 1,1	+ 5,0
GEWERBL.U.IND.BAU F.UNTERNEHMEN SOWIE LANDWIRTSCHAFTL.BAU	149,1	166,2	154,2	164,7	134,8	134,6	158,6	161,6	- 1,9	+ 1,9
BAUTEN FUER BUNDES- BAHN UND BUNDESPOST	154,0	172,9	117,8	124,2	90,5	137,6	146,7	231,9	+ 86,7	+ 58,1
BAUTEN FUER OEFFENTL. AUFTRAGGEBER UND ORGANISATIONEN OHNE ERWERBSCHARAKTER	143,2	149,0	134,0	148,1	127,3	100,6	141,3	152,7	+ 3,1	+ 8,1
TIEFBAU	165,4	166,6	128,5	144,1	108,2	103,3	150,7	151,0	+ 4,8	+ 0,2
STRASSENBAU	157,1	142,9	112,4	135,0	92,0	79,3	148,0	144,4	+ 7,0	- 2,4
SONSTIGER TIEFBAU	171,3	183,4	139,9	150,5	119,6	120,4	152,5	155,7	+ 3,5	+ 2,1
GEWERBL.U.IND.BAU FUER UNTERNEHMEN	180,0	198,9	175,3	180,7	153,8	168,2	203,9	199,5	+ 10,4	- 2,2
BAUTEN FUER BUNDES- BAHN UND BUNDESPOST	183,7	226,0	188,5	202,4	169,0	159,4	168,2	171,1	- 15,5	+ 1,7
BAUTEN FUER OEFFENTL. AUFTRAGGEBER UND ORGANISATIONEN OHNE ERWERBSCHARAKTER	167,2	173,4	123,3	135,0	103,3	101,4	135,6	140,9	+ 4,4	+ 3,9

4.2 VOLUMEN

BAUHAUPTGEWERBE	134,2	123,8	100,9	106,0	85,0	84,6	109,9	110,0	+ 3,8	+ 0,1
HOCHBAU	131,4	123,0	105,5	107,2	88,6	89,9	109,5	109,0	+ 1,7	- 0,5
WOHNUNGSBAU	142,6	125,9	106,8	101,3	83,2	94,8	113,8	105,8	+ 4,4	- 7,0
SONSTIGER HOCHBAU	123,0	121,3	105,0	112,5	93,3	86,4	106,8	112,1	- 0,4	+ 5,0
TIEFBAU	139,0	125,2	93,6	104,3	79,1	76,1	111,4	112,3	+ 7,7	+ 0,8
STRASSENBAU	131,9	107,0	81,7	97,7	67,3	58,6	109,8	107,9	+ 10,4	- 1,7
SONSTIGER TIEFBAU	143,9	138,2	102,0	109,1	87,5	88,6	112,6	115,5	+ 5,9	+ 2,6

IM BAUHAUPTGEWERBE

= 100														VERÄNDERUNG GEGENÜBER VORJAHRES-VOR- ZEITRAUM IN PROZENT		ART DER BAUTEN UND AUFTRAGGEBER		
1981	1981	1982	1982	1982	1982	1982	1982	1982	1982	1982	1982	1982	1982	1982	1982	1982	1982	1982
NOV.	DEZ.	JAN.	FEB.	MAR.	APR.	MAI	JUNI	JULI	AUG.	SEP.	OKT.	NOV.	NOV.	NOV.	NOV.	NOV.	NOV.	NOV.
INDEX																		
112,6	112,4	85,3	107,3	164,3	149,6	146,6	169,6	144,5	148,1	172,1	148,0	120,5	+ 7,0	- 18,6	BAUHAUPTGEWERBE			
114,9	119,7	91,1	119,9	175,2	153,7	144,1	176,5	147,3	148,0	176,7	151,8	128,5	+ 11,8	- 15,3	HOCHBAU			
110,2	109,9	98,5	120,7	192,6	165,0	151,3	181,6	140,7	145,4	177,1	146,4	136,1	+ 23,5	- 7,0	WOHNUNGSBAU			
118,5	127,2	85,4	119,3	161,7	145,0	138,5	172,5	152,5	150,0	176,4	156,0	122,6	+ 3,5	- 21,4	SONSTIGER HOCHBAU			
125,6	128,2	95,3	130,7	177,9	144,8	147,1	183,9	155,6	161,0	168,3	174,9	121,3	- 3,4	- 30,6	GEWERBL.U.IND.BAU F.UNTERNEHMEN SOWIE LANDWIRTSCHAFTL.BAU			
77,2	72,1	77,5	135,4	199,9	154,9	140,7	144,6	344,7	170,5	180,6	101,4	151,3	+ 96,0	+ 49,2	BAUTEN FUER BUNDES- BAHN UND BUNDESPOST			
108,9	128,3	69,3	99,7	132,9	145,0	124,1	154,9	137,6	130,7	189,7	127,4	123,2	+ 13,1	- 3,3	BAUTEN FUER OEFFENTL. AUFTRAGGEBER UND ORGANISATIONEN OHNE ERWERBSCHARAKTER			
108,9	100,7	76,0	87,1	146,9	142,9	150,6	158,6	140,0	148,3	164,8	141,9	107,7	- 1,1	- 24,1	TIEFBAU			
90,8	75,2	42,2	66,3	129,3	134,5	149,1	160,4	139,3	133,2	160,8	113,9	86,4	- 4,8	- 24,1	STRASSENBAU			
121,7	118,8	99,9	101,8	159,5	148,7	151,6	157,3	140,5	159,0	167,6	161,7	122,9	+ 1,0	- 24,0	SONSTIGER TIEFBAU			
157,7	127,9	128,1	177,8	198,6	228,8	187,4	195,6	187,9	198,6	212,1	189,4	144,6	- 8,3	- 23,7	GEWERBL.U.IND.BAU FUER UNTERNEHMEN			
206,0	156,0	113,4	117,9	246,8	157,0	143,8	203,8	163,1	152,1	198,1	419,8	202,4	- 1,7	- 51,8	BAUTEN FUER BUNDES- BAHN UND BUNDESPOST			
100,3	111,4	90,0	77,5	136,8	124,3	142,2	140,2	123,7	148,4	150,6	120,4	106,3	+ 6,0	- 11,7	BAUTEN FUER OEFFENTL. AUFTRAGGEBER UND ORGANISATIONEN OHNE ERWERBSCHARAKTER			

INDEX

80,3	80,1	60,8	76,4	116,7	106,0	103,7	120,1	102,4	105,0	122,6	105,4	85,9	+ 7,0	- 8,5	BAUHAUPTGEWERBE			
80,7	84,1	63,8	83,8	122,1	106,7	99,7	122,1	102,0	102,5	122,4	105,1	89,1	+ 10,4	- 15,2	HOCHBAU			
76,6	76,4	68,3	83,5	132,7	113,3	103,6	124,4	96,4	99,6	121,3	100,3	93,3	+ 21,8	- 7,0	WOHNUNGSBAU			
84,3	90,4	60,6	84,5	114,2	102,0	97,2	121,1	107,1	105,3	123,9	109,6	86,2	+ 2,3	- 21,4	SONSTIGER HOCHBAU			
79,7	73,9	55,9	64,2	108,3	105,5	111,3	117,5	103,9	110,3	122,8	105,7	80,3	+ 0,8	- 24,0	TIEFBAU			
66,5	55,3	31,1	49,0	95,6	99,6	110,6	119,3	103,8	99,5	120,3	85,2	64,7	- 2,7	- 24,1	STRASSENBAU			
89,1	87,1	73,4	74,9	117,5	109,6	111,8	116,3	104,1	118,0	124,5	120,1	91,4	+ 2,6	- 23,9	SONSTIGER TIEFBAU			

5 AUFTRAGSBESTAND IM BAUHAUPTGEWERBE
5.1 WERTINDEX
1976=100

ART DER BAUTEN UND AUFTRAGGEBER	1979	1980	1981	1981	1981	1982	1982	1982	VERÄNDERUNG GEGENÜBER VORJAHRES-VOR- ZEITRAUM IN PROZENT	
		DURCHSCHNITT		SEP.	DEZ.	MAR.	JUNI	SEP.		
BAUHAUPTGEWERBE	151,3	157,1	146,8	140,1	129,7	135,3	136,0	127,5	- 9,0	- 6,2
HOCHBAU	144,9	152,1	148,5	142,6	133,9	139,2	137,7	131,6	- 7,7	- 4,4
WOHNUNGSBAU	159,3	159,6	149,9	140,7	130,2	136,8	141,1	130,4	- 7,3	- 7,6
SONSTIGER HOCHBAU	134,2	146,6	147,5	144,0	136,6	141,1	135,1	132,5	- 8,0	- 1,9
GEWERBL.U.IND.BAU F.UNTERNEHMEN SOWIE LANDWIRTSCHAFTL.BAU	133,6	146,5	146,5	144,5	130,7	144,7	142,6	137,4	- 4,9	- 3,6
BAUTEN FUER BUNDES- BAHN UND BUNDESPOST	136,3	152,0	139,8	125,8	118,4	170,2	115,4	176,7	+ 40,5	+ 53,1
BAUTEN FUER OEFFENTL. AUFTRAGGEBER UND ORGANISATIONEN OHNE ERWERBSCHARAKTER	134,9	146,3	149,3	144,5	145,5	134,5	126,5	123,5	- 14,5	- 2,4
TIEFBAU	162,5	165,7	143,9	135,9	122,5	128,5	133,3	120,4	- 11,4	- 9,7
STRASSENBAU	172,8	156,4	127,2	121,2	105,3	115,6	126,2	111,0	- 8,4	- 12,0
SONSTIGER TIEFBAU	156,6	171,0	153,5	144,3	132,4	135,9	137,3	125,8	- 12,8	- 8,4
GEWERBL.U.IND.BAU FUER UNTERNEHMEN	134,9	174,8	182,5	170,7	160,6	174,1	180,0	155,5	- 8,9	- 13,6
BAUTEN FUER BUNDES- BAHN UND BUNDESPOST	199,8	228,1	237,3	218,9	195,8	215,6	215,9	201,4	- 8,0	- 6,7
BAUTEN FUER OEFFENTL. AUFTRAGGEBER UND ORGANISATIONEN OHNE ERWERBSCHARAKTER	157,4	165,2	140,2	132,4	121,1	121,1	121,7	113,1	- 14,6	- 7,1

Fachserie 4: Produzierendes Gewerbe

Reihe 1: Zusammenfassende Daten für das Produzierende Gewerbe (vorgesehen)

Reihe 2.1: Indizes der Produktion und der Arbeitsproduktivität, Produktion ausgewählter Erzeugnisse im Produzierenden Gewerbe

Monatlich (etwa 7 Wochen nach dem Berichtszeitraum): Index der Nettoproduktion für das Produzierende Gewerbe; Index der Bruttoproduktion für Investitions- und Verbrauchsgüter; Produktionsindex für das Baugewerbe, Bauhauptgewerbe und Ausbaugewerbe; Index der Arbeitsproduktivität; außerdem für ca. 1 000 ausgewählte Erzeugnisse absolute Produktionszahlen.

Reihe 2.2: Indizes des Auftragseingangs, des Umsatzes und des Auftragsbestands für das Verarbeitende Gewerbe und für das Bauhauptgewerbe

Monatliche (Auftragsbestand im Bauhauptgewerbe: vierteljährliche) Indexberechnung für Inland, Ausland und insgesamt nach Wirtschaftszweigen (vorläufige Ergebnisse ca. 8 Wochen nach dem Berichtszeitraum, endgültige Ergebnisse im Folgebericht).

Reihe 3.1: Produktion im Produzierenden Gewerbe nach Gütern und Gütergruppen

Vierteljährliche und jährliche Darstellung der Produktion von rd. 6 000 Gütern (Menge und Wert).

Reihe 3.2: Produktion im Produzierenden Gewerbe nach Wirtschaftszweigen und Erzeugnisgruppen

Jährliche Darstellung der Produktion von rd. 1 100 Güterklassen

Reihe 4.1.1: Beschäftigung, Umsatz und Energieversorgung der Unternehmen und Betriebe im Bergbau und im Verarbeitenden Gewerbe

Monatsbericht (etwa 9 Wochen nach dem Berichtszeitraum): Unternehmen, Betriebe und fachliche Betriebsteile in wirtschaftssystematischer Gliederung und nach Ländern (für Bergbau und Verarbeitendes Gewerbe insgesamt). Für Unternehmen: Zahl der Einheiten, Beschäftigte, Lohn- und Gehaltssumme, Umsatz. Für Betriebe: zusätzlich Zahl der Angestellten und Arbeiter, geleistete Arbeiterstunden und Energieversorgung; für fachliche Betriebsteile: Zahl der Einheiten und der Beschäftigten sowie Umsatz und Verbrauchsteuern.

Jahresergebnisse im gesonderten Jahresbericht. Ein Vorbericht mit wichtigen Eckdaten für Betriebe gehen dem Jahresbericht voraus.

Reihe 4.1.2: Betriebe, Beschäftigte und Umsatz im Bergbau und im Verarbeitenden Gewerbe nach Beschäftigtengrößenklassen

Jährlich für September Ergebnisse für Betriebe nach Beschäftigtengrößenklassen (Betriebe, Beschäftigte und Umsatz in wirtschaftssystematischer Gliederung; Länderergebnisse für Bergbau und Verarbeitendes Gewerbe insgesamt).

Reihe 4.1.3: Regionale Verteilung der Betriebe im Bergbau und im Verarbeitenden Gewerbe und deren Beschäftigte

Alle 4 Jahre: Anzahl der Betriebe und deren Beschäftigte in wirtschaftssystematischer und regionaler Gliederung (bis einschl. Kreise).

Reihe 4.2.1: Beschäftigung, Umsatz und Investitionen der Unternehmen im Bergbau und im Verarbeitenden Gewerbe

Jährlich: Beschäftigte, Umsatz, Investitionen, Lagerbestände, Zugänge an vermieteten Sachanlagen und Aufwendungen für gemietete und gepachtete Sachanlagen (in wirtschaftssystematischer Gliederung sowie nach Beschäftigten- und Umsatzgrößenklassen)

Reihe 4.2.2: Beschäftigung, Umsatz und Investitionen der Betriebe im Bergbau und im Verarbeitenden Gewerbe

Jährliche Berichte (nur Investitionen; siehe auch Angaben zu Unternehmen).

Reihe 4.3: Kostenstruktur der Unternehmen im Bergbau und im Verarbeitenden Gewerbe

Jährlich: Beschäftigte, Bestandteile der Gesamtleistung, wichtige Kostenarten sowie Kosten- und Leistungsstruktur (Gliederung: wirtschaftssystematisch sowie nach Beschäftigten- und z. T. nach Bruttoproduktionswertgrößenklassen). Gesonderte Veröffentlichungen für die Bereiche.

Reihe 4.3.1: Bergbau, Grundstoff- und Produktionsgütergewerbe

Reihe 4.3.2: Investitionsgüter produzierendes Gewerbe

Reihe 4.3.3: Verbrauchsgüter produzierendes Gewerbe und im Nahrungs- und Genußmittelgewerbe

Reihe 5.1: Beschäftigung, Umsatz und Gerätebestand der Betriebe im Baugewerbe

Jährliche Ergebnisse der zur Jahresmitte durchgeführten Erhebungen nach Wirtschaftszweigen und Beschäftigtengrößenklassen.

Reihe 5.2: Beschäftigung, Umsatz und Investitionen der Unternehmen im Baugewerbe

Jährlich: Beschäftigte, Umsatz und Investitionen nach Zweigen und Größenklassen (Bauhauptgewerbe: 20 Beschäftigte und mehr, Ausbaugewerbe: 10 Beschäftigte und mehr).

Reihe 5.3: Kostenstruktur der Unternehmen im Baugewerbe

Jährlich: Kosten- und Leistungsgrößen im Bauhaupt- und Ausbaugewerbe nach Wirtschaftszweigen, Beschäftigten- und Bruttoproduktionswertgrößenklassen.

Reihe 6.1: Beschäftigung, Umsatz, Investitionen und Kostenstruktur der Unternehmen in der Energie- und Wasserversorgung

Jährlich (auch fachliche Unternehmensteile): Beschäftigte, Arbeiterstunden, Löhne und Gehälter, Umsätze, Lagerbestände und Investitionen nach Wirtschaftszweigen und -bereichen sowie nach Beschäftigten- und Umsatzgrößenklassen. Außerdem Brutto- und Nettoproduktionswert, Brutto- und Nettowertschöpfung, Materialverbrauch und Wareneinsatz sowie Kosten nach Kostenarten. (Bis Berichtsjahr 1979 getrennte Nachweise)

Reihe 6.4: Stromerzeugungsanlagen der Betriebe im Bergbau und im Verarbeitenden Gewerbe

Jährlich: Betriebe mit Stromerzeugungsanlagen nach Wirtschaftszweigen und Ländern; Leistung und Belastung der Stromerzeugungsanlagen sowie Verbrauch an Brennstoffen für die Elektrizitätserzeugung.

Reihe 7.1: Beschäftigte und Umsatz im Handwerk

Vierteljährlich (4. Vierteljahr mit Jahresergebnis): Beschäftigte und Umsatz in ausgewählten Wirtschafts- und Gewerbebezügen.

Reihe 8.1: Eisen- und Stahl¹⁾

(Eisenerzbergbau, Eisenschaffende Industrie, Eisen-, Stahl- und Tempergießerei)

Monatsbericht über wesentliche Entwicklungstendenzen. Der Vierteljahresbericht gibt Überblick über Struktur und Entwicklung entsprechender Bereiche.

Reihe 8.2: Düngemittelversorgung

Monatlich und jährlich: Erzeugung, Ein- und Ausfuhr, Lieferungen zum Verbrauch in der Landwirtschaft (nach Absatzgebieten und Beständen sowie Düngersorten und Nährstoffgehalten).

Reihe 5: Sonderbeiträge

Reihe 5.1: Neuberechnung der Produktionsindizes und des Index der Arbeitsproduktivität auf Basis 1976.

Reihe 5.3: Beschäftigte und Umsatz im Handwerk 1978 und 1979 – mit Einführung in die neue Handwerksberichterstattung

Reihe 5.4: Beschäftigte, Lohn- und Gehaltssumme sowie Umsatz der Unternehmen im Bergbau und im Verarbeitenden Gewerbe 1977

Reihe 5.5: Material- und Wareneingang im Bergbau und im Verarbeitenden Gewerbe 1978

Reihe 5.6: Material- und Wareneingang im Baugewerbe 1978

Einzelveröffentlichungen

Zensus im Produzierenden Gewerbe 1979 (7 Hefte)

Handwerkszählung 1977 (3 Hefte und 1 Sonderheft)

Einzelnachweise hierzu werden auf Anforderung zur Verfügung gestellt.

¹⁾ Erhältlich: Statistisches Bundesamt, Außenstelle Düsseldorf, Hüttenstraße 5 a, 4000 Düsseldorf 1.

„Ausgewählte Zahlen für die Bauwirtschaft“

Monatliche Querschnittsveröffentlichung mit den Hauptteilen Baugewerbe und Bautätigkeit sowie mit ausgewählten Daten aus zahlreichen anderen Sachgebieten.

Systematiken

Systematik der Wirtschaftszweige mit Erläuterungen, Ausgabe 1979

Systematik der Wirtschaftszweige mit Betriebs- und ähnlichen Benennungen, Ausgabe 1979

Alphabetisches Verzeichnis der Betriebs- und ähnlichen Benennungen zur Systematik der Wirtschaftszweige

Systematisches Güterverzeichnis für Produktionsstatistiken, Ausgabe 1982



STATISTISCHES BUNDESAMT
GUSTAV-STRESEMANN-RING 11
6200 WIESBADEN 1

Veröffentlichungen und Prospekte sind durch den Verlag
W. Kohlhammer GmbH, Philipp-Reis-Strasse 3, Postfach
421120, 6500 Mainz 42, Tel.: (06131) 59094/95, erhältlich.