

PRODUZIERENDES GEWERBE

FACHSERIE

4

Reihe 2.2

**Indizes des Auftragseingangs, des  
Umsatzes und des Auftragsbestands  
für das Verarbeitende Gewerbe  
und für das Bauhauptgewerbe**

**Dezember 1981**



HERAUSGEBER: STATISTISCHES BUNDESAMT WIESBADEN  
VERLAG: W. KOHLHAMMER GMBH STUTTGART UND MAINZ



**PRODUZIERENDES GEWERBE**

FACHSERIE

**4**

**Reihe 2.2**

**Indizes des Auftragseingangs, des  
Umsatzes und des Auftragsbestands  
für das Verarbeitende Gewerbe  
und für das Bauhauptgewerbe**

**Dezember 1981**



HERAUSGEBER: STATISTISCHES BUNDESAMT WIESBADEN  
VERLAG: W. KOHLHAMMER GMBH STUTTGART UND MAINZ  
Bestellnummer: 2040220 – 81112

Statist. Bundesamt - Bibliothek



13-04708

Erschienen im Februar 1982

Nachdruck - auch auszugsweise - nur mit Quellenangabe gestattet

Preis: DM 6,60

## Inhalt

	Seite
Einführung .....	5
Graphische Darstellungen .....	7
<b>T a b e l l e n t e i l</b>	
1 Auftragseingang im Verarbeitenden Gewerbe	
1.1 Wertindex .....	12
1.2 Volumenindex .....	18
2 Umsatz im Verarbeitenden Gewerbe	
2.1 Wertindex .....	22
2.2 Volumenindex .....	28
3 Auftragsbestand im Verarbeitenden Gewerbe	
3.1 Wertindex .....	32
4 Auftragseingang im Bauhauptgewerbe	
4.1 Wertindex .....	34
4.2 Volumenindex .....	34
5 Auftragsbestand im Bauhauptgewerbe	
5.1 Wertindex .....	36

Die Angaben beziehen sich auf das Bundesgebiet; sie schließen Berlin (West) ein.

Alle Zahlen des letzten Berichtszeitraumes gelten als vorläufig. Abweichungen gegenüber früher veröffentlichten Zahlen ergeben sich durch inzwischen erfolgte Berichtigungen.

### Abkürzungen bei den Kurzbezeichnungen der Wirtschaftszweige

GEW.U.VERARB.V.	= Gewinnung und Verarbeitung von
H.V.	= Herstellung von
GR.	= großformatige
NE-	= Nichteisen
CHEM.GRUNDSTF.	= chemischen Grundstoffen
M.ANSCHL.WEITERVERARB.	= mit anschließender Weiterverarbeitung
L.METALLKONSTRUKT.	= Leichtmetallkonstruktionen
OH.GRUBENAUSB.	= ohne Grubenausbaukonstruktionen
VERTLG.	= Verteilung
EBM.	= Eisen-, Blech-, Metall-
ADV-GERAETE u. -EINR.	= Automatische Datenverarbeitungsgeräte und -einrichtungen
H.U.VERARB.V.	= Herstellung und Verarbeitung von
SPEZ.PAPIEREN	= Spezialpapieren
ANG	= anderweitig nicht genannt
•	= Kein Nachweis vorhanden



## Einführung

Auftragseingangs- und Auftragsbestandsindizes sind Indikatoren der Nachfrageentwicklung für das Verarbeitende Gewerbe und das Bauhauptgewerbe.

Rechtsgrundlage für die Datenerhebung ist das Gesetz über die Statistik im Produzierenden Gewerbe in der Fassung der Bekanntmachung vom 30.5.1980 (Bundesgesetzblatt - BGBl. I S 641), in Verbindung mit dem Gesetz über die Statistik für Bundeszwecke (Bundesstatistikgesetz - BStatG) vom 14.3.1980 (BGBl. I S. 289). Die Erhebung der Daten erfolgt mit Ausnahme des Auftragsbestands im Verarbeitenden Gewerbe durch die Statistischen Landesämter, die Indexberechnungen werden vom Statistischen Bundesamt durchgeführt. Der Auftragsbestand im Verarbeitenden Gewerbe wird vom Statistischen Bundesamt erfaßt.

Die Ergebnisse im Verarbeitenden Gewerbe sind nach der Systematik der Wirtschaftszweige (WZ) rev., Fassung für die Statistik im Produzierenden Gewerbe (SYPRO) gegliedert. Die Gliederung der Ergebnisse im Bauhauptgewerbe erfolgt nach Bauarten und Auftraggebern.

### Verarbeitendes Gewerbe

#### Auftragseingang und Umsatz

Auftragseingang und Umsatz im Verarbeitenden Gewerbe werden im Rahmen des Monatsberichts für Betriebe im Bergbau und im Verarbeitenden Gewerbe erhoben. Der Berichtskreis umfaßt Betriebe des Bergbaus und des Verarbeitenden Gewerbes mit im allgemeinen 20 Beschäftigten und mehr. Auftragseingang ist dabei definiert als der Wert aller im Berichtsmonat eingegangenen und vom Betrieb akzeptierten Bestellungen; Umsatz ist der Wert aller im Berichtsmonat abgerechneten Lieferungen und Leistungen an Dritte. Auftragseingang und Umsatz werden nach fachlichen Betriebsteilen (früheres Beteiligten-Konzept) erfaßt und ausgewertet.

Die Darstellung der Indizes bezieht sich auf ausgewählte Zweige des Verarbeitenden Gewerbes ohne Nahrungs- und Genußmittelgewerbe. Die Auswahl der Zweige für Auftragseingangs- und Umsatzindizes ist identisch und repräsentiert rd. 84 % des Gesamtumsatzes des Verarbeitenden Gewerbes ohne Nahrungs- und Genußmittelgewerbe im Basisjahr 1976.

Die Indizes werden als Wertindizes und als Volumenindizes dargestellt. Zur Berechnung der Volumenindizes aus den Wertindizes werden Preisindizes für gewerbliche Produkte (Inlands-Auftragseingang und -Umsatz) sowie Preisindizes für die Ausfuhr (Auslands-Auftragseingang und -Umsatz) verwendet.

Die vorliegenden Indizes auf Basis 1976 sind nach einem reinen Meßzahlenkonzept berechnet, d.h. es wird für die Zusammenfassungen (Hauptgruppen und Verarbeitendes Gewerbe) eine Totalgewichtung der vorliegenden Einzelreihen vorgenommen. Die früher veröffentlichten Indizes auf Basis 1970 (und vorhergehende Publikationen) beruhen auf einer Repräsentativ-Gewichtung, die auch die nicht ausgewählten Zweige berücksichtigte. Im wesentlichen äußert sich der Unterschied der beiden Indexkonstruktionen in einem größeren Gewicht des Investitionsgüter produzierenden Gewerbes beim Index auf Basis 1976.

### Auftragsbestand

Der Auftragsbestand im Verarbeitenden Gewerbe wird vom Statistischen Bundesamt monatlich bei rd. 3 000 ausgewählten Unternehmen des Verarbeitenden Gewerbes erhoben. Auftragsbestand ist definiert als Wert aller fest akzeptierten, noch nicht ausgeführten Bestellungen bei Unternehmen am Ende des Berichtsmonats.

### Bauhauptgewerbe

#### Auftragseingang und Auftragsbestand

Die Erhebung des Auftragseingangs und des Auftragsbestands im Bauhauptgewerbe erfolgt im Rahmen des Monatsberichts im Bauhauptgewerbe. Meldepflichtig sind alle Betriebe des Bauhauptgewerbes mit im allgemeinen 20 Beschäftigten und mehr sowie alle Arbeitsgemeinschaften.

Dabei ist Auftragseingang der Wert aller im Berichtsmonat vom Betrieb fest akzeptierten Aufträge für Bauleistungen, Auftragsbestand ist der Wert aller akzeptierten, noch nicht ausgeführten Aufträge für Bauleistungen am Ende des Berichtsvierteljahres. Die Gliederung der Ergebnisse erfolgt nach Bauarten und Auftraggebern.

Die Auftragseingangsindizes für das Bauhauptgewerbe werden als Wertindizes und als Volumenindizes dargestellt.

Zur Deflationierung der Wertindizes werden Meßzahlen für Bauleistungspreise und Preisindizes für Bauwerke verwendet.

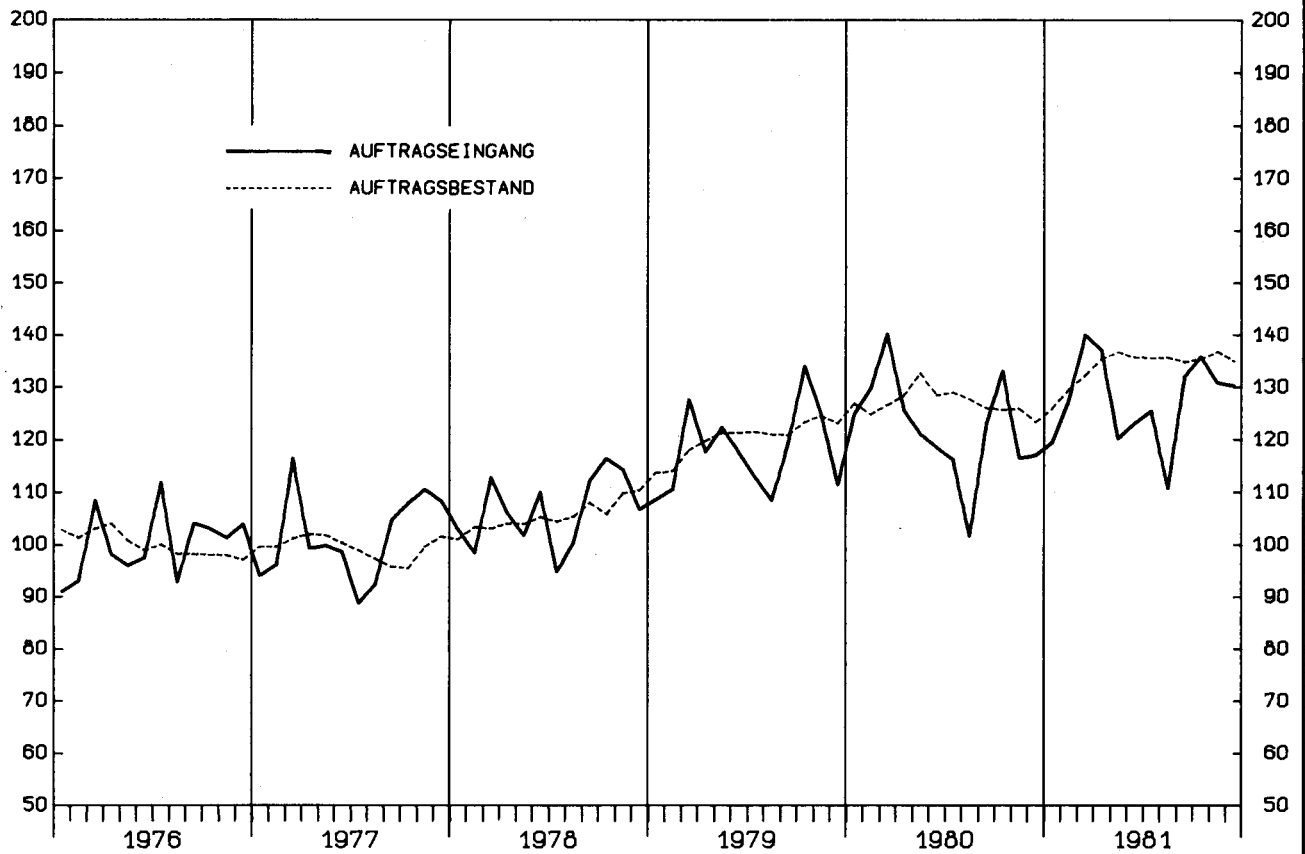
Vergleichswerte für zurückliegende Berichtszeiträume auf Basis 1976 = 100 sind in einer

Arbeitsunterlage enthalten, die direkt vom Statistischen Bundesamt (Gruppe IV A) bezogen werden kann.

Ergebnisse der Zeitreihenanalyse mit Hilfe des Berliner Verfahrens erscheinen monatlich in der Veröffentlichung des Statistischen Bundesamtes "Indikatoren zur Wirtschaftsentwicklung".

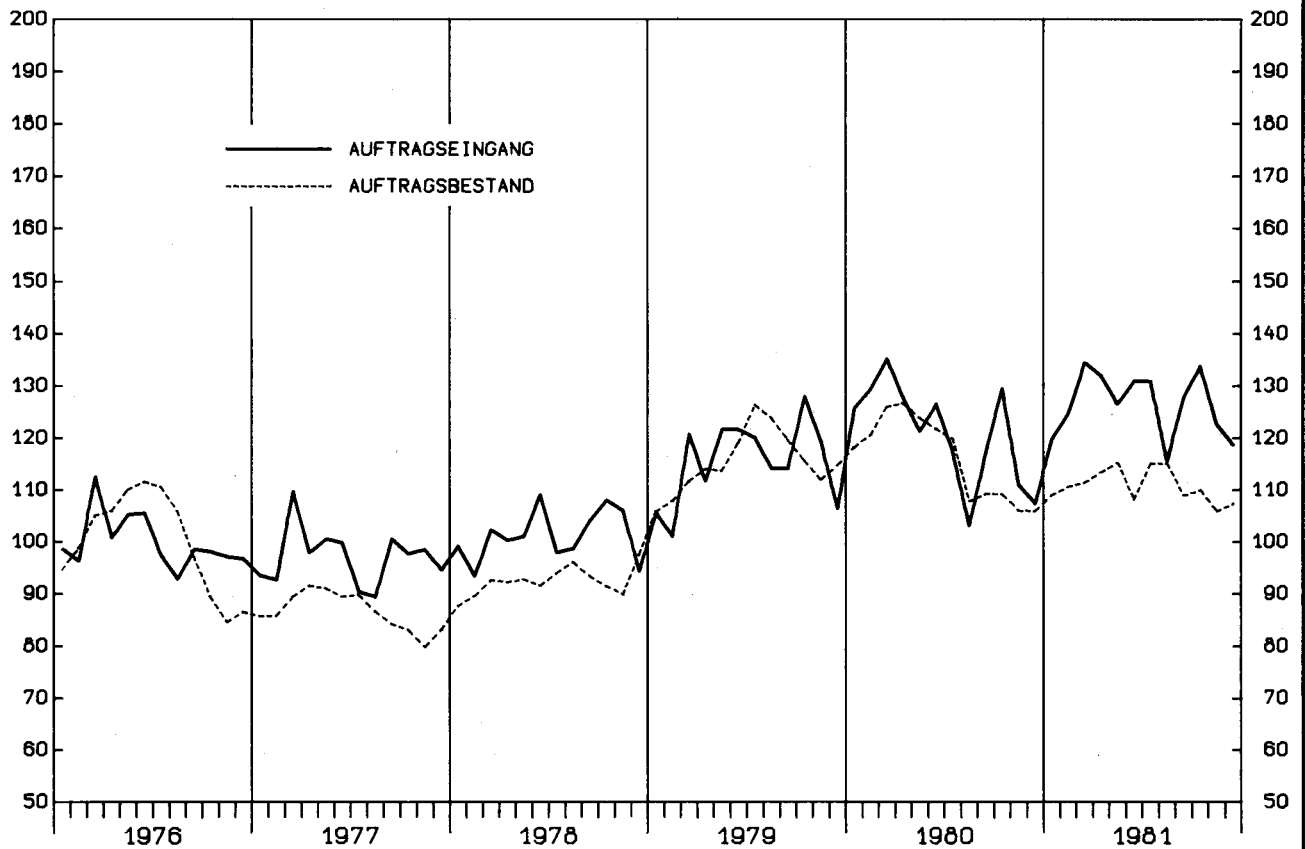


**VERARBEITENDES GEWERBE, INSGESAMT**  
 WERTINDIZES 1976 - 100



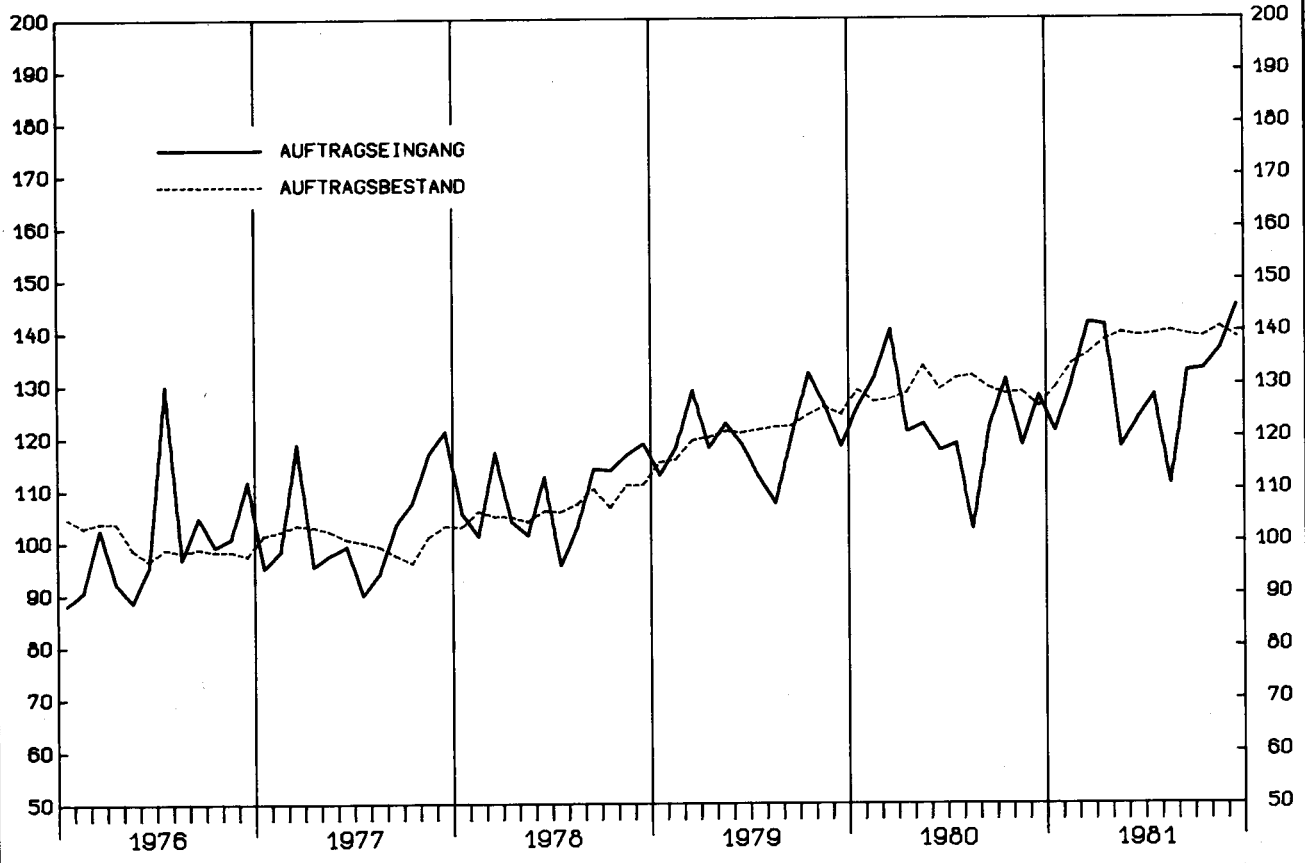
STAT. BUNDESAMT 911.407A

**GRUNDSTOFF- UND PRODUKTIONSGUETERGEWERBE, INSGESAMT**  
 WERTINDIZES 1976 - 100



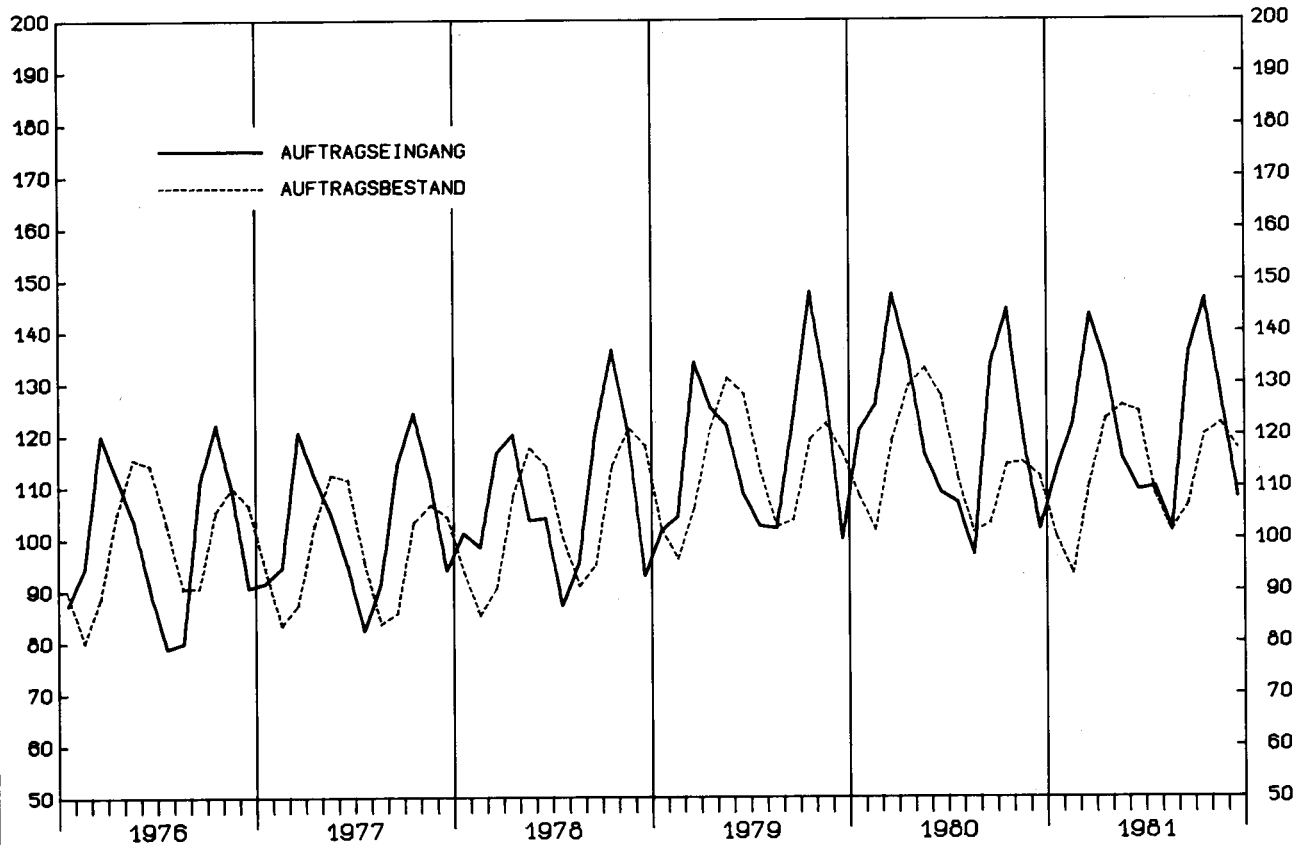
STAT. BUNDESAMT 911.407B

INVESTITIONSGUETER PRODUZIERENDES GEWERBE, INSGESAMT  
 WERTINDIZES 1976 - 100



STAT. BUNDESAMT 911.408A

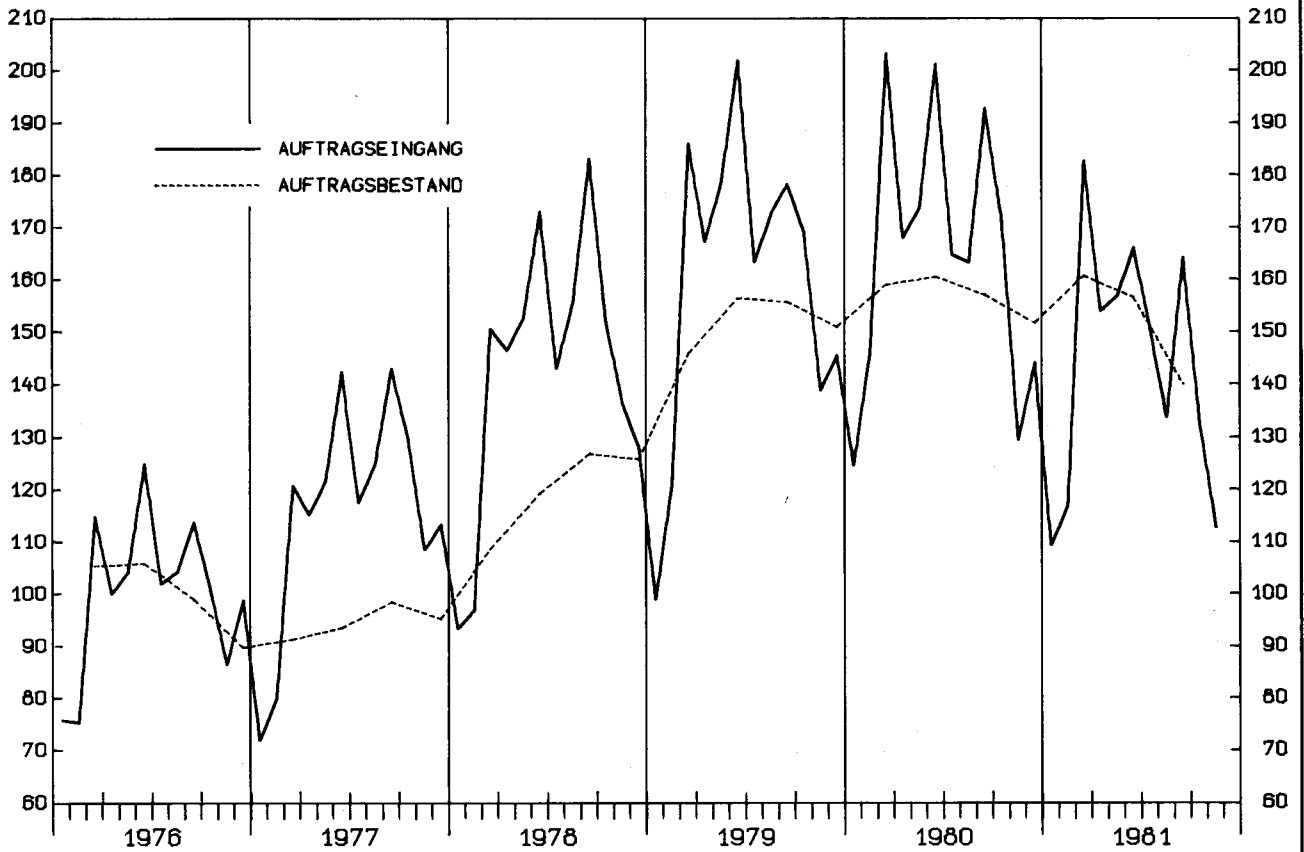
VERBRAUCHSGUETER PRODUZIERENDES GEWERBE, INSGESAMT  
 WERTINDIZES 1976 - 100



STAT. BUNDESAMT 911.408B

## BAUHAUPTGEWERBE

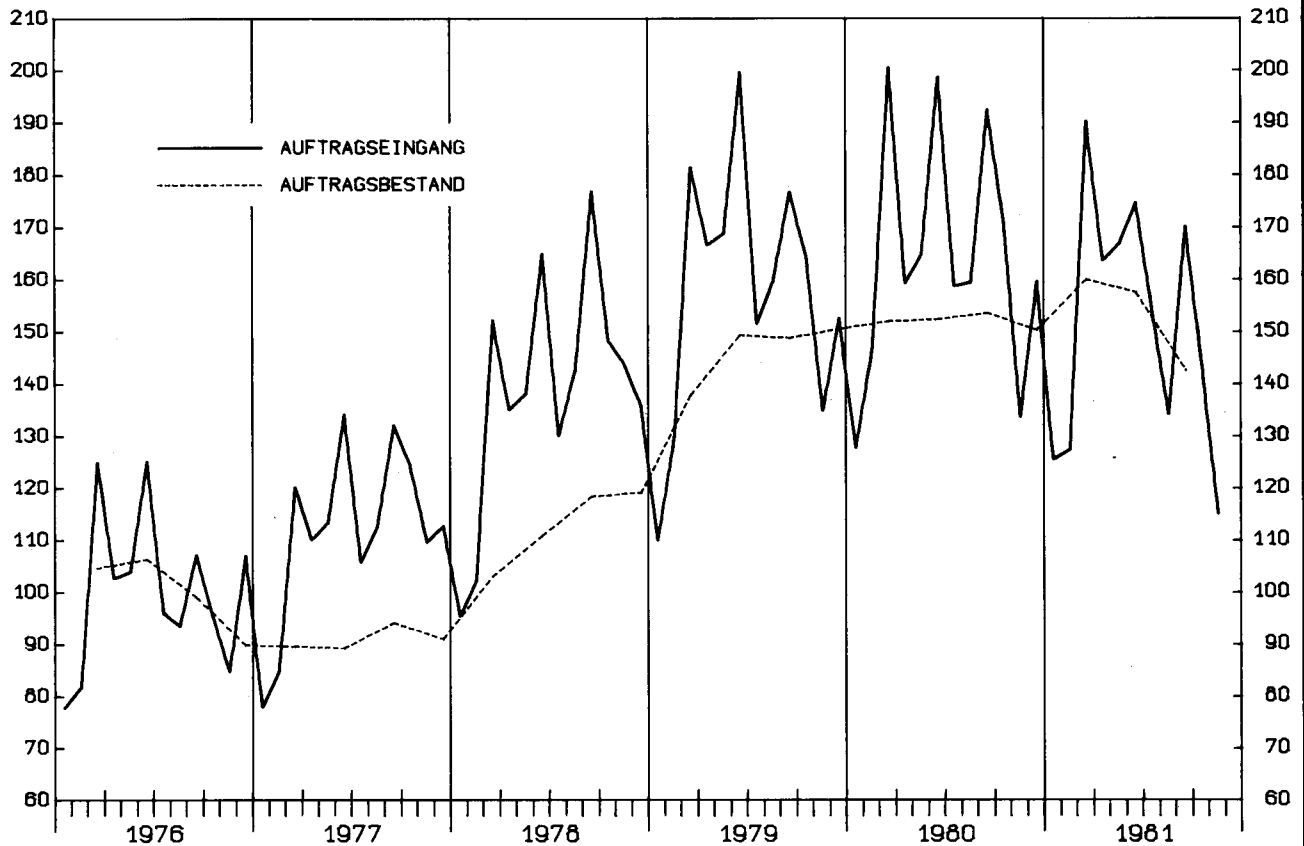
WERTINDIZES 1976 - 100



STAT. BUNDESAMT 911.409A

## HOCHBAU

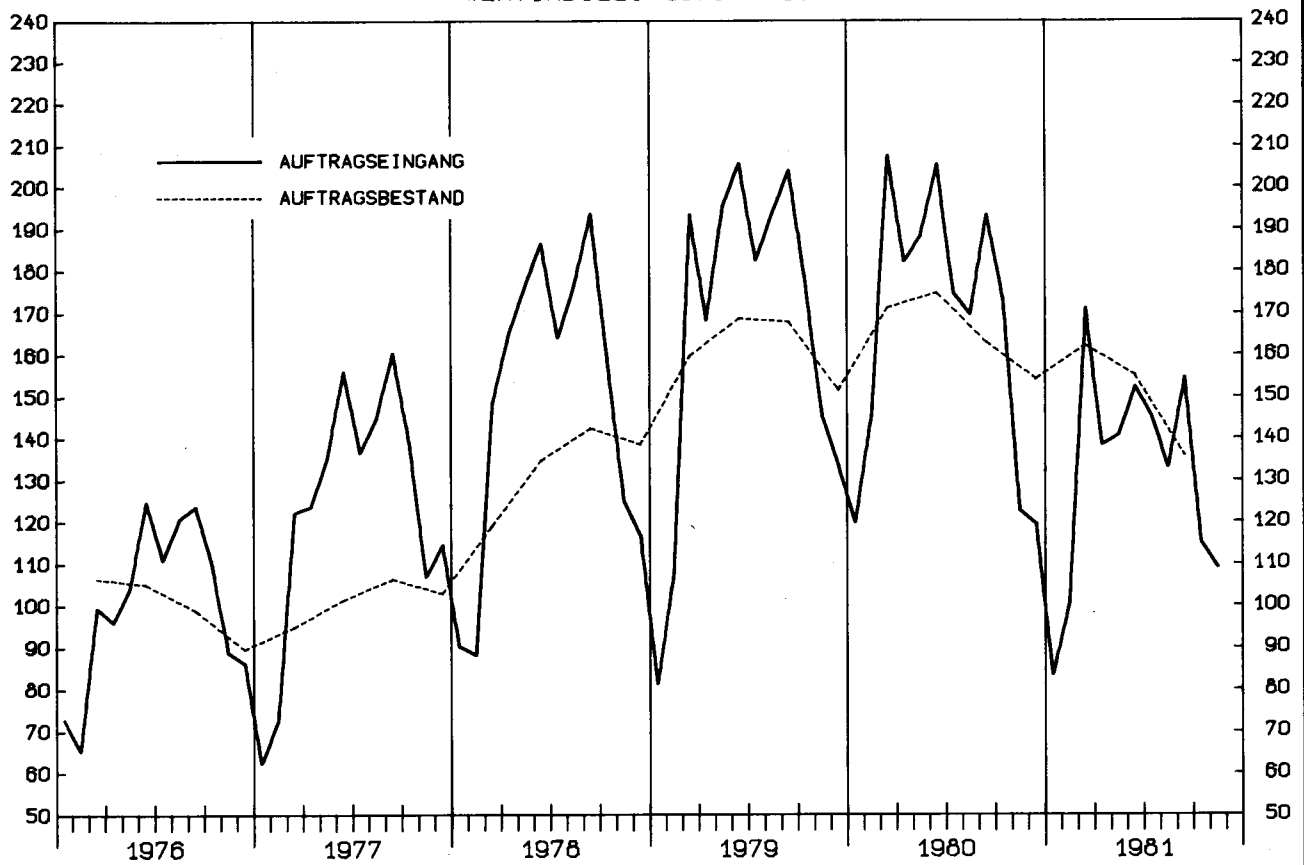
WERTINDIZES 1976 - 100



STAT. BUNDESAMT 911.409B

## T I E F B A U

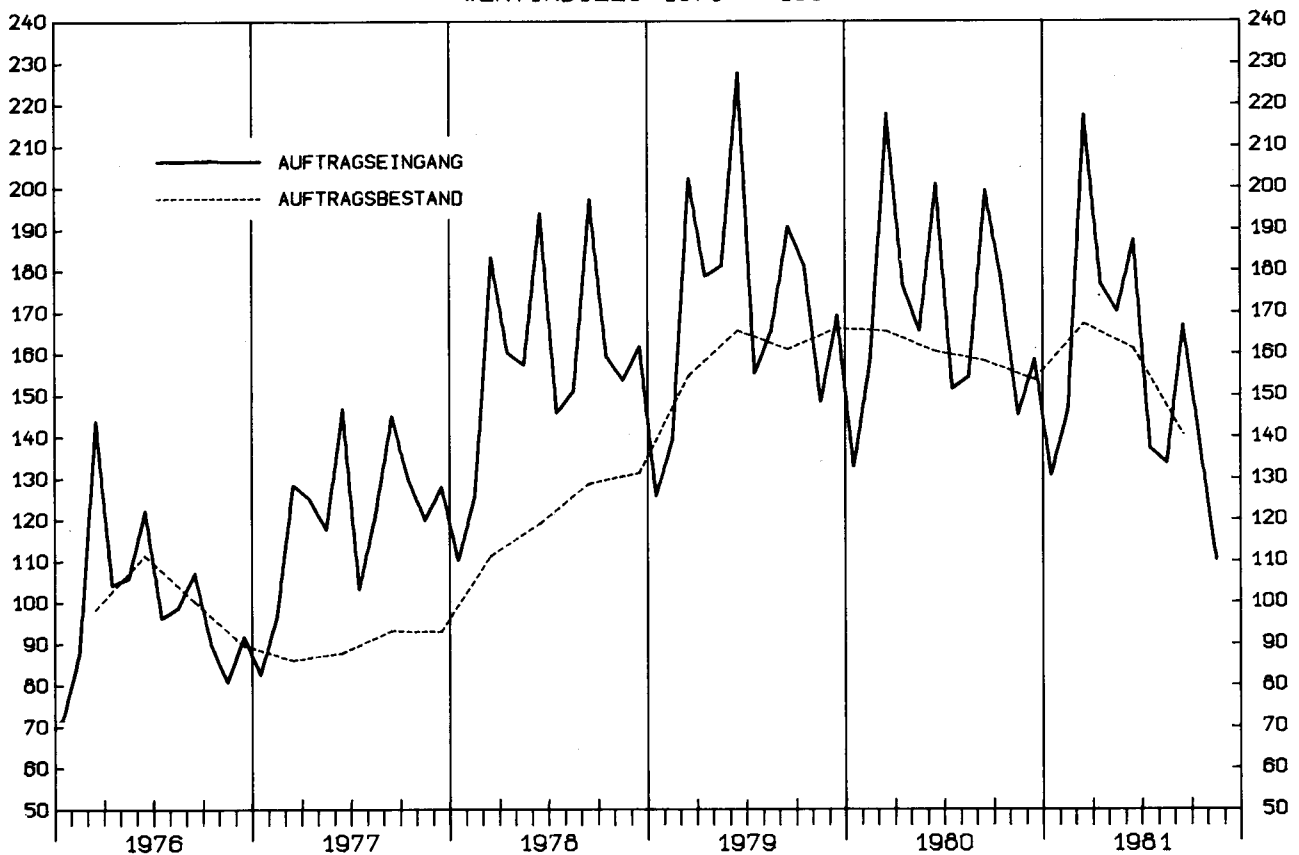
WERTINDIZES 1976 - 100



STAT. BUNDESAMT 911.410A

## W O H N U N G S B A U

WERTINDIZES 1976 - 100



STAT. BUNDESAMT 911.410B

T a b e l l e n t e i l

SYPRO- NR.	WIRTSCHAFTSGLIEDERUNG	1 AUFTRAGSEINGANG IM											
		DURCHSCHNITT			VERAENDERUNG GEGENUEBER VORJAHRES- ZEITRAUM IN PROZENT	1980	1981	1981	1981	1981	VERAENDERUNG GEGENUEBER VORJAHRES-VOR- ZEITRAUM IN PROZENT		
		1979	1980	1981		4.VJ	1.VJ	2.VJ	3.VJ	4.VJ			
	VERARBEITENDES GEWERBE 1)	INSGESAMT	117,8	122,2	127,5	+4,3	122,0	128,8	126,6	122,6	132,2	+8,4	+7,8
		INLAND	118,5	122,0	120,4	-1,3	121,1	123,7	120,5	115,3	122,2	+0,9	+6,0
		AUSLAND	116,3	122,8	143,0	+16,4	124,1	140,0	139,8	138,3	153,8	+23,9	+11,2
	GRUNDSTOFF-UND PRODUKTIONSQUETER- GEWERBE	INSGESAMT	115,4	121,0	126,5	+4,5	115,7	126,3	129,8	124,7	125,1	+8,1	+0,3
		INLAND	110,7	115,1	115,5	+0,3	109,8	113,6	118,5	115,2	114,6	+4,4	-0,5
		AUSLAND	126,9	135,3	153,8	+13,7	130,2	158,0	157,8	148,3	151,1	+16,1	+1,9
25	GEW.U.VERARB.V. STEINEN U.ERDEN	INSGESAMT	120,7	128,0	124,5	-2,7	119,4	91,1	143,9	144,5	118,5	-0,8	-18,0
		INLAND	120,0	126,5	121,9	-3,6	117,8	86,1	142,3	143,9	115,2	-2,2	-19,9
		AUSLAND	129,6	146,4	157,1	+7,3	139,1	153,0	163,4	152,4	159,8	+14,9	+4,9
2531	H.V.ZEMENT	INSGESAMT	117,9	123,4	124,3	+0,7	109,5	78,9	153,2	151,5	113,6	+3,7	-25,0
		INLAND	118,1	123,8	123,0	-0,6	110,0	77,5	152,4	151,5	110,5	+0,5	-27,1
		AUSLAND	113,9	114,8	148,6	+29,4	101,4	104,9	169,4	149,7	170,2	+67,9	+13,7
2541	ZIEGELEI	INSGESAMT	133,9	140,9	147,1	+4,4	121,5	120,3	173,5	169,8	124,9	+2,8	-26,4
		INLAND	135,2	140,6	145,4	+3,4	120,0	114,1	173,3	171,9	122,2	+1,8	-28,9
		AUSLAND	125,5	143,1	159,0	+11,1	132,5	162,6	174,3	155,7	143,2	+8,1	-8,0
2559	H.V.BETONERZEUGN. (OH.BIMS,GR.FERTIG- BAUTEILE)	INSGESAMT	119,5	126,9	112,6	-11,3	120,5	79,9	133,3	129,9	107,0	-11,2	-17,6
		INLAND	119,2	126,5	112,1	-11,4	120,0	79,5	133,1	129,7	106,3	-11,4	-18,0
		AUSLAND	145,5	163,0	155,0	-4,9	173,8	120,9	159,2	155,5	184,4	+6,1	+18,6
2711	HOCHOFEN-,STAHL-U. WARMWALZWERKE (OH.STAHLROHRE)	INSGESAMT	110,8	111,8	107,2	-4,1	101,3	112,6	108,5	103,0	104,7	+3,4	+1,7
		INLAND	101,0	99,1	93,2	-6,0	92,5	97,1	93,2	89,5	92,9	+0,4	+3,8
		AUSLAND	138,0	147,2	146,3	-0,6	126,0	155,7	151,0	140,8	137,5	+9,1	-2,3
2850	NE-METALLHALBZEUGWERKE	INSGESAMT	126,4	138,6	135,4	-2,3	131,0	138,1	134,8	129,6	139,2	+6,3	+7,4
		INLAND	123,9	136,0	127,3	-6,4	125,5	129,7	127,1	121,3	131,2	+4,5	+8,2
		AUSLAND	132,7	144,9	155,5	+7,3	144,5	158,5	153,9	150,4	159,1	+10,1	+5,8
2910	EISEN-,STAHL-U. TEMPERGLIESSEREI	INSGESAMT	110,1	105,1	106,0	+0,9	99,4	106,4	105,1	101,6	111,1	+11,8	+9,4
		INLAND	107,6	104,5	100,6	-3,7	99,6	103,0	100,1	95,1	104,3	+4,7	+9,7
		AUSLAND	123,4	108,2	135,6	+25,3	98,1	125,2	132,1	136,8	148,4	+51,3	+8,5
3011-15	ZIEHEREIEN UND KALT- WALZWERKE	INSGESAMT	110,9	110,3	103,9	-5,8	104,2	101,3	103,9	100,5	109,7	+5,3	+9,2
		INLAND	106,7	104,2	97,8	-6,1	98,1	93,4	98,1	96,7	103,1	+5,1	+6,6
		AUSLAND	125,6	131,9	125,1	-5,2	125,9	129,0	124,6	114,0	133,0	+5,6	+16,7
40	CHEMISCHE INDUSTRIE	INSGESAMT	119,4	125,0	136,3	+9,0	120,9	139,0	137,5	133,4	135,1	+11,7	+1,3
		INLAND	113,8	119,3	124,5	+4,4	114,3	126,2	127,0	122,8	121,9	+6,6	-0,7
		AUSLAND	129,7	135,5	157,9	+16,5	132,9	162,5	156,6	152,9	159,5	+20,0	+4,3
4031	H.V.CHEM.GRUNDSTF. (AUCH M.ANSCHL.WEITER- VERARB.)	INSGESAMT	123,5	127,6	139,3	+9,2	121,4	139,8	144,1	136,3	137,1	+12,9	+0,6
		INLAND	114,6	120,1	124,5	+3,7	112,1	123,3	132,6	122,1	120,1	+7,1	-1,6
		AUSLAND	135,5	137,9	159,4	+15,6	134,0	162,1	159,8	155,7	160,2	+19,6	+2,9
4034	H.V.CHEM.ERZEUGNISSEN F.GEWERBE,LANDWIRTSCHAFT	INSGESAMT	121,3	129,7	140,9	+8,6	122,6	147,6	140,8	138,1	137,1	+11,8	-0,7
		INLAND	116,9	124,0	130,0	+4,8	115,7	131,8	131,6	132,7	123,9	+7,1	-6,6
		AUSLAND	131,2	142,5	165,6	+16,2	138,5	183,3	161,8	150,4	167,0	+20,6	+11,0
4035	H.V.PHARMAZEUTISCHEN ERZEUGNISSEN	INSGESAMT	118,7	128,6	140,1	+8,9	132,0	143,2	137,1	137,9	142,5	+8,0	+3,3
		INLAND	116,8	124,7	131,3	+5,3	128,2	135,6	127,7	127,4	134,6	+5,0	+5,7
		AUSLAND	124,2	139,7	165,7	+18,6	143,2	165,1	164,4	168,2	165,2	+15,4	-1,8
4090	H.V.CHEMIEFASERN	INSGESAMT	94,3	94,8	110,5	+16,6	96,0	112,4	108,4	102,5	118,5	+23,4	+15,6
		INLAND	91,8	87,5	95,2	+8,8	87,0	98,9	97,5	85,4	98,9	+13,7	+15,8
		AUSLAND	96,2	100,3	122,2	+21,8	103,0	122,7	116,8	115,7	133,5	+29,6	+15,4
53	HOLZBEARBEITUNG	INSGESAMT	112,1	125,1	120,1	-4,0	121,1	117,5	128,9	117,6	116,5	-3,8	-0,9
		INLAND	112,5	125,7	120,1	-4,5	121,5	117,1	129,6	118,0	115,8	-4,7	-1,9
		AUSLAND	108,9	119,2	120,0	+0,7	117,3	120,8	123,2	114,3	121,9	+3,9	+6,6
55	ZELLSTOFF-,HOLZSCHLIFF-, PAPIER-U.PAPPEERZEUGUNG	INSGESAMT	106,9	115,6	129,6	+12,1	115,7	131,9	126,0	129,2	131,4	+13,6	+1,7
		INLAND	103,1	109,1	117,9	+8,1	105,7	121,3	113,1	117,1	120,0	+13,5	+2,5
		AUSLAND	119,4	137,5	169,0	+22,9	149,1	167,4	168,9	169,8	169,7	+13,8	-0,1
59	GUMMIVERARBEITUNG	INSGESAMT	107,6	113,5	118,7	+4,6	116,6	119,5	117,9	114,0	123,2	+5,7	+8,1
		INLAND	107,3	114,1	118,2	+3,6	118,0	117,2	117,2	112,9	125,6	+6,4	+11,2
		AUSLAND	108,3	111,6	120,1	+7,6	112,2	126,8	120,4	117,3	115,7	+3,1	-1,4
	INVESTITIONSGUETER PRODUZIERENDES GEWERBE	INSGESAMT	119,5	123,2	130,1	+5,6	125,7	131,1	127,4	123,7	138,1	+9,9	+11,6
		INLAND	125,1	127,5	125,0	-2,0	129,1	130,8	124,7	116,8	127,4	-1,3	+9,1
		AUSLAND	111,1	116,6	137,9	+18,3	120,4	131,5	131,5	134,2	154,3	+28,2	+15,0
3021-25	STAHLVERFORMUNG, OBERFLAECHEVEREDLUNG, HAERTUNG	INSGESAMT	121,3	123,7	120,5	-2,6	112,7	121,1	119,5	116,5	124,8	+10,7	+7,1
		INLAND	120,3	122,3	117,9	-3,6	110,5	118,6	117,1	114,3	121,8	+10,2	+6,6
		AUSLAND	127,6	132,0	135,5	+2,7	125,6	136,1	133,1	129,8	142,9	+13,8	+10,1
31	STAHL-U.LEICHTMETALLBAU, SCHIENENFAHRZEUGBAU	INSGESAMT	124,9	123,4	132,1	+7,1	131,7	123,5	128,3	128,3	148,4	+12,7	+15,7
		INLAND	128,8	137,4	137,2	-0,1	140,6	125,9	130,9	142,3	149,7	+6,5	+5,2
		AUSLAND	114,6	86,3	118,7	+37,5	108,2	117,1	121,6	91,1	145,0	+34,0	+59,2
3111	H.V.STAHL-U.L.METALLKON- STRUKT.(OH.GRUBENAUSB.--)	INSGESAMT	119,6	126,2	130,0	+3,0	125,5	131,5	124,5	130,9	133,0	+6,0	+1,6
		INLAND	120,6	129,3	122,7	-5,1	124,4	114,8	121,1	126,4	128,4	+3,2	+1,6
		AUSLAND	112,4	104,9	179,4	+71,0	132,7	244,5	147,5	161,7	163,8	+23,4	+1,3
32	MASCHINENBAU	INSGESAMT	111,8	117,7	126,1	+7,1	115,8	124,7	128,4	121,0	130,3	+12,5	+7,7
		INLAND	130,6	134,0	131,5	-1,9	129,9	132,5	138,2	126,2	129,1	-0,6	+2,3
		AUSLAND	94,2	102,6	121,1	+18,0	102,6	117,5	119,1	116,1	131,4	+28,1	+13,2

1) AUSGEWAELHTE WIRTSCHAFTSZWEIGE (OHNE NAHRUNGS- UND GENUSSMITTELGEWERBE).



SYPRO- NR.	WIRTSCHAFTSGLIEDERUNG		1 AUFTRAGSEINGANG IM										
			DURCHSCHNITT			VERAENDERUNG GEGENUEBER VORJAHRES- ZEITRAUM IN PROZENT	1.1 WFRT 1976					VERAENDERUNG GEGENUEBER VORJAHRES-VOP- ZEITRAUM IN PROZENT	
			1979	1980	1981		1980	1981	1981	1981	1981		1981
4.VJ	1.VJ	2.VJ	3.VJ	4.VJ									
3210	H.V.LANDW.MASCHINEN, ACKERSCHLEPPERN	INSGESAMT	102,4	93,0	103,8	+11,6	100,9	116,4	91,8	85,8	121,1	+20,0	+41,1
		INLAND	121,5	102,9	106,5	+3,5	112,1	122,0	96,5	86,1	121,3	+8,2	+40,9
		AUSLAND	83,9	83,5	101,2	+21,2	90,1	110,9	87,3	85,5	120,9	+34,2	+41,4
3220	H.V.METALLBEARBEITUNGS- MASCHINEN U.AE.	INSGESAMT	127,4	134,4	124,9	-7,1	136,8	129,0	130,6	116,7	123,3	-9,9	+5,7
		INLAND	163,4	164,4	149,4	-9,1	166,5	157,5	157,5	138,9	143,7	-13,7	+3,5
		AUSLAND	96,1	108,3	103,7	-4,2	111,0	104,3	107,3	97,5	105,5	-5,0	+8,2
3230	H.V.TEXTIL-U.NAEH- MASCHINEN	INSGESAMT	93,2	86,6	88,4	+2,1	83,1	88,4	86,5	84,4	94,3	+13,5	+11,7
		INLAND	114,1	103,2	92,6	-10,3	100,9	88,0	95,3	91,9	95,1	-5,7	+3,5
		AUSLAND	86,6	81,4	87,1	+7,0	77,5	88,6	83,7	82,1	94,1	+21,4	+14,6
3240	H.V.MASCHINEN F.D.NAHR- U.GENUSSMITTELGEW.USW	INSGESAMT	112,7	115,4	122,0	+5,7	124,1	121,9	121,5	115,9	128,5	+3,5	+10,9
		INLAND	131,6	133,2	129,2	-3,0	131,9	133,8	129,3	120,2	133,4	+1,1	+11,0
		AUSLAND	97,6	101,3	116,2	+14,7	118,0	112,5	115,3	112,5	124,6	+5,6	+10,8
3256	H.V.HUETTEN-U.WALZWERKS- EINR.USW (OH.BAUMASCH.)	INSGESAMT	111,1	125,4	143,2	+14,2	131,9	128,0	156,1	129,0	159,6	+21,0	+23,7
		INLAND	114,7	126,4	123,4	-2,4	127,9	115,1	119,9	129,2	129,3	+1,1	+0,1
		AUSLAND	106,4	124,2	168,4	+35,6	136,8	144,5	202,3	128,9	198,1	+44,8	+53,7
3257	H.V.BAU-,BAUSTOFF-U.AE.- MASCHINEN	INSGESAMT	112,1	113,8	133,9	+17,7	106,9	120,7	154,1	153,2	107,7	+0,7	-29,7
		INLAND	159,6	144,5	116,1	-19,7	132,2	124,2	130,5	103,7	105,9	-19,9	+2,1
		AUSLAND	81,3	93,9	145,5	+55,0	90,5	118,5	169,3	185,4	108,9	+20,3	-41,3
3260	H.V.ZAHNRAEDERN,GETRIE- BEN,LAGERN U.AE.	INSGESAMT	124,0	130,3	127,0	-2,5	113,7	129,4	124,5	120,9	133,0	+17,0	+10,0
		INLAND	133,0	139,2	132,4	-4,9	118,4	131,5	129,6	127,0	141,3	+19,3	+11,3
		AUSLAND	111,3	117,6	119,4	+1,5	107,1	126,3	117,4	112,4	121,4	+13,4	+8,0
3280	SONSTIGER MASCHINENBAU	INSGESAMT	105,5	115,6	129,6	+12,1	105,7	127,9	130,9	126,8	132,7	+25,5	+4,7
		INLAND	121,0	131,2	138,0	+5,2	123,1	135,4	157,8	133,6	125,2	+1,7	-6,3
		AUSLAND	87,2	97,1	119,6	+23,2	85,0	119,1	99,2	118,6	141,4	+66,4	+19,2
33	STRASSENFAHRZEUGBAU	INSGESAMT	130,7	127,3	142,4	+11,9	132,1	148,3	135,4	131,3	154,8	+17,2	+17,9
		INLAND	122,8	115,7	116,9	+1,0	123,7	141,5	109,1	95,9	121,0	-2,2	+26,2
		AUSLAND	140,6	141,8	174,2	+22,8	142,5	156,8	168,0	175,3	196,8	+38,1	+12,3
3311	H.V.KRAFTWAGEN U. -MOTOREN	INSGESAMT	129,5	125,9	141,8	+12,6	131,5	148,1	134,0	130,2	155,0	+17,9	+19,0
		INLAND	120,0	112,9	114,3	+1,2	123,4	141,0	105,4	101,1	118,9	-3,6	+29,1
		AUSLAND	140,5	141,0	173,9	+23,3	141,1	156,4	167,4	174,7	197,1	+39,7	+12,8
3312	H.V.PERSONENKRAFTWAGEN U.AE.(EINSCHL.MOTOREN)	INSGESAMT	116,8	108,6	126,3	+16,3	105,6	133,9	121,2	116,2	133,8	+26,7	+15,1
		INLAND	104,5	89,3	99,9	+11,9	82,4	123,9	94,9	83,4	97,5	+18,3	+16,9
		AUSLAND	132,8	133,7	160,5	+20,0	135,8	146,8	155,4	158,8	181,1	+33,4	+14,0
3313	H.V.LASTKRAFTWAGEN U.AE. (EINSCHL.MOTOREN)	INSGESAMT	174,8	187,2	197,2	+5,3	224,1	198,7	179,7	180,0	230,3	+2,8	+27,9
		INLAND	190,4	219,5	179,5	-18,2	308,9	218,0	152,9	131,1	216,0	-30,1	+64,8
		AUSLAND	162,3	161,4	211,3	+30,9	156,0	183,1	201,2	219,2	241,8	+55,0	+10,3
34	SCHIFFRAU	INSGESAMT	198,5	166,9	219,0	+31,2	185,4	200,4	193,8	234,3	247,4	+33,4	+5,6
		INLAND	220,3	166,8	180,3	+8,1	188,7	197,8	164,8	164,8	194,0	+2,8	+17,7
		AUSLAND	177,4	166,9	256,4	+53,6	182,1	202,9	222,0	301,5	299,2	+64,3	-0,8
36	ELEKTROTECHNIK	INSGESAMT	113,5	121,0	122,8	+1,5	127,1	125,3	119,3	116,4	130,2	+2,4	+11,9
		INLAND	120,4	127,2	122,9	-3,4	131,5	126,9	124,7	114,9	125,2	-4,8	+9,0
		AUSLAND	99,9	108,8	122,6	+12,7	118,5	122,1	109,0	119,3	139,9	+18,1	+17,3
3620	H.V.GERAETEN D.ELEKTRIZ. ERZUEGUNG,-VERTLG.U.AE.	INSGESAMT	100,0	110,2	116,6	+5,8	109,8	119,4	114,3	113,9	118,7	+8,1	+4,2
		INLAND	113,1	121,7	123,2	+1,2	117,1	127,5	128,1	117,9	119,1	+1,7	+1,0
		AUSLAND	79,0	91,9	106,2	+15,6	98,1	106,6	92,2	107,6	118,2	+20,5	+9,9
3650	H.V.ELEKTROHAUSHALTS- GERAETEN	INSGESAMT	112,6	117,7	119,5	+1,5	126,5	123,7	110,0	111,6	132,5	+4,7	+18,7
		INLAND	113,6	117,8	116,7	-0,9	125,4	125,2	106,1	108,8	126,9	+1,2	+16,6
		AUSLAND	109,9	117,4	126,7	+7,9	129,6	119,7	120,3	119,1	147,7	+14,0	+24,0
3660	H.V.ZAEHLERN,FERNMELDE-, MESS-U.REGELGERAETEN USW	INSGESAMT	148,5	157,5	156,6	-0,6	171,2	156,6	159,2	144,7	165,7	-3,2	+14,5
		INLAND	156,2	165,5	155,1	-6,3	177,7	155,0	169,6	140,8	155,0	-12,8	+10,1
		AUSLAND	133,0	141,5	159,4	+12,7	158,2	159,7	138,4	152,5	187,1	+18,3	+22,7
3670	H.V.RUNDFUNK-,FERNSEH-U. PHONOTECHN.GERAETEN	INSGESAMT	98,4	96,3	89,8	-6,7	108,6	93,2	77,9	82,4	105,8	-2,6	+28,4
		INLAND	89,7	89,5	79,1	-11,6	103,1	84,7	64,0	73,8	94,0	-8,8	+27,4
		AUSLAND	120,1	113,3	116,7	+3,0	122,4	114,7	112,8	103,9	135,5	+10,7	+30,4
3711-60	FEINMECHANIK,OPTIK	INSGESAMT	122,2	126,3	128,6	+1,8	129,6	129,1	123,3	123,6	138,5	+6,9	+12,1
		INLAND	121,4	124,8	122,7	-1,7	130,2	125,0	120,3	114,6	131,1	+0,7	+14,4
		AUSLAND	124,0	129,3	140,8	+8,9	128,4	137,7	129,5	142,3	153,9	+19,9	+8,2
38	H.V.EBM-WAREN	INSGESAMT	118,0	123,2	121,8	-1,1	121,3	124,9	119,0	117,6	125,7	+3,6	+6,9
		INLAND	117,2	120,8	117,0	-3,1	118,0	120,2	114,3	113,6	119,8	+1,5	+5,5
		AUSLAND	121,0	132,5	140,7	+6,2	134,7	143,5	137,4	133,1	148,8	+10,5	+11,8
3830	H.V.HEIZ-U.KOCHGERAETEN	INSGESAMT	108,3	117,9	113,6	-3,6	116,5	115,7	105,4	116,0	117,4	+0,8	+1,2
		INLAND	106,7	109,2	102,3	-6,3	110,4	103,4	99,2	101,5	104,9	-5,0	+3,3
		AUSLAND	113,8	145,7	150,2	+3,1	136,4	155,6	125,4	162,4	157,5	+15,5	-3,0
3842	H.V.STAHLBLECHWAREN (OH.MOEBEL)	INSGESAMT	115,0	120,3	114,8	-4,6	119,4	111,2	114,7	114,1	119,1	-0,3	+4,4
		INLAND	114,0	116,1	107,8	-7,1	114,0	105,0	106,2	107,5	112,8	-1,1	+4,9
		AUSLAND	120,6	143,9	153,6	+6,7	149,4	146,2	162,7	151,3	154,2	+3,2	+1,9
3850	H.V.SCHLOSSERN, BESCHLAEGEN	INSGESAMT	116,9	118,2	117,1	-0,9	112,1	123,5	112,2	111,0	121,6	+8,5	+9,5
		INLAND	117,5	117,7	114,5	-2,7	111,0	120,2	109,5	109,4	118,9	+7,1	+8,7
		AUSLAND	114,0	120,5	128,4	+6,6	117,1	137,8	124,1	117,9	133,8	+14,3	+13,5





## 1 AUFTRAGSEINGANG IM

1.1 WFRT  
1976

SYPRO- NR.	WIRTSCHAFTSGLIEDERUNG		1979 1980 1981			VERAENDERUNG GEGENUEBER VORJAHRES- ZEITRAUM IN PROZENT	1980 1981 1981 1981					VERAENDERUNG GEGENUEBER VORJAHRES-VOR- ZEITRAUM IN PROZENT	
			DURCHSCHNITT				4.VJ	1.VJ	2.VJ	3.VJ	4.VJ		
50	H.V.BUEROMASCHINEN,ADV- GERAETEN U.-EINR.	INSGESAMT	153,7	164,6	168,7	+2,5	176,7	165,8	162,8	158,4	187,8	+6,3	+18,6
		INLAND	158,7	168,4	152,7	-9,3	174,5	157,9	148,9	151,2	152,5	-12,6	+0,9
		AUSLAND	147,7	160,1	188,1	+17,5	179,3	175,3	179,5	167,0	230,5	+28,6	+38,0
5060	H.V.BUEROMASCHINEN	INSGESAMT	111,9	115,7	117,6	+1,6	121,0	127,1	124,4	100,6	118,4	-2,1	+17,7
		INLAND	124,3	126,5	118,0	-6,7	138,9	137,2	124,7	96,6	113,4	-18,4	+17,4
		AUSLAND	104,1	106,1	117,3	+10,6	105,3	118,3	124,1	104,1	122,8	+16,6	+18,0
5080	H.V.ADV-GERAETEN U.-EINRICHTUNGEN	INSGESAMT	170,0	183,7	188,6	+2,7	198,3	180,9	177,7	180,9	214,8	+8,3	+18,7
		INLAND	169,5	181,6	163,6	-9,9	185,7	164,5	156,6	168,5	164,9	-11,2	-2,1
		AUSLAND	170,6	186,7	222,9	+19,4	215,7	203,4	206,8	198,0	283,6	+31,5	+43,2
	VERBRAUCHSGUETER PRODUZIERENDES GEWERBE	INSGESAMT	116,7	121,6	122,2	+0,5	122,0	126,4	119,4	116,0	127,2	+4,3	+9,7
		INLAND	115,7	120,1	118,1	-1,7	120,2	122,9	115,1	112,5	121,9	+1,4	+8,4
		AUSLAND	122,7	130,7	147,3	+12,7	132,7	147,4	145,1	137,5	159,4	+20,1	+15,9
51	FEINKERAMIK	INSGESAMT	118,2	130,7	128,4	-1,8	118,2	146,0	120,4	121,8	125,3	+6,0	+2,9
		INLAND	118,1	129,8	126,6	-2,5	110,2	144,0	119,0	125,8	117,7	+6,8	-6,4
		AUSLAND	118,4	132,3	131,7	-0,5	133,4	149,9	123,2	114,3	139,5	+4,6	+22,0
5110	H.V.PORZELLAN	INSGESAMT	126,3	142,3	142,6	+0,2	133,0	171,4	132,8	125,8	140,5	+5,6	+11,7
		INLAND	128,0	142,0	145,0	+2,1	124,9	168,4	139,9	133,5	138,0	+10,5	+3,4
		AUSLAND	123,8	142,8	139,4	-2,4	144,0	175,5	123,2	115,0	143,9	-0,1	+25,1
52	H.U.VERARB.V.GLAS	INSGESAMT	121,9	129,7	127,7	-1,5	128,2	133,6	122,9	121,5	132,8	+3,6	+9,3
		INLAND	120,1	125,0	121,1	-3,1	124,4	125,7	115,5	116,2	127,2	+2,3	+9,5
		AUSLAND	130,2	151,2	157,4	+4,1	145,4	169,3	156,4	145,7	158,3	+8,9	+8,6
5421-24	H.V.HOLZMOEBELN, POLSTERMOEBELN	INSGESAMT	119,9	127,8	120,8	-5,5	129,0	136,0	114,2	111,7	121,4	-5,9	+8,7
		INLAND	120,2	128,3	120,3	-6,2	130,3	136,5	113,3	111,1	120,3	-7,7	+8,3
		AUSLAND	117,9	123,9	125,2	+1,0	118,7	131,5	122,1	116,7	130,5	+9,9	+11,8
56	PAPIER-U.PAPPE- VERARBEITUNG	INSGESAMT	117,9	128,8	138,2	+7,3	127,9	139,1	132,8	138,3	142,3	+11,3	+2,9
		INLAND	117,0	126,5	132,7	+4,9	125,2	135,6	128,3	132,2	134,5	+7,4	+1,7
		AUSLAND	127,4	151,8	191,7	+26,3	154,7	173,5	177,1	197,5	218,7	+41,4	+10,7
5610	H.V.TAPETEN,SPEZ.PAPIE- REN,VERPACKUNGSMITTELN	INSGESAMT	111,4	120,9	127,4	+5,4	116,3	129,7	121,8	125,7	132,2	+13,7	+5,2
		INLAND	110,6	119,2	123,2	+3,4	113,8	127,4	118,4	120,9	126,0	+10,7	+4,2
		AUSLAND	119,7	140,1	172,0	+22,8	143,6	154,5	158,1	176,8	198,8	+38,4	+12,4
57	DRUCKEREI,VERVIELFAEL- TIGUNG	INSGESAMT	128,9	139,8	142,5	+1,9	151,0	136,5	139,5	140,6	153,6	+1,7	+9,2
		INLAND	127,8	136,9	138,8	+1,4	147,4	133,6	135,7	137,1	148,8	+0,9	+8,5
		AUSLAND	150,5	199,9	220,0	+10,1	223,6	196,5	216,5	213,2	254,0	+13,6	+19,1
58	H.V.KUNSTSTOFFWAREN	INSGESAMT	133,1	139,9	139,8	-0,1	132,3	139,3	139,7	137,8	142,2	+7,5	+3,2
		INLAND	132,1	138,8	135,4	-2,4	130,4	135,3	135,7	134,1	136,4	+4,6	+1,7
		AUSLAND	137,5	144,9	160,5	+10,8	141,5	158,3	158,8	155,3	169,7	+19,9	+9,3
61	LEDERERZEUGUNG	INSGESAMT	118,1	101,8	108,6	+6,7	108,1	112,7	102,3	100,0	119,6	+10,6	+19,6
		INLAND	123,4	104,9	108,0	+3,0	112,0	116,6	100,4	98,1	116,8	+4,3	+19,1
		AUSLAND	101,7	92,0	110,7	+20,3	96,1	100,4	108,3	106,0	128,2	+33,4	+20,9
6251	H.V.SCHUHEN	INSGESAMT	111,4	109,8	108,3	-1,4	128,1	91,5	130,1	70,1	141,6	+10,5	+102,0
		INLAND	110,8	110,4	107,4	-2,7	126,4	92,3	127,2	70,4	139,6	+10,4	+98,3
		AUSLAND	115,3	106,4	114,5	+7,6	138,8	86,4	148,8	68,1	154,6	+11,4	+127,0
63	TEXTILGEWERBE	INSGESAMT	101,6	100,8	102,0	+1,2	102,3	106,8	100,2	92,7	108,5	+6,1	+17,0
		INLAND	100,0	99,1	95,8	-3,3	99,7	102,2	93,4	87,5	100,0	+0,3	+14,3
		AUSLAND	108,4	108,2	129,1	+19,3	113,2	126,8	129,8	114,9	145,0	+28,1	+26,2
6312	BAUMWOLLSPINNEREI	INSGESAMT	87,2	84,5	79,2	-6,3	83,7	81,6	76,2	67,9	91,1	+8,8	+34,2
		INLAND	89,3	85,5	78,0	-8,8	85,3	82,7	75,6	65,2	88,4	+3,6	+35,6
		AUSLAND	78,5	80,2	84,6	+5,5	76,6	77,2	78,6	79,6	102,9	+34,3	+29,3
6332	BAUMWOLLWEBEREI,ANG	INSGESAMT	96,3	89,4	103,7	+16,0	94,6	99,7	103,3	91,4	120,5	+27,4	+31,8
		INLAND	91,6	83,3	84,4	+1,3	85,8	84,9	83,5	73,8	95,2	+11,0	+29,0
		AUSLAND	110,4	107,8	162,6	+50,8	121,0	144,5	163,5	144,9	197,3	+63,1	+36,2
6370	WIRKEREI,STRICKEREI	INSGESAMT	105,2	107,6	104,0	-3,3	106,6	112,1	101,8	101,1	100,9	-5,3	-0,2
		INLAND	104,5	106,7	102,3	-4,1	105,9	110,5	100,0	100,5	98,2	-7,3	-2,3
		AUSLAND	110,8	114,6	116,7	+1,8	112,8	124,5	115,5	105,9	121,1	+7,4	+14,4
6380	H.V.TEPPICHEN U.AE., BESCHICHTETEM GEWEBE	INSGESAMT	101,3	101,7	102,6	+0,9	100,3	110,8	96,7	96,5	106,2	+5,9	+10,1
		INLAND	101,5	102,3	101,6	-0,7	101,4	110,0	95,6	97,1	103,6	+2,2	+6,7
		AUSLAND	100,2	98,8	107,1	+8,4	95,4	114,6	101,3	94,0	118,4	+24,1	+26,0
64	BEKLEIDUNGSGEWERBE	INSGESAMT	107,5	107,9	110,5	+2,4	106,9	121,8	103,3	106,8	110,1	+3,0	+3,1
		INLAND	104,6	104,3	104,2	-0,1	103,4	114,7	97,6	100,5	104,0	+0,6	+3,5
		AUSLAND	131,7	139,2	164,6	+18,2	137,1	183,0	152,7	160,4	162,2	+18,3	+1,1
6413	H.V.HERREN- OBERBEKLEIDUNG	INSGESAMT	92,7	99,4	99,3	-0,1	92,1	117,0	84,2	103,6	92,4	+0,3	-10,8
		INLAND	91,9	97,7	95,7	-2,0	91,0	112,2	81,7	99,0	90,1	-1,0	-0,0
		AUSLAND	98,3	112,5	126,2	+12,2	100,8	153,2	102,9	138,6	110,1	+9,2	-20,6
6414	H.V.DAMEN-U.KINDER- OBERBEKLEIDUNG	INSGESAMT	112,1	112,5	118,1	+5,0	114,1	128,3	112,5	112,4	119,1	+4,4	+6,0
		INLAND	107,5	107,3	109,9	+2,4	109,1	119,2	104,6	104,7	111,0	+1,7	+6,0
		AUSLAND	151,1	156,2	187,3	+19,9	156,6	205,5	178,9	177,4	187,5	+19,7	+5,7
6421	H.V.HERREN-,DAMEN-U. KINDERWAESCHE	INSGESAMT	109,5	91,8	82,8	-9,8	88,3	89,0	83,0	75,3	83,9	-5,0	+11,4
		INLAND	108,8	90,8	80,0	-11,9	87,0	86,9	80,4	72,7	79,9	-8,2	+9,9
		AUSLAND	118,7	105,5	119,3	+13,1	106,0	116,1	115,8	109,5	135,6	+27,9	+23,8



## 1 AUFTRAGSEINGANG IM

1.2 VOLU  
1976

SYPRO- NR.	WIRTSCHAFTSGLIEDERUNG	1979 1980 1981			VERAENDERUNG GEGENUEBER VORJAHRES- ZEITRAUM IN PROZENT	1980 4.VJ	1981 1.VJ	1981 2.VJ	1981 3.VJ	1981 4.VJ	VERAENDERUNG GEGENUEBER VORJAHRES-VOR- ZEITRAUM IN PROZENT		
		DURCHSCHNITT											
	VERARBEITENDES GEWERBE 1)	INSGESAMT	109,1	106,7	106,2	-0,5	105,6	109,5	105,8	101,3	108,3	+2,6	+6,9
		INLAND	109,5	106,2	99,9	-5,9	104,4	104,9	100,3	95,0	99,7	-4,5	+4,9
		AUSLAND	108,3	108,2	120,1	+11,0	108,5	120,0	117,9	115,1	127,1	+17,1	+10,4
	GRUNDSTOFF-UND PRODUKTIONSGUETER- GEWERBE	INSGESAMT	110,0	107,1	105,7	-1,3	102,0	108,9	109,3	102,7	102,0	0	-0,7
		INLAND	104,9	101,0	95,6	-5,3	95,9	97,0	98,7	94,2	92,8	-3,2	-1,5
		AUSLAND	123,0	122,4	131,3	+7,3	117,6	139,6	136,5	124,4	125,4	+6,6	+0,8
25	GEW.U.VERARB.V. STEINEN U.EFEDEN	INSGESAMT	107,5	105,1	96,1	-8,6	96,4	72,1	110,8	110,6	90,3	-6,3	-18,4
		INLAND	106,6	103,7	93,9	-9,5	95,0	68,1	109,3	109,8	87,7	-7,7	-20,1
		AUSLAND	118,6	122,9	124,1	+1,0	114,2	123,2	129,1	119,6	124,7	+9,2	+4,3
2531	H.V.ZEMENT	INSGESAMT	105,8	102,6	92,9	-9,5	89,5	61,3	114,1	111,7	83,2	-7,0	-25,5
		INLAND	106,0	102,9	91,9	-10,7	89,9	60,2	113,5	111,7	80,9	-10,0	-27,6
		AUSLAND	102,2	95,4	111,1	+16,5	82,9	81,5	126,1	110,4	124,6	+50,3	+17,9
2541	ZIEGELEI	INSGESAMT	111,1	104,8	104,0	-0,8	89,7	87,5	122,5	118,9	86,7	-3,3	-27,1
		INLAND	112,2	104,6	102,8	-1,7	88,6	83,0	122,4	120,4	84,9	-4,2	-29,5
		AUSLAND	104,1	106,5	112,4	+5,5	97,8	118,3	123,1	109,0	99,4	+1,6	-8,8
2559	H.V.BETOMERZEUGN. (OH.BIMS,GR.FERTIG- BAUTEILE)	INSGESAMT	109,6	106,9	90,2	-15,6	100,2	65,5	107,8	102,3	84,4	-15,8	-17,5
		INLAND	109,4	106,6	89,8	-15,8	99,8	65,2	107,7	102,1	83,8	-16,0	-17,9
		AUSLAND	128,2	136,6	123,2	-9,8	144,7	96,8	126,4	123,3	146,1	+1,0	+18,5
2711	HOCHOFEN-,STAHL-U. WARMSALZWERKE (OH.STAHLROHRE)	INSGESAMT	109,8	106,6	98,3	-7,8	96,8	106,0	100,9	93,6	93,3	-3,6	-0,3
		INLAND	100,1	93,8	85,7	-10,7	87,5	90,8	86,5	82,1	83,3	-4,8	+1,5
		AUSLAND	137,2	143,2	133,7	-6,6	123,5	149,9	141,3	124,7	120,5	-2,4	-3,4
2850	NE-METALLHALBZEUGWERKE	INSGESAMT	118,8	117,4	114,6	-2,4	112,4	118,9	114,3	107,3	118,5	+5,4	+10,4
		INLAND	114,1	114,5	107,5	-6,1	107,5	111,7	107,6	99,8	111,3	+3,5	+11,5
		AUSLAND	131,6	124,6	132,6	+6,4	124,5	136,3	131,0	126,6	136,7	+9,8	+8,0
2910	EISEN-,STAHL-U. TEMPERGLIESSEREI	INSGESAMT	101,2	89,9	87,2	-3,0	84,1	89,1	86,0	82,9	90,8	+8,0	+9,5
		INLAND	97,9	88,2	81,4	-7,7	83,1	85,1	80,6	76,3	83,8	+0,8	+9,8
		AUSLAND	120,6	100,5	123,3	+22,7	90,5	114,5	119,5	124,1	134,9	+49,1	+8,7
3011-15	ZIEHGEREIE UND KALT- WALZWERKE	INSGESAMT	109,0	104,3	95,8	-8,1	98,9	96,2	98,2	91,9	96,7	-2,2	+5,2
		INLAND	105,0	98,8	90,6	-8,3	93,5	89,4	93,4	88,6	91,1	-2,6	+2,8
		AUSLAND	123,5	123,4	113,1	-8,3	117,3	119,2	114,2	103,0	116,4	-0,8	+13,0
40	CHEMISCHE INDUSTRIE	INSGESAMT	113,5	109,5	110,7	+1,1	105,8	117,1	112,2	106,7	107,2	+1,3	+0,5
		INLAND	107,5	103,7	100,0	-3,6	99,3	105,2	102,2	97,2	95,8	-3,5	-1,4
		AUSLAND	124,6	120,1	131,0	+9,1	117,6	139,7	131,3	124,7	128,9	+9,6	+3,4
4090	H.V.CHEMIEFASERN	INSGESAMT	96,5	92,0	101,9	+10,8	93,0	108,2	101,1	92,8	105,9	+13,9	+14,1
		INLAND	92,9	85,9	89,1	+3,2	86,0	97,2	93,3	78,9	87,8	+2,1	+11,3
		AUSLAND	99,3	96,5	111,5	+15,5	98,4	116,1	106,9	103,2	119,8	+21,7	+16,1
53	HOLZBEARBEITUNG	INSGESAMT	96,1	94,2	89,7	-4,8	89,7	87,7	95,9	87,4	87,9	-2,0	+0,6
		INLAND	95,8	93,5	88,8	-5,0	88,9	86,4	95,4	88,9	86,7	-2,5	-0,2
		AUSLAND	98,4	100,8	98,8	-2,0	98,0	100,7	101,8	93,5	99,3	+1,3	+6,2
55	ZELLSTOFF-,HOLZSCHLIFF-, PAPIER-U.PAPPEERZEUGUNG	INSGESAMT	107,5	106,1	108,5	+2,3	104,6	118,3	107,9	105,0	104,1	-0,5	-0,9
		INLAND	103,5	100,0	98,4	-1,6	95,7	108,8	96,5	94,8	94,6	-1,1	-0,2
		AUSLAND	121,0	126,4	143,3	+13,4	134,6	149,9	146,7	140,3	137,1	+1,9	-2,3
59	GUMMIVERARBEITUNG	INSGESAMT	107,2	103,7	101,2	-2,4	104,8	105,4	101,4	96,0	102,2	-2,5	+6,5
		INLAND	108,5	105,7	101,0	-4,4	106,4	103,9	101,1	95,1	104,0	-2,3	+9,4
		AUSLAND	102,9	100,8	101,8	+1,0	99,7	110,2	102,5	98,3	96,2	-3,5	-2,1
	INVESTITIONSGUETER PRODUZIERENDES GEWERBE	INSGESAMT	109,3	107,4	108,8	+1,3	108,5	111,3	106,5	103,0	114,1	+5,2	+10,8
		INLAND	114,4	111,2	104,7	-5,8	111,4	111,3	104,5	97,6	105,5	-5,3	+8,1
		AUSLAND	101,6	101,7	114,8	+12,9	103,8	111,3	109,6	111,2	127,3	+22,6	+14,5
3021-25	STAHLVERFORMUNG, OBERFLAECHEVEREDLUNG, HAERTUNG	INSGESAMT	111,2	106,4	100,0	-6,0	95,7	101,7	99,4	96,3	102,6	+7,2	+6,5
		INLAND	109,6	104,4	97,4	-6,7	93,2	98,9	96,9	94,2	99,9	+7,2	+6,1
		AUSLAND	120,9	118,2	115,5	-2,3	110,4	119,1	114,5	109,6	119,0	+7,8	+8,6
31	STAHL-U.LEICHTMETALLBAU, SCHIENENFAHRZEUGBAU	INSGESAMT	111,0	103,7	105,6	+1,8	109,5	101,6	103,9	102,1	114,6	+4,7	+12,2
		INLAND	114,5	115,5	109,3	-5,4	116,8	103,5	105,9	112,8	114,6	-1,9	+1,6
		AUSLAND	101,4	72,5	96,4	+33,0	90,1	96,5	98,5	75,6	117,0	+29,9	+59,0
3111	H.V.STAHL-U.L.METALLKON- STRUKT.(OH.GRUBENAUSB.-)	INSGESAMT	108,6	108,0	105,0	-2,8	106,4	109,4	101,8	104,7	104,2	-2,1	-0,5
		INLAND	110,0	111,1	99,1	-10,8	105,8	95,7	99,2	101,0	100,2	-5,3	-0,8
		AUSLAND	98,3	86,9	144,7	+66,5	109,0	199,3	118,8	130,0	131,5	+20,6	+1,2
32	MASCHINENBAU	INSGESAMT	99,6	99,3	101,3	+2,0	96,6	101,8	103,0	96,7	103,5	+7,1	+7,0
		INLAND	115,8	112,8	105,2	-6,7	108,1	107,9	110,7	100,4	102,0	-5,6	+1,6
		AUSLAND	84,3	86,9	97,7	+12,4	85,9	96,2	95,9	93,4	105,1	+22,4	+12,5
33	STRASSENFAHRZEUGBAU	INSGESAMT	118,4	110,1	117,9	+7,1	113,0	125,0	112,6	107,9	126,3	+11,8	+17,1
		INLAND	110,8	100,0	97,6	-2,4	105,8	120,1	91,3	79,5	99,8	-5,7	+25,5
		AUSLAND	127,9	122,9	142,9	+16,3	122,0	131,1	138,7	142,5	158,6	+30,0	+11,3
3311	H.V.KRAFTWAGEN U. -MOTOREN	INSGESAMT	117,5	109,1	117,5	+7,7	112,7	125,5	111,9	106,7	125,9	+11,7	+18,0
		INLAND	107,8	97,7	95,6	-2,1	106,2	120,9	88,7	76,3	97,6	-8,1	+27,9
		AUSLAND	128,7	122,3	142,7	+16,7	120,4	131,0	138,7	147,7	158,6	+31,7	+11,9
3312	H.V.PERSONENKRAFTWAGEN U.AE.(EINSCHL.MOTOREN)	INSGESAMT	107,0	95,4	106,5	+11,6	92,1	115,6	103,3	96,8	110,3	+19,8	+13,9
		INLAND	94,7	78,3	85,4	+9,1	72,1	108,4	81,8	70,4	81,7	+13,3	+16,1
		AUSLAND	122,7	117,8	133,5	+13,3	118,0	125,3	131,0	130,4	147,0	+24,6	+12,7

1) AUSGEWAHLTE WIRTSCHAFTSZEIGEN (OHNE NAHRUNGS- UND GENUSSMITTELGEWERBE).



## 1 AUFTRAGSEINGANG IM

1.2 VOLU  
1976

SYPRO- NR.	WIRTSCHAFTSGLIEDERUNG	DURCHSCHNITT			VERAENDERUNG GEGENUEBER VORJAHRES- ZEITRAUM IN PROZENT	1980	1981	1981	1981	1981	VERAENDERUNG GEGENUEBER VORJAHRES-VOR- ZEITRAUM IN PROZENT		
		1979	1980	1981		4. VJ	1. VJ	2. VJ	3. VJ	4. VJ			
3313	H.V. LASTKRAFTWAGEN U. A.E. (EINSCHL. MOTOREN)	INSGESAMT	152,8	154,6	155,4	+0,5	182,6	159,3	141,3	141,2	179,5	-1,7	+27,1
		INLAND	166,7	183,1	141,7	-22,6	253,8	176,8	120,4	102,7	167,6	-34,0	+63,2
		AUSLAND	141,7	132,1	166,1	+25,7	126,2	145,1	157,9	171,9	189,5	+50,2	+10,2
34	SCHIFFBAU	INSGESAMT	179,3	142,5	177,9	+24,8	156,7	166,7	158,5	189,0	196,3	+25,3	+3,9
		INLAND	199,0	142,4	146,5	+2,9	159,5	164,6	134,8	132,9	154,0	-3,4	+15,9
		AUSLAND	160,3	142,5	208,3	+46,2	153,9	168,8	181,5	243,1	237,5	+54,3	-2,3
36	ELEKTROTECHNIK	INSGESAMT	107,8	110,5	108,9	-1,4	115,0	111,9	105,0	103,2	115,4	+0,3	+11,8
		INLAND	114,3	116,3	109,2	-6,1	119,0	113,5	110,1	102,3	111,2	-6,6	+8,7
		AUSLAND	94,8	99,2	108,0	+8,9	107,2	108,5	95,5	104,6	123,5	+15,2	+18,1
3711-60	FEINMECHANIK, OPTIK	INSGESAMT	111,4	110,6	108,6	-1,8	112,6	110,4	104,2	104,1	115,9	+2,9	+11,3
		INLAND	111,8	111,2	105,8	-4,9	115,5	109,3	104,0	98,5	111,4	-3,5	+13,1
		AUSLAND	110,8	109,2	114,3	+4,7	107,0	112,9	104,7	115,0	124,9	+16,7	+8,6
38	H.V. EDM-WAREN	INSGESAMT	107,1	105,7	99,5	-5,9	103,0	104,4	97,8	95,8	100,2	-2,7	+4,6
		INLAND	105,8	103,0	95,1	-7,7	99,6	99,9	93,3	92,1	95,1	-4,5	+3,3
		AUSLAND	112,2	116,5	117,5	+0,9	117,2	122,9	115,8	110,6	121,2	+3,4	+9,6
3830	H.V. HEIZ-U. KOCHGERAETEN	INSGESAMT	100,5	103,2	94,4	-8,5	100,3	96,9	87,5	96,3	97,3	-3,0	+1,0
		INLAND	98,5	95,0	84,2	-11,4	94,2	85,8	81,4	85,3	86,1	-8,6	+3,4
		AUSLAND	107,1	130,2	128,9	-1,0	120,7	134,4	107,6	139,3	134,4	+11,4	-3,5
3850	H.V. SCHLOESSERN, BESCHLAEGEN	INSGESAMT	101,5	97,3	91,9	-5,5	91,9	98,7	88,3	86,7	93,9	+2,2	+8,3
		INLAND	102,2	97,4	90,2	-7,4	91,5	96,6	86,7	85,8	92,0	+0,5	+7,2
		AUSLAND	98,2	97,2	98,9	+1,7	93,5	107,5	95,2	90,4	102,7	+9,8	+13,6
50	H.V. BUEROMASCHINEN, ADV- GERAETEN U. -EINR.	INSGESAMT	163,2	175,3	181,2	+3,4	189,0	179,0	174,5	169,2	201,9	+6,8	+19,3
		INLAND	173,6	184,9	166,5	-10,0	193,2	173,3	162,2	164,5	165,9	-14,1	+0,9
		AUSLAND	151,8	165,2	198,6	+20,2	185,0	186,3	188,9	174,9	245,0	+32,4	+40,1
5060	H.V. BUEROMASCHINEN	INSGESAMT	110,5	113,5	113,8	+0,3	118,6	123,6	120,2	97,0	114,8	-3,2	+18,4
		INLAND	124,5	125,2	114,1	-8,9	137,1	133,5	120,5	93,2	109,5	-20,1	+17,5
		AUSLAND	98,6	103,5	113,7	+9,9	102,7	115,1	120,0	100,3	119,5	+16,4	+19,1
5080	H.V. ADV-GERAETEN U. -EINRICHTUNGEN	INSGESAMT	193,0	211,1	219,6	+4,0	229,5	213,3	207,4	208,9	248,0	+8,1	+18,7
		INLAND	199,2	217,0	196,2	-9,6	224,5	198,4	187,5	201,8	197,5	-12,0	-2,1
		AUSLAND	185,8	204,9	249,9	+22,0	236,8	233,3	233,9	218,8	313,0	+32,2	+43,1
	VERBRAUCHSGUETER PRODUZIERENDES GEMERBE	INSGESAMT	106,9	104,6	100,2	-4,2	103,5	105,9	98,4	94,5	102,4	-1,1	+8,4
		INLAND	105,8	103,0	96,6	-6,2	101,7	102,7	94,6	91,2	97,8	-3,8	+7,2
		AUSLAND	113,2	114,2	123,4	+8,1	114,6	125,3	121,9	114,6	131,7	+14,9	+14,9
51	FEINKERAMIK	INSGESAMT	105,7	110,2	101,6	-7,8	97,9	117,3	95,2	95,9	98,3	+0,4	+2,5
		INLAND	105,9	110,3	100,9	-8,5	92,1	116,6	95,0	99,8	92,6	+0,5	-7,2
		AUSLAND	105,2	109,9	102,8	-6,5	108,7	118,5	95,7	88,7	108,6	-0,1	+22,4
5110	H.V. PORZELLAN	INSGESAMT	107,5	110,6	101,8	-8,0	102,0	124,8	94,5	89,1	99,4	-2,5	+11,6
		INLAND	107,7	109,0	101,6	-9,6	94,8	120,3	97,7	92,9	96,0	+1,3	+3,3
		AUSLAND	107,1	113,1	102,3	-9,5	112,1	131,7	90,2	83,6	104,6	-6,7	+25,1
52	H.U. VERARB. V. GLAS	INSGESAMT	116,2	111,6	103,8	-7,0	108,2	110,9	100,5	98,4	105,6	-2,4	+7,3
		INLAND	115,8	108,3	99,3	-8,3	106,0	105,5	95,5	94,9	101,5	-4,2	+7,0
		AUSLAND	118,4	126,1	123,2	-2,3	118,1	133,8	121,7	113,2	124,0	+5,0	+9,5
5421-24	H.V. HOLZMOEBELN, POLSTERMOEBELN	INSGESAMT	104,2	104,5	93,0	-11,0	103,3	106,7	88,2	85,8	91,6	-11,3	+6,8
		INLAND	104,4	104,9	92,6	-11,7	104,3	107,1	87,5	85,3	90,8	-12,9	+6,4
		AUSLAND	102,4	101,2	96,4	-4,7	95,0	103,1	94,3	89,6	98,5	+3,7	+9,9
56	PAPIER-U. PAPPE- VERARBEITUNG	INSGESAMT	114,9	115,0	114,5	-0,4	111,7	119,9	111,4	113,1	113,7	+1,8	+0,5
		INLAND	113,6	112,1	109,0	-2,8	108,5	116,0	106,7	107,2	106,5	-1,8	-0,7
		AUSLAND	128,8	145,3	172,4	+18,7	146,1	161,4	161,4	175,4	190,3	+30,3	+8,5
57	DRUCKEREI, Vervielfael- tigung	INSGESAMT	114,2	117,6	114,4	-2,7	125,4	112,6	112,4	111,6	121,0	-3,5	+8,4
		INLAND	113,2	114,9	111,3	-3,1	122,3	110,1	109,3	108,6	117,2	-4,2	+7,9
		AUSLAND	134,4	172,0	179,3	+4,2	187,7	163,1	176,7	173,9	203,2	+8,3	+16,8
58	H.V. KUNSTSTOFFWAREN	INSGESAMT	121,7	117,9	115,3	-2,2	111,7	116,7	115,1	112,9	116,4	+4,2	+3,1
		INLAND	120,1	115,8	110,5	-4,6	109,1	112,3	110,6	108,6	110,6	+1,4	+1,8
		AUSLAND	128,9	128,1	139,2	+8,7	125,1	138,9	137,8	134,5	145,5	+16,3	+8,2
61	LEDERERZEUGUNG	INSGESAMT	94,3	82,5	88,9	+7,8	91,8	94,5	83,6	81,4	96,5	+5,1	+18,6
		INLAND	98,9	86,4	89,3	+3,4	96,1	99,1	82,6	80,7	95,3	-0,8	+18,1
		AUSLAND	80,3	71,3	88,2	+23,7	79,3	81,4	86,9	83,8	100,4	+26,6	+19,8
6251	H.V. SCHUEHEN	INSGESAMT	93,1	84,4	79,5	-5,8	96,2	67,9	96,1	51,3	102,3	+6,3	+99,4
		INLAND	92,6	84,7	79,0	-6,7	94,8	68,5	93,9	51,8	101,2	+6,8	+95,4
		AUSLAND	96,6	82,8	82,6	-0,2	105,4	63,9	109,6	48,1	108,9	+3,3	+126,4
63	TEXTILGEMERBE	INSGESAMT	97,7	92,5	89,1	-3,7	92,5	95,4	88,3	80,3	92,8	+0,3	+15,6
		INLAND	96,2	90,9	83,5	-8,1	90,1	91,3	82,1	75,6	85,3	-5,3	+12,8
		AUSLAND	104,0	99,4	113,8	+14,5	102,6	113,5	115,2	100,7	125,9	+22,7	+25,0
64	BEKLEIDUNGSGEMERBE	INSGESAMT	96,8	93,0	91,2	-1,9	90,6	102,0	85,7	87,7	89,6	-1,1	+2,2
		INLAND	94,2	90,1	86,0	-4,6	87,7	96,1	81,1	82,6	84,6	-3,5	+2,4
		AUSLAND	117,3	118,3	135,7	+14,7	114,8	152,0	126,1	131,5	135,1	+15,9	+1,2

VERARBEITENDEN GEWERBE

INDEX  
= 100

1980	1980	1980	1981	1981	1981	1981	1981	1981	1981	1981	1981	1981	1981	1981	1981	1981	1981	VERÄNDERUNG GEGENÜBER VORJAHRES-VOR- ZEITRAUM IN PROZENT	SYPPO- NR.
OKT.	NOV.	DEZ.	JAN.	FEB.	MAR.	APR.	MAI	JUN.	JUL.	AUG.	SEP.	OKT.	NOV.	DEZ.					
229,1	183,8	135,1	176,5	170,2	131,9	144,1	139,4	140,4	155,8	126,2	141,5	147,2	159,9	231,5	+71,4	+44,8	3313		
376,8	237,3	147,3	219,2	197,7	115,2	116,3	114,9	130,1	107,1	91,4	109,8	97,7	97,4	307,7	+108,9	+215,9			
112,0	141,2	125,2	142,5	148,0	144,7	166,2	158,9	148,5	194,7	154,2	167,1	187,5	210,8	170,1	+35,9	-19,3			
62,2	89,8	317,5	89,7	157,2	252,4	223,8	93,1	159,1	146,8	157,7	261,7	82,4	176,3	329,0	+3,6	+86,6	34		
75,4	112,8	289,8	98,5	224,8	170,0	212,9	70,9	121,3	90,7	154,2	153,4	79,3	235,2	147,0	-49,3	-37,5			
49,3	67,5	344,1	81,1	91,8	332,2	234,5	114,7	195,9	201,1	161,0	366,6	85,4	119,3	505,4	+46,9	+323,6			
112,8	109,6	122,6	106,1	109,7	119,7	115,4	95,8	104,1	102,1	93,0	114,6	111,1	112,6	122,5	-0,1	+8,8	36		
123,1	111,3	122,6	106,8	110,0	123,7	124,1	98,8	107,2	98,9	89,6	118,5	110,8	110,3	112,6	-8,2	+2,1			
92,7	106,2	122,7	104,7	109,0	111,8	98,3	90,2	98,0	108,1	99,3	106,7	111,6	116,9	141,8	+15,6	+21,3			
116,9	110,3	110,8	101,8	113,2	116,3	107,1	98,1	107,6	117,5	90,1	104,7	118,7	113,5	115,5	+4,2	+1,8	3711-60		
118,0	114,5	114,0	101,7	111,8	114,2	106,4	97,4	108,2	102,1	90,2	103,1	109,3	111,5	113,5	-0,4	+1,8			
114,7	102,0	104,3	102,1	115,8	120,3	108,7	99,2	106,3	147,5	89,9	107,8	137,3	117,4	119,8	+14,9	+2,0			
115,0	103,3	90,7	101,9	103,8	107,7	100,6	96,0	96,7	98,2	84,8	104,2	105,2	101,5	94,1	+3,7	-7,3	38		
111,2	100,7	86,9	97,7	99,7	102,3	95,8	92,0	92,2	93,4	82,9	99,7	100,8	96,3	88,1	+1,4	-8,5			
130,8	114,4	106,4	118,6	120,5	129,4	120,1	111,8	115,4	117,4	92,3	122,3	123,3	122,3	118,0	+10,9	-3,5			
118,7	96,9	85,4	97,0	92,5	101,4	90,6	86,2	85,6	85,4	73,4	130,0	106,9	100,5	84,4	-1,2	-16,0	3830		
115,1	88,0	79,6	83,2	82,3	91,8	84,5	81,4	78,4	78,3	68,1	103,6	98,9	88,8	70,6	-11,3	-20,5			
130,9	126,5	104,9	142,6	126,6	134,0	111,3	102,2	109,3	109,2	90,7	217,9	133,5	139,4	130,2	+24,1	-6,6			
105,1	91,9	78,7	96,2	97,8	102,0	92,3	86,2	86,3	88,2	71,8	100,1	98,6	99,4	83,9	+6,6	-15,6	3850		
106,0	91,3	77,3	94,6	95,3	100,1	89,9	85,6	84,5	87,5	71,2	98,8	96,9	96,4	82,7	+7,0	-4,2			
101,0	94,7	84,7	103,5	108,8	110,1	102,5	88,8	94,1	91,3	74,3	105,7	106,1	113,0	89,0	+5,1	-21,2			
210,6	148,4	208,0	132,9	180,0	224,6	197,1	160,7	166,0	164,6	153,1	189,8	166,3	188,3	251,2	+20,8	+33,4	50		
211,8	142,7	225,2	126,2	173,0	221,1	187,5	147,6	151,9	148,6	146,4	198,7	136,0	142,3	219,6	-2,5	+54,3			
210,1	155,5	189,5	140,9	188,6	229,3	208,6	176,2	182,6	183,8	161,5	179,5	202,2	243,2	289,2	+52,6	+18,9			
114,6	113,8	127,6	121,8	122,2	127,0	120,5	113,2	126,9	99,6	85,3	106,2	126,1	111,8	106,5	-16,5	-4,7	5060		
143,9	128,6	139,1	126,6	138,9	134,9	128,6	121,3	111,4	93,5	83,3	102,8	115,6	106,2	106,5	-23,4	+0,3			
89,5	101,1	117,6	117,6	107,8	119,9	113,3	106,2	140,5	104,9	86,8	109,3	135,1	116,7	106,4	-9,5	-8,8			
264,3	170,8	253,3	144,0	215,3	280,9	241,7	190,2	190,4	201,5	190,4	234,4	189,5	229,0	325,4	+28,5	+62,1	5080		
249,3	155,2	269,6	133,0	195,7	266,4	220,6	166,0	175,9	178,7	179,3	247,4	151,7	164,6	276,2	+2,4	+67,8			
284,5	191,3	234,7	158,7	241,2	300,8	270,4	222,1	209,8	231,5	205,5	219,1	238,0	312,1	388,9	+65,7	+24,6			
123,3	101,4	85,9	95,4	102,6	119,6	110,5	95,1	89,7	89,9	83,0	110,4	118,2	102,3	86,7	+0,9	-15,2			
120,6	99,9	84,7	93,5	99,6	115,0	106,7	91,7	85,5	86,9	80,5	106,2	112,7	97,6	83,0	-2,0	-15,0			
143,1	110,4	93,3	106,6	121,4	147,9	134,4	115,2	116,1	108,6	98,4	136,6	152,6	132,2	110,4	+18,3	-16,5			
123,2	89,1	81,5	110,2	118,0	123,7	99,0	92,7	93,9	98,0	82,5	107,2	114,1	96,8	83,9	+2,9	-13,3	51		
109,1	85,1	81,9	111,0	120,6	118,2	102,6	91,6	90,6	99,5	89,9	109,9	106,9	89,4	81,4	-0,6	-8,9			
149,2	96,4	80,8	108,6	113,2	133,6	92,5	94,5	100,1	95,2	68,9	102,1	127,4	110,4	88,2	+9,2	-20,1			
121,1	98,6	86,1	111,2	122,2	140,6	102,1	93,4	88,1	86,0	73,3	107,9	110,5	96,9	91,0	+5,7	-6,1	5110		
109,6	86,3	88,5	121,3	121,1	118,4	107,4	97,3	88,3	89,9	79,7	109,2	110,2	93,5	84,6	-4,4	-9,5			
137,4	116,1	82,9	96,8	124,0	172,9	94,6	87,8	88,1	80,5	64,2	106,1	111,1	102,0	100,5	+21,2	-1,5			
116,3	103,7	104,5	112,1	111,2	109,4	107,1	97,6	96,7	96,0	90,3	108,8	113,0	102,1	101,7	-2,7	-0,4	52		
120,6	99,9	102,6	109,7	103,6	103,3	102,8	93,7	90,0	90,3	88,1	106,4	108,7	98,4	97,5	-5,0	-0,9			
124,6	116,6	113,1	122,2	143,7	135,7	125,2	113,9	126,1	120,5	100,1	119,1	132,2	119,1	120,6	+6,6	+1,3			
115,8	104,5	89,6	103,2	109,9	106,9	93,6	85,0	86,0	85,4	77,5	94,5	98,0	96,6	80,4	-10,3	-16,8	5421-24		
116,5	105,7	90,8	103,8	110,6	106,9	93,0	84,7	84,7	85,1	77,3	93,5	97,2	95,9	79,4	-12,6	-17,2			
110,8	94,8	79,6	98,2	104,3	107,0	98,6	87,5	96,6	87,6	78,9	102,4	104,3	102,6	88,6	+11,3	-13,6			
122,4	109,8	103,0	119,3	115,9	124,5	114,3	109,8	110,2	117,5	102,6	119,2	122,1	113,8	105,2	+2,1	-7,6	56		
118,6	106,8	100,1	115,6	112,5	119,9	109,7	105,1	105,4	113,8	95,5	112,5	114,0	107,1	98,4	+1,7	-8,1			
162,8	141,9	133,6	158,2	152,8	172,9	162,3	160,7	161,5	157,1	179,1	189,7	208,5	185,6	176,9	+32,4	-4,7			
131,8	122,7	121,6	107,1	109,6	121,0	116,7	109,9	110,7	116,5	104,8	113,2	124,4	120,6	118,1	-2,9	-2,1	57		
129,4	118,7	118,8	105,2	107,9	117,2	113,7	107,1	107,3	112,1	102,5	111,3	119,8	117,8	113,9	-4,1	-3,5			
181,9	202,8	178,6	145,2	144,5	198,8	178,4	169,0	182,8	210,6	154,2	156,9	222,0	181,7	205,8	+15,2	+13,3			
124,8	112,5	98,0	110,4	116,1	123,4	118,6	113,1	113,6	115,2	102,8	120,6	125,3	118,2	105,7	+7,9	-10,6	58		
122,8	110,1	94,4	106,5	112,1	118,0	114,5	109,3	108,0	110,7	99,8	115,3	119,5	112,2	100,1	+6,0	-10,8			
134,7	124,8	115,9	130,3	136,1	150,3	139,8	132,1	141,7	138,0	118,0	147,3	154,2	148,6	134,0	+15,6	-9,8			
88,2	102,3	85,1	90,4	99,6	93,7	89,0	70,6	91,4	77,2	71,5	95,3	86,0	111,5	92,1	+8,2	-17,4	61		
89,0	107,9	91,4	92,3	107,8	97,1	89,2	68,0	90,8	79,3	70,1	92,5	82,6	111,7	91,4	0	-18,2			
86,0	86,0	66,1	85,1	75,4	83,8	88,7	79,0	93,1	71,5	76,0	103,9	95,9	110,8	94,8	+43,4	-14,4			
155,3	93,5	39,9	43,2	60,8	99,4	142,4	98,4	47,5	32,7	39,3	81,6	157,0	98,0	52,0	+30,3	-46,9	6251		
154,8	92,1	37,6	44,2	62,0	99,2	140,3	96,5	45,2	31,5	40,0	83,5	155,6	96,2	51,9	+38,0	-46,0			
158,8	102,9	54,7	37,3	53,2	101,0	156,1	110,2	62,6	39,4	34,9	69,8	165,3	109,5	52,0	-4,9	-52,5			
110,7	92,1	74,6	83,6	91,3	111,3	98,5	86,5	80,0	76,1	63,7	100,8	106,9	94,3	77,2	+3,5	-18,1	63		
107,1	90,6	72,5	81,6	86,3	105,7	93,5	80,7	72,4	71,2	60,5	95,1	99,7	85,5	70,6	-2,6	-17,4			
125,7	98,4	84,0	91,9	112,9	135,7	120,1	112,3	113,1	98,3	77,8	125,5	138,0	133,1	106,5	+26,8	-20,0			
145,8	78,3	47,8	63,9	86,6	155,1	133,0	72,2	52,3	52,7	72,1	138,2	141,5	79,6	47,9	+0,2	-39,8	64		
138,0	77,1	48,1	62,0	81,7	144,3	123,0	69,6	50,7	51,4	67,6	128,6	131,0	75,4	47,5	-1,2	-37,0			
211,5	88,8	44,7	80,6	127,7	247,3	217,9	94,4	66,3	63,5	110,4	220,6	231,8	115,9	51,2	+14,5	-55,8			

2 UMSATZ IM VER

2.1 WERT  
1976

SYPRO-NR.	WIRTSCHAFTSGLIEDERUNG		1979 1980 1981			VERÄNDERUNG GEGENUEBER VORJAHRES- ZEITRAUM IN PROZENT	1980	1981	1981	1981	1981	VERÄNDERUNG GEGENUEBER VORJAHRES-VOR- ZEITRAUM IN PROZENT	
			DURCHSCHNITT				4. VJ	1. VJ	2. VJ	3. VJ	4. VJ		
	VERARBEITENDES GEWERBE 1)	INSGESAMT	118,8	126,3	130,0	+2,9	130,5	124,7	127,2	129,2	138,9	+6,4	+7,5
		INLAND	117,5	124,0	122,8	-1,0	127,0	120,6	120,8	121,2	128,4	+1,1	+5,9
		AUSLAND	122,0	131,6	147,2	+11,9	138,7	134,2	142,2	148,3	163,9	+18,2	+10,5
	GRUNDSTOFF-UND PRODUKTIONSGUETER- GEWERBE	INSGESAMT	116,5	123,2	128,3	+6,1	119,1	124,6	130,4	129,4	129,0	+8,3	-0,3
		INLAND	112,1	118,0	118,0	0	112,7	114,5	120,5	119,0	118,0	+4,7	-0,8
		AUSLAND	127,6	136,1	154,1	+13,2	135,1	149,8	154,9	155,3	156,5	+15,8	+0,8
25	GEW.U. VERARB. V. STEINEN U. ERDEN	INSGESAMT	123,1	130,2	127,7	-1,9	126,5	84,7	146,8	152,3	126,9	+0,3	-16,7
		INLAND	122,7	129,0	125,0	-3,1	125,5	80,3	145,1	151,0	123,6	-1,5	-18,1
		AUSLAND	129,0	145,4	161,1	+10,8	139,1	138,8	168,7	168,4	168,5	+21,1	+0,1
2531	H.V. ZEMENT	INSGESAMT	119,9	125,2	126,8	+1,3	114,0	78,4	155,4	154,4	118,9	+4,3	-23,0
		INLAND	119,9	125,3	125,0	-0,2	114,2	76,7	154,4	153,4	115,4	+1,1	-24,8
		AUSLAND	118,0	124,0	160,6	+29,5	110,6	111,1	175,0	172,0	184,3	+66,6	+7,2
2541	ZIEGELLEI	INSGESAMT	136,9	143,9	145,5	+1,1	127,7	103,4	171,9	176,3	130,4	+2,1	-26,0
		INLAND	139,4	144,6	144,1	-0,3	127,4	96,5	172,9	178,2	128,7	+1,0	-27,8
		AUSLAND	119,3	139,6	155,2	+11,2	129,9	151,4	164,2	163,0	142,2	+9,5	-12,8
2559	H.V. BETONERZEUGN. (OH. BIMSGR. FERTIG- BAUTEILE)	INSGESAMT	121,6	129,9	119,0	-8,4	132,1	71,2	139,1	143,4	122,2	-7,5	-14,8
		INLAND	121,0	129,3	118,3	-8,5	131,1	70,7	138,6	142,8	121,1	-7,6	-15,2
		AUSLAND	177,5	188,7	191,3	+1,4	232,8	120,5	193,9	206,7	244,2	+4,9	+18,1
2711	HOCHOFEN-, STAHL-U. WARMWALZWERKE (OH. STAHLROHRE)	INSGESAMT	106,8	111,3	106,7	-4,1	104,4	103,9	110,8	104,2	107,7	+3,2	+3,4
		INLAND	97,1	99,8	92,9	-6,9	91,5	95,3	96,7	87,3	92,4	+1,0	+5,8
		AUSLAND	135,3	145,4	147,2	+1,2	142,2	129,4	152,5	154,1	152,9	+7,5	-0,8
2850	NE-METALLHALBZEUGWERKE	INSGESAMT	129,3	152,1	149,8	-1,5	145,1	148,7	151,6	148,7	150,2	+3,5	+1,0
		INLAND	124,9	148,4	140,3	-5,5	138,7	139,7	141,9	139,3	140,3	+1,2	+0,7
		AUSLAND	140,4	161,4	174,1	+7,9	161,2	171,7	176,5	172,7	175,4	+8,8	+1,6
2910	EISEN-, STAHL-U. TEMPERGIESSEREI	INSGESAMT	108,5	110,7	109,5	-1,1	104,9	111,1	111,5	102,4	113,1	+7,8	+10,4
		INLAND	106,6	109,1	105,1	-3,7	103,2	108,3	108,0	98,2	105,9	+2,6	+7,8
		AUSLAND	119,7	120,2	134,8	+12,1	114,3	127,2	131,4	126,4	154,0	+34,7	+21,8
3011-15	ZIEHEREIEN UND KALT- WALZWERKE	INSGESAMT	110,7	113,9	108,3	-4,9	105,3	104,4	108,8	107,1	112,9	+7,2	+5,4
		INLAND	106,2	107,4	101,2	-5,8	97,7	96,4	102,4	100,6	105,5	+8,0	+4,9
		AUSLAND	127,4	137,9	134,7	-2,3	133,8	134,2	132,6	131,5	140,5	+5,0	+6,8
40	CHEMISCHE INDUSTRIE	INSGESAMT	121,0	127,3	137,9	+8,3	123,4	140,2	138,2	137,3	135,8	+10,0	-1,1
		INLAND	117,0	122,4	127,7	+4,3	118,3	129,7	126,5	128,0	126,8	+7,2	-0,9
		AUSLAND	128,2	136,1	156,0	+14,6	132,4	158,9	159,1	154,1	152,0	+14,8	-1,4
4031	H.V. CHEM. GRUNDSTF. (CAUCH M. ANSCHL. WEITER- VERARB.)	INSGESAMT	125,0	129,6	140,9	+8,7	123,6	140,8	142,4	141,5	138,7	+12,2	-2,0
		INLAND	118,2	122,8	128,0	+4,2	116,1	127,3	127,2	129,6	127,7	+10,0	-1,5
		AUSLAND	134,0	138,4	157,8	+14,0	133,5	158,5	162,4	157,1	153,3	+14,8	-2,4
4034	H.V. CHEM. ERZEUGNISSEN F. GEWERBE, LANDWIRTSCHAFT	INSGESAMT	123,7	133,3	143,9	+8,0	125,9	150,2	145,5	142,2	137,5	+9,2	-3,3
		INLAND	120,7	128,5	134,4	+4,6	122,1	133,9	136,5	137,8	129,3	+5,9	-6,2
		AUSLAND	130,2	144,0	164,7	+14,4	134,3	186,1	165,3	151,8	155,6	+15,9	+2,5
4035	H.V. PHARMAZEUTISCHEN ERZEUGNISSEN	INSGESAMT	120,4	131,3	141,7	+7,9	134,4	145,9	140,1	139,9	140,8	+4,8	+0,6
		INLAND	119,6	128,5	134,9	+8,4	131,7	140,9	131,2	130,9	136,7	+3,8	+4,4
		AUSLAND	122,3	139,1	160,7	+15,5	142,2	159,9	165,4	165,4	152,2	+7,0	-8,0
4090	H.V. CHEMIEFASERN	INSGESAMT	94,2	95,8	111,0	+15,9	97,6	110,4	112,1	103,3	118,2	+21,1	+14,4
		INLAND	92,4	88,9	95,3	+7,2	84,1	101,3	97,5	85,7	96,9	+15,2	+13,1
		AUSLAND	95,6	101,4	123,5	+21,8	108,4	117,6	123,8	117,3	135,1	+24,6	+15,2
53	HOLZBEARBEITUNG	INSGESAMT	114,8	128,5	120,3	-6,4	125,5	116,3	125,4	119,1	120,2	-4,2	+0,9
		INLAND	114,9	128,9	119,7	-7,1	125,4	115,4	125,1	119,1	119,2	-4,9	+0,1
		AUSLAND	114,0	125,3	125,4	+0,1	126,0	125,0	128,6	117,9	130,2	+3,3	+10,4
55	ZELLSTOFF-, HOLZSCHLIFF-, PAPIER-U. PAPPEERZEUGUNG	INSGESAMT	113,6	124,1	139,6	+12,5	119,1	135,9	135,5	143,1	144,0	+20,9	+0,6
		INLAND	109,3	116,6	126,4	+8,4	108,8	125,8	121,7	129,0	129,3	+18,8	+0,2
		AUSLAND	128,7	150,1	185,4	+23,5	154,8	170,9	183,2	192,4	195,2	+26,1	+1,5
59	GUMMIVERARBEITUNG	INSGESAMT	107,4	114,6	119,9	+4,6	117,3	120,9	119,3	114,3	125,2	+6,7	+9,5
		INLAND	107,2	115,2	119,3	+3,6	117,9	119,5	118,6	113,3	125,8	+6,7	+11,0
		AUSLAND	108,2	112,8	121,9	+8,1	115,3	125,2	121,3	117,6	123,5	+7,1	+5,0
	INVESTITIONSGUETER PRODUZIERENDES GEWERBE	INSGESAMT	120,4	128,5	132,9	+3,4	139,1	123,4	128,7	130,5	148,9	+7,0	+14,1
		INLAND	121,1	128,3	126,8	-1,2	137,9	122,7	124,2	122,7	137,5	-0,3	+12,1
		AUSLAND	119,0	128,9	143,5	+11,3	141,2	124,7	136,4	144,2	168,7	+19,5	+17,0
3021-25	STAHLVERFORMUNG, OBERFLÄCHENVEREDLUNG, HAERTUNG	INSGESAMT	119,6	131,2	128,4	-2,1	126,0	133,3	128,2	123,0	129,0	+2,4	+4,9
		INLAND	119,5	130,2	126,0	-3,2	124,2	131,8	126,1	120,9	125,4	+1,0	+3,7
		AUSLAND	120,3	137,0	142,0	+3,6	136,4	142,3	140,3	135,7	149,7	+9,8	+10,3
31	STAHL-U. LEICHTMETALLBAU, SCHIENENFAHRZEUGBAU	INSGESAMT	114,6	126,6	130,4	+3,0	148,8	104,6	113,2	145,9	157,8	+6,0	+8,2
		INLAND	106,8	121,1	123,6	+2,1	147,5	101,5	115,1	124,8	153,2	+3,9	+22,8
		AUSLAND	154,4	155,0	164,8	+6,3	155,6	120,9	103,4	253,6	181,3	+16,5	-28,5
3111	H.V. STAHL-U. L. METALLKON- STRUKT. (OH. GRUBENAUSB.-)	INSGESAMT	116,8	130,8	131,3	+0,4	166,2	107,8	126,4	131,1	159,8	-3,9	+21,9
		INLAND	112,0	130,6	128,8	-1,4	166,4	108,5	124,0	125,9	156,9	-5,7	+24,6
		AUSLAND	160,3	133,1	153,8	+15,6	164,5	101,4	149,1	178,3	186,2	+13,2	+4,4
32	MASCHINENBAU	INSGESAMT	115,2	127,1	128,5	+1,1	142,6	116,9	126,6	125,8	144,6	+1,4	+14,9
		INLAND	117,1	127,3	123,8	-2,7	140,4	119,6	121,5	119,8	134,1	-4,5	+11,9
		AUSLAND	112,8	126,8	134,6	+6,2	145,4	113,5	133,1	133,6	158,0	+8,7	+18,3

1) AUSGEWAHLTE WIRTSCHAFTSZWEIGE (OHNE NAHRUNGS- UND GENUSSMITTELGEWERBE).





SYPRO- NR.	WIRTSCHAFTSGLIEDERUNG	DURCHSCHNITT			VERAENDERUNG GEGENUEBER VORJAHRES- ZEITRAUM IN PROZENT	1980	1981	1981	1981	1981	VERAENDERUNG GEGENUEBER VORJAHRES-VOR- ZEITRAUM IN PROZENT		
		1979	1980	1981		4.VJ	1.VJ	2.VJ	3.VJ	4.VJ			
3210	H.V.LANDW.MASCHINEN, ACKERSCHLEPPERN	INSGESAMT	108,9	106,4	111,4	+4,7	96,9	106,9	122,7	102,7	113,2	+16,8	+10,2
		INLAND	111,6	99,8	98,0	-1,8	86,6	98,4	107,0	94,4	92,3	+6,6	-2,2
		AUSLAND	105,2	115,2	129,2	+12,2	110,7	118,2	143,8	113,7	141,1	+27,5	+24,1
3220	H.V.METALLBEARBEITUNGS- MASCHINEN U.AE.	INSGESAMT	126,1	141,4	146,1	+3,3	172,6	130,2	142,3	134,4	177,4	+2,8	+32,0
		INLAND	142,7	156,2	155,1	-0,7	189,8	154,5	151,5	138,1	176,5	-7,0	+27,8
		AUSLAND	106,3	123,6	135,2	+9,4	151,9	101,1	131,3	130,1	178,3	+17,4	+37,0
3230	H.V.TEXTIL-U.MAEM- MASCHINEN	INSGESAMT	101,1	108,3	104,6	-3,4	116,9	99,2	99,2	100,5	119,4	+2,1	+18,8
		INLAND	105,2	110,4	92,3	-16,4	117,7	96,1	89,1	84,8	99,1	-15,8	+16,9
		AUSLAND	99,3	107,4	109,9	+2,3	116,6	100,6	103,6	107,3	128,3	+10,0	+19,6
3240	H.V.MASCHINEN F.D.NAHR- U.GENUSSMITTELGEW.USW	INSGESAMT	116,7	132,5	135,2	+2,0	157,3	120,7	130,2	131,9	157,8	+0,3	+19,6
		INLAND	118,4	130,5	130,3	-0,2	151,2	117,5	126,1	130,3	147,5	-2,4	+13,2
		AUSLAND	114,9	134,7	140,4	+4,2	163,9	124,2	134,7	133,6	169,1	+3,2	+26,6
3256	H.V.HUETTEN-U.WALZWERKS- EINR.USW (OH.BAUMASCH.)	INSGESAMT	117,8	119,6	124,8	+4,3	145,1	100,4	126,8	118,3	153,7	+5,9	+29,9
		INLAND	111,0	119,7	116,4	-2,8	144,1	104,5	113,6	112,3	135,3	-6,1	+20,5
		AUSLAND	129,7	119,6	139,5	+16,6	147,0	93,3	149,8	128,9	185,9	+26,5	+44,2
3257	H.V.BAU-,BAUSTOFF-U.AE. MASCHINEN	INSGESAMT	133,2	142,1	140,0	-1,5	173,3	126,3	143,1	139,7	150,7	-13,0	+7,9
		INLAND	156,2	153,7	124,6	-18,9	152,4	120,6	139,2	122,3	116,2	-23,8	-5,0
		AUSLAND	112,6	131,8	153,8	+16,7	192,0	131,4	146,7	155,4	181,6	-5,4	+16,9
3260	H.V.ZAHNRAEDERN,GETRIE- BEN,LAGERN U.AE.	INSGESAMT	116,5	129,8	131,5	+1,3	130,9	132,2	129,6	130,4	134,0	+2,4	+2,8
		INLAND	112,6	123,8	122,2	-1,3	122,7	123,2	119,9	120,1	123,5	+2,3	+4,5
		AUSLAND	124,1	141,4	149,7	+5,9	146,9	149,7	148,3	150,2	150,4	+2,4	+0,1
3280	SONSTIGER MASCHINENBAU	INSGESAMT	106,2	121,7	120,9	-0,7	130,7	111,7	115,6	122,6	133,5	+2,1	+8,9
		INLAND	105,8	120,2	120,3	+0,1	131,7	118,2	113,7	117,5	131,6	-0,1	+12,0
		AUSLAND	106,8	124,2	121,9	-1,9	129,1	101,3	118,7	131,0	136,5	+5,7	+4,2
33	STRASSENFAHRZEUGBAU	INSGESAMT	139,2	136,7	146,0	+6,8	135,5	138,4	146,4	131,6	167,4	+23,5	+27,2
		INLAND	146,1	138,9	135,4	-2,5	131,6	139,9	144,1	119,4	138,4	+5,2	+15,9
		AUSLAND	131,7	134,4	157,4	+17,1	139,7	136,8	149,0	144,8	199,1	+42,5	+37,5
3311	H.V.KRAFTWAGEN U. -MOTOREN	INSGESAMT	140,2	137,2	146,3	+6,6	135,5	138,6	146,2	131,4	169,1	+24,8	+28,7
		INLAND	148,2	139,5	135,1	-3,2	130,7	140,5	143,8	117,9	138,3	+5,8	+17,3
		AUSLAND	132,3	134,9	157,4	+16,7	140,2	136,6	148,6	144,7	199,6	+42,4	+37,9
3312	H.V.PERSONENKRAFTWAGEN U.AE. (EINSCHL.MOTOREN)	INSGESAMT	135,3	128,9	136,1	+5,6	123,5	132,9	134,1	119,3	158,2	+28,1	+32,6
		INLAND	140,7	129,4	128,7	-0,5	118,9	137,9	132,6	112,8	131,6	+10,7	+16,7
		AUSLAND	130,0	128,4	143,5	+11,8	128,1	128,0	135,6	125,9	184,5	+44,0	+46,5
3313	H.V.LASTKRAFTWAGEN U.AE. (EINSCHL.MOTOREN)	INSGESAMT	154,6	161,5	176,2	+9,1	170,7	155,2	181,8	166,8	201,0	+17,8	+20,5
		INLAND	170,1	169,0	154,0	-8,9	165,4	148,3	176,6	133,2	157,9	-4,5	+18,5
		AUSLAND	139,0	154,0	198,5	+28,9	176,1	162,0	186,9	200,6	244,3	+38,7	+21,8
34	SCHIFFBAU	INSGESAMT	60,2	68,5	89,9	+31,2	110,5	68,0	64,8	102,1	124,7	+12,9	+22,1
		INLAND	88,4	100,3	105,3	+5,0	157,4	66,2	98,8	95,5	160,7	+2,1	+68,3
		AUSLAND	40,4	46,4	79,1	+70,5	77,7	69,3	41,0	106,6	99,5	+28,1	-6,7
36	ELEKTROTECHNIK	INSGESAMT	117,9	127,8	131,5	+2,9	139,0	122,8	124,7	134,0	144,6	+4,0	+7,9
		INLAND	116,4	125,5	125,5	0	137,8	120,7	118,2	125,8	137,1	-0,5	+9,0
		AUSLAND	121,5	133,2	145,8	+9,5	142,0	127,9	139,7	153,0	162,3	+14,3	+6,1
3620	H.V.GERAETEN D.ELEKTRIZ. ERZEUGUNG,-VERTLG.U.AE.	INSGESAMT	118,2	128,7	135,4	+5,2	134,4	123,7	129,8	141,6	146,4	+8,9	+3,4
		INLAND	115,0	123,4	127,4	+3,2	129,0	120,3	122,9	131,3	136,9	+4,6	+2,7
		AUSLAND	125,8	141,1	154,4	+9,4	147,1	131,6	146,3	166,2	173,6	+18,0	+4,5
3650	H.V.ELEKTROHAUSHALTS- GERAETEN	INSGESAMT	105,7	112,7	119,1	+5,7	125,2	121,3	113,3	113,7	128,4	+2,6	+12,9
		INLAND	105,8	111,4	115,2	+3,4	122,0	120,9	107,5	109,8	122,6	+0,5	+11,7
		AUSLAND	105,2	116,2	129,7	+11,6	133,6	122,1	128,7	124,1	143,8	+7,6	+15,9
3660	H.V.ZAEHLERN,FERNMELDE- MESS-U.REGELGERAETEN USW	INSGESAMT	133,4	148,1	154,0	+6,0	164,4	137,7	149,4	161,9	167,1	+1,6	+3,2
		INLAND	137,9	152,8	153,7	+0,6	174,5	139,7	148,6	157,5	169,0	-3,2	+7,3
		AUSLAND	123,5	137,8	154,7	+12,3	142,4	133,4	151,0	171,4	162,9	+14,4	-5,0
3670	H.V.RUNDFUNK-,FERNSEH-U. PHONOTECHN.GERAETEN	INSGESAMT	102,4	105,3	97,3	-7,6	121,5	97,8	82,4	89,9	119,0	-2,1	+32,4
		INLAND	94,5	99,8	86,3	-13,5	116,2	91,3	68,7	79,4	105,6	-9,1	+33,0
		AUSLAND	120,0	117,7	121,8	+3,5	133,4	112,2	112,8	113,4	148,9	+11,6	+31,3
3711-60	FEINMECHANIK,OPTIK	INSGESAMT	123,2	132,6	134,9	+1,7	142,8	131,0	132,7	129,5	146,2	+2,4	+12,9
		INLAND	121,7	132,1	131,4	-0,5	142,7	129,1	129,5	125,2	141,7	-0,7	+13,2
		AUSLAND	126,4	133,7	142,1	+6,3	142,8	134,9	139,6	138,5	155,6	+9,0	+12,3
38	H.V.EBM-WAREN	INSGESAMT	119,3	128,0	128,2	+0,2	131,1	127,0	126,8	124,5	134,5	+2,6	+8,0
		INLAND	118,0	125,6	123,5	-1,7	128,6	122,7	121,7	120,5	129,0	+0,3	+7,1
		AUSLAND	124,5	137,6	147,5	+7,2	141,0	144,5	147,8	140,8	157,0	+11,3	+11,5
3830	H.V.HEIZ-U.KOCHGERAETEN	INSGESAMT	107,3	120,5	120,1	-0,3	137,3	121,6	109,0	114,5	135,1	-1,6	+18,0
		INLAND	105,7	113,5	108,5	-4,4	127,2	105,8	99,7	106,3	122,3	-3,9	+15,1
		AUSLAND	112,2	142,4	156,6	+10,0	169,2	171,7	138,6	140,5	175,8	+3,9	+25,1
3842	H.V.STAHLBLECHWAREN (OH.MOEBEL)	INSGESAMT	115,8	121,3	119,3	-1,6	127,9	112,8	118,7	119,8	126,0	-1,5	+5,2
		INLAND	114,9	118,7	114,4	-3,6	125,1	108,9	112,8	114,7	121,1	-3,2	+5,6
		AUSLAND	121,3	136,5	148,4	+8,7	144,3	135,6	153,3	149,6	154,9	+7,3	+3,5
3850	H.V.SCHLOSSERN, BESCHLAGEN	INSGESAMT	117,3	122,9	121,8	-0,9	118,5	126,0	119,3	113,1	128,9	+8,8	+14,0
		INLAND	118,4	123,3	120,0	-2,7	117,5	124,3	117,8	112,2	125,7	+7,0	+12,0
		AUSLAND	112,5	121,1	129,7	+7,1	123,0	133,6	125,9	116,8	142,5	+15,9	+22,0



## 2 UMSATZ IM VER

2.1 WERT  
1976

SYPRO- NR.	WIRTSCHAFTSGLIEDERUNG	DURCHSCHNITT			VERAENDERUNG GEGENUEBER VORJAHRER ZEITRAUM IN PROZENT	1980	1981	1981	1981	1981	VERAENDERUNG GEGENUEBER VORJAHRER-VOR- ZEITRAUM IN PROZENT		
		1979	1980	1981		4.VJ	1.VJ	2.VJ	3.VJ	4.VJ			
50	H.V.BUEROMASCHINEN,ADV- GERAETEN U.-EINR.	INSGESAMT	135,5	146,7	171,4	+16,8	183,2	149,8	158,1	180,6	196,9	+7,5	+9,0
		INLAND	144,2	152,8	163,1	+6,7	195,3	139,4	147,3	177,9	187,8	-3,8	+5,6
		AUSLAND	126,2	140,1	180,3	+28,7	170,1	161,0	169,9	183,6	206,8	+21,6	+12,6
5060	H.V.BUEROMASCHINEN	INSGESAMT	113,5	109,2	118,5	+8,5	127,1	123,0	124,3	107,8	119,1	-6,3	+10,5
		INLAND	125,5	119,5	125,1	+4,7	143,2	135,2	130,1	110,1	125,0	-12,7	+13,5
		AUSLAND	104,5	101,6	113,6	+11,8	115,0	113,9	119,9	106,0	114,8	-0,2	+8,3
5080	H.V.ADV-GERAETEN U.-EINRICHTUNGEN	INSGESAMT	144,8	162,5	193,6	+19,1	206,9	161,0	172,4	211,4	229,8	+11,1	+8,7
		INLAND	150,2	163,6	175,3	+7,2	212,2	140,7	152,8	199,7	208,1	-1,9	+4,2
		AUSLAND	138,0	161,1	216,7	+34,5	200,2	186,6	197,2	226,0	257,1	+28,4	+13,8
	VERBRAUCHSGUETER PRODUZIERENDES GEWERBE	INSGESAMT	118,3	125,3	125,3	0	126,2	128,1	118,3	125,7	129,2	+2,4	+2,8
		INLAND	117,5	123,7	121,5	-1,8	125,0	125,0	114,8	121,3	124,9	-0,1	+3,0
		AUSLAND	123,6	135,4	148,9	+10,0	133,5	147,3	139,7	152,7	155,7	+16,6	+2,0
51	FEINKERAMIK	INSGESAMT	120,2	134,5	136,9	+1,8	132,9	139,8	136,1	135,7	136,0	+2,3	+0,2
		INLAND	121,6	135,1	134,9	-0,1	132,7	138,7	132,9	135,0	134,7	+1,5	+1,3
		AUSLAND	117,5	133,4	141,0	+5,7	133,3	142,0	142,5	140,8	138,5	+3,9	-1,6
5110	H.V.PORZELLAN	INSGESAMT	120,9	134,9	146,4	+8,5	143,5	141,3	144,6	144,0	155,5	+8,4	+8,0
		INLAND	124,3	137,4	146,1	+6,3	151,7	137,4	143,7	142,6	160,8	+6,0	+12,8
		AUSLAND	115,9	131,4	146,7	+11,6	131,6	146,9	146,1	146,0	147,8	+12,3	+1,2
52	H.U.VERARB.V.GLAS	INSGESAMT	119,0	134,1	132,3	-1,3	134,5	131,1	129,9	128,6	139,7	+3,9	+8,6
		INLAND	117,5	130,8	125,9	-3,7	130,3	125,7	122,2	122,1	133,5	+2,5	+9,3
		AUSLAND	125,6	148,2	160,9	+8,6	153,1	155,1	163,5	157,6	167,2	+9,2	+6,1
5421-24	H.V.HOLZMOEBELN, POLSTERMOEBELN	INSGESAMT	122,3	129,2	124,4	-3,7	140,9	127,3	123,9	113,4	132,8	-5,7	+17,1
		INLAND	122,7	129,9	123,8	-4,7	142,5	127,5	123,2	112,7	131,9	-7,4	+17,0
		AUSLAND	118,7	124,0	128,7	+3,8	127,6	125,4	129,6	119,9	139,9	+9,6	+16,7
56	PAPIER-U.PAPPE- VERARBEITUNG	INSGESAMT	119,0	130,8	140,4	+7,3	133,5	137,4	133,7	141,6	148,8	+11,5	+5,1
		INLAND	118,2	128,9	135,6	+5,2	131,4	134,3	129,3	136,3	142,4	+8,4	+4,5
		AUSLAND	126,4	149,2	186,7	+25,1	154,5	167,2	176,2	192,2	211,2	+36,7	+9,9
5610	H.V.TAPETEN,SPEZ.PAPIE- REN,VERPACKUNGSMITTELN	INSGESAMT	112,9	124,0	130,4	+5,2	119,9	128,6	127,0	129,0	137,2	+14,4	+6,4
		INLAND	112,4	122,5	127,0	+3,7	117,9	126,6	123,8	125,3	132,4	+12,3	+5,7
		AUSLAND	118,7	140,2	166,4	+18,7	141,5	149,7	161,4	167,3	187,2	+32,3	+11,9
57	DRUCKEREI,VERVIELFAEL- TIGUNG	INSGESAMT	131,0	140,3	143,2	+2,1	153,7	136,3	138,6	141,9	155,9	+1,4	+9,9
		INLAND	129,8	137,5	139,6	+1,5	149,9	133,9	135,4	138,2	151,0	+0,7	+9,3
		AUSLAND	158,3	201,3	222,4	+10,5	236,7	191,5	208,7	223,8	265,4	+12,1	+18,6
58	H.V.KUNSTSTOFFWAREN	INSGESAMT	132,3	143,1	142,3	-0,6	138,4	138,6	142,2	141,1	147,4	+6,5	+4,5
		INLAND	131,6	142,2	138,3	-2,7	137,3	135,5	138,7	137,4	141,7	+3,2	+3,1
		AUSLAND	135,7	147,6	161,4	+9,3	144,0	153,7	159,0	158,9	174,2	+21,0	+9,6
61	LEDERERZEUGUNG	INSGESAMT	124,0	110,6	112,9	+2,1	112,1	113,1	109,0	105,7	123,9	+10,5	+17,2
		INLAND	128,6	115,0	109,6	-4,7	114,6	115,6	106,6	98,9	117,4	+2,4	+18,7
		AUSLAND	110,8	97,9	122,5	+25,1	104,8	105,7	116,0	125,2	143,1	+36,5	+14,3
6251	H.V.SCHUHEN	INSGESAMT	116,1	123,2	118,6	-3,7	117,5	134,9	90,7	139,0	109,8	-6,6	-21,0
		INLAND	115,7	120,2	113,8	-5,3	114,2	129,4	86,3	133,5	105,9	-7,3	-20,7
		AUSLAND	119,5	146,6	155,6	+6,1	143,4	177,1	124,4	181,5	139,3	-2,9	-23,3
63	TEXTILGEWERBE	INSGESAMT	103,7	105,7	104,4	-1,2	105,3	109,0	99,4	100,5	108,7	+3,2	+8,2
		INLAND	102,0	103,5	99,1	-4,3	102,8	105,5	93,6	94,8	102,3	-0,5	+7,9
		AUSLAND	111,3	115,6	128,1	+10,8	116,5	124,7	125,0	125,5	137,2	+17,8	+9,3
6312	BAUMWOLLSPINNEREI	INSGESAMT	88,0	90,3	84,2	-6,8	87,8	90,1	83,1	71,9	91,6	+4,3	+27,4
		INLAND	91,4	93,3	85,9	-7,9	89,1	93,3	85,4	73,2	91,8	+3,0	+25,4
		AUSLAND	73,0	76,9	76,4	-0,7	82,3	76,4	72,9	66,0	90,4	+9,8	+37,0
6332	BAUMWOLLWEBEREI,ANG	INSGESAMT	100,2	97,1	98,0	+0,9	100,7	99,3	97,6	86,8	108,3	+7,5	+24,8
		INLAND	95,5	89,3	82,7	-7,4	89,7	88,1	81,3	71,1	90,4	+0,8	+27,1
		AUSLAND	115,0	121,4	145,8	+20,1	135,1	134,1	148,8	136,1	164,1	+21,5	+20,6
6370	WIRKEREI,STRICKEREI	INSGESAMT	105,1	109,2	105,5	-3,4	105,7	117,2	83,0	120,6	101,1	-4,4	-16,2
		INLAND	104,5	108,3	103,9	-4,1	106,5	114,8	82,9	117,2	100,8	-5,4	-14,0
		AUSLAND	109,8	116,8	117,6	+0,7	100,0	135,4	84,2	147,5	103,4	+3,4	-29,9
6380	H.V.TEPPICHEN U.AE., BESCHICHTETEM GEWEBE	INSGESAMT	103,6	105,1	106,1	+1,0	103,8	110,4	100,7	100,6	112,8	+8,7	+12,1
		INLAND	103,0	104,8	104,2	-0,6	103,9	109,6	98,3	98,7	110,1	+6,0	+11,6
		AUSLAND	106,4	106,3	115,3	+8,5	103,5	114,3	111,8	109,7	125,4	+21,4	+14,3
64	BEKLEIDUNGSGEWERBE	INSGESAMT	110,3	112,9	112,6	-0,3	100,1	133,4	85,0	134,1	98,0	-2,1	-26,9
		INLAND	107,6	109,0	107,4	-1,5	99,4	125,5	83,9	124,8	95,3	-4,1	-23,6
		AUSLAND	131,9	145,7	156,6	+7,5	105,4	199,5	94,4	211,7	120,7	+14,5	-43,0
6413	H.V.HERREN- OBERBEKLEIDUNG	INSGESAMT	101,4	103,6	103,1	-0,5	100,3	118,3	81,3	119,0	93,8	-6,5	-21,2
		INLAND	100,0	101,0	100,0	-1,0	99,9	113,9	80,9	113,2	92,1	-7,8	-18,6
		AUSLAND	111,7	122,7	125,6	+2,4	102,7	150,9	83,9	161,6	106,2	+3,4	-34,3
6414	H.V.DAMEN-U.KINDER- OBERBEKLEIDUNG	INSGESAMT	114,2	118,6	120,3	+1,4	97,0	147,6	85,8	150,5	97,2	+0,2	-35,4
		INLAND	110,4	113,3	113,4	+0,1	94,4	137,0	84,7	138,0	94,0	-2,5	-31,9
		AUSLAND	145,6	161,6	176,9	+9,5	102,8	234,9	95,5	253,3	123,9	+20,5	-51,1
6421	H.V.HERREN-,DAMEN-U. KINDERWAESCHE	INSGESAMT	103,9	96,3	84,9	-11,8	87,5	98,5	75,7	84,5	81,0	-7,4	-4,1
		INLAND	102,3	94,3	82,0	-13,0	86,8	94,7	74,1	81,1	78,3	-9,8	-3,5
		AUSLAND	123,8	121,9	120,1	-1,5	96,0	144,3	96,1	125,6	114,4	+19,2	-8,9



SYPRO- NR.	WIRTSCHAFTSGLIEDERUNG	1979 1980 1981			VERAENDERUNG GEGENUEBER VORJAHRES- ZEITRAUM IN PROZENT	1980	1981	1981	1981	1981	VERAENDERUNG GEGENUEBER VORJAHRES-VOR- ZEITRAUM IN PROZENT		
		DURCHSCHNITT				4. VJ	1. VJ	2. VJ	3. VJ	4. VJ			
	VERARBEITENDES GEWERBE 1)	INSGESAMT	110,0	110,3	108,2	-1,9	113,0	106,0	106,3	106,8	113,8	+0,7	+6,6
		INLAND	108,6	107,9	101,9	-5,6	109,5	102,3	100,6	99,8	104,7	-4,4	+4,9
		AUSLAND	113,6	115,9	123,6	+6,6	121,2	115,0	119,9	123,4	135,5	+11,8	+9,8
	GRUNDSTOFF-UND PRODUKTIONSGUETER- GEWERBE	INSGESAMT	111,1	109,0	107,2	-1,7	105,0	107,4	109,8	106,6	105,2	+0,2	-1,3
		INLAND	106,3	103,5	97,7	-5,6	98,4	97,8	100,3	97,3	95,5	-2,9	-1,8
		AUSLAND	123,6	123,2	131,6	+6,8	122,0	132,3	134,0	130,3	129,9	+6,5	-0,3
25	GEW.U.VERARB.V. STEINEN U.ERDEN	INSGESAMT	109,6	106,9	98,6	-7,8	102,2	67,1	113,0	116,5	96,7	-5,4	-17,0
		INLAND	109,0	105,7	96,3	-8,9	101,2	63,5	111,4	115,3	94,1	-7,0	-18,4
		AUSLAND	118,0	122,1	127,3	+4,3	114,2	111,8	133,3	132,2	131,5	+15,1	-0,5
2531	H.V.ZEMENT	INSGESAMT	107,6	104,1	94,8	-8,9	93,2	60,9	115,7	113,9	87,0	-6,7	-23,6
		INLAND	107,6	104,2	93,4	-10,4	93,4	59,6	115,0	113,1	84,5	-9,5	-25,3
		AUSLAND	105,9	103,1	120,0	+16,4	90,4	86,3	130,3	126,8	134,9	+49,2	+6,4
2541	ZIEGELEI	INSGESAMT	113,6	107,1	102,8	-4,0	94,2	75,2	121,4	123,5	90,6	-3,8	-26,6
		INLAND	115,7	107,6	101,8	-5,4	94,0	70,2	122,1	124,8	89,4	-4,9	-28,4
		AUSLAND	99,0	103,9	109,7	+5,6	95,9	110,1	116,0	114,1	98,8	+3,0	-13,4
2559	H.V.BETONERZEUGN. (OH.BIMS,GR.FERTIG- BAUTEILE)	INSGESAMT	111,6	109,4	95,4	-12,8	109,9	58,4	112,5	112,9	96,4	-12,3	-14,6
		INLAND	111,0	108,9	94,8	-12,9	109,1	58,0	112,1	112,4	95,5	-12,5	-15,0
		AUSLAND	156,4	158,2	152,1	-3,9	193,8	96,5	134,0	163,9	193,5	-0,2	+18,1
2711	HOCHOFEN-,STAHL-U. WARMWALZWERKE (OH.STAHLROHRE)	INSGESAMT	105,8	106,1	97,9	-7,7	99,7	97,8	103,1	94,7	96,0	-3,7	+1,4
		INLAND	96,2	94,5	85,4	-9,6	86,6	89,1	89,7	80,1	82,9	-4,3	+3,5
		AUSLAND	134,5	141,4	134,6	-4,8	139,4	124,5	142,7	136,5	134,0	-3,9	-1,8
2850	NE-METALLHALBZEUGWERKE	INSGESAMT	121,5	128,8	126,8	-1,6	124,5	128,1	128,6	123,1	127,8	+2,7	+3,8
		INLAND	115,0	124,9	118,5	-5,1	118,9	120,3	120,2	114,6	119,0	+0,1	+3,8
		AUSLAND	139,3	138,8	148,4	+6,9	138,8	147,6	150,2	145,4	150,7	+8,6	+3,6
2910	EISEN-,STAHL-U. TEMPERGIESEREI	INSGESAMT	99,7	94,7	90,0	-5,0	88,7	93,0	91,2	83,5	92,5	+4,3	+10,8
		INLAND	97,0	92,1	85,0	-7,7	86,1	89,4	87,0	78,7	85,1	-1,2	+8,1
		AUSLAND	117,0	111,6	122,5	+9,8	105,4	116,4	118,9	114,7	140,0	+32,8	+22,1
3011-15	ZIEHEREIEN UND KALT- WALZWERKE	INSGESAMT	108,8	107,7	99,8	-7,3	99,9	99,1	102,8	97,9	99,6	-0,3	+1,7
		INLAND	104,5	101,8	93,8	-7,9	93,1	92,2	97,5	92,2	93,2	+0,1	+1,1
		AUSLAND	125,3	129,0	121,8	-5,6	124,7	124,0	121,5	118,8	122,9	-1,4	+3,5
40	CHEMISCHE INDUSTRIE	INSGESAMT	115,0	111,5	112,0	+0,4	108,0	118,1	112,8	109,8	107,8	-0,2	-1,8
		INLAND	110,5	106,4	102,6	-3,6	102,8	108,1	101,8	101,3	99,6	-3,1	-1,7
		AUSLAND	123,2	120,7	129,5	+7,3	117,2	136,6	133,4	125,7	122,9	+4,9	-2,2
4090	H.V.CHEMIEFASERN	INSGESAMT	96,4	93,0	102,4	+10,1	94,6	106,3	104,6	93,6	105,6	+11,6	+12,8
		INLAND	93,5	87,2	89,2	+2,3	83,1	99,6	93,3	79,1	86,1	+3,6	+8,8
		AUSLAND	98,7	97,6	112,7	+15,5	103,5	111,3	113,3	104,6	121,3	+17,2	+16,0
53	HOLZBEARBEITUNG	INSGESAMT	98,4	96,8	89,8	-7,2	93,0	86,8	93,3	88,6	90,6	-2,6	+2,3
		INLAND	97,9	95,9	88,5	-7,7	91,8	85,2	92,1	87,7	89,2	-2,8	+1,7
		AUSLAND	103,0	106,0	103,2	-2,6	105,3	104,2	106,3	96,5	106,1	+0,8	+9,9
55	ZELLSTOFF-,HOLZSCHLIFF-, PAPIER-U.PAPPEERZEUGUNG	INSGESAMT	114,3	113,9	116,9	+2,6	107,7	121,9	116,0	116,3	114,1	+5,9	-1,9
		INLAND	109,7	106,9	105,5	-1,3	98,5	112,8	103,8	104,5	101,9	+3,5	+2,9
		AUSLAND	130,4	138,0	157,3	+14,0	139,7	153,0	159,2	159,0	157,7	+12,9	-0,8
59	GUMMIERARBEITUNG	INSGESAMT	107,0	104,8	102,2	-2,5	105,4	106,6	102,6	96,2	103,8	-1,5	+7,9
		INLAND	108,4	106,8	102,0	-4,5	106,3	105,9	102,3	95,5	104,1	-2,1	+9,0
		AUSLAND	102,9	101,9	103,3	+1,4	102,5	108,8	103,2	98,6	102,7	+0,2	+4,2
	INVESTITIONSGUETER PRODUZIERENDES GEWERBE	INSGESAMT	110,2	112,0	111,1	-0,8	120,0	104,8	107,6	108,7	123,1	+2,6	+13,2
		INLAND	110,7	111,9	106,2	-5,1	119,0	104,4	104,1	102,5	113,8	-4,4	+11,0
		AUSLAND	108,9	112,4	119,5	+6,3	121,7	105,5	113,7	119,5	139,2	+14,4	+16,5
3021-25	STAHLVERFORMUNG, OBERFLAECHEVEREDLUNG, HAERTUNG	INSGESAMT	109,6	112,8	106,6	-5,5	107,0	111,9	106,7	101,7	106,1	-0,8	+4,3
		INLAND	108,8	111,2	104,1	-6,4	104,8	109,9	104,3	99,6	102,9	-1,8	+3,3
		AUSLAND	114,0	122,6	121,1	-1,2	119,9	124,5	120,7	114,6	124,6	+3,9	+8,7
31	STAHL-U.LEICHTMETALLBAU, SCHIENENFAHRZEUGBAU	INSGESAMT	101,9	106,4	104,2	-2,1	123,7	86,0	91,7	116,1	121,9	-1,5	+5,0
		INLAND	94,9	101,8	98,5	-3,2	122,5	83,4	93,1	99,0	117,3	-4,2	+18,5
		AUSLAND	136,6	130,3	133,9	+2,8	129,6	99,7	83,7	204,8	146,3	+12,9	-28,6
3111	H.V.STAHL-U.L.METALLKON- STRUKT.(OH.GRUBENAUSB.-)	INSGESAMT	106,1	112,0	106,1	-5,3	140,8	89,7	103,4	104,9	125,1	-11,2	+19,3
		INLAND	102,2	112,2	104,0	-7,3	141,5	90,5	101,6	100,6	122,5	-13,4	+21,8
		AUSLAND	140,2	110,3	124,0	+12,4	135,2	82,6	120,0	143,3	149,4	+10,5	+4,3
32	MASCHINENBAU	INSGESAMT	102,6	107,3	103,2	-3,8	118,9	95,4	101,6	100,6	114,9	-3,4	+14,2
		INLAND	103,8	107,2	99,0	-7,6	116,8	97,4	97,4	95,3	105,9	-9,3	+11,1
		AUSLAND	101,0	107,4	108,6	+1,1	121,7	92,9	107,2	107,5	126,4	+3,9	+17,6
33	STRASSENFAHRZEUGBAU	INSGESAMT	126,1	118,3	120,9	+2,2	115,9	116,7	121,7	108,1	136,5	+17,8	+26,3
		INLAND	131,9	120,1	113,0	-5,9	112,6	118,8	120,6	99,0	114,2	+1,4	+15,4
		AUSLAND	119,8	116,5	129,1	+10,8	119,6	114,4	123,0	117,7	160,4	+34,1	+36,3
3311	H.V.KRAFTWAGEN U. -MOTOREN	INSGESAMT	127,2	118,9	121,2	+1,9	116,1	117,5	122,0	107,7	137,4	+18,3	+27,6
		INLAND	133,2	120,8	113,1	-6,4	112,5	120,5	121,0	97,7	113,5	+0,9	+16,2
		AUSLAND	121,2	117,0	129,1	+10,3	119,6	114,4	123,1	117,4	160,6	+34,3	+36,8
3312	H.V.PERSONENKRAFTWAGEN U.AE.(EINSCHL.MOTOREN)	INSGESAMT	123,9	113,3	114,8	+1,3	107,7	114,8	114,3	99,3	130,4	+21,1	+31,3
		INLAND	127,4	113,4	110,0	-3,0	104,0	120,6	114,3	95,3	110,2	+6,0	+15,6
		AUSLAND	120,1	113,1	119,4	+5,6	111,3	109,2	114,3	103,4	149,8	+34,6	+44,9

1) AUSGEWAHLTE WIRTSCHAFTSZWEIGE (OHNE NAHRUNGS- UND GENUSSMITTELGEWERBE).



SYPRO- NR.	WIRTSCHAFTSGLIEDERUNG		DURCHSCHNITT			VERAENDERUNG GEGENUEBER VORJAHRES- ZEITRAUM IN PROZENT	1980	1981	1981	1981	1981	VERAENDERUNG GEGENUEBER VORJAHRES-VOP- ZEITRAUM IN PROZENT	
			1979	1980	1981		4.VJ	1.VJ	2.VJ	3.VJ	4.VJ		
3313	H.V.LASTKRAFTWAGEN U.AE. (EINSCHL.MOTOREN)	INSGESAMT	135,1	133,4	138,8	+4,0	139,1	124,5	142,9	130,8	156,7	+12,7	+19,8
		INLAND	148,9	141,0	121,5	-13,8	135,9	120,3	139,1	104,4	122,5	-9,9	+17,3
		AUSLAND	121,4	126,0	156,1	+23,9	142,5	128,4	146,7	157,3	191,5	+34,4	+21,7
34	SCHIFFBAU	INSGESAMT	54,4	58,5	73,0	+24,8	93,4	56,6	53,0	82,3	99,0	+6,0	+20,3
		INLAND	79,9	85,7	85,5	-0,2	133,1	55,1	80,8	77,0	127,5	-4,2	+65,6
		AUSLAND	36,5	39,6	64,3	+62,4	65,7	57,7	33,5	86,0	79,0	+20,2	-8,1
36	ELEKTROTECHNIK	INSGESAMT	112,0	116,7	116,6	-0,1	125,8	109,6	109,8	118,8	128,2	+1,9	+7,9
		INLAND	110,5	114,7	111,6	-2,7	124,7	108,0	104,3	112,0	121,8	-2,3	+8,8
		AUSLAND	115,3	121,4	128,5	+5,8	128,5	113,7	122,4	134,2	143,2	+11,4	+6,7
3711-60	FEINMECHANIK, OPTIK	INSGESAMT	112,3	116,1	113,9	-1,9	124,1	112,1	112,2	109,1	122,3	-1,5	+12,1
		INLAND	112,1	117,7	113,3	-3,7	126,6	112,8	111,9	107,6	120,4	-4,9	+11,9
		AUSLAND	113,0	112,9	115,3	+2,1	119,0	110,6	112,9	112,0	126,3	+6,1	+12,8
38	H.V.EBM-WAREN	INSGESAMT	108,3	109,8	104,7	-4,6	111,3	106,2	104,2	101,4	107,3	-3,6	+5,8
		INLAND	106,5	107,1	100,4	-6,3	108,5	102,0	99,3	97,6	102,4	-5,6	+4,9
		AUSLAND	115,5	121,0	123,2	+1,8	122,7	123,7	124,5	117,0	127,9	+4,2	+9,3
3830	H.V.HEIZ-U.KOCHGERAETEN	INSGESAMT	99,5	105,5	99,8	-5,4	118,2	101,8	90,5	95,0	111,9	-5,3	+17,8
		INLAND	97,6	98,8	89,3	-9,6	108,5	87,8	81,9	87,3	100,4	-7,5	+15,0
		AUSLAND	105,6	127,3	134,4	+5,6	149,7	148,3	119,0	120,5	150,0	+0,2	+24,5
3850	H.V.SCHLOESSERN, BESCHLAEGEN	INSGESAMT	101,8	101,2	95,6	-5,5	97,1	100,7	93,9	88,4	99,5	+2,5	+12,6
		INLAND	103,0	102,0	94,6	-7,3	96,9	99,9	93,3	88,0	97,2	+0,3	+10,5
		AUSLAND	96,9	97,7	99,9	+2,3	98,2	104,2	96,5	89,6	109,4	+11,4	+22,1
50	H.V.BUEROMASCHINEN,ADV- GERAETEN U.-EINR.	INSGESAMT	143,8	156,2	184,1	+17,9	195,9	161,8	169,5	192,9	211,7	+8,1	+9,7
		INLAND	157,8	167,7	177,9	+6,1	216,3	153,0	160,5	193,6	204,4	-5,5	+5,6
		AUSLAND	129,7	144,6	190,4	+31,7	175,5	171,1	178,8	192,3	219,8	+25,2	+14,3
5060	H.V.BUEROMASCHINEN	INSGESAMT	112,0	107,2	114,7	+7,0	124,6	119,6	120,1	104,0	115,5	-7,3	+11,1
		INLAND	125,8	118,3	121,0	+2,3	141,4	131,5	125,7	106,3	120,7	-14,6	+13,5
		AUSLAND	102,0	99,1	110,1	+11,1	112,2	110,8	116,0	102,1	111,7	-0,4	+9,4
5080	H.V.ADV-GERAETEN U.-EINRICHTUNGEN	INSGESAMT	164,4	186,8	225,4	+20,7	239,5	189,9	201,2	244,1	265,4	+10,8	+8,7
		INLAND	176,5	195,5	210,2	+7,5	256,6	169,7	183,0	239,2	249,2	-2,9	+4,2
		AUSLAND	150,3	176,8	242,9	+37,4	219,8	214,0	223,1	249,7	283,8	+29,1	+13,7
	VERBRAUCHSGUETER PRODUZIERENDES GEWERBE	INSGESAMT	108,3	107,7	102,8	-4,5	107,0	107,3	97,5	102,4	104,0	-2,8	+1,6
		INLAND	107,4	106,1	99,3	-6,4	105,8	104,4	94,3	98,4	100,2	-5,3	+1,8
		AUSLAND	114,0	118,4	124,7	+5,3	115,3	125,3	117,4	127,3	128,7	+11,6	+1,1
51	FEINKERAMIK	INSGESAMT	107,5	113,4	108,3	-4,5	110,1	112,3	107,6	106,9	106,7	-3,1	-0,2
		INLAND	109,1	114,8	107,5	-6,4	110,9	112,3	106,1	105,5	106,0	-4,4	+0,5
		AUSLAND	104,4	110,8	110,1	-0,6	108,6	112,3	110,7	109,3	107,9	-0,6	-1,3
5110	H.V.PORZELLAN	INSGESAMT	102,9	104,8	104,5	-0,3	110,0	102,9	102,9	102,0	110,0	0	+7,8
		INLAND	104,5	105,4	102,4	-2,8	115,1	98,1	100,3	99,2	111,9	-2,8	+12,8
		AUSLAND	100,3	104,0	107,6	+3,5	102,5	110,2	107,0	106,2	107,4	+4,8	+1,1
52	H.U.VERARB.V.GLAS	INSGESAMT	113,4	115,4	107,6	-6,8	113,5	108,8	106,2	104,1	111,0	-2,2	+6,6
		INLAND	113,3	113,3	103,3	-8,8	111,0	105,5	101,0	99,8	106,5	-4,1	+6,7
		AUSLAND	114,2	123,6	125,9	+1,9	124,4	122,6	127,2	122,5	130,9	+5,2	+6,9
5421-24	H.V.HOLZMOEBELN, POLSTERMOEBELN	INSGESAMT	106,3	105,6	95,8	-9,3	112,8	99,8	95,7	87,1	100,2	-11,2	+15,0
		INLAND	106,6	106,2	95,5	-10,3	114,1	100,0	95,1	86,6	99,5	-12,8	+14,9
		AUSLAND	103,1	101,3	99,1	-2,2	102,2	98,4	100,1	92,1	105,6	+3,3	+14,7
56	PAPIER-U.PAPPE- VERARBEITUNG	INSGESAMT	116,0	116,8	116,3	-0,4	116,6	118,4	112,2	115,8	118,8	+1,9	+2,6
		INLAND	114,8	114,3	111,4	-2,5	113,9	114,9	107,6	110,5	112,7	-1,1	+2,0
		AUSLAND	127,8	142,8	167,9	+17,6	145,9	155,5	160,6	170,7	183,8	+26,0	+7,7
57	DRUCKEREI,VERVIELFAEL- TIGUNG	INSGESAMT	116,0	118,0	114,9	-2,6	127,7	112,5	111,7	112,6	122,9	-3,8	+9,1
		INLAND	115,0	115,4	111,9	-3,0	124,4	110,4	109,0	109,5	118,9	-4,4	+8,6
		AUSLAND	141,3	173,2	181,3	+4,7	198,7	158,9	170,4	182,5	212,3	+6,8	+16,3
58	H.V.KUNSTSTOFFWAREN	INSGESAMT	120,9	120,6	117,3	-2,7	116,9	116,1	117,1	115,6	120,6	+3,2	+4,3
		INLAND	119,6	118,6	112,9	-4,8	114,9	112,4	113,0	111,3	114,9	0	+3,2
		AUSLAND	127,2	130,5	140,0	+7,3	127,3	134,8	138,0	137,6	149,4	+17,4	+8,6
61	LEDERERZEUGUNG	INSGESAMT	99,0	89,6	92,5	+3,2	95,2	94,9	89,1	86,0	100,0	+5,0	+16,3
		INLAND	103,0	94,7	90,7	-4,2	98,3	98,2	87,7	81,3	95,8	-2,5	+17,8
		AUSLAND	87,5	75,9	97,6	+28,6	86,5	85,7	93,1	99,0	112,1	+29,6	+13,2
6251	H.V.SCHUHEN	INSGESAMT	97,0	94,7	87,0	-8,1	88,2	100,1	67,0	101,7	79,3	-10,1	-22,0
		INLAND	96,7	92,2	83,7	-9,2	85,6	96,1	63,7	98,2	76,7	-10,4	-21,9
		AUSLAND	100,2	114,1	112,3	-1,6	108,9	131,0	91,6	128,1	98,2	-9,8	-23,3
63	TEXTILGEWERBE	INSGESAMT	99,7	97,0	91,2	-6,0	95,2	97,4	87,6	87,0	93,0	-2,3	+6,9
		INLAND	98,2	95,0	86,4	-9,1	92,9	94,2	82,3	81,9	87,2	-6,1	+6,5
		AUSLAND	106,8	106,3	113,0	+6,3	105,6	111,6	110,9	110,0	119,1	+12,8	+8,3
64	BEKLEIDUNGSGEWERBE	INSGESAMT	99,3	97,3	92,9	-4,5	84,8	111,7	70,5	110,1	79,7	-6,0	-27,6
		INLAND	96,9	94,1	88,7	-5,7	84,3	105,2	69,7	102,5	77,5	-8,1	-24,4
		AUSLAND	117,5	123,8	129,1	+4,3	88,3	165,7	78,0	173,5	99,0	+12,1	-42,9





## 3 AUFTRAGSBESTAND IM

3.1 WERT

1976

SYPRO-NR.	WIRTSCHAFTSZWEIGE		1979	1980	1981	1980	1981	1981	1981	1981	VERÄNDERUNG GEGENÜBER VORJAHRES-VOR- ZEITRAUM IN PROZENT	
			DURCHSCHNITT			4.VJ	1.VJ	2.VJ	3.VJ	4.VJ		
	VERARBEITENDES GEWERBE 1)	INSGESAMT	120,2	127,2	134,1	125,0	129,2	135,9	135,4	135,7	+ 8,6	+ 0,2
		INLAND	123,5	128,7	128,6	127,0	127,2	131,6	128,5	127,2	+ 0,2	- 1,0
		AUSLAND	116,0	125,3	140,8	122,5	131,7	141,3	143,8	146,2	+ 19,3	+ 1,7
	GRUNDSTOFF-UND PRODUKTIONS- GUTER- GEWERBE	INSGESAMT	116,9	117,0	110,9	107,2	110,4	112,4	113,1	107,8	+ 0,6	- 4,7
		INLAND	110,7	112,0	106,3	104,5	106,6	106,0	107,7	104,8	+ 0,3	- 2,7
		AUSLAND	133,3	130,2	123,2	114,1	120,5	129,2	127,3	115,7	+ 1,4	- 9,1
25	GEW.U.VERARB.V. STEINEN U.ERDEN	INSGESAMT	132,5	131,1	124,6	121,9	127,5	137,7	127,0	106,2	- 12,9	- 16,4
		INLAND	133,4	132,2	122,7	122,2	125,3	136,3	125,9	103,4	- 15,4	- 17,9
		AUSLAND	126,9	124,1	136,1	119,8	141,6	146,1	133,4	123,4	+ 3,0	- 7,5
2711	HOCHOFEN-,STAHL-U. WARMWALZWERKE (OH.STAHLROHRE)	INSGESAMT	119,0	118,5	112,8	109,4	112,1	111,3	116,0	111,7	+ 2,1	- 3,7
		INLAND	103,7	106,2	103,7	103,1	103,1	96,7	105,9	108,9	+ 5,6	+ 2,8
		AUSLAND	143,3	138,2	127,7	119,3	126,4	134,6	133,6	116,2	- 2,6	- 13,0
2910	EISEN-,STAHL-U. TEMPERIESSEREI	INSGESAMT	108,6	115,0	111,4	106,4	107,6	111,0	112,1	114,8	+ 7,9	+ 2,4
		INLAND	107,9	114,7	108,0	107,8	108,5	108,1	108,2	107,1	- 0,6	- 1,0
		AUSLAND	111,9	116,7	128,8	99,1	103,2	125,6	132,4	153,8	+ 55,2	+ 16,2
2720, 3011-15	ZIEHEREIEN,KALTWALZ- WERKE,H.V.PRAEZISIONS- STAHLROHREN	INSGESAMT	97,7	97,4	84,8	87,4	86,1	83,8	82,6	86,5	- 1,1	+ 4,7
		INLAND	95,9	94,5	83,5	83,9	84,0	81,1	81,3	87,6	+ 4,4	+ 7,7
		AUSLAND	101,6	103,6	87,4	94,7	90,6	89,6	85,4	84,1	- 11,2	- 1,6
T.A.55	PAPIER-U.PAPPE- ERZEUGUNG	INSGESAMT	147,4	140,1	142,3	117,5	139,6	155,7	150,0	123,8	+ 5,4	- 17,5
		INLAND	138,8	133,2	130,1	109,3	129,2	141,3	136,6	113,3	+ 3,7	- 17,1
		AUSLAND	177,2	163,8	184,7	146,0	175,7	205,7	196,8	160,4	+ 9,8	- 18,5
31	INVESTITIONSGUETER PRODUZIERENDES GEWERBE	INSGESAMT	121,1	129,1	137,9	127,5	133,0	139,1	139,7	139,6	+ 9,5	- 0,1
		INLAND	126,5	132,7	134,1	131,8	133,2	136,6	134,5	132,0	+ 0,1	- 1,9
		AUSLAND	115,3	125,2	141,9	123,0	132,8	141,8	145,2	147,8	+ 20,1	+ 1,8
	STAHL-U.LEICHTMETALLBAU, SCHIENENFAHRZEUGBAU	INSGESAMT	106,1	123,1	136,1	123,0	123,7	136,3	139,0	145,5	+ 18,3	+ 4,7
		INLAND	105,6	134,4	144,4	138,1	135,3	144,9	146,9	150,6	+ 9,0	+ 2,5
		AUSLAND	107,1	106,2	123,8	100,5	106,4	123,5	127,4	137,9	+ 37,2	+ 8,2
32	MASCHINENBAU	INSGESAMT	133,3	142,4	151,7	138,2	145,7	153,0	153,9	154,2	+ 11,6	+ 0,2
		INLAND	148,7	152,4	144,9	147,5	145,4	146,4	144,9	143,0	- 3,1	- 1,3
		AUSLAND	124,1	136,4	155,8	132,6	145,9	156,9	159,3	160,9	+ 21,4	+ 1,0
3220, 3256	H.V.MASCHINEN FUER DAS PRODUKTIONS- GUTERGEWERBE	INSGESAMT	159,8	170,8	178,6	173,1	175,0	182,3	180,1	176,8	+ 2,1	- 1,9
		INLAND	203,7	199,2	180,5	197,2	179,1	182,5	182,6	177,8	- 9,8	- 2,6
		AUSLAND	141,9	159,3	177,8	163,3	173,3	182,2	179,1	176,4	+ 8,0	- 1,5
3230-40	H.V.MASCHINEN FUER DAS VERBRAUCHSGUTER PRODUZIERENDE GEWERBE	INSGESAMT	120,8	127,8	133,8	122,6	128,5	136,2	137,6	132,9	- 8,4	+ 3,4
		INLAND	126,4	129,9	139,5	124,3	137,1	139,0	141,4	140,4	+ 12,9	- 0,7
		AUSLAND	117,9	126,8	130,8	121,8	123,9	134,7	135,6	129,0	+ 5,9	- 4,9
3257	H.V.MASCHINEN FUER DIE BAUWIRTSCHAFT	INSGESAMT	154,4	143,8	217,1	121,9	187,5	212,3	230,7	237,7	+ 95,0	+ 3,0
		INLAND	166,3	148,8	112,2	117,8	131,6	112,8	105,1	99,4	- 15,6	- 5,4
		AUSLAND	147,6	140,9	276,8	124,3	219,3	269,0	302,3	316,6	+ 154,7	+ 4,7
3210	H.V.MASCHINEN FUER DIE LANDWIRTSCHAFT	INSGESAMT	103,4	87,8	100,7	81,9	112,2	105,2	84,1	101,4	+ 23,8	+ 20,5
		INLAND	111,3	70,1	86,4	69,3	98,2	96,2	66,0	85,1	+ 22,8	+ 29,0
		AUSLAND	96,9	102,1	112,4	92,2	123,5	112,6	98,8	114,5	+ 24,2	+ 15,9
3260-80	SONSTIGER MASCHINENBAU	INSGESAMT	.	126,8	132,4	127,5	124,4	130,0	135,7	139,4	+ 14,2	+ 2,7
		INLAND	.	140,5	134,5	137,7	133,4	134,6	136,9	133,0	- 3,4	- 2,8
		AUSLAND	.	115,6	130,6	109,1	117,0	126,3	134,7	144,5	+ 32,5	+ 7,3
T.A.3313	H.V.LIEFER-U.LASTKRAFT- WAGEN,KOMMUNALFAHRZEUGEN, OMNIBUSSEN,OBUSSEN	INSGESAMT	101,7	112,5	110,2	102,8	110,6	109,7	109,6	110,7	+ 7,7	+ 1,0
		INLAND	91,2	81,0	59,0	64,4	72,7	62,2	52,9	48,3	- 25,1	- 8,8
		AUSLAND	114,9	152,1	174,3	151,0	158,1	169,3	180,8	189,0	+ 25,2	+ 4,5
34	SCHIFFBAU	INSGESAMT	71,5	89,4	105,2	91,7	104,6	105,5	107,9	102,7	+ 12,0	- 4,8
		INLAND	88,0	92,3	124,7	100,9	132,0	129,3	121,7	115,6	+ 14,5	- 5,0
		AUSLAND	61,6	87,8	93,5	86,1	88,2	91,2	99,6	95,0	+ 10,3	- 4,6
3610-70	H.V.STARKSTROM-,NACHRICHTEN- U.INFORMATIONSS- TECHNISCHEN ERZEUGNISSEN	INSGESAMT	116,9	117,9	127,7	120,4	124,6	130,1	129,0	127,2	+ 5,7	- 1,4
		INLAND	113,5	117,0	124,1	119,9	121,6	128,1	125,6	121,1	+ 1,0	- 3,6
		AUSLAND	122,9	119,5	134,3	121,3	129,9	133,8	135,2	138,3	+ 14,0	+ 2,3
3610-50	H.V.STARKSTROMTECHNISCHEN ERZEUGNISSEN	INSGESAMT	104,1	98,6	109,1	102,6	105,4	110,7	110,6	109,5	+ 6,7	- 1,0
		INLAND	99,0	97,3	107,5	102,7	103,5	110,4	109,5	106,6	+ 3,8	- 2,6
		AUSLAND	112,1	100,7	111,4	102,6	108,3	111,0	112,4	113,9	+ 11,0	+ 1,3
3660-70	H.V.NACHRICHTEN-U. INFORMATIONSTECHNISCHEN ERZEUGNISSEN	INSGESAMT	137,8	155,2	163,9	154,6	161,8	167,8	164,6	161,5	+ 4,4	- 1,9
		INLAND	136,9	149,9	151,9	148,6	152,1	157,7	152,6	145,3	- 2,2	- 4,8
		AUSLAND	140,1	168,4	194,1	169,7	186,1	193,2	194,8	202,3	+ 19,2	+ 3,9
3711-60	FEINMECHANIK,OPTIK	INSGESAMT	159,1	193,3	209,3	195,9	200,2	206,3	213,7	217,1	+ 10,8	+ 1,6
		INLAND	158,5	186,0	198,4	184,4	190,9	199,4	201,9	201,5	+ 9,3	- 0,2
		AUSLAND	160,2	205,1	227,0	214,4	215,2	217,5	232,8	242,5	+ 13,1	+ 4,2
6251	H.V.SCHUHEN	INSGESAMT	113,5	114,7	112,9	113,6	101,4	124,5	105,6	120,1	+ 5,7	+ 13,7
		INLAND	113,3	113,2	107,2	111,4	97,6	119,0	100,1	112,2	+ 0,7	+ 12,1
		AUSLAND	114,5	120,7	135,1	122,4	115,9	146,2	127,5	150,9	+ 23,3	+ 18,4
63	TEXTILGEWERBE	INSGESAMT	115,9	111,9	109,0	105,3	100,2	113,1	107,6	115,1	+ 9,3	+ 6,9
		INLAND	114,8	109,7	101,0	102,1	95,3	105,7	99,2	103,6	+ 1,4	+ 4,4
		AUSLAND	119,6	119,2	136,9	116,4	117,0	138,8	136,9	154,9	+ 33,1	+ 13,1
64	BEKLEIDUNGSGEWERBE	INSGESAMT	101,7	116,3	118,6	122,2	106,8	139,6	104,5	123,5	+ 1,1	+ 18,2
		INLAND	101,1	114,9	115,8	120,4	105,1	135,4	102,9	119,6	- 0,7	+ 16,2
		AUSLAND	104,7	123,2	132,0	130,9	114,8	159,0	112,1	142,2	+ 8,7	+ 26,9
6413	H.V.HERREN- OBERBEKLEIDUNG	INSGESAMT	114,6	121,3	118,9	126,3	112,1	131,4	109,2	123,0	- 2,6	+ 12,7
		INLAND	115,9	120,1	116,0	124,8	110,8	125,0	107,7	120,4	- 3,5	+ 11,8
		AUSLAND	107,5	127,7	135,2	134,2	119,4	166,6	117,6	137,3	+ 2,3	+ 16,8
6414	H.V.DAMEN- U.KINDER- OBERBEKLEIDUNG	INSGESAMT	96,7	112,5	118,7	119,3	102,7	146,6	100,9	124,7	+ 4,5	+ 23,6
		INLAND	95,0	110,6	115,9	116,8	100,5	144,6	98,9	119,6	+ 2,4	+ 20,9
		AUSLAND	103,6	120,3	130,5	129,4	111,8	155,0	109,3	145,7	+ 12,6	+ 33,3

1) AUSGEWAHLTE WIRTSCHAFTSZWEIGE (OHNE NAHRUNGS- UND GENUSSMITTELGEWERBE).



4 AUFTRAGSEINGANG  
1976

ART DER BAUTEN UND AUFTRAGGEBER	1978	1979	1980	1980	1980	1981	1981	1981	VERÄNDERUNG GEGENÜBER VORJAHRES-VOR- ZEITRAUM IN PROZENT	
				DURCHSCHNITT	3.VJ	4.VJ	1.VJ	2.VJ	3.VJ	
4.1 WERT										
BAUHAUPTGWERBE	142,5	160,8	165,2	173,5	148,3	136,3	158,8	149,4	- 13,9	- 5,9
HOCHBAU	138,7	157,9	164,3	170,1	154,5	147,6	168,3	152,6	- 10,3	- 9,3
WOHNUNGSBAU	158,2	172,0	169,8	168,3	160,3	164,8	178,0	145,9	- 13,3	- 18,0
SONSTIGER HOCHBAU	124,2	147,0	160,0	171,4	150,1	134,3	160,8	157,8	- 7,9	- 1,9
GEWERBL.U.IND.BAU F.UNTERNEHMEN SOWIE LANDWIRTSCHAFTL.BAU	123,5	149,1	166,2	169,3	158,3	147,2	170,0	164,7	- 2,7	- 3,1
BAUTEN FUER BUNDES- BAHN UND BUNDESPOST	131,4	154,0	172,9	145,5	162,4	107,4	149,3	124,2	- 14,6	- 16,8
BAUTEN FUER GEBIETS- KOERPERSCHAFTEN, ORGANISATIONEN OHNE ERWERBSCHARAKTER SO- WIE SONST.OEFFENTL. AUFTRAGGEBER	124,9	143,2	149,0	176,2	135,9	114,4	146,1	148,1	- 15,9	+ 1,4
TIEFBAU	148,9	165,4	166,6	178,9	138,2	118,1	143,6	144,1	- 19,5	+ 0,3
STRASSENBAU	145,0	157,1	142,9	167,2	110,2	89,4	133,1	135,0	- 19,3	+ 1,4
SONSTIGER TIEFBAU	151,7	171,3	183,4	187,2	158,0	138,4	151,1	150,5	- 19,6	- 0,4
GEWERBL.U.IND.BAU FUER UNTERNEHMEN	140,2	180,0	198,9	205,2	165,2	164,4	202,3	180,7	- 11,9	- 10,7
BAUTEN FUER BUNDES- BAHN UND BUNDESPOST	165,3	183,7	226,0	251,0	180,6	197,3	185,3	202,4	- 19,4	+ 9,2
BAUTEN FUER GEBIETS- KOERPERSCHAFTEN, ORGANISATIONEN OHNE ERWERBSCHARAKTER SO- WIE SONST.OEFFENTL. AUFTRAGGEBER	153,2	167,2	173,4	173,8	153,1	123,3	131,7	135,0	- 22,3	+ 2,5

4.2 VOLUMEN

BAUHAUPTGWERBE	129,4	134,2	123,8	127,6	108,9	99,2	113,3	106,0	- 16,9	- 6,4
HOCHBAU	124,6	131,4	123,0	125,0	113,1	107,0	119,1	107,2	- 14,2	- 10,0
WOHNUNGSBAU	142,4	142,6	125,9	122,4	116,1	118,1	124,4	101,3	- 17,2	- 18,6
SONSTIGER HOCHBAU	111,7	123,0	121,3	127,7	111,3	98,7	115,4	112,5	- 11,9	- 2,5
TIEFBAU	137,3	139,0	125,2	132,0	102,1	86,8	104,1	104,3	- 21,0	+ 0,2
STRASSENBAU	134,4	131,9	107,0	122,9	81,2	65,6	96,3	97,7	- 20,5	+ 1,5
SONSTIGER TIEFBAU	139,5	143,9	138,2	138,4	117,0	101,9	109,7	109,1	- 21,2	- 0,5

IM BAUHAUPTGEWERBE

= 100

1980 NOV.	1980 DEZ.	1981 JAN.	1981 FEB.	1981 MAR.	1981 APR.	1981 MAI	1981 JUNI	1981 JULI	1981 AUG.	1981 SEP.	1981 OKT.	1981 NOV.	VERAENDERUNG GEGENUEBER VORJAHRES-VOR- ZEITRAUM IN PROZENT	ART DER BAUTEN UND AUFTRAGGEBER
129,3	144,0	109,2	116,9	182,7	153,8	156,7	166,0	150,4	133,6	164,1	132,8	112,6	- 12,9 - 15,2	BAUHAUPTGEWERBE
133,5	159,5	125,4	127,3	190,1	163,5	166,8	174,6	153,7	134,0	170,1	144,0	114,9	- 13,9 - 20,2	HOCHBAU
145,2	158,6	130,6	146,4	217,3	176,7	170,0	187,4	137,1	133,6	166,9	138,8	110,2	- 24,1 - 20,6	WOHNUNGSBAU
124,4	160,3	121,5	112,5	169,0	153,4	164,3	164,6	166,5	134,4	172,6	148,0	118,5	- 4,7 - 19,9	SONSTIGER HOCHBAU
132,8	184,3	131,1	129,7	180,9	166,3	184,9	158,9	175,0	138,9	180,1	150,7	125,6	- 5,4 - 16,7	GEWERBL.U.IND.BAU F.UNTERNEHMEN SOWIE LANDWIRTSCHAFTL.BAU
151,2	106,7	99,3	109,8	113,0	148,9	141,7	157,3	119,6	98,0	155,0	122,1	77,2	- 48,9 - 36,8	BAUTEN FUER BUNDES- BAHN UND BUNDESPOST
109,1	123,2	106,6	84,3	152,2	132,3	131,6	174,5	154,8	128,6	161,0	144,8	108,9	- 0,2 - 24,8	BAUTEN FUER GEBIETS- KOERPERSCHAFTEN, ORGANISATIONEN OHNE ERWERBSCHARAKTER SO- WIE SONST.OEFFENTL. AUFTRAGGEBER
122,5	119,1	83,2	100,2	170,9	138,1	140,5	152,2	145,0	132,8	154,4	114,9	108,9	- 11,1 - 5,2	TIEFBAU
99,7	84,2	60,3	70,5	137,5	122,4	123,2	153,6	128,8	130,5	145,8	109,9	90,8	- 8,9 - 17,4	STRASSENBAU
138,6	143,9	99,4	121,3	194,6	149,3	152,7	151,2	156,6	134,5	160,5	118,4	121,7	- 12,2 + 2,8	SONSTIGER TIEFBAU
141,7	151,6	128,1	147,3	217,8	204,9	198,2	203,7	194,4	159,2	188,5	175,9	157,7	+ 11,3 - 10,3	GEWERBL.U.IND.BAU FUER UNTERNEHMEN
152,6	150,6	138,7	223,3	229,8	170,2	187,5	198,1	236,1	196,0	175,0	145,0	206,0	+ 35,0 + 42,1	BAUTEN FUER BUNDES- BAHN UND BUNDESPOST
135,9	140,8	86,0	100,5	183,3	130,4	134,9	129,9	135,3	119,4	150,4	98,2	100,3	- 26,2 + 2,1	BAUTEN FUER GEBIETS- KOERPERSCHAFTEN, ORGANISATIONEN OHNE ERWERBSCHARAKTER SO- WIE SONST.OEFFENTL. AUFTRAGGEBER

INDEX

95,0	105,6	79,9	85,4	132,3	110,4	111,5	118,0	106,8	94,8	116,5	94,5	80,3	- 15,5 - 15,0	BAUHAUPTGEWERBE
97,7	116,5	91,4	92,6	136,9	116,5	117,7	123,0	108,1	94,1	119,5	101,1	80,7	- 17,4 - 20,2	HOCHBAU
105,2	114,7	94,2	105,4	154,8	124,4	118,5	130,4	95,3	92,8	115,9	96,5	76,6	- 27,2 - 20,6	WOHNUNGSBAU
92,3	118,7	89,7	82,9	123,4	110,9	117,7	117,7	118,8	95,7	122,9	105,3	84,3	- 8,7 - 19,9	SONSTIGER HOCHBAU
90,6	88,0	61,4	73,8	125,2	100,5	101,7	110,1	104,8	96,0	112,1	83,7	79,7	- 12,0 - 4,8	TIEFBAU
73,5	62,0	44,4	51,8	100,5	89,0	89,0	111,0	93,0	94,2	105,8	80,1	66,5	- 9,5 - 17,0	STRASSENBAU
102,7	106,4	73,5	89,5	142,8	108,8	110,7	109,5	113,3	97,3	116,6	86,3	89,1	- 13,2 + 3,2	SONSTIGER TIEFBAU

## 5 AUFTRAGSBESTAND IM BAUHAUPTGEWERBE

## 5.1 WERTINDEX

1976=100

ART DER BAUTEN. UND AUFTRAGGEBER	1978	1979	1980	1980	1980	1981	1981	1981	VERÄNDERUNG GEGENÜBER VORJAHRES-VOR- ZEITRAUM IN PROZENT	
		DURCHSCHNITT		SEP.	DEZ.	MAR.	JUNI	SEP.		
BAUHAUPTGEWERBE	120,1	151,3	157,1	157,0	151,7	160,7	156,6	140,1	- 10,8	- 10,5
HOCHBAU	112,8	144,9	152,1	153,6	150,3	160,0	157,5	142,6	- 7,2	- 9,5
WOHNUNGSBAU	122,7	159,3	159,6	158,3	153,8	167,3	161,3	140,7	- 11,1	- 12,8
SONSTIGER HOCHBAU	106,3	134,2	146,6	150,2	147,7	154,6	154,8	144,0	- 4,1	- 7,0
GEWERBL. U. IND. BAU F. UNTERNEHMEN SOWIE LANDWIRTSCHAFTL. BAU	105,0	133,6	146,5	150,0	143,6	153,2	157,7	144,5	- 3,7	- 8,4
BAUTEN FÜR BUNDES- BAHN UND BUNDESPOST	104,9	136,3	152,0	155,3	173,2	162,2	152,9	125,8	- 19,0	- 17,7
BAUTEN FÜR GEBIETS- KOERPERSCHAFTEN, ORGANISATIONEN OHNE ERWERBSCHARAKTER SO- WIE SONST. ÖFFENTL. AUFTRAGGEBER	108,1	134,9	146,3	150,1	151,7	156,0	151,1	144,5	- 3,7	- 4,4
TIEFBAU	133,7	162,5	165,7	162,9	154,1	162,1	155,1	135,9	- 16,6	- 12,4
STRASSENBAU	142,0	172,8	156,4	154,9	136,3	143,0	139,1	121,2	- 21,8	- 12,9
SONSTIGER TIEFBAU	128,9	156,6	171,0	167,4	164,3	172,9	164,2	144,3	- 13,8	- 12,1
GEWERBL. U. IND. BAU FÜR UNTERNEHMEN	108,5	134,9	174,8	174,4	165,6	203,6	195,2	170,7	- 2,1	- 12,6
BAUTEN FÜR BUNDES- BAHN UND BUNDESPOST	153,4	199,8	228,1	232,3	211,5	277,8	256,8	218,9	- 5,8	- 14,8
BAUTEN FÜR GEBIETS- KOERPERSCHAFTEN, ORGANISATIONEN OHNE ERWERBSCHARAKTER SO- WIE SONST. ÖFFENTL. AUFTRAGGEBER	131,0	157,4	165,2	160,4	159,9	157,5	149,8	132,4	- 17,5	- 11,6



# Fachserie 4: Produzierendes Gewerbe

## Reihe 1: Zusammenfassende Daten für das Produzierende Gewerbe (vorgesehen)

### Reihe 2.1: Indizes der Produktion und der Arbeitsproduktivität, Produktion ausgewählter Erzeugnisse im Produzierenden Gewerbe

Monatlich (etwa 7 Wochen nach dem Berichtszeitraum): Index der Nettoproduktion für das Produzierende Gewerbe; Index der Bruttoproduktion für Investitions- und Verbrauchsgüter; Produktionsindex für das Baugewerbe, Bauhauptgewerbe und Ausbaugewerbe; Index der Arbeitsproduktivität; außerdem für ca. 1 000 ausgewählte Warenarten absolute Produktionszahlen.

### Reihe 2.2: Indizes des Auftrageingangs, des Umsatzes und des Auftragsbestands für das Verarbeitende Gewerbe und für das Bauhauptgewerbe

Monatliche (Auftragsbestand im Bauhauptgewerbe: vierteljährliche) Indexberechnung für Inland, Ausland und Insgesamt nach Wirtschaftszweigen (vorläufige Ergebnisse ca. 8 Wochen nach dem Berichtszeitraum, endgültige Ergebnisse im Folgebericht).

### Reihe 3.1: Produktion im Produzierenden Gewerbe nach Waren und Warengruppen

Vierteljährliche und jährliche Darstellung der Produktion von rd. 6 000 Waren (Menge und Wert).

### Reihe 3.2: Produktion im Produzierenden Gewerbe nach Wirtschaftszweigen und Erzeugnisgruppen

Jährliche Darstellung der Produktion von rd. 1 100 Warenklassen.

### Reihe 4.1.1: Beschäftigung, Umsatz und Energieversorgung der Unternehmen und Betriebe im Bergbau und im Verarbeitenden Gewerbe

Monatsbericht (etwa 9 Wochen nach dem Berichtszeitraum): Unternehmen, Betriebe und fachliche Betriebsteile in wirtschaftssystematischer Gliederung und nach Ländern (für Bergbau und Verarbeitendes Gewerbe insgesamt). Für Unternehmen: Zahl der Einheiten, Beschäftigte, Lohn- und Gehaltssumme, Umsatz. Für Betriebe: zusätzlich Zahl der Angestellten und Arbeiter, gelistete Arbeiterstunden und Energieversorgung; für fachliche Betriebsteile: Zahl der Einheiten und der Beschäftigten sowie Umsatz und Verbrauchsteuern.

Jahresergebnisse im gesonderten Jahresbericht; Vorberichte mit wichtigen Eckdaten für Betriebe gehen dem Monats- und Jahresbericht voraus.

### Reihe 4.1.2: Betriebe, Beschäftigte und Umsatz im Bergbau und im Verarbeitenden Gewerbe nach Beschäftigtengrößenklassen

Jährlich für Septambar Ergebnisse für Betriebe nach Beschäftigtengrößenklassen (Betriebe, Beschäftigte und Umsatz in wirtschaftssystematischer Gliederung; Länderergebnisse für Bergbau und Verarbeitendes Gewerbe insgesamt).

### Reihe 4.1.3: Regionale Verteilung der Betriebe im Bergbau und im Verarbeitenden Gewerbe und deren Beschäftigte

Alle 4 Jahre: Anzahl der Betriebe und deren Beschäftigte in wirtschaftssystematischer und regionaler Gliederung (bis einschl. Kreise).

### Reihe 4.2.1: Beschäftigung, Umsatz und Investitionen der Unternehmen im Bergbau und im Verarbeitenden Gewerbe

Jährlich: Beschäftigte, Umsatz, Investitionen, Lagerbestände, Zugänge an vermieteten Sachanlagen und Aufwendungen für gemietete und gepachtete Sachanlagen (in wirtschaftssystematischer Gliederung sowie Beschäftigten- und Umsatzgrößenklassen).

### Reihe 4.2.2: Beschäftigung, Umsatz und Investitionen der Betriebe im Bergbau und im Verarbeitenden Gewerbe

Jährliche Berichte (nur Investitionen; siehe auch Angaben zu Unternehmen).

### Reihe 4.3: Kostenstruktur der Unternehmen im Bergbau und im Verarbeitenden Gewerbe

Jährlich: Beschäftigte, Bestandteile der Gesamtleistung, wichtige Kostenarten sowie Kosten- und Leistungsstruktur (Gliederung: wirtschaftssystematisch sowie nach Beschäftigten- und z. T. nach Bruttoproduktionswertgrößenklassen). Gesonderte Veröffentlichungen für die Bereiche:

#### Reihe 4.3.1: Bergbau, Grundstoff- und Produktionsgütergewerbe

#### Reihe 4.3.2: Investitionsgüter produzierendes Gewerbe

#### Reihe 4.3.3: Verbrauchsgüter produzierendes Gewerbe und im Nahrungs- und Genussmittelgewerbe

### Reihe 5.1: Beschäftigung, Umsatz und Gerätebestand der Betriebe im Baugewerbe

Jährliche Ergebnisse der zur Jahresmitte durchgeführten Erhebungen nach Wirtschaftszweigen und Beschäftigtengrößenklassen.

### Reihe 5.2: Beschäftigung, Umsatz und Investitionen der Unternehmen im Baugewerbe

Jährlich: Beschäftigte, Umsatz und Investitionen nach Zweigen und Größenklassen (Bauhauptgewerbe: 20 Beschäftigte und mehr, Ausbaugewerbe: 10 Beschäftigte und mehr).

### Reihe 5.3: Kostenstruktur der Unternehmen im Baugewerbe

Jährlich: Kosten- und Leistungsgrößen im Bauhaupt- und Ausbaugewerbe nach Wirtschaftszweigen, Beschäftigten- und Bruttoproduktionswertgrößenklassen.

### Reihe 6.1: Beschäftigung, Umsatz und Investitionen der Unternehmen in der Energie- und Wasserversorgung

Jährlich (auch fachliche Unternehmensteile): Beschäftigte, Arbeiterstunden, Löhne und Gehälter, Umsätze, Lagerbestände und Investitionen nach Wirtschaftszweigen und -bereichen sowie nach Beschäftigten- und Umsatzgrößenklassen.

### Reihe 6.3: Kostenstruktur der Unternehmen in der Energie- und Wasserversorgung

Jährlich (auch fachliche Unternehmensteile): Brutto- und Nettoproduktionswert, Brutto- und Nettowertschöpfung, Materialverbrauch und Wareneinsatz sowie Kosten nach Kostenarten. Gliederungen: Wirtschaftszweige und -bereiche sowie Beschäftigten- und Bruttoproduktionswertgrößenklassen.

### Reihe 6.4: Stromerzeugungsanlagen der Betriebe im Bergbau und Verarbeitenden Gewerbe

Jährlich: Betriebe mit Stromerzeugungsanlagen nach Wirtschaftszweigen und Ländern; Leistung und Belastung der Stromerzeugungsanlagen sowie Verbrauch an Brennstoffen für die Elektrizitätserzeugung.

### Reihe 7.1: Beschäftigte und Umsatz im Handwerk

Vierteljährlich (4. Vierteljahr mit Jahresergebnis): Beschäftigte und Umsätze in ausgewählten Wirtschafts- und Gewerbebezügen.

### Reihe 8.1: Eisen- und Stahl<sup>1)</sup>

(Eisenerzbergbau, Eisenschaffende Industrie, Eisen-, Stahl- und Tempergießerei)

Monatsbericht über wesentliche Entwicklungstendenzen. Der Vierteljahresbericht gibt Überblick über Struktur und Entwicklung entsprechender Bereiche.

### Reihe 8.2: Düngemittelversorgung

Monatlich und jährlich: Erzeugung, Ein- und Ausfuhr, Lieferungen zum Verbrauch in der Landwirtschaft (nach Absatzgebieten und Beständen sowie Düngersorten und Nährstoffgehalten).

### Reihe 8.3: Rohholz und Holzhalbwaren

Vierteljährlich: Bestände und Bestandsveränderungen in Betrieben der Holzbearbeitung.

### Reihe S: Sonderbeiträge

Reihe S. 1: Neuberechnung der Produktionsindizes und des Index der Arbeitsproduktivität auf Basis 1976

Reihe S. 2: Investitionen der Industriebetriebe nach Kreisen

Reihe S. 3: Beschäftigte und Umsatz im Handwerk 1978 und 1979 – mit Einführung in die neue Handwerksberichterstattung –

Reihe S. 4: Beschäftigte, Lohn- und Gehaltssumme sowie Umsatz der Unternehmen im Bergbau und im Verarbeitenden Gewerbe

Reihe S. 6: Material- und Wareneingang im Baugewerbe 1978

## Einzelveröffentlichungen

Zensus im Produzierenden Gewerbe 1967 (9 Hefte)

### Handwerkszählung 1977

Heft 1: Methodische Einführung; Unternehmen nach Wirtschaftszweigen Erhebungsmethode und endgültige Daten für selbständige Handwerksunternehmen nach Wirtschaftszweigen.

Heft 2: Unternehmen nach Wirtschaftszweigen und Größenklassen Selbständige Handwerksunternehmen nach Wirtschaftszweigen – Beschäftigten- und Umsatzgrößenklassen.

Heft 3: Unternehmen nach Gewerbebezügen; Nebenbetriebe Handwerksunternehmen einschl. Nebenbetriebe nach Gewerbebezügen sowie Beschäftigten- und Umsatzgrößenklassen. Strukturdaten im Vergleich zu vorangegangenen Zählungen.

Sonderheft: Regionale Verteilung des Handwerks

<sup>1)</sup> Erhältlich: Statistisches Bundesamt, Außenstelle Düsseldorf, Hüttenstraße 5 a, 4000 Düsseldorf 1.

### „Ausgewählte Zahlen für die Bauwirtschaft“

Monatliche Querschnittsveröffentlichung mit den Hauptteilen Baugewerbe und Bautätigkeit sowie mit ausgewählten Daten aus zahlreichen anderen Sachgebieten.

### Systematiken

Systematik der Wirtschaftszweige mit Erläuterungen, Ausgabe 1979

Alphabetisches Verzeichnis der Betriebs- und ähnlichen Benennungen zur Systematik der Wirtschaftszweige

Systematisches Güterverzeichnis für Produktionsstatistiken, Ausgabe 1982.



STATISTISCHES BUNDESAMT

GUSTAV-STRESEMANN-RING 11

6200 WIESBADEN 1

Veröffentlichungen und Prospekte sind durch den Verlag W. Kohlhammer GmbH, Philipp-Reis-Straße 3, Postfach 421120, 6500 Mainz 42, Tel.: (06131) 59094/95, erhältlich.