

FACHSERIE

**4**

**PRODUZIERENDES GEWERBE**

Reihe 2.2

**Indizes des Auftragseingangs, des  
Umsatzes und des Auftragsbestands  
für das Verarbeitende Gewerbe  
und für das Bauhauptgewerbe**

**Dezember 1980**

Statistisches Bundesamt  
Bibliothek - Dokumentation - Archiv



**HERAUSGEBER: STATISTISCHES BUNDESAMT WIESBADEN  
VERLAG: W. KOHLHAMMER GMBH STUTTGART UND MAINZ**

Bestellnummer: 2040220 – 80112

Statist. Bundesamt - Bibliothek



13-04663

Erschienen im Februar 1981

Nachdruck - auch auszugsweise - nur mit Quellenangabe gestattet

Preis: DM 6,20

## Inhalt

	Seite
Einführung .....	5
Graphische Darstellungen .....	7
<b>T a b e l l e n t e i l</b>	
1 Auftragseingang im Verarbeitenden Gewerbe	
1.1 Wertindex .....	12
1.2 Volumenindex .....	18
2 Umsatz im Verarbeitenden Gewerbe	
2.1 Wertindex .....	22
2.2 Volumenindex .....	28
3 Auftragsbestand im Verarbeitenden Gewerbe	
3.1 Wertindex .....	32
4 Auftragseingang im Bauhauptgewerbe	
4.1 Wertindex .....	34
4.2 Volumenindex .....	34
5 Auftragsbestand im Bauhauptgewerbe	
5.1 Wertindex .....	36

Die Angaben beziehen sich auf das Bundesgebiet; sie schließen Berlin (West) ein.

Alle Zahlen des letzten Berichtszeitraumes gelten als vorläufig. Abweichungen gegenüber früher veröffentlichten Zahlen ergeben sich durch inzwischen erfolgte Berichtigungen.

### Abkürzungen bei den Kurzbezeichnungen der Wirtschaftszweige

GEW.U.VERARB.V.	= Gewinnung und Verarbeitung von
H.V.	= Herstellung von
GR.	= großformatige
NE-	= Nichteisen
CHEM.GRUNDSTF.	= chemischen Grundstoffen
M.ANSCHL.WEITERVERARB.	= mit anschließender Weiterverarbeitung
L.METALLKONSTRUKT.	= Leichtmetallkonstruktionen
OH.GRUBENAUSB.	= ohne Grubenausbaukonstruktionen
VERTLG.	= Verteilung
EBM.	= Eisen-, Blech-, Metall-
ADV-GERAETE u. -EINR.	= Automatische Datenverarbeitungsgeräte und -einrichtungen
H.U.VERARB.V.	= Herstellung und Verarbeitung von
SPEZ.PAPIEREN	= Spezialpapieren
ANG	= anderweitig nicht genannt



## Einführung

Auftragseingangs- und Auftragsbestandsindizes sind Indikatoren der Nachfrageentwicklung für das Verarbeitende Gewerbe und das Bauhauptgewerbe.

Rechtsgrundlage für die Datenerhebung ist das Gesetz über die Statistik im Produzierenden Gewerbe in der Fassung der Bekanntmachung vom 30.5.1980 (Bundesgesetzblatt - BGBl. I S 641), in Verbindung mit dem Gesetz über die Statistik für Bundeszwecke (Bundesstatistikgesetz - BStatG) vom 14.3.1980 (BGBl. I S. 289). Die Erhebung der Daten erfolgt mit Ausnahme des Auftragsbestands im Verarbeitenden Gewerbe durch die Statistischen Landesämter, die Indexberechnungen werden vom Statistischen Bundesamt durchgeführt. Der Auftragsbestand im Verarbeitenden Gewerbe wird vom Statistischen Bundesamt erfaßt.

Die Ergebnisse im Verarbeitenden Gewerbe sind nach der Systematik der Wirtschaftszweige (WZ) rev., Fassung für die Statistik im Produzierenden Gewerbe (SYPRO) gegliedert. Die Gliederung der Ergebnisse im Bauhauptgewerbe erfolgt nach Bauarten und Auftraggebern.

### Verarbeitendes Gewerbe

#### Auftragseingang und Umsatz

Auftragseingang und Umsatz im Verarbeitenden Gewerbe werden im Rahmen des Monatsberichts für Betriebe im Bergbau und im Verarbeitenden Gewerbe erhoben. Der Berichtskreis umfaßt Betriebe des Bergbaus und des Verarbeitenden Gewerbes mit im allgemeinen 20 Beschäftigten und mehr. Auftragseingang ist dabei definiert als der Wert aller im Berichtsmonat eingegangenen und vom Betrieb akzeptierten Bestellungen; Umsatz ist der Wert aller im Berichtsmonat abgerechneten Lieferungen und Leistungen an Dritte. Auftragseingang und Umsatz werden nach fachlichen Betriebsteilen (früheres Beteiligten-Konzept) erfaßt und ausgewertet.

Die Darstellung der Indizes bezieht sich auf ausgewählte Zweige des Verarbeitenden Gewerbes ohne Nahrungs- und Genußmittelgewerbe. Die Auswahl der Zweige für Auftragseingangs- und Umsatzindizes ist identisch und repräsentiert rd. 84 % des Gesamtumsatzes des Verarbeitenden Gewerbes ohne Nahrungs- und Genußmittelgewerbe im Basisjahr 1976.

Die Indizes werden als Wertindizes und als Volumenindizes dargestellt. Zur Berechnung der Volumenindizes aus den Wertindizes werden Preisindizes für gewerbliche Produkte (Inlands-Auftragseingang und -Umsatz) sowie Preisindizes für die Ausfuhr (Auslands-Auftragseingang und -Umsatz) verwendet.

Die vorliegenden Indizes auf Basis 1976 sind nach einem reinen Meßzahlenkonzept berechnet, d.h. es wird für die Zusammenfassungen (Hauptgruppen und Verarbeitendes Gewerbe) eine Totalgewichtung der vorliegenden Einzelreihen vorgenommen. Die früher veröffentlichten Indizes auf Basis 1970 (und vorhergehende Publikationen) beruhen auf einer Repräsentativ-Gewichtung, die auch die nicht ausgewählten Zweige berücksichtigte. Im wesentlichen äußert sich der Unterschied der beiden Indexkonstruktionen in einem größeren Gewicht des Investitionsgüter produzierenden Gewerbes beim Index auf Basis 1976.

### Auftragsbestand

Der Auftragsbestand im Verarbeitenden Gewerbe wird vom Statistischen Bundesamt monatlich bei rd. 3 000 ausgewählten Unternehmen des Verarbeitenden Gewerbes erhoben. Auftragsbestand ist definiert als Wert aller fest akzeptierten, noch nicht ausgeführten Bestellungen bei Unternehmen am Ende des Berichtsmonats.

### Bauhauptgewerbe

#### Auftragseingang und Auftragsbestand

Die Erhebung des Auftragseingangs und des Auftragsbestands im Bauhauptgewerbe erfolgt im Rahmen des Monatsberichts im Bauhauptgewerbe. Meldepflichtig sind alle Betriebe des Bauhauptgewerbes mit im allgemeinen 20 Beschäftigten und mehr sowie alle Arbeitsgemeinschaften.

Dabei ist Auftragseingang der Wert aller im Berichtsmonat vom Betrieb fest akzeptierten Aufträge für Bauleistungen, Auftragsbestand ist der Wert aller akzeptierten, noch nicht ausgeführten Aufträge für Bauleistungen am Ende des Berichtsvierteljahres. Die Gliederung der Ergebnisse erfolgt nach Bauarten und Auftraggebern.

Die Auftragseingangsindizes für das Bauhauptgewerbe werden als Wertindizes und als Volumenindizes dargestellt.

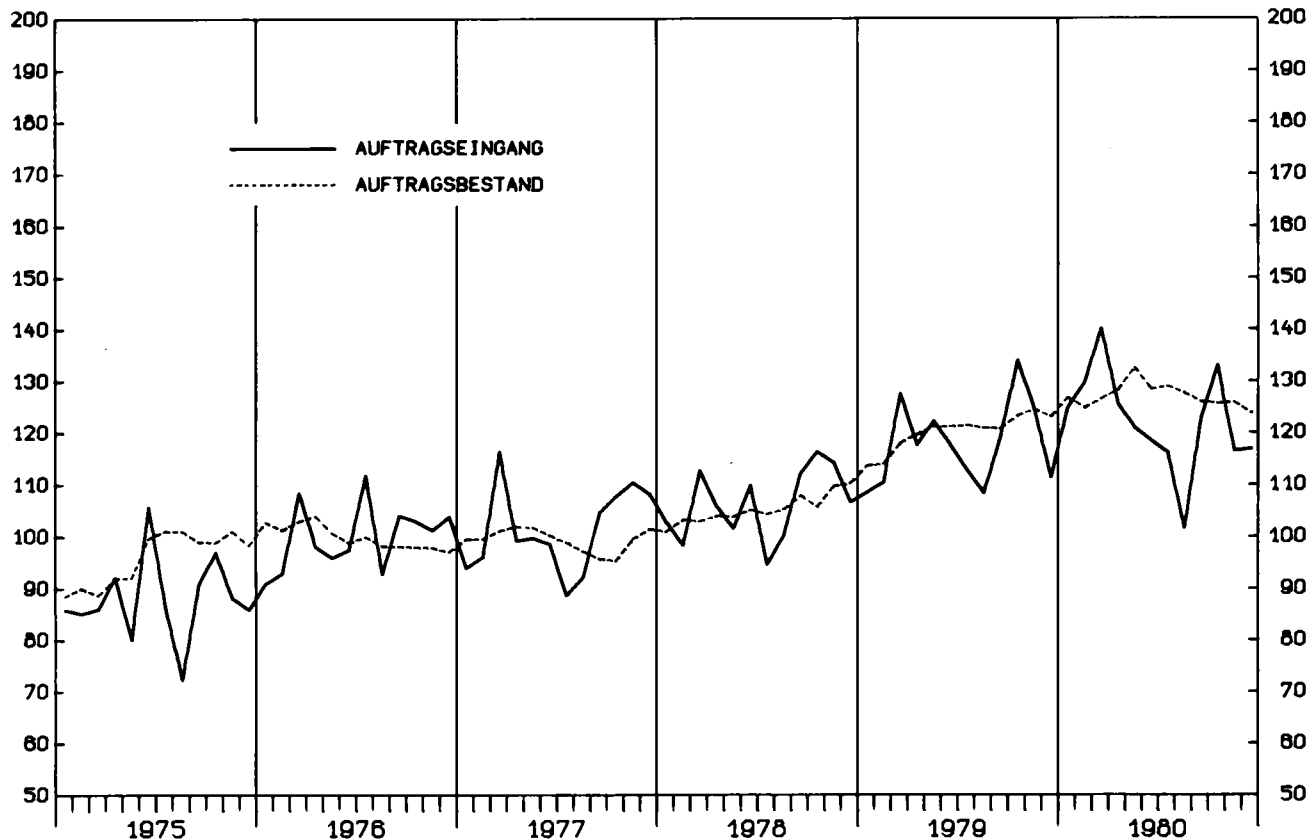
Zur Deflationierung der Wertindizes werden Meßzahlen für Bauleistungspreise und Preisindizes für Bauwerke verwendet.

Vergleichswerte für zurückliegende Berichtszeiträume auf Basis 1976 = 100 sind in einer

Arbeitsunterlage enthalten, die direkt vom Statistischen Bundesamt (Gruppe IV A) bezogen werden kann.

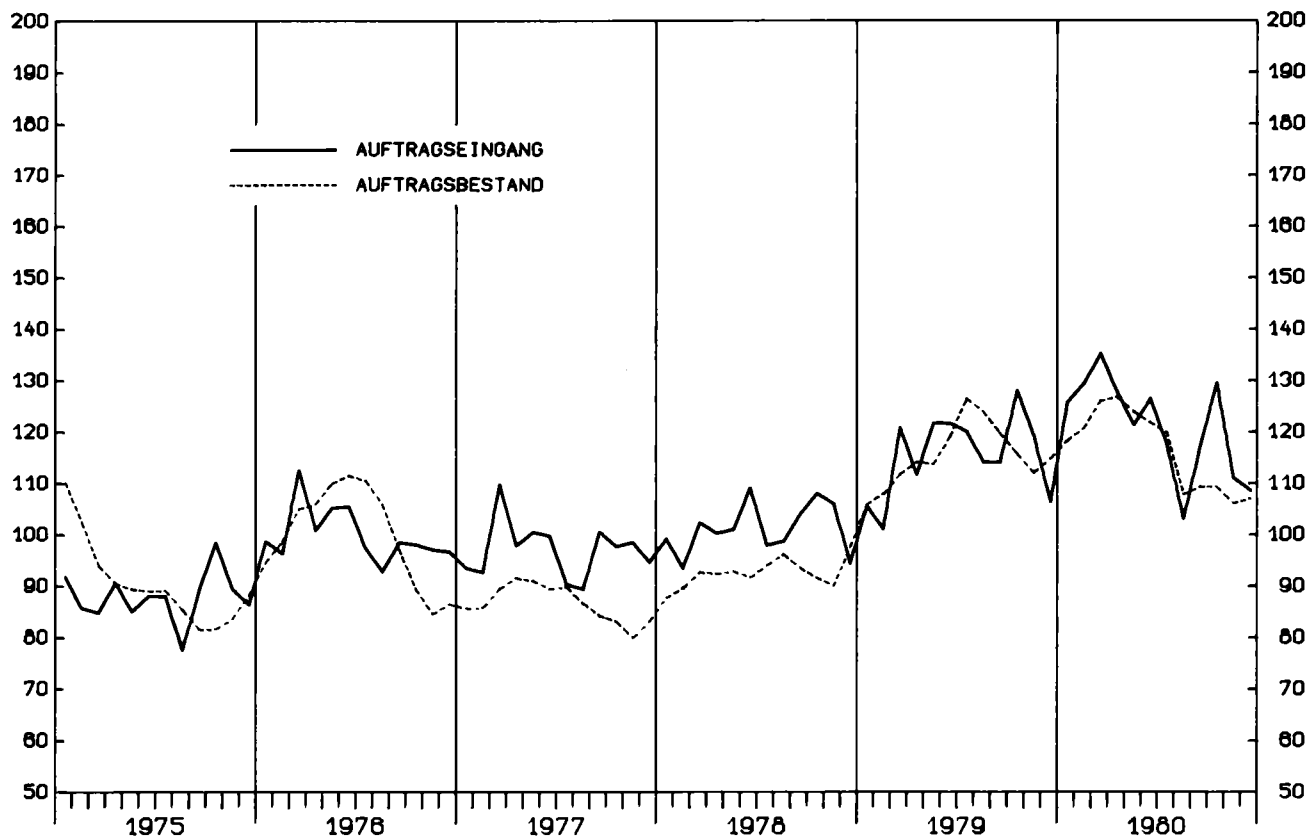
Ergebnisse der Zeitreihenanalyse mit Hilfe des Berliner Verfahrens erscheinen monatlich in der Veröffentlichung des Statistischen Bundesamtes "Indikatoren zur Wirtschaftsentwicklung".

VERARBEITENDES GEWERBE, INSGESAMT  
 WERTINDIZES 1976 = 100



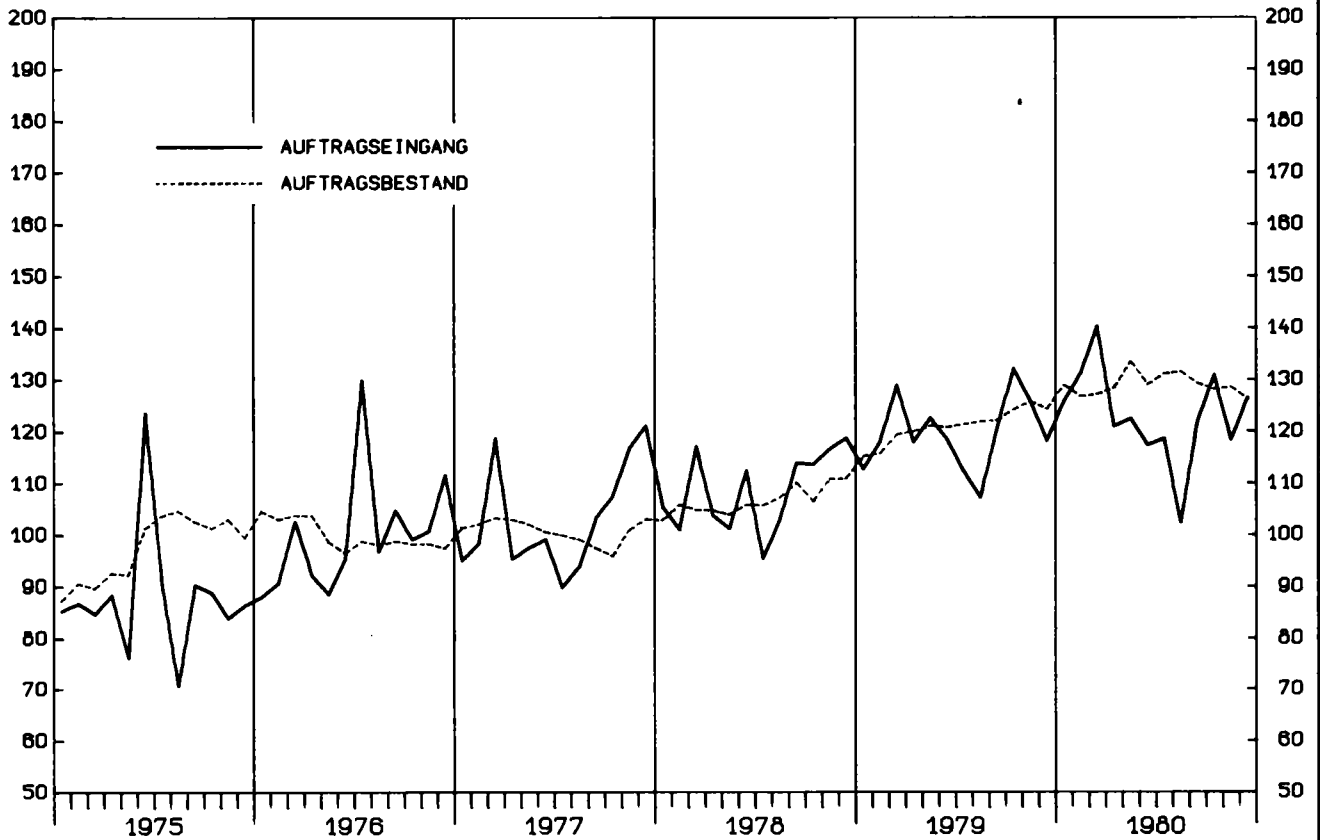
STAT. BUNDESAMT 911.407A

GRUNDSTOFF- UND PRODUKTIONSGUETERGEWERBE, INSGESAMT  
 WERTINDIZES 1976 = 100



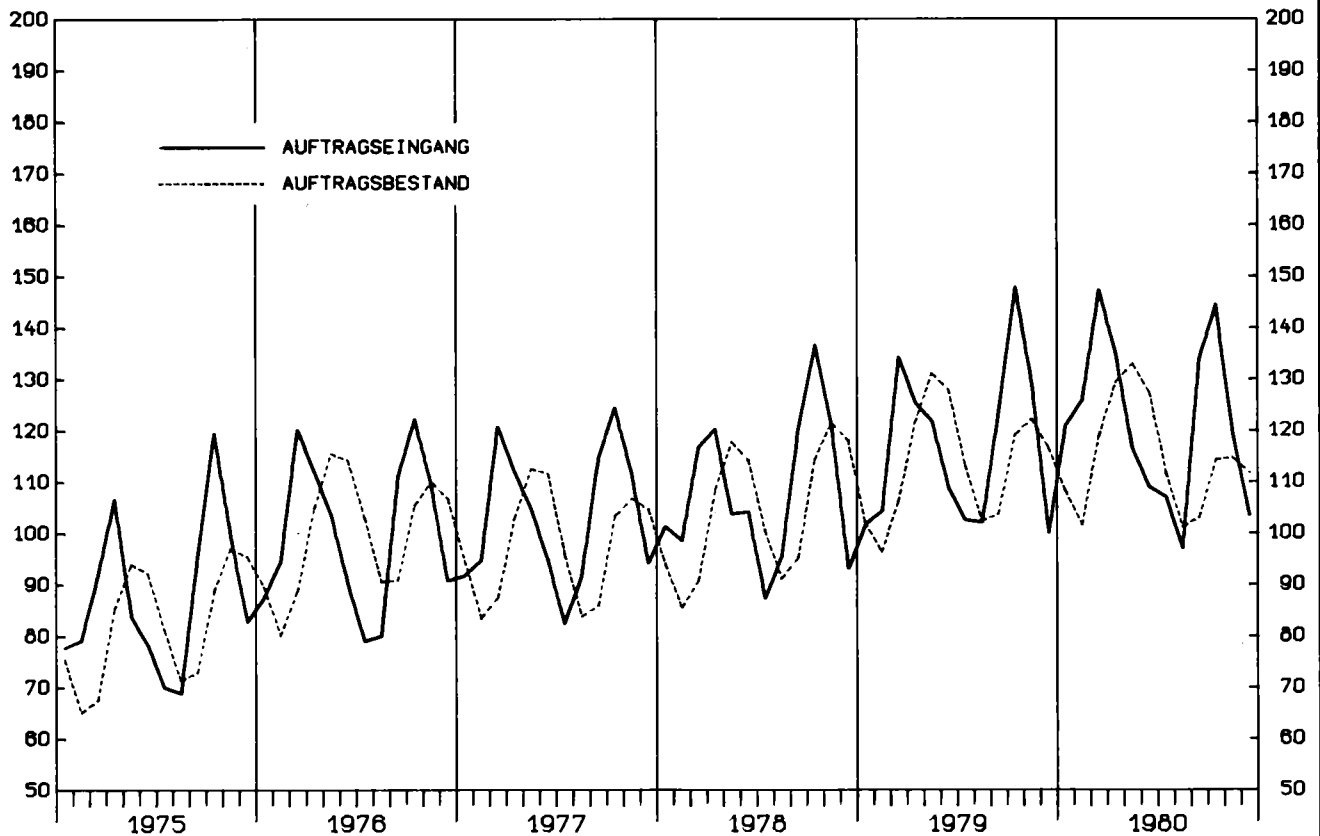
STAT. BUNDESAMT 911.407B

**INVESTITIONSGUETER PRODUZIERENDES GEWERBE, INSGESAMT**  
 WERTINDIZES 1976 = 100



STAT. BUNDESAMT 911.408A

**VERBRAUCHSGUETER PRODUZIERENDES GEWERBE, INSGESAMT**  
 WERTINDIZES 1976 = 100

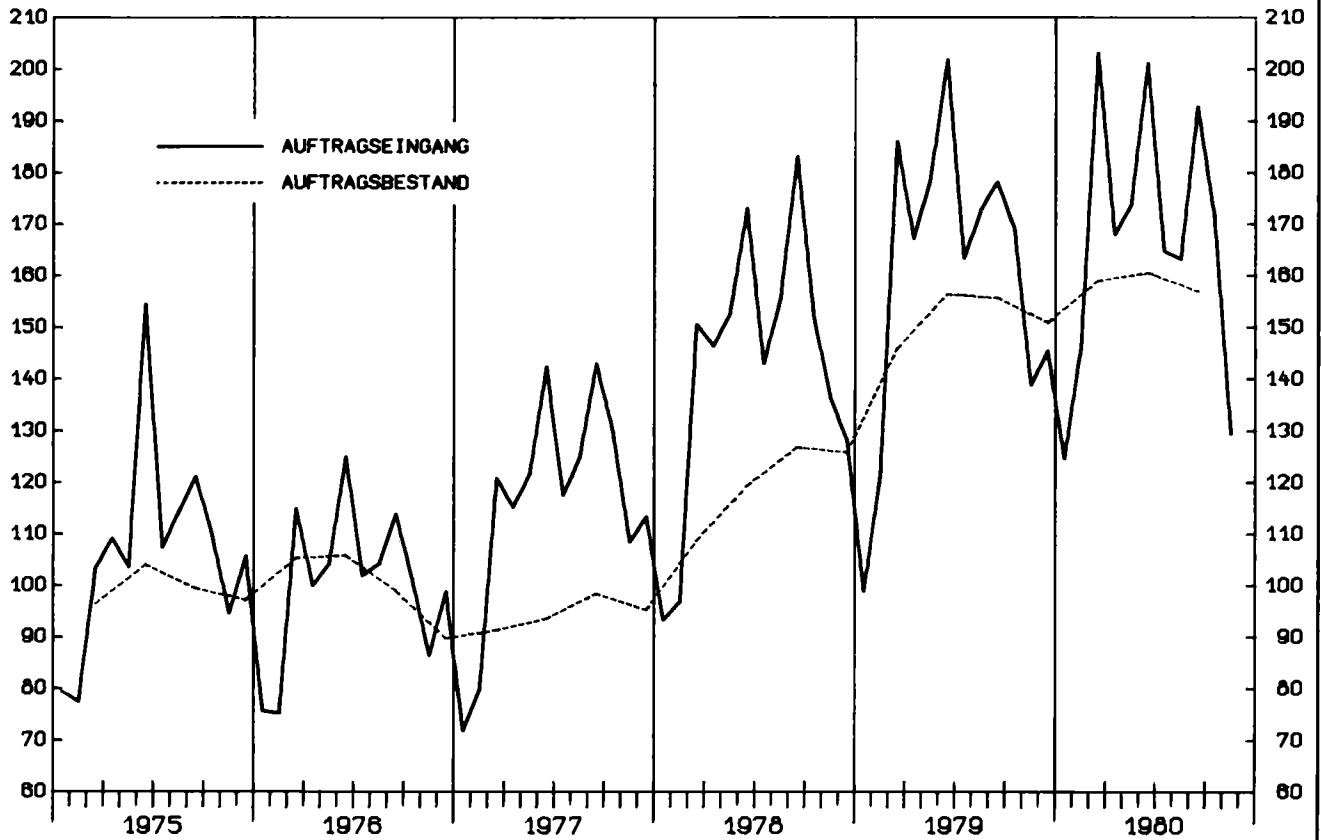


STAT. BUNDESAMT 911.408B



## BAUHAUPTGEWERBE

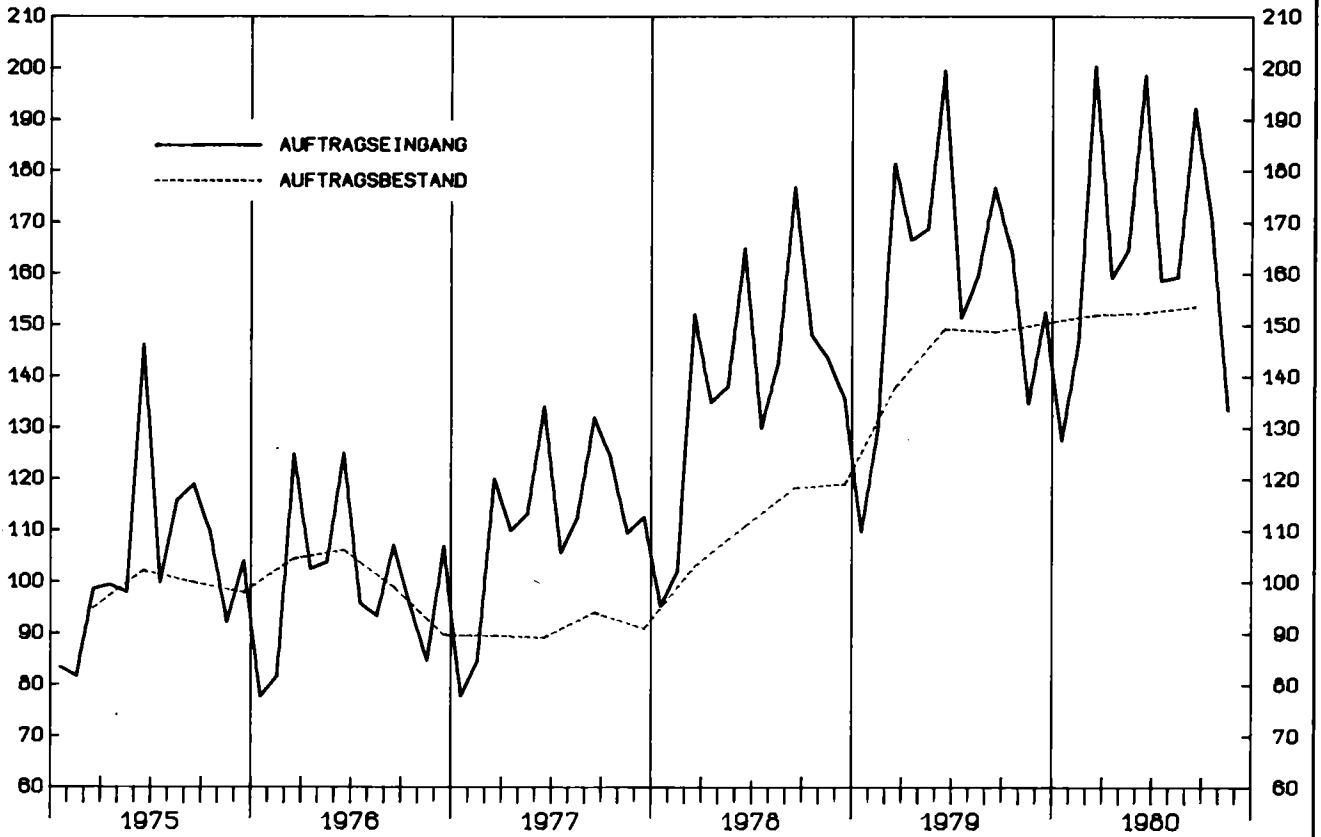
VERTINDIZES 1976 - 100



STAT. BUNDESAMT 911.409A

## HOCHBAU

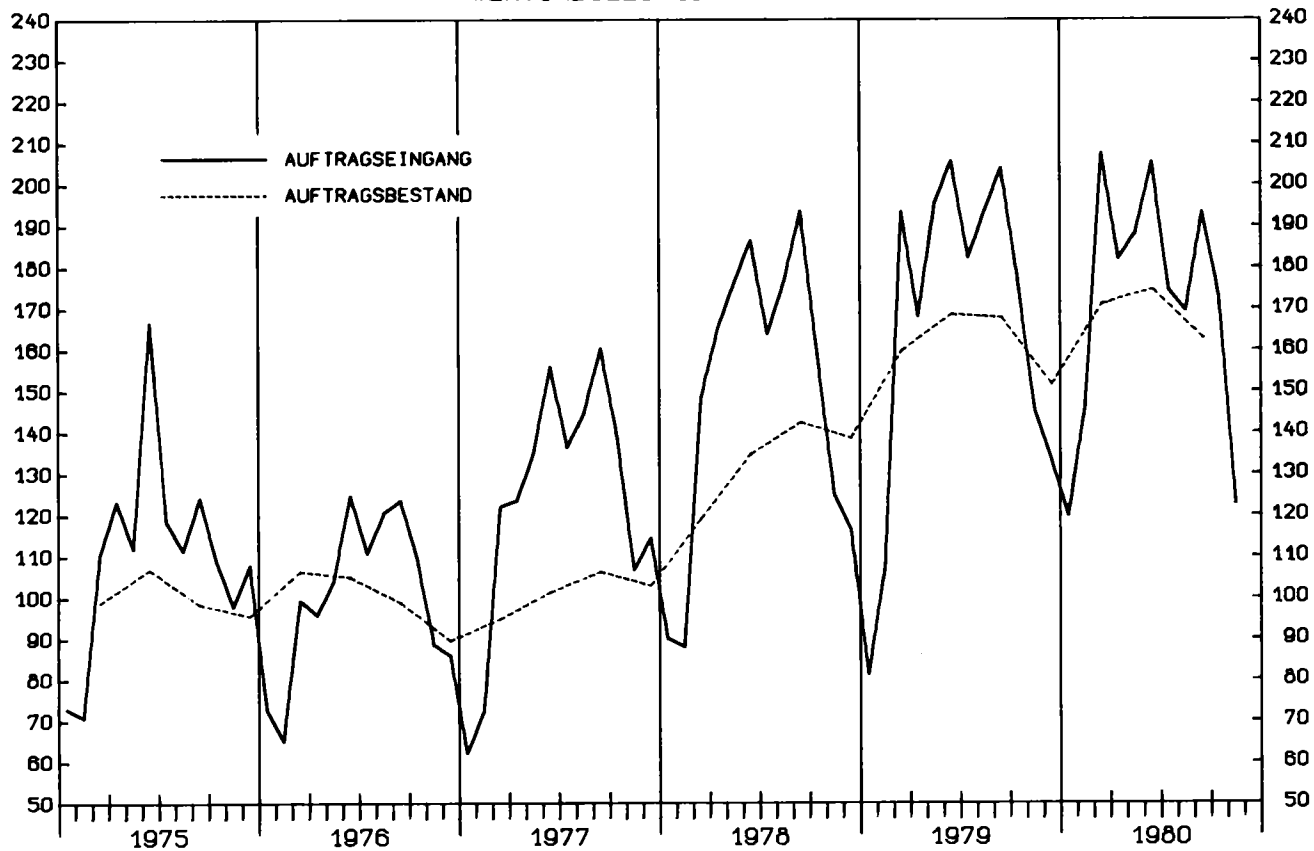
VERTINDIZES 1976 - 100



STAT. BUNDESAMT 911.409B

## T I E F B A U

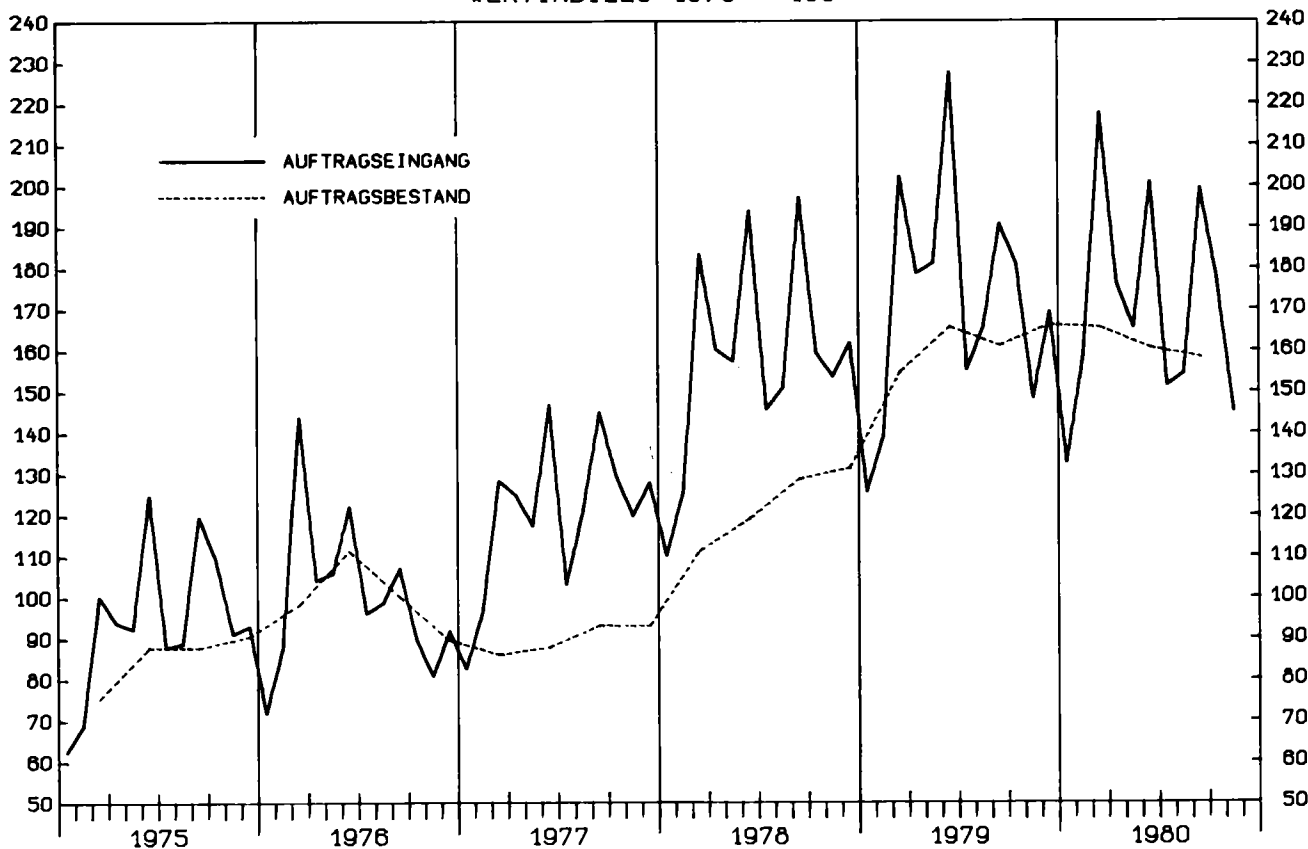
WERTINDIZES 1976 = 100



STAT. BUNDESAMT 811.410A

## W O H N U N G S B A U

WERTINDIZES 1976 = 100



STAT. BUNDESAMT 811.410B

T a b e l l e n t e i l

SYPRO- NR.	WIRTSCHAFTSGLIEDERUNG		1978	1979	1980	VERÄNDERUNG GEGENÜBER VORJAHRES- ZEITRAUM IN PROZENT	1979	1980	1980	1980	1980	VERÄNDERUNG GEGENÜBER VORJAHRES-VOR- ZEITRAUM IN PROZENT	
			DURCHSCHNITT				4.VJ	1.VJ	2.VJ	3.VJ	4.VJ		
	VERARBEITENDES GEWERBE 1)	INSGESAMT	106,3	117,8	122,2	+3,7	123,2	131,5	121,6	113,5	122,1	-0,9	+7,6
		INLAND	108,5	116,5	122,0	+3,0	123,7	131,8	119,6	115,3	121,5	-1,8	+5,4
		AUSLAND	101,5	116,3	122,5	+5,3	122,2	131,0	126,1	109,5	123,4	+1,0	+12,7
	GRUNDSTOFF-UND PRODUKTIONSGUETER- GEWERBE	INSGESAMT	101,2	115,4	121,1	+4,9	117,9	130,1	125,1	112,6	116,4	-1,3	+3,4
		INLAND	98,1	110,7	115,3	+4,2	113,1	121,3	119,3	109,9	110,6	-2,2	+0,6
		AUSLAND	108,8	126,9	135,4	+6,7	120,7	152,0	139,8	119,2	130,7	+0,8	+9,6
25	GEW.-U. VERARB.-V. STEINEN U. ERDEN	INSGESAMT	108,0	120,7	128,8	+6,7	120,6	103,7	144,9	143,9	122,6	-5,4	-14,8
		INLAND	107,0	120,0	127,4	+6,2	129,3	99,4	143,9	144,8	121,3	-6,2	-16,2
		AUSLAND	119,4	129,6	146,4	+13,0	133,0	156,9	156,9	133,0	138,6	+4,2	+4,2
2531	H.-V. ZEMENT	INSGESAMT	109,0	117,9	124,7	+5,8	123,3	94,9	146,2	142,6	115,0	-6,7	-19,4
		INLAND	107,4	118,1	125,2	+6,0	124,2	93,9	146,8	144,4	115,8	-6,8	-19,8
		AUSLAND	137,1	113,9	114,8	+0,8	105,6	112,6	135,0	110,1	101,4	-4,0	-7,9
2541	ZIEGELEREI	INSGESAMT	117,2	133,9	141,1	+5,4	136,2	126,0	156,9	157,7	123,5	-9,3	-21,7
		INLAND	117,2	135,2	140,8	+4,1	136,9	122,6	158,2	160,0	122,2	-10,7	-23,6
		AUSLAND	117,2	125,5	143,0	+13,9	131,3	149,3	147,8	142,6	132,4	+0,8	-7,2
2559	H.-V. BETONERZEUGN. (OH. BIMS, GR. FERTIG- BAUTEILE)	INSGESAMT	107,6	119,5	127,4	+6,6	130,5	96,9	144,8	144,7	123,1	-5,7	-14,9
		INLAND	107,2	119,2	127,0	+6,5	130,4	96,3	144,8	144,4	122,5	-6,1	-15,2
		AUSLAND	150,7	145,5	163,3	+12,2	140,0	151,7	147,6	177,9	175,8	+25,6	-1,2
2711	HOCHOFEN-, STAHL-U. WÄRMALZWERKE (OH. STAHLROHRE)	INSGESAMT	97,7	110,8	112,2	+1,3	106,0	123,6	115,5	106,2	103,4	-2,5	-2,6
		INLAND	88,8	101,0	99,4	-1,6	98,6	108,3	100,7	94,3	94,4	-4,3	+0,1
		AUSLAND	122,5	138,0	147,7	+7,0	126,6	166,1	156,9	139,3	128,7	+1,7	-7,6
2850	NE-METALLHALBZEUGWERKE	INSGESAMT	99,0	126,4	138,4	+9,5	137,8	160,6	144,1	117,8	131,2	-4,8	+11,4
		INLAND	95,5	123,9	136,0	+9,8	132,7	159,1	141,7	117,1	126,1	-5,0	+7,7
		AUSLAND	107,6	132,7	144,6	+9,0	130,2	164,5	150,2	119,6	144,0	-4,1	+20,4
2910	EISEN-, STAHL-U. TEMPERIESSEREI	INSGESAMT	96,7	110,1	105,9	-3,8	114,7	115,2	109,6	98,2	100,6	-12,3	+2,4
		INLAND	97,0	107,6	105,1	-2,3	112,0	114,1	108,5	97,7	100,1	-10,6	+2,5
		AUSLAND	95,3	123,4	110,0	-10,9	129,6	121,0	115,4	100,8	102,8	-20,7	+2,0
3011-15	ZIEHEREIEN UND KALT- WALZWERKE	INSGESAMT	102,4	110,9	110,6	-0,3	114,5	126,0	114,8	96,4	105,2	-8,1	+9,1
		INLAND	97,9	106,7	104,5	-2,1	107,5	118,2	107,7	95,0	99,0	-7,9	+6,5
		AUSLAND	118,5	125,6	132,2	+5,3	139,4	153,2	139,9	108,5	127,1	-8,8	+17,1
40	CHEMISCHE INDUSTRIE	INSGESAMT	103,3	119,4	125,0	+4,7	122,1	136,6	127,4	115,0	120,8	-1,1	+5,0
		INLAND	100,9	113,8	119,2	+4,7	114,9	127,8	122,6	112,2	114,3	-0,5	+1,9
		AUSLAND	107,6	129,7	135,5	+4,5	135,5	152,5	136,3	120,3	132,7	-2,1	+10,3
4031	H.-V. CHEM.-GRUNDSTF. (AUCH M. ANSCHL. WEITER- VERARB.)	INSGESAMT	99,5	123,5	127,5	+3,2	128,4	141,6	134,4	112,8	121,2	-5,6	+7,4
		INLAND	93,4	114,6	119,9	+4,6	117,7	129,9	130,7	107,0	111,9	-4,9	+4,6
		AUSLAND	107,8	135,5	137,9	+1,8	143,1	157,5	139,5	120,7	133,9	-6,4	+10,9
4034	H.-V. CHEM.-ERZEUGNISSEN F. GEWERBE, LANDWIRTSCHAFT	INSGESAMT	108,7	121,3	129,7	+6,9	121,5	143,9	129,1	123,5	123,2	+1,4	-0,2
		INLAND	106,3	116,9	124,1	+6,2	115,3	132,8	123,7	123,5	116,5	+1,0	-5,7
		AUSLAND	114,1	131,2	142,3	+8,5	135,4	169,3	138,1	123,2	138,4	+2,2	+12,3
4035	H.-V. PHARMAZEVUTISCHEN ERZEUGNISSEN	INSGESAMT	112,7	118,7	126,5	+8,3	120,6	132,1	124,9	125,0	131,9	+9,4	+5,5
		INLAND	112,6	116,8	124,6	+6,7	119,2	127,4	120,9	122,3	128,0	+7,4	+4,7
		AUSLAND	113,0	124,2	139,7	+12,5	124,7	145,5	136,7	133,1	143,4	+15,0	+7,7
4090	H.-V. CHEMIEFASERN	INSGESAMT	84,2	94,3	94,8	+0,5	97,2	104,5	98,0	80,5	96,0	-1,2	+19,3
		INLAND	85,6	91,8	87,5	-4,7	89,5	100,7	89,0	73,4	87,0	-2,8	+18,5
		AUSLAND	83,1	96,2	100,3	+4,3	103,1	107,5	104,9	85,9	102,9	-0,2	+19,8
53	HOLZBEARBEITUNG	INSGESAMT	100,6	112,1	125,3	+11,8	125,8	127,6	130,4	121,2	122,0	-3,0	+0,7
		INLAND	101,4	112,5	126,0	+12,0	125,8	127,7	130,8	123,0	122,4	-2,7	-0,5
		AUSLAND	93,6	108,9	119,5	+9,7	126,1	126,5	127,1	105,9	118,3	-6,2	+11,7
55	ZELLSTOFF-, HOLZSCHLIFF-, PAPIER-U. PAPPERZEUGUNG	INSGESAMT	97,1	106,9	115,4	+8,0	109,0	127,6	114,3	103,8	115,6	+6,1	+11,4
		INLAND	95,1	103,1	108,9	+5,6	103,1	123,0	108,3	98,4	105,8	+2,6	+7,5
		AUSLAND	103,7	119,4	137,0	+14,7	128,9	143,1	134,5	122,0	148,5	+15,2	+21,7
59	GUMMI-VERARBEITUNG	INSGESAMT	96,3	107,6	113,6	+5,6	110,8	119,7	111,2	107,0	116,6	+5,2	+9,0
		INLAND	95,7	107,3	114,2	+6,4	110,5	119,7	111,4	107,9	117,7	+6,5	+9,1
		AUSLAND	98,4	108,3	111,9	+3,3	111,7	119,6	110,9	104,2	112,9	+1,1	+8,3
	INVESTITIONSGUETER PRODUZIERENDES GEWERBE	INSGESAMT	108,5	119,5	123,0	+2,0	125,4	132,4	120,2	114,3	125,2	-0,2	+9,5
		INLAND	115,9	125,1	127,5	+1,9	130,5	140,0	120,5	120,5	129,1	-1,1	+7,1
		AUSLAND	97,3	111,1	116,1	+4,5	117,5	120,9	119,7	104,8	119,2	+1,4	+13,7
3021-25	STAHLVERFORMUNG, OBERFLÄCHENVEREDLUNG, HAERTUNG	INSGESAMT	104,1	121,3	123,7	+2,0	126,3	136,6	129,1	116,0	113,2	-10,4	-2,4
		INLAND	103,7	120,3	122,3	+1,7	124,6	134,9	127,2	116,1	110,9	-11,0	-4,5
		AUSLAND	106,7	127,6	132,2	+3,6	136,2	146,6	140,4	115,6	126,2	-7,3	+9,2
31	STAHL-U. LEICHTMETALLBAU, SCHIENENFAHRZEUGBAU	INSGESAMT	94,6	124,9	122,6	-1,8	131,9	110,4	123,8	127,8	128,3	-2,7	+0,4
		INLAND	103,9	128,8	137,4	+6,7	140,5	127,7	144,8	136,7	140,5	0	+2,8
		AUSLAND	69,9	114,6	83,3	-27,3	109,3	64,5	68,3	104,3	95,9	-12,3	-8,1
3111	H.-V. STAHL-U. L. METALLKON- STRUKT. (OH. GRUPENAUSR.--)	INSGESAMT	101,0	119,6	124,5	+4,1	131,2	122,7	130,3	126,6	118,2	-9,9	-6,6
		INLAND	102,6	120,6	128,9	+6,9	131,1	128,9	135,1	129,2	122,4	-6,6	-5,3
		AUSLAND	90,0	112,4	94,4	-16,0	131,9	80,8	97,4	109,4	90,0	-31,8	-17,7
32	MASCHINENBAU	INSGESAMT	100,7	111,8	117,8	+5,4	117,9	125,8	120,0	109,8	115,5	-2,0	+5,2
		INLAND	118,1	130,6	134,4	+2,9	137,6	143,7	130,9	133,1	129,9	-5,6	-2,4
		AUSLAND	84,6	94,2	102,3	+8,6	99,6	109,1	109,8	88,2	102,1	+2,5	+15,8

1) AUSGEWÄHLTE WIRTSCHAFTSZWEIGE (OHNE NAHRUNGS- UND GENUSSMITTELGEWERBE).

VERARBEITENDEN GEMERBE

INDEX  
= 100

1979	1979	1979	1980	1980	1980	1980	1980	1980	1980	1980	1980	1980	1980	1980	1980	1980	VERÄNDERUNG GEGENÜBER VORJAHRES-VOR- ZEITRAUM IN PROZENT	SYPRO- NR.
Okt.	Nov.	Dez.	Jan.	Feb.	Mar.	Apr.	Mai	Jun.	Jul.	Aug.	Sep.	Okt.	Nov.	Dez.				
133,9	124,5	111,3	124,8	129,6	140,1	125,5	120,9	118,4	116,1	101,5	122,8	133,0	116,4	116,8		+4,9	+0,3	
135,5	125,8	109,7	124,2	129,5	141,6	124,8	116,9	117,1	117,0	105,4	123,4	136,1	116,0	112,3		+2,4	-3,2	
130,2	121,7	114,7	126,1	129,9	137,1	127,2	129,6	121,4	113,9	93,1	121,4	126,5	117,3	126,5		+10,3	+7,8	
128,0	119,3	106,4	125,7	129,4	135,2	127,6	121,3	126,5	117,5	103,1	117,3	129,5	111,0	108,6		+2,1	-2,2	
157,3	131,3	99,3	116,1	120,3	127,5	119,5	116,9	121,4	113,8	101,3	114,7	125,5	106,2	100,1		+0,8	-5,7	
134,4	130,5	124,2	149,5	152,1	154,4	147,7	132,4	139,2	126,6	107,5	123,6	139,3	123,0	129,7		+4,4	+5,4	
156,1	131,8	100,9	82,3	99,9	128,9	140,6	144,1	150,1	148,8	134,4	148,5	154,8	120,2	92,7		-8,1	-22,9	
157,3	131,3	99,4	77,6	94,9	125,7	139,0	143,8	149,0	149,3	135,4	149,6	154,6	119,0	90,3		-9,2	-24,1	
141,3	138,7	119,0	140,3	161,6	168,8	159,6	147,5	163,6	142,7	122,2	134,1	158,1	135,1	122,7		+3,1	-9,2	
157,2	124,0	88,7	56,3	93,0	135,4	146,5	150,1	141,9	144,0	128,9	155,0	153,5	111,2	80,4		-9,4	-27,7	
159,5	124,9	88,3	54,4	92,2	135,1	147,1	150,8	142,4	147,1	129,9	156,3	155,2	112,1	80,0		-9,4	-28,6	
115,1	106,6	95,0	90,9	106,6	140,4	135,1	138,0	131,8	87,6	110,8	131,8	121,8	94,8	87,7		-7,7	-7,5	
164,1	138,1	106,3	109,5	118,9	149,7	155,5	155,9	159,3	163,7	146,4	163,1	169,3	118,3	83,0		-21,9	-29,8	
166,6	138,7	105,4	105,0	116,4	146,3	156,6	157,1	161,0	163,6	149,8	166,5	169,6	116,6	80,5		-23,6	-31,0	
146,9	134,1	112,9	139,9	135,9	172,2	148,0	147,9	147,4	164,8	123,1	139,8	167,5	129,3	100,4		-11,1	-22,4	
153,2	129,0	109,3	79,1	90,6	120,9	133,2	141,2	159,9	158,1	134,8	141,3	148,6	122,3	98,3		-10,1	-19,6	
152,8	129,0	109,4	79,0	89,8	120,2	133,6	141,3	160,0	158,0	133,8	141,4	148,6	120,7	98,2		-10,2	-18,6	
191,6	129,7	98,8	92,4	177,3	185,5	155,4	132,4	154,9	160,4	242,8	130,6	147,0	279,9	100,6		+1,8	-64,1	
112,5	104,4	101,2	114,8	119,7	136,2	120,3	111,0	115,3	114,7	94,0	109,8	127,7	90,7	91,9		-9,2	+1,3	
104,8	98,3	92,8	99,8	106,0	119,0	102,7	99,9	99,5	98,5	86,0	98,3	117,7	84,8	80,6		-13,1	-5,0	
133,7	121,6	124,4	156,7	157,7	184,0	169,3	142,0	159,3	159,8	116,1	141,9	155,5	107,4	123,2		-1,0	+14,7	
148,9	146,3	118,1	155,4	160,4	166,1	154,5	141,8	136,1	133,0	106,6	113,8	137,7	127,9	128,0		+8,4	+0,1	
148,0	137,8	112,4	149,2	164,0	164,1	152,3	140,9	131,9	131,9	108,6	110,7	134,7	121,6	121,9		+8,5	+0,2	
151,0	167,4	132,2	170,9	151,4	171,1	160,1	144,1	146,5	135,9	101,5	121,3	145,1	143,6	143,2		+8,3	-0,3	
128,3	115,9	100,0	112,3	111,9	121,3	118,2	109,0	101,5	103,7	93,0	98,0	110,3	101,0	90,4		-9,6	-10,5	
128,5	112,5	95,1	109,6	109,9	122,8	115,2	109,9	100,4	99,3	95,5	98,4	110,7	99,7	90,0		-5,4	-9,7	
127,2	134,9	126,7	127,0	122,8	113,3	134,5	104,0	107,6	127,5	79,5	95,4	107,8	108,2	92,5		-27,0	-14,5	
121,1	117,2	105,3	121,0	122,6	134,3	123,6	111,6	109,2	102,3	88,7	98,1	114,9	105,5	95,3		-9,5	-9,7	
117,8	107,3	97,5	117,3	114,5	122,9	114,3	104,5	104,3	99,8	84,1	95,1	110,8	98,0	88,3		-9,4	-9,9	
132,7	152,3	133,2	133,9	151,0	174,7	156,4	136,8	126,5	111,5	105,1	108,8	129,3	131,9	120,1		-9,8	-8,9	
130,2	123,2	113,0	138,1	134,8	136,8	129,2	123,4	129,6	117,9	106,5	120,7	128,9	114,5	119,1		+5,4	+4,0	
125,3	116,1	103,4	128,7	126,9	127,8	119,3	117,5	130,9	114,5	103,7	118,3	124,9	109,5	108,6		+5,0	-0,8	
139,3	136,4	130,8	155,3	149,1	153,2	147,2	134,3	127,3	124,2	111,8	125,0	136,2	123,7	138,3		+5,7	+11,8	
132,8	129,2	123,3	142,2	140,8	141,9	135,2	128,0	140,1	116,6	104,5	117,4	125,2	114,3	124,1		+0,6	+8,6	
122,6	119,0	111,4	129,3	130,3	130,2	123,2	120,7	148,2	111,8	99,5	109,7	117,0	106,9	111,7		+0,3	+4,5	
146,5	143,1	139,6	159,7	155,0	157,7	151,6	137,9	129,1	123,1	111,2	127,9	136,3	124,5	140,9		+0,9	+13,2	
133,1	125,3	106,0	139,0	148,6	144,2	134,9	125,8	125,5	126,5	114,1	129,8	138,1	119,5	111,9		+5,6	-6,4	
132,0	117,7	96,3	119,8	141,7	137,0	127,2	121,6	122,2	124,4	113,7	132,5	135,1	114,4	99,9		+3,7	-12,7	
135,6	142,6	128,0	182,9	164,4	160,6	152,3	135,3	126,7	131,1	114,9	123,7	145,1	130,9	139,3		+8,8	+6,4	
133,4	122,1	106,3	139,4	127,1	129,8	122,3	125,0	127,5	129,7	117,5	127,9	140,9	123,1	131,8		+24,0	+7,1	
132,8	119,9	104,8	136,7	123,0	122,6	116,6	120,6	125,4	126,8	113,3	126,7	136,6	121,2	126,1		+20,3	+4,0	
135,1	128,5	110,6	147,1	138,8	150,7	138,9	137,7	133,6	138,1	129,9	131,3	153,5	128,6	148,1		+33,9	+15,2	
100,5	92,3	98,7	104,8	101,4	107,3	102,6	95,2	96,2	74,3	72,2	95,0	94,9	95,3	97,9		-0,8	+2,7	
100,8	88,0	79,7	100,4	99,4	102,2	90,1	90,7	86,3	66,7	63,0	90,6	93,1	90,6	77,3		-3,0	-14,7	
100,3	95,7	113,3	108,3	102,9	111,3	112,2	98,6	103,8	80,1	79,3	98,3	96,3	98,8	113,7		+0,4	+15,1	
145,1	127,0	105,4	115,3	130,9	136,6	132,0	132,9	126,4	121,1	109,7	132,9	139,6	122,1	104,3		-1,0	-14,6	
144,9	127,5	105,0	114,7	131,1	137,4	132,3	133,2	127,0	123,3	111,6	134,0	141,1	122,6	103,5		-1,4	-15,6	
147,4	122,1	108,9	120,5	129,0	129,9	129,8	130,0	121,6	102,1	92,9	122,6	126,2	117,7	111,1		+2,0	-5,6	
117,8	115,9	93,3	126,1	127,3	129,5	119,0	112,6	111,4	110,1	92,4	108,9	123,5	111,5	111,9		+19,9	+0,4	
109,3	111,8	88,1	120,7	124,0	124,4	113,4	109,7	101,9	104,5	89,4	101,2	112,9	103,9	100,7		+14,3	-3,1	
146,2	129,8	110,6	144,1	138,6	146,7	137,6	122,3	143,5	128,9	102,3	134,9	158,9	136,8	149,7		+35,4	+9,4	
122,4	114,9	95,0	112,3	123,0	123,8	112,8	110,0	110,8	111,2	92,1	117,7	128,6	117,5	103,6		+9,1	-11,8	
123,6	115,0	92,9	114,2	120,9	123,9	111,1	111,6	111,4	111,0	94,5	118,2	131,4	118,7	103,0		+10,9	-13,2	
118,8	114,8	101,5	106,1	129,4	123,4	118,3	105,3	109,0	112,0	84,5	116,1	119,7	113,6	105,3		+3,7	-7,3	
132,1	125,9	118,1	125,8	131,1	140,3	120,9	122,4	117,3	118,6	102,3	121,9	130,9	118,3	126,4		+7,0	+6,8	
137,2	132,4	122,0	132,1	138,4	149,4	124,3	118,0	119,3	124,5	112,3	124,6	140,2	121,4	125,8		+3,1	+3,6	
124,3	115,9	112,3	116,1	120,6	126,5	115,7	129,1	114,3	109,4	87,0	117,9	116,7	113,6	127,3		+13,4	+12,1	
137,8	133,2	108,0	128,4	137,1	144,4	137,3	126,6	123,3	122,0	108,8	117,3	125,0	113,5	101,0		-6,5	-11,0	
137,4	130,3	106,1	126,1	136,0	142,7	134,3	125,7	121,5	121,9	109,2	117,2	122,5	111,3	99,0		-6,7	-11,1	
139,9	149,8	119,0	141,8	143,6	154,5	155,2	131,8	134,1	122,1	106,5	118,1	139,4	126,3	112,9		-5,1	-10,6	
131,2	141,9	122,7	109,3	110,6	111,3	118,4	100,0	153,1	113,3	117,4	152,8	132,8	113,5	138,6		+13,0	+22,1	
130,2	146,3	142,9	124,5	123,3	13													

SYPRO- NR.	WIRTSCHAFTSGLIEDERUNG		1978	1979	1980	VERÄNDERUNG GEGENÜBER VORJAHRES- ZEITRAUM IN PROZENT	1979	1980	1980	1980	1980	VERÄNDERUNG GEGENÜBER VORJAHRES-VOR- ZEITRAUM IN PROZENT	
			DURCHSCHNITT				4.-VJ	1.-VJ	2.-VJ	3.-VJ	4.-VJ		
3210	H.V.LANDW.MASCHINEN, ACKERSCHLEPPERN	INSGESAMT	97,8	102,4	94,2	-8,0	112,3	116,4	84,3	74,9	101,0	-10,1	+34,8
		INLAND	119,5	121,5	104,2	-14,2	132,7	128,0	91,9	85,9	111,0	-16,4	+29,2
		AUSLAND	76,9	83,9	84,5	+0,7	92,4	105,1	77,0	64,3	91,4	-1,1	+42,1
3220	H.V.METALLBEARBEITUNGS- MASCHINEN U.AE.	INSGESAMT	111,7	127,4	133,8	+5,0	129,0	134,0	138,0	128,2	134,9	+4,6	+5,2
		INLAND	140,1	163,4	163,7	+0,2	166,2	165,5	161,3	164,7	163,1	-1,9	-1,0
		AUSLAND	87,0	96,1	107,8	+12,2	96,7	106,7	117,6	96,4	110,4	+14,2	+14,5
3230	H.V.TEXTIL-U.MAHE- MASCHINEN	INSGESAMT	79,8	93,2	86,5	-7,2	109,7	106,0	85,4	72,0	82,6	-24,7	+14,7
		INLAND	103,5	114,1	103,0	-9,7	128,6	123,7	94,4	94,0	99,9	-22,3	+6,3
		AUSLAND	72,3	86,6	81,3	-6,1	103,7	100,4	82,6	65,0	77,1	-25,7	+18,6
3240	H.V.MASCHINEN F.D.NAHP- U.GENUSSMITTELGEW.USW	INSGESAMT	100,6	112,7	115,1	+2,1	128,2	117,0	112,0	108,9	122,6	-4,4	+12,6
		INLAND	112,0	114,1	103,9	+1,0	145,2	139,8	135,2	126,0	130,4	-10,2	+3,5
		AUSLAND	91,6	97,6	101,1	+3,6	114,7	99,0	93,6	95,2	116,5	+1,6	+22,4
3256	H.V.HUETTEN-U.WALZWERKS- EINR.USW (OH.BAUMASCH.)	INSGESAMT	98,7	111,1	125,4	+12,9	119,6	131,6	137,5	100,1	132,4	+10,7	+32,3
		INLAND	104,0	114,7	126,4	+10,2	126,3	136,8	125,7	114,6	128,6	+1,8	+12,2
		AUSLAND	92,0	106,4	124,1	+16,6	111,1	125,1	152,5	81,7	137,3	+23,6	+68,1
3257	H.V.BAU-, BAUSTOFF-U.AE. MASCHINEN	INSGESAMT	103,7	112,1	113,4	+1,2	120,9	126,5	116,9	104,5	105,7	-12,6	+1,1
		INLAND	137,2	159,6	144,9	-9,2	174,1	167,0	151,2	129,1	132,3	-24,0	+2,5
		AUSLAND	81,9	81,3	92,9	+14,3	86,4	100,2	94,6	88,5	88,5	+2,4	0
3260	H.V.ZAHNRAEDERN, GETRIE- BEN, LAGERN U.AE.	INSGESAMT	104,8	124,0	132,2	+6,6	124,9	151,4	139,9	125,2	112,2	-10,2	-10,4
		INLAND	115,6	133,0	141,8	+6,6	130,4	163,0	151,8	134,2	118,2	-9,4	-11,9
		AUSLAND	89,5	111,3	118,6	+6,6	117,2	135,1	123,0	112,5	103,9	-11,3	-7,6
3290	SONSTIGER MASCHINENBAU	INSGESAMT	97,6	105,5	115,4	+9,4	106,7	119,7	119,0	116,6	106,3	-0,4	-8,8
		INLAND	113,8	121,0	131,5	+8,7	126,7	134,4	123,6	143,8	124,2	-2,0	-13,6
		AUSLAND	78,5	87,2	96,4	+10,6	83,0	102,3	113,5	84,5	85,2	+2,7	+0,8
33	STRASSENFAHRZEUGRAU	INSGESAMT	124,9	130,7	127,5	-2,4	120,7	156,7	111,7	109,3	132,2	+1,9	+21,0
		INLAND	131,9	122,8	116,0	-5,5	120,1	157,3	94,1	88,5	124,3	+3,5	+40,5
		AUSLAND	116,2	140,6	141,7	+0,8	141,7	156,0	133,7	135,3	141,9	+0,1	+4,9
3311	H.V.KRAFTWAGEN U. -MOTOREN	INSGESAMT	125,0	129,5	125,9	-2,8	127,5	156,2	108,6	107,2	131,6	+3,2	+22,8
		INLAND	132,3	120,0	113,1	-5,7	116,1	157,1	87,5	83,9	124,0	+6,8	+47,8
		AUSLAND	116,4	140,5	140,9	+0,3	140,8	155,1	133,2	134,4	140,7	-0,1	+4,7
3312	H.V.PERSONENKRAFTWAGEN U.AE. (EINSCHL.MOTOREN)	INSGESAMT	120,4	116,8	108,6	-7,0	110,6	137,1	97,3	94,5	105,5	-4,6	+11,6
		INLAND	122,5	104,5	89,5	-14,4	93,7	127,2	75,8	72,0	82,8	-11,6	+15,0
		AUSLAND	117,6	132,8	133,5	+0,5	132,7	150,0	125,3	123,8	135,0	+1,7	+9,0
3313	H.V.LASTKRAFTWAGEN U.AE. (EINSCHL.MOTOREN)	INSGESAMT	141,3	174,8	187,6	+7,3	187,6	224,2	148,9	152,4	224,9	+19,9	+47,6
		INLAND	176,8	190,4	220,3	+15,7	217,6	292,6	140,7	150,9	310,1	+42,5	+124,9
		AUSLAND	112,9	162,3	161,3	-0,6	163,5	169,3	155,5	164,0	156,5	-4,3	-4,6
34	SCHIFFBAU	INSGESAMT	165,8	198,5	167,9	-15,4	221,3	112,8	207,9	164,0	186,7	-15,6	+13,8
		INLAND	144,4	220,3	169,8	-22,9	231,5	153,4	109,4	220,8	195,4	-15,6	-11,5
		AUSLAND	186,5	177,4	166,0	-6,4	211,4	73,4	303,4	109,0	178,3	-15,7	+63,6
36	ELEKTROTECHNIK	INSGESAMT	104,9	113,5	120,7	+6,3	124,0	125,7	118,3	112,6	126,3	+1,9	+12,2
		INLAND	111,9	120,4	127,0	+5,5	129,2	133,6	120,9	122,2	131,3	+1,6	+7,4
		AUSLAND	91,3	99,9	108,5	+8,6	113,8	110,4	113,2	93,9	116,6	+2,5	+24,2
3620	H.V.GERAETEN D.ELEKTRIZ. ERZEUGUNG,-VERTLG.U.AE.	INSGESAMT	103,3	100,0	110,2	+10,2	106,4	114,2	112,8	104,4	109,4	+2,8	+4,8
		INLAND	106,3	113,1	121,8	+7,7	116,0	131,9	118,1	119,8	117,3	+1,1	-2,1
		AUSLAND	97,4	79,0	91,7	+16,1	90,9	86,0	104,3	79,8	96,8	+6,5	+21,3
3650	H.V.ELEKTROHAUSHALTS- GERAETEN	INSGESAMT	92,0	112,6	117,8	+4,6	123,5	121,7	111,2	111,5	126,7	+2,6	+13,6
		INLAND	100,8	113,6	117,8	+3,9	118,4	122,1	109,0	114,5	125,8	+6,3	+9,7
		AUSLAND	72,6	109,9	117,5	+6,9	137,4	120,6	117,0	103,4	129,0	-6,1	+24,8
3660	H.V.ZAEHLERN, FERNMELDE-, MESS-U.REGELGERAETEN USW	INSGESAMT	116,0	148,5	156,4	+5,3	152,0	165,3	149,1	143,7	167,6	+3,5	+16,6
		INLAND	127,9	156,2	164,4	+5,2	170,5	168,9	157,7	156,3	174,6	+2,4	+11,7
		AUSLAND	94,8	133,0	146,4	+5,6	145,0	158,0	131,7	118,3	153,4	+5,8	+29,7
3670	H.V.RUNDFUNK-, FERNSEH-U. PHONOTECHN.GERAETEN	INSGESAMT	102,6	98,4	96,5	-1,9	117,8	98,3	90,4	87,4	110,1	-6,5	+26,0
		INLAND	110,3	89,7	89,8	+0,1	109,3	91,6	79,9	82,6	105,0	+3,9	+27,1
		AUSLAND	88,4	120,1	113,6	-5,4	139,0	115,1	116,6	99,5	123,0	-11,5	+23,6
3711-60	FEINMECHANIK, OPTIK	INSGESAMT	112,9	122,2	126,1	+3,2	134,1	130,2	125,2	120,3	128,6	-4,1	+6,9
		INLAND	110,5	121,4	124,4	+2,5	133,2	127,6	122,8	119,1	128,0	-3,9	+7,5
		AUSLAND	118,1	124,0	129,6	+4,5	136,0	135,6	130,1	123,1	129,8	-4,5	+5,4
38	H.V.EBM-WAREN	INSGESAMT	108,8	118,0	123,3	+4,5	125,9	133,5	123,4	114,3	122,1	-3,0	+6,8
		INLAND	107,0	117,2	121,0	+3,2	123,5	131,2	120,4	113,6	118,7	-3,9	+4,5
		AUSLAND	115,8	121,0	132,5	+9,5	134,9	142,6	134,8	117,4	135,3	+0,3	+15,2
3830	H.V.HEIZ-U.KOCHGERAETEN	INSGESAMT	101,7	108,3	117,6	+8,6	115,2	137,0	110,5	106,7	116,7	+1,0	+9,0
		INLAND	99,8	106,7	109,1	+2,2	112,1	128,2	102,4	95,2	110,4	-1,5	+16,0
		AUSLAND	107,8	113,8	145,0	+27,4	125,3	164,9	136,5	143,6	135,1	+7,8	-5,9
3842	H.V.STAHBLECHWAREN (OH.KOEBEL)	INSGESAMT	108,7	115,0	120,7	+5,0	123,7	124,2	124,4	113,6	120,4	-2,7	+6,0
		INLAND	104,3	114,0	116,5	+2,2	120,9	121,3	118,8	110,8	114,9	-5,0	+3,7
		AUSLAND	133,3	120,6	143,9	+19,3	139,4	140,1	155,7	129,4	150,6	+8,0	+16,4
3850	H.V.SCHLOSSEERN, BESCHLAEAGEN	INSGESAMT	108,0	116,9	118,5	+1,4	122,6	135,5	119,7	106,5	112,2	-8,5	+5,4
		INLAND	108,6	117,5	118,0	+0,4	121,9	135,7	117,8	107,6	111,0	-8,9	+3,2
		AUSLAND	105,5	114,0	120,6	+5,8	125,8	135,0	128,7	101,7	117,3	-6,8	+15,3

VERARBEITENDEN GEWERBE

INDEX  
= 100

1979	1979	1979	1980	1980	1980	1980	1980	1980	1980	1980	1980	1980	1980	1980	1980	1980	VERÄNDERUNG GEGENÜBER VORJAHRES-VOR- ZEITRAUM IN PROZENT	SYPRO- NR.
OKT.	NOV.	DEZ.	JAN.	FEB.	MAR.	APR.	MAI	JUN.	JUL.	AUG.	SEP.	OKT.	NOV.	DEZ.				
124,3	122,2	90,3	111,3	127,8	110,1	91,9	81,1	80,0	81,5	60,2	83,0	112,8	88,5	101,8	+12,7	+15,0	3210	
143,0	139,3	115,9	121,7	138,0	124,4	103,2	90,9	81,5	95,2	72,6	89,8	117,5	97,8	117,6	+1,5	+20,2		
106,1	105,7	65,4	101,3	117,9	96,2	80,9	71,6	78,5	68,3	48,1	76,5	108,3	79,4	86,6	+32,4	+9,1		
124,8	130,7	131,4	126,9	133,2	142,0	143,0	133,3	137,6	143,1	114,3	127,1	146,0	130,2	128,4	-2,3	-1,4	3220	
166,6	163,1	168,8	150,4	169,0	177,2	166,9	162,1	155,0	178,3	151,7	164,2	171,1	166,3	151,8	-10,1	-8,7		
88,6	102,6	98,9	106,6	102,1	111,4	122,2	108,3	122,4	112,6	81,8	94,9	124,3	98,8	108,0	+9,2	+9,3		
127,3	99,4	102,3	110,2	99,6	108,2	94,8	81,5	79,9	79,1	63,1	73,7	91,3	82,7	73,9	-27,8	-10,6	3230	
144,6	119,9	121,2	125,1	120,3	125,8	100,5	88,9	93,7	97,9	88,2	95,8	118,9	90,8	89,9	-25,8	-1,0		
121,9	93,0	96,3	105,4	93,1	102,6	93,0	79,2	75,5	73,1	55,2	66,7	82,5	80,1	68,8	-28,6	-14,1		
144,6	121,5	118,4	118,8	114,1	118,2	114,6	103,8	117,5	117,1	95,9	113,6	125,8	109,8	132,3	+11,7	+20,5	3240	
153,5	144,2	137,8	139,3	134,5	145,5	137,1	128,5	140,0	107,7	118,4	117,0	134,7	116,6	140,0	+1,6	+20,1		
137,5	103,5	103,0	102,6	97,8	96,5	96,8	84,3	99,7	96,7	78,0	110,8	118,7	104,4	126,3	+22,6	+21,0		
129,4	97,1	132,4	113,9	119,2	161,8	148,0	114,3	150,2	106,8	99,5	94,0	127,2	110,6	159,5	+20,5	+44,2	3256	
126,6	115,3	137,0	115,4	130,3	164,7	122,0	126,9	128,1	123,0	107,7	113,1	147,5	112,9	125,5	-8,4	+11,2		
132,9	74,0	126,5	111,9	105,2	158,1	180,9	98,3	178,2	86,2	89,1	69,8	101,4	107,7	202,7	+60,2	+88,2		
127,0	119,0	116,7	125,9	120,3	133,3	121,4	123,4	105,8	108,2	82,4	122,8	107,1	99,7	110,4	-5,4	+10,7	3257	
188,1	164,2	170,1	169,2	154,7	177,2	168,0	148,8	136,9	145,3	112,5	129,6	136,8	126,2	134,0	-21,2	+6,2		
87,3	89,7	82,1	97,8	98,0	104,8	91,2	106,9	85,6	84,1	62,9	118,4	87,8	82,6	95,1	+15,8	+15,1		
130,1	133,1	111,5	138,9	163,8	151,5	146,9	144,7	128,0	147,8	111,2	116,6	122,4	111,1	103,2	-7,4	-7,1	3260	
139,3	137,8	114,0	141,6	179,5	167,8	162,7	158,3	134,5	154,2	124,7	123,7	127,8	118,2	108,7	-4,6	-8,0		
117,1	126,5	107,9	135,0	141,6	126,6	124,8	125,6	118,7	138,8	92,2	106,6	114,9	101,2	95,5	-11,5	-5,6		
109,0	105,8	105,3	109,5	120,5	129,1	106,4	143,6	106,9	112,3	116,4	121,0	108,1	99,0	111,9	+6,3	+13,0	3280	
130,8	128,2	121,2	125,1	131,5	146,7	128,4	122,7	119,7	137,2	157,5	136,7	127,8	114,2	130,5	+7,7	+14,3		
83,4	79,2	86,4	91,0	107,5	108,4	80,5	168,3	91,8	83,0	67,9	102,5	84,9	81,0	89,8	+3,9	+10,9		
143,6	134,3	111,3	157,9	150,7	161,5	118,3	168,2	108,7	119,8	90,2	117,9	152,7	129,6	114,2	+2,6	-11,9	33	
135,7	124,3	100,4	151,1	152,9	163,8	98,2	91,5	92,5	98,0	73,7	95,7	158,0	119,4	95,4	-5,0	-20,1		
153,4	146,8	124,9	161,5	148,0	158,6	143,4	128,9	128,8	147,0	110,7	148,1	146,1	142,2	137,4	+10,0	-3,4		
140,3	132,5	109,7	159,1	149,1	160,5	115,5	104,9	105,4	117,6	88,3	115,6	152,7	128,7	113,5	+3,5	-11,8	3311	
130,1	120,8	97,4	156,0	152,3	163,1	91,4	85,5	85,7	93,5	69,7	88,5	159,0	119,0	93,9	-3,6	-21,1		
152,2	146,1	124,0	162,6	145,4	157,4	143,7	127,6	128,4	145,8	110,0	147,3	145,4	140,2	136,4	+10,0	-2,7		
123,4	114,7	93,8	132,9	133,6	144,9	106,6	97,0	88,3	101,4	79,2	102,8	117,0	101,7	97,9	+4,4	-3,7	3312	
111,5	96,3	73,4	116,0	125,7	139,9	83,1	75,0	69,3	79,2	58,2	78,6	93,0	81,4	74,0	+0,8	-9,1		
138,8	138,8	120,4	154,9	143,8	151,4	137,2	125,6	113,0	130,4	106,5	134,4	148,1	128,0	128,9	+7,1	+0,7		
200,6	195,8	166,3	252,2	204,5	216,0	147,3	133,1	166,3	175,4	120,6	161,2	280,2	225,3	169,1	+1,7	-24,9	3313	
214,5	232,1	206,2	337,2	272,6	266,1	128,9	133,3	160,0	158,5	121,5	133,6	457,6	288,8	183,9	-10,8	-36,3		
189,5	166,6	134,3	184,0	149,8	174,2	162,1	130,0	171,3	188,9	119,8	183,3	137,9	174,4	157,2	+17,1	-9,9		
251,4	180,3	232,1	115,9	74,6	147,8	50,4	434,8	138,6	98,2	174,3	219,4	73,4	106,2	380,6	+64,0	+258,4	34	
179,1	297,1	218,2	184,4	93,4	182,3	47,6	163,5	117,1	149,2	289,7	223,6	89,1	133,4	363,8	+66,7	+172,7		
321,5	67,1	245,6	49,6	56,3	114,4	53,1	697,6	159,5	48,9	62,6	215,4	58,2	79,9	396,8	+61,6	+396,6		
125,3	122,9	123,9	112,3	128,5	136,3	118,4	122,4	114,0	113,3	101,6	122,8	124,6	120,9	133,4	+7,7	+10,3	36	
133,8	127,8	126,1	121,4	134,8	144,7	125,4	118,3	119,0	121,7	113,7	131,2	136,0	123,0	134,8	+6,9	+9,6		
108,8	113,3	119,4	94,7	116,4	120,1	104,8	130,3	104,4	97,2	78,0	106,6	102,4	116,9	130,6	+9,4	+11,7		
106,7	105,7	106,7	98,1	117,6	126,9	107,4	121,4	109,5	105,8	95,9	111,5	103,7	102,2	122,3	+14,6	+19,7	3620	
121,6	114,6	111,9	115,1	137,3	143,2	119,9	117,5	116,8	121,0	117,8	120,5	124,7	105,8	121,4	+8,5	+14,7		
82,8	91,5	98,3	71,0	86,1	100,9	87,5	127,6	97,9	81,5	61,0	97,0	70,2	96,6	123,6	+25,7	+28,0		
135,4	124,8	110,4	121,8	120,3	122,9	111,6	105,1	116,8	109,5	93,1	131,9	140,1	123,3	116,6	+5,6	-5,4	3650	
127,3	120,4	107,5	129,0	118,0	119,2	109,2	102,0	115,8	112,4	95,7	135,3	142,9	120,1	114,4	+6,4	-4,7		
157,3	136,8	118,2	102,5	126,6	132,7	118,1	113,3	119,5	101,5	85,9	122,8	132,5	132,2	122,3	+3,5	-7,5		
154,3	159,1	172,5	143,2	167,7	184,9	154,6	152,4	140,3	149,2	126,7	155,1	157,1	162,1	183,6	+6,4	+13,3	3660	
166,5	167,8	177,1	147,4	161,4	198,0	166,7	151,5	154,9	160,8	136,7	171,5	160,6	167,5	195,8	+10,6	+16,9		
129,9	141,8	163,3	134,7	180,4	158,8	130,2	154,2	110,8	126,0	106,8	122,1	150,0	151,2	159,0	-2,6	+5,2		
126,4	114,5	112,6	93,7	105,2	96,0	96,2	89,1	85,8	82,1	82,4	97,7	119,1	108,4	102,8	-8,7	-5,2	3670	
118,7	105,4	103,9	87,6	100,1	87,2	85,6	77,6	76,5	72,8	79,9	95,0	116,6	100,2	98,1	-5,6	-2,1		
145,6	137,2	134,3	109,1	117,9	118,2	122,7	118,1	109,1	105,3	88,5	104,6	125,5	129,1	114,5	-14,7	-11,3		
152,2	131,2	118,9	128,8	127,1	134,7	128,3	118,2	129,1	133,9	106,6	120,5	134,2	125,9	125,6	+5,6	-0,2	3711-60	
155,7	129,0	115,0	123,3	124,9	134,7	124,7	117,0	126,8	133,2	104,2	119,9	132,6	126,1	125,2	+8,9	-0,7		
145,0	135,9	127,0	140,3	131,6	134,8	135,6	120,6	133,9	135,6	111,8	121,9	137,4	125,4	126,5	-0,4	+0,9		
137,8	132,2	107,6	131,4	131,0	138,2	131,9	120,5	117,7	117,5	102,8	122,7	135,3	121,8	109,1	+1,4	-10,4	38	
136,3	128,6	105,7	130,0	128,7	135,0	127,8	118,3	115,2	116,9	103,1	120,7	131,6	119,3	105,2	-0,5	-11,8		
143,6	146,3	114,9	136,8	140,1	150,9	147,9	128,9	127,5	119,8	101,8	130,7	149,7	131,5	124,6	+8,4	-5,2		
127,6	120,1	97,9	124,2	123,1	163,6	136,2	97,9	97,4	95,9	85,2	139,0	137,2	112,6	99,0	+1,1	-12,1	3830	
122,8	120,4	93,0	117,7	116,0	151,0	130,1	90,1	87,1	90,3	80,8	114,5	134,2	103,1	94,0	+1,1	-8,8		
143,1	119,2	113,7	145,1	145,9	203,8	155,7	123,3	130,5	113,8	99,4	217,7	146,9	143,1	115,3	+1,4	-19,4		
135,3	126,0	107,7	120,2	121,9	130,5	126,5	129,3	117,5	118,6	103,5	118,7	141,2	113,8	106,1	-1,5	-6,8	3842	
134,7	124,8	103,1	119,0	120,1	124,9	121,9	121,6	113,0	115,8	104,2	112,4	131,1	111,8	101,9	-1,2	-8,9		
138,9	145,7	133,5	127,2	131,6	161,5	152,2	172,3	142,7	134,2	100,0	153,9	197,4	124,7	129,6	-2,9	+3,9		
137,1	132,6	98,1	130,6	141,9	134,1	128,8	114,5	115,8	98,9	100,9	119,8	128,3	112,1	96,1	-2,0	-14,3	3850</	

## 1 AUFTASSEINGANG IM

1.1 WERT  
1976

SYPRO- NR.	WIRTSCHAFTSGLIEDERUNG		DURCHSCHNITT			VERÄNDERUNG GEGENÜBER VORJAHRES ZEITRAUM IN PROZENT	1979	1980	1980	1980	1980	VERÄNDERUNG GEGENÜBER VORJAHRES-VOR- ZEITRAUM IN PROZENT	
			1978	1979	1980		4.VJ	1.VJ	2.VJ	3.VJ	4.VJ		
50	H.V.BUEROMASCHINEN,ADV- GERAETEN U.-EINR.	INSGESAMT	119,4	153,7	158,8	+3,3	128,4	145,0	139,0	176,3	175,0	+36,3	-0,7
		INLAND	117,4	158,7	162,5	+2,4	128,9	148,2	138,6	189,7	173,4	+34,5	-8,6
		AUSLAND	121,8	147,7	154,4	+4,5	127,8	141,1	139,5	160,2	177,0	+38,5	+10,5
5060	H.V.BUEROMASCHINEN	INSGESAMT	109,1	111,9	114,4	+2,2	127,1	117,8	127,1	96,6	115,9	-8,8	+20,0
		INLAND	112,1	124,3	125,4	+0,9	144,8	123,1	137,3	106,3	134,7	-7,0	+26,7
		AUSLAND	106,6	101,1	104,6	+3,5	111,6	112,9	118,1	88,1	99,4	-10,9	+12,8
5090	H.V.ADV-GERAETEN U.-EINRICHTUNGEN	INSGESAMT	123,4	170,0	176,2	+3,6	128,9	155,6	143,6	207,4	198,1	+53,7	-4,5
		INLAND	119,1	169,5	174,1	+2,7	123,8	156,1	139,0	215,9	185,6	+49,9	-14,0
		AUSLAND	129,3	170,6	179,0	+4,9	135,8	154,9	150,0	195,7	215,3	+58,5	+10,0
	VERBRAUCHSGUETER PRODUZIERENDES GEWERBE	INSGESAMT	108,2	116,7	121,6	+4,2	125,5	111,3	120,1	112,6	122,4	-2,5	+8,7
		INLAND	107,7	115,7	120,2	+3,9	124,1	129,5	118,2	112,3	120,7	-2,7	+7,5
		AUSLAND	110,8	122,7	130,2	+6,1	134,0	142,4	131,3	114,3	132,9	-0,8	+16,3
51	FEINKERAMIK	INSGESAMT	107,5	118,2	129,5	+9,6	119,5	147,7	131,6	120,0	118,7	-0,7	-1,1
		INLAND	110,1	118,1	128,7	+9,0	111,4	150,7	129,8	123,7	110,7	-0,6	-10,5
		AUSLAND	102,6	118,4	130,8	+10,5	134,6	141,9	134,8	112,8	133,9	-0,5	+18,7
5110	H.V.PORZELLAN	INSGESAMT	114,5	126,3	138,7	+9,8	127,4	158,9	138,5	124,1	133,3	+4,6	+7,4
		INLAND	119,2	128,0	137,6	+7,5	125,1	159,8	133,3	132,9	124,6	-0,4	-6,2
		AUSLAND	108,0	123,8	140,1	+13,2	130,4	157,6	148,6	112,0	145,3	+11,4	+29,7
52	H.U.VERARB.V.GLAS	INSGESAMT	110,9	121,9	128,5	+5,4	132,5	145,8	123,1	118,8	126,3	-4,7	+6,3
		INLAND	109,3	120,1	124,4	+3,6	132,4	141,9	116,3	117,0	122,3	-7,6	+4,5
		AUSLAND	118,2	130,2	147,3	+13,1	133,2	163,5	154,5	126,8	144,5	+8,5	+14,0
5421-24	H.V.HOLZMOEBELN, POLSTERMOEBELN	INSGESAMT	115,3	119,9	128,0	+6,8	128,8	139,2	122,3	120,7	129,7	+0,7	+7,5
		INLAND	115,5	120,2	128,4	+6,8	129,2	139,1	122,3	121,5	130,9	+1,3	+7,7
		AUSLAND	112,9	117,9	124,2	+5,3	125,5	140,2	122,3	114,7	119,8	-4,5	+4,4
56	PAPIER-U.PAPPE- VERARBEITUNG	INSGESAMT	107,5	117,9	128,8	+9,2	126,8	135,3	128,0	123,8	127,9	+0,9	+3,3
		INLAND	106,2	117,0	126,4	+8,0	125,4	133,4	125,6	121,6	125,2	-0,2	+3,0
		AUSLAND	119,6	127,4	151,7	+19,1	140,6	154,0	151,6	146,0	155,1	+10,3	+6,2
5610	H.V.TAPETEN,SPEZ.PAPIE- REN,VERPACKUNGSMITTELN	INSGESAMT	100,5	111,4	121,0	+8,6	121,7	129,8	122,6	114,8	116,7	-4,1	+1,7
		INLAND	100,0	110,6	119,2	+7,8	120,2	128,8	120,8	113,2	114,2	-5,0	+0,9
		AUSLAND	105,6	119,7	139,9	+16,9	137,7	140,9	142,2	132,7	143,7	+4,4	+8,3
57	DRUCKEREI,VERVIELFAEL- TIGUNG	INSGESAMT	115,2	128,9	139,9	+8,5	142,0	136,9	135,3	136,0	151,4	+6,6	+11,3
		INLAND	115,1	127,8	137,0	+7,2	140,4	133,8	132,7	133,6	147,9	+5,3	+10,7
		AUSLAND	116,0	150,5	200,2	+33,0	174,9	201,8	189,9	184,7	224,2	+28,2	+21,4
58	H.V.KUNSTSTOFFWAREN	INSGESAMT	112,9	133,1	140,5	+5,6	139,2	153,4	142,9	132,7	133,2	-4,3	+0,4
		INLAND	111,8	132,1	139,6	+5,7	137,7	151,7	142,0	133,5	131,2	-4,7	-1,7
		AUSLAND	117,6	137,5	145,0	+5,5	146,0	161,3	147,3	129,0	142,3	-2,5	+10,3
61	LEDERPERZUGUNG	INSGESAMT	100,0	118,1	102,7	-13,0	127,3	120,4	95,5	82,3	112,7	-11,5	+36,9
		INLAND	103,3	123,4	105,8	-14,3	132,1	121,9	98,6	85,6	117,2	-11,3	+36,9
		AUSLAND	89,6	101,7	93,0	-8,6	112,2	115,8	85,7	72,1	98,5	-12,2	+36,6
6251	H.V.SCHUHEN	INSGESAMT	103,7	111,4	119,5	-1,7	146,5	91,1	147,0	72,5	127,5	-13,0	+75,9
		INLAND	104,7	110,8	110,5	-0,3	144,7	93,8	146,9	75,4	125,9	-13,0	+67,0
		AUSLAND	97,4	115,3	103,0	-10,7	157,7	73,6	147,2	54,0	137,3	-12,9	+154,3
63	TEXTILGEWERBE	INSGESAMT	99,4	101,6	100,8	-0,8	107,2	114,1	98,9	87,8	102,6	-4,3	+16,9
		INLAND	98,7	100,0	99,1	-0,9	104,8	112,6	96,4	87,5	100,1	-4,5	+14,4
		AUSLAND	102,7	108,4	108,2	-0,2	117,6	120,6	109,7	89,1	113,5	-3,5	+27,4
6312	BAUMWOLLSPINNEREI	INSGESAMT	84,5	87,2	83,8	-3,9	93,0	103,9	83,2	66,5	81,5	-12,4	+22,6
		INLAND	88,2	89,3	84,9	-4,9	97,3	107,8	82,1	66,6	83,0	-14,7	+24,6
		AUSLAND	68,7	78,5	79,0	+0,6	74,7	87,4	87,8	66,1	74,6	-0,1	+12,9
6332	BAUMWOLLWEBEREI,ANG	INSGESAMT	105,2	96,3	90,0	-6,5	99,8	103,3	90,5	70,6	95,4	-4,4	+35,1
		INLAND	103,5	91,6	83,6	-8,7	93,9	97,1	85,9	65,1	86,5	-7,9	+32,9
		AUSLAND	110,7	110,4	109,1	-1,2	117,9	122,4	104,5	87,2	122,2	+3,6	+40,1
6370	WIRKEREI,STRICKEREI	INSGESAMT	100,9	105,2	107,0	+1,7	111,1	120,9	101,0	99,3	106,8	-3,9	+7,6
		INLAND	100,0	104,5	106,3	+1,7	109,4	119,7	99,5	99,5	106,3	-2,8	+6,8
		AUSLAND	108,2	110,8	112,7	+1,7	124,4	130,1	112,3	97,1	111,1	-10,7	+14,4
6380	H.V.TEPPICHEN U.AE., BESCHICHTETEM GEWEBE	INSGESAMT	94,5	101,3	102,0	+0,7	104,5	112,5	100,4	93,5	101,8	-2,6	+8,9
		INLAND	95,6	101,5	102,6	+1,1	105,5	112,2	100,2	95,1	102,8	-2,6	+8,1
		AUSLAND	89,5	100,2	99,7	-0,5	99,8	113,7	101,5	86,3	97,4	-2,4	+12,9
64	BEKLEIDUNGSGEWERBE	INSGESAMT	106,3	107,5	108,0	+0,5	116,7	121,1	99,0	104,0	107,8	-7,6	+3,7
		INLAND	104,7	104,6	104,5	-0,1	113,1	116,9	96,3	100,2	104,6	-7,5	+4,4
		AUSLAND	120,2	131,7	137,9	+4,7	146,9	156,8	122,6	136,8	135,2	-8,0	-1,2
6413	H.V.HERRENOBERBEKLEIDUNG	INSGESAMT	96,6	92,7	98,7	+6,5	92,3	120,7	87,1	96,0	91,0	-1,4	-5,2
		INLAND	96,9	91,9	97,0	+5,5	91,2	116,0	87,0	94,8	90,1	-1,2	-5,0
		AUSLAND	94,6	98,3	111,6	+13,5	100,0	155,3	88,3	104,3	98,3	-1,7	-5,8
6414	H.V.DAMEN-U.KINDER- OBERBEKLEIDUNG	INSGESAMT	109,8	112,1	112,8	+0,6	125,6	120,6	103,0	112,0	115,7	-7,9	+3,3
		INLAND	106,7	107,5	107,9	+0,4	119,9	115,8	98,4	106,4	117,9	-7,5	+4,2
		AUSLAND	136,3	151,1	154,7	+2,4	173,4	161,3	141,8	159,5	156,1	-13,0	-2,1
6421	H.V.HERREN-,DAMEN-U. KINDERWAESCHE	INSGESAMT	103,6	109,5	91,9	-16,1	116,1	107,5	92,2	77,7	90,2	-22,3	+16,1
		INLAND	103,7	108,8	90,9	-16,5	115,2	105,9	91,7	76,7	89,2	-22,6	+16,3
		AUSLAND	102,2	118,7	105,8	-10,9	126,6	128,7	98,8	91,1	104,7	-17,3	+14,9



VERARBEITENDEN GEMERBE

INDEX  
= 100

1979	1979	1979	1980	1980	1980	1980	1980	1980	1980	1980	1980	1980	1980	1980	1980	1980	1980	VERÄNDERUNG GEGENÜBER VORJAHRES-VOR- ZEITRAUM IN PROZENT	SYPRO- NR.
OKT.	NOV.	DEZ.	JAN.	FEB.	MAR.	APR.	MAI	JUN.	JUL.	AUG.	SEP.	OKT.	NOV.	DEZ.					
118,8	124,8	141,6	121,7	148,4	164,8	140,9	137,5	138,6	227,5	137,6	163,9	195,8	138,6	190,7	+34,7	+37,6	50		
115,8	131,7	139,1	121,5	149,6	173,5	133,8	144,3	137,6	247,3	140,7	181,0	190,1	129,1	201,0	+44,5	+55,7			
122,4	116,4	144,6	122,0	147,0	154,2	149,6	129,2	139,7	203,5	133,8	143,2	202,7	150,1	178,1	+23,2	+18,7			
125,4	134,2	121,8	109,5	108,8	135,0	121,3	134,4	125,6	87,8	94,3	107,8	116,8	116,1	114,8	-5,7	-1,1	5060		
143,7	152,6	138,2	121,4	119,8	128,6	118,5	163,3	130,2	89,5	108,0	121,5	145,4	130,4	128,2	-7,2	-1,7			
109,3	118,1	107,4	99,1	99,1	146,5	123,8	109,0	121,6	86,3	82,2	95,9	91,6	103,5	103,0	-4,1	-0,5			
116,2	121,1	149,3	126,5	163,9	176,4	148,6	138,6	143,6	282,0	154,4	185,8	226,6	147,4	220,2	+47,5	+49,4	5080		
107,0	125,1	139,4	121,6	159,0	187,6	138,6	138,3	140,0	297,0	151,0	199,8	204,1	128,7	223,9	+60,6	+74,0			
128,8	115,6	162,9	133,3	170,5	160,9	162,3	139,1	148,6	261,3	159,2	166,5	257,5	173,1	215,2	+32,1	+24,3			
147,8	128,8	100,0	120,9	125,8	147,3	135,0	116,3	108,9	107,0	97,0	133,7	144,4	119,5	103,4	+3,4	-13,5			
145,5	127,4	99,5	119,7	124,2	144,7	132,5	114,9	107,2	106,8	97,6	132,5	141,7	118,1	102,2	+2,7	-13,5			
161,9	137,2	103,0	128,6	135,9	162,7	150,1	124,7	119,2	108,3	93,7	140,9	160,8	127,7	110,3	+7,1	-13,6			
133,2	126,6	98,7	135,5	141,0	166,5	144,7	126,5	123,5	125,4	100,8	133,7	148,2	107,4	100,6	+1,9	-6,3	51		
135,1	112,7	86,5	140,3	146,1	165,7	143,7	127,8	117,9	125,4	110,1	135,7	129,8	102,8	99,4	+14,9	-3,3			
129,6	152,6	121,6	126,4	131,3	168,0	146,5	124,0	134,0	125,2	83,3	129,8	182,8	116,0	102,8	-15,5	-11,4			
153,6	126,9	101,6	130,6	148,2	197,8	151,4	140,8	123,2	122,5	103,4	146,4	157,7	127,3	114,8	+13,0	-9,8	5110		
155,6	123,5	96,2	140,8	161,8	176,9	150,9	137,7	111,3	126,7	120,3	151,6	144,9	117,1	111,7	+16,1	-4,6			
150,7	131,6	109,0	116,6	129,3	226,8	152,1	145,0	139,6	116,8	80,0	139,2	175,5	141,4	119,0	+9,2	-15,8			
135,0	144,5	118,1	146,1	144,7	146,7	128,5	121,0	119,9	117,5	105,6	133,3	137,9	123,4	117,6	-0,4	-4,7	52		
133,1	145,3	118,7	146,8	141,2	137,8	119,3	116,3	125,7	116,5	105,3	129,3	134,6	119,0	113,3	-4,5	-4,8			
143,6	140,6	115,4	143,1	160,5	186,8	170,4	142,7	150,3	121,9	106,9	151,7	153,0	143,0	137,5	+19,2	-3,8			
143,5	135,1	107,9	140,1	137,4	140,2	128,5	119,4	118,9	116,6	113,6	132,0	143,7	130,6	114,8	+6,4	-12,1	5421-24		
143,0	135,8	108,9	140,3	136,7	146,3	128,3	119,6	118,9	117,3	114,5	132,6	144,4	132,1	116,2	+6,7	-12,0			
148,1	129,0	99,3	138,1	142,6	139,9	129,9	118,4	118,5	111,3	106,0	126,9	138,1	118,5	102,7	+3,4	-13,3			
138,6	131,8	110,1	137,3	131,9	136,8	130,8	125,0	128,2	128,5	112,8	130,2	140,0	125,7	118,1	+7,3	-6,0	56		
137,4	130,2	108,7	135,9	129,7	134,6	128,2	122,8	125,7	127,4	110,2	127,2	136,7	123,2	115,7	+6,4	-6,1			
150,1	147,4	124,4	151,1	153,3	157,5	155,7	146,1	152,9	139,2	138,3	160,5	172,4	150,7	142,1	+16,2	-5,7			
136,4	126,2	102,5	129,3	126,8	133,4	126,9	120,3	120,6	121,0	103,4	120,1	127,8	115,2	107,2	+4,6	-6,9	5610		
135,7	124,1	100,9	128,3	125,6	132,5	124,8	118,8	118,7	119,4	102,6	117,5	125,1	113,1	104,4	+3,5	-7,7			
144,6	148,6	119,8	139,7	140,1	142,8	148,6	136,8	141,1	138,3	112,1	147,7	156,4	138,0	136,6	+14,0	-1,0			
148,2	141,4	136,3	137,3	135,0	138,5	136,6	132,8	136,6	139,3	127,3	141,3	158,3	147,8	148,1	+8,7	+0,2	57		
145,9	140,9	134,3	132,3	132,8	136,3	134,0	131,3	124,8	136,8	125,6	138,3	155,5	143,3	144,8	+7,8	+1,0			
196,2	151,8	176,8	238,9	181,3	185,2	189,8	165,0	212,9	190,1	160,7	203,3	215,4	241,4	215,8	+22,1	+10,6			
155,1	143,1	119,3	147,6	155,8	156,7	149,3	140,9	138,5	142,1	116,4	139,6	147,6	133,4	118,6	-0,6	-11,1	58		
152,3	142,2	118,7	144,7	154,7	155,7	148,2	140,0	137,7	143,3	117,8	139,4	146,6	131,6	115,5	-2,7	-12,2			
168,3	147,4	122,4	161,4	161,0	161,5	154,6	145,5	141,9	136,7	110,0	140,2	152,0	141,6	133,4	+9,0	-5,8			
122,5	140,3	119,2	132,9	112,2	116,2	101,5	89,2	95,8	93,7	62,8	90,5	103,6	120,0	114,4	-4,0	-4,7	61		
122,9	143,5	130,0	129,5	118,7	117,4	106,2	90,5	99,2	95,6	63,9	97,3	103,5	125,2	123,0	-5,4	-1,8			
121,3	130,0	85,3	143,4	91,9	112,2	86,7	85,0	85,4	87,9	59,2	69,3	104,0	104,0	87,5	+2,6	-15,9			
226,6	147,5	65,3	50,5	68,2	154,6	214,6	157,6	68,7	49,2	50,1	118,2	206,7	113,4	62,3	-4,6	-45,1	6251		
222,6	147,5	63,9	51,7	70,3	159,4	213,1	158,0	69,7	51,3	53,4	121,5	206,0	111,1	60,6	-5,2	-45,5			
251,1	147,4	74,5	42,6	54,3	123,8	152,2	155,0	62,3	35,8	29,0	97,3	211,2	127,8	73,0	-2,0	-42,9			
128,2	111,8	81,6	101,9	108,6	131,7	113,2	95,6	87,8	79,6	68,4	115,3	121,1	102,1	84,6	+3,7	-17,1	63		
125,7	108,6	80,2	100,8	107,1	129,8	111,5	92,4	85,2	78,6	68,8	115,1	117,5	100,6	82,2	+2,5	-18,3			
139,3	125,9	87,7	106,6	115,1	146,0	120,8	109,3	99,0	84,4	66,7	116,1	137,0	108,5	94,9	+8,2	-12,5			
94,1	109,0	75,9	103,7	118,4	89,6	88,2	73,1	88,3	62,5	48,9	88,0	86,2	84,1	74,1	-2,4	-11,9	6312		
98,0	112,3	81,7	109,6	123,7	90,0	87,8	69,8	88,7	62,8	47,1	89,8	86,2	87,1	75,8	-7,2	-13,0			
77,5	95,3	51,3	78,8	95,5	87,8	90,0	87,2	86,3	61,5	56,2	80,5	85,9	71,3	66,7	+30,0	-6,5			
108,3	106,4	84,8	96,8	101,2	112,0	102,1	87,8	81,7	67,0	52,7	92,0	106,0	98,5	81,7	-3,7	-17,1	6332		
106,2	94,7	80,8	96,0	95,4	99,8	98,0	82,2	77,5	62,0	50,1	83,2	95,0	91,5	73,0	-9,7	-20,2			
114,7	142,0	96,9	99,4	118,7	149,0	114,7	104,6	94,3	82,1	60,5	118,9	139,2	119,5	107,8	+11,2	-9,8			
154,1	112,4	66,8	80,4	106,8	175,6	130,7	95,9	76,5	77,7	68,6	151,5	142,1	103,6	74,8	+12,0	-27,8	6370		
149,5	111,2	67,4	80,6	106,8	171,8	127,9	94,6	76,1	78,2	70,7	149,7	138,8	104,1	76,0	+12,8	-27,0			
189,8	121,4	62,0	78,5	107,4	204,5	152,2	105,2	79,5	73,3	53,1	165,0	167,5	99,9	66,0	+6,5	-33,9			
114,7	108,9	89,8	119,2	106,7	111,6	106,6	97,7	96,9	96,1	80,5	103,9	114,0	102,4	88,9	-1,0	-13,2	6380		
115,5	109,9	91,0	121,0	104,7	111,0	106,1	96,3	98,1	96,8	83,7	104,7	114,8	103,6	89,9	+1,2	-13,2			
110,8	104,2	84,3	111,0	116,1	114,0	108,7	104,3	91,5	92,9	65,7	100,2	110,7	97,0	84,4	+0,1	-13,0			
180,0	109,3	60,8	75,3	99,1	188,9	152,0	83,8	61,3	62,8	79,4	169,9	168,7	94,4	60,3	-0,8	-36,1	64		
172,1	106,5	60,8	75,3	95,4	180,1	144,5	83,4	60,9	61,6	76,6	162,4	160,0	93,1	60,7	-0,2	-34,8			
247,8	132,8	60,2	75,5	130,4	264,4	216,6	86,6	64,6	73,4	103,5	233,6	243,1	105,5	57,0	-5,3	-46,0			
141,0	80,7	55,1	71,6	113,8	176,6	136,1	71,6	53,7	54,7	75,6	157,6	143,7	74,0	55,4	+0,5	-25,1	6413		
137,0	80,4	56,2	72,7	107,2</															

## 1 AUFTRAGSEINGANG IM

1.2 VOLU

1976

SYPRO- NR.	WIRTSCHAFTSGLIEDERUNG	1978 1979 1980			VERÄNDERUNG GEGENÜBER VORJAHRES- ZEITRAUM IN PROZENT	1979	1980	1980	1980	1980	VERÄNDERUNG GEGENÜBER VORJAHRES- ZEITRAUM IN PROZENT		
		DURCHSCHNITT											
	VERARBEITENDES GEWERBE 1)	INSGESAMT	102,8	109,1	106,7	-2,2	112,0	116,7	106,1	98,6	105,7	-5,6	+7,2
		INLAND	104,6	109,5	106,2	-3,0	111,9	116,5	104,0	99,7	104,7	-6,4	+5,0
		AUSLAND	98,8	108,3	107,9	-0,4	112,1	117,2	110,9	96,1	107,9	-3,7	+12,1
	GRUNDSTOFF-UND PRODUKTIONSGÜTER- GEWERBE	INSGESAMT	103,0	110,0	107,2	-2,5	108,9	116,5	110,1	99,5	102,6	-5,8	+3,1
		INLAND	98,7	104,9	101,1	-3,6	103,6	107,9	104,2	96,2	96,6	-6,8	+0,4
		AUSLAND	114,0	123,0	122,5	-0,4	122,1	138,7	125,6	106,0	118,1	-3,3	+9,4
25	GEM.-U. VERARB.-V. STEINEN U. ERDEN	INSGESAMT	101,0	107,5	105,7	-1,7	112,9	87,7	119,1	116,6	99,0	-12,3	-15,1
		INLAND	100,0	106,6	104,4	-2,1	112,3	84,0	118,0	117,2	97,8	-12,9	-16,6
		AUSLAND	114,0	118,6	122,9	+3,6	119,4	135,5	132,5	113,6	113,8	-4,7	+2,9
2531	H.-V. ZEMENT	INSGESAMT	100,5	105,8	103,7	-2,0	109,1	81,8	121,1	116,8	94,0	-13,8	-19,5
		INLAND	99,0	106,0	104,1	-1,8	109,9	80,9	121,6	118,3	94,7	-13,8	-19,9
		AUSLAND	126,4	102,2	95,4	-6,7	93,5	97,1	111,8	90,2	82,9	-11,3	-8,1
2541	ZIEGELERIE	INSGESAMT	106,0	111,1	105,0	-5,5	109,6	96,0	116,0	116,1	91,1	-16,9	-21,5
		INLAND	106,0	112,2	104,8	-6,6	110,1	93,4	116,9	117,8	90,2	-18,1	-23,4
		AUSLAND	106,0	104,1	106,4	+2,2	105,6	113,8	109,2	105,0	97,7	-7,5	-7,0
2559	H.-V. BETONERZEUGN. (OH. BIMS, GR. FERTIG- BAUTEILE)	INSGESAMT	100,6	109,6	107,3	-2,1	118,9	83,4	122,0	120,8	102,4	-13,9	-15,2
		INLAND	100,2	109,4	107,0	-2,2	118,8	82,9	122,0	120,5	101,9	-14,2	-15,4
		AUSLAND	139,5	128,2	136,9	+6,8	121,3	129,2	123,8	147,9	146,4	+20,7	-1,0
2711	HOCHOFEN-, STAHL-U. WÄRMWÄRMWERKE (OH. STAHLROHRE)	INSGESAMT	101,1	109,8	107,0	-2,6	103,6	117,9	109,5	101,6	98,8	-4,6	-2,8
		INLAND	91,4	100,1	94,1	-6,0	95,9	102,8	95,2	89,5	89,3	-6,9	-0,2
		AUSLAND	129,5	137,2	143,7	+4,7	125,6	161,1	150,3	136,7	126,3	+0,6	-7,6
2850	NE-METALLHALBZUGWERKE	INSGESAMT	106,0	118,8	117,2	-1,3	125,3	131,2	123,7	100,7	112,6	-10,1	+11,8
		INLAND	100,6	114,1	114,5	+0,4	118,3	127,7	121,5	99,9	108,1	-8,6	+8,2
		AUSLAND	120,4	131,6	124,3	-5,5	143,7	141,0	129,5	102,9	123,9	-13,8	+20,4
2910	EISEN-, STAHL-U. TEMPERGLIESSEREI	INSGESAMT	92,3	101,2	90,6	-10,5	103,5	101,6	93,1	83,1	85,1	-17,8	+2,4
		INLAND	91,9	97,9	88,7	-9,4	99,9	99,4	90,9	81,6	83,5	-16,4	+2,3
		AUSLAND	95,1	120,6	102,1	-15,3	125,0	114,3	106,7	92,9	94,8	-24,2	+2,0
3011-15	ZIEHEREIEN UND KALT- WÄRMWERKE	INSGESAMT	103,4	109,0	104,5	-4,1	110,6	119,8	108,0	90,7	99,8	-9,8	+10,0
		INLAND	98,9	105,0	99,1	-5,6	103,7	112,5	101,5	87,7	94,4	-9,0	+7,6
		AUSLAND	120,1	123,5	123,7	+0,2	135,5	145,1	130,4	100,9	118,5	-12,5	+17,4
40	CHEMISCHE INDUSTRIE	INSGESAMT	106,6	113,5	109,5	-3,5	111,1	120,8	110,5	100,9	105,7	-4,9	+4,8
		INLAND	102,9	107,5	103,7	-3,5	103,7	112,3	105,5	97,7	99,3	-4,2	+1,6
		AUSLAND	113,6	124,6	120,1	-3,6	125,0	136,4	120,0	106,8	117,4	-6,1	+9,9
4090	H.-V. CHEMIEFASERN	INSGESAMT	93,5	96,5	91,9	-4,8	96,1	102,3	95,1	77,6	92,9	-3,3	+19,7
		INLAND	92,1	92,9	85,9	-7,5	88,3	99,1	86,8	71,7	86,0	-2,6	+19,9
		AUSLAND	94,4	99,3	96,4	-2,9	102,3	104,8	101,3	81,9	98,0	-4,2	+19,7
53	HOLZBEARBEITUNG	INSGESAMT	91,1	96,1	94,4	-1,8	103,0	99,8	98,0	89,4	90,4	-12,2	+1,1
		INLAND	91,4	95,8	93,8	-2,1	102,3	98,9	97,1	89,7	89,6	-12,4	-0,1
		AUSLAND	88,4	98,4	101,2	+2,8	111,0	109,2	107,8	88,8	98,9	-10,9	+11,4
55	ZELLSTOFF-, HOLZSCHLIFF-, PAPIER-U. PAPPERZEUGUNG	INSGESAMT	102,1	107,5	105,9	-1,5	105,7	121,2	104,6	93,7	104,4	-1,2	+11,4
		INLAND	99,7	103,5	99,8	-3,6	99,7	116,9	98,7	88,7	95,7	-4,0	+7,9
		AUSLAND	109,9	121,0	125,9	+4,0	126,2	135,5	124,2	110,5	137,7	+5,9	+21,0
59	GUMMIVERARBEITUNG	INSGESAMT	99,2	107,2	103,8	-3,2	107,5	113,7	103,2	94,5	104,8	-2,5	+10,9
		INLAND	100,5	108,5	105,8	-2,5	108,2	114,7	104,1	98,7	106,1	-1,9	+7,5
		AUSLAND	95,4	102,9	101,1	-1,7	105,1	110,5	100,5	93,3	100,4	-4,5	+7,6
	INVESTITIONSGÜTER PRODUZIERENDES GEWERBE	INSGESAMT	102,2	109,3	107,2	-1,9	113,7	117,4	104,8	99,0	108,0	-5,0	+9,1
		INLAND	109,0	114,4	111,2	-2,8	118,2	124,1	105,1	104,3	111,4	-5,8	+6,8
		AUSLAND	91,7	101,6	101,2	-0,4	106,6	107,2	104,4	90,8	102,8	-3,6	+13,2
3021-25	STAHLVERFORMUNG, OBERFLÄCHENVEREDLUNG, HAERTUNG	INSGESAMT	97,8	111,2	106,4	-4,3	114,4	120,5	110,8	98,8	96,1	-16,0	-2,7
		INLAND	97,0	109,6	104,4	-4,7	112,1	118,0	108,3	98,2	93,6	-16,5	-6,7
		AUSLAND	102,8	120,9	118,4	-2,1	128,5	135,5	125,8	102,0	110,9	-13,7	+8,7
31	STAHL-U. LEICHTMETALLBAU, SCHIENENFAHRZEUGBAU	INSGESAMT	87,7	111,0	103,0	-7,2	115,4	94,5	104,0	106,8	106,7	-7,5	-0,1
		INLAND	96,2	114,5	115,5	+0,9	123,0	109,3	121,7	114,2	116,7	-5,1	+2,2
		AUSLAND	64,9	101,4	70,0	-31,0	95,3	55,3	57,2	86,9	79,9	-16,2	-8,1
3111	H.-V. STAHL-U. L. METALLKOM- STRUKT. (OH. GRUBENAUSS.-)	INSGESAMT	95,4	108,6	106,6	-1,8	117,6	107,0	111,4	107,7	100,2	-14,8	-7,0
		INLAND	97,2	110,0	110,7	+0,6	118,0	112,8	115,9	110,4	104,1	-11,8	-5,7
		AUSLAND	82,5	98,3	76,2	-20,4	114,4	68,3	80,6	89,8	74,0	-35,3	-17,6
32	MASCHINENBAU	INSGESAMT	92,9	99,6	99,4	-0,2	104,0	108,1	101,4	92,1	96,3	-7,4	+4,6
		INLAND	108,5	115,8	113,1	-2,3	120,8	123,1	110,2	111,4	108,1	-10,5	-3,0
		AUSLAND	78,4	84,3	86,6	+2,7	88,4	94,1	93,1	74,2	85,4	-3,4	+15,1
33	STRASSENFAHRZEUGBAU	INSGESAMT	116,7	118,4	110,3	-6,8	116,7	138,5	96,5	93,8	113,1	-3,1	+20,6
		INLAND	122,8	110,8	100,3	-9,5	107,8	139,8	81,1	75,8	106,3	-1,4	+40,2
		AUSLAND	108,9	127,9	122,9	-3,9	127,9	138,2	115,9	116,4	121,5	-5,0	+4,4
3311	H.-V. KRAFTWAGEN U. -MOTOREN	INSGESAMT	117,4	117,5	109,1	-7,1	114,8	138,5	94,0	52,0	112,8	-1,7	+22,6
		INLAND	123,3	107,8	97,9	-9,2	103,8	139,0	75,3	72,0	106,7	+2,8	+48,2
		AUSLAND	110,1	128,7	122,3	-5,0	127,5	137,7	116,0	115,5	120,2	-5,7	+4,1
3312	H.-V. PERSONENKRAFTWAGEN U. AE. (EINSCHL. MOTOREN)	INSGESAMT	113,9	107,0	95,4	-10,8	100,4	127,2	85,1	82,4	92,0	-8,4	+11,7
		INLAND	114,9	94,7	78,4	-17,2	84,4	114,0	65,7	62,5	72,4	-14,2	+15,8
		AUSLAND	112,2	122,7	117,6	-4,2	121,3	134,9	110,5	108,3	117,4	-3,2	+8,4

1) AUSGEWÄHLTE WIRTSCHAFTSZWEIGE (OHNE NÄHRUNGS- UND GENUSSMITTELGEWERBE).

VERARBEITENDEN GEBWERBE

MEINDEKX  
= 100

1979	1979	1979	1980	1980	1980	1980	1980	1980	1980	1980	1980	1980	1980	1980	1980	1980	1980	VERÄNDERUNG GEGENÜBER VORJAHRES-VOR- ZEITRAUM IN PROZENT	SYPRO- NR.
OKT.	NOV.	DEZ.	JAN.	FEB.	MAR.	APR.	MAI	JUN.	JUL.	AUG.	SEP.	OKT.	NOV.	DEZ.	DEZ.	DEZ.	DEZ.		
121,9	113,2	100,9	111,6	115,0	123,3	109,7	105,4	103,1	101,0	88,2	106,7	115,4	100,7	101,0			+0,1	+0,3	
123,0	113,9	99,0	110,6	114,5	124,3	108,7	101,6	101,6	101,3	91,2	106,7	117,5	100,0	96,6			-2,4	-3,4	
119,6	111,7	105,0	114,0	116,2	121,3	112,0	114,1	106,7	100,0	81,7	105,5	110,8	102,4	110,5			+5,2	+7,9	
118,5	110,3	97,8	113,6	115,7	120,1	112,5	106,8	111,3	103,6	91,0	103,9	114,6	97,9	95,5			-2,4	-2,5	
115,3	105,2	90,4	103,9	106,8	112,5	104,6	102,0	105,8	99,4	88,5	100,5	109,9	92,8	87,2			-3,5	-6,0	
126,7	123,0	116,7	138,0	138,7	139,4	132,5	119,1	125,2	114,4	97,3	112,4	126,5	110,8	116,8			+0,1	+5,4	
136,3	114,7	87,7	70,5	84,3	108,0	116,2	118,2	122,7	120,8	108,9	120,1	125,0	97,1	74,9			-14,6	-22,9	25
137,0	114,0	86,1	66,3	79,9	105,1	114,6	117,7	121,5	120,9	109,5	120,8	124,7	96,0	72,9			-15,3	-24,1	
127,0	124,5	106,7	122,9	139,6	143,8	135,5	124,4	137,8	119,1	101,5	111,1	129,9	110,8	100,7			-5,6	-9,1	
140,2	109,6	77,9	48,8	80,2	115,9	121,7	124,4	117,3	117,9	105,6	126,9	125,5	90,9	65,7			-15,7	-27,7	2531
142,3	110,4	77,6	47,2	79,5	115,7	122,2	124,9	117,7	120,5	106,4	128,0	126,9	91,7	65,4			-15,7	-28,7	
102,7	94,3	83,5	78,8	91,9	120,2	112,2	114,3	108,9	71,7	90,7	107,9	99,6	77,5	71,7			-14,1	-7,5	
132,2	111,0	85,4	85,6	90,0	112,1	115,3	115,2	117,5	120,5	107,6	120,3	124,9	87,3	61,3			-28,2	-29,8	2541
134,2	111,5	84,7	82,1	88,1	109,6	116,1	116,1	118,7	120,4	110,1	122,8	125,1	86,1	59,5			-29,8	-30,9	
118,4	107,8	90,7	109,4	102,9	129,0	109,7	109,3	108,7	121,3	90,5	103,1	123,5	95,4	74,2			-18,2	-22,2	
139,8	117,9	98,9	70,6	76,8	102,0	112,4	119,3	134,1	132,2	112,7	117,5	123,3	101,8	82,0			-17,1	-19,4	2559
139,5	118,0	99,0	70,5	76,2	101,4	112,2	119,3	134,2	132,1	111,9	117,5	123,3	100,5	81,9			-17,3	-18,5	
166,5	112,3	85,5	79,4	151,3	156,3	130,9	110,9	129,7	133,6	201,2	108,7	122,3	233,1	83,8			-2,0	-64,0	
110,7	102,9	97,4	110,1	114,5	129,0	113,8	105,2	109,6	109,7	89,9	105,4	122,7	86,8	87,1			-10,6	+0,3	2711
102,8	96,7	88,5	95,0	160,9	112,3	97,1	94,3	94,0	93,4	81,6	93,4	111,9	80,6	75,6			-14,6	-6,2	
132,9	120,6	123,0	153,5	153,7	176,1	160,6	136,1	154,1	156,5	113,7	139,9	154,0	105,0	120,4			-2,1	+14,7	
137,0	132,5	106,4	127,0	128,7	138,2	131,2	121,9	118,0	112,8	91,3	97,9	118,0	109,3	110,4			+3,8	+1,0	2850
133,9	122,2	99,2	118,5	129,6	135,2	128,7	121,2	114,4	111,5	95,1	115,2	103,7	105,3				+6,1	+1,5	
145,2	160,5	125,8	150,4	126,6	146,2	137,5	123,9	127,1	116,2	87,7	104,7	125,0	123,5	123,1			-2,1	-0,3	
115,9	104,5	90,3	100,5	98,9	105,0	100,7	92,6	86,1	87,9	78,7	82,9	93,3	85,4	74,5			-15,3	-10,4	2910
114,7	100,4	84,8	97,1	96,1	105,0	96,8	92,0	83,9	83,0	79,6	82,1	92,3	83,1	75,1			-11,4	-9,6	
123,0	129,8	122,2	121,2	115,8	106,1	124,5	96,2	99,3	117,5	73,3	73,3	88,0	99,4	85,3			-30,2	-14,5	
117,3	113,0	101,5	116,0	116,3	126,9	116,4	104,9	102,6	96,1	83,4	92,5	108,9	99,9	90,7			-10,6	-9,2	3011-15
114,0	103,3	93,8	112,8	108,5	116,3	107,7	98,5	98,3	94,0	79,4	89,9	105,4	93,2	84,5			-9,9	-9,3	
129,0	148,0	129,3	127,2	143,5	164,3	146,4	127,3	117,5	103,8	97,6	101,4	120,6	122,8	111,8			-13,5	-9,0	
118,6	112,1	102,6	123,2	119,1	120,0	112,3	106,9	112,3	103,0	93,4	106,3	113,4	100,0	103,8			+1,2	+3,8	40
113,3	104,7	93,2	113,8	111,4	111,6	102,9	100,9	112,6	99,3	90,3	103,5	109,1	95,1	94,0			+0,9	-1,2	
128,4	126,1	120,4	140,7	133,1	135,6	129,5	118,3	110,8	109,2	99,2	111,5	121,3	109,2	122,1			+1,4	+11,8	
99,5	91,1	97,8	102,9	99,4	104,5	100,2	92,2	92,9	71,7	69,6	91,5	92,0	92,1	94,8			-3,1	+2,9	4090
99,5	86,6	78,7	98,9	97,9	100,3	87,9	88,5	84,3	65,2	61,5	88,6	91,7	89,4	76,6			-2,7	-14,3	
99,6	94,8	112,6	106,2	100,5	107,6	109,6	94,9	99,4	76,6	75,5	93,6	92,2	93,9	108,1			-4,0	+15,1	
120,1	103,9	85,5	91,7	102,7	104,8	100,1	99,8	94,2	90,0	80,8	97,7	102,9	90,6	77,7			-9,1	-14,2	53
119,2	103,6	84,5	90,5	101,8	104,2	99,2	98,9	93,5	90,5	81,1	97,3	102,7	89,9	76,2			-9,8	-15,2	
130,2	107,1	95,8	104,5	111,7	111,3	110,5	110,4	102,7	85,9	78,0	102,3	105,4	98,5	93,0			-2,9	-5,6	
114,8	112,3	90,2	120,7	120,9	121,9	110,0	102,6	101,2	99,5	83,4	98,0	111,3	100,8	101,4			+12,4	+0,6	55
106,2	108,0	85,0	115,5	117,8	117,5	104,8	99,5	92,1	94,3	80,7	91,0	101,8	94,0	91,4			+7,5	-2,8	
143,9	126,9	107,9	138,0	131,5	137,0	127,2	113,1	132,3	117,5	92,4	121,9	142,8	123,2	134,9			+25,0	+9,5	
119,4	111,3	91,6	107,5	117,0	116,5	105,3	102,4	101,7	93,2	83,6	106,8	115,6	105,6	93,0			+1,5	-11,9	59
121,9	112,5	90,4	110,3	116,1	117,4	104,5	104,9	103,0	102,2	86,1	107,7	118,5	107,0	92,8			+2,7	-13,3	
112,1	107,9	95,4	98,5	119,5	113,5	108,0	95,4	98,2	100,5	75,5	103,8	106,6	101,0	95,6			-1,9	-7,3	
119,9	114,1	106,9	112,5	116,2	123,4	105,6	106,7	102,1	102,9	88,6	105,4	113,0	102,1	109,0			+2,0	+6,8	
124,4	119,9	110,3	118,1	122,7	131,5	108,6	102,9	103,8	108,0	97,2	107,8	121,2	104,7	108,4			-1,7	+3,5	
112,9	105,2	101,8	104,0	106,4	111,0	101,0	112,6	99,5	95,0	75,5	101,9	100,7	97,9	109,7			+7,8	+12,1	
125,2	120,5	97,6	115,0	120,8	125,7	118,2	108,9	105,3	104,1	92,7	99,7	106,2	96,3	85,7			-12,2	-11,0	3021-25
124,0	117,1	95,2	111,9	119,0	123,2	114,8	107,3	103,0	103,4	92,5	98,9	103,5	93,9	83,5			-12,3	-11,1	
132,0	141,2	112,3	133,5	131,7	141,1	139,4	118,3	119,6	107,9	94,0	104,2	122,4	111,0	99,2			-11,7	-10,6	
115,2	124,1	107,1	94,2	94,4	94,8	99,5	84,0	128,5	94,8	98,0	127,5	110,4	94,4	115,0			+7,4	+21,8	31
114,4	129,9	124,7	107,3	105,2	115,3	119,1	103,9	141,9	106,8	110,2	125,6	122,9	101,2	126,0			+1,0	+24,5	
116,7	106,9	60,2	59,6	66,1	40,5	47,5	31,2	92,8	63,1	65,4	132,2	77,2	76,6	85,8			+42,5	+12,0	
119,4	127,8	105,7	104,5	97,6	118,8	113,3	104,7	116,0	111,5	103,4	108,4	104,3	97,5	98,7			-6,6	+1,2	3111
124,0	119,2	110,7	109,0	102,8	126,5	119,0	111,7	116,9	114,5	105,6	111,4	107,3	101,7	103,2			-6,8	+1,5	
88,7	182,0	72,5	74,6	62,4	67,9	75,4	57,7	108,5	91,4	89,2	88,8	83,5	69,3	69,0			-4,8	-0,4	
109,1	101,9	101,1	102,8	107,2	113,9	102,2	104,2	97,6	96,6	85,5	94,3	99,5	89,5	100,0			-1,1	+11,7	32
125,2	119,9	117,5	114,8	122,9	131,6	114,8	109,8	106,0	116,8	109,9	1								

## 1 AUFTRAGSEINGANG IM

1.2 VOLU  
1976

SYPRO- NR.	WIRTSCHAFTSGLIEDERUNG		DURCHSCHNITT			VERÄNDERUNG GEGENÜBER VORJAHRES- ZEITRAUM IN PROZENT	1979	1980	1980	1980	1980	VERÄNDERUNG GEGENÜBER VORJAHRES-VOR- ZEITRAUM IN PROZENT	
			1978	1979	1980		4. VJ	1. VJ	2. VJ	3. VJ	4. VJ		
3313	H.V. LASTKRAFTWAGEN U. AE. (EINSCHL. MOTOREN)	INSGESAMT	128,3	152,8	155,0	+1,4	163,1	188,1	123,5	125,2	183,4	+12,4	+46,5
		INLAND	161,2	166,7	183,7	+10,2	189,9	248,4	118,1	114,2	254,8	+34,2	+123,1
		AUSLAND	102,1	141,7	132,0	-6,8	141,7	140,4	127,4	133,8	126,6	-10,7	-5,4
34	SCHIFFBAU	INSGESAMT	155,5	179,3	143,4	-20,0	197,2	98,1	177,4	139,3	157,8	-20,0	+13,3
		INLAND	135,5	199,0	145,0	-27,1	206,3	133,4	93,3	187,6	165,2	-19,9	-11,9
		AUSLAND	175,0	160,3	141,8	-11,5	188,4	63,8	258,9	92,6	150,7	-20,0	+62,7
36	ELEKTROTECHNIK	INSGESAMT	101,5	107,8	114,2	+2,2	116,9	116,3	108,3	102,3	114,3	-2,2	+11,7
		INLAND	108,4	114,3	116,1	+1,6	121,7	123,7	110,9	110,9	118,8	-2,4	+7,1
		AUSLAND	88,1	94,8	98,9	+4,3	107,3	101,7	103,2	85,4	105,5	-1,7	+23,5
3711-60	FEINMECHANIK, OPTIK	INSGESAMT	105,6	111,4	110,4	-0,9	121,6	115,4	109,6	104,9	111,7	-8,1	+6,5
		INLAND	103,9	111,8	110,9	-0,8	122,2	114,9	109,3	105,9	113,6	-7,0	+7,3
		AUSLAND	109,7	110,8	109,5	-1,2	120,4	116,7	110,0	103,4	108,3	-10,0	+4,7
38	H.V. EBM-WAREN	INSGESAMT	102,6	107,1	105,7	-1,3	112,8	116,6	105,7	97,5	103,7	-8,1	+6,4
		INLAND	100,1	105,8	103,2	-2,5	110,1	114,0	102,4	96,4	100,2	-9,0	+3,9
		AUSLAND	113,3	112,2	116,5	+3,8	123,4	127,3	118,9	102,6	117,8	-4,5	+14,8
3830	H.V. HEIZ-U. KOCHGERÄTEN	INSGESAMT	96,8	100,5	103,0	+2,5	105,8	122,3	97,1	92,9	100,1	-5,4	+7,8
		INLAND	94,6	98,5	95,0	-3,6	102,2	114,0	89,5	82,4	94,2	-7,8	+14,3
		AUSLAND	103,6	107,1	129,6	+21,0	117,7	149,0	122,0	128,0	119,6	+1,6	-6,6
3850	H.V. SCHLOSSERN, BESCHLÄGEN	INSGESAMT	97,6	101,5	97,5	-3,9	105,4	112,9	98,3	87,4	92,0	-12,7	+5,3
		INLAND	98,0	102,2	97,6	-4,5	105,3	113,5	97,1	88,8	91,5	-13,1	+3,0
		AUSLAND	95,7	98,2	97,3	-0,9	106,3	110,7	103,4	81,6	93,7	-11,7	+14,8
50	H.V. BUEROMASCHINEN, ADV- GERÄTEN U. -EINR.	INSGESAMT	123,5	163,2	169,3	+3,7	137,0	154,3	147,4	188,2	187,6	+36,9	-0,3
		INLAND	124,2	173,6	178,4	+2,8	141,5	162,3	151,5	208,2	192,0	+35,7	-7,8
		AUSLAND	122,9	151,8	159,5	+5,1	132,3	145,5	143,2	166,0	183,4	+38,6	+10,5
5060	H.V. BUEROMASCHINEN	INSGESAMT	107,6	110,5	112,3	+1,6	126,0	115,7	124,4	95,2	113,7	-9,8	+19,4
		INLAND	112,2	124,5	124,2	-0,2	145,1	122,3	135,4	105,7	133,0	-8,3	+25,8
		AUSLAND	104,0	98,6	102,0	+3,4	109,7	110,1	114,9	86,2	97,1	-11,5	+12,6
5090	H.V. ADV-GERÄTEN U. -EINRICHTUNGEN	INSGESAMT	133,3	193,0	202,8	+5,1	147,1	178,4	164,1	238,9	229,8	+56,2	-3,8
		INLAND	131,9	199,2	208,0	+4,4	146,5	185,6	165,3	257,3	224,4	+53,2	-12,8
		AUSLAND	135,4	185,8	196,7	+5,9	148,6	169,8	163,6	216,2	237,9	+60,1	+10,0
	VERBRAUCHSGUETER PRODUZIERENDES GEWERBE	INSGESAMT	103,7	106,9	104,6	-2,2	112,2	115,0	103,4	96,2	103,8	-7,5	+7,9
		INLAND	103,2	105,8	103,1	-2,6	110,7	113,2	101,5	95,7	102,1	-7,8	+6,7
		AUSLAND	106,5	113,2	113,8	+0,5	121,4	126,6	115,0	99,1	114,8	-5,4	+15,8
51	FEINKERAMIK	INSGESAMT	98,7	105,7	109,2	+3,3	105,1	127,1	111,4	100,6	98,3	-6,5	-2,3
		INLAND	101,7	105,9	109,3	+3,2	98,4	130,0	110,7	104,9	92,5	-6,0	-11,8
		AUSLAND	93,4	105,2	108,6	+3,2	117,2	121,5	112,5	92,3	109,1	-6,9	+18,2
5110	H.V. PORZELLAN	INSGESAMT	101,1	107,5	107,8	+0,3	105,8	126,2	107,7	95,6	102,2	-3,4	+6,9
		INLAND	103,9	107,7	105,6	-1,9	102,7	124,5	102,5	101,5	94,5	-8,0	-6,9
		AUSLAND	97,1	107,1	110,9	+3,5	110,2	129,1	115,1	87,3	113,2	+2,7	+29,7
52	H.U. VERARB. V. GLAS	INSGESAMT	107,1	116,2	110,6	-4,8	122,3	129,1	106,4	100,8	106,7	-12,8	+5,9
		INLAND	106,3	115,8	107,8	-6,9	123,2	126,6	101,1	99,9	104,2	-15,4	+4,3
		AUSLAND	110,9	118,4	122,9	+3,8	119,0	140,1	129,7	105,0	117,5	-1,3	+11,9
5421-24	H.V. HOLZMOEPELN, POLSTERMOEBELN	INSGESAMT	104,8	104,2	104,7	+0,5	110,1	116,4	100,7	98,0	103,8	-5,7	+5,9
		INLAND	105,0	104,4	105,0	+0,6	110,4	116,3	100,7	98,6	104,8	-5,1	+6,3
		AUSLAND	102,6	102,4	101,5	-0,9	107,3	117,2	100,7	92,6	95,9	-10,6	+3,6
56	PAPIER-U. PAPPE- VERARBEITUNG	INSGESAMT	109,7	114,9	115,0	+0,1	119,8	124,2	114,9	109,4	111,7	-6,8	+2,1
		INLAND	108,1	113,6	112,1	-1,3	117,9	121,7	112,0	106,7	108,5	-8,0	+1,7
		AUSLAND	124,3	128,8	145,2	+12,7	139,6	150,5	145,3	138,7	146,5	+4,9	+5,6
57	DRUCKEREI, VERVIELFAEL- TIGUNG	INSGESAMT	106,3	114,2	117,7	+3,1	123,5	118,0	113,5	113,3	125,7	+1,8	+10,9
		INLAND	106,2	113,2	115,0	+1,6	122,0	115,2	111,1	111,1	122,7	+0,6	+10,4
		AUSLAND	107,8	134,4	172,3	+28,2	155,2	177,5	165,0	158,0	188,4	+21,4	+19,2
58	H.V. KUNSTSTOFFWAREN	INSGESAMT	111,5	121,7	118,4	-2,7	121,9	130,9	119,3	111,2	112,5	-7,7	+1,2
		INLAND	110,4	120,1	116,4	-3,1	119,6	128,1	117,3	110,9	109,8	-8,2	-1,7
		AUSLAND	116,2	128,9	128,3	-0,5	133,1	144,7	129,7	113,1	125,9	-5,4	+11,3
61	LEDERERZEUGUNG	INSGESAMT	94,3	94,3	83,2	-11,8	99,5	93,6	76,0	67,8	95,8	-3,7	+41,3
		INLAND	97,2	98,9	87,1	-11,9	103,7	96,1	80,0	71,9	100,5	-3,1	+39,8
		AUSLAND	85,5	80,3	72,1	-10,2	86,5	86,6	64,4	56,2	81,4	-5,9	+44,8
6251	H.V. SCHUHEN	INSGESAMT	93,2	93,1	84,2	-9,6	117,4	71,5	114,0	55,4	95,7	-18,5	+72,7
		INLAND	94,2	92,6	84,8	-8,4	115,6	73,5	113,8	57,6	94,4	-18,3	+63,9
		AUSLAND	86,8	96,6	80,2	-17,0	129,4	58,6	115,4	41,8	104,3	-19,4	+149,5
63	TEXTILGEWERBE	INSGESAMT	98,8	97,7	92,5	-5,3	101,5	106,3	91,2	80,2	92,8	-8,6	+15,7
		INLAND	98,4	96,2	90,9	-5,5	99,2	104,9	88,9	79,8	90,4	-8,9	+13,3
		AUSLAND	101,1	104,0	99,4	-4,4	111,2	112,4	101,2	81,4	102,9	-7,5	+26,4
64	BEKLEIDUNGSGEWERBE	INSGESAMT	98,7	96,8	93,1	-3,8	103,4	105,1	86,0	89,2	91,4	-11,6	+2,5
		INLAND	97,2	94,2	90,2	-4,2	100,3	102,5	83,8	86,2	88,7	-11,6	+2,9
		AUSLAND	112,1	117,3	117,2	-0,1	129,3	135,4	104,8	115,3	113,2	-12,5	-1,8

VERARBEITENDEN GEWERBE

MINDEX  
= 100

1979	1979	1979	1980	1980	1980	1980	1980	1980	1980	1980	1980	1980	1980	1980	1980	1980	1980	VERÄNDERUNG GEGENÜBER VORJAHRES-VOR- ZEITRAUM IN PROZENT	SYPRO- NR.
OKT.	NOV.	DEZ.	JAN.	FEB.	MAR.	APR.	MAI	JUN.	JUL.	AUG.	SEP.	OKT.	NOV.	DEZ.	DEZ.	DEZ.	DEZ.		
174,4	170,3	144,6	214,5	171,3	179,1	122,1	110,4	137,9	145,4	98,9	131,4	228,4	183,8	137,9			-4,6	-25,0	3313
187,2	202,5	179,9	289,2	231,4	225,1	108,2	111,9	134,3	133,1	99,8	109,8	376,0	237,3	151,1			-16,0	-36,3	
164,2	144,4	116,4	155,1	123,7	142,7	132,8	108,9	140,3	154,7	98,1	148,2	111,5	141,2	127,3			+9,4	-9,8	
224,9	160,6	206,3	101,8	64,7	127,4	43,1	371,0	118,2	83,5	148,0	186,2	62,2	89,8	320,9			+55,6	+257,3	34
160,2	264,6	194,0	162,0	81,0	157,2	40,7	139,5	99,8	126,9	245,9	189,8	75,4	112,8	306,7			+58,1	+171,9	
287,6	59,8	218,3	43,6	48,8	98,6	45,4	595,2	136,0	41,6	53,1	182,9	49,3	67,5	334,6			+53,3	+395,7	
118,2	115,7	116,7	104,7	118,7	125,3	108,4	112,2	103,0	103,0	92,3	111,3	112,9	109,3	120,6			+3,3	+10,3	36
126,2	120,3	118,6	113,0	124,7	133,5	115,3	108,6	108,9	110,6	103,2	118,9	123,2	111,2	121,9			+2,8	+9,6	
102,5	106,8	112,5	88,4	107,0	109,4	95,3	119,0	95,2	88,4	70,9	96,7	92,8	105,7	118,1			+5,0	+11,7	
138,1	118,9	107,8	115,2	112,7	118,5	112,4	103,5	112,9	116,9	92,9	105,0	116,7	109,4	109,1			+1,2	-0,3	3711-60
143,0	118,3	105,5	111,7	112,4	120,5	111,1	104,2	112,9	118,5	92,5	106,5	117,7	111,9	111,0			+5,2	-0,8	
128,3	120,3	112,3	122,4	113,1	114,5	115,0	102,0	112,9	113,9	93,9	102,2	114,7	104,5	105,4			-6,1	+0,9	
123,7	118,5	96,2	115,7	114,3	119,8	113,1	103,2	100,7	100,3	87,8	104,6	115,0	103,4	92,6			-3,7	-10,4	38
121,7	114,6	94,0	113,8	111,7	116,4	108,8	100,6	97,9	99,2	87,5	102,3	111,1	100,7	88,8			-5,5	-11,8	
131,5	134,0	105,0	123,2	125,1	133,7	130,8	113,7	112,1	104,9	89,0	114,0	130,5	114,3	108,3			+3,1	-5,2	
117,2	110,3	89,9	112,1	109,7	144,7	119,9	86,1	85,4	84,0	74,2	120,3	118,5	96,9	85,0			-5,5	-12,3	3830
111,9	109,8	84,8	105,8	103,0	132,9	113,9	78,8	75,9	78,7	69,8	98,4	114,9	88,0	79,9			-5,8	-9,2	
134,4	111,9	106,8	132,4	131,7	182,6	139,1	110,2	116,6	101,7	88,8	193,0	130,3	126,5	101,9			-4,6	-19,4	
118,1	114,2	84,0	110,0	118,3	110,5	105,7	94,0	95,0	81,2	82,7	98,2	105,1	91,9	78,8			-6,2	-14,3	3850
117,5	114,1	84,1	110,2	119,7	110,4	102,4	94,6	94,2	83,1	84,2	98,9	106,0	91,2	77,2			-8,2	-15,4	
120,4	115,0	83,8	109,6	111,7	110,5	120,1	91,7	98,3	73,0	76,4	95,1	101,0	94,6	85,5			+2,0	-9,6	
126,7	133,2	151,1	129,7	158,2	174,8	148,9	146,0	147,3	242,5	147,0	174,9	210,3	148,4	204,2			+35,1	+37,6	50
127,3	144,6	152,7	133,1	164,2	189,8	146,1	157,7	150,5	271,8	154,4	198,5	211,2	142,7	222,1			+45,4	+55,6	
126,4	120,6	149,8	126,3	151,9	158,2	153,0	132,9	143,9	210,2	138,9	148,5	210,1	155,5	184,6			+23,2	+18,7	
124,3	133,0	120,8	108,0	106,9	132,2	118,6	131,5	123,0	86,5	93,0	106,1	114,7	113,8	112,5			-6,9	-1,1	5060
144,1	152,9	138,5	120,8	118,6	127,3	116,9	161,0	128,4	89,1	107,5	120,4	144,0	128,6	126,4			-8,7	-1,7	
107,4	116,1	105,8	97,1	96,8	136,4	120,2	106,0	118,4	84,3	80,5	93,8	89,5	101,1	100,6			-4,9	-0,5	
132,5	138,4	170,6	144,9	188,6	201,6	169,2	158,6	164,7	323,8	178,1	214,3	263,8	170,8	255,2			+49,6	+49,4	5080
126,6	146,0	165,0	143,9	190,0	222,8	164,4	164,4	166,9	354,0	180,0	238,1	248,3	155,2	270,1			+63,7	+74,0	
140,5	126,8	178,6	146,8	187,4	175,5	175,8	152,0	162,8	286,8	176,5	184,6	284,5	191,3	237,8			+33,1	+24,3	
132,4	115,0	89,2	106,6	110,2	128,2	116,6	100,1	93,6	91,6	82,8	114,0	122,7	101,4	87,6			-1,8	-13,6	
130,1	113,5	88,5	105,3	108,5	121,0	114,1	98,6	91,9	91,2	83,1	112,7	120,1	99,9	86,3			-2,5	-13,6	
146,9	124,2	93,2	115,0	121,0	143,6	131,8	109,2	164,2	94,1	81,3	122,0	139,1	110,2	95,2			+2,1	-13,6	
117,3	111,4	86,7	117,0	121,4	142,7	123,3	106,8	104,2	105,2	84,6	111,9	122,8	89,0	83,3			-3,9	-6,4	51
119,6	99,7	76,2	121,5	126,1	142,5	122,8	108,9	100,4	106,5	93,5	115,0	108,3	86,0	83,1			+9,1	-3,4	
112,9	132,9	105,9	108,7	112,7	142,9	123,8	103,0	111,0	102,6	68,2	106,0	149,3	94,5	83,7			-21,0	-11,4	
127,6	105,4	84,4	104,1	117,8	156,5	118,6	109,1	95,4	94,4	79,7	112,5	121,0	97,5	88,0			+4,3	-9,7	5110
127,8	101,4	79,0	110,2	125,9	137,1	116,1	105,8	85,5	96,9	92,0	115,4	110,0	88,8	84,7			+7,2	-4,6	
127,4	111,2	92,1	95,7	106,1	185,0	122,4	113,6	109,4	91,0	62,4	108,5	136,8	110,0	92,6			+0,5	-15,8	
125,2	133,4	108,4	131,3	127,9	128,2	111,2	104,5	103,5	100,3	89,6	112,5	116,8	104,0	99,2			-8,5	-4,6	52
124,4	135,3	109,7	133,1	125,5	121,3	103,8	101,1	98,4	100,1	89,9	109,8	115,0	101,3	96,3			-12,2	-4,9	
128,8	125,4	102,9	123,5	138,4	158,0	143,6	119,6	125,9	101,5	88,4	125,0	124,7	116,1	111,6			+8,5	-3,9	
122,8	115,5	92,2	118,2	114,7	116,4	106,0	98,4	97,7	95,1	92,3	106,5	115,5	104,5	91,6			-0,7	-12,3	5421-24
122,3	116,1	93,1	118,4	114,1	116,5	105,9	98,5	97,7	95,8	93,0	106,9	116,1	105,7	92,7			-0,4	-12,3	
126,7	110,3	84,9	116,5	119,0	116,2	107,2	97,5	97,4	89,5	86,1	102,3	111,0	94,8	82,0			-3,4	-13,5	
131,9	124,3	103,5	127,1	121,1	124,6	118,1	111,9	114,8	114,0	99,6	114,5	122,4	109,9	103,0			-0,5	-6,3	56
130,1	122,3	101,6	125,1	118,3	121,8	114,9	109,3	111,8	112,2	96,7	111,1	118,6	106,9	100,1			-1,5	-6,4	
149,5	146,2	123,4	148,6	150,0	152,8	150,6	139,4	145,9	132,7	131,5	151,6	162,8	142,3	134,2			+8,8	-5,7	
129,0	123,1	118,3	118,6	116,4	119,2	115,2	111,1	114,3	116,3	106,0	117,6	131,6	122,7	122,9			+3,9	+0,2	57
126,9	122,5	116,5	114,2	114,4	117,2	112,8	109,7	110,9	114,1	104,4	115,0	129,2	118,8	120,1			+3,1	+1,1	
173,9	134,9	156,6	211,2	160,0	161,6	165,2	143,7	185,7	163,2	137,7	173,2	181,3	202,7	181,2			+15,7	-10,6	
136,4	125,2	104,2	127,0	133,0	132,5	124,9	117,5	115,4	118,7	97,5	117,4	124,7	112,8	100,1			-3,9	-11,3	58
132,9	123,3	102,8	123,3	130,8	130,3	122,7	115,5	113,5	118,5	97,8	116,1	122,7	110,2	96,6			-6,0	-12,3	
153,7	134,2	111,6	146,1	144,4	143,7	136,2	128,1	124,9	119,7	96,5	123,0	134,4	125,3	118,1			+5,8	-5,7	
95,1	109,8	93,6	103,7	86,9	90,4	79,7	70,9	77,3	76,4	51,6	75,5	88,2	102,3	96,7			+3,3	-5,5	61
95,9	112,7	102,6	101,6	93,5	93,1	85,2	73,3	81,6	79,6	53,5	82,9	89,0	107,9	104,8			+2,1	-2,9	
92,6	100,7	66,1	110,2	68,0	82,6	64,0	64,1	65,2	67,7	46,3	54,7	85,9	86,0	72,3			+9,4	-15,9	
181,9	118,4	52,2	39,7	53,5	121,0	166,6	122,3	53,2	37,8	38,3	90,0	155,5	85,1	46,6			-10,7	-45,2	6251
178,2	118,0	50,9	40,6	55															

SYPPD- NR.	WIRTSCHAFTSGLIEDERUNG	DURCHSCHNITT			VERÄNDERUNG GEGENÜBER VORJAHRES- ZEITRAUM IN PROZENT	1979	1980	1980	1980	1980	VERÄNDERUNG GEGENÜBER VORJAHRES- ZEITRAUM IN PROZENT		
		1978	1979	1980		4. VJ	1. VJ	2. VJ	3. VJ	4. VJ			
	VERARBEITENDES GEWERBE 1)	INSGESAMT	108,7	118,8	126,2	+6,2	128,6	127,0	125,9	121,7	130,2	+1,2	+7,0
		INLAND	107,9	117,5	124,0	+5,5	125,9	125,9	122,4	120,7	127,0	+0,9	+5,2
		AUSLAND	110,5	122,0	131,5	+7,8	134,9	129,9	134,2	124,2	137,8	+2,1	+11,0
	GRUNDSTOFF-UND PRODUKTIONSGÜTER- GEWERBE	INSGESAMT	102,1	116,5	123,4	+5,9	121,4	128,2	126,0	119,4	119,9	-1,2	+0,4
		INLAND	99,7	112,1	118,2	+5,4	116,2	122,3	120,9	116,1	113,6	-2,2	-2,2
		AUSLAND	108,4	127,6	136,2	+6,7	134,3	143,0	138,6	127,6	135,5	+0,9	+6,2
25	GEW.U. VERARB. V. STEINEN U. ERDEN	INSGESAMT	110,8	123,1	130,8	+6,3	138,6	99,5	145,2	149,2	129,5	-6,6	-13,2
		INLAND	109,8	122,7	129,6	+5,6	138,8	95,9	144,9	149,1	128,6	-7,3	-13,7
		AUSLAND	122,9	129,0	145,5	+12,8	136,2	144,3	148,3	149,8	139,6	+2,5	-6,8
2531	H.V.-ZEMENT	INSGESAMT	110,6	119,9	126,6	+5,6	128,8	95,1	146,5	145,0	119,6	-7,1	-17,5
		INLAND	109,1	119,9	126,7	+5,7	129,4	93,6	146,7	146,4	120,0	-7,3	-18,0
		AUSLAND	138,8	118,0	124,0	+5,1	118,0	122,7	143,8	118,7	110,8	-6,1	-6,7
2541	ZIEGELEREI	INSGESAMT	120,3	136,9	144,2	+5,3	142,3	120,0	161,4	165,1	130,3	-8,4	-21,1
		INLAND	120,9	139,4	144,9	+3,9	145,4	116,6	164,3	168,2	130,4	-10,3	-22,5
		AUSLAND	116,4	119,3	139,6	+17,0	120,3	143,8	140,9	143,6	130,0	+8,1	-9,5
2559	H.V. BETONERZEUGN. (OH. BIMS, GR. FERTIG- BAUTEILE)	INSGESAMT	108,6	121,6	130,3	+7,2	144,0	91,1	146,8	149,3	134,0	-6,9	-10,2
		INLAND	107,9	121,0	129,7	+7,2	143,5	90,6	146,4	148,9	133,0	-7,3	-10,7
		AUSLAND	178,5	177,5	188,8	+6,4	195,0	151,1	178,6	192,0	233,5	+19,7	+21,6
2711	HOCHOFEN-, STAHL-U. WARMWALZWERKE (OH. STAHLROHRE)	INSGESAMT	93,4	106,8	111,4	+4,3	112,0	116,7	113,3	110,6	105,0	-6,2	-5,1
		INLAND	85,6	97,1	99,9	+2,9	90,1	108,4	101,9	97,2	92,2	-7,0	-5,1
		AUSLAND	116,4	135,3	145,5	+7,5	150,0	141,2	147,2	150,4	143,1	-4,6	-4,9
2850	NE-METALLHALBZEUGWERKE	INSGESAMT	102,6	129,3	151,8	+17,4	137,6	163,1	154,8	144,1	145,2	+5,5	+0,8
		INLAND	98,3	124,9	148,2	+18,7	132,0	160,9	151,7	141,1	139,0	+5,3	-1,5
		AUSLAND	113,6	140,4	161,1	+14,7	151,6	168,7	162,9	151,7	161,0	+6,2	+6,1
2910	EISEN-, STAHL-U. TEMPERIESSEREI	INSGESAMT	98,7	108,5	111,6	+2,9	114,1	120,2	116,7	103,5	106,2	-6,9	+2,6
		INLAND	98,7	106,6	110,0	+3,2	111,5	118,3	115,2	102,1	104,3	-6,5	+2,2
		AUSLAND	98,8	119,7	121,2	+1,3	129,2	131,4	125,5	111,3	116,5	-9,8	+4,7
3011-15	ZIEHEREIEN UND KALT- WALZWERKE	INSGESAMT	101,7	110,7	114,1	+3,1	114,4	122,9	118,8	108,5	106,2	-7,2	-2,1
		INLAND	98,5	106,2	107,7	+1,4	108,7	116,7	112,1	103,2	98,7	-9,2	-4,4
		AUSLAND	113,7	127,4	138,0	+8,3	135,7	146,0	143,6	128,3	134,1	-1,2	+4,5
40	CHEMISCHE INDUSTRIE	INSGESAMT	104,7	121,0	127,4	+5,3	123,3	138,2	128,5	119,1	123,7	+0,3	+3,9
		INLAND	103,4	117,0	122,5	+4,7	118,8	131,6	122,3	117,2	118,8	0	+1,4
		AUSLAND	106,9	128,2	136,2	+6,2	131,4	149,9	139,8	122,4	132,6	+0,9	+8,3
4031	H.V. CHEM.-GRUNDSTF. (AUCH M. ANSCHL. WEITER- VERARB.)	INSGESAMT	100,6	125,0	129,6	+3,7	130,2	143,2	133,1	117,9	124,0	-4,8	+5,2
		INLAND	95,8	118,2	122,8	+3,9	122,8	134,7	125,0	114,8	116,5	-5,1	+1,5
		AUSLAND	107,0	134,0	138,6	+3,4	140,1	154,5	144,2	121,9	133,8	-4,5	+9,8
4034	H.V. CHEM.-ERZEUGNISSEN F. GEWERBE, LANDWIRTSCHAFT	INSGESAMT	111,3	123,7	133,6	+8,0	121,9	146,4	133,5	127,4	127,2	+4,3	-0,2
		INLAND	109,6	120,7	128,8	+6,7	119,9	135,7	128,5	127,5	123,6	+3,1	-3,1
		AUSLAND	115,1	130,2	144,2	+10,8	126,4	170,0	144,5	127,1	135,2	+7,0	+6,4
4035	H.V. PHARMAZEUTISCHEN ERZEUGNISSEN	INSGESAMT	114,6	120,4	131,2	+9,0	121,2	134,2	127,3	129,1	134,3	+10,8	+4,0
		INLAND	115,1	119,6	128,4	+7,4	121,5	131,8	125,0	125,6	131,4	+8,1	+4,6
		AUSLAND	113,3	122,3	139,0	+13,7	120,3	141,1	134,0	139,0	142,1	+18,1	+2,2
4090	H.V. CHEMIEFASERN	INSGESAMT	84,1	94,2	95,8	+1,7	96,0	103,1	99,8	82,8	97,7	+1,8	+18,0
		INLAND	85,7	92,4	88,9	-3,8	90,2	103,1	91,9	76,5	84,1	-6,8	+9,9
		AUSLAND	82,9	95,6	101,4	+6,1	100,7	103,1	106,0	87,9	108,4	+7,6	+23,3
53	HOLZBEARBEITUNG	INSGESAMT	104,2	114,8	129,0	+12,4	128,5	127,3	135,3	126,7	126,8	-1,3	+0,1
		INLAND	105,0	114,9	129,3	+12,5	128,1	127,0	135,3	128,2	126,7	-1,1	-1,2
		AUSLAND	97,3	114,0	125,9	+10,4	132,7	130,1	134,6	111,9	127,1	-4,2	+13,6
55	ZELLSTOFF-, HOLZSCHLIFF-, PAPIER- U. PAPPEERZEUGUNG	INSGESAMT	102,0	113,6	124,1	+9,2	117,0	130,0	124,6	122,1	119,7	+2,3	-2,0
		INLAND	99,8	109,3	116,7	+6,8	109,8	123,8	117,9	115,2	109,7	-0,1	-4,8
		AUSLAND	109,9	128,7	150,0	+16,6	142,2	151,3	147,9	146,1	154,7	+8,8	+5,9
59	GUMMIVERARBEITUNG	INSGESAMT	99,1	107,4	114,9	+7,0	112,2	120,8	111,6	109,0	118,3	+5,4	+8,5
		INLAND	98,7	107,2	115,5	+7,7	111,7	122,0	111,9	109,4	118,8	+6,4	+8,6
		AUSLAND	100,2	108,2	113,2	+4,6	113,6	117,3	110,8	107,8	116,8	+2,8	+8,3
	INVESTITIONSGÜTER PRODUZIERENDES GEWERBE	INSGESAMT	112,4	120,4	128,3	+6,6	134,0	124,5	128,3	122,5	137,8	+2,8	+12,5
		INLAND	112,9	121,1	128,1	+5,8	132,8	126,3	125,8	123,2	136,9	+3,1	+11,1
		AUSLAND	111,6	119,0	128,7	+8,7	135,9	124,3	132,8	121,2	139,4	+2,6	+15,0
3021-25	STAHLVERFORMUNG, OBERFLÄCHENVEREDLUNG, HÄRTUNG	INSGESAMT	107,1	119,6	131,5	+9,9	125,1	139,4	134,0	125,6	127,2	+1,7	+1,3
		INLAND	107,4	119,5	130,5	+9,2	124,8	138,3	133,3	125,0	125,5	+0,6	+0,4
		AUSLAND	105,6	120,3	137,3	+14,1	126,6	145,3	137,6	129,0	137,1	+8,3	+6,3
31	STAHL-U. LEICHTMETALLBAU, SCHIENENFAHRZEUGBAU	INSGESAMT	105,8	114,6	125,4	+9,4	141,1	101,4	105,3	150,4	144,7	+2,6	-3,8
		INLAND	95,9	106,8	120,0	+12,4	138,0	102,2	108,0	125,6	144,1	+4,4	+14,7
		AUSLAND	156,2	154,4	153,3	-0,7	157,2	97,0	91,1	276,6	148,2	-5,7	-46,4
3111	H.V. STAHL-U. L. METALLKON- STRUKT. (OH. GRUBENAUSB.-)	INSGESAMT	101,8	116,8	129,5	+10,9	155,0	104,4	119,2	132,8	161,5	+4,2	+21,6
		INLAND	100,0	112,0	129,4	+15,5	155,2	103,3	120,3	131,2	162,8	+4,9	+24,1
		AUSLAND	118,1	160,3	129,9	-19,0	153,4	114,8	108,7	146,7	149,5	-2,5	+1,9
32	MASCHINENBAU	INSGESAMT	108,5	115,2	126,6	+9,9	134,8	115,9	128,9	121,5	140,0	+3,9	+15,2
		INLAND	109,4	117,1	126,8	+8,3	133,7	121,3	124,4	123,3	138,2	+3,4	+12,1
		AUSLAND	107,3	112,8	126,3	+12,0	136,2	109,0	134,6	119,2	142,2	+4,4	+19,3

1) AUSGEWÄHLTE WIRTSCHAFTSZWEIGE (OHNE NÄHRUNGS- UND GENUSSMITTELGEWERBE).

APPETTENDEN GEBERBE

INDEX  
= 100

1979	1979	1979	1980	1980	1980	1980	1980	1980	1980	1980	1980	1980	1980	1980	1980	1980	VERÄNDERUNG GEGENÜBER VORJAHRES-VOR- ZEITRAUM IN PROZENT	SYPRO- NR.
OKT.	NOV.	DEZ.	JAN.	FEB.	MAR.	APR.	MAI	JUN.	JUL.	AUG.	SEP.	OKT.	NOV.	DEZ.				
134,7	129,0	122,0	120,4	125,8	134,9	128,0	124,9	124,8	122,0	106,5	136,7	139,0	124,4	127,1		+4,2	+2,2	
134,3	126,8	116,6	119,6	125,1	132,9	125,6	119,3	122,3	121,4	106,9	133,7	138,1	122,0	120,9		+3,7	-0,9	
135,7	134,1	134,9	122,4	127,5	139,7	133,4	138,3	130,9	123,4	105,3	143,9	141,3	130,1	141,9		+5,2	+9,1	
133,7	124,2	106,4	123,7	126,3	134,6	128,6	125,0	124,4	121,2	110,6	126,4	132,8	117,0	109,8		+3,2	-6,2	
130,5	119,9	98,3	117,7	120,6	128,6	122,8	119,9	120,0	117,8	107,5	123,1	129,3	112,1	99,4		+1,1	-11,3	
141,6	134,8	126,5	138,7	140,5	149,8	142,9	137,9	135,1	129,8	118,5	134,5	141,6	129,1	135,7		+7,3	+5,1	
165,6	141,8	108,5	76,8	95,0	126,8	140,3	145,9	149,4	151,2	136,6	159,7	164,6	128,5	95,3		-12,2	-25,8	
167,2	141,9	107,3	73,0	90,3	124,5	139,4	145,9	149,5	151,0	136,3	159,9	165,5	127,3	93,1		-13,2	-26,9	
144,6	139,9	124,0	124,2	153,6	155,1	151,0	146,6	147,3	153,6	139,4	156,4	152,4	143,7	122,8		-1,0	-14,5	
164,6	130,0	91,9	58,0	92,5	134,8	146,6	149,6	143,4	147,4	130,2	157,4	159,9	116,9	82,0		-10,8	-29,9	
166,2	130,5	91,4	55,7	91,1	134,0	146,7	149,8	143,5	150,1	130,8	158,2	161,4	117,5	81,2		-11,2	-30,9	
132,5	120,0	101,6	100,4	116,7	149,0	143,5	146,5	141,5	95,2	118,8	142,1	132,0	104,0	96,3		-5,2	-7,4	
171,0	145,8	110,0	94,8	111,4	149,8	158,9	162,7	162,5	169,2	150,7	175,3	174,6	127,9	88,5		-19,5	-30,8	
177,4	148,5	110,3	88,4	115,3	150,0	160,7	166,4	165,9	171,1	153,8	179,6	177,3	128,1	85,8		-22,2	-33,0	
126,4	126,7	107,8	139,4	143,9	146,0	146,3	137,3	139,0	155,9	129,7	145,2	156,5	126,3	107,1		-0,6	-15,2	
163,7	146,2	122,2	72,8	82,6	118,0	136,8	146,5	157,0	151,5	138,3	158,2	166,1	134,8	101,1		-17,3	-25,0	
162,4	146,1	122,1	72,5	81,6	117,6	136,3	146,2	156,8	151,1	138,1	157,5	165,5	132,7	100,8		-17,4	-26,0	
296,8	159,3	129,0	104,7	187,6	160,9	186,3	169,6	180,0	189,3	157,7	229,0	225,9	350,6	124,1		-3,8	-64,6	
119,2	113,2	103,5	110,5	113,7	125,8	113,7	112,4	113,9	109,0	107,1	115,7	117,0	100,2	97,9		-5,4	-2,3	
105,7	101,4	90,1	103,8	106,5	115,0	104,7	101,1	99,8	94,5	96,1	100,9	103,3	90,2	83,1		-7,8	-7,9	
158,8	147,9	143,3	130,3	135,2	158,0	140,4	145,6	155,7	151,9	139,7	159,5	157,7	129,9	141,8		-1,0	+9,2	
153,5	145,8	113,4	156,9	165,2	167,2	162,6	152,0	149,9	149,1	133,4	149,8	167,4	145,4	122,7		+8,2	-15,6	
147,0	142,2	106,8	153,8	164,4	164,5	161,0	149,1	145,0	149,1	129,1	145,2	164,3	138,6	116,0		+6,7	-17,7	
169,8	154,8	130,2	164,8	167,1	174,2	166,8	159,5	162,3	149,2	144,5	161,3	175,3	162,8	145,0		+11,4	-10,9	
128,0	119,4	95,0	117,5	117,4	125,7	120,7	116,1	113,3	102,9	92,3	115,3	121,3	107,6	89,6		-5,7	-16,7	
126,5	118,6	89,3	114,9	116,0	123,9	118,8	115,8	110,9	100,9	91,2	114,3	119,8	106,5	86,7		-2,9	-18,6	
137,0	123,6	127,0	132,4	125,5	136,2	131,9	118,0	126,7	114,7	98,2	121,0	129,4	114,1	105,9		-16,6	-7,2	
130,8	116,3	94,1	119,2	122,5	126,9	123,3	117,4	115,6	105,3	103,2	116,9	123,4	105,7	89,5		-4,9	-15,3	
126,4	113,1	86,5	114,3	115,4	120,5	116,7	110,1	109,5	101,5	98,0	110,0	118,5	99,0	78,5		-9,2	-20,7	
147,0	137,9	122,3	137,5	149,3	151,1	147,8	144,8	138,3	119,7	122,4	142,7	141,7	130,6	130,1		+6,4	-0,4	
134,1	126,0	109,8	138,2	136,2	140,2	133,1	127,6	124,9	122,7	109,9	124,7	131,5	119,9	119,8		+9,1	-0,1	
132,0	121,6	102,9	132,4	130,0	132,4	124,6	120,7	121,5	120,3	107,6	123,8	130,0	116,2	110,2		+7,1	-5,2	
138,0	134,0	122,0	148,4	147,3	153,9	148,4	139,9	131,1	127,1	113,9	126,3	134,1	126,5	137,1		+12,2	+8,4	
138,8	132,9	119,0	141,5	141,9	146,3	140,0	133,0	126,9	122,6	108,8	122,2	128,5	119,6	123,9		+4,1	+3,6	
132,3	126,1	109,9	133,7	134,3	136,2	130,3	123,6	121,2	120,7	105,2	118,4	122,5	115,5	111,6		+1,5	-3,4	
147,4	141,9	131,0	151,9	151,9	159,6	152,8	145,4	134,5	125,0	113,5	127,1	136,4	125,0	140,0		+6,9	+12,0	
135,4	124,9	105,5	139,4	150,5	149,2	141,3	131,8	127,4	131,4	118,1	132,6	139,7	125,8	116,1		+10,0	-7,7	
137,0	122,1	100,5	121,6	144,0	141,5	132,3	126,7	126,5	129,5	118,0	135,0	141,3	122,4	107,0		+6,5	-12,6	
131,7	130,9	116,6	178,8	164,9	166,3	161,2	143,0	129,4	135,7	118,4	127,3	136,2	133,3	136,1		+16,7	+2,1	
133,9	124,3	105,5	142,4	129,7	130,5	123,9	126,8	131,3	133,2	120,6	133,5	142,3	128,3	132,2		+25,3	+3,0	
136,2	123,4	104,9	142,4	126,0	126,9	120,7	124,1	130,1	130,5	115,9	130,3	141,0	125,4	127,9		+21,9	+2,0	
127,2	126,7	107,0	142,3	140,0	140,9	133,1	134,2	134,7	140,7	133,8	142,4	145,7	136,5	144,2		+34,8	+5,6	
101,6	97,9	88,6	99,6	102,1	107,6	105,3	97,9	96,1	80,5	71,1	96,9	100,2	97,5	95,3		+7,6	-2,3	
101,6	96,2	72,8	101,3	103,3	104,8	98,4	91,2	86,1	70,7	64,8	94,1	96,2	86,4	69,7		-4,3	-19,3	
101,6	99,2	101,2	98,2	101,1	109,9	110,8	103,3	104,0	88,3	76,2	99,2	103,4	106,3	115,6		+14,2	+8,7	
144,3	133,9	107,3	114,5	127,3	140,1	137,3	135,0	133,6	128,7	111,6	139,7	146,6	127,8	105,9		-1,3	-17,1	
143,4	133,5	107,3	113,9	126,7	140,5	137,5	134,9	133,6	130,7	113,2	140,8	147,0	128,0	105,1		-2,1	-17,9	
153,0	136,3	106,9	120,3	133,7	136,2	134,8	135,8	133,1	110,4	96,2	129,0	142,4	125,9	113,1		+5,8	-10,2	
131,0	123,7	96,4	129,0	126,8	134,2	124,3	122,7	126,8	124,5	114,1	127,8	132,5	118,4	108,3		+12,3	-8,5	
124,1	116,3	89,0	123,1	121,3	127,1	118,4	116,5	118,9	119,2	108,2	118,3	122,4	109,8	96,9		+8,9	-11,7	
155,0	149,4	122,3	149,3	146,0	158,7	145,0	144,3	154,5	142,7	134,7	160,9	167,9	148,3	147,8		+20,9	-0,3	
126,1	117,0	93,5	112,2	122,4	127,9	112,8	108,9	113,2	112,6	93,4	120,9	131,7	117,8	105,4		+12,7	-10,5	
127,6	116,7	90,9	113,6	123,1	129,2	111,8	110,2	113,8	111,1	94,9	122,1	132,9	118,5	105,0		+15,5	-11,4	
121,6	117,7	101,4	107,8	120,1	123,9	115,8	105,1	111,5	117,1	88,8	117,4	128,2	115,5	106,6		+5,1	-7,7	
132,2	131,6	138,1	115,8	123,8	133,9	127,7	128,5	128,8	123,1	102,6	141,7	140,4	129,0	143,9		+4,2	+11,6	
132,7	130,3	135,4	117,9	126,7	134,4	127,3	121,5	128,5	125,5	105,9	138,3	140,9	128,2	141,5		+4,5	+10,4	
131,1	133,9	142,8	112,2	118,8	133,0	128,5	140,6	129,4	119,0	97,0	147,6	139,5	130,5	148,2		+3,8	+13,6	
139,9	133,0	102,3	135,0	138,4	144,7	140,2	131,6	130,1	126,3	114,9	135,5	145,9	128,3	107,4		+5,0	-16,3	
140,1	132,7	101,6	134,4	137,0	143,6	139,3	131,3	129,4	125,9	114,6	134,4	144,9	127,3	104,3		+2,7	-18,1	
138,4	134,7	106,8	138,8	146,5	150,6	145,1	133,7	134,1	128,3	116,8	142,0	151,9	134,4	125,0		+17,0	-7,0	
116,0	118,3	189,0	119,8	85,1	99,2	99,8	100,1	115,9	129,7	111,9	209,5	147,4	126,7	160,1		-15,3	+26,4	
115,6	116,7	179,6	118,5	87,4	100,8	103,9	103,8	116,4	127,5	105,4	144,0	140,5	130,2	161,5		-10,1	+24,0	
118,1	116,0	237,5	126,6	73,2	91,3	78,9	81,1	113,4	140,5	145,0	544,4	182,7	109,2	152,8		-35,7	+39,9	
132,7	132,0	200,4	100,4	97,9	115,0	112,2	117,7	127,7	129,0	116,0	153,4	152,5	147,5	184,5		-7,9	+25,1	
129,2	132,2	204,2	98,5	97,1	114,4	114,1	118,5	128,4	132,0	114,8	146,9	152,2	146,8	189,4		-7,2	+29,0	
164,2	130,5	165,6	118,4	105,6	120,3	94,5	110,1	121,4	101,3	126,2	212,6	154,7	154,2	139,6		-15,7	-9,5	
125,6	126,2	152,5	103,6	116,6	127,4	121,5	133,4	131,7	125,9	102,6	136,0	138,7	127,0	154,2		+1,1	+21,4	
127,6	126,3	147,1	108,7	124,8	130,5	122,2	120,4	130,6	130,4	106,9	132,7	136,0	127,8	150,9		+2,6	+18,1	
123,0	126,																	

SYPRO- NR.	WIRTSCHAFTSGLIEDERUNG		DURCHSCHNITT			VERAENDERUNG GEGENUEBER VORJAHRES- ZEITRAUM IN PROZENT	1979	1980	1980	1980	1980	VERAENDERUNG GEGENUEBER VORJAHRES-VOR- ZEITRAUM IN PROZENT	
			1978	1979	1980		4. VJ	1. VJ	2. VJ	3. VJ	4. VJ		
3210	H.V.LANDW.MASCHINEN, ACKERSCHLEPPERN	INSGESAMT	103,5	108,9	106,4	-2,3	104,4	119,7	116,9	92,5	96,3	-7,8	+4,1
		INLAND	108,9	111,6	99,9	-10,5	99,0	118,8	106,7	87,9	86,3	-12,8	-1,8
		AUSLAND	96,3	105,2	115,0	+9,3	111,7	121,0	130,7	98,6	109,7	-1,8	+11,3
3220	H.V.METALLBEARBEITUNGS- MASCHINEN U.AE.	INSGESAMT	114,3	126,1	141,7	+12,4	157,5	121,6	139,6	135,2	170,3	+8,1	+26,0
		INLAND	124,2	142,7	155,6	+9,0	170,3	137,5	144,8	153,7	186,3	+9,5	+21,3
		AUSLAND	102,5	106,3	124,9	+17,5	162,1	102,6	133,3	113,0	150,9	+6,2	+33,5
3230	H.V.TEXTIL-U.NAEM- MASCHINEN	INSGESAMT	91,5	101,1	107,8	+6,6	114,4	104,6	107,4	104,0	115,2	+0,7	+10,8
		INLAND	94,0	105,2	109,7	+4,3	125,4	112,0	108,4	102,2	116,1	-7,4	+13,6
		AUSLAND	90,4	99,3	107,0	+7,8	109,6	101,3	107,0	104,8	114,9	+4,8	+9,6
3240	H.V.MASCHINEN F.D.NAHR- U.GENUSSMITTELGEW.USW	INSGESAMT	113,2	116,7	131,5	+12,7	141,5	116,4	122,1	133,5	153,8	+8,7	+15,2
		INLAND	111,6	118,4	129,2	+9,1	144,1	115,3	121,8	131,7	147,8	+2,6	+12,2
		AUSLAND	114,9	114,9	133,9	+16,5	138,9	117,6	122,4	135,4	160,2	+15,3	+18,3
3256	H.V.HUETTEN-U.WALZWERKS- EINR.USW (OH.BAUMASCH.)	INSGESAMT	105,9	117,8	118,4	+0,5	144,9	100,1	123,3	110,4	140,0	-3,4	+26,8
		INLAND	104,3	111,0	118,7	+6,9	133,0	107,1	116,5	111,4	139,8	+5,1	+25,5
		AUSLAND	108,8	129,7	118,1	-8,9	155,7	88,0	135,3	108,6	140,4	-15,3	+29,3
3257	H.V.BAU-BAUSTOFF-U.AE. MASCHINEN	INSGESAMT	117,3	133,2	141,4	+6,2	162,7	126,2	141,2	127,3	170,7	+4,9	+34,1
		INLAND	129,4	156,2	153,1	-2,0	177,6	153,1	169,3	139,8	150,2	-15,4	+7,4
		AUSLAND	106,5	112,6	130,9	+16,3	149,3	102,2	116,1	116,1	189,1	+26,7	+62,9
3260	H.V.ZAHNRAEDERN,GETRIE- BEN,LAGERN U.AE.	INSGESAMT	109,0	116,5	131,2	+12,6	120,9	136,1	131,3	127,2	130,4	+7,9	+2,5
		INLAND	106,5	112,6	125,9	+11,8	116,7	132,2	125,9	121,3	124,0	+6,3	+2,2
		AUSLAND	113,9	124,1	141,7	+14,2	129,0	143,7	141,9	138,6	142,7	+10,6	+3,0
3280	SONSTIGER MASCHINENBAU	INSGESAMT	104,9	106,2	121,3	+14,2	124,5	110,4	128,6	116,8	129,5	+4,0	+10,9
		INLAND	102,9	105,8	119,8	+13,2	121,4	115,3	116,0	117,3	130,4	+7,4	+11,2
		AUSLAND	108,0	106,8	123,9	+16,0	129,7	102,4	149,2	115,9	128,1	-1,2	+10,5
33	STRASSENFAHRZEUGBAU	INSGESAMT	124,9	139,2	136,6	-1,9	140,7	149,2	144,8	118,0	134,4	-4,5	+13,9
		INLAND	133,5	146,1	138,6	-5,1	137,8	150,4	151,0	122,8	130,1	-5,6	+5,9
		AUSLAND	115,6	131,7	134,5	+2,1	143,8	147,9	138,1	112,8	139,1	-3,3	+23,3
3311	H.V.KRAFTWAGEN U. -MOTOREN	INSGESAMT	126,0	140,2	136,8	-2,4	141,0	150,5	145,1	117,5	134,2	-4,8	+14,2
		INLAND	136,1	148,2	139,0	-6,2	137,9	152,1	152,2	122,7	129,0	-6,5	+5,1
		AUSLAND	118,0	132,3	134,7	+1,8	144,0	148,9	138,1	112,4	139,4	-3,2	+24,0
3312	H.V.PERSONENKRAFTWAGEN U.AE. (EINSCHL.MOTOREN)	INSGESAMT	123,5	135,3	128,8	-4,8	132,6	146,1	138,8	107,3	123,0	-7,2	+14,6
		INLAND	130,8	140,7	129,3	-8,1	126,0	145,7	140,9	112,3	118,5	-6,0	+5,5
		AUSLAND	116,3	130,0	128,3	-1,3	139,0	146,5	136,8	103,3	127,5	-8,3	+24,6
3313	H.V.LASTKRAFTWAGEN U.AE. (EINSCHL.MOTOREN)	INSGESAMT	133,4	154,6	160,5	+3,8	165,7	163,2	163,8	147,8	167,3	+1,0	+13,2
		INLAND	151,7	170,1	167,2	-1,7	172,6	170,5	185,3	153,2	169,0	-7,3	+4,4
		AUSLAND	115,0	139,0	153,8	+10,6	158,6	155,8	142,2	142,4	174,6	+10,1	+22,6
34	SCHIFFBAU	INSGESAMT	84,9	60,2	68,8	+14,3	77,9	50,1	70,3	48,8	106,0	+36,1	+117,2
		INLAND	100,4	88,4	99,2	+12,2	111,1	84,3	96,1	62,9	153,3	+38,0	+143,7
		AUSLAND	74,0	40,4	47,6	+17,8	54,7	26,3	52,4	38,8	73,0	+33,5	+88,1
36	ELEKTROTECHNIK	INSGESAMT	111,5	117,9	127,5	+8,1	132,5	122,5	123,9	125,1	138,6	+4,6	+10,8
		INLAND	110,5	116,4	125,3	+7,6	130,3	122,3	116,8	124,2	137,7	+5,7	+10,9
		AUSLAND	113,9	121,5	132,9	+9,4	137,6	123,2	140,4	127,2	140,6	+2,2	+10,5
3620	H.V.GERAETEN D.ELEKTRIZ. ERZEUGUNG,VERTLG.U.AE.	INSGESAMT	112,0	118,2	128,4	+8,6	129,8	123,5	132,6	124,1	133,5	+2,9	+7,6
		INLAND	108,8	115,0	123,2	+7,1	123,7	122,7	119,5	122,3	128,3	+3,7	+4,9
		AUSLAND	119,3	125,8	140,7	+11,8	144,1	125,4	163,6	128,2	145,6	+1,0	+13,6
3650	H.V.ELEKTROHAUSHALTS- GERAETEN	INSGESAMT	100,4	105,7	112,9	+6,8	119,8	113,5	103,9	108,2	126,0	+5,2	+16,5
		INLAND	102,5	105,8	111,7	+5,6	115,5	113,3	100,0	110,1	123,5	+6,9	+12,2
		AUSLAND	95,0	105,2	116,0	+10,3	131,4	114,2	114,3	102,9	132,6	+0,9	+28,9
3660	H.V.ZAHLERN,FERNPELDE-, MESS-U.REGELGERAETEN USW	INSGESAMT	116,1	133,4	147,4	+10,5	146,2	135,4	137,3	154,3	162,6	+11,2	+5,4
		INLAND	118,4	137,9	152,0	+10,2	155,9	139,0	140,6	155,7	172,8	+10,8	+11,0
		AUSLAND	111,2	123,5	137,4	+11,3	125,2	127,6	130,2	151,2	140,4	+12,1	-7,1
3670	H.V.RUNDFUNK-,FERNSEH-U. PHONOTECHN.GERAETEN	INSGESAMT	111,4	102,4	105,5	+3,0	127,6	104,8	97,8	96,3	122,9	-3,7	+27,6
		INLAND	108,2	94,5	99,9	+5,7	118,5	100,4	87,6	93,2	118,2	-0,3	+26,8
		AUSLAND	118,8	120,0	117,9	-1,7	148,1	114,5	120,3	103,3	133,5	-9,9	+29,2
3711-60	FEINMECHANIK,OPTIK	INSGESAMT	117,5	123,2	132,6	+7,6	138,1	128,9	131,9	127,1	142,3	+3,0	+12,0
		INLAND	116,3	121,7	132,0	+8,5	136,2	128,1	131,5	126,7	141,7	+4,0	+11,8
		AUSLAND	119,9	126,4	133,7	+5,8	142,2	130,6	132,6	127,9	143,7	+1,1	+12,4
38	H.V.EBP-WAREN	INSGESAMT	110,6	119,3	128,2	+7,5	129,4	131,1	128,4	121,5	131,6	+1,7	+8,3
		INLAND	109,6	118,0	125,8	+6,6	127,8	128,5	125,7	119,9	129,1	+1,0	+7,7
		AUSLAND	114,5	124,5	137,7	+10,6	136,0	141,3	139,5	127,9	141,8	+4,3	+10,9
3830	H.V.HEIZ-U.KOCHGERAETEN	INSGESAMT	102,4	107,3	120,1	+11,9	125,1	121,8	112,2	109,3	137,0	+9,5	+25,3
		INLAND	100,6	105,7	113,3	+7,2	124,7	114,8	108,8	102,2	127,3	+2,1	+24,6
		AUSLAND	107,8	112,2	141,6	+26,2	126,5	143,9	123,1	131,7	167,6	+32,5	+27,3
3847	H.V.STAHLBLECHWAREN (OH.MOEBEL)	INSGESAMT	109,2	115,8	121,5	+4,9	128,1	118,0	121,7	117,6	128,6	+0,4	+9,4
		INLAND	108,2	114,9	118,9	+3,5	126,5	115,8	118,6	115,6	125,7	-0,6	+8,7
		AUSLAND	114,9	121,3	136,6	+12,6	136,9	131,5	139,8	129,0	146,0	+6,6	+13,2
3850	H.V.SCHLOSSERN, BESCHLAEGEN	INSGESAMT	109,4	117,3	122,9	+4,8	123,7	133,7	126,2	113,2	118,4	-4,3	+4,6
		INLAND	110,5	118,4	123,4	+4,2	123,8	134,6	127,0	114,3	117,5	-5,1	+2,8
		AUSLAND	104,6	112,5	121,0	+7,6	123,4	130,0	122,8	108,7	122,5	-0,7	+12,7



## ARBEITENDEN GEMERBE

INDEX  
= 100

1979	1979	1979	1980	1980	1980	1980	1980	1980	1980	1980	1980	1980	1980	1980	1980	1980	1980	1980	1980	1980	VERÄNDERUNG GEGENÜBER VORJAHRES-VOR- ZEITRAUM IN PROZENT	SYPRO- NR.
OKT.	NOV.	DEZ.	JAN.	FEB.	MAR.	APR.	MAY	JUN.	JUL.	AUG.	SEP.	OKT.	NOV.	DEZ.	DEZ.	NOV.	DEZ.	NOV.	DEZ.	NOV.	DEZ.	
113,4	100,9	98,8	108,2	117,8	133,2	128,7	114,2	107,9	105,3	81,4	90,9	112,7	86,8	89,3	-9,6	+2,9	3210					
107,8	97,8	91,3	113,6	112,6	130,2	116,5	104,2	99,3	97,1	78,9	87,7	101,9	81,8	75,1	-17,7	-8,2						
121,0	105,1	108,9	101,1	124,8	137,1	145,0	127,6	119,4	116,2	84,6	95,1	127,3	93,4	108,3	-0,6	+16,0						
138,8	140,2	193,5	103,0	121,4	140,4	134,3	134,1	150,3	151,9	111,6	142,0	148,8	148,4	213,6	+10,4	+43,9	3220					
156,1	154,2	200,7	123,0	135,2	154,2	140,0	142,0	152,3	170,0	131,2	159,8	170,0	171,6	217,8	+8,5	+26,9						
118,1	123,5	184,8	79,0	104,8	123,9	127,5	124,6	147,7	130,1	88,1	120,8	123,4	120,7	208,6	+12,9	+72,8						
111,3	113,9	118,0	99,1	102,3	112,4	110,5	102,9	108,8	103,2	62,4	126,4	120,0	107,6	118,1	+0,1	+9,8	3230					
122,1	129,2	124,8	104,2	112,9	119,0	114,5	105,4	105,4	110,1	82,9	113,6	122,7	108,3	117,3	-6,0	+8,3						
106,6	107,3	115,0	96,8	97,6	109,5	108,8	101,8	110,3	100,2	82,2	132,1	118,9	107,4	118,5	+3,0	+10,3						
129,4	129,1	166,1	110,2	112,8	126,3	121,9	116,0	128,5	131,5	113,4	155,5	142,6	146,6	172,1	+3,6	+17,4	3240					
136,0	130,1	166,1	109,1	111,9	124,9	119,6	118,2	127,6	136,3	114,3	144,6	142,2	137,3	163,9	+1,3	+19,4						
122,3	128,1	166,2	111,3	113,8	127,8	124,4	113,5	129,4	126,3	112,5	167,4	143,0	156,7	181,0	+8,9	+15,5						
112,7	136,5	185,4	87,4	97,7	115,3	115,8	106,8	147,2	112,4	94,6	124,1	115,9	125,6	178,5	-3,7	+42,1	3256					
116,0	114,7	168,2	93,7	105,5	124,0	115,8	105,5	125,0	113,4	82,9	118,5	123,1	125,2	119,8	+3,6	+45,5						
107,1	174,6	215,5	76,4	87,4	100,1	110,4	109,3	186,2	110,8	88,9	126,0	99,6	135,8	185,8	-13,8	+36,8						
200,4	133,7	153,9	111,9	124,5	142,3	139,6	138,9	145,2	136,1	104,9	140,9	230,0	132,8	149,4	-2,9	+12,5	3257					
184,4	159,7	188,8	136,7	149,7	172,9	169,0	166,9	172,1	154,7	118,5	146,1	155,9	134,0	160,7	+14,9	+19,9						
214,7	110,5	122,7	89,6	102,0	114,9	113,3	113,8	121,1	119,3	92,7	136,2	296,4	131,7	139,2	+13,4	+5,7						
130,1	123,8	108,7	132,0	134,5	141,9	135,8	128,6	129,5	131,7	114,0	135,8	141,6	126,2	123,3	+13,4	-2,3	3260					
128,5	120,4	101,2	129,4	129,5	137,7	131,1	124,4	122,1	124,6	109,5	129,8	135,3	117,7	119,1	+17,7	+1,2						
133,1	130,4	123,4	137,0	144,1	149,9	145,0	136,7	144,0	145,5	122,8	147,6	153,7	142,8	131,5	+6,6	-7,9						
110,1	119,0	144,5	95,8	117,1	118,2	107,7	155,0	123,1	116,7	101,3	132,4	129,3	120,7	138,6	-4,1	+14,8	3280					
113,2	119,9	131,0	98,6	130,5	116,8	108,2	110,2	129,5	121,0	104,8	126,2	129,9	124,5	136,9	+4,5	+10,0						
105,0	117,5	166,6	91,4	95,3	120,5	106,8	228,0	112,7	109,6	95,6	142,4	128,3	114,6	141,4	-15,1	+23,4						
151,9	148,8	121,3	138,7	148,5	160,4	154,1	141,3	139,1	121,2	92,8	140,0	144,7	129,5	129,0	+6,3	-0,4	33					
151,3	143,2	118,9	136,3	150,8	164,0	160,9	145,3	146,8	131,2	99,5	137,8	145,2	125,3	119,9	+0,8	-4,3						
152,5	155,0	123,9	141,2	146,1	156,5	146,6	136,9	130,7	110,4	85,5	142,4	144,2	134,1	138,9	+12,1	+3,6						
152,6	149,7	120,6	140,6	149,6	161,2	154,5	141,7	139,2	120,1	92,4	140,1	144,4	129,4	128,9	+6,9	-0,4	3311					
152,2	144,1	117,4	138,7	152,3	165,2	162,0	146,3	148,4	130,8	99,8	137,5	144,1	124,4	118,6	+1,0	-4,7						
153,0	155,3	123,7	142,5	146,9	157,2	147,1	137,1	130,2	109,5	85,0	142,7	144,6	134,3	139,2	+12,5	+3,6						
148,9	148,5	100,3	143,1	145,4	149,8	152,3	133,5	130,7	113,0	76,6	132,2	136,6	122,6	139,7	+9,4	-10,5	3312					
146,3	140,5	91,3	140,4	146,5	150,2	155,6	130,9	136,1	124,9	84,1	127,9	135,9	119,8	99,7	+9,2	-16,8						
151,5	156,5	109,1	145,8	144,3	149,5	149,0	136,0	125,3	101,2	69,2	136,5	137,4	125,5	119,6	+9,6	-4,7						
163,6	153,1	180,3	133,2	161,8	194,6	161,2	165,7	164,4	141,1	138,8	163,5	167,2	149,2	185,5	+2,9	+24,3	3313					
169,7	154,4	193,7	133,6	169,0	208,9	180,8	191,1	184,0	148,0	145,8	165,7	168,1	138,0	173,8	-10,3	+25,9						
157,4	151,8	166,7	132,8	154,6	180,1	141,5	140,3	144,8	134,2	131,7	161,3	166,2	160,4	197,3	+18,4	+23,0						
38,5	71,8	123,4	42,8	50,7	56,9	61,5	41,6	107,9	66,4	33,2	46,7	78,3	73,3	166,5	+34,9	+127,1	34					
53,3	104,2	175,7	59,3	95,5	100,0	81,9	59,7	146,7	74,2	40,1	74,5	117,7	65,1	277,2	+57,8	+325,8						
28,1	49,1	86,9	31,3	20,8	26,8	47,3	28,9	80,9	60,8	28,4	27,2	50,8	79,0	89,2	+2,6	+12,9						
130,8	129,7	136,9	113,6	122,9	131,1	121,6	127,6	122,4	122,4	107,5	145,5	138,3	133,0	144,4	+5,5	+8,6	36					
130,6	127,3	132,9	114,8	124,4	127,7	117,2	113,2	120,0	120,1	107,6	145,0	140,9	130,9	141,2	+6,2	+7,9						
131,4	135,3	146,2	111,0	119,3	139,2	131,9	161,5	127,9	127,8	107,3	146,5	132,2	137,9	151,8	+3,8	+10,1						
129,6	123,8	135,9	113,1	123,3	134,1	125,2	146,3	126,3	126,1	105,4	140,7	131,8	123,5	145,2	+6,8	+17,6	3620					
127,9	119,0	124,2	111,7	127,2	129,3	118,4	116,6	123,5	123,0	102,7	141,2	131,1	117,5	136,4	+9,8	+16,1						
133,8	135,2	163,4	116,5	114,2	145,5	141,2	216,7	132,9	133,4	111,9	139,3	133,2	137,5	166,0	+1,6	+20,7						
133,0	121,6	104,8	115,5	113,1	111,9	102,1	100,9	108,6	107,3	85,6	131,6	143,0	122,5	112,4	+7,3	-8,2	3650					
126,7	117,7	102,1	122,1	110,5	107,2	97,0	96,7	106,2	109,3	87,6	133,4	143,1	118,9	108,4	+6,2	-8,8						
150,0	132,2	112,1	97,7	120,2	124,7	115,8	112,1	114,9	101,6	80,3	126,8	142,6	132,0	123,1	+9,8	-6,7						
129,5	141,3	167,9	121,4	133,0	151,7	135,8	133,6	142,5	145,9	134,4	182,5	148,5	158,9	180,4	+7,4	+13,5	3660					
137,5	148,0	182,3	124,4	136,7	155,8	139,3	135,1	147,4	147,0	139,9	180,1	162,0	167,0	189,5	+3,9	+13,5						
112,1	126,7	136,9	114,9	125,0	142,9	128,1	130,4	132,1	143,6	122,4	187,6	119,2	141,4	160,7	+17,4	+13,6						
131,2	130,0	121,7	96,8	112,5	105,2	105,8	93,9	93,6	88,6	86,4	113,9	132,1	122,8	113,8	-6,5	-7,3	3670					
125,3	120,1	110,1	96,6	109,5	95,2	95,9	83,9	83,1	80,8	84,9	113,9	128,3	117,6	108,6	-1,4	-7,7						
144,5	152,1	147,7	97,0	119,2	127,3	128,0	116,1	116,8	106,1	89,7	114,0	140,6	134,6	125,3	-15,2	-6,9						
141,5	139,4	133,5	116,1	131,0	139,6	137,8	128,2	129,6	140,0	105,7	135,6	145,8	137,5	143,7	+7,6	+4,5	3711-60					
138,6	137,5	132,6	116,6	128,4	135,3	136,5	129,8	128,2	136,5	107,1	136,6	147,3	135,9	141,8	+6,9	+4,3						
147,7	143,5	135,3	115,0	136,6	146,3	146,4	124,8	132,5	147,3	102,8	133,7	142,7	140,8	147,6	+9,1	+4,8						
141,3	134,4	112,5	125,0	129,1	139,2	134,4	126,0	124,9	121,6	109,2	133,6	146,8	130,1	118,0	+4,9	-9,3	38					
139,8	132,3	111,3	123,8	125,6	136,2	131,3	123,9	121,9	120,0	108,0	131,6	144,5	127,8	115,1	+3,4	-9,9						
147,7	142,6	117,7	129,8	143,0	151,2	146,9	134,5	137,2	128,3	114,0	141,5	156,0	139,6	129,9	+10,4	-6,9						
139,8	135,3	100,2	119,7	116,4	129,2	123,7	108,2	104,7	96,8	93,2	138,0	156,6	137,4	116,9	+16,7	-14,9	3830					
138,7	132,0	103,3	112,7	108,0	123,6	122,9	103,5	99,9	94,5	85,0	127,2	147,8	124,8	129,2	+5,7	-12,5						
143,5	145,7	90,3	142,0	142,9	146,8	126,3	123,0	120,0	103,9	118,9	172,2	184,2	177,4	141,3	+56,5	-20,3						
139,7	132,3	112,2	111,6	116,6	125,9	125,3	120,4	119,3	119,9	104,0	128,8	143,5	127,2	115,2	+2,7	-9,4	3842					
138,6	131,1	109,9	110,5	114,0	122,8	122,2	118,0	115,5	117,2	103,4	126,3	140,5	124,3	112,2	+2,1	-9,7						
146,0	139,4	125,3	118,4	132,1	142,9	143,5	134,5	141,4	135,5	108,0	143,4	161,2	143,9	132,8	+6,0	-7,7						
141,2	131,3	98,7	127,5	134,9	138,7	133,8	124,4	120,4	103,9	110,0	125,7	137,7	119,4	98,2	-0,5	-17,8	3850					
142,4	131,2	97,8	128,3																			

## 2 UMSATZ IM VER

2.1 WERT  
1976

SYPRO- NR.	WIRTSCHAFTSGLIEDERUNG		1978 1979 1980			VERÄNDERUNG GEGENUEBER VORJAHRES ZEITRAUM IN PROZENT	1979 4. VJ	1980 1. VJ	1980 2. VJ	1980 3. VJ	1980 4. VJ	VERÄNDERUNG GEGENUEBER VORJAHRES-VOR- ZEITRAUM IN PROZENT	
			DURCHSCHNITT										
50	H.V. BUEROMASCHINEN, ADV- GERAETEN U. -FINR.	INSGESAMT	123,7	135,5	147,1	+8,6	153,1	126,8	131,3	148,6	181,7	+18,7	+22,3
		INLAND	128,8	144,2	153,8	+6,7	164,5	131,9	129,7	160,3	193,2	+17,4	+20,5
		AUSLAND	118,2	126,2	139,9	+10,9	140,8	121,3	133,0	135,9	169,4	+20,3	+24,7
5060	H.V. BUEROMASCHINEN	INSGESAMT	110,1	113,5	106,4	-4,5	124,5	100,7	109,1	100,0	123,9	-0,5	+23,9
		INLAND	113,8	125,5	118,2	-5,8	149,8	113,6	118,3	102,5	138,5	-7,5	+35,1
		AUSLAND	107,4	104,5	101,1	-3,3	105,6	91,1	102,3	98,1	113,0	+7,0	+15,2
5080	H.V. ADV-GERAETEN U. -EINRICHTUNGEN	INSGESAMT	129,4	144,8	163,4	+12,8	165,1	137,8	140,7	169,1	206,1	+24,8	+21,9
		INLAND	133,6	150,2	165,3	+10,1	169,3	137,8	133,5	178,9	211,0	+24,6	+17,9
		AUSLAND	124,1	138,0	161,1	+16,7	150,9	137,8	149,8	155,5	200,1	+25,1	+27,9
	VERBRAUCHSGUETER PRODUZIERENDES GEWERBE	INSGESAMT	109,4	118,3	125,5	+6,1	126,0	131,7	119,6	123,5	127,1	+0,9	+2,9
		INLAND	109,3	117,5	123,9	+5,4	125,4	129,7	118,0	121,9	125,9	+0,4	+3,3
		AUSLAND	110,4	123,6	135,3	+9,5	129,8	144,2	129,1	133,4	134,4	+3,5	+0,7
51	FEINKERAMIK	INSGESAMT	112,5	120,2	134,5	+11,9	122,8	135,1	135,0	133,6	134,4	+9,4	+0,6
		INLAND	114,9	121,6	135,2	+11,2	125,0	137,0	135,2	134,5	134,2	+7,4	-0,2
		AUSLAND	107,6	117,5	133,2	+13,4	118,5	131,4	134,8	131,8	134,7	+13,7	+2,2
5110	H.V. PORZELLAN	INSGESAMT	114,5	120,9	133,6	+10,5	127,0	127,6	131,8	133,9	141,0	+11,0	+5,3
		INLAND	118,8	124,3	135,7	+9,2	136,5	127,7	133,9	132,7	148,6	+8,9	+12,0
		AUSLAND	108,3	115,9	130,4	+12,5	113,2	127,6	128,7	135,6	129,8	+14,7	-4,3
52	H.U. VERARB. V. GLAS	INSGESAMT	111,9	119,0	134,6	+13,1	128,0	137,8	134,2	129,7	136,6	+6,7	+5,3
		INLAND	111,0	117,5	131,3	+11,7	127,7	136,0	130,0	127,2	132,0	+3,4	+3,8
		AUSLAND	115,9	125,6	149,0	+18,6	129,7	145,6	152,7	140,8	156,8	+20,9	+11,4
5421-24	H.V. HOLZMOEBELN, POLSTERMOEBELN	INSGESAMT	117,4	122,3	129,2	+5,6	136,9	128,7	128,1	119,0	141,1	+3,1	+18,6
		INLAND	117,8	122,7	129,9	+5,9	137,2	128,7	128,5	119,8	142,7	+4,0	+19,1
		AUSLAND	114,3	118,7	123,8	+4,3	133,9	128,7	125,2	113,3	127,9	-4,5	+12,9
56	PAPIER-U. PAPPE- VERARBEITUNG	INSGESAMT	107,7	119,0	131,0	+10,1	133,4	133,1	127,2	129,3	134,3	+0,7	+3,9
		INLAND	107,1	118,2	129,1	+9,2	132,3	131,1	125,3	127,7	132,2	-0,1	+3,5
		AUSLAND	114,3	126,4	149,2	+18,0	144,4	151,9	145,5	144,4	155,0	+7,3	+7,3
5610	H.V. TAPETEN, SPEZ. PAPIER- REN, VERPACKUNGSMITTEL	INSGESAMT	101,8	112,9	124,2	+10,0	127,0	129,0	125,2	121,8	120,9	-4,8	-0,7
		INLAND	101,6	112,4	122,7	+9,2	125,8	127,7	123,8	120,5	119,0	-5,4	-1,2
		AUSLAND	104,7	119,7	140,0	+17,9	140,6	143,0	140,2	135,6	141,3	+0,5	+4,2
57	DRUCKEREI, VERRIELFAFL- TIGUNG	INSGESAMT	117,7	131,0	140,2	+7,0	147,7	134,6	136,2	136,8	153,3	+3,8	+12,1
		INLAND	117,5	129,8	137,5	+5,9	145,6	132,1	133,7	134,6	149,6	+2,7	+11,1
		AUSLAND	121,5	158,3	200,9	+26,9	193,3	188,5	192,1	187,6	235,2	+21,7	+25,4
58	H.V. KUNSTSTOFFWAREN	INSGESAMT	112,9	132,3	143,5	+8,5	142,7	150,9	146,7	136,5	139,7	-2,1	+2,3
		INLAND	112,5	131,6	142,5	+8,3	141,9	149,9	145,4	136,3	138,6	-2,3	+1,7
		AUSLAND	114,8	135,7	147,8	+8,9	146,2	156,0	152,7	137,4	144,9	-0,9	+5,5
61	LEDERERZEUGUNG	INSGESAMT	102,2	124,0	111,1	-10,4	126,4	126,7	111,8	92,2	113,9	-9,9	+23,5
		INLAND	106,6	128,6	115,4	-10,3	126,9	130,9	117,7	96,4	116,7	-8,0	+21,1
		AUSLAND	89,2	110,8	98,7	-10,9	125,1	114,7	94,5	79,9	105,7	-15,5	+32,3
6251	H.V. SCHUHEN	INSGESAMT	107,9	116,1	123,8	+6,6	119,8	137,1	98,1	140,4	119,7	+0,8	-14,7
		INLAND	108,6	115,7	121,2	+4,8	119,2	134,3	97,0	136,6	117,1	-1,8	-14,3
		AUSLAND	101,5	119,5	143,9	+20,4	115,8	158,5	107,0	170,3	140,0	+20,9	-17,8
63	TEXTILGEWERBE	INSGESAMT	100,2	103,7	105,9	+2,1	108,0	115,4	101,8	100,1	106,2	-1,7	+6,1
		INLAND	99,5	102,0	103,7	+1,7	106,4	113,4	99,0	98,5	103,7	-2,5	+5,3
		AUSLAND	103,3	111,3	115,7	+4,0	115,2	124,4	114,1	107,2	117,1	+1,6	+9,2
6312	BAUWOLLSPINNEREI	INSGESAMT	83,4	88,0	90,3	+2,6	91,5	101,4	94,6	76,2	89,1	-2,6	+16,9
		INLAND	87,0	91,4	93,3	+2,1	95,3	105,9	98,2	78,7	90,5	-5,0	+15,0
		AUSLAND	67,3	73,0	77,2	+5,8	74,9	81,8	78,6	65,0	83,2	+11,1	+28,0
6372	BAUWOLLWEBEREI, ANG	INSGESAMT	94,9	100,2	97,2	-3,0	102,9	106,7	97,7	83,0	101,3	-1,6	+22,0
		INLAND	91,5	95,5	89,5	-6,3	98,0	101,2	90,0	76,3	90,3	-7,9	+18,3
		AUSLAND	105,5	115,0	121,3	+5,5	118,5	124,2	121,7	103,6	135,5	+14,3	+30,8
6370	WIRKEREI, STRICKEREI	INSGESAMT	102,7	105,1	109,3	+4,0	107,8	121,3	88,5	121,2	106,3	-1,4	-12,3
		INLAND	102,4	104,5	108,4	+3,7	108,3	119,2	88,0	119,1	107,1	-1,1	-10,1
		AUSLAND	105,0	109,8	116,9	+6,5	104,3	137,4	93,0	137,1	100,2	-3,9	-26,9
6390	H.V. TEPPICHEN U. PF., BESCHICHTETEM GEWEBE	INSGESAMT	102,7	103,6	105,6	+1,9	109,1	116,2	102,6	97,8	105,8	-3,0	+8,2
		INLAND	103,3	103,0	105,3	+2,2	108,5	115,7	101,4	98,3	105,8	-2,5	+7,6
		AUSLAND	100,1	106,4	107,0	+0,6	111,8	118,4	108,4	95,2	105,8	-5,4	+11,1
64	BEKLEIDUNGSGEWERBE	INSGESAMT	106,9	110,3	112,8	+2,3	100,3	133,6	83,4	132,7	101,7	+1,4	-23,4
		INLAND	105,7	107,6	109,0	+1,3	98,9	127,0	83,2	124,6	100,9	+2,0	-19,0
		AUSLAND	116,5	131,9	145,0	+9,9	111,3	188,3	84,7	199,6	107,5	-3,4	-46,1
6413	H.V. HERRENOBERBEKLEIDUNG	INSGESAMT	101,4	101,4	103,7	+2,3	94,5	120,5	77,4	115,7	101,0	+6,9	-12,7
		INLAND	101,0	100,0	101,1	+1,1	92,8	115,4	77,2	111,0	100,8	+8,6	-9,2
		AUSLAND	103,7	111,7	122,6	+9,8	107,1	157,9	79,5	150,0	103,0	-3,8	-31,3
6414	H.V. DAMEN-U. KINDER- OBERBEKLEIDUNG	INSGESAMT	109,2	114,2	118,3	+3,6	97,6	144,1	82,5	147,6	99,0	+1,4	-32,9
		INLAND	107,3	110,4	113,2	+2,5	96,1	135,6	82,4	136,6	98,1	+2,1	-28,2
		AUSLAND	124,3	145,6	160,3	+10,1	110,1	214,4	82,2	238,7	106,0	-3,7	-55,6
6421	H.V. HERREN-, DAMEN-U. KINDERWAESCHE	INSGESAMT	102,8	103,9	96,4	-7,2	103,5	111,2	88,4	97,1	89,0	-14,0	-8,3
		INLAND	101,9	102,3	94,3	-7,8	101,3	108,0	86,2	94,4	88,5	-12,6	-6,2
		AUSLAND	113,9	123,8	123,1	-0,6	131,7	150,6	114,8	130,8	96,2	-27,0	-26,5

ANFITTENDEN GEWERBE

INDEX  
= 100

1979	1979	1979	1980	1980	1980	1980	1980	1980	1980	1980	1980	1980	1980	1980	1980	VFRAENDERUNG GEGENUEBER VORJAHRES-VOR- ZEITRAUM IN PROZENT	SYPRO- NR.
OKT.	NOV.	DEZ.	JAN.	FEB.	MAR.	APR.	MAI	JUN.	JUL.	AUG.	SEP.	OKT.	NOV.	DEZ.			
141,0	152,3	165,9	108,3	131,1	141,1	130,9	120,8	142,3	130,9	132,8	182,0	155,8	155,8	233,6	+40,8	+49,9	50
138,7	161,9	193,0	110,5	131,1	154,2	122,4	122,1	144,7	136,3	138,3	206,2	151,3	154,2	274,2	+42,1	+77,8	
143,6	142,1	136,6	106,0	131,1	126,9	139,9	119,4	139,6	125,1	126,8	155,8	160,6	157,6	189,9	+39,0	+20,5	
124,6	139,2	109,7	86,8	106,2	109,2	106,2	100,2	120,9	103,8	80,2	115,9	126,5	127,1	118,0	+7,6	-7,2	5060
140,6	161,0	147,9	96,9	118,2	125,8	114,9	109,1	130,8	106,5	81,2	119,9	137,4	137,0	141,0	-4,7	+2,9	
112,6	122,9	81,3	79,3	97,2	96,8	99,7	93,6	113,5	101,8	79,5	112,9	118,4	119,8	100,7	+23,9	-15,9	
148,0	157,9	189,5	117,4	141,6	154,5	141,2	129,5	151,3	142,3	155,0	209,9	168,1	167,9	282,4	+49,0	+68,2	5080
138,0	162,2	207,6	114,9	135,2	163,3	124,9	126,3	149,2	145,9	156,8	234,1	155,9	159,8	317,3	+52,8	+98,6	
160,5	152,5	166,8	120,5	149,6	143,4	161,9	133,5	153,9	137,8	152,6	179,2	183,6	178,2	238,6	+43,0	+33,9	
142,7	129,7	105,6	126,8	130,2	138,0	127,6	115,8	115,3	120,5	109,6	140,4	145,2	124,4	111,7	+5,8	-10,2	
142,0	129,3	105,0	125,1	128,1	135,8	126,1	114,5	113,4	118,6	108,2	138,9	144,1	123,4	110,3	+5,0	-10,6	
147,3	132,6	109,4	137,4	143,2	152,0	136,3	124,2	126,9	132,3	118,5	149,3	152,1	131,0	120,1	+9,8	-8,3	
140,2	128,3	99,8	126,6	132,9	145,9	141,5	130,8	132,8	138,3	120,1	142,4	151,8	133,1	118,3	+18,5	-11,1	51
145,2	132,8	96,9	128,6	134,0	148,4	142,7	132,7	130,1	136,4	121,9	145,1	153,7	131,9	116,9	+20,6	-11,4	
130,4	119,5	105,5	122,6	130,6	140,9	139,0	127,2	138,2	141,9	116,5	136,9	147,9	135,3	121,0	+14,7	-10,6	
135,4	134,9	110,8	116,8	129,0	137,1	135,2	129,5	132,6	137,9	125,8	138,0	150,1	146,1	126,7	+14,4	-13,3	5110
141,5	149,0	119,0	115,8	129,4	137,8	139,6	134,5	127,6	133,8	126,2	138,0	152,8	153,2	139,7	+17,4	-8,8	
126,5	114,3	98,7	118,3	128,5	136,0	128,8	122,2	135,1	143,8	125,1	138,0	146,0	135,7	107,7	+9,1	-20,6	
140,5	134,9	108,7	129,9	141,0	142,4	137,7	134,1	130,8	126,1	114,0	148,9	153,1	137,3	119,4	+9,8	-13,0	52
139,4	135,3	108,4	130,5	138,7	138,7	133,6	130,0	126,3	123,5	111,2	146,8	150,9	132,6	112,6	+3,9	-15,1	
145,5	133,1	110,4	126,9	151,2	158,6	155,7	152,1	150,4	137,5	126,3	158,5	163,1	157,9	149,5	+35,4	-5,3	
146,7	141,0	122,9	117,3	127,9	140,9	134,4	124,2	125,6	105,2	106,1	145,8	152,2	140,5	130,6	+6,3	-7,0	5421-24
146,2	141,0	124,5	116,8	127,8	141,4	135,4	124,7	125,3	105,8	106,8	146,7	153,9	141,6	132,6	+6,5	-6,4	
150,6	141,3	109,7	121,1	128,4	136,6	126,7	120,2	128,7	100,5	100,6	138,8	138,1	131,8	113,9	+3,8	-13,6	
147,7	139,6	112,8	133,3	130,3	135,6	129,5	124,7	127,5	130,6	117,6	139,7	151,2	133,3	118,4	+5,0	-11,2	56
147,0	138,9	110,9	132,0	128,0	133,4	127,6	123,1	125,3	130,2	115,0	138,0	149,2	131,2	116,1	+4,7	-11,5	
154,3	146,8	132,0	146,8	152,4	156,5	147,3	140,9	148,3	134,7	142,5	155,9	171,1	154,1	139,8	+5,9	-9,3	
145,0	133,0	103,1	127,4	126,1	133,5	128,9	123,6	123,0	124,8	109,4	131,1	139,1	120,9	102,8	-0,3	-15,0	5610
144,6	132,3	100,4	126,3	124,4	132,3	127,9	122,4	121,1	123,7	108,1	129,6	137,4	119,4	100,3	-0,1	-16,0	
149,4	140,9	131,6	139,0	143,7	146,3	139,8	137,1	143,8	137,0	123,4	146,5	157,4	137,6	128,8	-2,1	-6,4	
151,6	149,9	141,5	132,9	131,0	139,8	138,5	134,9	135,3	136,1	128,6	145,8	162,2	148,3	149,4	+5,6	+0,7	57
150,5	147,2	139,2	129,3	129,1	138,0	136,7	131,5	132,9	132,7	126,7	144,3	159,2	143,4	146,3	+5,1	+2,0	
176,9	210,8	192,2	211,2	174,0	180,3	177,7	209,5	189,2	212,1	171,1	179,7	230,1	257,5	218,1	+13,5	-15,3	
158,5	150,2	119,3	145,0	149,2	158,6	153,5	144,7	141,9	140,4	122,1	146,9	157,6	139,6	122,0	+2,3	-12,6	58
157,3	149,1	119,3	143,6	148,7	157,3	152,6	145,3	140,4	140,5	121,8	146,5	156,8	138,8	120,2	+0,8	-13,4	
144,0	155,2	119,3	151,6	151,6	164,8	157,7	151,4	149,0	139,9	123,6	148,8	161,0	143,1	130,7	+9,6	-8,7	
142,5	133,8	103,0	128,9	124,8	126,5	121,7	110,9	102,7	99,2	76,8	100,5	122,0	115,2	104,4	+1,4	-9,4	61
143,7	135,2	101,9	132,1	129,1	131,4	127,1	117,5	108,5	105,3	80,6	103,2	127,2	119,4	103,5	+1,6	-13,3	
139,0	129,9	106,4	119,8	112,2	112,0	106,1	91,5	85,8	81,3	65,6	92,7	107,0	102,9	107,1	+0,7	+4,1	
156,4	111,7	98,4	136,6	134,5	140,1	107,3	87,4	99,6	123,8	136,6	160,9	157,8	110,9	90,5	+2,4	-18,4	6251
156,6	112,9	88,2	135,7	129,6	137,6	107,1	87,9	95,9	119,6	132,2	157,9	156,1	108,6	86,7	-1,7	-20,2	
154,6	102,5	90,4	143,4	172,3	159,7	108,8	83,6	128,5	157,0	170,1	183,9	171,2	128,5	120,2	+33,0	-6,5	
125,2	113,0	85,7	113,2	113,7	119,3	108,6	98,7	98,0	101,1	82,1	117,1	123,2	104,5	90,8	+6,0	-13,1	63
124,7	111,6	82,8	111,9	111,7	116,6	106,1	96,1	94,8	99,1	80,7	115,7	121,2	103,0	87,0	+5,1	-15,5	
127,5	119,2	98,9	119,3	122,6	131,3	119,6	110,2	112,5	110,1	88,3	123,2	132,2	111,4	107,6	+8,8	-3,4	
106,5	96,5	69,5	100,8	99,6	103,9	101,2	91,8	90,7	67,7	62,3	98,5	104,7	89,6	73,1	+5,2	-18,4	6312
111,9	102,6	71,4	106,2	104,5	107,1	105,7	95,0	93,9	69,3	63,5	103,3	106,9	91,3	74,2	+3,9	-18,7	
83,1	80,6	60,9	77,1	78,5	89,9	81,4	77,7	76,8	60,3	57,3	77,3	99,2	82,2	68,2	+12,0	-17,0	
116,9	106,5	83,4	110,9	102,6	106,7	102,7	95,0	95,4	83,2	64,3	101,4	112,8	100,3	90,8	+8,9	-9,5	6332
114,1	102,4	77,4	106,9	96,6	100,0	96,4	87,4	86,2	77,2	59,1	92,7	101,0	91,3	78,7	+1,7	-13,8	
125,7	127,6	102,2	123,4	121,4	127,9	122,3	118,7	124,1	101,8	80,4	128,6	149,4	128,3	128,8	+26,0	+0,4	
136,8	107,6	79,1	113,2	123,6	127,0	98,9	82,7	84,0	129,1	94,0	140,4	134,1	99,2	85,7	+8,3	-13,6	6370
138,2	108,7	77,9	111,4	121,2	125,1	98,8	82,7	82,5	124,6	92,9	139,9	135,4	101,1	84,9	+9,0	-16,0	
125,5	99,1	88,2	127,4	142,7	142,1	100,1	82,6	56,3	164,9	102,6	143,9	124,5	83,8	92,2	+4,5	+10,0	
122,8	114,4	90,0	113,6	116,1	118,8	111,3	99,5	97,0	99,4	82,8	111,1	119,6	105,6	92,2	+2,4	-12,7	6380
122,2	113,9	89,4	114,6	114,4	118,0	109,4	97,9	96,8	100,2	83,1	111,7	120,2	105,2	92,0	+2,9	-12,5	
125,6	116,8	93,1	108,7	124,4	122,2	120,4	107,0	97,6	95,7	81,4	108,4	116,8	107,1	93,5	+0,4	-12,7	
135,6	94,9	70,3	125,6	133,5	141,7	109,1	72,6	68,4	119,9	117,6	160,5	136,5	91,0	77,5	+10,2	-14,8	64
132,2	95,6	69,0	120,3	126,5	134,3	106,9	73,9	68,8	112,4	109,8	151,7	132,9	91,9	78,0	+13,0	-15,1	
163,9	89,2	80,8	170,6	191,4	203,0	127,1	61,8	65,2	182,9	182,2	233,7	166,5	82,9	73,1	-9,5	-11,8	
132,8	90,1	60,7	117,2	116,4	127,8	99,5	67,8	65,0	100,4	95,6	151,1	144,3	90,4	68,4	+12,7	-24,3	6413
128,9	89,9	59,6	113,9	110,4	121,8	97,1	69,1	65,3	95,7	91,7	145,5	139,4	92,0	70,9	+19,0	-22,9	
161,0	91,4	68,9	141,6	160,4	171,8	116,9	58,6	63,0	134,6	123,9	191,4	180,3	78,6	50,2	-27,1	-36,1	
136,3	86,1	68,5	132,3	146,6	153,5	113,6	69,9	63,9	135,7	133,8	173,4	133,5	86,7	76,6	+12,1	-11,4	6414
132,9	89,1	66,3	124,4	137,9	144,4	111,5	71,6	64,2	125,1	122,8	151,8	130,1	87,9	76,4	+15,2	-13,1	
164,5	79,2	86,6	197,1	217,8	228,2	130,1	53,3	61,2	223,3	223,9	269,0	160,8	77,1	80,2	-7,4	+4,0	
128,1	107,7	74,8	104,6	109,2	119,8	106,6	81,9	76,6	86,0	87,2	118,2	115,9	82,1	69,1	-7,6	-15,8	6421
12																	

SYPRO- NR.	WIRTSCHAFTSGLIEDERUNG	1978 1979 1980			VERÄNDERUNG GEGENÜBER VORJAHRES- ZEITRAUM IN PROZENT	1979	1980	1980	1980	1980	VERÄNDERUNG GEGENÜBER VORJAHRES-VOR- ZEITRAUM IN PROZENT		
		DURCHSCHNITT				4.VJ	1.VJ	2.VJ	3.VJ	4.VJ			
	VERARBEITENDES GEBERBE 1)	INSGESAMT	105,1	110,0	110,2	+0,2	116,9	112,7	109,9	105,7	112,7	-3,6	+6,6
		INLAND	104,1	109,6	107,9	-0,6	113,9	111,3	106,4	104,4	109,5	-3,9	+4,9
		AUSLAND	107,6	113,6	115,9	+2,0	123,8	116,2	118,0	109,0	120,5	-2,7	+10,6
	GRUNDSTOFF-UND PRODUKTIONS-GÜTER- GEBERBE	INSGESAMT	103,9	111,1	109,2	-1,7	112,1	114,8	110,9	105,5	105,7	-5,7	+0,2
		INLAND	100,3	106,3	103,7	-2,4	104,4	108,7	105,6	101,6	99,2	-6,8	-2,4
		AUSLAND	113,6	123,6	123,3	-0,2	126,5	130,5	124,5	115,6	122,4	-3,2	+5,9
25	GEW.U.VERARB.V. STEINEN U.ERDEN	INSGESAMT	103,6	109,6	107,4	-2,0	120,7	84,2	119,3	120,9	104,6	-13,3	-13,5
		INLAND	102,3	109,0	106,2	-2,6	120,6	81,0	118,8	120,6	103,7	-14,0	-14,0
		AUSLAND	117,4	118,0	122,2	+3,6	122,3	124,6	125,3	124,5	114,6	-6,3	-8,0
2531	H.V.ZEMENT	INSGESAMT	101,9	107,6	105,2	-2,2	114,0	82,0	121,4	118,8	97,8	-14,2	-17,7
		INLAND	100,6	107,6	105,3	-2,1	114,5	80,7	121,4	123,9	98,1	-14,3	-18,2
		AUSLAND	127,9	105,9	103,1	-2,6	104,4	105,8	119,1	97,2	90,6	-13,2	-6,8
2541	ZIEGELERIEI	INSGESAMT	108,8	113,6	107,3	-5,5	114,5	91,5	119,3	121,6	96,2	-16,0	-20,9
		INLAND	109,3	115,7	107,8	-6,8	117,0	88,9	121,4	123,9	96,2	-17,3	-22,4
		AUSLAND	105,2	99,0	103,9	+4,9	96,8	109,6	104,1	105,7	95,9	-0,9	-9,3
2559	H.V.BETONERZEUGN. (OH.BIMPS,GR.FERTIG- BAUTEILE)	INSGESAMT	101,5	111,6	109,8	-1,6	131,1	78,4	123,7	124,6	111,5	-15,0	-10,5
		INLAND	100,8	111,0	109,3	-1,5	130,7	78,0	123,3	124,3	110,6	-15,4	-11,0
		AUSLAND	165,3	156,4	158,3	+1,2	169,0	128,7	149,8	159,6	194,4	+15,0	+21,8
2711	HOCHFEN-,STAHL-U. WARWALZWERKE (OH.STAHLROHRE)	INSGESAMT	96,7	105,8	106,2	+0,4	109,5	111,4	107,4	105,8	100,3	-8,4	-5,2
		INLAND	88,1	96,2	94,6	-1,7	96,4	102,8	96,3	92,2	87,2	-9,5	-5,4
		AUSLAND	123,0	134,5	141,5	+5,2	148,8	137,0	141,0	147,6	140,4	-5,6	-4,9
2850	NE-RETALLHALBZEUGWERKE	INSGESAMT	109,9	121,5	128,5	+5,8	125,1	133,3	132,9	123,2	124,6	-0,4	+1,1
		INLAND	103,6	115,0	124,7	+8,4	117,6	129,1	130,1	120,4	119,1	+1,3	-1,1
		AUSLAND	127,1	139,3	138,5	-0,6	145,1	144,6	140,4	130,6	138,6	-4,5	+6,1
2910	EISEN-,STAHL-U. TEMPERGIESSEREI	INSGESAMT	94,2	99,7	95,5	-4,2	103,0	106,0	99,2	87,6	89,8	-12,8	+2,5
		INLAND	93,5	97,0	92,8	-4,3	99,5	103,0	96,6	85,2	87,0	-12,6	+2,1
		AUSLAND	98,6	117,0	112,5	-3,8	124,6	124,1	116,0	102,6	107,5	-13,7	+4,8
3011-15	ZIEHEREIEN UND KALT- WALZWERKE	INSGESAMT	102,7	108,8	107,8	-0,9	110,5	116,8	111,8	102,1	100,8	-8,8	-1,3
		INLAND	99,5	104,5	102,1	-2,3	104,8	111,0	105,7	97,4	94,1	-10,2	-3,4
		AUSLAND	115,2	125,3	129,1	+3,0	131,9	138,3	133,8	119,3	125,0	-5,2	+4,8
40	CHEMISCHE INDUSTRIE	INSGESAMT	108,0	115,0	111,6	-3,0	112,2	122,2	111,4	104,5	108,2	-3,6	+3,5
		INLAND	105,4	110,5	106,5	-3,6	107,2	115,6	105,2	102,1	103,2	-3,7	+1,1
		AUSLAND	112,9	123,2	120,7	-2,0	121,2	134,1	123,1	108,7	117,3	-3,2	+7,9
4090	H.V.CHEMIEFASERN	INSGESAMT	93,3	96,4	92,9	-3,6	95,0	100,9	96,8	79,8	94,6	-0,4	+18,5
		INLAND	92,2	93,5	87,2	-6,7	89,0	101,5	89,7	74,8	83,1	-6,6	+11,1
		AUSLAND	94,2	98,7	97,5	-1,2	99,9	100,5	102,3	83,8	103,2	+3,3	+23,2
5*	HOLZBEARBEITUNG	INSGESAMT	94,4	98,4	97,1	-1,3	105,2	99,5	101,7	93,5	94,0	-10,6	+0,5
		INLAND	94,7	97,9	96,2	-1,7	104,1	98,4	120,4	93,4	92,8	-10,9	-0,6
		AUSLAND	91,9	103,0	106,6	+3,5	116,8	112,3	114,2	93,9	106,3	-9,0	+13,2
55	ZELLSTOFF-,HOLZSCHLIFF-, PAPIER-U.PAPPEERZEUGUNG	INSGESAMT	107,3	114,3	113,9	-0,3	113,5	123,5	114,0	110,2	108,1	-4,8	-1,9
		INLAND	104,6	109,7	107,0	-2,5	106,2	117,7	107,5	103,9	99,3	-6,5	-4,4
		AUSLAND	116,4	130,4	137,9	+5,8	139,3	143,3	136,6	132,3	139,2	-0,1	+5,2
59	GUMMI-VERARBEITUNG	INSGESAMT	102,1	107,0	105,0	-1,9	108,8	114,7	103,5	96,3	106,3	-2,3	+10,4
		INLAND	103,7	108,4	107,0	-1,3	109,4	116,9	104,6	100,1	107,1	-2,1	+7,0
		AUSLAND	97,2	102,9	102,3	-0,6	106,9	108,4	100,5	96,5	103,9	-2,8	+7,7
	INVESTITIONSGÜTER PRODUZIERENDES GEBERBE	INSGESAMT	105,8	110,2	111,9	+1,5	121,5	110,4	111,9	106,2	118,9	-2,1	+12,0
		INLAND	106,2	110,7	111,7	+0,9	120,3	112,0	109,7	105,7	118,1	-1,8	+10,7
		AUSLAND	105,2	109,9	112,2	+3,0	123,3	107,5	115,8	105,0	120,2	-2,5	+14,5
3021-25	STAHLVERFORMUNG, OBERFLÄCHENVEREDLUNG, HAERTUNG	INSGESAMT	100,7	109,6	113,1	+3,2	113,3	122,9	115,0	107,0	108,0	-4,7	+0,9
		INLAND	100,5	108,8	111,4	+2,4	112,2	121,0	113,5	105,8	105,9	-5,6	+0,1
		AUSLAND	101,7	114,0	122,9	+7,8	119,4	134,3	123,3	113,9	120,5	+0,9	+5,8
31	STAHL-U.LEICHTMETALLBAU, SCHIENENFAHRZEUGBAU	INSGESAMT	98,1	101,9	105,4	+3,4	123,4	86,8	88,5	125,6	120,3	-2,5	-4,2
		INLAND	88,8	94,9	100,8	+6,2	120,8	87,5	90,8	104,9	119,7	-0,9	+14,1
		AUSLAND	145,0	136,6	128,8	-5,7	137,1	83,2	76,3	230,5	123,4	-10,0	-46,5
3111	H.V.STAHL-U.L.METALLKON- STRUKT.(OH.GRUBENAUSB.-)	INSGESAMT	96,1	106,1	110,9	+4,5	138,9	91,0	101,9	113,0	136,9	-1,4	+21,2
		INLAND	94,7	102,2	111,2	+8,8	139,7	90,4	103,2	112,1	138,4	-0,9	+23,5
		AUSLAND	108,2	140,2	107,6	-23,3	133,0	97,0	90,0	120,4	122,8	-7,7	+2,0
32	MASCHINENBAU	INSGESAMT	100,1	102,6	106,8	+4,1	118,9	99,6	108,9	101,9	116,8	-1,8	+14,6
		INLAND	100,6	103,8	106,7	+2,8	117,4	103,9	104,7	103,2	115,0	-2,0	+11,4
		AUSLAND	99,4	101,0	106,9	+5,8	120,9	94,0	114,2	100,3	119,0	-1,6	+18,6
33	STRASSENFAHRZEUGBAU	INSGESAMT	116,7	126,1	118,2	-6,3	126,6	131,9	125,0	101,3	115,0	-9,2	+13,5
		INLAND	124,3	131,9	119,8	-9,2	123,7	132,7	130,1	105,2	111,3	-10,0	+5,8
		AUSLAND	108,3	119,8	116,7	-2,6	129,8	131,0	119,7	97,1	119,1	-8,2	+22,7
3311	H.V.KRAFTWAGEN U. -MOTOREN	INSGESAMT	118,3	127,2	118,5	-6,8	126,9	133,4	125,6	100,9	115,0	-9,4	+14,0
		INLAND	126,8	133,2	120,3	-9,7	123,2	134,6	131,0	105,2	111,0	-9,9	+5,5
		AUSLAND	109,7	121,2	116,9	-3,5	130,4	132,2	120,3	96,6	119,0	-8,7	+23,2
3312	H.V.PERSONENKRAFTWAGEN U.AE.(EINSCHL.MOTOREN)	INSGESAMT	116,8	123,9	113,2	-8,6	120,3	131,3	121,3	93,5	107,2	-10,9	+14,7
		INLAND	122,7	127,4	113,3	-11,1	113,5	130,6	122,2	97,5	107,7	-8,6	+6,4
		AUSLAND	111,0	120,1	113,0	-5,9	127,1	131,7	120,6	89,5	110,9	-12,7	+23,9

1) AUSGEWAELTE WIRTSCHAFTSZWEIGE (OHNE NAHRUNGS- UND GENUSSMITTELGEWERBE).

ARBEITENDEN GEWERBE

MEINDEKX  
= 100

1979	1979	1979	1980	1980	1980	1980	1980	1980	1980	1980	1980	1980	1980	1980	1980	VERÄNDERUNG GEGENÜBER VORJAHRES-VOR- ZEITRAUM IN PROZENT	SYPRO- NR.
OKT.	NOV.	DEZ.	JAN.	FEB.	MAR.	APR.	MAI	JUN.	JUL.	AUG.	SEP.	OKT.	NOV.	DEZ.			
122,7	117,3	110,6	107,7	111,6	118,8	111,9	108,9	108,7	106,1	92,5	118,8	120,6	107,6	109,9	-0,6	+2,1	
121,9	114,9	105,2	106,5	110,6	116,7	109,4	103,6	106,2	105,1	92,5	115,7	119,3	105,2	104,0	-1,1	-1,1	
124,6	123,0	123,5	110,7	114,0	123,6	117,4	121,7	115,0	108,3	92,4	126,2	123,7	113,6	123,9	+0,3	+9,1	
123,8	114,8	97,8	111,7	113,0	119,5	113,4	110,0	109,4	106,9	97,6	112,0	117,5	103,2	96,6	-1,2	-6,4	
120,1	109,9	89,5	105,4	107,1	113,5	107,5	104,6	104,6	102,9	94,0	107,9	113,2	98,0	86,6	-3,2	-11,6	
133,5	127,0	118,9	128,1	128,1	135,2	128,2	124,0	121,5	117,3	107,2	122,3	128,6	116,3	122,3	+2,9	+5,2	
144,6	123,4	94,3	65,8	80,2	106,2	116,0	119,7	122,2	122,7	110,7	129,2	133,0	103,8	77,0	-18,3	-25,8	25
145,6	123,2	93,0	62,4	76,1	104,1	114,9	119,4	121,9	122,3	110,3	129,2	133,5	102,7	75,1	-19,2	-26,9	
129,9	125,6	111,2	108,8	132,6	132,1	128,2	123,6	124,1	128,2	115,8	129,6	125,2	117,9	100,7	-9,4	-14,6	
146,8	114,9	80,8	50,3	79,7	115,4	121,8	123,9	118,5	120,7	106,6	128,9	130,7	95,6	67,0	-17,1	-29,9	2531
148,3	115,4	80,3	48,3	76,5	114,7	121,8	124,1	118,6	122,9	107,1	129,6	132,0	96,1	66,4	-17,3	-30,9	
118,2	106,1	89,3	87,1	102,3	127,6	119,2	121,4	116,9	78,0	97,3	116,4	107,9	85,0	78,7	-11,9	-7,4	
137,8	117,2	88,4	74,1	87,4	112,2	117,8	120,3	119,8	124,5	110,8	129,3	128,8	94,4	65,4	-26,0	-30,7	2541
142,9	119,4	88,6	69,1	84,3	112,4	119,1	123,0	122,3	125,9	113,1	132,4	130,8	94,5	63,4	-28,4	-32,9	
101,9	101,8	86,6	109,0	108,9	110,9	108,5	101,5	102,5	114,7	95,4	107,1	115,4	93,2	79,1	-8,7	-15,1	
149,4	133,6	110,6	64,9	70,1	99,6	115,4	123,7	131,7	126,7	115,6	131,5	137,8	112,2	84,3	-23,8	-24,9	2559
148,5	133,7	110,5	64,7	69,2	99,2	115,0	123,5	131,5	126,3	115,5	130,9	137,3	110,5	84,1	-23,9	-23,9	
257,9	137,9	111,7	89,9	160,1	135,6	157,0	142,0	150,8	157,6	130,7	190,7	187,9	291,9	103,3	-7,5	-64,6	
117,3	111,5	99,6	105,9	108,8	119,1	107,6	106,5	108,3	104,2	102,4	111,0	112,4	95,9	92,8	-6,8	-3,2	2711
103,7	99,7	86,0	98,9	101,3	108,5	99,0	95,5	94,3	89,6	91,2	95,9	98,2	85,7	78,0	-9,3	-9,0	
137,9	146,7	141,7	127,6	131,8	151,2	133,2	139,6	150,6	148,8	136,8	157,3	156,1	127,0	138,6	-2,2	+9,1	
141,2	132,1	102,2	128,2	132,6	139,1	138,0	130,7	130,0	126,5	114,3	128,8	143,4	124,3	105,9	+3,6	-14,8	2850
133,0	126,1	94,3	122,2	130,0	135,5	136,1	128,2	125,8	126,0	110,3	124,7	140,5	118,2	98,4	+4,3	-16,8	
163,3	148,4	123,9	145,1	139,7	148,9	143,3	137,1	140,8	127,5	124,8	139,2	151,0	140,0	124,7	+0,6	-10,9	
115,6	107,7	85,7	105,2	103,8	108,8	102,8	98,6	96,1	87,2	78,1	97,5	102,6	91,0	75,8	-11,6	-16,7	2910
112,9	105,8	79,7	101,8	101,4	105,9	99,8	97,0	92,7	84,3	76,1	95,3	99,9	88,8	72,3	-9,3	-18,6	
132,5	119,0	122,5	126,3	118,4	127,5	122,1	109,2	116,9	105,7	90,5	111,6	119,3	105,3	97,7	-20,2	-7,2	
126,7	114,1	90,7	114,3	116,2	119,9	116,1	110,3	108,6	98,9	97,1	110,2	117,0	100,1	85,2	-6,1	-14,9	3011-15
122,4	108,9	83,3	109,9	109,4	114,0	110,0	103,8	103,2	95,6	92,5	104,0	112,7	94,2	75,1	-9,8	-20,3	
142,9	134,0	118,7	130,6	141,9	142,1	138,4	134,7	128,4	111,5	113,6	133,0	132,2	121,6	121,1	+2,0	-0,4	
122,1	114,6	99,7	123,3	120,3	123,0	115,6	110,6	108,2	107,2	96,4	109,9	115,7	104,7	104,4	+4,7	-0,3	40
119,3	109,6	92,8	117,1	114,1	115,6	107,5	103,7	104,5	104,3	93,7	108,3	113,5	100,9	95,4	+2,8	-5,5	
127,2	123,8	112,5	134,4	131,5	136,2	130,5	123,3	115,3	112,4	101,1	112,7	119,4	111,7	121,0	+7,6	+8,3	
100,6	96,6	87,8	97,8	100,1	104,8	102,8	94,8	92,9	77,7	68,5	93,4	97,1	94,2	92,3	+5,1	-2,0	4090
100,3	94,7	71,9	99,8	101,8	102,8	96,0	89,0	84,1	69,1	63,3	92,1	94,8	85,3	69,1	-3,9	-19,0	
100,9	98,2	100,6	96,3	98,7	106,3	108,2	99,4	99,6	84,4	72,6	94,5	98,9	101,0	109,9	+9,2	+8,8	
119,5	109,6	87,0	91,1	99,8	107,4	104,1	101,4	99,6	95,6	82,2	102,7	108,0	94,8	78,9	-9,3	-16,8	53
117,9	106,4	86,3	89,8	98,4	106,6	103,1	100,1	98,3	95,9	82,3	102,3	107,0	93,8	77,3	-10,4	-17,6	
135,2	121,3	94,0	104,3	115,8	116,7	114,7	115,3	112,4	92,9	80,8	107,7	119,0	105,4	94,6	+0,6	-10,2	
127,7	119,9	93,2	123,4	120,4	126,4	114,9	111,9	115,2	112,6	103,0	115,0	119,4	107,1	98,1	+5,3	-8,4	55
120,6	112,4	85,8	117,8	115,2	120,0	109,4	105,7	107,5	107,6	97,7	106,4	110,4	99,4	87,9	+2,4	-11,6	
152,6	146,0	119,3	143,0	138,5	146,2	134,0	133,5	142,4	130,1	121,7	145,3	150,9	133,6	133,2	+11,7	-0,3	
123,0	113,4	90,2	107,4	116,5	120,3	105,3	101,4	103,9	94,4	84,8	109,7	118,4	105,8	94,6	+4,9	-10,6	59
125,8	114,2	88,4	109,8	118,3	122,5	105,2	103,6	105,2	102,3	86,5	111,3	119,8	106,9	94,6	+7,0	-11,5	
114,7	110,6	95,3	100,1	110,9	114,0	105,8	95,2	100,5	105,1	79,4	104,9	114,2	102,7	94,8	-0,5	-7,7	
120,0	119,3	125,0	103,6	109,8	117,8	111,5	112,0	112,1	106,8	88,9	122,6	121,2	111,3	124,1	-0,7	+11,5	
120,3	118,0	122,4	105,4	112,3	118,3	111,2	105,9	111,8	108,8	91,7	119,6	121,8	110,6	122,0	-0,3	+10,3	
119,1	121,5	129,5	100,5	105,3	116,7	112,1	122,6	112,6	103,3	84,1	127,6	120,4	112,5	127,8	-1,3	+13,6	
127,1	120,4	92,5	120,9	121,9	125,9	120,7	113,2	111,1	107,8	97,9	115,1	124,0	108,9	91,2	-1,4	-16,3	3021-25
126,4	119,2	91,2	119,3	119,9	124,0	119,1	112,1	109,7	106,8	97,0	113,4	122,4	107,4	88,0	-3,5	-18,1	
130,6	127,0	100,8	130,7	134,4	137,5	130,4	120,0	119,6	113,3	103,1	125,3	133,4	118,1	109,8	+8,9	-7,0	
101,8	103,5	164,9	103,3	72,7	84,5	83,9	84,1	97,3	108,5	93,4	174,9	122,5	105,4	132,9	-19,4	+26,1	31
101,6	103,9	156,7	102,2	74,6	85,9	87,3	87,2	97,8	106,8	88,0	120,2	116,8	108,3	133,9	+14,6	+23,6	
103,0	101,1	207,1	109,3	62,9	77,6	66,2	68,0	94,7	117,2	120,7	453,3	152,1	90,9	127,2	-38,6	+39,9	
119,7	118,2	178,8	88,8	84,9	99,4	96,0	100,6	109,1	109,9	98,6	130,6	129,5	125,1	155,8	-12,9	+24,5	3111
117,0	118,8	182,8	87,4	84,4	99,3	97,9	101,6	110,1	112,9	98,0	125,6	129,6	124,9	160,5	-12,2	+28,5	
142,4	113,2	143,6	101,5	69,6	99,9	78,5	91,4	99,8	83,2	103,6	174,7	127,1	126,7	114,7	-20,1	-9,5	
111,0	111,3	134,4	89,9	100,2	108,3	102,8	112,7	111,0	105,8	86,1	113,9	116,0	105,8	128,4	-4,5	+21,4	32
112,2	110,9	129,0	94,0	106,9	110,7	103,0	101,3	109,8	109,3	89,5	110,9	113,4	106,2	125,2	-2,9	+17,9	
109,2	111,8	141,3	84,7	91,5	105,5	102,4	127,4	112,6	101,3	81,8	117,8	119,2	105,4	132,4	-6,3	+25,6	
136,7	133,9	109,2	123,6	131,5	140,5	133,4	121,9	120,0	104,4	79,5	120,0	123,9	110,8	110,4	+1,1	-0,4	33
135,8	128,5	106,7	121,3	133,5	143,4	138,7	125,2	12									

## 2 UMSATZ IM VER

2.2 VOLU  
1976

SYPRO- NR.	WIRTSCHAFTSGLIEDERUNG		DURCHSCHNITT			VERAENDERUNG GEGENUEBER VORJAHRES- ZEITRAUM IN PROZENT	1979	1980	1980	1980	1980	VERAENDERUNG GEGENUEBER VORJAHRES-VOR- ZEITRAUM IN PROZENT	
			1978	1979	1980		4.VJ	1.VJ	2.VJ	3.VJ	4.VJ		
3313	H.V.LASTKRAFTWAGEN U.AE. (EINSCHL.MOTOREN)	INSGESAMT	121,2	135,1	132,6	-1,9	144,1	136,9	135,8	121,4	136,5	-5,3	+12,4
		INLAND	138,3	148,9	139,4	-6,4	150,6	144,7	155,6	126,8	131,5	-12,7	+3,7
		AUSLAND	104,0	121,4	125,9	+3,7	137,4	129,2	116,5	116,2	141,3	+2,8	+21,6
34	SCHIFFBAU	INSGESAMT	79,6	54,4	58,8	+8,1	69,4	43,6	60,0	41,5	89,6	+29,1	+115,0
		INLAND	94,2	79,9	84,7	+6,0	99,0	73,3	82,0	53,4	129,6	+30,9	+142,7
		AUSLAND	69,4	36,5	40,6	+11,2	48,8	22,9	44,7	33,0	61,7	+26,4	+87,0
36	ELEKTROTECHNIK	INSGESAMT	107,8	112,0	116,4	+3,9	124,9	113,3	113,5	113,6	125,4	+0,4	+10,4
		INLAND	107,1	110,5	114,5	+3,6	122,7	113,2	107,2	112,7	124,6	+1,5	+10,6
		AUSLAND	109,9	115,3	121,1	+5,0	129,7	113,4	128,0	115,6	127,2	-1,9	+10,0
3711-60	FEINMECHANIK, OPTIK	INSGESAMT	109,9	112,3	116,1	+3,4	125,2	114,3	115,5	110,8	123,6	-1,3	+11,6
		INLAND	109,3	112,1	117,6	+4,9	125,0	115,3	117,1	112,6	125,7	+0,6	+11,6
		AUSLAND	111,3	113,0	112,9	-0,1	125,8	112,4	112,1	107,4	119,8	-4,8	+11,5
38	H.V.EBM-WAREN	INSGESAMT	104,3	108,3	109,9	+1,5	115,9	114,5	109,9	103,7	111,7	-3,6	+7,7
		INLAND	102,5	106,5	107,2	+0,7	113,9	111,6	106,9	101,7	108,9	-4,4	+7,1
		AUSLAND	112,0	115,5	121,1	+4,8	124,4	126,2	123,0	111,8	123,4	-0,8	+10,4
3830	H.V.HEIZ-U.KOCHGERAETEN	INSGESAMT	97,4	99,5	105,2	+5,7	114,9	108,8	98,6	95,2	117,9	+2,6	+23,8
		INLAND	95,4	97,6	98,6	+1,0	113,7	102,0	95,1	88,4	108,6	-4,5	+22,9
		AUSLAND	103,6	105,6	126,5	+19,8	118,8	130,0	110,0	117,4	148,3	+24,8	+26,3
3850	H.V.SCHLOESSERN, BESCHLAEGEN	INSGESAMT	98,9	101,8	101,2	-0,6	106,4	111,4	103,6	92,9	97,0	-8,8	+4,4
		INLAND	99,7	103,0	102,1	-0,9	106,9	112,5	104,7	94,3	96,9	-9,4	+2,8
		AUSLAND	94,9	96,9	97,6	+0,7	104,2	106,6	99,0	87,2	97,8	-6,1	+12,2
50	H.V.BUEROMASCHINEN, ADV- GERAETEN U.-EINR.	INSGESAMT	127,9	143,8	156,8	+9,0	163,4	134,9	139,2	158,6	194,7	+19,2	+22,8
		INLAND	136,3	157,8	168,8	+7,0	180,6	144,5	141,7	176,0	214,0	+18,5	+21,6
		AUSLAND	119,3	129,7	144,5	+11,4	145,8	125,7	136,6	140,8	175,5	+20,4	+24,6
5060	H.V.BUEROMASCHINEN	INSGESAMT	108,6	112,0	106,4	-5,0	123,4	98,9	106,8	98,5	121,6	-1,5	+23,5
		INLAND	113,9	125,8	117,0	-7,0	150,1	112,7	116,7	101,9	136,7	-8,9	+34,2
		AUSLAND	104,8	102,0	98,6	-3,3	103,8	98,9	99,5	96,0	110,4	+6,4	+15,0
5080	H.V.ADV-GERAETEN U.-EINRICHTUNGEN	INSGESAMT	139,7	164,4	188,0	+14,4	188,5	158,0	160,8	194,8	239,1	+26,8	+22,7
		INLAND	148,0	176,5	197,5	+11,9	200,4	163,9	158,7	213,2	255,1	+27,3	+19,7
		AUSLAND	129,9	150,3	177,0	+17,8	174,9	151,1	163,4	172,9	221,1	+26,4	+27,9
	VERBRAUCHSGUETER PRODUZIERENDES GERWERBE	INSGESAMT	104,9	108,3	107,9	-0,4	112,6	115,3	103,0	105,5	107,8	-4,3	+2,2
		INLAND	104,7	107,4	106,3	-1,0	111,9	113,4	101,4	103,8	106,5	-4,8	+2,6
		AUSLAND	106,2	114,0	118,3	+3,8	117,6	128,2	113,0	115,7	116,1	-1,3	+0,3
51	FEINKERAMIK	INSGESAMT	103,3	107,5	113,4	+5,5	108,0	116,3	114,3	112,0	111,4	+3,1	-0,5
		INLAND	106,1	109,1	114,9	+5,3	110,4	118,2	115,3	114,1	112,1	+1,5	-1,8
		AUSLAND	97,9	104,4	110,6	+5,9	103,2	112,5	112,5	107,9	109,8	+6,4	+1,8
5110	H.V.PORZELLAN	INSGESAMT	101,1	102,9	103,8	+0,9	105,5	101,4	102,5	103,2	109,1	+2,5	+4,7
		INLAND	103,6	104,5	104,1	-0,4	112,1	99,5	102,9	101,4	112,7	+0,5	+11,1
		AUSLAND	97,4	100,3	103,2	+2,9	95,7	104,5	101,7	105,7	101,1	+5,6	-4,4
52	H.U.VERARB.V.GLAS	INSGESAMT	108,1	113,4	115,8	+2,1	118,2	122,1	116,0	110,1	115,4	-2,4	+4,8
		INLAND	108,0	113,3	113,8	+0,4	118,8	121,3	113,0	108,6	112,4	-5,4	+3,5
		AUSLAND	108,7	114,2	124,3	+8,8	115,9	124,8	128,2	116,6	127,5	+10,0	+9,3
5421-24	H.V.HOLZMOEBELN, POLSTERMOEBELN	INSGESAMT	106,7	106,3	105,6	-0,7	117,0	107,6	105,5	96,6	113,0	-3,4	+17,0
		INLAND	107,1	106,6	106,2	-0,4	117,3	107,6	105,8	97,2	114,3	-2,6	+17,6
		AUSLAND	103,9	103,1	101,1	-1,9	114,4	107,6	103,1	91,5	102,4	-10,5	+11,9
56	PAPIER-U.PAPPE- VERARBEITUNG	INSGESAMT	109,9	116,0	117,0	+0,9	126,1	122,2	114,2	114,2	117,3	-7,0	+2,7
		INLAND	109,1	114,8	114,5	-0,3	124,3	119,6	111,8	112,0	114,6	-7,8	+2,3
		AUSLAND	118,8	127,8	142,8	+11,7	143,4	148,5	139,5	137,1	146,4	+2,1	+6,8
57	DRUCKEREI, VERVIELFAEL- TIGUNG	INSGESAMT	108,6	116,0	117,9	+1,6	128,4	116,0	114,3	114,0	127,3	-0,9	+11,7
		INLAND	108,4	115,0	115,4	+0,3	126,5	113,8	112,0	112,0	124,1	-1,9	+10,8
		AUSLAND	112,9	141,3	172,9	+22,4	171,5	165,8	166,9	160,5	197,6	+15,2	+23,1
58	H.V.KUNSTSTOFFWAREN	INSGESAMT	111,5	120,9	120,9	0	125,0	128,8	122,5	114,4	118,0	-5,6	+3,1
		INLAND	111,1	119,6	118,8	-0,7	123,3	124,6	120,1	113,2	116,0	-5,9	+2,5
		AUSLAND	113,4	127,2	130,8	+2,8	133,3	139,9	134,4	120,4	128,2	-3,8	+6,5
61	LEDERERZEUGUNG	INSGESAMT	96,4	99,0	90,0	-9,1	98,8	98,5	88,9	76,0	96,8	-2,0	+27,4
		INLAND	100,3	103,0	95,1	-7,7	99,6	103,2	95,5	81,0	100,1	+0,5	+23,6
		AUSLAND	85,1	87,5	76,5	-12,6	96,5	85,8	71,1	62,3	87,4	-9,4	+40,3
6251	H.V.SCHUHEN	INSGESAMT	96,9	97,0	95,2	-1,9	95,2	107,5	76,1	107,3	89,9	-5,6	-16,2
		INLAND	97,9	96,7	93,0	-3,8	95,2	105,2	75,1	104,3	87,8	-7,8	-15,8
		AUSLAND	90,5	100,2	112,0	+11,8	95,0	126,3	83,9	131,9	106,3	+11,9	-19,4
63	TEXTILGERWERBE	INSGESAMT	99,6	99,7	97,2	-2,5	102,3	107,5	93,9	91,4	96,0	-6,2	+5,0
		INLAND	99,2	98,2	95,1	-3,2	100,8	105,7	91,3	89,9	93,7	-7,0	+4,2
		AUSLAND	101,7	106,8	106,3	-0,5	108,9	115,9	105,7	98,0	106,2	-2,5	+8,4
64	BEKLEIDUNGSGEWERBE	INSGESAMT	99,3	99,3	97,2	-2,1	88,8	117,1	72,5	113,8	86,2	-2,9	-24,3
		INLAND	98,1	96,9	94,1	-2,9	87,7	111,4	72,4	107,1	85,6	-2,4	-20,1
		AUSLAND	108,7	117,5	123,2	+4,9	98,0	162,6	72,4	168,3	90,0	-8,2	-46,5

ARBEITENDEN GEWERBE

MEINDEKX  
= 100

1979	1979	1979	1980	1980	1980	1980	1980	1980	1980	1980	1980	1980	1980	1980	1980	1980	VERÄNDERUNG GEGENÜBER VORJAHRES-VOR- ZEITRAUM IN PROZENT	SYPRO- NR.
OKT.	NOV.	DEZ.	JAN.	FEB.	MAR.	APR.	MAI	JUN.	JUL.	AUG.	SEP.	OKT.	NOV.	DEZ.				
142,3	133,1	156,8	113,3	135,5	161,4	133,7	137,4	136,3	117,0	113,9	133,3	136,3	121,7	151,3		-3,5	+24,3	3313
148,1	134,7	169,0	114,6	143,5	175,4	151,8	160,5	154,5	124,3	119,8	136,2	138,1	113,4	142,8		-15,5	+25,9	
136,4	131,5	144,5	112,0	127,7	147,5	115,9	114,9	118,6	109,9	107,9	130,4	134,4	129,9	159,8		+10,6	+23,0	
34,4	63,9	109,7	37,6	44,0	49,1	52,6	35,5	92,0	56,5	28,2	39,6	66,3	62,0	140,4		+28,0	+126,5	34
47,7	92,8	156,2	52,1	81,1	86,2	70,0	50,9	125,1	63,1	34,0	63,2	99,7	55,0	233,7		+49,6	+324,9	
25,1	43,7	77,2	27,5	18,0	23,1	40,4	24,7	69,0	51,7	24,1	23,1	43,0	66,8	75,2		-2,6	+12,6	
123,4	122,1	128,9	105,9	113,5	120,5	111,4	117,0	111,9	111,3	97,6	131,9	125,3	120,3	130,6		+1,3	+8,6	36
123,2	119,9	125,0	106,9	115,1	117,8	107,7	103,9	109,8	109,2	97,6	131,5	127,6	118,4	127,7		+2,2	+7,9	
123,8	127,5	137,8	103,6	109,7	126,8	119,9	147,5	116,6	116,3	97,5	132,9	119,7	124,7	137,3		-0,4	+10,1	
128,4	126,4	121,0	103,8	116,1	122,8	120,8	112,3	113,4	122,3	92,2	118,1	126,8	119,5	124,8		+3,1	+4,4	3711-60
127,3	126,1	121,7	105,6	113,6	124,6	121,7	115,6	114,2	121,4	95,1	121,3	130,7	120,6	125,7		+3,3	+4,2	
130,7	127,0	119,6	100,3	117,4	119,2	118,9	105,6	111,7	123,8	86,3	112,1	119,1	117,3	123,0		+2,8	+4,9	
126,8	120,4	100,6	110,0	112,7	120,6	115,3	107,9	116,8	103,8	93,3	113,9	124,7	110,4	100,2		-0,4	-9,2	38
124,8	117,9	99,0	108,4	109,0	117,4	111,7	105,4	113,6	101,8	91,7	111,5	122,0	107,8	97,1		-1,9	-9,9	
135,3	130,6	107,6	116,9	127,7	133,9	129,9	118,6	126,7	112,3	99,7	123,5	136,0	121,4	113,0		+5,0	-6,9	
128,4	124,2	92,0	108,0	103,7	114,2	108,9	95,2	91,8	84,8	81,2	119,5	135,2	118,2	100,3		+9,0	-15,1	3830
126,4	120,3	94,2	101,3	95,9	108,8	107,6	90,6	87,1	82,3	73,5	109,3	126,5	106,5	92,9		-1,4	-12,8	
134,7	136,8	84,8	129,6	129,0	131,5	112,9	109,9	107,2	92,9	106,3	152,7	163,4	156,9	124,9		+47,3	-20,4	
121,6	113,1	84,5	107,4	112,4	114,3	109,9	102,1	98,8	85,3	90,2	103,0	112,8	97,9	80,5		-4,7	-17,8	3850
123,1	113,4	84,2	108,6	114,0	114,9	111,3	103,4	99,4	87,1	92,2	103,5	114,0	98,3	78,3		-7,0	-20,3	
115,6	111,7	85,7	102,6	105,4	111,5	103,8	96,9	96,2	77,9	82,0	101,4	107,7	96,2	89,6		+4,6	-6,9	
150,3	162,5	177,1	115,5	139,8	149,6	138,4	128,2	151,2	139,6	141,9	194,2	167,3	166,8	250,1		+41,2	+49,9	50
152,4	177,7	211,9	121,0	143,9	168,7	133,6	133,4	158,3	149,8	151,8	226,1	168,1	170,4	303,0		+43,0	+77,8	
148,3	147,3	141,6	109,7	133,4	130,2	143,0	122,8	143,8	129,2	131,7	161,6	166,4	163,3	196,8		+39,0	+20,5	
123,5	138,0	108,8	85,6	104,3	107,0	103,8	98,0	118,4	102,3	79,1	114,1	124,3	124,6	115,7		+6,3	-7,1	5060
141,0	161,3	148,2	96,4	117,0	124,6	113,3	107,6	129,0	106,1	80,8	118,8	136,0	135,1	139,1		-6,1	+3,0	
110,6	120,8	80,1	77,7	94,9	94,0	96,8	91,1	110,5	99,4	77,9	110,5	115,6	117,0	98,3		+22,7	-16,0	
168,8	180,5	216,6	134,5	162,9	176,6	160,8	148,2	173,5	163,4	178,8	242,1	195,7	194,6	327,2		+51,1	+68,1	5080
163,3	192,0	245,7	136,0	161,5	193,9	148,2	150,2	177,8	173,9	186,9	279,0	189,7	192,8	382,8		+55,8	+98,5	
175,0	167,2	182,9	132,7	164,4	156,4	175,4	145,9	168,6	151,3	169,2	198,7	202,9	196,9	263,6		+44,1	+33,9	
127,9	115,8	94,2	111,8	114,0	120,1	110,2	99,7	99,1	103,2	93,6	119,7	123,4	105,5	94,6		+0,4	-10,3	
127,0	115,2	93,4	110,0	111,9	118,0	108,6	98,3	97,3	101,3	92,2	118,1	122,1	104,4	93,2		-0,2	-10,7	
133,7	120,0	99,0	122,9	127,5	134,2	119,7	108,8	110,9	114,9	102,9	129,3	131,6	113,0	133,6		+4,6	-8,3	
123,4	112,9	87,6	109,3	114,5	125,0	120,5	110,5	112,1	116,0	100,8	119,2	125,8	110,3	98,0		+11,9	-11,2	51
128,5	117,5	85,4	111,3	115,6	127,6	122,0	113,0	110,8	115,8	103,5	123,0	128,3	110,3	97,7		+14,4	-11,4	
113,6	104,1	91,9	105,4	112,1	119,8	117,5	105,6	114,5	116,3	95,4	111,8	120,8	110,2	98,5		+7,2	-10,6	
112,5	112,0	92,0	93,1	102,5	108,5	105,9	100,3	101,2	106,3	97,0	106,1	115,2	112,0	97,1		+5,5	-13,3	5110
116,2	122,3	97,7	90,6	100,7	106,8	107,4	103,3	98,0	102,4	96,6	105,0	116,0	116,2	106,0		+8,5	-8,8	
106,9	96,6	83,4	97,0	105,4	110,9	103,6	95,8	105,9	112,1	97,5	107,6	113,8	105,6	83,8		+0,5	-20,6	
130,3	124,6	99,8	116,7	124,7	124,5	119,1	115,8	113,0	107,7	96,8	125,7	129,6	115,8	100,7		+0,9	-13,0	52
130,3	126,0	100,2	118,3	123,3	122,1	116,3	113,0	109,8	106,1	95,0	124,6	129,0	112,9	95,7		-4,5	-15,2	
130,5	118,7	98,5	109,5	130,3	134,2	131,2	127,5	126,0	114,5	104,5	130,6	132,9	128,2	121,3		+23,1	-5,4	
125,5	120,5	105,0	99,0	106,8	117,0	110,9	102,3	103,2	85,8	86,2	117,6	122,3	112,4	104,2		-0,8	-7,3	5421-24
125,1	120,5	106,4	98,6	106,7	117,4	111,7	102,7	113,0	86,4	86,8	118,3	123,7	113,3	105,8		-0,6	-5,6	
128,8	120,8	93,8	102,2	107,2	113,5	104,5	99,0	105,8	80,9	81,7	111,9	111,0	105,4	90,9		-3,1	-13,8	
140,5	131,7	106,0	123,4	119,7	123,5	116,9	111,6	114,1	115,9	103,9	122,9	132,2	116,5	103,2		-2,6	-11,4	56
139,2	130,4	103,6	121,5	116,8	120,7	114,3	109,5	111,5	114,7	100,9	120,5	129,4	113,8	100,4		-3,1	-11,8	
153,7	145,6	131,0	144,3	149,1	151,8	142,5	134,4	141,5	128,4	135,5	147,2	161,6	145,5	132,0		+0,8	-9,3	
131,9	130,5	122,8	114,8	112,9	120,3	116,8	112,9	113,2	113,6	107,1	121,3	134,8	123,1	124,0		+1,0	+0,7	57
130,9	128,0	120,7	111,6	111,2	118,7	115,1	109,9	111,0	110,7	105,3	120,0	132,2	118,9	121,3		+0,5	+2,0	
156,8	187,4	170,2	186,7	153,6	157,3	154,7	182,5	163,5	182,1	146,6	153,1	193,7	216,2	183,1		+7,6	-15,3	
139,4	131,4	104,2	124,8	127,4	134,1	128,5	120,7	118,3	117,3	102,3	123,5	133,1	118,0	103,0		-1,2	-12,7	58
137,3	129,3	103,3	122,3	125,7	131,6	126,3	118,2	115,7	116,2	101,1	122,2	131,2	116,2	100,5		-2,7	-13,5	
149,8	141,3	108,8	137,2	136,0	146,6	138,9	133,3	131,2	122,5	108,4	130,5	142,4	126,6	115,7		+6,3	-8,6	
110,6	104,7	80,9	100,5	96,7	98,4	95,5	88,2	82,8	80,9	63,2	83,0	103,8	98,2	88,3		+9,1	-10,1	61
112,2	106,2	80,4	103,6	101,7	104,2	101,9	95,2	89,2	87,7	67,5	87,9	109,4	102,9	88,2		+9,7	-14,3	
106,1	100,6	82,4	92,1	83,0	82,5	78,4	69,0	65,5	62,6	51,3	73,1	88,4	85,0	88,5		+7,4	+4,1	
125,5	89,6	70,6	107,5	105,5	109,6	83,3	67,8	77,1	95,2	104,4	122,5	118,7	83,3	67,7		-4,1	-18,7	6251
125,3	90,3	70,2	106,5	101,4	107,5	83,1	68,1	74,2	91,9	100,8	120,0	117,3	81,4	64,8		-7,7	-20,4	
126,9	84,2	74,0	114,6	137,7	126,4	85,1	65,8	100,5	122,0	132,2	141,5	130,3	97,5	91,2		+23,2	-6,5	
118,8	106,9	81,1	106,2	106,0	110,6	100,2	91,1	91,3	92,7	74,9	106,6	111,6	94,5	81,9		+1,0	-13,3	63
118,3	105,6	78,4	105,1	104,0	108,1	97,9	88,7	87,4	90,8	73,6	105,3	109,7	93,0	78,4		0	-15,7	
120,9	112,6	93,4	111,7	114,6	121,6	110,4	101,7	103,6	101,1	80,6	112,3	120,0	101,0	97,6		+4,5	-3,4	
120,3	84,1	62,2	110,4	117,0	123,8	95,1	63,0	59,2	103,2	100,9	137,2	116,0	77,0	65,6		+5,5	-14,8	64
117,3	84,8	61,1	105,9	111,0	117,5	93,4	64,3	59,7	97,0	94,4	129,0	113,0	77,9	66,1		+8,2	-15,1	
144,9	76,4	70,9	148,0	165,9	174,1	108,8	52,8	55,6	154,5	153,6	196,9	140,0	69,3	61,1				

## 3 AUFTRAGSBESTAND IM

## 3.1 WERT

1976

SYPRO- NR.	WIRTSCHAFTSZWEIGE		1978	1979	1980	1979	1980	1980	1980	1980	VERAENDERUNG GEGENUEBER VORJAHRES-VOR- ZEITRAUM IN PROZENT	
			DURCHSCHNITT			4.VJ	1.VJ	2.VJ	3.VJ	4.VJ		
	VERARBEITENDES GEWERBE 1)	INSGESAMT	104,8	120,2	127,2	123,6	126,1	129,8	127,8	125,1	+ 1,2	- 2,1
		INLAND	104,4	123,5	128,7	127,6	127,7	130,9	129,2	127,1	- 0,4	- 1,6
		AUSLAND	105,3	116,0	125,3	118,8	124,1	128,4	126,1	122,7	+ 3,3	- 2,7
	GRUNDSTOFF-UND PRODUKTIONS- GUETER- GEWERBE	INSGESAMT	93,5	115,4	117,0	114,2	121,6	124,1	114,8	107,5	- 5,9	- 6,4
		INLAND	88,4	110,1	112,1	111,5	118,0	117,4	108,9	104,0	- 6,7	- 4,5
		AUSLAND	107,1	129,5	130,0	121,1	131,3	141,8	130,1	116,6	- 3,7	- 10,4
25	GEW. U. VERARB. V. STEINEN U. ERDEN	INSGESAMT	108,3	116,5	129,0	108,0	122,0	136,1	136,7	121,1	+ 12,1	- 11,4
		INLAND	112,6	129,7	133,4	119,1	129,8	140,3	140,7	122,7	+ 3,1	- 12,8
		AUSLAND	81,6	35,3	101,7	39,4	73,5	110,1	112,3	110,9	+181,4	- 1,3
2711	HOCHOFEN-, STAHL-U. WARMWALZWERKE (OH. STAHLROHRE)	INSGESAMT	90,2	119,0	118,7	117,2	123,2	125,3	116,2	110,1	- 6,1	- 5,3
		INLAND	77,1	103,7	106,0	109,1	113,3	108,5	99,9	102,4	- 6,1	+ 2,5
		AUSLAND	111,0	143,3	138,9	130,1	139,0	152,2	142,1	122,2	- 6,0	- 14,0
2910	EISEN-, STAHL-U. TEMPERIESSEREI	INSGESAMT	91,7	108,6	114,9	116,9	119,1	119,8	114,7	106,0	- 9,3	- 7,6
		INLAND	92,1	107,9	114,5	116,2	117,3	118,9	114,8	106,8	- 8,1	- 7,0
		AUSLAND	90,1	111,9	117,5	120,5	128,3	124,9	114,4	102,2	- 15,2	- 10,6
2720, 3011-15	ZIEHEREIEN, KALTWALZ- WERKE, H. V. PRAEZISIONS- STAHLROHREN	INSGESAMT	86,2	97,7	97,6	96,3	105,9	103,2	93,2	88,1	- 8,5	- 5,4
		INLAND	80,0	95,9	94,3	95,8	104,2	99,3	90,5	83,2	- 13,1	- 8,0
		AUSLAND	99,2	101,6	104,6	97,4	109,6	111,4	98,8	98,6	+ 1,2	- 0,2
T.A. 55	PAPIER-U. PAPPE- ERZEUGUNG	INSGESAMT	118,5	147,4	140,0	140,0	154,1	162,0	126,6	117,4	- 16,1	- 7,2
		INLAND	113,0	138,8	133,2	131,2	148,9	154,5	120,0	109,3	- 16,7	- 8,9
		AUSLAND	137,5	177,2	163,8	170,8	172,1	187,9	149,3	145,9	- 14,6	- 2,3
	INVESTITIONSGUETER PRODUZIERENDES GEWERBE	INSGESAMT	106,0	121,1	129,1	124,8	127,7	130,4	130,7	127,7	+ 2,3	- 2,3
		INLAND	106,6	126,5	132,7	130,7	131,2	133,0	134,7	132,0	+ 1,0	- 2,0
		AUSLAND	105,3	115,3	125,2	118,6	123,9	127,5	126,4	123,0	+ 3,7	- 2,7
31	STAHL-U. LEICHTMETALLBAU, SCHIENENFAHRZEUGBAU	INSGESAMT	95,6	106,1	123,1	112,7	121,1	123,0	125,1	123,3	+ 9,4	- 1,5
		INLAND	94,4	105,6	134,5	113,8	125,2	133,9	140,2	138,7	+ 21,9	- 1,1
		AUSLAND	97,4	107,1	106,2	111,2	115,0	106,7	102,7	100,4	- 9,7	- 2,2
32	MASCHINENBAU	INSGESAMT	114,3	133,3	142,4	139,2	143,4	144,9	143,1	138,3	- 0,6	- 3,3
		INLAND	115,5	148,7	152,5	156,6	153,2	155,4	153,6	147,6	- 5,8	- 3,9
		AUSLAND	113,6	124,1	136,5	128,8	137,6	138,5	136,9	132,8	+ 3,1	- 3,0
	H.V. MASCHINEN FUER DAS PRODUKTIONS- GUETERGEWERBE	INSGESAMT	127,4	159,8	170,9	172,0	160,2	171,9	178,1	173,5	+ 0,9	- 2,6
		INLAND	165,3	203,7	199,3	230,6	194,5	196,6	208,6	197,6	- 14,3	- 5,3
		AUSLAND	112,0	141,9	159,4	148,1	146,2	161,9	165,7	163,7	+ 10,5	- 1,2
	H.V. MASCHINEN FUER DAS VERBRAUCHSGUETER PRODUZIERENDE GEWERBE	INSGESAMT	113,3	120,8	128,0	126,1	128,6	131,4	128,7	123,4	- 2,1	- 4,1
		INLAND	102,6	126,4	130,2	136,8	131,2	132,3	131,7	125,7	- 8,1	- 4,6
		AUSLAND	119,1	117,9	126,9	120,4	127,3	130,9	127,1	122,2	+ 1,5	- 3,8
	H.V. MASCHINEN FUER DIE BAUWIRTSCHAFT	INSGESAMT	132,1	154,4	143,8	155,5	170,8	150,0	132,3	122,2	- 21,4	- 7,7
		INLAND	114,3	166,3	148,9	173,3	182,4	167,2	127,8	118,3	- 31,8	- 7,5
		AUSLAND	142,2	147,6	140,9	145,3	164,1	140,2	134,9	124,4	- 14,4	- 7,8
	H.V. MASCHINEN FUER DIE LANDWIRTSCHAFT	INSGESAMT	86,9	103,4	87,3	106,7	110,0	84,3	74,8	79,9	- 25,2	+ 6,8
		INLAND	88,6	111,3	68,9	104,7	90,5	64,6	56,0	64,4	- 38,5	+ 14,9
		AUSLAND	85,6	96,9	102,2	108,3	125,8	100,2	90,1	92,5	- 14,6	+ 2,6
T.A. 3313	H.V. LIEFER-U. LASTKRAFT- WAGEN, KOMMUNALFAHRZEUGEN, OMNIBUSSEN, OBUSSEN	INSGESAMT	91,3	101,7	112,7	107,9	123,4	112,1	111,8	103,4	- 4,1	- 7,5
		INLAND	88,7	91,2	81,0	86,2	104,9	83,9	70,9	64,4	- 25,3	- 9,2
		AUSLAND	94,6	114,9	152,5	135,1	146,7	147,5	163,1	152,5	+ 12,9	- 6,5
34	SCHIFFBAU	INSGESAMT	54,7	71,5	89,4	77,3	86,4	89,7	89,9	91,7	+ 18,6	+ 2,0
		INLAND	87,1	88,0	92,3	88,7	92,4	88,5	87,3	101,0	+ 13,8	+ 15,7
		AUSLAND	35,3	61,6	87,6	70,5	82,9	90,5	91,5	86,1	+ 22,2	- 5,9
T.A. 36	H.V. STARKSTROM-, NACHRICHTEN- U. INFORMATIONSTECHNISCHE ERZEUGNISSEN	INSGESAMT	110,7	116,9	117,9	114,3	111,9	117,9	121,3	120,5	+ 5,4	- 0,7
		INLAND	103,2	113,5	117,1	112,9	112,2	114,6	121,2	120,3	+ 6,6	- 0,7
		AUSLAND	124,1	122,9	119,4	117,0	111,5	124,0	121,3	120,7	+ 3,2	- 0,5
	H.V. STARKSTROMTECHNISCHE ERZEUGNISSEN	INSGESAMT	105,1	104,1	98,7	107,9	92,2	97,1	102,6	102,7	+ 5,2	+ 0,1
		INLAND	95,3	99,0	97,4	96,2	90,9	92,6	103,1	103,0	+ 7,1	- 0,1
		AUSLAND	120,4	112,1	100,6	99,9	94,2	104,1	101,8	102,2	+ 2,3	+ 0,4
	H.V. NACHRICHTEN-U. INFORMATIONSTECHNISCHE ERZEUGNISSEN	INSGESAMT	120,0	137,8	155,2	141,0	150,5	158,1	157,4	154,7	+ 9,7	- 1,7
		INLAND	116,0	136,9	150,0	139,9	148,2	151,2	151,5	149,0	+ 6,5	- 1,6
		AUSLAND	130,0	140,1	168,1	144,0	156,3	175,4	172,1	168,7	+ 17,2	- 2,0
3711-60	FEINMECHANIK, OPTIK	INSGESAMT	122,8	159,1	193,5	177,9	186,4	193,7	197,3	196,5	+ 10,5	- 0,4
		INLAND	122,0	158,5	186,2	175,9	182,5	190,2	187,0	184,9	+ 5,1	- 1,1
		AUSLAND	124,2	160,2	205,3	181,0	192,8	199,3	214,0	215,2	+ 18,9	+ 0,6
	VERBRAUCHSGUETER PRODUZIERENDES GEWERBE	INSGESAMT	104,3	113,5	114,7	119,3	109,9	130,0	105,4	113,6	- 4,8	+ 7,7
		INLAND	105,1	113,3	113,2	119,1	108,1	128,4	104,8	111,3	- 6,6	+ 6,2
		AUSLAND	101,0	114,5	120,7	120,1	116,6	136,2	107,7	122,4	+ 1,9	+ 13,7
6251	H.V. SCHUHEN	INSGESAMT	120,2	140,1	128,5	159,0	100,2	164,7	108,1	141,1	- 11,3	+ 30,5
		INLAND	118,0	142,7	129,7	162,9	99,5	169,0	108,4	141,7	- 13,0	+ 30,7
		AUSLAND	31,6	126,7	122,9	139,0	104,1	142,8	106,9	137,8	- 0,9	+ 28,9
63	TEXTILGEWERBE	INSGESAMT	101,6	115,9	111,9	118,3	114,8	121,7	105,6	105,3	- 11,0	- 0,3
		INLAND	103,0	114,8	109,7	117,3	113,1	119,4	104,3	102,0	- 13,0	- 2,2
		AUSLAND	96,7	119,6	119,2	121,7	120,8	129,6	110,0	116,5	- 4,3	+ 5,9
64	BEKLEIDUNGSGEWERBE	INSGESAMT	105,3	101,7	116,3	110,3	102,7	135,9	104,4	122,1	+ 10,7	+ 17,0
		INLAND	105,3	101,1	114,9	109,2	101,0	133,6	104,6	120,3	+ 10,1	+ 15,0
		AUSLAND	105,3	104,7	123,2	115,7	111,0	146,7	104,0	130,9	+ 13,1	+ 25,9
6413	H.V. HERRENOBERBEKLEIDUNG	INSGESAMT	119,6	114,6	121,2	123,2	108,0	134,8	115,9	126,2	+ 2,4	+ 8,9
		INLAND	121,3	115,9	120,0	124,7	107,1	132,8	115,5	124,7	0	+ 8,0
		AUSLAND	110,1	107,5	127,8	115,2	112,9	145,9	117,9	134,4	+ 16,7	+ 14,0
6414	H.V. DAMEN- U. KINDER- OBERBEKLEIDUNG	INSGESAMT	99,4	96,7	113,3	105,3	98,5	137,0	98,6	119,1	+ 13,1	+ 20,8
		INLAND	98,5	95,0	111,6	102,7	95,9	134,5	99,3	116,6	+ 13,5	+ 17,4
		AUSLAND	103,1	103,6	120,3	116,0	108,9	147,1	95,9	129,3	+ 11,5	+ 34,9

1) AUSGEWAELHTE WIRTSCHAFTSZWEIGE (OHNE NAHRUNGS- UND GENUSSMITTELGEWERBE).



VERARBEITENDEN GEWERBE

INDEX

= 100

1979	1980	1980	1980	1980	1980	1980	1980	1980	1980	1980	1980	1980	1980	VERÄNDERUNG GEGENÜBER VORJAHRES-VOR- ZEITRAUM IN PROZENT	SYPRO- NR.
DEZ.	JAN.	FEB.	MAR.	APR.	MAI	JUNI	JULI	AUG.	SEP.	OKT.	NOV.	DEZ.			
123,1	126,8	124,8	126,6	128,3	132,6	128,4	129,1	128,3	126,0	125,7	125,9	123,8	+ 0,6	- 1,7	
127,3	128,1	125,4	129,5	129,6	136,0	127,1	129,9	130,0	127,7	127,3	128,3	125,7	- 1,3	- 2,0	
117,9	125,2	124,1	123,0	126,8	128,5	130,0	128,1	126,1	124,0	123,8	122,9	121,4	+ 3,0	- 1,2	
114,8	118,2	120,7	126,0	126,7	123,9	121,8	120,9	114,1	109,3	109,3	106,1	107,0	- 6,8	+ 0,8	
113,5	115,9	117,3	120,7	119,9	117,6	114,8	114,9	108,3	103,6	105,9	103,0	103,2	- 9,1	+ 0,2	
118,3	124,2	129,7	139,9	144,5	140,5	140,4	136,6	129,4	124,2	118,4	114,3	117,0	- 1,1	+ 2,4	
102,6	109,2	127,0	129,8	133,7	136,0	138,6	138,4	139,1	132,6	127,9	118,7	116,6	+ 13,6	- 1,8	25
111,2	116,7	134,8	138,0	140,1	139,1	141,7	142,0	143,2	136,8	131,3	120,5	116,4	+ 4,7	- 3,4	
49,2	62,8	78,5	79,3	94,3	116,7	119,4	116,2	114,0	106,6	106,9	107,8	117,9	+139,6	+ 9,4	
117,7	121,8	120,4	127,5	128,4	123,9	123,7	123,8	114,6	110,3	114,0	107,9	108,3	- 8,0	+ 0,4	2711
114,4	115,5	110,5	114,0	111,2	108,5	105,7	107,4	97,8	94,6	104,6	101,2	101,5	- 11,3	+ 0,3	
123,0	131,8	136,2	149,1	155,8	148,4	152,3	149,8	141,3	135,2	128,9	118,6	119,2	- 3,1	+ 0,5	
118,3	118,3	118,0	121,0	122,2	120,6	116,7	116,2	115,4	112,6	106,4	105,5	106,2	- 10,2	+ 0,7	2910
117,1	116,6	115,3	120,1	121,0	119,3	116,3	115,5	115,8	113,1	107,9	106,1	106,4	- 9,1	+ 0,3	
124,2	127,1	131,8	125,9	128,5	127,4	118,9	119,6	113,6	110,1	98,9	102,4	105,4	- 15,1	+ 2,9	
101,7	103,4	105,3	109,0	106,0	103,3	100,3	99,2	93,0	87,4	83,4	89,7	91,3	- 10,2	+ 1,8	2720,
101,0	103,1	104,5	105,0	102,4	98,1	97,4	98,5	89,9	83,2	80,0	84,4	85,3	- 15,5	+ 1,1	3011-15
103,1	104,1	107,1	117,5	113,6	114,2	106,5	100,6	99,6	96,2	90,5	101,0	104,2	+ 1,1	+ 3,2	
137,9	144,0	155,8	162,4	168,0	166,3	151,6	140,5	124,0	115,2	115,1	113,7	123,5	- 10,4	+ 8,6	T.A. 55
130,1	140,9	150,3	155,5	160,3	160,5	142,8	133,8	118,5	107,9	107,0	106,8	114,0	- 12,4	+ 6,7	
165,0	155,0	175,0	186,4	194,8	186,6	182,4	163,9	143,2	140,8	143,3	137,6	156,7	- 5,0	+ 13,9	
124,4	129,0	126,8	127,2	128,5	133,5	129,1	131,2	131,6	129,3	128,2	128,6	126,3	+ 1,5	- 1,8	
130,5	132,1	129,3	132,1	131,1	139,0	129,0	134,1	136,2	133,8	131,9	133,5	130,6	+ 0,1	- 2,2	
117,8	125,6	124,2	122,0	125,6	127,6	129,2	128,0	126,6	124,5	124,2	123,3	121,6	+ 3,2	- 1,4	
113,8	114,7	121,5	127,2	120,3	122,8	125,8	124,9	126,3	124,2	125,1	122,9	121,8	+ 7,0	- 0,9	31
112,2	116,2	120,7	138,7	128,6	133,2	139,9	138,5	141,7	140,5	141,9	137,9	136,3	+ 21,5	- 1,2	
116,3	112,5	122,6	110,0	108,0	107,3	104,8	104,8	103,4	99,9	100,2	100,7	100,3	- 13,8	- 0,4	
137,9	149,3	140,7	140,2	143,8	149,3	141,5	144,1	143,9	141,3	140,1	140,5	134,4	- 2,5	- 4,3	32
158,9	157,7	150,2	151,7	151,5	167,2	147,6	153,6	155,0	152,2	148,8	151,2	147,7	- 10,2	- 5,6	
125,4	144,3	135,1	133,3	139,2	138,6	137,8	138,5	137,3	134,8	134,9	134,1	129,5	+ 3,3	- 3,4	
170,9	157,2	160,9	162,5	172,6	173,9	169,3	177,8	179,6	176,8	175,8	177,7	167,0	- 2,3	- 6,0	
241,9	191,0	196,6	195,9	198,7	199,5	191,5	210,1	210,4	205,4	200,0	210,0	182,8	- 24,4	- 13,0	
142,0	143,4	146,3	148,9	161,9	163,5	160,3	164,7	167,1	165,2	166,0	164,5	160,5	+ 13,0	- 2,4	
120,6	133,7	126,9	125,2	130,8	131,1	132,2	131,7	128,5	125,8	125,4	125,2	119,7	- 0,7	- 4,4	
131,0	133,8	127,5	132,2	131,7	132,4	132,9	137,1	130,2	127,7	128,0	126,5	122,6	- 6,4	- 3,1	
115,0	133,7	126,6	121,5	130,3	130,4	131,9	128,8	127,6	124,8	124,0	124,5	118,2	+ 2,8	- 5,1	
145,6	176,4	176,3	159,6	156,2	154,0	139,8	140,1	129,7	127,1	123,6	124,0	118,9	- 18,3	- 4,1	
165,5	183,8	183,9	179,5	172,4	180,6	148,7	141,5	120,8	121,0	119,3	121,3	114,2	- 31,0	- 5,9	
134,3	172,2	171,9	148,3	147,0	138,9	134,7	139,3	134,8	130,6	126,0	125,5	121,6	- 9,5	- 3,1	
115,2	107,6	114,3	108,1	94,4	83,0	75,4	78,1	73,2	73,1	76,4	80,7	82,5	- 28,4	+ 2,2	
112,4	91,6	92,9	87,0	75,2	64,9	53,8	56,9	56,2	54,8	54,9	64,2	74,0	- 34,2	+ 15,3	
117,4	120,6	131,7	125,2	110,0	97,6	92,9	95,3	87,0	88,0	93,9	94,1	89,4	- 23,9	- 5,0	
109,3	125,3	125,2	119,8	115,7	113,3	107,3	114,3	109,9	111,1	103,6	103,3	103,4	- 5,4	+ 0,1	T.A. 3313
88,4	108,4	108,0	98,4	90,7	84,3	76,7	75,0	70,3	67,3	64,5	65,1	63,5	- 28,2	- 2,5	
135,6	146,6	146,7	146,7	147,1	149,7	145,6	163,7	159,6	166,0	152,7	151,3	153,4	+ 13,1	+ 1,4	
79,2	89,7	86,2	83,4	86,3	92,5	90,4	89,7	91,3	88,8	86,5	89,9	98,7	+ 24,6	+ 9,8	34
91,3	94,7	92,3	90,1	88,5	93,2	83,8	82,2	90,5	89,2	84,5	99,4	119,0	+ 30,3	+ 19,7	
72,0	86,7	82,6	79,4	84,9	92,1	94,4	94,2	91,8	88,6	87,7	84,2	86,5	+ 20,1	+ 2,7	
112,3	108,7	112,6	114,5	115,5	118,9	119,3	121,3	122,3	120,3	120,1	120,5	120,8	+ 7,6	+ 0,2	T.A. 36
109,3	111,3	111,5	113,8	114,8	116,6	112,3	120,4	122,8	120,5	119,9	120,6	120,4	+ 10,2	- 0,2	
117,8	104,0	114,7	115,9	116,9	123,1	131,9	122,8	121,3	119,9	120,4	120,3	121,5	+ 3,1	+ 1,0	
95,7	98,5	92,0	94,1	94,5	98,0	98,9	101,5	103,5	102,7	102,6	102,6	102,9	+ 7,5	+ 0,3	
93,2	89,0	90,4	93,3	93,7	95,2	88,9	100,8	105,1	103,4	103,5	103,1	102,4	+ 9,9	- 0,7	
99,7	92,7	94,5	95,3	95,7	102,3	114,4	102,5	101,1	101,7	101,2	101,8	103,7	+ 4,0	+ 1,9	
138,5	145,2	152,3	153,9	156,3	159,3	158,7	159,5	158,4	154,2	153,6	155,1	155,3	+ 12,1	+ 0,1	
135,3	149,9	146,8	147,8	150,0	152,3	151,4	153,1	152,3	149,1	147,0	149,8	150,3	+ 11,1	+ 0,3	
146,5	133,3	166,2	169,4	172,0	176,9	177,2	175,6	173,6	167,1	170,1	168,3	167,8	+ 14,5	- 0,3	
178,8	185,7	186,2	187,4	192,5	193,0	195,6	195,1	199,2	197,7	197,1	195,6	196,8	+ 10,1	+ 0,6	3711-60
178,1	182,7	184,1	180,6	188,6	189,7	192,2	186,8	187,9	186,3	185,0	183,4	186,3	+ 4,6	+ 1,6	
179,9	190,5	189,7	198,3	198,7	198,3	201,0	208,6	217,3	216,2	216,6	215,3	213,7	+ 18,8	- 0,7	
116,6	108,5	101,9	119,2	129,7	132,9	127,4	111,7	101,3	103,1	114,3	114,7	111,7	- 4,2	- 2,6	
115,8	106,9	100,1	117,4	128,2	131,7	125,3	110,9	100,9	102,5	112,5	112,2	109,2	- 5,7	- 2,7	
119,9	114,7	109,0	126,2	135,4	137,6	135,7	114,6	102,9	105,6	121,3	124,3	121,7	+ 1,5	- 2,1	
157,4	115,2	80,2	105,3	154,3	179,9	159,9	132,4	100,0	91,9	136,3	145,2	141,7	- 10,0	- 2,4	6251
162,9	114,2	78,6	105,6	155,8	186,5	164,6	134,6	99,8	90,7	135,3	146,1	143,7	- 11,8	- 1,6	
128,8	120,4	88,2	103,6	146,5	146,0	135,8	121,2	101,2	98,3	141,7	140,4	131,3	+ 1,9	- 6,5	
114,3	112,5	110,5	121,5	123,5	123,4	118,2	109,6	102,9	104,3	107,0	105,3	103,5	- 9,4	- 1,7	63
112,2	110,7	108,5	120,1	121,9	121,2	115,2	108,2	101,7	103,0	104,4	101,9	99,8	- 11,1	- 2,1	
121,5	118,6	117,4	126,3	129,1	131,2	128,5	114,3	107,1	108,6	116,2	117,0	116,3	- 4,3	- 0,6	
109,8	99,1	91,3	117,8	134,4	137,7	135,6	109,9	99,0	104,4	122,6	124,4	119,4	+ 8,7	- 4,0	64
108,4	97,3	90,1	115,6	132,2	135,6	133,0	108,9	99,7	105,1	121,5	122,1	117,2	+ 8,1	- 4,0	
116,3	107,8	96,9	128,2	144,9	147,6	147,7	114,6	96,0	101,3	128,0	135,0	129,7	+ 11,5	- 3,9	
115,9	97,7	99,2	127,2	136,7	136,5	131,3	108,9	110,5	128,2	133,3	125,5	119,8	+ 3,4	- 4,5	6413
116,6	98,4	98,7	124,3	134,0	134,9	129,6	108,3	110,9	127,3	132,0	123,9	118,2	+ 1,4	- 4,6	
112,3	93,7	101,8	143,2	151,6	145,4	140,7	112,0	108,4	133,2	140,3	134,1	128,8	+ 14,7	- 4,0	
107,5	100,4	84,4	110,6	133,1	138,7	139,1	110,4	89,7	95,7	114,4	123,4	119,5	+ 11,2	- 3,2	

4 AUFTRAGSEINGANG  
1976

ART DER BAUTEN UND AUFTRAGGEBER	1977	1978	1979	1979	1979	1980	1980	1980	VERÄNDERUNG GEGENÜBER VORJAHRES-VOR- ZEITRAUM IN PROZENT	
		DURCHSCHNITT		3.VJ	4.VJ	1.VJ	2.VJ	3.VJ		
4.1 WERT										
BAUHAUPTGEBWERBE	115,6	142,5	160,8	174,3	150,9	158,0	180,9	173,5	- 0,5	- 4,1
HOCHBAU	111,4	138,7	157,9	162,5	150,5	158,3	174,2	170,1	+ 4,7	- 2,4
WOHNUNGSBAU	120,3	158,2	172,0	170,4	166,2	169,6	180,9	168,3	- 1,2	- 7,0
SONSTIGER HOCHBAU	105,0	124,2	147,0	156,4	138,5	149,5	168,9	171,4	+ 9,6	+ 1,5
GEWERBL.U.IND.BAU F.UNTERNEHMEN SOWIE LANDWIRTSCHAFTL.BAU	106,5	123,5	149,1	157,1	137,9	162,6	174,5	169,3	+ 7,8	- 3,0
BAUTEN FUER BUNDES- BAHN UND BUNDESPOST	127,5	131,4	154,0	171,8	150,2	155,8	227,9	145,5	- 15,3	- 36,2
BAUTEN FUER GEBIETS- KOERPERSCHAFTEN, ORGANISATIONEN OHNE ERWERBSCHARAKTER SO- WIE SONST.OEFFENTL. AUFTRAGGEBER	101,4	124,9	143,2	154,6	138,8	127,4	156,6	176,2	+ 14,0	+ 12,5
TIEFBAU	122,7	148,9	165,4	193,2	151,5	157,7	191,7	178,9	- 7,4	- 6,7
STRASSENBAU	124,8	145,0	157,1	194,1	132,6	123,0	171,3	167,2	- 13,9	- 2,4
SONSTIGER TIEFBAU	121,1	151,7	171,3	192,5	164,9	182,2	206,2	187,2	- 2,8	- 9,2
GEWERBL.U.IND.BAU FUER UNTERNEHMEN	124,6	140,2	180,0	191,0	182,1	200,4	224,6	205,2	+ 7,4	- 8,6
BAUTEN FUER BUNDES- BAHN UND BUNDESPOST	134,8	165,3	183,7	205,8	151,9	214,9	257,7	251,0	+ 22,0	- 2,6
BAUTEN FUER GEBIETS- KOERPERSCHAFTEN, ORGANISATIONEN OHNE ERWERBSCHARAKTEN SO- WIE SONST.OEFFENTL. AUFTRAGGEBER	118,3	153,2	167,2	191,2	161,6	172,7	194,2	173,8	- 9,1	- 10,5
4.2 VOLUMEN										
BAUHAUPTGEBWERBE	110,9	129,4	134,2	142,3	121,5	123,2	135,6	127,7	- 10,3	- 5,8
HOCHBAU	106,0	124,6	131,4	132,3	120,9	123,4	130,6	125,1	- 5,4	- 4,2
WOHNUNGSBAU	114,4	142,4	142,6	138,0	132,9	130,9	134,2	122,6	- 11,2	- 8,6
SONSTIGER HOCHBAU	100,0	111,7	123,0	128,1	111,9	117,9	128,2	127,6	- 0,4	- 0,5
TIEFBAU	119,0	137,3	139,0	158,5	122,7	122,9	144,0	131,9	- 16,8	- 8,4
STRASSENBAU	121,8	134,4	131,9	159,1	107,2	95,5	128,2	122,8	- 22,8	- 4,2
SONSTIGER TIEFBAU	117,3	139,5	143,9	158,0	133,5	142,2	155,0	138,2	- 12,5	- 10,8

IM BAUHAUPTGEWERBE

= 100

1979 NOV.	1979 DEZ.	1980 JAN.	1980 FEB.	1980 MAR.	1980 APR.	1980 MAI	1980 JUNI	1980 JULI	1980 AUG.	1980 SEP.	1980 Okt.	1980 NOV.	VERAENDERUNG GEGENUEBER VORJAHRES-VOR- ZEITRAUM IN PROZENT	ART DER BAUTEN UND AUFTRAGGEBER
138,7	145,0	124,5	146,5	203,1	167,8	173,7	201,1	164,6	163,1	192,7	171,5	129,3	- 6,8 - 24,6	BAUHAUPTGEWERBE
134,7	152,5	127,6	146,8	200,4	159,1	164,8	198,6	158,6	159,3	192,3	170,6	133,5	- 0,9 - 21,7	HOCHBAU
148,3	169,2	132,7	158,6	217,6	176,4	165,4	200,8	151,4	154,3	199,3	177,1	145,2	- 2,1 - 18,0	WOHNUNGSBAU
124,3	139,5	123,7	137,6	187,2	145,7	164,3	196,8	164,2	163,1	186,9	165,6	124,4	+ 0,1 - 24,9	SONSTIGER HOCHBAU
134,7	135,5	140,4	147,2	200,3	154,0	167,7	201,9	167,3	156,0	184,6	157,7	132,8	- 1,4 - 15,8	GEWERBL.U.IND.BAU F.UNTERNEHMEN SOWIE LANDWIRTSCHAFTL.BAU
123,5	133,1	97,1	115,9	254,5	233,7	177,4	272,6	103,7	148,4	184,3	229,2	151,2	+ 22,4 - 34,0	BAUTEN FUER BUNDES- BAHN UND BUNDESPOST
107,1	146,6	97,3	122,8	162,2	127,4	158,0	184,5	162,1	175,7	190,9	175,3	109,1	+ 1,9 - 37,8	BAUTEN FUER GEBIETS- KOERPERSCHAFTEN, ORGANISATIONEN OHNE ERWERBSCHARAKTER SO- WIE SONST.OEFFENTL. AUFTRAGGEBER
145,1	133,1	119,6	146,0	207,4	181,9	188,0	205,3	174,3	169,3	193,2	173,0	122,5	- 15,6 - 29,2	TIEFBAU
119,3	110,4	86,7	118,9	163,4	168,2	172,7	173,0	169,9	154,1	177,5	146,8	99,7	- 16,4 - 32,1	STRASSENBAU
163,4	149,2	142,8	165,3	238,6	191,7	198,8	228,1	177,3	180,0	204,4	191,6	138,6	- 15,2 - 27,7	SONSTIGER TIEFBAU
199,3	173,7	180,3	195,0	226,0	204,8	264,5	204,6	204,3	183,6	227,6	202,3	141,7	- 28,9 - 30,0	GEWERBL.U.IND.BAU FUER UNTERNEHMEN
125,1	148,3	185,1	190,5	269,1	225,6	284,4	263,1	200,1	218,9	334,0	238,5	152,6	+ 22,0 - 36,0	BAUTEN FUER BUNDES- BAHN UND BUNDESPOST
157,9	142,2	126,5	153,3	238,3	183,5	168,6	230,5	166,5	174,0	180,9	182,5	135,9	- 13,9 - 25,5	BAUTEN FUER GEBIETS- KOERPERSCHAFTEN, ORGANISATIONEN OHNE ERWERBSCHARAKTER SO- WIE SONST.OEFFENTL. AUFTRAGGEBER

INDEX

111,9	115,8	98,3	114,2	157,1	128,8	129,1	149,0	121,6	120,0	141,6	125,8	94,7	- 15,4 - 24,7	BAUHAUPTGEWERBE
108,4	121,6	100,6	114,4	155,2	122,5	122,4	147,0	117,0	117,1	141,2	125,1	97,7	- 9,9 - 21,9	HOCHBAU
118,8	134,3	103,8	122,4	166,4	133,6	121,7	147,2	110,6	112,3	144,8	128,5	105,1	- 11,5 - 18,2	WOHNUNGSBAU
100,6	112,0	98,4	108,5	146,8	113,7	123,5	147,4	122,6	121,4	138,9	122,8	92,1	- 8,4 - 25,0	SONSTIGER HOCHBAU
117,8	106,6	94,5	113,8	160,3	139,4	140,1	152,4	128,8	124,7	142,1	127,0	89,7	- 23,9 - 29,4	TIEFBAU
96,8	88,2	68,3	92,4	125,8	128,3	128,3	128,1	125,2	113,1	130,1	107,5	72,8	- 24,8 - 32,3	STRASSENBAU
132,6	119,6	113,0	129,0	184,7	147,1	148,4	169,6	131,3	132,8	150,6	141,0	101,8	- 23,2 - 27,8	SONSTIGER TIEFBAU

5 AUFTRAGSBESTAND IM BAUHAUPTGEWERBE  
5.1 WERTINDEX  
1976=100

ART DER BAUTEN UND AUFTRAGGEBER	1977	1978	1979	1979	1979	1980	1980	1980	VERÄNDERUNG GEGENÜBER VORJAHRES-VOR- ZEITRAUM IN PROZENT	
		DURCHSCHNITT		SEP.	DEZ.	MAR.	JUNI	SEP.		
BAUHAUPTGEWERBE	94,6	120,1	151,3	155,7	147,3	159,0	160,6	157,0	+ 0,8	- 2,2
HOCHBAU	91,0	112,8	144,9	148,7	143,7	152,0	152,4	153,6	+ 3,3	+ 0,8
WOHNUNGSBAU	90,0	122,7	159,3	161,1	156,0	165,5	160,6	158,3	- 1,7	- 1,4
SONSTIGER HOCHBAU	92,3	106,3	134,2	139,6	134,5	141,9	146,4	150,2	+ 7,6	+ 2,6
GEWERBL.U.IND.BAU F.UNTERNEHMEN SOWIE LANDWIRTSCHAFTL.BAU	93,4	105,0	133,6	140,5	132,7	142,5	150,0	150,0	+ 6,8	0
BAUTEN FUER BUNDES- BAHN UND BUNDESPOST	112,3	104,9	136,3	122,0	139,2	139,2	140,2	155,3	+ 27,3	+ 10,8
BAUTEN FUER GEBIETS- KOERPERSCHAFTEN, ORGANISATIONEN OHNE ERWERBSCHARAKTER SO- WIE SONST.OEFFENTL. AUFTRAGGEBER	89,8	108,1	134,9	139,4	136,6	141,4	141,9	150,1	+ 7,7	+ 5,8
TIEFBAU	101,4	133,7	162,5	167,8	153,7	171,1	174,6	162,9	- 2,9	- 6,7
STRASSENBAU	113,3	142,0	172,8	184,3	150,7	165,7	168,6	154,9	- 16,0	- 8,1
SONSTIGER TIEFBAU	94,6	128,9	156,6	158,4	155,4	174,1	178,0	167,4	+ 5,7	- 6,0
GEWERBL.U.IND.BAU FUER UNTERNEHMEN	82,5	108,5	134,9	145,0	120,4	182,4	176,8	174,4	+ 20,3	- 1,4
BAUTEN FUER BUNDES- BAHN UND BUNDESPOST	119,8	153,4	199,8	206,7	158,5	219,4	249,1	232,3	+ 12,4	- 6,7
BAUTEN FUER GEBIETS- KOERPERSCHAFTEN, ORGANISATIONEN OHNE ERWERBSCHARAKTER SO- WIE SONST.OEFFENTL. AUFTRAGGEBER	95,0	131,0	157,4	157,0	162,4	168,5	172,1	160,4	+ 2,2	- 6,8

# Fachserie 4: Produzierendes Gewerbe

**Reihe 1:** Zusammenfassende Daten für das Produzierende Gewerbe (vorgesehen)

**Reihe 2.1:** Indizes der Produktion und der Arbeitsproduktivität, Produktion ausgewählter Erzeugnisse im Produzierenden Gewerbe

Monatlich (etwa 7 Wochen nach dem Berichtszeitraum): Index der Nettoproduktion für das Produzierende Gewerbe; Index der Bruttoproduktion für Investitions- und Verbrauchsgüter; Produktionsindex für das Baugewerbe, Bauhauptgewerbe und Ausbaugewerbe; Index der Arbeitsproduktivität; außerdem für ca. 500 ausgewählte Warenarten absolute Produktionszahlen.

**Reihe 2.2:** Indizes des Auftragsbestands, des Umsatzes und des Auftragsbestands für das Verarbeitende Gewerbe und für das Bauhauptgewerbe

Monatliche (Auftragsbestand im Bauhauptgewerbe: vierteljährliche) Indexberechnung für Inland, Ausland und insgesamt nach Wirtschaftszweigen (vorläufige Ergebnisse ca. 8 Wochen nach dem Berichtszeitraum, endgültige Ergebnisse im Folgebericht).

**Reihe 3.1** Produktion im Produzierenden Gewerbe nach Waren und Warengruppen  
Vierteljährliche und jährliche Darstellung der Produktion von rd. 6 000 Waren (Menge und Wert). – Reihe 3.2 vorgesehen.

**Reihe 4.1.1:** Beschäftigung, Umsatz und Energieversorgung der Unternehmen und Betriebe im Bergbau und im Verarbeitenden Gewerbe

Monatsbericht (etwa 9 Wochen nach dem Berichtszeitraum): Unternehmen, Betriebe und fachliche Betriebsteile in wirtschaftssystematischer Gliederung und nach Ländern (für Bergbau und Verarbeitendes Gewerbe insgesamt). Für Unternehmen: Zahl der Einheiten, Beschäftigte, Lohn- und Gehaltssumme, Umsatz. Für Betriebe: zusätzlich Zahl der Angestellten und Arbeiter, geleistete Arbeiterstunden und Energieversorgung; für fachliche Betriebsteile: Zahl der Einheiten und der Beschäftigten sowie Umsatz und Verbrauchsteuern.

Jahresergebnisse im gesonderten Jahresbericht: Vorberichte mit wichtigen Eckdaten für Betriebe gehen dem Monats- und Jahresbericht voraus.

**Reihe 4.1.2:** Betriebe, Beschäftigte und Umsatz im Bergbau und im Verarbeitenden Gewerbe nach Beschäftigtenklassen

Jährlich für September Ergebnisse für Betriebe nach Beschäftigtenklassen. (Betriebe, Beschäftigte und Umsatz in wirtschaftssystematischer Gliederung; Länderergebnisse für Bergbau und Verarbeitendes Gewerbe insgesamt).

**Reihe 4.1.3:** Regionale Verteilung der Betriebe im Bergbau und im Verarbeitenden Gewerbe und deren Beschäftigte

Alle 4 Jahre: Anzahl der Betriebe und deren Beschäftigte in wirtschaftssystematischer und regionaler Gliederung (bis einschl. Kreise).

**Reihe 4.2.1:** Beschäftigung, Umsatz und Investitionen der Unternehmen im Bergbau und im Verarbeitenden Gewerbe

Jährlich: Beschäftigte, Umsatz, Investitionen, Lagerbestände, Zugänge an vermieteten Sachanlagen und Aufwendungen für gemietete und gepachtete Sachanlagen (in wirtschaftssystematischer Gliederung sowie Beschäftigten- und Umsatzgrößenklassen).

**Reihe 4.2.2:** Beschäftigung, Umsatz und Investitionen der Betriebe im Bergbau und im Verarbeitenden Gewerbe

Jährliche Berichte (nur Investitionen; siehe auch Angaben zu Unternehmen).

**Reihe 4.3:** Kostenstruktur der Unternehmen im Bergbau und im Verarbeitenden Gewerbe

Jährlich: Beschäftigte, Bestandteile der Gesamtleistung, wichtige Kostenarten sowie Kosten- und Leistungsstruktur (Gliederung: wirtschaftssystematisch sowie nach Beschäftigten- und z. T. nach Bruttoproduktionswertgrößenklassen). Gesonderte Veröffentlichungen für die Bereiche:

**Reihe 4.3.1:** Bergbau, Grundstoff- und Produktionsgütergewerbe

**Reihe 4.3.2:** Investitionsgüter produzierendes Gewerbe

**Reihe 4.3.3:** Verbrauchsgüter produzierendes Gewerbe und im Nahrungs- und Genussmittelgewerbe

**Reihe 5.1:** Beschäftigung, Umsatz und Gerätebestand der Betriebe im Baugewerbe

Jährliche Ergebnisse der zur Jahresmitte durchgeführten Erhebungen nach Wirtschaftszweigen und Beschäftigtenklassen.

**Reihe 5.2:** Beschäftigung, Umsatz und Investitionen der Unternehmen im Baugewerbe

Jährlich: Beschäftigte, Umsatz und Investitionen nach Zweigen und Größenklassen (Bauhauptgewerbe: 20 Beschäftigte und mehr, Ausbaugewerbe: 10 Beschäftigte und mehr).

**Reihe 5.3:** Kostenstruktur der Unternehmen im Baugewerbe

Jährlich: Kosten- und Leistungsgrößen im Bauhaupt- und Ausbaugewerbe nach Wirtschaftszweigen, Beschäftigten- und Bruttoproduktionswertgrößenklassen.

**Reihe 6.1:** Beschäftigung, Umsatz und Investitionen der Unternehmen in der Energie- und Wasserversorgung

Jährlich (auch fachliche Unternehmensteile): Beschäftigte, Arbeiterstunden, Löhne und Gehälter, Umsätze, Lagerbestände und Investitionen nach Wirtschaftszweigen und -bereichen sowie nach Beschäftigten- und Umsatzgrößenklassen.

**Reihe 6.3:** Kostenstruktur der Unternehmen in der Energie- und Wasserversorgung

Jährlich (auch fachliche Unternehmensteile): Brutto- und Nettoproduktionswert, Brutto- und Nettowertschöpfung, Materialverbrauch und Wareneinsatz sowie Kosten nach Kostenarten. Gliederungen: Wirtschaftszweige und -bereiche sowie Beschäftigten- und Bruttoproduktionswertgrößenklassen.

**Reihe 6.4:** Stromerzeugungsanlagen der Betriebe im Bergbau und Verarbeitenden Gewerbe

Jährlich: Betriebe mit Stromerzeugungsanlagen nach Wirtschaftszweigen und Ländern; Leistung und Belastung der Stromerzeugungsanlagen sowie Verbrauch an Brennstoffen für die Elektrizitätserzeugung.

**Reihe 7.1:** Beschäftigte und Umsatz im Handwerk

Vierteljährlich und jährlich: Beschäftigte und Umsätze in ausgewählten Wirtschaftszweigen und Gewerbebranchen.

**Reihe 7.2:** Investitionen im Produzierenden Handwerk (ab 1977 eingestellt)

**Reihe 8.1:** Eisen- und Stahl <sup>1)</sup>

(Eisenerzbergbau, Eisenschaffende Industrie, Eisen-, Stahl- und Tempergießerei)  
Monatsbericht über wesentliche Entwicklungstendenzen. Der Vierteljahresbericht gibt Überblick über Struktur und Entwicklung entsprechender Bereiche.

**Reihe 8.2:** Düngemittelversorgung

Monatlich und jährlich: Erzeugung, Ein- und Ausfuhr, Lieferungen zum Verbrauch in der Landwirtschaft (nach Absatzgebieten und Beständen sowie Düngersorten und Nährstoffgehalten).

**Reihe 8.3:** Rohholz und Holzhalbwaren

Vierteljährlich: Bestände und Bestandsveränderungen in Betrieben der Holzverarbeitung.

**Reihe S:** Sonderbeiträge

**Reihe S.1:** Neuberechnung der Indizes auf Basis 1970 (industrielle Produktion, Bauproduktion, Arbeitsproduktivität), Methodenbeschreibungen

**Reihe S.2:** Investitionen der Industriebetriebe nach Kreisen

Unregelmäßig: Investitionen der Betriebe im Bergbau und im Verarbeitenden Gewerbe (ohne Handwerk) mit 50 Beschäftigten und mehr (fachlich gegliedert nach Hauptgruppen).

**Reihe S.3:** Beschäftigte und Umsatz im Handwerk 1970 bis 1974 – mit Einführung in die neue Handwerksberichterstattung –

Methodenbeschreibung der vierteljährlichen Handwerksberichterstattung (Berichtskreis Handwerkszählung 1968). Außerdem Ergebnisse für 1970 bis 1974 nach ausgewählten Wirtschafts- und Gewerbebranchen.

**Reihe S.4:** Beschäftigte, Lohn- und Gehaltssumme sowie Umsatz der Unternehmen im Bergbau und im Verarbeitenden Gewerbe

Einmalig: Monatliche Unternehmensergebnisse für 1977. Zahl der Unternehmen und Beschäftigten, Lohn- und Gehaltssumme sowie Umsatz (wirtschaftssystematische Gliederung; Eckdaten nach Ländern).

**Einzelveröffentlichungen**

**Zensus im Produzierenden Gewerbe 1967 (9 Hefte)**

**Handwerkszählung 1977**

**Heft 1: Methodische Einführung; Unternehmen nach Wirtschaftszweigen**

Erhebungsmethode und endgültige Daten für selbständige Handwerksunternehmen nach Wirtschaftszweigen.

**Heft 2: Unternehmen nach Wirtschaftszweigen und Größenklassen**

Selbständige Handwerksunternehmen nach Wirtschaftszweigen – Beschäftigten- und Umsatzgrößenklassen.

**Heft 3: Unternehmen nach Gewerbebranchen; Nebenbetriebe**

Handwerksunternehmen einschl. Nebenbetriebe nach Gewerbebranchen sowie Beschäftigten- und Umsatzgrößenklassen. Strukturdaten im Vergleich zu vorangegangenen Zählungen.

<sup>1)</sup> Erhältlich: Statistisches Bundesamt, Außenstelle Düsseldorf, Hüttenstraße 5 a, 4000 Düsseldorf 1.

„Ausgewählte Zahlen für die Bauwirtschaft“

Monatliche Querschnittsveröffentlichung mit den Hauptteilen Baugewerbe und Bau-tätigkeit sowie mit ausgewählten Daten aus zahlreichen anderen Sachgebieten.

**Systematiken**

Warenverzeichnis für die Industriestatistik.

Systematik der Wirtschaftszweige (WZ) Rev., Fassung für die Statistik im Produzierenden Gewerbe – SYPRO –



STATISTISCHES BUNDESAMT  
GUSTAV-STRESEMANN-RING 11  
6200 WIESBADEN 1

Prospekte mit ausführlichen Angaben sind bei dem Verlag  
W. Kohlhammer GmbH, Philipp-Reis-Straße 3, Postfach  
42 11 20, 6500 Mainz 42, Tel. (061 31) 593 44, erhältlich.