




wissen.nutzen.

Fachserie 4 / Reihe 2.1

# PRODUZIERENDES GEWERBE


Indizes der Produktion  
und der Arbeitsproduktivität  
im Produzierenden Gewerbe



Dezember 2002

Statistisches Bundesamt

METZLER  
POESCHEL



**Fachserie 4 / Reihe 2.1**

# **PRODUZIERENDES GEWERBE**

**Indizes der Produktion  
und der Arbeitsproduktivität  
im Produzierenden Gewerbe**

**Dezember 2002**

Statistisches Bundesamt  
Bibliothek

**Statistisches Bundesamt**

— **METZLER  
POESCHEL** —

Statist. Bundesamt - Bibliothek



12-05937

**Herausgeber:** Statistisches Bundesamt, Wiesbaden

**Fachliche Informationen**

zu dieser Veröffentlichung:

Gruppe IV A,  
Tel.: 06 11 / 75 23 30  
Fax: 06 11 / 75 39 53  
hans-ruediger.moeller@destatis.de

**Allgemeine Informationen**

zum Datenangebot:

Informationsservice,  
Tel.: 06 11 / 75 24 05  
Fax: 06 11 / 75 33 30  
info@destatis.de  
www.destatis.de

**Veröffentlichungskalender  
der Pressestelle:**

[www.destatis.de/presse/deutsch/cal.htm](http://www.destatis.de/presse/deutsch/cal.htm)

Erscheinungsfolge: monatlich

Erschienen im Februar 2003

Preis: EUR 5,65 [D]

Bestellnummer: 2040210-02112

Recyclingpapier aus 100 % Altpapier.

© Statistisches Bundesamt, Wiesbaden 2003

Für nichtgewerbliche Zwecke sind Vervielfältigung und unentgeltliche Verbreitung, auch auszugsweise, mit Quellenangabe gestattet. Die Verbreitung, auch auszugsweise, über elektronische Systeme/Datenträger bedarf der vorherigen Zustimmung. Alle übrigen Rechte bleiben vorbehalten.

**Vertriebspartner:** SFG – Servicecenter Fachverlage GmbH  
Postfach 43 43  
72774 Reutlingen  
Tel.: 0 70 71 / 93 53 50  
Fax: 0 70 71 / 93 53 35  
www.s-f-g.com  
destatis@s-f-g.com



## Zeitreihenservice

In unserer Datenbank STATIS-BUND sind Daten aus verschiedenen Themenbereichen als Zeitreihen gespeichert und können gegen Entgelt via Internet ([www.destatis.de/zeitreih](http://www.destatis.de/zeitreih)) bezogen werden.

### Schwerpunktt Themen:

- Produzierendes Gewerbe
- Volkswirtschaftliche Gesamtrechnungen
- Preise
- Löhne und Gehälter
- Erwerbstätigkeit
- Bevölkerung
- Binnen- und Außenhandel
- Bautätigkeit

### Nutzungsmöglichkeit:

- Datenrecherche kostenfrei
- Datenabruf als registrierter Kunde  
Anmeldung und Preisregelung über  
[www-zr.destatis.de/cgi-bin/regmeg.pl](http://www-zr.destatis.de/cgi-bin/regmeg.pl)
- Datenbanksegmente außerdem verfügbar als  
STATIS-CD-ROM (halbjährliche Ausgabe),  
Informationen und Demo-CD-ROM über

Das **komplette Datenbestandsverzeichnis** finden Sie als **kostenloses** Download unter:  
[www-zr.destatis.de/dbv/dbv.htm](http://www-zr.destatis.de/dbv/dbv.htm)

Informationen:

Telefon: 06 11 / 75 45 55

E-Mail: [statis@destatis.de](mailto:statis@destatis.de)



## Statistik-Shop

Über den Statistik-Shop stehen **rund um die Uhr** Daten aus verschiedenen Themenbereichen als Download sofort zur Verfügung. Außerdem können diverse Printprodukte, CD-ROMs bzw. Diskettenpakete online bestellt werden unter [www.destatis.de/shop](http://www.destatis.de/shop).

### Downloads-Themenauswahl:



- Gebiet, Bevölkerung, Erwerbstätigkeit, Wahlen
- Bildung, Sozialleistungen, Gesundheit, Rechtspflege
- Wohnen, Umwelt
- Wirtschaftsbereiche
- Außenhandel, Unternehmen, Handwerk
- Preise, Verdienste, Einkommen und Verbrauch
- Öffentliche Finanzen
- Volkswirtschaftliche und umweltökonomische  
Gesamtrechnungen
- Sonderbereiche
- Klassifikationen

### Bücher, Fachserien, CD-ROMs:



- Jahrbücher
- Fachserien zu den einzelnen Bereichen
- Schriftenreihe „Im Blickpunkt“
- Thematische Veröffentlichungen
- Gutachten für Umweltfragen
- Gutachten zur Begutachtung der  
gesamtwirtschaftlichen Entwicklung
- Organisations- und Methodenfragen
- Klassifikationen
- CD-ROMs und Diskettenpakete
- Gesamtkatalog

Informationen:

Telefon: 06 11 / 75 45 55

E-Mail: [shop-produkte@destatis.de](mailto:shop-produkte@destatis.de)

# Statistik-Shop

---

*- Lange Reihen -*

## Auftragseingang und Umsatz für das Verarbeitende Gewerbe nach Wirtschaftszweigen 1995 = 100 Deutschland

NEU!	421510160	-Volumenindizes AE Originalwert monatlich-	5.50 EUR
NEU!	421510260	-Volumenindizes AE Saisonbereinigt X-12-ARIMA monatlich-	5.50 EUR
NEU!	421510360	-Volumenindizes AE Glatte Komponente BV 4 monatlich-	5.50 EUR
NEU!	421520160	-Volumenindizes UM Originalwert monatlich-	6.25 EUR
NEU!	421520260	-Volumenindizes UM Kalender- und Saisonbereinigt BV 4 monatlich-	6.25 EUR
NEU!	421520360	-Volumenindizes UM Glatte Komponente BV 4 monatlich-	6.25 EUR

Sämtliche o. g. Gliederungspositionen gibt es ab 1995 bis zum aktuellen Rand im xls Format.

### So finden Sie uns:

- ❖ [www-ec.destatis.de](http://www-ec.destatis.de)
- ❖ Downloads
- ❖ 4 Wirtschaftsbereiche
- ❖ 42 Verarbeitendes Gewerbe, Bergbau und Gewinnung von Steinen und Erden
- ❖ 421 Konjunkturerhebungen im Bereich Verarbeitendes Gewerbe, Bergbau u. Gewinnung v. Steinen u. Erden
- ❖ Auftragseingang.....

---

*- Lange Reihen -*

## Produktionsindex für das Produzierende Gewerbe nach Wirtschaftszweigen 1995 = 100 Deutschland

NEU!	421530110	-Indizes Originalwert jährlich-	4.00 EUR
NEU!	421530160	-Indizes Originalwert monatlich-	4.00 EUR
NEU!	421530260	-Indizes Arbeitstäglich bereinigt monatlich-	4.00 EUR
NEU!	421530360	-Indizes Saison- und Arbeitstäglich bereinigt X-12-ARIMA monatlich-	4.00 EUR
NEU!	421530460	-Indizes Glatte Komponente BV 4 monatlich-	4.00 EUR

Sämtliche o. g. Gliederungspositionen gibt es ab 1995 bis zum aktuellen Rand im xls Format.

421530560	-Indizes Originalwert, Kalender- und Saisonbereinigt BV 4, Glatte Komponente BV 4 ausgewählte Monate-	4.75 EUR
-----------	--	----------

### So finden Sie uns:

- ❖ [www-ec.destatis.de](http://www-ec.destatis.de)
  - ❖ Downloads
  - ❖ 4 Wirtschaftsbereiche
  - ❖ 42 Verarbeitendes Gewerbe, Bergbau und Gewinnung von Steinen und Erden
  - ❖ 421 Konjunkturerhebungen im Bereich Verarbeitendes Gewerbe, Bergbau u. Gewinnung v. Steinen u. Erden
  - ❖ Produktionsindex.....
-

Statistik (Bericht) T54, R. 2.1  
 2040210  
 8112 5/65 €  
 Seite  
 Dez. 2002

## Inhalt

Abkürzungen und Zeichenerklärung .....	4
Einführung .....	5
Hauptgruppengliederung .....	8
Tabelle zum Produzierenden Gewerbe .....	12
Schaubilder zum Produzierenden Gewerbe .....	13
Überblick .....	15

### Tabellenteil

#### Monatlicher Produktionsindex für das Produzierende Gewerbe 1995 = 100

1	Deutschland	
1.1	Originalwert .....	16
1.2	Saison- und arbeitstäglich bereinigt (X-12-ARIMA) .....	20
1.3	Zeitreihenanalyse (X-12-ARIMA) .....	24
2	Früheres Bundesgebiet	
2.1	Originalwert .....	34
3	Neue Länder und Berlin-Ost	
3.1	Originalwert .....	36

#### Index der Arbeitsproduktivität für das Verarbeitende Gewerbe sowie Bergbau und Gewinnung von Steinen und Erden 1995 = 100

4	Deutschland	
	jährlich	
4.1	Produktionsergebnis je Beschäftigten, je Beschäftigtenstunde, je Arbeiter, je Arbeiterstunde .....	38

Ergebnisse der Länder werden in den "Statistischen Berichten" der Statistischen Landesämter unter der Kennziffer E I 2 veröffentlicht.

### Gebietsstand

Die Angaben für Deutschland beziehen sich auf den Gebietsstand der Bundesrepublik Deutschland seit dem 3.10.1990.

Die Angaben für das frühere Bundesgebiet beziehen sich auf die Bundesrepublik Deutschland nach dem Gebietsstand bis zum 3.10.1990; sie schließen Berlin-West ein.

Die Angaben für die neuen Länder und Berlin-Ost beziehen sich auf die Länder Brandenburg, Mecklenburg-Vorpommern, Sachsen, Sachsen-Anhalt, Thüringen sowie Berlin-Ost.

## Abkürzungen bei den Kurzbezeichnungen

ANG	= a.n.g., anderweitig nicht genannt	MECH	= mechanisch
BEARB	= Bearbeitung	MIGS	= main industrial groupings
BESCHLAEG	= Beschlägen	MITT	= Mittel
BRUTST	= Brutstoffe	MOT	= Motoren
D	= der/die	NE-	= Nichteisen-
DIENSTL	= Dienstleistung	OH	= ohne
EGKS	= Europäische Gemein- schaft für Kohle und Stahl	ORGAN	= organisch
EINR	= Einrichtungen	ORTHOPAED	= orthopädisch
ERZ	= Erzeugung	SONST	= sonstige/r
ERZEUGN	= Erzeugnisse	STRASSENF	= Strassenfilter
ERBRING	= Erbringung	TECHN	= technisch
F	= für	TURB	= Turbinen
FERTIGBAUT	= Fertigbauteile	U	= und
GER	= Geräte	U AE	= u.ä., und ähnliche (n,s)
GEWERBL	= gewerblich	V	= von
GEW V	= Gewinnung von	VERARB V	= Verarbeitung von
H V	= Herstellung von	VERB	= verbundener
MASCH	= Maschinen	VEREDL	= Veredelung
		VERVIELF	= Vervielfältigung
		ZAHNRAED	= Zahnräder

## Zeichenerklärung

- . = Zahlenwert unbekannt oder geheimzuhalten
- ... = Angabe fällt später an
- r = berichtigte Zahl
- = nichts vorhanden



# Inhalt

Seite

Abkürzungen und Zeichenerklärung .....	4
Einführung .....	5
Hauptgruppengliederung .....	8
Tabelle zum Produzierenden Gewerbe .....	12
Schaubilder zum Produzierenden Gewerbe .....	13
Überblick .....	15

## Tabellenteil

### Monatlicher Produktionsindex für das Produzierende Gewerbe 1995 = 100

1	Deutschland	
1.1	Originalwert .....	16
1.2	Saison- und arbeitstäglich bereinigt (X-12-ARIMA) .....	20
1.3	Zeitreihenanalyse (X-12-ARIMA) .....	24
2	Früheres Bundesgebiet	
2.1	Originalwert .....	34
3	Neue Länder und Berlin-Ost	
3.1	Originalwert .....	36

### Index der Arbeitsproduktivität für das Verarbeitende Gewerbe sowie Bergbau und Gewinnung von Steinen und Erden 1995 = 100

4	Deutschland	
	jährlich	
4.1	Produktionsergebnis je Beschäftigten, je Beschäftigtenstunde, je Arbeiter, je Arbeiterstunde .....	38

Ergebnisse der Länder werden in den "Statistischen Berichten" der Statistischen Landesämter unter der Kennziffer E I 2 veröffentlicht.

## Gebietsstand

Die Angaben für **Deutschland** beziehen sich auf den Gebietsstand der Bundesrepublik Deutschland seit dem 3.10.1990.

Die Angaben für das **frühere Bundesgebiet** beziehen sich auf die Bundesrepublik Deutschland nach dem Gebietsstand bis zum 3.10.1990; sie schließen Berlin-West ein.

Die Angaben für die **neuen Länder und Berlin-Ost** beziehen sich auf die Länder Brandenburg, Mecklenburg-Vorpommern, Sachsen, Sachsen-Anhalt, Thüringen sowie Berlin-Ost.

## Abkürzungen bei den Kurzbezeichnungen

ANG	= a.n.g., anderweitig nicht genannt	MECH	= mechanisch
BEARB	= Bearbeitung	MIGS	= main industrial groupings
BESCHLAEG	= Beschlägen	MITT	= Mittel
BRUTST	= Brutstoffe	MOT	= Motoren
D	= der/die	NE-	= Nichteisen-
DIENSTL	= Dienstleistung	OH	= ohne
EGKS	= Europäische Gemein- schaft für Kohle und Stahl	ORGAN	= organisch
EINR	= Einrichtungen	ORTHOPAED	= orthopädisch
ERZ	= Erzeugung	SONST	= sonstige/r
ERZEUGN	= Erzeugnisse	STRASSENF	= Strassenfilter
ERBRING	= Erbringung	TECHN	= technisch
F	= für	TURB	= Turbinen
FERTIGBAUT	= Fertigbauteile	U	= und
GER	= Geräte	U AE	= u.ä., und ähnliche (n,s)
GEWERBL	= gewerblich	V	= von
GEW V	= Gewinnung von	VERARB V	= Verarbeitung von
H V	= Herstellung von	VERB	= verbundener
MASCH	= Maschinen	VEREDL	= Veredelung
		VERVIELF	= Vervielfältigung
		ZAHNRAED	= Zahnräder

## Zeichenerklärung

- . = Zahlenwert unbekannt oder geheimzuhalten
- ... = Angabe fällt später an
- r = berichtigte Zahl
- = nichts vorhanden

# Einführung

Ab Berichtsmonat Mai 1998 werden die Indizes der Produktion auf der Basis 1995=100 berechnet. Die Darstellung der Methoden der Indexberechnung ist in der Zeitschrift "Wirtschaft und Statistik" Heft 5/1998 S. 386 ff erschienen. Die fachliche Gliederung der Indizes erfolgt nach der "Klassifikation der Wirtschaftszweige, Ausgabe 1993 (WZ 93)".

Neben den Angaben für die Wirtschaftszweiggliederungen der WZ 93 wurden bisher auch Ergebnisse für die Hauptgruppen „Vorleistungsgüterproduzenten, Investitionsgüterproduzenten, Gebrauchsgüterproduzenten und Verbrauchsgüterproduzenten“ veröffentlicht. Für die Abgrenzung dieser Hauptgruppen und deren Lieferung an das Statistische Amt der Europäischen Gemeinschaften (Eurostat) fehlte jedoch bisher eine verbindliche Rechtsgrundlage.

Mit der „Verordnung (EG) Nr. 586/2001 der Kommission vom 26. März 2001 zur Durchführung der Verordnung (EG) Nr. 1165/98 des Rates über Konjunkturstatistiken: Definition der industriellen Hauptgruppen (MIGS)“ werden diese Hauptgruppen neu abgegrenzt. Ferner wird eine fünfte Hauptgruppe „Energie“ neu eingeführt. Damit ist jetzt eine EU-weite konsistente Regelung rechtsverbindlich vorgegeben.

Nach Artikel 3 dieser Verordnung ist vorgesehen, dass die Mitgliedstaaten spätestens drei Monate nach deren Inkrafttreten entsprechende Daten übermitteln.

Das Statistische Bundesamt hat diese Verordnung für die Produktions-, Auftragseingangs- und Umsatzindizes mit Berichtsmonat Juli 2001 umgesetzt. Gleichzeitig sind die Daten bis 1991 zurück verfügbar, auf Wunsch können diese über den Zeitreihenservice oder direkt bei der Gruppe IV A per E-Mail angefordert werden (Gruppe IVA@destatis.de).

Die neugefassten Hauptgruppen werden durch die vollständige Zuordnung der Gruppen der WZ 93 (Dreisteller) gebildet (siehe Tabelle).

Die bisherige Hauptgruppengliederung wurde durch die direkte Zuordnung der vierstelligen Wirtschaftszweige

(Klassen der WZ 93) gebildet. Daher waren in manchen Fällen die Viersteller innerhalb eines Dreisteller-Bereichs in verschiedenen Hauptgruppen enthalten. Um die neuen Hauptgruppen vollständig aus den Dreistellern bilden zu können, mussten daher einige Viersteller innerhalb eines dreistelligen Bereichs anders zugeordnet werden. Dies ist aus der angefügten Tabelle ebenfalls ersichtlich.

Wesentliche Auswirkungen ergeben sich durch die Zuordnung des Wirtschaftszweigs „34.10 Herstellung von Kraftwagen und Kraftwagenmotoren“, der nun vollständig der Hauptgruppe „Investitionsgüterproduzenten“ zugerechnet wird (bisher wurde ein Teil der PKW-Produktion schätzungsweise der Hauptgruppe „Gebrauchsgüterproduzenten“ zugewiesen). Ebenfalls von Bedeutung ist der Zweig „34.30 Herstellung von Teilen und Zubehör für Kraftwagen und Kraftwagenmotoren“, der vom Vorleistungsbereich in den Investitionsgütersektor wechselt. Wichtig ist auch die Umsetzung der Gruppen „22.2 Druckgewerbe“ und „22.3 Vervielfältigung von bespielten Ton-, Bild- und Datenträgern“ von den Vorleistungs- zu den Verbrauchsgüterproduzenten. Die neue Hauptgruppe „Energie“ schließlich setzt sich zusammen aus den bisher bei den „Vorleistungsgüterproduzenten“ enthaltenen, mit der Energieproduktion verbundenen Zweigen des Unterabschnitts CA der WZ 93 (Kohlenbergbau usw.), des Unterabschnitts DF (Kokerei, Mineralölverarbeitung usw.) und den Wirtschaftszweigen des Abschnitts E „Energie- und Wasserversorgung“.

Für die Zusammenfassung der Produktionsindizes der (vierstelligen) Wirtschaftszweige (= Klassen) zu übergeordneten Aggregaten (Gruppen, Abteilungen, Unterabschnitte, Abschnitte) der WZ 93 und den Hauptgruppen wird die Bruttowertschöpfung zu Faktorkosten als repräsentative Nettoleistung der Wirtschaftszweige herangezogen. Dies gilt für alle drei Gebietsstände.

Der Index für Deutschland wird durch das Zusammenwiegen der beiden Teilgebietsindizes gebildet, wobei für die Gewichtungsstruktur die Anteile der Bruttowert-

schöpfung zu Faktorkosten des Basisjahres 1995 herangezogen werden.

Ab Berichtsmonat Januar 1999 hat sich die Fortschreibung der monatlichen Produktionsindizes grundlegend geändert. Wurde bisher die Produktion für die 1 000 wichtigsten Erzeugnisse monatlich bei allen Betrieben erfaßt, so wird jetzt die vollständige, über 6 000 Positionen umfassende Erzeugnisliste des „Güterverzeichnisses für Produktionsstatistiken, Ausgabe 1995 (GP 95)“ zur Fortschreibung herangezogen. Allerdings erfolgt die monatliche Erfassung nur bei den größten Betrieben; die Berichtspflicht beschränkt sich dabei auf die Einheiten, deren (je Wirtschaftszweig) kumulierter Produktionswert mindestens 75 % in jedem Bundesland abdeckt. Einzelheiten zum System der neukonzipierten monatlichen Produktionserhebung und den Auswirkungen auf die Konstruktion der monatlichen und vierteljährlichen Produktionsindizes sind in „Wirtschaft und Statistik“ Heft 4/1999 erläutert.

Die monatlichen Produktionsindizes werden jeweils nach Vorliegen der Vierteljährlichen Produktionserhebung an den aus diesem Datenmaterial berechneten Vierteljährlichen Produktionsindex angepaßt. Aus diesem Grund sind die zurückliegenden Quartals-, Halbjahres- und Jahresergebnisse aus der monatlichen Berechnung mit den Vierteljährlichen Indizes identisch; deshalb ist eine eigenständige Veröffentlichung des Vierteljährlichen Produktionsindex nicht erforderlich.

Die Originalwerte der Produktionsindizes werden einer saison- und arbeitstäglichen Bereinigung unterzogen. Mit dem Berichtsmonat Juli 2001 wird diese Bereinigung nach dem Census X-12-ARIMA-Verfahren (Version 0.2.7) vorgenommen. Die Ermittlung der mit Census X-12-ARIMA bereinigten Ergebnisse wird partnerschaftlich sowie nach arbeitsteiligen Grundsätzen von Statistischem Bundesamt und Deutscher Bundesbank durchgeführt. Census X-12-ARIMA ist das international bekannteste Verfahren zur Saisonbereinigung von Zeitreihen. Deshalb übermittelt das Statistische Bundesamt im Rahmen seiner internationalen Lieferverpflichtungen nach Census X-12-ARIMA saison- und arbeitstäglich bereinigte Indizes an alle internationalen Organisationen.

Nach Census X-12-ARIMA saison- und arbeitstäglich bereinigte Produktionsindizes stehen für den Gebietsstand Deutschland für alle Wirtschaftszweiggliederungen der WZ93 und die Hauptgruppen zur Verfügung. Für das frühere Bundesgebiet sowie für die neuen Länder und Berlin-Ost wird die saison- und arbeitstägliche Bereinigung allerdings nur für die Hauptgruppen und die wichtigsten Aggregate der WZ93 durchgeführt.

Auf Anfrage stellt das Statistische Bundesamt noch arbeitstäglich bereinigte Indizes der Teilgebiete für alle Wirtschaftszweige der WZ 93 nach dem bisherigen Verfahren dem Nutzer auf Anfrage zur Verfügung. Die Ergebnisse können in den Hauptgruppen und in den Aggregaten geringfügig von den nach Census X-12-ARIMA arbeitstäglich bereinigten Daten abweichen.

Ergebnisse für die glatte Komponente (Trend-Konjunktur-Komponente) werden auch weiterhin durch das Statistische Bundesamt mit dem Zeitreihenverfahren BV4 ermittelt und veröffentlicht.

Zurückgerechnete saison- und arbeitstäglich bereinigte Daten nach dem Census X-12-ARIMA Verfahren sind bis 1991 verfügbar, diese können über den Zeitreihenservice oder direkt bei der Gruppe IV A per E-Mail angefordert werden (Gruppe-IVA@destatis.de).

Mit der Umstellung auf das Basisjahr 1995 wird wieder ein Index der Arbeitsproduktivität veröffentlicht. Dieser unterscheidet sich in seiner Berechnungsweise und in den Ergebnissen von den Produktivitäten, die im Rahmen der Volkswirtschaftlichen Gesamtrechnungen ermittelt werden<sup>1)</sup>. Der Index der Arbeitsproduktivität zeigt die Entwicklung der Produktion gemessen am Produktionsindex im Verhältnis zum personellen Aufwand. Er stellt eine rein rechnerische Größe dar. Er wird als Index des Produktionsergebnisses je Beschäftigten, je Beschäftigtenstunde, je Arbeiter und je Arbeiterstunde berechnet. Veröffentlicht werden monatlich die Indizes für das Verarbeitende Gewerbe (einschl. Bergbau und Gewinnung von Steinen und Erden) sowie alle Hauptgruppen, einmal jährlich für alle Wirtschaftszweige der WZ 93. Da zur Zeit die Umsetzung der neuen Hauptgruppenbildung im Monatsbericht für Be-

triebe im Verarbeitenden Gewerbe - der Datenquelle für den personellen Aufwand - noch nicht abgeschlossen ist, wird zur Zeit auf eine monatliche Berechnung des Index der Arbeitsproduktivität verzichtet. Es wird voraussichtlich erst mit der Jahreskorrektur 2002 möglich sein, diese Daten zu berechnen.

Alle Zahlen für den aktuellen Berichtszeitraum sind vorläufig. Abweichungen zu früher veröffentlichten Zahlen ergeben sich durch zwischenzeitlich durchgeführte Korrekturen. Durch die systembedingte Anpassung der monatlichen Indizes an das Niveau des Vierteljährlichen Index ergeben sich zwangsläufig mehrfache unterjährige Korrekturen (dies gilt damit auch für die Produktivitätsindizes). Korrigierte Ergebnisse werden nicht gesondert gekennzeichnet.

Veränderungsraten von 1 000 % oder mehr werden aus technischen Gründen als 999,9 % dargestellt.

Rechtsgrundlagen sind das Gesetz über die Statistik im Produzierenden Gewerbe (ProdGewStatG) in der Fassung der Bekanntmachung vom 21. März 2002 (BGBl. I S. 1182) die Verordnung (EWG) Nr. 3924/91 des Rates vom 19. Dezember 1991 zur Einführung einer Gemeinschaftserhebung über die Produktion von Gütern (PRODCOM-VO) (ABl. EG Nr. L 374 S. 1) und das Bundesstatistikgesetz (BstatG) vom 22. Januar 1987 (BGBl. I S. 462, 565), zuletzt geändert durch Artikel 3 Abs. 18 des Gesetzes vom 21. Dezember 2000 (BGBl. I S. 1857).

---

1) Siehe Strohm, W.: Zur Aussage der Indizes der Nettoproduktion für das Produzierende Gewerbe – Möglichkeiten und Grenzen, in: Wirtschaft und Statistik, Heft 1/1985, S. 21ff.

**Neuordnung der Hauptgruppen  
(Anwendung ab Berichtsmonat Juli 2001)**

WZ 93-NR.	Hauptgruppe neu	Hauptgruppe alt	WIRTSCHAFTSZWEIG
C - F			<b>Produzierendes Gewerbe</b>
C - E			<b>Produzierendes Gewerbe (ohne Bauleistungen)</b>
C - D			<b>Bergbau, Gewinnung von Steinen und Erden und Verarbeitendes Gewerbe</b>
	A	A	<b>Vorleistungsgüterproduzenten</b>
	B	B	<b>Investitionsgüterproduzenten</b>
	GG	GG	<b>Gebrauchsgüterproduzenten</b>
	VG	VG	<b>Verbrauchsgüterproduzenten</b>
	EN		<b>Energie</b>
C			<b>Bergbau und Gewinnung von Steinen und Erden</b>
CA			<b>Kohlenbergbau, Torfgewinnung, Gewinnung von Erdöl und Erdgas</b>
10			<b>Kohlenbergbau, Torfgewinnung</b>
10.10	EN	A	<b>Steinkohlenbergbau und -brikettherstellung</b>
10.20	EN	A	<b>Braunkohlenbergbau und -brikettherstellung</b>
10.30	EN	A	<b>Torfgewinnung und -veredlung</b>
11			<b>Gewinnung von Erdöl und Erdgas, Erbringung damit verbundener Dienstleistungen</b>
11.10	EN	A	<b>Gewinnung von Erdöl und Erdgas</b>
11.20	EN	A	<b>Erbringung von Dienstleistungen bei der Gewinnung von Erdöl und Erdgas</b>
CB			<b>Erzbergbau, Gewinnung von Steinen und Erden, sonstiger Bergbau</b>
14			<b>Gewinnung von Steinen und Erden, sonstiger Bergbau</b>
14.1	A	A	<b>Gewinnung von Natursteinen</b>
14.2	A	A	<b>Gewinnung von Kies, Sand, Ton und Kaolin</b>
14.30	A	A	<b>Bergbau auf chemische und Düngemittelminerale</b>
14.40	A	A	<b>Gewinnung von Salz</b>
14.50	A	A	<b>Gewinnung von Steinen und Erden a.n.g., sonstiger Bergbau</b>
D			<b>Verarbeitendes Gewerbe</b>
DA			<b>Ernährungsgewerbe und Tabakverarbeitung</b>
15			<b>Ernährungsgewerbe</b>
15.1	VG	VG	<b>Schlachten und Fleischverarbeitung</b>
15.20	VG	VG	<b>Fischverarbeitung</b>
15.3	VG	VG	<b>Obst- und Gemüseverarbeitung</b>
15.4	VG	A/VG	<b>H.v. pflanzlichen und tierischen Ölen und Fetten</b>
15.41	VG	A	<b>H.v. rohen Ölen und Fetten</b>
15.5	VG	VG	<b>Milchverarbeitung</b>
15.6	A	A	<b>Mahl- und Schälmaschinen, H.v. Stärke und Stärkeerzeugnissen</b>
15.7	A	A/VG	<b>H.v. Futtermitteln</b>
15.72	A	VG	<b>H.v. Futtermitteln für sonstige Tiere</b>
15.8	VG	VG	<b>Sonstiges Ernährungsgewerbe (ohne Getränkeherstellung)</b>
15.9	VG	A/VG	<b>Getränkeherstellung</b>
15.92	VG	A	<b>Alkoholbrennerei</b>
15.97	VG	A	<b>H.v. Malz</b>
16.00	VG	VG	<b>Tabakverarbeitung</b>
DB			<b>Textil- und Bekleidungsgewerbe</b>
17			<b>Textilgewerbe</b>
17.1	A	A	<b>Spinnstoffaufbereitung und Spinnerei</b>
17.2	A	A	<b>Weberei</b>
17.30	A	A	<b>Textilveredlung</b>

WZ 93-NR.	Hauptgruppe neu	Hauptgruppe alt	WIRTSCHAFTSZWEIG
17.40	VG	VG	H.v. konfektionierten Textilwaren (ohne Bekleidung)
17.5	VG	A/VG	Sonstiges Textilgewerbe (ohne H.v. Maschenware)
17.52	VG	A	H.v. Seilerwaren
17.53	VG	A	H.v. Vliesstoff und Erzeugnissen daraus (ohne Bekleidung)
17.54	VG	A	Textilgewerbe a.n.g.
17.60	A	A	H.v. gewirktem und gestricktem Stoff
17.7	VG	VG	H.v. gewirkten und gestrickten Fertigerzeugnissen
18			<b>Bekleidungsgewerbe</b>
18.10	VG	VG	H.v. Lederbekleidung
18.2	VG	VG	H.v. Bekleidung (ohne Lederbekleidung)
18.30	VG	VG	Zurichtung und Färben von Fellen, H.v. Pelzwaren
DC/19			<b>Ledergewerbe</b>
19.10	VG	A	Ledererzeugung
19.20	VG	VG	Lederverarbeitung (ohne H.v. Lederbekleidung und Schuhen)
19.30	VG	VG	H.v. Schuhen
DD/20			<b>Holzgewerbe (ohne H.v. Möbeln)</b>
20.10	A	A	Säge-, Hobel- und Holzimprägnierwerke
20.20	A	A	Furnier-, Sperrholz-, Holzfaserplatten- und Holzspanplattenwerke
20.30	A	A	H.v. Konstruktionsteilen, Fertigbauteilen, Ausbauelementen und Fertigteilbauten aus Holz
20.40	A	A	H.v. Verpackungsmitteln und Lagerbehältern aus Holz
20.5	A	VG	H.v. Holzwaren a.n.g. sowie von Kork-, Flecht- und Korbwaren
20.51	A	VG	H.v. Holzwaren a.n.g., Veredlung von Holzwaren
20.52	A	VG	H.v. Kork-, Flecht- und Korbwaren
DE			<b>Papier-, Verlags- und Druckgewerbe</b>
21			<b>Papiergewerbe</b>
21.1	A	A	H.v. Holzstoff, Zellstoff, Papier, Karton und Pappe
21.2	A	A/VG	Papier-, Karton- und Pappeverarbeitung
21.22	A	VG	H.v. Haushalts-, Hygiene- und Toilettenartikeln aus Zellstoff und Papier
22			<b>Verlagsgewerbe, Druckgewerbe, Vervielfältigung von bespielten Ton-, Bild- und Datenträgern</b>
22.1	VG	VG	Verlagsgewerbe
22.2	VG	A	Druckgewerbe
22.21	VG	A	Zeitungsdruckerei
22.22	VG	A	Druckerei (ohne Zeitungsdruckerei)
22.23	VG	A	Druckweiterverarbeitung
22.24	VG	A	Satzherstellung und Reproduktion
22.25	VG	A	Sonstiges Druckgewerbe
22.3	VG	A	Vervielfältigung von bespielten Ton-, Bild- und Datenträgern
22.31	VG	A	Vervielfältigung von bespielten Tonträgern
22.32	VG	A	Vervielfältigung von bespielten Bildträgern
22.33	VG	A	Vervielfältigung von bespielten Datenträgern
DF/23			<b>Kokerei, Mineralölverarbeitung, Herstellung und Verarbeitung von Spalt- und Brutstoffen</b>
23.10	EN	A	Kokerei
23.20	EN	A	Mineralölverarbeitung
23.30	EN	A	Herstellung und Verarbeitung von Spalt- und Brutstoffen
DG/24			<b>Chemische Industrie</b>
24.1	A	A	H.v. chemischen Grundstoffen
24.20	A	A	H.v. Schädlingsbekämpfungs- und Pflanzenschutzmitteln
24.30	A	A	H.v. Anstrichmitteln, Druckfarben und Kitten
24.4	VG	A/VG	H.v. pharmazeutischen Erzeugnissen
24.41	VG	A	H.v. pharmazeutischen Grundstoffen
24.5	VG	VG	H.v. Seifen, Wasch-, Reinigungs- und Körperpflegemitteln

WZ 93-NR.	Hauptgruppe neu	Hauptgruppe alt	WIRTSCHAFTSZWEIG
24.6	A	A/VG	H.v. sonst. chemischen Erzeugnissen
24.65	A	VG	H.v. unbespielten Ton-, Bild- und Datenträgern
24.70	A	A	H.v. Chemiefasern
DH/25			H.v. Gummi- und Kunststoffwaren
25.1	A	A	H.v. Gummiwaren
25.2	A	A	H.v. Kunststoffwaren
DI/26			<b>Glasgewerbe, Keramik, Verarbeitung von Steinen und Erden</b>
26.1	A	A	H. und Verarbeitung von Glas
26.2	A	A/VG	Keramik (ohne Ziegelei und Baukeramik)
26.21	A	VG	H.v. keramischen Haushaltswaren und Ziergegenständen
26.30	A	A	H.v. keramischen Wand- und Bodenfliesen und -platten
26.40	A	A	Ziegelei, H.v. sonstiger Baukeramik
26.5	A	A	H.v. Zement, Kalk und gebranntem Gips
26.6	A	A	H.v. Erzeugnissen aus Beton, Zement und Gips
26.70	A	A	Be- und Verarbeitung von Natursteinen a.n.g.
26.8	A	A	H.v. sonstigen Mineralerzeugnissen
DJ			<b>Metallerzeugung und -bearbeitung, H.v. Metallerzeugnissen</b>
27			Metallerzeugung und -bearbeitung
27.10	A	A	Erzeugung von Roheisen, Stahl und Ferrolegierungen (EGKS)
27.2	A	A	H.v. Rohren
27.3	A	A	Sonstige erste Bearbeitung von Eisen und Stahl, H.v. Ferrolegierungen (nicht EGKS)
27.4	A	A	Erzeugung und erste Bearbeitung von NE-Metallen
27.5	A	A	Gießereiindustrie
28			H.v. Metallerzeugnissen
28.1	B	B	Stahl- und Leichtmetallbau
28.2	B	B	Kessel- und Behälterbau (ohne H.v. Dampfkesseln)
28.30	B	B	H.v. Dampfkesseln (ohne Zentralheizungskesseln)
28.40	A	A	H.v. Schmiede-, Press-, Zieh- und Stanzteilen, gewalzten Ringen und pulvermetallurgischen Erzeugnissen
28.5	A	A	Oberflächenveredlung, Wärmebehandlung und Mechanik a.n.g.
28.6	A	A/B/VG	H.v. Schneidwaren, Werkzeugen, Schössern und Beschlägen
28.61	A	VG	H.v. Schneidwaren und Bestecken
28.62	A	B	H.v. Werkzeugen
28.7	A	A/B	H.v. sonstigen Eisen-, Blech- und Metallwaren
28.71	A	B	H.v. Behältern aus Eisen und Stahl
DK/29			<b>Maschinenbau</b>
29.1	B	B	H.v. Maschinen für die Erzeugung und Nutzung v. mechanischer Energie (ohne Motoren für Luft- und Straßenfahrzeuge)
29.2	B	B	H.v. sonstigen Maschinen für unspezifische Verwendung
29.3	B	B	H.v. land- und forstwirtschaftlichen Maschinen
29.40	B	B	H.v. Werkzeugmaschinen
29.5	B	B	H.v. Maschinen für sonstige bestimmte Wirtschaftszweige
29.60	B	A	H.v. Waffen und Munition
29.7	GG	GG	H.v. Haushaltsgeräten a.n.g.
DL			<b>H.v. Büromaschinen, Datenverarbeitungsgeräten und -einrichtungen; Elektrotechnik, Feinmechanik und Optik</b>
30.0	B	B	H.v. Büromaschinen, Datenverarbeitungsgeräten und -einrichtungen
31			H.v. Geräten der Elektrizitätserzeugung, -verteilung u.ä.
31.10	B	B	H.v. Elektromotoren, Generatoren und Transformatoren
31.20	A	A	H.v. Elektrizitätsverteilungs- und -schalteinrichtungen
31.30	A	A	H.v. isolierten Elektrokabeln, -leitungen und -drähten
31.40	A	A	H.v. Akkumulatoren und Batterien
31.50	A	A	H.v. elektrischen Lampen und Leuchten
31.6	A	A	H.v. elektrischen Ausrüstungen a.n.g.



WZ 93-NR.	Hauptgruppe neu	Hauptgruppe alt	WIRTSCHAFTSZWEIG
32			Rundfunk-, Fernseh- und Nachrichtentechnik
32.10	A	A	H.v. elektronischen Bauelementen
32.20	B	B	H.v. nachrichtentechnischen Geräten und Einrichtungen
32.30	GG	GG	H.v. Rundfunk- und Fernsehgeräten sowie phono- und videotecnischen Geräten
33			Medizin-, Mess-, Steuer- und Regelungstechnik, Optik
33.10	B	B	H.v. medizinischen Geräten und orthopädischen Vorrichtungen
33.20	B	B	H.v. Mess-, Kontroll-, Navigations- u.ä. Instrumente und Vorrichtungen
33.30	B	B	H.v. industriellen Prozeßsteuerungsanlagen
33.40	GG	GG	H.v. optischen und fotografischen Geräten
33.50	GG	GG	H.v. Uhren
DM			<b>Fahrzeugbau</b>
34			H.v. Kraftwagen und Kraftwagenteilen
34.10	B	B/GG	H.v. Kraftwagen und Kraftwagenmotoren
34.20	B	B	H.v. Karosserien, Aufbauten und Anhängern
34.30	B	A	H.v. Teilen und Zubehör für Kraftwagen und Kraftwagenmotoren
35			Sonstiger Fahrzeugbau
35.1	B	B/GG	Schiffbau
35.11	B	B	Schiffbau (ohne Boots- und Yachtbau)
35.12	B	GG	Boots- und Yachtbau
35.20	B	B	Schienenfahrzeugbau
35.30	B	B	Luft- und Raumfahrzeugbau
35.4	GG	GG	H.v. Krafträdern, Fahrrädern und Behindertenfahrzeugen
35.50	GG	B	Fahrzeugbau a.n.g.
DN			H.v. Möbeln, Schmuck, Musikinstrumenten, Sportgeräten, Spielwaren und sonstigen Erzeugnissen; Recycling
36			H.v. Möbeln, Schmuck, Musikinstrumenten, Sportgeräten, Spielwaren und sonstigen Erzeugnissen
36.1	GG	B/GG	H.v. Möbeln
36.12	GG	B	H.v. Büro- und Ladenmöbeln
36.2	GG	GG	H.v. Schmuck und ähnlichen Erzeugnissen
36.30	GG	GG	H.v. Musikinstrumenten
36.40	VG	VG	H.v. Sportgeräten
36.50	VG	VG	H.v. Spielwaren
36.6	VG	VG	H.v. sonstigen Erzeugnissen
37			Recycling
37.10	A	A	Recycling von Schrott
37.20	A	A	Recycling von nichtmetallischen Altmaterialien und Reststoffen
E/40	EN		<b>Energie- und Wasserversorgung</b>
40.10	EN		Elektrizitätsversorgung
40.20	EN		Gasversorgung
45.1/2			<b>Vorbereitende Baustellenarbeiten, Hoch- und Tiefbau</b>
			Hochbauleistungen
			Tiefbauleistungen

**A: Vorleistungsgüterproduzenten**  
**B: Investitionsgüterproduzenten**  
**GG: Gebrauchsgüterproduzenten**  
**VG: Verbrauchsgüterproduzenten**  
**EN: Energie**

## Tabelle zum Produzierenden Gewerbe

Produktionsindex für das Produzierende Gewerbe  
1995 = 100  
Nach Abschnitten, Unterabschnitten, Abteilungen, Gruppen und Klassen  
der Klassifikationen der Wirtschaftszweige, Ausgabe 1993 (WZ 93)

### Deutschland

WZ93-Schl.	Wirtschaftszweige	Gewichtung	Zeitreihenanalyse					
			Originalwert		Saison- und arbeitstäglich-bereinigt (X-12-ARIMA)		Glatte Komponente (BV 4)	
			2002 Dez.	Veränd. in % gegen Vorjahr	2002 Dez.	Veränd. in % gegen Vorjahr	2002 Dez.	Veränd. in % gegen Vorjahr
	Produzierendes Gewerbe	100	101,9	1,7	110,2	-0,5	111,5	-0,1
	Produzierendes Gewerbe (ohne Bauleistungen)	88,22	108,6	2,7	115,3	0,5	116,9	0,8
	Produzierendes Gewerbe (ohne Energie u. Bauleistungen) <sup>1)</sup>	79,66	108,6	3,1	117,1	0,8	118,9	0,8
	Vorleistungsgüterproduzenten	32,47	97,4	5,8	115,2	3,4	117,7	2,5
	Investitionsgüterproduzenten	28,06	131,2	2,1	129,6	-0,6	131,9	0,8
	Gebrauchsgüterproduzenten	3,87	86,7	-4,5	99,3	-7,4	96,3	-6,1
	Verbrauchsgüterproduzenten	15,26	96,7	2,4	102,8	0,4	103,4	-1,1
	Energie	8,56	107,7	-1,7	98,3	-2,6	98,0	-0,1
	Vorbereitende Baustellenarbeiten, Hoch- u. Tiefbau	11,78	52,4	-11,2	71,9	-10,3	71,0	-9,3
	Hochbau	7,67	50,7	-9,9	69,9	-9,3	67,6	-9,7
	Tiefbau	4,10	55,4	-13,3	75,9	-11,7	77,4	-8,7

### Früheres Bundesgebiet

WZ93-Schl.	Wirtschaftszweige	Gewichtung	Zeitreihenanalyse			
			Originalwert		Saison- und arbeitstäglich-bereinigt (X-12-ARIMA)	
			2002 Dez.	Veränd. in % gegen Vorjahr	2002 Dez.	Veränd. in % gegen Vorjahr
	Produzierendes Gewerbe	100	101,1	1,5	109,1	-0,5
	Produzierendes Gewerbe (ohne Bauleistungen)	89,98	106,1	2,2	112,6	0,1
	Produzierendes Gewerbe (ohne Energie u. Bauleistungen) <sup>1)</sup>	81,70	106,0	2,7	114,1	0,4
	Vorleistungsgüterproduzenten	33,17	94,4	5,1	111,4	2,8
	Investitionsgüterproduzenten	29,12	129,2	1,7	127,5	-0,9
	Gebrauchsgüterproduzenten	4,02	84,1	-4,5	96,4	-7,5
	Verbrauchsgüterproduzenten	15,39	92,8	2,0	99,0	0,0
	Energie	8,28	107,3	-1,8	97,9	-2,7
	Vorbereitende Baustellenarbeiten, Hoch- u. Tiefbau	10,02	55,8	-9,3	77,6	-7,9
	Hochbau	6,54	55,2	-7,7	76,8	-6,9
	Tiefbau	3,47	57,0	-12,0	79,2	-9,7

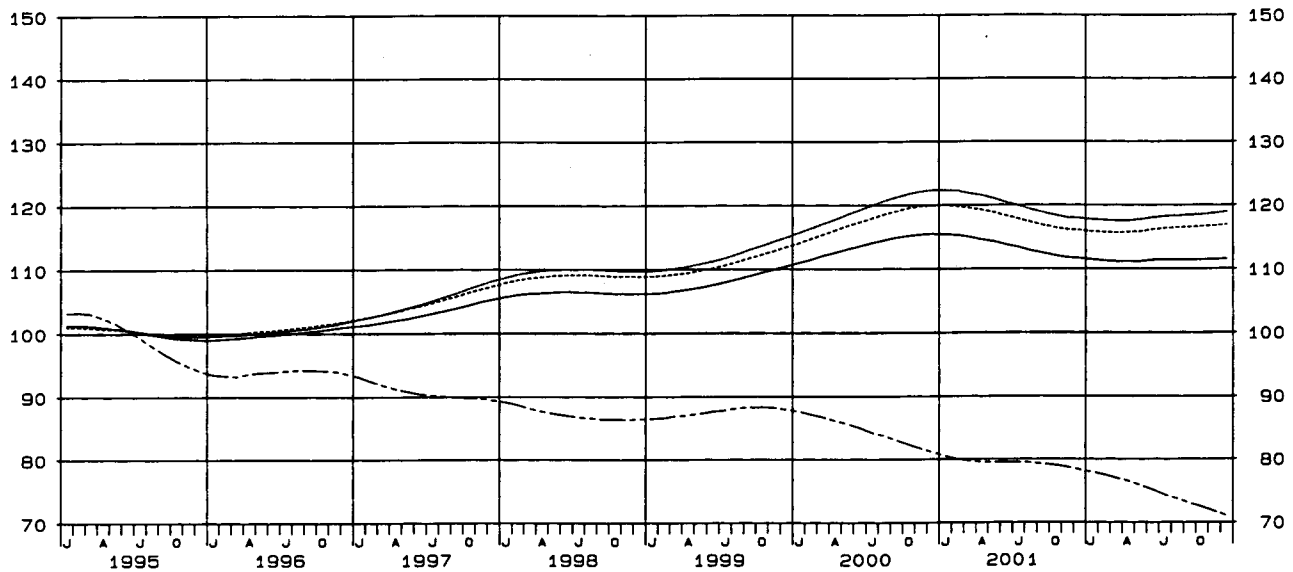
### Neue Bundesländer

WZ93-Schl.	Wirtschaftszweige	Gewichtung	Zeitreihenanalyse			
			Originalwert		Saison- und arbeitstäglich-bereinigt (X-12-ARIMA)	
			2002 Dez.	Veränd. in % gegen Vorjahr	2002 Dez.	Veränd. in % gegen Vorjahr
	Produzierendes Gewerbe	100	111,9	3,8	123,0	0,9
	Produzierendes Gewerbe (ohne Bauleistungen)	67,85	146,0	7,8	156,9	5,6
	Produzierendes Gewerbe (ohne Energie u. Bauleistungen) <sup>1)</sup>	56,06	153,4	9,3	168,6	6,6
	Vorleistungsgüterproduzenten	24,34	145,2	12,6	174,7	10,3
	Investitionsgüterproduzenten	15,76	173,8	9,5	174,2	4,9
	Gebrauchsgüterproduzenten	2,17	144,1	-3,3	162,6	-5,3
	Verbrauchsgüterproduzenten	13,79	146,1	5,7	152,3	3,9
	Energie	11,79	110,6	-1,1	101,4	-2,0
	Vorbereitende Baustellenarbeiten, Hoch- u. Tiefbau	32,15	39,8	-19,8	51,4	-21,5
	Hochbau	20,76	34,3	-21,1	44,5	-22,7
	Tiefbau	11,38	49,9	-17,9	64,1	-19,8

1) Das Bundesministerium für Wirtschaft und Arbeit und die Deutsche Bundesbank veröffentlichen die Ergebnisse dieser Position unter dem Begriff "Industrie".

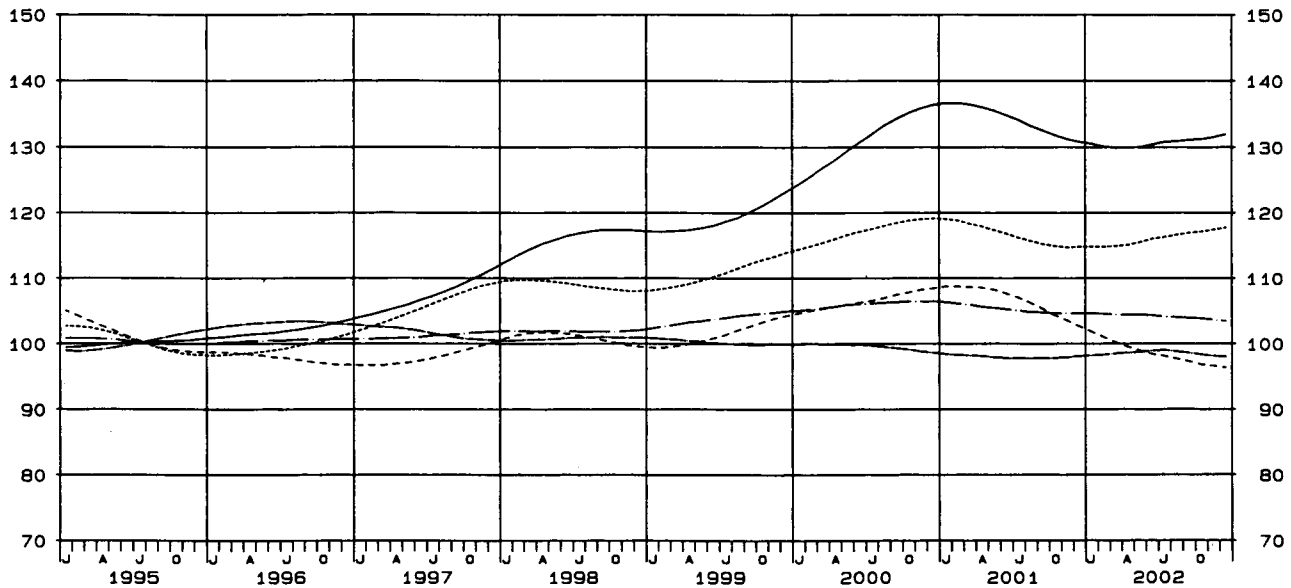
DEUTSCHLAND  
 PRODUKTIONSINDEX FÜR DAS PRODUZIERENDE GEWERBE  
 1995 = 100  
 GLATTE KOMPONENTE (BV 4)

——— PRODUZIERENDES GEWERBE      ······ PRODUZIERENDES GEWERBE (OH BAULEISTUNGEN)  
 ——— PRODUZIERENDES GEWERBE (OH ENERGIE UND BAULEISTUNGEN)  
 - - - - VORBEREITENDE BAUSTELLENARBEITEN, HOCH- U TIEFBAU



DEUTSCHLAND  
 PRODUKTIONSINDEX FÜR DAS PRODUZIERENDE GEWERBE  
 1995 = 100  
 GLATTE KOMPONENTE (BV 4)

······ VORLEISTUNGSGÜTERPRODUZENTEN      ——— INVESTITIONSGÜTERPRODUZENTEN  
 - - - - GEBRAUCHSGÜTERPRODUZENTEN      ——— VERBRAUCHSGÜTERPRODUZENTEN      ——— ENERGIE





U E B E R B L I C K  
DEUTSCHLAND  
PRODUKTIONSINDEX FUER DAS PRODUZIERENDE GEWERBE  
1995 = 100  
NACH ABSCHNITTEN, UNTERABSCHNITTEN, ABTEILUNGEN, GRUPPEN UND KLASSEN  
DER KLASSIFIKATION DER WIRTSCHAFTSZWEIGE, AUSGABE 1993 (WZ93)

WZ93- SCHL.	WIRTSCHAFTSZWEIG	GEWICH- TUNG	ZEITREIHENANALYSE					
			ORIGINALWERT		SAISON- UND ARBEITSTAEGLICH- BEREINIGT (X-12-ARIMA)		GLATTE KOMPONENTE (BV4)	
			2002 DEZ.	VAE. IN % GEGEN VOR- JAHR	2002 DEZ.	VAE. IN % GEGEN VOR- MONAT	2002 DEZ.	VAE. IN % GEGEN VOR- MONAT
	PRODUZIERENDES GEWERBE	100	101.9	1.7	110.2	-2.6	111.5	0.1
C-E	PRODUZIERENDES GEWERBE (OH BAULEISTUNGEN)	88,22	108.6	2.7	115.3	-2.4	116.9	0.2
C-D	BERGBAU, GEW V STEINEN U ERDEN U VERARBEITENDES GEWERBE	81,74	107.7	3.1	116.0	-2.6	117.7	0.2
	VORLEISTUNGSGUETERPRODUZENTEN	32,47	97.4	5.8	115.2	-2.5	117.7	0.3
	INVESTITIONSGUETERPRODUZENTEN	28,06	131.2	2.1	129.6	-4.2	131.9	0.3
	GEBRAUCHSGUETERPRODUZENTEN	3,87	86.7	-4.5	99.3	1.2	96.3	-0.3
	VERBRAUCHSGUETERPRODUZENTEN	15,26	96.7	2.4	102.8	-0.1	103.4	-0.2
	ENERGIE	8,56	107.7	-1.7	98.3	1.0	98.0	-0.1
C	BERGBAU U GEW V STEINEN U ERDEN	2,20	65.8	-0.6	72.0	-2.4	72.0	-0.1
CA	KOHLBERGBAU, TORFGEWINNUNG, GEW V ERDOEL U ERDGAS (OH BERGBAU AUF URAN- U THORIUMERZE)	1,63	64.9	-2.0	65.2	-4.3	66.4	-0.2
10	KOHLBERGBAU, TORFGEWINNUNG	1,51	60.6	-1.1	63.6	-5.5	64.3	-
11	GEW V ERDOEL U ERDGAS, ERBRING DAMIT VERB DIENSTL	0,12	118.2	-5.8	85.2	10.4	91.9	-1.8
CB	ERZBERGBAU, GEW V STEINEN U ERDEN, SONST BERGBAU	0,56	68.5	3.3	90.6	2.7	88.0	-0.2
D	VERARBEITENDES GEWERBE	79,54	108.9	3.2	117.2	-2.7	119.0	0.2
DA	ERNAEHRUNGSGEWERBE U TABAKVERARBEITUNG	6,86	101.7	1.3	105.9	-0.2	106.1	-0.3
15	ERNAEHRUNGSGEWERBE	6,56	103.3	1.5	107.2	0.8	106.6	-0.3
16	TABAKVERARBEITUNG	0,30	66.2	-4.6	78.8	-20.3	94.9	0.5
DB	TEXTIL- U BEKLEIDUNGSGEWERBE	2,00	54.9	-3.7	68.5	-0.7	68.3	-0.4
17	TEXTILGEWERBE	1,23	66.4	1.2	82.7	0.6	81.1	-0.1
18	BEKLEIDUNGSGEWERBE	0,77	36.6	-15.1	46.0	-4.4	48.4	-1.0
DC	LEDERGEWERBE	0,26	61.3	-4.4	75.3	-0.8	75.2	-1.4
DD	HOLZGEWERBE (OH H V MOEBELN)	1,55	85.3	1.3	96.8	4.2	93.1	-0.2
DE	PAPIER-, VERLAGS- U DRUCKGEWERBE	5,84	103.7	-1.0	107.5	-2.3	108.3	-0.4
21	PAPIERGEWERBE	1,78	91.0	4.1	107.2	-1.7	107.6	-
21.1	H V HOLZSTOFF, ZELLSTOFF, PAPIER, KARTON U PAPPE	0,70	100.6	4.8	117.1	-5.3	120.8	0.1
21.2	PAPIER-, KARTON- U PAPPEVERARBEITUNG	1,08	84.7	3.4	100.8	1.1	99.0	-
22	VERLAGSGEWERBE, DRUCKGEWERBE, VERVIELF V BESPIELTEN TON-, BILD- U DATENTRAEGERN	4,06	109.3	-2.6	107.6	-2.5	108.6	-0.5
22.1	VERLAGSGEWERBE	1,77	113.2	2.2	117.4	-0.8	117.6	-0.1
22.2	DRUCKGEWERBE	2,22	105.9	-6.4	99.3	-4.0	101.2	-0.8
DF	KOKEREI, MINERALOELVERARB, H U VERARB V SPALT- U BRUTST	0,44	97.0	-2.8	94.0	-3.9	97.0	-0.4
DG	CHEMISCHE INDUSTRIE	8,46	109.5	12.3	122.3	-2.3	127.8	0.3
24.1	H V CHEMISCHEN GRUNDSTOFFEN	4,25	123.6	9.7	130.3	-6.3	140.2	0.3
24.4	H V PHARMAZEUTISCHEN ERZEUGNISSEN	1,60	94.6	11.6	118.2	5.3	115.3	-0.1
24.7	H V CHEMIEFASERN	0,27	79.1	9.1	93.2	8.6	86.7	0.3
DH	H V GUMMI- U KUNSTSTOFFWAREN	3,90	94.6	10.3	121.7	2.2	120.0	0.4
25.1	H V GUMMIWAREN	1,00	101.4	18.7	137.2	4.5	131.9	0.7
25.2	H V KUNSTSTOFFWAREN	2,89	92.2	7.2	116.3	1.3	115.9	0.3
DI	GLASGEWERBE, KERAMIK, VERARB V STEINEN U ERDEN	3,71	68.4	3.2	88.6	-0.7	87.9	0.1
26.1	H U VERARB V GLAS	0,79	101.6	7.3	117.1	1.6	114.0	1.2
26.6	H V ERZEUGNISSEN AUS BETON, ZEMENT U GIPS	1,31	51.5	-1.0	76.4	-2.9	77.4	-0.5
DJ	METALLERZEUGUNG U -BEARBEITUNG, H V METALLERZEUGNISSEN	10,64	95.3	3.8	113.0	-1.9	115.1	0.2
27	METALLERZEUGUNG U -BEARBEITUNG	3,65	88.0	6.2	107.4	-3.7	112.2	0.1
27.1	ERZEUGUNG V ROHEISEN, STAHL U FERROLEGIERUNGEN (EGKS)	1,43	89.7	-1.8	105.9	-4.9	109.4	-0.3
27.5	GIESSEREIINDUSTRIE	0,63	100.5	18.9	131.9	2.0	130.1	1.2
28	H V METALLERZEUGNISSEN	6,98	99.2	2.8	116.0	-0.9	116.5	0.2
28.1	STAHL- U LEICHTMETALLBAU	1,63	94.3	-4.4	88.6	-7.4	94.0	-0.5
DK	MASCHINENBAU	11,66	134.0	-0.6	115.5	-0.6	113.4	0.1
29.1	H V MASCHINEN F D ERZEUGUNG U NUTZUNG V MECH ENERGIE	2,54	103.1	1.9	112.1	2.6	109.9	0.4
29.3	H V LAND- U FORSTWIRTSCHAFTLICHEN MASCHINEN	0,43	89.0	6.1	113.1	-4.1	110.6	-0.8
29.4	H V WERKZEUGMASCHINEN	1,32	154.3	-4.5	111.0	0.9	112.7	-0.4
DL	H V BUEROMASCH, DATENVERARBEITUNGSGER U -EINRICHTUNGEN, ELEKTROTECHNIK, FEINMECHANIK U OPTIK	10,95	128.0	1.5	134.3	-2.6	135.9	0.3
30	H V BUEROMASCH, DATENVERARBEITUNGSGER U -EINRICHTUNGEN	0,87	186.5	-5.0	187.2	-4.6	188.0	-0.1
31	H V GERAETEN D ELEKTRIZITAETSERZ, -VERTEILUNG U AE	5,97	112.1	4.2	123.7	-1.0	123.8	0.4
32	RUNDFUNK-, FERNSEH- U NACHRICHTENTECHNIK	1,62	142.6	-2.0	150.4	-2.5	150.8	0.6
33	MEDIZIN-, MESS-, STEUER- U REGULUNGSTECHNIK, OPTIK	2,49	136.2	2.0	135.6	-3.0	136.7	0.2
DM	FAHRZEUGBAU	10,81	123.4	6.4	146.5	-5.4	151.7	0.7
34	H V KRAFTWAGEN U KRAFTWAGENTEILEN	9,51	126.2	6.1	150.5	-6.4	156.9	0.6
34.1	H V KRAFTWAGEN U KRAFTWAGENMOTOREN	6,50	120.9	7.0	148.9	-5.8	153.8	0.8
35	SONST FAHRZEUGBAU	1,30	102.9	9.1	116.8	4.4	113.2	0.4
35.1	SCHIFFBAU	0,34	76.9	4.8	96.0	11.2	89.2	-0.1
35.3	LUFT- U RAUMFAHRZEUGBAU	0,62	135.3	11.1	147.3	4.1	141.9	0.6
DN	H V MOEBELN, SCHMUCK, MUSIKINSTRUMENTEN, SPORTGERAETEN, SPIELWAREN U SONST ERZEUGNISSEN, RECYCLING	2,47	78.9	-3.2	88.4	-1.6	86.2	-0.2
36.1	H V MOEBELN	1,71	72.5	-4.2	82.1	4.7	76.2	-0.4
37	RECYCLING	0,10	198.2	7.8	238.1	-23.2	263.4	1.2
E	ENERGIEVERSORGUNG	6,49	119.2	-1.7	106.7	2.0	106.1	-0.1
	VORBEREITENDE BAUSTELLENARBEITEN, HOCH- U TIEFBAU	11,78	52.4	-11.2	71.9	-5.8	71.0	-1.0
	HOCHBAULEISTUNGEN	7,67	50.7	-8.9	69.9	-3.5	67.6	-0.9
	TIEFBAULEISTUNGEN	4,10	55.4	-13.3	75.9	-9.2	77.4	-1.0

WZ93- SCHL.	WIRTSCHAFTSZWEIG	GEWICHT- TUNG	2002 DEZ.	VER- AEND. IN % GEGEN VORJAHR	2002 NOV.	2002 OKT.	2002 SEPT.	2002 AUG.	2002 JULI
	PRODUZIERENDES GEWERBE	100	101,9	+1,7	118,7	119,6	117,0	103,8	114,8
C-E	PRODUZIERENDES GEWERBE (OH BAULEISTUNGEN)	88,22	108,6	+2,7	123,7	123,7	121,3	107,5	118,4
C-D	BERGBAU, GEW V STEINEN U ERDEN U VERARBEITENDES GEWERBE	81,74	107,7	+3,1	124,5	124,6	123,0	108,4	120,4
	VORLEISTUNGSGUETERPRODUZENTEN	32,47	97,4	+5,8	120,9	124,5	122,2	111,3	121,5
	INVESTITIONSGUETERPRODUZENTEN	28,06	131,2	+2,1	142,7	137,2	138,6	115,6	133,8
	GEBRAUCHSGUETERPRODUZENTEN	3,87	86,7	-4,5	108,7	110,1	108,4	79,1	95,9
	VERBRAUCHSGUETERPRODUZENTEN	15,26	96,7	+2,4	109,2	111,4	107,0	101,2	105,7
	ENERGIE	8,56	107,7	-1,7	104,8	104,5	92,9	89,9	89,1
C	BERGBAU U GEW V STEINEN U ERDEN	2,20	65,8	-0,6	78,1	81,7	73,0	72,5	75,8
CA	KOHLENBERGBAU, TORFGEWINNUNG, GEW V ERDOEL U ERDGAS (OH BERGBAU AUF URAN- U THORIUMERZE)	1,63	64,9	-2,0	71,3	72,6	62,6	64,7	66,8
10	KOHLENBERGBAU, TORFGEWINNUNG	1,51	60,6	-1,1	69,3	70,9	61,3	62,8	65,4
11	GEW V ERDOEL U ERDGAS, ERBRING DAMIT VERB DIENSTL	0,12	118,2	-5,8	96,0	93,7	77,8	87,3	84,1
CB	ERZBERGBAU, GEW V STEINEN U ERDEN, SONST BERGBAU	0,56	68,5	+3,3	97,7	108,2	103,4	95,3	102,1
14.2	GEW V KIES, SAND, TON U KAOLIN	0,40	61,6	+1,3	96,5	108,1	106,7	96,9	108,9
D	VERARBEITENDES GEWERBE	79,54	108,9	+3,2	125,8	125,8	124,4	109,4	121,6
DA	ERNAHRUNGSGEWERBE U TABAKVERARBEITUNG	6,86	101,7	+1,3	112,0	116,0	108,8	105,8	111,0
15	ERNAHRUNGSGEWERBE	6,56	103,3	+1,5	112,1	116,5	109,1	106,2	111,5
15.1	SCHLACHTEN U FLEISCHVERARBEITUNG	1,10	122,4	+8,5	118,5	125,4	118,4	118,4	121,9
15.2	FISCHVERARBEITUNG	0,09	94,3	+22,3	92,0	82,9	71,4	65,5	58,8
15.3	OBST- U GEMUESEVERARBEITUNG	0,27	87,6	-0,6	106,6	118,4	106,3	111,3	129,6
15.4	H V PFLANZLICHEN U TIERISCHEN DELEN U FETTEN	0,14	81,4	-11,5	86,2	93,5	88,9	84,0	86,5
15.5	MILCHVERARBEITUNG	0,60	87,6	+4,9	91,4	97,0	93,0	97,2	103,7
15.6	MAHL- U SCHAELMUEHLEN, H V STAERKE U STAERKEERZEUGN	0,16	105,9	-	125,4	129,6	127,2	113,8	104,1
15.7	H V FUTTERMITTELN	0,17	104,6	-24,5	116,0	111,5	104,5	117,8	119,0
15.8	SONST ERNAHRUNGSGEWERBE (OH GETRAENKEHERSTELLUNG)	2,68	113,0	+0,8	131,1	131,6	116,0	106,1	110,7
15.81	H V BACKWAEREN (OH DAUERBACKWAEREN)	1,32	128,2	+1,2	128,4	130,2	124,4	126,0	125,1
15.82	H V DAUERBACKWAEREN	0,16	94,5	+7,6	132,6	132,7	127,9	122,6	122,0
15.84	H V SUESSWAEREN (OH DAUERBACKWAEREN)	0,38	87,1	+5,2	112,5	119,0	110,4	100,3	91,8
15.9	GETRAENKEHERSTELLUNG	1,36	81,5	+0,4	81,9	91,6	98,6	102,2	110,5
15.91	H V SPIRITUOSEN	0,13	54,3	+8,0	59,4	59,1	61,3	53,5	59,7
15.96	H V BIER	0,78	74,8	+2,3	72,0	82,2	83,5	93,2	104,3
15.98	MINERALBRUNNEN, H V ERFRISCHUNGSGETRAENKEN	0,39	98,2	-2,6	101,7	115,1	136,4	135,1	140,1
16	TABAKVERARBEITUNG	0,30	66,2	-4,6	108,7	105,5	102,3	98,2	101,2
DB	TEXTIL- U BEKLEIDUNGSGEWERBE	2,00	54,9	-3,7	69,8	70,8	73,5	63,0	75,5
17	TEXTILGEWERBE	1,23	66,4	+1,2	86,0	88,5	83,8	65,2	85,3
17.1	SPINNSTOFFAUFBEREITUNG U SPINNEREI	0,14	50,5	+2,0	65,5	67,1	67,4	36,9	61,5
17.2	WEBEREI	0,26	61,8	+0,2	82,1	83,2	78,9	55,4	75,1
17.5	SONST TEXTILGEWERBE (OH H V MASCHENWARE)	0,31	87,4	+8,6	118,5	123,7	114,3	95,8	117,1
17.7	H V GEWIRKTEN U GESTRICKTEN FERTIGERZEUGNISSEN	0,15	43,2	-11,3	57,6	54,8	53,6	48,5	63,6
18	BEKLEIDUNGSGEWERBE	0,77	36,6	-15,1	44,1	42,7	57,2	59,7	60,1
18.22	H V OBERBEKLEIDUNG (OH ARBEITS- U BERUFSBEKLEIDUNG)	0,46	33,9	-21,0	39,2	35,0	59,9	68,2	62,7
18.23	H V WAESCHE	0,18	38,5	-10,0	50,8	52,9	53,2	47,1	55,7
DC	LEDERGEWERBE	0,26	61,3	-4,4	79,5	77,3	77,8	66,8	78,5
19.2	LEDERVERARBEITUNG (OH H V LEDERBEKLEIDUNG U SCHUHEN)	0,07	44,1	-10,9	63,4	66,5	66,6	55,8	61,3
19.3	H V SCHUHEN	0,15	62,4	-4,6	78,9	69,6	72,4	67,5	76,3
DD	HOLZGEWERBE (OH H V MOEBELN)	1,55	85,3	+1,3	104,5	107,4	103,3	85,8	98,8
20.2	FURNIER-, SPERRHOLZ-, HOLZFASERPLATTEN- U AE	0,25	112,3	+10,0	141,6	144,1	139,6	113,8	125,5
20.3	H V KONSTRUKTIONS- U FERTIGBAUT, AUSBAUELEMENTEN U AE	0,87	77,0	-0,5	93,0	94,5	90,2	71,6	83,8
DE	PAPIER-, VERLAGS- U DRUCKGEWERBE	5,84	103,7	-1,0	116,2	117,4	113,8	105,1	105,8
21	PAPIERGEWERBE	1,78	91,0	+4,1	110,8	114,7	108,7	101,5	110,8
21.1	H V HOLZSTOFF, ZELLSTOFF, PAPIER, KARTON U PAPPE	0,70	100,6	+4,8	124,7	130,0	123,6	112,5	121,2
21.2	PAPIER-, KARTON- U PAPPEVERARBEITUNG	1,08	84,7	+3,4	101,9	104,9	99,1	94,4	104,1
22	VERLAGSGEWERBE, DRUCKGEWERBE, VIELE V BESPIELTEN TON-, BILD- U DATENTRAEGERN	4,06	109,3	-2,6	118,5	118,6	116,0	106,7	103,6
22.1	VERLAGSGEWERBE	1,77	113,2	+2,2	124,3	124,5	125,1	109,5	111,2
22.2	DRUCKGEWERBE	2,22	105,9	-6,4	112,1	112,8	108,4	104,5	97,9
DF	KOKEREI, MINERALOELVERARB, H U VERARB V SPALT- U BRUTST	0,44	97,0	-2,8	97,4	99,7	100,8	101,2	104,2
DG	CHEMISCHE INDUSTRIE	8,46	109,5	+12,3	125,8	128,0	121,0	122,7	129,7
24.1	H V CHEMISCHEN GRUNDSTOFFEN	4,25	123,6	+9,7	136,5	137,7	129,4	137,5	141,1
24.14	H V SONST ORGAN GRUNDSTOFFEN U CHEMIKALIEN	3,15	128,7	+9,3	143,0	141,5	131,3	142,0	145,1
24.16	H V KUNSTSTOFF IN PRIMAERFORM	0,56	110,9	+9,0	123,6	133,2	135,4	132,5	143,2
24.2	H V SCHAEDLINGSBEKAEMPFUNGS- U PFLANZENSCHUTZMITTELN	0,07	75,8	+10,3	84,5	65,4	76,2	83,8	99,4
24.3	H V ANSTRICHMITTELN, DRUCKFARBEN U KITTEN	0,62	91,4	+10,7	116,4	127,1	115,3	112,2	120,5
24.4	H V PHARMAZEUTISCHEN ERZEUGNISSEN	1,60	94,6	+11,6	116,8	118,3	116,7	114,4	123,8
24.5	H V SEIFEN, WASCH-, REINIGUNGS- U KOERPERPFLEGEMITT	0,91	97,6	+37,7	112,6	110,1	101,5	97,6	103,7
24.6	H V SONST CHEMISCHEN ERZEUGNISSEN	0,75	104,2	+9,8	127,4	135,5	126,3	116,0	133,9
24.7	H V CHEMIEFASERN	0,27	79,1	+9,1	83,9	89,3	87,8	75,7	87,4
DH	H V GUMMI- U KUNSTSTOFFWAEREN	3,90	94,6	+10,3	122,0	129,3	124,2	112,5	121,2
25.1	H V GUMMIWAEREN	1,00	101,4	+18,7	135,3	142,1	135,7	121,6	123,0
25.2	H V KUNSTSTOFFWAEREN	2,89	92,2	+7,2	117,4	124,9	120,2	109,4	120,6
DI	GLASGEWERBE, KERAMIK, VERARB V STEINEN U ERDEN	3,71	68,4	+3,2	93,3	100,2	97,4	89,6	98,9
26.1	H U VERARB V GLAS	0,79	101,6	+7,3	121,6	127,6	115,9	108,1	114,8
26.2	KERAMIK (OH ZIEGELEI U BAUKERAMIK)	0,36	76,7	+11,6	89,6	90,5	82,6	77,7	86,7
26.3	H V KERAMISCHEN WAND- U BODENFLIESEN U -PLATTEN	0,11	54,3	+25,1	72,1	72,1	77,9	64,8	66,6
26.4	ZIEGELEI, H V SONST BAUKERAMIK	0,26	47,6	-8,1	73,8	84,0	80,1	76,6	85,6
26.5	H V ZEMENT, KALK U GEBRANNTEM GIPS	0,33	51,1	-14,3	77,5	85,2	87,7	82,7	92,0
26.6	H V ERZEUGNISSEN AUS BETON, ZEMENT U GIPS	1,31	51,5	-1,0	81,9	91,9	91,6	84,0	96,5

LAND  
DAS PRODUZIERENDE GEWERBE  
= 100

ABTEILUNGEN, GRUPPEN UND KLASSEN  
ZWEIGE, AUSGABE 1993 (WZ93)

WERT

KUMULIERT		2001 4. VJ	2002 3. VJ	2002 4. VJ	VER- ÄEND. IN % GEGEN VORJAHR	2001 2. HJ	2002 1. HJ	2002 2. HJ	VER- ÄEND. IN % GEGEN VORJAHR	2000	2001	2002	VER- ÄEND. IN % GEGEN VORJAHR	WZ93- SCHL.
JAN. 2002	VER- ÄEND. IN % GEGEN VORJAHR													
110,9	-1,8	113,6	111,9	113,4	-0,2	112,6	109,2	112,6	-	113,5	112,9	110,9	-1,8	PROD GEW
115,8	-1,4	117,9	115,7	118,7	+0,7	116,4	114,5	117,2	+0,7	117,3	117,4	115,8	-1,4	C-E
116,6	-1,4	118,2	117,3	118,9	+0,6	117,2	115,1	118,1	+0,8	118,2	118,3	116,6	-1,4	C-D
115,7	-0,2	111,7	118,3	114,3	+2,3	113,6	115,2	116,3	+2,4	117,0	115,9	115,7	-0,2	VORLEIST
130,3	-2,5	136,4	129,3	137,0	+0,4	132,8	127,5	133,2	+0,3	131,0	133,7	130,3	-2,5	INVEST
98,2	-7,7	107,9	94,5	101,8	-5,7	104,1	98,3	98,2	-5,7	105,7	106,4	98,2	-7,7	GEBRAUCH
103,8	-0,8	107,1	104,6	105,8	-1,2	105,9	102,3	105,2	-0,7	105,8	104,6	103,8	-0,8	VERBRAUCH
98,3	+0,3	104,9	90,6	105,7	+0,8	97,2	98,4	98,2	+1,0	99,8	98,0	98,3	+0,3	ENERGIE
72,2	-1,2	75,6	73,8	75,2	-0,5	74,0	69,9	74,5	+0,7	78,8	73,1	72,2	-1,2	C
66,5	-0,2	69,4	64,7	69,6	+0,3	65,6	65,8	67,2	+2,4	73,0	66,6	66,5	-0,2	CA
64,0	-1,1	66,5	63,2	66,9	+0,6	63,3	63,0	65,1	+2,8	71,4	64,7	64,0	-1,1	10
96,3	+5,9	104,3	83,1	102,6	-1,6	93,1	99,8	92,9	-0,2	91,6	90,9	96,3	+5,9	11
88,9	-3,4	93,5	100,3	91,5	-2,1	98,7	81,9	95,9	-2,8	95,8	92,0	88,9	-3,4	CB
86,3	-3,4	92,6	104,2	88,7	-4,2	100,0	76,2	96,5	-3,5	94,4	89,3	86,3	-3,4	14.2
117,8	-1,5	119,4	118,5	120,2	+0,7	118,4	116,3	119,3	+0,8	119,3	119,6	117,8	-1,5	D
106,5	+0,2	111,6	108,5	109,9	-1,5	109,4	103,9	109,2	-0,2	107,2	106,3	106,5	+0,2	DA
107,1	+0,8	112,2	108,9	110,6	-1,4	109,5	104,4	109,8	+0,3	107,1	106,2	107,1	+0,8	15
116,8	+4,4	116,0	119,6	122,1	+5,3	114,5	112,8	120,8	+5,5	118,8	111,9	116,8	+4,4	15.1
74,1	-10,2	81,9	65,2	89,7	+9,5	75,3	70,7	77,5	+2,9	82,0	82,5	74,1	-10,2	15.2
103,7	+3,8	106,3	115,7	104,2	-2,0	108,7	97,4	110,0	+1,2	97,7	99,9	103,7	+3,8	15.3
96,4	-1,8	105,4	86,5	87,0	-17,5	100,9	106,1	86,8	-14,0	100,0	98,2	96,4	-1,8	15.4
97,7	-3,3	91,5	98,0	92,0	+0,5	98,0	100,4	95,0	-3,1	101,5	101,0	97,7	-3,3	15.5
110,4	-4,2	124,7	115,0	120,3	-3,5	120,1	103,2	117,7	-2,0	116,9	115,2	110,4	-4,2	15.6
110,1	+0,5	119,6	113,8	110,7	-7,4	112,3	107,9	112,2	-0,1	111,7	109,5	110,1	+0,5	15.7
112,8	+0,8	127,8	110,9	125,2	-2,0	117,6	107,5	118,1	+0,4	111,5	111,9	112,8	+0,8	15.8
124,5	-0,5	127,3	125,2	128,9	+1,3	126,1	122,0	127,1	+0,8	123,2	125,1	124,5	-0,5	15.81
114,9	+3,8	112,9	124,2	119,9	+6,2	111,0	107,7	122,1	+10,0	101,9	104,6	114,9	+3,8	15.82
95,2	+0,6	107,9	100,8	106,2	-1,6	103,6	86,9	103,5	-0,1	90,3	94,6	95,2	+0,6	15.84
95,4	+0,4	89,0	103,8	85,0	-4,5	96,3	96,4	94,4	-2,0	94,0	95,0	95,4	+0,4	15.9
58,5	-5,6	64,9	58,2	57,6	-11,2	62,9	59,2	57,9	-7,9	65,8	62,0	58,5	-5,6	15.91
85,8	-1,8	80,2	93,7	76,3	-4,9	88,0	86,7	85,0	-3,4	88,6	87,4	85,8	-1,8	15.96
123,6	+5,4	105,6	137,2	105,0	-0,6	118,5	126,0	121,1	+2,2	111,5	117,3	123,6	+5,4	15.98
94,7	-11,2	98,0	100,6	93,5	-4,6	106,6	92,4	97,0	-9,0	108,0	106,6	94,7	-11,2	16
70,1	-9,1	70,4	70,7	65,2	-7,4	73,3	72,2	67,9	-7,4	80,4	77,1	70,1	-9,1	DB
81,9	-6,4	83,3	78,1	80,3	-3,6	82,9	84,6	79,2	-4,5	90,0	87,5	81,9	-6,4	17
61,8	-14,0	66,1	55,3	61,0	-7,7	65,2	65,4	58,2	-10,7	75,1	71,9	61,8	-14,0	17.1
76,0	-8,4	78,9	69,8	75,7	-4,1	77,2	79,2	72,8	-5,7	83,8	83,0	76,0	-8,4	17.2
111,1	-1,9	107,8	109,1	109,9	+1,9	109,5	112,7	109,5	-	111,3	113,2	111,1	-1,9	17.5
54,7	-14,3	60,7	55,2	51,9	-14,5	64,0	55,9	53,6	-16,2	66,6	63,8	54,7	-14,3	17.7
51,4	-15,0	49,6	59,0	41,1	-17,1	58,1	52,7	50,1	-13,8	65,0	60,5	51,4	-15,0	18
51,0	-16,8	47,6	63,6	36,0	-24,4	60,4	52,2	49,8	-17,5	64,0	61,3	51,0	-16,8	18.22
51,3	-12,5	49,4	52,0	47,4	-4,0	52,2	53,0	49,7	-4,8	65,0	58,6	51,3	-12,5	18.23
78,9	-2,6	79,7	74,4	72,7	-8,8	78,0	84,2	73,5	-5,8	84,8	81,0	78,9	-2,6	DC
62,7	-4,6	64,8	61,2	58,0	-10,5	62,9	65,7	59,6	-5,2	74,4	65,7	62,7	-4,6	19.2
77,7	-3,5	77,7	72,1	70,3	-9,5	76,7	84,1	71,2	-7,2	83,2	80,5	77,7	-3,5	19.3
93,7	-3,8	101,0	96,0	99,1	-1,9	99,4	89,8	97,5	-1,9	104,1	97,4	93,7	-3,8	DD
128,2	+3,1	125,1	126,3	132,7	+6,1	122,8	126,9	129,5	+5,5	126,6	124,3	128,2	+3,1	20.2
79,5	-4,0	90,2	81,9	88,2	-2,2	87,2	74,0	85,0	-2,5	93,9	82,8	79,5	-4,0	20.3
109,6	-2,8	115,2	108,2	112,4	-2,4	112,9	108,9	110,3	-2,3	115,4	112,7	109,6	-2,8	DE
106,8	+1,4	103,0	107,0	105,5	+2,4	104,2	107,4	106,3	+2,0	107,3	105,3	106,8	+1,4	21
113,5	+3,8	112,2	119,1	118,4	+5,5	113,4	120,1	118,8	+4,8	122,0	115,1	113,5	+3,8	21.1
98,7	-0,2	97,0	99,2	97,2	+0,2	98,3	99,1	98,2	-0,1	97,9	98,9	98,7	-0,2	21.2
110,8	-4,5	120,5	108,8	115,5	-4,1	116,6	109,5	112,1	-3,9	118,9	116,0	110,8	-4,5	22
118,0	-3,7	121,6	115,3	120,7	-0,7	119,8	117,9	118,0	-1,5	127,5	122,5	118,0	-3,7	22.1
104,9	-5,3	118,8	103,6	110,3	-7,2	113,8	102,9	106,9	-6,1	112,5	110,8	104,9	-5,3	22.2
98,4	+1,1	97,8	102,1	98,0	+0,2	97,9	96,8	100,1	+2,2	99,7	97,3	98,4	+1,1	DF
123,8	+6,3	112,2	124,5	121,1	+7,9	113,7	124,8	122,8	+8,0	119,9	116,5	123,8	+6,3	D6
136,0	+8,3	121,8	136,0	132,6	+8,9	121,8	137,7	134,3	+10,3	131,0	125,6	136,0	+8,3	24.1
199,8	+10,0	125,3	139,5	137,7	+9,9	123,9	140,9	138,6	+11,9	132,1	127,1	199,8	+10,0	24.14
136,0	+1,5	121,7	137,0	122,6	+0,7	127,0	142,3	129,8	+2,2	142,8	134,0	136,0	+1,5	24.16
100,5	+2,3	73,7	86,5	75,2	+2,0	81,4	120,2	80,9	-0,6	82,3	98,2	100,5	+2,3	24.2
113,0	-1,8	108,0	116,0	111,6	+3,3	112,8	112,2	113,8	+0,9	118,9	115,1	113,0	-1,8	24.3
114,8	+4,2	108,0	118,3	109,9	+1,8	110,1	115,4	114,1	+3,6	104,4	110,2	114,8	+4,2	24.4
101,6	+12,5	86,2	100,9	106,8	+23,9	89,7	99,3	103,9	+15,8	94,6	90,3	101,6	+12,5	24.5
125,1	+4,1	114,4	125,4	122,4	+7,0	117,9	126,4	123,9	+5,1	129,1	120,2	125,1	+4,1	24.6
86,1	-9,4	86,6	83,6	84,1	-2,9	86,8	88,3	83,9	-3,3	107,4	95,0	86,1	-9,4	24.7
117,2	+1,1	110,8	119,3	115,3	+4,1	113,4	117,0	117,3	+3,4	116,4	115,9	117,2	+1,1	DH
126,8	+2,7	117,8	126,8	126,3	+7,2	120,1	127,1	126,5	+5,3	124,0	123,5	126,8	+2,7	25.1
113,8	+0,4	108,4	116,7	111,5	+2,9	111,1	113,5	114,1	+2,7	113,8	113,3	113,8	+0,4	25.2
87,7	-4,2	88,4	95,3	87,3	-1,2	93,2	84,1	91,3	-2,0	97,4	91,5	87,7	-4,2	DI
109,4	-4,5	112,4	112,9	116,9	+4,0	113,4	103,8	114,8	+1,3	115,0	114,5	109,4	-4,5	26.1
84,6	-5,3	81,8	82,3	85,6	+4,6	83,6	85,2	84,0	+0,5	94,4	89,3	84,6	-5,3	26.2
70,2	-4,5	66,1	69,8	66,2	+0,2	68,6	72,4	68,0	-0,9	76,2	73,5	70,2	-4,5	26.3
71,4	-5,2	73,8	80,8	68,5	-7,2	80,3	68,3	74,6	-7,1	89,4	75,3	71,4	-5,2	26.4
78,3	-7,8	81,8	87,5	71,3	-12,8	88,2	77,1	79,4	-10,0	95,1	84,9	78,3	-7,8	26.5
78,7	-4,1	78,0	90,7	75,1	-3,7	85,7	74,4	82,9	-3,3	91,3	82,1	78,7	-4,1	26.6

WZ93- SCHL.	WIRTSCHAFTSZWEIG	GEWICHTUNG	2002 DEZ.	VER- AEND. IN % GEGEN VORJAHR	2002 NOV.	2002 OKT.	2002 SEPT.	2002 AUG.	2002 JULI
DJ	METALLERZEUGUNG U -BEARBEITUNG, H V METALLERZEUGNISSEN	10,64	95,3	+3,8	118,4	121,8	123,7	106,5	119,8
27	METALLERZEUGUNG U -BEARBEITUNG	3,65	88,0	+6,2	112,5	117,8	115,7	103,6	115,5
27.1	ERZEUGUNG V ROHEISEN, STAHL U FERROLEGIERUNGEN (EGKS)	1,43	89,7	-1,8	111,9	116,4	114,0	103,5	115,3
27.2	H V ROHREN	0,53	57,6	-8,0	78,6	82,6	91,2	76,5	82,0
27.3	SONST BEARB V EISEN U STAHL, H V FERROLEGIERUNGEN	0,23	92,7	+50,5	122,7	131,9	122,3	113,0	133,0
27.4	ERZEUGUNG U ERSTE BEARBEITUNG V NE-METALLEN	0,82	93,6	+8,3	118,5	124,9	117,7	115,4	125,3
27.42	ERZEUGUNG U ERSTE BEARBEITUNG V ALUMINIUM	0,42	101,0	+18,4	129,7	138,1	130,2	125,2	136,6
27.44	ERZEUGUNG U ERSTE BEARBEITUNG V KUPFER	0,30	81,2	+1,5	104,5	108,7	100,7	103,4	113,3
27.5	GIESSEREIINDUSTRIE	0,63	100,5	+18,9	131,0	136,7	135,1	107,8	124,9
27.51	EISENGIesserei	0,26	92,1	+24,1	120,7	125,6	121,4	88,3	113,7
27.53	LEICHTMETALLGIesserei	0,20	125,8	+21,5	169,2	177,6	170,4	150,3	161,2
28	H V METALLERZEUGNISSEN	6,98	99,2	+2,8	121,5	123,8	127,9	108,0	122,1
28.1	STAHL- U LEICHTMETALLBAU	1,63	94,3	-4,4	105,0	104,5	104,4	97,1	106,1
28.2	KESSEL- U BEHAELTERBAU	0,35	66,6	-14,4	98,4	94,3	94,0	80,3	80,9
28.3	H V DAMPKESSELN (OH ZENTRALHEIZUNGSKESSEL)	0,41	116,4	+26,0	83,0	72,5	72,8	79,7	95,7
28.4	H V SCHMIEDE-, PRESS-, ZIEH- U STANZTEILEN U AE	0,77	123,8	+12,6	159,3	165,3	157,5	135,5	151,4
28.5	OBERFLAECHEENVREDL, WÄRMEBEHANDLUNG U MECHANIK ANG	0,96	141,6	+6,1	191,3	200,8	191,5	170,4	203,0
28.6	H V SCHNEIDWAREN, WERKZEUGEN, SCHLOSSERN U BESCHLAG	1,27	96,1	-0,3	117,1	118,7	157,9	101,0	113,2
28.62	H V WERKZEUGEN	0,65	90,5	-11,9	103,5	100,1	183,0	90,4	101,4
28.63	H V SCHLOSSERN U BESCHLAGEN	0,53	104,8	+13,8	134,0	143,8	133,7	117,4	129,4
28.7	H V SONST EISEN-, BLECH- U METALLWAREN	1,59	71,6	+1,6	96,3	101,0	96,9	87,2	98,3
DK	MASCHINENBAU	11,66	134,0	-0,6	121,1	115,9	122,3	96,6	118,0
29.1	H V MASCHINEN F D ERZEUGUNG U NUTZUNG V MECH ENERGIE	2,54	103,1	+1,9	111,4	115,9	114,3	101,1	115,7
29.11	H V VERBRENNUNGSMOT U TURB (OH LUFT- U STRASSENF)	0,29	189,4	-6,0	110,2	129,4	127,9	104,1	108,3
29.12	H V PUMPEN U KOMPRESSOREN	0,71	105,3	+3,0	113,4	118,8	116,1	102,5	117,2
29.13	H V ARMATUREN	0,74	72,1	+3,3	95,1	96,9	98,4	90,3	101,7
29.14	H V LAGERN, GETRIEBEN, ZAHNRAED U ANTRIEBSELEMENTEN	0,81	98,8	+6,0	125,1	125,9	122,6	108,7	130,0
29.2	H V SONST MASCHINEN F UNSPEZIFISCHE VERWENDUNG	3,03	147,2	-2,3	124,5	117,0	120,9	104,1	117,3
29.21	H V OEFEN U BRENNERN	0,14	136,9	+12,9	132,6	80,6	86,7	77,1	87,7
29.22	H V HEBEZEUGEN U FOERDERMITTELN	0,93	144,1	+7,3	134,8	118,0	136,7	106,3	122,5
29.23	H V KÄLTE- U LUFTTECHN ERZEUGN F GEBÄUD ZWECHE	0,75	178,6	-16,4	128,0	122,8	130,7	111,6	120,3
29.3	H V LAND- U FORSTWIRTSCHAFTLICHEN MASCHINEN	0,43	89,0	+6,1	91,0	84,8	95,4	75,0	129,7
29.31	H V ACKERSCHLEPPERN	0,10	87,8	-19,0	95,3	127,3	109,3	62,1	135,5
29.4	H V WERKZEUGMASCHINEN	1,32	154,3	-4,5	115,1	124,8	131,5	96,2	111,2
29.5	H V MASCHINEN F SONST BESTIMMTE WIRTSCHAFTSZWEIGE	3,26	152,8	-0,1	129,8	111,4	124,5	94,6	124,9
29.51	H V MASCH F D METALLERZ V WALZWERKSEINR U GIESSMASCH	0,25	268,3	-22,0	228,8	90,0	113,4	72,3	131,8
29.52	H V BERGWERKS-, BAU- U BAUSTOFFMASCHINEN	0,49	110,1	-0,6	107,6	114,6	116,6	83,5	114,0
29.54	H V MASCH F D TEXTIL-, BEKLEIDUNGS- U LEDERGERWERBE	0,54	96,6	+12,1	103,6	98,6	92,8	67,3	96,1
29.55	H V MASCH F D PAPIERGEWERBE	0,17	124,3	-15,6	103,3	88,4	121,4	104,7	140,1
29.7	H V HAUSHALTSGERAETEN ANG	0,92	89,7	-2,6	122,9	128,8	131,2	78,6	108,1
DL	H V BUEROMASCH, DATENVERARBEITUNGSGER U -EINRICHTUNGEN, ELEKTROTECHNIK, FEINMECHANIK U OPTIK	10,95	128,0	+1,5	146,8	142,9	142,8	127,5	137,8
30	H V BUEROMASCH, DATENVERARBEITUNGSGER U -EINRICHTUNGEN	0,87	186,5	-5,0	222,5	204,3	203,5	183,9	172,0
30.01	H V BUEROMASCHINEN	0,13	87,7	-38,0	95,8	100,9	113,1	87,1	96,7
30.02	H V DATENVERARBEITUNGSGERAETEN U -EINRICHTUNGEN	0,74	204,2	-1,0	245,3	222,9	219,7	201,3	185,6
31	H V GERAETEN D ELEKTRIZITAETSERZ, -VERTEILUNG U AE	5,97	112,1	+4,2	131,5	130,1	131,6	117,6	128,2
31.1	H V ELEKTROMOTOREN, GENERATOREN U TRANSFORMATOREN	0,61	157,6	+8,8	149,5	150,3	146,4	123,7	144,7
31.2	H V ELEKTRIZITAETSERTEILUNGS- U SCHALTTECHN ERZUNGEN	3,87	108,6	+0,4	131,2	128,8	132,5	121,5	129,9
31.3	H V ISOLIERTEN ELEKTROKABELN, -LEITUNGEN U -DRAEHTEN	0,24	74,6	+16,2	98,6	97,9	92,9	90,2	102,7
31.4	H V AKKUMULATOREN U BATTERIEN	0,08	118,5	+21,3	139,1	135,1	146,0	113,6	120,7
31.5	H V ELEKTRISCHEN LAMPEN U LEUCHTEN	0,40	97,9	+4,6	123,8	124,9	117,4	90,7	112,0
31.6	H V ELEKTRISCHEN AUSRUESTUNGEN ANG	0,76	112,3	+15,2	132,3	133,1	133,8	115,9	124,5
32	RUNDFUNK-, FERNSEH- U NACHRICHTENTECHNIK	1,62	142,6	-2,0	165,0	161,5	158,4	140,6	153,9
32.1	H V ELEKTRONISCHEN BAUELEMENTEN	0,39	182,9	+12,6	218,7	215,8	205,2	200,4	196,9
32.2	H V NACHRICHTENTECHNISCHEN GERAETEN U EINRICHTUNGEN	0,64	155,8	-4,7	170,6	160,0	159,1	143,4	160,1
32.3	H V RUNDFUNK- U FERNSEHGER, PHONO- U VIDEOTECHN GER	0,59	101,4	-11,5	123,1	127,1	126,7	97,8	118,7
33	MEDIZIN-, MESS-, STEUER- U REGULIERUNGSTECHNIK, OPTIK	2,49	136,2	+2,0	145,2	139,9	138,3	123,3	138,2
33.1	H V MEDIZINISCHEN GERAETEN U ORTHOPAED VORRICHTUNGEN	0,91	151,4	+7,7	161,3	153,6	154,0	131,1	148,9
33.2	H V MESS-, KONTROLL-, NAVIGATIONS- U AE INSTRUMENTEN	1,09	127,9	-0,4	130,3	129,6	125,1	113,3	129,2
33.4	H V OPTISCHEN U FOTOGRAFISCHEN GERAETEN	0,34	128,3	-5,7	164,6	153,5	137,5	138,9	153,5
33.5	H V UHREN	0,05	82,4	+17,9	92,3	88,6	83,1	56,0	74,8
DM	FAHRZEUGBAU	10,81	123,4	+6,4	164,9	160,2	157,2	129,0	149,9
34	H V KRAFTWAGEN U KRAFTWAGENTEILEN	9,51	126,2	+6,1	171,5	166,1	163,3	132,8	155,4
34.1	H V KRAFTWAGEN U KRAFTWAGENMOTOREN	6,50	120,9	+7,0	168,6	161,2	160,0	128,7	147,7
34.2	H V KAROSSERIEN, AUFBAUTEN U ANHAENGERN	0,41	97,2	+7,9	115,7	116,0	106,6	90,3	106,9
34.3	H V TEILEN U ZUEHOER F KRAFTWAGEN U KRAFTWAGENMOT	2,61	144,1	+4,2	187,3	186,1	180,6	149,6	182,0
35	SONST FAHRZEUGBAU	1,30	102,9	+9,1	116,4	117,0	112,6	101,6	109,8
35.1	SCHIFFBAU	0,34	76,9	+4,8	92,0	94,7	96,0	87,5	80,2
35.2	SCHIENENFAHRZEUGBAU	0,24	65,1	+8,5	74,2	73,2	72,9	68,8	72,2
35.3	LUFT- U RAUMFAHRZEUGBAU	0,62	136,3	+11,1	147,1	148,1	138,9	125,7	141,8
35.4	H V KRAFTRAEDERN, FAHRRADERN U BEHINDERTENFAHRZEUGEN	0,07	77,9	+6,7	107,5	101,7	96,0	74,0	106,6
DN	H V MOEBELN, SCHMUCK, MUSIKINSTRUMENTEN, SPORTGERAETEN, SPIELWAEREN U SONST ERZEUGNISSEN, RECYCLING	2,47	78,9	-3,2	99,7	100,4	97,3	73,2	84,5
36.1	H V MOEBELN	1,71	72,5	-4,2	86,5	87,5	87,6	63,4	72,8
36.11	H V SITZMOEBELN	0,38	98,6	+9,1	116,9	114,8	116,3	79,4	98,8
36.12	H V BUERO- U LADENMOEBELN	0,27	69,5	-27,5	76,6	78,0	84,2	69,3	67,8
36.13	H V KUECHENMOEBELN	0,29	69,4	+12,1	83,8	84,2	86,1	54,6	66,8
36.2	H V SCHMUCK U AE ERZEUGNISSEN	0,11	81,6	+14,9	100,5	104,4	81,0	57,1	68,5
36.5	H V SPIELWAEREN	0,15	75,7	-13,5	112,6	120,7	100,9	73,7	88,6
37	RECYCLING	0,10	198,2	+7,8	310,1	250,3	251,3	245,0	265,6
E	ENERGIEVERSORGUNG	6,49	119,2	-1,7	113,8	112,8	100,0	95,5	93,7
	VORBEREITENDE BAUSTELLENARBEITEN, HOCH- U TIEFBAU	11,78	52,4	-11,2	80,8	88,9	84,9	76,5	87,5
	HOCHBAULEISTUNGEN	7,67	50,7	-9,9	75,5	83,5	79,1	71,5	83,1
	TIEFBAULEISTUNGEN	4,10	55,4	-13,3	90,8	99,0	95,6	85,9	95,9



LAND  
DAS PRODUZIERENDE GEWERBE  
= 100

ABTEILUNGEN, GRUPPEN UND KLASSEN  
ZWEIGE, AUSGABE 1993 (WZ93)

WERT

KUMULIERT		2001 4. VJ	2002 3. VJ	2002 4. VJ	VER- ÄEND. IN % GEGEN VORJAHR	2001 2. HJ	2002 1. HJ	2002 2. HJ	VER- ÄEND. IN % GEGEN VORJAHR	2000	2001	2002	VER- ÄEND. IN % GEGEN VORJAHR	WZ93- SCHL.
JAN. 2002 BIS DEZ. 2002	VER- ÄEND. IN % GEGEN VORJAHR													
114,0	-1,4	111,7	116,7	111,8	+0,1	113,4	113,8	114,3	+0,8	114,3	115,6	114,0	-1,4	DJ
111,0	+2,2	102,8	111,6	106,1	+3,2	104,8	113,2	108,9	+3,9	109,0	108,6	111,0	+2,2	27
110,5	+1,5	106,6	110,9	106,0	-0,6	106,7	112,6	108,5	+1,7	110,9	108,9	110,5	+1,5	27.1
86,7	+10,3	78,6	83,2	72,9	-7,3	79,3	95,3	78,1	-1,5	73,4	78,6	86,7	+10,3	27.2
122,6	+20,7	88,8	122,8	115,8	+30,4	94,0	126,0	119,3	+26,9	106,7	101,6	122,6	+20,7	27.3
115,7	-4,2	109,2	119,5	112,3	+2,8	115,1	115,5	115,9	+0,7	121,7	120,8	115,7	-4,2	27.4
124,4	+4,7	109,5	130,7	122,9	+12,2	115,1	122,0	126,8	+10,2	120,2	118,8	124,4	+4,7	27.42
104,2	-8,0	101,4	105,8	98,1	-3,3	106,9	106,4	102,0	-4,6	117,5	113,3	104,2	-8,0	27.44
122,5	+2,1	111,5	122,6	122,7	+10,0	113,0	122,4	122,7	+8,6	118,9	120,0	122,5	+2,1	27.5
112,3	+1,4	99,9	107,8	112,8	+12,9	101,8	114,2	110,3	+8,3	111,0	110,7	112,3	+1,4	27.51
155,4	+5,6	139,3	160,6	157,5	+13,1	139,8	151,7	159,1	+13,8	142,4	147,2	155,4	+5,6	27.53
115,6	-3,1	116,4	119,3	114,8	-1,4	117,9	114,1	117,1	-0,7	117,1	119,3	115,6	-3,1	28
96,1	-3,7	106,2	102,5	101,3	-4,6	104,5	90,3	101,9	-2,5	102,5	99,8	96,1	-3,7	28.1
79,2	-5,3	87,4	85,1	86,4	-1,1	88,6	72,6	85,8	-3,2	87,9	83,6	79,2	-5,3	28.2
76,0	+8,0	75,0	82,7	90,6	+20,8	75,8	65,2	86,7	+14,4	78,6	70,4	76,0	+8,0	28.3
148,9	-0,3	140,9	148,1	149,5	+6,1	142,8	149,0	148,8	+4,2	140,1	149,3	148,9	-0,3	28.4
183,8	-3,9	174,5	188,3	177,9	+1,9	181,1	184,5	183,1	+1,1	175,7	191,3	183,8	-3,9	28.5
120,4	-3,8	123,5	124,0	110,6	-10,4	123,5	123,5	117,3	-5,0	119,5	125,2	120,4	-3,8	28.6
117,8	-7,9	125,6	124,9	98,0	-22,0	126,4	124,0	111,5	-11,8	119,2	127,9	117,8	-7,9	28.62
126,6	+0,2	125,3	126,8	127,5	+1,8	123,7	126,1	127,2	+2,8	124,9	126,3	126,6	+0,2	28.63
92,5	-4,6	91,0	94,1	89,6	-1,5	94,0	93,2	91,9	-2,2	100,0	97,0	92,5	-4,6	28.7
113,4	-3,4	125,3	112,3	123,7	-1,3	120,1	108,8	118,0	-1,7	115,3	117,4	113,4	-3,4	DK
108,5	-1,8	109,0	110,4	110,1	+1,0	109,9	106,8	110,3	+0,4	108,2	110,5	108,5	-1,8	29.1
119,2	+5,5	137,7	113,4	143,0	+3,8	127,9	110,1	128,2	+0,2	104,5	113,0	119,2	+5,5	29.11
109,4	-3,1	112,5	111,9	112,5	-	112,8	106,6	112,2	-0,5	108,3	112,9	109,4	-3,1	29.12
92,6	-2,4	89,4	96,8	88,0	-1,6	92,9	92,8	92,4	-0,5	98,3	94,9	92,6	-2,4	29.13
118,7	-2,5	113,8	120,4	116,6	+2,5	116,4	118,8	118,5	+1,8	118,5	121,8	118,7	-2,5	29.14
115,3	-2,8	131,9	114,1	129,6	-1,7	123,8	108,7	121,8	-1,6	115,4	118,6	115,3	-2,8	29.2
92,9	-1,9	107,2	83,8	118,7	+8,9	99,0	85,6	100,3	+1,3	99,6	94,7	92,9	-1,9	29.21
116,0	-1,3	126,0	121,8	132,3	+5,0	121,2	105,0	127,1	+4,9	112,8	117,5	116,0	-1,3	29.22
123,0	-3,4	153,6	120,9	143,1	-6,8	134,5	114,1	132,0	-1,9	126,9	127,3	123,0	-3,4	29.23
110,7	+10,9	83,5	100,0	88,3	+5,7	86,5	127,2	94,2	+8,9	100,7	99,8	110,7	+10,9	29.3
110,8	+14,1	103,3	102,3	103,5	+0,2	92,3	118,7	102,9	+11,5	96,6	97,1	110,8	+14,1	29.31
117,1	-9,6	141,8	113,0	131,4	-7,3	133,9	112,1	122,2	-8,7	125,3	129,5	117,1	-9,6	29.4
115,1	-5,4	132,2	114,7	131,3	-0,7	126,3	107,1	123,0	-2,6	121,5	121,7	115,1	-5,4	29.5
128,6	-23,5	220,2	105,8	195,7	-11,1	196,1	106,5	150,8	-23,1	163,0	168,1	128,6	-23,5	29.51
104,4	+3,5	97,5	104,7	110,8	+13,6	97,6	101,0	107,7	+10,3	107,0	100,9	104,4	+3,5	29.52
84,6	-1,4	84,8	85,4	99,9	+17,8	82,5	76,5	92,7	+12,4	89,9	85,8	84,6	-1,4	29.54
110,0	-4,4	121,0	122,1	105,3	-13,0	126,5	106,3	113,7	-10,1	111,7	115,1	110,0	-4,4	29.55
109,3	-2,2	116,1	106,0	113,8	-2,0	110,8	108,7	109,9	-0,8	107,7	111,8	109,3	-2,2	29.7
134,5	-5,4	140,2	136,0	139,2	-0,7	139,8	131,5	137,6	-1,6	140,0	142,2	134,5	-5,4	DL
188,7	-11,7	213,9	186,5	204,4	-4,4	207,0	182,0	195,5	-5,6	230,9	213,8	188,7	-11,7	30
98,6	-20,1	144,0	99,0	94,8	-34,2	127,8	100,2	96,9	-24,2	106,8	123,4	98,6	-20,1	30.01
204,9	-11,0	226,5	202,2	224,1	-1,1	221,2	196,7	213,2	-3,6	253,2	230,1	204,9	-11,0	30.02
122,0	-2,6	123,6	125,8	124,6	+0,8	124,2	118,8	125,2	+0,8	122,4	125,3	122,0	-2,6	31
142,4	-3,6	157,4	138,3	152,5	-3,1	151,4	139,5	145,4	-4,0	138,7	147,7	142,4	-3,6	31.1
121,7	-1,9	122,3	128,0	122,9	+0,5	123,1	118,0	125,4	+1,9	122,1	124,0	121,7	-1,9	31.2
95,6	-17,7	96,3	95,3	90,4	-6,1	106,3	98,4	92,8	-12,7	110,4	116,1	95,6	-17,7	31.3
123,2	+1,7	121,8	126,8	130,9	+7,5	121,4	117,6	128,8	+6,1	109,8	121,2	123,2	+1,7	31.4
109,8	-8,2	118,1	106,7	115,5	-2,2	117,8	108,4	111,1	-5,7	118,5	119,6	109,8	-8,2	31.5
121,5	+1,0	115,3	124,7	125,9	+9,2	117,8	117,8	125,3	+6,4	118,1	120,3	121,5	+1,0	31.6
150,3	-13,4	163,6	151,0	156,4	-4,4	165,8	146,8	153,7	-7,3	167,0	173,5	150,3	-13,4	32
196,7	-2,7	188,6	200,8	205,8	+9,1	186,8	190,2	203,3	+8,8	196,4	202,2	196,7	-2,7	32.1
155,9	-21,8	179,5	154,2	162,1	-9,7	191,2	153,7	158,2	-17,3	193,9	199,3	155,9	-21,8	32.2
113,2	-10,3	129,5	114,4	117,2	-9,5	124,1	110,5	115,8	-6,7	118,3	126,2	113,2	-10,3	32.3
135,6	-1,5	138,9	133,3	140,4	+1,1	137,1	134,4	136,9	-0,1	133,1	137,6	135,6	-1,5	33
148,4	+6,2	148,6	144,7	155,4	+4,6	143,0	146,7	150,1	+5,0	127,7	139,7	148,4	+6,2	33.1
124,0	-8,4	132,5	122,5	129,3	-2,4	132,2	122,2	125,9	-4,8	137,1	135,4	124,0	-8,4	33.2
148,5	-	143,8	143,3	148,8	+3,5	145,0	150,9	146,1	+0,8	140,9	148,5	148,5	-	33.4
79,0	-7,3	88,2	71,3	87,8	-0,5	83,5	78,5	79,5	-4,8	87,5	85,2	79,0	-7,3	33.5
147,7	+0,8	144,3	145,4	149,5	+3,6	141,0	148,1	147,4	+4,5	141,0	146,6	147,7	+0,8	DM
152,9	+0,4	149,2	150,5	154,6	+3,6	145,8	153,2	152,6	+4,7	146,8	152,3	152,9	+0,4	34
148,4	+1,0	142,8	145,5	150,2	+5,2	139,0	149,0	147,9	+6,4	140,8	147,0	148,4	+1,0	34.1
105,7	-0,5	106,6	101,3	109,6	+2,8	102,8	105,9	105,5	+2,6	110,5	106,2	105,7	-0,5	34.2
171,2	-0,9	171,7	170,7	172,5	+0,5	169,5	170,8	171,6	+1,2	167,5	172,7	171,2	-0,9	34.3
110,3	+4,8	108,3	108,0	112,1	+3,5	105,6	110,6	110,1	+4,3	98,5	105,2	110,3	+4,8	35
89,3	+0,6	91,1	87,9	87,9	-3,5	89,2	90,8	87,9	-1,5	81,9	88,8	89,3	+0,6	35.1
71,0	+6,0	68,8	71,3	70,8	+2,9	67,5	71,0	71,1	+5,3	69,6	67,0	71,0	+6,0	35.2
137,0	+7,2	134,6	135,5	143,5	+6,6	130,7	134,6	139,5	+6,7	116,1	127,8	137,0	+7,2	35.3
115,2	-0,2	92,6	92,2	95,7	+3,3	93,4	136,5	94,0	+0,6	115,5	115,4	115,2	-0,2	35.4
88,1	-8,8	99,7	85,0	93,0	-6,7	95,7	87,2	89,0	-7,0	99,3	96,6	88,1	-8,8	DN
79,0	-12,5	91,4	74,6	82,2	-10,1	87,9	79,6	78,4	-10,8	93,8	90,3	79,0	-12,5	36.1
104,7	-6,3	109,6	98,2	110,1	+0,5	106,3	105,4	104,1	-2,1	109,0	111,7	104,7	-6,3	36.11
74,4	-21,9	100,3	73,8	74,7	-25,5	97,1	74,5	74,2	-23,6	98,1	95,3	74,4	-21,9	36.12
73,7	-8,1	80,6	69,2	79,1	-1,9	77,8	73,3	74,2	-4,6	89,4	80,2	73,7	-8,1	36.13
75,9	-9,9	93,6	68,9	95,5	+2,0	88,6	69,6	82,2	-7,2	98,4	84,2	75,9	-9,9	36.2
86,2	-0,7	108,4	87,7	103,0	-5,0	95,6	77,1	95,4	-0,2	87,6	86,8	86,2	-0,7	36.5
246,9	+7,8	225,0	254,0	252,9	+12,4	225,9	240,4	253,4	+12,2	218,3	229,0	246,9	+7,8	37
106,3	+0,4	114,4	96,4	115,3	+0,8	105,1	106,8	105,8	+0,7	106,6	105,9	106,3	+0,4	E
74,2	-6,0	80,7	83,0	74,0	-8,3	84,6	69,9	78,5	-7,2	84,9	78,9	74,2	-6,0	BAU
70,6	-7,0	76,6	77,9	69,9	-8,7	80,5	67,2	73,9	-8,2	83,6	75,9	70,6	-7,0	HOCHBAU
81,0	-4,1	88,4	92,5	81,7	-7,6	92,4	74,9	87,1	-5,7	87,4	84,5	81,0	-4,1	TIEFBAU

NACH ABSCHNITTEN, UNTERABSCHNITTEN,  
DER KLASSIFIKATION DER WIRTSCHAFTS

1.2 SAISON- UND ARBEITSTAEGLICH

WZ93- SCHL.	WIRTSCHAFTSZWEIG	GEWICH- TUNG	2002 DEZ.	VER- AEND. IN % GEGEN VORJAHR	2002 NOV.	2002 OKT.	2002 SEPT.	2002 AUG.	2002 JULI
	PRODUZIERENDES GEWERBE	100	110,2	-0,5	113,1	110,4	111,8	112,7	111,3
C-E	PRODUZIERENDES GEWERBE (OH BAULEISTUNGEN)	88,22	115,3	+0,5	118,1	115,4	117,0	117,9	116,3
C-D	BERGBAU, GEW V STEINEN U ERDEN U VERARBEITENDES GEWERBE	81,74	116,0	+0,8	119,1	115,7	117,7	118,6	117,3
	VORLEISTUNGSGUETERPRODUZENTEN	32,47	115,2	+3,4	118,1	115,7	117,6	117,1	116,0
	INVESTITIONSGUETERPRODUZENTEN	28,06	129,6	-0,6	135,3	129,6	131,0	133,9	131,7
	GEBRAUCHSGUETERPRODUZENTEN	3,87	99,3	-7,4	98,1	95,9	98,7	96,6	101,2
	VERBRAUCHSGUETERPRODUZENTEN	15,26	102,8	+0,4	102,9	101,1	104,3	105,4	103,6
	ENERGIE	8,56	98,3	-2,6	97,3	101,6	99,7	100,6	96,7
C	BERGBAU U GEW V STEINEN U ERDEN	2,20	72,0	-2,8	73,8	72,7	70,2	74,2	73,3
CA	KOHLENBERGBAU, TORFGEWINNUNG, GEW V ERDOEL U ERDGAS (OH BERGBAU AUF URAN- U THORIUMERZE)	1,63	65,2	-5,0	68,1	67,7	66,2	69,3	68,3
10	KOHLENBERGBAU, TORFGEWINNUNG	1,51	63,6	-4,4	67,3	65,9	63,8	65,8	65,8
11	GEW V ERDOEL U ERDGAS, ERBRING DAMIT VERB DIENSTL	0,12	85,2	-8,9	77,2	89,4	96,0	112,2	98,7
CB	ERZBERGBAU, GEW V STEINEN U ERDEN, SONST BERGBAU	0,56	90,6	+2,6	88,2	85,6	85,5	88,1	84,6
14.2	GEW V KIES, SAND, TON U KAOLIN	0,40	88,1	+1,1	85,3	79,8	83,7	83,1	82,0
D	VERARBEITENDES GEWERBE	79,54	117,2	+0,8	120,4	117,0	118,9	119,9	118,6
DA	ERNAEHRUNGSGEWERBE U TABAKVERARBEITUNG	6,86	105,9	+0,2	106,1	107,5	110,4	106,6	108,4
15	ERNAEHRUNGSGEWERBE	6,56	107,2	+0,4	106,4	107,9	111,0	107,2	109,2
15.1	SCHLACHTEN U FLEISCHVERARBEITUNG	1,10	120,4	+6,3	117,9	122,1	117,7	118,1	120,3
15.2	FISCHVERARBEITUNG	0,09	86,4	+19,7	79,9	75,9	77,3	82,2	68,2
15.3	OBST- U GEMUESEVERARBEITUNG	0,27	99,4	-1,7	101,5	103,6	101,2	101,9	106,9
15.4	H V PFLANZLICHEN U TIERISCHEN OELEN U FETTEN	0,14	89,3	-13,2	79,0	79,7	88,3	87,7	86,9
15.5	MILCHVERARBEITUNG	0,60	104,2	+6,1	98,8	100,8	98,0	97,7	95,4
15.6	MAHL- U SCHAEELMUEHLEN, H V STAERKE U STAERKEERZEUGN	0,16	110,3	+0,4	110,1	109,1	113,5	115,8	111,2
15.7	H V FUTTERMITTELN	0,17	90,1	-20,9	117,9	109,6	107,3	123,4	120,5
15.8	SONST ERNAEHRUNGSGEWERBE (OH GETRAENKEHERSTELLUNG)	2,68	113,9	-0,1	113,0	111,9	118,6	113,5	116,3
15.81	H V BACKWAREN (OH DAUERBACKWAREN)	1,32	125,1	+0,3	126,9	127,4	124,4	126,6	125,3
15.82	H V DAUERBACKWAREN	0,16	120,2	+4,2	116,9	114,6	116,9	120,8	115,9
15.84	H V SUESSWAREN (OH DAUERBACKWAREN)	0,38	102,5	+0,4	94,0	92,0	97,0	93,6	94,4
15.9	GETRAENKEHERSTELLUNG	1,36	91,2	-3,0	91,0	97,1	103,0	92,1	96,3
15.91	H V SPIRITUOSEN	0,13	63,5	+4,8	50,4	52,9	58,1	59,3	62,0
15.96	H V BIER	0,78	83,0	-1,3	80,1	86,7	89,0	82,1	87,7
15.98	MINERALBRUNNEN, H V ERFRISCHUNGSGETRAENKEN	0,39	115,7	-5,8	123,4	130,6	143,1	119,5	121,0
16	TABAKVERARBEITUNG	0,30	78,8	-3,8	98,9	99,9	98,0	93,9	92,1
DB	TEXTIL- U BEKLEIDUNGSGEWERBE	2,00	68,5	-6,5	69,0	66,5	69,8	69,7	71,1
17	TEXTILGEWERBE	1,23	82,7	-1,8	82,2	80,0	80,7	80,0	83,6
17.1	SPINNSTOFFAUFBEREITUNG U SPINNEREI	0,14	61,9	-0,8	61,6	59,5	61,7	56,2	63,5
17.2	WEBEREI	0,26	77,5	-3,1	77,7	74,9	74,3	73,5	76,2
17.5	SONST TEXTILGEWERBE (OH H V MASCHENWARE)	0,31	115,0	+5,5	113,4	111,2	110,4	110,0	112,9
17.7	H V GEWIRKTEN U GESTRICKTEN FERTIGERZEUGNISSEN	0,15	54,4	-12,4	54,6	51,6	50,8	54,8	53,5
18	BEKLEIDUNGSGEWERBE	0,77	46,0	-17,7	48,1	44,9	52,5	53,4	51,3
18.22	H V OBERBEKLEIDUNG (OH ARBEITS- U BERUFSBEKLEIDUNG)	0,46	43,9	-23,5	45,3	41,0	53,2	53,8	50,9
18.23	H V WAESCHE	0,18	47,0	-12,1	54,2	52,2	52,2	53,0	51,8
DC	LEDERGEWERBE	0,26	75,3	-7,6	75,9	73,2	74,1	77,3	76,3
19.2	LEDERVERARBEITUNG (OH H V LEDERBEKLEIDUNG U SCHUHEN)	0,07	52,3	-13,1	58,9	60,0	63,5	66,1	60,7
19.3	H V SCHUHEN	0,15	76,2	-9,1	75,9	69,5	69,3	73,9	74,2
DD	HOLZGEWERBE (OH H V MOEBELN)	1,55	96,8	-1,3	92,9	92,8	93,6	94,2	96,0
20.2	FURNIER-, SPERRHOLZ-, HOLZFASERPLATTEN- U AE	0,25	135,0	+4,9	134,5	130,2	130,8	127,3	135,9
20.3	H V KONSTRUKTIONS- U FERTIGBAUT, AUSBAUELEMENTEN U AE	0,87	80,1	-3,6	76,3	77,8	78,7	80,1	80,1
DE	PAPIER-, VERLAGS- U DRUCKGEWERBE	5,84	107,5	-2,1	110,0	108,0	109,1	110,5	108,8
21	PAPIERGEWERBE	1,78	107,2	+0,9	109,1	107,9	107,4	104,3	107,1
21.1	H V HOLZSTOFF, ZELLSTOFF, PAPIER, KARTON U PAPPE	0,70	117,1	+3,0	123,6	123,3	122,4	113,7	118,9
21.2	PAPIER-, KARTON- U PAPPEVERARBEITUNG	1,08	100,8	-0,5	99,7	98,0	97,7	98,2	99,5
22	VERLAGSGEWERBE, DRUCKGEWERBE, VERRIELF V BESPIELTEN TON- BILD- U DATENTRAEGERN	4,06	107,6	-3,4	110,4	108,0	109,9	113,2	109,5
22.1	VERLAGSGEWERBE	1,77	117,4	+1,6	118,4	115,6	117,7	119,2	117,4
22.2	DRUCKGEWERBE	2,22	99,3	-7,9	103,4	101,7	103,4	108,2	103,3
DF	KOKEREI, MINERALOELVERARB, H U VERARB V SPALT- U BRUTST	0,44	94,0	-2,8	97,8	98,3	100,3	98,5	100,5
DG	CHEMISCHE INDUSTRIE	8,46	122,3	+9,8	125,2	123,6	122,6	128,4	125,2
24.1	H V CHEMISCHEN GRUNDSTOFFEN	4,25	130,3	+8,7	139,1	137,3	134,5	141,7	137,6
24.14	H V SONST ORGAN GRUNDSTOFFEN U CHEMIKALIEN	3,15	132,2	+8,4	145,6	142,2	137,5	146,7	141,7
24.16	H V KUNSTSTOFF IN PRIMAERFORM	0,56	135,5	+6,9	127,3	128,4	136,8	136,3	138,8
24.2	H V SCHAEDLINGSBEKAEMPFUNGS- U PFLANZENSCHUTZMITTELN	0,07	101,0	+9,0	92,9	85,6	101,2	109,6	95,0
24.3	H V ANSTRICHMITTELN, DRUCKFARBEN U KITTEN	0,62	123,6	+6,5	116,4	116,6	110,4	112,1	108,9
24.4	H V PHARMAZEUTISCHEN ERZEUGNISSEN	1,60	118,2	+7,7	112,3	110,7	114,2	118,0	116,1
24.5	H V SEIFEN, WASCH-, REINIGUNGS- U KOERPERPFLEGEMITT	0,91	117,4	+33,3	114,1	103,7	101,8	100,7	98,8
24.6	H V SONST CHEMISCHEN ERZEUGNISSEN	0,75	127,8	+7,4	126,7	125,5	125,0	122,0	126,8
24.7	H V CHEMIEFASERN	0,27	93,2	+5,9	85,8	83,4	88,5	86,9	86,6
DH	H V GUMMI- U KUNSTSTOFFWAREN	3,90	121,7	+7,6	119,1	118,9	118,4	118,7	116,9
25.1	H V GUMMIWAREN	1,00	137,2	+15,4	131,3	129,6	129,3	129,1	124,3
25.2	H V KUNSTSTOFFWAREN	2,89	116,3	+4,7	114,8	115,2	114,6	115,1	114,3
DI	GLASGEWERBE, KERAMIK, VERARB V STEINEN U ERDEN	3,71	88,6	+0,2	89,2	87,6	87,5	88,4	87,8
26.1	H U VERARB V GLAS	0,79	117,1	+4,6	115,3	115,0	108,6	113,6	110,8
26.2	KERAMIK (OH ZIEGELEI U BAUKERAMIK)	0,36	89,9	+8,6	87,2	84,9	82,7	84,3	85,3
26.3	H V KERAMISCHEN WAND- U BODENFLIESEN U -PLATTEN	0,11	70,9	+20,2	69,5	66,0	75,8	69,9	65,9
26.4	ZIEGELEI, H V SONST BAUKERAMIK	0,26	64,7	-6,5	70,5	69,9	70,0	70,0	72,0
26.5	H V ZEMENT, KALK U GEBRANNTEN GIPS	0,33	71,9	-15,7	74,9	73,9	76,7	77,7	77,8
26.6	H V ERZEUGNISSEN AUS BETON, ZEMENT U GIPS	1,31	76,4	-3,9	78,7	77,9	78,8	78,5	78,9

LAND  
DAS PRODUZIERENDE GEWERBE  
= 100

ABTEILUNGEN, GRUPPEN UND KLASSEN  
ZWEIGE, AUSGABE 1993 (WZ93)

BEREINIGTER WERT (X-12-ARIMA)

KUMULIERT		2001 4. VJ	2002 3. VJ	2002 4. VJ	VER- ÄEND. IN % GEGEN VORJAHR	2001 2. HJ	2002 1. HJ	2002 2. HJ	VER- ÄEND. IN % GEGEN VORJAHR	2000	2001	2002	VER- ÄEND. IN % GEGEN VORJAHR	WZ93- SCHL.
JAN. 2002 BIS DEZ. 2002	VER- ÄEND. IN % GEGEN VORJAHR													
111,4	-1,7	110,8	111,9	111,2	+0,4	112,0	111,3	111,6	-0,4	113,4	113,3	111,4	-1,7	PROD GEW
116,3	-1,4	114,9	117,1	116,3	+1,2	116,3	116,0	116,7	+0,3	117,2	117,9	116,3	-1,4	C-E
117,1	-1,4	115,6	117,9	116,9	+1,1	117,1	116,8	117,4	+0,3	118,1	118,8	117,1	-1,4	C-D
116,1	-	113,0	116,9	116,3	+2,9	114,2	115,6	116,6	+2,1	116,9	116,1	116,1	-	VORLEIST
131,0	-2,6	130,1	132,2	131,5	+1,1	132,2	130,2	131,9	-0,2	130,8	134,5	131,0	-2,6	INVEST
98,8	-7,7	103,0	98,8	97,8	-5,0	105,2	99,3	98,3	-6,6	105,5	107,0	98,8	-7,7	GEBRAUCH
104,2	-0,7	103,1	104,4	102,3	-0,8	104,3	105,0	103,4	-0,9	105,6	104,9	104,2	-0,7	VERBRAUCH
98,5	+0,4	98,1	99,0	99,1	+1,0	98,1	98,0	99,0	+0,9	99,7	98,1	98,5	+0,4	ENERGIE
72,5	-1,2	73,0	72,6	72,8	-0,3	72,5	72,2	72,7	+0,3	78,8	73,4	72,5	-1,2	C
66,7	-0,1	66,9	67,9	67,0	+0,1	66,1	66,0	67,5	+2,1	72,8	66,8	66,7	-0,1	CA
64,3	-0,8	65,3	65,1	65,6	+0,5	63,9	63,2	65,4	+2,3	71,3	64,8	64,3	-0,8	10
96,8	+6,6	85,7	102,3	83,9	-2,1	93,1	100,4	93,1	-	91,4	90,8	96,8	+6,6	11
89,0	-3,2	88,7	86,1	88,1	-0,7	89,9	91,0	87,1	-3,1	95,8	91,9	89,0	-3,2	CB
86,6	-2,9	86,7	82,9	84,4	-2,7	87,2	89,5	83,7	-4,0	94,4	89,2	86,6	-2,9	14.2
118,3	-1,4	116,8	119,1	118,2	+1,2	118,3	118,0	118,7	+0,3	119,1	120,0	118,3	-1,4	D
107,4	+0,8	106,5	108,5	106,5	-	107,0	107,3	107,5	+0,5	106,8	106,6	107,4	+0,8	DA
108,0	+1,3	107,0	109,1	107,2	+0,2	107,1	107,9	108,2	+1,0	106,7	106,6	108,0	+1,3	15
117,3	+4,5	113,7	118,7	120,1	+5,6	113,5	115,1	119,4	+5,2	118,8	112,3	117,3	+4,5	15.1
74,3	-10,5	73,6	75,9	80,7	+9,6	77,0	70,2	78,3	+1,7	81,8	83,0	74,3	-10,5	15.2
103,9	+4,2	103,1	103,3	101,5	-1,6	102,1	105,4	102,4	+0,3	97,7	99,7	103,9	+4,2	15.3
97,6	-0,8	99,4	87,6	82,7	-16,8	98,9	110,0	85,2	-13,9	100,0	98,4	97,6	-0,8	15.4
98,2	-3,0	99,4	97,0	101,3	+1,9	101,9	97,3	99,2	-2,6	101,2	101,2	98,2	-3,0	15.5
110,4	-4,3	112,5	113,5	109,8	-2,4	114,0	109,2	111,7	-2,0	117,2	115,4	110,4	-4,3	15.6
111,4	+1,6	109,7	117,1	105,9	-3,5	109,4	111,4	111,5	+1,9	111,4	109,6	111,4	+1,6	15.7
114,3	+1,6	112,6	116,1	112,9	+0,3	112,2	114,0	114,5	+2,0	110,9	112,5	114,3	+1,6	15.8
124,7	-0,5	124,7	125,4	126,5	+1,4	125,2	123,5	126,0	+0,6	123,1	125,3	124,7	-0,5	15.81
115,5	+10,0	109,9	117,9	117,2	+6,6	107,3	113,5	117,6	+9,6	101,3	105,0	115,5	+10,0	15.82
96,1	+0,9	97,2	95,0	96,2	-1,0	96,1	96,5	95,6	-0,5	90,3	95,2	96,1	+0,9	15.84
96,0	+0,6	97,0	97,1	93,1	-4,0	97,3	96,8	95,1	-2,3	93,8	95,4	96,0	+0,6	15.9
59,1	-5,1	61,3	59,8	55,6	-9,3	62,7	60,5	57,7	-8,0	65,8	62,3	59,1	-5,1	15.91
86,3	-1,6	87,5	86,3	83,3	-4,8	88,2	87,9	84,8	-3,9	88,3	87,7	86,3	-1,6	15.96
124,2	+5,3	124,0	127,9	123,2	-0,6	123,4	122,9	125,6	+1,8	111,2	117,9	124,2	+5,3	15.98
94,6	-11,0	95,8	94,7	92,5	-3,4	102,9	95,6	93,6	-9,0	107,5	106,3	94,6	-11,0	16
70,3	-9,1	73,1	70,2	68,0	-7,0	75,0	71,4	69,1	-7,9	80,4	77,3	70,3	-9,1	DB
82,3	-6,3	83,9	81,4	81,6	-2,7	85,9	83,0	81,5	-5,1	90,0	87,8	82,3	-6,3	17
61,8	-14,0	65,1	60,5	61,0	-6,3	68,9	62,9	60,7	-11,9	75,2	71,9	61,8	-14,0	17.1
76,4	-8,3	79,2	74,7	76,7	-3,2	80,8	77,1	75,7	-6,3	83,7	83,3	76,4	-8,3	17.2
111,6	-1,6	110,0	111,1	113,2	+2,9	112,6	111,0	112,2	-0,4	111,2	113,4	111,6	-1,6	17.5
55,1	-14,0	62,0	53,0	53,5	-13,7	63,5	56,9	53,3	-16,1	66,8	64,1	55,1	-14,0	17.7
51,2	-15,4	55,9	52,4	46,3	-17,2	57,7	53,0	49,4	-14,4	65,1	60,5	51,2	-15,4	18
50,6	-17,5	57,3	52,6	43,4	-24,3	59,2	53,2	48,0	-18,9	64,2	61,3	50,6	-17,5	18.22
51,4	-12,3	53,2	52,3	51,1	-3,9	54,6	51,1	51,7	-5,3	64,9	58,6	51,4	-12,3	18.23
79,2	-2,6	81,4	75,9	74,8	-8,1	80,4	83,1	75,4	-6,2	84,7	81,3	79,2	-2,6	DC
63,0	-4,3	63,3	63,4	57,1	-9,8	63,7	65,7	60,3	-5,3	74,3	65,8	63,0	-4,3	19.2
78,1	-3,5	81,4	72,5	73,9	-9,2	79,3	82,9	73,2	-7,7	83,2	80,9	78,1	-3,5	19.3
94,1	-3,8	95,6	94,6	94,2	-1,5	96,7	93,9	94,4	-2,4	104,0	97,8	94,1	-3,8	DD
128,7	+3,1	125,8	131,3	133,2	+5,9	126,3	125,1	132,3	+4,8	126,6	124,8	128,7	+3,1	20.2
80,0	-3,8	79,6	79,6	78,1	-1,9	81,4	81,1	78,9	-3,1	93,9	83,2	80,0	-3,8	20.3
110,0	-2,7	110,7	109,5	108,5	-2,0	111,6	111,0	109,0	-2,3	115,2	113,0	110,0	-2,7	DE
107,2	+1,4	105,6	106,3	108,1	+2,5	105,6	107,3	107,2	+1,5	107,2	105,7	107,2	+1,4	21
119,7	+3,7	115,2	118,3	121,3	+5,3	114,7	119,6	119,8	+4,4	121,8	115,4	119,7	+3,7	21.1
99,2	-0,2	99,2	98,5	99,5	+0,3	99,7	99,4	99,0	-0,7	97,8	99,4	99,2	-0,2	21.2
111,2	-4,3	112,9	110,9	108,7	-3,7	114,2	112,6	109,8	-3,9	118,7	116,2	111,2	-4,3	22
118,1	-3,7	117,8	118,1	117,1	-0,6	119,5	118,6	117,6	-1,6	127,2	122,6	118,1	-3,7	22.1
105,4	-5,1	108,9	105,0	101,5	-6,8	110,0	107,7	103,2	-6,2	112,4	111,1	105,4	-5,1	22.2
98,5	+1,0	96,5	99,8	96,7	+0,2	96,2	98,8	98,2	+2,1	99,4	97,5	98,5	+1,0	DF
124,3	+6,4	114,3	125,4	123,7	+8,2	115,7	124,0	124,6	+7,7	119,7	116,8	124,3	+6,4	D6
136,3	+8,3	124,4	137,9	135,6	+9,0	124,2	135,8	136,8	+10,1	130,9	125,8	136,3	+8,3	24.1
140,1	+10,1	127,3	142,0	140,0	+10,0	126,2	139,1	141,0	+11,7	131,9	127,3	140,1	+10,1	24.14
136,3	+1,6	128,7	137,3	130,4	+1,3	131,2	138,8	133,9	+2,1	142,9	134,1	136,3	+1,6	24.16
100,6	+1,7	91,1	101,9	93,2	+2,3	98,6	103,6	97,6	-1,0	81,8	98,9	100,6	+1,7	24.2
113,9	-1,6	114,3	110,5	118,9	+4,0	113,8	113,1	114,7	+0,8	118,7	115,8	113,9	-1,6	24.3
115,4	+4,3	110,8	116,1	113,7	+2,6	111,2	115,9	114,9	+3,3	104,4	110,6	115,4	+4,3	24.4
102,2	+12,9	89,4	100,4	111,7	+24,9	91,7	98,3	106,1	+15,7	94,6	90,5	102,2	+12,9	24.5
125,8	+4,3	117,7	124,6	126,7	+7,6	119,9	126,0	125,6	+4,8	129,1	120,6	125,8	+4,3	24.6
86,5	-9,0	89,3	87,3	87,5	-2,0	90,6	85,7	87,4	-3,5	107,5	95,1	86,5	-9,0	24.7
117,8	+1,4	114,1	118,0	119,9	+5,1	115,2	116,6	119,0	+3,3	116,3	116,2	117,8	+1,4	DH
127,6	+3,2	121,9	127,6	132,7	+8,9	123,5	125,2	130,1	+5,3	123,8	123,7	127,6	+3,2	25.1
114,3	+0,5	111,3	114,7	115,4	+3,7	112,3	113,6	115,1	+2,5	113,7	113,7	114,3	+0,5	25.2
88,0	-4,1	89,0	87,9	88,5	-0,6	90,1	87,9	88,2	-2,1	97,5	91,8	88,0	-4,1	DI
109,7	-4,4	110,9	111,0	115,8	+4,4	112,3	106,1	113,4	+1,0	115,0	114,7	109,7	-4,4	26.1
85,0	-4,9	82,8	84,1	87,3	+5,4	85,6	84,3	85,7	+0,1	94,4	89,4	85,0	-4,9	26.2
70,6	-3,8	67,2	70,5	68,8	+2,4	70,1	71,5	69,7	-0,6	76,0	73,4	70,6	-3,8	26.3
71,5	-4,5	72,8	70,7	68,4	-6,0	74,8	73,5	69,5	-7,1	89,8	74,9	71,5	-4,5	26.4
78,2	-8,2	84,6	77,4	73,6	-13,0	84,3	80,8	75,5	-10,4	95,2	85,2	78,2	-8,2	26.5
79,0	-4,4	80,1	78,7	77,7	-3,0	81,0	79,7	78,2	-3,5	91,6	82,6	79,0	-4,4	26.6

NACH ABSCHNITTEN, UNTERABSCHNITTEN,  
DER KLASSIFIKATION DER WIRTSCHAFTS

1.2 SAISON- UND ARBEITSTAEGLICH

WZ93- SCHL.	WIRTSCHAFTSZWEIG	GEWICHT- TUNG	2002 DEZ.	VER- AEND. IN % GEGEN VORJAHR	2002 NOV.	2002 OKT.	2002 SEPT.	2002 AUG.	2002 JULI
DJ	METALLERZEUGUNG U -BEARBEITUNG, H V METALLERZEUGNISSEN	10,64	113,0	+1,6	115,2	113,3	118,1	112,1	115,4
27	METALLERZEUGUNG U -BEARBEITUNG	3,65	107,4	+4,3	111,5	110,3	112,4	107,8	114,0
27.1	ERZEUGUNG V ROHEISEN, STAHL U FERROLEGIERUNGEN (EGKS)	1,43	105,9	-1,8	111,3	110,5	112,4	103,4	114,2
27.2	H V ROHREN	0,53	78,0	-12,1	77,3	78,5	82,2	77,7	83,0
27.3	SONST BEARB V EISEN U STAHL, H V FERROLEGIERUNGEN	0,23	133,0	+44,1	120,9	122,8	117,9	121,9	128,9
27.4	ERZEUGUNG U ERSTE BEARBEITUNG V NE-METALLEN	0,82	117,7	+6,4	117,6	117,0	116,1	118,1	117,9
27.42	ERZEUGUNG U ERSTE BEARBEITUNG V ALUMINIUM	0,42	130,7	+15,5	130,2	128,5	127,9	126,9	125,9
27.44	ERZEUGUNG U ERSTE BEARBEITUNG V KUPFER	0,30	100,4	-0,6	101,9	101,7	99,7	106,7	110,3
27.5	GIESSEREIINDUSTRIE	0,63	131,9	+15,4	129,3	126,1	127,0	127,8	127,9
27.51	EISENGIESSEREI	0,26	123,5	+20,3	120,8	113,9	111,6	103,8	124,0
27.53	LEICHTMETALLGIESSEREI	0,20	168,1	+16,0	162,9	163,0	166,9	184,2	155,2
28	H V METALLERZEUGNISSEN	6,98	116,0	+0,4	117,1	114,8	121,1	114,3	116,2
28.1	STAHL- U LEICHTMETALLBAU	1,63	88,6	-4,3	95,7	95,0	95,4	96,6	98,7
28.2	KESSEL- U BEHAELTERBAU	0,35	78,0	-13,3	90,5	79,8	78,9	79,1	77,2
28.3	H V DAMPKESSELN (OH ZENTRALHEIZUNGSKESSEL)	0,41	79,4	+26,2	81,4	78,1	52,5	80,9	92,1
28.4	H V SCHMIEDE-, PRESS-, ZIEH- U STANZTEILEN U AE	0,77	160,9	+8,1	156,9	154,2	153,7	149,6	149,9
28.5	OBERFLAECHEENVREDL, WAERMBEHANDLUNG U MECHANIK ANG	0,96	186,5	+2,9	190,7	189,2	188,1	185,3	188,7
28.6	H V SCHNEIDWAEREN, WERKZEUGEN, SCHLOSSERN U BESCHLAG	1,27	122,1	-2,5	112,2	109,3	152,8	109,8	111,4
28.62	H V WERKZEUGEN	0,65	102,2	-15,3	99,8	96,4	179,6	97,8	97,3
28.63	H V SCHLOSSERN U BESCHLAGEN	0,53	150,2	+10,1	128,0	127,0	127,9	127,6	128,8
28.7	H V SONST EISEN-, BLECH- U METALLWAEREN	1,59	92,5	-2,1	94,4	92,7	92,7	92,3	92,5
DK	MASCHINENBAU	11,66	115,5	-3,0	116,2	112,6	113,1	112,5	117,2
29.1	H V MASCHINEN F D ERZEUGUNG U NUTZUNG V MECH ENERGIE	2,54	112,1	-0,7	109,3	111,3	109,9	108,9	109,7
29.11	H V VERBRENNUNGSMOT U TURB (OH LUFT- U STRASSENF)	0,29	128,1	-9,7	103,2	143,4	112,7	114,6	120,4
29.12	H V PUMPEN U KOMPRESSOREN	0,71	113,4	+0,2	109,5	111,6	113,0	113,3	110,0
29.13	H V ARMATUREN	0,74	94,6	+0,3	94,6	89,8	93,8	93,1	93,3
29.14	H V LAGERN, GETRIEBEN, ZAHNRAED U ANTRIEBSELEMENTEN	0,81	121,3	+1,6	124,7	119,4	121,0	120,7	120,7
29.2	H V SONST MASCHINEN F UNSPEZIFISCHE VERWENDUNG	3,03	117,9	-3,9	119,4	113,3	111,1	117,3	114,6
29.21	H V OEFEN U BRENNERN	0,14	114,3	+5,2	109,3	71,3	74,1	88,4	86,2
29.22	H V HEBEZEUGEN U FOERDERMITTELN	0,93	121,1	+4,4	130,8	114,7	122,2	119,7	116,2
29.23	H V KAELTE- U LUFTTECHN ERZEUGN F GEWERBL ZWECKE	0,75	121,0	-18,7	127,0	121,5	110,3	129,5	124,9
29.3	H V LAND- U FORSTWIRTSCHAFTLICHEN MASCHINEN	0,43	113,1	+4,4	117,9	105,5	106,3	112,7	111,8
29.31	H V ACKERSCHLEPPERN	0,10	93,7	-21,4	105,5	108,6	114,4	127,4	116,0
29.4	H V WERKZEUGMASCHINEN	1,32	111,0	-6,6	110,0	120,4	117,7	114,5	113,0
29.5	H V MASCHINEN F SONST BESTIMMTE WIRTSCHAFTSZWECHE	3,26	121,0	-0,7	127,2	111,6	116,4	111,5	122,7
29.51	H V MASCH F D METALLERZ V WALZWERKSEINR U GIEMASCH	0,25	146,3	-25,6	258,4	107,5	127,6	123,5	181,9
29.52	H V BERGWERKS-, BAU- U BAUSTOFFMASCHINEN	0,49	101,9	-3,3	114,8	111,1	112,2	101,0	105,9
29.54	H V MASCH F D TEXTIL-, BEKLEIDUNGS- U LEDERGERWERBE	0,54	90,3	+9,1	95,2	90,8	85,8	83,3	87,4
29.55	H V MASCH F D PAPIERGERWERBE	0,17	87,5	-15,0	99,1	113,2	83,4	104,1	125,8
29.7	H V HAUSHALTSGERAETEN ANG	0,92	106,8	-6,0	112,1	111,0	115,1	105,2	111,8
DL	H V BUEROMASCH, DATENVERARBEITUNGSGER U -EINRICHTUNGEN, ELEKTROTECHNIK, FEINMECHANIK U OPTIK	10,95	134,3	-2,2	137,9	135,0	134,3	140,1	133,6
30	H V BUEROMASCH, DATENVERARBEITUNGSGER U -EINRICHTUNGEN	0,87	187,2	-6,9	196,2	188,1	197,2	193,5	177,7
30.01	H V BUEROMASCHINEN	0,13	79,5	-41,0	85,7	96,0	111,1	103,6	99,5
30.02	H V DATENVERARBEITUNGSGERAETEN U -EINRICHTUNGEN	0,74	206,5	-3,1	216,1	204,7	212,7	209,6	191,7
31	H V GERAETEN D ELEKTTRIZITAETSERZ, -VERTEILUNG U AE	5,97	123,7	+1,3	125,0	123,2	123,2	127,9	122,6
31.1	H V ELEKTROMOTOREN, GENERATOREN U TRANSFORMATOREN	0,61	161,3	+5,7	139,5	145,2	134,5	137,9	143,4
31.2	H V ELEKTTRIZITAETSERZ- U SCHALTEINRICHTUNGEN	3,87	119,0	-2,4	125,9	122,9	124,6	131,0	122,3
31.3	H V ISOLIERTE ELEKTROKABELN, -LEITUNGEN U -DRAEHTEN	0,24	92,7	+13,3	97,7	92,7	88,8	91,3	95,1
31.4	H V AKKUMULATOREN U BATTERIEN	0,08	139,4	+16,7	131,0	119,5	129,6	133,1	119,1
31.5	H V ELEKTRISCHEN LAMPEN U LEUCHTEN	0,40	112,1	+1,8	112,6	109,6	109,8	107,4	109,6
31.6	H V ELEKTRISCHEN AUSRUESTUNGEN ANG	0,76	128,3	+13,1	127,0	124,9	126,6	125,6	122,3
32	RUNDFUNK-, FERNSEH- U NACHRICHTENTECHNIK	1,62	150,4	-4,9	154,2	148,3	148,2	156,1	151,7
32.1	H V ELEKTRONISCHEN BAUELEMENTEN	0,39	203,3	+9,4	213,7	203,9	197,4	216,0	196,0
32.2	H V NACHRICHTENTECHNISCHEN GERAETEN U EINRICHTUNGEN	0,64	149,8	-7,2	164,1	153,4	149,8	150,2	154,9
32.3	H V RUNDFUNK- U FERNSEHGER, PHONO- U VIDEOTECHN GER	0,59	115,9	-14,9	103,8	105,7	113,7	122,8	118,7
33	MEDIZIN-, MESS-, STEUER- U REGULIERUNGSTECHNIK, OPTIK	2,49	135,6	-1,5	139,8	137,2	132,6	137,3	134,0
33.1	H V MEDIZINISCHEN GERAETEN U ORTHOPAED VORRICHTUNGEN	0,91	152,4	+4,0	156,5	147,6	145,9	149,9	146,3
33.2	H V MESS-, KONTROLL-, NAVIGATIONS- U AE INSTRUMENTEN	1,09	125,2	-4,4	123,8	129,8	121,2	124,2	122,8
33.4	H V OPTISCHEN U FOTOGRAFISCHEN GERAETEN	0,34	142,0	-8,2	164,0	151,0	136,8	150,6	149,9
33.5	H V UHREN	0,05	93,4	+13,3	80,9	72,9	71,5	79,1	75,5
DM	FAHRZEUGBAU	10,81	146,5	+3,2	154,9	146,2	154,6	157,3	149,6
34	H V KRAFTWAGEN U KRAFTWAGENTEILEN	9,51	150,5	+2,9	160,8	150,9	160,3	163,5	155,0
34.1	H V KRAFTWAGEN U KRAFTWAGENMOTOREN	6,50	148,9	+1,8	158,0	148,3	155,7	161,4	148,5
34.2	H V KAROSSERIEN, AUFBAUTEN U ANHAENGERN	0,41	108,0	+4,5	107,6	107,9	106,2	115,8	106,2
34.3	H V TEILEN U ZUBEHOER F KRAFTWAGEN U KRAFTWAGENMOT	2,61	171,2	+0,9	178,7	171,2	178,2	174,3	176,2
35	SONST FAHRZEUGBAU	1,30	116,8	+5,6	111,9	111,4	112,8	111,5	110,0
35.1	SCHIFFBAU	0,34	96,0	+1,3	86,3	87,3	92,5	96,2	86,7
35.2	SCHIENENFAHRZEUGBAU	0,24	69,1	+5,8	71,1	70,6	71,9	71,2	73,9
35.3	LUFT- U RAUMFAHRZEUGBAU	0,62	147,3	+7,8	141,5	140,3	139,6	136,9	138,1
35.4	H V KRAFTRAEDERN, FAHRRADERN U BEHINDERTENFAHRZEUGEN	0,07	121,1	+4,2	118,9	116,1	118,1	102,8	106,7
DN	H V MOEBELN, SCHMUCK, MUSIKINSTRUMENTEN, SPORTGERAETEN, SPIELWAEREN U SONST ERZEUGNISSEN, RECYCLING	2,47	88,4	-4,7	89,8	87,0	87,6	85,9	89,9
36.1	H V MOEBELN	1,71	82,1	-6,6	78,4	77,0	78,2	76,2	81,6
36.11	H V SITZMOEBELN	0,38	113,7	+5,4	109,5	104,3	106,2	105,5	105,5
36.12	H V BUERO- U LADENMOEBELN	0,27	68,0	-29,6	67,7	67,9	72,2	73,4	73,6
36.13	H V KUECHENMOEBELN	0,29	85,2	+8,8	74,0	72,5	74,1	66,2	76,0
36.2	H V SCHMUCK U AE ERZEUGNISSEN	0,11	87,1	+14,9	80,2	74,8	69,9	70,8	67,4
36.5	H V SPIELWAEREN	0,15	73,9	-16,1	84,1	90,7	90,6	86,3	92,5
37	RECYCLING	0,10	238,1	+8,9	310,1	234,5	244,8	242,0	237,9
E	ENERGIEVERSORGUNG	6,49	106,7	-2,1	104,6	110,7	108,7	109,0	103,2
	VORBEREITENDE BAUSTELLENARBEITEN, HOCH- U TIEFBAU	11,78	71,9	-10,3	76,3	73,5	72,4	72,8	73,0
	HOCHBAULEISTUNGEN	7,67	69,9	-9,3	72,4	70,0	68,5	69,0	69,7
	TIEFBAULEISTUNGEN	4,10	75,9	-11,7	83,6	80,0	79,7	79,7	79,1

LAND  
DAS PRODUZIERENDE GEWERBE  
= 100

ABTEILUNGEN, GRUPPEN UND KLASSEN  
ZWEIGE, AUSGABE 1993 (WZ93)

BEREINIGTER WERT (X-12-ARIMA)

KUMULIERT		2001	2002	2002	VER- ÄEND. IN % GEGEN VORJAHR	2001	2002	2002	VER- ÄEND. IN % GEGEN VORJAHR	2000	2001	2002	VER- ÄEND. IN % GEGEN VORJAHR	WZ93- SCHL.
JAN. 2002	VER- ÄEND. IN % GEGEN VORJAHR	4. VJ	3. VJ	4. VJ		2. HJ	1. HJ	2. HJ						
114,5	-1,3	112,9	115,2	113,8	+0,8	114,0	114,5	114,5	+0,4	114,3	116,0	114,5	-1,3	DJ
111,3	+2,4	105,7	111,4	109,7	+3,8	106,8	112,1	110,6	+3,6	108,9	108,7	111,3	+2,4	27
110,5	+1,6	109,4	110,0	109,2	-0,2	107,9	111,4	109,6	+1,6	111,0	108,8	110,5	+1,6	27.1
86,8	+9,7	83,9	81,0	77,9	-7,2	81,6	94,1	79,5	-2,6	73,2	79,1	86,8	+9,7	27.2
123,4	+21,5	94,7	122,9	125,6	+32,6	97,7	122,6	124,2	+27,1	106,9	101,6	123,4	+21,5	27.3
116,1	-3,9	113,2	117,4	117,4	+3,7	116,7	114,8	117,4	+0,6	121,7	120,8	116,1	-3,9	27.4
124,9	+5,0	114,7	126,9	129,8	+13,2	116,7	121,4	128,4	+10,0	120,2	118,9	124,9	+5,0	27.42
104,5	-7,8	104,0	105,6	101,3	-2,6	108,7	105,5	103,5	-4,8	117,5	113,3	104,5	-7,8	27.44
123,5	+2,7	115,8	127,6	129,1	+11,5	118,5	118,7	128,3	+8,3	118,9	120,3	123,5	+2,7	27.5
113,1	+2,1	103,8	113,1	119,4	+15,0	107,5	110,0	116,3	+8,2	111,0	110,8	113,1	+2,1	27.51
157,0	+6,2	144,5	168,8	164,7	+14,0	147,0	147,2	166,7	+13,4	142,4	147,9	157,0	+6,2	27.53
116,2	-3,0	116,7	117,2	116,0	-0,6	117,7	115,8	116,6	-0,9	117,1	119,8	116,2	-3,0	28
96,5	-3,7	96,8	96,9	93,1	-3,8	97,5	98,0	95,0	-2,6	102,5	100,2	96,5	-3,7	28.1
79,6	-5,1	83,0	78,4	82,8	-0,2	83,6	78,5	80,6	-3,6	87,8	83,9	79,6	-5,1	28.2
76,6	+6,8	65,8	75,2	79,6	+21,0	67,1	75,8	77,4	+15,4	78,8	71,7	76,6	+6,8	28.3
149,8	-0,1	147,5	151,1	157,3	+6,6	148,7	145,5	154,2	+3,7	140,2	149,9	149,8	-0,1	28.4
184,6	-3,7	184,3	187,4	188,8	+2,4	186,9	181,1	188,1	+0,6	175,7	191,7	184,6	-3,7	28.5
121,2	-3,7	126,0	124,7	114,5	-9,1	126,1	122,7	119,6	-5,2	119,6	125,8	121,2	-3,7	28.6
118,2	-8,1	126,4	124,9	99,5	-21,3	128,0	124,2	112,2	-12,3	119,2	128,6	118,2	-8,1	28.62
127,7	+0,8	130,3	128,1	135,1	+3,7	127,9	123,9	131,6	+2,9	125,1	126,7	127,7	+0,8	28.63
93,0	-4,5	94,2	92,5	93,2	-1,1	95,4	93,1	92,9	-2,6	100,0	97,4	93,0	-4,5	28.7
114,0	-3,5	115,7	114,3	114,8	-0,8	117,2	113,5	114,5	-2,3	115,1	118,1	114,0	-3,5	DK
109,1	-1,4	109,0	109,8	110,9	+1,7	110,4	107,8	110,4	-	107,9	110,7	109,1	-1,4	29.1
119,4	+7,0	117,5	115,9	124,9	+6,3	118,9	118,4	120,4	+1,3	103,2	111,6	119,4	+7,0	29.11
109,9	-3,1	111,0	112,1	111,5	+0,5	113,1	108,1	111,8	-1,1	108,2	113,4	109,9	-3,1	29.12
93,1	-2,2	93,4	93,4	93,0	-0,4	94,0	92,9	93,2	-0,9	98,2	95,2	93,1	-2,2	29.13
119,4	-2,5	118,4	120,8	121,8	+2,9	120,0	117,5	121,3	+1,1	118,3	122,4	119,4	-2,5	29.14
116,1	-2,8	118,1	114,3	116,9	-1,0	117,9	116,5	115,6	-2,0	115,4	119,4	116,1	-2,8	29.2
93,9	-2,3	90,8	82,9	98,3	+8,3	90,8	97,1	90,6	-0,2	98,1	96,1	93,9	-2,3	29.21
116,5	-1,7	116,0	119,4	122,2	+5,3	116,0	112,3	120,8	+4,1	112,7	118,5	116,5	-1,7	29.22
124,5	-2,8	129,7	121,6	123,2	-5,0	123,8	126,7	122,4	-1,1	127,3	129,1	124,5	-2,8	29.23
111,2	+10,1	105,5	110,3	112,2	+6,4	103,0	111,3	111,2	+8,0	101,2	101,0	111,2	+10,1	29.3
111,3	+13,9	102,4	119,3	102,6	+0,2	99,4	111,7	110,9	+11,6	96,6	97,7	111,3	+13,9	29.31
118,7	-9,4	122,4	115,1	113,8	-7,0	126,6	122,9	114,4	-9,6	124,5	131,0	118,7	-9,4	29.4
115,8	-5,6	120,0	116,9	119,9	-0,1	122,8	113,2	118,4	-3,6	121,1	122,7	115,8	-5,6	29.5
129,9	-23,2	188,2	144,3	170,7	-9,3	206,4	102,2	157,5	-23,7	163,1	169,1	129,9	-23,2	29.51
104,8	+2,9	95,0	106,4	109,3	+15,1	98,6	101,8	107,8	+9,3	107,3	101,8	104,8	+2,9	29.52
84,7	-2,3	78,0	85,5	92,1	+18,1	79,9	80,5	88,8	+11,1	89,4	86,7	84,7	-2,3	29.54
112,6	-3,8	111,7	104,4	99,9	-10,6	111,4	123,1	102,2	-8,3	110,9	117,1	112,6	-3,8	29.55
109,5	-2,5	111,6	110,7	110,0	-1,4	112,5	108,8	110,3	-2,0	107,6	112,3	109,5	-2,5	29.7
135,4	-5,4	136,5	136,0	135,7	-0,6	138,9	134,9	135,9	-2,2	139,8	143,2	135,4	-5,4	DL
189,6	-11,8	198,1	189,5	190,5	-3,8	202,7	189,3	190,0	-6,3	230,1	214,9	189,6	-11,8	30
100,1	-19,3	132,2	104,7	87,1	-34,1	126,2	104,2	95,9	-24,0	106,4	124,0	100,1	-19,3	30.01
205,7	-11,1	210,0	204,7	209,1	-0,4	216,5	204,5	206,9	-4,4	252,4	231,3	205,7	-11,1	30.02
122,5	-2,5	122,3	124,6	124,0	+1,4	123,8	120,7	124,3	+0,4	122,3	125,7	122,5	-2,5	31
143,0	-3,3	152,9	138,6	148,7	-2,7	150,0	142,5	143,6	-4,3	138,3	147,9	143,0	-3,3	31.1
122,2	-1,8	121,5	126,0	122,6	+0,9	122,5	120,2	124,3	+1,5	122,0	124,5	122,2	-1,8	31.2
95,9	-17,3	98,5	91,7	94,4	-4,2	105,7	98,8	93,1	-11,9	110,6	115,9	95,9	-17,3	31.3
124,2	+2,0	118,5	127,3	130,0	+9,7	121,7	119,8	128,6	+5,7	109,6	121,8	124,2	+2,0	31.4
110,2	-8,2	112,7	108,9	111,4	-1,2	117,5	110,2	110,2	-6,2	118,4	120,0	110,2	-8,2	31.5
122,2	+1,3	114,7	124,8	126,7	+10,5	118,7	118,5	125,8	+6,0	118,0	120,6	122,2	+1,3	31.6
151,4	-13,4	157,5	152,0	151,0	-4,1	164,4	151,3	151,5	-7,8	166,6	174,9	151,4	-13,4	32
197,8	-2,4	189,4	203,1	207,0	+9,3	189,1	190,5	205,1	+8,5	196,6	202,7	197,8	-2,4	32.1
157,0	-21,8	172,3	151,6	155,8	-9,6	186,9	160,2	153,7	-17,8	192,9	200,8	157,0	-21,8	32.2
114,4	-10,8	120,2	118,4	108,5	-9,7	123,4	115,4	113,4	-8,1	118,0	128,2	114,4	-10,8	32.3
136,6	-1,4	135,9	134,6	137,5	+1,2	137,1	137,1	136,1	-0,7	132,9	138,5	136,6	-1,4	33
149,4	+6,3	145,5	147,4	152,2	+4,6	143,5	149,0	149,8	+4,4	127,2	140,6	149,4	+6,3	33.1
124,8	-8,4	129,1	122,7	126,3	-2,2	131,5	125,1	124,5	-5,3	136,9	136,2	124,8	-8,4	33.2
149,4	-0,1	147,6	145,8	152,3	+3,2	149,0	149,7	149,1	+0,1	140,7	149,6	149,4	-0,1	33.4
79,9	-7,0	81,4	75,4	82,4	+1,2	82,8	81,0	78,9	-4,7	87,2	85,9	79,9	-7,0	33.5
148,6	+1,0	142,8	153,8	149,2	+4,5	145,7	145,7	151,5	+4,0	141,0	147,2	148,6	+1,0	DM
153,8	+0,7	147,3	159,6	154,1	+4,6	150,8	150,7	156,8	+4,0	146,8	152,8	153,8	+0,7	34
149,8	+1,2	143,7	155,2	151,7	+5,6	145,7	146,1	153,5	+5,4	140,5	148,0	149,8	+1,2	34.1
106,5	-0,5	104,4	109,4	107,8	+3,3	106,6	104,3	108,6	+1,9	110,5	107,0	106,5	-0,5	34.2
172,0	-0,9	172,1	176,2	173,7	+0,9	173,9	169,0	175,0	+0,6	167,5	173,5	172,0	-0,9	34.3
110,8	+4,8	109,3	111,4	113,4	+3,8	108,6	109,2	112,4	+3,5	98,4	105,7	110,8	+4,8	35
90,0	+0,9	92,5	91,8	89,9	-2,8	92,4	89,1	90,8	-1,7	81,9	89,2	90,0	+0,9	35.1
71,4	+6,3	68,1	72,3	70,3	+3,2	67,9	71,4	71,3	+5,0	69,6	67,2	71,4	+6,3	35.2
137,6	+7,2	133,9	138,2	143,0	+6,8	132,4	134,6	140,6	+6,2	116,1	128,3	137,6	+7,2	35.3
115,3	-0,3	114,8	109,2	118,7	+3,4	116,0	116,7	114,0	-1,7	115,2	115,7	115,3	-0,3	35.4
88,6	-8,6	93,5	87,8	88,4	-5,5	95,1	89,1	88,1	-7,4	99,1	96,9	88,6	-8,6	DN
79,6	-12,3	86,9	78,7	79,2	-8,9	88,9	80,2	78,9	-11,2	93,5	90,8	79,6	-12,3	36.1
105,4	-6,1	107,3	105,7	109,2	+1,8	110,7	103,4	107,5	-2,9	108,6	112,3	105,4	-6,1	36.11
75,2	-21,8	90,7	73,1	67,9	-25,1	92,7	80,0	70,5	-23,9	97,8	96,2	75,2	-21,8	36.12
74,2	-7,9	77,3	72,1	77,2	-0,1	78,8	73,8	74,7	-5,2	89,1	80,6	74,2	-7,9	36.13
76,2	-9,8	77,3	69,4	80,7	+4,4	81,7	77,4	75,0	-8,2	99,0	84,5	76,2	-9,8	36.2
86,6	-0,6	87,6	89,8	82,9	-5,4	87,1	86,9	86,4	-0,8	87,5	87,1	86,6	-0,6	36.5
246,9	+8,0	229,5	241,6	260,9	+13,7	223,8	242,6	251,2	+12,2	217,8	228,6	246,9	+8,0	37
106,6	+0,6	106,2	107,0	107,3	+1,0	106,4	106,0	107,2	+0,8	106,5	106,0	106,6	+0,6	E
74,5	-5,6	79,8	72,7	73,9	-7,4	79,5	75,7	73,3	-7,8	85,0	78,9	74,5	-5,6	BAU
70,9	-6,7	76,7	69,1	70,8	-7,7	76,5	71,9	69,9	-8,6	83,7	76,0	70,9	-6,7	HOCHBAU
81,2	-3,9	85,6	79,5	79,8	-6,8	85,1	82,8	79,7	-6,3	87,5	84,5	81,2	-3,9	TIEFBAU

1 DEUTSCHLAND  
PRODUKTIONSINDEX FUER DAS PRODUZIERENDE GEWERBE

1.3 ZEITREIHENANALYSE

JAHR	MONAT	ORIGINALWERT			SAISON- UND ARBEITSTAEGLICH BEREINIGTER WERT (X-12-ARIMA)		TREND-KONJUNKTUR- KOMPONENTE (BV4)	
		1995=100	VERAENDERUNG IN % GEGEN		1995=100	VERAENDERUNG IN % GEGEN VORMONAT	1995=100	VERAENDERUNG IN % GEGEN VORMONAT
			VORJAHR	VORMONAT				
PRODUZIERENDES GEWERBE								
2001	DEZ	100,2	- 8,7	-16,4	110,7	+ 0,3	111,6	- 0,1
2002	JAN	103,6	- 4,0	+ 3,4	111,1	+ 0,4	111,4	- 0,2
	FEB	103,2	- 4,4	- 0,4	111,6	+ 0,5	111,2	- 0,2
	MAR	111,3	- 9,2	+ 7,8	111,3	- 0,3	111,1	- 0,1
	APR	115,9	+ 5,6	+ 4,1	111,5	+ 0,2	111,1	+ 0,0
	MAI	106,8	- 9,0	- 7,9	109,9	- 1,4	111,1	+ 0,0
	JUN	114,5	+ 1,1	+ 7,2	112,1	+ 2,0	111,3	+ 0,2
	JUL	114,8	+ 2,3	+ 0,3	111,3	- 0,7	111,4	+ 0,1
	AUG	103,8	- 4,4	- 9,6	112,7	+ 1,3	111,4	+ 0,0
	SEP	117,0	+ 2,5	+12,7	111,8	- 0,8	111,4	+ 0,0
	OKT	119,6	- 0,8	+ 2,2	110,4	- 1,3	111,4	+ 0,0
	NOV	118,7	- 1,0	- 0,8	113,1	+ 2,4	111,4	+ 0,0
	DEZ	101,9	+ 1,7	-14,2	110,2	- 2,6	111,5	+ 0,1
C-E PRODUZIERENDES GEWERBE (OH BAULEISTUNGEN)								
2001	DEZ	105,7	- 8,6	-15,0	114,7	+ 0,1	116,0	- 0,1
2002	JAN	110,6	- 4,0	+ 4,6	115,9	+ 1,0	115,8	- 0,2
	FEB	109,4	- 4,6	- 1,1	115,5	- 0,3	115,7	- 0,1
	MAR	116,9	- 3,4	+ 6,9	115,7	+ 0,2	115,6	- 0,1
	APR	120,2	+ 5,3	+ 2,8	116,4	+ 0,6	115,7	+ 0,1
	MAI	110,8	- 8,4	- 7,8	115,0	- 1,2	115,8	+ 0,1
	JUN	118,9	+ 1,5	+ 7,3	117,3	+ 2,0	116,1	+ 0,3
	JUL	118,4	+ 2,8	- 0,4	116,3	- 0,9	116,3	+ 0,2
	AUG	107,5	- 3,5	- 9,2	117,9	+ 1,4	116,4	+ 0,1
	SEP	121,3	+ 3,1	+12,8	117,0	- 0,8	116,5	+ 0,1
	OKT	123,7	- 0,1	+ 2,0	115,4	- 1,4	116,6	+ 0,1
	NOV	123,7	- 0,5	+ 0,0	118,1	+ 2,3	116,7	+ 0,1
	DEZ	108,6	+ 2,7	-12,2	115,3	- 2,4	116,9	+ 0,2
C-D BERGBAU, GEW V STEINEN U ERDEN U VERARBEITENDES GEWERBE								
2001	DEZ	104,5	- 9,6	-16,3	115,1	- 0,3	116,7	- 0,2
2002	JAN	109,6	- 4,3	+ 4,9	116,8	+ 1,5	116,6	- 0,1
	FEB	109,5	- 4,9	- 0,1	116,5	- 0,3	116,4	- 0,2
	MAR	117,4	- 9,9	+ 7,2	116,7	+ 0,2	116,4	+ 0,0
	APR	121,3	+ 5,7	+ 3,3	117,2	+ 0,4	116,4	+ 0,0
	MAI	111,7	- 9,0	- 7,9	115,4	- 1,5	116,6	+ 0,2
	JUN	121,0	+ 1,4	+ 8,3	118,1	+ 2,3	116,9	+ 0,3
	JUL	120,4	+ 3,1	- 0,5	117,3	- 0,7	117,1	+ 0,2
	AUG	108,4	- 3,8	-10,0	118,6	+ 1,1	117,2	+ 0,1
	SEP	123,0	+ 3,2	+13,5	117,7	- 0,8	117,3	+ 0,1
	OKT	124,6	- 0,5	+ 1,3	115,7	- 1,7	117,4	+ 0,1
	NOV	124,5	- 0,3	- 0,1	119,1	+ 2,9	117,5	+ 0,1
	DEZ	107,7	+ 3,1	-13,5	116,0	- 2,6	117,7	+ 0,2
VORLEISTUNGSGUETERPRODUZENTEN								
2001	DEZ	92,1	-12,3	-23,3	111,4	- 1,9	114,8	+ 0,1
2002	JAN	110,0	- 4,5	+19,4	114,5	+ 2,8	114,8	+ 0,0
	FEB	109,5	- 3,6	- 0,5	115,5	+ 0,9	114,8	+ 0,0
	MAR	116,8	- 7,7	+ 6,7	115,9	+ 0,3	114,9	+ 0,1
	APR	121,2	+ 6,5	+ 3,8	116,0	+ 0,1	115,1	+ 0,2
	MAI	113,9	- 6,9	- 6,0	115,1	- 0,8	115,5	+ 0,3
	JUN	119,5	+ 1,9	+ 4,9	116,8	+ 1,5	116,0	+ 0,4
	JUL	121,5	+ 3,7	+ 1,7	116,0	- 0,7	116,3	+ 0,3
	AUG	111,3	- 1,9	- 8,4	117,1	+ 0,9	116,6	+ 0,3
	SEP	122,2	+ 5,7	+ 9,8	117,6	+ 0,4	116,9	+ 0,3
	OKT	124,5	+ 1,2	+ 1,9	115,7	- 1,6	117,1	+ 0,2
	NOV	120,9	+ 0,7	- 2,9	118,1	+ 2,1	117,4	+ 0,3
	DEZ	97,4	+ 5,8	-19,4	115,2	- 2,5	117,7	+ 0,3
INVESTITIONSGUETERPRODUZENTEN								
2001	DEZ	128,5	- 9,2	- 9,7	130,4	+ 0,8	130,8	- 0,3
2002	JAN	117,7	- 5,2	- 8,4	131,6	+ 0,9	130,5	- 0,2
	FEB	120,5	- 7,3	+ 2,4	129,1	- 1,9	130,1	- 0,3
	MAR	130,9	-13,3	+ 8,6	129,2	+ 0,1	129,9	- 0,2
	APR	135,9	+ 5,7	+ 3,8	131,2	+ 1,5	129,9	+ 0,0
	MAI	120,7	-12,1	-11,2	127,4	- 2,9	130,0	+ 0,1
	JUN	139,0	+ 1,8	+15,2	132,7	+ 4,2	130,4	+ 0,3
	JUL	133,8	+ 3,2	- 3,7	131,7	- 0,8	130,8	+ 0,3
	AUG	115,6	- 4,6	-13,6	133,9	+ 1,7	130,9	+ 0,1
	SEP	138,6	+ 1,2	+19,9	131,0	- 2,2	131,1	+ 0,2
	OKT	137,2	- 0,9	- 1,0	129,6	- 1,1	131,2	+ 0,1
	NOV	142,7	+ 0,3	+ 4,0	135,3	+ 4,4	131,5	+ 0,2
	DEZ	131,2	+ 2,1	- 8,1	129,6	- 4,2	131,9	+ 0,3
GEBRAUCHSGUETERPRODUZENTEN								
2001	DEZ	90,8	- 4,2	-22,2	107,2	+ 6,7	102,6	- 0,9
2002	JAN	98,6	- 6,6	+ 8,6	101,3	- 5,5	101,8	- 0,8
	FEB	97,6	- 8,9	- 1,0	100,0	- 1,3	101,0	- 0,8
	MAR	102,8	-15,1	+ 5,3	100,5	+ 0,5	100,2	- 0,8
	APR	102,2	- 0,9	- 0,6	99,0	- 1,5	99,5	- 0,7
	MAI	88,7	-19,3	-13,2	94,8	- 4,2	98,9	- 0,6
	JUN	100,1	- 4,6	+12,9	100,3	+ 5,8	98,4	- 0,5
	JUL	95,9	+ 0,5	- 4,2	101,2	+ 0,9	98,1	- 0,3
	AUG	79,1	-16,8	-17,5	98,6	- 4,5	97,7	- 0,4
	SEP	108,4	- 1,9	+37,0	98,7	+ 2,2	97,3	- 0,4
	OKT	110,1	- 5,2	+ 1,6	98,9	- 2,8	98,8	- 0,5
	NOV	108,7	- 6,9	+ 1,3	98,1	+ 2,3	98,6	- 0,2
	DEZ	86,7	- 4,5	-20,2	99,3	+ 1,2	98,3	- 0,3

1 DEUTSCHLAND  
PRODUKTIONSINDEX FUER DAS PRODUZIERENDE GEWERBE

1.3 ZEITREIHENANALYSE

JAHR	MONAT	ORIGINALWERT			SAISON- UND ARBEITSTÄGLICH BEREINIGTER WERT (X-12-ARIMA)		TREND-KONJUNKTUR- KOMPONENTE (BV4)	
		1995=100	VERÄNDERUNG IN % GEGEN		1995=100	VERÄNDERUNG IN % GEGEN VORMONAT	1995=100	VERÄNDERUNG IN % GEGEN VORMONAT
			VORJAHR	VORMONAT				
VERBRAUCHSGÜTERPRODUZENTEN								
2001	DEZ	94,4	- 6,4	-15,8	102,4	- 0,1	104,6	+ 0,0
2002	JAN	101,1	- 1,1	+ 7,1	104,2	+ 1,8	104,6	+ 0,0
	FEB	98,0	- 1,2	- 3,1	105,2	+ 1,0	104,5	- 0,1
	MAR	103,7	- 5,4	+ 5,8	105,2	+ 0,0	104,4	- 0,1
	APR	106,0	+ 5,6	+ 2,2	104,9	- 0,3	104,4	+ 0,0
	MAI	101,5	- 4,5	- 4,2	105,2	+ 0,3	104,4	+ 0,0
	JUN	103,7	+ 1,6	+ 2,2	105,1	- 0,1	104,3	- 0,1
	JUL	105,7	+ 1,4	+ 1,9	103,6	- 1,4	104,1	- 0,2
	AUG	101,2	- 4,4	- 4,3	105,4	+ 1,7	104,0	- 0,1
	SEP	107,0	+ 3,1	+ 5,0	104,3	- 1,0	103,9	- 0,1
	OKT	111,4	- 3,0	+ 4,1	101,1	- 3,1	103,8	- 0,1
	NOV	109,2	- 2,6	- 2,0	102,9	+ 1,8	103,6	- 0,2
	DEZ	96,7	+ 2,4	-11,4	102,8	- 0,1	103,4	- 0,2
ENERGIE								
2001	DEZ	109,6	+ 2,8	+ 3,2	100,9	+ 3,6	98,1	+ 0,2
2002	JAN	112,1	- 0,9	+ 2,3	97,6	- 3,3	98,2	+ 0,1
	FEB	98,0	- 1,7	-12,6	96,2	- 1,4	98,3	+ 0,1
	MAR	101,5	- 2,8	+ 3,6	97,0	+ 0,8	98,5	+ 0,2
	APR	98,6	+ 1,3	- 2,9	98,4	+ 1,4	98,6	+ 0,1
	MAI	93,8	+ 0,1	- 4,9	100,6	+ 2,2	98,7	+ 0,1
	JUN	86,6	+ 2,5	- 7,7	98,4	- 2,2	98,9	+ 0,2
	JUL	89,1	+ 0,3	+ 2,9	96,7	- 1,7	99,0	+ 0,1
	AUG	89,9	+ 1,1	+ 0,9	100,6	+ 4,0	98,8	- 0,2
	SEP	92,9	+ 2,7	+ 3,3	99,7	- 0,9	98,6	- 0,2
	OKT	104,5	+ 5,6	+12,5	101,6	+ 1,9	98,3	- 0,3
	NOV	104,8	- 1,3	+ 0,3	97,3	- 4,2	98,1	- 0,2
	DEZ	107,7	- 1,7	+ 2,8	98,3	+ 1,0	98,0	- 0,1
C BERGBAU U GEW V STEINEN U ERDEN								
2001	DEZ	66,2	- 6,8	-16,1	74,1	+ 2,6	72,6	+ 0,1
2002	JAN	66,8	- 5,4	+ 0,9	70,1	- 5,4	72,6	+ 0,0
	FEB	64,1	- 3,9	- 4,0	71,4	+ 1,9	72,6	+ 0,0
	MAR	69,7	- 7,4	+ 8,7	72,3	+ 1,3	72,7	+ 0,1
	APR	74,4	+ 4,2	+ 6,7	72,6	+ 0,4	72,7	+ 0,0
	MAI	73,6	- 5,8	- 1,1	74,5	+ 2,6	72,8	+ 0,1
	JUN	71,0	- 0,6	- 3,5	72,4	- 2,8	72,8	+ 0,0
	JUL	75,8	+ 7,1	+ 6,8	73,3	+ 1,2	72,8	+ 0,0
	AUG	72,5	- 1,8	- 4,4	74,2	+ 1,2	72,7	- 0,1
	SEP	73,0	+ 0,3	+ 0,7	70,2	- 5,4	72,5	- 0,3
	OKT	81,7	+ 0,1	+11,9	72,7	+ 3,6	72,3	- 0,3
	NOV	78,1	- 1,0	- 4,4	73,8	+ 1,5	72,1	- 0,3
	DEZ	65,8	- 0,6	-15,7	72,0	- 2,4	72,0	- 0,1
CA KOHLENBERGBAU, TORFGEWINNUNG, GEW V ERDOEL U ERDGAS (OH BERGBAU AUF URAN- U THORIUMERZE)								
2001	DEZ	66,2	- 3,2	- 7,0	68,6	+ 3,8	66,2	+ 0,3
2002	JAN	69,8	- 5,7	+ 5,4	64,0	- 6,7	66,3	+ 0,2
	FEB	64,0	- 4,0	- 8,3	65,4	+ 2,2	66,5	+ 0,3
	MAR	66,5	- 7,9	+ 3,9	65,7	+ 0,5	66,7	+ 0,3
	APR	66,1	+ 2,0	- 0,6	64,9	- 1,2	66,9	+ 0,3
	MAI	66,5	- 2,1	+ 0,6	69,1	+ 6,5	67,1	+ 0,3
	JUN	61,9	+ 2,0	- 6,9	66,9	- 3,2	67,4	+ 0,4
	JUL	66,8	+11,0	+ 7,9	68,3	+ 2,1	67,5	+ 0,1
	AUG	64,7	+ 2,9	- 3,1	69,3	+ 1,5	67,3	- 0,3
	SEP	62,6	+ 1,0	- 3,2	66,2	- 4,5	67,0	- 0,4
	OKT	72,6	+ 2,4	+16,0	67,7	+ 2,3	66,7	- 0,4
	NOV	71,3	+ 0,1	- 1,8	68,1	+ 0,6	66,5	- 0,3
	DEZ	64,9	- 2,0	- 9,0	65,2	- 4,3	66,4	- 0,2
CB ERZBERGBAU, GEW V STEINEN U ERDEN, SONST BERGBAU								
2001	DEZ	66,3	-15,6	-34,7	88,3	+ 0,7	91,0	- 0,4
2002	JAN	57,9	- 4,8	-12,7	91,9	+ 4,1	90,6	- 0,4
	FEB	64,4	- 3,3	+11,2	98,1	+ 6,7	90,3	- 0,3
	MAR	78,9	- 6,4	+22,5	92,9	- 5,3	89,9	- 0,4
	APR	98,7	+ 9,3	+25,1	91,6	- 1,4	89,6	- 0,3
	MAI	94,2	-12,5	- 4,6	87,1	- 4,9	89,2	- 0,4
	JUN	97,5	- 4,8	+ 3,5	84,3	- 3,2	88,7	- 0,6
	JUL	102,1	+ 0,3	+ 4,7	84,6	+ 0,4	88,3	- 0,5
	AUG	95,3	- 9,6	- 6,7	88,1	+ 4,1	88,3	+ 0,0
	SEP	103,4	- 0,7	+ 8,5	85,5	- 3,0	88,3	+ 0,0
	OKT	108,2	- 4,1	+ 4,6	85,6	+ 0,1	88,4	+ 0,1
	NOV	97,7	- 3,7	- 9,7	88,2	+ 3,0	88,2	- 0,2
	DEZ	68,5	+ 3,3	-29,9	90,6	+ 2,7	88,0	- 0,2
D VERARBEITENDES GEWERBE								
2001	DEZ	105,5	- 9,7	-16,4	116,3	- 0,2	117,9	- 0,2
2002	JAN	110,7	- 4,3	+ 4,9	118,0	+ 1,5	117,8	- 0,1
	FEB	110,8	- 4,9	+ 0,1	117,7	- 0,3	117,6	- 0,2
	MAR	118,7	- 9,9	+ 7,1	117,9	+ 0,2	117,5	- 0,1
	APR	122,6	+ 5,7	+ 3,3	118,4	+ 0,4	117,6	+ 0,1
	MAI	112,7	- 9,0	- 8,1	116,5	- 1,6	117,7	+ 0,1
	JUN	122,4	+ 1,5	+ 8,6	119,4	+ 2,5	118,1	+ 0,3
	JUL	121,6	+ 3,0	- 0,7	118,6	- 0,7	118,3	+ 0,2
	AUG	109,4	- 3,9	-10,0	119,9	+ 1,1	118,4	+ 0,1
	SEP	124,4	+ 3,2	+13,7	118,9	- 0,8	118,6	+ 0,2
	OKT	125,8	- 0,5	+ 1,1	117,0	- 1,6	118,7	+ 0,1
	NOV	125,8	- 0,9	+ 0,0	120,4	+ 2,9	118,8	+ 0,1
	DEZ	108,9	+ 3,2	-13,4	117,2	- 2,7	119,0	+ 0,2

1 DEUTSCHLAND  
PRODUKTIONSINDEX FUER DAS PRODUZIERENDE GEWERBE

1.3 ZEITREIHENANALYSE

JAHR	MONAT	ORIGINALWERT			SAISON- UND ARBEITSTÄGLICH BEREINIGTER WERT (X-12-ARIMA)		TREND-KONJUNKTUR- KOMPONENTE (BV4)	
		1995=100	VERÄNDERUNG IN % GEGEN VORJAHR VORMONAT		1995=100	VERÄNDERUNG IN % GEGEN VORMONAT	1995=100	VERÄNDERUNG IN % GEGEN VORMONAT
DA ERNÄHRUNGSGEWERBE U TABAKVERARBEITUNG								
2001	DEZ	100,4	- 4,0	-13,7	105,7	- 0,6	107,1	+ 0,1
2002	JAN	103,0	+ 2,8	+ 2,6	107,2	+ 1,4	107,2	+ 0,1
	FEB	96,0	+ 0,4	- 6,8	106,8	- 0,4	107,3	+ 0,1
	MAR	103,9	- 2,8	+ 8,2	107,9	+ 1,0	107,3	+ 0,0
	APR	107,9	+ 5,9	+ 3,8	107,4	- 0,5	107,4	+ 0,1
	MAI	107,1	- 3,3	- 0,7	108,3	+ 0,8	107,4	+ 0,0
	JUN	105,2	+ 1,7	- 1,8	106,3	- 1,8	107,3	- 0,1
	JUL	111,0	+ 3,8	+ 5,5	108,4	+ 2,0	107,0	- 0,3
	AUG	105,8	- 4,7	- 4,7	106,6	- 1,7	106,9	- 0,1
	SEP	108,8	+ 5,0	+ 2,8	110,4	+ 3,6	106,8	- 0,1
	OKT	116,0	- 1,6	+ 6,6	107,5	- 2,6	106,6	- 0,2
	NOV	112,0	- 3,8	- 3,4	106,1	- 1,3	106,4	- 0,2
	DEZ	101,7	+ 1,3	- 9,2	105,9	- 0,2	106,1	- 0,3
DB TEXTIL- U BEKLEIDUNGSGEWERBE								
2001	DEZ	57,0	-14,5	-25,3	73,3	+ 1,0	73,5	- 0,9
2002	JAN	76,5	- 9,0	+34,2	72,7	- 0,8	72,9	- 0,8
	FEB	76,2	- 8,9	- 0,4	73,1	+ 0,6	72,2	- 1,0
	MAR	73,0	-20,5	- 4,2	70,2	- 4,0	71,6	- 0,8
	APR	70,9	- 1,4	- 2,9	71,0	+ 1,1	71,1	- 0,7
	MAI	64,9	-15,6	- 8,5	69,9	- 1,5	70,7	- 0,6
	JUN	71,9	- 6,3	+10,8	71,5	+ 2,3	70,3	- 0,6
	JUL	75,5	- 4,6	+ 5,0	71,1	- 0,6	70,0	- 0,4
	AUG	69,0	-14,3	-16,6	69,7	- 2,0	69,6	- 0,6
	SEP	73,5	- 3,7	+16,7	69,8	+ 0,1	69,3	- 0,4
	OKT	70,8	- 9,0	- 3,7	66,5	- 4,7	68,9	- 0,6
	NOV	69,8	- 8,5	- 1,4	69,0	+ 3,8	68,6	- 0,4
	DEZ	54,9	- 3,7	-21,3	68,5	- 0,7	68,3	- 0,4
17 TEXTILGEWERBE								
2001	DEZ	65,6	-13,3	-27,6	84,2	+ 1,6	84,6	- 0,6
2002	JAN	83,7	- 9,4	+27,6	82,5	- 2,0	84,0	- 0,7
	FEB	81,4	- 8,2	- 2,7	83,1	+ 0,7	83,5	- 0,6
	MAR	86,1	-15,3	+ 5,8	83,5	+ 0,5	83,0	- 0,6
	APR	89,0	+ 2,8	+ 3,4	83,3	- 0,2	82,7	- 0,4
	MAI	81,4	-13,4	- 8,5	82,1	- 1,4	82,3	- 0,5
	JUN	85,7	- 3,9	+ 5,3	83,4	+ 1,6	82,1	- 0,2
	JUL	85,3	+ 0,0	- 0,5	83,6	+ 0,2	81,9	- 0,2
	AUG	65,2	-13,5	-23,6	80,0	- 4,3	81,7	- 0,2
	SEP	83,8	- 3,5	+28,5	80,7	+ 0,9	81,5	- 0,2
	OKT	88,5	- 5,7	+ 5,6	80,0	- 0,9	81,4	- 0,1
	NOV	86,0	- 5,1	- 2,8	82,2	+ 2,8	81,2	- 0,2
	DEZ	66,4	+ 1,2	-22,8	82,7	+ 0,6	81,1	- 0,1
18 BEKLEIDUNGSGEWERBE								
2001	DEZ	43,1	-17,6	-19,4	55,9	- 0,5	55,9	- 1,6
2002	JAN	65,2	- 7,9	+51,3	57,2	+ 2,3	55,1	- 1,4
	FEB	68,1	- 9,8	+ 4,4	57,2	+ 0,0	54,3	- 1,5
	MAR	52,1	-31,5	-23,5	48,9	-14,5	53,5	- 1,5
	APR	42,2	-12,8	-19,0	51,4	+ 5,1	52,8	- 1,3
	MAI	38,5	-22,5	- 8,8	50,6	- 1,6	52,2	- 1,1
	JUN	49,9	-12,0	+29,6	52,5	+ 3,8	51,6	- 1,1
	JUL	60,1	-13,3	+20,4	51,3	- 2,3	51,1	- 1,0
	AUG	59,7	-15,4	- 0,7	53,4	+ 4,1	50,6	- 1,0
	SEP	57,2	- 4,0	- 4,2	52,5	- 1,7	50,0	- 1,2
	OKT	42,7	-18,2	-25,3	44,9	-14,5	49,4	- 1,2
	NOV	44,1	-17,6	+ 3,3	48,1	+ 7,1	48,9	- 1,0
	DEZ	36,6	-15,1	-17,0	46,0	- 4,4	48,4	- 1,0
DC LEDERGEWERBE								
2001	DEZ	64,1	- 4,3	-27,2	81,5	+ 1,4	82,0	+ 0,1
2002	JAN	90,0	+ 1,0	+40,4	83,8	+ 2,8	82,1	+ 0,1
	FEB	88,1	+ 2,4	- 2,1	85,5	+ 2,0	82,1	+ 0,0
	MAR	86,1	-10,1	- 2,3	83,3	- 2,6	82,0	- 0,1
	APR	85,1	+13,3	- 1,2	82,9	- 0,5	81,7	- 0,4
	MAI	75,6	-10,1	-11,2	80,2	- 3,3	81,3	- 0,5
	JUN	80,2	+ 9,1	+ 6,1	82,7	+ 3,1	80,6	- 0,9
	JUL	78,5	+ 6,1	- 2,1	76,3	- 7,7	79,8	- 1,0
	AUG	66,8	- 9,4	-14,9	77,3	+ 1,3	78,9	- 1,1
	SEP	77,8	- 4,4	+16,5	74,1	- 4,1	78,1	- 1,0
	OKT	77,3	-11,0	- 0,6	73,2	- 1,2	77,2	- 1,2
	NOV	79,5	- 9,8	+ 2,8	75,9	+ 3,7	76,3	- 1,2
	DEZ	61,3	- 4,4	-22,9	75,3	- 0,8	75,2	- 1,4
DD HOLZGEWERBE (OH H V MOEBELN)								
2001	DEZ	84,2	- 7,5	-20,6	98,1	+ 8,3	95,2	- 0,3
2002	JAN	80,5	- 8,9	- 4,4	92,3	- 5,9	94,9	- 0,3
	FEB	82,2	- 7,3	+ 2,1	93,3	+ 1,1	94,6	- 0,3
	MAR	88,3	-13,7	+ 7,4	93,1	- 0,2	94,3	- 0,3
	APR	99,1	+ 7,1	+12,2	95,5	+ 2,6	94,2	- 0,1
	MAI	92,6	- 9,4	- 6,6	94,8	- 0,7	94,0	- 0,2
	JUN	96,1	- 2,2	+ 3,8	94,3	- 0,5	93,9	- 0,1
	JUL	98,8	+ 2,7	+ 2,8	96,0	+ 1,8	93,8	- 0,1
	AUG	85,8	- 9,0	-13,2	94,2	- 1,9	93,6	- 0,2
	SEP	103,3	+ 0,5	+20,4	93,6	- 0,6	93,5	- 0,1
	OKT	107,4	- 4,8	+ 4,0	92,8	- 0,9	93,4	- 0,1
	NOV	104,5	- 1,5	- 2,7	92,9	+ 0,1	93,3	- 0,1
	DEZ	85,3	+ 1,3	-18,4	96,8	+ 4,2	93,1	- 0,2



1 DEUTSCHLAND  
PRODUKTIONSINDEX FUER DAS PRODUZIERENDE GEWERBE

1.3 ZEITREIHENANALYSE

JAHR	MONAT	ORIGINALWERT			SAISON- UND ARBEITSTAEGLICH BEREINIGTER WERT (X-12-ARIMA)		TREND-KONJUNKTUR- KOMPONENTE (BV4)	
		1995=100	VERAENDERUNG IN % GEGEN		1995=100	VERAENDERUNG IN % GEGEN VORMONAT	1995=100	VERAENDERUNG IN % GEGEN VORMONAT
			VORJAHR	VORMONAT				
DE PAPIER-, VERLAGS- U DRUCKGEWERBE								
2001	DEZ	104,7	- 7,5	-11,8	109,8	- 0,2	111,4	- 0,2
2002	JAN	106,6	- 4,7	+ 1,8	110,3	+ 0,5	111,2	- 0,2
	FEB	105,5	- 3,8	- 1,0	111,1	+ 0,7	110,9	- 0,3
	MAR	112,5	- 7,7	+ 6,6	110,7	- 0,4	110,7	- 0,2
	APR	113,4	+ 3,9	+ 0,8	112,7	+ 1,8	110,5	- 0,2
	MAI	106,0	- 6,1	- 6,5	109,9	- 2,5	110,4	- 0,1
	JUN	109,1	- 0,7	+ 2,9	111,0	+ 1,0	110,1	- 0,3
	JUL	105,8	- 0,8	- 3,0	108,8	- 2,0	109,8	- 0,3
	AUG	105,1	- 4,3	- 0,7	110,5	+ 1,6	109,6	- 0,2
	SEP	113,8	- 1,0	+ 8,3	109,1	- 1,3	109,3	- 0,3
	OKT	117,4	- 3,9	+ 3,2	108,0	- 1,0	109,0	- 0,3
	NOV	116,2	- 2,1	- 1,0	110,0	+ 1,9	108,7	- 0,3
	DEZ	103,7	- 1,0	-10,8	107,5	- 2,3	108,3	- 0,4
21 PAPIERGEWERBE								
2001	DEZ	87,4	- 5,7	-19,7	106,2	+ 1,8	106,0	+ 0,2
2002	JAN	110,4	- 0,1	+26,3	106,6	+ 0,4	106,2	+ 0,2
	FEB	102,2	- 0,9	- 7,4	105,5	- 1,0	106,4	+ 0,2
	MAR	107,7	- 5,4	+ 5,4	106,2	+ 0,7	106,6	+ 0,2
	APR*	111,5	+12,6	+ 3,5	111,0	+ 4,5	106,8	+ 0,2
	MAI	105,2	- 3,4	- 5,7	107,0	- 3,6	107,0	+ 0,2
	JUN	107,2	+ 4,6	+ 1,9	107,5	+ 0,5	107,1	+ 0,1
	JUL	110,8	+ 4,7	+ 3,4	107,1	- 0,4	107,2	+ 0,1
	AUG	101,5	- 4,2	- 8,4	104,3	- 2,6	107,3	+ 0,1
	SEP	108,7	+ 3,9	+ 7,1	107,4	+ 3,0	107,5	+ 0,2
	OKT	114,7	+ 1,8	+ 5,5	107,9	+ 0,5	107,6	+ 0,1
	NOV	110,8	+ 1,8	- 3,4	109,1	+ 1,1	107,6	+ 0,0
	DEZ	91,0	+ 4,1	-17,9	107,2	- 1,7	107,6	+ 0,0
21.1 H V HOLZSTOFF, ZELLSTOFF, PAPIER, KARTON U PAPPE								
2001	DEZ	96,0	- 8,4	-18,9	113,7	- 2,0	116,2	+ 0,5
2002	JAN	121,9	- 1,2	+27,0	117,8	+ 3,6	116,8	+ 0,5
	FEB	111,9	- 2,3	- 8,2	114,6	- 2,7	117,3	+ 0,4
	MAR	121,9	- 2,9	+ 8,9	117,6	+ 2,6	117,9	+ 0,5
	APR*	125,1	+16,7	+ 2,6	128,1	+ 8,9	118,6	+ 0,6
	MAI	119,9	+ 0,1	- 4,2	118,7	- 7,3	119,1	+ 0,4
	JUN	120,1	+ 8,8	+ 0,2	120,8	+ 1,8	119,7	+ 0,5
	JUL	121,2	+ 5,3	+ 0,9	118,9	- 1,6	120,1	+ 0,3
	AUG	112,5	- 1,5	- 7,2	113,7	- 4,4	120,3	+ 0,2
	SEP	123,6	+ 7,9	+ 9,9	122,4	+ 7,7	120,5	+ 0,2
	OKT	130,0	+ 6,3	+ 5,2	123,3	+ 0,7	120,7	+ 0,2
	NOV	124,7	+ 5,3	- 4,1	123,6	+ 0,2	120,7	+ 0,0
	DEZ	100,6	+ 4,8	-19,3	117,1	- 5,3	120,8	+ 0,1
21.2 PAPIER-, KARTON- U PAPPEVERARBEITUNG								
2001	DEZ	81,9	- 3,6	-20,3	101,3	+ 4,8	99,3	- 0,1
2002	JAN	103,0	+ 0,9	+25,8	99,4	- 1,9	99,3	+ 0,0
	FEB	95,9	+ 0,2	- 6,9	99,6	+ 0,2	99,2	- 0,1
	MAR	98,6	- 7,2	+ 2,8	98,9	- 0,7	99,2	+ 0,0
	APR	102,7	+ 3,6	+ 4,2	100,0	+ 1,1	99,1	- 0,1
	MAI	95,8	- 6,0	- 6,7	99,5	- 0,5	99,1	+ 0,0
	JUN	98,8	+ 1,4	+ 3,1	99,0	- 0,5	98,9	- 0,2
	JUL	104,1	+ 4,4	+ 5,4	99,5	+ 0,5	98,8	- 0,1
	AUG	94,4	- 6,1	- 9,3	98,2	- 1,3	98,9	+ 0,1
	SEP	99,1	+ 0,9	+ 5,0	97,7	- 0,5	98,9	+ 0,0
	OKT	104,9	- 1,5	+ 5,9	98,0	+ 0,3	99,0	+ 0,1
	NOV	101,9	- 0,8	- 2,9	99,7	+ 1,7	99,0	+ 0,0
	DEZ	84,7	+ 3,4	-16,9	100,8	+ 1,1	99,0	+ 0,0
22 VERLAGSGEWERBE, DRUCKGEWERBE, Vervielf V BESPIELTEN TON-, BILD- U DATENTRAEGERN								
2001	DEZ	112,2	- 8,1	- 8,9	111,4	- 1,0	113,7	- 0,3
2002	JAN	105,0	- 6,7	- 6,4	111,9	+ 0,4	113,3	- 0,4
	FEB	106,9	- 5,0	+ 1,8	113,6	+ 1,5	112,9	- 0,4
	MAR	114,5	- 8,7	+ 7,1	112,6	- 0,9	112,4	- 0,4
	APR	114,2	+ 0,6	- 0,3	113,4	+ 0,7	112,1	- 0,3
	MAI	106,4	- 7,2	- 6,8	111,2	- 1,9	111,8	- 0,3
	JUN	109,9	- 2,9	+ 3,3	112,6	+ 1,3	111,4	- 0,4
	JUL	103,6	- 3,3	- 5,7	109,5	- 2,8	110,9	- 0,4
	AUG	106,7	- 4,4	+ 3,0	113,2	+ 3,4	110,5	- 0,4
	SEP	116,0	- 2,9	+ 8,7	109,9	- 2,9	110,0	- 0,5
	OKT	118,6	- 6,1	+ 2,2	108,0	- 1,7	109,5	- 0,5
	NOV	118,5	- 3,7	- 0,1	110,4	+ 2,2	109,1	- 0,4
	DEZ	109,3	- 2,6	- 7,8	107,6	- 2,5	108,6	- 0,5
22.2 DRUCKGEWERBE								
2001	DEZ	113,2	- 6,3	- 5,8	107,8	- 0,2	109,1	- 0,4
2002	JAN	101,3	- 2,9	-10,5	109,3	+ 1,4	108,7	- 0,4
	FEB	101,1	- 3,1	- 0,2	109,7	+ 0,4	108,2	- 0,5
	MAR	105,2	-10,1	+ 4,1	106,8	- 2,6	107,7	- 0,5
	APR	107,6	+ 2,9	+ 2,3	108,4	+ 1,5	107,2	- 0,5
	MAI	98,1	- 9,2	- 8,8	105,5	- 2,7	106,6	- 0,6
	JUN	104,3	- 3,8	+ 6,3	106,2	+ 0,7	105,9	- 0,7
	JUL	97,9	- 4,6	- 6,1	103,3	- 2,7	105,1	- 0,8
	AUG	104,5	- 5,6	+ 6,7	108,2	+ 4,7	104,4	- 0,7
	SEP	108,4	- 3,8	+ 3,7	103,4	- 4,4	103,6	- 0,8
	OKT	112,8	- 8,4	+ 4,1	101,7	- 1,6	102,8	- 0,8
	NOV	112,1	- 6,7	- 0,6	103,4	+ 1,7	102,0	- 0,8
	DEZ	105,9	- 6,4	- 5,5	99,3	- 4,0	101,2	- 0,8

1 DEUTSCHLAND  
PRODUKTIONSINDEX FUER DAS PRODUZIERENDE GEWERBE

1.3 ZEITREIHENANALYSE

JAHR	MONAT	ORIGINALWERT			SAISON- UND ARBEITSTAEGLICH BEREINIGTER WERT (X-12-ARIMA)		TREND-KONJUNKTUR- KOMPONENTE (BV4)	
		1995=100	VERAENDERUNG IN % GEGEN		1995=100	VERAENDERUNG IN % GEGEN VORMONAT	1995=100	VERAENDERUNG IN % GEGEN VORMONAT
			VORJAHR	VORMONAT				
	DF	KOKEREI, MINERALDELVERARB, H U VERARB V SPALT- U BRUTSTOFFEN						
2001	DEZ	99,8	- 1,0	+ 2,1	96,7	- 1,4	97,8	+ 0,4
2002	JAN	97,3	- 1,6	- 2,5	97,4	+ 0,7	98,1	+ 0,3
	FEB	91,1	- 0,4	- 6,4	98,3	+ 0,9	98,4	+ 0,3
	MAR	98,5	- 0,6	+ 8,1	99,2	+ 0,9	98,6	+ 0,2
	APR	99,5	+ 4,1	+ 1,0	101,1	+ 1,9	98,9	+ 0,3
	MAI	98,5	- 1,6	- 1,0	97,9	- 3,2	99,1	+ 0,2
	JUN	95,8	+ 0,7	- 2,7	98,9	+ 1,0	99,3	+ 0,2
	JUL	104,2	+ 2,7	+ 8,8	100,5	+ 1,6	99,2	- 0,1
	AUG	101,2	- 1,9	- 2,9	98,5	- 2,0	98,9	- 0,3
	SEP	100,8	+12,9	- 0,4	100,3	+ 1,8	98,4	- 0,5
	OKT	99,7	+ 3,9	- 1,1	98,3	- 2,0	97,8	- 0,6
	NOV	97,4	- 0,3	- 2,3	97,8	- 0,5	97,4	- 0,4
	DEZ	97,0	- 2,8	- 0,4	94,0	- 3,9	97,0	- 0,4
	DG	CHEMISCHE INDUSTRIE						
2001	DEZ	97,5	-10,4	-17,4	111,4	- 3,0	119,2	+ 0,7
2002	JAN	122,3	+ 0,1	+25,4	120,0	+ 7,7	120,0	+ 0,7
	FEB	120,4	+ 6,0	- 1,6	125,9	+ 4,9	120,8	+ 0,7
	MAR	131,7	+ 7,4	+ 9,4	130,8	+ 3,9	121,6	+ 0,7
	APR	126,8	+ 7,8	- 3,7	121,2	- 7,3	122,5	+ 0,7
	MAI	122,9	+ 1,1	- 3,1	123,1	+ 1,6	123,4	+ 0,7
	JUN	124,7	+ 6,1	+ 1,5	123,0	- 0,1	124,1	+ 0,6
	JUL	129,7	+ 6,8	+ 4,0	125,2	+ 1,8	124,7	+ 0,5
	AUG	122,7	+ 7,2	- 5,4	128,4	+ 2,6	125,5	+ 0,6
	SEP	121,0	+10,0	- 1,4	122,6	- 4,5	126,2	+ 0,6
	OKT	128,0	+ 5,9	+ 5,8	123,6	+ 0,8	126,9	+ 0,6
	NOV	125,8	+ 6,5	- 1,7	125,2	+ 1,3	127,4	+ 0,4
	DEZ	109,5	+12,3	-13,0	122,3	- 2,3	127,8	+ 0,3
	24.1	H V CHEMISCHEN GRUNDSTOFFEN						
2001	DEZ	112,7	-10,1	-10,8	119,9	- 6,0	129,4	+ 0,9
2002	JAN	132,2	- 0,7	+17,3	130,5	+ 8,8	130,6	+ 0,9
	FEB	134,1	+ 9,0	+ 1,4	136,8	+ 4,8	131,8	+ 0,9
	MAR*	152,1	+15,4	+13,4	148,7	+ 8,7	133,0	+ 0,9
	APR	137,2	+ 6,1	- 9,8	132,5	-10,9	134,2	+ 0,9
	MAI	135,9	+ 2,8	- 0,9	133,3	+ 0,6	135,5	+ 1,0
	JUN	134,9	+ 6,3	- 0,7	133,2	- 0,1	136,6	+ 0,8
	JUL	141,1	+ 9,9	+ 4,6	137,6	+ 3,3	137,4	+ 0,6
	AUG	137,5	+13,4	- 2,6	141,7	+ 3,0	138,2	+ 0,6
	SEP	129,4	+11,6	- 5,9	134,5	- 5,1	138,8	+ 0,4
	OKT	137,7	+ 9,1	+ 6,4	137,3	+ 2,1	139,4	+ 0,4
	NOV	136,5	+ 8,0	- 0,9	139,1	+ 1,3	139,8	+ 0,3
	DEZ	123,6	+ 9,7	- 9,5	130,3	- 6,3	140,2	+ 0,3
	24.4	H V PHARMAZEUTISCHEN ERZEUGNISSEN						
2001	DEZ	84,8	- 5,6	-28,1	109,8	+ 0,5	113,3	+ 0,5
2002	JAN	114,6	+ 2,3	+35,1	111,7	+ 1,7	113,8	+ 0,4
	FEB	111,8	+ 2,9	- 2,4	115,4	+ 3,3	114,3	+ 0,4
	MAR	114,8	+ 3,1	+ 2,7	115,8	+ 0,3	114,7	+ 0,3
	APR	119,1	+12,3	+ 3,7	115,0	- 0,7	115,1	+ 0,3
	MAI	112,8	+ 0,8	- 5,3	117,8	+ 2,4	115,5	+ 0,3
	JUN	119,5	+ 7,5	+ 5,9	119,6	+ 1,5	115,7	+ 0,2
	JUL	123,8	+ 4,5	+ 3,6	116,1	- 2,9	115,6	- 0,1
	AUG	114,4	+ 1,3	- 7,6	118,0	+ 1,6	115,6	+ 0,0
	SEP	116,7	+10,8	+ 2,0	114,2	- 3,2	115,6	+ 0,0
	OKT	118,3	- 2,4	+ 1,4	110,7	- 3,1	115,6	+ 0,0
	NOV	116,8	- 0,9	- 1,3	112,3	+ 1,4	115,4	- 0,2
	DEZ	94,6	+11,6	-19,0	118,2	+ 5,3	115,3	- 0,1
	DH	H V GUMMI- U KUNSTSTOFFWAREN						
2001	DEZ	85,8	- 9,3	-29,3	113,1	- 0,8	115,6	+ 0,1
2002	JAN	113,1	- 3,0	+31,8	114,7	+ 1,4	115,7	+ 0,1
	FEB	112,1	- 1,8	- 0,9	115,8	+ 1,0	115,8	+ 0,1
	MAR	116,2	- 9,1	+ 3,7	115,7	- 0,1	116,0	+ 0,2
	APR	124,2	+10,1	+ 6,9	118,3	+ 2,2	116,3	+ 0,3
	MAI	115,8	- 4,8	- 6,8	117,4	- 0,8	116,7	+ 0,3
	JUN	120,7	+ 2,5	+ 4,2	117,5	+ 0,1	117,2	+ 0,4
	JUL	121,2	+ 5,2	+ 0,4	116,9	- 0,5	117,7	+ 0,4
	AUG	112,5	- 1,7	- 7,2	118,7	+ 1,5	118,1	+ 0,3
	SEP	124,2	+ 5,0	+10,4	118,4	- 0,3	118,6	+ 0,4
	OKT	129,3	+ 3,2	+ 4,1	118,9	+ 0,4	119,1	+ 0,4
	NOV	122,0	+ 0,6	- 5,6	119,1	+ 0,2	119,5	+ 0,3
	DEZ	94,6	+10,3	-22,5	121,7	+ 2,2	120,0	+ 0,4
	25.1	H V GUMMIWAREN						
2001	DEZ	85,4	-12,0	-35,4	118,9	- 3,2	123,8	+ 0,1
2002	JAN	126,9	- 0,5	+48,6	123,0	+ 3,4	124,0	+ 0,2
	FEB	124,4	- 0,2	- 2,0	123,9	+ 0,7	124,2	+ 0,2
	MAR	126,3	- 9,7	+ 1,5	123,0	- 0,7	124,5	+ 0,2
	APR	134,1	+12,5	+ 6,2	127,6	+ 3,7	124,9	+ 0,3
	MAI	121,3	- 6,0	- 9,5	125,0	- 2,0	125,5	+ 0,5
	JUN	129,6	+ 7,3	+ 6,8	128,4	+ 2,7	126,3	+ 0,6
	JUL	123,0	+ 5,9	- 5,1	124,3	- 3,2	127,1	+ 0,6
	AUG	121,6	- 1,4	- 1,1	129,1	+ 3,9	128,0	+ 0,7
	SEP	135,7	+ 6,3	+11,6	129,3	+ 0,2	129,0	+ 0,8
	OKT	142,1	+ 4,6	+ 4,7	129,6	+ 0,2	130,0	+ 0,8
	NOV	135,3	+ 2,9	- 4,8	131,3	+ 1,3	131,0	+ 0,8
	DEZ	101,4	+18,7	-25,1	137,2	+ 4,5	131,9	+ 0,7

1 DEUTSCHLAND  
PRODUKTIONSINDEX FÜR DAS PRODUZIERENDE GEWERBE

1.3 ZEITREIHENANALYSE

JAHR	MONAT	ORIGINALWERT			SAISON- UND ARBEITSTÄGLICH BEREINIGTER WERT (X-12-ARIMA)		TREND-KONJUNKTUR- KOMPONENTE (BV4)	
		1995=100	VERÄNDERUNG IN % GEGEN		1995=100	VERÄNDERUNG IN % GEGEN VORMONAT	1995=100	VERÄNDERUNG IN % GEGEN VORMONAT
			VORJAHR	VORMONAT				
2001	DEZ	25.2 H V KUNSTSTOFFWAREN						
		86,0	- 8,2	-26,8	111,1	+ 0,2	112,7	+ 0,1
2002	JAN	108,3	- 3,9	+25,9	111,8	+ 0,6	112,8	+ 0,1
	FEB	107,8	- 2,4	- 0,5	113,0	+ 1,1	112,8	+ 0,0
	MAR	112,7	- 8,9	+ 4,5	113,1	+ 0,1	113,0	+ 0,2
	APR	120,7	+ 9,1	+ 7,1	115,1	+ 1,8	113,2	+ 0,2
	MAI	113,9	- 4,3	- 5,6	114,7	- 0,3	113,5	+ 0,3
	JUN	117,6	+ 0,8	+ 3,2	113,7	- 0,9	114,0	+ 0,4
	JUL	120,6	+ 5,0	+ 2,6	114,3	+ 0,5	114,3	+ 0,3
	AUG	109,4	- 1,8	- 9,3	115,1	+ 0,7	114,6	+ 0,3
	SEP	120,2	+ 4,5	+ 9,9	114,6	- 0,4	115,0	+ 0,3
	OKT	124,9	+ 2,7	+ 3,9	115,2	+ 0,5	115,3	+ 0,3
	NOV	117,4	- 0,1	- 6,0	114,8	- 0,3	115,6	+ 0,2
	DEZ	92,2	+ 7,2	-21,5	116,3	+ 1,3	115,9	+ 0,3
2001	DEZ	DI GLASGEWERBE, KERAMIK, VERARB V STEINEN U ERDEN						
		66,3	-13,9	-30,9	88,4	- 0,5	89,2	- 0,4
2002	JAN	65,3	- 9,7	- 1,5	84,5	- 4,4	88,8	- 0,4
	FEB	73,5	- 7,3	+12,6	90,4	+ 7,0	88,5	- 0,3
	MAR	84,1	-12,1	+14,4	88,0	- 2,7	88,2	- 0,3
	APR	94,4	+ 3,6	+12,2	88,2	+ 0,2	87,9	- 0,3
	MAI	91,7	-10,4	- 2,9	88,0	- 0,2	87,8	- 0,1
	JUN	95,6	- 2,6	+ 4,3	88,3	+ 0,3	87,7	- 0,1
	JUL	98,9	- 0,5	+ 3,5	87,8	- 0,6	87,6	- 0,1
	AUG	89,6	- 7,7	- 9,4	88,4	+ 0,7	87,7	+ 0,1
	SEP	97,4	+ 0,0	+ 8,7	87,5	- 1,0	87,7	+ 0,0
	OKT	100,2	- 2,6	+ 2,9	87,6	+ 0,1	87,3	+ 0,1
	NOV	93,3	- 2,8	- 6,9	89,2	+ 1,8	87,8	+ 0,0
	DEZ	68,4	+ 3,2	-26,7	88,6	- 0,7	87,9	+ 0,1
2001	DEZ	26.1 H U VERARB V GLAS						
		94,7	- 9,8	-21,2	111,9	+ 1,2	108,9	- 0,8
2002	JAN	102,5	- 8,1	+ 8,2	107,9	- 3,6	108,1	- 0,7
	FEB	97,1	-12,8	- 5,3	104,9	- 2,8	107,5	- 0,6
	MAR	103,0	-18,4	+ 6,1	104,3	- 0,6	107,1	- 0,4
	APR	105,8	- 5,3	+ 2,7	104,8	+ 0,5	106,9	- 0,2
	MAI	105,1	-12,1	- 0,7	106,3	+ 1,4	107,0	+ 0,1
	JUN	109,4	- 3,0	+ 4,1	108,1	+ 1,7	107,8	+ 0,7
	JUL	114,8	+ 0,5	+ 4,9	110,8	+ 2,5	108,9	+ 1,0
	AUG	108,1	- 2,4	- 5,8	113,6	+ 2,5	109,7	+ 0,7
	SEP	115,9	- 2,0	+ 7,2	108,6	- 4,4	110,5	+ 0,7
	OKT	127,6	+ 4,3	+10,1	115,0	+ 5,9	111,4	+ 0,8
	NOV	121,6	+ 1,2	- 4,7	115,3	+ 0,3	112,6	+ 1,1
	DEZ	101,6	+ 7,3	-16,4	117,1	+ 1,6	114,0	+ 1,2
2001	DEZ	DJ METALLERZEUGUNG U -BEARBEITUNG, H V METALLERZEUGNISSEN						
		91,8	-11,0	-23,5	111,2	- 1,4	114,0	- 0,1
2002	JAN	109,4	- 5,3	+19,2	113,3	+ 1,9	113,9	- 0,1
	FEB	108,5	- 5,0	- 0,8	113,7	+ 0,4	113,8	- 0,1
	MAR	113,2	-11,1	+ 4,3	112,8	- 0,8	113,7	- 0,1
	APR	120,4	+ 6,6	+ 6,4	115,4	+ 2,3	113,8	+ 0,1
	MAI	110,8	- 8,4	- 8,0	113,6	- 1,6	114,0	+ 0,2
	JUN	120,4	+ 3,4	+ 8,7	118,1	+ 4,0	114,5	+ 0,4
	JUL	119,8	+ 3,7	- 0,5	115,4	- 2,3	114,7	+ 0,2
	AUG	106,5	- 5,8	-11,1	112,1	- 2,9	114,8	+ 0,1
	SEP	123,7	+ 6,2	+16,2	118,1	+ 5,4	114,8	+ 0,0
	OKT	121,8	- 1,1	- 1,5	113,3	- 4,1	114,8	+ 0,0
	NOV	118,4	- 1,3	- 2,8	115,2	+ 1,7	114,9	+ 0,1
	DEZ	95,3	+ 3,8	-19,5	113,0	- 1,9	115,1	+ 0,2
2001	DEZ	27 METALLERZEUGUNG U -BEARBEITUNG						
		82,9	-11,0	-24,8	103,0	- 2,9	108,7	+ 0,5
2002	JAN	107,3	- 5,0	+29,4	107,9	+ 4,8	109,1	+ 0,4
	FEB	108,7	- 1,9	+ 1,3	109,9	+ 1,9	109,5	+ 0,4
	MAR	111,0	- 9,2	+ 2,1	107,7	- 2,0	109,9	+ 0,4
	APR*	121,7	+11,9	+ 9,6	116,2	+ 7,9	110,5	+ 0,5
	MAI	112,1	- 1,4	- 7,9	112,5	- 3,2	111,0	+ 0,5
	JUN	118,5	+12,1	+ 5,7	118,1	+ 5,0	111,8	+ 0,7
	JUL	115,5	+ 9,3	- 2,5	114,0	- 3,5	112,1	+ 0,3
	AUG	103,6	- 2,0	-10,3	107,8	- 5,4	112,2	+ 0,1
	SEP	115,7	+ 6,0	+11,7	112,4	+ 4,3	112,2	+ 0,0
	OKT	117,8	+ 2,3	+ 1,8	110,3	- 1,9	112,1	- 0,1
	NOV	112,5	+ 2,0	- 4,5	111,5	+ 1,1	112,1	+ 0,0
	DEZ	88,0	+ 6,2	-21,8	107,4	- 3,7	112,2	+ 0,1
2001	DEZ	27.1 ERZEUGUNG V RÖHEISEN, STAHL U FERROLEGIERUNGEN (EGKS)						
		91,3	-10,0	-19,6	107,8	- 3,1	109,3	+ 0,6
2002	JAN	107,0	- 5,6	+17,2	110,0	+ 2,0	109,9	+ 0,5
	FEB	109,6	- 1,4	+ 2,4	112,1	+ 1,9	110,3	+ 0,4
	MAR	113,0	- 7,3	+ 3,1	107,7	- 3,9	110,7	+ 0,4
	APR	119,4	+ 9,4	+ 5,7	115,2	+ 7,0	111,2	+ 0,5
	MAI	111,9	+ 0,6	- 6,3	110,4	- 4,2	111,6	+ 0,4
	JUN	114,5	+14,2	+ 2,3	112,8	+ 2,2	112,2	+ 0,5
	JUL	115,3	+10,0	+ 0,7	114,2	+ 1,2	112,2	+ 0,0
	AUG	103,5	- 4,2	-10,2	103,4	- 9,5	111,7	- 0,4
	SEP	114,0	+ 6,2	+10,1	112,4	+ 8,7	111,1	- 0,5
	OKT	116,4	+ 1,1	+ 2,1	110,5	- 1,7	110,3	- 0,7
	NOV	111,9	- 1,4	- 3,9	111,3	+ 0,7	109,7	- 0,5
	DEZ	89,7	- 1,8	-19,8	105,9	- 4,9	109,4	- 0,3

1 DEUTSCHLAND  
PRODUKTIONSINDEX FUER DAS PRODUZIERENDE GEWERBE

1.3 ZEITREIHENANALYSE

JAHR	MONAT	ORIGINALWERT			SAISON- UND ARBEITSTAEGLICH BEREINIGTER WERT (X-12-ARIMA)		TREND-KONJUNKTUR- KOMPONENTE (BV4)	
		1995=100	VERAENDERUNG IN % GEGEN		1995=100	VERAENDERUNG IN % GEGEN VORMONAT	1995=100	VERAENDERUNG IN % GEGEN VORMONAT
			VORJAHR	VORMONAT				
27.5 GIessereIINDUSTRIE								
2001	DEZ	84,5	-14,5	-31,3	114,3	- 1,6	117,9	+ 0,1
2002	JAN	121,3	- 3,0	+43,6	117,7	+ 3,0	118,0	+ 0,1
	FEB	117,2	- 8,8	- 3,4	114,4	- 2,8	118,1	+ 0,1
	MAR	122,4	-12,7	+ 4,4	116,8	+ 2,1	118,5	+ 0,3
	APR	127,3	+ 5,6	+ 4,0	117,9	+ 0,9	119,3	+ 0,7
	MAI	117,9	- 7,8	- 7,4	119,8	+ 1,6	120,3	+ 0,8
	JUN	128,2	+ 7,0	+ 8,7	125,7	+ 4,9	121,8	+ 1,2
	JUL	124,9	+15,3	- 2,6	127,9	+ 1,8	123,3	+ 1,2
	AUG	107,8	- 2,2	-13,7	127,8	- 0,1	124,6	+ 1,1
	SEP	135,1	+ 7,9	+25,3	127,0	- 0,6	125,8	+ 1,0
	OKT	136,7	+ 7,7	+ 1,2	126,1	- 0,7	127,1	+ 1,0
	NOV	131,0	+ 6,5	- 4,2	129,3	+ 2,5	128,5	+ 1,1
	DEZ	100,5	+18,9	-23,3	131,9	+ 2,0	130,1	+ 1,2
28 H V METALLERZEUGNISSEN								
2001	DEZ	96,5	-10,9	-22,9	115,5	- 0,7	116,7	- 0,3
2002	JAN	110,5	- 5,5	+14,5	116,1	+ 0,5	116,3	- 0,3
	FEB	108,4	- 6,6	- 1,9	115,7	- 0,3	115,9	- 0,3
	MAR	114,3	-12,1	+ 5,4	115,5	- 0,2	115,6	- 0,3
	APR	119,7	+ 4,0	+ 4,7	115,0	- 0,4	115,5	- 0,1
	MAI	110,2	-11,6	- 7,9	114,2	- 0,7	115,4	- 0,1
	JUN	121,3	- 0,6	+10,1	118,1	+ 3,4	115,7	+ 0,3
	JUL	122,1	+ 1,2	+ 0,7	116,2	- 1,6	115,9	+ 0,2
	AUG	108,0	- 7,7	-11,5	114,3	- 1,6	116,0	+ 0,1
	SEP	127,9	+ 6,3	+18,4	121,1	+ 5,9	116,0	+ 0,0
	OKT	123,8	- 2,9	- 3,2	114,8	- 5,2	116,1	+ 0,1
	NOV	121,5	- 2,9	- 1,9	117,1	+ 2,0	116,3	+ 0,2
	DEZ	99,2	+ 2,8	-18,4	116,0	- 0,9	116,5	+ 0,2
28.1 STAHL- U LEICHTMETALLBAU								
2001	DEZ	98,6	- 7,5	-10,5	92,6	- 5,2	98,0	- 0,2
2002	JAN	79,1	- 6,5	-19,8	97,8	+ 5,6	97,9	- 0,1
	FEB	81,5	- 6,8	+ 3,0	99,1	+ 1,3	97,7	- 0,2
	MAR	90,1	-11,4	+10,6	96,8	- 2,3	97,4	- 0,3
	APR	97,6	+ 7,4	+ 8,3	98,9	+ 2,2	97,3	- 0,1
	MAI	91,1	-10,3	- 6,7	96,3	- 2,6	97,2	- 0,1
	JUN	102,6	- 1,7	+12,6	98,9	+ 2,7	97,1	- 0,1
	JUL	106,1	+ 0,8	+ 3,4	98,7	- 0,2	96,8	- 0,3
	AUG	97,1	- 3,8	- 8,5	96,6	- 2,1	96,3	- 0,5
	SEP	104,4	+ 2,1	+ 7,5	95,4	- 1,2	95,7	- 0,6
	OKT	104,5	- 4,7	+ 0,1	95,0	- 0,4	95,1	- 0,6
	NOV	105,0	- 4,7	+ 0,5	95,7	+ 0,7	94,5	- 0,6
	DEZ	94,3	- 4,4	-10,2	88,6	- 7,4	94,0	- 0,5
DK MASCHINENBAU								
2001	DEZ	134,8	- 4,1	+10,0	119,1	+ 5,1	115,4	- 0,4
2002	JAN	98,4	- 1,8	-27,0	117,3	- 1,5	114,9	- 0,4
	FEB	100,7	- 5,4	+ 2,3	114,0	- 2,8	114,5	- 0,3
	MAR	111,8	-13,7	+11,0	111,8	- 1,9	114,1	- 0,3
	APR	117,0	+ 5,1	+ 4,7	116,3	+ 4,0	113,8	- 0,3
	MAI	101,8	-13,6	-13,0	108,2	- 7,0	113,5	- 0,3
	JUN	122,8	- 0,6	+20,6	113,1	+ 4,5	113,4	- 0,1
	JUL	118,0	+ 3,1	- 3,9	117,2	+ 3,6	113,4	+ 0,0
	AUG	96,6	- 8,0	-18,1	112,5	- 4,0	113,3	- 0,1
	SEP	122,3	- 2,3	+26,6	113,1	+ 0,5	113,3	+ 0,0
	OKT	115,9	- 2,1	- 5,2	112,6	- 0,4	113,2	- 0,1
	NOV	121,1	- 1,2	+ 4,5	116,2	+ 3,2	113,3	+ 0,1
	DEZ	134,0	- 0,6	+10,7	115,5	- 0,6	113,4	+ 0,1
29.1 H V MASCHINEN F D ERZEUGUNG U NUTZUNG V MECH ENERGIE								
2001	DEZ	101,2	- 4,3	-10,0	112,9	+ 6,5	109,0	- 0,3
2002	JAN	102,3	- 3,1	+ 1,1	107,3	- 5,0	108,8	- 0,2
	FEB	102,6	- 3,5	+ 0,3	108,4	+ 1,0	108,6	- 0,2
	MAR	110,1	- 9,7	+ 7,3	108,1	- 0,3	108,4	- 0,2
	APR	110,8	+ 3,2	+ 0,6	105,8	- 2,1	108,3	- 0,1
	MAI	103,0	-10,0	- 7,0	107,8	+ 1,9	108,3	+ 0,0
	JUN	112,2	+ 1,0	+ 8,9	109,6	+ 1,7	108,6	+ 0,3
	JUL	115,7	+ 3,1	+ 3,1	109,7	+ 0,1	108,8	+ 0,2
	AUG	101,1	- 5,5	-12,6	109,9	+ 0,2	108,9	+ 0,1
	SEP	114,3	+ 1,2	+13,1	109,9	+ 0,0	109,1	+ 0,2
	OKT	115,9	+ 2,2	+ 1,4	111,3	+ 1,3	109,3	+ 0,2
	NOV	111,4	- 0,9	- 3,9	109,3	- 1,8	109,5	+ 0,2
	DEZ	103,1	+ 1,9	- 7,5	112,1	+ 2,6	109,9	+ 0,4
29.3 H V LAND- U FORSTWIRTSCHAFTLICHEN MASCHINEN								
2001	DEZ	83,9	+ 2,2	+ 3,5	108,3	+ 9,0	107,1	+ 1,5
2002	JAN	96,7	+ 5,5	+15,3	104,7	- 3,3	108,7	+ 1,5
	FEB	120,0	+ 8,0	+24,1	109,9	+ 5,0	110,0	+ 1,2
	MAR	137,5	+ 9,9	+14,6	115,5	+ 5,1	111,2	+ 1,1
	APR	153,8	+31,0	+11,9	114,6	- 0,8	112,4	+ 1,1
	MAI	118,8	+ 0,1	-22,8	106,9	- 6,7	113,2	+ 0,7
	JUN	136,5	+19,5	+14,9	116,0	+ 8,5	113,4	+ 0,2
	JUL	129,7	+23,4	- 5,0	111,8	- 3,6	113,1	- 0,3
	AUG	75,0	+ 2,2	-42,2	112,7	+ 0,8	112,8	- 0,3
	SEP	95,4	+ 6,2	+27,2	106,3	- 5,7	112,5	- 0,3
	OKT	84,8	- 0,9	-11,1	105,5	- 0,8	112,1	- 0,4
	NOV	91,0	+12,2	+ 7,3	117,9	+11,8	111,5	- 0,5
	DEZ	89,0	+ 6,1	- 2,2	113,1	- 4,1	110,6	- 0,8

1 DEUTSCHLAND  
PRODUKTIONSINDEX FUER DAS PRODUZIERENDE GEWERBE

1.3 ZEITREIHENANALYSE

JAHR	MONAT	ORIGINALWERT			SAISON- UND ARBEITSTAEGLICH BEREINIGTER WERT (X-12-ARIMA)		TREND-KONJUNKTUR- KOMPONENTE (BV4)		
		1995=100	VERAENDERUNG IN % GEGEN		1995=100	VERAENDERUNG IN % GEGEN VORMONAT	1995=100	VERAENDERUNG IN % GEGEN VORMONAT	
			VORJAHR	VORMONAT					
2001	DEZ	29.4 H V WERKZEUGMASCHINEN							
		161,5	-15,5	+23,7	118,9	- 0,9	123,3	- 1,0	
2002	JAN	97,5	+ 3,9	-39,6	140,8	+18,4	122,1	- 1,0	
	FEB	100,3	-15,3	+ 2,9	117,3	-16,7	120,9	- 1,0	
	MAR	117,3	-22,6	+16,9	116,0	- 1,1	119,6	- 1,1	
	APR	115,0	- 6,1	- 2,0	118,4	+ 2,1	118,6	- 0,8	
	MAI	106,6	-16,6	- 7,3	116,5	- 1,6	117,8	- 0,7	
	JUN	135,9	- 0,1	+27,5	128,2	+10,0	117,5	- 0,3	
	JUL	111,2	-10,5	-18,2	113,0	-11,9	116,6	- 0,8	
	AUG	96,2	-14,6	-13,5	114,5	+ 1,3	115,8	- 0,7	
	SEP	131,5	- 6,8	+36,7	117,7	+ 2,8	114,9	- 0,8	
	OKT	124,8	- 6,4	- 5,1	120,4	+ 2,3	114,1	- 0,7	
	NOV	115,1	-11,9	- 7,8	110,0	- 8,6	113,1	- 0,9	
	DEZ	154,3	- 4,5	+34,1	111,0	+ 0,9	112,7	- 0,4	
2001	DEZ	DL H V BUEROMASCH, DATENVERARBEITUNGSGER U -EINRICHTUNGEN, ELEKTROTECHNIK, FEINMECHANIK U OPTIK							
		126,1	-15,7	-16,9	137,3	- 0,1	136,1	- 0,7	
2002	JAN	126,7	- 9,8	+ 0,5	135,5	- 1,3	135,4	- 0,5	
	FEB	128,0	-10,2	+ 1,0	135,2	- 0,2	134,6	- 0,6	
	MAR	135,9	-16,1	+ 6,2	134,2	- 0,7	134,0	- 0,4	
	APR	137,0	+ 1,7	+ 0,8	135,8	+ 1,2	133,8	- 0,1	
	MAI	124,5	-14,3	- 9,1	133,2	- 1,9	133,8	+ 0,0	
	JUN	136,6	- 4,5	+ 9,7	135,7	+ 1,9	134,1	+ 0,2	
	JUL	137,8	- 2,5	+ 0,9	133,6	- 1,5	134,6	+ 0,4	
	AUG	127,5	- 6,0	- 7,5	140,1	+ 4,9	134,8	+ 0,1	
	SEP	142,8	+ 1,0	+12,0	134,3	- 4,1	135,0	+ 0,1	
	OKT	142,9	+ 0,1	+ 0,1	135,0	+ 0,5	135,2	+ 0,1	
	NOV	146,8	- 3,2	+ 2,7	137,9	+ 2,1	135,5	+ 0,2	
	DEZ	128,0	+ 1,5	-12,8	134,3	- 2,6	135,9	+ 0,3	
2001	DEZ	30 H V BUEROMASCH, DATENVERARBEITUNGSGER U -EINRICHTUNGEN							
		196,3	-17,2	-17,8	201,1	- 0,8	195,0	- 1,1	
2002	JAN	178,2	-26,4	- 9,2	188,0	- 6,5	193,1	- 1,0	
	FEB	174,6	-15,7	- 2,0	192,4	+ 2,3	191,2	- 1,0	
	MAR	199,9	-20,7	+14,5	194,1	+ 0,9	189,7	- 0,8	
	APR	200,0	- 1,9	+ 0,1	195,7	+ 0,8	189,0	- 0,4	
	MAI	166,9	-22,5	-16,6	184,9	- 5,5	188,7	- 0,2	
	JUN	172,3	-15,2	+ 3,2	180,4	- 2,4	188,7	+ 0,0	
	JUL	172,0	-13,5	- 0,2	177,7	- 1,5	189,1	+ 0,2	
	AUG	183,9	- 9,9	+ 6,9	193,5	+ 8,9	189,0	- 0,1	
	SEP	203,5	+ 3,2	+10,7	197,2	+ 1,9	188,7	- 0,2	
	OKT	204,3	- 1,2	+ 0,4	188,1	- 4,6	188,3	- 0,2	
	NOV	222,5	- 6,8	+ 8,9	196,2	+ 4,3	188,2	- 0,1	
	DEZ	186,5	- 5,0	-16,2	187,2	- 4,6	188,0	- 0,1	
2001	DEZ	31 H V GERAETEN D ELEKTRIZITAETSERZ, -VERTEILUNG U AE							
		107,6	-15,8	-20,3	122,1	- 1,2	122,0	- 0,3	
2002	JAN	115,0	- 6,3	+ 6,9	121,3	- 0,7	121,7	- 0,2	
	FEB	115,7	- 7,7	+ 0,6	120,2	- 0,9	121,3	- 0,3	
	MAR	120,5	-13,4	+ 4,1	119,8	- 0,3	121,1	- 0,2	
	APR	123,6	+ 6,7	+ 2,6	120,5	+ 0,6	121,1	+ 0,0	
	MAI	112,0	-13,0	- 9,4	119,0	- 1,2	121,3	+ 0,2	
	JUN	125,7	- 0,8	+12,2	123,6	+ 3,9	121,9	+ 0,5	
	JUL	128,2	+ 1,7	+ 2,0	122,6	- 0,8	122,4	+ 0,4	
	AUG	117,6	- 2,5	- 8,3	127,9	+ 4,3	122,6	+ 0,2	
	SEP	131,6	+ 3,1	+11,9	123,2	- 3,7	122,8	+ 0,2	
	OKT	130,1	+ 1,4	- 1,1	123,2	+ 0,0	123,0	+ 0,2	
	NOV	131,5	- 2,6	+ 1,1	125,0	+ 1,5	123,3	+ 0,2	
	DEZ	112,1	+ 4,2	-14,8	123,7	- 1,0	123,8	+ 0,4	
2001	DEZ	32 RUNDFUNK-, FERNSEH- U NACHRICHTENTECHNIK							
		145,5	-24,3	-18,1	158,2	- 1,3	156,5	- 1,6	
2002	JAN	142,0	-16,6	- 2,4	153,9	- 2,7	154,1	- 1,5	
	FEB	144,5	-22,3	+ 1,8	152,3	- 1,0	151,7	- 1,6	
	MAR	149,2	-27,4	+ 3,3	148,7	- 2,4	149,8	- 1,3	
	APR	149,2	-14,2	+ 0,0	148,4	- 0,2	148,6	- 0,8	
	MAI	144,2	-19,1	- 3,4	154,3	+ 4,0	148,1	- 0,3	
	JUN	151,9	-12,2	+ 5,3	149,9	- 2,9	148,3	+ 0,1	
	JUL	153,9	-11,1	+ 1,3	151,7	+ 1,2	148,9	+ 0,4	
	AUG	140,6	-15,6	- 8,6	156,1	+ 2,9	149,1	+ 0,1	
	SEP	158,4	- 3,6	+12,7	148,2	- 5,1	149,2	+ 0,1	
	OKT	161,5	- 3,6	+ 2,0	148,3	+ 0,1	149,3	+ 0,1	
	NOV	165,0	- 7,1	+ 2,2	154,2	+ 4,0	149,9	+ 0,4	
	DEZ	142,6	- 2,0	-13,6	150,4	- 2,5	150,8	+ 0,6	
2001	DEZ	33 MEDIZIN-, MESS-, STEUER- U REGELUNGSTECHNIK, OPTIK							
		133,5	- 7,0	- 7,5	137,7	+ 2,5	136,4	- 0,2	
2002	JAN	126,9	- 0,9	- 4,9	138,5	+ 0,6	136,1	- 0,2	
	FEB	130,6	- 1,4	+ 2,9	138,8	+ 0,2	135,8	- 0,2	
	MAR	142,1	- 9,7	+ 8,8	136,7	- 1,5	135,5	- 0,2	
	APR	139,5	+ 6,7	- 1,8	138,3	+ 1,2	135,4	- 0,1	
	MAI	126,9	- 8,5	- 9,0	134,6	- 2,7	135,3	- 0,1	
	JUN	140,4	- 0,8	+10,6	135,7	+ 0,8	135,3	+ 0,0	
	JUL	138,2	+ 0,4	- 1,6	134,0	- 1,3	135,4	+ 0,1	
	AUG	123,3	- 3,7	-10,8	137,3	+ 2,5	135,6	+ 0,1	
	SEP	136,3	- 1,4	+12,2	132,6	- 3,4	135,9	+ 0,2	
	OKT	139,9	+ 0,8	+ 1,2	137,2	+ 3,5	136,2	+ 0,2	
	NOV	145,2	+ 0,6	+ 3,8	139,8	+ 1,9	136,4	+ 0,1	
	DEZ	136,2	+ 2,0	- 6,2	135,6	- 3,0	136,7	+ 0,2	

1 DEUTSCHLAND  
PRODUKTIONSINDEX FUER DAS PRODUZIERENDE GEWERBE

1.3 ZEITREIHENANALYSE

JAHR	MONAT	ORIGINALWERT			SAISON- UND ARBEITSTAEGLICH BEREINIGTER WERT (X-12-ARIMA)		TREND-KONJUNKTUR- KOMPONENTE (BV4)	
		1995=100	VERAENDERUNG IN % GEGEN		1995=100	VERAENDERUNG IN % GEGEN VORMONAT	1995=100	VERAENDERUNG IN % GEGEN VORMONAT
			VORJAHR	VORMONAT				
		DM FAHRZEUGBAU						
2001	DEZ	116,0	-10,8	-26,4	142,0	+ 0,7	145,2	+ 0,2
2002	JAN	139,6	- 3,7	+20,3	144,8	+ 2,0	145,3	+ 0,1
	FEB	141,3	- 7,4	+ 1,2	140,6	- 2,9	145,3	+ 0,0
	MAR	150,7	-11,1	+ 6,7	145,7	+ 3,6	145,6	+ 0,2
	APR	157,5	+ 8,9	+ 4,5	145,3	- 0,3	146,1	+ 0,3
	MAI	140,2	- 9,9	-11,0	143,3	- 1,4	146,8	+ 0,5
	JUN	159,0	+ 8,8	+13,4	154,7	+ 8,0	148,2	+ 1,0
	JUL	149,9	+ 8,3	- 5,7	149,6	- 3,3	149,2	+ 0,7
	AUG	129,0	+ 0,3	-13,9	157,3	+ 5,1	149,6	+ 0,3
	SEP	157,2	+ 7,5	+21,9	154,6	- 1,7	149,9	+ 0,2
	OKT	160,2	+ 0,6	+ 1,9	146,2	- 5,4	150,2	+ 0,2
	NOV	164,9	+ 4,6	+ 2,9	154,9	+ 6,0	150,7	+ 0,3
	DEZ	123,4	+ 6,4	-25,2	146,5	- 5,4	151,7	+ 0,7
		34 H V KRAFTWAGEN U KRAFTWAGENTEILEN						
2001	DEZ	118,9	-12,3	-27,1	146,3	+ 0,7	150,1	+ 0,1
2002	JAN	143,9	- 4,8	+21,0	149,6	+ 2,3	150,2	+ 0,1
	FEB	145,5	- 8,7	+ 1,1	144,8	- 3,2	150,2	+ 0,0
	MAR	156,0	-12,1	+ 7,2	150,8	+ 4,1	150,4	+ 0,1
	APR	163,2	+ 8,5	+ 4,6	150,3	- 0,3	151,0	+ 0,4
	MAI	144,6	-10,9	-11,4	147,9	- 1,6	151,8	+ 0,5
	JUN	165,7	+ 9,1	+14,6	160,8	+ 8,7	153,4	+ 1,1
	JUL	155,4	+ 8,5	- 6,2	155,0	- 3,6	154,4	+ 0,7
	AUG	132,8	+ 0,5	-14,5	163,5	+ 5,5	154,9	+ 0,3
	SEP	163,3	+ 7,5	+23,0	160,3	- 2,0	155,2	+ 0,2
	OKT	166,1	+ 0,4	+ 1,7	150,9	- 5,9	155,3	+ 0,1
	NOV	171,5	+ 5,1	+ 3,3	160,8	+ 6,6	156,0	+ 0,5
	DEZ	126,2	+ 6,1	-26,4	150,5	- 6,4	156,9	+ 0,6
		34.1 H V KRAFTWAGEN U KRAFTWAGENMOTOREN						
2001	DEZ	113,0	-13,9	-28,3	146,3	+ 4,9	144,5	+ 0,2
2002	JAN	139,0	- 5,2	+23,0	147,0	+ 0,5	144,7	+ 0,1
	FEB	141,1	- 9,7	+ 1,5	140,3	- 4,6	144,8	+ 0,1
	MAR	153,1	-12,9	+ 8,5	145,9	+ 4,0	145,2	+ 0,3
	APR	159,1	+ 9,6	+ 3,9	145,7	- 0,1	145,9	+ 0,5
	MAI	140,2	-11,7	-11,9	142,3	- 2,3	147,0	+ 0,8
	JUN	161,5	+ 9,9	+15,2	155,2	+ 9,1	149,0	+ 1,4
	JUL	147,7	+ 3,2	- 8,5	148,5	- 4,3	150,3	+ 0,9
	AUG	129,7	+ 3,5	-12,9	161,4	+ 8,7	150,9	+ 0,4
	SEP	160,0	+ 9,6	+24,3	155,7	- 3,5	151,4	+ 0,3
	OKT	161,2	+ 2,0	+ 0,8	148,3	- 4,8	151,8	+ 0,3
	NOV	168,6	+ 7,0	+ 4,6	158,0	+ 6,5	152,6	+ 0,5
	DEZ	120,9	+ 7,0	-28,3	148,9	- 5,8	153,8	+ 0,8
		35 SONST FAHRZEUGBAU						
2001	DEZ	94,3	+ 5,1	-19,6	110,6	+ 1,0	108,6	+ 0,3
2002	JAN	108,7	+ 7,8	+15,3	109,6	- 0,9	108,9	+ 0,3
	FEB	110,4	+ 7,2	+ 1,6	110,2	+ 0,5	109,3	+ 0,4
	MAR	111,4	- 0,4	+ 0,9	107,9	- 2,1	109,6	+ 0,3
	APR	115,5	+12,8	+ 3,7	108,5	+ 0,6	109,9	+ 0,3
	MAI	107,4	+ 0,9	- 7,0	109,6	+ 1,0	110,2	+ 0,3
	JUN	110,2	+ 6,0	+ 2,6	109,6	+ 0,0	110,4	+ 0,2
	JUL	109,8	+ 6,8	- 0,4	110,0	+ 0,4	110,8	+ 0,4
	AUG	101,6	- 0,1	- 7,5	111,5	+ 1,4	111,2	+ 0,4
	SEP	112,6	+ 7,9	+10,8	112,8	+ 1,2	111,7	+ 0,4
	OKT	117,0	+ 3,9	+ 3,9	111,4	- 1,2	112,3	+ 0,5
	NOV	116,4	- 0,8	- 0,5	111,9	+ 0,4	112,7	+ 0,4
	DEZ	102,9	+ 9,1	-11,6	118,8	+ 4,4	113,2	+ 0,4
		35.1 SCHIFFBAU						
2001	DEZ	73,4	+ 5,2	-27,7	94,8	+ 3,0	90,7	+ 0,0
2002	JAN	91,0	+ 5,3	+24,0	89,4	- 5,7	90,6	- 0,1
	FEB	90,8	+ 3,7	- 0,2	89,6	+ 0,2	90,6	+ 0,0
	MAR	92,0	- 3,4	+ 1,3	85,0	- 0,7	90,4	- 0,2
	APR	92,5	+12,7	+ 0,5	88,1	- 1,0	90,2	- 0,2
	MAI	86,7	- 2,7	- 6,3	89,0	+ 1,0	90,1	- 0,1
	JUN	91,5	+ 2,1	+ 5,5	89,3	+ 0,3	89,9	- 0,2
	JUL	80,2	- 4,0	-12,3	86,7	- 2,9	89,7	- 0,2
	AUG	87,5	+ 0,9	+ 9,1	96,2	+11,0	89,6	- 0,1
	SEP	96,0	+ 5,0	+ 9,7	92,5	- 3,8	89,5	- 0,1
	OKT	94,7	- 3,9	- 1,4	87,3	- 5,6	89,4	- 0,1
	NOV	92,0	- 9,4	- 2,9	86,3	- 1,1	89,3	- 0,1
	DEZ	76,9	+ 4,8	-16,4	96,0	+11,2	89,2	- 0,1
		35.3 LUFT- U RAUMFAHRZEUGBAU						
2001	DEZ	121,8	+ 8,6	-14,8	136,6	+ 2,2	133,2	+ 0,5
2002	JAN	132,6	+10,9	+ 8,9	134,1	- 1,8	133,8	+ 0,5
	FEB	134,8	+10,2	+ 1,7	135,8	+ 1,3	134,4	+ 0,4
	MAR	135,6	+ 3,6	+ 0,6	134,3	- 1,1	135,0	+ 0,4
	APR	139,7	+12,1	+ 3,0	132,5	- 1,3	135,5	+ 0,4
	MAI	131,0	+ 3,2	- 6,2	135,6	+ 2,3	136,0	+ 0,4
	JUN	133,6	+ 7,0	+ 2,0	135,1	- 0,4	136,6	+ 0,4
	JUL	141,8	+11,3	+ 6,1	138,1	+ 2,2	137,3	+ 0,5
	AUG	125,7	+ 0,5	-11,4	136,9	- 0,9	138,1	+ 0,6
	SEP	138,9	+ 8,6	+10,5	139,6	+ 2,0	139,1	+ 0,7
	OKT	148,1	+ 6,5	+ 6,6	140,3	+ 0,5	140,1	+ 0,7
	NOV	147,1	+ 2,9	- 0,7	141,5	+ 0,9	141,0	+ 0,6
	DEZ	135,3	+11,1	- 8,0	147,3	+ 4,1	141,9	+ 0,6

1 DEUTSCHLAND  
PRODUKTIONSINDEX FUER DAS PRODUZIERENDE GEWERBE

1.3 ZEITREIHENANALYSE

JAHR	MONAT	ORIGINALWERT			SAISON- UND ARBEITSTÄGLICH BEREINIGTER WERT (X-12-ARIMA)		TREND-KONJUNKTUR- KOMponente (BV4)	
		1995=100	VERÄNDERUNG IN % GEGEN		1995=100	VERÄNDERUNG IN % GEGEN VORMONAT	1995=100	VERÄNDERUNG IN % GEGEN VORMONAT
			VORJAHR	VORMONAT				
2001	DN H V MOEBELN, SCHMUCK, MUSIKINSTRUMENTEN, SPORTGERÄTEN, SPIELWAREN U SONST ERZEUGNISSEN, RECYCLING	81,5	- 9,3	-23,8	92,8	+ 1,2	92,5	- 1,0
2002	JAN	84,8	-10,2	+ 4,0	90,1	- 2,9	91,6	- 1,0
	FEB	85,2	-10,6	+ 0,5	89,2	- 1,0	90,8	- 0,9
	MAR	90,7	-16,2	+ 6,5	89,5	+ 0,3	90,0	- 0,9
	APR	93,3	- 0,5	+ 2,9	89,3	- 0,2	89,3	- 0,8
	MAI	81,6	-18,0	-12,5	87,1	- 2,5	88,7	- 0,7
	JUN	87,4	- 6,5	+ 7,1	89,2	+ 2,4	88,2	- 0,6
	JUL	84,5	- 1,7	- 3,3	89,9	+ 0,8	87,8	- 0,5
	AUG	73,2	-16,1	-13,4	85,9	- 4,4	87,4	- 0,5
	SEP	97,3	- 4,4	+32,9	87,6	+ 2,0	87,0	- 0,5
	OKT	100,4	- 9,3	+ 3,2	87,0	- 0,7	86,7	- 0,3
	NOV	99,7	- 6,7	+ 0,7	89,8	+ 3,2	86,4	- 0,3
	DEZ	78,9	- 3,2	-20,9	88,4	- 1,6	86,2	- 0,2
2001	36.1 H V MOEBELN	75,7	- 9,8	-23,5	87,9	+ 3,0	85,1	- 1,4
2002	JAN	79,1	-12,4	+ 4,5	82,5	- 6,1	83,9	- 1,4
	FEB	79,1	-13,7	+ 0,0	80,4	- 2,5	82,7	- 1,4
	MAR	83,8	-19,5	+ 5,9	81,2	+ 1,0	81,6	- 1,3
	APR	85,2	- 4,5	+ 1,7	79,7	- 1,8	80,6	- 1,2
	MAI	71,9	-22,3	-15,6	77,5	- 2,8	79,7	- 1,1
	JUN	78,5	-11,8	+ 9,2	79,8	+ 3,0	78,9	- 1,0
	JUL	72,8	- 5,1	- 7,3	81,6	+ 2,3	78,3	- 0,8
	AUG	63,4	-21,4	-12,9	76,2	- 6,6	77,8	- 0,6
	SEP	87,6	- 8,6	+38,2	78,2	+ 2,6	77,3	- 0,6
	OKT	87,5	-12,0	- 0,1	77,0	- 1,5	76,9	- 0,5
	NOV	86,5	-12,6	- 1,1	78,4	+ 1,8	76,5	- 0,5
	DEZ	72,5	- 4,2	-16,2	82,1	+ 4,7	76,2	- 0,4
2001	E ENERGIEVERSORGUNG	121,2	+ 3,9	+ 4,8	109,0	+ 3,5	106,1	+ 0,2
2002	JAN	123,7	- 0,2	+ 2,1	105,8	- 2,9	106,2	+ 0,1
	FEB	107,1	- 1,3	-13,4	102,7	- 2,9	106,3	+ 0,1
	MAR	110,5	- 2,1	+ 3,2	104,0	+ 1,3	106,4	+ 0,1
	APR	106,7	+ 1,0	+ 3,4	106,9	+ 2,8	106,5	+ 0,1
	MAI	100,4	+ 0,6	- 5,9	109,7	+ 2,6	106,6	+ 0,1
	JUN	92,1	+ 2,7	- 8,3	106,8	- 2,6	106,8	+ 0,2
	JUL	93,7	- 1,5	+ 1,7	103,2	- 3,4	106,9	+ 0,1
	AUG	95,5	+ 1,2	+ 1,9	109,0	+ 5,6	106,8	- 0,1
	SEP	100,0	+ 2,4	+ 4,7	108,7	- 0,3	106,6	- 0,2
	OKT	112,8	+ 6,1	+12,8	110,7	+ 1,8	106,3	- 0,3
	NOV	113,8	- 1,6	+ 0,9	104,6	- 5,5	106,2	- 0,1
	DEZ	119,2	- 1,7	+ 4,7	106,7	+ 2,0	106,1	- 0,1
2001	VORBEREITENDE BAUSTELLENARBEITEN, HOCH- U TIEFBAU	59,0	- 9,2	-32,3	80,2	+ 1,9	78,3	- 0,5
2002	JAN	50,9	- 5,0	-13,7	75,0	- 6,5	77,9	- 0,5
	FEB	57,0	- 2,1	+12,0	82,4	+ 9,9	77,5	- 0,5
	MAR	69,5	- 6,2	+21,9	77,8	- 5,6	77,0	- 0,6
	APR	83,6	+ 8,0	+20,3	74,8	- 3,9	76,5	- 0,6
	MAI	76,9	-14,9	- 8,0	71,5	- 4,4	75,8	- 0,9
	JUN	81,4	- 4,6	+ 5,9	72,5	+ 1,4	75,1	- 0,9
	JUL	87,5	- 2,9	+ 7,5	73,0	+ 0,7	74,3	- 1,1
	AUG	76,5	-12,7	-12,6	72,8	- 0,3	73,7	- 0,8
	SEP	84,9	- 3,3	+11,0	72,4	- 0,5	73,0	- 0,9
	OKT	88,9	- 7,5	+ 4,7	73,5	+ 1,5	72,4	- 0,8
	NOV	80,8	- 7,2	- 9,1	76,3	+ 3,8	71,7	- 1,0
	DEZ	52,4	-11,2	-35,1	71,9	- 5,8	71,0	- 1,0
2001	HOCHBAULEISTUNGEN	56,3	-10,6	-31,8	77,1	+ 1,7	74,9	- 0,7
2002	JAN	52,1	- 5,4	- 7,5	71,8	- 6,9	74,4	- 0,7
	FEB	56,5	- 2,1	+ 8,4	78,6	+ 9,5	73,9	- 0,7
	MAR	66,5	- 8,7	+17,7	73,2	- 6,9	73,4	- 0,7
	APR	78,6	+ 5,5	+18,2	70,7	- 3,4	72,8	- 0,8
	MAI	72,8	-15,7	- 7,4	68,1	- 3,7	72,1	- 1,0
	JUN	76,9	- 5,6	+ 5,6	68,7	+ 0,9	71,3	- 1,1
	JUL	83,1	- 3,7	+ 8,1	69,7	+ 1,5	70,5	- 1,1
	AUG	71,5	-14,1	-14,0	69,0	- 1,0	69,9	- 0,9
	SEP	79,1	- 5,2	+10,6	68,5	- 0,7	69,4	- 0,7
	OKT	83,5	- 8,2	+ 5,6	70,0	+ 2,2	68,9	- 0,7
	NOV	75,5	- 8,5	- 9,6	72,4	+ 3,4	68,2	- 1,0
	DEZ	50,7	- 9,9	-32,8	69,9	- 3,5	67,6	- 0,9
2001	TIEFBAULEISTUNGEN	63,9	- 7,0	-33,3	86,0	+ 2,0	84,8	- 0,2
2002	JAN	48,7	- 3,9	-23,8	80,8	- 6,0	84,5	- 0,4
	FEB	57,9	- 2,0	+18,9	89,5	+10,8	84,2	- 0,4
	MAR	75,1	- 2,0	+29,7	86,5	- 3,4	83,8	- 0,5
	APR	93,0	+12,2	+23,8	82,4	- 4,7	83,3	- 0,6
	MAI	84,6	-13,6	- 9,0	77,8	- 5,6	82,7	- 0,7
	JUN	89,9	- 2,6	+ 6,3	79,6	+ 2,3	82,1	- 0,7
	JUL	95,9	- 1,4	+ 6,7	79,1	- 0,6	81,4	- 0,9
	AUG	85,9	-10,4	-10,4	79,7	+ 0,8	80,6	- 1,0
	SEP	95,6	- 0,5	+11,3	79,7	+ 0,0	79,8	- 1,0
	OKT	99,0	- 6,3	+ 3,6	80,0	+ 0,4	79,1	- 0,9
	NOV	90,8	- 5,2	- 8,3	83,6	+ 4,5	78,2	- 1,1
	DEZ	55,4	-13,3	-39,0	75,9	- 9,2	77,4	- 1,0

WZ93- SCHL.	WIRTSCHAFTSZWEIG	GEWICHT- TUNG	2002 DEZ.	VER- AEND. IN % GEGEN VORJAHR	2002 NOV.	2002 OKT.	2002 SEPT.	2002 AUG.	2002 JULI
	PRODUZIERENDES GEWERBE	100	101,1	+1,5	117,4	118,5	115,9	102,0	114,0
C-E	PRODUZIERENDES GEWERBE (OH BAULEISTUNGEN)	89,98	106,1	+2,2	121,0	121,2	118,8	104,5	116,3
C-D	BERGBAU, GEW V STEINEN U ERDEN U VERARBEITENDES GEWERBE	83,69	105,1	+2,6	121,5	121,8	120,2	105,2	118,0
	VORLEISTUNGSGUETERPRODUZENTEN	33,17	94,4	+5,1	117,3	121,1	118,7	107,4	118,0
	INVESTITIONSGUETERPRODUZENTEN	29,12	129,2	+1,7	140,3	135,2	136,4	113,2	132,7
	GEBRAUCHSGUETERPRODUZENTEN	4,02	84,1	-4,5	104,7	107,0	104,9	75,0	94,0
	VERBRAUCHSGUETERPRODUZENTEN	15,39	92,8	+2,0	105,2	107,7	103,1	97,4	102,1
	ENERGIE	8,28	107,3	-1,8	104,7	104,3	92,9	89,7	88,8
C	BERGBAU U GEW V STEINEN U ERDEN	2,01	63,9	-0,6	76,2	79,9	71,0	70,7	74,8
CA	KOEHLENBERGBAU, TORFGEWINNUNG, GEW V ERDOEL U ERDGAS (OH BERGBAU AUF URAN- U THORIUMERZE)	1,53	60,6	-2,3	68,2	69,3	59,8	61,7	64,2
10	KOEHLENBERGBAU, TORFGEWINNUNG	1,40	55,0	-1,4	65,4	66,9	58,0	59,2	62,1
11	GEW V ERDOEL U ERDGAS, ERBRING DAMIT VERB DIENSTL	0,12	123,1	-5,9	99,7	97,2	79,4	90,0	87,1
CB	ERZBERGBAU, GEW V STEINEN U ERDEN, SONST BERGBAU	0,48	74,4	+3,6	101,8	113,6	107,0	99,3	108,8
D	VERARBEITENDES GEWERBE	81,68	106,1	+2,6	122,6	122,8	121,4	106,0	119,0
DA	ERNAEHRUNGSGEWERBE U TABAKVERARBEITUNG	6,76	97,2	+1,1	107,3	111,1	104,0	101,1	106,8
15	ERNAEHRUNGSGEWERBE	6,44	98,7	+1,3	107,2	111,3	104,0	101,2	107,1
16	TABAKVERARBEITUNG	0,32	67,0	-3,3	110,2	106,6	102,6	98,6	100,8
DB	TEXTIL- U BEKLEIDUNGSGEWERBE	2,05	52,5	-3,8	66,1	67,2	70,2	59,7	73,2
17	TEXTILGEWERBE	1,24	62,8	+1,5	80,3	83,0	78,4	59,4	81,3
18	BEKLEIDUNGSGEWERBE	0,81	36,7	-15,2	44,3	42,8	57,6	60,2	60,8
DC	LEDERGEWERBE	0,26	60,2	-4,4	78,1	75,4	76,9	64,9	77,7
DD	HOLZGEWERBE (OH H V MOEBELN)	1,53	74,9	-2,5	91,5	95,2	91,7	73,4	88,9
DE	PAPIER-, VERLAGS- U DRUCKGEWERBE	5,98	100,8	-1,4	112,9	114,8	110,9	102,2	103,1
21	PAPIERGEWERBE	1,84	88,2	+3,3	107,3	111,4	105,6	98,4	107,7
21.1	H V HOLZSTOFF, ZELLSTOFF, PAPIER, KARTON U PAPPE	0,71	99,5	+3,9	122,9	128,4	122,5	111,1	120,1
21.2	PAPIER-, KARTON- U PAPPEVERARBEITUNG	1,13	81,2	+2,9	97,5	100,9	95,1	90,6	99,9
22	VERLAGSGEWERBE, DRUCKGEWERBE, VERVIELF V BESPIELTEN TON-, BILD- U DATENTRAEGERN	4,14	106,3	-3,0	115,4	116,3	113,2	103,9	101,1
22.1	VERLAGSGEWERBE	1,74	114,1	+3,1	124,4	125,2	125,3	110,0	111,9
22.2	DRUCKGEWERBE	2,32	100,8	-7,5	107,4	108,9	104,3	99,8	93,9
DF	KOKEREI, MINERALOELVERARB, H U VERARB V SPALT- U BRUTST	0,45	94,7	-3,3	96,0	100,2	100,6	99,5	102,4
DG	CHEMISCHE INDUSTRIE	8,68	105,3	+11,2	122,5	125,3	117,6	119,2	125,5
24.1	H V CHEMISCHEN GRUNDSTOFFEN	4,27	120,1	+9,2	134,2	136,2	127,5	134,8	137,9
24.4	H V PHARMAZEUTISCHEN ERZEUGNISSEN	1,62	88,0	+8,0	111,5	114,8	111,2	110,8	117,2
24.7	H V CHEMIEFASERN	0,27	78,6	+6,6	83,0	88,3	86,7	74,8	86,5
DH	H V GUMMI- U KUNSTSTOFFWAREN	4,05	92,1	+9,9	118,9	126,2	120,9	109,2	118,4
25.1	H V GUMMIWAREN	1,06	100,2	+19,0	133,8	140,6	133,8	119,4	121,5
25.2	H V KUNSTSTOFFWAREN	2,99	89,2	+6,6	113,6	121,1	116,4	105,6	117,3
DI	GLASGEWERBE, KERAMIK, VERARB V STEINEN U ERDEN	3,54	66,6	+3,7	90,1	97,2	93,9	85,4	95,6
26.1	H U VERARB V GLAS	0,79	92,2	+6,3	111,2	117,6	105,7	97,4	105,7
26.6	H V ERZEUGNISSEN AUS BETON, ZEMENT U GIPS	1,21	51,9	-0,2	81,1	91,3	90,5	82,1	94,9
DJ	METALLERZEUGUNG U -BEARBEITUNG, H V METALLERZEUGNISSEN	10,85	92,3	+4,2	114,9	118,7	120,3	102,8	116,4
27	METALLERZEUGUNG U -BEARBEITUNG	3,81	86,6	+7,0	110,0	115,6	113,4	101,4	113,3
27.1	ERZEUGUNG V ROEISEN, STAHL U FERROLEGIERUNGEN (EGKS)	1,49	89,9	+2,5	111,1	115,9	113,9	104,0	115,6
27.5	GIESSEREIINDUSTRIE	0,64	97,7	+20,2	126,1	133,1	130,3	102,5	121,0
28	H V METALLERZEUGNISSEN	7,04	95,3	+2,7	117,5	120,3	124,0	103,5	118,1
28.1	STAHL- U LEICHTMETALLBAU	1,52	87,9	-3,6	97,4	98,5	96,5	90,3	100,6
DK	MASCHINENBAU	12,20	132,5	-1,5	120,0	114,9	121,4	95,1	117,1
29.1	H V MASCHINEN F D ERZEUGUNG U NUTZUNG V MECH ENERGIE	2,67	102,3	+2,7	109,7	114,2	112,2	99,1	114,1
29.3	H V LAND- U FORSTWIRTSCHAFTLICHEN MASCHINEN	0,44	90,3	+6,4	92,7	84,5	95,7	74,4	130,7
29.4	H V WERKZEUGMASCHINEN	1,38	153,0	-5,0	112,6	123,4	130,6	94,4	108,3
DL	H V BUEROMASCH, DATENVERARBEITUNGSGER U -EINRICHTUNGEN, ELEKTROTECHNIK, FEINMECHANIK U OPTIK	11,44	123,3	+1,2	140,2	137,3	137,3	122,5	133,8
30	H V BUEROMASCH, DATENVERARBEITUNGSGER U -EINRICHTUNGEN	0,92	173,2	-2,9	198,7	183,3	187,0	174,0	168,8
31	H V GERAETEN D ELEKTRIZITAETSERZ, -VERTEILUNG U AE	6,29	110,9	+4,4	129,8	128,6	129,9	116,0	126,9
32	RUNDFUNK-, FERNSEH- U NACHRICHTENTECHNIK	1,69	132,1	-4,5	152,2	150,0	148,2	127,7	141,9
33	MEDIZIN-, MESS-, STEUER- U REGULUNGSTECHNIK, OPTIK	2,55	130,0	+0,7	137,1	133,6	130,4	116,5	133,0
DM	FAHRZEUGBAU	11,36	121,9	+5,8	163,0	158,6	155,4	126,6	149,1
34	H V KRAFTWAGEN U KRAFTWAGENTEILEN	10,13	123,9	+5,6	168,2	163,2	160,3	129,4	153,5
34.1	H V KRAFTWAGEN U KRAFTWAGENMOTOREN	6,97	120,3	+6,8	167,7	160,7	158,9	127,3	148,1
35	SONST FAHRZEUGBAU	1,23	106,1	+8,3	119,9	121,0	115,5	103,6	113,2
35.1	SCHIFFBAU	0,31	79,2	+1,8	94,0	97,3	98,1	89,7	82,0
35.3	LUFT- U RAUMFAHRZEUGBAU	0,66	132,6	+10,9	144,5	145,5	136,2	122,9	139,2
DN	H V MOEBELN, SCHMUCK, MUSIKINSTRUMENTEN, SPORTGERAETEN, SPIELWAREN U SONST ERZEUGNISSEN, RECYCLING	2,53	75,8	-4,2	95,6	96,6	92,9	68,5	82,1
36.1	H V MOEBELN	1,76	70,7	-3,9	83,6	84,7	84,5	59,9	72,2
37	RECYCLING	0,08	180,9	-4,4	313,0	237,1	234,1	232,7	254,4
E	ENERGIEVERSORGUNG	6,30	119,6	-1,7	114,2	113,1	100,4	95,8	93,8
	VORBEREITENDE BAUSTELLENARBEITEN, HOCH- U TIEFBAU	10,02	55,8	-9,3	85,0	94,0	89,7	79,7	93,2
	HOCHBAULEISTUNGEN	6,54	55,2	-7,7	81,5	90,4	85,7	76,3	90,5
	TIEFBAULEISTUNGEN	3,47	57,0	-12,0	91,6	100,7	97,1	86,1	98,4



BUNDESGBIET  
DAS PRODUZIERENDE GEWERBE  
= 100

ABTEILUNGEN, GRUPPEN UND KLASSEN  
ZWEIGE, AUSGABE 1993 (WZ93)

WERT

KUMULIERT		2001	2002	2002	VER- AEND. IN % GEGEN VORJAHR	2001	2002	2002	VER- AEND. IN % GEGEN VORJAHR	2000	2001	2002	VER- AEND. IN % GEGEN VORJAHR	WZ93- SCHL.
JAN. 2002 BIS DEZ. 2002	VER- AEND. IN % GEGEN VORJAHR	4. VJ	3. VJ	4. VJ		2. HJ	1. HJ	2. HJ						
110,0	-1,9	112,5	110,6	112,3	-0,2	111,5	108,4	111,5	-	112,9	112,1	110,0	-1,9	PROD GEW
113,4	-1,7	115,7	113,2	116,1	+0,3	114,1	112,2	114,7	+0,5	115,7	115,4	113,4	-1,7	C-E
113,9	-1,9	115,7	114,5	116,1	+0,3	114,7	112,6	115,3	+0,5	116,3	116,1	113,9	-1,9	C-D
112,4	-0,4	108,7	114,7	110,9	+2,0	110,4	111,9	112,8	+2,2	114,5	112,9	112,4	-0,4	VORLEIST
128,6	-2,9	134,7	127,4	134,9	+0,1	131,2	125,9	131,2	-	130,0	132,4	128,6	-2,9	INVEST
94,8	-7,8	104,8	91,3	98,6	-5,9	100,9	94,6	95,0	-5,8	102,7	102,8	94,8	-7,8	GEBRAUCH
100,2	-1,1	103,4	100,9	101,9	-1,5	102,3	98,9	101,4	-0,9	102,9	101,3	100,2	-1,1	VERBRAUCH
98,1	+0,3	104,7	90,5	105,4	+0,7	96,9	98,2	98,0	+1,1	100,0	97,8	98,1	+0,3	ENERGIE
70,7	-1,9	74,1	72,2	73,3	-1,1	72,7	68,7	72,8	+0,1	79,2	72,1	70,7	-1,9	C
63,4	-0,6	65,9	61,9	66,0	+0,2	62,4	62,8	64,0	+2,6	72,0	63,8	63,4	-0,6	CA
60,1	-1,6	62,1	59,8	62,4	+0,5	59,4	59,2	61,1	+2,9	70,0	61,1	60,1	-1,6	10
99,7	+6,7	107,7	85,5	106,7	-0,9	96,0	103,3	96,1	+0,1	94,2	93,4	99,7	+6,7	11
94,3	-4,7	100,4	105,0	96,6	-3,8	105,8	87,8	100,8	-4,7	102,3	98,9	94,3	-4,7	CB
115,0	-1,9	116,8	115,5	117,2	+0,3	115,8	113,7	116,3	+0,4	117,2	117,2	115,0	-1,9	D
102,2	-0,1	107,1	104,0	105,2	-1,8	105,1	99,8	104,6	-0,5	103,7	102,3	102,2	-0,1	DA
102,6	+0,5	107,6	104,1	105,7	-1,8	105,1	100,3	104,9	-0,2	103,5	102,1	102,6	+0,5	15
94,3	-10,5	96,9	100,7	94,6	-2,4	105,4	91,1	97,6	-7,4	107,0	105,4	94,3	-10,5	16
66,8	-9,2	67,0	67,7	61,9	-7,6	70,0	68,7	64,8	-7,4	77,2	73,6	66,8	-9,2	DB
76,6	-6,7	78,4	73,0	75,4	-3,8	77,8	79,0	74,2	-4,6	85,1	82,1	76,6	-6,7	17
51,6	-14,7	49,6	59,5	41,3	-16,7	58,0	52,9	50,4	-13,1	65,0	60,5	51,6	-14,7	18
77,7	-2,9	78,5	73,2	71,2	-9,3	76,9	83,3	72,2	-6,1	84,3	80,0	77,7	-2,9	DC
83,1	-7,0	92,0	84,7	87,2	-5,2	90,6	80,3	85,9	-5,2	96,4	89,4	83,1	-7,0	DD
106,9	-3,3	112,7	105,4	109,5	-2,8	110,5	106,3	107,5	-2,7	113,5	110,5	106,9	-3,3	DE
103,7	+0,4	100,8	103,9	102,3	+1,5	102,1	104,4	103,1	+1,0	105,8	103,3	103,7	+0,4	21
118,1	+2,7	112,1	117,9	116,9	+4,3	113,2	118,8	117,4	+3,7	122,3	115,0	118,1	+2,7	21.1
94,8	-1,2	93,7	95,2	93,2	-0,5	95,2	95,4	94,2	-1,1	95,5	96,0	94,8	-1,2	21.2
108,2	-4,8	117,9	106,1	112,7	-4,4	114,2	107,1	109,4	-4,2	116,9	113,6	108,2	-4,8	22
118,4	-3,6	121,9	115,7	121,2	-0,6	120,3	118,3	118,5	-1,5	128,4	122,8	118,4	-3,6	22.1
101,0	-5,7	114,6	99,3	105,7	-7,8	109,7	99,4	102,5	-6,6	108,9	107,1	101,0	-5,7	22.2
96,9	+1,3	96,3	100,8	97,0	+0,7	96,0	94,9	98,9	+3,0	98,2	95,7	96,9	+1,3	DF
119,9	+6,3	108,9	120,8	117,7	+8,1	110,1	120,6	119,2	+8,3	116,8	112,8	119,9	+6,3	DG
132,8	+8,9	118,8	133,4	130,2	+9,6	118,4	133,8	131,8	+11,3	127,9	122,0	132,8	+8,9	24.1
109,5	+3,6	103,5	113,1	104,8	+1,3	105,2	110,0	108,9	+3,5	101,7	105,7	109,5	+3,6	24.4
85,2	-9,7	86,7	82,7	83,3	-3,9	86,7	87,5	83,0	-4,3	105,8	94,3	85,2	-9,7	24.7
114,5	+1,1	108,2	116,2	112,4	+3,9	110,5	114,7	114,3	+3,4	114,1	113,3	114,5	+1,1	DH
125,5	+3,2	116,3	124,9	124,9	+7,4	118,3	126,0	124,9	+5,6	122,7	121,6	125,5	+3,2	25.1
110,6	+0,3	105,3	113,1	108,0	+2,6	107,8	110,7	110,5	+2,5	111,1	110,3	110,6	+0,3	25.2
84,8	-4,8	85,7	91,6	84,6	-1,3	90,3	81,5	88,1	-2,4	95,0	89,1	84,8	-4,8	DI
100,2	-6,0	103,7	102,9	107,0	+3,2	105,0	95,5	105,0	-	107,3	106,6	100,2	-6,0	26.1
77,7	-4,8	77,8	89,2	74,8	-3,9	85,0	73,4	82,0	-3,5	90,7	81,6	77,7	-4,8	26.6
110,8	-1,2	108,0	113,2	108,6	+0,6	109,7	110,7	110,9	+1,1	111,5	112,2	110,8	-1,2	DJ
108,8	+2,4	100,5	109,4	104,1	+3,6	102,5	110,8	106,7	+4,1	107,0	106,2	108,8	+2,4	27
110,2	+4,4	103,2	111,2	105,6	+2,3	103,4	112,0	108,4	+4,8	108,2	105,6	110,2	+4,4	27.1
118,0	+2,5	107,0	117,9	119,0	+11,2	108,2	117,5	118,5	+9,5	114,8	115,1	118,0	+2,5	27.5
111,9	-3,0	112,0	115,2	111,0	-0,9	113,5	110,7	113,1	-0,4	113,9	115,4	111,9	-3,0	28
89,7	-4,3	98,9	95,8	94,6	-4,3	97,9	84,2	95,2	-2,8	97,0	93,7	89,7	-4,3	28.1
112,4	-3,6	124,5	111,2	122,5	-1,6	119,2	108,0	116,8	-2,0	114,8	116,6	112,4	-3,6	DK
106,9	-1,7	107,5	108,5	108,7	+1,1	108,2	105,2	108,6	+0,4	107,1	108,8	106,9	-1,7	29.1
111,7	+11,5	83,7	100,3	89,2	+6,6	86,7	128,8	94,7	+9,2	101,7	100,2	111,7	+11,5	29.3
115,6	-9,5	139,4	111,1	129,7	-7,0	131,8	110,8	120,4	-8,6	124,4	127,7	115,6	-9,5	29.4
129,6	-6,3	135,2	131,2	133,6	-1,2	135,5	126,8	132,4	-2,3	136,7	138,3	129,6	-6,3	DL
176,5	-13,9	195,7	176,6	185,1	-5,4	194,9	172,2	180,8	-7,2	219,7	204,9	176,5	-13,9	30
120,5	-2,9	122,0	124,3	123,1	+0,9	122,7	117,3	123,7	+0,8	121,7	124,1	120,5	-2,9	31
139,1	-15,8	154,4	139,3	144,8	-6,2	157,0	136,1	142,0	-9,6	160,8	165,3	139,1	-15,8	32
128,9	-2,1	133,4	126,6	133,6	+0,1	131,4	127,8	130,1	-1,0	128,1	131,6	128,9	-2,1	33
146,2	+0,6	143,3	143,7	147,8	+3,1	139,8	146,6	145,8	+4,3	140,2	145,4	146,2	+0,6	DM
150,2	+0,1	147,1	147,7	151,8	+3,2	143,6	150,7	149,8	+4,3	145,0	150,0	150,2	+0,1	34
147,7	+1,2	142,3	144,8	149,6	+5,1	138,2	148,2	147,2	+6,5	140,2	146,0	147,7	+1,2	34.1
113,2	+4,9	112,0	110,8	115,7	+3,3	108,9	113,1	113,2	+3,9	100,7	107,9	113,2	+4,9	35
91,5	-0,1	95,6	89,9	90,2	-5,6	92,9	93,0	90,1	-3,0	83,8	91,6	91,5	-0,1	35.1
134,4	+7,2	132,1	132,8	140,9	+6,7	128,2	132,0	136,8	+6,7	114,0	125,4	134,4	+7,2	35.3
84,4	-9,9	96,6	81,2	89,3	-7,6	92,7	83,6	85,3	-8,0	96,9	93,7	84,4	-9,9	DN
76,6	-13,0	88,9	72,2	79,7	-10,3	85,5	77,2	75,9	-11,2	91,7	88,0	76,6	-13,0	36.1
236,3	-0,3	226,4	240,4	243,7	+7,6	230,3	230,6	242,0	+5,1	226,4	236,9	236,3	-0,3	37
106,6	+0,4	114,8	96,7	115,6	+0,7	105,4	107,1	106,2	+0,8	107,0	106,2	106,6	+0,4	E
78,6	-4,4	84,2	87,5	78,3	-7,0	87,8	74,2	82,9	-5,6	87,5	82,2	78,6	-4,4	BAU
76,4	-4,9	81,5	84,2	75,7	-7,1	85,0	72,8	79,9	-6,0	87,0	80,3	76,4	-4,9	HOCHBAU
82,7	-3,5	89,4	93,9	83,1	-7,0	93,1	77,0	88,5	-4,9	88,5	85,7	82,7	-3,5	TIEFBAU

WZ93- SCHL.	WIRTSCHAFTSZWEIG	GEWICHT- TUNG	2002 DEZ.	VER- AEND. IN % GEGEN VORJAHR	2002 NOV.	2002 OKT.	2002 SEPT.	2002 AUG.	2002 JULI
	PRODUZIERENDES GEWERBE	100	111,9	+3,8	133,9	132,9	130,6	124,5	124,4
C-E	PRODUZIERENDES GEWERBE (OH BAULEISTUNGEN)	67,85	146,0	+7,8	166,1	162,4	160,5	152,6	151,6
C-D	BERGBAU, GEW V STEINEN U ERDEN U VERARBEITENDES GEWERBE	59,18	150,4	+9,0	174,3	170,1	169,8	161,3	160,2
	VORLEISTUNGSGUETERPRODUZENTEN	24,34	145,2	+12,6	178,3	179,0	177,4	173,4	176,8
	INVESTITIONSGUETERPRODUZENTEN	15,76	173,8	+9,5	193,8	180,0	184,5	166,2	159,0
	GEBRAUCHSGUETERPRODUZENTEN	2,17	144,1	-3,3	194,4	178,1	184,3	167,7	136,8
	VERBRAUCHSGUETERPRODUZENTEN	13,79	146,1	+5,7	160,0	159,2	157,2	149,9	152,2
	ENERGIE	11,79	110,6	-1,1	105,7	105,7	93,1	91,9	91,5
C	BERGBAU U GEW V STEINEN U ERDEN	4,39	76,3	-	88,0	91,6	83,6	82,3	81,4
CA	KOHLBERGBAU, TORFGEWINNUNG, GEW V ERDOEL U ERDGAS (OH BERGBAU AUF URAN- U THORIUMERZE)	2,85	92,1	-0,2	90,7	93,1	80,1	83,1	83,3
10	KOHLBERGBAU, TORFGEWINNUNG	2,73	93,6	-0,1	92,4	94,9	81,0	84,3	84,8
11	GEW V ERDOEL U ERDGAS, ERBRING DAMIT VERB DIENSTL	0,12	56,8	-5,2	49,8	50,4	57,7	53,1	46,7
C8	ERZBERGBAU, GEW V STEINEN U ERDEN, SONST BERGBAU	1,54	46,9	+1,3	82,8	88,9	90,0	80,9	77,8
D	VERARBEITENDES GEWERBE	54,80	156,3	+9,3	181,2	176,3	176,7	167,6	166,5
DA	ERNAHRUNGSGEWERBE U TABAKVERARBEITUNG	8,08	144,9	+2,0	157,1	163,8	155,1	152,2	151,6
15	ERNAHRUNGSGEWERBE	7,97	146,4	+2,4	158,5	165,2	156,0	153,1	152,1
16	TABAKVERARBEITUNG	0,11	38,8	-45,7	58,6	70,4	91,7	86,1	114,5
DB	TEXTIL- U BEKLEIDUNGSGEWERBE	1,43	94,3	-2,5	131,4	131,7	128,9	118,7	113,9
17	TEXTILGEWERBE	1,08	113,5	-1,6	160,8	161,2	155,5	142,2	137,4
18	BEKLEIDUNGSGEWERBE	0,35	34,1	-11,4	39,4	39,5	45,6	45,4	40,5
DC	LEDERGEWERBE	0,19	77,3	-4,4	100,1	106,0	91,5	96,8	91,6
DD	HOLZGEWERBE (OH H V MOEBELN)	1,77	190,0	+20,1	233,7	229,2	219,0	210,5	197,5
DE	PAPIER-, VERLAGS- U DRUCKGEWERBE	4,18	152,7	+4,4	170,6	161,6	162,8	153,5	149,5
21	PAPIERGEWERBE	1,04	146,6	+14,2	182,7	182,1	171,9	164,7	174,8
21.1	H V HOLZSTOFF, ZELLSTOFF, PAPIER, KARTON U PAPPE	0,59	115,7	+16,8	148,8	152,1	138,7	132,6	135,9
21.2	PAPIER-, KARTON- U PAPPEVERARBEITUNG	0,45	187,0	+12,3	226,9	221,2	215,2	206,5	225,7
22	VERLAGSGEWERBE, DRUCKGEWERBE, VERVIELF V BESPIELTEN TON-, BILD- U DATENTRAEGERN	3,13	154,7	+1,7	166,6	154,8	159,8	149,7	141,1
22.1	VERLAGSGEWERBE	2,08	105,2	-5,7	123,0	116,9	123,1	104,8	105,2
22.2	DRUCKGEWERBE	1,01	243,4	+7,6	238,3	217,0	217,3	228,5	204,8
DF	KOKEREI, MINERALOELVERARB, H U VERARB V SPALT- U BRUTST	0,27	139,6	+2,2	123,4	90,0	104,3	135,1	137,7
DG	CHEMISCHE INDUSTRIE	5,88	180,2	+22,9	183,6	174,7	178,3	182,1	201,2
24.1	H V CHEMISCHEN GRUNDSTOFFEN	3,97	167,8	+15,1	165,4	156,5	153,2	170,3	180,5
24.4	H V PHARMAZEUTISCHEN ERZEUGNISSEN	1,26	192,5	+44,0	195,6	171,7	197,7	168,5	223,1
24.7	H V CHEMIEFASERN	0,18	87,7	+72,0	98,7	106,5	106,6	91,4	103,1
DH	H V GUMMI- U KUNSTSTOFFWAREN	2,16	148,7	+14,9	189,6	197,6	195,1	184,3	182,5
25.1	H V GUMMIWAREN	0,38	142,0	+16,0	185,9	190,9	195,4	193,2	171,5
25.2	H V KUNSTSTOFFWAREN	1,78	150,1	+14,6	190,4	199,1	195,0	182,4	184,9
DI	GLASGEWERBE, KERAMIK, VERARB V STEINEN U ERDEN	5,67	82,1	+1,0	116,2	122,4	123,3	119,4	123,0
26.1	H U VERARB V GLAS	0,81	208,8	+12,3	240,1	241,0	231,5	230,1	218,0
26.6	H V ERZEUGNISSEN AUS BETON, ZEMENT U GIPS	2,50	49,1	-6,5	86,4	95,0	98,1	94,6	105,7
DJ	METALLERZEUGUNG U -BEARBEITUNG, H V METALLERZEUGNISSEN	8,20	141,8	+0,9	171,9	169,4	176,6	163,0	172,2
27	METALLERZEUGUNG U -BEARBEITUNG	1,88	118,7	-8,4	170,5	169,8	168,4	153,2	167,5
27.1	ERZEUGUNG V ROEISEN, STAHL U FERROLEGIERUNGEN (EGKS)	0,78	85,2	-50,2	129,6	126,5	117,2	92,1	109,7
27.5	GIESSEREIINDUSTRIE	0,50	142,9	+8,3	203,8	189,5	206,2	184,9	181,9
28	H V METALLERZEUGNISSEN	6,32	148,7	+3,4	172,3	169,3	179,1	165,9	173,7
28.1	STAHL- U LEICHTMETALLBAU	2,89	133,2	-7,2	151,7	140,6	153,1	138,3	140,2
DK	MASCHINENBAU	5,43	173,9	+20,9	150,1	142,3	144,8	134,1	143,0
29.1	H V MASCHINEN F D ERZEUGUNG U NUTZUNG V MECH ENERGIE	1,10	128,1	-12,5	160,9	163,4	175,8	158,0	162,2
29.3	H V LAND- U FORSTWIRTSCHAFTLICHEN MASCHINEN	0,30	68,0	+1,5	61,7	88,6	90,9	85,4	112,1
29.4	H V WERKZEUGMASCHINEN	0,64	186,8	+8,0	176,1	160,1	154,4	140,6	184,5
DL	H V BUEROMASCH, DATENVERARBEITUNGSGER U -EINRICHTUNGEN, ELEKTROTECHNIK, FEINMECHANIK U OPTIK	5,23	247,6	+5,1	312,9	285,0	283,6	255,6	238,1
30	H V BUEROMASCH, DATENVERARBEITUNGSGER U -EINRICHTUNGEN	0,31	643,5	-21,4	1044,2	926,9	771,6	523,6	283,7
31	H V GERAETEN D ELEKTRIZITAETSERZ, -VERTEILUNG U AE	2,30	149,7	-1,4	185,4	176,4	186,5	166,5	170,8
32	RUNDFUNK-, FERNSEH- U NACHRICHTENTECHNIK	0,83	389,1	+24,2	466,0	432,3	399,9	444,3	437,4
33	MEDIZIN-, MESS-, STEUER- U REGELUNGSTECHNIK, OPTIK	1,78	239,6	+15,9	279,8	245,7	270,5	236,3	224,2
DM	FAHRZEUGBAU	4,44	168,3	+21,8	220,4	208,5	210,8	200,5	173,1
34	H V KRAFTWAGEN U KRAFTWAGENTEILEN	2,40	243,2	+23,1	329,8	309,7	311,3	296,3	247,4
34.1	H V KRAFTWAGEN U KRAFTWAGENMOTOREN	0,98	169,5	+16,3	245,7	203,6	246,3	242,3	114,7
35	SONST FAHRZEUGBAU	2,04	80,0	+17,3	91,4	89,3	92,2	87,5	85,5
35.1	SCHIFFBAU	0,71	65,3	+27,3	82,1	81,5	85,1	76,5	71,3
35.3	LUFT- U RAUMFAHRZEUGBAU	0,08	387,6	+19,1	387,8	384,3	390,0	379,9	382,6
DN	H V MOEBELN, SCHMUCK, MUSIKINSTRUMENTEN, SPORTGERAETEN, SPIELWAEREN U SONST ERZEUGNISSEN, RECYCLING	1,86	127,3	+6,3	163,9	160,2	165,8	148,3	122,6
36.1	H V MOEBELN	1,10	105,6	-8,4	139,9	138,2	144,3	126,7	82,6
37	RECYCLING	0,31	249,7	+49,3	301,5	289,4	302,5	281,9	298,9
E	ENERGIEVERSORGUNG	8,67	115,8	-1,4	110,1	110,3	97,0	93,5	92,8
	VORBEREITENDE BAUSTELLENARBEITEN, HOCH- U TIEFBAU	32,15	39,8	-19,8	65,8	70,5	67,5	65,2	67,0
	HOCHBAULEISTUNGEN	20,76	34,3	-21,1	53,7	58,1	55,1	54,2	56,0
	TIEFBAULEISTUNGEN	11,38	49,9	-17,9	88,0	93,2	90,2	85,2	87,0

WERT

KUMULIERT		2001 4. VJ	2002 3. VJ	2002 4. VJ	VER- ÄND. IN % GEGEN VORJAHR	2001 2. HJ	2002 1. HJ	2002 2. HJ	VER- ÄND. IN % GEGEN VORJAHR	2000	2001	2002	VER- ÄND. IN % GEGEN VORJAHR	WZ93- SCHL.
JAN. 2002 BIS DEZ. 2002	VER- ÄND. IN % GEGEN VORJAHR													
122,6	-	125,7	126,5	126,2	+0,4	126,0	118,8	126,4	+0,3	121,5	122,6	122,6	-	PROD GEW
153,0	+2,7	153,0	154,9	158,2	+3,4	151,1	149,5	156,5	+3,6	143,3	149,0	153,0	+2,7	C-E
160,2	+2,8	159,2	163,8	164,9	+3,6	158,3	156,1	164,4	+3,9	149,2	155,8	160,2	+2,8	C-D
168,7	+4,0	159,8	175,9	167,5	+4,8	163,8	165,8	171,7	+4,8	157,1	162,2	168,7	+4,0	VORLEIST
167,9	+3,3	172,7	169,9	182,5	+5,7	167,2	159,6	176,2	+5,4	153,3	162,6	167,9	+3,3	INVEST
173,4	-5,5	175,4	162,9	172,2	-1,8	173,0	179,2	167,6	-3,1	169,0	183,4	173,4	-5,5	GEBRAUCH
150,3	+2,0	154,7	153,1	155,1	+0,3	151,6	146,4	154,1	+1,6	142,1	147,3	150,3	+2,0	VERBRAUCH
100,0	+0,6	106,6	92,2	107,3	+0,7	99,1	100,2	99,8	+0,7	98,3	99,4	100,0	+0,6	ENERGIE
80,1	+2,0	83,4	82,4	85,3	+2,3	80,8	76,3	83,9	+3,8	76,7	78,5	80,1	+2,0	C
85,9	+1,4	91,4	82,2	92,0	+0,7	85,1	84,7	87,1	+2,4	79,3	84,7	85,9	+1,4	CA
87,2	+1,8	92,7	83,4	93,6	+1,0	86,3	85,9	88,5	+2,5	80,1	85,7	87,2	+1,8	10
54,2	-9,5	60,8	52,5	52,3	-14,0	56,9	56,1	52,4	-7,9	59,2	59,9	54,2	-9,5	11
69,2	+3,1	68,6	82,9	72,9	+6,3	72,7	60,5	77,9	+7,2	72,0	67,1	69,2	+3,1	CB
166,6	+2,9	165,3	170,3	171,3	+3,6	164,4	162,4	170,8	+3,9	154,9	161,9	166,6	+2,9	D
148,5	+2,8	155,0	153,0	155,3	+0,2	150,3	142,8	154,1	+2,5	140,6	144,4	148,5	+2,8	DA
149,0	+3,3	155,4	153,7	156,7	+0,8	150,4	142,9	155,2	+3,2	140,6	144,3	149,0	+3,3	15
106,2	-27,4	131,8	97,4	55,9	-57,6	145,1	135,8	76,7	-47,1	140,7	146,2	106,2	-27,4	16
125,4	-7,5	125,4	120,5	119,1	-5,0	129,2	131,0	119,8	-7,3	133,3	135,5	125,4	-7,5	DB
151,5	-5,1	149,9	145,0	145,2	-3,1	151,5	157,9	145,1	-4,2	155,5	159,7	151,5	-5,1	17
43,6	-26,8	48,7	43,8	37,7	-22,6	59,6	46,5	40,8	-31,5	63,9	59,6	43,6	-26,8	18
95,9	+0,5	98,3	93,3	94,5	-3,9	94,7	97,8	93,9	-0,8	93,7	95,4	95,9	+0,5	DC
199,2	+12,6	190,8	209,0	217,6	+14,0	187,6	185,0	213,3	+13,7	180,1	176,9	199,2	+12,6	DD
154,8	+3,3	157,1	155,3	161,6	+2,9	152,1	151,1	158,5	+4,2	147,9	149,9	154,8	+3,3	DE
169,2	+16,5	148,0	170,5	170,5	+15,2	146,9	167,9	170,5	+16,1	139,0	145,2	169,2	+16,5	21
137,8	+17,8	113,3	135,7	138,9	+22,6	115,8	138,4	137,3	+18,6	117,5	117,0	137,8	+17,8	21.1
210,1	+15,5	193,3	215,8	211,7	+9,5	187,4	206,5	213,8	+14,1	167,2	181,9	210,1	+15,5	21.2
150,0	-1,0	160,1	150,2	158,7	-0,9	153,8	145,5	154,5	+0,5	150,8	151,5	150,0	-1,0	22
113,8	-4,6	118,7	111,0	115,0	-3,1	115,5	114,5	113,0	-2,2	118,9	119,3	113,8	-4,6	22.1
211,1	+1,3	232,0	216,9	232,9	+0,4	221,1	197,4	224,9	+1,7	209,5	208,3	211,1	+1,3	22.2
127,6	-0,8	127,1	125,7	117,7	-7,4	134,4	133,6	121,7	-9,4	129,4	128,6	127,6	-0,8	DF
190,2	+6,7	169,0	187,2	179,5	+6,2	175,8	197,0	183,4	+4,3	172,5	178,2	190,2	+6,7	DG
176,4	+3,8	157,8	168,0	163,2	+3,4	164,6	187,2	165,6	+0,6	170,0	169,9	176,4	+3,8	24.1
194,0	+9,9	174,7	196,4	186,6	+6,8	183,4	196,5	191,5	+4,4	144,8	176,5	194,0	+9,9	24.4
100,9	-5,0	83,2	100,4	97,6	+17,3	88,4	102,8	99,0	+12,0	135,5	106,2	100,9	-5,0	24.7
175,1	+0,6	168,1	187,3	178,6	+6,2	175,9	167,2	183,0	+4,0	166,8	174,0	175,1	+0,6	DH
171,1	-6,7	166,8	186,7	172,9	+3,7	178,8	162,3	179,8	+0,6	165,5	183,3	171,1	-6,7	25.1
175,9	+2,3	168,4	187,4	179,9	+6,8	175,3	168,2	183,7	+4,8	167,1	172,0	175,9	+2,3	25.2
108,9	-0,3	107,8	121,9	106,9	-0,8	114,3	103,4	114,4	+0,1	115,1	109,2	108,9	-0,3	DI
213,7	+4,9	211,6	226,5	230,0	+8,7	209,5	199,1	228,3	+9,0	202,9	203,7	213,7	+4,9	26.1
84,1	-1,3	79,2	99,5	76,8	-3,0	89,4	80,0	88,2	-1,3	94,5	85,2	84,1	-1,3	26.6
163,1	-3,2	168,1	170,6	161,0	-4,2	169,9	160,4	165,8	-2,4	156,8	168,5	163,1	-3,2	DJ
164,0	-0,4	155,6	163,0	153,0	-1,7	159,3	170,0	158,0	-0,8	154,6	164,6	164,0	-0,4	27
117,3	-35,9	183,1	106,3	113,8	-37,8	179,4	124,5	110,1	-38,6	171,6	183,0	117,3	-35,9	27.1
189,9	-1,7	177,9	191,0	178,7	+0,4	184,3	194,9	184,9	+0,3	180,1	193,2	189,9	-1,7	27.5
162,8	-4,1	171,8	172,9	163,4	-4,9	173,1	157,5	168,2	-2,8	157,4	169,7	162,8	-4,1	28
135,2	-1,4	150,4	143,9	141,8	-5,7	144,8	127,6	142,9	-1,3	135,3	137,1	135,2	-1,4	28.1
138,6	-0,1	146,3	140,6	155,4	+6,2	142,9	129,2	148,0	+3,6	129,6	138,7	138,6	-0,1	DK
156,1	-0,7	151,7	165,3	150,8	-0,6	157,0	154,1	158,1	+0,7	139,8	157,2	156,1	-0,7	29.1
92,6	+0,1	79,9	96,1	72,8	-8,9	82,6	100,8	84,5	+2,3	82,2	92,5	92,6	+0,1	29.3
156,3	-10,0	202,1	159,8	174,3	-13,8	185,0	145,5	167,1	-9,7	147,0	173,6	156,3	-10,0	29.4
260,2	+7,3	266,2	259,1	281,8	+5,9	250,8	250,0	270,5	+7,9	223,7	242,5	260,2	+7,3	DL
608,0	+16,9	841,4	526,3	871,5	+3,6	623,1	517,0	698,9	+12,2	616,3	519,9	608,0	+16,9	30
168,5	+2,6	176,3	174,6	170,5	-3,3	172,3	164,5	172,6	+0,2	143,3	164,3	168,5	+2,6	31
413,7	+13,2	379,4	427,2	429,1	+13,1	370,5	399,3	428,2	+15,6	314,4	365,4	413,7	+13,2	32
247,1	+3,7	230,1	243,7	255,0	+10,8	231,9	244,8	249,4	+7,5	217,5	238,3	247,1	+3,7	33
193,9	+6,2	172,7	194,8	199,1	+15,3	176,3	190,9	196,9	+11,7	164,6	182,5	193,9	+6,2	DM
281,8	+6,6	249,5	285,0	294,2	+17,9	256,0	274,0	289,6	+13,1	234,0	264,3	281,8	+6,6	34
211,6	-6,0	186,8	201,1	206,3	+10,4	203,4	219,5	203,7	+0,1	190,1	225,1	211,6	-6,0	34.1
90,2	+5,0	82,1	88,4	86,9	+5,8	82,4	92,8	87,7	+6,4	82,7	85,9	90,2	+5,0	35
78,3	+5,2	68,6	77,6	76,3	+11,2	70,5	79,7	77,0	+9,2	72,3	74,4	78,3	+5,2	35.1
376,9	+8,1	363,2	384,2	386,6	+6,4	357,8	368,3	385,4	+7,7	311,4	348,5	376,9	+8,1	35.3
146,2	+0,4	148,1	145,6	150,5	+1,6	142,1	144,4	148,0	+4,2	137,7	141,4	146,2	+3,4	DN
123,7	-7,8	135,7	117,9	127,9	-5,7	131,3	124,4	122,9	-6,4	132,1	134,2	123,7	-7,8	36.1
278,3	+35,5	220,5	294,4	280,2	+27,1	212,8	269,3	287,3	+35,0	194,2	205,4	278,3	+35,5	37
103,8	+0,5	111,0	94,4	112,1	+1,0	102,5	104,3	103,3	+0,8	103,5	103,3	103,8	+0,5	E
58,4	-12,7	68,1	66,6	58,7	-13,8	73,1	54,1	62,6	-14,4	75,6	66,9	58,4	-12,7	BAU
49,4	-17,1	58,8	55,1	48,7	-17,2	63,8	46,8	51,9	-18,7	71,4	59,6	49,4	-17,1	HOCHBAU
74,8	-6,7	85,1	87,5	77,0	-9,5	89,9	67,4	82,3	-8,5	83,3	80,2	74,8	-6,7	TIEFBAU

DEUTSCHLAND

Index der Arbeitsproduktivität für das Verarbeitende Gewerbe  
sowie Bergbau und Gewinnung von Steinen und Erden  
1995 = 100

Produktionsergebnis je Beschäftigten, je Beschäftigtenstunde, je Arbeiter, je Arbeiterstunde

Jahr	Verarbeitendes Gewerbe sowie Bergbau und Gewinnung von Steinen und Erden													
	Insgesamt		Bergbau und Gewinnung von Steinen und Erden		Verarbeitendes Gewerbe									
					zusammen		Vorleistungsgüterproduzenten		Investitionsgüterproduzenten		Gebrauchsgüterproduzenten		Verbrauchsgüterproduzenten	
	Index	Veränd. zum Vorjahr in %	Index	Veränd. zum Vorjahr in %	Index	Veränd. zum Vorjahr in %	Index	Veränd. zum Vorjahr in %	Index	Veränd. zum Vorjahr in %	Index	Veränd. zum Vorjahr in %	Index	Veränd. zum Vorjahr in %

Produktionsergebnis je Beschäftigten

1995	100	-	100	-	100	-	100	-	100	-	100	-	100	-
1996	104,2	+ 4,2	104,6	+ 4,6	104,2	+ 4,2	103,6	+ 3,6	104,6	+ 4,6	106,9	+ 6,9	104,0	+ 4,0
1997	111,8	+ 7,3	110,8	+ 5,9	111,8	+ 7,3	112,3	+ 8,4	112,6	+ 7,6	112,3	+ 5,1	109,2	+ 5,0
1998	117,1	+ 4,7	111,0	+ 0,2	117,2	+ 4,8	116,9	+ 4,1	118,7	+ 5,4	120,0	+ 6,9	110,7	+ 1,4
1999	119,6	+ 2,1	117,2	+ 5,6	119,7	+ 2,1	120,6	+ 3,2	119,3	+ 0,5	124,4	+ 3,7	112,5	+ 1,6
2000	128,1	+ 7,1	120,9	+ 3,2	128,2	+ 7,1	128,0	+ 6,1	131,7	+ 10,4	135,8	+ 9,2	115,3	+ 2,5

Produktionsergebnis je Beschäftigtenstunde

1995	100	-	100	-	100	-	100	-	100	-	100	-	100	-
1996	105,6	+ 5,6	106,1	+ 6,1	105,6	+ 5,6	105,1	+ 5,1	106,5	+ 6,5	107,2	+ 7,2	104,6	+ 4,6
1997	112,6	+ 6,6	112,2	+ 5,7	112,6	+ 6,6	112,9	+ 7,4	113,8	+ 6,9	112,6	+ 5,0	109,6	+ 4,8
1998	117,6	+ 4,4	112,1	- 0,1	117,7	+ 4,5	117,1	+ 3,7	119,6	+ 5,1	119,9	+ 6,5	111,3	+ 1,6
1999	121,2	+ 3,1	118,4	+ 5,6	121,3	+ 3,1	121,9	+ 4,1	121,4	+ 1,5	126,0	+ 5,1	113,6	+ 2,1
2000	128,5	+ 6,0	123,8	+ 4,6	128,7	+ 6,1	128,3	+ 5,3	132,4	+ 9,1	136,0	+ 7,9	115,6	+ 1,8

Produktionsergebnis je Arbeiter

1995	100	-	100	-	100	-	100	-	100	-	100	-	100	-
1996	105,1	+ 5,1	105,9	+ 5,9	105,1	+ 5,1	104,4	+ 4,4	105,1	+ 5,1	107,8	+ 7,8	106,2	+ 6,2
1997	113,2	+ 7,7	113,0	+ 6,7	113,1	+ 7,6	113,2	+ 8,4	113,6	+ 8,1	113,4	+ 5,2	112,8	+ 6,2
1998	118,4	+ 4,6	114,1	+ 1,0	118,4	+ 4,7	117,3	+ 3,6	119,1	+ 4,8	121,3	+ 7,0	115,6	+ 2,5
1999	121,7	+ 2,8	120,8	+ 5,9	121,6	+ 2,7	121,6	+ 3,7	120,8	+ 1,4	126,5	+ 4,3	118,9	+ 2,9
2000	130,7	+ 7,4	124,2	+ 2,8	130,7	+ 7,5	129,2	+ 6,3	133,7	+ 10,7	138,6	+ 9,6	122,5	+ 3,0

Produktionsergebnis je Arbeiterstunde

1995	100	-	100	-	100	-	100	-	100	-	100	-	100	-
1996	106,6	+ 6,6	107,5	+ 7,5	106,5	+ 6,5	105,9	+ 5,9	107,2	+ 7,2	107,8	+ 7,8	106,3	+ 6,3
1997	114,0	+ 6,9	115,0	+ 7,0	113,9	+ 6,9	113,9	+ 7,6	114,9	+ 7,2	113,8	+ 5,6	112,9	+ 6,2
1998	118,8	+ 4,2	115,6	+ 0,5	118,8	+ 4,3	117,5	+ 3,2	120,1	+ 4,5	121,2	+ 6,5	116,0	+ 2,7
1999	123,3	+ 3,8	121,9	+ 5,4	123,3	+ 3,8	122,7	+ 4,4	123,1	+ 2,5	128,2	+ 5,8	119,6	+ 3,1
2000	131,2	+ 6,4	128,7	+ 5,6	131,1	+ 6,3	129,4	+ 5,5	134,4	+ 9,2	139,1	+ 8,5	122,6	+ 2,5

Die vorliegenden Ergebnisse des Index der Arbeitsproduktivität entsprechen der alten Hauptgruppengliederung. Ergebnisse in der neuen Abgrenzung sind voraussichtlich erst mit der Jahreskorrektur für das Berichtsjahr 2002 verfügbar.

DEUTSCHLAND

Index der Arbeitsproduktivität für das Verarbeitende Gewerbe  
sowie Bergbau und Gewinnung von Steinen und Erden  
1995 = 100

Produktionsergebnis je Beschäftigten, je Beschäftigtenstunde, je Arbeiter, je Arbeiterstunde

Jahr	Verarbeitendes Gewerbe sowie Bergbau und Gewinnung von Steinen und Erden													
	Insgesamt		Bergbau und Gewinnung von Steinen und Erden		Verarbeitendes Gewerbe									
					zusammen		Vorleistungsgüterproduzenten		Investitionsgüterproduzenten		Gebrauchsgüterproduzenten		Verbrauchsgüterproduzenten	
	Index	Veränd. zum Vorjahr in %	Index	Veränd. zum Vorjahr in %	Index	Veränd. zum Vorjahr in %	Index	Veränd. zum Vorjahr in %	Index	Veränd. zum Vorjahr in %	Index	Veränd. zum Vorjahr in %	Index	Veränd. zum Vorjahr in %

Produktionsergebnis je Beschäftigten

1995	100	-	100	-	100	-	100	-	100	-	100	-	100	-
1996	104,2	+ 4,2	104,6	+ 4,6	104,2	+ 4,2	103,6	+ 3,6	104,6	+ 4,6	106,9	+ 6,9	104,0	+ 4,0
1997	111,8	+ 7,3	110,8	+ 5,9	111,8	+ 7,3	112,3	+ 8,4	112,6	+ 7,6	112,3	+ 5,1	109,2	+ 5,0
1998	117,1	+ 4,7	111,0	+ 0,2	117,2	+ 4,8	116,9	+ 4,1	118,7	+ 5,4	120,0	+ 6,9	110,7	+ 1,4
1999	119,6	+ 2,1	117,2	+ 5,6	119,7	+ 2,1	120,6	+ 3,2	119,3	+ 0,5	124,4	+ 3,7	112,5	+ 1,6
2000	128,1	+ 7,1	120,9	+ 3,2	128,2	+ 7,1	128,0	+ 6,1	131,7	+ 10,4	135,8	+ 9,2	115,3	+ 2,5

Produktionsergebnis je Beschäftigtenstunde

1995	100	-	100	-	100	-	100	-	100	-	100	-	100	-
1996	105,6	+ 5,6	106,1	+ 6,1	105,6	+ 5,6	105,1	+ 5,1	106,5	+ 6,5	107,2	+ 7,2	104,6	+ 4,6
1997	112,6	+ 6,6	112,2	+ 5,7	112,6	+ 6,6	112,9	+ 7,4	113,8	+ 6,9	112,6	+ 5,0	109,6	+ 4,8
1998	117,6	+ 4,4	112,1	- 0,1	117,7	+ 4,5	117,1	+ 3,7	119,6	+ 5,1	119,9	+ 6,5	111,3	+ 1,6
1999	121,2	+ 3,1	118,4	+ 5,6	121,3	+ 3,1	121,9	+ 4,1	121,4	+ 1,5	126,0	+ 5,1	113,6	+ 2,1
2000	128,5	+ 6,0	123,8	+ 4,6	128,7	+ 6,1	128,3	+ 5,3	132,4	+ 9,1	136,0	+ 7,9	115,6	+ 1,8

Produktionsergebnis je Arbeiter

1995	100	-	100	-	100	-	100	-	100	-	100	-	100	-
1996	105,1	+ 5,1	105,9	+ 5,9	105,1	+ 5,1	104,4	+ 4,4	105,1	+ 5,1	107,8	+ 7,8	106,2	+ 6,2
1997	113,2	+ 7,7	113,0	+ 6,7	113,1	+ 7,6	113,2	+ 8,4	113,6	+ 8,1	113,4	+ 5,2	112,8	+ 6,2
1998	118,4	+ 4,6	114,1	+ 1,0	118,4	+ 4,7	117,3	+ 3,6	119,1	+ 4,8	121,3	+ 7,0	115,6	+ 2,5
1999	121,7	+ 2,8	120,8	+ 5,9	121,6	+ 2,7	121,6	+ 3,7	120,8	+ 1,4	126,5	+ 4,3	118,9	+ 2,9
2000	130,7	+ 7,4	124,2	+ 2,8	130,7	+ 7,5	129,2	+ 6,3	133,7	+ 10,7	138,6	+ 9,6	122,5	+ 3,0

Produktionsergebnis je Arbeiterstunde

1995	100	-	100	-	100	-	100	-	100	-	100	-	100	-
1996	106,6	+ 6,6	107,5	+ 7,5	106,5	+ 6,5	105,9	+ 5,9	107,2	+ 7,2	107,8	+ 7,8	106,3	+ 6,3
1997	114,0	+ 6,9	115,0	+ 7,0	113,9	+ 6,9	113,9	+ 7,6	114,9	+ 7,2	113,8	+ 5,6	112,9	+ 6,2
1998	118,8	+ 4,2	115,6	+ 0,5	118,8	+ 4,3	117,5	+ 3,2	120,1	+ 4,5	121,2	+ 6,5	116,0	+ 2,7
1999	123,3	+ 3,8	121,9	+ 5,4	123,3	+ 3,8	122,7	+ 4,4	123,1	+ 2,5	128,2	+ 5,8	119,6	+ 3,1
2000	131,2	+ 6,4	128,7	+ 5,6	131,1	+ 6,3	129,4	+ 5,5	134,4	+ 9,2	139,1	+ 8,5	122,6	+ 2,5

Die vorliegenden Ergebnisse des Index der Arbeitsproduktivität entsprechen der alten Hauptgruppengliederung. Ergebnisse in der neuen Abgrenzung sind voraussichtlich erst mit der Jahreskorrektur für das Berichtsjahr 2002 verfügbar.

UND BERLIN-OST  
DAS PRODUZIERENDE GEWERBE  
= 100

ABTEILUNGEN, GRUPPEN UND KLASSEN  
ZWEIGE, AUSGABE 1993 (WZ93)

WERT

KUMULIERT		2001 4. VJ	2002 3. VJ	2002 4. VJ	VER- AEND. IN % GEGEN VORJAHR	2001 2. HJ	2002 1. HJ	2002 2. HJ	VER- AEND. IN % GEGEN VORJAHR	2000	2001	2002	VER- AEND. IN % GEGEN VORJAHR	WZ93- SCHL.
JAN. 2002 BIS DEZ. 2002	VER- AEND. IN % GEGEN VORJAHR													
122,6	-	125,7	126,5	126,2	+0,4	126,0	118,8	126,4	+0,3	121,5	122,6	122,6	-	PROD GEW
153,0	+2,7	153,0	154,9	158,2	+3,4	151,1	149,5	156,5	+3,6	143,3	149,0	153,0	+2,7	C-E
160,2	+2,8	159,2	163,8	164,9	+3,6	158,3	156,1	164,4	+3,9	149,2	155,8	160,2	+2,8	C-D
168,7	+4,0	159,8	175,9	167,5	+4,8	163,8	165,8	171,7	+4,8	157,1	162,2	168,7	+4,0	VORLEIST
167,9	+3,3	172,7	169,9	182,5	+5,7	167,2	159,6	176,2	+5,4	153,3	162,6	167,9	+3,3	INVEST
173,4	-5,5	175,4	162,9	172,2	-1,8	173,0	179,2	167,6	-3,1	169,0	183,4	173,4	-5,5	GERBRAUCH
150,3	+2,0	154,7	153,1	155,1	+0,3	151,6	146,4	154,1	+1,6	142,1	147,3	150,3	+2,0	VERBRAUCH
100,0	+0,6	106,6	92,2	107,3	+0,7	99,1	100,2	99,8	+0,7	98,3	99,4	100,0	+0,6	ENERGIE
80,1	+2,0	83,4	82,4	85,3	+2,3	80,8	76,3	83,9	+3,8	76,7	78,5	80,1	+2,0	C
85,9	+1,4	91,4	82,2	92,0	+0,7	85,1	84,7	87,1	+2,4	79,3	84,7	85,9	+1,4	CA
87,2	+1,8	92,7	83,4	93,6	+1,0	86,3	85,9	88,5	+2,5	80,1	85,7	87,2	+1,8	10
54,2	-9,5	60,8	52,5	52,3	-14,0	56,9	56,1	52,4	-7,9	59,2	59,9	54,2	-9,5	11
69,2	+3,1	68,6	82,9	72,9	+6,3	72,7	60,5	77,9	+7,2	72,0	67,1	69,2	+3,1	CB
166,6	+2,9	165,3	170,3	171,3	+3,6	164,4	162,4	170,8	+3,9	154,9	161,9	166,6	+2,9	D
148,5	+2,8	155,0	153,0	155,3	+0,2	150,3	142,8	154,1	+2,5	140,6	144,4	148,5	+2,8	DA
149,0	+3,3	155,4	153,7	156,7	+0,8	150,4	142,9	155,2	+3,2	140,6	144,3	149,0	+3,3	15
106,2	-27,4	131,8	97,4	55,9	-57,6	145,1	135,8	76,7	-47,1	140,7	146,2	106,2	-27,4	16
125,4	-7,5	125,4	120,5	119,1	-5,0	129,2	131,0	119,8	-7,3	133,3	135,5	125,4	-7,5	DB
151,5	-5,1	149,9	145,0	145,2	-3,1	151,5	157,9	145,1	-4,2	155,5	159,7	151,5	-5,1	17
43,6	-26,8	48,7	43,8	37,7	-22,6	59,6	46,5	40,8	-31,5	63,9	59,6	43,6	-26,8	18
95,9	+0,5	98,3	93,3	94,5	-3,9	94,7	97,8	93,9	-0,8	93,7	95,4	95,9	+0,5	DC
199,2	+12,6	190,8	209,0	217,6	+14,0	187,6	185,0	213,3	+13,7	180,1	176,9	199,2	+12,6	DD
154,8	+3,3	157,1	155,3	161,6	+2,9	152,1	151,1	158,5	+4,2	147,9	149,9	154,8	+3,3	DE
169,2	+16,5	148,0	170,5	170,5	+15,2	146,9	167,9	170,5	+16,1	139,0	145,2	169,2	+16,5	21
137,8	+17,8	113,9	135,7	138,9	+22,6	115,8	138,4	137,3	+18,6	117,5	117,0	137,8	+17,8	21.1
210,1	+15,5	193,3	215,8	211,7	+9,5	187,4	206,5	213,8	+14,1	167,2	181,9	210,1	+15,5	21.2
150,0	-1,0	160,1	150,2	158,7	-0,9	153,8	145,5	154,5	+0,5	150,8	151,5	150,0	-1,0	22
113,8	-4,6	118,7	111,0	115,0	-3,1	115,5	114,5	113,0	-2,2	118,9	119,3	113,8	-4,6	22.1
211,1	+1,3	232,0	216,9	232,9	+0,4	221,1	197,4	224,9	+1,7	209,5	208,3	211,1	+1,3	22.2
127,6	-0,8	127,1	125,7	117,7	-7,4	134,4	133,6	121,7	-9,4	129,4	128,6	127,6	-0,8	DF
190,2	+6,7	169,0	187,2	179,5	+6,2	175,8	197,0	183,4	+4,3	172,5	178,2	190,2	+6,7	DG
176,4	+3,8	157,8	168,0	163,2	+3,4	164,6	187,2	165,6	+0,6	170,0	169,9	176,4	+3,8	24.1
194,0	+9,9	174,7	196,4	186,6	+6,8	183,4	196,5	191,5	+4,4	144,8	176,5	194,0	+9,9	24.4
100,9	-5,0	83,2	100,4	97,6	+17,3	88,4	102,8	99,0	+12,0	135,5	106,2	100,9	-5,0	24.7
175,1	+0,6	168,1	187,3	178,6	+6,2	175,9	167,2	183,0	+4,0	166,8	174,0	175,1	+0,6	DH
171,1	-6,7	186,8	186,7	172,9	+3,7	178,8	162,3	179,8	+0,6	165,5	183,3	171,1	-6,7	25.1
175,9	+2,3	168,4	187,4	179,9	+6,8	175,3	168,2	183,7	+4,8	167,1	172,0	175,9	+2,3	25.2
108,9	-0,3	107,8	121,9	106,9	-0,8	114,3	103,4	114,4	+0,1	115,1	109,2	108,9	-0,3	DI
213,7	+4,9	211,6	226,5	230,0	+8,7	209,5	199,1	228,3	+9,0	202,9	203,7	213,7	+4,9	26.1
84,1	-1,3	79,2	99,5	76,8	-3,0	89,4	80,0	88,2	-1,3	94,5	85,2	84,1	-1,3	26.6
163,1	-3,2	168,1	170,6	161,0	-4,2	169,9	160,4	165,8	-2,4	156,8	168,5	163,1	-3,2	DJ
164,0	-0,4	155,6	163,0	153,0	-1,7	159,3	170,0	158,0	-0,8	154,6	164,6	164,0	-0,4	27
117,3	-35,9	183,1	106,3	113,8	-37,8	179,4	124,5	110,1	-38,6	171,6	183,0	117,3	-35,9	27.1
189,9	-1,7	177,9	191,0	178,7	+0,4	184,3	194,9	184,9	+0,3	180,1	193,2	189,9	-1,7	27.5
162,8	-4,1	171,8	172,9	163,4	-4,9	173,1	157,5	168,2	-2,8	157,4	169,7	162,8	-4,1	28
135,2	-1,4	150,4	143,9	141,8	-5,7	144,8	127,6	142,9	-1,3	135,3	137,1	135,2	-1,4	28.1
138,6	-0,1	146,3	140,6	155,4	+6,2	142,9	129,2	148,0	+3,6	129,6	138,7	138,6	-0,1	DK
156,1	-0,7	151,7	165,3	150,8	-0,6	157,0	154,1	158,1	+0,7	139,8	157,2	156,1	-0,7	29.1
92,6	+0,1	79,9	96,1	72,8	-8,9	82,6	100,8	84,5	+2,3	82,2	92,5	92,6	+0,1	29.3
156,3	-10,0	202,1	159,8	174,3	-13,8	185,0	145,5	167,1	-9,7	147,0	173,6	156,3	-10,0	29.4
260,2	+7,3	266,2	259,1	281,8	+5,9	250,8	250,0	270,5	+7,9	223,7	242,5	260,2	+7,3	DL
608,0	+16,9	841,4	526,3	871,5	+3,6	623,1	517,0	698,9	+12,2	616,3	519,9	608,0	+16,9	30
168,5	+2,6	176,3	174,6	170,5	-3,3	172,3	164,5	172,6	+0,2	143,3	164,3	168,5	+2,6	31
413,7	+13,2	379,4	427,2	429,1	+13,1	370,5	399,3	428,2	+15,6	314,4	365,4	413,7	+13,2	32
247,1	+3,7	230,1	243,7	255,0	+10,8	231,9	244,8	249,4	+7,5	217,5	238,3	247,1	+3,7	33
193,9	+6,2	172,7	194,8	199,1	+15,3	176,3	190,9	196,9	+11,7	164,6	182,5	193,9	+6,2	DM
281,8	+6,6	249,5	285,0	294,2	+17,9	256,0	274,0	289,6	+13,1	234,0	264,3	281,8	+6,6	34
211,6	-6,0	186,8	201,1	206,3	+10,4	203,4	219,5	203,7	+0,1	190,1	225,1	211,6	-6,0	34.1
90,2	+5,0	82,1	88,4	86,9	+5,8	82,4	92,8	87,7	+6,4	82,7	85,9	90,2	+5,0	35
78,3	+5,2	68,6	77,6	76,3	+11,2	70,5	79,7	77,0	+9,2	72,3	74,4	78,3	+5,2	35.1
376,9	+8,1	363,2	384,2	386,6	+6,4	357,8	368,3	385,4	+7,7	311,4	348,5	376,9	+8,1	35.3
146,2	+8,4	148,1	145,6	150,5	+1,6	142,1	144,4	148,0	+4,2	137,7	141,4	146,2	+3,4	DN
123,7	-7,8	135,7	117,9	127,9	-5,7	131,3	124,4	122,9	-6,4	132,1	134,2	123,7	-7,8	36.1
278,3	+35,5	220,5	294,4	280,2	+27,1	212,8	269,3	287,3	+35,0	194,2	205,4	278,3	+35,5	37
103,8	+0,5	111,0	94,4	112,1	+1,0	102,5	104,3	103,3	+0,8	103,5	103,3	103,8	+0,5	E
58,4	-12,7	68,1	66,6	58,7	-13,8	73,1	54,1	62,6	-14,4	75,6	66,9	58,4	-12,7	BAU
49,4	-17,1	58,8	55,1	48,7	-17,2	63,8	46,8	51,9	-18,7	71,4	59,6	49,4	-17,1	HÖCHBAU
74,8	-6,7	85,1	87,5	77,0	-9,5	89,9	67,4	82,3	-8,5	83,3	80,2	74,8	-6,7	TIEFBAU

# Fachserie 4: Produzierendes Gewerbe

**Reihe 1: Zusammenfassende Daten für das Produzierende Gewerbe (vorgesehen)**

**Reihe 2: Indizes für das Produzierende Gewerbe**

**Reihe 2.1: Indizes der Produktion und der Arbeitsproduktivität im Produzierenden Gewerbe**

*Monatlich* (etwa 7 Wochen nach dem Berichtszeitraum): Index der Produktion für das Produzierende Gewerbe sowie vierteljährliche Produktionsindizes nach Wirtschaftszweigen.

**Reihe 2.2: Auftragseingang und Umsatz im Verarbeitenden Gewerbe – Indizes –**

*Monatliche* Indexberechnung für Inland, Ausland und Insgesamt nach Wirtschaftszweigen (vorläufige Ergebnisse ca. 8 Wochen nach dem Berichtszeitraum, endgültige Ergebnisse im Folgebericht).

**Reihe 3: Produktion im Produzierenden Gewerbe**

**Reihe 3.1: Produktion im Produzierenden Gewerbe**

*Vierteljährliche* und *jährliche* Darstellung der Produktion von 6 147 Gütern (Menge und Wert) und ergänzende Angaben aus der Preisstatistik.

**Reihe 3.S.1: Produktion im Produzierenden Gewerbe in den neuen Bundesländern 3. und 4. Vierteljahr 1990**

**Reihe 3.2: Struktur der Produktion im Produzierenden Gewerbe**

*Jährliche* Darstellung der Produktion von rd. 1 100 Güterklassen nach der Herkunft aus den Wirtschaftszweigen.

**Reihe 4: Verarbeitendes Gewerbe sowie Bergbau und Gewinnung von Steinen und Erden**

**Beschäftigung, Umsatz und Investitionen der Unternehmen**

**Reihe 4.1.1: Beschäftigung, Umsatz und Energieversorgung der Betriebe des Verarbeitenden Gewerbes sowie des Bergbaus und der Gewinnung von Steinen und Erden**

*Monatlich* (etwa 9 Wochen nach dem Berichtszeitraum): Betriebe und fachliche Betriebsteile in wirtschaftssystematischer Gliederung und nach Ländern (für Bergbau und Verarbeitendes Gewerbe insgesamt). Für Betriebe: zusätzlich Zahl der Angestellten und Arbeiter, geleistete Arbeiterstunden und Energieversorgung; für fachliche Betriebsteile: Zahl der Einheiten und der Beschäftigten sowie Umsatz.

**Reihe 4.1.2: Betriebe, Beschäftigte und Umsatz des Verarbeitenden Gewerbes sowie des Bergbaus und der Gewinnung von Steinen und Erden nach Beschäftigtengrößenklassen**

*Jährlich* für September Ergebnisse für Betriebe nach Beschäftigtengrößenklassen (Betriebe, Beschäftigte und Umsatz in wirtschaftssystematischer Gliederung; Länderergebnisse für Bergbau und Verarbeitendes Gewerbe insgesamt).

**Reihe 4.1.3: Regionale Verteilung der Betriebe im Bergbau und im Verarbeitenden Gewerbe und deren Beschäftigte**

Vierjährlich Anzahl der Betriebe und deren Beschäftigte in wirtschaftssystematischer und regionaler Gliederung (bis einschl. Kreise).

**Reihe 4.1.4: Beschäftigte und Umsatz der Betriebe des Verarbeitenden Gewerbes sowie des Bergbaus und der Gewinnung von Steinen und Erden nach Bundesländern**

Jährlicher Bericht.

**Reihe 4.2: Beschäftigte, Umsatz und Investitionen der Unternehmen und Betriebe des Verarbeitenden Gewerbes sowie des Bergbaus und der Gewinnung von Steinen und Erden – Investitionen –**

Jährlicher Vorbericht mit vorläufigen Unternehmens- und Betriebsergebnissen der Investitionserhebung.

Die endgültigen Ergebnisse erscheinen in tieferer systematischer Gliederung in den Reihen:

**Reihe 4.2.1: Beschäftigte, Umsatz und Investitionen der Unternehmen und Betriebe des Verarbeitenden Gewerbes sowie des Bergbaus und der Gewinnung von Steinen und Erden**

Jährlich: Beschäftigte, Umsatz, Investitionen und Zugänge an vermieteten oder mit Finanzierungsleasing beschafften Sachanlagen (jeweils nach Wirtschaftszweigen und Beschäftigten- und Umsatzgrößenklassen).

**Reihe 4.2.3: Konzentrationsstatistische Daten für den Bergbau und das Verarbeitende Gewerbe sowie das Baugewerbe**

2-jährlich: Konzentrationsraten und -koeffizienten für Unternehmen und Betriebe des Bergbaus und des Verarbeitenden Gewerbes.

**Reihe 4.2.4: Material- und Wareneingang im Verarbeitenden Gewerbe sowie im Bergbau und in der Gewinnung von Steinen und Erden**

4-jährlich: Material- und Wareneingang der Unternehmen des Bergbaus und des Verarbeitenden Gewerbes nach Warenarten und Wirtschaftszweigen.

**Reihe 4.3: Kostenstruktur der Unternehmen des Verarbeitenden Gewerbes sowie des Bergbaus und der Gewinnung von Steinen und Erden**

Jährlich: Beschäftigte, Bestandteile der Gesamtleistung, wichtige Kostenarten sowie Kosten- und Leistungsstruktur (Gliederung: wirtschaftssystematisch sowie nach Beschäftigtengrößenklassen).

**Reihe 4.S.2: Schätzung des Nettoproduktionswertes im Bergbau und im Verarbeitenden Gewerbe 1991 (Zensus)**

– Regionale und sektorale Verflechtung der Unternehmen und Betriebe –

**Reihe 5: Baugewerbe**

**Reihe 5.1: Beschäftigung und Umsatz der Betriebe im Baugewerbe**

Jährliche Ergebnisse der zur Jahresmitte durchgeführten Erhebung nach Wirtschaftszweigen und Beschäftigtengrößenklassen z.T. in regionaler Gliederung bis zu Kreisen.

**Reihe 5.2: Beschäftigung, Umsatz und Investitionen der Unternehmen im Baugewerbe**

Jährlich: Beschäftigte, Bruttolohn- und -gehaltssumme, Jahresbauleistung, Umsatz und Investitionen nach Wirtschaftszweigen und Beschäftigtengrößenklassen. Unternehmen mit 20 Beschäftigten und mehr.

**Reihe 5.3: Kostenstruktur der Unternehmen im Baugewerbe**

*Jährlich*: Kosten- und Leistungsgrößen im Bauhaupt- und Ausbaugewerbe nach Wirtschaftszweigen und Beschäftigtengrößenklassen. Unternehmen mit 20 Beschäftigten und mehr.

**Reihe 5.S.1: Beschäftigung, Umsatz und Gerätebestand der Betriebe im Baugewerbe nach der Klassifikation der Wirtschaftszweige, Ausgabe 1993 (WZ 93) – 1995 –**

In diesem Sonderheft werden erstmalig Ergebnisse der zur Jahresmitte 1995 durchgeführten Jahrerhebung in der Gliederung nach der WZ 93 vorgelegt. Diese WZ 93 basiert auf der EU-einheitlichen Zweigklassifikation NACE Rev. 1.

Die Ergebnisse sind nach Wirtschaftszweigen und Beschäftigtengrößenklassen dargestellt, z.T. auch in regionaler Gliederung bis zu den Kreisen. Die qualitativen und quantitativen Veränderungen gegenüber der bisher in der Bundesrepublik angewandten Zweigsystematik „SYPRO“ werden erläutert.

Fortsetzung siehe folgende Seite

## Reihe 6: Energie und Wasserversorgung

### Reihe 6.1: Beschäftigung, Umsatz, Investitionen und Kostenstruktur der Unternehmen in der Energie- und Wasserversorgung

Jährlich (auch für fachliche Unternehmensteile): Beschäftigte, Arbeiterstunden, Löhne und Gehälter, Umsätze, Lagerbestände und Investitionen nach Wirtschaftszweigen und -bereichen sowie nach Beschäftigten- und Umsatzgrößenklassen. Außerdem Brutto- und Nettoproduktionswert, Brutto- und Nettowertschöpfung, Materialverbrauch und Wareneinsatz sowie Kosten nach Kostenarten.

### Reihe 6.2 und 6.3 unbesetzt

### Reihe 6.4: Stromerzeugungsanlagen der Betriebe im Bergbau und im Verarbeitenden Gewerbe

Jährlich: Betriebe mit Stromerzeugungsanlagen nach Wirtschaftszweigen und Ländern; Leistung und Belastung der Stromerzeugungsanlagen sowie Verbrauch an Brennstoffen für die Elektrizitäts-erzeugung.

## Reihe 7: Handwerk

### Reihe 7.1: Beschäftigte und Umsatz im Handwerk

Vierteljährlich: Beschäftigte und Umsatz in ausgewählten Wirtschafts- und Gewerbebranchen.

## Reihe 8: Fachstatistiken

### Reihe 8.1: Eisen- und Stahl (Eisenerzbergbau, eisenschaffende Industrie, Eisen-, Stahl- und Tempergießerei)

Monatlicher Vorbericht mit ersten vorläufigen Produktionszahlen und Monatsbericht über wesentliche Entwicklungstendenzen.

Der Vierteljahresbericht gibt Überblick über Struktur und Entwicklung der entsprechenden Bereiche, auch im Ausland.

### Reihe 8.2: Düngemittelversorgung

Vierteljährlicher und jährlicher Bericht mit Angaben über den Inlandsabsatz nach Ländern und Düngesorten sowie Nährstoffgehalten.

## Reihe S: Sonderbeiträge

### Reihe S.12: Dienstleistungen im Produzierenden Gewerbe 1988 – Ergebnisse einer Testerhebung –

Reihe S.13: Gegenüberstellung der Produktion im Produzierenden Gewerbe nach den Systematischen Güterverzeichnissen für Produktionsstatistiken (GP) von 1989 und 1982

Reihe S.14: Neuberechnung der Auftragseingangs- und Umsatzindizes für das Verarbeitende Gewerbe sowie der Auftragseingangs- und Auftragsbestandsindizes für das Bauhauptgewerbe auf Basis 1991

Reihe S.15: Neuberechnung der Produktionsindizes auf Basis 1991

Reihe S.16: Neuberechnung der Auftragseingangs- und Umsatzindizes für das Verarbeitende Gewerbe auf Basis 1995

Reihe S.17: Neuberechnung der Produktionsindizes und des Index des Arbeitsproduktivität auf Basis 1995

## Einzelveröffentlichungen

### Zensus im Produzierenden Gewerbe 1979 (7 Hefte)

### Handwerkszählung vom 31. März 1995

Die Handwerkszählung 1995 war die erste Totalerhebung in diesem Bereich seit 18 Jahren. Gleichzeitig war sie die erste Zählung des Handwerks, die im wiedervereinigten Deutschland durchgeführt wurde. Nach der Auswertung dieser Erhebung liegen nunmehr wieder aktuelle und zuverlässige Strukturdaten über diesen wichtigen Bereich des deutschen Mittelstandes vor. Damit konnte eine bedeutende Datenlücke geschlossen werden. So zeigte die Zählung u. a., dass das Handwerk einen wesentlich größeren Stellenwert besitzt, als die bisherigen Daten vermuten ließen. In der öffentlichen Diskussion ist dies bereits auf eine breite Resonanz gestoßen.

Die Ergebnisse der Handwerkszählung 1995 werden auf Diskette und in drei Sonderheften innerhalb der Fachserie 4 veröffentlicht:

### Heft 1: Ergebnisse für Unternehmen und Nebenbetriebe nach Gewerbebranchen

Enthält u. a. Angaben über Beschäftigte, Umsatz, Umsatzarten und Absatzrichtung nach Beschäftigten- und Umsatzgrößenklassen, Daten über Beschäftigte und Umsatz nach Ländern sowie Ergebnisse der Handwerkszählungen 1977 und 1995 im Zeitvergleich.

### Heft 2: Ergebnisse für Unternehmen und Nebenbetriebe nach Gewerbebranchen

– Beschäftigte nach ihrer Stellung im Unternehmen, Löhne, Gehälter und gesetzliche Sozialkosten

Enthält u. a. Angaben über Beschäftigte nach ihrer Stellung im Unternehmen, Umsatz, Löhne, Gehälter und gesetzliche Sozialkosten nach Beschäftigten- und Umsatzgrößenklassen.

### Heft 3: Ergebnisse für Unternehmen und Nebenbetriebe nach ausgewählten Wirtschaftszweigen der Klassifikation der Wirtschaftszweige, Ausgabe 1993

Enthält u. a. Angaben über Beschäftigte nach ihrer Stellung im Unternehmen, Umsatz, Umsatzarten, Absatzrichtung, Löhne, Gehälter und gesetzliche Sozialkosten nach Beschäftigten- und Umsatzgrößenklassen.

### Zählung im handwerksähnlichen Gewerbe vom 31. März 1996

Die Zählung im handwerksähnlichen Gewerbe 1996 war die erste Totalerhebung in diesem Bereich. Nach der Auswertung der Erhebung liegen nunmehr erstmals aktuelle und zuverlässige Informationen über diesen überwiegend kleingewerblich strukturierten Bereich vor. Die Bundesergebnisse aus dieser Zählung werden in einem Sonderheft innerhalb der Fachserie 4 sowie auf Diskette zur Verfügung gestellt.

### „Ausgewählte Zahlen für die Bauwirtschaft“

Monatliche Querschnittsveröffentlichung mit den Hauptteilen Baugewerbe und Bautätigkeit sowie mit ausgewählten Daten aus zahlreichen anderen Sachgebieten.

### „Ausgewählte Zahlen zur Energiewirtschaft“

Monatliche und jährliche Querschnittsveröffentlichungen über Aufkommen und Verwendung von festen, flüssigen und gasförmigen Brennstoffen sowie Elektrizität. Preisindizes und Preise für ausgewählte Energiearten. Beschäftigung der Betriebe in der Energie- und Wasserversorgung, Mineralölsteuern, Klimadaten.

## Klassifikationen

Klassifikation der Wirtschaftszweige mit Erläuterungen, Ausgabe 1993

Systematik der Wirtschaftszweige mit Betriebs- und ähnlichen Benennungen, Ausgabe 1979

Alphabetisches Verzeichnis der Betriebs- und ähnlichen Benennungen zur Systematik der Wirtschaftszweige, Ausgabe 1988

Güterverzeichnis für Produktionsstatistiken, Ausgabe 2002

**DUSTATIS**  
wissen. nutzen.

**Statistisches Bundesamt**  
Gustav-Stresemann-Ring 11  
65189 Wiesbaden

Die Veröffentlichungen sind über den Vertriebspartner: SFG – Servicecenter Fachverlage GmbH, Postfach 43 43, 72774 Reutlingen, Tel.: 0 70 71 / 93 53 50, E-Mail: destatis@s-f-g.com erhältlich.