


Statistisches Bundesamt

# Produzierendes Gewerbe



Fachserie 4

## Reihe 2.1

Indizes der Produktion und der Arbeitsproduktivität  
im Produzierenden Gewerbe

Dezember 1999

**METZLER  
POESCHEL**

Statistisches Bundesamt  
Bibliothek - Dokumentation - Archiv

Statist. Bundesamt - Bibliothek



12-05760

**Herausgeber:** Statistisches Bundesamt, Wiesbaden



Fachliche Informationen zu dieser Veröffentlichung können Sie direkt beim Statistischen Bundesamt erfragen:  
Gruppe IV A, Telefon: 06 11 / 75-23 30 / 25 86 / 28 18, Fax: 06 11 / 75 39 53

**Verlag:** Metzler-Poeschel, Stuttgart

**Verlagsauslieferung:** SFG – Servicecenter Fachverlage GmbH  
Postfach 43 43  
72774 Reutlingen  
Telefon: 0 70 71 / 93 53 50  
Telefax: 0 70 71 / 93 53 35  
Internet: <http://www.s-f-g.com>  
E-Mail: [staba@s-f-g.com](mailto:staba@s-f-g.com)

Erscheinungsfolge: monatlich

Erschienen im Februar 2000

Preis: DM 13,10 / EUR 6,70

Bestellnummer: 2040210 - 99112

Recyclingpapier aus 100 % Altpapier.



Daten aus dieser Veröffentlichung sind auch in unserer Datenbank STATIS-BUND als Zeitreihen gespeichert und können gegen Entgelt via Internet ([www.statistik-bund.de/zeitreih/home.htm](http://www.statistik-bund.de/zeitreih/home.htm)), auf Diskette, Magnetbandkassette oder CD-ROM bezogen werden.

Nähere Informationen dazu erhalten Sie telefonisch unter:

06 11 / 75 - 27 16 oder - 22 56 oder per Fax unter 06 11 / 72 40 00.



Informationen über das Statistische Bundesamt und sein Datenangebot erhalten Sie:

- im Internet: <http://www.statistik-bund.de>

oder bei unserem Informationsservice

65180 Wiesbaden

- Telefon: 06 11 / 75 24 05
- Telefax: 06 11 / 75 33 30
- E-Mail: [info@statistik-bund.de](mailto:info@statistik-bund.de)

© Statistisches Bundesamt, Wiesbaden 2000

Für nichtgewerbliche Zwecke sind Vervielfältigung und unentgeltliche Verbreitung, auch auszugsweise, mit Quellenangabe gestattet. Die Verbreitung, auch auszugsweise, über elektronische Systeme/Datenträger bedarf der vorherigen Zustimmung. Alle übrigen Rechte bleiben vorbehalten.

# Inhalt

	Seite
Abkürzungen und Zeichenerklärung .....	5
Einführung .....	6
Überblick .....	8
Schaubilder zum Produzierenden Gewerbe .....	9

## Tabellenteil

### Monatlicher Produktionsindex für das Produzierende Gewerbe 1995 = 100

1	Deutschland	
1.1	Originalwert .....	10
1.2	Arbeitstäglich bereinigter Wert .....	14
1.3	Zeitreihenanalyse (Berliner Verfahren, Version 4 (BV4)) .....	18
2	Früheres Bundesgebiet	
2.1	Originalwert .....	28
2.2	Arbeitstäglich bereinigter Wert .....	30
3	Neue Länder und Berlin-Ost	
3.1	Originalwert .....	32
3.2	Arbeitstäglich bereinigter Wert .....	34

### Index der Arbeitsproduktivität für das Verarbeitende Gewerbe sowie Bergbau und Gewinnung von Steinen und Erden 1995 = 100

4	Deutschland	
	monatlich	
4.1	Produktionsergebnis je Beschäftigten .....	36
4.2	Produktionsergebnis je Beschäftigtenstunde .....	37
4.3	Produktionsergebnis je Arbeiter .....	38
4.4	Produktionsergebnis je Arbeiterstunde .....	39

	Seite
5 Deutschland	
5.1 Originalwert .....	40
5.2 Arbeitstäglich bereinigter Wert .....	44

Ergebnisse der Länder werden in den "Statistischen Berichten" der Statistischen Landesämter unter der Kennziffer E I 2 veröffentlicht.

### **Gebietsstand**

Die Angaben für **Deutschland** beziehen sich auf den Gebietsstand der Bundesrepublik Deutschland seit dem 3.10.1990.

Die Angaben für das **frühere Bundesgebiet** beziehen sich auf die Bundesrepublik Deutschland nach dem Gebietsstand bis zum 3.10.1990; sie schließen Berlin-West ein.

Die Angaben für die **neuen Länder und Berlin-Ost** beziehen sich auf die Länder Brandenburg, Mecklenburg-Vorpommern, Sachsen, Sachsen-Anhalt, Thüringen sowie Berlin-Ost.

## Abkürzungen bei den Kurzbezeichnungen

AL2O3	= Aluminiumoxid	MM	= Millimeter
ANG.	= a.n.g., anderweitig nicht genannt	MOT.	= Motoren
BEARB.	= Bearbeitung	MWH	= Megawattstunde
BITUM	= bituminös(e)	N	= Stickstoff
BRUTST.	= Brutstoffe	NAOH	= Natriumhydroxid
CM	= Zentimeter	NA2CO3	= Natriumcarbonat
CM3	= Kubikzentimeter	N.A.E.	= nicht in Aufmachungen für den Einzelhandel
D.	= der/die	NE-	= Nichteisen-
DGL.	= dergleichen	O.A.	= oben angeben
DIENSTL.	= Dienstleistung	O.Ä.	= oder ähnliche (m, n, r, s)
DIN	= Deutsche Industrie- Norm(en)	O. DGL.	= oder dergleichen
DM	= Deutsche Mark	OH.	= ohne
DTEX	= dezitex = längenbezo- genes Maß für Textile, Fasern + Garne	P2O5	= Phosphorpentoxid
EFF	= effektiv	PbO	= Bleimonoxid
EGKS	= Europäische Gemein- schaft für Kohle und Stahl	SiO2	= Siliciumdioxid
EINSCHL.	= einschließlich	SO2	= Schwefeldioxid
ELEKTR.	= elektrisch	SONST.	= sonstige
ERBRING.	= Erbringung	ST	= Stück
F.	= für	T	= Tonne
FERTIGBAUT.	= Fertigbauteile	TECHN.	= technisch
GEM.	= gemäß	TiO2	= Titandioxid
GER.	= Geräte	T-Trock	= Tonne Trockengewicht
GEWERBL.	= gewerblich	TURB.	= Turbinen
GEW.V.	= Gewinnung von	U	= ungeschmolzen
G	= Gramm	U.	= und
GHT	= Gewichtshundertteile	U.A.	= und andere
HCL	= Chlorwasserstoff	U.AE.	= u.ä., und ähnliche (n,s)
H.V.	= Herstellung von	U.A.N.	= und andere nichtge- nannte
I.A.E.	= in Aufmachungen für den Einzelhandel	U. DGL.	= und dergleichen
K2O	= Kaliumoxid	USW	= usw., und so weiter
KG	= Kilogramm	V	= Volt
KVA	= Kilovoltampère	VERARB.V.	= Verarbeitung von
KW	= Kilowatt	VERARB.U.VEREDLG.V.	= Verarbeitung und Veredlung von
L	= Liter	VERB.	= verbundener
M2	= Quadratmeter	VERLAGSGEW.	= Verlagsgewerbe
M3	= Kubikmeter	VERVIELF.	= Vervielfältigung
MASCH.	= Maschinen	VOL	= Volumen Konzentration
MECH.	= mechanisch	W	= Watt
MIND.	= mindestens	WIRKST.	= Wirkstoff
		Z.B.	= zum Beispiel
		ZELLEN	= Anzahl der Zellen je Akkumulator

### Zeichenerklärung

- . = Zahlenwert unbekannt oder geheimzuhalten
- ... = Angabe fällt später an
- r = berichtigte Zahl
- = nichts vorhanden

## Einführung

Ab Berichtsmonat Mai 1998 werden die Indizes der Produktion auf der Basis 1995 berechnet. Die Darstellung der Methoden der Indexberechnung ist in der Zeitschrift "Wirtschaft und Statistik" Heft 5/1998 S. 386 ff erschienen. Rückgerechnete Ergebnisse für den Berichtszeitraum 1991 bis 1996 sind in einem Sonderheft der Fachserie 4, Reihe S. 17, veröffentlicht. Die fachliche Gliederung der Indizes erfolgt nach der "Klassifikation der Wirtschaftszweige, Ausgabe 1993 (WZ 93)".

In den **Tabellen 1 bis 3** wird der Produktionsindex für das Produzierende Gewerbe (auf Basis 1995) veröffentlicht, dessen Aufgabe es ist, kurzfristig unter Ausschaltung der Preisveränderungen die Entwicklung der Nettoleistung der einzelnen Wirtschaftszweige und des gesamten Produzierenden Gewerbes zu messen.

Für die Zusammenfassung der Produktionsindizes der (vierstelligen) Wirtschaftszweige (= Klassen) zu übergeordneten Aggregaten (Gruppen, Abteilungen, Unterabschnitte, Abschnitte) der WZ 93 wird die Bruttowertschöpfung zu Faktorkosten als repräsentative Nettoleistung der Wirtschaftszweige herangezogen. Dies gilt für alle drei Gebietsstände.

Mit der Umstellung auf das Basisjahr 1995 wird die Berechnungsweise des Deutschland-Index geändert.

Auf der Basis 1991 wurde der Index für Deutschland aus den Summen der einzelnen Fortschreibungsreihen je Wirtschaftszweig in gleicher Weise wie die Indizes für die Teilgebiete originär berechnet. Dieses Berechnungsverfahren hatte allerdings den methodisch bedingten Nachteil, daß sich im einen oder anderen Fall eine Inkonsistenz

zur Entwicklung der Teilgebiets-Indizes ergab, m.a.W. die Zuwachsrate für Deutschland lag außerhalb der für die Teilgebiete ausgewiesenen Veränderungsraten. Diese ökonomisch schwer begründbare Erscheinung kann durch eine Änderung der Berechnungsweise des Deutschland-Index vermieden werden. Ab dem Berichtsjahr 1995 wird deshalb dieser Index durch das Zusammenwiegen der beiden Teilgebietsindizes gebildet, wobei für die Gewichtungsstruktur die Anteile der Bruttowertschöpfung zu Faktorkosten herangezogen werden.

Ab Berichtsmonat Januar 1999 hat sich die Fortschreibung der monatlichen Produktionsindizes grundlegend geändert. Wurde bisher die Produktion für die 1 000 wichtigsten Erzeugnisse monatlich bei allen Betrieben erfaßt, so wird jetzt die vollständige, über 6 000 Positionen umfassende Erzeugnisliste des „Güterverzeichnis für Produktionsstatistiken, Ausgabe 1995 (GP 95)“ zur Fortschreibung herangezogen. Allerdings erfolgt die monatliche Erfassung nur bei den größten Betrieben; die Berichtspflicht beschränkt sich dabei auf die Einheiten, deren (je Wirtschaftszweig) kumulierter Produktionswert mindestens 75 % in jedem Bundesland abdeckt. Einzelheiten zum System der neukonzipierten monatlichen Produktionserhebung und den Auswirkungen auf die Konstruktion der Indizes sind in „Wirtschaft und Statistik“ Heft 4/1999 erläutert.

In **Tabelle 4** ist der Index der Arbeitsproduktivität dargestellt. Hier sind die Umstellungsarbeiten auf die neue WZ 93 inzwischen abgeschlossen, so daß die mit der Umstellung auf die Basis 1995 = 100 wieder ein Index der Arbeitsproduktivität veröffentlicht werden kann. Der

Index der Arbeitsproduktivität zeigt die Entwicklung der Produktion (gemessen am Produktionsindex) im Verhältnis zum personellen Aufwand. Er wird als Index des Produktionsergebnisses je Beschäftigten, je Beschäftigtenstunde, je Arbeiter und je Arbeiterstunde berechnet. Veröffentlicht werden die Indizes monatlich für das Verarbeitende Gewerbe (einschl. Bergbau und Gewinnung von Steinen und Erden) sowie für alle Hauptgruppen, einmal jährlich für ausgewählte Wirtschaftszweige.

In **Tabelle 5** wird der auf der Grundlage der gesamten Vierteljährlichen Produktionserhebung unter Ausschaltung der Preisveränderungen berechnete Vierteljährliche Produktionsindex für das Produzierende Gewerbe (auf Basis 1995) veröffentlicht, der vor allem der mittelfristigen Konjunktur- und Strukturbeobachtung dient.

Der bisher in **Tabelle 6** enthaltene Nachweis absoluter monatlicher Produktionsdaten entfällt bis auf weiteres. Mit Berichtsjahr 1999 ist der Produktions-Eilbericht eingestellt worden; an seine Stelle tritt jetzt ein neues Konzept der Produktionserhebungen. Monatlich werden nur noch die größten Betriebe eines jeden Wirtschaftszweiges nach ihrer Produktion befragt; diese Meldung wird in der Gliederung des Systematischen Güterverzeichnisses für Produktionsstatistiken, Ausgabe 1995 (GP 1995) abgegeben. Die restlichen Betriebe des Berichtskreises melden ihre Produktion vierteljährlich und ergänzen die monatlichen Daten.

Aus diesem Grund liegen die vollständigen Produktionsergebnisse ausschließlich für die Berichtsquartale vor. Eine Hochrechnung der monatlichen Teilergebnisse auf den gesamten Berichtskreis wird im Statistischen Bundesamt derzeit erprobt. Durch einen Vergleich dieser

Ergebnisse mit der erhobenen vierteljährlichen Produktion kann die Qualität der Hochrechnung beurteilt werden. Nach Abschluß dieser Prüfung wird das Statistische Bundesamt entscheiden, in welchem Umfang die Veröffentlichung der absoluten hochgerechneten monatlichen Produktionsergebnisse verantwortet werden kann.

Alle Zahlen für den aktuellen Berichtszeitraum sind vorläufig. Abweichungen zu früher veröffentlichten Zahlen ergeben sich durch zwischenzeitlich durchgeführte Korrekturen. Die monatlichen Produktionsindizes werden jeweils nach Vorliegen der Vierteljährlichen Produktionserhebung an den aus diesem Datenmaterial berechneten Vierteljährlichen Produktionsindex angepaßt. Deshalb ergeben sich im System der monatlichen Indizes mehrfache unterjährige Korrekturen (dies gilt auch für die Produktivitätsindizes). Korrigierte Ergebnisse werden nicht gesondert gekennzeichnet.

Veränderungsraten von 1 000 % oder mehr werden aus technischen Gründen als 999,9 % dargestellt.

Rechtsgrundlage ist das Gesetz über die Statistik im Produzierenden Gewerbe (ProdGewG) in der Fassung der Bekanntmachung vom 30. Mai 1980 (BGBl. I S. 641), zuletzt geändert durch Artikel 3 der Verordnung vom 26. März 1991 (BGBl. I S. 846), Verordnung (EWG) Nr. 3924/91 des Rates vom 19. Dezember 1991 zur Einführung einer Gemeinschaftserhebung über die Produktion von Gütern (PRODCOM-VO, ABI. EG Nr. L 374, S. 1) in Verbindung mit dem Gesetz über die Statistik für Bundeszwecke (Bundesstatistikgesetz - BStatG) vom 22. Januar 1987 (BGBl. I S. 462, 565), zuletzt geändert durch Artikel 2 des Gesetzes vom 17. Januar 1996 (BGBl. I S. 34).

U E B E R B L I C K  
DEUTSCHLAND  
PRODUKTIONSINDEX FUER DAS PRODUZIERENDE GEWERBE  
1995 = 100  
NACH ABSCHNITTEN, UNTERABSCHNITTEN, ABTEILUNGEN, GRUPPEN UND KLASSEN  
DER KLASSIFIKATION DER WIRTSCHAFTSZWEIGE, AUSGABE 1993 (WZ93)

WZ93- NR.	WIRTSCHAFTSZWEIG	GEWICHT- TUNG	ZEITREIHENANALYSE NACH BV4						ARBEITSTAEGL. BEREINIGTER WERT	
			ORIGINALWERT		KALENDER-U. SAISONBEREIT- NIGTER WERT		GLATTE KOMPONENTE		1999 DEZ.	VAE. ZUM VOR- JAHR IN %
			1999 DEZ.	VAE. ZUM VOR- JAHR IN %	1999 DEZ.	VAE. ZUM VOR- MONAT IN %	1999 DEZ.	VAE. ZUM VOR- MONAT IN %		
	PRODUZIERENDES GEWERBE *	100	106.5	4.5	108.6	1.2	108.0	0.4	103.0	2.7
C-E	PRODUZIERENDES GEWERBE (OH BAULEISTUNGEN)	88,22	111.4	4.2	110.8	0.4	110.7	0.4	107.9	2.6
C-D	BERGBAU, GEW V STEINEN U ERDEN U VERARBEITENDES GEWERBE	81,74	110.8	4.5	111.6	0.6	111.3	0.3	106.9	2.5
	VORLEISTUNGSGUETERPRODUZENTEN	38,55	105.8	9.6	115.4	2.8	113.7	0.4	102.6	7.8
	INVESTITIONSGUETERPRODUZENTEN	23,06	128.7	-0.2	111.6	-2.7	113.2	0.4	123.4	-2.5
	GEBRAUCHSGUETERPRODUZENTEN	6,79	99.6	2.4	109.5	0.5	109.2	-0.3	94.9	-0.1
	VERBRAUCHSGUETERPRODUZENTEN	13,34	100.0	2.2	102.0	-	102.5	-	96.7	0.5
C	BERGBAU U GEW V STEINEN U ERDEN	2,20	79.6	1.8	83.2	7.1	80.6	-1.1	75.4	-2.0
CA	KOHLBERGBAU, TORFGEWINNUNG, GEW V ERDOEL U ERDGAS (OH BERGBAU AUF URAN- U THORIUMERZE)	1,63	80.1	-1.6	76.1	6.7	73.8	-1.7	75.6	-5.5
10	KOHLBERGBAU, TORFGEWINNUNG	1,51	76.8	-0.9	74.8	7.5	72.5	-1.6	72.0	-5.4
11	GEW V ERDOEL U ERDGAS, ERBRING DAMIT VERB DIENSTL	0,12	120.6	-5.0	94.1	0.7	90.5	-1.8	119.3	-5.5
CB	ERZBERGBAU, GEW V STEINEN U ERDEN, SONST BERGBAU	0,56	78.1	12.9	103.6	6.8	100.5	0.3	74.7	10.2
D	VERARBEITENDES GEWERBE	79,54	111.6	4.5	112.3	0.4	112.2	0.4	107.7	2.6
DA	ERNAHRUNGSGEWERBE U TABAKVERARBEITUNG	6,86	108.9	5.0	107.2	-0.1	107.8	0.4	105.4	3.2
15	ERNAHRUNGSGEWERBE	6,56	109.0	4.5	106.4	0.6	106.6	0.4	105.6	2.7
16	TABAKVERARBEITUNG	0,30								
DB	TEXTIL- U BEKLEIDUNGSGEWERBE	2,00	71.0	-4.7	80.0	3.2	78.0	-0.9	68.0	-7.0
17	TEXTILGEWERBE	1,23	78.3	0.8	89.1	3.6	86.8	-0.2	74.8	-1.6
18	BEKLEIDUNGSGEWERBE	0,77	59.5	-14.4	65.9	3.1	64.1	-2.1	57.0	-16.2
DC	LEDERGEWERBE	0,26	77.1	-	84.1	-2.3	85.1	-0.5	72.9	-2.8
DD	HOLZGEWERBE (OH H V MOEBELN)	1,55	102.4	7.9	106.5	0.2	106.5	0.8	98.2	5.5
DE	PAPIER-, VERLAGS- U DRUCKGEWERBE	5,84	113.5	5.4	112.7	1.5	112.4	0.4	110.4	3.9
21	PAPIERGEWERBE	1,78	100.4	13.3	111.0	3.2	108.3	1.0	97.5	11.6
21.1	H V HOLZSTOFF, ZELLSTOFF, PAPIER, KARTON U PAPPE	0,70	114.0	18.5	128.0	1.9	125.1	1.4	110.7	16.6
21.2	PAPIER- KARTON- U PAPPEVERARBEITUNG	1,08	91.5	9.4	100.3	4.3	97.6	0.6	88.9	7.9
22	VERLAGSGEWERBE, DRUCKGEWERBE, VIELE V BESPIELTEN TON- BILD- U DATENTRAEGERN	4,06	119.2	2.8	113.5	0.8	114.2	0.2	116.0	1.3
22.1	VERLAGSGEWERBE	1,77	113.8	-2.0	115.2	...	117.2	...	110.9	-3.3
22.2	DRUCKGEWERBE	2,22	123.6	5.9	111.3	0.1	112.0	0.5	120.4	4.4
DF	KOKEREI, MINERALOELVERARB, H U VERARB V SPALT- U BRUTST	0,44	112.0	12.2	109.4	-2.8	106.6	1.3	112.0	12.3
DG	CHEMISCHE INDUSTRIE	8,46	110.5	12.4	120.5	2.7	119.4	0.7	108.7	11.6
24.1	H V CHEMISCHEN GRUNDSTOFFEN	4,25	124.9	14.3	133.2	3.9	131.8	0.8	124.9	14.4
24.4	H V PHARMAZEUTISCHEN ERZEUGNISSEN	1,80	91.9	2.8	103.8	-3.5	105.7	0.2	88.1	0.5
24.7	H V CHEMIEFASERN	0,27	93.1	6.0	101.4	-0.4	100.8	0.4	89.8	4.1
DH	H V GUMMI- U KUNSTSTOFFWAREN	3,90	97.3	5.2	112.4	0.9	112.0	0.4	93.4	2.9
25.1	H V GUMMIWAREN	1,00	102.0	6.8	120.5	0.9	120.1	0.2	98.0	4.6
25.2	H V KUNSTSTOFFWAREN	2,89	95.6	4.5	109.7	0.6	109.2	0.4	91.9	2.3
DI	GLASGEWERBE, KERAMIK, VERARB V STEINEN U ERDEN	3,71	80.5	11.0	100.8	4.7	98.2	0.5	78.3	9.4
26.1	H U VERARB V GLAS	0,79	83.4	-8.6	90.8	-5.1	94.6	-0.6	83.4	-8.6
26.6	H V ERZEUGNISSEN AUS BETON, ZEMENT U GIPS	1,31	69.7	17.3	100.4	7.0	96.7	0.6	66.8	15.0
DJ	METALLERZEUGUNG U -BEARBEITUNG, H V METALLERZEUGNISSEN	10,64	100.4	3.5	106.8	-0.1	107.0	0.2	97.8	2.1
27	METALLERZEUGUNG U -BEARBEITUNG	3,65	90.2	13.9	106.2	5.1	102.5	0.7	90.2	14.0
27.1	ERZEUGUNG V ROHEISEN, STAHL U FERROLEGIERUNGEN (EGKS)	1,43	95.7	21.4	110.8	10.6	105.5	1.0	95.7	21.4
27.5	GIESSEREIINDUSTRIE	0,63	90.6	0.4	108.7	3.9	105.8	-0.8	90.6	0.4
29	H V METALLERZEUGNISSEN	6,98	105.7	-0.6	107.0	-2.9	109.4	-	101.7	-2.5
28.1	STAHL- U LEICHTMETALLBAU	1,63	111.2	6.2	98.9	0.2	99.3	0.3	107.1	4.1
DK	MASCHINENBAU	11,66	126.8	-4.3	102.6	-1.2	104.3	-0.4	122.1	-6.2
29.1	H V MASCHINEN F D ERZEUGUNG U NUTZUNG V MECH ENERGIE	2,54	97.4	6.6	103.2	2.4	100.5	0.1	93.6	4.1
29.3	H V LAND- U FORSTWIRTSCHAFTLICHEN MASCHINEN	0,43	84.8	-4.0	101.6	0.4	100.3	0.3	81.7	-5.8
29.4	H V WERKZEUGMASCHINEN	1,32	174.1	4.9	119.6	-2.6	120.1	0.8	167.6	2.7
DL	H V BUEROMASCH, DATENVERARBEITUNGSGER U -EINRICHTUNGEN, ELEKTROTECHNIK, FEINMECHANIK U OPTIK	10,95	130.1	10.1	125.5	0.9	123.5	1.0	124.9	7.8
30	H V BUEROMASCH, DATENVERARBEITUNGSGER U -EINRICHTUNGEN	0,87	219.4	7.7	178.5	-9.4	174.1	3.7	207.9	4.6
31	H V GERAETEN D ELEKTRIZITAETSERZ, -VERTEILUNG U AE	5,97	112.4	6.9	116.1	2.6	114.3	0.2	108.0	4.9
32	RUNDfunk-, FERNSEH- U NACHRICHTENTECHNIK	1,62	147.8	24.9	142.5	4.3	139.7	2.0	141.2	21.8
33	MEDIZIN-, MESS-, STEUER- U REGULUNGSTECHNIK, OPTIK	2,49	130.0	8.9	119.6	0.4	117.6	0.6	125.6	7.0
DM	FAHRZEUGBAU	10,81	118.6	3.6	127.4	-2.1	128.4	0.4	112.5	0.6
34	H V KRAFTWAGEN U KRAFTWAGENTEILEN	9,51	122.7	3.9	132.5	-2.4	133.4	0.4	116.2	1.0
34.1	H V KRAFTWAGEN U KRAFTWAGENMOTOREN	6,50	117.5	1.6	127.5	-3.0	128.8	0.2	111.3	-1.3
35	SONST FAHRZEUGBAU	1,30	88.6	0.3	91.0	0.4	91.6	-0.1	85.4	-1.6
35.1	SCHIFFBAU	0,34	74.9	-7.5	76.4	6.0	73.8	-1.3	72.2	-9.1
35.3	LUFT- U RAUMFAHRZEUGBAU	0,62	102.6	5.4	106.1	-0.5	107.4	0.5	98.8	3.3
DN	H V MOEBELN, SCHMUCK, MUSIKINSTRUMENTEN, SPORTGERAETEN, SPIELWAREN U SONST ERZEUGNISSEN, RECYCLING	2,47	94.8	1.7	96.9	0.9	96.5	0.1	90.2	-1.1
36.1	H V MOEBELN	1,71	92.3	4.8	96.0	2.0	94.6	0.2	87.9	2.2
37	RECYCLING	0,10	137.7	6.7	156.3	...	164.9	...	133.2	4.7
E	ENERGIEVERSORGUNG	6,49	119.7	1.6	103.0	-1.2	103.0	-0.2	120.6	2.5
	VORBEREITENDE BAUSTELLENARBEITEN, HOCH- U TIEFBAU	11,78	69.2	7.6	89.6	4.6	87.0	0.3	66.5	5.6
	HOCHBAULEISTUNGEN	7,67	68.0	4.0	87.4	4.0	84.8	0.4	65.3	1.9
	TIEFBAULEISTUNGEN	4,10	71.4	14.8	93.9	5.5	91.3	0.6	68.6	12.5

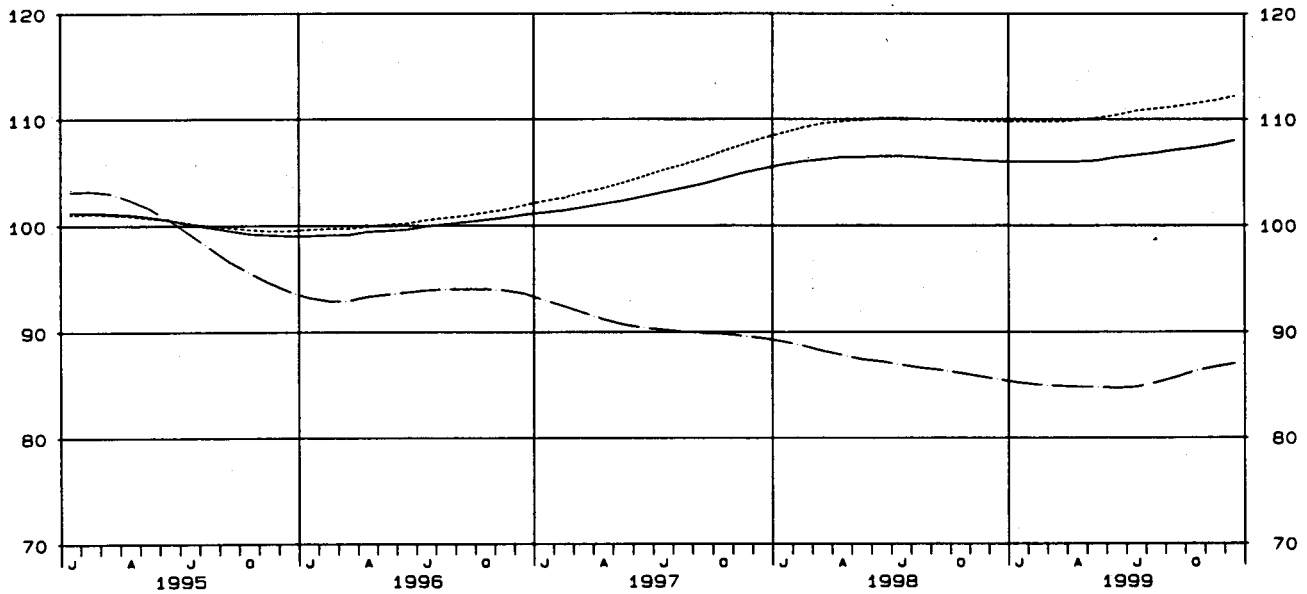
\* Die Indizes für Monate Januar bis September 1999 wurden an die aktuellen Ergebnisse des Vierteljährlichen Produktionsindex angepaßt. Für die Ergebnisse ab Berichtsmontat Oktober 1999 wurde noch keine Anpassung durchgeführt, so daß die Vorjahres- und Vormonatsvergleiche gestört sind.



DEUTSCHLAND  
 PRODUKTIONSINDEX FÜR DAS PRODUZIERENDE GEWERBE  
 1995 = 100

GLATTE KOMPONENTE (BV 4)

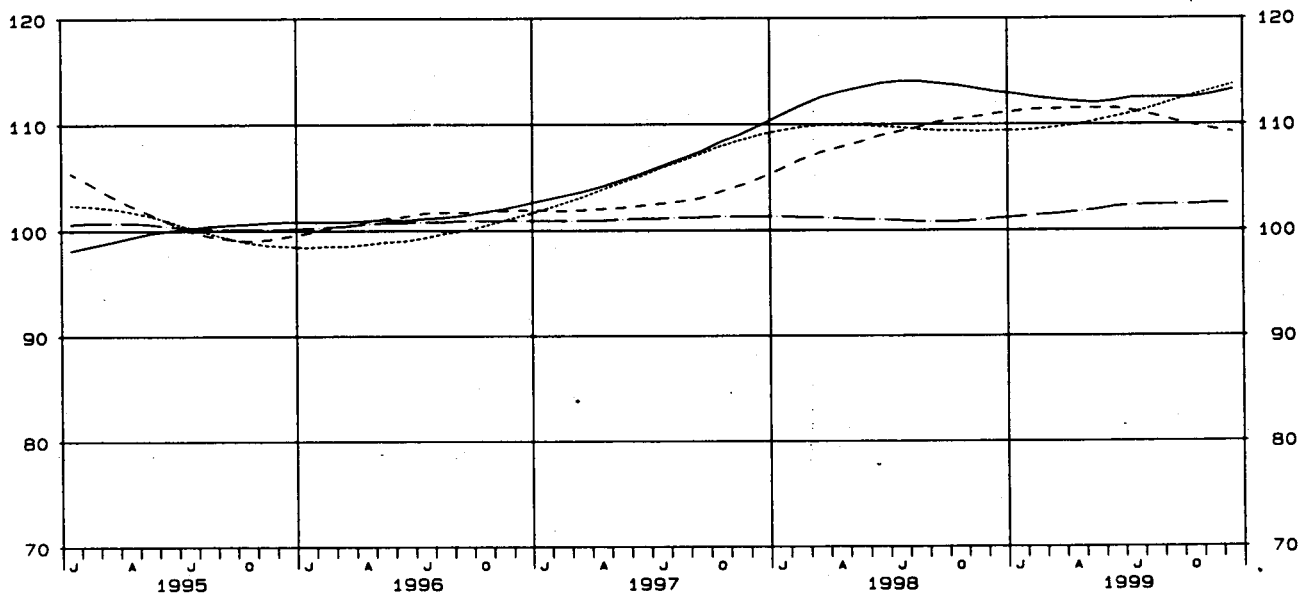
— PRODUZIERENDES GEWERBE      ······ VERARBEITENDES GEWERBE  
 - - - - - VORBEREITENDE BAUSTELLENARBEITEN, HOCH- U TIEFBAU



DEUTSCHLAND  
 PRODUKTIONSINDEX FÜR DAS PRODUZIERENDE GEWERBE  
 1995 = 100

GLATTE KOMPONENTE (BV 4)

····· VORLEISTUNGSGÜTERPRODUZENTEN      — INVESTITIONSGÜTERPRODUZENTEN  
 - - - - - GEBRAUCHSGÜTERPRODUZENTEN      - - - - - VERBRAUCHSGÜTERPRODUZENTEN



WZ93- SCHL.	WIRTSCHAFTSZWEIG	GEWICH- TUNG	1999 DEZ.	VER- AEND. IN % GEGEN VORJAHR	1999	1999	1999	1999	1999
					NOV.	OKT.	SEPT.	AUG.	JULI
	PRODUZIERENDES GEWERBE *	100	106,5	+4,5	116,8	113,3	116,4	99,6	106,8
C-E	PRODUZIERENDES GEWERBE (OH BAULEISTUNGEN)	88,22	111,4	+4,2	119,8	115,2	118,4	100,8	108,1
C-D	BERGBAU, GEW V STEINEN U ERDEN U VERARBEITENDES GEWERBE	81,74	110,8	+4,5	120,2	115,8	120,3	101,7	108,5
	VORLEISTUNGSGUETERPRODUZENTEN	38,55	105,8	+9,6	118,9	115,7	121,5	106,2	112,7
	INVESTITIONSGUETERPRODUZENTEN	23,06	128,7	-0,2	126,2	119,4	125,7	98,5	110,7
	GEBRAUCHSGUETERPRODUZENTEN	6,79	99,6	+2,4	125,5	119,3	118,6	89,6	100,6
	VERBRAUCHSGUETERPRODUZENTEN	13,34	100,0	+2,2	111,2	108,4	108,2	99,0	102,2
C	BERGBAU U GEW V STEINEN U ERDEN	2,20	79,6	+1,8	85,1	87,2	90,1	80,4	84,2
CA	KOHLBERGBAU, TORFGEWINNUNG, GEW V ERDOEL U ERDGAS (OH BERGBAU AUF URAN- U THORIUMERZE)	1,63	80,1	-1,6	78,1	77,4	80,0	72,3	74,4
10	KOHLBERGBAU, TORFGEWINNUNG	1,51	76,8	-0,9	75,7	77,9	80,5	73,0	72,8
11	GEW V ERDOEL U ERDGAS, ERBRING DAMIT VERB DIENSTL	0,12	120,6	-5,0	107,6	114,4	74,8	64,8	92,0
CB	ERZBERGBAU, GEW V STEINEN U ERDEN, SONST BERGBAU	0,56	78,1	+12,9	105,5	115,4	119,7	103,7	112,8
14.2	GEW V KIES, SAND, TON U KAOLIN	0,40	74,6	+26,0	104,9	118,0	123,9	107,9	119,4
D	VERARBEITENDES GEWERBE	79,54	111,6	+4,5	121,2	116,7	121,1	102,3	110,1
DA	ERNAEHRUNGSGEWERBE U TABAKVERARBEITUNG	6,86	108,9	+5,0	118,4	115,2	110,4	105,3	105,7
15	ERNAEHRUNGSGEWERBE	6,56	109,0	+4,5	116,7	113,5	109,6	104,6	104,6
15.1	SCHLACHTEN U FLEISCHVERARBEITUNG	1,10	113,9	+0,9	110,5	104,3	116,2	112,0	110,9
15.2	FISCHVERARBEITUNG	0,09	91,7	+3,6	89,1	81,3	74,9	61,0	66,1
15.3	OBST- U GEMUESEVERARBEITUNG	0,27	91,7	+6,5	102,3	101,0	109,3	108,9	116,4
15.4	H V PFLANZLICHEN U TIERISCHEN OELN U FETTEN	0,14	97,6	-2,4	119,1	120,9	106,2	99,0	98,8
15.5	MILCHVERARBEITUNG	0,60	91,8	+6,5	97,0	97,3	96,8	96,3	104,4
15.6	MAHL- U SCHAELEMUEHLEN, H V STAERKE U STAERKEERZEUGN	0,16	113,9	+4,4	132,8	138,3	133,4	114,8	101,9
15.7	H V FUTTERMITTELN	0,17	132,7	+11,1	105,7	104,9	109,1	103,2	103,4
15.8	SONST ERNAEHRUNGSGEWERBE (OH GETRAENKEHERSTELLUNG)	2,68	118,1	+6,1	138,8	135,7	113,2	102,6	100,2
15.81	H V BACKWAEREN (OH DAUERBACKWAEREN)	1,32	117,6	-0,8	118,0	116,4	117,7	118,4	116,1
15.82	H V DAUERBACKWAEREN	0,16	85,6	+4,9	120,0	107,8	117,0	104,1	99,0
15.84	H V SUESSWAEREN (OH DAUERBACKWAEREN)	0,38	113,5	+35,8	145,8	141,1	110,8	100,1	85,5
15.9	GETRAENKEHERSTELLUNG	1,36	97,0	+3,1	90,9	86,4	102,7	107,9	110,0
15.91	H V SPIRITUOSEN	0,13	60,8	-21,9	80,2	71,3	83,0	72,8	69,2
15.96	H V BIER	0,78	93,0	+3,8	86,0	80,7	95,0	103,5	106,1
15.98	MINERALBRUNNEN, H V ERFRISCHUNGSGETRAENKEN	0,39	109,2	+13,0	94,2	95,3	120,7	127,0	131,3
16	TABAKVERARBEITUNG	0,30							
DB	TEXTIL- U BEKLEIDUNGSGEWERBE	2,00	71,0	-4,7	82,8	80,8	85,9	73,6	83,9
17	TEXTILGEWERBE	1,23	78,3	+0,8	95,1	95,6	93,7	72,3	84,2
17.1	SPINNSTOFFAUFBEREITUNG U SPINNEREI	0,14	64,2	-2,4	82,7	84,8	81,3	46,9	65,6
17.2	WEBEREI	0,26	72,5	-6,2	88,0	91,7	89,8	66,1	80,3
17.5	SONST TEXTILGEWERBE (OH H V MASCHENWARE)	0,31	89,4	+7,3	113,0	113,4	114,2	93,1	102,0
17.7	H V GEWIRKTEN U GESTRICKTEN FERTIGERZEUGNISSEN	0,15	62,8	-2,9	75,0	70,4	76,9	60,8	81,4
18	BEKLEIDUNGSGEWERBE	0,77	59,5	-14,4	63,2	57,2	73,5	75,8	83,5
18.22	H V OBERBEKLEIDUNG (OH ARBEITS- U BERUFSBEKLEIDUNG)	0,46	55,8	-19,7	54,4	46,2	70,4	87,7	88,2
18.23	H V WAESCHE	0,18	59,8	-17,6	68,8	65,3	73,0	54,9	73,2
DC	LEDERGEWERBE	0,26	77,1	-	95,0	85,8	96,0	73,4	88,2
19.2	LEDERVERARBEITUNG (OH H V LEDERBEKLEIDUNG U SCHUHEN)	0,07	65,6	+5,3	85,9	78,3	80,1	59,1	73,1
19.3	H V SCHUHEN	0,15	78,9	-1,9	93,6	81,6	98,5	78,9	87,4
DD	HOLZGEWERBE (OH H V MOEBELN)	1,55	102,4	+7,9	120,6	117,3	118,1	96,0	101,7
20.2	FURNIER-, SPERRHOLZ-, HOLZFASERPLATTEN- U AE	0,25	119,9	+31,3	140,6	140,2	133,6	110,5	104,5
20.3	H V KONSTRUKTIONS- U FERTIGBAUT, AUSBAUELEMENTEN U AE	0,87	100,8	+1,3	118,9	113,6	113,4	87,5	95,3
DE	PAPIER-, VERLAGS- U DRUCKGEWERBE	5,84	113,5	+5,4	119,1	117,3	120,4	104,4	106,6
21	PAPIERGEWERBE	1,78	100,4	+13,3	111,6	107,8	108,6	100,9	104,1
21.1	H V HOLZSTOFF, ZELLSTOFF, PAPIER, KARTON U PAPPE	0,70	114,0	+18,5	126,5	123,9	121,0	114,5	117,5
21.2	PAPIER-, KARTON- U PAPPEVERARBEITUNG	1,08	91,5	+9,4	102,0	97,4	100,8	92,1	95,5
22	VERLAGSGEWERBE, DRUCKGEWERBE, VERVIELF V BESPIELTEN TON-, BILD- U DATENTRAEGERN	4,06	119,2	+2,8	122,4	121,5	125,6	105,9	107,6
22.1	VERLAGSGEWERBE	1,77	113,8	-2,0	121,6	127,4	132,8	110,2	113,7
22.2	DRUCKGEWERBE	2,22	123,6	+5,9	122,5	116,9	120,4	102,9	103,5
DF	KOKEREI, MINERALOELVERARB, H U VERARB V SPALT- U BRUTST	0,44	112,0	+12,2	110,8	103,9	97,8	101,6	99,4
DG	CHEMISCHE INDUSTRIE	8,46	110,5	+12,4	116,6	114,9	120,2	112,7	118,6
24.1	H V CHEMISCHEN GRUNDSTOFFEN	4,25	124,9	+14,3	122,4	121,6	129,7	125,9	131,6
24.14	H V SONST ORGAN GRUNDSTOFFEN U CHEMIKALIEN	3,15	129,7	+15,4	124,5	123,2	132,5	128,9	134,5
24.16	H V KUNSTSTOFF IN PRIMAERFORM	0,56	124,2	+23,3	130,2	131,2	139,4	132,7	136,6
24.2	H V SCHAEDELINGSBEKAEMPFUNGS- U PFLANZENSCHUTZMITTELN	0,07	65,8	-36,0	76,8	68,8	63,9	70,8	112,1
24.3	H V ANSTRICHMITTELN, DRUCKFARBEN U KITTEN	0,62	106,0	+30,1	122,3	120,8	122,5	109,6	115,5
24.4	H V PHARMAZEUTISCHEN ERZEUGNISSEN	1,60	91,9	+2,8	114,4	107,2	108,9	99,4	105,4
24.5	H V SEIFEN, WASCH-, REINIGUNGS- U KOERPERPFLEGEMITT	0,91	87,9	+11,5	96,3	99,2	98,9	92,3	95,2
24.6	H V SONST CHEMISCHEN ERZEUGNISSEN	0,75	110,1	+14,8	116,8	117,8	125,0	106,9	112,1
24.7	H V CHEMIEFASERN	0,27	93,1	+6,0	104,5	99,1	103,7	90,8	96,7
DH	H V GUMMI- U KUNSTSTOFFWAEREN	3,90	97,3	+5,2	118,9	116,5	121,1	105,6	112,4
25.1	H V GUMMIWAEREN	1,00	102,0	+6,8	130,9	125,2	127,3	109,9	115,7
25.2	H V KUNSTSTOFFWAEREN	2,89	95,6	+4,5	114,7	113,4	118,9	104,1	111,2
DI	GLASGEWERBE, KERAMIK, VERARB V STEINEN U ERDEN	3,71	80,5	+11,0	101,2	105,2	113,1	99,0	107,4
26.1	H U VERARB V GLAS	0,79	96,7	+5,3	112,4	109,2	119,4	103,3	109,8
26.2	KERAMIK (OH ZIEGELI U BAUKERAMIK)	0,36	86,8	+4,7	98,3	92,2	91,4	81,0	87,0
26.3	H V KERAMISCHEN WAND- U BODENFLIESEN U -PLATTEN	0,11	76,4	+4,7	93,5	92,2	91,4	81,2	85,6
26.4	ZIEGELI, H V SONST BAUKERAMIK	0,26	78,6	+6,6	95,3	98,3	103,3	96,9	100,9
26.5	H V ZEMENT, KALK U GEBRANNTEM GIPS	0,33	75,1	+25,2	101,0	116,9	116,5	107,6	121,6
26.6	H V ERZEUGNISSEN AUS BETON, ZEMENT U GIPS	1,31	69,7	+17,3	97,1	106,3	117,6	101,7	113,0

\* Die Indizes für Monate Januar bis September 1999 wurden an die aktuellen Ergebnisse des Vierteljährlichen Produktionsindex angepaßt. Für die Ergebnisse ab Berichtsmontat Oktober 1999 wurde noch keine Anpassung durchgeführt, so daß die Vorjahres- und Vormonatsvergleiche gestört sind.

Statistisches Bundesamt, Fachserie 4, Reihe 2.1, 12/1999

LAND  
DAS PRODUZIERENDE GEWERBE  
= 100

ABTEILUNGEN, GRUPPEN UND KLASSEN  
ZWEIGE, AUSGABE 1993 (WZ93)

WERT

KUMULIERT		1998 4. VJ	1999 3. VJ	1999 4. VJ	VER- ÄEND. IN % GEGEN VORJAHR	1998 2. HJ	1999 1. HJ	1999 2. HJ	VER- ÄEND. IN % GEGEN VORJAHR	1997	1998	1999	VER- ÄEND. IN % GEGEN VORJAHR	WZ93- SCHL.
JAN. 1999 BIS DEZ. 1999	VER- ÄEND. IN % GEGEN VORJAHR													
107,2	+0,8	110,2	107,6	112,2	+1,8	108,5	104,5	109,9	+1,3	102,4	106,4	107,2	+0,8	PROD GEW
110,0	+0,9	113,3	109,1	115,5	+1,9	110,6	107,7	112,3	+1,5	104,1	109,0	110,0	+0,9	C-E
110,5	+1,1	113,3	110,5	115,6	+2,0	111,0	107,9	113,1	+1,9	104,1	109,3	110,5	+1,1	C-D
111,7	+2,0	109,4	113,5	113,5	+3,7	109,8	109,9	113,5	+3,4	104,9	109,5	111,7	+2,0	VORLEIST
113,1	-0,7	124,1	112,0	124,8	+0,6	118,4	107,9	118,4	-	105,2	113,9	113,1	-0,7	INVEST
111,0	+1,9	115,8	102,9	114,8	-0,9	109,4	113,2	108,9	-0,5	101,7	108,9	111,0	+1,9	GEBRAUCH
102,4	+1,4	104,8	103,1	106,5	+1,6	102,8	100,0	104,8	+1,9	100,8	101,0	102,4	+1,4	VERBRAUCH
84,1	-1,3	89,1	84,9	84,0	-5,7	88,2	83,8	84,4	-4,3	91,1	85,2	84,1	-1,3	C
79,2	-3,9	87,2	75,6	78,5	-10,0	83,7	81,4	77,1	-7,9	90,0	82,4	79,2	-3,9	CA
77,9	-4,2	85,2	75,4	76,8	-9,9	82,7	79,7	76,1	-8,0	89,6	81,3	77,9	-4,2	10
95,4	-0,8	111,5	77,2	99,9	-10,4	95,8	102,2	88,5	-7,6	94,7	96,2	95,4	-0,8	11
98,3	+5,4	94,5	112,1	99,7	+5,5	101,1	90,7	105,9	+4,7	94,4	93,3	98,3	+5,4	CB
96,1	+6,4	91,5	117,1	99,2	+8,4	101,5	84,0	108,1	+6,5	92,8	90,3	96,1	+6,4	14.2
111,2	+1,1	114,0	111,2	116,5	+2,2	111,6	108,6	113,8	+2,0	104,4	110,0	111,2	+1,1	D
105,8	+3,5	109,1	107,1	114,2	+4,7	105,1	101,0	110,7	+5,3	102,4	102,2	105,8	+3,5	DA
105,0	+2,6	109,4	106,3	113,1	+3,4	105,1	100,4	109,7	+4,4	102,8	102,3	105,0	+2,6	15
109,6	+5,0	109,8	113,0	109,6	-0,2	107,1	107,9	111,3	+3,9	104,3	104,4	109,6	+5,0	15.1
77,9	-6,4	92,0	67,3	87,4	-5,0	81,7	78,5	77,4	-5,3	89,9	83,2	77,9	-6,4	15.2
97,1	+4,6	92,7	111,5	98,3	+6,0	97,5	89,3	104,9	+7,6	95,5	92,8	97,1	+4,6	15.3
101,4	-2,3	109,4	101,3	112,5	+2,8	105,4	95,9	106,9	+1,4	100,4	103,8	101,4	-2,3	15.4
99,8	+2,3	90,1	99,2	95,4	+5,9	93,7	102,4	97,3	+3,8	97,2	97,6	99,8	+2,3	15.5
112,4	+1,7	121,5	116,7	128,3	+5,6	115,0	102,3	122,5	+6,5	110,8	110,5	112,4	+1,7	15.6
107,1	+3,8	116,9	105,2	114,4	-2,1	108,1	104,3	109,8	+1,6	101,5	103,2	107,1	+3,8	15.7
109,4	+2,3	125,2	105,3	130,9	+4,6	113,5	100,8	118,1	+4,1	106,5	106,9	109,4	+2,3	15.8
115,8	+3,3	115,9	117,4	117,3	+1,2	113,6	114,3	117,4	+3,3	108,7	112,1	115,8	+3,3	15.81
101,2	-2,5	106,6	106,7	104,5	-2,0	108,1	96,7	105,6	-2,3	106,6	103,8	101,2	-2,5	15.82
99,5	+4,8	105,8	98,8	133,5	+26,2	104,1	82,9	116,1	+11,5	101,3	94,9	99,5	+4,8	15.84
97,6	+2,0	88,3	106,9	91,4	+3,5	93,7	96,1	99,2	+5,9	98,6	95,7	97,6	+2,0	15.9
79,6	-5,9	81,3	75,0	70,8	-12,9	75,8	74,3	72,9	-3,8	88,9	78,2	79,6	-5,9	15.91
92,3	+0,3	83,8	101,5	86,6	+3,3	90,7	90,6	94,1	+3,7	96,0	92,0	92,3	+0,3	15.96
112,8	+6,0	91,5	126,3	99,6	+8,9	101,0	112,7	113,0	+11,9	105,4	106,4	112,8	+6,0	15.98
		102,5				103,7				94,5	99,7			16
82,3	-8,2	86,5	81,1	78,2	-9,6	88,5	85,0	79,7	-9,9	90,6	89,7	82,3	-8,2	DB
89,1	-5,8	94,4	83,4	89,7	-5,0	92,2	91,7	86,5	-6,2	93,7	94,6	89,1	-5,8	17
74,4	-12,7	81,0	64,6	77,2	-4,7	79,6	78,0	70,9	-10,9	88,2	85,2	74,4	-12,7	17.1
87,4	-12,2	97,8	78,7	84,1	-14,0	94,8	93,3	81,4	-14,1	98,3	99,6	87,4	-12,2	17.2
105,5	-1,7	105,2	103,1	105,3	+0,1	105,1	106,9	104,2	-0,9	100,0	107,3	105,5	-1,7	17.5
71,0	-3,7	74,1	73,0	69,4	-6,3	76,0	70,8	71,2	-6,3	82,9	73,7	71,0	-3,7	17.7
71,6	-12,5	74,0	77,6	60,0	-18,9	82,6	74,3	68,8	-16,7	85,6	81,8	71,6	-12,5	18
70,4	-13,7	69,6	82,1	52,1	-25,1	83,1	73,7	67,1	-19,3	85,2	81,6	70,4	-13,7	18.22
71,1	-16,2	80,9	67,0	64,6	-20,1	83,6	76,4	65,8	-21,3	88,1	84,8	71,1	-16,2	18.23
87,1	-0,9	87,4	85,9	86,0	-1,6	87,1	88,4	85,9	-1,4	89,3	87,9	87,1	-0,9	DC
71,4	+2,7	71,6	70,8	76,6	+7,0	69,6	69,1	73,7	+5,9	80,9	69,5	71,4	+2,7	19.2
88,6	-1,4	89,7	88,3	84,7	-5,6	89,8	90,7	86,5	-3,7	88,9	89,9	88,6	-1,4	19.3
103,7	+2,1	107,1	105,3	113,4	+5,9	104,6	98,0	109,4	+4,6	98,7	101,6	103,7	+2,1	DD
122,7	+7,3	111,6	116,2	133,5	+19,7	109,6	120,6	124,9	+14,0	108,7	114,4	122,7	+7,3	20.2
96,8	+0,4	107,8	98,7	111,1	+3,1	102,9	88,7	104,9	+1,9	93,5	96,4	96,8	+0,4	20.3
110,4	+2,8	112,1	110,5	116,6	+4,0	109,5	107,3	113,6	+3,7	103,4	107,4	110,4	+2,8	DE
104,1	+1,4	99,1	104,5	106,6	+7,6	101,1	102,6	105,6	+4,5	101,7	102,7	104,1	+1,4	21
117,4	+3,1	107,5	117,7	121,5	+13,0	111,2	115,2	119,6	+7,6	110,8	113,9	117,4	+3,1	21.1
95,5	+0,1	93,7	96,1	97,0	+3,5	94,6	94,4	96,6	+2,1	95,9	95,4	95,5	+0,1	21.2
113,2	+3,5	117,8	113,0	121,0	+2,7	113,2	109,4	117,0	+3,4	104,2	109,4	113,2	+3,5	22
119,1	+1,2	122,7	118,9	120,9	-1,5	119,6	118,4	119,9	+0,3	111,7	117,7	119,1	+1,2	22.1
109,0	+5,5	113,9	108,9	121,0	+6,2	108,5	103,1	115,0	+6,0	98,2	103,3	109,0	+5,5	22.2
101,2	-1,4	101,8	99,6	108,9	+7,0	104,1	98,1	104,3	+0,2	99,4	102,6	101,2	-1,4	DF
115,8	+3,8	106,6	117,2	114,0	+6,9	108,2	116,0	115,6	+6,8	110,9	111,6	115,8	+3,8	DG
126,4	+5,2	113,7	129,1	123,0	+8,2	114,8	126,9	126,0	+9,8	119,0	120,1	126,4	+5,2	24.1
129,3	+6,2	115,0	132,0	125,8	+9,4	115,6	129,6	128,9	+11,5	121,1	121,8	129,3	+6,2	24.14
132,4	+8,7	116,3	136,2	128,5	+10,5	118,9	132,4	132,4	+11,4	116,8	121,8	132,4	+8,7	24.16
101,1	-11,0	93,5	82,3	70,5	-24,6	99,6	125,9	76,4	-23,3	100,4	113,6	101,1	-11,0	24.2
112,7	+4,9	101,4	115,9	116,4	+14,8	107,3	109,4	116,1	+8,2	106,3	107,4	112,7	+4,9	24.3
104,7	+2,1	100,2	104,6	104,5	+4,3	101,9	104,8	104,5	+2,6	101,7	102,5	104,7	+2,1	24.4
97,0	+3,3	90,0	95,5	94,5	+5,0	92,2	99,0	95,0	+3,0	96,7	93,9	97,0	+3,3	24.5
111,4	+2,6	107,6	114,7	114,9	+6,8	107,7	108,1	114,8	+6,6	106,4	108,6	111,4	+2,6	24.6
100,6	-7,2	100,0	97,1	98,9	-1,1	101,2	103,2	98,0	-3,2	111,8	108,4	100,6	-7,2	24.7
110,9	+1,1	108,3	113,0	110,9	+2,4	109,3	109,9	112,0	+2,5	104,5	109,7	110,9	+1,1	DH
119,3	+4,0	115,2	117,6	119,4	+3,6	114,1	120,1	118,5	+3,9	109,8	114,7	119,3	+4,0	25.1
108,0	+0,1	105,9	111,4	107,9	+1,9	107,7	106,4	109,7	+1,9	102,7	107,9	108,0	+0,1	25.2
96,5	+0,3	93,0	106,5	95,6	+2,8	99,3	91,9	101,1	+1,8	95,0	96,2	96,5	+0,3	DI
107,3	+0,9	106,7	110,8	106,1	-0,6	107,1	106,2	108,5	+1,3	103,1	106,3	107,3	+0,9	26.1
90,0	-4,9	91,3	86,5	92,4	+1,2	92,4	90,5	89,5	-3,1	94,5	94,6	90,0	-4,9	26.2
86,9	-0,2	85,4	86,1	87,4	+2,3	87,3	87,2	86,7	-0,7	80,5	87,1	86,9	-0,2	26.3
88,3	+0,5	88,0	100,4	90,7	+3,1	93,0	81,0	95,6	+2,8	86,9	87,9	88,3	+0,5	26.4
98,5	+4,8	88,0	115,2	97,7	+12,6	98,1	90,6	106,5	+8,6	94,2	94,0	98,5	+4,8	26.5
94,2	+1,3	87,1	110,8	91,0	+4,5	98,0	87,6	100,9	+3,0	93,2	93,0	94,2	+1,3	26.6

WZ93- SCHL.	WIRTSCHAFTSZWEIG	GEWICHT- TUNG	1999 DEZ.	VER- AEND. IN % GEGEN VORJAHR	1999 NOV.	1999 OKT.	1999 SEPT.	1999 AUG.	1999 JULI
DJ	METALLERZEUGUNG U -BEARBEITUNG, H V METALLERZEUGNISSEN	10,64	100,4	+3,5	114,0	111,2	118,8	102,4	105,1
27	METALLERZEUGUNG U -BEARBEITUNG	3,65	90,2	+13,9	104,6	103,1	106,7	98,2	97,6
27.1	ERZEUGUNG V ROEISEN, STAHL U FERROLEGIERUNGEN (EGKS)	1,43	95,7	+21,4	98,7	103,5	105,6	104,2	103,7
27.2	H V ROEHREN	0,53	60,6	+3,1	86,5	73,3	76,2	73,1	54,7
27.3	SONST BEARB V EISEN U STAHL, H V FERROLEGIERUNGEN	0,23	74,2	+14,3	95,8	92,7	100,4	91,1	87,8
27.4	ERZEUGUNG U ERSTE BEARBEITUNG V NE-METALLEN	0,82	104,4	+17,2	123,0	120,2	120,4	109,8	116,8
27.42	ERZEUGUNG U ERSTE BEARBEITUNG V ALUMINIUM	0,42	96,5	+12,3	116,9	115,4	116,8	109,2	114,9
27.44	ERZEUGUNG U ERSTE BEARBEITUNG V KUPFER	0,30	108,6	+26,6	123,4	118,6	115,1	104,2	108,2
27.5	GIESSEREIINDUSTRIE	0,63	90,6	+0,4	112,7	109,6	119,0	92,8	99,9
27.51	EISENGIESSEREI	0,26	86,2	+4,7	111,5	111,7	115,4	86,8	88,0
27.53	LEICHTMETALLGIESSEREI	0,20	105,9	+0,5	140,1	127,4	133,8	106,5	126,4
28	H V METALLERZEUGNISSEN	6,98	105,7	-0,6	118,9	115,4	125,2	104,7	109,1
28.1	STAHL- U LEICHTMETALLBAU	1,63	111,2	+6,2	110,8	102,4	114,3	101,2	101,3
28.2	KESSEL- U BEHAELTERBAU	0,35	81,6	-1,7	103,0	104,7	112,4	89,8	86,5
28.3	H V DAMPFKESSELN (OH ZENTRALHEIZUNGSKESSEL)	0,41	127,6	-48,1	108,0	104,5	159,7	86,2	66,3
28.4	H V SCHMIEDE-, PRESS-, ZIEH- U STANZTEILEN U AE	0,77	112,9	+13,9	136,7	130,2	135,3	116,0	122,5
28.5	OBERFLAECHEVVEREDL, WAERMEBEHANDLUNG U MECHANIK ANG	0,96	127,6	+9,2	156,5	151,6	161,5	138,1	154,7
28.6	H V SCHNEIDWAERN, WERKZEUGEN, SCHLOSSERN U BESCHLAG	1,27	105,1	+10,2	119,6	121,1	124,3	101,2	109,1
28.62	H V WERKZEUGEN	0,65	120,0	+14,3	119,6	123,8	125,2	99,1	113,5
28.63	H V SCHLOSSERN U BESCHLAGEN	0,53	89,7	+9,5	124,6	124,1	128,9	107,1	110,1
28.7	H V SONST EISEN-, BLECH- U METALLWAERN	1,59	83,4	+5,7	101,7	100,1	105,2	93,2	98,2
DK	MASCHINENBAU	11,66	126,8	-4,3	112,8	107,6	118,3	93,7	105,0
29.1	H V MASCHINEN F D ERZEUGUNG U NUTZUNG V MECH ENERGIE	2,54	97,4	+6,6	105,0	100,0	107,7	90,3	101,9
29.11	H V VERBRENNUNGSMOT U TURB (OH LUFT- U STRASSENF)	0,29	141,2	+29,2	106,0	75,0	113,6	77,4	79,6
29.12	H V PUMPEN U KOMPRESSOREN	0,71	98,2	+0,8	103,5	100,3	104,0	87,4	102,1
29.13	H V ARMATUREN	0,74	77,6	+5,7	97,5	97,7	103,9	92,6	100,4
29.14	H V LAGERN, GETRIEBEN, ZAHNRAED U ANTRIEBSELEMENTEN	0,81	99,0	+3,6	112,9	110,9	112,6	95,4	111,2
29.2	H V SONST MASCHINEN F UNSPEZIFISCHE VERWENDUNG	3,03	136,5	-10,4	112,5	110,5	126,4	101,0	109,8
29.21	H V DEFEN U BRENNERN	0,14	111,4	+14,6	114,5	94,5	102,8	77,1	91,2
29.22	H V HEBEZEUGEN U FORDERMITTELN	0,93	133,2	+6,6	109,9	100,4	132,1	93,3	106,4
29.23	H V KAELTE- U LUFTTECHN ERZEUGN F GEMERBL ZWECHE	0,75	165,1	-28,8	127,4	137,2	154,7	129,3	125,6
29.3	H V LAND- U FORSTWIRTSCHAFTLICHEN MASCHINEN	0,43	84,8	-4,0	87,0	74,3	97,5	59,3	118,5
29.31	H V ACKERSCHLEPPERN	0,10	80,5	-1,0	84,8	106,5	99,0	30,1	106,0
29.4	H V WERKZEUGMASCHINEN	1,32	174,1	+4,9	130,9	112,1	131,8	103,9	105,4
29.5	H V MASCHINEN F SONST BESTIMMTE WIRTSCHAFTSZWEIGE	3,26	133,1	-8,0	110,2	110,2	114,2	92,7	105,1
29.51	H V MASCH F D METALLERZ V WALZWERKSEINR U GIESSMASCH	0,25	177,8	+19,6	87,2	220,0	58,9	62,3	51,5
29.52	H V BERGWERKS-, BAU- U BAUSTOFFMASCHINEN	0,49	102,7	+8,7	86,2	91,3	99,0	80,4	106,3
29.54	H V MASCH F D TEXTIL-, BEKLEIDUNGS- U LEDERGEWERBE	0,54	91,5	-	95,4	100,3	89,5	67,1	95,4
29.55	H V MASCH F D PAPIERGEWERBE	0,17	145,0	-21,4	102,0	81,4	201,8	136,3	99,5
29.7	H V HAUSHALTSGERAETEN ANG	0,92	95,4	+10,8	121,9	116,6	127,2	83,3	94,2
DL	H V BUEROMASCH, DATENVERARBEITUNGSGER U -EINRICHTUNGEN, ELEKTROTECHNIK, FEINMECHANIK U OPTIK	10,95	130,1	+10,1	135,5	124,7	133,8	109,1	120,1
30	H V BUEROMASCH, DATENVERARBEITUNGSGER U -EINRICHTUNGEN	0,87	219,4	+7,7	239,0	202,3	154,2	136,2	153,7
30.01	H V BUEROMASCHINEN	0,13	117,8	+4,7	118,1	111,2	103,2	87,2	90,8
30.02	H V DATENVERARBEITUNGSGERAETEN U -EINRICHTUNGEN	0,74	237,6	+7,9	260,7	218,6	163,2	145,1	165,2
31	H V GERAETEN D ELEKTRIZITAETSERZ, -VERTEILUNG U AE	5,97	112,4	+6,9	120,9	111,9	129,7	105,3	115,9
31.1	H V ELEKTROMOTOREN, GENERATOREN U TRANSFORMATOREN	0,61	112,7	+2,2	119,6	104,3	132,4	108,5	118,6
31.2	H V ELEKTRIZITAETSVERTeilUNGS- U SCHALTEINRICHTUNGEN	3,87	116,7	+8,5	122,4	112,5	133,0	106,9	117,8
31.3	H V ISOLIERTEN ELEKTROKABELN, -LEITUNGEN U -DRAEHTEN	0,24	75,0	-3,1	89,4	94,2	119,0	107,0	111,6
31.4	H V AKKUMULATOREN U BATTERIEN	0,08	110,8	+28,2	135,0	126,7	111,8	78,4	92,6
31.5	H V ELEKTRISCHEN LAMPEN U LEUCHTEN	0,40	112,7	+14,8	136,4	127,7	120,3	94,0	107,8
31.6	H V ELEKTRISCHEN AUSRUESTUNGEN ANG	0,76	102,1	-0,3	114,7	110,0	121,0	104,1	112,5
32	RUNDfunk- FERNSEH- U NACHRICHTENTECHNIK	1,62	147,8	+24,9	146,8	146,1	152,5	118,2	124,0
32.1	H V ELEKTRONISCHEN BAUELEMENTEN	0,39	167,7	+39,5	169,9	162,0	158,6	125,7	136,4
32.2	H V NACHRICHTENTECHNISCHEN GERAETEN U EINRICHTUNGEN	0,64	177,3	+32,5	148,3	159,8	166,8	137,2	144,9
32.3	H V RUNDfunk- U FERNSEHGER, PHONO- U VIDEOTECHN GER	0,59	102,8	+6,0	129,9	120,6	131,9	92,6	93,2
33	MEDIZIN-, MESS-, STEUER- U REGELUNGSTECHNIK, OPTIK	2,49	130,0	+8,9	126,9	114,6	124,2	103,0	116,2
33.1	H V MEDIZINISCHEN GERAETEN U ORTHOPAED VORRICHTUNGEN	0,91	133,2	+8,7	130,6	117,8	120,2	97,8	113,6
33.2	H V MESS-, KONTROLL-, NAVIGATIONS- U AE INSTRUMENTEN	1,09	125,4	+13,9	123,3	110,6	121,7	103,8	111,2
33.4	H V OPTISCHEN U FOTOGRAFISCHEN GERAETEN	0,34	129,1	+15,7	128,9	124,5	132,5	115,7	129,8
33.5	H V UHREN	0,05	86,4	+15,8	103,7	90,1	99,2	47,0	88,9
DM	FAHRZEUGBAU	10,81	118,6	+3,6	147,0	139,4	134,4	105,0	120,5
34	H V KRAFTWAGEN U KRAFTWAGENTEILEN	9,51	122,7	+3,9	153,5	145,3	139,9	107,9	124,3
34.1	H V KRAFTWAGEN U KRAFTWAGENMOTOREN	6,50	117,5	+1,6	150,5	143,5	136,9	101,3	118,2
34.2	H V KAROSSERIEN, AUFBAUTEN U ANHAENGERN	0,41	100,8	-5,5	118,5	110,9	102,5	77,9	99,0
34.3	H V TEILEN U ZUBEHOER F KRAFTWAGEN U KRAFTWAGENMOT	2,61	139,0	+10,5	166,4	155,1	152,0	129,3	143,2
35	SONST FAHRZEUGBAU	1,30	88,6	+0,3	100,2	96,8	94,6	84,1	93,1
35.1	SCHIFFBAU	0,34	74,9	-7,5	88,8	83,5	82,7	67,1	79,6
35.2	SCHIENENFAHRZEUGBAU	0,24	72,5	-1,0	76,1	73,4	73,9	68,6	72,8
35.3	LUFT- U RAUMFAHRZEUGBAU	0,62	102,6	+5,4	115,6	113,3	108,5	98,8	107,4
35.4	H V KRAFTRAEDERN, FAHRRADERN U BEHINDERTENFAHRZEUGEN	0,07	83,5	+16,5	101,0	95,1	95,0	86,3	101,1
DN	H V MOEBELN, SCHMUCK, MUSIKINSTRUMENTEN, SPORTGERAETEN, SPIELWAERN U SONST ERZEUGNISSEN, RECYCLING	2,47	94,8	+1,7	113,8	107,3	112,3	83,1	86,7
36.1	H V MOEBELN	1,71	92,3	+4,8	109,6	103,1	107,3	79,8	78,4
36.11	H V SITZMOEBELN	0,98	102,1	+5,3	122,6	114,4	120,9	79,0	94,4
36.12	H V BUERO- U LADENMOEBELN	0,27	110,8	+9,1	118,2	110,9	117,4	87,8	87,3
36.13	H V KUECHENMOEBELN	0,29	82,5	+2,5	110,3	105,0	113,4	83,0	77,5
36.2	H V SCHMUCK U AE ERZEUGNISSEN	0,11	94,8	+1,8	125,8	124,7	112,7	72,6	114,9
36.5	H V SPIELWAERN	0,15	92,5	-2,9	130,8	119,3	105,4	75,5	82,7
37	RECYCLING	0,10	137,7	+6,7	158,4	154,8	199,6	180,3	190,3
E	ENERGIEVERSORGUNG	6,49	119,7	+1,6	114,7	106,1	94,7	89,0	93,4
	VORBEREITENDE BAUSTELLENARBEITEN, HOCH- U TIEFBAU	11,78	69,2	+7,6	94,1	99,5	101,5	89,3	96,5
	HOCHBAULEISTUNGEN	7,67	68,0	+4,0	91,8	96,5	98,1	86,8	94,2
	TIEFBAULEISTUNGEN	4,10	71,4	+14,8	98,5	105,1	108,1	94,2	100,8

LAND  
DAS PRODUZIERENDE GEMERBE  
= 100

ABTEILUNGEN, GRUPPEN UND KLASSEN  
ZWEIGE, AUSGABE 1993 (M293)

WERT

KUMULIERT		1998	1999	1999	VER- AEND. IN % GEGEN VORJAHR	1998	1999	1999	VER- AEND. IN % GEGEN VORJAHR	1997	1998	1999	VER- AEND. IN % GEGEN VORJAHR	WZ93- SCHL.
JAN. 1999	VER- AEND. IN % GEGEN DEZ. 1999	4. VJ	3. VJ	4. VJ		2. HJ	1. HJ	2. HJ						
106,5	-0,5	106,8	108,8	108,5	+1,6	107,5	104,4	108,7	+1,1	102,5	107,0	106,5	-0,5	DJ
100,4	-4,1	96,9	100,8	99,3	+2,5	100,3	100,8	100,1	-0,2	103,8	104,7	100,4	-4,1	27
101,2	-4,0	94,3	104,5	99,3	+5,3	98,6	100,6	101,9	+3,3	106,4	105,4	101,2	-4,0	27.1
70,8	-19,0	76,6	68,0	73,5	-4,0	82,3	70,9	70,7	-14,1	95,0	87,4	70,8	-19,0	27.2
92,3	-5,2	89,2	93,1	87,6	-1,8	93,6	94,4	90,3	-3,5	94,2	97,4	92,3	-5,2	27.3
113,9	+2,2	105,9	115,7	115,9	+9,4	109,5	112,1	115,8	+5,8	105,2	111,5	113,9	+2,2	27.4
110,4	+2,2	103,6	113,6	109,6	+5,8	107,9	109,2	111,6	+3,4	106,3	108,0	110,4	+2,2	27.42
110,2	-1,8	104,3	109,2	116,9	+12,1	108,0	107,4	113,0	+4,6	103,5	112,2	110,2	-1,8	27.44
109,3	-1,8	111,0	103,9	104,3	-6,0	109,6	114,5	104,1	-5,0	107,0	111,3	109,3	-1,8	27.5
104,5	-0,6	105,6	96,7	103,1	-2,4	102,1	109,0	99,9	-2,2	96,8	105,1	104,5	-0,6	27.51
130,0	+2,0	128,8	122,2	124,5	-3,3	128,4	136,6	123,4	-3,9	111,1	127,5	130,0	+2,0	27.53
109,7	+1,4	112,0	113,0	113,3	+1,2	111,3	106,3	113,2	+1,7	101,8	108,2	109,7	+1,4	28
98,1	+1,8	104,3	105,6	108,1	+3,6	103,0	89,3	106,9	+3,8	94,9	96,4	98,1	+1,8	28.1
88,8	-5,3	97,2	96,2	96,4	-0,8	97,4	81,3	96,3	-1,1	97,1	93,8	88,8	-5,3	28.2
92,1	-10,4	146,9	104,1	113,4	-22,8	127,9	75,4	108,7	-15,0	93,1	102,8	92,1	-10,4	28.3
126,8	+4,1	120,3	124,6	126,6	+5,2	121,1	128,0	125,6	+3,7	107,6	121,8	126,8	+4,1	28.4
148,2	+10,9	132,9	151,4	145,2	+9,3	134,7	148,1	148,3	+10,1	114,9	133,6	148,2	+10,9	28.5
112,4	+0,7	112,7	111,5	115,3	+2,3	111,3	111,4	113,4	+1,9	106,7	111,6	112,4	+0,7	28.6
114,1	+1,2	117,2	112,6	121,1	+3,3	113,8	111,3	116,9	+2,7	105,7	112,8	114,1	+1,2	28.62
115,4	+2,0	110,4	115,4	112,8	+2,2	111,5	116,8	114,1	+2,3	109,7	113,1	115,4	+2,0	28.63
97,1	-2,8	96,6	98,9	95,1	-1,6	99,5	97,2	97,0	-2,5	97,6	99,9	97,1	-2,8	28.7
107,1	-2,6	120,1	106,7	115,7	-3,7	114,1	103,5	110,7	-3,0	104,7	110,0	107,1	-2,6	DK
100,8	-2,8	102,3	100,0	100,8	-1,5	103,8	101,2	100,4	-3,3	98,9	103,7	100,8	-2,8	29.1
96,0	-2,3	106,9	90,2	107,4	+0,5	105,3	93,1	98,8	-6,2	93,2	98,3	96,0	-2,3	29.11
99,9	-2,0	103,3	97,8	100,7	-2,5	102,8	100,6	99,3	-3,4	95,6	101,9	99,9	-2,0	29.12
95,4	-3,0	92,6	99,0	90,9	-1,8	97,4	95,8	95,0	-2,5	96,5	98,3	95,4	-3,0	29.13
108,3	-3,5	108,9	106,4	107,6	-1,2	110,0	109,6	107,0	-2,7	106,0	112,2	108,3	-3,5	29.14
110,8	+0,5	128,8	112,4	119,8	-7,0	119,2	105,5	116,1	-2,6	105,1	110,3	110,8	+0,5	29.2
87,6	-8,5	116,8	90,4	106,8	-8,6	110,0	76,5	98,6	-10,4	98,4	95,7	87,6	-8,5	29.21
108,6	+1,8	122,5	110,6	114,5	-6,5	114,8	104,6	112,6	-1,9	103,0	106,7	108,6	+1,8	29.22
128,7	+4,7	155,0	136,5	143,2	-7,6	137,8	117,4	139,9	+1,5	111,8	122,9	128,7	+4,7	29.23
102,0	-9,3	87,9	91,8	82,0	-6,7	97,9	117,2	86,9	-11,2	108,4	112,4	102,0	-9,3	29.3
90,8	+1,0	92,2	78,4	90,6	-1,7	86,8	97,2	84,5	-2,6	83,0	89,9	90,8	+1,0	29.31
116,3	+3,3	133,5	113,7	139,0	+4,1	121,5	106,3	126,4	+4,0	104,0	112,6	116,3	+3,3	29.4
106,3	-5,7	123,0	104,0	117,8	-4,2	116,1	101,6	110,9	-4,5	107,2	112,7	106,3	-5,7	29.5
125,5	+4,8	141,1	57,6	161,7	+14,6	108,1	141,3	109,6	+1,4	117,1	119,8	125,5	+4,8	29.51
93,1	-8,5	99,0	95,2	93,4	-5,7	98,9	91,9	94,3	-4,7	92,9	101,8	93,1	-8,5	29.52
82,6	-19,1	94,9	84,0	95,7	+0,8	97,1	75,4	89,9	-7,4	98,6	102,1	82,6	-19,1	29.54
104,5	-12,9	134,6	145,9	109,5	-18,6	141,8	81,4	127,7	-9,9	115,7	120,0	104,5	-12,9	29.55
104,0	-2,9	108,9	101,6	111,3	+2,2	105,4	101,5	106,4	+0,9	105,8	107,1	104,0	-2,9	29.7
119,6	+2,1	123,4	121,0	130,1	+5,4	120,9	113,6	125,6	+3,9	108,1	117,1	119,6	+2,1	DL
156,4	-4,6	195,7	148,0	220,2	+12,5	179,4	128,6	184,1	+2,6	130,4	164,0	156,4	-4,6	30
100,5	-3,4	105,5	93,7	115,7	+9,7	103,8	96,4	104,7	+0,9	102,0	104,0	100,5	-3,4	30.01
166,4	-4,9	211,9	157,8	239,0	+12,8	193,0	134,4	198,4	+2,8	135,5	174,9	166,4	-4,9	30.02
114,0	+1,1	117,0	115,1	115,1	-	115,0	112,1	116,0	+0,9	106,0	112,8	114,0	+1,1	31
116,0	-0,9	118,4	119,8	112,2	-5,2	119,5	116,0	116,0	-2,9	107,4	117,1	116,0	-0,9	31.1
115,9	+0,6	117,4	119,2	117,2	-0,2	117,7	113,7	118,2	+0,4	108,5	115,2	115,9	+0,6	31.2
97,2	-3,8	94,4	112,5	86,2	-8,7	100,3	95,0	99,4	-0,9	102,7	101,0	97,2	-3,8	31.3
102,9	+4,8	102,9	94,3	124,2	+20,7	98,9	96,6	109,2	+10,4	98,8	98,2	102,9	+4,8	31.4
111,5	+2,3	113,1	107,4	125,6	+11,1	109,5	106,6	116,5	+6,4	103,3	109,0	111,5	+2,3	31.5
110,5	+5,9	109,8	112,5	108,9	-0,8	106,6	110,3	110,7	+3,8	96,4	104,3	110,5	+5,9	31.6
127,6	+12,3	123,0	131,6	146,9	+19,4	118,7	115,9	139,2	+17,3	107,6	113,6	127,6	+12,3	32
141,8	+9,5	131,0	140,2	166,5	+27,1	130,1	130,3	153,4	+17,9	114,1	129,5	141,8	+9,5	32.1
140,3	+19,4	125,7	149,6	161,8	+26,7	123,8	124,8	155,7	+25,8	119,1	117,5	140,3	+19,4	32.2
104,3	+5,4	114,9	105,9	117,8	+2,5	105,7	96,7	111,8	+5,8	90,8	99,0	104,3	+5,4	32.3
115,0	+1,6	118,3	114,5	123,8	+4,6	116,1	110,9	119,2	+2,7	105,5	113,2	115,0	+1,6	33
114,9	-2,5	123,1	110,5	127,2	+3,3	121,5	110,9	118,9	-2,1	109,0	117,9	114,9	-2,5	33.1
111,5	+3,8	112,5	112,2	119,8	+6,5	110,0	107,0	116,0	+5,5	101,5	107,4	111,5	+3,8	33.2
125,4	+6,1	113,4	126,0	127,5	+12,4	115,1	124,1	126,8	+10,2	109,2	118,2	125,4	+6,1	33.4
83,2	-6,6	90,1	78,4	93,4	+3,7	88,0	80,5	85,9	-2,4	87,9	89,1	83,2	-6,6	33.5
127,9	+3,3	132,8	120,0	135,0	+1,7	125,5	128,2	127,5	+1,6	108,2	123,8	127,9	+3,3	DM
132,6	+3,4	137,9	124,0	140,5	+1,9	130,2	133,0	132,3	+1,6	110,9	128,3	132,6	+3,4	34
129,3	+2,1	136,9	118,8	137,2	+0,2	129,2	130,6	129,0	-0,2	111,1	126,7	129,3	+2,1	34.1
104,7	-2,1	112,4	93,1	110,1	-2,0	106,6	107,7	101,6	-4,7	86,5	107,0	104,7	-2,1	34.2
145,2	+7,2	144,2	141,5	153,5	+6,4	138,5	143,0	147,5	+6,5	114,1	135,5	145,2	+7,2	34.3
92,8	+1,9	96,3	90,6	95,2	-1,1	91,9	92,7	92,9	+1,1	88,3	91,1	92,8	+1,9	35
80,5	-6,0	98,4	76,5	82,4	-16,3	88,4	81,7	79,4	-10,2	80,1	85,6	80,5	-6,0	35.1
74,0	-1,7	77,4	71,8	74,0	-4,4	76,4	75,2	72,9	-4,6	82,5	75,3	74,0	-1,7	35.2
105,2	+6,4	103,6	104,9	110,5	+6,7	100,6	102,7	107,7	+7,1	93,8	98,9	105,2	+6,4	35.3
103,9	+6,2	79,6	94,1	93,2	+17,1	79,9	114,1	93,7	+17,3	98,1	97,8	103,9	+6,2	35.4
97,2	-2,2	106,9	94,0	105,3	-1,5	100,8	94,8	99,7	-1,1	96,2	99,4	97,2	-2,2	DN
94,7	-2,1	102,0	88,5	101,7	-0,3	96,2	94,3	95,1	-1,1	93,0	96,7	94,7	-2,1	36.1
108,1	+0,7	113,7	98,1	113,0	-0,6	105,4	110,6	105,6	+0,2	99,5	107,3	108,1	+0,7	36.11
97,1	+1,5	107,6	97,5	113,3	+5,3	101,3	88,7	105,4	+4,0	88,1	95,7	97,1	+1,5	36.12
95,0	-0,2	98,8	91,3	99,3	+0,5	93,4	94,7	95,3	+2,0	94,5	95,2	95,0	-0,2	36.13
94,1	+1,2	112,5	100,1	115,1	+2,3	102,9	80,7	107,6	+4,6	95,0	93,0	94,1	+1,2	36.2
90,4	+2,1	109,5	88,9	114,2	+4,3	97,6	79,3	101,5	+4,0	93,6	88,5	90,4	+2,1	36.5
159,7	+8,5	141,5	190,1	150,3	+6,2	148,2	149,3	170,2	+16,4	140,5	147,2	159,7	+8,5	37
103,8	-1,0	113,5	92,4	113,5	-	104,9	104,6	102,9	-1,9	104,6	104,8	103,8	-1,0	E
86,1	-1,4	86,4	95,8	87,6	+1,4	92,6	80,5	91,7	-1,0	89,7	87,3	86,1	-1,4	BAU
84,7	-3,3	86,2	93,0	85,4	-0,9	92,2	80,1	89,2	-3,3	89,9	87,6	84,7	-3,3	HOCHBAU
88,8	+2,5	86,7	101,0	91,7	+5,8	93,3	81,3	96,4	+3,3	89,2	86,6	88,8	+2,5	TIEFBAU

WZ93- SCHL.	WIRTSCHAFTSZWEIG	GEWICH- TUNG	1999 DEZ.	VER- AEND. IN % GEGEN VORJAHR	1999 NOV.	1999 OKT.	1999 SEPT.	1999 AUG.	1999 JULI
	PRODUZIERENDES GEWERBE *	100	103,0	+2,7	114,6	114,3	115,4	98,7	107,2
C-E	PRODUZIERENDES GEWERBE (OH BAULEISTUNGEN)	88,22	107,9	+2,6	117,6	116,1	117,4	100,2	108,6
C-D	BERGBAU, GEW V STEINEN U ERDEN U VERARBEITENDES GEWERBE	81,74	106,9	+2,5	117,9	117,0	119,0	100,9	109,8
	VORLEISTUNGSGUETERPRODUZENTEN	38,55	102,6	+7,8	116,9	116,6	120,5	105,4	113,0
	INVESTITIONSGUETERPRODUZENTEN	23,06	123,4	-2,5	123,4	120,7	124,4	98,7	111,3
	GEBRAUCHSGUETERPRODUZENTEN	6,79	94,9	-0,1	122,2	121,0	117,1	88,7	101,3
	VERBRAUCHSGUETERPRODUZENTEN	13,34	96,7	+0,5	109,0	109,4	107,1	98,3	102,5
C	BERGBAU U GEW V STEINEN U ERDEN	2,20	75,4	-2,0	83,7	88,1	89,1	79,5	84,6
CA	KOHLENBERGBAU, TORFGEWINNUNG, GEW V ERDOEL U ERDGAS (OH BERGBAU AUF URAN- U THORIUMERZE)	1,63	75,6	-5,5	77,1	78,3	79,2	71,6	74,8
10	KOHLENBERGBAU, TORFGEWINNUNG	1,51	72,0	-5,4	74,6	78,9	79,6	72,3	73,2
11	GEW V ERDOEL U ERDGAS, ERBRING DAMIT VERB DIENSTL	0,12	119,3	-5,5	106,9	71,5	74,5	64,6	91,9
CB	ERZBERGBAU, GEW V STEINEN U ERDEN, SONST BERGBAU	0,56	74,7	+10,2	102,9	116,6	118,4	102,6	113,3
14.2	GEW V KIES, SAND, TON U KAOLIN	0,40	71,3	+23,1	102,3	119,3	122,6	106,7	119,9
D	VERARBEITENDES GEWERBE	79,54	107,7	+2,6	118,8	117,8	120,0	101,5	110,5
DA	ERNAHRUNGSGEWERBE U TABAKVERARBEITUNG	6,86	105,4	+3,2	116,3	116,1	109,5	104,6	106,0
15	ERNAHRUNGSGEWERBE	6,56	105,6	+2,7	114,7	114,4	108,7	103,7	104,9
15.1	SCHLACHTEN U FLEISCHVERARBEITUNG	1,10	110,3	-0,7	108,5	105,0	115,3	111,3	111,4
15.2	FISCHVERARBEITUNG	0,09	88,9	+1,8	87,5	81,9	74,4	60,6	66,4
15.3	OBST- U GEMUESEVERARBEITUNG	0,27	88,8	+4,7	100,5	101,8	108,4	108,1	116,8
15.4	H V PFLANZLICHEN U TIERISCHEN OELEN U FETTEN	0,14	94,6	-4,0	117,1	122,0	105,4	98,3	99,3
15.5	MILCHVERARBEITUNG	0,60	89,0	+4,7	95,3	98,0	96,0	96,6	104,6
15.6	MAHL- U SCHAELELMUEHLEN, H V STAERKE U STAERKEERZEUGN	0,16	110,4	+2,7	130,5	139,3	132,4	114,0	102,4
15.7	H V FUTTERMITTELN	0,17	128,6	+9,2	103,9	105,7	108,1	102,3	103,7
15.8	SONST ERNAHRUNGSGEWERBE (OH GETRAENKEHERSTELLUNG)	2,68	114,4	+4,3	136,4	136,8	112,2	101,8	100,5
15.81	H V BACKWAEREN (OH DAUERBACKWAEREN)	1,32	113,9	-2,6	115,9	117,3	116,7	117,5	116,4
15.82	H V DAUERBACKWAEREN	0,16	82,9	+3,1	118,0	108,7	116,2	103,4	99,3
15.84	H V SUESSWAEREN (OH DAUERBACKWAEREN)	0,38	110,0	+33,7	143,3	142,3	109,9	99,3	85,9
15.9	GETRAENKEHERSTELLUNG	1,36	94,0	+1,3	89,2	87,0	101,8	107,1	110,3
15.91	H V SPIRITUOSEN	0,13	58,9	-23,2	78,8	71,9	82,3	72,4	69,5
15.96	H V BIER	0,78	90,1	+2,0	84,5	81,3	94,1	102,7	106,4
15.98	MINERALBRUNNEN, H V ERFRISCHUNGSGETRAENKEN	0,39	105,8	+11,3	92,5	96,0	119,6	126,0	131,7
16	TABAKVERARBEITUNG	0,30							
DB	TEXTIL- U BEKLEIDUNGSGEWERBE	2,00	68,0	-7,0	80,8	81,8	84,9	72,9	84,3
17	TEXTILGEWERBE	1,23	74,8	-1,6	92,7	96,7	92,5	71,6	84,7
17.1	SPINNSTOFFAUFBEREITUNG U SPINNEREI	0,14	61,4	-4,8	80,6	85,8	80,4	46,4	65,9
17.2	WEBEREI	0,26	69,3	-8,5	85,9	92,7	88,7	65,4	80,6
17.5	SONST TEXTILGEWERBE (OH H V MASCHENWARE)	0,31	85,4	+4,8	110,3	114,7	113,0	92,3	102,6
17.7	H V GEWIRKTEN U GESTRICKTEN FERTIGERZEUGNISSEN	0,15	60,1	-5,2	73,2	71,2	75,9	60,1	81,7
18	BEKLEIDUNGSGEWERBE	0,77	57,0	-16,2	61,8	57,9	72,7	75,0	83,8
18.22	H V OBERBEKLEIDUNG (OH ARBEITS- U BERUFSBEKLEIDUNG)	0,46	53,5	-21,4	53,3	46,7	69,6	86,6	88,5
18.23	H V WAESCHE	0,18	57,3	-19,5	67,3	66,0	72,2	54,4	73,6
DC	LEDERGEWERBE	0,26	72,9	-2,8	92,1	87,0	94,6	72,3	88,7
19.2	LEDERVERARBEITUNG (OH H V LEDERBEKLEIDUNG U SCHUHEN)	0,07	62,2	+2,6	83,4	79,5	78,9	58,4	73,5
19.3	H V SCHUHEN	0,15	74,7	-4,6	90,8	82,7	97,1	77,8	87,9
DD	HOLZGEWERBE (OH H V MOEBELN)	1,55	98,2	+5,5	117,7	118,5	116,7	95,0	102,3
20.2	FURNIER-, SPERRHOLZ-, HOLZFASERPLATTEN- U AE	0,25	115,0	+28,8	137,3	141,7	132,1	109,4	105,1
20.3	H V KONSTRUKTIONS- U FERTIGBAUT, AUSBAUELEMENTEN U AE	0,87	96,7	-0,9	116,1	114,8	112,2	86,6	95,7
DE	PAPIER-, VERLAGS- U DRUCKGEWERBE	5,84	110,4	+3,9	117,3	118,1	119,6	103,7	106,9
21	PAPIERGEWERBE	1,78	97,5	+11,6	109,9	108,7	107,8	100,2	104,5
21.1	H V HOLZSTOFF, ZELLSTOFF, PAPIER, KARTON U PAPPE	0,70	110,7	+16,6	124,5	124,8	120,2	113,8	118,0
21.2	PAPIER-, KARTON- U PAPPEVERARBEITUNG	1,08	88,9	+7,9	100,3	98,2	99,9	91,3	95,8
22	VERLAGSGEWERBE, DRUCKGEWERBE, VERVIELF V BESPIELTEN TON-, BILD- U DATENTRAEGERN	4,06	116,0	+1,3	120,6	122,3	124,9	105,3	107,9
22.1	VERLAGSGEWERBE	1,77	110,9	-3,3	119,8	128,2	132,1	109,6	114,2
22.2	DRUCKGEWERBE	2,22	120,4	+4,4	120,7	117,7	119,6	102,2	103,8
DF	KOKEREI, MINERALOELVERARB, H U VERARB V SPALT- U BRUTST	0,44	112,0	+12,3	110,8	103,9	97,7	101,5	99,3
DG	CHEMISCHE INDUSTRIE	8,46	108,7	+11,6	115,4	115,5	119,6	112,3	118,8
24.1	H V CHEMISCHEN GRUNDSTOFFEN	4,25	124,9	+14,4	122,4	121,6	129,7	125,9	131,6
24.14	H V SONST ORGAN GRUNDSTOFFEN U CHEMIKALIEN	3,15	129,7	+15,5	124,5	123,2	132,4	128,8	134,4
24.16	H V KUNSTSTOFF IN PRIMAERFORM	0,56	124,2	+23,3	130,2	131,2	139,2	132,6	136,5
24.2	H V SCHAEDELINGSBEKAEMPFUNGS- U PFLANZENSCHUTZMITTELN	0,07	63,0	-37,4	74,9	69,7	63,0	69,8	112,2
24.3	H V ANSTRICHMITTELN, DRUCKFARBEN U KITTEN	0,62	101,8	+27,4	119,6	122,1	121,2	108,4	116,0
24.4	H V PHARMAZEUTISCHEN ERZEUGNISSEN	1,60	88,1	+0,5	111,7	108,5	107,7	98,4	106,0
24.5	H V SEIFEN, WASCH-, REINIGUNGS- U KOERPERPFLEGEMITT	0,91	84,8	+9,3	94,5	100,2	97,9	91,5	95,5
24.6	H V SONST CHEMISCHEN ERZEUGNISSEN	0,75	105,9	+12,5	114,2	119,1	123,7	105,9	112,7
24.7	H V CHEMIEFASERN	0,27	89,8	+4,1	102,4	100,1	102,6	89,9	96,9
DH	H V GUMMI- U KUNSTSTOFFWAEREN	3,90	93,4	+2,9	116,9	117,7	119,8	104,5	112,8
25.1	H V GUMMIWAEREN	1,00	98,0	+4,6	128,1	126,7	125,7	108,8	116,1
25.2	H V KUNSTSTOFFWAEREN	2,89	91,9	+2,3	112,1	114,6	117,7	103,1	111,7
DI	GLASGEWERBE, KERAMIK, VERARB V STEINEN U ERDEN	3,71	78,3	+9,4	99,6	105,9	112,3	98,4	107,8
26.1	H U VERARB V GLAS	0,79	96,7	+5,3	112,4	109,2	119,3	103,2	109,7
26.2	KERAMIK (OH ZIEGELEI U BAUKERAMIK)	0,36	83,5	+2,5	96,4	93,0	90,5	80,4	87,4
26.3	H V KERAMISCHEN WAND- U BODENFLIESEN U -PLATTEN	0,11	72,8	+2,2	91,0	93,3	90,3	80,3	86,0
26.4	ZIEGELEI, H V SONST BAUKERAMIK	0,26	75,9	+4,7	93,5	99,2	102,4	96,0	101,2
26.5	H V ZEMENT, KALK U GEBRANNTEM GIPS	0,33	75,1	+24,8	101,0	116,9	116,8	107,9	121,9
26.6	H V ERZEUGNISSEN AUS BETON, ZEMENT U GIPS	1,31	66,8	+15,0	94,7	107,4	116,3	100,7	113,6

\* Die Indizes für Monate Januar bis September 1999 wurden an die aktuellen Ergebnisse des Vierteljährlichen Produktionsindex angepaßt. Für die Ergebnisse ab Berichtsmontat Oktober 1999 wurde noch keine Anpassung durchgeführt, so daß die Vorjahres- und Vormonatsvergleiche gestört sind.

LAND  
DAS PRODUZIERENDE GEWERBE  
= 100

ABTEILUNGEN, GRUPPEN UND KLASSEN  
ZWEIGE, AUSGABE 1993 (WZ93)

BEREINIGTER WERT

KUMULIERT		1998	1999	1999	VER- ÄEND. IN % GEGEN VORJAHR	1998	1999	1999	VER- ÄEND. IN % GEGEN VORJAHR	1997	1998	1999	VER- ÄEND. IN % GEGEN VORJAHR	WZ93- SCHL.
JAN. 1999 BIS DEZ. 1999	VER- ÄEND. IN % GEGEN VORJAHR	4. VJ	3. VJ	4. VJ		2. HJ	1. HJ	2. HJ						
106,6	+0,6	108,6	107,1	110,6	+1,8	107,5	104,3	108,9	+1,3	102,5	106,0	106,6	+0,6	PROD GEW
109,4	+0,8	111,7	108,7	113,9	+2,0	109,5	107,5	111,3	+1,6	104,1	108,5	109,4	+0,8	C-E
109,8	+0,8	111,6	109,9	113,9	+2,1	109,9	107,7	111,9	+1,8	104,1	108,9	109,8	+0,8	C-D
111,1	+1,8	108,0	113,0	112,0	+3,7	108,9	109,6	112,5	+3,3	105,0	109,1	111,1	+1,8	VORLEIST
112,2	-0,9	121,8	111,5	122,5	+0,6	116,9	107,5	117,0	+0,1	105,2	113,2	112,2	-0,9	INVEST
110,2	+1,8	113,4	102,4	112,7	-0,6	107,9	112,8	107,5	-0,4	101,9	108,3	110,2	+1,8	GEBRAUCH
101,8	+1,2	103,2	102,6	105,0	+1,7	101,7	99,8	103,8	+2,1	100,9	100,6	101,8	+1,2	VERBRAUCH
83,4	-1,7	87,6	84,4	82,4	-5,9	87,2	83,4	83,4	-4,4	91,1	84,8	83,4	-1,7	C
78,6	-4,1	85,9	75,2	77,0	-10,4	82,8	81,0	76,1	-8,1	90,1	82,0	78,6	-4,1	CA
77,2	-4,6	83,8	75,0	75,2	-10,3	81,8	79,3	75,1	-8,2	89,7	80,9	77,2	-4,6	10
95,1	-0,9	110,9	77,0	99,2	-10,6	95,5	102,1	88,1	-7,7	94,8	96,0	95,1	-0,9	11
97,5	+5,1	92,7	111,4	98,1	+5,8	99,9	90,2	104,8	+4,9	94,3	92,8	97,5	+5,1	CB
95,3	+6,1	89,7	116,4	97,6	+8,8	100,2	83,6	107,0	+6,8	92,6	89,8	95,3	+6,1	14.2
110,6	+1,0	112,3	110,7	114,8	+2,2	110,5	108,4	112,7	+2,0	104,4	109,5	110,6	+1,0	D
105,2	+3,3	107,6	106,7	112,6	+4,6	104,2	100,8	109,7	+5,3	102,5	101,8	105,2	+3,3	DA
104,4	+2,4	107,9	105,8	111,6	+3,4	104,2	100,2	108,7	+4,3	102,8	104,4	104,4	+2,4	15
109,0	+4,8	108,3	112,7	107,9	-0,4	106,1	107,7	110,3	+4,0	104,3	104,0	109,0	+4,8	15.1
77,5	-6,5	90,8	67,1	86,1	-5,2	80,9	78,4	76,6	-5,3	90,0	82,9	77,5	-6,5	15.2
96,6	+4,4	91,5	111,1	97,0	+6,0	96,6	89,1	104,1	+7,8	95,5	92,5	96,6	+4,4	15.3
100,9	-2,5	108,0	101,0	111,2	+3,0	104,5	95,7	106,1	+1,5	100,5	103,5	100,9	-2,5	15.4
99,3	+2,1	88,9	98,7	94,1	+5,8	93,0	102,2	96,4	+3,7	97,2	97,3	99,3	+2,1	15.5
111,8	+1,6	119,9	116,3	126,7	+5,7	114,0	102,1	121,5	+6,6	110,9	110,0	111,8	+1,6	15.6
106,4	+3,5	115,4	104,7	112,7	-2,3	107,1	104,0	108,7	+1,5	101,6	102,8	106,4	+3,5	15.7
108,8	+2,3	123,5	104,8	129,2	+4,6	112,4	100,6	117,0	+4,1	106,5	106,4	108,8	+2,3	15.8
115,2	+3,1	114,4	116,9	115,7	+1,1	112,5	114,0	116,3	+3,4	108,8	111,7	115,2	+3,1	15.81
100,6	-2,7	105,2	106,3	103,2	-1,9	107,1	96,5	104,8	-2,1	106,6	103,4	100,6	-2,7	15.82
98,9	+4,7	104,3	98,4	131,9	+26,5	103,1	82,8	115,1	+11,6	101,5	94,5	98,9	+4,7	15.84
97,1	+1,9	87,1	106,4	90,1	+3,4	92,8	95,9	98,2	+5,8	98,7	95,3	97,1	+1,9	15.9
73,2	-6,2	80,2	74,7	69,9	-12,8	75,1	74,1	72,3	-3,7	89,0	78,0	73,2	-6,2	15.91
91,8	+0,2	82,7	101,1	85,3	+3,1	90,0	90,4	93,2	+3,6	96,0	91,6	91,8	+0,2	15.96
112,2	+5,7	90,2	125,8	98,1	+8,8	100,1	112,5	111,9	+11,8	105,4	106,1	112,2	+5,7	15.98
81,7	-8,4	84,9	80,7	76,9	-3,4	87,4	84,7	78,8	-3,8	90,7	89,2	81,7	-8,4	DB
88,5	-6,0	92,6	82,9	88,1	-4,9	91,0	91,4	85,5	-6,0	93,8	94,1	88,5	-6,0	17
73,9	-12,9	79,5	64,2	75,9	-4,5	78,6	77,7	70,1	-10,8	88,3	84,8	73,9	-12,9	17.1
86,7	-12,5	96,0	78,2	82,6	-14,0	93,5	93,0	80,4	-14,0	98,4	99,1	86,7	-12,5	17.2
104,8	-1,9	103,2	102,6	103,5	+0,3	103,8	106,6	103,1	-0,7	100,1	106,8	104,8	-1,9	17.5
70,5	-3,8	72,8	72,6	68,2	-6,3	79,1	70,6	70,4	-6,3	83,0	73,3	70,5	-3,8	17.7
71,1	-12,7	72,6	77,2	58,9	-18,9	81,6	74,2	68,0	-16,7	85,8	81,4	71,1	-12,7	18
70,0	-13,8	68,3	81,6	51,2	-25,0	82,2	73,6	66,4	-19,2	85,4	81,2	70,0	-13,8	18.22
70,6	-16,4	79,5	66,7	63,5	-20,1	82,6	76,2	65,1	-21,2	88,4	84,4	70,6	-16,4	18.23
86,3	-1,1	85,3	85,2	84,0	-1,5	85,7	88,0	84,6	-1,3	89,5	87,3	86,3	-1,1	DC
70,7	+2,5	89,8	70,3	75,0	+7,4	68,5	68,8	72,7	+6,1	81,1	69,0	70,7	+2,5	19.2
87,8	-1,7	87,6	87,6	82,7	-5,6	88,4	90,4	85,2	-3,6	89,1	89,3	87,8	-1,7	19.3
102,9	+1,8	105,2	104,7	111,5	+6,0	103,4	97,7	108,1	+4,5	98,8	101,1	102,9	+1,8	DD
121,8	+7,0	109,3	115,5	131,3	+20,1	108,2	120,2	123,4	+14,0	108,9	113,8	121,8	+7,0	20.2
96,1	+0,2	105,9	98,2	109,2	+3,1	101,7	88,5	103,7	+2,0	93,5	95,9	96,1	+0,2	20.3
109,9	+2,7	110,8	110,1	115,3	+4,1	108,7	107,1	112,7	+3,7	103,5	107,0	109,9	+2,7	DE
103,5	+1,2	97,9	104,2	105,4	+7,7	100,3	102,3	104,8	+4,5	101,8	102,3	103,5	+1,2	21
116,8	+3,0	106,1	117,3	120,0	+13,1	110,3	115,0	118,7	+7,6	110,9	113,4	116,8	+3,0	21.1
95,0	-0,1	92,5	95,7	95,8	+3,6	93,8	94,2	95,7	+2,0	96,0	95,1	95,0	-0,1	21.2
112,6	+3,3	116,4	112,7	119,6	+2,7	112,2	109,1	116,2	+3,6	104,2	109,0	112,6	+3,3	22
118,6	+1,1	121,3	118,6	119,6	-1,4	118,6	118,1	119,1	+0,4	111,8	117,3	118,6	+1,1	22.1
108,4	+5,3	112,6	108,5	119,6	+6,2	107,6	102,8	114,1	+6,0	98,3	102,9	108,4	+5,3	22.2
101,2	-1,4	101,7	99,5	108,9	+7,1	104,0	98,2	104,2	+0,2	99,4	102,6	101,2	-1,4	DF
115,5	+3,7	105,7	116,9	113,2	+7,1	107,6	115,9	115,1	+7,0	110,9	111,4	115,5	+3,7	DG
126,5	+5,3	113,6	129,1	123,0	+8,3	114,7	126,9	126,0	+9,9	119,0	120,1	126,5	+5,3	24.1
129,3	+6,2	114,9	131,9	125,8	+9,5	115,6	129,8	128,8	+11,4	121,1	121,8	129,3	+6,2	24.14
132,3	+8,6	116,3	136,1	128,5	+10,5	118,8	132,4	132,3	+11,4	116,8	121,8	132,3	+8,6	24.15
100,5	-11,1	91,7	81,7	69,2	-24,5	98,4	125,6	75,4	-23,4	100,8	113,1	100,5	-11,1	24.2
112,0	+4,7	99,7	115,2	114,5	+14,8	106,2	109,1	114,9	+8,2	106,3	107,0	112,0	+4,7	24.3
103,9	+1,9	98,4	104,0	102,8	+4,5	100,7	104,4	103,4	+2,7	101,8	102,0	103,9	+1,9	24.4
96,4	+3,0	88,7	95,0	93,2	+5,1	91,4	98,8	94,1	+3,0	96,7	93,6	96,4	+3,0	24.5
110,7	+2,4	105,8	114,1	113,1	+6,9	106,5	107,8	113,6	+6,7	106,4	108,1	110,7	+2,4	24.6
99,9	-7,6	98,5	96,5	97,4	-1,1	100,2	102,9	97,0	-3,2	111,9	108,1	99,9	-7,6	24.7
110,2	+0,9	106,4	112,4	109,1	+2,5	108,1	109,6	110,8	+2,5	104,6	109,2	110,2	+0,9	DH
118,5	+3,9	113,2	116,9	117,6	+3,9	112,7	119,7	117,2	+4,0	109,9	114,1	118,5	+3,9	25.1
107,3	-0,1	104,2	110,8	106,2	+1,9	106,5	106,1	108,5	+1,9	102,8	107,4	107,3	-0,1	25.2
96,0	-	91,9	106,2	94,6	+2,9	98,6	91,6	100,4	+1,8	95,0	96,0	96,0	-	DI
107,3	+0,9	106,7	110,7	106,1	-0,6	107,1	106,2	108,4	+1,2	103,1	106,3	107,3	+0,9	26.1
89,4	-5,1	89,8	86,1	91,0	+1,3	91,5	90,2	88,5	-3,3	94,6	94,2	89,4	-5,1	26.2
86,2	-0,6	83,6	85,5	85,7	+2,5	86,2	86,2	85,6	-0,7	80,5	86,7	86,2	-0,6	26.3
87,7	+0,1	86,7	99,9	89,5	+3,2	92,1	80,6	94,7	+2,8	86,9	87,6	87,7	+0,1	26.4
98,5	+4,7	87,0	115,5	97,7	+12,3	98,4	90,4	106,6	+8,3	94,3	94,1	98,5	+4,7	26.5
93,5	+1,0	85,6	110,2	89,6	+4,7	97,0	87,2	99,9	+3,0	93,0	92,6	93,5	+1,0	26.6

WZ93- SCHL.	WIRTSCHAFTSZWEIG	GEWICHT- TUNG	1999 DEZ.	VER- AEND. IN % GEGEN VORJAHR	1999 NOV.	1999 OKT.	1999 SEPT.	1999 AUG.	1999 JULI
DJ	METALLERZEUGUNG U -BEARBEITUNG, H V METALLERZEUGNISSEN	10,84	97,8	+2,1	112,4	111,9	118,1	101,9	105,5
27	METALLERZEUGUNG -BEARBEITUNG	3,65	90,2	+14,0	104,6	103,1	106,7	98,2	97,6
27.1	ERZEUGUNG V ROHEISEN, STAHL U FERROLEGIERUNGEN (EGKS)	1,43	95,7	+21,4	98,7	103,5	105,6	104,2	103,7
27.2	H V ROHREN	0,53	60,6	+3,1	86,5	73,3	76,2	73,1	54,7
27.3	SONST BEARB V EISEN U STAHL, H V FERROLEGIERUNGEN	0,23	74,2	+14,3	95,8	92,7	100,3	91,0	87,7
27.4	ERZEUGUNG U ERSTE BEARBEITUNG V NE-METALLEN	0,82	104,4	+17,2	123,0	120,2	120,3	109,7	116,7
27.42	ERZEUGUNG U ERSTE BEARBEITUNG V ALUMINIUM	0,42	96,5	+12,3	116,9	115,4	116,7	109,1	114,8
27.44	ERZEUGUNG U ERSTE BEARBEITUNG V KUPFER	0,30	108,6	+26,7	123,4	118,6	115,1	104,2	108,2
27.5	GIESSEREIINDUSTRIE	0,63	90,6	+0,4	112,7	109,6	118,9	92,7	99,8
27.51	EISENGIESSEREI	0,26	86,2	+4,7	111,5	111,7	115,4	86,8	88,0
27.53	LEICHTMETALLGIESSEREI	0,20	105,9	+0,5	140,1	127,4	133,7	106,4	126,3
28	H V METALLERZEUGNISSEN	6,98	101,7	-2,5	116,5	116,5	124,1	103,8	109,5
28.1	STAHL- U LEICHTMETALLBAU	1,63	107,1	+4,1	108,6	103,3	113,2	100,4	101,8
28.2	KESSEL- U BEHAELTERBAU	0,35	78,6	-3,6	100,8	105,7	111,4	89,0	86,9
28.3	H V DAMPFKESSELN (OH ZENTRALHEIZUNGSKESSEL)	0,41	122,9	-49,2	105,7	105,5	158,3	85,7	66,6
28.4	H V SCHMIEDE-, PRESS-, ZIEH- U STANZTEILEN U AE	0,77	108,6	+11,7	133,9	131,5	133,9	114,9	123,1
28.5	OBERFLAECHEVEREDL., WÄRMEBEHANDLUNG U MECHANIK ANG	0,96	122,9	+7,0	153,3	153,1	160,0	136,9	155,3
28.6	H V SCHNEIDWAAREN, WERKZEUGEN, SCHLOSSERN U BESCHLAG	1,27	101,1	+7,9	117,1	122,4	123,1	100,2	109,6
28.62	H V WERKZEUGEN	0,65	115,5	+12,0	117,2	125,1	123,9	98,3	114,1
28.63	H V SCHLOSSERN U BESCHLAGEN	0,53	86,4	+7,5	122,0	125,4	127,7	106,2	110,7
28.7	H V SONST EISEN-, BLECH- U METALLWAAREN	1,59	80,2	+3,6	99,5	101,1	104,2	92,4	98,5
DK	MASCHINENBAU	11,66	122,1	-6,2	110,4	108,7	117,2	93,0	105,5
29.1	H V MASCHINEN F D ERZEUGUNG U NUTZUNG V MECH ENERGIE	2,54	93,6	+4,1	102,9	101,0	106,5	89,5	102,3
29.11	H V VERBRENNUNGSMOT U TURB (OH LUFT- U STRASSENF)	0,29	135,9	+26,4	103,9	75,7	112,5	76,7	80,1
29.12	H V PUMPEN U KOMPRESSOREN	0,71	94,5	-1,3	101,4	101,3	103,0	86,5	102,5
29.13	H V ARMATUREN	0,74	74,7	+3,6	95,4	98,8	102,9	91,7	100,8
29.14	H V LAGERBN, GETRIEBEN, ZAHNRAED U ANTRIEBSELEMENTEN	0,81	95,2	+1,3	110,6	112,0	111,3	94,6	111,6
29.2	H V SONST MASCHINEN F UNSPEZIFISCHE VERWENDUNG	3,03	131,3	-12,2	110,2	111,7	125,3	100,2	110,4
29.21	H V OEFEN U BRENNERN	0,14	107,3	+12,4	112,2	95,4	101,8	76,4	91,5
29.22	H V HEBEZEUGEN U FOERDERMITTELN	0,93	128,2	+4,3	107,6	101,4	130,9	92,4	106,9
29.23	H V KAELE- U LUFTTECHN ERZEUGN F GEMERBL ZWECHE	0,75	159,0	-30,3	124,7	138,6	153,1	128,1	126,1
29.3	H V LAND- U FORSTWIRTSCHAFTLICHEN MASCHINEN	0,43	81,7	-5,8	85,2	75,0	96,5	58,6	118,9
29.31	H V ACKERSCHLEPPERN	0,10	77,5	-2,9	83,0	107,5	98,0	29,8	106,3
29.4	H V WERKZEUGMASCHINEN	1,32	167,6	+2,7	128,1	113,2	130,4	103,0	105,7
29.5	H V MASCHINEN F SONST BESTIMMTE WIRTSCHAFTSZWEIGE	3,26	128,1	-9,9	107,9	111,3	113,1	91,8	105,5
29.51	H V MASCH F D METALLERZ V WALZWERKSEINR U GIESSMASCH	0,25	171,1	+17,3	85,4	222,3	58,3	61,8	51,8
29.52	H V BERGWERKS-, BAU- U BAUSTOFFMASCHINEN	0,49	98,9	+6,5	84,5	92,2	97,9	79,5	106,6
29.54	H V MASCH F D TEXTIL-, BEKLEIDUNGS- U LEDERGEWERBE	0,54	88,0	-2,1	93,4	101,4	88,4	66,4	95,7
29.55	H V MASCH F D PAPIERGEWERBE	0,17	139,6	-23,0	100,0	82,3	200,1	135,3	100,1
29.7	H V HAUSHALTSGERAETEN ANG	0,92	91,7	+8,5	119,5	117,8	126,0	82,5	94,5
DL	H V BUEROMASCH, DATENVERARBEITUNGSGER U -EINRICHTUNGEN, ELEKTROTECHNIK, FEINMECHANIK U OPTIK	10,95	124,9	+7,8	132,4	126,1	132,5	108,0	120,6
30	H V BUEROMASCH, DATENVERARBEITUNGSGER U -EINRICHTUNGEN	0,87	207,9	+4,6	232,2	205,2	151,9	134,4	154,5
30.01	H V BUEROMASCHINEN	0,13	111,6	+1,5	114,6	112,8	101,7	86,0	91,2
30.02	H V DATENVERARBEITUNGSGERAETEN U -EINRICHTUNGEN	0,74	225,2	+4,9	253,4	221,8	160,7	143,2	166,1
31	H V GERAETEN D ELEKTRIZITAETSERZ, -VERTEILUNG U AE	5,97	108,0	+4,9	118,3	113,0	128,5	104,3	116,4
31.1	H V ELEKTROMOTOREN, GENERATOREN U TRANSFORMATOREN	0,61	108,3	+0,1	117,0	105,4	131,0	107,4	119,1
31.2	H V ELEKTRIZITAETSERTEILUNGS- U SCHALTEINRICHTUNGEN	3,87	112,2	+6,3	119,7	113,7	131,7	105,8	118,3
31.3	H V ISOLIERTEN ELEKTROKABELN, -LEITUNGEN U -DRAEHTEN	0,24	72,1	-5,1	87,5	95,1	117,7	105,9	112,0
31.4	H V AKKUMULATOREN U BATTERIEN	0,08	106,3	+25,5	131,9	127,9	110,8	77,6	93,0
31.5	H V ELEKTRISCHEN LAMPEN U LEUCHTEN	0,40	108,3	+12,2	133,5	129,1	119,0	93,1	108,2
31.6	H V ELEKTRISCHEN AUSRUESTUNGEN ANG	0,76	98,0	-2,4	112,2	111,1	119,6	103,1	112,9
32	RUNDFUNK-, FERNSEH- U NACHRICHTENTECHNIK	1,62	141,2	+21,8	143,1	147,8	150,5	116,8	124,7
32.1	H V ELEKTRONISCHEN BAUELEMENTEN	0,39	159,2	+35,5	164,8	163,5	156,7	124,3	137,3
32.2	H V NACHRICHTENTECHNISCHEN GERAETEN U EINRICHTUNGEN	0,64	169,6	+29,4	144,7	161,8	164,8	135,6	145,7
32.3	H V RUNDFUNK- U FERNSEHGER, PHONO- U VIDEOTECHN GER	0,59	98,3	+3,6	126,9	122,1	130,4	91,6	93,8
33	MEDIZIN-, MESS-, STEUER- U REGELUNGSTECHNIK, OPTIK	2,49	125,6	+7,0	124,5	115,6	123,1	102,1	116,7
33.1	H V MEDIZINISCHEN GERAETEN U ORTHOPAED VORRICHTUNGEN	0,31	128,6	+6,6	128,1	118,8	119,1	96,9	114,0
33.2	H V MESS-, KONTROLL-, NAVIGATIONS- U AE INSTRUMENTEN	1,09	121,1	+11,9	120,9	111,6	120,6	103,0	111,6
33.4	H V OPTISCHEN U FOTOGRAFISCHEN GERAETEN	0,34	124,5	+13,6	126,3	125,5	131,3	114,7	130,3
33.5	H V UHREN	0,05	83,3	+13,6	101,6	90,9	98,4	46,7	89,3
DM	FAHRZEUGBAU	10,81	112,5	+0,6	142,9	141,4	132,5	103,7	121,2
34	H V KRAFTWAAGEN U KRAFTWAGENTEILEN	9,51	116,2	+1,0	149,0	147,5	137,7	106,4	124,9
34.1	H V KRAFTWAAGEN U KRAFTWAGENMOTOREN	6,50	111,3	-1,3	146,1	145,6	135,0	99,9	118,9
34.2	H V KAROSSERIEN, AUFBAUTEN U ANHAENGERN	0,41	95,4	-8,4	115,0	112,4	100,9	76,8	99,5
34.3	H V TEILEN U ZUBEHOER F KRAFTWAAGEN U KRAFTWAGENMOT	2,61	131,7	+7,4	161,6	157,4	149,9	127,6	144,1
35	SONST FAHRZEUGBAU	1,30	85,4	-1,6	98,1	97,7	93,7	83,3	93,7
35.1	SCHIFFBAU	0,34	72,2	-9,1	86,8	84,3	81,9	66,6	80,0
35.2	SCHIENENFAHRZEUGBAU	0,24	69,7	-2,9	74,4	73,8	73,1	67,9	73,1
35.3	LUFT- U RAUMFAHRZEUGBAU	0,62	98,8	+3,3	113,3	114,5	107,5	97,9	107,9
35.4	H V KRAFTRAEDERN, FAHRRADERN U BEHINDERTENFAHRZEUGEN	0,07	80,4	+14,2	98,8	96,0	94,0	85,7	101,6
DN	H V MOEBELN, SCHMUCK, MUSIKINSTRUMENTEN, SPORTGERAETEN, SPIELWAAREN U SONST ERZEUGNISSEN, RECYCLING	2,47	90,2	-1,1	110,9	108,6	110,9	82,1	87,3
36.1	H V MOEBELN	1,71	87,9	+2,2	106,6	104,4	106,1	79,1	79,0
36.11	H V SITZMOEBELN	0,98	97,2	+2,5	119,4	115,8	119,4	78,1	95,0
36.12	H V BUERO- U LADENMOEBELN	0,27	105,5	+6,4	115,1	112,3	116,0	86,9	87,8
36.13	H V KUECHENMOEBELN	0,29	78,6	-	107,4	106,3	111,9	82,0	78,1
36.2	H V SCHMUCK U AE ERZEUGNISSEN	0,11	90,3	-0,9	122,4	126,4	111,1	71,6	115,3
36.5	H V SPIELWAAREN	0,15	88,1	-5,4	127,3	120,9	104,2	77,6	83,2
37	RECYCLING	0,10	133,2	+4,7	155,4	156,0	197,9	178,9	190,8
E	ENERGIEVERSORGUNG	6,49	120,6	+2,5	114,7	105,8	94,8	89,0	93,4
	VORBEREITENDE BAUSTELLENARBEITEN, HOCH- U TIEFBAU	11,78	66,5	+5,6	92,1	100,4	100,6	88,5	96,9
	HOCHBAULEISTUNGEN	7,67	65,3	+1,9	89,8	97,4	97,0	85,9	94,5
	TIEFBAULEISTUNGEN	4,10	68,6	+12,5	96,3	106,0	106,9	93,3	101,2



LAND  
DAS PRODUZIERENDE GEWERBE  
= 100

ABTEILUNGEN, GRUPPEN UND KLASSEN  
ZWEIGE, AUSGABE 1993 (WZ93)

BEREINIGTER WERT

KUMULIERT		1998 4.VJ	1999 3.VJ	1999 4.VJ	VER- AEND. IN % GEGEN VORJAHR	1998 2.HJ	1999 1.HJ	1999 2.HJ	VER- AEND. IN % GEGEN VORJAHR	1997	1998	1999	VER- AEND. IN % GEGEN VORJAHR	WZ93- SCHL.
JAN. 1999 BIS DEZ. 1999	VER- AEND. IN % GEGEN VORJAHR													
106,1	-0,5	105,6	108,5	107,4	+1,7	106,7	104,2	107,9	+1,1	102,5	106,6	106,1	-0,5	DJ
100,4	-4,1	96,8	100,8	99,3	+2,6	100,3	100,8	100,1	-0,2	103,8	104,7	100,4	-4,1	27
101,3	-3,9	94,3	104,5	99,3	+5,3	98,6	100,6	101,9	+3,3	106,4	105,4	101,3	-3,9	27.1
70,9	-19,0	76,6	68,0	73,5	-4,0	82,3	71,0	70,7	-14,1	95,0	87,5	70,9	-19,0	27.2
92,3	-5,3	89,2	93,0	87,6	-1,8	93,6	94,4	90,3	-3,5	94,2	97,5	92,3	-5,3	27.3
113,3	+2,2	105,9	115,6	115,9	+9,4	109,5	112,1	115,7	+5,7	105,2	111,5	113,9	+2,2	27.4
110,4	+2,2	103,6	113,5	109,6	+5,8	107,9	109,3	111,6	+3,4	106,3	108,0	110,4	+2,2	27.42
110,3	-1,7	104,2	109,2	116,9	+12,2	108,0	107,5	113,0	+4,6	103,5	112,2	110,3	-1,7	27.44
109,3	-1,8	110,9	103,8	104,3	-6,0	109,6	114,6	104,1	-5,0	107,0	111,3	109,3	-1,8	27.5
104,5	-0,6	105,6	96,7	103,1	-2,4	102,0	103,0	99,9	-2,1	96,8	105,1	104,5	-0,6	27.51
130,0	+2,0	128,7	122,1	124,5	-3,3	128,3	136,7	123,3	-3,9	111,1	127,5	130,0	+2,0	27.53
109,0	+1,2	110,2	112,5	111,6	+1,3	110,1	106,0	112,0	+1,7	101,8	107,7	109,0	+1,2	28
97,4	+1,5	102,7	105,1	106,3	+3,5	101,9	89,0	105,7	+3,7	94,9	96,0	97,4	+1,5	28.1
88,2	-5,6	95,7	95,8	95,0	-0,7	96,3	81,1	95,4	-0,9	97,1	93,4	88,2	-5,6	28.2
91,3	-10,7	144,6	103,5	111,4	-23,0	126,4	75,2	107,5	-15,0	93,1	102,2	91,3	-10,7	28.3
126,0	+4,0	118,3	124,0	124,7	+5,4	119,8	127,7	124,3	+3,8	107,8	121,2	126,0	+4,0	28.4
147,3	+10,8	130,8	150,7	143,1	+9,4	133,3	147,7	146,9	+10,2	115,0	133,0	147,3	+10,8	28.5
111,7	+0,5	110,9	111,0	113,5	+2,3	110,1	111,2	112,3	+2,0	106,7	111,1	111,7	+0,5	28.6
113,4	+1,0	115,3	112,1	119,3	+3,5	112,6	111,0	115,7	+2,8	105,8	112,3	113,4	+1,0	28.62
114,8	+2,0	108,6	114,9	111,3	+2,5	110,4	116,6	113,1	+2,4	109,8	112,6	114,8	+2,0	28.63
96,5	-3,0	94,9	98,4	93,6	-1,4	98,5	97,0	96,0	-2,5	97,6	99,5	96,5	-3,0	28.7
106,4	-2,8	118,2	105,2	113,7	-3,8	112,9	103,2	109,5	-3,0	104,7	109,5	106,4	-2,8	DK
100,1	-3,1	100,7	99,4	99,2	-1,5	102,7	100,9	99,3	-3,3	98,9	103,3	100,1	-3,1	29.1
95,1	-2,9	105,2	89,8	105,2	-	104,2	92,8	97,5	-6,4	93,2	97,9	95,1	-2,9	29.11
99,3	-2,1	101,6	97,3	99,1	-2,5	101,7	100,3	98,2	-3,4	95,6	101,4	99,3	-2,1	29.12
94,8	-3,2	91,1	98,5	89,6	-1,6	98,4	95,6	94,1	-2,4	96,6	97,9	94,8	-3,2	29.13
107,6	-3,7	107,1	105,8	105,9	-1,1	108,9	109,2	105,9	-2,8	106,0	111,7	107,6	-3,7	29.14
110,0	+0,3	126,6	112,0	117,7	-7,0	117,9	105,2	114,9	-2,5	105,2	109,7	110,0	+0,3	29.2
86,9	-8,7	114,9	89,9	105,0	-8,6	108,9	76,4	97,4	-10,6	98,4	95,2	86,9	-8,7	29.21
107,8	+1,5	120,6	110,1	112,4	-6,8	113,6	104,3	111,2	-2,1	103,1	106,2	107,8	+1,5	29.22
127,7	+4,5	152,6	135,8	140,8	-7,7	136,2	117,1	138,3	+1,5	111,8	122,2	127,7	+4,5	29.23
101,4	-9,5	86,5	91,3	80,6	-6,8	96,9	116,8	86,0	-11,2	108,3	112,0	101,4	-9,5	29.3
90,3	+0,9	90,7	78,0	89,3	-1,5	85,8	96,9	83,7	-2,4	83,0	89,5	90,3	+0,9	29.31
115,3	+2,9	131,4	113,0	136,3	+3,7	120,2	106,0	124,7	+3,7	104,1	112,0	115,3	+2,9	29.4
105,5	-6,0	121,0	103,5	115,8	-4,3	114,9	101,3	108,6	-4,6	107,1	112,2	105,5	-6,0	29.5
124,6	+4,5	138,7	57,3	159,6	+15,1	106,7	140,7	108,5	+1,7	116,9	119,2	124,6	+4,5	29.51
92,4	-8,9	97,4	94,7	91,9	-5,6	97,8	91,6	93,3	-4,6	93,0	101,4	92,4	-8,9	29.52
82,0	-19,4	93,4	83,5	94,3	+1,0	96,2	75,1	88,9	-7,6	98,6	101,8	82,0	-19,4	29.54
103,7	-13,1	132,4	145,2	107,3	-19,0	140,3	81,1	126,2	-10,0	115,7	119,3	103,7	-13,1	29.55
103,3	-3,1	107,1	101,0	109,7	+2,4	104,3	101,3	105,3	+1,0	105,9	106,6	103,3	-3,1	29.7
118,7	+1,9	121,2	120,4	127,8	+5,4	119,5	113,3	124,1	+3,8	108,2	116,5	118,7	+1,9	DL
154,6	-5,1	191,2	146,9	215,1	+12,5	176,7	128,1	181,0	+2,4	130,5	162,9	154,6	-5,1	30
99,5	-3,7	103,1	93,0	113,0	+9,6	102,3	96,0	103,0	+0,7	102,0	103,3	99,5	-3,7	30.01
164,5	-5,2	207,0	156,7	233,5	+12,8	190,0	134,0	195,1	+2,7	135,6	173,6	164,5	-5,2	30.02
113,2	+0,9	113,2	116,4	113,1	-0,1	113,7	111,7	114,8	+1,0	106,2	112,2	113,2	+0,9	31
115,1	-1,3	116,4	119,2	110,2	-5,3	118,3	115,6	114,7	-3,0	107,5	116,6	115,1	-1,3	31.1
115,1	+0,4	115,5	118,6	115,2	-0,3	116,4	113,4	116,9	+0,4	108,5	114,6	115,1	+0,4	31.2
96,5	-4,1	92,8	111,9	84,9	-8,5	99,2	94,7	98,4	-0,8	102,9	100,6	96,5	-4,1	31.3
102,1	+4,5	101,1	93,8	122,0	+20,7	97,6	96,3	107,9	+10,6	99,0	97,7	102,1	+4,5	31.4
110,7	+2,0	111,3	106,8	123,6	+11,1	108,3	106,2	115,2	+6,4	103,4	108,5	110,7	+2,0	31.5
109,7	+5,8	107,9	111,9	107,1	-0,7	105,3	109,9	109,5	+4,0	96,4	103,7	109,7	+5,8	31.6
126,4	+11,9	120,7	130,7	144,0	+19,3	117,2	115,5	137,4	+17,2	107,7	113,0	126,4	+11,9	32
140,4	+9,1	128,4	139,4	162,5	+26,6	128,4	129,7	151,0	+17,6	114,2	128,7	140,4	+9,1	32.1
139,1	+19,1	123,3	148,7	158,7	+28,7	122,3	124,4	153,7	+25,7	119,2	116,8	139,1	+19,1	32.2
103,4	+5,1	112,6	105,3	115,8	+2,8	104,2	96,3	110,5	+6,0	90,9	98,4	103,4	+5,1	32.3
114,3	+1,4	116,5	114,0	121,9	+4,6	115,0	110,6	117,9	+2,5	105,6	112,7	114,3	+1,4	33
114,1	-2,9	121,3	110,0	125,2	+3,2	120,3	110,6	117,6	-2,2	109,1	117,5	114,1	-2,9	33.1
110,8	+3,6	110,7	111,7	117,9	+6,5	108,8	106,7	114,8	+5,5	101,5	106,9	110,8	+3,6	33.2
124,6	+5,9	111,6	125,4	125,4	+12,4	114,0	123,8	125,4	+10,0	109,3	117,7	124,6	+5,9	33.4
82,7	-6,8	88,7	78,1	91,9	+3,6	87,0	80,3	85,0	-2,3	88,0	88,7	82,7	-6,8	33.5
126,7	+2,9	130,0	119,1	132,3	+1,8	123,7	127,7	125,7	+1,6	108,3	123,1	126,7	+2,9	DM
131,4	+3,1	134,7	123,0	137,6	+2,2	128,1	132,5	130,3	+1,7	111,0	127,4	131,4	+3,1	34
128,1	+1,7	133,9	117,9	134,3	+0,3	126,3	130,1	126,1	-0,2	111,2	126,0	128,1	+1,7	34.1
103,6	-2,5	109,8	92,4	107,6	-2,0	104,9	107,3	100,0	-4,7	86,5	106,3	103,6	-2,5	34.2
143,9	+6,9	140,9	140,5	150,2	+6,6	136,4	142,4	145,4	+6,6	114,3	134,6	143,9	+6,9	34.3
92,2	+1,7	94,8	90,2	93,7	-1,2	91,0	92,4	92,0	+1,1	88,4	90,7	92,2	+1,7	35
80,1	-5,9	96,6	76,2	81,1	-16,0	87,3	81,5	78,6	-10,0	80,3	85,1	80,1	-5,9	35.1
73,5	-2,0	76,1	71,4	72,6	-4,6	75,6	75,0	72,0	-4,8	82,6	75,0	73,5	-2,0	35.2
104,5	+6,1	101,9	104,4	108,9	+6,9	99,5	102,4	106,7	+7,2	93,8	98,5	104,5	+6,1	35.3
103,3	+5,9	78,3	93,8	91,7	+17,1	79,0	113,8	92,8	+17,5	96,3	97,5	103,3	+5,9	35.4
96,4	-2,4	104,7	93,4	103,2	-1,4	99,4	94,4	98,3	-1,1	96,3	99,8	96,4	-2,4	DN
93,9	-2,3	99,8	88,1	99,6	-0,2	94,8	94,0	93,9	-0,9	93,2	96,1	93,9	-2,3	36.1
107,2	+0,5	111,4	97,5	110,8	-0,5	103,9	110,2	104,2	+0,3	99,6	106,7	107,2	+0,5	36.11
96,2	+1,3	105,3	96,9	111,0	+5,4	99,9	88,4	103,9	+4,0	88,3	95,0	96,2	+1,3	36.12
94,2	-0,4	96,7	90,7	97,4	+0,7	92,1	94,3	94,1	+2,2	94,6	94,6	94,2	-0,4	36.13
93,3	+1,1	110,3	99,3	113,0	+2,4	101,4	80,3	106,2	+4,7	95,0	92,3	93,3	+1,1	36.2
89,6	+2,1	107,2	88,3	112,1	+4,6	96,2	79,0	100,2	+4,2	93,8	87,8	89,6	+2,1	36.5
158,8	+8,3	139,5	189,2	148,2	+6,2	144,9	148,9	168,7	+16,4	140,6	146,6	158,8	+8,3	37
103,9	-1,0	113,7	92,4	113,7	-	104,9	104,7	103,1	-1,7	104,7	104,9	103,9	-1,0	E
85,5	-1,5	84,9	95,3	86,3	+1,6	91,6	80,2	90,8	-0,9	89,6	86,8	85,5	-1,5	BAU
84,1	-3,6	84,7	92,5	84,2	-0,6	91,2	79,8	88,3	-3,2	89,9	87,2	84,1	-3,6	HOCHBAU
88,2	+2,3	85,2	100,5	90,3	+6,0	92,3	80,9	95,4	+3,4	89,1	86,2	88,2	+2,3	TIEFBAU

1 DEUTSCHLAND  
PRODUKTIONSINDEX FÜR DAS PRODUZIERENDE GEBERBE  
1.3 ZEITREIHENANALYSE (BERLINER VERFAHREN, VERSION 4 (BV4))

JAHR	MONAT	ORIGINALWERT			KALENDER- UND SAISONBEREINIGTER WERT		TREND-KONJUNKTUR-KOMPONENTE	
		1995=100	VERÄNDERUNG IN % GEGEN		1995=100	VERÄNDERUNG IN % GEGEN VORMONAT	1995=100	VERÄNDERUNG IN % GEGEN VORMONAT
			VORJAHR	VORMONAT				
<b>PRODUZIERENDES GEBERBE *</b>								
1998	DEZ	101,9	+ 1,9	-10,1	105,3	- 1,0	106,0	- 0,1
1999	JAN	92,8	- 1,9	- 8,9	105,9	+ 0,6	106,0	+ 0,0
	FEB	96,3	- 1,5	- 3,8	105,2	- 0,7	106,0	+ 0,0
	MAR	115,8	+ 1,0	+20,2	105,4	+ 0,2	106,0	+ 0,0
	APR	106,2	- 0,5	- 8,5	106,4	+ 0,9	106,0	+ 0,0
	MAI	102,3	- 0,7	- 3,7	106,2	- 0,2	106,1	+ 0,1
	JUN	113,4	+ 3,5	+10,9	107,2	+ 0,9	106,4	+ 0,3
	JUL	106,8	- 3,7	- 5,8	105,6	- 1,5	106,6	+ 0,2
	AUG	99,6	+ 4,7	- 6,7	108,0	+ 2,3	106,8	+ 0,2
	SEP	116,4	+ 1,9	+16,9	107,9	- 0,1	107,1	+ 0,3
	OKT	113,3	- 1,8	- 2,7	106,9	- 0,9	107,3	+ 0,2
	NOV	116,8	+ 3,1	+ 3,1	107,3	+ 0,4	107,6	+ 0,3
	DEZ	106,5	+ 4,5	- 8,8	108,6	+ 1,2	108,0	+ 0,4
<b>C-E PRODUZIERENDES GEBERBE (OH BAULEISTUNGEN)</b>								
1998	DEZ	106,9	+ 2,7	- 7,8	108,3	- 0,9	108,8	+ 0,0
1999	JAN	97,0	- 2,3	- 9,3	108,3	+ 0,0	108,8	+ 0,0
	FEB	101,7	- 0,9	+ 4,8	108,1	- 0,2	108,8	+ 0,0
	MAR	119,5	+ 1,1	+17,5	108,2	+ 0,1	108,8	+ 0,0
	APR	108,3	- 0,3	- 9,4	108,9	+ 0,6	108,9	+ 0,1
	MAI	104,3	- 0,3	- 3,7	108,3	+ 0,4	109,0	+ 0,1
	JUN	115,4	+ 4,1	+10,6	110,3	+ 0,9	109,3	+ 0,3
	JUL	108,1	- 3,3	- 6,3	108,3	- 1,8	109,6	+ 0,3
	AUG	100,8	+ 5,0	- 6,8	111,1	+ 2,6	109,7	+ 0,1
	SEP	118,4	+ 2,4	+17,5	110,9	- 0,2	109,9	+ 0,2
	OKT	115,2	- 1,6	- 2,7	109,7	- 1,1	110,1	+ 0,2
	NOV	119,8	+ 3,4	+ 4,0	110,4	+ 0,6	110,3	+ 0,2
	DEZ	111,4	+ 4,2	- 7,0	110,8	+ 0,4	110,7	+ 0,4
<b>C-D BERGBAU, GEM V STEINEN U ERDEN U VERARBEITENDES GEBERBE</b>								
1998	DEZ	106,0	+ 2,9	- 8,6	108,6	- 1,0	109,2	+ 0,0
1999	JAN	95,4	- 2,4	-10,0	108,6	+ 0,0	109,2	+ 0,0
	FEB	101,2	- 1,2	+ 6,1	108,2	- 0,4	109,2	+ 0,0
	MAR	120,2	+ 1,3	+18,8	108,7	+ 0,5	109,2	+ 0,0
	APR	108,7	- 0,3	- 9,6	109,3	+ 0,6	109,3	+ 0,1
	MAI	105,0	- 0,4	- 3,4	109,6	+ 0,3	109,5	+ 0,2
	JUN	117,1	+ 4,0	+11,5	110,7	+ 1,0	109,8	+ 0,3
	JUL	109,5	- 3,2	- 6,5	108,8	- 1,7	110,1	+ 0,3
	AUG	101,7	+ 5,8	- 7,1	111,8	+ 2,8	110,3	+ 0,2
	SEP	120,3	+ 2,9	+18,3	111,7	- 0,1	110,5	+ 0,2
	OKT	115,8	- 1,9	- 3,7	110,1	- 1,4	110,7	+ 0,2
	NOV	120,2	+ 3,6	+ 3,8	110,9	+ 0,7	111,0	+ 0,3
	DEZ	110,8	+ 4,5	- 7,8	111,6	+ 0,6	111,3	+ 0,3
<b>VORLEISTUNGSQUETERPRODUZENTEN</b>								
1998	DEZ	96,5	- 1,1	-15,2	107,6	- 1,9	109,4	+ 0,1
1999	JAN	99,7	- 2,2	+ 3,3	109,5	+ 1,8	109,4	+ 0,0
	FEB	102,2	- 1,7	+ 2,5	108,7	- 0,7	109,5	+ 0,1
	MAR	120,8	+ 2,2	+18,2	109,9	+ 1,1	109,7	+ 0,2
	APR	111,3	+ 0,5	- 7,9	110,4	+ 0,5	109,9	+ 0,2
	MAI	107,7	+ 0,1	- 3,2	110,5	+ 0,1	110,3	+ 0,4
	JUN	117,4	+ 3,9	+ 9,0	111,5	+ 0,9	110,7	+ 0,4
	JUL	112,7	- 1,2	- 4,0	110,5	- 0,9	111,1	+ 0,4
	AUG	106,2	+ 5,9	- 5,8	112,7	+ 2,0	111,6	+ 0,5
	SEP	121,5	+ 4,5	+14,4	113,7	+ 0,9	112,2	+ 0,5
	OKT	115,7	- 1,9	- 4,8	110,7	- 2,6	112,7	+ 0,4
	NOV	118,9	+ 4,5	+ 2,8	112,3	+ 1,4	113,2	+ 0,4
	DEZ	105,8	+ 9,6	-11,0	115,4	+ 2,8	113,7	+ 0,4
<b>INVESTITIONSGUETERPRODUZENTEN</b>								
1998	DEZ	129,0	+ 8,1	+ 5,3	114,9	+ 0,3	113,0	- 0,3
1999	JAN	88,9	- 2,5	-31,1	111,8	- 2,7	112,8	- 0,2
	FEB	100,6	- 1,9	+13,2	111,0	- 0,7	112,5	- 0,3
	MAR	123,3	- 1,4	+22,6	110,3	- 0,6	112,3	- 0,2
	APR	108,1	- 2,5	-12,3	111,3	+ 0,9	112,1	- 0,2
	MAI	103,8	- 2,9	- 4,0	111,9	+ 0,5	112,0	- 0,1
	JUN	122,4	+ 2,4	+17,9	113,0	+ 1,0	112,2	+ 0,2
	JUL	110,7	- 6,8	- 9,6	110,3	- 2,4	112,5	+ 0,3
	AUG	99,5	+ 3,8	-10,1	114,8	+ 4,1	112,8	+ 0,0
	SEP	125,7	+ 2,0	+26,3	114,2	- 0,5	112,5	+ 0,0
	OKT	119,4	- 1,1	- 5,0	114,1	- 0,1	112,5	+ 0,0
	NOV	126,2	+ 3,0	+ 5,7	114,7	+ 0,5	112,8	+ 0,3
	DEZ	128,7	- 0,2	+ 2,0	111,6	- 2,7	113,2	+ 0,4
<b>GEBRAUCHSGUETERPRODUZENTEN</b>								
1998	DEZ	97,3	+ 7,0	-20,9	109,4	- 1,3	111,0	+ 0,3
1999	JAN	96,2	+ 0,9	- 1,1	109,9	+ 0,5	111,2	+ 0,2
	FEB	108,5	+ 0,3	+12,8	109,1	- 0,7	111,4	+ 0,2
	MAR	126,1	+ 2,3	+16,2	109,9	+ 0,7	111,4	+ 0,0
	APR	115,2	+ 5,1	- 8,6	112,2	+ 2,1	111,5	+ 0,1
	MAI	109,7	+ 5,7	- 4,8	113,9	+ 1,5	111,5	+ 0,0
	JUN	123,4	+12,1	+12,5	116,0	+ 1,8	111,5	+ 0,0
	JUL	100,6	- 6,5	-18,5	106,5	- 8,2	111,2	- 0,3
	AUG	89,6	+13,7	-10,9	114,5	+ 7,5	110,8	- 0,4
	SEP	118,6	- 3,1	+32,4	108,2	- 5,5	110,3	- 0,5
	OKT	119,3	- 6,1	+ 0,5	107,6	- 0,6	109,9	- 0,4
	NOV	125,5	+ 2,0	+ 5,2	109,0	+ 1,3	109,5	- 0,4
	DEZ	99,6	+ 2,4	-20,6	109,5	+ 0,5	109,2	- 0,3

\* Die Indizes für Monate Januar bis September 1999 wurden an die aktuellen Ergebnisse des Vierteljährlichen Produktionsindex angepaßt. Für die Ergebnisse ab Berichtsmontat Oktober 1999 wurde noch keine Anpassung durchgeführt, so daß die Vorjahres- und Vormonatsvergleiche gestört sind.

Statistisches Bundesamt, Fachserie 4, Reihe 2.1, 12/1999

1 DEUTSCHLAND  
 PRODUKTIONSINDEX FUER DAS PRODUZIERENDE GEWERBE  
 1.3 ZEITREIHENANALYSE (BERLINER VERFAHREN, VERSION 4 (BV4))

JAHR	MONAT	ORIGINALWERT			KALENDER- UND SAISON- BEREINIGTER WERT		TREND-KONJUNKTUR- KOMPONENTE	
		1995=100	VERAENDERUNG IN % GEGEN		1995=100	VERAENDERUNG IN % GEGEN VORMONAT	1995=100	VERAENDERUNG IN % GEGEN VORMONAT
			VORJAHR	VORMONAT				
VERBRAUCHSGUETERPRODUZENTEN								
1998	DEZ	97,8	+ 1,0	- 9,4	100,8	- 0,3	101,1	+ 0,2
1999	JAN	94,7	- 3,5	- 3,2	100,6	- 0,2	101,2	+ 0,1
	FEB	94,9	+ 0,7	+ 0,2	101,6	+ 1,0	101,4	+ 0,2
	MAR	109,8	+ 4,3	+15,7	102,3	+ 0,7	101,5	+ 0,1
	APR	99,1	- 1,4	- 9,7	101,1	- 1,2	101,7	+ 0,2
	MAI	97,5	+ 0,6	- 1,6	101,8	+ 0,7	101,9	+ 0,2
	JUN	104,0	+ 3,6	+ 6,7	102,3	+ 0,5	102,2	+ 0,3
	JUL	102,2	- 1,1	- 1,7	102,1	- 0,2	102,3	+ 0,1
	AUG	99,0	+ 5,7	- 3,1	103,4	+ 1,3	102,4	+ 0,1
	SEP	108,2	+ 2,6	+ 9,3	103,0	- 0,4	102,4	+ 0,0
	OKT	108,4	- 0,3	+ 0,2	102,5	- 0,5	102,4	+ 0,0
	NOV	111,2	+ 3,1	+ 2,6	102,0	- 0,5	102,5	+ 0,1
	DEZ	100,0	+ 2,2	-10,1	102,0	+ 0,0	102,5	+ 0,0
C BERGBAU U GEW V STEINEN U ERDEN								
1998	DEZ	78,2	- 7,0	-15,6	82,9	- 3,8	85,8	+ 0,1
1999	JAN	78,7	- 2,7	+ 0,6	86,2	+ 4,0	85,9	+ 0,1
	FEB	75,1	- 4,3	- 4,6	84,4	- 2,1	85,9	+ 0,0
	MAR	93,4	+ 7,4	+24,4	88,5	+ 4,9	85,8	- 0,1
	APR	87,2	+ 7,1	- 6,6	88,4	- 0,1	85,7	- 0,1
	MAI	81,7	+ 0,1	- 6,3	85,7	- 3,1	85,4	- 0,4
	JUN	86,7	+ 2,8	+ 6,1	85,3	- 0,5	84,9	- 0,6
	JUL	84,2	- 5,2	- 2,9	82,3	- 3,5	84,0	- 1,1
	AUG	80,4	- 1,5	- 4,5	82,6	+ 0,4	83,5	- 0,6
	SEP	90,1	- 1,2	+12,1	83,9	+ 1,6	82,9	- 0,7
	OKT	87,2	- 9,6	- 3,2	79,3	- 5,5	82,3	- 0,7
	NOV	85,1	- 8,2	- 2,4	77,7	- 2,0	81,5	- 1,0
	DEZ	79,6	+ 1,8	- 6,5	83,2	+ 7,1	80,6	- 1,1
CA KOHLENBERGBAU, TORFGEWINNUNG, GEW V ERDOEL U ERDGAS (OH BERGBAU AUF URAN- U THORIUMERZE)								
1998	DEZ	81,4	- 7,4	- 9,9	80,0	- 5,0	82,7	+ 0,0
1999	JAN	83,9	- 5,4	+ 3,1	82,0	+ 2,5	82,7	+ 0,0
	FEB	79,4	- 6,0	- 5,4	80,5	- 1,8	82,5	- 0,2
	MAR	91,9	+ 7,0	+15,7	85,4	+ 6,1	82,3	- 0,2
	APR	82,7	+ 8,4	-10,0	85,1	- 0,4	81,9	- 0,5
	MAI	75,2	+ 0,5	- 9,1	82,3	- 3,3	81,3	- 0,7
	JUN	75,5	- 1,2	+ 0,4	79,8	- 3,0	80,5	- 1,0
	JUL	74,4	- 7,7	- 1,5	77,6	- 2,8	79,3	- 1,5
	AUG	72,3	- 5,6	- 2,8	77,6	+ 0,0	78,3	- 1,3
	SEP	80,0	- 4,1	+10,7	78,5	+ 1,2	77,3	- 1,3
	OKT	77,4	-13,9	- 3,3	73,1	- 6,9	76,3	- 1,3
	NOV	78,1	-13,5	+ 0,9	71,3	- 2,5	75,1	- 1,6
	DEZ	80,1	- 1,6	+ 2,6	76,1	+ 6,7	73,8	- 1,7
CB ERZBERGBAU, GEW V STEINEN U ERDEN, SONST BERGBAU								
1998	DEZ	69,2	- 5,9	-30,1	91,9	+ 0,3	94,7	+ 0,5
1999	JAN	63,1	+ 8,8	- 8,8	97,9	+ 6,5	95,1	+ 0,4
	FEB	62,3	+ 2,3	- 1,3	95,4	- 2,6	95,6	+ 0,5
	MAR	97,8	+ 8,8	+57,0	98,0	+ 2,7	96,1	+ 0,5
	APR	100,4	+ 4,6	+ 2,7	98,1	+ 0,1	96,6	+ 0,5
	MAI	100,5	- 0,7	+ 0,1	95,1	- 3,1	97,2	+ 0,6
	JUN	119,9	+12,2	+19,3	101,7	+ 6,9	97,6	+ 0,4
	JUL	112,8	- 0,2	- 5,9	95,3	- 6,3	97,8	+ 0,2
	AUG	103,7	+ 8,4	- 8,1	97,8	+ 2,6	98,4	+ 0,6
	SEP	119,7	+ 4,8	+15,4	99,7	+ 1,9	99,1	+ 0,7
	OKT	115,4	+ 0,1	- 3,6	97,1	- 2,6	99,8	+ 0,7
	NOV	105,5	+ 6,6	- 8,6	97,0	- 0,1	100,2	+ 0,4
	DEZ	78,1	+12,9	-26,0	103,6	+ 6,8	100,5	+ 0,3
D VERARBEITENDES GEWERBE								
1998	DEZ	106,8	+ 3,1	- 8,5	109,3	- 1,0	109,8	+ 0,0
1999	JAN	95,9	- 2,2	-10,2	109,3	+ 0,0	109,8	+ 0,0
	FEB	101,8	- 1,2	+ 6,2	108,9	- 0,4	109,8	+ 0,0
	MAR	120,9	+ 1,3	+18,8	109,2	+ 0,3	109,8	+ 0,0
	APR	109,3	- 0,5	- 9,6	109,8	+ 0,5	109,9	+ 0,1
	MAI	105,7	- 0,3	- 3,3	110,3	+ 0,5	110,1	+ 0,2
	JUN	117,9	+ 4,0	+11,5	111,4	+ 1,0	110,4	+ 0,3
	JUL	110,1	- 3,2	- 6,6	109,5	- 1,7	110,8	+ 0,4
	AUG	102,3	+ 6,0	- 7,1	112,6	+ 2,8	111,0	+ 0,2
	SEP	121,1	+ 3,0	+18,4	112,4	- 0,2	111,2	+ 0,2
	OKT	116,7	- 1,5	- 3,6	111,1	- 1,2	111,5	+ 0,3
	NOV	121,2	+ 3,9	+ 3,9	111,8	+ 0,6	111,8	+ 0,3
	DEZ	111,6	+ 4,5	- 7,9	112,3	+ 0,4	112,2	+ 0,4
DA ERNAEHRUNGSGEWERBE U TABAKVERARBEITUNG								
1998	DEZ	103,7	+ 1,6	- 6,7	102,5	+ 0,1	102,4	+ 0,3
1999	JAN	94,5	- 2,9	- 8,9	102,2	- 0,3	102,8	+ 0,4
	FEB	92,4	- 0,3	- 2,2	102,7	+ 0,5	103,2	+ 0,4
	MAR	108,6	+ 6,4	+17,5	105,1	+ 2,3	103,6	+ 0,4
	APR	101,1	- 0,7	- 6,9	103,3	- 1,7	104,1	+ 0,5
	MAI	101,3	+ 0,7	+ 0,2	103,5	+ 0,2	104,7	+ 0,6
	JUN	108,0	+ 6,4	+ 6,6	106,1	+ 2,5	105,3	+ 0,6
	JUL	105,7	+ 2,4	- 2,1	106,2	+ 0,1	105,9	+ 0,6
	AUG	105,3	+ 8,2	- 0,4	107,1	+ 0,8	106,3	+ 0,4
	SEP	110,4	+ 7,4	+ 4,8	107,9	+ 0,7	106,7	+ 0,4
	OKT	115,2	+ 2,5	+ 4,3	106,8	- 1,0	107,0	+ 0,3
	NOV	118,4	+ 6,5	+ 2,8	107,3	+ 0,5	107,4	+ 0,4
	DEZ	108,9	+ 5,0	- 8,0	107,2	- 0,1	107,8	+ 0,4

1 DEUTSCHLAND  
 PRODUKTIONSINDEX FUER DAS PRODUZIERENDE GEWERBE  
 1.3 ZEITREIHENANALYSE (BERLINER VERFAHREN, VERSION 4 (BV4))

JAHR	MONAT	ORIGINALWERT			KALENDER- UND SAISON- BEREINIGTER WERT		TREND-KONJUNKTUR- KOMPONENTE	
		1995=100	VERAENDERUNG IN % GEGEN		1995=100	VERAENDERUNG IN % GEGEN VORMONAT	1995=100	VERAENDERUNG IN % GEGEN VORMONAT
			VORJAHR	VORMONAT				
	DB	TEXTIL- U BEKLEIDUNGSGEWERBE						
1998	DEZ	74,5	- 2,5	-18,4	86,8	- 2,1	87,0	- 0,9
1999	JAN	85,0	- 9,2	+14,1	85,1	- 2,0	86,3	- 0,8
	FEB	88,2	- 6,7	+ 3,8	84,6	- 0,6	85,5	- 0,9
	MAR	96,6	- 3,3	+ 9,5	85,1	+ 0,6	84,8	- 0,8
	APR	77,1	- 9,5	-20,2	82,9	- 2,6	83,9	- 1,1
	MAI	75,3	- 7,3	- 2,3	84,4	+ 1,8	83,1	- 1,0
	JUN	87,8	- 3,3	+16,6	83,7	- 0,8	82,3	- 1,0
	JUL	83,9	-11,8	- 4,4	80,3	- 4,1	81,5	- 1,0
	AUG	73,6	- 3,8	-12,3	83,4	+ 3,9	80,7	- 1,0
	SEP	85,9	-13,8	+16,7	77,2	- 7,4	80,0	- 0,9
	OKT	80,8	-13,8	- 5,9	78,6	+ 1,8	79,3	- 0,9
	NOV	82,8	- 9,3	+ 2,5	77,5	- 1,4	78,7	- 0,8
	DEZ	71,0	- 4,7	-14,3	80,0	+ 3,2	78,0	- 0,9
	17	TEXTILGEWERBE						
1998	DEZ	77,7	- 0,9	-22,5	92,0	- 1,5	92,1	- 0,6
1999	JAN	85,0	-10,2	+ 9,4	89,5	- 2,7	91,4	- 0,8
	FEB	87,8	- 6,7	+ 3,3	89,4	- 0,1	90,8	- 0,7
	MAR	104,8	- 0,4	+19,4	91,5	+ 2,3	90,2	- 0,7
	APR	91,2	- 7,3	-13,0	88,5	- 3,3	89,6	- 0,7
	MAI	86,8	- 5,2	- 4,8	90,1	+ 1,8	89,0	- 0,7
	JUN	94,6	- 3,6	+ 9,0	88,9	- 1,3	88,5	- 0,6
	JUL	84,2	-11,3	-11,0	86,7	- 2,5	88,1	- 0,5
	AUG	72,3	+ 2,0	-14,1	91,9	+ 6,0	87,8	- 0,9
	SEP	93,7	-10,1	+29,6	85,1	- 7,4	87,5	- 0,3
	OKT	96,6	- 9,1	+ 2,0	86,8	+ 2,0	87,2	- 0,3
	NOV	95,1	- 5,2	- 0,5	86,0	- 0,9	87,0	- 0,2
	DEZ	78,3	+ 0,8	-17,7	89,1	+ 3,6	86,8	- 0,2
	18	BEKLEIDUNGSGEWERBE						
1998	DEZ	69,5	- 5,4	- 9,9	78,3	- 3,5	79,0	- 1,1
1999	JAN	85,0	- 7,4	+22,3	78,0	- 0,4	78,1	- 1,1
	FEB	89,0	- 6,3	+ 4,7	76,9	- 1,4	77,2	- 1,2
	MAR	83,8	- 8,6	- 5,8	74,8	- 2,7	76,1	- 1,4
	APR	54,5	-15,1	-35,0	74,0	- 1,1	75,0	- 1,4
	MAI	58,9	-12,1	+ 4,4	75,2	+ 1,6	73,7	- 1,7
	JUN	76,8	- 2,9	+35,0	75,5	+ 0,4	72,3	- 1,9
	JUL	83,5	-12,6	+ 8,7	70,2	- 7,0	70,8	- 2,1
	AUG	75,8	-10,9	- 9,2	70,0	- 0,3	69,4	- 2,0
	SEP	73,5	-20,6	- 3,0	64,4	- 8,0	68,1	- 1,9
	OKT	57,2	-24,2	-22,2	65,6	+ 1,9	66,8	- 1,9
	NOV	63,2	-18,0	+10,5	63,9	- 2,6	65,5	- 1,9
	DEZ	59,5	-14,4	- 5,9	65,9	+ 3,1	64,1	- 2,1
	DC	LEDERGEWERBE						
1998	DEZ	77,1	+ 0,8	-18,1	87,3	- 0,6	87,6	+ 0,0
1999	JAN	84,5	- 3,3	+ 9,6	87,9	+ 0,7	87,6	+ 0,0
	FEB	86,9	- 3,7	+ 2,8	86,4	- 1,7	87,6	+ 0,0
	MAR	104,4	+ 4,1	+20,1	88,9	+ 2,9	87,5	- 0,1
	APR	85,5	- 2,9	-18,1	86,7	- 2,5	87,5	+ 0,0
	MAI	79,2	- 2,6	- 7,4	87,3	+ 0,7	87,4	- 0,1
	JUN	89,7	+ 4,8	+13,3	87,9	+ 0,7	87,2	- 0,2
	JUL	88,2	- 2,1	- 1,7	87,5	- 0,5	87,0	- 0,2
	AUG	73,4	+ 2,8	-16,8	87,7	+ 0,2	86,7	- 0,3
	SEP	96,0	- 2,7	+30,8	85,0	- 3,1	86,3	- 0,5
	OKT	85,8	- 5,7	-10,6	84,7	- 0,4	85,8	- 0,6
	NOV	95,0	+ 1,0	+10,7	86,1	+ 1,7	85,5	- 0,3
	DEZ	77,1	+ 0,0	-18,8	84,1	- 2,3	85,1	- 0,5
	DD	HOLZGEWERBE (OH H V MOEBELN)						
1998	DEZ	94,9	+ 1,6	-15,6	100,2	- 0,7	100,5	+ 0,1
1999	JAN	84,4	- 2,9	-11,1	100,9	+ 0,7	100,5	+ 0,0
	FEB	86,5	- 6,3	+ 2,5	98,5	- 2,4	100,7	+ 0,2
	MAR	108,8	- 4,6	+25,8	98,5	+ 0,0	100,9	+ 0,2
	APR	101,5	+ 2,5	- 6,7	103,0	+ 4,6	101,3	+ 0,4
	MAI	97,7	+ 1,0	- 3,7	102,3	- 0,7	101,8	+ 0,5
	JUN	109,3	+ 6,7	+11,9	104,7	+ 2,3	102,5	+ 0,7
	JUL	101,7	- 2,6	- 7,0	101,8	- 2,8	103,3	+ 0,8
	AUG	96,0	+ 9,5	- 5,6	105,2	+ 3,3	103,9	+ 0,6
	SEP	118,1	+ 3,4	+23,0	105,0	- 0,2	104,5	+ 0,6
	OKT	117,3	+ 2,9	- 0,7	105,2	+ 0,2	105,0	+ 0,5
	NOV	120,6	+ 7,2	+ 2,8	106,3	+ 1,0	105,7	+ 0,7
	DEZ	102,4	+ 7,9	-15,1	106,5	+ 0,2	106,5	+ 0,8
	DE	PAPIER-, VERLAGS- U DRUCKGEWERBE						
1998	DEZ	107,7	+ 3,2	- 5,5	107,6	- 0,4	108,0	+ 0,3
1999	JAN	100,0	- 2,2	- 7,1	107,2	- 0,4	108,2	+ 0,2
	FEB	101,7	+ 2,0	+ 1,7	108,5	+ 1,2	108,4	+ 0,2
	MAR	117,7	+ 3,1	+15,7	108,2	- 0,3	108,6	+ 0,2
	APR	107,7	+ 0,8	- 8,5	108,8	+ 0,6	109,0	+ 0,4
	MAI	106,1	+ 2,4	- 1,5	109,6	+ 0,7	109,4	+ 0,4
	JUN	110,6	+ 5,6	+ 4,2	111,0	+ 1,3	109,9	+ 0,5
	JUL	106,6	+ 0,9	- 3,6	110,2	- 0,7	110,3	+ 0,4
	AUG	104,4	+ 3,5	- 2,1	110,0	- 0,2	110,7	+ 0,4
	SEP	120,4	+ 5,4	+15,3	112,7	+ 2,5	111,1	+ 0,4
	OKT	117,3	+ 2,3	- 2,6	111,9	- 0,7	111,5	+ 0,4
	NOV	119,1	+ 4,5	+ 1,5	111,0	- 0,8	111,9	+ 0,4
	DEZ	113,5	+ 5,4	- 4,7	112,7	+ 1,5	112,4	+ 0,4

1 DEUTSCHLAND  
 PRODUKTIONSINDEX FUER DAS PRODUZIERENDE GEWERBE  
 1.3 ZEITREIHENANALYSE (BERLINER VERFAHREN, VERSION 4 (BV4))

JAHR	MONAT	ORIGINALWERT			KALENDER- UND SAISON- BEREINIGTER WERT		TREND-KONJUNKTUR- KOMPONENTE	
		1995=100	VERAENDERUNG IN % GEGEN		1995=100	VERAENDERUNG IN % GEGEN VORMONAT	1995=100	VERAENDERUNG IN % GEGEN VORMONAT
			VORJAHR	VORMONAT				
<b>21 PAPIERGEWERBE</b>								
1998	DEZ	88,6	- 2,1	-13,9	100,2	- 1,4	101,1	- 0,2
1999	JAN	99,1	- 5,7	+11,9	99,9	- 0,3	101,0	- 0,1
	FEB	97,4	- 3,4	- 1,7	100,3	+ 0,4	101,0	+ 0,0
	MAR	112,6	+ 0,4	+15,6	101,6	+ 1,3	101,1	+ 0,1
	APR	98,5	- 3,9	-12,5	100,8	- 0,8	101,3	+ 0,2
	MAI	99,2	- 2,3	+ 0,7	101,9	+ 1,1	101,7	+ 0,4
	JUN	108,7	+ 5,4	+ 9,6	104,9	+ 2,9	102,3	+ 0,6
	JUL	104,1	- 1,5	- 4,2	102,7	- 2,1	103,1	+ 0,8
	AUG	100,9	+ 3,1	- 3,1	104,2	+ 1,5	104,1	+ 1,0
	SEP	108,6	+ 2,6	+ 7,6	105,2	+ 1,0	105,1	+ 1,0
	OKT	107,8	+ 1,8	- 0,7	105,1	- 0,1	106,1	+ 1,0
	NOV	111,6	+ 8,5	+ 3,5	107,6	+ 2,4	107,2	+ 1,0
	DEZ	100,4	+13,3	-10,0	111,0	+ 3,2	108,3	+ 1,0
<b>21.1 H V HOLZSTOFF, ZELLSTOFF, PAPIER, KARTON U PAPPE</b>								
1998	DEZ	96,2	- 5,9	-14,0	110,9	- 1,0	112,1	- 0,1
1999	JAN	112,0	- 5,4	+16,4	110,6	- 0,3	112,1	+ 0,0
	FEB	108,6	- 4,8	- 3,0	110,9	+ 0,3	112,2	+ 0,1
	MAR	122,3	- 0,6	+12,6	113,3	+ 2,2	112,5	+ 0,3
	APR	108,0	- 2,5	-11,7	113,1	- 0,2	113,1	+ 0,5
	MAI	116,3	- 0,9	+ 7,7	114,6	+ 1,3	113,9	+ 0,7
	JUN	124,1	+ 7,8	+ 6,7	119,0	+ 3,8	115,0	+ 1,0
	JUL	117,5	+ 0,4	- 5,3	115,5	- 2,9	116,5	+ 1,3
	AUG	114,5	+ 2,0	- 2,6	117,4	+ 1,6	118,1	+ 1,4
	SEP	121,0	+ 4,7	+ 5,7	119,8	+ 2,0	119,8	+ 1,4
	OKT	123,9	+ 8,3	+ 2,4	120,6	+ 0,7	121,6	+ 1,5
	NOV	126,5	+13,0	+ 2,1	125,6	+ 4,1	123,4	+ 1,5
	DEZ	114,0	+18,5	- 9,9	128,0	+ 1,9	125,1	+ 1,4
<b>21.2 PAPIER-, KARTON- U PAPPEVERARBEITUNG</b>								
1998	DEZ	83,6	+ 0,7	-13,9	93,3	- 1,5	93,9	- 0,2
1999	JAN	90,7	- 6,0	+ 8,5	92,7	- 0,6	93,7	- 0,2
	FEB	90,1	- 2,4	- 0,7	93,4	+ 0,8	93,6	- 0,1
	MAR	106,4	+ 1,2	+18,1	94,4	+ 1,1	93,6	+ 0,0
	APR	92,4	- 4,8	-13,2	92,7	- 1,8	93,6	+ 0,0
	MAI	88,1	- 3,4	- 4,7	93,4	+ 0,8	93,8	+ 0,2
	JUN	98,7	+ 3,5	+12,0	96,0	+ 2,8	94,0	+ 0,2
	JUL	95,5	- 2,8	- 3,2	94,4	- 1,7	94,5	+ 0,5
	AUG	92,1	+ 3,8	- 3,6	95,4	+ 1,1	95,0	+ 0,5
	SEP	100,8	+ 1,4	+ 9,4	96,2	+ 0,8	95,6	+ 0,6
	OKT	97,4	- 2,9	- 3,4	95,1	- 1,1	96,3	+ 0,7
	NOV	102,0	+ 5,0	+ 4,7	96,2	+ 1,2	97,0	+ 0,7
	DEZ	91,5	+ 9,4	-10,3	100,3	+ 4,3	97,6	+ 0,6
<b>22 VERLAGSGEWERBE, DRUCKGEWERBE, Vervielf V BESPIELTEN TON-, BILD- U DATENTRAEGERN</b>								
1998	DEZ	115,9	+ 5,0	- 2,5	111,0	+ 0,3	110,9	+ 0,4
1999	JAN	100,3	- 0,8	-13,5	110,3	- 0,6	111,3	+ 0,4
	FEB	103,7	+ 4,5	+ 3,4	112,1	+ 1,6	111,6	+ 0,3
	MAR	120,0	+ 4,4	+15,7	111,2	- 0,8	112,0	+ 0,4
	APR	111,7	+ 2,8	- 6,9	112,2	+ 0,9	112,3	+ 0,3
	MAI	109,2	+ 4,4	- 2,2	113,0	+ 0,7	112,7	+ 0,4
	JUN	111,2	+ 5,5	+ 1,8	113,5	+ 0,4	113,2	+ 0,4
	JUL	107,6	+ 1,8	- 3,2	113,3	- 0,2	113,4	+ 0,2
	AUG	105,9	+ 3,9	- 1,6	112,8	- 0,4	113,6	+ 0,2
	SEP	125,6	+ 6,5	+18,6	116,1	+ 2,9	113,8	+ 0,2
	OKT	121,5	+ 2,4	- 3,3	114,7	- 1,2	113,9	+ 0,1
	NOV	122,4	+ 2,9	+ 0,7	112,6	- 1,8	114,0	+ 0,1
	DEZ	119,2	+ 2,8	- 2,6	113,5	+ 0,8	114,2	+ 0,2
<b>22.2 DRUCKGEWERBE</b>								
1998	DEZ	116,7	+ 4,9	+ 2,6	104,7	- 0,1	105,1	+ 0,5
1999	JAN	92,6	+ 1,4	-20,7	105,2	+ 0,5	105,5	+ 0,4
	FEB	96,6	+ 4,1	+ 4,3	105,8	+ 0,6	106,0	+ 0,5
	MAR	113,3	+ 4,3	+17,3	105,1	- 0,7	106,5	+ 0,5
	APR	105,4	+ 5,6	- 7,0	108,1	+ 2,9	107,1	+ 0,6
	MAI	103,2	+ 8,1	- 2,1	108,9	+ 0,7	107,7	+ 0,6
	JUN	107,5	+ 7,1	+ 4,2	108,6	- 0,3	108,4	+ 0,6
	JUL	103,5	+ 2,5	- 3,7	108,3	- 0,3	109,1	+ 0,6
	AUG	102,9	+ 6,5	- 0,6	108,8	+ 0,5	109,7	+ 0,5
	SEP	120,4	+ 7,9	+17,0	111,9	+ 2,8	110,3	+ 0,5
	OKT	116,9	+ 5,1	- 2,9	111,6	- 0,3	110,8	+ 0,5
	NOV	122,5	+ 7,7	+ 4,8	111,2	- 0,4	111,4	+ 0,5
	DEZ	123,6	+ 5,9	+ 0,9	111,3	+ 0,1	112,0	+ 0,5
<b>DF KOKEREI, MINERALOELVERARB, H U VERARB V SPALT- U BRUTSTOFFEN</b>								
1998	DEZ	99,8	- 6,2	+ 2,3	97,3	- 3,6	100,4	- 0,9
1999	JAN	97,8	- 5,6	- 2,0	97,2	- 0,1	99,7	- 0,7
	FEB	94,7	- 3,1	- 3,2	99,5	+ 2,4	99,1	- 0,6
	MAR	108,2	+10,3	+14,3	106,8	+ 7,3	98,8	- 0,3
	APR	90,5	-12,3	-16,4	94,9	-11,1	98,4	- 0,4
	MAI	101,0	- 2,2	+11,6	99,4	+ 4,7	98,3	- 0,1
	JUN	96,4	- 4,6	- 4,6	98,1	- 1,3	98,2	- 0,1
	JUL	99,4	- 8,4	+ 3,1	97,2	- 0,9	99,0	+ 0,8
	AUG	101,6	- 4,1	+ 2,2	100,7	+ 3,6	100,3	+ 1,3
	SEP	97,8	- 6,8	- 3,7	99,2	- 1,5	101,8	+ 1,5
	OKT	103,9	- 3,8	+ 6,2	100,5	+ 1,3	103,6	+ 1,8
	NOV	110,8	+13,5	+ 6,6	112,5	+11,9	105,2	+ 1,5
	DEZ	112,0	+12,2	+ 1,1	109,4	- 2,8	108,6	+ 1,3

1 DEUTSCHLAND  
 PRODUKTIONSINDEX FUER DAS PRODUZIERENDE GEWERBE  
 1.3 ZEITREIHENANALYSE (BERLINER VERFAHREN, VERSION 4 (BV4))

JAHR	MONAT	ORIGINALWERT			KALENDER- UND SAISON- BEREINIGTER WERT		TREND-KONJUNKTUR- KOMPONENTE	
		1995=100	VERAENDERUNG IN % GEGEN		1995=100	VERAENDERUNG IN % GEGEN VORMONAT	1995=100	VERAENDERUNG IN % GEGEN VORMONAT
			VORJAHR	VORMONAT				
DG CHEMISCHE INDUSTRIE								
1998	DEZ	98,3	- 6,8	- 9,4	108,9	- 0,8	111,3	+ 0,3
1999	JAN	111,1	- 3,2	+13,0	112,0	+ 2,8	111,7	+ 0,4
	FEB	108,6	- 1,9	- 2,3	111,9	- 0,1	112,0	+ 0,3
	MAR*	126,8	+ 4,6	+16,8	116,1	+ 3,8	112,5	+ 0,4
	APR	116,5	- 0,5	- 8,1	112,5	- 3,1	113,1	+ 0,5
	MAI	114,3	+ 3,4	- 1,9	114,5	+ 1,8	113,9	+ 0,7
	JUN	118,6	+ 2,4	+ 3,8	114,2	- 0,3	114,8	+ 0,8
	JUL	118,6	+ 3,5	+ 0,0	116,3	+ 1,8	115,6	+ 0,7
	AUG	112,7	+ 9,2	- 5,0	117,7	+ 1,2	116,4	+ 0,7
	SEP	120,2	+ 7,7	+ 6,7	119,4	+ 1,4	117,2	+ 0,7
	OKT	114,9	+ 1,6	- 4,4	116,0	- 2,8	117,9	+ 0,6
	NOV	116,6	+ 7,5	+ 1,5	117,3	+ 1,1	118,6	+ 0,6
	DEZ	110,5	+12,4	- 5,2	120,5	+ 2,7	119,4	+ 0,7
24.1 H V CHEMISCHEN GRUNDSTOFFEN								
1998	DEZ	109,3	- 9,0	- 3,1	116,7	- 0,8	120,0	+ 0,5
1999	JAN	122,9	- 2,5	+12,4	121,4	+ 4,0	120,6	+ 0,5
	FEB	118,7	- 2,6	- 3,4	120,7	- 0,6	121,3	+ 0,6
	MAR*	136,2	+ 6,2	+14,7	128,1	+ 6,1	122,0	+ 0,6
	APR	127,7	- 0,2	- 6,2	121,6	- 5,1	123,0	+ 0,8
	MAI	127,1	+ 3,5	- 0,5	123,5	+ 1,6	124,2	+ 1,0
	JUN	128,6	+ 2,5	+ 1,2	125,0	+ 1,2	125,6	+ 1,1
	JUL	131,6	+11,0	+ 2,3	130,3	+ 4,2	126,8	+ 1,0
	AUG	125,9	+11,0	- 4,3	127,9	- 0,9	127,9	+ 0,9
	SEP	129,7	+12,3	+ 3,0	132,5	+ 2,6	128,9	+ 0,8
	OKT	121,6	+ 2,2	- 6,2	126,4	- 4,6	129,8	+ 0,7
	NOV	122,4	+ 8,5	+ 0,7	128,2	+ 1,4	130,8	+ 0,8
	DEZ	124,9	+14,3	+ 2,0	133,2	+ 3,9	131,8	+ 0,8
24.4 H V PHARMAZEUTISCHEN ERZEUGNISSEN								
1998	DEZ	89,4	- 3,1	-15,6	101,5	- 0,4	102,8	+ 0,2
1999	JAN	98,7	- 6,6	+10,4	100,6	- 0,9	103,0	+ 0,2
	FEB	101,1	+ 5,6	+ 2,4	106,0	+ 5,4	103,2	+ 0,2
	MAR	120,2	+ 5,3	+18,9	105,4	- 0,6	103,3	+ 0,1
	APR	105,4	- 1,3	-12,3	102,8	- 2,5	103,6	+ 0,3
	MAI	100,5	+ 8,8	- 4,6	106,5	+ 3,6	103,9	+ 0,3
	JUN	102,9	- 1,4	+ 2,4	100,6	- 5,5	104,2	+ 0,3
	JUL	105,4	- 6,2	+ 2,4	101,1	+ 0,5	104,5	+ 0,3
	AUG	99,4	+11,9	- 5,7	108,4	+ 7,2	104,8	+ 0,3
	SEP	108,9	- 0,5	+ 9,6	104,4	- 3,7	105,0	+ 0,2
	OKT	107,2	+ 1,9	- 1,6	105,8	+ 1,3	105,3	+ 0,3
	NOV	114,4	+ 8,0	+ 6,7	107,6	+ 1,7	105,5	+ 0,2
	DEZ	91,9	+ 2,8	-19,7	103,8	- 3,5	105,7	+ 0,2
DM H V GUMMI- U KUNSTSTOFFWAREN								
1998	DEZ	92,5	+ 2,5	-19,0	109,5	- 0,9	109,5	+ 0,0
1999	JAN	101,1	- 0,9	+ 9,3	110,2	+ 0,6	109,5	+ 0,0
	FEB	103,9	- 2,2	+ 2,8	108,1	- 1,9	109,5	+ 0,0
	MAR	120,1	+ 0,2	+15,6	107,9	- 0,2	109,6	+ 0,1
	APR	109,6	+ 2,2	- 8,7	111,3	+ 3,2	109,7	+ 0,1
	MAI	106,8	- 2,8	- 2,6	109,5	- 1,6	109,9	+ 0,2
	JUN	117,7	+ 2,5	+10,2	110,3	+ 0,7	110,2	+ 0,3
	JUL	112,4	- 2,1	- 4,5	109,3	- 0,9	110,5	+ 0,3
	AUG	105,6	+ 6,2	- 6,0	113,1	+ 3,5	110,8	+ 0,3
	SEP	121,1	+ 3,8	+14,7	112,4	- 0,6	111,0	+ 0,2
	OKT	116,5	- 1,4	- 3,8	110,3	- 1,9	111,3	+ 0,3
	NOV	118,9	+ 4,1	+ 2,1	111,4	+ 1,0	111,6	+ 0,3
	DEZ	97,3	+ 5,2	-18,2	112,4	+ 0,9	112,0	+ 0,4
25.1 H V GUMMIWAREN								
1998	DEZ	96,5	+ 3,4	-23,7	115,4	- 2,7	117,1	+ 0,3
1999	JAN	114,9	+ 5,2	+20,3	119,2	+ 3,3	117,5	+ 0,3
	FEB	118,3	+ 3,7	+ 3,0	117,8	- 1,2	117,8	+ 0,3
	MAR	134,8	+ 6,4	+13,9	118,6	+ 0,7	118,1	+ 0,3
	APR	116,4	+ 1,8	-13,6	117,5	- 0,9	118,4	+ 0,3
	MAI	111,4	+ 1,0	- 4,3	118,4	+ 0,8	118,7	+ 0,3
	JUN	124,6	+ 6,4	+11,8	118,6	+ 0,2	118,9	+ 0,2
	JUL	115,7	- 0,2	- 7,1	117,3	- 1,1	119,1	+ 0,2
	AUG	109,9	+12,4	- 5,0	122,6	+ 4,5	119,3	+ 0,2
	SEP	127,3	+ 1,8	+15,8	118,8	- 3,1	119,5	+ 0,2
	OKT	125,2	+ 0,2	- 1,6	118,9	+ 0,1	119,7	+ 0,2
	NOV	130,9	+ 4,6	+ 4,6	119,4	+ 0,4	119,9	+ 0,2
	DEZ	102,0	+ 6,8	-22,1	120,5	+ 0,9	120,1	+ 0,2
25.2 H V KUNSTSTOFFWAREN								
1998	DEZ	91,5	+ 2,2	-17,1	107,7	+ 0,0	107,0	- 0,1
1999	JAN	96,3	- 3,2	+ 5,2	106,9	- 0,7	106,9	- 0,1
	FEB	98,8	- 4,5	+ 2,6	104,7	- 2,1	106,8	- 0,1
	MAR	115,1	- 2,1	+16,5	104,7	+ 0,0	106,7	- 0,1
	APR	107,2	+ 2,6	- 6,9	109,1	+ 4,2	106,8	+ 0,1
	MAI	105,3	- 4,1	- 1,8	106,4	- 2,5	106,9	+ 0,1
	JUN	115,4	+ 1,2	+ 9,6	107,6	+ 1,1	107,2	+ 0,3
	JUL	111,2	- 2,9	- 3,6	106,4	- 1,1	107,6	+ 0,4
	AUG	104,1	+ 4,2	- 6,4	109,9	+ 3,3	107,9	+ 0,3
	SEP	118,9	+ 4,5	+14,2	110,4	+ 0,5	108,1	+ 0,2
	OKT	113,4	- 2,2	- 4,6	106,9	- 3,2	108,4	+ 0,3
	NOV	114,7	+ 3,9	+ 1,1	109,0	+ 2,0	108,8	+ 0,4
	DEZ	95,6	+ 4,5	-16,7	109,7	+ 0,6	109,2	+ 0,4

1 DEUTSCHLAND  
 PRODUKTIONSINDEX FUER DAS PRODUZIERENDE GEWERBE  
 1.3 ZEITREIHENANALYSE (BERLINER VERFAHREN, VERSION 4 (BV4))

JAHR	MONAT	ORIGINALWERT			KALENDER- UND SAISON- BEREINIGTER WERT		TREND-KONJUNKTUR- KOMponente	
		1995=100	VERAENDERUNG IN % GEGEN		1995=100	VERAENDERUNG IN % GEGEN VORMONAT	1995=100	VERAENDERUNG IN % GEGEN VORMONAT
			VORJAHR	VORMONAT				
DI GLASGEWERBE, KERAMIK, VERARB V STEINEN U ERDEN								
1998	DEZ	72,5	- 4,4	-25,6	92,8	- 0,9	94,8	- 0,1
1999	JAN	69,3	- 4,1	- 4,4	95,5	+ 2,9	94,7	- 0,1
	FEB	73,3	- 4,8	+ 5,8	94,0	- 1,6	94,6	- 0,1
	MAR	99,9	- 0,2	+36,3	94,6	+ 0,6	94,6	+ 0,0
	APR	100,0	- 1,1	+ 0,1	96,3	+ 1,8	94,7	+ 0,1
	MAI	99,3	- 2,0	- 0,7	94,9	- 1,5	94,9	+ 0,2
	JUN	109,5	+ 2,2	+10,3	95,9	+ 1,1	95,2	+ 0,3
	JUL	107,4	- 4,0	- 1,9	95,0	- 0,9	95,5	+ 0,3
	AUG	99,0	+ 5,1	- 7,8	97,0	+ 2,1	96,1	+ 0,6
	SEP	113,1	+ 1,9	+14,2	97,9	+ 0,9	96,6	+ 0,5
	OKT	105,2	- 3,4	- 7,0	94,7	- 3,3	97,2	+ 0,6
	NOV	101,2	+ 3,8	- 3,8	96,3	+ 1,7	97,7	+ 0,5
	DEZ	80,5	+11,0	-20,5	100,8	+ 4,7	98,2	+ 0,5
26.1 H U VERARB V GLAS								
1998	DEZ	91,8	- 1,0	-18,1	105,0	- 1,5	106,8	+ 0,2
1999	JAN	97,4	- 2,6	+ 6,1	106,1	+ 1,0	106,9	+ 0,1
	FEB	100,6	+ 1,8	+ 3,3	107,8	+ 1,6	106,9	+ 0,0
	MAR	114,7	+ 2,9	+14,0	108,0	+ 0,2	107,0	+ 0,1
	APR	105,4	- 2,0	- 8,1	105,4	- 2,4	107,0	+ 0,0
	MAI	105,9	- 0,4	+ 0,5	107,7	+ 2,2	107,2	+ 0,2
	JUN	113,2	+ 3,8	+ 6,9	109,1	+ 0,4	107,3	+ 0,1
	JUL	109,8	- 1,4	- 3,0	106,4	- 1,6	107,3	+ 0,0
	AUG	103,3	+ 7,4	- 5,9	109,6	+ 3,0	107,3	+ 0,0
	SEP	119,4	+ 4,0	+15,6	110,0	+ 0,4	107,2	- 0,1
	OKT	109,2	- 6,0	- 8,5	102,4	- 6,9	107,1	- 0,1
	NOV	112,4	+ 0,3	+ 2,9	105,6	+ 3,1	107,0	- 0,1
	DEZ	96,7	+ 5,3	-14,0	108,0	+ 2,3	106,9	- 0,1
DJ METALLERZEUGUNG U -BEARBEITUNG, H V METALLERZEUGNISSEN								
1998	DEZ	97,0	- 1,1	-11,7	105,6	- 0,3	105,8	- 0,1
1999	JAN	93,2	- 5,3	- 3,9	105,2	- 0,4	105,7	- 0,1
	FEB	98,1	- 2,4	+ 5,3	105,2	+ 0,0	105,5	- 0,2
	MAR	118,2	- 2,1	+18,5	104,3	- 0,9	105,5	+ 0,0
	APR	105,8	- 1,2	- 9,0	105,9	+ 1,5	105,4	- 0,1
	MAI	100,9	- 3,2	- 4,6	105,8	- 0,1	105,6	+ 0,2
	JUN	112,0	+ 2,3	+11,0	107,0	+ 1,1	105,9	+ 0,3
	JUL	105,1	- 4,9	- 6,2	103,8	- 3,0	106,1	+ 0,2
	AUG	102,4	+ 3,2	- 2,6	108,0	+ 4,0	106,3	+ 0,2
	SEP	118,8	+ 3,4	+16,0	108,7	+ 0,6	106,4	+ 0,1
	OKT	111,2	- 2,0	- 6,4	106,0	- 2,5	106,5	+ 0,1
	NOV	114,0	+ 3,7	+ 2,5	106,9	+ 0,8	106,8	+ 0,3
	DEZ	100,4	+ 3,5	-11,9	106,8	- 0,1	107,0	+ 0,2
27 METALLERZEUGUNG U -BEARBEITUNG								
1998	DEZ	79,2	-14,9	-22,9	98,0	- 2,7	100,4	- 0,7
1999	JAN	91,5	-13,3	+15,5	98,1	+ 0,1	99,7	- 0,7
	FEB	97,8	- 7,7	+ 6,9	99,3	+ 1,2	99,1	- 0,6
	MAR	111,2	- 5,4	+13,7	100,1	+ 0,8	98,7	- 0,4
	APR	101,6	- 6,4	- 8,6	99,1	- 1,0	98,5	- 0,2
	MAI	97,7	- 9,2	- 3,8	98,7	- 0,4	98,5	+ 0,0
	JUN	104,8	- 4,2	+ 7,3	99,8	+ 1,1	98,6	+ 0,1
	JUL	97,6	- 7,6	- 6,9	97,5	- 2,3	99,0	+ 0,4
	AUG	98,2	+ 0,3	+ 0,6	102,3	+ 4,9	99,7	+ 0,7
	SEP	106,7	- 0,9	+ 8,7	101,4	- 0,9	100,4	+ 0,7
	OKT	103,1	- 5,2	- 3,4	99,0	- 2,4	101,1	+ 0,7
	NOV	104,6	+ 1,9	+ 1,5	101,0	+ 2,0	101,8	+ 0,7
	DEZ	90,2	+13,9	-13,8	106,2	+ 5,1	102,5	+ 0,7
27.1 ERZEUGUNG V ROHEISEN, STAHL U FERROLEGIERUNGEN (EGKS)								
1998	DEZ	78,8	-25,1	-20,4	94,7	- 6,0	99,5	- 0,6
1999	JAN	91,0	-18,2	+15,5	96,3	+ 1,7	98,9	- 0,6
	FEB	94,4	-12,6	+ 3,7	97,7	+ 1,5	98,4	- 0,5
	MAR	107,8	- 9,6	+14,2	99,4	+ 1,7	98,2	- 0,2
	APR	102,7	- 7,4	- 4,7	99,2	- 0,2	98,3	+ 0,1
	MAI	102,0	-11,0	- 0,7	98,9	- 0,3	98,8	+ 0,5
	JUN	105,5	- 3,7	+ 3,4	102,6	+ 3,7	99,6	+ 0,8
	JUL	103,7	- 0,7	- 1,7	101,2	- 1,4	100,5	+ 0,9
	AUG	104,2	- 0,2	+ 0,5	103,4	+ 2,2	101,5	+ 1,0
	SEP	105,6	+ 5,5	+ 1,3	106,0	+ 2,5	102,4	+ 0,9
	OKT	103,5	- 1,4	- 2,0	100,6	- 5,1	103,4	+ 1,0
	NOV	98,7	- 0,3	- 4,6	100,2	- 0,4	104,5	+ 1,1
	DEZ	95,7	+21,4	- 3,0	110,8	+10,6	105,5	+ 1,0
27.5 GIESSEREIINDUSTRIE								
1998	DEZ	90,2	+ 1,1	-24,1	111,2	- 1,2	112,2	- 0,3
1999	JAN	105,7	+ 0,5	+17,2	112,2	+ 0,9	112,0	- 0,2
	FEB	116,4	+ 4,1	+10,1	113,9	+ 1,5	111,8	- 0,2
	MAR	129,9	+ 4,0	+11,6	112,9	- 0,9	111,5	- 0,3
	APR	112,5	- 0,7	-13,4	111,3	- 1,4	111,0	- 0,4
	MAI	105,4	- 1,4	- 6,3	111,5	+ 0,2	110,4	- 0,5
	JUN	117,2	+ 1,1	+11,2	109,9	- 1,4	109,5	- 0,8
	JUL	99,9	-11,4	-14,8	102,9	- 6,4	108,6	- 0,8
	AUG	92,8	+ 3,9	- 7,1	111,7	+ 8,6	108,1	- 0,5
	SEP	119,0	- 2,9	+28,2	107,5	- 3,8	107,6	- 0,5
	OKT	109,6	-11,5	- 7,9	102,5	- 4,7	107,2	- 0,4
	NOV	112,7	- 5,2	+ 2,8	104,6	+ 2,0	106,6	- 0,6
	DEZ	90,6	+ 0,4	-19,6	108,7	+ 3,9	105,8	- 0,8

1 DEUTSCHLAND  
PRODUKTIONSINDEX FUER DAS PRODUZIERENDE GEWERBE  
1.3 ZEITREIHENANALYSE (BERLINER VERFAHREN, VERSION 4 (BV4))

JAHR	MONAT	ORIGINALWERT			KALENDER- UND SAISON- BEREINIGTER WERT		TREND-KONJUNKTUR- KOMPONENTE	
		1995=100	VERAENDERUNG IN % GEGEN		1995=100	VERAENDERUNG IN % GEGEN VORMONAT	1995=100	VERAENDERUNG IN % GEGEN VORMONAT
			VORJAHR	VORMONAT				
		28 H V METALLERZEUGNISSEN						
1998	DEZ	106,3	+ 5,6	- 6,5	109,6	+ 0,9	108,7	+ 0,2
1999	JAN	94,1	- 0,7	-11,5	108,8	- 0,7	108,8	+ 0,1
	FEB	98,4	+ 0,9	+ 4,6	108,5	- 0,3	108,9	+ 0,1
	MAR	118,9	- 0,4	+20,8	106,7	- 1,7	109,0	+ 0,1
	APR	108,0	+ 1,6	- 9,2	109,4	+ 2,5	109,2	+ 0,2
	MAI	102,7	+ 0,2	- 4,9	109,6	+ 0,2	109,4	+ 0,2
	JUN	115,8	+ 5,7	+12,8	110,8	+ 1,1	109,7	+ 0,3
	JUL	109,1	- 3,6	- 5,8	107,2	- 3,2	109,9	+ 0,2
	AUG	104,7	+ 4,8	- 4,0	111,1	+ 3,6	109,8	- 0,1
	SEP	125,2	+ 5,5	+19,6	112,5	+ 1,3	109,6	- 0,2
	OKT	115,4	- 0,6	- 7,8	109,5	- 2,7	109,4	- 0,2
	NOV	118,9	+ 4,6	+ 3,0	110,2	+ 0,6	109,4	+ 0,0
	DEZ	105,7	- 0,6	-11,1	107,0	- 2,9	109,4	+ 0,0
		28.1 STAHL- U LEICHTMETALLBAU						
1998	DEZ	104,7	-10,0	+ 0,5	91,4	- 3,6	95,3	+ 0,3
1999	JAN	70,4	- 3,6	-32,8	96,3	+ 5,4	95,6	+ 0,3
	FEB	74,9	- 4,1	+ 6,4	95,1	- 1,2	95,9	+ 0,3
	MAR	103,3	-11,4	+37,9	92,2	- 3,0	96,2	+ 0,3
	APR	91,7	+ 3,6	-11,2	99,0	+ 7,4	96,6	+ 0,4
	MAI	91,0	+ 3,4	- 0,8	99,3	+ 0,3	97,2	+ 0,6
	JUN	104,2	+ 9,8	+14,5	101,2	+ 1,9	98,0	+ 0,8
	JUL	101,3	- 0,7	- 2,8	95,9	- 5,2	98,4	+ 0,4
	AUG	101,2	+ 8,0	- 0,1	100,7	+ 5,0	98,6	+ 0,2
	SEP	114,3	+ 4,5	+12,9	100,1	- 0,6	98,8	+ 0,2
	OKT	102,4	- 1,6	-10,4	96,1	- 4,0	98,9	+ 0,1
	NOV	110,8	+ 6,3	+ 8,2	98,7	+ 2,7	99,0	+ 0,1
	DEZ	111,2	+ 6,2	+ 0,4	98,9	+ 0,2	99,3	+ 0,3
		DK MASCHINENBAU						
1998	DEZ	132,5	+ 3,0	+13,4	109,8	- 0,2	108,7	- 0,2
1999	JAN	83,3	- 3,3	-37,1	108,7	- 1,0	108,5	- 0,2
	FEB	94,9	- 3,9	+13,9	106,9	- 1,7	108,2	- 0,3
	MAR	118,5	- 1,9	+24,9	106,3	- 0,6	107,9	- 0,3
	APR	102,1	- 4,0	-13,8	107,5	+ 1,1	107,7	- 0,2
	MAI	95,5	- 2,8	- 2,5	108,0	+ 0,5	107,5	- 0,2
	JUN	122,9	+ 1,7	+23,5	108,1	+ 0,1	107,3	- 0,2
	JUL	105,0	- 9,1	-14,6	104,7	- 3,1	107,1	- 0,2
	AUG	93,7	+ 2,7	-10,8	109,0	+ 4,1	106,5	- 0,6
	SEP	118,3	+ 0,5	+26,3	107,4	- 1,5	105,9	- 0,6
	OKT	107,6	- 3,2	- 9,0	106,2	- 1,1	105,2	- 0,7
	NOV	112,8	- 3,4	+ 4,8	103,8	- 2,3	104,7	- 0,5
	DEZ	126,8	- 4,3	+12,4	102,6	- 1,2	104,3	- 0,4
		29.1 H V MASCHINEN F D ERZEUGUNG U NUTZUNG V MECH ENERGIE						
1998	DEZ	91,4	- 0,4	-13,9	101,2	- 1,5	102,0	- 0,5
1999	JAN	88,4	- 5,8	- 3,3	100,5	- 0,7	101,5	- 0,5
	FEB	96,3	- 3,7	+ 8,9	100,6	+ 0,1	101,1	- 0,4
	MAR	114,7	+ 1,0	+19,1	102,5	+ 1,9	100,7	- 0,4
	APR	103,2	- 4,4	-10,0	100,3	- 2,1	100,3	- 0,4
	MAI	99,7	- 5,7	- 9,2	99,7	- 0,6	100,0	- 0,3
	JUN	111,0	+ 3,9	+18,5	103,1	+ 3,4	99,6	- 0,4
	JUL	101,9	-11,7	- 8,2	95,6	- 7,3	99,5	- 0,1
	AUG	90,3	- 0,7	-11,4	101,1	+ 5,8	99,6	+ 0,1
	SEP	107,7	- 1,6	+19,3	100,5	- 0,6	99,9	+ 0,3
	OKT	100,0	- 8,4	- 7,1	96,7	- 3,8	100,1	+ 0,2
	NOV	105,0	- 1,1	+ 5,0	100,8	+ 4,2	100,4	+ 0,3
	DEZ	97,4	+ 6,6	- 7,2	103,2	+ 2,4	100,5	+ 0,1
		29.3 H V LAND- U FORSTWIRTSCHAFTLICHEN MASCHINEN						
1998	DEZ	88,3	+ 4,6	- 8,1	110,3	- 0,6	107,2	- 1,3
1999	JAN	87,6	-19,6	- 0,8	99,8	- 9,5	105,8	- 1,3
	FEB	108,6	-13,8	+24,0	99,6	- 0,2	104,6	- 1,1
	MAR	157,3	+ 7,8	+44,8	114,1	+14,6	103,5	- 1,1
	APR	125,1	- 7,5	-20,5	102,1	-10,5	102,3	- 1,2
	MAI	107,3	- 8,9	-14,2	100,9	- 1,2	101,2	- 1,1
	JUN	117,1	- 8,2	+ 9,1	99,6	- 1,3	100,5	- 0,7
	JUL	118,5	-19,5	+ 1,2	92,7	- 6,9	100,1	- 0,4
	AUG	59,3	-21,8	-50,0	97,9	+ 5,6	100,0	- 0,1
	SEP	97,5	- 2,9	+64,4	104,4	+ 6,6	99,9	- 0,1
	OKT	74,3	- 6,4	-23,8	104,1	- 0,3	99,9	+ 0,0
	NOV	87,0	- 9,5	+17,1	101,2	- 2,8	100,0	+ 0,1
	DEZ	84,8	- 4,0	- 2,5	101,6	+ 0,4	100,3	+ 0,3
		29.4 H V WERKZEUGMASCHINEN						
1998	DEZ	166,0	+ 3,6	+41,4	112,9	+ 2,3	113,0	- 0,1
1999	JAN	74,3	+ 0,1	-55,2	112,8	- 0,1	113,1	+ 0,1
	FEB	101,2	+ 7,3	+36,2	116,1	+ 2,9	113,2	+ 0,1
	MAR	131,1	+ 8,4	+29,5	118,0	+ 1,6	113,3	+ 0,1
	APR	105,3	+ 0,5	-19,7	112,8	- 4,4	113,5	+ 0,2
	MAI	107,2	+ 1,6	+ 1,8	113,8	+ 0,9	113,8	+ 0,3
	JUN	118,6	- 2,9	+10,6	111,0	- 2,5	114,1	+ 0,3
	JUL	105,4	-13,4	-11,1	107,5	- 3,2	114,9	+ 0,7
	AUG	103,9	+14,4	- 1,4	119,9	+11,5	115,9	+ 0,9
	SEP	131,8	+13,4	+26,9	123,3	+ 2,8	117,0	+ 0,9
	OKT	112,1	- 4,3	-14,9	113,8	- 7,7	118,2	+ 1,0
	NOV	130,9	+11,5	+16,8	122,8	+ 7,9	119,2	+ 0,8
	DEZ	174,1	+ 4,9	+33,0	119,6	- 2,6	120,1	+ 0,8



1 DEUTSCHLAND  
 PRODUKTIONSINDEX FUER DAS PRODUZIERENDE GEWERBE  
 1.3 ZEITREIHENANALYSE (BERLINER VERFAHREN, VERSION 4 (BV4))

JAHR	MONAT	ORIGINALWERT			KALENDER- UND SAISON- BEREINIGTER WERT		TREND-KONJUNKTUR- KOMPONENTE	
		1995=100	VERAENDERUNG IN % GEGEN		1995=100	VERAENDERUNG IN % GEGEN VORMONAT	1995=100	VERAENDERUNG IN % GEGEN VORMONAT
			VORJAHR	VORMONAT				
1998	DL DEZ	H V BUEROMASCH, 118,2	DATENVERARBEITUNGSSER U + 8,5	-EINRICHTUNGEN, - 5,5	ELEKTROTECHNIK, 117,2	FEINMECHANIK U OPTIK - 0,3	116,7	- 0,2
1999	JAN	102,4	+ 0,8	-13,4	116,7	- 0,4	116,5	- 0,2
	FEB	106,8	- 1,7	+ 4,3	114,7	- 1,7	116,4	- 0,1
	MAR	127,3	- 0,2	+19,2	114,9	+ 0,2	116,5	+ 0,1
	APR	112,6	- 1,9	-11,5	115,3	+ 0,3	116,6	+ 0,1
	MAI	108,4	- 0,6	- 3,7	117,1	+ 1,6	116,9	+ 0,3
	JUN	124,2	+ 5,5	+14,6	119,4	+ 2,0	117,4	+ 0,4
	JUL	120,1	- 2,1	- 3,3	117,8	- 1,3	118,3	+ 0,8
	AUG	109,1	+ 6,4	- 9,2	120,5	+ 2,3	119,1	+ 0,7
	SEP	133,8	+ 2,9	+22,6	120,6	+ 0,1	120,1	+ 0,8
	OKT	124,7	- 1,7	- 6,8	119,7	- 0,7	121,1	+ 0,8
	NOV	135,5	+ 8,3	+ 8,7	124,4	+ 3,9	122,3	+ 1,0
	DEZ	130,1	+10,1	- 4,0	125,5	+ 0,9	123,5	+ 1,0
1998	30 DEZ	H V BUEROMASCH, 203,7	DATENVERARBEITUNGSSER U +37,6	-EINRICHTUNGEN + 6,5	171,2	+ 8,4	153,5	- 2,4
1999	JAN	145,6	+10,5	-28,5	154,6	- 9,7	150,2	- 2,1
	FEB	108,6	-21,1	-25,4	133,8	-13,5	147,6	- 1,7
	MAR	133,1	-23,0	+22,6	130,7	- 2,3	145,8	- 1,2
	APR	118,8	-21,2	-10,7	135,1	+ 3,4	144,2	- 1,1
	MAI	122,8	-18,1	+ 3,4	138,4	+ 2,4	143,5	- 0,5
	JUN	142,9	- 3,8	+16,4	150,4	+ 8,7	144,6	+ 0,8
	JUL	153,7	- 6,5	+ 7,6	156,5	+ 4,1	148,5	+ 2,7
	AUG	136,2	- 2,4	-11,4	158,8	+ 0,2	152,3	+ 2,6
	SEP	154,2	-17,0	+13,2	145,6	- 7,1	156,8	+ 3,0
	OKT*	202,3	+ 5,4	+31,2	173,6	+19,2	161,7	+ 3,1
	NOV*	239,0	+24,9	+18,1	197,1	+13,5	167,9	+ 3,8
	DEZ	219,4	+ 7,7	- 8,2	178,5	- 9,4	174,1	+ 3,7
1998	31 DEZ	H V GERAETEN D 105,1	ELEKTRIZITAETSERZ, + 2,6	-VERTEILUNG U AE -11,8	111,3	- 2,2	113,2	+ 0,0
1999	JAN	100,3	- 0,7	- 4,6	113,0	+ 1,5	113,2	+ 0,0
	FEB	107,8	+ 1,1	+ 7,5	113,3	+ 0,3	113,2	+ 0,0
	MAR	126,2	+ 2,4	+17,1	113,2	- 0,1	113,2	+ 0,0
	APR	111,5	- 1,4	-11,6	112,6	- 0,5	113,3	+ 0,1
	MAI	106,2	+ 0,7	- 4,8	113,8	+ 1,1	113,4	+ 0,1
	JUN	120,3	+ 5,5	+13,3	115,3	+ 1,3	113,4	+ 0,0
	JUL	115,9	- 3,4	- 3,7	112,5	- 2,4	113,5	+ 0,1
	AUG	105,3	+ 4,6	- 9,1	114,5	+ 1,8	113,7	+ 0,2
	SEP	129,7	+ 4,8	+23,2	116,4	+ 1,7	113,8	+ 0,1
	OKT	111,9	- 7,4	-13,7	109,8	- 5,7	114,0	+ 0,2
	NOV	120,9	+ 1,4	+ 8,0	113,2	+ 3,1	114,1	+ 0,1
	DEZ	112,4	+ 6,9	- 7,0	116,1	+ 2,6	114,3	+ 0,2
1998	31.2 DEZ	H V ELEKTRIZITAETSVERTEILUNGS- 107,6	- U SCHALTEINRICHTUNGEN + 1,7	-11,1	113,0	- 2,8	115,2	- 0,1
1999	JAN	101,4	- 1,8	- 5,8	114,8	+ 1,6	115,1	- 0,1
	FEB	108,9	+ 0,6	+ 7,4	115,1	+ 0,3	115,0	- 0,1
	MAR	128,0	+ 1,7	+17,5	114,8	- 0,3	115,0	+ 0,0
	APR	112,7	- 2,5	-12,0	114,2	- 0,5	115,0	+ 0,0
	MAI	108,1	+ 1,4	- 4,1	116,3	+ 1,8	115,1	+ 0,1
	JUN	122,8	+ 5,7	+13,6	117,6	+ 1,1	115,1	+ 0,0
	JUL	117,8	- 5,2	- 4,1	113,3	- 3,7	115,2	+ 0,1
	AUG	106,9	+ 3,5	- 9,3	116,0	+ 2,4	115,4	+ 0,2
	SEP	133,0	+ 5,1	+24,4	118,9	+ 2,5	115,7	+ 0,3
	OKT	112,5	- 8,9	-15,4	111,0	- 6,6	116,0	+ 0,3
	NOV	122,4	+ 1,1	+ 8,8	115,0	+ 3,6	116,3	+ 0,3
	DEZ	116,7	+ 8,5	- 4,7	119,5	+ 3,9	116,5	+ 0,2
1998	32 DEZ	RUNDFUNK-, 118,3	FERNSEH- U NACHRICHTENTECHNIK +16,3	- 6,0	118,7	+ 0,6	115,9	+ 0,5
1999	JAN	101,3	+ 9,3	-14,4	118,8	+ 0,1	116,7	+ 0,7
	FEB	107,8	- 0,6	+ 6,4	113,8	+ 4,2	117,7	+ 0,9
	MAR	127,2	+ 4,9	+18,0	116,7	+ 2,5	118,9	+ 1,0
	APR	116,5	+ 6,7	- 8,4	119,2	+ 2,1	120,3	+ 1,2
	MAI	112,1	+ 7,0	- 3,8	121,1	+ 1,6	122,0	+ 1,4
	JUN	130,4	+13,5	+16,3	125,5	+ 3,6	124,1	+ 1,7
	JUL	124,0	+ 7,5	- 4,9	124,5	- 0,8	126,7	+ 2,1
	AUG	118,2	+21,1	- 4,7	131,0	+ 5,2	129,2	+ 2,0
	SEP	152,5	+17,1	+29,0	134,3	+ 2,5	131,6	+ 1,9
	OKT	146,1	+17,0	- 4,2	137,4	+ 2,3	134,2	+ 2,0
	NOV	146,8	+16,7	+ 0,5	136,6	- 0,6	136,9	+ 2,0
	DEZ	147,8	+24,9	+ 0,7	142,5	+ 4,3	139,7	+ 2,0
1998	33 DEZ	MEDIZIN-, 119,4	MESS-, STEUER- U 3,6	REGELUNGSTECHNIK, OPTIK + 3,0	112,6	+ 0,7	113,0	- 0,2
1999	JAN	92,9	- 5,1	-22,2	111,1	- 1,9	112,9	- 0,1
	FEB	103,8	- 0,1	+11,7	112,3	+ 1,1	112,9	+ 0,0
	MAR	128,7	+ 2,2	+24,0	112,9	+ 0,5	112,9	+ 0,0
	APR	110,4	+ 0,2	-14,2	113,2	+ 0,3	113,0	+ 0,1
	MAI	106,2	+ 0,2	- 3,8	114,8	+ 1,4	113,2	+ 0,2
	JUN	123,3	+ 5,0	+16,1	115,4	+ 0,5	113,5	+ 0,3
	JUL	116,2	- 2,6	- 5,8	112,7	- 2,3	113,9	+ 0,4
	AUG	103,0	+ 5,7	-11,4	116,6	+ 3,5	114,6	+ 0,6
	SEP	124,2	- 0,7	+20,6	113,4	- 2,7	115,3	+ 0,6
	OKT	114,6	- 4,3	- 7,7	113,2	- 0,2	116,0	+ 0,6
	NOV	126,9	+ 9,5	+10,7	119,1	+ 5,2	116,9	+ 0,8
	DEZ	130,0	+ 8,9	+ 2,4	119,6	+ 0,4	117,6	+ 0,6

1 DEUTSCHLAND  
PRODUKTIONSINDEX FUER DAS PRODUZIERENDE GEWERBE  
1.3 ZEITREIHENANALYSE (BERLINER VERFAHREN, VERSION 4 (BV4))

JAHR	MONAT	ORIGINALWERT			KALENDER- UND SAISON- BEREINIGTER WERT		TREND-KONJUNKTUR- KOMPONENTE	
		1995=100	VERAENDERUNG IN % GEGEN VORJAHR	VERAENDERUNG IN % GEGEN VORMONAT	1995=100	VERAENDERUNG IN % GEGEN VORMONAT	1995=100	VERAENDERUNG IN % GEGEN VORMONAT
1998	DEZ	DM FAHRZEUGBAU 114,5	+14,6	-18,4	126,4	- 1,9	126,9	+ 0,1
1999	JAN	106,9	+ 1,3	- 6,6	123,5	- 2,3	127,0	+ 0,1
	FEB	125,2	+ 4,8	+17,1	125,6	+ 1,7	127,1	+ 0,1
	MAR	143,5	+ 6,0	+14,6	126,4	+ 0,6	127,2	+ 0,1
	APR	132,4	+ 5,8	- 7,7	127,5	+ 0,9	127,1	- 0,1
	MAI	123,9	+ 3,5	- 6,4	127,6	+ 0,1	127,1	+ 0,0
	JUN	137,4	+ 8,3	+10,9	129,5	+ 1,5	127,4	+ 0,2
	JUL	120,5	- 5,6	-12,8	122,7	- 5,3	127,6	+ 0,2
	AUG	105,0	+ 9,9	-12,9	130,5	+ 6,4	127,6	+ 0,0
	SEP	134,4	+ 2,2	+28,0	128,3	- 1,7	127,6	+ 0,0
	OKT	139,4	- 2,9	+ 3,7	127,3	- 0,8	127,6	+ 0,0
	NOV	147,0	+ 4,7	+ 5,5	130,1	+ 2,2	127,9	+ 0,2
	DEZ	118,6	+ 3,6	-19,3	127,4	- 2,1	128,4	+ 0,4
1998	DEZ	34 H V KRAFTWAGEN U KRAFTWAGENTEILEN 118,1	+15,6	-18,9	131,2	- 1,6	131,6	+ 0,1
1999	JAN	109,7	+ 0,8	- 7,1	127,5	- 2,8	131,7	+ 0,1
	FEB	130,2	+ 5,5	+18,7	130,5	+ 2,4	131,8	+ 0,1
	MAR	149,1	+ 6,2	+14,5	131,1	+ 0,5	131,8	+ 0,0
	APR	137,3	+ 5,8	- 7,9	132,0	+ 0,7	131,7	- 0,1
	MAI	128,6	+ 3,5	- 6,3	132,5	+ 0,4	131,7	+ 0,0
	JUN	142,9	+ 8,3	+11,1	134,3	+ 1,4	132,0	+ 0,2
	JUL	124,3	- 6,4	-13,0	126,5	- 5,8	132,2	+ 0,2
	AUG	107,9	+10,7	-13,2	135,8	+ 7,4	132,3	+ 0,1
	SEP	139,9	+ 2,1	+29,7	133,0	- 2,1	132,4	+ 0,1
	OKT	145,3	- 3,0	+ 3,9	132,0	- 0,8	132,5	+ 0,1
	NOV	153,5	+ 5,4	+ 5,6	135,7	+ 2,8	132,9	+ 0,3
	DEZ	122,7	+ 3,9	-20,1	132,5	- 2,4	133,4	+ 0,4
1998	DEZ	34.1 H V KRAFTWAGEN U KRAFTWAGENMOTOREN 115,6	+17,5	-20,0	129,8	- 0,6	129,5	+ 0,1
1999	JAN	103,0	- 2,8	-10,9	124,0	- 4,5	129,5	+ 0,0
	FEB	129,5	+ 4,4	+25,7	128,0	+ 3,2	129,4	- 0,1
	MAR	148,3	+ 5,6	+14,5	128,7	+ 0,5	129,4	+ 0,0
	APR	134,3	+ 4,6	- 9,4	128,9	+ 0,2	129,1	- 0,2
	MAI	127,2	+ 4,2	- 5,3	130,7	+ 1,4	129,0	- 0,1
	JUN	141,3	+ 8,5	+11,1	131,9	+ 0,9	129,1	+ 0,1
	JUL	118,2	- 9,7	-16,3	121,7	- 7,7	129,0	- 0,1
	AUG	101,3	+11,4	-14,3	133,5	+ 9,7	128,8	- 0,2
	SEP	136,9	+ 0,0	+35,1	128,7	- 3,6	128,6	- 0,2
	OKT	143,5	- 4,7	+ 4,8	128,2	- 0,4	128,4	- 0,2
	NOV	150,5	+ 4,2	+ 4,9	131,4	+ 2,5	128,5	+ 0,1
	DEZ	117,5	+ 1,6	-21,9	127,5	- 3,0	128,8	+ 0,2
1998	DEZ	35 SONST FAHRZEUGBAU 88,3	+ 7,7	-12,8	92,0	- 4,0	92,5	+ 0,2
1999	JAN	86,4	+ 5,5	- 2,2	93,4	+ 1,5	92,7	+ 0,2
	FEB	87,9	- 3,2	+ 1,7	89,5	- 4,2	92,8	+ 0,1
	MAR	101,8	+ 3,0	+15,8	92,1	+ 2,9	92,9	+ 0,1
	APR	95,4	+ 3,8	- 6,3	92,9	+ 0,9	93,0	+ 0,1
	MAI	88,0	+ 1,3	- 7,8	92,0	- 1,0	93,0	+ 0,0
	JUN	96,4	+ 6,2	+ 9,5	94,2	+ 2,4	93,1	+ 0,1
	JUL	93,1	+ 3,3	- 3,4	94,3	+ 0,1	93,1	+ 0,0
	AUG	84,1	+ 4,7	- 9,7	92,3	- 2,1	92,7	- 0,4
	SEP	94,6	+ 2,7	+12,5	93,5	+ 1,2	92,4	- 0,3
	OKT	96,8	- 2,6	+ 2,3	92,1	- 1,5	91,9	- 0,5
	NOV	100,2	- 1,1	+ 3,5	90,6	- 1,6	91,7	- 0,2
	DEZ	88,6	+ 0,3	-11,6	91,0	+ 0,4	91,6	- 0,1
1998	DEZ	35.1 SCHIFFBAU 81,0	+25,8	-24,2	88,0	- 7,4	86,4	- 0,5
1999	JAN	76,9	+ 0,8	- 5,1	84,0	- 4,5	86,0	- 0,5
	FEB	78,4	- 8,2	+ 2,0	79,4	- 5,5	85,5	- 0,6
	MAR	90,8	+ 2,7	+15,8	83,8	+ 5,5	84,8	- 0,8
	APR	81,2	- 2,2	-10,6	81,2	- 3,1	84,0	- 0,9
	MAI	75,8	- 3,7	- 6,7	81,7	+ 0,6	82,9	- 1,3
	JUN	86,8	+ 2,2	+14,5	83,4	+ 2,1	81,9	- 1,2
	JUL	79,6	- 1,0	- 8,3	84,0	+ 0,7	80,9	- 1,2
	AUG	67,1	+ 1,2	-15,7	81,3	- 3,2	79,3	- 2,0
	SEP	82,7	- 6,6	+23,2	79,0	- 2,8	77,6	- 2,1
	OKT	83,5	-22,3	+ 1,0	71,9	- 9,0	75,9	- 2,2
	NOV	88,8	-16,9	+ 6,3	72,1	+ 0,3	74,8	- 1,4
	DEZ	74,9	- 7,5	-15,7	76,4	+ 6,0	73,8	- 1,3
1998	DEZ	35.3 LUFT- U RAUMFAHRZEUGBAU 97,3	+ 7,0	- 8,8	101,0	+ 0,2	101,2	+ 0,7
1999	JAN	94,7	+ 2,8	- 2,7	101,5	+ 0,5	101,8	+ 0,6
	FEB	96,4	+ 0,1	+ 1,8	99,9	- 1,6	102,4	+ 0,6
	MAR	112,1	+ 7,4	+16,3	103,5	+ 3,6	102,9	+ 0,5
	APR	107,2	+ 7,3	- 4,4	104,4	+ 0,9	103,6	+ 0,7
	MAI	99,6	+ 5,8	- 7,1	104,1	- 0,3	104,3	+ 0,7
	JUN	106,4	+ 9,8	+ 6,8	106,1	+ 1,9	105,0	+ 0,7
	JUL	107,4	+ 5,4	+ 0,9	105,6	- 0,5	105,6	+ 0,6
	AUG	98,8	+10,9	- 8,0	105,9	+ 0,3	106,0	+ 0,4
	SEP	108,5	+ 6,7	+ 9,8	106,5	+ 0,6	106,3	+ 0,3
	OKT	113,3	+ 6,2	+ 4,4	107,7	+ 1,1	106,6	+ 0,3
	NOV	115,6	+ 8,3	+ 2,0	106,6	- 1,0	106,9	+ 0,3
	DEZ	102,6	+ 5,4	-11,2	106,1	- 0,5	107,4	+ 0,5

1 DEUTSCHLAND  
 PRODUKTIONSINDEX FUER DAS PRODUZIERENDE GEWERBE  
 1.3 ZEITREIHENANALYSE (BERLINER VERFAHREN, VERSION 4 (BV4))

JAHR	MONAT	ORIGINALWERT			KALENDER- UND SAISON- BEREINIGTER WERT		TREND-KONJUNKTUR- KOMPONENTE	
		1995=100	VERAENDERUNG IN % GEGEN VORJAHR    VORMONAT		1995=100	VERAENDERUNG IN % GEGEN VORMONAT	1995=100	VERAENDERUNG IN % GEGEN VORMONAT
1998	DEZ	93,2	+ 1,0	-18,5	97,5	- 2,9	97,9	- 0,3
DN H V MÖBELN, SCHMUCK, MUSIKINSTRUMENTEN, SPORTGERÄTEN, SPIELWAREN U SONST ERZEUGNISSEN, RECYCLING								
1999	JAN	82,7	- 4,7	-11,3	97,0	- 0,5	97,6	- 0,3
	FEB	91,9	- 3,1	+11,1	96,6	- 0,4	97,3	- 0,3
	MAR	111,3	- 3,7	+21,1	95,2	- 1,4	97,0	- 0,3
	APR	95,4	- 5,4	-14,3	95,2	+ 0,0	96,7	- 0,3
	MAI	88,0	- 4,7	- 7,8	96,5	+ 1,4	96,6	- 0,1
	JUN	99,2	+ 1,3	+12,7	97,8	+ 1,3	96,6	+ 0,0
	JUL	86,7	- 4,8	-12,6	96,5	- 1,3	96,7	+ 0,1
	AUG	83,1	+ 5,7	- 4,2	99,6	+ 3,2	96,6	- 0,1
	SEP	112,3	- 1,7	+35,1	97,1	- 2,5	96,4	- 0,2
	OKT	107,3	- 5,1	- 4,5	96,6	- 1,5	96,3	- 0,1
	NOV	113,8	- 0,4	+ 6,1	96,0	+ 0,4	96,4	+ 0,1
	DEZ	94,8	+ 1,7	-16,7	96,9	+ 0,9	96,5	+ 0,1
1998	DEZ	88,1	+ 1,6	-19,4	94,9	- 2,4	95,3	- 0,5
36.1 H V MÖBELN								
1999	JAN	82,2	- 3,4	- 6,7	94,7	- 0,2	94,9	- 0,4
	FEB	93,0	- 3,3	+13,1	93,8	- 1,0	94,6	- 0,3
	MAR	112,7	- 2,3	+21,2	93,5	- 0,3	94,3	- 0,3
	APR	95,5	- 4,4	-15,3	93,0	- 0,5	93,9	- 0,4
	MAI	86,6	- 5,3	- 9,3	93,6	+ 0,6	93,8	- 0,1
	JUN	96,0	+ 0,9	+10,9	94,8	+ 1,3	93,7	- 0,1
	JUL	78,4	- 8,4	-18,3	91,9	- 3,1	93,8	+ 0,1
	AUG	79,8	+ 6,8	+ 1,8	97,7	+ 6,3	93,8	+ 0,0
	SEP	107,3	- 3,4	+34,5	93,5	- 4,3	94,0	+ 0,2
	OKT	103,1	- 5,0	- 3,9	93,5	+ 0,0	94,1	+ 0,1
	NOV	109,6	+ 0,3	+ 6,3	94,1	+ 0,6	94,4	+ 0,3
	DEZ	92,3	+ 4,8	-15,8	96,0	+ 2,0	94,6	+ 0,2
1998	DEZ	117,8	+ 0,6	+ 2,2	103,9	- 0,1	104,8	- 0,2
E ENERGIEVERSORGUNG								
1999	JAN	117,0	- 2,0	- 0,7	103,4	- 0,5	104,6	- 0,2
	FEB	109,8	+ 3,4	- 6,2	106,4	+ 2,9	104,5	- 0,1
	MAR	111,9	- 1,7	+ 1,9	103,4	- 2,8	104,3	- 0,2
	APR	102,1	- 0,8	- 8,8	104,1	+ 0,7	104,1	- 0,2
	MAI	94,2	- 0,8	- 7,7	104,4	+ 0,3	103,9	- 0,2
	JUN	92,7	+ 2,2	- 1,6	104,8	+ 0,4	103,6	- 0,3
	JUL	93,4	- 2,4	+ 0,8	104,1	- 0,7	103,3	- 0,3
	AUG	89,0	- 6,0	- 4,7	101,7	- 2,3	103,3	+ 0,0
	SEP	94,7	- 3,7	+ 6,4	101,8	+ 0,1	103,2	- 0,1
	OKT	106,1	- 1,2	+12,0	103,1	+ 1,3	103,2	+ 0,0
	NOV	114,7	- 0,5	+ 8,1	104,3	+ 1,2	103,2	+ 0,0
	DEZ	119,7	+ 1,6	+ 4,4	103,0	- 1,2	103,0	- 0,2
1998	DEZ	64,3	- 6,9	-30,3	83,6	- 1,9	85,5	- 0,3
VORBEREITENDE BAUSTELLENARBEITEN, HOCH- U TIEFBAU								
1999	JAN	61,0	+ 1,3	- 5,1	88,9	+ 5,6	85,2	- 0,4
	FEB	55,4	- 9,5	- 9,2	83,8	- 5,1	85,0	- 0,2
	MAR	87,7	- 0,1	+58,3	85,2	+ 1,7	84,9	- 0,1
	APR	91,3	- 1,4	+ 4,1	87,0	+ 2,1	84,8	- 0,1
	MAI	88,3	- 3,1	- 3,3	84,2	- 3,2	84,8	+ 0,0
	JUN	99,4	+ 0,5	+12,6	85,1	+ 1,1	84,7	- 0,1
	JUL	96,5	- 7,3	- 2,9	83,6	- 1,8	84,8	+ 0,1
	AUG	89,3	+ 1,8	- 7,5	85,3	+ 2,0	85,2	+ 0,5
	SEP	101,5	- 3,1	+13,7	84,8	- 0,6	85,7	+ 0,6
	OKT	99,5	- 2,9	- 2,0	85,7	+ 1,1	86,3	+ 0,7
	NOV	94,1	+ 2,0	- 5,4	85,7	+ 0,0	86,7	+ 0,5
	DEZ	69,2	+ 7,6	-26,5	89,6	+ 4,6	87,0	+ 0,3
1998	DEZ	65,4	- 4,9	-28,5	84,2	- 1,5	85,3	- 0,6
HOCHBAULEISTUNGEN								
1999	JAN	63,4	+ 0,6	- 3,1	87,9	+ 4,4	84,8	- 0,6
	FEB	57,5	- 9,7	- 9,3	83,2	- 5,3	84,4	- 0,5
	MAR	87,0	- 2,2	+51,9	83,9	+ 0,8	84,1	- 0,4
	APR	89,2	- 3,5	+ 2,5	85,5	+ 1,9	83,8	- 0,4
	MAI	86,2	- 5,4	- 3,4	82,8	- 3,2	83,5	- 0,4
	JUN	97,2	- 1,5	+12,8	83,6	+ 1,0	83,2	- 0,4
	JUL	94,2	- 9,4	- 3,1	81,9	- 2,0	83,1	- 0,1
	AUG	86,8	- 0,3	- 7,9	83,7	+ 2,2	83,4	+ 0,4
	SEP	98,1	- 5,2	+13,0	82,9	- 1,0	83,8	+ 0,5
	OKT	96,5	- 5,0	- 1,6	83,8	+ 1,1	84,2	+ 0,5
	NOV	91,8	+ 0,3	- 4,9	84,0	+ 0,2	84,5	+ 0,4
	DEZ	68,0	+ 4,0	-25,9	87,4	+ 4,0	84,8	+ 0,4
1998	DEZ	62,2	-10,9	-33,6	82,6	- 2,2	85,8	+ 0,1
TIEFBAULEISTUNGEN								
1999	JAN	56,5	+ 3,7	- 9,2	89,1	+ 7,9	86,0	+ 0,2
	FEB	51,3	- 9,0	- 9,2	84,8	- 4,8	86,2	+ 0,2
	MAR	89,2	+ 4,3	+73,9	87,8	+ 3,5	86,5	+ 0,3
	APR	95,0	+ 2,5	+ 6,5	89,8	+ 2,3	86,8	+ 0,3
	MAI	92,1	+ 1,3	- 3,1	87,0	- 3,1	87,2	+ 0,5
	JUN	103,7	+ 4,6	+12,6	88,2	+ 1,4	87,6	+ 0,5
	JUL	100,8	- 3,3	- 2,8	86,7	- 1,7	88,0	+ 0,5
	AUG	94,2	+ 6,4	- 6,5	88,8	+ 2,4	88,7	+ 0,8
	SEP	108,1	+ 1,0	+14,8	88,4	- 0,5	89,4	+ 0,8
	OKT	105,1	+ 0,8	- 2,8	89,0	+ 0,7	90,2	+ 0,9
	NOV	98,5	+ 5,1	- 6,3	89,0	+ 0,0	90,8	+ 0,7
	DEZ	71,4	+14,8	-27,5	93,9	+ 5,5	91,3	+ 0,6

WZ93- SCHL.	WIRTSCHAFTSZWEIG	GEWICHT- TUNG	1999 DEZ.	VER- AEND. IN % GEGEN VORJAHR	1999 NOV.	1999 OKT.	1999 SEPT.	1999 AUG.	1999 JULI
	PRODUZIERENDES GEWERBE *	100	106,4	+4,3	116,3	112,8	115,6	98,5	106,0
C-E	PRODUZIERENDES GEWERBE (OH BAULEISTUNGEN)	89,98	110,4	+4,0	118,6	114,2	117,0	99,5	107,0
C-D	BERGBAU, GEW V STEINEN U ERDEN U VERARBEITENDES GEWERBE	83,69	109,7	+4,3	118,9	114,7	118,8	100,2	108,1
	VORLEISTUNGSGUETERPRODUZENTEN	39,38	104,4	+9,1	117,1	114,0	119,7	104,7	110,9
	INVESTITIONSGUETERPRODUZENTEN	23,76	127,9	-0,9	125,5	119,2	124,8	97,9	110,4
	GEBRAUCHSGUETERPRODUZENTEN	7,16	98,1	+2,4	123,9	117,9	116,9	88,8	99,2
	VERBRAUCHSGUETERPRODUZENTEN	13,39	99,2	+3,9	109,9	107,2	105,8	97,4	100,0
C	BERGBAU U GEW V STEINEN U ERDEN	2,01	81,2	+1,2	85,8	88,0	92,0	81,6	85,5
CA	KOHLENBERGBAU, TORFGEWINNUNG, GEW V ERDOEL U ERDGAS (OH BERGBAU AUF URAN- U THORIUMERZE)	1,53	80,5	-1,9	78,0	77,5	81,7	73,5	75,3
10	KOHLENBERGBAU, TORFGEWINNUNG	1,40	76,5	-1,7	75,1	77,9	82,1	74,2	73,4
11	GEW V ERDOEL U ERDGAS, ERBRING DAMIT VERB DIENSTL	0,12	125,2	-4,0	110,7	73,1	76,8	66,1	94,2
CB	ERZBERGBAU, GEW V STEINEN U ERDEN, SONST BERGBAU	0,48	83,5	+13,0	110,8	121,2	125,4	107,2	118,2
D	VERARBEITENDES GEWERBE	81,68	110,4	+4,2	119,7	115,4	119,3	100,7	108,5
DA	ERNAHRUNGSGEWERBE U TABAKVERARBEITUNG	6,76	108,2	+7,9	116,8	113,6	107,2	102,7	102,8
15	ERNAHRUNGSGEWERBE	6,44	108,3	+7,4	114,9	111,7	106,2	101,8	101,5
16	TABAKVERARBEITUNG	0,32							
DB	TEXTIL- U BEKLEIDUNGSGEWERBE	2,05	68,9	-5,7	79,8	78,0	83,4	72,3	81,0
17	TEXTILGEWERBE	1,24	74,9	-0,4	90,4	91,5	89,8	69,5	79,0
18	BEKLEIDUNGSGEWERBE	0,81	59,7	-14,2	63,5	57,2	73,8	76,4	84,0
DC	LEDERGEWERBE	0,26	77,6	+0,9	95,2	85,9	96,0	73,5	88,5
DD	HOLZGEWERBE (OH H V MOEBELN)	1,53	97,9	+9,3	115,4	112,3	110,5	89,9	94,0
DE	PAPIER-, VERLAGS- U DRUCKGEWERBE	5,98	112,3	+5,5	117,9	116,3	118,5	103,0	104,8
21	PAPIERGEWERBE	1,84	99,2	+13,6	110,3	106,7	107,2	99,5	102,1
21.1	H V HOLZSTOFF, ZELLSTOFF, PAPIER, KARTON U PAPPE	0,71	114,7	+19,9	127,9	124,4	121,9	114,7	116,6
21.2	PAPIER-, KARTON- U PAPPEVERARBEITUNG	1,13	89,5	+9,0	99,7	95,7	98,6	90,0	93,1
22	VERLAGSGEWERBE, DRUCKGEWERBE, VERVIELF V BESPIELTEN TON-, BILD- U DATENTRAEGERN	4,14	118,1	+3,0	121,3	120,6	123,6	104,5	106,0
22.1	VERLAGSGEWERBE	1,74	114,2	-1,6	122,6	128,9	133,1	110,9	113,7
22.2	DRUCKGEWERBE	2,32	121,4	+5,7	119,9	114,6	117,1	100,3	101,1
DF	KOKEREI, MINERALDELVERARB, H U VERARB V SPALT- U BRUTST	0,45	110,3	+10,9	109,4	102,3	95,8	99,7	97,6
DG	CHEMISCHE INDUSTRIE	8,68	108,9	+11,1	115,2	114,0	120,0	113,2	117,9
24.1	H V CHEMISCHEN GRUNDSTOFFEN	4,27	123,2	+12,0	120,8	120,7	131,0	128,2	131,9
24.4	H V PHARMAZEUTISCHEN ERZEUGNISSEN	1,62	91,4	+2,0	113,9	106,8	108,0	99,4	104,6
24.7	H V CHEMIEFASERN	0,27	92,8	+6,4	102,5	97,6	102,3	91,2	96,6
DH	H V GUMMI- U KUNSTSTOFFWAREN	4,05	96,1	+5,1	117,3	115,1	118,7	103,6	110,3
25.1	H V GUMMIWAREN	1,06	101,9	+7,2	130,3	124,8	126,4	109,0	114,8
25.2	H V KUNSTSTOFFWAREN	2,99	94,0	+4,3	112,7	111,6	116,0	101,9	108,8
DI	GLASGEWERBE, KERAMIK, VERARB V STEINEN U ERDEN	3,54	79,4	+10,9	98,7	102,5	109,5	95,4	103,8
26.1	H U VERARB V GLAS	0,79	90,3	+4,4	106,1	102,0	112,3	96,5	103,1
26.6	H V ERZEUGNISSEN AUS BETON, ZEMENT U GIPS	1,21	69,5	+17,0	95,5	105,6	115,6	98,9	110,5
DJ	METALLERZEUGUNG U -BEARBEITUNG, H V METALLERZEUGNISSEN	10,85	97,7	+2,3	111,9	109,2	116,2	99,9	102,6
27	METALLERZEUGUNG U -BEARBEITUNG	3,81	89,3	+14,5	103,0	101,7	104,7	97,2	95,8
27.1	ERZEUGUNG V ROHISEN, STAHL U FERROLEGIERUNGEN (EGKS)	1,49	94,2	+22,2	96,3	101,2	102,6	102,5	101,0
27.5	GIESSEREIINDUSTRIE	0,64	87,3	-0,7	108,1	105,9	115,4	90,5	96,5
28	H V METALLERZEUGNISSEN	7,04	102,2	-2,6	116,7	113,2	122,6	101,4	106,4
28.1	STAHL- U LEICHTMETALLBAU	1,52	104,4	+4,3	107,6	98,4	108,7	94,3	95,1
DK	MASCHINENBAU	12,20	126,3	-4,7	112,9	107,6	117,6	92,5	105,5
29.1	H V MASCHINEN F D ERZEUGUNG U NUTZUNG V MECH ENERGIE	2,67	96,7	+7,0	104,5	99,3	106,8	89,5	101,3
29.3	H V LAND- U FORSTWIRTSCHAFTLICHEN MASCHINEN	0,44	85,9	-3,6	89,1	75,4	99,3	58,9	119,8
29.4	H V WERKZEUGMASCHINEN	1,38	172,1	+3,4	130,9	110,1	131,7	98,1	107,8
DL	H V BUEROMASCH, DATENVERARBEITUNGSGER U -EINRICHTUNGEN, ELEKTROTECHNIK, FEINMECHANIK U OPTIK	11,44	127,3	+9,2	131,3	122,1	131,4	106,6	118,2
30	H V BUEROMASCH, DATENVERARBEITUNGSGER U -EINRICHTUNGEN	0,92	210,4	+4,8	217,2	192,4	144,1	126,1	151,8
31	H V GERAEETEN D ELEKTRIZITAETSERZ, -VERTEILUNG U AE	6,29	111,5	+6,8	119,9	111,1	129,3	104,5	115,6
32	RUNDFUNK-, FERNSEH- U NACHRICHTENTECHNIK	1,69	140,8	+21,0	138,8	139,7	149,1	115,3	119,8
33	MEDIZIN-, MESS-, STEUER- U REGELUNGSTECHNIK, OPTIK	2,55	127,5	+9,5	123,6	112,2	119,7	98,9	111,9
DM	FAHRZEUGBAU	11,36	118,4	+3,9	146,9	139,3	133,9	104,6	119,9
34	H V KRAFTWAGEN U KRAFTWAGENTEILEN	10,13	121,9	+4,4	152,4	144,3	138,4	107,0	123,0
34.1	H V KRAFTWAGEN U KRAFTWAGENMOTOREN	6,97	116,8	+1,8	149,5	142,7	136,1	100,9	117,3
35	SONST FAHRZEUGBAU	1,23	90,3	-0,8	102,0	98,9	96,3	85,9	94,8
35.1	SCHIFFBAU	0,31	78,1	-11,4	90,3	85,4	83,9	68,4	80,8
35.3	LUFT- U RAUMFAHRZEUGBAU	0,66	100,4	+5,0	113,5	111,3	106,4	96,5	105,1
DN	H V MOEBELN, SCHMUCK, MUSIKINSTRUMENTEN, SPORTGERAEETEN, SPIELWAEREN U SONST ERZEUGNISSEN, RECYCLING	2,53	93,0	+1,9	111,6	105,2	109,5	81,6	84,3
36.1	H V MOEBELN	1,76	89,9	+4,4	106,6	100,4	104,4	78,9	76,0
37	RECYCLING	0,08	149,0	+19,8	169,3	163,8	208,8	187,0	199,2
E	ENERGIEVERSORGUNG	6,30	120,4	+1,5	115,3	106,5	94,8	89,2	93,6
	VORBEREITENDE BAUSTELLENARBEITEN, HOCH- U TIEFBAU	10,02	69,7	+7,9	94,8	100,9	103,6	89,5	97,8
	HOCHBAULEISTUNGEN	6,54	69,1	+5,5	93,3	98,4	100,2	87,0	95,4
	TIEFBAULEISTUNGEN	3,47	70,8	+12,4	97,7	105,5	110,0	94,4	102,3

\* Die Indizes für Monate Januar bis September 1999 wurden an die aktuellen Ergebnisse des Vierteljährlichen Produktionsindex angepaßt. Für die Ergebnisse ab Berichtsmontat Oktober 1999 wurde noch keine Anpassung durchgeführt, so daß die Vorjahres- und Vormonatsvergleiche gestört sind.

BUNDESGBEIT  
DAS PRODUZIERENDE GEWERBE  
= 100

ABTEILUNGEN, GRUPPEN UND KLASSEN  
ZWEIGE, AUSGABE 1993 (WZ93)

WERT

KUMULIERT		1998 4.VJ	1999 3.VJ	1999 4.VJ	VER- ÄEND. IN % GEGEN VORJAHR	1998 2.HJ	1999 1.HJ	1999 2.HJ	VER- ÄEND. IN % GEGEN VORJAHR	1997	1998	1999	VER- ÄEND. IN % GEGEN VORJAHR	WZ93- SCHL.
JAN. 1999 BIS DEZ. 1999	VER- ÄEND. IN % GEGEN VORJAHR													
106,7	+0,5	109,9	106,7	111,8	+1,7	108,0	104,2	109,3	+1,2	102,1	106,2	106,7	+0,5	PROD GEW
108,9	+0,6	112,5	107,8	114,4	+1,7	109,7	106,6	111,1	+1,3	103,6	108,2	108,9	+0,6	C-E
109,3	+0,8	112,3	109,0	114,4	+1,9	110,0	106,8	111,7	+1,5	103,5	108,4	109,3	+0,8	C-D
110,2	+1,5	108,3	111,8	111,8	+3,2	108,6	108,5	111,8	+2,9	104,5	108,6	110,2	+1,5	VORLEIST
112,4	-1,0	123,7	111,0	124,2	+0,4	117,8	107,1	117,6	-0,2	104,9	113,5	112,4	-1,0	INVEST
109,7	+1,8	114,5	101,6	113,3	-1,0	108,1	111,9	107,5	-0,6	101,1	107,8	109,7	+1,8	GEBRAUCH
100,8	+1,5	102,8	101,1	105,4	+2,5	101,0	98,3	103,3	+2,3	99,4	99,3	100,8	+1,5	VERBRAUCH
85,7	-1,5	91,0	86,4	85,0	-6,6	90,0	85,8	85,7	-4,8	92,3	87,0	85,7	-1,5	C
80,5	-4,3	88,8	76,8	78,7	-11,4	85,5	83,2	77,8	-9,0	91,1	84,1	80,5	-4,3	CA
78,9	-4,9	86,7	76,6	76,5	-11,8	84,5	81,3	76,5	-3,5	90,8	83,0	78,9	-4,9	10
97,9	+0,4	113,9	79,0	103,0	-9,6	97,6	104,8	91,0	-6,8	95,3	97,5	97,9	+0,4	11
102,7	+6,8	97,9	116,9	105,2	+7,5	104,1	94,3	111,1	+6,7	96,1	96,2	102,7	+6,8	CB
109,8	+0,7	112,9	109,5	115,2	+2,0	110,5	107,3	112,3	+1,6	103,8	109,0	109,8	+0,7	D
103,5	+3,7	106,3	104,2	112,9	+6,2	102,5	98,4	108,6	+6,0	100,2	99,8	103,5	+3,7	DA
102,5	+2,7	106,5	103,2	111,6	+4,8	102,5	97,6	107,4	+4,8	100,5	99,8	102,5	+2,7	15
		101,6				102,7				93,6	98,9			16
79,9	-9,2	84,5	78,9	75,6	-10,5	86,7	82,6	77,2	-11,0	89,7	88,0	79,9	-9,2	D8
85,1	-7,2	91,2	79,4	85,6	-6,1	89,1	87,8	82,5	-7,4	92,3	91,7	85,1	-7,2	17
71,9	-12,5	74,2	78,1	60,1	-19,0	83,0	74,7	69,1	-16,7	85,7	82,2	71,9	-12,5	18
87,2	+0,2	86,9	86,0	86,2	-0,8	86,0	88,2	86,1	+0,1	89,3	87,0	87,2	+0,2	DC
98,1	+1,2	100,9	98,1	108,5	+7,5	98,7	93,0	103,3	+4,7	96,4	96,9	98,1	+1,2	DD
108,9	+2,7	110,7	108,8	115,5	+4,3	108,1	105,6	112,1	+3,7	102,6	106,0	108,9	+2,7	DE
102,6	+1,3	97,9	102,9	105,4	+7,7	99,8	101,1	104,2	+4,4	100,8	101,3	102,6	+1,3	21
117,0	+3,5	107,0	117,5	122,1	+14,1	110,4	114,3	119,8	+8,5	110,2	113,0	117,0	+3,5	21.1
93,6	-0,4	92,3	93,9	95,0	+2,9	93,2	92,7	94,4	+1,3	95,1	94,0	93,6	-0,4	21.2
111,7	+3,4	116,3	111,4	120,0	+3,2	111,8	107,6	115,7	+3,5	103,3	108,0	111,7	+3,4	22
119,4	+1,4	122,8	119,2	121,9	-0,7	119,7	118,3	120,6	+0,8	112,3	117,8	119,4	+1,4	22.1
106,5	+5,1	111,6	106,2	118,6	+6,3	106,4	100,6	112,4	+5,6	96,7	101,3	106,5	+5,1	22.2
99,7	-2,6	101,7	97,7	107,3	+5,5	103,7	97,0	102,5	-1,2	100,3	102,4	99,7	-2,6	DF
115,2	+3,4	106,5	117,0	112,7	+5,8	108,1	115,5	114,9	+6,3	111,6	111,4	115,2	+3,4	D6
126,5	+4,5	114,8	130,4	121,6	+5,9	115,8	126,9	126,0	+8,8	121,7	121,0	126,5	+4,5	24.1
104,2	+2,8	99,6	104,0	104,0	+4,4	101,2	104,4	104,0	+2,8	99,8	101,4	104,2	+2,8	24.4
99,7	-7,3	98,7	96,7	97,6	-1,1	100,2	102,2	97,2	-3,0	111,2	107,5	99,7	-7,3	24.7
109,5	+0,8	107,0	110,9	109,5	+2,3	107,9	108,7	110,2	+2,1	103,7	108,6	109,5	+0,8	DH
118,7	+4,1	114,6	116,7	119,0	+3,8	113,3	119,5	117,9	+4,1	109,7	114,0	118,7	+4,1	25.1
106,2	-0,4	104,3	108,9	106,1	+1,7	105,9	104,8	107,5	+1,5	101,6	106,6	106,2	-0,4	25.2
93,8	-0,5	91,0	102,9	93,5	+2,7	96,9	89,4	98,2	+1,3	93,2	94,3	93,8	-0,5	DI
101,0	-0,5	101,3	104,0	99,5	-1,8	101,5	100,3	101,7	+0,2	99,3	101,5	101,0	-0,5	26.1
92,5	+1,0	86,0	108,3	90,2	+4,9	96,4	85,8	99,3	+3,0	91,3	91,6	92,5	+1,0	26.6
104,5	-0,9	105,2	106,2	106,3	+1,0	105,8	102,7	106,3	+0,5	101,5	105,4	104,5	-0,9	DJ
99,0	-4,3	95,6	99,2	98,0	+2,5	98,9	99,3	98,6	-0,3	103,1	103,4	99,0	-4,3	27
98,8	-4,3	92,1	102,0	97,2	+5,5	96,5	98,0	99,6	+3,2	105,1	103,2	98,8	-4,3	27.1
106,2	-2,7	108,4	100,8	100,4	-7,4	107,1	111,7	100,6	-6,1	105,9	109,2	106,2	-2,7	27.5
107,4	+0,8	110,4	110,1	110,7	+0,3	109,5	104,4	110,4	+0,8	100,6	106,5	107,4	+0,8	28
93,6	+2,2	99,7	99,4	103,5	+3,8	97,9	85,7	101,4	+3,6	90,6	91,6	93,6	+2,2	28.1
106,7	-2,7	120,0	105,2	115,6	-3,7	113,8	103,1	110,4	-3,0	104,4	109,7	106,7	-2,7	DK
100,0	-2,7	101,4	99,2	100,2	-1,2	102,8	100,3	99,7	-3,0	98,4	102,8	100,0	-2,7	29.1
103,8	-7,5	87,6	92,7	83,5	-4,7	97,3	119,6	88,1	-9,5	109,3	112,2	103,8	-7,5	29.3
115,3	+2,8	133,4	112,5	137,7	+3,2	121,3	105,6	125,1	+3,1	103,8	112,2	115,3	+2,8	29.4
117,2	+1,6	121,2	118,7	126,9	+4,7	119,1	111,5	122,8	+3,1	106,9	115,4	117,2	+1,6	DL
147,6	-7,3	186,0	140,7	206,7	+11,1	173,0	121,5	173,7	+0,4	127,9	159,3	147,6	-7,3	30
113,5	+1,0	114,5	116,5	114,2	-0,3	114,5	111,6	115,3	+0,7	105,8	112,4	113,5	+1,0	31
129,4	+11,4	120,3	128,1	139,8	+16,2	115,9	112,8	133,9	+15,5	105,4	110,8	123,4	+11,4	32
111,0	+0,7	115,1	110,2	121,1	+5,2	113,3	106,4	115,6	+2,0	102,7	110,2	111,0	+0,7	33
127,5	+3,2	132,6	119,5	134,9	+1,7	125,1	127,8	127,2	+1,7	108,4	123,6	127,5	+3,2	DM
131,6	+3,2	136,7	122,8	139,5	+2,0	129,0	131,9	131,2	+1,7	110,8	127,5	131,6	+3,2	34
128,6	+2,0	136,2	118,1	136,3	+0,1	127,4	129,9	127,2	-0,2	111,0	126,1	128,6	+2,0	34.1
94,3	+1,9	98,8	92,3	97,1	-1,7	93,7	99,8	94,7	+1,1	88,8	92,5	94,3	+1,9	35
82,1	-6,5	104,2	77,7	84,6	-18,8	91,6	83,1	81,2	-11,4	80,9	87,8	82,1	-6,5	35.1
103,0	+6,2	101,7	102,7	108,4	+6,6	98,7	100,5	105,5	+6,9	92,1	97,0	103,0	+6,2	35.3
95,3	-2,4	104,7	91,8	103,3	-1,3	98,7	93,0	97,5	-1,2	94,9	97,6	95,3	-2,4	DN
92,6	-2,8	99,7	86,4	99,0	-0,7	94,5	92,4	92,7	-1,9	92,3	95,3	92,6	-2,8	36.1
166,8	+22,4	133,7	198,3	160,7	+20,2	134,0	154,2	179,5	+34,0	133,3	136,3	166,8	+22,4	37
104,1	-1,0	114,2	92,5	114,1	-0,1	105,4	104,9	103,3	-2,0	105,0	105,2	104,1	-1,0	E
87,3	-0,6	86,8	97,0	88,5	+2,0	92,8	81,9	92,7	-0,1	89,0	87,8	87,3	-0,6	BAU
86,0	-2,3	86,6	94,2	86,9	+0,3	92,3	81,4	90,6	-1,8	88,7	88,0	86,0	-2,3	HOCHBAU
89,8	+2,7	87,2	102,2	91,3	+4,7	93,7	82,8	96,8	+3,3	89,6	87,4	89,8	+2,7	TIEFBAU

WZ93- SCHL.	WIRTSCHAFTSZWEIG	GEWICH- TUNG	1999 DEZ.	VER- AEND. IN % GEGEN VORJAHR	1999 NOV.	1999 OKT.	1999 SEPT.	1999 AUG.	1999 JULI
	PRODUZIERENDES GEWERBE *	100	102,9	+2,5	114,1	113,9	114,6	97,6	106,4
C-E	PRODUZIERENDES GEWERBE (OH BAULEISTUNGEN)	89,98	106,9	+2,3	116,5	115,2	115,9	98,7	107,3
C-D	BERGBAU, GEW V STEINEN U ERDEN U VERARBEITENDES GEWERBE	83,69	105,8	+2,2	116,6	115,9	117,6	99,5	108,5
	VORLEISTUNGSGUETERPRODUZENTEN	39,38	101,2	+7,3	115,2	115,0	118,8	104,0	111,3
	INVESTITIONSGUETERPRODUZENTEN	23,76	122,7	-3,1	122,7	120,6	123,2	96,9	110,8
	GEBRAUCHSGUETERPRODUZENTEN	7,16	93,4	-0,1	120,6	119,6	115,3	87,7	99,7
	VERBRAUCHSGUETERPRODUZENTEN	13,39	95,9	+1,9	107,8	108,3	105,0	96,7	100,5
C	BERGBAU U GEW V STEINEN U ERDEN	2,01	76,6	-2,8	84,4	89,0	91,0	80,7	85,9
CA	KOHLENBERGBAU, TORFGEWINNUNG, GEW V ERDOEL U ERDGAS (OH BERGBAU AUF URAN- U THORIUMERZE)	1,53	75,5	-6,4	76,9	78,5	80,8	72,8	75,7
10	KOHLENBERGBAU, TORFGEWINNUNG	1,40	71,2	-6,6	73,9	79,0	81,2	73,6	73,9
11	GEW V ERDOEL U ERDGAS, ERBRING DAMIT VERB DIENSTL	0,12	123,8	-4,6	110,0	73,3	76,5	65,8	94,1
CB	ERZBERGBAU, GEW V STEINEN U ERDEN, SONST BERGBAU	0,48	79,9	+10,4	108,2	122,7	124,0	105,9	118,8
D	VERARBEITENDES GEWERBE	81,68	106,5	+2,4	117,4	116,6	118,2	99,9	109,0
DA	ERNAHRUNGSGEWERBE U TABAKVERARBEITUNG	6,76	104,8	+6,2	114,8	114,6	106,3	101,9	103,1
15	ERNAHRUNGSGEWERBE	6,44	105,0	+5,7	113,0	112,7	105,4	101,0	101,9
16	TABAKVERARBEITUNG	0,32	.	.	.	.	.	.	.
DB	TEXTIL- U BEKLEIDUNGSGEWERBE	2,05	65,9	-7,8	77,9	79,0	82,4	71,5	81,4
17	TEXTILGEWERBE	1,24	71,5	-2,9	88,2	92,7	88,7	68,8	79,4
18	BEKLEIDUNGSGEWERBE	0,81	57,2	-16,1	62,1	57,9	73,2	75,7	84,4
DC	LEDERGEWERBE	0,26	73,4	-1,9	92,4	87,2	94,5	72,5	89,0
DD	HOLZGEWERBE (OH H V MOEBELN)	1,53	93,8	+6,8	112,7	113,6	109,2	89,0	94,5
DE	PAPIER-, VERLAGS- U DRUCKGEWERBE	5,98	109,3	+4,0	116,2	117,2	117,7	102,3	105,1
21	PAPIERGEWERBE	1,84	96,3	+11,7	108,6	107,6	106,4	98,8	102,5
21.1	H V HOLZSTOFF, ZELLSTOFF, PAPIER, KARTON U PAPPE	0,71	111,4	+18,0	125,3	125,4	120,4	113,9	117,0
21.2	PAPIER-, KARTON- U PAPPEVERARBEITUNG	1,13	86,9	+7,4	98,1	96,5	97,7	89,4	93,4
22	VERLAGSGEWERBE, DRUCKGEWERBE, VERVIELF V BESPIELTEN TON- BILD- U DATENTRAEGERN	4,14	115,0	+1,4	119,6	121,5	122,9	103,9	106,3
22.1	VERLAGSGEWERBE	1,74	111,3	-3,0	120,9	129,8	132,4	110,3	114,2
22.2	DRUCKGEWERBE	2,32	118,2	+4,2	118,2	115,4	116,3	99,6	101,4
DF	KOKEREI, MINERALOELVERARB, H U VERARB V SPALT- U BRUTST	0,45	110,3	+11,0	109,4	102,3	95,7	99,6	97,5
DG	CHEMISCHE INDUSTRIE	8,68	107,0	+10,2	114,0	114,6	119,4	112,7	118,2
24.1	H V CHEMISCHEN GRUNDSTOFFEN	4,27	123,2	+12,1	120,8	120,7	130,9	128,1	131,8
24.4	H V PHARMAZEUTISCHEN ERZEUGNISSEN	1,62	87,5	-0,5	111,2	108,2	106,7	98,3	105,1
24.7	H V CHEMIEFASERN	0,27	89,5	+4,4	100,5	98,6	101,3	90,4	96,9
DH	H V GUMMI- U KUNSTSTOFFWAREN	4,05	92,3	+2,9	114,8	116,4	117,4	102,6	110,8
25.1	H V GUMMIWAREN	1,06	97,9	+5,0	127,5	126,3	125,0	107,9	115,3
25.2	H V KUNSTSTOFFWAREN	2,99	90,4	+2,3	114,2	112,9	114,7	100,9	109,2
DI	GLASGEWERBE, KERAMIK, VERARB V STEINEN U ERDEN	3,54	77,2	+9,0	97,2	103,3	108,7	94,6	104,1
26.1	H U VERARB V GLAS	0,79	90,3	+4,4	106,1	102,0	112,2	96,4	103,0
26.6	H V ERZEUGNISSEN AUS BETON, ZEMENT U GIPS	1,21	96,6	+14,6	93,2	106,9	114,1	97,8	110,8
DJ	METALLERZEUGUNG U -BEARBEITUNG, H V METALLERZEUGNISSEN	10,85	95,2	+1,0	110,3	110,0	115,5	99,3	102,9
27	METALLERZEUGUNG U -BEARBEITUNG	3,81	89,3	+14,5	103,0	101,7	104,7	97,2	95,8
27.1	ERZEUGUNG V ROHEISEN, STAHL U FERROLEGIERUNGEN (EGKS)	1,49	94,2	+22,2	96,3	101,2	102,6	102,5	101,0
27.5	GIESEREIINDUSTRIE	0,64	87,3	-0,7	108,1	105,9	115,4	90,5	96,5
28	H V METALLERZEUGNISSEN	7,04	98,3	-4,5	114,3	114,4	121,3	100,4	106,7
28.1	STAHL- U LEICHTMETALLBAU	1,52	100,5	+2,1	105,4	99,5	107,6	93,5	95,6
DK	MASCHINENBAU	12,20	121,6	-6,5	110,6	108,8	116,3	91,5	105,8
29.1	H V MASCHINEN F D ERZEUGUNG U NUTZUNG V MECH ENERGIE	2,67	93,0	+4,8	102,4	100,4	105,6	88,7	101,7
29.3	H V LAND- U FORSTWIRTSCHAFTLICHEN MASCHINEN	0,44	82,8	-5,4	87,3	76,1	98,4	58,3	120,3
29.4	H V WERKZEUGMASCHINEN	1,38	165,7	+1,3	128,2	111,3	130,4	97,2	108,2
DL	H V BUEROMASCH, DATENVERARBEITUNGSGER U -EINRICHTUNGEN, ELEKTROTECHNIK, FEINMECHANIK U OPTIK	11,44	122,2	+6,8	128,4	123,5	130,0	105,5	118,7
30	H V BUEROMASCH, DATENVERARBEITUNGSGER U -EINRICHTUNGEN	0,92	199,0	+1,6	210,8	195,4	141,9	124,3	152,6
31	H V GERAETEN D ELEKTRIZITAETSERZ, -VERTEILUNG U AE	6,29	107,2	+4,6	117,4	112,3	128,2	103,5	116,1
32	RUNDFUNK-, FERNSEH- U NACHRICHTENTECHNIK	1,69	134,8	+18,1	135,6	141,5	147,3	114,1	120,4
33	MEDIZIN-, MESS-, STEUER- U REGELUNGSTECHNIK, OPTIK	2,55	123,2	+7,7	121,3	113,3	118,5	97,9	112,3
DM	FAHRZEUGBAU	11,36	112,3	+1,0	142,8	141,4	132,0	103,3	120,6
34	H V KRAFTWAGEN U KRAFTWAGENTEILEN	10,13	115,4	+1,3	148,0	146,5	136,4	105,5	123,7
34.1	H V KRAFTWAGEN U KRAFTWAGENMOTOREN	6,97	110,6	-1,1	145,2	144,9	134,2	99,5	118,0
35	SONST FAHRZEUGBAU	1,23	87,0	-2,6	99,9	100,0	95,3	85,1	95,3
35.1	SCHIFFBAU	0,31	75,3	-12,9	88,4	86,3	83,1	67,8	81,2
35.3	LUFT- U RAUMFAHRZEUGBAU	0,66	96,7	+3,1	111,2	112,5	105,4	95,6	105,6
DN	H V MOEBELN, SCHMUCK, MUSIKINSTRUMENTEN, SPORTGERAETEN, SPIELWAERN U SONST ERZEUGNISSEN, RECYCLING	2,53	88,5	-0,8	108,7	106,6	108,2	80,6	84,8
36.1	H V MOEBELN	1,76	85,6	+1,7	103,7	101,8	103,3	78,1	76,6
37	RECYCLING	0,08	144,1	+17,7	166,2	165,4	207,0	185,4	199,9
E	ENERGIEVERSORGUNG	6,30	121,3	+2,3	115,3	106,2	94,9	89,2	93,5
	VORBEREITENDE BAUSTELLENARBEITEN, HOCH- U TIEFBAU	10,02	66,9	+5,7	92,8	102,0	102,5	88,6	98,2
	HOCHBAULEISTUNGEN	6,54	66,3	+3,3	91,3	99,5	99,1	86,1	95,8
	TIEFBAULEISTUNGEN	3,47	68,0	+10,0	95,6	106,7	108,8	93,4	102,7

\* Die Indizes für Monate Januar bis September 1999 wurden an die aktuellen Ergebnisse des Vierteljährlichen Produktionsindex angepaßt. Für die Ergebnisse ab Berichtsmontat Oktober 1999 wurde noch keine Anpassung durchgeführt, so daß die Vorjahres- und Vormonatsvergleiche gestört sind.

Statistisches Bundesamt, Fachserie 4, Reihe 2.1, 12/1999

BUNDESGBIET  
DAS PRODUZIERENDE GEWERBE  
= 100

ABTEILUNGEN, GRUPPEN UND KLASSEN  
ZWEIGE, AUSGABE 1993 (WZ93)

BEREINIGTER WERT

KUMULIERT		1998	1999	1999	VER- ÄEND. IN % GEGEN VORJAHR	1998	1999	1999	VER- ÄEND. IN % GEGEN VORJAHR	1997	1998	1999	VER- ÄEND. IN % GEGEN VORJAHR	WZ93- SCHL.
JAN. 1999 BIS DEZ. 1999	VER- ÄEND. IN % GEGEN VORJAHR	4.VJ	3.VJ	4.VJ		2.HJ	1.HJ	2.HJ						
106,1	+0,3	108,3	106,2	110,3	+1,8	107,0	104,0	108,3	+1,2	102,2	105,8	106,1	+0,3	PROD GEW
108,2	+0,4	110,9	107,3	112,9	+1,8	108,6	106,4	110,1	+1,4	103,7	107,8	108,2	+0,4	C-E
108,6	+0,6	110,6	108,5	112,8	+2,0	108,9	106,5	110,7	+1,7	103,5	108,0	108,6	+0,6	C-D
109,6	+1,3	106,9	111,4	110,5	+3,4	107,7	108,3	110,9	+3,0	104,5	108,2	109,6	+1,3	VORLEIST
111,5	-1,2	121,4	110,3	122,0	+0,5	116,4	106,9	116,2	-0,2	104,9	112,9	111,5	-1,2	INVEST
108,8	+1,5	112,1	100,9	111,2	-0,8	106,7	111,5	106,1	-0,6	101,3	107,2	108,8	+1,5	VERBRAUCH
100,2	+1,2	101,3	100,7	104,0	+2,7	100,1	98,1	102,4	+2,3	99,4	99,0	100,2	+1,2	VERBRAUCH
85,0	-1,8	89,4	85,9	83,3	-6,8	88,9	85,4	84,6	-4,8	92,3	86,6	85,0	-1,8	C
79,7	-4,8	87,3	76,4	77,0	-11,8	84,5	82,7	76,7	-9,2	91,2	83,7	79,7	-4,8	CA
78,1	-5,3	85,0	76,2	74,7	-12,1	83,4	80,7	75,5	-9,5	90,9	82,5	78,1	-5,3	10
97,7	+0,4	113,4	78,8	102,4	-9,7	97,3	104,7	90,8	-6,9	95,4	97,3	97,7	+0,4	11
101,9	+6,5	96,1	116,2	103,6	+7,8	102,9	93,8	109,9	+6,8	95,9	95,7	101,9	+6,5	CB
109,2	+0,6	111,1	109,0	113,5	+2,2	109,3	107,1	111,3	+1,8	103,8	108,5	109,2	+0,6	D
102,9	+3,5	104,7	103,8	111,4	+6,4	101,5	98,2	107,6	+6,0	100,3	99,4	102,9	+3,5	DA
102,0	+2,6	105,0	102,8	110,2	+5,0	101,5	97,5	106,5	+4,9	100,6	99,4	102,0	+2,6	15
		99,9				101,6				93,7	98,4			16
79,3	-9,4	82,9	78,4	74,3	-10,4	85,6	82,3	76,4	-10,7	89,8	87,5	79,3	-9,4	DB
84,5	-7,3	89,4	79,0	84,1	-5,9	87,9	87,5	81,6	-7,2	92,4	91,2	84,5	-7,3	17
71,5	-12,6	72,8	77,8	59,1	-18,8	82,0	74,6	58,4	-16,6	85,9	81,8	71,5	-12,6	18
86,3	-0,1	84,8	85,3	84,3	-0,6	84,6	87,9	84,8	+0,2	89,5	86,4	86,3	-0,1	DC
97,4	+1,1	99,0	97,6	106,7	+7,8	97,5	92,7	102,1	+4,7	96,4	96,3	97,4	+1,1	DD
108,4	+2,7	109,4	108,4	114,2	+4,4	107,2	105,4	111,3	+3,8	102,6	105,6	108,4	+2,7	DE
102,1	+1,2	96,7	102,6	104,2	+7,8	99,0	100,8	103,4	+4,4	100,9	100,9	102,1	+1,2	21
116,5	+3,5	105,7	117,1	120,7	+14,2	109,4	114,0	118,9	+8,7	110,2	112,6	116,5	+3,5	21.1
93,1	-0,5	91,1	93,5	93,8	+3,0	92,4	92,6	93,7	+1,4	95,1	93,6	93,1	-0,5	21.2
111,2	+3,2	115,0	111,0	118,7	+3,2	111,0	107,5	114,9	+3,5	103,3	107,7	111,2	+3,2	22
118,9	+1,3	121,4	119,0	120,7	-0,6	118,9	118,0	119,8	+0,8	112,3	117,4	118,9	+1,3	22.1
106,0	+5,1	110,3	105,8	117,3	+6,3	105,5	100,5	111,5	+5,7	96,7	100,9	106,0	+5,1	22.2
99,8	-2,4	101,6	97,6	107,3	+5,6	103,6	97,1	102,5	-1,1	100,4	102,3	99,8	-2,4	DF
114,8	+3,2	105,6	116,8	111,9	+6,0	107,5	115,4	114,3	+6,3	111,6	111,2	114,8	+3,2	DG
126,5	+4,5	114,7	130,3	121,6	+6,0	115,8	127,0	125,9	+8,7	121,7	121,1	126,5	+4,5	24.1
103,5	+2,5	97,8	103,4	102,3	+4,6	100,0	104,1	102,8	+2,8	99,9	101,0	103,5	+2,5	24.4
99,0	-7,6	97,2	96,2	96,2	-1,0	99,2	101,9	96,2	-3,0	111,3	107,1	99,0	-7,6	24.7
108,7	+0,6	105,2	110,3	107,8	+2,5	106,6	108,4	109,1	+2,3	103,8	108,1	108,7	+0,6	DH
117,9	+3,9	112,6	116,1	117,2	+4,1	112,1	119,2	116,7	+4,1	109,7	113,5	117,9	+3,9	25.1
105,5	-0,7	102,5	108,3	104,5	+2,0	104,7	104,6	106,4	+1,6	101,7	106,2	105,5	-0,7	25.2
93,3	-0,7	90,0	102,5	92,6	+2,9	96,2	89,2	97,5	+1,4	93,1	94,0	93,3	-0,7	DI
101,0	-0,5	101,3	103,9	99,5	-1,8	101,5	100,4	101,7	+0,2	99,3	101,5	101,0	-0,5	26.1
91,8	+0,7	84,4	107,6	88,9	+5,3	95,3	85,4	98,2	+3,0	91,1	91,2	91,8	+0,7	26.6
104,0	-1,0	104,0	105,9	105,2	+1,2	105,0	102,5	105,5	+0,5	101,5	105,1	104,0	-1,0	DJ
99,0	-4,3	95,6	99,2	98,0	+2,5	98,9	99,4	98,6	-0,3	103,2	103,4	99,0	-4,3	27
98,9	-4,2	92,1	102,0	97,2	+5,5	96,5	98,1	99,6	+3,2	105,1	103,2	98,9	-4,2	27.1
106,2	-2,7	108,4	100,8	100,4	-7,4	107,0	111,8	100,6	-6,0	105,9	109,2	106,2	-2,7	27.5
106,7	+0,7	108,5	109,5	109,0	+0,5	108,2	104,1	109,2	+0,9	100,6	106,0	106,7	+0,7	28
92,9	+1,9	98,0	98,9	101,8	+3,9	96,9	85,5	100,4	+3,6	90,5	91,2	92,9	+1,9	28.1
105,9	-2,9	118,0	104,5	113,7	-3,6	112,5	102,7	109,1	-3,0	104,4	109,1	105,9	-2,9	DK
99,3	-3,0	99,7	98,7	98,6	-1,1	101,7	100,0	98,6	-3,0	98,5	102,4	99,3	-3,0	29.1
103,2	-7,8	86,2	92,3	82,1	-4,8	96,4	119,3	87,2	-9,5	109,4	111,9	103,2	-7,8	29.3
114,4	+2,5	131,3	111,9	136,1	+2,9	120,0	105,3	123,5	+2,9	103,9	111,6	114,4	+2,5	29.4
116,2	+1,1	119,1	118,1	124,7	+4,7	117,7	111,1	121,4	+3,1	106,9	114,9	116,2	+1,1	DL
145,8	-7,8	181,6	139,6	201,7	+11,1	170,3	121,0	170,7	+0,2	128,1	158,2	145,8	-7,8	30
112,7	+0,7	112,7	115,9	112,3	-0,4	113,3	111,3	114,1	+0,7	105,9	111,9	112,7	+0,7	31
122,3	+11,0	118,1	127,3	137,3	+16,3	114,5	112,4	132,3	+15,5	105,5	110,2	122,3	+11,0	32
110,3	+0,5	113,3	109,6	119,3	+5,3	112,1	106,1	114,4	+2,1	102,7	109,7	110,3	+0,5	33
126,4	+2,9	129,6	118,6	132,2	+2,0	123,2	127,3	125,4	+1,8	108,5	122,8	126,4	+2,9	DM
130,3	+2,8	133,6	121,9	136,6	+2,2	127,0	131,4	129,3	+1,8	110,9	126,7	130,3	+2,8	34
127,4	+1,6	133,1	117,2	133,6	+0,4	125,5	129,5	125,4	-0,1	111,1	125,4	127,4	+1,6	34.1
93,7	+1,8	97,1	91,9	95,6	-1,5	92,7	93,5	93,8	+1,2	88,8	92,0	93,7	+1,8	35
81,6	-6,6	102,4	77,4	83,3	-18,7	90,6	82,9	80,4	-11,3	81,0	87,4	81,6	-6,6	35.1
102,4	+6,1	100,0	102,2	106,8	+6,8	97,5	100,2	104,5	+7,2	92,2	96,5	102,4	+6,1	35.3
94,4	-2,7	102,5	91,2	101,3	-1,2	97,3	92,6	96,2	-1,1	95,1	97,0	94,4	-2,7	DN
91,8	-3,2	97,7	86,0	97,0	-0,7	93,2	92,1	91,5	-1,8	92,4	94,8	91,8	-3,2	36.1
165,8	+22,1	131,7	197,4	158,6	+20,4	132,6	153,7	178,0	+34,2	133,3	195,8	165,8	+22,1	37
104,3	-1,0	114,4	92,5	114,3	-0,1	105,5	105,2	103,4	-2,0	105,2	105,4	104,3	-1,0	E
86,7	-0,8	85,3	96,4	87,2	+2,2	91,8	81,7	91,8	-	88,9	87,4	86,7	-0,8	BAU
85,4	-2,5	85,1	93,7	85,7	+0,7	91,3	81,1	89,7	-1,8	88,6	87,6	85,4	-2,5	HOCHBAU
89,2	+2,5	85,7	101,6	90,1	+5,1	92,7	82,5	95,9	+3,5	89,4	87,0	89,2	+2,5	TIEFBAU

WZ93- SCHL.	WIRTSCHAFTSZWEIG	GEWICHTUNG	1999 DEZ.	VER- AEND. IN % GEGEN VORJAHR	1999	1999	1999	1999	1999
					NOV.	OKT.	SEPT.	AUG.	JULI
	PRODUZIERENDES GEWERBE *	100	107,7	+7,4	122,9	118,7	124,7	111,0	115,5
C-E	PRODUZIERENDES GEWERBE (OH BAULEISTUNGEN)	67,85	126,8	+7,5	137,8	130,2	139,3	121,7	127,0
C-D	BERGBAU, GEW V STEINEN U ERDEN U VERARBEITENDES GEWERBE	59,18	128,6	+8,0	142,0	134,2	146,0	126,7	132,0
	VORLEISTUNGSGUETERPRODUZENTEN	28,85	127,8	+16,4	147,0	142,5	148,8	128,6	140,6
	INVESTITIONSGUETERPRODUZENTEN	14,93	142,5	+12,1	138,9	122,8	144,9	131,5	116,6
	GEBRAUCHSGUETERPRODUZENTEN	2,58	148,4	+3,1	178,4	164,6	176,9	121,6	151,6
	VERBRAUCHSGUETERPRODUZENTEN	12,83	110,2	-11,8	126,9	123,0	135,0	117,8	127,4
C	BERGBAU U GEW V STEINEN U ERDEN	4,39	71,1	+4,9	81,3	82,9	79,8	73,6	77,4
CA	KOHLBERGBAU, TORFGEWINNUNG, GEW V ERDOEL U ERDGAS (OH BERGBAU AUF URAN- U THORIUMERZE)	2,85	77,9	+1,4	78,6	76,8	69,6	64,5	69,0
10	KOHLBERGBAU, TORFGEWINNUNG	2,73	78,5	+2,5	79,1	77,9	70,4	65,1	69,0
11	GEW V ERDOEL U ERDGAS, ERBRING DAMIT VERB DIENSTL	0,12	63,0	-23,6	68,2	49,6	49,3	48,8	65,3
CB	ERZBERGBAU, GEW V STEINEN U ERDEN, SONST BERGBAU	1,54	58,5	+10,2	86,3	94,4	99,3	91,2	93,2
D	VERARBEITENDES GEWERBE	54,80	133,2	+8,1	146,8	138,3	151,4	130,9	136,4
DA	ERNAERHUNGSGEWERBE U TABAKVERARBEITUNG	8,08	115,6	-16,1	134,3	130,6	142,3	130,5	133,8
15	ERNAERHUNGSGEWERBE	7,97	115,6	-16,4	134,0	130,3	142,1	130,1	133,6
16	TABAKVERARBEITUNG	0,11	.	.	.	.	.	.	.
DB	TEXTIL- U BEKLEIDUNGSGEWERBE	1,43	106,6	+7,4	133,0	128,1	127,3	98,1	133,1
17	TEXTILGEWERBE	1,08	123,4	+11,9	157,5	150,8	147,1	111,1	153,4
18	BEKLEIDUNGSGEWERBE	0,35	54,3	-14,6	56,2	57,3	64,8	58,1	69,5
DC	LEDERGEWERBE	0,19	69,4	-14,0	91,4	83,8	97,6	71,8	84,9
DD	HOLZGEWERBE (OH H V MOEBELN)	1,77	147,4	-0,3	172,3	167,6	194,0	156,1	180,3
DE	PAPIER-, VERLAGS- U DRUCKGEWERBE	4,18	132,6	+3,4	138,8	133,7	151,6	126,8	135,1
21	PAPIERGEWERBE	1,04	124,6	+10,1	138,5	130,2	137,1	129,3	145,4
21.1	H V HOLZSTOFF, ZELLSTOFF, PAPIER, KARTON U PAPPE	0,59	104,6	+1,5	116,0	117,2	117,2	111,9	130,4
21.2	PAPIER-, KARTON- U PAPPEVERARBEITUNG	0,45	150,7	+19,2	168,0	147,1	163,0	152,0	165,1
22	VERLAGSGEWERBE, DRUCKGEWERBE, VERVIELF V BESPIELTEN TON-, BILD- U DATENTRAEGERN	3,13	135,3	+1,5	138,9	134,9	156,6	125,7	131,6
22.1	VERLAGSGEWERBE	2,08	110,3	-5,2	111,7	112,9	129,0	102,6	113,3
22.2	DRUCKGEWERBE	1,01	183,3	+7,8	191,4	179,0	209,6	171,1	167,3
DF	KOKEREI, MINERALOELVERARB, H U VERARB V SPALT- U BRUTST	0,27	144,1	+36,3	137,4	135,3	137,1	138,0	135,0
DG	CHEMISCHE INDUSTRIE	5,88	138,4	+33,1	140,2	131,0	124,2	104,0	130,8
24.1	H V CHEMISCHEN GRUNDSTOFFEN	3,97	146,0	+43,6	141,8	132,8	114,1	97,7	128,7
24.4	H V PHARMAZEUTISCHEN ERZEUGNISSEN	1,26	99,3	+17,5	121,2	112,6	123,8	97,8	118,5
24.7	H V CHEMIEFASERN	0,18	98,3	-0,1	138,7	125,6	127,4	81,8	96,6
DH	H V GUMMI- U KUNSTSTOFFWAREN	2,16	123,5	+5,1	152,7	146,7	172,9	145,8	156,0
25.1	H V KUNSTSTOFFWAREN	0,38	105,6	-7,2	151,1	138,2	150,6	140,4	142,7
25.2	H V GUMMIWAREN	1,78	127,4	+7,7	153,0	148,5	177,7	146,9	158,7
DI	GLASGEWERBE, KERAMIK, VERARB V STEINEN U ERDEN	5,67	88,1	+12,4	119,0	124,9	139,3	125,2	134,1
26.1	H U VERARB V GLAS	0,81	169,3	+10,1	183,8	191,4	200,2	181,9	187,8
26.6	H V ERZEUGNISSEN AUS BETON, ZEMENT U GIPS	2,50	70,6	+20,1	106,2	110,4	129,7	117,7	127,7
DJ	METALLERZEUGUNG U -BEARBEITUNG, H V METALLERZEUGNISSEN	8,20	142,1	+18,1	146,4	141,9	158,7	142,8	143,9
27	METALLERZEUGUNG U -BEARBEITUNG	1,88	112,0	+5,6	141,8	136,8	153,3	124,5	141,8
27.1	ERZEUGUNG V ROEISEN, STAHL U FERROLEGIERUNGEN (EGKS)	0,78	128,5	+9,6	150,9	154,3	171,8	139,7	163,8
27.5	GIESSEREIINDUSTRIE	0,50	139,8	+11,9	180,1	163,7	170,6	127,4	147,7
28	H V METALLERZEUGNISSEN	6,32	151,0	+21,4	147,7	143,4	160,4	148,3	144,6
28.1	STAHL- U LEICHTMETALLBAU	2,89	152,3	+15,4	130,6	126,5	148,1	143,6	138,9
DK	MASCHINENBAU	5,43	140,7	+4,8	109,3	106,9	137,7	126,9	96,8
29.1	H V MASCHINEN F D ERZEUGUNG U NUTZUNG V MECH ENERGIE	1,10	115,9	-7,6	119,0	119,0	135,2	112,5	120,7
29.3	H V LAND- U FORSTWIRTSCHAFTLICHEN MASCHINEN	0,30	65,3	-10,9	51,5	55,4	66,7	63,9	96,5
29.4	H V WERKZEUGMASCHINEN	0,64	224,3	+42,0	129,8	160,9	145,8	201,9	79,1
DL	H V BUEROMASCH, DATENVERARBEITUNGSGER U -EINRICHTUNGEN, ELEKTROTECHNIK, FEINMECHANIK U OPTIK	5,23	202,4	+28,4	240,9	191,4	197,0	173,7	167,9
30	H V BUEROMASCH, DATENVERARBEITUNGSGER U -EINRICHTUNGEN	0,31	529,9	+74,7	989,1	541,9	495,0	479,2	232,3
31	H V GERAETEN D ELEKTRIZITAETSERZ, -VERTEILUNG U AE	2,30	141,9	+11,6	152,1	136,0	141,0	130,4	125,8
32	RUNDFUNK-, FERNSEH- U NACHRICHTENTECHNIK	0,83	313,8	+91,5	335,3	295,8	232,7	185,4	214,8
33	MEDIZIN-, MESS-, STEUER- U REGULUNGSTECHNIK, OPTIK	1,78	171,9	+1,2	182,4	153,8	200,4	173,1	188,6
DM	FAHRZEUGBAU	4,44	124,1	-5,0	151,3	142,6	148,8	115,0	136,8
34	H V KRAFTWAGEN U KRAFTWAGENTEILEN	2,40	164,0	-9,7	205,1	194,2	205,1	151,7	183,8
34.1	H V KRAFTWAGEN U KRAFTWAGENMOTOREN	0,98	175,9	-11,7	229,2	206,3	206,0	139,3	194,2
35	SONST FAHRZEUGBAU	2,04	76,9	+7,7	87,8	81,7	82,5	71,4	81,3
35.1	SCHIFFBAU	0,71	59,0	+23,2	81,1	74,2	76,6	60,8	73,5
35.3	LUFT- U RAUMFAHRZEUGBAU	0,08	304,7	+15,7	310,3	301,1	295,9	304,0	311,6
DN	H V MOEBELN, SCHMUCK, MUSIKINSTRUMENTEN, SPORTGERAETEN, SPIELWAREN U SONST ERZEUGNISSEN, RECYCLING	1,86	122,4	-1,8	148,7	140,2	154,0	106,4	123,8
36.1	H V MOEBELN	1,10	136,5	+10,3	164,8	153,1	158,7	96,5	121,2
37	RECYCLING	0,31	103,9	-28,3	125,9	128,2	172,2	160,5	163,7
E	ENERGIEVERSORGUNG	8,67	114,1	+3,2	109,2	102,3	93,6	87,7	92,1
	VORBEREITENDE BAUSTELLENARBEITEN, HOCH- U TIEFBAU	32,15	67,4	+7,0	91,5	94,6	94,1	88,5	91,6
	HOCHBAULEISTUNGEN	20,76	64,1	-1,5	86,2	89,7	90,1	85,7	89,4
	TIEFBAULEISTUNGEN	11,38	73,5	+24,6	101,3	103,6	101,3	93,5	95,5

\* Die Indizes für Monate Januar bis September 1999 wurden an die aktuellen Ergebnisse des Vierteljährlichen Produktionsindex angepaßt. Für die Ergebnisse ab Berichtsmontat Oktober 1999 wurde noch keine Anpassung durchgeführt, so daß die Vorjahres- und Vormonatsvergleiche gestört sind.



UND BERLIN-OST  
DAS PRODUZIERENDE GEWERBE  
= 100

ABTEILUNGEN, GRUPPEN UND KLASSEN  
ZWEIGE, AUSGABE 1993 (WZ93)

WERT

KUMULIERT		1998	1999	1999	VER- AEND. IN % GEGEN VORJAHR	1998	1999	1999	VER- AEND. IN % GEGEN VORJAHR	1997	1998	1999	VER- AEND. IN % GEGEN VORJAHR	WZ93- SCHL.
JAN. 1999 BIS DEZ. 1999	VER- AEND. IN % GEGEN VORJAHR	4.VJ	3.VJ	4.VJ		2.HJ	1.HJ	2.HJ						
112,4	+2,7	113,2	117,1	116,4	+2,8	114,0	108,0	116,8	+2,5	105,4	109,4	112,4	+2,7	PROD GEW
127,0	+5,1	126,6	129,3	131,6	+3,9	124,4	123,5	130,5	+4,9	111,7	120,8	127,0	+5,1	C-E
130,9	+5,7	129,4	134,9	134,9	+4,3	128,0	126,8	134,9	+5,4	113,3	123,8	130,9	+5,7	C-D
134,6	+7,7	126,7	139,3	139,1	+9,8	128,4	130,0	139,2	+8,4	111,5	125,0	134,6	+7,7	VORLEIST
126,8	+5,2	130,9	131,0	134,7	+2,9	127,0	120,8	132,9	+4,6	110,7	120,5	126,8	+5,2	INVEST
155,9	+8,9	156,3	150,0	163,8	+4,8	147,5	155,0	156,9	+6,4	121,0	143,1	155,9	+8,9	GEBRAUCH
122,2	+1,0	128,3	126,7	120,0	-6,5	123,9	121,0	123,4	-0,4	118,6	121,0	122,2	+1,0	VERBRAUCH
75,4	-0,1	79,1	76,9	78,4	-0,9	78,5	73,0	77,7	-1,0	84,8	75,5	75,4	-0,1	C
71,7	+0,1	77,4	67,7	77,8	+0,5	72,3	70,6	72,7	+0,6	82,8	71,6	71,7	+0,1	CA
72,0	+1,1	77,3	68,2	78,5	+1,6	72,3	70,7	73,3	+1,4	82,5	71,2	72,0	+1,1	10
63,6	-20,4	80,3	54,5	60,3	-24,9	72,7	69,8	57,4	-21,0	87,2	79,9	63,6	-20,4	11
82,4	-0,4	82,2	94,6	79,7	-3,0	90,0	77,7	87,2	-3,1	88,5	82,7	82,4	-0,4	CB
135,3	+6,0	133,4	139,6	139,4	+4,5	131,9	131,1	139,5	+5,8	115,6	127,6	135,3	+6,0	D
128,7	+2,1	137,0	135,5	126,8	-7,4	130,8	126,2	131,2	+0,3	123,6	126,0	128,7	+2,1	DA
128,5	+2,0	137,1	135,3	126,6	-7,7	130,8	126,1	131,0	+0,2	123,6	126,0	128,5	+2,0	15
.	.	133,7	.	.	.	135,1	.	.	.	124,3	129,8	.	.	16
122,5	+3,7	120,0	119,5	122,6	+2,2	118,6	124,1	121,0	+2,0	105,7	118,1	122,5	+3,7	DB
141,9	+6,5	136,6	137,2	143,9	+5,3	133,8	143,2	140,6	+5,1	112,6	133,3	141,9	+6,5	17
62,1	-11,9	67,5	64,1	55,9	-17,2	70,5	64,1	60,0	-14,9	83,9	70,5	62,1	-11,9	18
86,8	-14,4	95,2	84,8	81,5	-14,4	103,8	90,5	83,2	-19,8	90,3	101,4	86,8	-14,4	DC
159,1	+7,2	169,0	176,8	162,4	-3,9	163,1	148,5	169,6	+4,0	121,9	148,4	159,1	+7,2	DD
135,8	+4,4	135,4	137,8	135,0	-0,3	132,2	135,2	136,4	+3,2	117,9	130,1	135,8	+4,4	DE
134,0	+2,4	122,9	137,3	131,1	+6,7	128,5	133,9	134,2	+4,4	120,4	130,8	134,0	+2,4	21
121,8	-2,2	113,6	119,8	112,6	-0,9	123,3	127,5	116,2	-5,8	119,9	124,6	121,8	-2,2	21.1
150,0	+8,0	135,0	160,0	155,3	+15,0	135,4	142,3	157,7	+16,5	121,0	138,9	150,0	+8,0	21.2
136,4	+4,9	139,6	138,0	136,4	-2,3	133,5	135,6	137,2	+2,8	117,1	130,0	136,4	+4,9	22
116,2	+0,1	121,6	115,0	111,6	-8,2	117,7	111,3	113,3	-3,7	106,4	116,1	116,2	+0,1	22.1
175,3	+10,7	176,1	182,7	184,6	+4,8	165,8	167,1	183,6	+10,7	139,0	158,4	175,3	+10,7	22.2
129,1	+20,4	104,0	136,7	138,9	+33,6	110,6	120,4	137,8	+24,6	81,3	107,2	129,1	+20,4	DF
126,9	+10,5	107,9	119,7	136,5	+26,5	109,3	125,7	128,1	+17,2	99,9	114,8	126,9	+10,5	DG
126,6	+17,0	100,2	113,5	140,2	+39,9	101,3	126,3	126,9	+25,3	85,1	108,2	126,6	+17,0	24.1
110,9	-6,3	108,5	113,4	111,0	+2,3	112,0	109,7	112,2	+0,2	129,5	118,3	110,9	-6,3	24.4
116,9	-7,4	123,0	101,9	120,9	-1,7	118,7	122,3	111,4	-6,1	121,7	126,3	116,9	-7,4	24.7
142,6	+7,0	136,9	158,2	141,0	+3,0	140,7	135,5	149,6	+6,3	122,2	133,3	142,6	+7,0	DH
137,9	+1,3	136,0	144,6	131,6	-3,2	136,5	137,8	138,1	+1,2	113,6	136,1	137,9	+1,3	25.1
143,5	+8,1	137,1	161,1	143,0	+4,3	141,6	135,0	152,0	+7,3	124,0	132,7	143,5	+8,1	25.2
115,5	+4,4	107,3	132,9	110,7	+3,2	116,9	109,3	121,8	+4,2	108,4	110,6	115,5	+4,4	DI
179,6	+11,0	168,0	190,0	181,5	+8,0	171,4	173,4	185,7	+8,3	147,0	161,8	179,6	+11,0	26.1
109,9	+3,2	93,1	125,0	95,7	+2,8	106,7	97,5	110,4	+3,5	103,6	100,7	109,9	+3,2	26.6
138,7	+5,6	131,5	148,5	143,5	+9,1	134,4	131,5	146,0	+8,6	117,7	131,3	138,7	+5,6	DJ
135,6	+0,2	126,7	139,9	130,2	+2,8	131,2	136,2	135,0	+2,9	118,7	135,3	135,6	+0,2	27
154,2	-1,3	142,3	158,4	144,6	+1,6	146,3	156,9	151,5	+3,6	132,5	156,2	154,2	-1,3	27.1
155,6	+9,0	149,2	148,6	161,2	+8,0	147,6	156,3	154,9	+4,9	123,9	142,7	155,6	+9,0	27.5
139,6	+7,3	132,9	151,1	147,4	+10,9	135,4	130,1	149,2	+10,2	117,4	130,1	139,6	+7,3	28
125,4	-0,2	132,4	143,5	136,5	+3,1	134,0	110,7	140,0	+4,5	121,3	125,7	125,4	-0,2	28.1
118,6	-0,2	123,9	120,1	119,0	-4,0	122,2	117,6	119,6	-2,1	111,4	118,8	118,6	-0,2	DK
123,9	-3,7	130,4	122,8	118,0	-9,5	132,5	127,4	120,4	-9,1	111,9	128,6	123,9	-3,7	29.1
70,5	-38,4	92,5	75,7	57,4	-37,9	107,2	74,5	66,6	-37,9	90,3	114,4	70,5	-38,4	29.3
141,1	+14,3	137,1	142,3	171,7	+25,2	128,0	125,3	157,0	+22,7	108,5	123,5	141,1	+14,3	29.4
183,0	+15,8	178,3	179,5	211,6	+18,7	165,7	170,4	195,6	+18,0	140,3	158,0	183,0	+15,8	DL
460,5	+40,8	528,6	402,2	687,0	+30,0	401,4	376,4	544,6	+35,7	214,2	327,0	460,5	+40,8	30
131,5	+6,7	133,1	132,4	143,3	+7,7	128,4	125,1	137,9	+7,4	114,2	123,2	131,5	+6,7	31
225,9	+24,1	187,4	211,0	315,0	+68,1	185,7	188,8	263,0	+41,6	159,0	182,0	225,9	+24,1	32
181,5	+11,6	172,0	187,4	169,4	-1,5	164,0	184,7	178,4	+8,8	152,7	162,6	181,5	+11,6	33
137,9	+6,7	142,8	133,5	139,3	-2,5	139,1	139,3	136,4	-1,9	100,7	129,2	137,9	+6,7	DM
184,9	+9,0	196,3	180,2	187,8	-4,3	189,4	185,9	184,0	-2,9	113,8	169,6	184,9	+9,0	34
189,5	+6,6	206,6	179,8	203,8	-1,4	203,2	187,1	191,8	-5,6	112,6	177,7	189,5	+6,6	34.1
82,3	+1,0	79,6	78,4	82,1	+3,1	79,7	84,4	80,3	+0,8	85,4	81,5	82,3	+1,0	35
72,9	-2,0	69,3	70,3	71,4	+3,0	72,1	75,0	70,9	-1,7	76,6	74,4	72,9	-2,0	35.1
302,7	+7,2	281,7	303,8	305,4	+8,4	283,6	300,8	304,6	+7,4	247,8	282,4	302,7	+7,2	35.3
128,2	+0,1	141,2	128,1	137,1	-2,9	133,7	123,8	132,6	-0,8	116,0	128,1	128,2	+0,1	DN
134,2	+10,4	141,2	125,5	151,5	+7,3	126,5	130,0	138,5	+9,5	107,0	121,6	134,2	+10,4	36.1
138,6	-22,7	164,8	165,5	119,3	-27,6	182,5	134,9	142,4	-22,0	161,9	179,4	138,6	-22,7	37
100,4	-0,6	108,0	91,1	108,5	+0,5	100,6	101,0	99,8	-0,8	100,9	101,0	100,4	-0,6	E
81,7	-4,2	84,8	91,4	84,5	-0,4	91,8	75,4	88,0	-4,1	92,2	85,3	81,7	-4,2	BAU
79,8	-7,4	84,7	88,4	80,0	-5,5	91,8	75,4	84,2	-8,3	94,5	86,2	79,8	-7,4	HOCHEBAU
85,2	+1,9	84,9	96,8	92,8	+9,3	91,7	75,6	94,8	+3,4	88,0	83,6	85,2	+1,9	TIEFBAU

WZ93- SCHL.	WIRTSCHAFTSZWEIG	GEWICHT- TUNG	1999 DEZ.	VER- AEND. IN % GEGEN VORJAHR	1999 NOV.	1999 OKT.	1999 SEPT.	1999 AUG.	1999 JULI
	PRODUZIERENDES GEWERBE *	100	104,3	+5,7	120,4	118,7	123,6	110,5	116,1
C-E	PRODUZIERENDES GEWERBE (OH BAULEISTUNGEN)	67,85	123,0	+5,8	135,0	130,1	138,1	121,0	127,4
C-D	BERGBAU, GEW V STEINEN U ERDEN U VERARBEITENDES GEWERBE	59,18	124,2	+6,1	138,8	134,2	144,7	126,0	132,6
	VORLEISTUNGSGUETERPRODUZENTEN	28,85	124,0	+14,5	144,1	142,4	147,5	127,8	141,0
	INVESTITIONSGUETERPRODUZENTEN	14,93	136,9	+9,8	135,4	122,7	143,4	130,6	117,1
	GEBRAUCHSGUETERPRODUZENTEN	2,58	141,5	+0,5	172,9	164,4	174,6	120,6	152,4
	VERBRAUCHSGUETERPRODUZENTEN	12,83	106,5	-13,4	124,1	123,0	133,7	117,1	127,8
C	BERGBAU U GEW V STEINEN U ERDEN	4,39	68,9	+2,8	80,1	83,1	79,3	73,2	77,7
CA	KOHLBERGBAU, TORFGEWINNING, GEW V ERDOEL U ERDGAS (OH BERGBAU AUF URAN- U THORIUMERZE)	2,85	76,0	-0,1	78,2	77,2	69,4	64,2	69,1
10	KOHLBERGBAU, TORFGEWINNING	2,73	76,5	+0,7	78,7	78,3	70,2	64,9	69,2
11	GEW V ERDOEL U ERDGAS, ERBRING DAMIT VERB DIENSTL	0,12	62,8	-23,7	68,1	49,6	49,3	48,8	65,3
CB	ERZBERGBAU, GEW V STEINEN U ERDEN, SONST BERGBAU	1,54	55,6	+7,1	83,5	94,3	98,1	90,5	93,8
D	VERARBEITENDES GEWERBE	54,80	128,6	+6,1	143,5	138,3	149,9	130,1	137,0
DA	ERNAERHUNGSGEWERBE U TABAKVERARBEITUNG	8,08	111,4	-17,8	131,2	130,5	140,8	129,6	134,2
15	ERNAERHUNGSGEWERBE	7,97	111,4	-18,1	130,9	130,3	140,7	129,3	134,1
16	TABAKVERARBEITUNG	0,11	.	.	.	.	.	.	.
DB	TEXTIL- U BEKLEIDUNGSGEWERBE	1,43	102,1	+4,9	129,3	128,0	125,7	97,2	133,7
17	TEXTILGEWERBE	1,08	118,2	+9,2	153,2	150,6	145,3	110,1	154,0
18	BEKLEIDUNGSGEWERBE	0,35	51,9	-16,8	54,6	57,2	63,9	57,4	69,7
DC	LEDERGEWERBE	0,19	65,7	-16,4	88,2	83,7	96,3	71,2	85,5
DD	HOLZGEWERBE (OH H V MOEBELN)	1,77	141,8	-2,3	168,1	167,5	192,1	155,0	181,1
DE	PAPIER-, VERLAGS- U DRUCKGEWERBE	4,18	128,9	+1,7	136,2	133,6	150,5	126,2	135,6
21	PAPIERGEWERBE	1,04	121,0	+8,3	135,9	130,1	135,9	128,5	145,9
21.1	H V HOLZSTOFF, ZELLSTOFF, PAPIER, KARTON U PAPPE	0,59	101,6	-0,2	113,8	117,2	116,3	111,3	130,9
21.2	PAPIER-, KARTON- U PAPPEVERARBEITUNG	0,45	146,4	+17,3	164,8	147,0	161,8	151,2	165,6
22	VERLAGSGEWERBE, DRUCKGEWERBE, Vervielf v bespielten TON-, BILD- U DATENTRAEGERN	3,13	131,5	-0,2	136,3	134,8	155,6	125,3	132,0
22.1	VERLAGSGEWERBE	2,08	107,1	-6,9	109,6	112,9	128,1	102,2	113,7
22.2	DRUCKGEWERBE	1,01	178,1	+5,9	187,9	178,9	208,1	170,3	167,8
DF	KOKEREI, MINERALOELVERARB, H U VERARB V SPALT- U BRUSTST	0,27	144,1	+36,3	137,4	135,3	137,1	138,0	135,0
DG	CHEMISCHE INDUSTRIE	5,88	137,5	+32,7	139,5	131,0	124,0	103,9	130,8
24.1	H V CHEMISCHEN GRUNDSTOFFEN	3,97	146,0	+43,7	141,8	132,8	114,1	97,7	128,7
24.4	H V PHARMAZEUTISCHEN ERZEUGNISSEN	1,26	97,1	+16,0	119,5	112,6	123,3	97,5	119,0
24.7	H V CHEMIEFASERN	0,18	95,0	-2,0	135,7	125,5	126,3	81,4	97,0
DH	H V GUMMI- U KUNSTSTOFFWAREN	2,16	117,6	+2,3	147,9	146,5	170,6	144,5	156,6
25.1	H V GUMMIWAREN	0,38	100,4	-9,9	146,4	138,1	148,7	139,3	143,5
25.2	H V KUNSTSTOFFWAREN	1,78	121,3	+4,7	148,2	148,3	175,4	145,7	159,6
DI	GLASGEWERBE, KERAMIK, VERARB V STEINEN U ERDEN	5,67	85,9	+10,8	116,9	124,8	138,2	124,7	134,4
26.1	H U VERARB V GLAS	0,81	169,3	+10,2	183,8	191,4	200,0	181,7	187,6
26.6	H V ERZEUGNISSEN AUS BETON, ZEMENT U GIPS	2,50	67,8	+17,3	103,4	110,3	128,2	116,7	128,2
DJ	METALLERZEUGUNG U -BEARBEITUNG, H V METALLERZEUGNISSEN	8,20	138,2	+16,3	143,9	141,8	157,6	142,2	144,3
27	METALLERZEUGUNG U -BEARBEITUNG	1,88	112,0	+5,7	141,8	136,8	153,2	124,4	141,7
27.1	ERZEUGUNG V ROHEISEN, STAHL U FERROLEGIERUNGEN (EGKS)	0,78	128,5	+9,7	150,9	154,3	171,7	139,6	163,7
27.5	GIESSEREIINDUSTRIE	0,50	139,8	+12,0	180,1	163,7	170,5	127,3	147,6
28	H V METALLERZEUGNISSEN	6,32	146,0	+19,1	144,5	143,3	158,9	147,4	145,1
28.1	STAHL- U LEICHTMETALLBAU	2,89	147,2	+13,1	127,8	126,5	146,6	142,7	139,3
DK	MASCHINENBAU	5,43	135,0	+2,3	106,4	106,9	136,2	126,0	96,3
29.1	H V MASCHINEN F D ERZEUGUNG U NUTZUNG V MECH ENERGIE	1,10	111,3	-9,7	115,9	118,9	133,7	111,7	121,3
29.3	H V LAND- U FORSTWIRTSCHAFTLICHEN MASCHINEN	0,30	62,7	-13,0	50,1	55,4	65,8	63,4	96,8
29.4	H V WERKZEUGMASCHINEN	0,64	215,2	+38,6	129,4	160,8	144,5	200,8	79,6
DL	H V BUEROMASCH, DATENVERARBEITUNGSGER U -EINRICHTUNGEN, ELEKTROTECHNIK, FEINMECHANIK U OPTIK	5,23	192,1	+24,7	233,2	191,2	194,3	172,2	169,0
30	H V BUEROMASCH, DATENVERARBEITUNGSGER U -EINRICHTUNGEN	0,31	514,4	+71,7	970,1	541,6	491,7	477,3	233,4
31	H V GERAETEN D ELEKTRIZITAETSERZ, -VERTEILUNG U AE	2,30	134,3	+8,4	146,7	135,8	138,9	129,1	126,5
32	RUNDFUNK-, FERNSEH- U NACHRICHTENTECHNIK	0,83	291,3	+83,8	319,3	295,4	227,9	182,9	216,4
33	MEDIZIN-, MESS-, STEUER- U REGELUNGSTECHNIK, OPTIK	1,78	164,7	-1,1	177,4	153,7	198,1	171,8	189,5
DM	FAHRZEUGBAU	4,44	117,7	-7,6	146,2	142,5	146,7	114,0	137,6
34	H V KRAFTWAGEN U KRAFTWAGENTEILEN	2,40	155,0	-12,4	197,6	194,0	202,0	150,1	184,8
34.1	H V KRAFTWAGEN U KRAFTWAGENMOTOREN	0,98	168,2	-14,4	220,9	206,1	202,7	137,9	195,2
35	SONST FAHRZEUGBAU	2,04	73,8	+5,3	85,5	81,6	81,6	71,0	81,7
35.1	SCHIFFBAU	0,71	56,6	+20,2	78,9	74,1	75,8	60,5	73,9
35.3	LUFT- U RAUMFAHRZEUGBAU	0,08	292,3	+13,0	302,1	300,9	292,4	301,7	312,8
DN	H V MOEBELN, SCHMUCK, MUSIKINSTRUMENTEN, SPORTGERAETEN, SPIELWAREN U SONST ERZEUGNISSEN, RECYCLING	1,86	117,4	-4,0	144,7	140,1	152,4	105,6	124,5
36.1	H V MOEBELN	1,10	130,6	+7,8	160,2	152,9	156,8	95,7	121,8
37	RECYCLING	0,31	100,6	-29,7	123,3	128,1	170,7	159,6	164,2
E	ENERGIEVERSORGUNG	8,67	114,4	+3,9	109,2	102,2	93,6	87,7	92,1
	VORBEREITENDE BAUSTELLENARBEITEN, HOCH- U TIEFBAU	32,15	65,0	+5,0	89,4	94,5	93,1	87,9	91,9
	HOCHBAULEISTUNGEN	20,76	61,8	-3,4	84,2	89,6	89,2	85,1	89,7
	TIEFBAULEISTUNGEN	11,38	70,8	+22,1	98,9	103,5	100,3	92,9	95,9

\* Die Indizes für Monate Januar bis September 1999 wurden an die aktuellen Ergebnisse des Vierteljährlichen Produktionsindex angepaßt. Für die Ergebnisse ab Berichtsmontat Oktober 1999 wurde noch keine Anpassung durchgeführt, so daß die Vorjahres- und Vormonatsvergleiche gestört sind.

Statistisches Bundesamt, Fachserie 4, Reihe 2.1, 12/1999

UND BERLIN-OST  
DAS PRODUZIERENDE GEWERBE  
= 100

ABTEILUNGEN, GRUPPEN UND KLASSEN  
ZWEIGE, AUSGABE 1993 (WZ93)

BEREINIGTER WERT

KUMULIERT		1998 4.VJ	1999 3.VJ	1999 4.VJ	VER- ÄEND. IN % GEGEN VORJAHR	1998 2.HJ	1999 1.HJ	1999 2.HJ	VER- ÄEND. IN % GEGEN VORJAHR	1997	1998	1999	VER- ÄEND. IN % GEGEN VORJAHR	WZ93- SCHL.
JAN. 1999 BIS DEZ. 1999	VER- ÄEND. IN % GEGEN VORJAHR													
111,7	+2,5	111,7	116,7	114,5	+2,5	112,9	107,8	115,6	+2,4	105,6	109,0	111,7	+2,5	PROD GEW
126,2	+4,8	125,1	128,8	129,4	+3,4	123,4	123,2	129,1	+4,6	111,9	120,4	126,2	+4,8	C-E
129,9	+5,4	127,5	134,4	132,4	+3,8	126,7	126,5	133,4	+5,3	113,5	123,3	129,9	+5,4	C-D
133,7	+7,4	125,1	138,8	136,8	+9,4	127,4	129,7	137,8	+8,2	111,6	124,5	133,7	+7,4	VORLEIST
125,7	+4,8	128,7	130,4	131,7	+2,3	125,6	120,4	131,0	+4,3	110,9	119,9	125,7	+4,8	INVEST
154,4	+8,5	153,3	149,2	159,6	+4,1	145,6	154,4	154,4	+6,0	121,4	142,3	154,4	+8,5	GEBRAUCH
121,3	+0,7	126,5	126,2	117,9	-6,8	122,8	120,6	122,0	-0,7	118,9	120,5	121,3	+0,7	VERBRAUCH
75,0	-0,3	78,2	76,7	77,4	-1,0	78,0	72,9	77,1	-1,2	84,8	75,2	75,0	-0,3	C
71,4	-0,1	76,9	67,6	77,1	+0,3	72,1	70,5	72,4	+0,4	82,8	71,5	71,4	-0,1	CA
71,7	+0,8	76,9	68,1	77,8	+1,2	72,1	70,5	73,0	+1,2	82,6	71,1	71,7	+0,8	10
63,5	-20,5	80,2	54,5	60,2	-24,9	72,5	69,7	57,3	-21,0	87,3	79,9	63,5	-20,5	11
81,6	-0,7	80,5	94,1	77,8	-3,4	88,9	77,3	86,0	-3,3	88,5	82,2	81,6	-0,7	CB
134,3	+5,7	131,5	139,0	136,8	+4,0	130,6	130,7	137,9	+5,6	115,8	127,1	134,3	+5,7	D
127,7	+1,8	135,1	134,9	124,4	-7,9	129,6	125,7	129,6	-	123,9	125,5	127,7	+1,8	DA
127,5	+1,6	135,2	134,7	124,2	-8,1	129,5	125,6	129,5	-	123,9	125,5	127,5	+1,6	15
		131,1				133,4				124,6	129,1			16
121,5	+3,4	117,9	118,9	119,8	+1,6	117,2	123,6	119,3	+1,8	106,0	117,5	121,5	+3,4	DB
140,6	+6,0	134,5	136,5	140,7	+4,6	132,4	142,7	138,6	+4,7	112,9	132,7	140,6	+6,0	17
61,5	-12,3	66,4	63,7	54,6	-17,8	69,7	63,9	59,1	-15,2	84,1	70,1	61,5	-12,3	18
85,9	-14,8	93,1	84,3	79,2	-14,9	102,4	90,1	81,8	-20,1	90,6	100,8	85,9	-14,8	DC
157,8	+6,8	166,3	176,1	159,1	-4,3	161,4	148,0	167,6	+3,8	122,2	147,7	157,8	+6,8	DD
135,1	+4,1	133,9	137,4	132,9	-0,7	131,3	134,9	135,2	+3,0	118,2	129,8	135,1	+4,1	DE
133,2	+2,1	121,4	136,8	129,0	+6,3	127,5	133,6	132,9	+4,2	120,7	130,4	133,2	+2,1	21
121,2	-2,4	112,2	119,5	110,9	-1,2	122,4	127,1	115,2	-5,9	120,1	124,2	121,2	-2,4	21.1
149,0	+7,7	133,5	159,5	152,7	+14,4	134,4	142,0	156,1	+16,1	121,3	138,4	149,0	+7,7	21.2
135,7	+4,8	138,0	137,6	134,2	-2,8	132,4	135,4	135,9	+2,6	117,4	129,5	135,7	+4,8	22
115,6	-0,1	120,2	114,7	109,9	-8,6	116,8	118,9	112,3	-3,9	106,7	115,7	115,6	-0,1	22.1
174,2	+10,4	174,1	182,1	181,6	+4,3	164,5	166,6	181,9	+10,6	139,2	157,8	174,2	+10,4	22.2
129,1	+20,3	104,0	136,7	138,9	+33,6	110,6	120,4	137,8	+24,6	81,3	107,3	129,1	+20,3	DF
126,8	+10,5	107,5	119,6	136,0	+26,5	109,0	125,7	127,8	+17,2	99,9	114,7	126,8	+10,5	DG
126,6	+16,9	100,1	113,5	140,2	+40,1	101,2	126,4	126,9	+25,4	85,1	108,3	126,6	+16,9	24.1
110,5	-6,4	107,6	113,3	109,7	+2,0	111,3	109,5	111,5	+0,2	129,7	118,0	110,5	-6,4	24.4
116,0	-7,8	121,3	101,6	118,7	-2,1	117,7	121,9	110,2	-6,4	122,0	125,8	116,0	-7,8	24.7
141,1	+6,5	134,2	157,2	137,3	+2,3	139,0	134,9	147,3	+6,0	122,5	132,5	141,1	+6,5	DH
136,6	+1,0	133,4	143,8	128,3	-3,8	134,8	137,2	136,1	+1,0	113,9	135,3	136,6	+1,0	25.1
142,1	+7,7	134,4	160,2	139,3	+3,6	139,9	134,4	149,8	+7,1	124,3	131,9	142,1	+7,7	25.2
115,0	+4,4	106,1	132,4	109,2	+2,9	116,1	109,1	120,8	+4,0	108,4	110,2	115,0	+4,4	DI
179,7	+11,1	167,9	189,8	181,5	+8,1	171,2	173,7	185,6	+8,4	146,9	161,8	179,7	+11,1	26.1
103,0	+2,8	91,6	124,4	93,8	+2,4	105,6	97,0	109,1	+3,3	103,6	100,2	103,0	+2,8	26.6
138,0	+5,4	130,1	148,0	141,3	+8,6	133,5	131,3	144,7	+8,4	117,8	130,9	138,0	+5,4	DJ
135,7	+0,3	126,6	139,8	130,2	+2,8	131,1	136,4	135,0	+3,0	118,7	135,3	135,7	+0,3	27
154,3	-1,2	142,2	158,3	144,6	+1,7	146,2	157,1	151,5	+3,6	132,5	156,2	154,3	-1,2	27.1
155,7	+9,1	149,1	148,5	161,2	+8,1	147,5	156,5	154,8	+4,9	123,8	142,7	155,7	+9,1	27.5
138,6	+6,9	131,1	150,5	144,6	+10,3	134,2	129,7	147,5	+8,9	117,6	129,6	138,6	+6,9	28
124,4	-0,6	130,7	142,9	133,8	+2,4	132,8	110,4	138,4	+4,2	121,5	125,2	124,4	-0,6	28.1
117,5	-0,6	121,9	119,5	116,1	-4,8	120,9	117,2	117,8	-2,6	111,6	118,2	117,5	-0,6	DK
122,8	-4,1	128,3	122,2	115,4	-10,1	131,1	126,8	118,8	-9,4	112,1	128,0	122,8	-4,1	29.1
70,0	-38,6	91,0	75,3	56,1	-38,4	106,2	74,2	65,7	-38,1	90,4	114,0	70,0	-38,6	29.3
139,7	+13,7	134,8	141,6	167,5	+24,3	126,5	124,9	154,6	+22,2	108,9	122,9	139,7	+13,7	29.4
180,9	+15,1	174,7	178,5	205,5	+17,6	163,5	169,7	192,0	+17,4	140,8	157,1	180,9	+15,1	DL
456,9	+40,5	522,2	400,8	675,4	+29,3	397,7	375,8	538,1	+35,3	214,9	325,3	456,9	+40,5	30
129,9	+6,1	130,1	131,5	138,9	+6,8	126,5	124,6	135,2	+6,9	114,6	122,4	129,9	+6,1	31
221,6	+22,8	181,8	209,1	302,0	+66,1	182,1	187,6	255,5	+40,3	159,7	180,5	221,6	+22,8	32
179,9	+11,2	168,9	186,5	165,3	-2,1	162,0	184,0	175,9	+8,6	153,1	161,8	179,9	+11,2	33
136,4	+6,3	139,7	132,8	135,5	-3,0	137,1	138,7	134,1	-2,2	101,1	129,3	136,4	+6,3	DM
182,8	+8,6	191,8	179,0	182,2	-5,0	186,5	185,0	180,6	-3,2	114,1	168,3	182,8	+8,6	34
187,2	+6,1	201,9	178,6	197,7	-2,1	200,2	186,2	188,2	-6,0	113,0	176,4	187,2	+6,1	34.1
81,6	+0,6	78,3	78,1	80,3	+2,6	78,9	84,1	79,2	+0,4	85,6	81,1	81,6	+0,6	35
72,4	-2,3	68,1	70,1	69,9	+2,6	71,3	74,7	70,0	-1,8	76,8	74,1	72,4	-2,3	35.1
300,1	+6,8	277,1	302,3	298,4	+7,7	280,6	299,8	300,4	+7,1	248,4	281,1	300,1	+6,8	35.3
127,1	-0,3	138,9	127,5	134,1	-3,5	132,2	123,3	130,8	-1,1	116,3	127,5	127,1	-0,3	DN
132,9	+9,9	138,7	124,8	147,9	+6,6	124,9	129,5	136,3	+9,1	107,3	120,9	132,9	+9,9	36.1
137,8	-22,9	162,7	164,8	117,3	-27,9	181,2	134,5	141,1	-22,1	162,1	178,8	137,8	-22,9	37
100,5	-0,6	108,1	91,1	108,6	+0,5	100,6	101,1	99,9	-0,7	100,9	101,1	100,5	-0,6	E
81,1	-4,5	83,5	91,0	83,0	-0,6	91,0	75,1	87,0	-4,4	92,2	84,9	81,1	-4,5	BAU
79,2	-7,7	83,4	88,0	78,5	-5,9	91,0	75,1	83,3	-8,5	94,6	85,9	79,2	-7,7	HOCHBAU
84,5	+1,6	83,6	96,4	91,1	+9,0	90,9	75,3	93,7	+3,1	88,0	83,2	84,5	+1,6	TIEFBAU

## 4 DEUTSCHLAND

### Index der Arbeitsproduktivität für das Verarbeitende Gewerbe sowie Bergbau und Gewinnung von Steinen und Erden 1995 = 100

#### 4.1 Produktionsergebnis je Beschäftigten

Jahr Monat	Verarbeitendes Gewerbe sowie Bergbau und Gewinnung von Steinen und Erden													
	Insgesamt		Bergbau und Gewinnung von Steinen und Erden		Verarbeitendes Gewerbe									
					zusammen		Vorleistungs- güter- produzenten		Investitions- güter- produzenten		Gebrauchs- güter- produzenten		Verbrauchs- güter- produzenten	
Index	Veränd. zum Vor- jahres- zeitraum in %	Index	Veränd. zum Vor- jahres- zeitraum in %	Index	Veränd. zum Vor- jahres- zeitraum in %	Index	Veränd. zum Vor- jahres- zeitraum in %	Index	Veränd. zum Vor- jahres- zeitraum in %	Index	Veränd. zum Vor- jahres- zeitraum in %	Index	Veränd. zum Vor- jahres- zeitraum in %	
<b>1997</b>	<b>111,5</b>	<b>+7,2</b>	<b>110,3</b>	<b>+6,0</b>	<b>111,5</b>	<b>+7,2</b>	<b>111,7</b>	<b>+8,4</b>	<b>113,6</b>	<b>+8,0</b>	<b>109,9</b>	<b>+2,8</b>	<b>108,1</b>	<b>+4,6</b>
Jan	98,9	+4,8	102,7	+3,7	98,9	+4,9	100,0	+4,0	92,5	+5,2	103,3	+3,2	105,1	+7,4
Feb	102,9	+6,0	98,1	+2,7	103,0	+6,0	103,5	+8,0	100,6	+5,1	108,9	+1,4	103,1	+4,2
Mär	113,3	+5,1	103,9	-1,9	113,5	+5,3	112,7	+6,1	113,7	+5,1	115,7	-2,2	110,7	+4,0
Apr	113,6	+10,9	117,7	+18,2	113,5	+10,9	115,2	+13,3	113,8	+10,8	117,6	+9,9	106,5	+5,2
Mai	105,7	+3,4	108,9	+4,4	105,5	+3,4	107,6	+4,9	105,2	+4,4	101,5	-3,3	102,9	+1,2
Jun	118,8	+11,4	114,6	+12,2	118,9	+11,4	117,9	+13,4	126,7	+12,1	117,6	+8,1	108,2	+5,9
Jul	113,7	+11,6	115,3	+12,2	113,6	+11,4	115,2	+12,1	116,4	+13,6	107,5	+11,4	107,7	+6,2
Aug	98,4	+4,2	106,5	+5,8	98,1	+4,1	102,6	+6,2	95,5	+5,3	77,0	-8,7	101,5	+2,7
Sep	119,4	+7,3	112,9	+4,1	119,7	+7,5	118,4	+7,8	125,1	+9,1	120,3	+3,5	112,2	+5,2
Okt	120,8	+7,6	119,9	+3,7	120,8	+7,8	122,9	+8,5	119,3	+9,6	120,7	+2,5	117,7	+4,5
Nov	120,7	+5,5	118,5	+4,2	120,8	+5,6	119,3	+6,6	124,1	+5,8	126,9	+2,8	116,1	+3,3
Dez	111,7	+8,0	104,8	+3,7	111,9	+8,2	104,6	+9,9	129,9	+7,8	101,8	+3,6	105,7	+6,4
<b>1998</b>	<b>115,2</b>	<b>+3,3</b>	<b>111,0</b>	<b>+0,6</b>	<b>115,3</b>	<b>+3,4</b>	<b>116,2</b>	<b>+4,0</b>	<b>118,1</b>	<b>+4,0</b>	<b>119,4</b>	<b>+8,6</b>	<b>105,6</b>	<b>-2,3</b>
Jan	105,2	+6,4	104,7	+1,9	105,2	+6,4	110,1	+10,1	97,2	+5,1	108,0	+4,5	103,8	-1,2
Feb	109,6	+6,5	102,2	+4,2	109,8	+6,6	112,1	+8,3	108,4	+7,8	120,2	+10,4	99,6	-3,4
Mär	125,5	+10,8	111,9	+7,7	125,9	+10,9	126,1	+11,9	130,4	+14,7	135,3	+16,9	110,7	-
Apr	115,3	+1,5	105,0	-10,8	115,5	+1,8	117,9	+2,3	115,6	+1,6	120,2	+2,2	105,5	-0,9
Mai	113,1	+7,0	107,0	-1,7	113,2	+7,3	116,0	+7,8	113,2	+7,6	116,5	+14,8	103,4	+0,5
Jun	119,8	+0,8	110,1	-3,9	120,0	+0,9	120,8	+2,5	125,5	-0,9	121,9	+3,7	106,1	-1,9
Jul	116,8	+2,7	114,0	-1,1	116,8	+2,8	118,5	+2,9	120,8	+3,8	115,1	+7,1	105,9	-1,7
Aug	102,6	+4,3	108,3	+1,7	102,4	+4,4	107,1	+4,4	101,1	+5,9	89,5	+16,2	99,0	-2,5
Sep	121,3	+1,6	118,9	+5,3	121,4	+1,4	121,6	+2,7	125,6	+0,4	131,8	+9,6	108,6	-3,2
Okt	121,9	+0,9	125,4	+4,6	121,8	+0,8	123,0	+0,1	122,3	+2,5	135,9	+12,6	111,6	-5,2
Nov	120,9	+0,2	121,6	+2,6	120,9	+0,1	119,7	+0,3	125,0	+0,7	133,0	+4,8	111,8	-3,7
Dez	110,6	-1,0	102,9	-1,8	110,7	-1,1	101,4	-3,1	131,7	+1,4	105,9	+4,0	101,7	-3,8
<b>1999</b>														
Jan	105,0	-0,2	111,6	+6,6	104,8	-0,4	109,9	-0,2	97,0	-0,2	108,9	+0,8	103,2	-0,6
Feb	108,1	-1,4	103,2	+1,0	108,3	-1,4	110,3	-1,6	106,2	-2,0	118,2	-1,7	100,6	+1,0
Mär	124,3	-1,0	125,2	+11,9	124,3	-1,3	126,4	+0,2	125,3	-3,9	131,8	-2,6	113,1	+2,2
Apr	115,6	+0,3	120,7	+15,0	115,5	-	119,1	+1,0	113,0	-2,2	127,2	+5,8	104,9	-0,6
Mai	113,5	+0,4	114,8	+7,3	113,5	+0,3	116,8	+0,7	110,4	-2,5	123,7	+6,2	104,5	+1,1
Jun	122,5	+2,3	119,1	+8,2	122,8	+2,3	124,2	+2,8	125,8	+0,2	133,5	+9,5	107,7	+1,5
Jul	116,8	-0,0	118,7	+4,1	116,7	-0,1	120,8	+1,9	117,3	-2,9	111,3	-3,3	107,7	+1,7
Aug	106,9	+4,2	111,2	+2,7	106,8	+4,3	112,4	+4,9	103,5	+2,4	97,0	+8,4	102,7	+3,7
Sep	125,9	+3,8	125,0	+5,1	126,1	+3,9	128,7	+5,8	129,0	+2,7	131,5	-0,2	111,7	+2,9
Okt	124,2	+1,9	124,6	-0,6	124,2	+2,0	124,8	+1,5	125,6	+2,7	136,6	+0,5	114,4	+2,5
Nov	125,3	+3,6	118,9	-2,2	125,3	+3,6	125,2	+4,6	128,6	+2,9	138,2	+3,9	114,2	+2,1

Statistisches Bundesamt, Fachserie 4, Reihe 2.1, 12/1999

## 4 DEUTSCHLAND

### Index der Arbeitsproduktivität für das Verarbeitende Gewerbe sowie Bergbau und Gewinnung von Steinen und Erden 1995 = 100

#### 4.2 Produktionsergebnis je Beschäftigtenstunden

Jahr Monat	Verarbeitendes Gewerbe sowie Bergbau und Gewinnung von Steinen und Erden														
	Insgesamt		Bergbau und Gewinnung von Steinen und Erden		Verarbeitendes Gewerbe										
					zusammen		Vorleistungs- güter- produzenten		Investitions- güter- produzenten		Gebrauchs- güter- produzenten		Verbrauchs- güter- produzenten		
Index	Veränd. zum Vor- jahres- zeitraum in %	Index	Veränd. zum Vor- jahres- zeitraum in %	Index	Veränd. zum Vor- jahres- zeitraum in %	Index	Veränd. zum Vor- jahres- zeitraum in %	Index	Veränd. zum Vor- jahres- zeitraum in %	Index	Veränd. zum Vor- jahres- zeitraum in %	Index	Veränd. zum Vor- jahres- zeitraum in %	Index	Veränd. zum Vor- jahres- zeitraum in %
<b>1997</b>	<b>112,2</b>	<b>+6,7</b>	<b>111,7</b>	<b>+5,9</b>	<b>112,2</b>	<b>+6,7</b>	<b>112,3</b>	<b>+7,6</b>	<b>114,6</b>	<b>+7,2</b>	<b>110,2</b>	<b>+2,9</b>	<b>108,5</b>	<b>+4,5</b>	
Jan	100,2	+5,4	101,9	+5,7	100,2	+5,4	101,4	+4,6	94,9	+6,2	102,8	+3,3	104,7	+7,3	
Feb	105,1	+6,9	102,7	+5,2	105,2	+6,9	106,1	+8,8	102,6	+6,3	109,4	+2,4	105,1	+5,0	
Mär	109,9	+6,0	107,1	+6,3	110,0	+6,0	110,5	+7,5	109,7	+5,8	107,8	-2,7	107,8	+4,5	
Apr	110,5	+7,7	111,8	+9,0	110,4	+7,6	111,3	+9,0	111,4	+8,3	114,0	+7,8	104,5	+2,6	
Mai	111,0	+6,7	116,6	+10,3	110,9	+6,6	112,9	+8,3	110,9	+7,3	106,5	+0,1	107,7	+4,4	
Jun	117,2	+8,3	112,1	+7,0	117,3	+8,2	115,9	+9,4	125,2	+9,2	115,9	+6,8	107,5	+3,7	
Jul	112,3	+6,9	114,4	+7,8	112,3	+6,7	113,5	+7,6	114,8	+8,2	110,3	+6,0	106,3	+3,1	
Aug	110,1	+7,5	114,4	+8,5	110,0	+7,5	113,8	+8,8	108,2	+8,9	93,1	-2,7	110,2	+6,2	
Sep	116,7	+6,3	109,7	+3,3	117,0	+6,5	115,7	+6,2	122,7	+8,1	115,9	+4,5	109,9	+4,4	
Okt	115,2	+5,9	114,7	+2,5	115,2	+5,9	116,8	+6,4	114,1	+7,3	114,4	+2,0	113,0	+3,7	
Nov	116,8	+5,5	115,5	+4,8	116,8	+5,5	115,6	+6,4	119,6	+5,4	121,0	+3,4	113,3	+4,0	
Dez	120,8	+6,2	119,6	+1,5	120,9	+6,3	113,6	+7,4	141,0	+5,7	111,7	+3,7	111,8	+5,5	
<b>1998</b>	<b>115,5</b>	<b>+2,9</b>	<b>112,0</b>	<b>+0,3</b>	<b>115,6</b>	<b>+3,0</b>	<b>116,3</b>	<b>+3,6</b>	<b>118,8</b>	<b>+3,7</b>	<b>119,3</b>	<b>+8,3</b>	<b>105,9</b>	<b>-2,4</b>	
Jan	106,4	+6,2	104,5	+2,6	106,4	+6,2	111,5	+10,0	99,1	+4,4	108,0	+5,1	104,0	-0,7	
Feb	110,7	+5,3	105,5	+2,7	110,8	+5,3	113,5	+7,0	109,2	+6,4	119,6	+9,3	101,2	-3,7	
Mär	117,4	+6,8	103,9	-3,0	117,6	+6,9	117,8	+6,6	121,6	+10,8	124,0	+15,0	104,8	-2,8	
Apr	113,6	+2,8	105,6	-5,5	113,8	+3,1	116,0	+4,2	113,7	+2,1	117,5	+3,1	105,1	+0,6	
Mai	114,8	+3,4	110,0	-5,7	114,8	+3,5	117,4	+4,0	115,2	+3,9	117,5	+10,3	105,1	-2,4	
Jun	118,6	+1,2	111,9	-0,2	118,8	+1,3	119,3	+2,9	124,4	-0,6	119,9	+3,5	105,6	-1,8	
Jul	116,1	+3,4	114,3	-0,1	116,1	+3,4	117,3	+3,3	120,1	+4,6	118,0	+7,0	105,3	-0,9	
Aug	113,2	+2,8	115,2	+0,7	113,1	+2,8	117,2	+3,0	113,0	+4,4	105,1	+12,9	106,8	-3,1	
Sep	118,9	+1,9	114,9	+4,7	119,0	+1,7	119,1	+2,9	123,8	+0,9	126,2	+8,9	106,9	-2,7	
Okt	117,6	+2,1	120,6	+5,1	117,4	+1,9	118,3	+1,3	118,4	+3,8	129,3	+13,0	108,3	-4,2	
Nov	116,9	+0,1	118,5	+2,6	117,0	+0,2	115,9	+0,3	121,0	+1,2	126,2	+4,3	108,8	-4,0	
Dez	121,9	+0,9	119,0	-0,5	122,0	+0,9	112,1	-1,3	146,4	+3,8	120,1	+7,5	108,6	-2,9	
<b>1999</b>															
Jan	106,7	+0,3	112,3	+7,5	106,6	+0,2	112,3	+0,7	99,2	+0,1	109,1	+1,0	103,5	-0,5	
Feb	112,1	+1,3	109,3	+3,6	112,1	+1,2	114,4	+0,8	110,1	+0,8	120,7	+0,9	104,4	+3,2	
Mär	117,9	+0,4	116,8	+12,4	117,9	+0,3	119,6	+1,5	119,2	-2,0	122,8	-1,0	108,3	+3,3	
Apr	114,6	+0,9	119,0	+12,7	114,6	+0,7	118,2	+1,9	111,9	-1,6	125,0	+6,4	104,7	-0,4	
Mai	116,9	+1,8	119,1	+8,3	117,0	+1,9	120,3	+2,5	114,4	-0,7	127,6	+8,6	107,5	+2,3	
Jun	122,3	+3,1	119,1	+6,4	122,4	+3,0	123,5	+3,5	126,3	+1,5	132,6	+10,6	107,7	+2,0	
Jul	118,4	+2,0	120,7	+5,6	118,3	+1,9	122,4	+4,3	118,5	-1,3	116,5	-1,3	108,1	+2,7	
Aug	116,8	+3,2	116,5	+1,1	116,9	+3,4	121,3	+3,5	114,9	+1,7	114,0	+8,5	109,4	+2,4	
Sep	124,5	+4,7	120,7	+5,0	124,6	+4,7	126,7	+6,4	128,6	+3,9	128,0	+1,4	110,0	+2,9	
Okt	119,8	+1,9	120,1	-0,4	119,9	+2,1	120,6	+1,9	121,5	+2,6	130,1	+0,6	110,9	+2,4	
Nov	120,8	+3,3	114,9	-3,0	120,9	+3,3	120,4	+3,9	124,5	+2,9	131,7	+4,4	110,8	+1,8	

Statistisches Bundesamt, Fachserie 4, Reihe 2.1, 12/1999

## 4 DEUTSCHLAND

### Index der Arbeitsproduktivität für das Verarbeitende Gewerbe sowie Bergbau und Gewinnung von Steinen und Erden 1995 = 100

#### 4.3 Produktionsergebnis je Arbeiter

Jahr Monat	Verarbeitendes Gewerbe sowie Bergbau und Gewinnung von Steinen und Erden													
	Insgesamt		Bergbau und Gewinnung von Steinen und Erden		Verarbeitendes Gewerbe									
					zusammen		Vorleistungs- güter- produzenten		Investitions- güter- produzenten		Gebrauchs- güter- produzenten		Verbrauchs- güter- produzenten	
	Index	Veränd. zum Vor- jahres- zeitraum in %	Index	Veränd. zum Vor- jahres- zeitraum in %	Index	Veränd. zum Vor- jahres- zeitraum in %	Index	Veränd. zum Vor- jahres- zeitraum in %	Index	Veränd. zum Vor- jahres- zeitraum in %	Index	Veränd. zum Vor- jahres- zeitraum in %	Index	Veränd. zum Vor- jahres- zeitraum in %
<b>1997</b>	<b>112,9</b>	<b>+7,5</b>	<b>112,6</b>	<b>+6,9</b>	<b>112,8</b>	<b>+7,5</b>	<b>112,6</b>	<b>+8,5</b>	<b>114,5</b>	<b>+8,2</b>	<b>111,0</b>	<b>+3,0</b>	<b>111,7</b>	<b>+5,9</b>
Jan	100,4	+5,6	104,9	+5,0	100,3	+5,7	101,3	+4,8	93,4	+6,0	104,3	+3,6	108,5	+8,9
Feb	104,4	+6,7	100,3	+3,9	104,5	+6,7	104,8	+8,6	101,5	+5,9	109,8	+1,4	106,6	+5,8
Mär	114,9	+5,7	106,0	-1,0	115,1	+5,9	114,0	+6,5	114,8	+5,7	116,8	-1,9	114,7	+5,6
Apr	115,2	+11,5	120,0	+19,3	115,0	+11,3	116,5	+13,7	114,9	+11,3	118,8	+9,9	110,3	+6,6
Mai	107,1	+3,8	111,1	+5,4	106,9	+3,8	108,6	+5,0	106,2	+4,7	102,7	-3,0	106,7	+2,4
Jun	120,4	+11,9	116,9	+13,3	120,4	+11,8	119,0	+13,5	127,9	+12,5	119,0	+8,6	111,8	+7,1
Jul	114,7	+11,8	117,6	+12,9	114,5	+11,5	115,8	+12,1	117,3	+13,9	108,2	+11,4	110,7	+7,3
Aug	99,3	+4,4	108,6	+6,5	99,0	+4,3	103,1	+6,1	96,1	+5,4	77,7	-8,5	104,3	+4,1
Sep	120,6	+7,3	115,1	+4,8	120,8	+7,6	119,2	+7,6	125,8	+9,0	121,4	+3,7	115,5	+6,2
Okt	122,0	+7,6	122,3	+4,4	121,9	+7,7	123,8	+8,4	120,0	+9,6	121,7	+2,6	121,5	+5,6
Nov	122,1	+5,6	121,1	+4,9	122,1	+5,5	120,0	+6,2	125,1	+6,0	128,2	+3,1	120,1	+4,3
Dez	113,1	+8,0	107,3	+4,4	113,2	+8,1	105,3	+9,3	131,1	+8,0	103,2	+3,9	109,9	+7,3
<b>1998</b>	<b>116,4</b>	<b>+3,1</b>	<b>114,0</b>	<b>+1,2</b>	<b>116,4</b>	<b>+3,2</b>	<b>116,5</b>	<b>+3,5</b>	<b>118,4</b>	<b>+3,4</b>	<b>120,7</b>	<b>+8,7</b>	<b>110,3</b>	<b>-1,3</b>
Jan	106,5	+6,1	107,5	+2,5	106,4	+6,1	110,8	+9,4	97,8	+4,7	109,3	+4,8	108,4	-0,1
Feb	110,9	+6,2	105,0	+4,7	110,9	+6,1	112,7	+7,5	108,8	+7,2	121,2	+10,4	104,0	-2,4
Mär	126,9	+10,4	114,9	+8,4	127,2	+10,5	126,7	+11,1	131,0	+14,1	136,6	+17,0	115,8	+1,0
Apr	116,6	+1,2	107,8	-10,2	116,7	+1,5	118,3	+1,5	116,0	+1,0	121,6	+2,4	110,5	+0,2
Mai	114,4	+6,8	109,8	-1,2	114,3	+6,9	116,4	+7,2	113,6	+7,0	117,8	+14,7	108,2	+1,4
Jun	120,9	+0,4	113,0	-3,3	121,0	+0,5	120,9	+1,6	125,9	-1,6	123,2	+3,5	110,6	-1,1
Jul	117,6	+2,5	117,0	-0,5	117,5	+2,6	118,4	+2,2	120,9	+3,1	116,2	+7,4	110,1	-0,5
Aug	103,3	+4,0	110,9	+2,1	103,1	+4,1	107,0	+3,8	101,3	+5,4	90,4	+16,3	102,9	-1,3
Sep	122,4	+1,5	121,9	+5,9	122,4	+1,3	121,8	+2,2	125,8	-	133,3	+9,8	113,2	-2,0
Okt	123,1	+0,9	129,0	+5,5	122,8	+0,7	123,3	-0,4	122,5	+2,1	137,3	+12,8	116,4	-4,2
Nov	122,2	+0,1	125,3	+3,5	122,1	-	120,1	+0,1	125,4	+0,2	134,5	+4,9	116,9	-2,7
Dez	112,0	-1,0	106,3	-0,9	111,9	-1,1	101,9	-3,2	132,3	+0,9	107,2	+3,9	106,8	-2,8
<b>1999</b>														
Jan	106,5	-	115,4	+7,3	106,2	-0,2	110,6	-0,2	97,9	+0,1	110,1	+0,7	108,4	-
Feb	109,8	-1,0	106,9	+1,8	109,8	-1,0	111,1	-1,4	107,1	-1,6	119,5	-1,4	106,0	+1,9
Mär	126,2	-0,6	129,8	+13,0	126,1	-0,9	127,2	+0,4	126,6	-3,4	133,5	-2,3	119,2	+2,9
Apr	117,5	+0,8	124,4	+15,4	117,3	+0,5	120,0	+1,4	114,2	-1,6	129,1	+6,2	111,0	+0,5
Mai	115,4	+0,9	118,2	+7,7	115,3	+0,9	117,7	+1,1	111,6	-1,8	125,7	+6,7	110,8	+2,4
Jun	124,6	+3,1	122,7	+8,6	124,7	+3,1	125,1	+3,5	127,2	+1,0	135,6	+10,1	114,0	+3,1
Jul	118,6	+0,9	122,2	+4,4	118,4	+0,8	121,5	+2,6	118,6	-1,9	113,0	-2,8	113,4	+3,0
Aug	108,6	+5,1	114,2	+3,0	108,4	+5,1	113,1	+5,7	104,7	+3,4	98,5	+9,0	108,0	+5,0
Sep	128,1	+4,7	128,6	+5,5	128,1	+4,7	129,7	+6,5	130,4	+3,7	133,9	+0,5	117,8	+4,1
Okt	126,5	+2,8	128,4	-0,5	126,4	+2,9	125,9	+2,1	127,1	+3,8	139,4	+1,5	121,1	+4,0
Nov	127,7	+4,5	122,4	-2,3	127,6	+4,5	126,3	+5,2	130,2	+3,8	141,1	+4,9	121,1	+3,6

Statistisches Bundesamt, Fachserie 4, Reihe 2.1, 12/1999

## 4 DEUTSCHLAND

### Index der Arbeitsproduktivität für das Verarbeitende Gewerbe sowie Bergbau und Gewinnung von Steinen und Erden 1995 = 100

#### 4.4 Produktionsergebnis je Arbeiterstunden

Jahr Monat	Verarbeitendes Gewerbe sowie Bergbau und Gewinnung von Steinen und Erden													
	Insgesamt		Bergbau und Gewinnung von Steinen und Erden		Verarbeitendes Gewerbe									
					zusammen		Vorleistungs- güter- produzenten		Investitions- güter- produzenten		Gebrauchs- güter- produzenten		Verbrauchs- güter- produzenten	
	Index	Veränd. zum Vor- jahres- zeitraum in %	Index	Veränd. zum Vor- jahres- zeitraum in %	Index	Veränd. zum Vor- jahres- zeitraum in %	Index	Veränd. zum Vor- jahres- zeitraum in %	Index	Veränd. zum Vor- jahres- zeitraum in %	Index	Veränd. zum Vor- jahres- zeitraum in %	Index	Veränd. zum Vor- jahres- zeitraum in %
<b>1997</b>	<b>113,5</b>	<b>+6,9</b>	<b>114,5</b>	<b>+7,0</b>	<b>113,5</b>	<b>+6,9</b>	<b>113,2</b>	<b>+7,5</b>	<b>115,8</b>	<b>+7,5</b>	<b>111,4</b>	<b>+3,4</b>	<b>111,7</b>	<b>+5,9</b>
Jan	101,7	+6,3	103,4	+7,5	101,6	+6,2	102,8	+5,3	96,5	+7,5	102,8	+3,5	106,7	+8,4
Feb	106,6	+7,6	106,2	+7,2	106,6	+7,6	107,6	+9,2	103,6	+7,6	109,6	+2,7	108,5	+6,2
Mär	111,5	+6,6	112,1	+10,6	111,5	+6,6	112,0	+8,0	110,8	+6,6	108,2	-2,1	111,7	+5,6
Apr	112,0	+8,1	113,1	+7,7	111,9	+8,1	112,6	+9,3	112,3	+8,7	114,2	+7,5	109,1	+4,4
Mai	112,6	+7,2	119,8	+12,3	112,4	+7,0	113,8	+8,5	112,6	+7,8	108,3	+1,3	111,1	+5,5
Jun	118,7	+8,6	114,1	+7,2	118,7	+8,5	116,9	+9,6	126,5	+9,4	117,2	+7,6	111,6	+5,6
Jul	113,3	+7,0	117,0	+8,6	113,3	+7,0	114,1	+7,7	115,3	+8,0	112,3	+5,5	109,0	+4,9
Aug	111,1	+7,8	114,8	+9,0	110,9	+7,7	113,7	+8,3	110,0	+9,3	97,7	-0,7	110,6	+7,4
Sep	117,9	+6,3	111,8	+4,3	118,1	+6,5	116,5	+5,9	123,6	+8,0	116,0	+5,1	113,3	+5,8
Okt	116,4	+5,9	117,5	+3,4	116,3	+5,8	117,6	+6,1	114,8	+7,1	114,9	+2,6	117,3	+5,3
Nov	118,1	+5,4	118,4	+5,6	118,0	+5,5	116,4	+6,0	120,3	+5,2	121,7	+4,1	117,8	+5,5
Dez	122,4	+6,1	125,5	+2,3	122,3	+6,3	114,6	+6,8	142,7	+5,5	114,1	+4,5	114,2	+6,9
<b>1998</b>	<b>116,7</b>	<b>+2,8</b>	<b>115,5</b>	<b>+0,9</b>	<b>116,6</b>	<b>+2,7</b>	<b>116,6</b>	<b>+3,0</b>	<b>119,4</b>	<b>+3,1</b>	<b>120,5</b>	<b>+8,2</b>	<b>110,4</b>	<b>-1,2</b>
Jan	107,8	+6,0	106,9	+3,4	107,7	+6,0	112,2	+9,1	100,2	+3,8	108,9	+5,9	107,6	+0,8
Feb	112,0	+5,1	109,6	+3,2	112,0	+5,1	114,2	+6,1	109,5	+5,7	119,9	+9,4	106,2	-2,1
Mär	118,7	+6,5	106,6	-4,9	118,9	+6,6	118,3	+5,6	121,9	+10,0	124,0	+14,6	110,7	-0,9
Apr	114,9	+2,6	109,7	-3,0	115,0	+2,8	116,5	+3,5	114,0	+1,5	118,4	+3,7	111,0	+1,7
Mai	116,0	+3,0	113,6	-5,2	116,0	+3,2	117,6	+3,3	115,9	+2,9	118,8	+9,7	110,2	-0,8
Jun	119,7	+0,8	116,3	+1,9	119,7	+0,8	119,4	+2,1	124,9	-1,3	120,9	+3,2	110,6	-0,9
Jul	116,9	+3,2	117,9	+0,8	116,7	+3,0	117,2	+2,7	120,0	+4,1	120,4	+7,2	109,2	+0,2
Aug	113,9	+2,5	116,2	+1,2	113,8	+2,6	116,4	+2,4	114,2	+3,8	109,8	+12,4	108,8	-1,6
Sep	119,9	+1,7	117,3	+4,9	119,9	+1,5	119,3	+2,4	124,4	+0,6	126,3	+8,9	111,5	-1,6
Okt	118,7	+2,0	124,0	+5,5	118,4	+1,8	118,6	+0,9	118,6	+3,3	129,6	+12,8	113,5	-3,2
Nov	118,2	+0,1	122,5	+3,5	118,1	+0,1	116,5	+0,1	121,2	+0,7	126,4	+3,9	114,2	-3,1
Dez	123,5	+0,9	125,8	+0,2	123,4	+0,9	113,0	-1,4	147,7	+3,5	122,6	+7,4	111,4	-2,5
<b>1999</b>														
Jan	108,2	+0,4	115,6	+8,1	108,0	+0,3	112,8	+0,5	100,9	+0,7	110,2	+1,2	107,2	-0,4
Feb	113,8	+1,6	114,0	+4,0	113,6	+1,4	115,3	+1,0	111,3	+1,6	121,4	+1,3	109,8	+3,4
Mär	119,7	+0,8	120,3	+12,9	119,6	+0,6	120,5	+1,9	120,2	-1,4	123,0	-0,8	115,0	+3,9
Apr	116,5	+1,4	122,7	+11,9	116,3	+1,1	119,2	+2,3	112,8	-1,1	126,3	+6,7	111,3	+0,3
Mai	119,0	+2,6	123,2	+8,5	118,9	+2,5	121,1	+3,0	116,0	+0,1	129,9	+9,3	113,7	+3,2
Jun	124,4	+3,9	123,0	+5,8	124,3	+3,8	124,4	+4,2	127,8	+2,3	134,0	+10,8	114,2	+3,3
Jul	120,3	+2,9	124,7	+5,8	120,0	+2,8	123,1	+5,0	119,6	-0,3	120,3	-0,1	112,8	+3,3
Aug	118,6	+4,1	117,6	+1,2	118,6	+4,2	121,3	+4,2	117,4	+2,8	119,5	+8,8	112,6	+3,5
Sep	126,6	+5,6	123,0	+4,9	126,6	+5,6	127,6	+7,0	130,7	+5,1	129,3	+2,4	115,5	+3,6
Okt	122,0	+2,8	123,9	-0,1	122,0	+3,0	121,4	+2,4	123,1	+3,8	132,4	+2,2	117,5	+3,5
Nov	123,1	+4,1	118,7	-3,1	123,1	+4,2	121,5	+4,3	126,2	+4,1	133,6	+5,7	117,8	+3,2

WZ93- SCHL.	WIRTSCHAFTSZWEIG	GEWICHTUNG	1998	VER- AEND. IN % 1998 GEGEN 1997	1998 2.HJ	VERAENDERUNG IN % 2.HJ 1998 GEGEN		1999 1.HJ
						2.HJ 1997	1.HJ 1998	
	PRODUZIERENDES GEWERBE	100	106,4	+3,9	108,5	+3,0	+3,9	104,5
C-E	PRODUZIERENDES GEWERBE (OH BAULEISTUNGEN)	88,22	109,0	+4,7	110,6	+3,8	+3,0	107,7
C-D	BERGBAU, GEW V STEINEN U ERDEN U VERARBEITENDES GEWERBE	81,74	109,3	+5,0	111,0	+3,9	+3,2	108,0
	VORLEISTUNGSGUETERPRODUZENTEN	38,55	109,5	+4,4	109,8	+2,1	+0,5	109,9
	INVESTITIONSGUETERPRODUZENTEN	23,06	113,9	+8,3	118,4	+7,9	+8,2	107,9
	GEBRUCHSGUETERPRODUZENTEN	6,79	108,9	+7,1	109,4	+8,4	+0,9	113,2
	VERBRAUCHSGUETERPRODUZENTEN	13,34	101,0	+0,2	102,8	-	+3,5	100,0
C	BERGBAU U GEW V STEINEN U ERDEN	2,20	85,2	-6,5	88,2	-4,4	+7,2	83,8
CA	KOHLBERGBAU, TORFGEWINNUNG, GEW V ERDOEL U ERDGAS (OH BERGBAU AUF URAN- U THORIUMERZE)	1,63	82,4	-8,4	83,7	-5,3	+3,2	81,5
10	KOHLBERGBAU, TORFGEWINNUNG	1,51	81,3	-9,3	82,7	-6,0	+3,5	79,7
11	GEW V ERDOEL U ERDGAS, ERBRING DAMIT VERB DIENSTL	0,12	96,2	+1,6	95,8	+2,8	-0,8	102,2
CB	ERZBERGBAU, GEW V STEINEN U ERDEN, SONST BERGBAU	0,56	93,3	-1,2	101,1	-2,4	+18,2	90,7
14.2	GEW V KIES, SAND, TON U KAOLIN	0,40	90,3	-2,7	101,5	-4,4	+28,2	84,0
D	VERARBEITENDES GEWERBE	79,54	110,0	+5,4	111,7	+4,2	+3,1	108,6
DA	ERNAHRUNGSGEWERBE U TABAKVERARBEITUNG	6,86	102,2	-0,2	105,1	-0,7	+5,7	101,0
15	ERNAHRUNGSGEWERBE	6,56	102,3	-0,5	105,2	-0,9	+5,7	100,4
15.1	SCHLACHTEN U FLEISCHVERARBEITUNG	1,10	104,4	+0,1	107,1	+0,8	+5,3	107,9
15.2	FISCHVERARBEITUNG	0,09	83,2	-7,5	81,7	-7,6	-3,7	78,5
15.3	OBST- U GEMUESEVERARBEITUNG	0,27	92,9	-2,7	97,5	-4,1	+10,4	89,3
15.4	H V PFLANZLICHEN U TIERISCHEN OELN U FETTEN	0,14	103,9	+3,5	105,4	+0,1	+3,0	96,0
15.5	MILCHVERARBEITUNG	0,60	97,7	+0,5	93,8	+0,2	-7,7	102,4
15.6	MAHL- U SCHAELMUEHLEN, H V STAERKE U STAERKEERZEUGN	0,16	110,5	-0,3	115,0	-2,2	+8,6	102,3
15.7	H V FUTTERMITTELN	0,17	103,2	+1,7	108,1	+4,4	+10,0	104,3
15.8	SONST ERNAHRUNGSGEWERBE (OH GETRAENKEHERSTELLUNG)	2,68	106,9	+0,5	113,5	-	+13,3	100,8
15.81	H V BACKWAEREN (OH DAUERBACKWAEREN)	1,32	112,1	+3,0	113,6	+0,7	+2,6	114,3
15.82	H V DAUERBACKWAEREN	0,16	103,8	-2,5	108,1	-2,4	+8,5	96,8
15.84	H V SUESSWAEREN (OH DAUERBACKWAEREN)	0,38	94,9	-6,3	104,1	-4,9	+21,3	82,9
15.9	GETRAENKEHERSTELLUNG	1,36	95,7	-2,9	93,7	-4,9	-4,1	96,1
15.91	H V SPIRITUOSEN	0,13	78,2	-12,0	75,8	-12,4	-6,1	74,3
15.96	H V BIER	0,78	92,0	-4,2	90,7	-5,9	-2,7	90,6
15.98	MINERALBRUNNEN, H V ERFRISCHUNGSGETRAENKEN	0,39	106,4	+0,9	101,0	-2,5	-9,7	112,7
16	TABAKVERARBEITUNG	0,30	98,8	+5,6	103,7	+6,4	+8,1	.
DB	TEXTIL- U BEKLEIDUNGSGEWERBE	2,00	89,7	-1,0	88,5	-0,8	-2,6	85,0
17	TEXTILGEWERBE	1,23	94,6	+1,0	92,2	+1,3	-4,9	91,7
17.1	SPINNSTOFFAUFBEREITUNG U SPINNEREI	0,14	85,3	-3,3	79,6	-5,8	-12,4	78,0
17.2	WEBEREI	0,26	99,6	+1,3	94,8	-	-9,2	93,3
17.5	SONST TEXTILGEWERBE (OH H V MASCHENWAERE)	0,31	107,3	+7,3	105,1	+7,5	-4,1	106,9
17.7	H V GEWIRKTEN U GESTRICKTEN FERTIGERZEUGNISSEN	0,15	73,7	-11,1	76,0	-7,3	+6,3	70,8
18	BEKLEIDUNGSGEWERBE	0,77	81,8	-4,4	82,6	-4,5	+1,8	74,3
18.22	H V OBERBEKLEIDUNG (OH ARBEITS- U BERUFSSBEKLEIDUNG)	0,46	81,6	-4,2	83,1	-4,3	+3,7	73,8
18.23	H V WAESCHE	0,18	84,8	-3,7	83,6	-3,1	-2,7	76,4
DC	LEDERGEWERBE	0,26	87,9	-1,6	87,1	-1,9	-1,8	88,4
19.2	LEDERVERARBEITUNG (OH H V LEDERBEKLEIDUNG U SCHUHEN)	0,07	89,5	-14,2	89,6	-14,6	+0,3	69,1
19.3	H V SCHUHEN	0,15	89,9	+1,1	89,8	+1,6	-0,2	90,8
DD	HOLZGEWERBE (OH H V MOEBELN)	1,55	101,6	+2,9	104,6	+0,8	+6,1	98,0
20.2	FURNIER-, SPERRHOLZ-, HOLZFASERPLATTEN- U AE	0,25	114,4	+5,2	109,5	+2,5	-8,2	120,6
20.3	H V KONSTRUKTIONEN- U FERTIGBAUT, AUSBAUELEMENTEN U AE	0,87	96,4	+3,1	103,0	+0,6	+14,6	88,8
DE	PAPIER-, VERLAGS- U DRUCKGEWERBE	5,84	107,4	+3,9	109,5	+3,4	+4,1	107,3
21	PAPIERGEWERBE	1,78	102,7	+0,9	101,1	-	-3,0	102,6
21.1	H V HOLZSTOFF, ZELLSTOFF, PAPIER, KARTON U PAPPE	0,70	113,9	+2,8	111,3	-0,1	-4,5	115,2
21.2	PAPIER-, KARTON- U PAPPEVERARBEITUNG	1,08	95,5	-0,4	94,6	-	-1,8	94,4
22	VERLAGSGEWERBE, DRUCKGEWERBE, VERVIELF V BESPIELTEN TON-, BILD- U DATENTRAEGERN	4,06	109,4	+5,0	113,2	+4,8	+7,1	109,4
22.1	VERLAGSGEWERBE	1,77	117,7	+5,4	119,6	+4,8	+3,3	118,4
22.2	DRUCKGEWERBE	2,22	103,3	+5,2	108,5	+5,1	+10,6	103,1
DF	KOKEREI, MINERALOELVERARB, H U VERARB V SPALT- U BRUTST	0,44	102,6	+3,2	104,1	+3,2	+2,9	98,1
DG	CHEMISCHE INDUSTRIE	8,46	111,6	+0,6	108,2	-3,0	-5,9	116,0
24.1	H V CHEMISCHEN GRUNDSTOFFEN	4,25	120,1	+0,9	114,8	-4,4	-8,5	126,9
24.14	H V SONST ORGAN GRUNDSTOFFEN U CHEMIKALIEN	3,15	121,8	+0,6	115,6	-5,6	-9,8	129,6
24.16	H V KUNSTSTOFF IN PRIMAERFORM	0,56	121,8	+4,3	118,9	+1,5	-4,7	132,4
24.2	H V SCHAEDLINGSBEKAEMPFUNGS- U PFLANZENSCHUTZMITTELN	0,07	113,6	+13,1	99,6	+17,2	-21,9	125,9
24.3	H V ANSTRICHMITTELN, DRUCKFARBEN U KITTEN	0,62	107,5	+1,0	107,4	-1,6	-0,2	109,4
24.4	H V PHARMAZEUTISCHEN ERZEUGNISSEN	1,60	102,5	+0,8	101,9	+0,6	-1,3	104,8
24.5	H V SEIFEN, WASCH-, REINIGUNGS- U KOERPERPFLEGEMITT	0,91	93,9	-2,9	92,2	-3,5	-3,6	99,0
24.6	H V SONST CHEMISCHEN ERZEUGNISSEN	0,75	108,5	+2,0	107,7	-1,0	-1,6	108,1
24.7	H V CHEMIEFASERN	0,27	108,5	-3,0	101,2	-7,1	-12,5	103,3
DH	H V GUMMI- U KUNSTSTOFFWAEREN	3,90	109,7	+5,0	109,3	+3,2	-0,6	109,9
25.1	H V GUMMIWAEREN	1,00	114,7	+4,5	114,1	+4,1	-1,0	120,1
25.2	H V KUNSTSTOFFWAEREN	2,89	107,9	+5,1	107,7	+3,0	-0,5	106,4
DI	GLASGEWERBE, KERAMIK, VERARB V STEINEN U ERDEN	3,71	96,3	+1,4	99,4	-1,0	+6,7	91,9
26.1	H U VERARB V GLAS	0,79	106,3	+3,1	107,1	+1,0	+1,4	106,2
26.2	KERAMIK (OH ZIEGELEI U BAUKERAMIK)	0,36	94,6	+0,1	92,5	-2,8	-4,4	90,5
26.3	H V KERAMISCHEN WAND- U BODENFLIESEN U -PLATTEN	0,11	87,2	+8,3	87,4	+9,7	+0,5	87,2
26.4	ZIEGELEI, H V SONST BAUKERAMIK	0,26	87,9	+1,0	93,0	-4,0	+12,2	81,0
26.5	H V ZEMENT, KALK U GEBRANNTEM GIPS	0,33	94,0	-0,2	98,1	-1,9	+9,0	90,6
26.6	H V ERZEUGNISSEN AUS BETON, ZEMENT U GIPS	1,31	93,0	-0,2	98,0	-2,3	+11,2	87,6



LAND  
FUER DAS PRODUZIERENDE GEWERBE  
= 100

ABTEILUNGEN, GRUPPEN UND KLASSEN  
ZWEIGE, AUSGABE 1993 (WZ93)

WERT

VERAENDERUNG IN % 1. HJ 1999 GEGEN		1998 4. VJ	VERAENDERUNG IN % 4. VJ 1998 GEGEN		1999 1. VJ	VERAENDERUNG IN % 1. VJ 1999 GEGEN		1999 2. VJ	VERAENDERUNG IN % 2. VJ 1999 GEGEN		1999 3. VJ	VERAENDERUNG IN % 3. VJ 1999 GEGEN		WZ93- SCHL.
1. HJ 1998	2. HJ 1998		4. VJ 1997	3. VJ 1998		1. VJ 1998	4. VJ 1998		2. VJ 1998	1. VJ 1999		3. VJ 1998	2. VJ 1999	
+0,1	-3,7	110,2	+2,4	+3,3	101,6	-0,7	-7,8	107,3	+0,8	+5,6	107,6	+0,8	+0,3	PROD GEW C-E C-D
+0,3	-2,6	113,3	+3,1	+5,1	106,1	-0,6	-6,4	109,3	+1,2	+3,0	109,1	+1,2	-0,2	
+0,4	-2,7	113,3	+3,5	+4,2	105,6	-0,6	-6,8	110,3	+1,2	+4,5	110,5	+1,7	+0,2	
+0,5	+0,1	109,4	+0,8	-0,7	107,6	-0,4	-1,6	112,1	+1,4	+4,2	113,5	+3,0	+1,2	VORLEIST INVEST GEBRAUCH VERBRAUCH
-1,4	-6,9	124,1	+7,9	+10,2	104,3	-1,9	-16,0	111,4	-0,9	+6,8	112,0	-0,5	+0,5	
+4,4	+3,5	115,8	+8,5	+12,5	110,3	+1,3	-4,7	116,1	+7,6	+5,3	103,0	+0,1	-11,3	
+0,7	-2,7	104,8	+0,2	+4,0	99,8	+0,6	-4,8	100,2	+0,9	+0,4	103,1	+2,3	+2,9	
+1,8	-5,0	89,1	-3,9	+2,2	82,4	+0,4	-7,5	85,2	+3,4	+3,4	84,9	-2,6	-0,4	
+0,5	-2,6	87,2	-4,1	+8,7	85,1	-1,5	-2,4	77,8	+2,6	-8,6	75,6	-5,7	-2,8	CA 10 11
-0,3	-3,6	85,2	-4,6	+6,2	82,5	-2,5	-3,2	76,9	+2,4	-6,8	75,4	-6,0	-2,0	
+5,8	+6,7	111,4	+1,3	+39,1	116,3	+7,3	+4,4	88,0	+3,8	-24,3	77,2	-3,6	-12,3	
+6,1	-10,3	94,5	-3,6	-12,3	74,4	+6,9	-21,3	106,9	+5,4	+43,7	112,1	+4,1	+4,9	CB 14.2
+6,1	-17,2	91,5	-6,4	-17,9	60,5	+5,4	-33,9	107,5	+8,5	+77,7	117,1	+5,0	+8,9	
+0,3	-2,8	114,0	+3,6	+4,3	106,2	-0,6	-6,8	111,0	+1,2	+4,5	111,2	+1,7	+0,2	D
+1,6	-3,9	109,1	+0,1	+7,9	98,5	+1,1	-9,7	103,5	+2,2	+5,1	107,1	+5,9	+3,5	DA 15 15.1
+0,9	-4,6	109,4	-0,2	+9,4	98,0	+0,5	-10,4	102,8	+1,3	+4,9	106,3	+5,4	+3,4	
+6,1	+0,7	109,8	+1,8	+5,2	105,3	+5,7	-4,1	110,5	+6,5	+4,9	113,1	+8,3	+2,4	15.2 15.3
-7,4	-3,9	92,0	-8,7	+29,0	84,3	-7,4	-8,4	72,7	-7,4	-13,8	67,3	-5,6	-7,4	
+1,1	-8,4	92,7	-6,3	-9,3	87,7	+0,8	-5,4	90,8	+1,5	+3,5	111,5	+9,1	+22,8	15.4 15.5
-6,2	-8,9	109,4	-2,9	+7,9	96,5	-13,5	-11,8	95,4	+2,6	-1,1	101,4	-	+6,3	
+0,8	+9,2	90,1	+0,7	-7,5	99,6	+2,0	+10,5	105,2	-0,3	+5,6	99,2	+1,8	-5,7	15.6 15.7
-3,4	-11,0	121,5	-2,5	+12,0	103,8	-6,5	-14,6	100,7	-0,1	-3,0	116,7	+7,6	+15,9	
+6,1	-3,5	116,9	+3,3	+17,8	106,6	+5,9	-8,8	102,0	+6,4	-4,3	105,2	+6,0	+3,1	15.8 15.81
+0,6	-11,2	125,2	+0,6	+23,0	101,0	+0,4	-19,3	100,6	+0,8	-0,4	105,3	+3,4	+4,7	
+3,3	+0,6	115,9	+0,3	+4,2	114,2	+3,3	-1,5	114,4	+3,3	+0,2	117,4	+5,6	+2,6	15.82 15.84
-2,8	-10,5	106,6	+0,4	-2,7	95,8	-3,9	-10,1	97,7	-1,7	+2,0	106,7	-2,6	+9,2	
-3,4	-20,4	105,8	-4,7	+3,4	90,0	-6,5	-14,9	75,8	+0,8	-15,8	98,8	-3,4	+30,3	15.9 15.91
-1,6	+2,6	88,3	-2,8	-10,9	87,1	-1,8	-1,4	105,1	-1,5	+20,7	106,9	+7,9	+1,7	
-7,9	-2,0	81,3	-13,4	+15,8	75,5	-10,0	-7,1	73,1	-5,7	-3,2	75,0	+6,8	+2,6	15.91 15.96
-2,8	-0,1	83,8	-3,9	-14,1	81,0	-3,1	-3,3	100,2	-2,5	+23,7	101,5	+4,0	+1,3	
+0,7	+11,6	91,5	+0,9	-17,2	101,6	+0,7	+11,0	123,7	+0,7	+21,8	126,3	+14,3	+2,1	15.98 16
.	.	102,5	+7,8	-2,2	.	.	.	.	.	.	.	.	.	
-6,5	-4,0	86,5	-0,5	-4,3	89,9	-6,4	+3,9	80,0	-6,7	-11,0	81,2	-10,2	+1,5	DB 17 17.1
-5,5	-0,5	94,4	+0,7	+4,9	92,5	-5,6	-2,0	90,9	-5,3	-1,7	83,4	-7,3	-9,3	
-14,2	-2,0	81,0	-0,3	+3,6	80,0	-14,0	-1,2	75,9	-14,5	-5,1	84,6	-17,4	-14,9	17.2 17.5
-10,6	+1,6	97,8	-0,7	+6,7	94,7	-3,6	-3,2	91,9	-11,6	-3,0	78,7	-14,2	-14,4	
-2,5	+1,7	105,2	+5,7	+0,2	107,2	-3,4	+1,9	106,5	-1,5	-0,7	103,1	-1,8	-3,2	17.7 18
-1,0	-6,8	74,1	-3,3	-4,8	72,5	+0,8	-2,2	69,0	-2,8	-4,8	73,0	-6,2	+5,8	
-8,4	-10,0	74,0	-2,9	-18,8	85,9	-7,4	+16,1	62,7	-9,5	-27,0	77,6	-14,8	+23,8	18.22 18.23
-7,9	-11,2	69,6	-1,0	-28,0	89,1	-6,1	+28,0	58,4	-10,4	-34,5	82,1	-15,0	+40,6	
-11,1	-8,6	80,9	-1,7	-6,3	86,4	-11,9	+6,8	66,3	-10,0	-23,3	67,0	-22,4	+1,1	
-0,3	+1,5	87,4	-1,2	+0,8	91,9	-0,8	+5,1	84,8	-	-7,7	85,9	-0,9	+1,3	DC 19.2 19.3
-0,4	-0,7	71,5	-14,7	+5,8	70,9	-0,6	-0,8	67,3	-0,1	-5,1	70,8	+4,7	+5,2	
+0,9	+1,1	89,7	+4,8	-0,2	96,4	+1,5	+7,5	85,1	+0,2	-11,7	88,3	-1,8	+3,8	
-0,6	-6,3	107,1	+0,4	+4,9	93,2	-4,6	-13,0	102,8	+3,4	+10,3	105,3	+3,1	+2,4	DD 20.2 20.3
+1,1	+10,1	111,5	+1,2	+3,7	121,4	-0,5	+8,9	119,7	+2,7	-1,4	116,2	+8,1	-2,9	
-1,2	-13,8	107,8	+0,9	+9,9	82,7	-7,2	-23,3	94,8	+4,5	+14,6	98,7	+0,6	+4,1	
+2,0	-2,0	112,1	+2,5	+4,9	106,5	+1,0	-5,0	108,1	+3,0	+1,5	110,5	+3,4	+2,2	DE 21 21.1 21.2
-1,5	+1,5	99,1	-1,7	-3,9	103,0	-2,8	+3,9	102,1	-0,3	-0,9	104,5	+1,4	+2,4	
-1,1	+3,5	107,5	-3,2	-6,5	114,3	-3,5	+6,3	116,1	+1,5	+1,6	117,7	+2,3	+1,4	
-2,0	-0,2	99,7	-0,5	-1,9	95,7	-2,3	+2,1	93,1	-1,6	-2,7	96,1	+0,6	+3,2	
+3,5	-3,4	117,8	+4,1	+8,6	108,0	+2,8	-8,3	110,7	+4,2	+2,5	113,0	+4,1	+2,1	22 22.1 22.2
+2,2	-1,0	122,7	+4,0	+5,4	117,9	+2,7	-3,9	118,8	+1,7	+0,8	118,9	+2,1	+0,1	
+5,1	-5,0	113,9	+4,4	+10,6	100,8	+3,3	-11,5	105,4	+6,9	+4,6	108,9	+5,7	+3,3	
-3,1	-5,8	101,8	-	-4,3	100,2	+0,4	-1,6	96,0	-6,3	-4,2	99,6	-6,4	+3,8	DF
+0,9	+7,2	106,6	-4,5	-2,9	115,5	-0,1	+8,3	116,5	+1,8	+0,9	117,2	+6,7	+0,6	DG 24.1 24.14 24.16
+1,2	+10,5	113,7	-5,9	-1,8	125,9	+0,4	+10,7	127,8	+1,9	+1,5	129,1	+11,5	+1,0	
+1,2	+12,1	115,0	-6,9	-1,0	129,1	+0,8	+12,3	130,1	+1,6	+0,8	132,0	+13,6	+1,5	
+6,2	+11,4	116,3	+0,7	-4,2	131,8	+5,9	+13,3	132,9	+6,4	+0,8	136,2	+12,2	+2,5	
-1,3	+26,4	99,5	+10,1	-11,5	142,9	-0,1	+52,8	108,9	-2,9	-23,8	82,3	-22,1	-24,4	
+1,7	+1,9	101,4	-2,1	-10,5	105,4	+2,5	+3,9	113,3	+0,9	+7,5	115,9	+2,3	+2,3	
+1,6	+2,8	100,2	-1,2	-3,2	106,7	+1,5	+6,5	102,9	+1,7	-3,6	104,6	+1,1	+1,7	
+3,6	+7,4	90,0	-6,7	-4,7	98,8	+1,0	+9,8	99,2	+6,2	+0,4	95,5	+1,2	-3,7	
-1,2	+0,4	107,6	-0,9	-0,1	106,2	-4,7	-1,3	110,0	+2,4	+3,6	114,7	+6,5	+4,3	
-10,7	+2,1	100,0	-11,0	-2,3	101,7	-12,4	+1,7	104,8	-9,1	+3,0	97,0	-5,3	-7,4	
-0,1	+0,5	108,3	+2,3	-1,8	108,4	-0,9	+0,1	111,4	+0,7	+2,8	113,0	+2,4	+1,4	DH 25.1 25.2
+4,2	+5,3	115,2	+4,2	+2,0	122,7	+5,1	+6,5	117,5	+3,2	-4,2	117,6	+4,2	+0,1	
-1,7	-1,2	105,9	+1,5	-3,2	103,4	-3,3	-2,4	109,3	-0,1	+5,7	111,4	+1,8	+1,9	
-1,4	-7,5	93,0	-3,3	-12,0	80,8	-2,8	-13,1	102,9	-0,3	+27,4	106,5	+0,8	+3,5	DI 26.1 26.2
+0,6	-0,8	106,7	-0,5	-0,7	104,2	+0,8	-2,3	108,2	+0,5	+3,8	110,9	+3,2	+2,5	
-6,5	-2,2	91,3	-6,1	-2,5	92,2	+4,6	+1,0	88,8	-8,5	-3,7	86,5	-7,6	-2,6	
+0,2	-0,2	88,4	+8,0	-4,4	87,2	+3,8	+2,1	87,1	-3,1	-0,1	86,1	-3,6	-1,1	
-2,3	-12,9	88,0	-4,7	-10,1	64,4	-6,9	-26,8	97,5	+1,0	+51,4	100,4	+2,6	+3,0	
+0,7	-7,6	86,7	-5,9	-20,7	71,3	-2,6	-17,8	109,8	+2,9	+54,0	115,2	+5,3	+4,9	
-0,6	-10,6	87,1	-5,3	-19,9	70,0	-3,3	-19,6	105,1	+1,4	+50,1	110,8	+1,8	+5,4	

WZ93- SCHL.	WIRTSCHAFTSZWEIG	GEWICHTUNG	1998	VER- AEND. IN % 1998 GEGEN 1997	1998 2.HJ	VERAENDERUNG IN % 2.HJ 1998 GEGEN		1999 1.HJ
						2.HJ	1.HJ	
						1997	1998	
DJ	METALLERZEUGUNG U -BEARBEITUNG, H V METALLERZEUGNISSEN	10,64	107,0	+4,4	107,5	+1,3	+1,0	104,4
27	METALLERZEUGUNG U -BEARBEITUNG	3,65	104,7	+0,9	100,3	-4,6	-8,1	100,8
27.1	ERZEUGUNG V ROHEISEN, STAHL U FERROLEGIERUNGEN (EGKS)	1,43	105,5	-0,8	98,7	-9,3	-12,1	100,6
27.2	H V ROHREN	0,53	87,4	-8,0	82,3	-12,4	-11,1	71,0
27.3	SONST BEARB V EISEN U STAHL, H V FERROLEGIERUNGEN	0,23	97,5	+3,5	93,6	-0,3	-7,6	94,4
27.4	ERZEUGUNG U ERSTE BEARBEITUNG V NE-METALLEN	0,82	111,5	+6,0	109,6	+2,6	-3,4	112,1
27.42	ERZEUGUNG U ERSTE BEARBEITUNG V ALUMINIUM	0,42	108,1	+1,7	107,9	+0,5	-0,3	109,2
27.44	ERZEUGUNG U ERSTE BEARBEITUNG V KUPFER	0,30	112,2	+8,4	108,0	+1,4	-7,1	107,4
27.5	GIESSEREIINDUSTRIE	0,63	111,3	+4,0	109,6	+1,1	-3,0	114,5
27.51	EISENGIESSEREI	0,26	105,1	+8,6	102,1	+5,7	-5,6	109,0
27.53	LEICHTMETALLGIESSEREI	0,20	127,5	+14,7	128,4	+17,0	+1,3	136,6
28	H V METALLERZEUGNISSEN	6,98	108,2	+6,3	111,3	+4,4	+6,0	106,3
28.1	STAHL- U LEICHTMETALLBAU	1,63	96,4	+1,6	103,0	-2,6	+14,6	89,3
28.2	KESSEL- U BEHAELTERBAU	0,35	93,8	-3,4	97,4	-7,9	+8,0	81,3
28.3	H V DAMPFKESSELN (OH ZENTRALHEIZUNGSKESSEL)	0,41	102,8	+10,4	127,9	+21,2	+64,6	75,4
28.4	H V SCHMIEDE-, PRESS-, ZIEH- U STANZTEILEN U AE	0,77	121,7	+13,1	121,1	+12,1	-1,1	128,0
28.5	OBERFLAECHEHVEREDL, WÄERMEBEHANDLUNG U MECHANIK ANG	0,96	133,6	+16,3	134,7	+14,0	+1,7	148,1
28.6	H V SCHNEIDWAEREN, WERKZEUGEN, SCHLOSSERN U BESCHLAEG	1,27	111,6	+4,6	111,3	+2,7	-0,6	111,5
28.62	H V WERKZEUGEN	0,85	112,9	+6,8	113,8	+3,9	+1,7	111,3
28.63	H V SCHLOSSERN U BESCHLAEGEN	0,53	113,1	+3,1	111,5	+2,0	-2,7	116,8
28.7	H V SONST EISEN-, BLECH- U METALLWAEREN	1,59	100,0	+2,5	99,6	+0,6	-0,8	97,3
DK	MASCHINENBAU	11,66	110,0	+5,1	114,1	+3,1	+7,7	103,6
29.1	H V MASCHINEN F D ERZEUGUNG U NUTZUNG V MECH ENERGIE	2,54	103,7	+4,9	103,8	+2,1	+0,2	101,2
29.11	H V VERBRENNUNGSMOT U TURB (OH LUFT- U STRASSENF)	0,29	98,3	+5,5	105,3	-1,3	+15,2	93,1
29.12	H V PUMPEN U KOMPRESSOREN	0,71	101,9	+6,6	102,9	+5,9	+2,0	100,6
29.13	H V ARMATUREN	0,74	98,3	+1,9	97,4	-0,6	-1,9	95,8
29.14	H V LAGERN, GETRIEBEN, ZAHNRAED U ANTRIEBSELEMENTEN	0,81	112,2	+5,8	110,0	+2,7	-3,8	109,6
29.2	H V SONST MASCHINEN F UNSPEZIFISCHE VERWENDUNG	3,03	110,3	+4,9	119,2	+3,9	+17,6	105,6
29.21	H V OFEN U BRENNERN	0,14	95,7	-2,7	110,0	+5,3	+35,1	76,6
29.22	H V HEBEZEUGEN U FORDERMITTELN	0,93	106,7	+3,6	114,8	+2,3	+16,3	104,6
29.23	H V KALTE- U LUFTTECHN ERZEUGN F GEMERBL ZWECKE	0,75	122,8	+9,8	137,8	+8,9	+27,7	117,5
29.3	H V LAND- U FORSTWIRTSCHAFTLICHEN MASCHINEN	0,43	112,4	+3,7	97,9	+4,0	-22,9	117,2
29.31	H V ACKERSCHLEPPERN	0,10	89,9	+8,3	86,8	+23,1	-6,7	97,2
29.4	H V WERKZEUGMASCHINEN	1,32	112,6	+8,3	121,6	+5,1	+17,3	106,3
29.5	H V MASCHINEN F SONST BESTIMMTE WIRTSCHAFTSZWEIGE	3,26	112,7	+5,1	116,2	+2,6	+6,3	101,6
29.51	H V MASCH F D METALLERZ V WALZWERKSEINR U GIESSMASCH	0,25	119,8	+2,3	108,2	+17,2	-17,7	141,3
29.52	H V BERGWERKS- BAU- U BAUSTOFFMASCHINEN	0,49	101,8	+3,5	98,9	-1,4	-5,5	91,9
29.54	H V MASCH F D TEXTIL-, BEKLEIDUNGS- U LEDERGERWERBE	0,54	102,2	+3,7	97,2	-8,7	-9,3	75,4
29.55	H V MASCH F D PAPIERGEWERBE	0,17	120,0	+3,7	141,8	+4,2	+44,5	81,4
29.7	H V HAUSHALTSGERAETE ANG	0,92	107,1	+1,2	105,4	-2,1	-3,1	101,5
DL	H V BUEROMASCH, DATENVERARBEITUNGSGER U -EINRICHTUNGEN, ELEKTROTECHNIK, FEINMECHANIK U OPTIK	10,95	117,1	+8,3	120,9	+7,7	+6,8	113,7
30	H V BUEROMASCH, DATENVERARBEITUNGSGER U -EINRICHTUNGEN	0,87	164,1	+25,8	179,5	+31,2	+20,7	128,7
30.01	H V BUEROMASCHINEN	0,13	104,0	+2,0	103,9	-3,5	-0,2	96,4
30.02	H V DATENVERARBEITUNGSGERAETEN U -EINRICHTUNGEN	0,74	174,9	+29,1	193,1	+36,0	+23,2	134,5
31	H V GERAETEN D ELEKTRIZITAETSERZ, -VERTEILUNG U AE	5,97	112,8	+6,3	115,0	+4,3	+4,0	112,1
31.1	H V ELEKTROMOTOREN, GENERATOREN U TRANSFORMATOREN	0,61	117,1	+9,0	119,6	+7,3	+4,4	116,0
31.2	H V ELEKTRIZITAETSVERTEILUNGS- U SCHALTEINRICHTUNGEN	3,87	115,2	+6,2	117,7	+3,9	+4,4	113,7
31.3	H V ISOLIERTEN ELEKTROKABELN, -LEITUNGEN U -DRAECHTEN	0,24	101,0	-1,8	100,3	-6,0	-1,4	95,0
31.4	H V AKKUMULATOREN U BATTERIEN	0,08	98,2	-0,6	98,9	-3,2	+1,4	96,6
31.5	H V ELEKTRISCHEN LAMPEN U LEUCHTEN	0,40	109,0	+5,5	109,5	+3,0	+0,8	106,6
31.6	H V ELEKTRISCHEN AUSRUESTUNGEN ANG	0,76	104,3	+8,3	106,6	+7,9	+4,4	110,2
32	RUNDUNK-, FERNSEH- U NACHRICHTENTECHNIK	1,62	113,6	+5,5	118,7	+7,8	+9,3	115,9
32.1	H V ELEKTRONISCHEN BAUELEMENTEN	0,39	129,5	+13,5	130,1	+4,3	+0,9	130,3
32.2	H V NACHRICHTENTECHNISCHEN GERAETEN U EINRICHTUNGEN	0,64	117,5	-1,3	123,9	+8,2	+11,5	124,9
32.3	H V RUNDUNK- U FERNSEHGER, PHONO- U VIDEOTECHN GER	0,59	99,0	+8,9	105,7	+10,3	+14,5	96,7
33	MEDIZIN- MESS-, STEUER- U REGELUNGSTECHNIK, OPTIK	2,49	113,2	+7,3	116,1	+5,7	+5,4	110,9
33.1	H V MEDIZINISCHEN GERAETEN U ORTHOPAED VORRICHTUNGEN	0,91	117,9	+8,2	121,5	+8,6	+6,2	111,0
33.2	H V MESS-, KONTROLL-, NAVIGATIONS- U AE INSTRUMENTEN	1,09	107,4	+5,8	110,0	+3,0	+4,9	107,0
33.4	H V OPTISCHEN U FOTOGRAFISCHEN GERAETEN	0,34	118,2	+8,2	115,1	+4,4	-5,1	124,1
33.5	H V UHREN	0,05	89,1	+1,4	88,0	-4,5	-2,4	80,6
DM	FAHRZEUGBAU	10,81	123,8	+14,4	125,6	+17,3	+2,9	128,2
34	H V KRAFTWAGEN U KRAFTWAGENTEILEN	9,51	128,3	+15,7	130,2	+18,6	+3,0	133,0
34.1	H V KRAFTWAGEN U KRAFTWAGENMOTOREN	6,50	126,7	+14,0	128,3	+18,1	+2,5	130,6
34.2	H V KAROSSERIEN, AUFBAUTEN U ANHAENGERN	0,41	107,0	+23,7	106,6	+21,8	-0,7	107,8
34.3	H V TEILEN U ZUBEHOER F KRAFTWAGEN U KRAFTWAGENMOT	2,61	135,5	+18,8	138,5	+19,2	+4,5	143,0
35	SONST FAHRZEUGBAU	1,30	91,1	+3,2	92,0	+6,0	+2,0	92,7
35.1	SCHIFFBAU	0,34	85,6	+6,7	88,4	+15,3	+6,8	81,7
35.2	SCHIENENFAHRZEUGBAU	0,24	75,4	-8,5	76,4	-5,1	+2,8	75,2
35.3	LUFT- U RAUMFAHRZEUGBAU	0,62	99,0	+5,5	100,6	+5,7	+3,4	102,8
35.4	H V KRAFTRAEDERN, FAHRRADERN U BEHINDERTENFAHRZEUGEN	0,07	97,8	+1,7	79,9	+1,0	-31,0	114,1
DN	H V MOEBELN, SCHMUCK, MUSIKINSTRUMENTEN, SPORTGERAETEN, SPIELWAEREN U SONST ERZEUGNISSEN, RECYCLING	2,47	99,4	+3,3	100,8	+2,9	+2,8	94,8
36.1	H V MOEBELN	1,71	96,7	+4,0	96,2	+3,3	-1,0	94,4
36.11	H V SITZMOEBELN	0,38	107,3	+7,8	105,5	+8,5	-3,4	110,6
36.12	H V BUERO- U LADENMOEBELN	0,27	95,7	+8,6	101,4	+7,5	+12,7	88,7
36.13	H V KUECHENMOEBELN	0,29	95,2	+0,7	93,4	-1,4	-3,7	94,7
36.2	H V SCHMUCK U AE ERZEUGNISSEN	0,11	93,0	-2,1	102,9	-5,2	+23,8	80,7
36.5	H V SPIELWAEREN	0,15	88,5	-5,5	97,6	-2,0	+22,9	79,3
37	RECYCLING	0,10	147,2	+4,8	146,2	-1,3	-1,3	149,3
E	ENERGIEVERSORGUNG	6,49	104,8	+0,2	104,9	+2,1	+0,2	104,6
	VORBEREITENDE BAUSTELLENARBEITEN, HOCH- U TIEFBAU	11,78	87,3	-2,7	92,6	-3,6	+12,9	80,5
	HOCHBAULEISTUNGEN	7,67	87,6	-2,6	92,2	-2,8	+11,1	80,1
	TIEFBAULEISTUNGEN	4,10	86,6	-2,9	93,3	-5,1	+16,8	81,3

LAND  
FUER DAS PRODUZIERENDE GEWERBE  
= 100

ABTEILUNGEN, GRUPPEN UND KLASSEN  
ZWEIGE, AUSGABE 1993 (WZ93)

WERT

VERAENDERUNG IN % 1.HJ 1999 GEGEN		1998 4.VJ	VERAENDERUNG IN % 4.VJ 1998 GEGEN		1999 1.VJ	VERAENDERUNG IN % 1.VJ 1999 GEGEN			1999 2.VJ	VERAENDERUNG IN % 2.VJ 1999 GEGEN		1999 3.VJ	VERAENDERUNG IN % 3.VJ 1999 GEGEN		WZ93- SCHL.
1.HJ 1998	2.HJ 1998		4.VJ 1997	3.VJ 1998		1.VJ 1998	4.VJ 1998	2.VJ 1998		1.VJ 1999	2.VJ 1998		1.VJ 1999	3.VJ 1998	
-1,9	-2,9	106,8	-0,3	-1,3	102,5	-3,2	-4,0	106,2	-0,7	+3,6	108,8	+0,6	+2,4	DJ	
-7,6	+0,5	96,9	-8,3	-6,6	100,2	-8,7	+3,4	101,4	-5,5	+1,2	100,8	-2,8	-0,6	27	
-10,4	+1,9	94,3	-14,8	-8,4	97,7	-13,4	+3,6	103,4	-7,4	+5,8	104,5	+1,5	+1,1	27.1	
-23,3	-13,7	76,6	-18,7	-12,9	71,7	-24,3	-6,4	70,2	-22,4	-2,1	68,0	-22,6	-3,1	27.2	
-6,8	+0,9	89,2	-2,4	-9,0	94,0	-7,4	+5,4	94,7	-6,3	+0,7	93,1	-5,0	-1,7	27.3	
-1,1	+2,3	105,9	+0,2	-6,4	111,8	-1,1	+5,6	112,4	-1,1	+0,5	115,7	+2,2	+2,9	27.4	
+0,9	+1,2	103,6	-0,9	-7,7	108,8	+0,3	+5,0	109,6	+1,6	+0,7	113,6	+1,2	+3,6	27.42	
-7,7	-0,6	104,3	-2,9	-6,6	107,8	-6,4	+3,4	106,9	-8,9	-0,8	109,2	-2,2	+2,2	27.44	
+1,3	+4,5	111,0	+1,4	+2,6	117,3	+2,9	+5,7	111,7	-0,3	-4,8	103,9	-4,0	-7,0	27.5	
+0,8	+6,8	105,6	+5,9	+7,1	110,0	+1,9	+4,2	108,0	-0,2	-1,8	96,7	-1,9	-10,5	27.51	
+7,8	+6,4	128,8	+14,3	+0,7	142,1	+11,2	+10,3	131,0	+4,3	-7,8	122,3	-4,4	-6,6	27.53	
+1,2	-4,5	112,0	+3,9	+1,3	103,8	-0,1	-7,3	108,8	+2,5	+4,8	113,0	+2,2	+3,9	28	
-0,7	-13,3	104,3	-6,1	+2,6	82,9	-7,1	-20,5	95,6	+5,6	+15,3	105,6	+3,8	+10,5	28.1	
-8,9	-16,5	97,2	-5,1	-0,3	77,1	-9,8	-20,7	85,4	-10,0	+10,8	96,2	-1,3	+12,6	28.2	
-3,0	-41,0	146,9	+38,8	+35,0	67,8	-7,9	-53,8	83,0	+1,5	+22,4	104,1	-4,3	+25,4	28.3	
+4,6	+5,7	120,3	+10,7	-1,2	129,0	+5,1	+7,2	127,0	+4,0	-1,6	124,6	+2,3	-1,9	28.4	
+11,8	+9,9	132,9	+12,1	-2,6	147,0	+12,0	+10,6	149,2	+11,7	+1,5	151,5	+11,1	+1,5	28.5	
-0,4	+0,2	112,7	+1,9	+2,5	111,4	-0,1	-1,2	111,5	-0,8	+0,1	111,5	+1,5	-	28.6	
-0,5	-2,2	117,2	+3,2	+6,2	110,6	+0,1	-5,6	112,0	-1,1	+1,3	112,6	+2,0	+0,5	28.62	
+1,9	+4,8	110,4	+0,9	-2,0	116,9	+1,1	+5,9	116,7	+2,7	-0,2	115,4	+2,5	-1,1	28.63	
-3,1	-2,3	96,6	-1,3	-5,8	95,9	-3,2	-0,7	98,6	-3,0	+2,8	98,9	-3,5	+0,3	28.7	
-2,2	-3,2	120,1	+1,9	+11,1	98,9	-2,9	-17,7	108,2	-1,5	+9,4	105,7	-2,2	-2,3	DK	
-2,3	-2,5	102,3	+0,6	-2,8	99,8	-2,6	-2,4	102,6	-2,0	+2,8	100,0	-4,9	-2,5	29.1	
+1,9	-11,6	106,9	-1,7	+3,2	92,8	+5,1	-13,2	93,4	-1,2	+0,6	90,2	-12,9	-3,4	29.11	
-0,3	-2,2	103,3	+4,3	+0,9	96,8	-1,0	-6,3	104,4	+0,5	+7,9	97,8	-4,5	-6,3	29.12	
-3,5	-1,6	92,6	-3,0	-9,3	95,5	-3,2	+3,1	96,1	-3,8	+0,6	99,0	-3,0	+3,0	29.13	
-4,2	-0,4	108,9	+1,6	-2,0	108,9	-5,5	-	110,2	-2,9	+1,2	106,4	-4,2	-3,4	29.14	
+4,1	-11,4	128,7	+5,1	+17,3	99,9	+2,5	-22,4	111,2	+5,7	+11,3	112,4	+2,5	+1,1	29.2	
-5,9	-30,4	116,8	-2,7	+13,2	73,7	-6,1	-36,9	79,4	-5,7	+7,7	90,4	-12,4	+13,9	29.21	
+6,0	-8,9	122,5	+1,3	+14,4	96,5	+0,3	-21,2	112,7	+11,5	+16,8	110,6	+3,3	-1,9	29.22	
+8,8	-14,7	155,0	+17,1	+28,6	108,3	+5,8	-30,1	126,6	+11,6	+16,9	136,5	+13,3	+7,8	29.23	
-7,5	+19,7	87,9	+6,0	-18,5	117,8	-7,2	+34,0	116,5	-8,2	-1,1	91,8	-14,8	-21,2	29.3	
+4,6	+12,0	92,2	+17,8	+13,4	90,7	-0,7	-1,6	103,6	+9,4	+14,2	78,4	-3,6	-24,3	29.31	
+2,5	-12,6	133,5	+2,9	+21,8	102,2	+5,9	-23,4	110,4	-0,4	+8,0	113,7	+3,7	+3,0	29.4	
-7,0	-12,6	123,0	-1,2	+12,5	92,8	-8,9	-24,6	110,4	-5,4	+19,0	104,0	-4,8	-5,8	29.5	
+7,5	+30,6	141,1	+19,9	+87,6	92,5	-25,4	-34,4	190,1	+37,0	+105,5	57,6	-23,4	-69,7	29.51	
-12,2	-7,1	99,0	-10,6	+0,3	96,9	+2,4	-12,2	96,8	-22,2	+11,4	95,2	-3,5	-1,7	29.52	
-29,7	-22,4	94,9	-17,8	-4,5	74,1	-32,0	-21,9	76,6	-27,3	+3,4	84,0	-15,5	+9,7	29.54	
-17,0	-42,6	134,6	-4,7	-9,7	83,1	-12,1	-38,3	75,6	-21,7	-4,2	145,9	-2,1	+83,3	29.55	
-6,7	-3,7	108,9	-5,0	+6,9	104,3	-9,1	-4,2	98,7	-4,1	-5,4	101,5	-0,4	+2,8	29.7	
+0,4	-6,0	123,4	+7,5	+4,2	112,2	-0,4	-9,1	115,1	+1,1	+2,6	121,0	+2,2	+5,1	DL	
-13,4	-26,3	195,7	+32,2	+19,9	129,1	-12,5	-34,0	128,2	-14,4	-0,7	148,0	-9,3	+15,4	30	
-7,4	-7,2	105,5	-9,4	+3,2	94,3	-7,3	-10,6	98,4	-7,5	+4,3	93,7	-8,3	-4,8	30.01	
-14,2	-30,3	211,9	+38,0	+21,6	135,4	-13,1	-36,1	133,5	-15,3	-1,4	157,8	-9,4	+18,2	30.02	
+1,4	-2,5	115,1	+3,3	+0,3	111,4	+1,0	-3,2	112,7	+1,7	+1,2	117,0	+1,9	+3,8	31	
+1,2	-3,0	118,4	+7,2	-1,9	115,6	+4,0	-2,4	116,3	+1,4	+0,6	119,8	-0,7	+3,0	31.1	
+0,9	-3,4	117,4	+3,1	-0,5	112,8	+0,3	-3,9	114,6	+1,6	+1,6	119,2	+1,0	+4,0	31.2	
-6,6	-5,3	94,4	-8,3	-11,0	91,7	-8,4	-2,9	98,3	-4,8	+7,2	112,5	+6,0	+14,4	31.3	
-0,9	-2,3	102,9	-5,8	+8,5	99,5	-3,9	-3,3	93,7	+2,4	-5,8	94,3	-0,5	+0,6	31.4	
-1,8	-2,6	113,1	+1,3	+6,9	109,4	-1,2	-3,3	103,7	-2,5	-5,2	107,4	+1,5	+3,6	31.5	
+7,9	+3,4	109,8	+7,2	+6,3	109,2	+6,8	-0,5	111,2	+9,1	+1,8	112,5	+8,9	+1,2	31.6	
+6,7	-2,4	123,0	+11,1	+7,5	112,1	+4,3	-8,9	119,7	+9,2	+6,8	131,5	+14,9	+9,9	32	
+1,1	+0,2	131,0	+3,4	+1,4	129,8	-0,2	-0,9	130,7	+2,3	+0,7	140,2	+8,5	+7,3	32.1	
+12,4	+0,8	125,7	+17,1	+3,0	117,0	+8,9	-6,9	132,7	+15,6	+13,4	149,6	+22,6	+12,7	32.2	
+4,8	-8,5	114,9	+10,7	+19,2	95,1	+2,8	-17,2	98,2	+6,6	+3,3	105,9	+9,9	+7,8	32.3	
+0,6	-4,5	118,3	+3,8	+3,9	108,5	-0,6	-8,3	113,3	+1,9	+4,4	114,5	+0,5	+1,1	33	
-3,0	-6,6	123,1	+7,5	+2,8	110,3	-3,2	-10,4	111,6	-2,8	+1,2	110,5	-7,8	-1,0	33.1	
+2,0	-2,7	112,5	+1,2	+4,7	104,0	+0,6	-7,6	109,9	+3,4	+5,7	112,2	+4,5	+2,1	33.2	
+2,3	+7,8	113,4	-0,2	-2,9	121,2	-1,9	+6,9	127,0	+6,8	+4,8	126,0	+7,9	-0,8	33.4	
-10,6	-8,4	90,1	-8,7	+5,0	79,4	-12,6	-11,9	81,7	-8,7	+2,9	78,4	-8,6	-4,0	33.5	
+5,0	+2,1	132,9	+18,2	+12,4	125,2	+4,2	-5,8	131,2	+5,9	+4,8	120,0	+1,5	-8,5	DM	
+5,2	+2,2	137,9	+19,2	+12,7	129,7	+4,4	-5,9	136,3	+8,0	+5,1	124,0	+1,3	-9,0	34	
+4,3	+1,8	136,9	+19,7	+14,5	126,9	+2,8	-7,3	134,3	+5,8	+5,8	118,8	-0,7	-11,5	34.1	
+0,4	+1,1	112,4	+21,9	+11,5	106,1	+4,7	-5,6	109,4	-3,5	+3,1	93,1	-7,6	-14,9	34.2	
+7,9	+3,2	144,2	+17,6	+8,6	140,4	+8,2	-2,6	145,6	+7,7	+3,7	141,5	+6,6	-2,8	34.3	
+2,8	+0,8	96,4	+9,4	+10,2	92,0	+1,7	-4,6	93,3	+3,8	+1,4	90,6	+3,5	-2,9	35	
-1,3	-7,6	98,4	+29,5	+25,5	82,1	-1,4	-16,6	81,3	-1,1	-1,0	76,5	-2,4	-5,9	35.1	
+1,2	-1,6	77,4	-3,9	+2,7	76,9	+2,3	-0,6	73,5	+0,1	-4,4	71,8	-4,8	-2,3	35.2	
+5,7	+2,2	103,6	+5,8	+6,1	101,1	+3,6	-2,4	104,4	+7,6	+3,3	104,9	+7,5	+0,5	35.3	
-1,5	+42,8	79,6	-0,1	-0,6	110,8	-3,1	+39,2	117,4	+0,2	+6,0	94,1	+17,5	-19,8	35.4	
-3,4	-6,0	106,9	+2,9	+12,9	95,3	-3,8	-10,9	94,2	-2,9	-1,2	94,0	-0,7	-0,2	DN	
-2,9	-1,9	102,0	+3,3	+12,8	96,0	-2,9	-5,9	92,7	-2,9	-3,4	88,5	-2,1	-4,5	36.1	
+1,3	+4,8	113,8	+9,1	+17,2	111,5	+1,3	-2,0	109,6	+1,3	-1,7	98,1	+1,0	-10,5	36.11	
-1,4	-12,5	107,8	+7,0	+13,1	87,5	-5,3	-18,7	89,9	+2,6	+2,7	97,5	+2,5	+8,5	36.12	
-2,4	+1,4	98,8	-0,1	+12,3	93,1	-2,0	-5,8	96,2	-2,7	+3,3	91,3	+3,8	-5,1	36.13	
-2,9	-21,6	112,6	-7,1	+20,8	77,1	-5,0	-31,5	84,2	-0,8	+9,2	100,1	+7,4	+18,9	36.2	
-0,1	-18,7	109,5	-1,0	+27,8	81,2	+0,7	-25,8	77,3	-1,0	-4,8	88,9	+3,7	+15,0	36.5	
+0,8	+2,1	141,5	-3,9	-6,2	132,9	-11,8	-6,1	165,7	+13,9	+24,7	190,0	+25,9	+14,7	37	
-0,1	-0,3	113,5	-0,4	+18,0	112,9	-0,2	-0,5	96,3	+0,1	-14,7	92,4	-4,0	-4,0	E	
-1,8	-13,1	86,4	-4,4	-12,6	68,0	-2,4	-21,3	93,0	-1,3	+36,8	95,8	-3,0	+3,0	BAU	
-3,5	-13,1	86,2	-3,1	-12,2	69,3	-3,6	-19,6	90,9	-3,4	+31,2	93,0	-5,3	+2,3	HOCHBAU	
+1,8	-12,9	86,7	-6,8	-13,2	65,6	+0,2	-24,3	96,9	+2,9	+47,7	101,0	+1,1	+4,2	TIEFBAU	

WZ93- SCHL.	WIRTSCHAFTSZWEIG	GEWICHTUNG	1998	VER- ÄND. IN % 1998 GEGEN 1997	1998 2. HJ	VERÄNDERUNG IN % 2. HJ 1998 GEGEN		1999 1. HJ
						2. HJ 1997	1. HJ 1998	
	PRODUZIERENDES GEWERBE	100	106,0	+3,4	107,5	+2,1	+2,8	104,3
C-E	PRODUZIERENDES GEWERBE (OH BAULEISTUNGEN)	88,22	108,5	+4,1	109,5	+2,8	+1,8	107,5
C-D	BERGBAU, GEW V STEINEN U ERDEN U VERARBEITENDES GEWERBE	81,74	108,9	+4,6	109,9	+2,9	+1,9	107,7
	VORLEISTUNGSGÜTERPRODUZENTEN	38,55	109,1	+3,9	108,9	+1,3	-0,5	109,6
	INVESTITIONSGÜTERPRODUZENTEN	23,06	113,2	+7,6	116,9	+6,6	+6,7	107,5
	VERBRAUCHSGÜTERPRODUZENTEN	6,79	108,3	+6,3	107,9	+6,9	-0,7	112,8
	VERBRAUCHSGÜTERPRODUZENTEN	13,34	100,6	-0,3	101,8	-1,0	+2,3	99,8
C	BERGBAU U GEW V STEINEN U ERDEN	2,20	84,8	-7,0	87,2	-5,5	+5,8	83,4
CA	KOHLBERGBAU, TORFGEWINNUNG, GEW V ERDOEL U ERDGAS (OH BERGBAU AUF URAN- U THORIUMERZE)	1,63	82,1	-8,9	82,9	-6,2	+2,0	81,0
10	KOHLBERGBAU, TORFGEWINNUNG	1,51	80,9	-9,8	81,8	-7,0	+2,3	79,3
11	GEW V ERDOEL U ERDGAS, ERBRING DAMIT VERB DIENSTL	0,12	96,1	+1,4	95,5	+2,5	-1,2	102,1
CB	ERZBERGBAU, GEW V STEINEN U ERDEN, SONST BERGBAU	0,56	92,8	-1,6	99,9	-3,6	+16,4	90,2
14.2	GEW V KIES, SAND, TON U KAOLIN	0,40	89,8	-3,0	100,3	-5,5	+26,3	83,6
D	VERARBEITENDES GEWERBE	79,54	109,5	+4,8	110,5	+3,1	+1,8	108,4
DA	ERNAHRUNGSGEWERBE U TABAKVERARBEITUNG	6,86	101,8	-0,7	104,2	-1,5	+4,7	100,8
15	ERNAHRUNGSGEWERBE	6,56	101,9	-1,0	104,2	-1,9	+4,5	100,2
15.1	SCHLACHTEN U FLEISCHVERARBEITUNG	1,10	104,0	-0,3	106,2	-	+4,2	107,7
15.2	FISCHVERARBEITUNG	0,09	82,9	-7,9	80,9	-8,5	-4,7	78,4
15.3	OBST- U GEMÜSEVERARBEITUNG	0,27	92,5	-3,1	96,6	-4,9	+9,2	89,1
15.4	H V PFLANZLICHEN U TIERISCHEN ÖLEN U FETTEN	0,14	103,5	+3,0	104,5	-0,7	+2,0	95,8
15.5	MILCHVERARBEITUNG	0,60	97,3	-	93,0	-0,7	-8,6	102,2
15.6	MAHL- U SCHÄLMÜHLEN, H V STÄRKE U STÄRKEERZEUGN	0,16	110,0	-0,8	114,0	-3,1	+7,4	102,1
15.7	H V FUTTERMITTELN	0,17	102,8	+1,2	107,1	+3,5	+8,7	104,1
15.8	SONST ERNAHRUNGSGEWERBE (OH GETRAENKEHERSTELLUNG)	2,68	106,4	-0,1	112,5	-0,9	+12,1	100,6
15.81	H V BACKWAREN (OH DAUERBACKWAREN)	1,32	111,7	+2,7	112,6	-0,2	+1,5	114,1
15.82	H V DAUERBACKWAREN	0,16	103,5	-2,9	107,2	-3,2	+7,4	96,6
15.84	H V SÜSSWAREN (OH DAUERBACKWAREN)	0,38	94,5	-6,8	103,1	-5,8	+20,0	82,8
15.9	GETRAENKEHERSTELLUNG	1,96	95,4	-3,3	92,9	-5,7	-5,1	95,9
15.91	H V SPIRITUOSEN	0,13	78,0	-12,4	75,1	-13,2	-7,2	74,1
15.96	H V BIER	0,78	91,7	-4,6	90,0	-6,7	-3,6	90,4
15.98	MINERALBRUNNEN, H V ERFRISCHUNGSGETRAENKEN	0,39	106,1	+0,7	100,1	-3,3	-10,6	112,4
16	TABAKVERARBEITUNG	0,30	99,3	+5,0	102,6	+5,1	+6,8	*
DB	TEXTIL- U BEKLEIDUNGSGEWERBE	2,00	89,2	-1,7	87,4	-2,0	-4,1	84,7
17	TEXTILGEWERBE	1,23	94,1	+0,3	91,1	+0,2	-6,3	91,4
17.1	SPINNSTOFFAUFBEREITUNG U SPINNEREI	0,14	84,8	-4,0	78,6	-7,0	-13,7	77,7
17.2	WEBEREI	0,26	99,1	+0,7	93,6	-1,2	-10,6	93,0
17.5	SONST TEXTILGEWERBE (OH H V MASCHENWARE)	0,31	106,8	+6,7	103,8	+6,1	-5,5	106,5
17.7	H V GEWIRKTEN U GESTRICKTEN FERTIGERZEUGNISSEN	0,15	73,3	-11,7	75,1	-8,4	+4,9	70,6
18	BEKLEIDUNGSGEWERBE	0,77	81,4	-5,1	81,6	-5,7	+0,4	74,2
18.22	H V OBERBEKLEIDUNG (OH ARBEITS- U BERUFSBEKLEIDUNG)	0,46	81,2	-4,9	82,2	-5,2	+2,4	73,6
18.23	H V WAESCHE	0,18	84,4	-4,5	82,7	-4,2	-3,9	76,2
DC	LEDERGEWERBE	0,26	87,3	-2,5	85,7	-3,5	-3,6	88,0
19.2	LEDERVERARBEITUNG (OH H V LEDERBEKLEIDUNG U SCHUHEN)	0,07	69,0	-14,9	68,5	-16,0	-1,4	68,9
19.3	H V SCHUHEN	0,15	89,3	+0,2	88,4	-	-2,0	90,4
DD	HOLZGEWERBE (OH H V MOEBELN)	1,55	101,1	+2,3	103,4	-0,4	+4,7	97,7
20.2	FURNIER-, SPERRHOLZ-, HOLZFASERPLATTEN- U AE	0,25	113,9	+4,6	108,2	+1,3	-9,5	120,2
20.3	H V KONSTRUKTIONS- U FERTIGBAUT, AUSBAUELEMENTEN U AE	0,87	95,9	+2,6	101,7	-0,7	+12,9	88,5
DE	PAPIER-, VERLAGS- U DRUCKGEWERBE	5,84	107,0	+3,4	108,7	+2,5	+3,2	107,1
21	PAPIERGEWERBE	1,78	102,3	+0,5	100,3	-0,8	-3,9	102,3
21.1	H V HOLZSTOFF, ZELLSTOFF, PAPIER, KARTON U PAPPE	0,70	113,5	+2,3	110,3	-1,0	-5,4	115,0
21.2	PAPIER-, KARTON- U PAPPEVERARBEITUNG	1,08	95,1	-0,9	93,8	-0,7	-2,8	94,2
22	VERLAGSGEWERBE, DRUCKGEWERBE, VERRIET V BESPIELTEN TON-, BILD- U DATENTRAEGERN	4,06	109,0	+4,6	112,3	+4,0	+6,1	109,2
22.1	VERLAGSGEWERBE	1,77	117,3	+4,9	118,6	+3,9	+2,3	118,2
22.2	DRUCKGEWERBE	2,22	102,9	+4,7	107,6	+4,2	+9,6	102,9
DF	KOKEREI, MINERALÖLVERARB, H U VERARB V SPALT- U BRUTST	0,44	102,6	+3,2	104,0	+3,2	+2,7	98,2
DG	CHEMISCHE INDUSTRIE	8,46	111,4	+0,5	107,6	-3,4	-6,6	115,9
24.1	H V CHEMISCHEN GRUNDSTOFFEN	4,25	120,1	+0,9	114,7	-4,4	-8,6	127,0
24.14	H V SONST ORGAN GRUNDSTOFFEN U CHEMIKALIEN	3,15	121,9	+0,7	115,6	-5,6	-9,8	129,7
24.16	H V KUNSTSTOFF IN PRIMÄRFORM	0,56	121,8	+4,3	118,8	+1,5	-4,8	132,4
24.2	H V SCHÄDLINGSBEKÄMPFUNGS- U PFLANZENSCHUTZMITTELN	0,07	113,1	+12,2	98,4	+15,9	-23,1	125,7
24.3	H V ANSTRICHMITTELN, DRUCKFARBEN U KITTEN	0,62	107,0	+0,7	106,2	-2,6	-1,5	109,1
24.4	H V PHARMAZEUTISCHEN ERZEUGNISSEN	1,60	102,0	+0,2	100,7	-0,5	-2,6	104,5
24.5	H V SEIFEN, WASCH-, REINIGUNGS- U KOERPERPFLEGE MITT	0,91	93,6	-3,2	91,4	-4,2	-4,6	98,8
24.6	H V SONST CHEMISCHEN ERZEUGNISSEN	0,75	108,1	+1,6	106,5	-2,1	-2,9	107,8
24.7	H V CHEMIEFASERN	0,27	108,1	-3,4	100,2	-8,1	-13,6	103,0
DH	H V GUMMI- U KUNSTSTOFFWAREN	3,90	109,2	+4,4	108,1	+2,1	-2,0	109,6
25.1	H V GUMMIWAREN	1,00	114,2	+3,9	112,8	+3,0	-2,4	119,7
25.2	H V KUNSTSTOFFWAREN	2,89	107,4	+4,5	106,5	+1,7	-1,8	106,1
DI	GLASGEWERBE, KERAMIK, VERARB V STEINEN U ERDEN	3,71	96,0	+1,1	98,6	-1,8	+5,6	91,6
26.1	H U VERARB V GLAS	0,79	106,4	+3,2	107,1	+1,0	+1,4	106,3
26.2	KERAMIK (OH ZIEGELEI U BAUKERAMIK)	0,36	94,2	-0,4	91,5	-3,9	-5,7	90,2
26.3	H V KERAMISCHEN WÄND- U BODENFLIESEN U -PLATTEN	0,11	86,7	+7,6	86,2	+8,0	-1,1	86,8
26.4	ZIEGELEI, H V SONST BAUKERAMIK	0,26	87,6	+0,8	92,1	-5,0	+10,8	80,7
26.5	H V ZEMENT, KALK U GEBRANNTEM GIPS	0,33	94,1	-0,2	98,4	-2,0	+9,6	90,4
26.6	H V ERZEUGNISSEN AUS BETON, ZEMENT U GIPS	1,31	92,6	-0,4	96,9	-3,4	+9,7	87,2

LAND  
FUER DAS PRODUZIERENDE GEBWERE  
= 100

ABTEILUNGEN, GRUPPEN UND KLASSEN  
ZWEIGE, AUSGABE 1993 (WZ93)

BEREINIGTER WERT

VERAENDERUNG IN % 1. HJ 1999 GEGEN		1998	VERAENDERUNG IN % 4. VJ 1998 GEGEN		1999	VERAENDERUNG IN % 1. VJ 1999 GEGEN		1999	VERAENDERUNG IN % 2. VJ 1999 GEGEN		1999	VERAENDERUNG IN % 3. VJ 1999 GEGEN		WZ93- SCHL.
1. HJ 1998	2. HJ 1998		4. VJ	3. VJ		1. VJ	1. VJ		4. VJ	2. VJ		2. VJ	1. VJ	
-0,3	-3,0	108,6	+0,6	+2,2	101,8	-0,7	-6,3	106,7	-	+4,8	107,1	+0,8	+0,4	PROD GEW
-0,1	-1,8	111,7	+1,5	+4,1	106,3	-0,5	-4,8	108,6	+0,3	+2,2	108,7	+1,3	+0,1	C-E
-0,1	-2,0	111,6	+1,6	+3,1	105,7	-0,6	-5,3	109,6	+0,3	+3,7	109,9	+1,6	+0,3	C-D
+0,2	+0,6	108,0	-0,6	-1,5	107,7	-0,4	-0,3	111,5	+0,7	+3,5	113,0	+3,0	+1,3	VORLEIST
-1,9	-8,0	121,8	+5,6	+8,8	104,4	-1,9	-14,3	110,6	-1,9	+5,9	111,4	-0,5	+0,7	INVEST
+3,8	+4,5	113,4	+5,9	+10,9	110,5	+1,4	-2,6	115,1	+6,3	+4,2	102,4	+0,1	-11,0	GEBRAUCH
+0,3	-2,0	103,2	-1,6	+2,9	99,9	+0,6	-3,2	99,7	+0,1	-0,2	102,6	+2,3	+2,9	VERBRAUCH
+1,2	-4,4	87,6	-5,8	+1,0	82,1	-0,1	-6,3	84,7	+2,5	+3,2	84,4	-2,7	-0,4	C
-0,4	-2,3	85,9	-5,8	+7,6	84,7	-2,1	-1,4	77,3	+1,7	-8,7	75,2	-5,8	-2,7	CA
-0,9	-3,1	83,8	-6,5	+5,1	82,1	-3,1	-2,0	76,5	+1,6	-6,8	75,0	-5,9	-2,0	10
+5,6	+6,9	110,9	+0,7	+38,6	116,4	+7,4	+5,0	87,8	+3,4	-24,6	77,0	-3,7	-12,3	11
+5,1	-9,7	92,7	-5,9	-13,4	74,4	+6,7	-19,7	106,0	+4,1	+42,5	111,4	+4,1	+5,1	CB
+5,3	-16,7	89,7	-8,7	-19,0	60,5	+5,2	-32,6	106,6	+5,2	+76,2	116,4	+5,1	+9,2	14.2
-0,1	-1,9	112,2	+1,7	+3,1	106,4	-0,6	-5,2	110,3	+0,3	+3,7	110,7	+1,7	+0,4	D
+1,3	-3,3	107,6	-1,6	+6,9	98,6	+1,1	-8,4	102,9	+1,4	+4,4	106,7	+6,0	+3,7	DA
+0,5	-3,8	107,9	-1,9	+7,4	98,1	+0,5	-9,1	102,2	+0,5	+4,2	105,8	+5,3	+3,5	15
+5,7	+1,4	108,3	-	+4,1	105,4	+5,7	-2,7	109,9	+5,7	+4,3	112,7	+8,4	+2,5	15.1
-7,7	-3,1	90,8	-10,1	+27,9	84,4	-7,4	-7,0	72,3	-8,1	-14,3	67,1	-5,5	-7,2	15.2
+0,7	-7,8	91,5	-7,7	-10,0	87,8	+0,8	-4,0	90,3	+0,6	+2,8	111,1	+9,2	+23,0	15.3
-6,5	-8,3	108,0	-4,3	+6,9	96,6	-13,5	-10,6	94,9	+1,8	-1,8	101,0	-	+6,4	15.4
+0,5	+9,9	88,9	-1,0	-8,4	99,7	+2,0	+12,1	104,6	-1,0	+4,9	98,8	+1,9	-5,5	15.5
-3,8	-10,4	119,9	-4,1	+11,0	103,9	-6,5	-13,3	100,2	-0,8	-3,6	116,3	+7,7	+16,1	15.6
+5,7	-2,8	115,4	+1,7	+16,8	106,7	+5,9	-7,5	101,4	+5,4	-5,0	104,7	+6,0	+3,3	15.7
+0,2	-10,6	123,5	-1,0	+21,8	101,1	+0,4	-18,1	100,1	-	-1,0	104,8	+3,4	+4,7	15.8
+2,9	+1,3	114,4	-1,4	+3,3	114,3	+3,3	-0,1	113,8	+2,5	-0,4	116,9	+5,6	+2,7	15.81
-3,2	-9,9	105,2	-1,2	-3,6	95,9	-3,9	-8,8	97,2	-2,5	+1,4	106,3	-2,6	+9,4	15.82
-3,6	-19,7	104,3	-6,2	+2,4	90,1	-6,5	-13,6	75,4	-	-16,3	98,4	-3,4	+30,5	15.84
-2,0	+3,2	87,1	-4,3	-11,7	87,2	-1,7	+0,1	104,6	-2,2	+20,0	106,4	+7,9	+1,7	15.9
-8,4	-1,3	80,2	-14,9	+14,7	75,6	-10,0	-5,7	72,6	-6,6	-4,0	74,7	+6,9	+2,9	15.91
-3,2	+0,4	82,7	-5,5	-14,9	81,1	-3,0	-1,9	99,6	-3,4	+22,8	101,1	+4,0	+1,5	15.98
+0,4	+12,3	90,2	-0,9	-18,0	101,7	+0,7	+12,7	123,1	+0,1	+21,0	125,8	+14,4	+2,2	15.98
.	.	100,8	+5,5	-3,4	.	.	.	.	.	.	.	.	.	16
-7,0	-3,1	84,9	-2,6	-5,6	90,0	-6,3	+6,0	79,4	-7,7	-11,8	80,7	-10,2	+1,6	DB
-6,0	+0,3	92,6	-1,5	+3,5	82,6	-5,6	-	90,2	-6,3	-2,6	82,9	-7,4	-8,1	17
-14,7	-1,1	79,4	-11,4	+2,2	80,1	-14,0	+0,9	75,3	-15,5	-6,0	64,2	-17,4	-14,7	17.1
-11,2	-0,6	96,0	-2,8	+5,4	94,8	-9,6	-1,2	91,2	-12,6	-3,8	78,2	-14,2	-14,3	17.2
-3,0	+2,6	103,2	+3,3	-1,1	107,3	-3,4	+4,0	105,7	-2,6	-1,5	102,6	-1,6	-2,9	17.5
-1,4	-6,0	72,7	-5,5	-6,1	72,6	+0,8	-0,1	68,5	-3,8	-5,6	72,6	-6,2	+6,0	17.7
-8,7	-9,1	72,6	-5,1	-19,9	86,0	-7,4	+18,5	62,3	-10,5	-27,6	77,2	-14,8	+23,9	18
-8,3	-10,5	68,3	-3,1	-28,9	89,2	-6,1	+30,6	58,0	-11,5	-35,0	81,6	-15,1	+40,7	18.22
-11,5	-7,9	79,5	-3,6	-7,3	86,5	-11,9	+8,8	65,8	-11,1	-23,9	66,7	-22,3	+1,4	18.23
-1,0	+2,7	85,3	-4,0	-0,9	92,0	-0,8	+7,9	84,0	-1,3	-8,7	85,2	-1,0	+1,4	DC
-0,9	+0,6	69,8	-17,1	+4,0	71,0	-0,4	+1,7	66,7	-1,5	-6,1	70,3	+4,8	+5,4	19.2
+0,2	+2,3	87,6	+1,9	-1,8	96,5	+1,5	+10,2	84,3	-1,1	-12,6	87,6	-1,8	+3,9	19.3
-1,1	-5,5	105,2	-1,8	+3,6	93,3	-4,6	-11,3	102,1	+2,4	+9,4	104,7	+3,2	+2,5	DD
+0,5	+11,1	109,4	-1,1	+2,3	121,5	-0,5	+11,1	118,9	+1,6	-2,1	115,5	+8,0	-2,9	20.2
-1,8	-13,0	105,9	-1,2	+8,6	82,8	-7,1	-21,8	94,1	+3,4	+13,6	98,2	+0,7	+4,4	20.3
+1,7	-1,5	110,8	+1,0	+4,0	106,5	+1,0	-3,9	107,6	+2,3	+1,0	110,1	+3,4	+2,3	DE
-2,0	+2,0	97,9	-3,1	-4,7	103,0	-2,9	+5,2	101,6	-1,0	-1,4	104,2	+1,5	+2,6	21
-1,4	+4,3	106,1	-4,7	-7,3	114,4	-3,5	+7,8	115,5	+0,8	+1,0	117,3	+2,4	+1,6	21.1
-2,4	+0,4	92,5	-2,0	-2,7	95,7	-2,4	+3,5	92,7	-2,2	-3,1	95,7	+0,6	+3,2	21.2
+3,2	-2,8	116,4	+2,6	+7,7	108,0	+2,8	-7,2	110,3	+3,7	+2,1	112,7	+4,3	+2,2	22
+2,0	-0,3	121,3	+2,5	+4,7	118,0	+2,8	-2,7	118,3	+1,1	+0,3	118,6	+2,3	+0,3	22.1
+4,8	-4,4	112,6	+2,9	+9,7	100,8	+3,3	-10,5	104,9	+6,2	+4,1	108,5	+5,8	+3,4	22.2
-3,1	-5,6	101,7	-	-4,2	100,5	+0,4	-1,2	95,9	-6,3	-4,6	99,5	-6,3	+3,8	DF
+0,6	+7,7	105,7	-5,4	-3,5	115,7	-0,1	+9,5	116,1	+1,4	+0,3	116,9	+6,8	+0,7	DG
+1,2	+10,7	113,6	-5,9	-1,9	126,2	+0,4	+11,1	127,7	+1,9	+1,2	129,1	+11,5	+1,1	24.1
+1,2	+12,2	114,9	-6,9	-1,1	129,4	+0,8	+12,6	130,0	+1,6	+0,5	131,9	+13,5	+1,5	24.14
+6,1	+11,4	116,3	+0,7	-4,1	132,0	+5,9	+13,5	132,8	+6,4	+0,6	136,1	+12,2	+2,5	24.16
-1,7	+27,7	91,7	+7,8	-12,7	143,1	-0,1	+56,1	108,2	-3,8	-24,4	81,7	-22,3	-24,5	24.2
+1,2	+2,7	99,7	-3,9	-11,5	105,6	+2,6	+5,9	112,5	-0,2	+6,5	115,2	+2,2	+2,4	24.3
+1,1	+3,8	98,4	-3,1	-4,4	106,8	+1,5	+8,5	102,1	+0,6	-4,4	104,0	+1,1	+1,9	24.4
+3,1	+8,1	88,7	-8,3	-5,6	98,9	+1,0	+11,5	98,7	+5,3	-0,2	95,0	+1,1	-3,7	24.5
-1,7	+1,2	105,8	-2,8	-1,2	106,2	-4,8	+0,4	109,3	+1,4	+2,9	114,1	+6,5	+4,4	24.6
-11,2	+2,8	98,5	-12,6	-3,3	101,8	-12,4	+3,4	104,1	-10,0	+2,3	96,5	-5,3	-7,3	24.7
-0,6	+1,4	106,4	+0,1	-3,0	108,5	-1,0	+2,0	110,6	-0,3	+1,9	112,4	+2,5	+1,6	DH
+3,5	+6,1	113,2	+2,1	+0,8	122,8	+5,1	+8,5	116,6	+2,0	-5,0	116,9	+4,1	+0,3	25.1
-2,1	-0,4	104,1	-0,6	-4,3	103,5	-3,4	-0,6	108,6	-1,0	+4,9	110,8	+1,8	+2,0	25.2
-1,9	-7,1	91,9	-4,7	-12,7	80,8	-2,9	-12,1	102,4	-1,1	+26,7	106,2	+0,9	+3,7	DI
+0,7	-0,7	106,7	-0,4	-0,7	104,4	+0,8	-2,2	108,1	+0,5	+3,5	110,8	+3,1	+2,5	26.1
-7,0	-1,4	89,8	-7,9	-3,6	92,2	-4,7	+2,7	88,2	-9,3	-4,3	86,1	-7,6	-2,4	26.2
-0,5	+0,7	83,6	+5,2	-5,9	87,3	+3,8	+4,4	86,3	-4,3	-1,1	85,5	-3,7	-0,9	26.3
-2,9	-12,4	86,7	-6,4	-11,1	64,4	-7,1	-25,7	96,9	+0,1	+50,5	99,9	+2,5	+3,1	26.4
+0,7	-8,1	87,0	-5,9	-20,7	70,6	-2,8	-18,9	110,2	+3,0	+66,1	115,5	+5,3	+4,8	26.5
-1,2	-10,0	85,5	-7,4	-21,1	70,0	-3,4	-18,1	104,3	+0,3	+49,0	110,2	+1,8	+5,7	26.6

WZ93- SCHL.	WIRTSCHAFTSZWEIG	GEWICHTUNG	1998	VER- AEND. IN % 1998 GEGEN 1997	1998 2.HJ	VERAENDERUNG IN % 2.HJ 1998 GEGEN		1999 1.HJ
						2.HJ 1997	1.HJ 1998	
DJ	METALLERZEUGUNG U -BEARBEITUNG, H V METALLERZEUGNISSEN	10,64	106,6	+4,0	106,7	+0,6	+0,1	104,3
27	METALLERZEUGUNG U -BEARBEITUNG	3,65	104,7	+0,9	100,3	-4,6	-8,1	100,9
27.1	ERZEUGUNG V ROEISEN, STAHL U FERROLEGIERUNGEN (EGKS)	1,43	105,5	-0,8	98,7	-9,3	-12,1	100,6
27.2	H V ROEHREN	0,53	87,5	-7,9	82,3	-12,4	-11,2	71,0
27.3	SONST BEARB V EISEN U STAHL, H V FERROLEGIERUNGEN	0,23	97,5	+3,5	93,6	-0,3	-7,7	94,4
27.4	ERZEUGUNG U ERSTE BEARBEITUNG V NE-METALLEN	0,82	111,5	+6,0	109,6	+2,6	-3,4	112,1
27.42	ERZEUGUNG U ERSTE BEARBEITUNG V ALUMINIUM	0,42	108,0	+1,6	107,9	+0,6	-0,3	109,3
27.44	ERZEUGUNG U ERSTE BEARBEITUNG V KUPFER	0,30	112,2	+8,4	108,0	+1,4	-7,2	107,5
27.5	GIESSEREIINDUSTRIE	0,63	111,3	+3,9	109,6	+1,2	-3,1	114,6
27.51	EISENGIESSEREI	0,26	105,1	+8,6	102,1	+5,7	-5,6	109,1
27.53	LEICHTMETALLGIESSEREI	0,20	127,5	+14,8	128,3	+17,1	+1,2	136,6
28	H V METALLERZEUGNISSEN	6,98	107,7	+5,7	110,1	+3,3	+4,6	106,0
28.1	STAHL- U LEICHTMETALLBAU	1,63	96,0	+1,2	101,9	-3,6	+13,1	89,0
28.2	KESSEL- U BEHAELTERBAU	0,35	93,4	-3,8	96,4	-8,8	+6,6	81,1
28.3	H V DAMPFKESSELN (OH ZENTRALHEIZUNGSKESSEL)	0,41	102,2	+9,7	126,5	+19,9	+62,4	75,2
28.4	H V SCHMIEDE-, PRESS-, ZIEH- U STANZTEILEN U AE	0,77	121,2	+12,4	119,8	+10,8	-2,4	127,7
28.5	OBERFLAECHEVEREDL, WAERMEBEHANDLUNG U MECHANIK ANG	0,96	133,0	+15,7	133,3	+12,8	+0,5	147,7
28.6	H V SCHNEIDWAEREN, WERKZEUGEN, SCHLOSSERN U BESCHLAG	1,27	111,2	+4,2	110,2	+1,8	-1,8	111,2
28.62	H V WERKZEUGEN	0,65	112,4	+6,2	112,6	+2,8	+0,4	111,0
28.63	H V SCHLOSSERN U BESCHLAGEN	0,53	112,6	+2,6	110,4	+1,1	-3,8	116,5
28.7	H V SONST EISEN-, BLECH- U METALLWAEREN	1,59	99,6	+2,0	98,5	-0,5	-2,1	97,0
DK	MASCHINENBAU	11,66	109,5	+4,6	112,9	+2,0	+6,4	103,3
29.1	H V MASCHINEN F D ERZEUGUNG U NUTZUNG V MECH ENERGIE	2,54	103,3	+4,4	102,7	+1,0	-1,1	100,9
29.11	H V VERBRENNUNGSMOT U TURB (OH LUFT- U STRASSENF)	0,29	97,9	+5,0	104,2	-2,3	+13,8	92,8
29.12	H V PUMPEN U KOMPRESSOREN	0,71	101,4	+6,1	101,8	+4,6	+0,7	100,3
29.13	H V ARMATUREN	0,74	97,9	+1,3	96,4	-1,6	-3,1	95,6
29.14	H V LAGERN, GETRIEBEN, ZAHNRAED U ANTRIEBSELEMENTEN	0,81	111,7	+5,3	108,9	+1,7	-5,0	109,3
29.2	H V SONST MASCHINEN F UNSPEZIFISCHE VERWENDUNG	3,03	109,7	+4,3	117,9	+2,8	+16,0	105,2
29.21	H V OFENEN U BRENNERN	0,14	95,2	-3,3	108,8	+4,1	+33,5	76,4
29.22	H V HEBEZEUGEN U FORDERMITTELN	0,93	106,2	+3,0	113,6	+1,2	+14,9	104,3
29.23	H V KAELTE- U LUFTTECHN ERZEUGN F GEMERBL ZWECKE	0,75	122,2	+9,3	136,2	+7,7	+25,9	117,1
29.3	H V LAND- U FORSTWIRTSCHAFTLICHEN MASCHINEN	0,43	112,0	+3,3	96,9	+3,0	-23,8	116,8
29.31	H V ACKERSCHLEPPERN	0,10	89,5	+7,8	85,8	+21,9	-7,9	96,9
29.4	H V WERKZEUGMASCHINEN	1,32	112,0	+7,6	120,2	+3,8	+15,7	106,0
29.5	H V MASCHINEN F SONST BESTIMMTE WIRTSCHAFTSZWEIGE	3,26	112,2	+4,7	114,9	+1,4	+4,8	101,7
29.51	H V MASCH F D METALLERZ V WALZWERKSEINR U GIESSMASCH	0,25	119,2	+2,0	106,8	+15,6	-18,9	140,4
29.52	H V BERGWERKS-, BAU- U BAUSTOFFMASCHINEN	0,49	101,4	+9,0	97,8	-2,5	-6,9	91,6
29.54	H V MASCH F D TEXTIL-, BEKLEIDUNGS- U LEDERGEWERBE	0,54	101,8	+3,2	96,2	-9,6	-10,5	75,1
29.55	H V MASCH F D PAPIERGEWERBE	0,17	119,3	+3,1	140,4	+3,2	+42,8	81,1
29.7	H V HAUSHALTSGERAETEN ANG	0,92	106,7	+0,8	104,3	-3,2	-4,3	101,3
DL	H V BUEROMASCH, DATENVERARBEITUNGSGER U -EINRICHTUNGEN, ELEKTROTECHNIK, FEINMECHANIK U OPTIK	10,95	116,5	+7,7	119,5	+6,4	+5,3	113,3
30	H V BUEROMASCH, DATENVERARBEITUNGSGER U -EINRICHTUNGEN	0,87	162,9	+24,8	176,7	+29,2	+18,5	129,2
30.01	H V BUEROMASCHINEN	0,13	103,3	+1,3	102,3	-5,0	-2,0	96,0
30.02	H V DATENVERARBEITUNGSGERAETEN U -EINRICHTUNGEN	0,74	173,6	+27,9	190,0	+33,8	+20,9	134,0
31	H V GERAETEN D ELEKTRIZITAETSERZ, -VERTEILUNG U AE	5,97	112,3	+5,7	113,7	+3,0	+2,6	111,7
31.1	H V ELEKTROMOTOREN, GENERATOREN U TRANSFORMATOREN	0,61	116,6	+8,5	118,3	+6,2	+3,0	115,6
31.2	H V ELEKTRIZITAETSERTEILUNGS- U SCHALTTECHN ERZEUGN	3,87	114,7	+5,7	116,5	+2,8	+3,2	113,4
31.3	H V ISOLIERTEN ELEKTROKABELN, -LEITUNGEN U -DRAEHTEN	0,24	100,6	-2,2	99,2	-7,0	-2,7	94,8
31.4	H V AKKUMULATOREN U BATTERIEN	0,08	97,7	-1,3	97,7	-4,4	-	96,3
31.5	H V ELEKTRISCHEN LAMPEN U LEUCHTEN	0,40	108,5	+4,9	108,3	+1,9	-0,5	106,3
31.6	H V ELEKTRISCHEN AUSRUESTUNGEN ANG	0,76	103,8	+7,7	105,3	+6,7	+3,0	109,9
32	RUNDFUNK-, FERNSEH- U NACHRICHTENTECHNIK	1,62	113,0	+4,8	117,2	+6,4	+7,7	115,5
32.1	H V ELEKTRONISCHEN BAUELEMENTEN	0,39	128,8	+12,8	128,4	+3,0	-0,5	129,8
32.2	H V NACHRICHTENTECHNISCHEN GERAETEN U EINRICHTUNGEN	0,64	116,8	-2,1	122,3	+6,9	+9,8	124,4
32.3	H V RUNDFUNK- U FERNSEHGER, PHONO- U VIDEOTECHN GER	0,59	98,4	+8,1	104,3	+8,9	+12,8	96,4
33	MEDIZIN-, MESS-, STEUER- U REGELUNGSTECHNIK, OPTIK	2,49	112,7	+6,7	115,0	+4,7	+4,2	110,6
33.1	H V MEDIZINISCHEN GERAETEN U ORTHOPAED VORRICHTUNGEN	0,91	117,5	+7,7	120,3	+7,5	+4,9	110,6
33.2	H V MESS-, KONTROLL-, NAVIGATIONS- U AE INSTRUMENTEN	1,09	106,9	+5,3	108,8	+2,0	+3,6	106,7
33.4	H V OPTISCHEN U FOTOGRAFISCHEN GERAETEN	0,34	117,8	+7,8	114,0	+3,4	-6,2	123,8
33.5	H V UHREN	0,05	88,7	+0,8	87,1	-5,4	-3,5	80,3
DM	FAHRZEUGBAU	10,81	123,1	+13,7	123,7	+15,6	+1,0	127,7
34	H V KRAFTWAGEN U KRAFTWAGENTEILEN	9,51	127,4	+14,8	128,1	+16,7	+1,0	132,5
34.1	H V KRAFTWAGEN U KRAFTWAGENMOTOREN	6,50	126,0	+13,3	126,3	+16,3	+0,6	130,1
34.2	H V KAROSSERIEN, AUFBAUTEN U ANHAENGERN	0,41	106,3	+22,7	104,9	+19,7	-2,6	107,3
34.3	H V TEILEN U ZUBehoER F KRAFTWAGEN U KRAFTWAGENMOT	2,61	134,6	+17,8	136,4	+17,4	+2,7	142,4
35	SONST FAHRZEUGBAU	1,30	90,7	+2,6	91,0	+4,8	+0,7	92,4
35.1	SCHIFFBAU	0,34	85,2	+6,1	87,4	+13,8	+5,3	81,5
35.2	SCHIENENFAHRZEUGBAU	0,24	75,0	-9,2	75,6	-6,2	+1,6	75,0
35.3	LUFT- U RAUMFAHRZEUGBAU	0,62	98,5	+5,0	99,5	+4,5	+2,1	102,4
35.4	H V KRAFTRAEDERN, FAHRRADERN U BEHINDERTENFAHRZEUGEN	0,07	97,5	+1,2	79,0	-0,3	-32,0	113,8
DN	H V MOEBELN, SCHMUCK, MUSIKINSTRUMENTEN, SPORTGERAETEN, SPIELWAEREN U SONST ERZEUGNISSEN, RECYCLING	2,47	98,9	+2,7	99,4	+1,4	+1,1	94,4
36.1	H V MOEBELN	1,71	96,1	+3,1	94,8	+1,8	-2,8	94,0
36.11	H V SITZMOEBELN	0,38	106,7	+7,1	103,9	+6,9	-5,0	110,2
36.12	H V BUERO- U LADENMOEBELN	0,27	95,0	+7,6	99,9	+5,8	+10,8	88,4
36.13	H V KUECHENMOEBELN	0,29	94,6	-	92,1	-2,6	-5,2	94,3
36.2	H V SCHMUCK U AE ERZEUGNISSEN	0,11	92,3	-2,8	101,4	-6,6	+21,7	80,3
36.5	H V SPIELWAEREN	0,15	87,9	-6,3	96,2	-3,5	+20,9	79,0
37	RECYCLING	0,10	146,6	+4,3	144,9	-2,2	-2,4	148,9
E	ENERGIEVERSORGUNG	6,49	104,9	+0,2	105,0	+2,1	+0,1	104,8
	VORBEREITENDE BAUSTELLENARBEITEN, HOCH- U TIEFBAU	11,78	86,9	-3,0	91,6	-4,7	+11,6	80,2
	HOCHBAULEISTUNGEN	7,67	87,2	-3,0	91,2	-3,9	+9,6	79,8
	TIEFBAULEISTUNGEN	4,10	86,2	-3,3	92,3	-6,1	+15,2	80,9

LAND  
FUER DAS PRODUZIERENDE GEWERBE  
= 100

ABTEILUNGEN, GRUPPEN UND KLASSEN  
ZWEIGE, AUSGABE 1993 (WZ93)

BEREINIGTER WERT

VERAENDERUNG IN % 1.HJ 1999 GEGEN		1998	VERAENDERUNG IN % 4.VJ 1998 GEGEN		1999	VERAENDERUNG IN % 1.VJ 1999 GEGEN		1999	VERAENDERUNG IN % 2.VJ 1999 GEGEN		1999	VERAENDERUNG IN % 3.VJ 1999 GEGEN		WZ93- SCHL.
1.HJ 1998	2.HJ 1998		4.VJ 1997	3.VJ 1998		1.VJ 1998	4.VJ 1998		2.VJ 1998	2.VJ 1999		1.VJ 1999	3.VJ 1999	
-2,2	-2,2	105,6	-1,6	-2,0	102,7	-3,1	-2,7	105,8	-1,2	+3,0	108,5	+0,6	+2,6	DJ
-7,5	+0,6	96,8	-8,4	-6,7	100,3	-8,7	+3,6	101,4	-6,5	+1,1	100,8	-2,8	-0,6	27
-10,4	+1,9	94,3	-14,8	-8,4	97,8	-13,4	+3,7	103,4	-7,4	+5,7	104,5	+1,5	+1,1	27,1
-23,4	-13,7	76,6	-18,7	-12,9	71,8	-24,3	-6,3	70,2	-22,4	-2,2	68,0	-22,6	-3,1	27,2
-6,9	+0,9	89,2	-2,3	-9,0	94,1	-7,5	+5,5	94,6	-6,4	+0,5	93,0	-5,1	-1,7	27,3
-1,1	+2,3	105,9	+0,2	-6,4	111,9	-1,1	+5,7	112,3	-1,2	+0,4	115,6	+2,1	+2,9	27,4
+1,0	+1,3	103,6	-0,8	-7,6	109,0	+0,4	+5,2	109,5	+1,6	+0,5	113,5	+1,2	+3,7	27,42
-7,6	-0,5	104,2	-3,0	-6,7	108,1	-6,2	+3,7	106,9	-8,9	-1,1	109,2	-2,2	+2,2	27,44
+1,3	+4,6	110,9	+1,3	+2,5	117,5	+3,0	+6,0	111,7	-0,3	-4,9	103,8	-4,1	-7,1	27,5
+0,8	+6,9	105,6	+5,9	+7,2	110,1	+1,8	+4,3	108,0	-0,1	-1,9	96,7	-1,8	-10,5	27,51
+7,7	+6,5	128,7	+14,3	+0,6	142,2	+11,1	+10,5	131,0	+4,4	-7,9	122,2	-4,5	-6,7	27,53
+0,7	-3,7	110,2	+1,9	+0,2	103,9	-0,1	-5,7	108,1	+1,5	+4,0	112,5	+2,3	+4,1	28
-1,2	-12,7	102,6	-7,0	+1,4	83,0	-7,1	-19,1	95,0	+4,6	+14,5	105,1	+3,9	+10,6	28,1
-10,3	-15,9	95,7	-6,8	-1,3	77,2	-9,8	-19,3	84,9	-10,7	+10,0	95,8	-1,2	+12,8	28,2
-3,5	-40,6	144,6	+36,3	+33,5	67,9	-7,9	-53,0	82,5	+0,5	+21,5	103,5	-4,4	+25,5	28,3
+4,1	+6,6	118,3	+8,4	+2,4	129,1	+5,1	+9,1	126,2	+3,0	-2,2	124,0	+2,3	-1,7	28,4
+11,3	+10,8	130,8	+9,9	-3,6	147,1	+11,9	+12,5	148,2	+10,6	+0,7	150,7	+11,1	+1,7	28,5
-0,9	+0,9	110,9	-	+1,4	111,5	-0,1	+0,5	110,8	-1,7	-0,6	111,0	+1,5	+0,2	28,6
-1,0	-1,4	115,3	+1,1	+4,9	110,7	+0,1	-4,0	111,3	-2,0	+0,5	112,1	+2,0	+0,7	28,62
+1,5	+5,5	108,6	-0,9	-3,1	117,0	+1,1	+7,7	116,0	+1,8	-0,9	114,9	+2,5	-0,9	28,63
-3,6	-1,5	95,0	-3,3	-6,9	96,0	-3,2	+1,1	98,0	-3,9	+2,1	98,4	-3,5	+0,4	28,7
-2,6	-8,5	118,2	-0,1	+10,0	99,0	-2,9	-16,2	107,5	-2,5	+8,6	105,2	-2,1	-2,1	DK
-2,8	-1,8	100,7	-1,3	-3,8	99,9	-2,6	-0,8	101,9	-3,0	+2,0	99,5	-5,0	-2,4	29,1
+1,3	-10,9	105,2	-3,5	+2,0	92,8	+5,0	-11,8	92,8	-2,0	-	89,8	-12,9	-3,2	29,11
-0,8	-1,5	101,6	+2,2	-0,3	96,9	-1,0	-4,6	103,7	-0,5	+7,0	97,3	-4,5	-6,2	29,12
-3,9	-0,8	91,1	-4,9	-10,3	95,6	-3,2	+4,9	95,5	-4,7	-0,1	98,5	-3,1	+3,1	29,13
-4,6	+0,4	107,1	-0,4	-3,2	109,0	-5,5	+1,8	109,5	-3,8	+0,5	105,8	-4,3	-3,4	29,14
+3,5	+10,8	126,6	+3,1	+16,0	100,0	+2,5	-21,0	110,4	+4,6	+10,4	111,9	+2,6	+1,4	29,2
-6,3	-29,8	114,9	-4,6	+11,9	73,8	-6,1	-36,8	78,9	-6,5	+6,9	89,9	-12,5	+13,9	29,21
+5,5	-8,2	120,6	-0,6	+13,2	96,6	+0,3	-19,9	112,0	+10,5	+15,9	110,1	+3,4	-1,7	29,22
+8,2	-14,0	152,6	+14,9	+27,4	108,4	+5,8	-29,0	125,8	+10,5	+16,1	135,8	+13,4	+7,9	29,23
-8,2	+20,5	86,4	+4,0	-19,5	117,9	-7,2	+36,5	115,7	-9,1	-1,9	91,3	-14,9	-21,1	29,3
+4,0	+12,9	90,7	+15,7	+12,1	90,8	-0,7	+0,1	103,0	+8,4	+13,4	78,0	-3,6	-24,3	29,31
+2,0	-11,8	131,4	+1,0	+20,6	102,3	+5,9	-22,1	109,7	-1,3	+7,2	113,0	+3,7	+3,0	29,4
-7,5	-11,7	121,0	-3,0	+11,2	92,9	-8,9	-23,2	109,8	-6,2	+18,2	103,5	-4,9	-5,7	29,5
+6,8	+31,7	138,7	+17,5	+85,4	92,6	-25,4	-33,2	188,8	+35,6	+103,9	97,3	-23,4	-69,7	29,51
-12,8	-6,3	97,4	-12,3	-0,7	87,0	+2,4	-10,7	96,2	-23,0	+10,6	94,7	-3,5	-1,6	29,52
-30,1	-21,9	93,4	-19,3	-5,6	74,1	-32,1	-20,7	76,1	-28,0	+2,7	83,5	-15,6	+9,7	29,54
-17,5	-42,2	132,4	-6,4	-10,7	83,2	-12,1	-37,2	79,0	-22,5	-5,0	145,2	-2,1	+83,8	29,55
-7,1	-2,9	107,2	-6,7	+5,7	104,4	-9,1	-2,6	98,1	-4,9	-6,0	101,0	-0,4	+3,0	29,7
-0,2	-5,2	121,2	+5,2	+3,0	112,3	-0,4	-7,3	114,3	+0,1	+1,8	120,4	+2,3	+5,3	DL
-14,0	-27,4	191,2	+28,8	+18,0	129,3	-12,5	-32,4	127,0	-15,6	-1,8	147,0	-9,3	+15,7	30
-8,0	-6,2	103,1	-11,8	+1,6	94,5	-7,2	-8,3	97,5	-8,8	+3,2	93,0	-8,4	-4,6	30,01
-14,8	-29,5	207,0	+34,2	+19,7	135,6	-13,1	-34,5	132,3	-16,4	-2,4	156,7	-9,4	+18,4	30,02
+0,8	-1,8	113,2	+1,3	-0,9	111,5	+1,0	-1,5	111,9	+0,6	+0,4	116,4	+1,9	+4,0	31
+0,6	-2,3	116,4	+5,1	-3,1	115,7	+4,0	-0,6	115,4	-2,6	-0,3	119,2	-0,7	+3,3	31,1
+0,4	-2,7	115,5	+1,1	-1,6	112,9	+0,3	-2,3	113,9	+0,7	+0,9	118,6	+1,0	+4,1	31,2
-7,1	-4,4	92,8	-10,3	-12,0	91,8	-8,4	-1,1	97,7	+5,8	+6,4	111,9	+6,1	+14,5	31,3
-1,4	-1,4	101,1	-7,8	+7,9	99,6	-3,9	-1,5	93,0	+1,3	-6,8	93,8	-0,4	+0,9	31,4
-2,3	-1,8	111,3	-0,7	+5,7	109,5	-1,2	-1,6	103,0	-3,5	-5,9	106,8	+1,4	+3,7	31,5
+7,5	+4,4	107,9	+5,1	+5,1	109,4	+6,9	+1,4	110,4	+8,1	+0,9	111,9	+9,0	+1,4	31,6
+6,2	-1,5	120,7	+8,6	+6,2	112,2	+4,3	-7,0	118,8	+8,0	+5,9	130,7	+15,0	+10,0	32
+0,5	+1,1	128,4	+0,8	-	129,9	-0,2	+1,2	129,6	+1,2	-0,2	139,4	+8,6	+7,6	32,1
+11,7	+1,7	123,3	+14,6	+1,7	117,1	+8,9	-5,0	131,7	+14,3	+12,5	148,7	+22,7	+12,9	32,2
+4,2	-7,6	112,7	+8,3	+17,6	95,2	+2,8	-15,5	97,5	+5,5	+2,4	105,3	+9,9	+8,0	32,3
+0,2	-3,8	116,5	+1,9	+2,7	108,6	-0,6	-6,8	112,6	+1,0	+3,7	114,0	+0,5	+1,2	33
-3,6	-8,1	121,3	+5,8	+1,7	110,4	-3,2	-9,0	110,8	-3,8	+0,4	110,0	-7,8	-0,7	33,1
+1,6	-1,9	110,7	-0,6	+3,6	104,1	+0,6	-6,0	109,3	+2,6	+5,0	111,7	+4,5	+2,2	33,2
+1,9	+8,6	111,7	-2,0	-4,0	121,3	-1,9	+8,6	126,2	+5,8	+4,0	125,4	+7,8	-0,6	33,4
-11,1	-7,8	88,7	-10,4	+3,9	79,4	-12,7	-10,5	81,2	-9,5	+2,3	78,1	-8,5	-3,8	33,5
+4,2	+3,2	129,9	+15,2	+10,6	125,4	+4,2	-3,5	130,0	+4,4	+3,7	119,1	+1,4	-8,4	DM
+4,5	+3,4	134,7	+16,0	+10,9	129,9	+4,4	-3,6	135,1	+4,6	+4,0	123,0	+1,2	-9,0	34
+3,6	+3,0	133,8	+16,6	+12,6	127,1	+2,7	-5,0	133,1	+4,4	+4,7	117,9	-0,8	-11,4	34,1
-0,4	+2,3	109,8	+18,4	+9,8	106,2	+4,6	-3,3	108,4	-4,8	+2,1	92,4	-7,6	-14,8	34,2
+7,2	+4,4	140,9	+14,6	+6,9	140,6	+8,2	-0,2	144,2	+6,3	+2,6	140,5	+6,6	-2,6	34,3
+2,2	+1,5	94,8	+7,2	+8,8	92,0	+1,5	-3,0	92,7	+2,8	+0,8	90,2	+3,6	-2,7	35
-1,8	-6,8	96,7	+26,7	+24,0	82,2	-1,4	-15,0	80,8	-2,1	-1,7	76,1	-2,4	-5,8	35,1
+0,8	-0,8	76,1	-6,0	+1,3	77,0	+2,4	+1,2	73,0	-0,8	-5,2	71,4	-4,9	-2,2	35,2
+5,0	+2,9	101,9	+3,8	+4,9	101,2	+3,6	-0,7	103,6	+6,5	+2,4	104,4	+7,5	+0,8	35,3
-2,0	+44,1	78,3	-2,1	-1,8	110,9	-3,1	+41,6	116,6	-0,9	+5,1	93,7	+17,6	-19,6	35,4
-4,0	-5,0	104,7	+0,4	+11,3	95,4	-3,8	-8,9	93,4	-4,1	-2,1	93,4	-0,7	-	DN
-3,6	-0,8	99,8	+0,7	+11,1	96,1	-2,9	-3,7	91,9	-4,2	-4,4	88,0	-2,0	-4,2	36,1
+0,7	+6,1	111,4	+6,4	+15,6	111,7	+1,4	+0,3	108,7	+0,1	-2,7	97,5	+1,1	-10,3	36,11
-2,0	-11,5	105,3	+4,3	+11,5	87,6	-5,3	-16,8	89,1	+1,4	+1,7	96,9	+2,6	+8,8	36,12
-3,0	+2,4	96,7	-2,5	+10,6	93,2	-2,0	-3,6	95,3	-4,0	+2,3	90,7	+3,8	-4,8	36,13
-3,6	-20,8	110,3	-9,3	+19,2	77,2	-5,0	-30,0	83,4	-2,1	+8,0	99,3	+7,4	+19,1	36,2
-0,8	-17,9	107,2	-3,5	+25,8	81,3	+0,7	-24,2	76,7	-2,2	-5,7	88,3	+3,6	+15,1	36,5
+0,3	+2,8	139,5	-5,7	-7,1	133,0	-11,9	-4,7	164,8	+13,0	+23,9	189,2	+26,0	+14,8	37
-0,1	-0,2	113,7	-0,4	+18,2	113,2	-0,2	-0,4	96,3	-	-14,9	92,4	-4,0	-4,0	E
-2,3	-12,4	84,9	-6,5	-13,6	88,0	-2,4	-19,9	92,3	-2,3	+35,7	95,3	-3,1	+3,3	BAU
-4,1	-12,5	84,7	-5,3	-13,3	89,3	-3,7	-18,2	90,3	-4,3	+30,3	92,5	-5,3	+2,4	HOCHBAU
+1,0	-12,4	85,2	-8,8	-14,3	85,6	-	-23,0	96,2	+1,8	+46,6	100,5	+1,1	+4,5	TIEFBAU





# Fachserie 4: Produzierendes Gewerbe

**Reihe 1: Zusammenfassende Daten für das Produzierende Gewerbe (vorgesehen)**

**Reihe 2: Indizes für das Produzierende Gewerbe**

**Reihe 2.1: Indizes der Produktion und der Arbeitsproduktivität im Produzierenden Gewerbe**

*Monatlich* (etwa 7 Wochen nach dem Berichtszeitraum): Index der Produktion für das Produzierende Gewerbe sowie vierteljährliche Produktionsindizes nach Wirtschaftszweigen.

**Reihe 2.2: Auftragseingang und Umsatz im Verarbeitenden Gewerbe – Indizes –**

*Monatliche* Indexberechnung für Inland, Ausland und insgesamt nach Wirtschaftszweigen (vorläufige Ergebnisse ca. 8 Wochen nach dem Berichtszeitraum, endgültige Ergebnisse im Folgebericht).

**Reihe 3: Produktion im Produzierenden Gewerbe**

**Reihe 3.1: Produktion im Produzierenden Gewerbe**

*Vierteljährliche* und *jährliche* Darstellung der Produktion von rd. 6 400 Gütern (Menge und Wert) und ergänzende Angaben aus der Preisstatistik.

**Reihe 3.S.1: Produktion im Produzierenden Gewerbe in den neuen Bundesländern 3. und 4. Vierteljahr 1990**

**Reihe 3.2: Struktur der Produktion im Produzierenden Gewerbe**

*Jährliche* Darstellung der Produktion von rd. 1 100 Güterklassen nach der Herkunft aus den Wirtschaftszweigen.

**Reihe 4: Verarbeitendes Gewerbe sowie Bergbau und Gewinnung von Steinen und Erden**

Beschäftigung, Umsatz und Investitionen der Unternehmen

**Reihe 4.1.1: Beschäftigung, Umsatz und Energieversorgung der Unternehmen und Betriebe des Verarbeitenden Gewerbes sowie des Bergbaus und der Gewinnung von Steinen und Erden**

*Monatsbericht* (etwa 9 Wochen nach dem Berichtszeitraum): Unternehmen, Betriebe und fachliche Betriebsteile in wirtschaftssystematischer Gliederung und nach Ländern (für Bergbau und Verarbeitendes Gewerbe insgesamt). **Für Unternehmen:** Zahl der Einheiten, Beschäftigte, Lohn- und Gehaltssumme, Umsatz. **Für Betriebe:** zusätzlich Zahl der Angestellten und Arbeiter, geleistete Arbeiterstunden und Energieversorgung; **für fachliche Betriebsteile:** Zahl der Einheiten und der Beschäftigten sowie Umsatz.

Jahresergebnisse werden in einem gesonderten Jahresbericht veröffentlicht.

**Reihe 4.1.2: Betriebe, Beschäftigte und Umsatz des Verarbeitenden Gewerbes sowie des Bergbaus und der Gewinnung von Steinen und Erden nach Beschäftigtengrößenklassen**

*Jährlich* für September Ergebnisse für Betriebe nach Beschäftigtengrößenklassen (Betriebe, Beschäftigte und Umsatz in wirtschaftssystematischer Gliederung; Länderergebnisse für Bergbau und Verarbeitendes Gewerbe insgesamt).

**Reihe 4.1.3: Regionale Verteilung der Betriebe im Bergbau und im Verarbeitenden Gewerbe und deren Beschäftigte**

*Alle 4 Jahre:* Anzahl der Betriebe und deren Beschäftigte in wirtschaftssystematischer und regionaler Gliederung (bis einschl. Kreise).

**Reihe 4.1.4: Beschäftigte und Umsatz der Betriebe des Verarbeitenden Gewerbes sowie des Bergbaus und der Gewinnung von Steinen und Erden nach Bundesländern**

*Jährlicher Bericht.*

**Reihe 4.2: Beschäftigte, Umsatz und Investitionen der Unternehmen und Betriebe des Verarbeitenden Gewerbes sowie des Bergbaus und der Gewinnung von Steinen und Erden – Investitionen –**

*Jährlicher* Vorbericht mit vorläufigen Unternehmens- und Betriebsergebnissen der Investitionserhebung. Die endgültigen Ergebnisse erscheinen in tieferer systematischer Gliederung in den Reihen:

**Reihe 4.2.1: Beschäftigte, Umsatz und Investitionen der Unternehmen und Betriebe des Verarbeitenden Gewerbes sowie des Bergbaus und der Gewinnung von Steinen und Erden**

*Jährlich:* Beschäftigte, Umsatz, Investitionen, Lagerbestände, Zugänge an vermieteten Sachanlagen und Aufwendungen für gemietete und gepachtete Sachanlagen (jeweils nach Wirtschaftszweigen und Beschäftigten- und Umsatzgrößenklassen).

**Reihe 4.2.3: Konzentrationsstatistische Daten für den Bergbau und das Verarbeitende Gewerbe sowie das Baugewerbe**

*2-jährlich:* Konzentrationsraten und -koeffizienten für Unternehmen und Betriebe des Bergbaus und des Verarbeitenden Gewerbes sowie des Baugewerbes.

**Reihe 4.2.4: Material- und Wareneingang im Bergbau und im Verarbeitenden Gewerbe**

*4-jährlich:* Material- und Wareneingang der Unternehmen des Bergbaus und des Verarbeitenden Gewerbes nach Warenarten und Wirtschaftszweigen.

**Reihe 4.3: Kostenstruktur der Unternehmen des Verarbeitenden Gewerbes sowie des Bergbaus und der Gewinnung von Steinen und Erden**

*Jährlich:* Beschäftigte, Bestandteile der Gesamtleistung, wichtige Kostenarten sowie Kosten- und Leistungsstruktur (Gliederung: wirtschaftssystematisch sowie nach Beschäftigtengrößenklassen).

**Reihe 4.S.2: Schätzung des Nettoproduktionswertes im Bergbau und im Verarbeitenden Gewerbe 1991 (Zensus)**

– Regionale und sektorale Verflechtung der Unternehmen und Betriebe –

**Reihe 5: Baugewerbe**

**Reihe 5.1: Beschäftigung und Umsatz der Betriebe im Baugewerbe**

*Jährliche* Ergebnisse der zur Jahresmitte durchgeführten Erhebung nach Wirtschaftszweigen und Beschäftigtengrößenklassen z.T. in regionaler Gliederung bis zu Kreisen.

**Reihe 5.2: Beschäftigung, Umsatz und Investitionen der Unternehmen im Baugewerbe**

*Jährlich:* Beschäftigte, Bruttolohn- und -gehaltssumme, Jahresbauleistung, Umsatz und Investitionen nach Wirtschaftszweigen, Beschäftigten und Umsatzgrößenklassen (Bauhauptgewerbe: 20 Beschäftigte und mehr, Ausbaugewerbe: 10 Beschäftigte und mehr).

**Reihe 5.3: Kostenstruktur der Unternehmen im Baugewerbe**

*Jährlich:* Kosten- und Leistungsgrößen im Bauhaupt- und Ausbaugewerbe nach Wirtschaftszweigen, Beschäftigten- und Bruttoproduktionswertgrößenklassen. Unternehmen (mit 20 Beschäftigten und mehr).

**Reihe 5.S.1: Beschäftigung, Umsatz und Gerätebestand der Betriebe im Baugewerbe nach der Klassifikation der Wirtschaftszweige, Ausgabe 1993 (WZ 93) – 1995 –**

In dieser Sonderheft werden erstmalig Ergebnisse der zur Jahresmitte 1995 durchgeführten Jahrerhebung in der Gliederung nach der WZ 93 vorgelegt. Diese WZ 93 basiert auf der EU-einheitlichen Zweigklassifikation NACE Rev. 1.

Die Ergebnisse sind nach Wirtschaftszweigen und Beschäftigtengrößenklassen dargestellt, z.T. auch in regionaler Gliederung bis zu den Kreisen. Die qualitativen und quantitativen Veränderungen gegenüber der bisher in der Bundesrepublik angewandten Zweigsystematik „SYPRO“ werden erläutert.

## Reihe 6: Energie und Wasserversorgung

### Reihe 6.1: Beschäftigung, Umsatz, Investitionen und Kostenstruktur der Unternehmen in der Energie- und Wasserversorgung

*Jährlich* (auch für fachliche Unternehmensteile): Beschäftigte, Arbeiterstunden, Löhne und Gehälter, Umsätze, Lagerbestände und Investitionen nach Wirtschaftszweigen und -bereichen sowie nach Beschäftigten- und Umsatzgrößenklassen. Außerdem Brutto- und Nettoproduktionswert, Brutto- und Nettowertschöpfung, Materialverbrauch und Wareneinsatz sowie Kosten nach Kostenarten.

### Reihe 6.2 und 6.3 unbesetzt

### Reihe 6.4: Stromerzeugungsanlagen der Betriebe im Bergbau und im Verarbeitenden Gewerbe

*Jährlich*: Betriebe mit Stromerzeugungsanlagen nach Wirtschaftszweigen und Ländern; Leistung und Belastung der Stromerzeugungsanlagen sowie Verbrauch an Brennstoffen für die Elektrizitätserzeugung.

## Reihe 7: Handwerk

### Reihe 7.1: Beschäftigte und Umsatz im Handwerk

*Vierteljährlich*: Beschäftigte und Umsatz in ausgewählten Wirtschafts- und Gewerbebezügen.

## Reihe 8: Fachstatistiken

### Reihe 8.1: Eisen- und Stahl (Eisenerzbergbau, eisenschaffende Industrie, Eisen-, Stahl- und Tempergießerei)

*Monatlicher* Vorbericht mit ersten vorläufigen Produktionszahlen und Monatsbericht über wesentliche Entwicklungstendenzen.

Der *Vierteljahresbericht* gibt Überblick über Struktur und Entwicklung der entsprechenden Bereiche, auch im Ausland.

### Reihe 8.2: Düngemittelversorgung

*Vierteljährlicher* und *jährlicher* Bericht mit Angaben über den Inlandsabsatz nach Ländern und Düngesorten sowie Nährstoffgehalten.

## Reihe S: Sonderbeiträge

### Reihe S.12: Dienstleistungen im Produzierenden Gewerbe 1988 – Ergebnisse einer Testerhebung –

Reihe S.13: Gegenüberstellung der Produktion im Produzierenden Gewerbe nach den Systematischen Güterverzeichnissen für Produktionsstatistiken (GP) von 1989 und 1982

Reihe S.14: Neuberechnung der Auftragseingangs- und Umsatzindizes für das Verarbeitende Gewerbe sowie der Auftragseingangs- und Auftragsbestandsindizes für das Bauhauptgewerbe auf Basis 1991

Reihe S.15: Neuberechnung der Produktionsindizes auf Basis 1991

Reihe S.16: Neuberechnung der Auftragseingangs- und Umsatzindizes für das Verarbeitende Gewerbe auf Basis 1995

Reihe S.17: Neuberechnung der Produktionsindizes und des Index der Arbeitsproduktivität auf Basis 1995

## Einzelveröffentlichungen

### Zensus im Produzierenden Gewerbe 1979 (7 Hefte)

### Handwerkszählung vom 31. März 1995

Die Handwerkszählung 1995 war die erste Totalerhebung in diesem Bereich seit 18 Jahren. Gleichzeitig war sie die erste Zählung des Handwerks, die im wiedervereinigten Deutschland durchgeführt wurde. Nach der Auswertung dieser Erhebung liegen nunmehr wieder aktuelle und zuverlässige Strukturdaten über diesen wichtigen Bereich des deutschen Mittelstandes vor. Damit konnte

eine bedeutende Datenlücke geschlossen werden. So zeigte die Zählung u. a., daß das Handwerk einen wesentlich größeren Stellenwert besitzt, als die bisherigen Daten vermuten ließen. In der öffentlichen Diskussion ist dies bereits auf eine breite Resonanz gestoßen.

Die Ergebnisse der Handwerkszählung 1995 werden auf Diskette und in drei Sonderheften innerhalb der Fachserie 4 veröffentlicht:

### Heft 1: Ergebnisse für Unternehmen und Nebenbetriebe nach Gewerbebezügen

Enthält u. a. Angaben über Beschäftigte, Umsatz, Umsatzarten und Absatzrichtung nach Beschäftigten- und Umsatzgrößenklassen, Daten über Beschäftigte und Umsatz nach Ländern sowie Ergebnisse der Handwerkszählungen 1977 und 1995 im Zeitvergleich.

### Heft 2: Ergebnisse für Unternehmen und Nebenbetriebe nach Gewerbebezügen

– Beschäftigte nach ihrer Stellung im Unternehmen, Löhne, Gehälter und gesetzliche Sozialkosten

Enthält u. a. Angaben über Beschäftigte nach ihrer Stellung im Unternehmen, Umsatz, Löhne, Gehälter und gesetzliche Sozialkosten nach Beschäftigten- und Umsatzgrößenklassen.

### Heft 3: Ergebnisse für Unternehmen und Nebenbetriebe nach ausgewählten Wirtschaftszweigen der Klassifikation der Wirtschaftszweige, Ausgabe 1993

Enthält u. a. Angaben über Beschäftigte nach ihrer Stellung im Unternehmen, Umsatz, Umsatzarten, Absatzrichtung, Löhne, Gehälter und gesetzliche Sozialkosten nach Beschäftigten- und Umsatzgrößenklassen.

### Zählung im handwerksähnlichen Gewerbe vom 31. März 1996

Die Zählung im handwerksähnlichen Gewerbe 1996 war die erste Totalerhebung in diesem Bereich. Nach der Auswertung der Erhebung liegen nunmehr erstmals aktuelle und zuverlässige Informationen über diesen überwiegend kleingewerblich strukturierten Bereich vor. Die Bundesergebnisse aus dieser Zählung werden in einem Sonderheft innerhalb der Fachserie 4 sowie auf Diskette zur Verfügung gestellt.

### „Ausgewählte Zahlen für die Bauwirtschaft“

Monatliche Querschnittsveröffentlichung mit den Hauptteilen Baugewerbe und Bautätigkeit sowie mit ausgewählten Daten aus zahlreichen anderen Sachgebieten.

### „Ausgewählte Zahlen zur Energiewirtschaft“

Monatliche und jährliche Querschnittsveröffentlichungen über Aufkommen und Verwendung von festen, flüssigen und gasförmigen Brennstoffen sowie Elektrizität. Preisindizes und Preise für ausgewählte Energiearten. Beschäftigung der Betriebe in der Energie- und Wasserversorgung, Mineralölsteuern, Klimadaten.

### Klassifikationen

Klassifikation der Wirtschaftszweige mit Erläuterungen, Ausgabe 1993

Systematik der Wirtschaftszweige mit Betriebs- und ähnlichen Benennungen, Ausgabe 1979


Alphabetisches Verzeichnis der Betriebs- und ähnlichen Benennungen zur Systematik der Wirtschaftszweige, Ausgabe 1988

Systematisches Güterverzeichnis für Produktionsstatistiken, Ausgabe 1995



Statistisches Bundesamt  
Gustav-Stresemann-Ring 11  
65189 Wiesbaden

Veröffentlichungen und Prospekte sind durch den Verlag METZLER-POESCHEL, Verlagsauslieferung SFG – Servicecenter Fachverlage GmbH, Postfach 43 43, 72774 Reutlingen, erhältlich.



# Neue Ausgabe !

## STATIS

### Statistische Zeitreihen auf einer CD-ROM

**Gesamtpaket auf einer  
einzigem CD-ROM**

**Daten über  
Bevölkerung und Soziales,  
Wirtschaft und Finanzen,  
Handel und Gewerbe,  
Konjunktur und Produ-  
zierendes Gewerbe**

**Netzwerkfähig ohne  
Aufpreis**

**Rabattregelungen**

**Weitere Informationen**

#### **Deutschland in Zahlen Die Datenbank aus 1. Hand**

Alle aktuellen Zeitreihen über die wirtschaftliche und soziale Entwicklung in Deutschland bieten wir als Gesamtpaket auf einer einzigen CD-ROM an. Diese umfassende statistische Datenbank liefert die Grundlage für alle makroökonomischen Analysen und Auswertungen - **von Profis für Profis.**

Auch Sie können über diesen sehr breit gefächerten, tief gegliederten und vollständig dokumentierten Datenpool verfügen.

Die neue STATIS-CD-ROM enthält rund 450 000 statistische Zeitreihen und wird halbjährlich aktualisiert. Alle Informationen werden mit einer komfortablen Recherchesoftware erschlossen.

Preise im Abonnement:

**3.600 DM (1.840,65 EUR)** für die erste Lieferung,  
**800 DM (409,03 EUR)** für jedes Update.

Die CD-ROM kann ohne Aufpreis auch in internen Netzwerken betrieben werden.

Weitere Informationen zu den Inhalten von STATIS sowie zu den Möglichkeiten der Rabattierung für besondere Nutzergruppen (z.B. Bibliotheken, Universitäten) erhalten Sie beim

Statistischen Bundesamt  
Gruppe IC  
65180 Wiesbaden  
oder unter  
Telefon 0611 / 75 2404 oder 2716,  
Telefax 0611 / 72 4000 oder  
E-Mail [statis@statistik-bund.de](mailto:statis@statistik-bund.de)

**... Neue Ausgabe ... Frühjahr 2000 ... Neue Ausgabe ... Frühjahr 2000 ... Neue Ausgabe ...**