


Statistisches Bundesamt

Produzierendes Gewerbe



Fachserie 4

Reihe 2.1

Indizes der Produktion und der Arbeitsproduktivität,
Produktion ausgewählter Erzeugnisse
im Produzierenden Gewerbe

Dezember 1998

**METZLER
POESCHEL**

Statistisches Bundesamt
Bibliothek - Dokumentation - Archiv

Herausgeber: Statistisches Bundesamt, Wiesbaden



Fachliche Informationen zu dieser Veröffentlichung können Sie direkt beim Statistischen Bundesamt erfragen:
Gruppe IV A, Telefon: 06 11 / 75 23 30 oder Fax: 06 11 / 75 39 53

Verlag: Metzler-Poeschel, Stuttgart

Verlagsauslieferung: SFG – Servicecenter Fachverlage GmbH
Postfach 43 43
72774 Reutlingen
Telefon: 0 70 71 / 93 53 50
Telefax: 0 70 71 / 3 36 53
Internet: <http://www.s-f-g.com>
E-Mail: staba@s-f-g.com

Erscheinungsfolge: monatlich

Erschienen im Februar 1999

Preis: DM 14,40 / EUR 7,36

Bestellnummer: 2040210 - 98112

Recyclingpapier aus 100 % Altpapier.



Daten aus dieser Veröffentlichung sind auch in unserer Datenbank STATIS-BUND als Zeitreihen gespeichert und können gegen Entgelt via Internet (www.statistik-bund.de/zeitreih/home.htm), auf Diskette, Magnetbandkassette oder CD-ROM bezogen werden.

Nähere Informationen dazu erhalten Sie telefonisch unter:

06 11 / 75 - 27 16 oder - 22 56 oder per Fax unter 06 11 / 72 40 00.



Allgemeine Informationen über das Statistische Bundesamt und sein Datenangebot erhalten Sie:

- im Internet: <http://www.statistik-bund.de>

oder bei unseren Allgemeinen Auskunftsdiensten

65180 Wiesbaden

- Telefon: 06 11 / 75 24 05
- Telefax: 06 11 / 75 33 30
- E-Mail: auskunftsdienst@statistik-bund.de

Zweigstelle Berlin

Postfach 276

10124 Berlin

- Telefon: 030 / 23 24 68 66
- Telefax: 030 / 23 24 68 72
- E-Mail: stba-berlin.infodienst@t-online.de

© Statistisches Bundesamt, Wiesbaden 1999
Alle Rechte vorbehalten.

Für nichtgewerbliche Zwecke sind Nachdruck und Verbreitung mit Quellenangabe gestattet. Die Verbreitung über elektronische Systeme bedarf stets der vorherigen Genehmigung.

Statist. Bundesamt - Bibliothek



12-05709

Hinweis

Betr.: Neukonzeption der Monatlichen Produktionserhebung ab Januar 1999

Mit Beginn des Berichtsjahres 1999 wird die der Berechnung der Indizes zugrundeliegende monatliche Produktionserhebung vollständig neu gefaßt. Bisher wurden Produktionsdaten einer repräsentativen, rd. 1 000 Positionen umfassenden Erzeugnisliste von allen Betrieben des monatlichen Berichtskreises gemeldet. Dieser Produktions-Eilbericht, der eine aus dem Güterverzeichnis für Produktionsstatistiken, Ausgabe 1995 (GP 95) abgeleitete Berichterstattung war, wird mit Berichtsmonat Dezember 1998 eingestellt. An Stelle der repräsentativen Güterauswahl tritt nun eine monatliche Produktionsmeldung nach der vollständigen Klassifikation des GP 95, allerdings werden jetzt nur die jeweils größeren, repräsentativen Betriebe befragt. Die Auswahl dieses Berichtskreises richtet sich grundsätzlich nach dem wertmäßigen Beitrag der Produktion eines Betriebes zum gesamten Produktionswert eines Wirtschaftszweiges (in der Abgrenzung der Klassifikation der Wirtschaftszweige, Ausgabe 1993 - WZ 93). Es werden die jeweils größeren Betriebe in die monatliche Berichtspflicht eingebunden, so daß in jedem Bundesland mindestens 75% des gesamten Produktionswertes eines Wirtschaftszweiges abgedeckt sind.

Veröffentlichung der Produktionsindizes für die Berichtsmonate Januar und Februar 1999

Dieses Datenmaterial ist ab Berichtsmonat Januar 1999 die Grundlage zur Fortschreibung der monatlichen Produktionsindizes. Da sich die Fortschreibungsweise inhaltlich völlig geändert hat, wird für die Datenerfassung und -aufbereitung sowie für die Beurteilung der Ergebnisse der Indexberechnung einmalig etwas mehr Zeit in den Statistischen Ämtern benötigt. Deshalb werden die Produktionsindizes für Januar und Februar zusammen in der Fachserie 4, Reihe 2.1 veröffentlicht, d.h., es erscheint kein gesondertes Januar-Heft. Ab Berichtsmonat März 1999 wird der gewohnte Veröffentlichungsturnus wieder eingehalten.

Was ändert sich bei der Veröffentlichung von monatlichen Produktionsergebnissen?

Das neue Konzept führt zwar einerseits zur Entlastung aller Beteiligten und zur Verbesserung der Datengrundlage für die Berechnung der Produktionsindizes. Andererseits wird dies aber durch Einschränkungen beim Nachweis von absoluten monatlichen Produktionsergebnissen erkauft.

Für die Positionen der bisherigen Erzeugnisliste zum monatlichen Produktions-Eilbericht war es bisher möglich, Ergebnisse in absoluten Größen nachzuweisen, weil zu diesen Positionen alle Betriebe melden mußten, die die entsprechenden Güter herstellten. Der Übergang von der repräsentativen Produktauswahl des bisherigen Produktions-Eilberichts zu einer repräsentativen Betriebsauswahl des neuen Konzepts hat aber zur Folge, daß ab 1999 für alle Neunsteller des GP 95 monatlich Ergebnisse mit unterschiedlicher und wechselnder Repräsentanz vorliegen werden. Damit sind monatliche auf den gesamten Berichtskreis bezogene Produktionszahlen in der Regel nicht mehr oder allenfalls noch als Schätzgrößen verfügbar.

Für die Nutzer der monatlichen Produktionsergebnisse bedeutet dies, daß Zahlen für die ersten Monate des Jahres 1999 nicht zur Verfügung stehen werden. Nach Vorliegen der ersten Monatsergebnisse wird das Statistische Bundesamt sorgfältig prüfen, ob und ggf. welche Zahlen künftig monatlich herausgegeben werden können.

In jedem Falle werden aber auch künftig Ergebnisse der Vierteljährlichen Produktionserhebung für den vollständigen Berichtskreis dieser Erhebung in tiefster Gliederung veröffentlicht.

Für Rückfragen stehen wir Ihnen gerne telefonisch zur Verfügung: 0611 / 75-2330 (Produktionsindex)
0611 / 75-2234 und 2362 (Produktionserhebungen)

Inhalt

	Seite
Abkürzungen und Zeichenerklärung	5
Einführung	6
Überblick	8
Schaubilder zum Produzierenden Gewerbe	9

Tabellenteil

Monatlicher Produktionsindex für das Produzierende Gewerbe 1995 = 100

1	Deutschland	
1.1	Originalwert	10
1.2	Arbeitstäglich bereinigter Wert	14
1.3	Zeitreihenanalyse (Berliner Verfahren, Version 4 (BV4))	18
2	Früheres Bundesgebiet	
2.1	Originalwert	28
2.2	Arbeitstäglich bereinigter Wert	30
3	Neue Länder und Berlin-Ost	
3.1	Originalwert	32
3.2	Arbeitstäglich bereinigter Wert	34

Index der Arbeitsproduktivität für das Verarbeitende Gewerbe sowie Bergbau und Gewinnung von Steinen und Erden 1995 = 100

4	Deutschland	
	monatlich	
4.1	Produktionsergebnis je Beschäftigten	36
4.2	Produktionsergebnis je Beschäftigtenstunde	37
4.3	Produktionsergebnis je Arbeiter	38
4.4	Produktionsergebnis je Arbeiterstunde	39

Die Ergebnisse für Tabelle 5 werden voraussichtlich ab 1999 vorliegen.

6 Produktion ausgewählter Erzeugnisse
(Ergebnisse des monatlichen Eilberichts für Deutschland)

Abteilung	Bezeichnung	
10	Kohle und Torf	40
11	Erdöl und Erdgas, Dienstleistungen bei der Gewinnung von Erdöl und Erdgas	40
13	Erze	40
14	Steine und Erden, sonstige Bergbauerzeugnisse	40
15	Erzeugnisse des Ernährungsgewerbes	40
16	Tabakerzeugnisse	42
17	Textilien	42
18	Bekleidung	44
19	Leder und Lederwaren	45
20	Holz und Holzwaren, Kork und Korkwaren, Flecht- und Korbmacherwaren (ohne Möbel)	46
21	Papier	46
22	Verlags- und Druckerzeugnisse, bespielte Ton-, Bild- und Datenträger	47
23	Kokereierzeugnisse, Mineralölerzeugnisse, Spalt- und Brutstoffe	47
24	Chemische Erzeugnisse	48
25	Gummi- und Kunststoffwaren	52
26	Glas, Keramik, bearbeitete Steine und Erden	53
27	Eisen- und Stahlerzeugnisse; NE-Metalle und -erzeugnisse	54
28	Metallerzeugnisse	56
29	Maschinen	58
30	Büromaschinen, Datenverarbeitungsgeräte und -einrichtungen	64
31	Geräte der Elektrizitätserzeugung und -verteilung u.ä.	65
32	Nachrichtentechnik, Rundfunk- und Fernsehgeräte sowie elektronische Bauelemente	67
33	Medizin-, meß-, steuerungs-, regelungstechnische und optische Erzeugnisse; Uhren	68
34	Kraftwagen und Kraftwagenteile	70
35	Sonstige Fahrzeuge	71
36	Möbel, Schmuck, Musikinstrumente, Sportgeräte, Spielwaren und sonstige Erzeugnisse	71

Ergebnisse der Länder werden in den "Statistischen Berichten" der Statistischen Landesämter unter der Kennziffer E I 2 veröffentlicht.

Gebietsstand

Die Angaben für Deutschland beziehen sich auf den Gebietsstand der Bundesrepublik Deutschland seit dem 3.10.1990.

Die Angaben für das frühere Bundesgebiet beziehen sich auf die Bundesrepublik Deutschland nach dem Gebietsstand bis zum 3.10.1990; sie schließen Berlin-West ein.

Die Angaben für die neuen Länder und Berlin-Ost beziehen sich auf die Länder Brandenburg, Mecklenburg-Vorpommern, Sachsen, Sachsen-Anhalt, Thüringen sowie Berlin-Ost.

Abkürzungen bei den Kurzbezeichnungen

AL2O3	= Aluminiumoxid	MM	= Millimeter
ANG.	= a.n.g., anderweitig nicht genannt	MOT.	= Motoren
BEARB.	= Bearbeitung	MWH	= Megawattstunde
BITUM	= bituminös(e)	N	= Stickstoff
BRUTST.	= Brutstoffe	NAOH	= Natriumhydroxid
CM	= Zentimeter	NA2CO3	= Natriumcarbonat
CM3	= Kubikzentimeter	N.A.E.	= nicht in Aufmachungen für den Einzelhandel
D.	= der/die	NE-	= Nichteisen-
DGL.	= dergleichen	O.A.	= oben angeben
DIENSTL.	= Dienstleistung	O.Ä.	= oder ähnliche (m, n, r, s)
DIN	= Deutsche Industrie- Norm(en)	O. DGL.	= oder dergleichen
DM	= Deutsche Mark	OH.	= ohne
DTEX	= dezitex = längenbezo- genes Maß für Textile, Fasern + Garne	P2O5	= Phosphorpentoxid
		PbO	= Bleimonoxid
		SiO2	= Siliciumdioxid
		SO2	= Schwefeldioxid
EFF	= effektiv	SONST.	= sonstige
EGKS	= Europäische Gemein- schaft für Kohle und Stahl	ST	= Stück
		T	= Tonne
		TECHN.	= technisch
EINSCHL.	= einschließlich	TiO2	= Titandioxid
ELEKTR.	= elektrisch	T-Trock	= Tonne Trockengewicht
ERBRING.	= Erbringung	TURB.	= Turbinen
F.	= für	U	= ungeschmolzen
FERTIGBAUT.	= Fertigbauteile	U.	= und
GEM.	= gemäß	U.A.	= und andere
GER.	= Geräte	U.AE.	= u.ä., und ähnliche (n,s)
GEWERBL.	= gewerblich	U.A.N.	= und andere nichtge- nannte
GEW.V.	= Gewinnung von		
G	= Gramm	U. DGL.	= und dergleichen
GHT	= Gewichtshundertteile	USW	= usw., und so weiter
HCL	= Chlorwasserstoff	V	= Volt
H.V.	= Herstellung von	VERARB.V.	= Verarbeitung von
I.A.E.	= in Aufmachungen für den Einzelhandel	VERARB.U.VEREDLG.V.	= Verarbeitung und Veredlung von
K2O	= Kaliumoxid	VERB.	= verbundener
KG	= Kilogramm	VERLAGSGEW.	= Verlagsgewerbe
KVA	= Kilovoltampère	VERVIELF.	= Vervielfältigung
KW	= Kilowatt	VOL	= Volumen Konzentration
L	= Liter	W	= Watt
M2	= Quadratmeter	WIRKST.	= Wirkstoff
M3	= Kubikmeter	Z.B.	= zum Beispiel
MASCH.	= Maschinen	ZELLEN	= Anzahl der Zellen je Akkumulator
MECH.	= mechanisch		
MIND.	= mindestens		

Zeichenerklärung

- . = Zahlenwert unbekannt oder geheimzuhalten
- ... = Angabe fällt später an
- r = berichtigte Zahl
- = nichts vorhanden

Einführung

Ab Berichtsmonat Mai 1998 werden die Indizes der Produktion auf der Basis 1995 berechnet. Die Darstellung der Methoden der Indexberechnung ist in der Zeitschrift "Wirtschaft und Statistik" Heft 5/1998 S. 386 ff erschienen. Rückgerechnete Ergebnisse für den Berichtszeitraum 1991 bis 1996 sind in einer Sonderheft der Fachserie 4, Reihe S. 17, veröffentlicht. Die fachliche Gliederung der Indizes erfolgt nach der "Klassifikation der Wirtschaftszweige, Ausgabe 1993 (WZ 93)".

In den Tabellen 1 bis 3 wird der Produktionsindex für das Produzierende Gewerbe (auf Basis 1995) veröffentlicht, dessen Aufgabe es ist, kurzfristig unter Ausschaltung der Preisveränderungen die Entwicklung der Nettoleistung der einzelnen Wirtschaftszweige und des gesamten Produzierenden Gewerbes zu messen.

Für die Zusammenfassung der Produktionsindizes der (vierstelligen) Wirtschaftszweige (= Klassen) zu übergeordneten Aggregaten (Gruppen, Abteilungen, Unterabschnitte, Abschnitte) der WZ 93 wird die Bruttowertschöpfung zu Faktorkosten als repräsentative Nettoleistung der Wirtschaftszweige herangezogen. Dies gilt für alle 3 Gebietsstände.

Mit der Umstellung auf das Basisjahr 1995 wird die Berechnungsweise des Deutschland-Index geändert.

Auf der Basis 1991 wurde der Index für Deutschland aus den Summen der einzelnen Fortschreibungsreihen je Wirtschaftszweig in gleicher Weise wie die Indizes für die Teilgebiete originär berechnet. Dieses Berechnungsverfahren hatte allerdings den methodisch bedingten Nachteil, daß sich im einen oder anderen Fall eine Inkonsistenz zur Entwicklung der Teilgebiets-Indizes ergab, m.a.W. die Zuwachsrate für Deutschland lag außerhalb der für die Teilgebiete ausgewiesenen Veränderungs-raten. Diese ökonomisch schwer begründbare Erscheinung kann durch eine Änderung der Berechnungsweise des Deutschland-Index vermieden werden. Ab dem Berichtsjahr 1995 wird deshalb dieser Index durch das Zusammenwiegen der beiden Teilgebietsindizes gebil-

det, wobei als Gewichtungsstruktur die Anteil der Bruttowertschöpfung zu Faktorkosten herangezogen wird.

Die Tabelle 4 ist für den Index der Arbeitsproduktivität dargestellt. Hier sind die Umstellungsarbeiten auf die neue WZ 93 inzwischen abgeschlossen, so daß die mit der Umstellung auf die Basis 1995 = 100 wieder ein Index der Arbeitsproduktivität veröffentlicht werden kann. Der Index der Arbeitsproduktivität zeigt die Entwicklung der Produktion (gemessen am Produktionsindex) im Verhältnis zum personellen Aufwand. Er wird als Index des Produktionsergebnisses je Beschäftigten, je Beschäftigtenstunde, je Arbeiter und je Arbeiterstunde berechnet. Veröffentlicht werden die Indizes monatlich für das Verarbeitende Gewerbe (einschl. Bergbau und Gewinnung von Steinen und Erden) sowie für alle Hauptgruppen, einmal jährlich für ausgewählte Wirtschaftszweige.

In Tabelle 5 wird der auf der Grundlage der gesamten Vierteljährlichen Produktionserhebung unter Ausschaltung der Preisveränderungen berechnete Vierteljährliche Produktionsindex für das Produzierende Gewerbe (auf Basis 1995) veröffentlicht werden, der vor allem der mittelfristigen Konjunktur- und Strukturbeobachtung dient. Erste Ergebnisse werden voraussichtlich im ersten Halbjahr 1999 vorliegen.

In Tabelle 6 werden für etwa 1 000 ausgewählte Erzeugnisse Produktionszahlen für Deutschland dargestellt. Sie werden überwiegend durch den monatlichen Produktions-Eilbericht erfaßt und bei einigen Gütergruppen durch Daten aus Fachstatistiken ergänzt.

Als Grundlage der Erhebung und der Gliederung der Daten dienen die "Erzeugnisliste zum Produktions-Eilbericht, Ausgabe 1995" und die "Erzeugnisliste Fachstatistiken, Ausgabe 1995".

Der Berichtskreis umfaßt Betriebe des Bergbaus und des Verarbeitenden Gewerbes von Unternehmen des

Produzierenden Gewerbes mit im allgemeinen 20 Beschäftigten und mehr sowie Betriebe des Bergbaus und des Verarbeitenden Gewerbes mit im allgemeinen 20 Beschäftigten und mehr von Unternehmen der übrigen Wirtschaftsbereiche.

Dieser Eilbericht bildet die Grundlage für die Aufstellung von Meßzahlen. Gegen einen Vergleich der absoluten Produktionszahlen des Eilberichts mit den Angaben der Vierteljährlichen Produktionserhebung (Fachserie 4, Reihe 3.1) - der immer wieder von den Benutzern dieser Statistik gemacht wird - spricht vor allem, daß in den Monatsangaben Schätzungen enthalten sind, die nicht in allen Fällen korrigiert werden können. Die auf den Berichtsmonat bezogenen Zahlen des Eilberichts haben stets vorläufigen Charakter und lassen sich nicht in jedem Fall mit denen der Vierteljährlichen Produktionserhebung vergleichen; letztere sind weitgehend endgültige Zahlen und für genauere Marktanalysen geeignet.

Bei den veröffentlichten Daten sind zwei Fälle zu unterscheiden:

- Zum **Absatz** bestimmte Produktion. Sie umfaßt im allgemeinen den verkaufsfähigen, für den Markt bestimmten Produktionsausstoß einschließlich Lohnarbeit.
- **Gesamtproduktion**. Sie schließt neben der zum Absatz bestimmten auch die zur Weiterverarbeitung im berichtenden Betrieb, in einem anderen Betrieb desselben Unternehmens oder im Lohnauftrag in einem anderen Unternehmen bestimmte Menge ein und wird in der Maßeinheitenspalte durch einen Stern (*) gekennzeichnet.

Dem Wert der zum Absatz bestimmten Produktion liegen die im Berichtszeitraum erzielten Verkaufspreise oder die im Zeitpunkt des Absatzes erzielbaren Ver-

kaufspreise ab Werk zugrunde. Der Wert umfaßt auch die Kosten der Verpackung, selbst wenn sie gesondert in Rechnung gestellt sind. Nicht einbezogen sind dagegen die in Rechnung gestellte Umsatz- und Verbrauchsteuer, die gesondert in Rechnung gestellten Frachtkosten sowie die den Kunden gewährten Rabatte. Als Wert für die Lohnarbeit meldet der Auftragnehmer die vom Auftraggeber gezahlte Vergütung.

Die Anzahl der Betriebe mit zum Absatz bestimmter Produktion wird nur in der Zeile "Menge" oder - bei Erzeugnissen ohne Mengenangaben - in der Zeile "Wert" nachgewiesen. Bei den Erzeugnissen, für die die Gesamtproduktion nachgewiesen wird, wird die Zahl der Betriebe mit Produktion überhaupt (zum Absatz und/oder zur Weiterverarbeitung bestimmte Produktion) angegeben.

Alle Zahlen für den aktuellen Berichtszeitraum sind vorläufig. Abweichungen zu früher veröffentlichten Zahlen ergeben sich durch zwischenzeitlich durchgeführte Korrekturen. Korrigierte Ergebnisse werden nicht gesondert gekennzeichnet.

Veränderungsraten von 1 000 % oder mehr werden aus technischen Gründen als 999,9 % dargestellt.

Rechtsgrundlage ist das Gesetz über die Statistik im Produzierenden Gewerbe (ProdGewG) in der Fassung der Bekanntmachung vom 30. Mai 1980 (BGBl. I S. 641), zuletzt geändert durch Artikel 3 der Verordnung vom 26. März 1991 (BGBl. I S. 846), Verordnung (EWG) Nr. 3924/91 des Rates vom 19. Dezember 1991 zur Einführung einer Gemeinschaftserhebung über die Produktion von Gütern (PRODCOM-VO, ABl. EG Nr. L 374, S. 1) in Verbindung mit dem Gesetz über die Statistik für Bundeszwecke (Bundesstatistikgesetz - BStatG) vom 22. Januar 1987 (BGBl. I S. 462, 565), zuletzt geändert durch Artikel 2 des Gesetzes vom 17. Januar 1996 (BGBl. I S. 34).

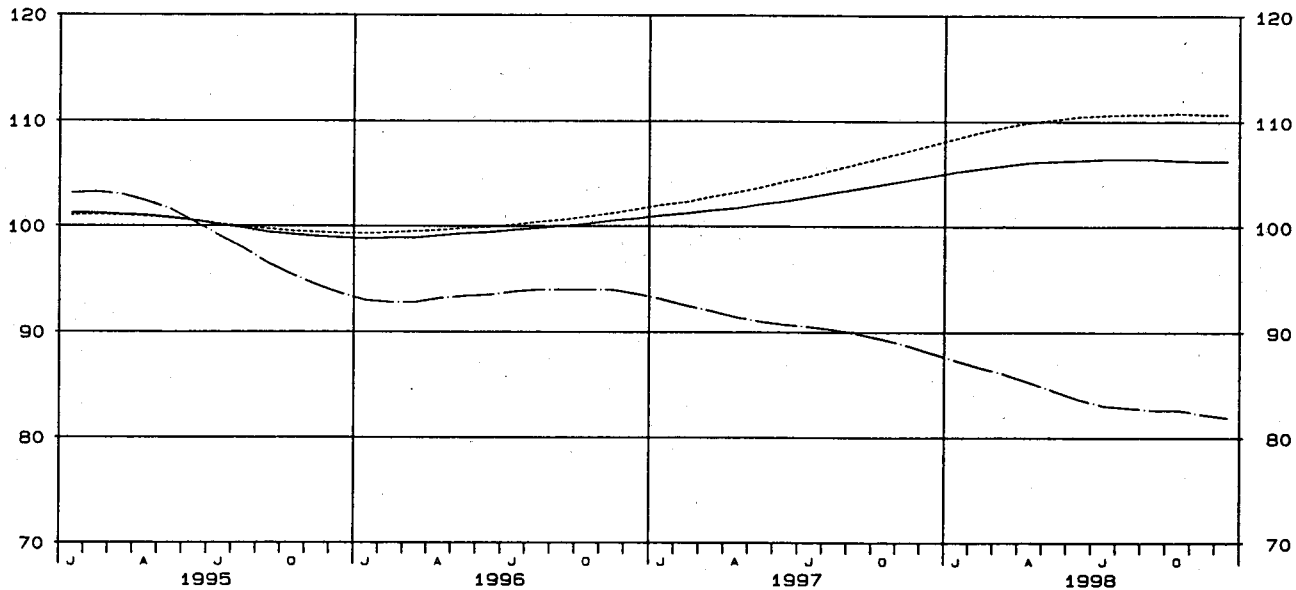
U E B E R B L I C K
DEUTSCHLAND
PRODUKTIONSINDEX FUER DAS PRODUZIERENDE GEWERBE
1995 = 100
NACH ABSCHNITTEN, UNTERABSCHNITTEN, ABTEILUNGEN, GRUPPEN UND KLASSEN
DER KLASSIFIKATION DER WIRTSCHAFTSZWEIGE, AUSGABE 1993 (WZ93)

WZ93- NR.	WIRTSCHAFTSZWEIG	GEWICHT- TUNG	ZEITREIHENANALYSE NACH BV4							
			ORIGINALWERT		KALENDER-U. SAISONBEREI- NIGTER WERT		GLATTE KOMPONENTE		ARBEITSTAEGL. BEREINIGTER WERT	
			1998 DEZ.	VAE. ZUM VOR- JAHR IN %	1998 DEZ.	VAE. ZUM VOR- MONAT IN %	1998 DEZ.	VAE. ZUM VOR- MONAT IN %	1998 DEZ.	VAE. ZUM VOR- JAHR IN %
	PRODUZIERENDES GEWERBE	100	101.6	1.6	104.4	-2.0	106.2	-	100.1	-0.3
C-E	PRODUZIERENDES GEWERBE (OH BAULEISTUNGEN)	88,22	106.7	2.5	107.7	-1.8	109.5	-	105.2	0.7
C-D	BERGBAU, GEW V STEINEN U ERDEN U VERARBEITENDES GEWERBE	81,74	105.7	2.6	108.1	-1.8	109.9	-	104.2	0.8
	VORLEISTUNGSGUETERPRODUZENTEN	38,55	97.4	0.1	107.0	-2.2	108.9	-0.2	96.2	-1.4
	INVESTITIONSGUETERPRODUZENTEN	23,06	126.6	5.1	114.5	-2.0	116.5	0.2	124.5	2.8
	GEBRAUCHSGUETERPRODUZENTEN	6,79	99.1	10.7	111.5	-1.5	114.2	0.5	97.0	7.8
	VERBRAUCHSGUETERPRODUZENTEN	13,34	97.0	0.6	99.1	-1.0	99.5	-0.1	95.7	-1.0
C	BERGBAU U GEW V STEINEN U ERDEN	2,20	76.8	-8.6	79.7	-3.6	81.3	-0.2	75.8	-10.0
CA	KOHLENBERGBAU, TORFGEWINNING, GEW V ERDOEL U ERDGAS (OH BERGBAU AUF URAN- U THORIUMERZE)	1,63	79.0	-9.4	77.1	-5.6	79.1	-	78.2	-10.5
10	KOHLENBERGBAU, TORFGEWINNING	1,51	76.1	-9.8	75.9	-6.2	78.2	0.1	75.2	-11.1
11	GEW V ERDOEL U ERDGAS, ERBRING DAMIT VERB DIENSTL	0,12	114.7	-4.8	90.9	0.1	89.6	-1.5	114.2	-5.3
CB	ERZBERGBAU, GEW V STEINEN U ERDEN, SONST BERGBAU	0,56	70.1	-6.0	88.9	3.5	88.6	-0.6	69.0	-8.0
D	VERARBEITENDES GEWERBE	79,54	106.6	2.9	108.9	-1.9	110.7	-	105.0	1.0
DA	ERNAHRUNGSGEWERBE U TABAKVERARBEITUNG	6,86	102.5	0.1	100.9	-1.0	100.9	-0.2	101.1	-1.6
15	ERNAHRUNGSGEWERBE	6,56	103.0	0.1	101.0	-0.9	100.9	-0.2	101.7	-1.5
16	TABAKVERARBEITUNG	0,30	91.4	1.6	100.2	-4.5	102.5	0.3	90.1	-0.2
DB	TEXTIL- U BEKLEIDUNGSGEWERBE	2,00	73.7	-1.1	86.6	-0.5	87.1	-0.1	72.4	-3.2
17	TEXTILGEWERBE	1,23	77.1	0.9	90.7	1.0	90.8	-	75.7	-1.3
18	BEKLEIDUNGSGEWERBE	0,77	68.2	-4.6	79.8	-3.0	80.9	-0.2	67.1	-6.7
DC	LEDERGEWERBE	0,26	78.7	3.6	88.4	-0.1	87.6	-	76.8	0.4
DD	HOLZGEWERBE (OH H V MOEBELN)	1,55	97.4	5.2	100.9	-0.5	100.8	-0.2	95.6	2.7
DE	PAPIER-, VERLAGS- U DRUCKGEWERBE	5,84	108.1	2.4	107.8	-2.1	109.5	-	107.1	1.2
21	PAPIERGEWERBE	1,78	90.2	0.1	102.4	-1.2	103.5	-0.3	89.2	-1.2
21.1	H V HOLZSTOFF, ZELLSTOFF, PAPIER, KARTON U PAPPE	0,70	96.4	-6.2	110.1	-1.1	111.8	-0.6	95.3	-7.6
21.2	PAPIER-, KARTON- U PAPPEVERARBEITUNG	1,08	86.2	5.3	97.7	-0.8	98.1	-	85.2	3.6
22	VERLAGSGEWERBE, DRUCKGEWERBE, VERVIELF V BESPIELTEN TON-, BILD- U DATENTRAEGERN	4,06	115.9	3.1	110.5	-2.2	112.2	0.2	115.0	2.1
22.1	VERLAGSGEWERBE	1,77	124.2	6.1	123.2	5.0
22.2	DRUCKGEWERBE	2,22	109.0	0.6	98.4	-4.6	101.5	-0.1	108.1	-0.5
DF	KOKEREI, MINERALOELVERARB, H U VERARB V SPALT- U BRUTST	0,44	102.5	-8.4	97.1	-5.4	102.0	-0.5	102.5	-8.4
DG	CHEMISCHE INDUSTRIE	8,46	93.3	-7.4	100.5	-0.5	101.8	-0.8	92.6	-8.3
24.1	H V CHEMISCHEN GRUNDSTOFFEN	4,25	103.3	-10.4	106.2	0.1	107.7	-0.9	103.3	-10.4
24.4	H V PHARMAZEUTISCHEN ERZEUGNISSEN	1,60	79.0	-2.6	88.4	-0.6	89.1	-0.6	77.6	-4.7
24.7	H V CHEMIEFASERN	0,27	93.3	-17.9	99.0	-7.7	104.6	-1.5	91.5	-19.9
DH	H V GUMMI- U KUNSTSTOFFWAREN	3,90	95.4	6.6	110.3	-1.0	110.6	0.4	94.0	4.6
25.1	H V GUMMIWAREN	1,00	100.5	7.0	120.0	-3.0	121.2	0.7	98.9	4.9
25.2	H V KUNSTSTOFFWAREN	2,89	93.7	6.5	107.3	0.1	107.2	0.3	92.2	4.3
DI	GLASGEWERBE, KERAMIK, VERARB V STEINEN U ERDEN	3,71	76.6	-	94.4	1.5	95.0	-0.5	75.5	-1.8
26.1	H U VERARB V GLAS	0,79	96.4	0.2	107.7	-0.6	108.9	-0.3	96.4	0.2
26.6	H V ERZEUGNISSEN AUS BETON, ZEMENT U GIPS	1,31	63.3	-3.4	90.5	2.0	91.2	-0.7	61.6	-6.5
DJ	METALLERZEUGUNG U -BEARBEITUNG, H V METALLERZEUGNISSEN	10,64	96.0	-3.6	104.2	-2.9	106.7	-0.5	94.9	-4.9
27	METALLERZEUGUNG U -BEARBEITUNG	3,65	82.1	-12.2	99.8	-1.7	102.2	-1.1	82.1	-12.2
27.1	ERZEUGUNG V ROHEISEN, STAHL U FERROLEGIERUNGEN (EGKS)	1,43	76.8	-27.1	89.5	-5.7	93.6	-2.7	76.8	-27.1
27.5	GIESSEREIINDUSTRIE	0,63	93.3	9.3	114.4	-0.2	115.8	0.4	93.3	9.3
28	H V METALLERZEUGNISSEN	6,98	103.2	0.4	106.8	-3.3	108.2	-0.3	101.7	-1.5
28.1	STAHL- U LEICHTMETALLBAU	1,63	116.3	-6.5	97.8	-6.2	101.9	-0.8	114.6	-8.2
DK	MASCHINENBAU	11,66	128.1	0.2	107.0	-2.4	108.6	-0.5	126.3	-1.6
29.1	H V MASCHINEN F D ERZEUGUNG U NUTZUNG V MECH ENERGIE	2,54	94.2	1.6	102.0	-1.1	103.3	-0.3	92.9	-0.2
29.3	H V LAND- U FORSTWIRTSCHAFTLICHEN MASCHINEN	0,43	95.1	17.1	123.9	1.8	123.4	0.7	93.8	15.0
29.4	H V WERKZEUGMASCHINEN	1,32	155.0	-1.6	103.2	-1.6	106.3	-1.1	152.7	-3.5
DL	H V BUEROMASCH, DATENVERARBEITUNGSGER U -EINRICHTUNGEN, ELEKTROTECHNIK, FEINMECHANIK U OPTIK	10,95	116.5	8.8	116.6	-0.8	117.7	0.3	114.7	6.7
30	H V BUEROMASCH, DATENVERARBEITUNGSGER U -EINRICHTUNGEN	0,87	208.2	39.5	192.5	9.6	187.1	2.7	205.5	37.2
31	H V GERAETEN D ELEKTRIZITAETSERZ, -VERTEILUNG U AE	5,97	101.4	0.9	106.2	-3.7	108.8	-0.3	99.8	-1.1
32	RUNDFUNK-, FERNSEH- U NACHRICHTENTECHNIK	1,62	118.0	19.6	120.5	1.5	118.4	1.4	115.7	16.6
33	MEDIZIN-, MESS-, STEUER- U REGELUNGSTECHNIK, OPTIK	2,49	119.9	5.5	114.1	0.9	115.1	0.1	118.1	3.5
DM	FAHRZEUGBAU	10,81	120.6	16.4	134.8	-2.6	138.9	1.1	117.7	13.0
34	H V KRAFTWAGEN U KRAFTWAGENTEILEN	9,51	124.0	17.4	139.6	-2.3	143.9	1.2	120.9	13.7
34.1	H V KRAFTWAGEN U KRAFTWAGENMOTOREN	6,50	117.7	18.2	134.3	-1.2	138.0	1.3	114.7	14.5
35	SONST FAHRZEUGBAU	1,30	96.1	8.3	99.8	-5.4	102.9	0.7	94.8	6.5
35.1	SCHIFFBAU	0,34	68.0	6.8	79.5	-2.1	80.5	-0.4	67.1	5.0
35.3	LUFT- U RAUMFAHRZEUGBAU	0,62	94.4	3.6	97.9	-2.5	99.5	-	93.1	1.9
DN	H V MOEBELN, SCHMUCK, MUSIKINSTRUMENTEN, SPORTGERAETEN, SPIELWAREN U SONST ERZEUGNISSEN, RECYCLING	2,47	95.6	1.8	98.2	-3.4	100.0	-0.1	93.9	-0.5
36.1	H V MOEBELN	1,71	89.8	3.5	96.0	-2.2	97.5	-	88.2	1.1
37	RECYCLING	0,10	124.1	-5.8	122.6	-7.2
E	ENERGIEVERSORGUNG	6,49	118.2	0.9	102.4	-1.6	103.8	-	117.7	0.2
	VORBEREITENDE BAUSTELLENARBEITEN, HOCH- U TIEFBAU	11,78	63.9	-7.7	81.1	-2.2	81.9	-0.4	62.3	-10.6
	HOCHBAULEISTUNGEN	7,67	64.8	-6.0	82.1	-2.3	82.5	-0.1	63.1	-9.1
	TIEFBAULEISTUNGEN	4,10	62.3	-10.6	79.4	-2.0	80.8	-1.0	60.8	-13.4

DEUTSCHLAND
 PRODUKTIONSINDEX FÜR DAS PRODUZIERENDE GEWERBE
 1995 = 100

GLATTE KOMPONENTE (BV 4)

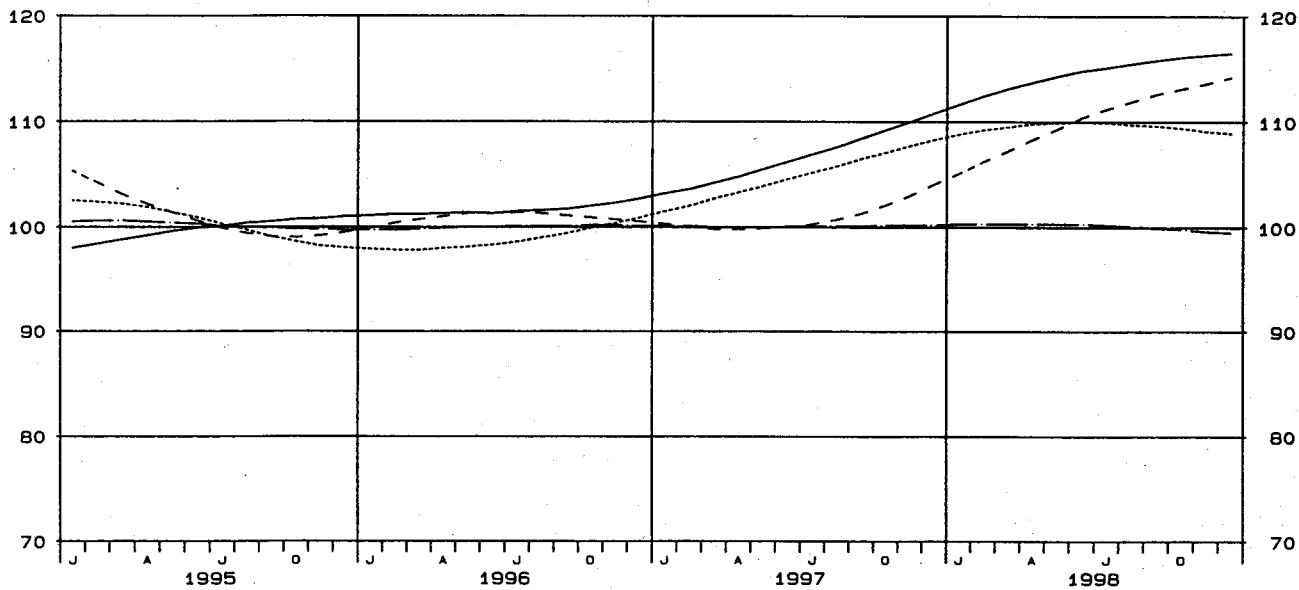
— PRODUZIERENDES GEWERBE ······ VERARBEITENDES GEWERBE
 — VORBEREITENDE BAUSTELLENARBEITEN, HOCH- U TIEFBAU



DEUTSCHLAND
 PRODUKTIONSINDEX FÜR DAS PRODUZIERENDE GEWERBE
 1995 = 100

GLATTE KOMPONENTE (BV 4)

····· VORLEISTUNGSGÜTERPRODUZENTEN — INVESTITIONSGÜTERPRODUZENTEN
 - - - GEBRAUCHSGÜTERPRODUZENTEN — VERBRAUCHSGÜTERPRODUZENTEN



WZ93- SCHL.	WIRTSCHAFTSZWEIG	GEWICHTUNG	1998 DEZ.	VERAENDERUNG IN % DEZ. 1998 GEGEN		1998 NOV.	VERAENDERUNG IN % NOV. 1998 GEGEN		KUMULIERT	
				DEZ. 1997	NOV. 1998		NOV. 1997	OKT. 1998	JAN. 1998 BIS DEZ. 1998	VER- AEND. IN % GEGEN VORJAHR
	PRODUZIERENDES GEWERBE	100	101,6	+1,6	-10,9	114,0	+3,9	-1,9	106,0	+3,8
C-E	PRODUZIERENDES GEMERBE (OH BAULEISTUNGEN)	88,22	106,7	+2,5	-8,6	116,7	+4,5	-1,0	108,9	+5,0
C-D	BERGBAU, GEW V STEINEN U ERDEN U VERARBEITENDES GEMERBE	81,74	105,7	+2,6	-9,5	116,8	+4,8	-1,7	109,3	+5,4
	VORLEISTUNGSGUETERPRODUZENTEN	38,55	97,4	+0,1	-14,9	114,4	+3,2	-3,4	109,3	+4,8
	INVESTITIONSGUETERPRODUZENTEN	23,06	126,6	+5,1	+2,3	123,8	+7,8	+1,5	114,4	+7,9
	GEBRAUCHSGUETERPRODUZENTEN	6,79	99,1	+10,7	-20,8	125,2	+10,1	-3,2	108,9	+10,3
	VERBRAUCHSGUETERPRODUZENTEN	13,34	97,0	+0,6	-10,1	107,9	+1,9	-0,7	100,1	+0,3
C	BERGBAU U GEW V STEINEN U ERDEN	2,20	76,8	-8,6	-15,5	90,9	-4,4	-3,4	83,5	-7,9
CA	KOHLBERGBAU, TORFGEWINNUNG, GEW V ERDOEL U ERDGAS (OH BERGBAU AUF URAN- U THORIUMERZE)	1,63	79,0	-9,4	-10,7	88,5	-2,5	+1,4	80,7	-9,4
10	KOHLBERGBAU, TORFGEWINNUNG	1,51	76,1	-9,8	-12,6	87,1	-1,9	-0,7	79,5	-10,1
11	GEW V ERDOEL U ERDGAS, ERBRING DAMIT VERB DIENSTL	0,12	114,7	-4,8	+9,2	105,0	-7,2	+27,6	94,9	-1,8
CB	ERZBERGBAU, GEW V STEINEN U ERDEN, SONST BERGBAU	0,56	70,1	-6,0	-28,4	97,9	-9,1	-14,2	91,8	-3,8
14.2	GEW V KIES, SAND, TON U KAOLIN	0,40	61,4	-12,0	-36,8	97,2	-10,7	-17,8	89,7	-6,0
D	VERARBEITENDES GEMERBE	78,54	106,6	+2,9	-9,4	117,6	+5,2	-1,5	110,0	+5,8
DA	ERNAEHRUNGSGEMERBE U TABAKVERARBEITUNG	6,86	102,5	+0,1	-8,3	111,8	+2,0	-1,1	101,9	-0,3
15	ERNAEHRUNGSGEMERBE	6,56	103,0	+0,1	-8,0	112,0	+1,7	-1,1	102,0	-0,6
15.1	SCHLACHTEN U FLEISCHVERARBEITUNG	1,10	112,9	+3,2	+3,2	109,4	+4,9	-2,0	105,6	+0,8
15.2	FISCHVERARBEITUNG	0,09	103,7	+2,3	-6,7	111,1	+4,3	+4,4	96,1	-0,9
15.3	OBST- U GEMUESEVERARBEITUNG	0,27	98,2	+1,4	-9,1	108,0	-0,1	-2,3	103,1	+0,8
15.4	H V PFLANZLICHEN U TIERISCHEN OELEN U FETTEN	0,14	100,2	+1,9	-9,9	111,2	-1,5	-5,3	104,1	+4,8
15.5	MILCHVERARBEITUNG	0,60	85,8	-4,1	-5,6	90,9	+2,4	-3,9	97,0	+0,1
15.6	MAHL- U SCHAELEMUEHLEN, H V STAERKE U STAERKEERZEUGN	0,16	129,2	+4,1	-11,2	145,5	+7,5	-5,8	114,3	+1,8
15.7	H V FUTTERMITTELN	0,17	110,8	+4,4	+4,4	106,1	+6,1	+0,3	102,3	+5,7
15.8	SONST ERNAEHRUNGSGEMERBE (OH GETRAENKEHERSTELLUNG)	2,68	106,2	-0,7	-18,6	130,5	+0,7	-0,2	104,2	-1,0
15.81	H V BACKWAREN (OH DAUERBACKWAREN)	1,32	110,2	-0,8	+1,4	108,7	+0,3	-1,1	106,1	+0,6
15.82	H V DAUERBACKWAREN	0,16	85,3	+1,2	-29,6	121,1	+5,4	-1,8	106,2	-0,5
15.84	H V SUESSWAREN (OH DAUERBACKWAREN)	0,38	83,4	-3,1	-25,7	112,3	-5,0	-2,4	93,0	-6,2
15.9	GETRAENKEHERSTELLUNG	1,36	93,4	-1,2	+10,8	84,3	-0,1	-1,1	95,3	-3,1
15.91	H V SPIRITUOSEN	0,13	78,5	-2,6	-4,6	82,3	-16,4	+2,2	78,3	-12,3
15.96	H V BIER	0,78	88,5	-3,0	+10,8	79,9	-0,7	-1,6	92,0	-4,8
15.98	MINERALBRUNNEN, H V ERFRISCHUNGSGETRAENKEN	0,39	95,5	+2,0	+10,0	86,8	+7,8	-3,6	105,1	+2,1
16	TABAKVERARBEITUNG	0,30	91,4	+1,6	-17,1	110,2	+13,1	+1,8	100,1	+5,8
DB	TEXTIL- U BEKLEIDUNGSGEMERBE	2,00	73,7	-1,1	-17,3	89,1	+1,1	-2,5	87,3	-1,4
17	TEXTILGEMERBE	1,23	77,1	+0,9	-20,6	97,1	+0,9	-4,7	90,7	+0,4
17.1	SPINNSTOFFAUFBEREITUNG U SPINNREI	0,14	65,2	-12,2	-21,3	82,8	-11,1	-5,0	79,0	-6,8
17.2	WEBEREI	0,26	76,9	-1,4	-25,5	103,2	-	-5,6	98,7	+1,6
17.5	SONST TEXTILGEMERBE (OH H V MASCHENWARE)	0,31	84,8	+6,9	-22,7	109,7	+8,5	-6,0	106,3	+6,9
17.7	H V GEWIRKTEN U GESTRICKTEN FERTIGERZEUGNISSEN	0,15	52,6	-4,4	-14,9	61,8	-6,9	-1,9	57,2	-14,2
18	BEKLEIDUNGSGEMERBE	0,77	68,2	-4,6	-10,6	76,3	+1,5	+2,0	81,9	-4,2
18.22	H V OBERBEKLEIDUNG (OH ARBEITS- U BERUFSBEKLEIDUNG)	0,46	66,8	-2,1	-5,4	70,6	+3,8	+10,7	80,1	-4,2
18.23	H V WAESCHE	0,18	71,2	-6,6	-12,9	81,7	-0,6	-7,4	85,8	-2,7
DC	LEDERGEMERBE	0,26	78,7	+3,6	-16,6	94,4	+3,4	+3,1	87,8	-1,5
19.2	LEDERVERARBEITUNG (OH H V LEDERBEKLEIDUNG U SCHUHEN)	0,07	62,0	-14,8	-16,3	74,1	-10,4	-2,1	70,7	-12,2
19.3	H V SCHUHEN	0,15	82,3	+13,7	-16,4	98,4	+9,7	+8,0	88,4	-0,1
DD	HOLZGEMERBE (OH H V MOEBELN)	1,55	97,4	+5,2	-13,7	112,8	+3,1	-0,5	100,8	+2,8
20.2	FURNIER-, SPERRHOLZ-, HOLZFASERPLATTEN- U AE	0,25	79,5	-0,4	-22,1	102,0	+1,6	-2,5	97,0	+1,6
20.3	H V KONSTRUKTIONS- U FERTIGBAUT, AUSBAUELEMENTEN U AE	0,87	103,0	+6,5	-10,9	115,6	+4,1	+2,9	97,9	+2,9
DE	PAPIER-, VERLAGS- U DRUCKGEMERBE	5,84	108,1	+2,4	-7,6	117,0	+5,1	-0,7	108,8	+4,5
21	PAPIERGEMERBE	1,78	90,2	+0,1	-13,5	104,3	+1,8	-3,0	104,0	+2,1
21.1	H V HOLZSTOFF, ZELLSTOFF, PAPIER, KARTON U PAPPE	0,70	96,4	-6,2	-13,5	111,5	-2,0	-2,5	114,2	+2,7
21.2	PAPIER-, KARTON- U PAPPEVERARBEITUNG	1,08	86,2	+5,3	-13,6	99,8	+4,7	-3,1	97,5	+1,6
22	VERLAGSGEMERBE, DRUCKGEMERBE, VERVIELF V BESPIELTEN TON-, BILD- U DATENTRAEGERN	4,06	115,9	+3,1	-5,5	122,6	+6,5	+0,2	110,9	+5,5
22.1	VERLAGSGEMERBE	1,77	124,2	+6,1	-6,7	133,1	+4,5	-1,7	123,0	+5,9
22.2	DRUCKGEMERBE	2,22	109,0	+0,6	-3,8	113,3	+8,8	+2,3	101,0	+5,2
DF	KOKEREI, MINERALOELVERARB, H U VERARB V SPALT- U BRUTST	0,44	102,5	-8,4	+1,9	100,6	-0,2	-9,6	103,4	+2,2
DG	CHEMISCHE INDUSTRIE	8,46	93,3	-7,4	-8,6	102,1	-5,2	-4,0	106,4	-1,1
24.1	H V CHEMISCHEN GRUNDSTOFFEN	4,25	103,3	-10,4	-2,5	106,0	-8,1	-5,4	112,4	-2,5
24.14	H V SONST ORGAN GRUNDSTOFFEN U CHEMIKALIEN	3,15	108,1	-11,0	-0,3	108,4	-8,5	-5,2	115,3	-1,8
24.16	H V KUNSTSTOFF IN PRIMAERFORM	0,56	91,6	-7,2	-15,2	108,0	-3,1	-6,3	112,3	-0,2
24.2	H V SCHAEDELINGSBEKAEMPFUNGS- U PFLANZENSCHUTZMITTELN	0,07	102,7	+22,7	+8,0	95,1	+20,5	+15,1	112,0	+15,2
24.3	H V ANSTRICHMITTELN, DRUCKFARBEN U KITTEN	0,62	84,7	+1,0	-22,2	108,8	+2,3	-6,8	109,2	+2,4
24.4	H V PHARMAZEUTISCHEN ERZEUGNISSEN	1,60	79,0	-2,6	-15,1	93,0	+1,1	+0,8	90,6	+0,2
24.5	H V SEIFEN, WASCH-, REINIGUNGS- U KOERPERPFLEGEMITT	0,91	79,3	-5,5	-12,9	91,0	-8,6	-5,9	94,7	-0,9
24.6	H V SONST CHEMISCHEN ERZEUGNISSEN	0,75	91,0	-0,7	-14,3	106,2	-3,9	-1,9	104,1	-
24.7	H V CHEMIEFASERN	0,27	93,3	-17,9	-10,2	103,9	-3,0	-7,1	111,3	-0,3
DH	H V GUMMI- U KUNSTSTOFFWAREN	3,90	95,4	+6,6	-17,5	115,7	+6,1	-3,3	108,4	+6,6
25.1	H V GUMMIWAREN	1,00	100,5	+7,0	-22,9	130,4	+9,5	+0,2	117,1	+6,1
25.2	H V KUNSTSTOFFWAREN	2,89	93,7	+6,5	-15,2	110,5	+4,7	-4,7	105,3	+6,7
DI	GLASGEMERBE, KERAMIK, VERARB V STEINEN U ERDEN	3,71	76,6	-	-22,7	99,1	-3,7	-10,2	97,1	+1,7
26.1	H U VERARB V GLAS	0,79	96,4	+0,2	-16,8	115,9	-	-3,4	109,7	+3,7
26.2	KERAMIK (OH ZIEGELEI U BAUKERAMIK)	0,36	87,5	-1,1	-9,1	96,3	-6,1	-4,1	97,1	+0,3
26.3	H V KERAMISCHEN WAND- U BODENFLIESEN U -PLATTEN	0,11	78,8	+10,7	-16,0	93,8	+10,2	-4,0	91,1	+7,9
26.4	ZIEGELEI, H V SONST BAUKERAMIK	0,26	76,8	-3,0	-15,6	91,0	-6,8	-9,2	87,8	+0,5
26.5	H V ZEMENT, KALK U GEBRANNTEN GIPS	0,33	61,5	-3,0	-32,7	91,4	-8,6	-17,6	93,7	+0,2
26.6	H V ERZEUGNISSEN AUS BETON, ZEMENT U GIPS	1,31	63,3	-3,4	-33,0	94,5	-5,7	-14,9	93,8	+0,1

LAND
DAS PRODUZIERENDE GEWERBE
= 100

ABTEILUNGEN, GRUPPEN UND KLASSEN
ZWEIGE, AUSGABE 1993 (WZ93)

WERT

1997 DEZ.	VER- ÄEND. IN % GEGEN DEZ. 1996	1997 4. VJ	1998 3. VJ	1998 4. VJ	VERÄNDERUNG IN % 4. VJ 1998 GEGEN		1997 2. HJ	1998 1. HJ	1998 2. HJ	VERÄNDERUNG IN % 2. HJ 1998 GEGEN		1996	1997	1998	VER- ÄEND. IN % 1998 GEGEN 1997	WZ93- SCHL.
					4. VJ 1997	3. VJ 1998				2. HJ 1997	1. HJ 1998					
100,0	+5,5	107,6	106,2	110,6	+2,8	+4,1	105,0	103,7	108,4	+3,2	+4,5	99,5	102,1	106,0	+3,8	PROD GEW
104,1	+6,9	109,9	107,8	113,8	+3,5	+5,6	106,2	107,0	110,8	+4,3	+3,6	100,4	103,7	108,9	+5,0	C-E
103,0	+7,7	109,5	108,8	113,8	+3,9	+4,6	106,5	107,2	111,3	+4,5	+3,8	99,9	103,7	109,3	+5,4	C-D
97,3	+10,2	108,2	110,0	110,1	+1,8	+0,1	106,8	108,5	110,0	+3,0	+1,4	98,9	104,3	109,3	+4,8	VORLEIST
120,5	+7,8	116,2	113,7	124,1	+6,8	+9,1	110,9	110,0	118,9	+7,2	+8,1	101,4	106,0	114,4	+7,9	INVEST
89,5	+2,8	105,1	103,6	117,9	+12,2	+13,8	99,0	109,1	110,7	+11,8	+1,5	101,0	99,6	109,9	+10,3	GEBRAUCH
96,4	+4,0	104,2	99,7	104,5	+0,3	+4,8	101,9	98,0	102,1	+0,2	+4,2	99,8	99,8	100,1	+0,3	VERBRAUCH
84,0	-3,6	92,6	85,4	87,3	-5,7	+2,2	92,0	80,7	86,3	-6,2	+6,9	93,8	90,7	83,5	-7,9	C
87,2	-3,6	90,2	78,6	84,9	-5,9	+8,0	87,6	79,6	81,8	-6,6	+2,8	93,0	89,1	80,7	-9,4	CA
84,4	-3,8	88,2	78,4	83,6	-5,2	+6,6	88,9	78,0	81,0	-6,8	+3,8	92,3	88,4	79,5	-10,1	10
120,5	-3,8	113,2	80,4	100,7	-11,0	+25,2	95,5	99,2	90,6	-5,1	-8,7	101,4	96,6	94,9	-1,8	11
74,6	-3,0	99,5	105,5	94,0	-5,5	-10,9	104,7	83,8	99,8	-4,7	+19,1	96,1	95,4	91,8	-3,8	CB
69,8	-3,5	100,9	110,0	92,3	-8,5	-16,1	108,9	78,2	101,1	-7,2	+29,3	93,1	95,4	89,7	-6,0	14.2
103,6	+8,1	110,0	109,4	114,5	+4,1	+4,7	106,9	108,0	112,0	+4,8	+3,7	100,1	104,0	110,0	+5,8	D
102,4	+3,6	109,3	100,7	109,1	-0,2	+8,3	105,8	98,9	104,9	-0,9	+6,1	101,6	102,2	101,9	-0,3	DA
102,9	+3,5	109,9	100,5	109,4	-0,5	+8,9	106,1	99,0	105,0	-1,0	+6,1	101,8	102,6	102,0	-0,6	15
109,4	+6,2	108,7	105,1	111,3	+2,4	+5,9	106,7	102,9	108,2	+1,4	+5,2	102,7	104,8	105,6	+0,8	15.1
101,4	+2,7	104,2	86,2	107,1	+2,8	+24,2	93,6	95,6	96,6	+3,2	+1,0	102,3	97,0	96,1	-0,9	15.2
96,8	+10,0	107,9	104,5	105,6	-2,1	+1,1	105,6	101,1	105,0	-0,6	+3,9	100,4	102,3	103,1	+0,8	15.3
98,3	+10,2	112,3	102,6	109,6	-2,4	+6,8	104,6	102,1	106,1	+1,4	+3,9	95,2	99,3	104,1	+4,8	15.4
89,5	+3,5	90,2	97,5	90,4	+0,2	-7,3	93,7	100,0	94,0	+0,3	-6,0	99,7	96,9	97,0	+0,1	15.5
124,1	+2,1	136,8	111,1	143,1	+4,6	+28,8	124,3	101,5	127,1	+2,3	+25,2	106,3	112,3	114,3	+1,8	15.6
108,1	+8,8	104,3	103,1	107,6	+3,2	+4,4	98,7	99,3	105,3	+6,7	+6,0	95,6	96,8	102,3	+5,7	15.7
106,9	+1,4	123,6	99,6	122,5	-0,9	+23,0	112,6	97,4	111,0	-1,4	+14,0	104,2	105,3	104,2	-1,0	15.8
111,1	+0,5	110,6	105,9	109,6	-0,9	+3,5	108,3	104,4	107,8	-0,5	+3,3	103,7	105,5	106,1	+0,6	15.81
84,3	+4,6	106,5	112,7	109,9	+3,2	-2,5	111,4	101,2	111,3	-0,1	+10,0	103,9	106,7	106,2	-0,5	15.82
86,1	+4,5	109,8	100,4	103,6	-5,6	+3,2	108,1	83,9	102,0	-5,6	+21,6	103,1	99,2	93,0	-6,2	15.84
94,5	+3,5	90,4	98,4	87,6	-3,1	-11,0	98,2	97,6	93,0	-5,3	-4,7	98,6	98,3	95,3	-3,1	15.9
80,6	-3,0	90,7	69,7	80,4	-11,4	+15,4	85,1	81,5	75,1	-11,8	-7,9	97,1	89,3	78,3	-12,3	15.91
91,2	+1,7	87,4	97,3	83,2	-4,8	-14,5	97,0	93,7	90,3	-6,9	-3,6	97,7	96,6	92,0	-4,8	15.96
93,6	+10,9	88,5	109,2	90,8	+2,6	-16,8	100,8	110,2	100,0	-0,8	-9,3	100,4	102,9	105,1	+2,1	15.98
90,0	+6,9	95,3	105,3	103,3	+8,4	-1,9	97,7	95,9	104,3	+6,8	+8,8	97,0	94,6	100,1	+5,8	16
74,5	-0,9	84,7	88,6	84,7	-	-4,4	87,4	87,9	86,7	-0,8	-1,4	91,5	88,5	87,3	-1,4	DB
76,4	+1,7	91,3	86,3	92,0	+0,8	+6,6	88,2	92,2	89,2	+1,1	-3,3	90,9	90,3	90,7	+0,4	17
74,3	+9,1	86,3	70,8	78,4	-9,2	+10,7	80,3	83,4	74,6	-7,1	-10,6	85,9	84,8	79,0	-6,8	17.1
78,0	+1,4	97,1	93,0	96,5	-0,6	+3,8	94,2	102,6	94,8	+0,6	-7,6	94,6	97,1	98,7	+1,6	17.2
79,3	+4,6	98,7	102,2	103,7	+5,1	+1,5	96,8	109,6	103,0	+6,4	-6,0	95,6	99,4	106,3	+6,9	17.5
55,0	-3,7	60,5	61,6	59,1	-2,3	-4,1	66,6	54,0	60,4	-9,3	+11,9	73,3	66,7	57,2	-14,2	17.7
71,5	-5,2	74,1	92,3	73,1	-1,3	-20,8	86,2	81,1	82,7	-4,1	+2,0	92,5	85,5	81,9	-4,2	18
68,2	-6,3	67,0	95,6	67,1	+0,1	-29,8	84,3	78,9	81,4	-3,4	+3,2	91,2	83,6	80,1	-4,2	18.22
76,2	+3,4	81,7	88,2	80,4	-1,6	-8,8	86,3	87,4	84,3	-2,3	-3,5	91,5	88,2	85,8	-2,7	18.23
76,0	+3,1	87,9	85,5	88,2	+0,3	+3,2	88,6	88,8	86,9	-1,9	-2,1	89,8	89,1	87,8	-1,5	DC
72,6	+3,9	82,5	66,3	70,6	-14,4	+6,5	80,3	73,0	68,5	-14,7	-6,2	86,2	80,5	70,7	-12,2	19.2
72,4	+0,6	84,6	88,2	90,6	+7,1	+2,7	88,3	87,3	89,4	+1,2	+2,4	91,1	88,5	88,4	-0,1	19.3
92,6	+0,3	105,8	100,6	107,9	+2,0	+7,3	102,8	97,4	104,2	+1,4	+7,0	96,1	98,1	100,8	+2,8	DD
79,8	+7,5	96,0	91,7	95,4	-0,6	+4,0	93,6	100,5	93,6	-	-6,9	92,8	95,5	97,0	+1,6	20.2
96,7	-1,6	108,0	98,0	110,3	+2,1	+12,6	103,2	91,7	104,2	+1,0	+13,6	93,4	95,1	97,9	+2,9	20.3
105,6	+5,1	110,7	107,9	114,3	+3,3	+5,9	106,8	106,4	111,1	+4,0	+4,4	100,9	104,1	108,8	+4,5	DE
90,1	+3,6	100,3	104,9	100,7	+0,4	-4,0	101,2	105,3	102,8	+1,6	-2,4	99,1	101,9	104,0	+2,1	21
102,8	+10,1	111,8	116,1	107,4	-3,9	-7,5	112,0	116,6	111,8	-0,2	-4,1	99,8	111,2	114,2	+2,7	21.1
81,9	-1,2	92,9	97,7	96,3	+3,7	-1,4	94,3	98,0	97,0	+2,9	-1,0	98,7	96,0	97,5	+1,6	21.2
112,4	+5,6	115,3	109,2	120,3	+4,3	+10,2	109,2	107,0	114,8	+5,1	+7,3	101,6	105,1	110,9	+5,5	22
117,1	+11,8	125,3	120,3	130,9	+4,5	+8,8	119,4	120,3	125,6	+5,2	+4,4	105,1	116,2	123,0	+5,9	22.1
108,4	+0,7	106,4	100,7	111,0	+4,3	+10,2	100,7	96,1	105,9	+5,2	+10,2	98,7	96,0	101,0	+5,2	22.2
111,9	-0,6	107,1	106,3	104,8	-2,1	-1,4	103,9	101,3	105,6	+1,6	+4,2	104,5	101,2	103,4	+2,2	DF
100,8	+7,5	106,6	105,5	100,6	-5,6	-4,6	106,4	107,7	103,1	-3,1	-4,3	101,5	106,6	105,4	-1,1	DG
115,3	+6,5	116,0	111,7	107,1	-7,7	-4,1	115,3	115,5	109,4	-5,1	-5,3	105,7	115,3	112,4	-2,5	24.1
121,5	+6,7	119,8	114,6	110,3	-7,9	-3,8	118,6	118,2	112,5	-5,1	-4,8	108,3	118,6	115,3	-2,8	24.14
98,7	+6,4	110,2	111,3	105,0	-4,7	-5,7	112,2	116,4	108,2	-3,6	-7,0	102,1	112,5	112,3	-0,2	24.16
83,7	+24,9	84,5	103,5	93,5	+10,7	-9,7	79,5	125,5	98,5	+23,9	-21,5	96,6	97,2	112,0	+15,2	24.2
83,9	+11,9	103,0	115,9	103,4	+0,4	-10,8	108,7	108,8	109,6	+0,8	+0,7	100,8	106,6	109,2	+2,4	24.3
81,1	+3,7	89,1	90,6	88,1	-1,1	-2,8	89,3	91,9	89,3	-	-2,8	97,6	90,4	90,6	+0,2	24.4
83,9	+6,2	95,6	97,4	89,0	-6,9	-8,6	94,7	96,2	93,2	-1,6	-3,1	95,2	95,6	94,7	-0,9	24.5
91,6	+12,3	106,3	104,4	101,8	-4,2	-2,5	106,5	105,1	103,1	-3,2	-1,9	95,2	104,1	104,1	-	24.6
113,7	+21,2	112,9	104,3	103,0	-8,8	-1,2	109,1	118,9	103,7	-4,9	-12,8	99,9	111,6	111,3	-0,3	24.7
89,5	+16,8	105,1	108,5	110,3	+4,9	+1,7	103,4	107,4	109,4	+5,8	+1,9	94,6	101,7	108,4	+6,6	DH
93,9	+27,1	112,4	115,2	120,3	+7,0	+4,4	110,6	116,5	117,8	+6,5	+1,1	101,7	110,4	117,1	+6,1	25.1
88,0	+13,5	102,5	106,1	106,7	+4,1	+0,6	100,9	104,2	106,4	+5,5	+2,1	92,2	98,7	105,3	+6,7	25.2
76,6	+2,3	97,2	105,9	95,4	-1,9	-9,9	100,6	93,6	100,7	+0,1	+7,6	95,7	95,5	97,1	+1,7	DI
96,2	+14,1	111,2	110,4	110,8	-0,4	+0,4	108,4	108,8	110,6	+2,0	+1,7	99,4	105,8	109,7	+3,7	26.1
88,5	+12,2	99,5	95,4	94,7	-4,8	-0,7	96,8	99,2	95,1	-1,8	-4,1	93,9	96,8	97,1	+0,3	26.2
71,2	-0,8	82,5	91,9	90,1	+9,2	-2,0	82,9	91,1	91,0	+9,8	-0,1	90,2	84,4	91,1	+7,9	26.3
79,2	+8,8	94,1	97,7	89,3	-5,1	-8,6	98,0	82,0	93,5	-4,6	+14,0	88,8	87,4	87,8	+0,5	26.4
63,4	-10,2	91,2	108,6	87,9	-3,6	-19,1	99,3	89,1	98,3	-1,0	+10,3	93,9	93,5	93,7	+0,2	26.5
65,5	-1,1	92,7	109,8	89,6	-3,3	-18,4	100,9	87,8	99,7	-1,2	+13,6	96,8	9			

WZ93- SCHL.	WIRTSCHAFTSZWEIG	GEWICHTUNG	1998 DEZ.	VERAENDERUNG IN % DEZ. 1998 GEGEN		1998 NOV.	VERAENDERUNG IN % NOV. 1998 GEGEN		KUMULIERT	
				DEZ. 1997	NOV. 1998		NOV. 1997	OKT. 1998	JAN. 1998 BIS DEZ. 1998	VER- AEND. IN % GEGEN VORJAHR
DJ	METALLERZEUGUNG U -BEARBEITUNG, H V METALLERZEUGNISSEN	10,64	96,0	-3,6	-14,8	112,7	+1,7	-2,9	108,4	+4,7
27	METALLERZEUGUNG U -BEARBEITUNG	3,65	82,1	-12,2	-21,6	104,7	-4,6	-5,5	106,4	+2,5
27.1	ERZEUGUNG V ROHEISEN, STAHL U FERROLEGIERUNGEN (EGKS)	1,43	76,8	-27,1	-20,3	96,4	-12,6	-5,7	104,0	-1,9
27.2	H V ROHREN	0,53	68,2	-11,7	-27,6	94,2	-11,5	-7,7	99,1	+1,1
27.3	SONST BEARB V EISEN U STAHL, H V FERROLEGIERUNGEN	0,23	76,2	+0,9	-26,7	103,9	+1,4	-6,7	103,8	+5,8
27.4	ERZEUGUNG U ERSTE BEARBEITUNG V NE-METALLEN	0,82	93,6	-1,2	-17,9	114,0	+2,2	-5,0	111,4	+3,9
27.42	ERZEUGUNG U ERSTE BEARBEITUNG V ALUMINIUM	0,42	88,1	-1,1	-17,8	107,2	+0,1	-5,9	107,8	+0,7
27.44	ERZEUGUNG U ERSTE BEARBEITUNG V KUPFER	0,30	88,4	-6,7	-21,2	112,2	+1,6	-4,0	111,5	+5,8
27.5	GIESSEREIINDUSTRIE	0,63	93,3	+9,3	-22,6	120,6	+7,7	-3,8	112,7	+11,4
27.51	EISENGIESSEREI	0,26	81,6	+2,9	-28,2	113,6	+4,7	-4,5	104,6	+7,9
27.53	LEICHTMETALLGIESSEREI	0,20	116,4	+22,1	-20,9	147,1	+14,6	-3,2	134,5	+16,3
28	H V METALLERZEUGNISSEN	6,98	103,2	+0,4	-11,7	116,9	+5,1	-1,8	109,4	+5,8
28.1	STAHL- U LEICHTMETALLBAU	1,63	116,3	-6,5	+0,5	115,7	+1,3	+1,2	105,6	+3,5
28.2	KESSEL- U BEHAELTERBAU	0,35	86,1	-3,4	-16,2	102,7	-1,3	-7,8	98,8	-0,8
28.3	H V DAMPFKESSELN (OH ZENTRALHEIZUNGSKESSEL)	0,41	109,9	-30,9	-8,9	120,7	+35,3	+33,4	94,3	-4,6
28.4	H V SCHMIEDE-, PRESS-, ZIEH- U STANZTEILEN U AE	0,77	108,9	+14,4	-20,0	136,2	+13,2	-3,9	127,5	+13,0
28.5	OBERFLAECHEWERD., WAERMEBEHANDLUNG U MECHANIK ANG	0,96	123,7	+18,4	-8,8	135,7	+12,0	-2,4	129,7	+17,1
28.6	H V SCHNEIDWAERN, WERKZEUGEN, SCHLDESSERN U BESCHLAE	1,27	94,3	+2,5	-14,3	110,0	-3,8	-6,9	105,8	+2,0
28.62	H V WERKZEUGEN	0,65	106,8	-0,2	-4,8	112,2	-3,6	-8,0	107,1	+3,8
28.63	H V SCHLDESSERN U BESCHLAE	0,53	77,7	+1,2	-30,2	111,3	-1,3	-6,1	106,5	+0,5
28.7	H V SONST EISEN-, BLECH- U METALLWAERN	1,59	83,7	+4,4	-20,3	105,0	+2,3	-5,1	101,5	+4,1
DK	MASCHINENBAU	11,66	128,1	+0,2	+10,1	116,4	+4,2	+4,8	109,8	+5,6
29.1	H V MASCHINEN F D ERZEUGUNG U NUTZUNG V MECH ENERGIE	2,54	94,2	+1,6	-12,5	107,6	+2,7	-2,8	104,1	+5,3
29.11	H V VERBRENNUNGSMOT U TURB (OH LUFT- U STRASSENF)	0,29	121,2	-6,7	+3,9	116,6	-1,8	-2,3	101,1	+3,9
29.12	H V PUMPEN U KOMPRESSOREN	0,71	100,9	+7,8	-8,1	109,8	+8,5	-	105,1	+8,0
29.13	H V ARMATUREN	0,74	75,4	-0,8	-23,0	97,9	+0,2	-5,8	98,4	+2,7
29.14	H V LAGERN, GETRIEBEN, ZAHNRAED U ANTRIEBSELEMENTEN	0,81	95,9	+1,9	-14,1	111,6	+1,9	-2,5	109,7	+5,9
29.2	H V SONST MASCHINEN F UNSPEZIFISCHE VERWENDUNG	3,03	148,8	+2,8	+26,3	117,8	+5,6	+2,6	110,4	+4,9
29.21	H V OFEN U BRENNERN	0,14	90,6	-7,2	-20,5	113,9	-7,0	-1,8	100,8	-3,3
29.22	H V HEBZEUGEN U FOERDERMITTELN	0,93	124,6	-18,6	-1,8	126,9	+10,4	+12,1	105,0	-1,8
29.23	H V KAEELTE- U LUFTTECHN ERZEUGN F GEBWBL ZNECKE	0,75	241,0	+35,6	+97,9	121,8	+7,7	-7,1	131,4	+14,4
29.3	H V LAND- U FORSTWIRTSCHAFTLICHEN MASCHINEN	0,43	95,1	+17,1	-1,6	96,6	+11,2	+20,1	118,8	+6,7
29.31	H V ACKERSCHLEPPERN	0,10	77,0	+11,3	-12,6	88,1	+22,9	-14,9	88,2	+7,9
29.4	H V WERKZEUGMASCHINEN	1,32	155,0	-1,6	+34,2	115,5	+0,9	-1,3	110,0	+7,4
29.5	H V MASCHINEN F SONST BESTIMMTE WIRTSCHAFTSZWEIGE	3,26	140,0	-1,4	+16,5	120,2	+4,2	+13,9	113,7	+6,4
29.51	H V MASCH F D METALLERZ V WALZWERKSEINR U GIESSMASCH	0,25	148,9	+4,1	-22,7	192,6	+156,1	+153,1	118,5	+4,4
29.52	H V BERGWERKS-, BAU- U BAUSTOFFMASCHINEN	0,49	84,8	-2,5	-5,0	89,3	-6,0	-10,8	97,2	+7,0
29.54	H V MASCH F D TEXTIL-, BEKLEIDUNGS- U LEDERGEWERBE	0,54	96,2	-18,7	-1,2	97,4	-19,2	-3,4	107,0	+7,3
29.55	H V MASCH F D PAPIERGEWERBE	0,17	201,3	-17,8	+46,3	137,6	+2,0	+14,8	136,1	+6,7
29.7	H V HAUSHALTSGERAETEN ANG	0,92	82,5	-6,4	-26,9	112,9	-3,4	-4,3	102,0	+2,5
DL	H V BUERMASCH, DATENVERARBEITUNGSGER U -EINRICHTUNGEN, ELEKTROTECHNIK, FEINMECHANIK U OPTIK	10,95	116,5	+8,8	-6,3	124,3	+7,6	-1,4	114,9	+8,8
30	H V BUERMASCH, DATENVERARBEITUNGSGER U -EINRICHTUNGEN	0,87	208,2	+39,5	+8,0	192,7	+18,1	-0,4	164,9	+26,1
30.01	H V BUERMASCHINEN	0,13	84,4	-24,0	+7,8	78,3	-30,9	-3,9	88,7	-4,1
30.02	H V DATENVERARBEITUNGSGERAETEN U -EINRICHTUNGEN	0,74	230,4	+47,6	+8,0	213,3	+23,9	-0,1	178,6	+29,7
31	H V GERAETEN D ELEKTRIZITAETSERZ, -VERTEILUNG U AE	5,97	101,4	+0,9	-13,3	117,0	+4,5	-0,9	109,4	+6,1
31.1	H V ELEKTROMOTOREN, GENERATOREN U TRANSFORMATOREN	0,61	104,8	+4,6	-9,9	116,3	+5,3	+0,2	111,7	+7,5
31.2	H V ELEKTRIZITAETSERZEILUNGS- U SCHALTEINRICHTUNGEN	3,87	104,3	+1,1	-12,8	119,6	+5,6	-1,3	111,9	+7,0
31.3	H V ISOLIIERTEN ELEKTROKABELN, -LEITUNGEN U -DRAEHTEN	0,24	79,9	-12,0	-24,9	106,4	-5,6	+3,0	104,9	-1,7
31.4	H V AKKUMULATOREN U BATTERIEN	0,08	79,6	-15,1	-22,6	102,8	-8,1	-4,2	93,0	-4,1
31.5	H V ELEKTRISCHEN LAMPEN U LEUCHTEN	0,40	98,2	+1,0	-14,2	114,5	+0,8	-1,9	103,3	+4,6
31.6	H V ELEKTRISCHEN AUSRUESTUNGEN ANG	0,76	94,6	+2,0	-14,5	110,6	+5,3	-0,2	101,3	+4,9
32	RUNDFUNK-, FERNSEH- U NACHRICHTENTECHNIK	1,62	118,0	+19,6	-6,3	126,0	+15,9	+0,3	111,0	+6,6
32.1	H V ELEKTRONISCHEN BAUELEMENTEN	0,39	129,7	+12,8	-6,6	138,8	+6,4	-5,6	133,8	+15,8
32.2	H V NACHRICHTENTECHNISCHEN GERAETEN U EINRICHTUNGEN	0,64	145,6	+30,5	+6,1	137,2	+19,1	+3,5	126,5	+1,2
32.3	H V RUNDFUNK- U FERNSEHGER, PHONO- U VIDEOTECHN GER	0,59	80,3	+8,8	-23,8	105,4	+20,6	+1,5	79,0	+7,2
33	MEDIZIN-, MESS-, STEUER- U REGELUNGSTECHNIK, OPTIK	2,49	119,9	+5,5	+2,6	116,9	+4,3	-4,0	113,1	+9,2
33.1	H V MEDIZINISCHEN GERAETEN U ORTHOPAED VORRICHTUNGEN	0,91	135,5	+22,8	+8,2	125,2	+10,1	-13,4	122,3	+16,1
33.2	H V MESS-, KONTROLL-, NAVIGATIONS- U AE INSTRUMENTEN	1,09	106,5	-0,9	-3,6	110,5	+1,3	+2,4	105,4	+5,0
33.4	H V OPTISCHEN U FOTOGRAFISCHEN GERAETEN	0,34	101,2	-11,2	-3,9	105,3	-7,5	-1,1	111,0	+3,3
33.5	H V UHREN	0,05	78,0	-12,9	-22,5	100,6	-3,1	-4,0	92,6	+2,5
DM	FAHRZEUGBAU	10,81	120,6	+16,4	-18,2	147,5	+18,4	-2,3	129,9	+16,1
34	H V KRAFTWAGEN U KRAFTWAGENTEILEN	9,51	124,0	+17,4	-18,7	152,6	+18,6	-2,7	134,1	+17,0
34.1	H V KRAFTWAGEN U KRAFTWAGENMOTOREN	6,50	117,7	+18,2	-20,0	147,2	+14,9	-4,0	128,4	+14,2
34.2	H V KAROSSERIEN, AUFBAUTEN U ANHAENGERN	0,41	109,3	+14,2	-7,5	118,2	+24,6	+3,8	104,7	+22,5
34.3	H V TEILEN U ZUBEHOER F KRAFTWAGEN U KRAFTWAGENMOT	2,61	141,9	+16,2	-17,2	171,4	+26,8	-0,6	152,9	+22,4
35	SONST FAHRZEUGBAU	1,30	96,1	+8,3	-13,0	110,4	+16,0	+1,8	99,1	+7,7
35.1	SCHIFFBAU	0,34	68,0	+6,8	-19,8	84,8	+6,7	-0,6	80,6	+4,3
35.2	SCHIENENFAHRZEUGBAU	0,24	148,1	+20,5	-9,9	164,4	+49,6	+4,8	128,3	+18,4
35.3	LUFT- U RAUMFAHRZEUGBAU	0,62	94,4	+3,6	-11,5	106,7	+6,8	-	98,7	+5,1
35.4	H V KRAFTRAEDERN, FAHRRADERN U BEHINDERTENFAHRZEUGEN	0,07	71,7	+1,0	-8,1	78,0	-4,2	+2,4	95,1	+4,6
DN	H V MOEBELN, SCHMUCK, MUSIKINSTRUMENTEN, SPORTGERAETEN, SPIELWAERN U SONST ERZEUGNISSEN, RECYCLING	2,47	95,6	+1,8	-18,2	116,9	+7,3	+1,1	99,6	+3,6
36.1	H V MOEBELN	1,71	89,8	+3,5	-18,4	110,1	+6,7	+0,9	96,8	+4,4
36.11	H V SITZMOEBELN	0,38	96,8	+7,9	-21,2	122,8	+14,6	+2,2	105,2	+8,2
36.12	H V BUERO- U LADENMOEBELN	0,27	104,3	+4,9	-10,2	116,1	+13,6	+2,1	98,4	+9,8
36.13	H V KUECHENMOEBELN	0,29	82,3	-1,0	-21,9	105,4	-0,6	-3,8	95,8	+1,9
36.2	H V SCHMUCK U AE ERZEUGNISSEN	0,11	95,7	-0,8	-23,0	124,3	+3,8	-9,4	95,5	+2,0
36.5	H V SPIELWAERN	0,15	105,3	-3,2	-28,5	147,2	+12,0	+13,8	94,8	-3,0
37	RECYCLING	0,10	124,1	-5,8	-5,3	131,1	-6,0	-7,0	139,6	+4,2
E	ENERGIEVERSORGUNG	6,49	118,2	+0,9	+2,4	115,4	-0,3	+7,3	104,1	-0,5
	VORBEREITENDE BAUSTELLENARBEITEN, HOCH- U TIEFBAU	11,78	63,9	-7,7	-31,3	93,0	-2,1	-9,8	84,6	-5,7
	HOCHBAULEISTUNGEN	7,67	64,8	-6,0	-30,2	92,8	-0,2	-9,6	84,2	-6,4
	TIEFBAULEISTUNGEN	4,10	62,3	-10,6	-33,3	93,4	-5,2	-10,2	85,2	-4,5

LAND
DAS PRODUZIERENDE GEWERBE
= 100

ABTEILUNGEN, GRUPPEN UND KLASSEN
ZWEIGE, AUSGABE 1993 (W293)

WERT

1997 DEZ.	VER- ÄEND. IN % GEGEN DEZ. 1996	1997 4.VJ	1998 3.VJ	1998 4.VJ	VERÄNDERUNG IN % 4.VJ 1998 GEGEN		1997 2.HJ	1998 1.HJ	1998 2.HJ	VERÄNDERUNG IN % 2.HJ 1998 GEGEN		1996	1997	1998	VER- ÄEND. IN % 1998 GEGEN 1997	WZ93- SCHL.
					4.VJ 1997	3.VJ 1998				2.HJ 1997	1.HJ 1998					
99,6	+10,1	108,7	109,6	108,3	-0,4	-1,2	107,4	107,8	108,9	+1,4	+1,0	97,6	103,5	108,4	+4,7	DJ
93,5	+18,4	106,1	105,0	99,2	-6,5	-5,5	104,6	110,7	102,1	-2,4	-7,8	94,6	103,8	106,4	+2,5	27
105,4	+17,0	110,9	100,8	91,8	-17,2	-8,9	108,2	111,8	96,3	-11,0	-13,9	93,7	106,0	104,0	-1,9	27.1
77,2	+5,3	96,8	100,5	88,2	-8,9	-12,2	95,6	103,9	94,4	-1,3	-9,1	92,9	98,0	99,1	+1,1	27.2
75,5	+22,0	95,4	104,1	97,2	+1,9	-6,6	98,7	106,9	100,6	+1,9	-5,9	90,0	98,1	103,8	+5,8	27.3
94,7	+20,2	108,0	112,7	109,2	+1,1	-3,1	108,6	111,8	110,9	+2,1	-0,8	97,6	107,2	111,4	+3,9	27.4
89,1	+15,4	104,4	111,2	103,1	-1,2	-7,3	107,4	108,4	107,2	-0,2	-1,1	100,9	107,0	107,8	+0,7	27.42
94,7	+19,7	107,9	113,8	105,8	-1,9	-7,0	107,9	113,3	109,8	+1,8	-3,1	93,3	105,4	111,5	+5,8	27.44
85,4	+16,8	104,8	109,2	113,1	+7,9	+3,6	100,9	114,2	111,2	+10,2	-2,6	96,0	101,2	112,7	+11,4	27.5
79,3	+15,3	101,1	97,3	104,7	+3,6	+7,6	96,1	108,3	101,0	+5,1	-6,7	93,2	96,9	104,6	+7,9	27.51
95,3	+18,2	118,3	134,6	138,5	+17,1	+2,9	114,2	132,4	136,5	+19,5	+3,1	104,7	115,6	134,5	+16,3	27.53
102,8	+7,3	110,0	111,9	113,0	+2,7	+1,0	108,8	108,3	112,5	+3,4	+5,8	99,1	103,4	109,4	+5,8	28
124,4	+2,7	117,6	110,6	115,4	-1,9	+4,3	113,7	98,1	113,0	-0,6	+15,2	100,1	102,0	105,6	+3,5	28.1
89,1	+7,2	106,0	103,2	100,1	-5,6	-3,0	108,2	96,0	101,6	-6,1	+5,8	100,0	99,6	98,8	-0,8	28.2
159,0	-12,2	112,8	107,7	107,0	-5,1	-0,6	111,9	81,3	107,4	-4,0	+32,1	110,8	98,8	94,3	-4,6	28.3
95,2	+19,9	114,8	126,2	129,0	+12,4	+2,2	113,7	127,5	127,6	+12,2	+0,1	101,9	112,8	127,5	+13,0	28.4
104,5	+21,2	117,3	132,8	132,8	+13,2	-	115,6	126,6	132,8	+14,9	+4,9	99,2	110,8	129,7	+17,1	28.5
92,0	+9,3	107,4	103,2	107,5	+0,1	+4,2	105,9	106,3	105,3	-0,6	-0,9	99,0	103,7	105,8	+2,0	28.6
107,0	+11,8	111,3	102,9	113,6	+2,1	+10,4	107,6	106,0	108,3	+0,7	+2,2	101,0	103,2	107,1	+3,8	28.62
76,8	+8,2	104,5	106,1	102,5	-1,9	-3,4	106,0	108,8	104,3	-1,6	-4,1	95,9	106,0	106,5	+0,5	28.63
80,2	+9,4	97,8	103,8	99,8	+2,0	-3,9	99,1	101,2	101,8	+2,7	+0,6	93,7	97,5	101,5	+4,1	28.7
127,9	+8,6	117,3	108,0	118,5	+1,0	+9,7	109,8	106,4	113,3	+3,2	+6,5	100,1	104,0	109,8	+5,6	DK
92,7	+4,0	102,7	105,0	104,2	+1,5	-0,8	101,4	103,7	104,6	+3,2	+0,9	98,1	98,9	104,1	+5,3	29.1
129,9	-11,8	119,3	109,2	119,1	-0,2	+9,1	107,9	88,0	114,1	+5,7	+29,7	108,9	97,3	101,1	+3,9	29.11
93,6	-1,6	101,2	104,6	106,8	+5,5	+2,1	98,9	104,5	105,7	+6,9	+1,1	95,4	97,3	105,1	+8,0	29.12
76,0	+9,7	94,0	101,5	92,4	-1,7	-9,0	96,8	99,9	97,0	+0,2	-2,9	94,5	95,8	98,4	+2,7	29.13
94,1	+15,9	106,2	107,1	107,3	+1,0	+0,2	105,6	112,1	107,2	+1,5	-4,4	99,9	103,6	109,7	+5,9	29.14
144,8	+14,2	122,5	110,8	127,1	+3,8	+14,7	115,2	101,8	119,0	+3,3	+16,9	100,4	105,2	110,4	+4,9	29.2
97,6	+7,3	118,0	107,4	106,8	-9,5	-0,6	109,9	94,5	107,1	-2,5	+13,3	106,6	104,2	100,8	-3,3	29.21
153,1	+13,5	125,9	104,1	121,6	-3,4	+16,8	116,8	97,2	112,8	-3,4	+16,0	100,4	106,9	105,0	-1,8	29.22
177,7	+25,1	135,1	136,1	164,6	+21,8	+20,9	131,5	112,4	150,4	+14,4	+33,8	102,4	114,9	131,4	+14,4	29.23
81,2	-12,7	79,8	108,3	90,7	+13,7	-16,3	90,9	138,1	99,5	+9,5	-28,0	103,3	111,3	118,8	+6,7	29.3
69,2	-23,1	75,6	79,8	89,5	+18,4	+12,2	68,7	91,6	84,7	+23,3	-7,5	103,5	81,0	88,2	+8,9	29.31
157,6	+4,1	127,6	107,0	129,2	+1,3	+20,7	114,4	101,9	118,1	+3,2	+15,9	101,9	102,4	110,0	+7,4	29.4
142,0	+10,0	124,0	110,9	121,9	-1,7	+9,9	112,9	111,1	116,4	+3,1	+4,8	100,6	106,9	113,7	+6,4	29.5
143,1	+16,9	105,7	73,5	139,2	+31,7	+89,4	84,9	130,7	106,3	+25,2	-18,7	120,5	113,5	118,5	+4,4	29.51
87,0	-3,9	93,9	101,8	91,4	-2,7	-10,2	93,9	97,7	96,6	+2,9	-1,1	85,9	90,8	97,2	+7,0	29.52
118,4	+11,1	118,9	104,8	98,1	-17,5	-6,4	108,9	112,6	101,5	-6,8	-9,9	94,6	99,7	107,0	+7,3	29.54
244,8	+38,5	164,9	188,6	152,9	-7,3	-18,9	157,8	101,5	170,8	+8,2	+68,3	136,4	127,6	136,1	+6,7	29.55
88,1	+11,7	109,7	96,1	104,5	-4,7	+8,7	101,9	103,7	100,3	-1,6	-3,3	97,8	99,5	102,0	+2,5	29.7
107,1	+10,2	112,9	115,5	122,3	+8,3	+5,9	110,2	110,8	118,9	+7,9	+7,3	101,7	105,6	114,9	+8,8	DL
149,2	+18,0	149,2	163,6	198,1	+32,8	+21,1	137,5	148,9	180,9	+31,6	+21,5	110,6	130,8	164,9	+26,1	30
111,0	+26,9	109,8	88,9	81,4	-25,9	-8,4	97,7	92,3	85,2	-12,8	-7,7	91,6	92,5	88,7	-4,1	30.01
156,1	+17,0	156,3	177,0	219,1	+40,2	+23,8	144,6	159,1	198,1	+37,0	+24,5	114,0	137,7	178,6	+29,7	30.02
100,5	+11,8	109,3	110,1	112,2	+2,7	+1,9	107,7	107,7	111,1	+3,2	+3,2	100,2	103,1	109,4	+6,1	31
100,2	+3,5	107,3	114,7	112,4	+4,8	-2,0	108,8	109,9	113,6	+4,4	+3,4	100,4	103,9	111,7	+7,5	31.1
103,2	+14,0	111,1	113,1	115,0	+3,5	+1,7	109,6	109,6	114,1	+4,1	+4,1	101,4	104,6	111,9	+7,0	31.2
90,8	+13,1	108,5	112,2	96,5	-11,1	-14,0	111,2	105,4	104,4	-6,1	-0,9	99,2	106,7	104,9	-1,7	31.3
93,8	+20,9	106,4	87,2	96,6	-9,2	+10,8	99,8	94,2	91,9	-7,9	-2,4	93,1	97,0	93,0	-4,1	31.4
97,2	+10,2	108,8	100,9	109,8	+0,9	+8,8	102,3	101,3	105,3	+2,9	+3,9	96,0	98,8	103,3	+4,6	31.5
92,7	+7,7	102,3	97,6	105,3	+2,9	+7,9	99,3	101,2	101,5	+2,2	+0,3	97,4	95,6	101,3	+4,9	31.6
98,7	+0,1	107,4	112,2	123,2	+14,7	+9,8	107,4	104,9	117,7	+9,6	+12,8	101,6	104,1	111,0	+6,6	32
115,0	+32,9	125,9	133,9	138,5	+10,0	+3,4	126,9	131,1	136,2	+7,3	+3,6	96,9	115,5	133,8	+15,8	32.1
111,6	-10,4	117,0	130,5	138,4	+18,3	+6,1	123,9	118,5	134,5	+8,6	+13,5	117,9	125,0	126,5	+1,2	32.2
73,8	-5,9	84,8	77,9	96,5	+13,8	+23,9	76,4	70,8	87,2	+14,1	+23,2	87,2	73,7	79,0	+7,2	32.3
113,6	+9,9	112,4	114,2	119,5	+6,3	+4,6	108,5	109,3	116,9	+7,7	+7,0	102,2	103,6	113,1	+9,2	33
110,3	+10,1	111,9	126,6	135,1	+20,7	+6,7	110,1	113,8	130,8	+18,8	+14,9	104,4	105,3	122,3	+16,1	33.1
107,5	+7,6	109,4	104,2	108,3	-1,0	+3,9	105,0	104,5	106,2	+1,1	+1,6	99,1	100,4	105,4	+5,0	33.2
113,9	+5,2	112,4	109,2	104,3	-7,2	-4,5	109,0	115,3	106,8	-2,0	-7,4	104,0	107,5	111,0	+3,3	33.4
89,6	-2,8	102,4	85,8	94,5	-7,7	+10,1	94,0	95,1	90,1	-4,1	-5,3	100,4	90,3	92,6	+2,5	33.5
103,6	+12,4	116,6	126,0	139,7	+19,8	+11,8	111,1	127,5	132,4	+19,2	+3,8	104,8	111,9	129,9	+16,1	DM
105,6	+13,1	119,5	128,3	144,5	+20,9	+12,6	113,6	131,9	136,4	+20,1	+3,4	106,4	114,6	134,1	+17,0	34
99,6	+8,0	115,8	121,4	139,4	+20,4	+14,8	110,1	126,4	130,4	+18,4	+3,2	105,8	112,4	128,4	+14,2	34.1
95,7	+12,5	93,0	96,8	113,8	+22,4	+17,6	87,0	104,1	105,3	+21,0	+1,2	83,0	85,5	104,7	+22,5	34.2
122,1	+25,2	132,6	150,3	161,9	+22,1	+7,7	126,4	149,7	156,1	+23,5	+4,3	111,6	124,9	152,9	+22,4	34.3
88,7	+6,6	95,3	101,0	105,0	+10,2	+4,0	93,0	95,2	103,0	+10,8	+8,2	92,6	92,0	99,1	+7,7	35
63,7	-6,9	75,2	76,4	79,4	+5,6	+3,9	75,1	83,2	77,9	+3,7	-6,4	88,0	77,3	80,6	+4,3	35.1
122,9	+22,5	121,9	152,4	156,5	+28,4	+2,7	117,8	102,3	154,4	+31,1	+50,9	95,5	108,4	128,3	+18,4	35.2
91,1	+4,2	98,1	97,7	102,6	+4,6	+5,0	95,4	97,3	100,1	+4,9	+2,9	94,2	93,9	98,7	+5,1	35.3
71,0	+16,8	77,0	78,1	75,3	-2,2	-3,6	75,4	113,4	76,7	+1,7	-32,4	92,2	90,9	95,1	+4,6	35.4
93,9	+2,3	105,7	94,3	109,4	+3,5	+16,0	98,6	97,3	101,9	+3,3	+4,7	97,5	96,1	99,6	+3,6	DN
86,8	+1,0	98,8	89,9	103,0	+4,3	+14,6	92,5	97,1	96,4	+4,2	-0,7	96,2	92,7	96,8	+4,4	36.1
88,7	+2,6	102,5	95,9	113,3	+10,5	+18,1	94,7	105,9	104,6	+10,5	-1,2	98,0	97,2	105,2	+8,2	36.11
99,4	+1,2	102,3	98													

WZ93- SCHL.	WIRTSCHAFTSZWEIG	GEMICH- TUNG	1998 DEZ.	VERAENDERUNG IN % DEZ. 1998 GEGEN		1998 NOV.	VERAENDERUNG IN % NOV. 1998 GEGEN		KUMULIERT	
				DEZ. 1997	NOV. 1998		NOV. 1997	OKT. 1998	JAN. 1998 BIS DEZ. 1998	VER- AEND. IN % GEGEN VORJAHR
	PRODUZIERENDES GEWERBE	100	100,1	-0,3	-11,3	112,9	+2,0	-1,2	105,8	+3,5
C-E	PRODUZIERENDES GEWERBE (OH BAULEISTUNGEN)	88,22	105,2	+0,7	-9,1	115,7	+2,8	-0,5	108,7	+4,6
C-D	BERGBAU, GEW V STEINEN U ERDEN U VERARBEITENDES GEWERBE	81,74	104,2	+0,8	-9,9	115,7	+2,9	-1,0	109,0	+5,0
	VORLEISTUNGSGUETERPRODUZENTEN	38,55	96,2	-1,4	-15,2	113,5	+1,6	-2,9	109,1	+4,5
	INVESTITIONSGUETERPRODUZENTEN	23,06	124,5	+2,8	+1,6	122,5	+5,7	+2,1	114,1	+7,5
	GEBRAUCHSGUETERPRODUZENTEN	6,79	97,0	+7,8	-21,5	123,5	+7,3	-2,4	109,5	+9,8
	VERBRAUCHSGUETERPRODUZENTEN	13,34	95,7	-1,0	-10,5	106,9	-	-0,1	98,9	-
C	BERGBAU U GEW V STEINEN U ERDEN	2,20	75,8	-10,0	-16,0	90,2	-5,8	-2,8	83,4	-8,1
CA	KOHLBERGBAU, TORFGEWINNUNG, GEW V ERDOEL U ERDGAS (OH BERGBAU AUF URAN- U THORIUMERZE)	1,63	78,2	-10,5	-10,9	87,8	-3,7	+1,7	80,6	-9,5
10	KOHLBERGBAU, TORFGEWINNUNG	1,51	75,2	-11,1	-13,0	86,4	-3,4	+0,3	79,4	-10,3
11	GEW V ERDOEL U ERDGAS, ERBRING DAMIT VERB DIENSTL	0,12	114,2	-5,3	+9,1	104,7	-7,7	+27,8	94,8	-1,9
CB	ERZBERGBAU, GEW V STEINEN U ERDEN, SONST BERGBAU	0,56	69,0	-8,0	-28,9	97,1	-10,9	-13,1	91,5	-4,2
14.2	GEW V KIES, SAND, TON U KAOLIN	0,40	60,3	-14,0	-37,4	96,4	-12,5	-16,7	89,4	-6,4
D	VERARBEITENDES GEWERBE	79,54	105,0	+1,0	-9,9	116,5	+3,2	-0,9	109,7	+5,3
DA	ERNAHRUNGSGEWERBE U TABAKVERARBEITUNG	6,86	101,1	-1,6	-8,9	111,0	+0,4	-0,4	101,7	-0,7
15	ERNAHRUNGSGEWERBE	6,56	101,7	-1,5	-8,5	111,1	-	-0,4	101,8	-0,9
15.1	SCHLACHTEN U FLEISCHVERARBEITUNG	1,10	111,3	+1,4	+2,4	108,7	+3,0	-1,1	105,4	+0,5
15.2	FISCHVERARBEITUNG	0,09	102,3	+0,6	-7,1	110,1	+2,4	+5,0	96,9	-1,3
15.3	OBST- U GEMUESEVERARBEITUNG	0,27	96,8	-0,3	-9,7	107,2	-1,7	-1,5	102,9	+0,5
15.4	H V PFLANZLICHEN U TIERISCHEN OELN U FETTEN	0,14	99,0	+0,4	-10,2	110,3	-3,1	-4,8	103,9	+4,5
15.5	MILCHVERARBEITUNG	0,60	84,7	-5,8	-6,1	90,2	+0,6	-3,2	96,9	-0,2
15.6	MAHL- U SCHAELEMUEHLEN, H V STAERKE U STAERKEERZEUGN	0,16	127,5	+2,4	-11,6	144,3	+5,6	-5,2	114,0	+1,4
15.7	H V FUTTERMITTELN	0,17	109,4	+2,7	+4,0	105,2	+4,4	+0,9	102,1	+5,4
15.8	SONST ERNAHRUNGSGEWERBE (OH GETRAENKEHERSTELLUNG)	2,68	104,8	-2,3	-19,0	129,4	-1,0	+0,5	103,9	-1,4
15.81	H V BACKWAREN (OH DAUERBACKWAREN)	1,32	108,7	-2,6	+0,7	107,9	-1,4	-0,4	105,9	+0,1
15.82	H V DAUERBACKWAREN	0,16	84,2	-0,6	-29,9	120,1	+3,7	-1,3	106,1	-0,7
15.84	H V SUESSWAREN (OH DAUERBACKWAREN)	0,38	82,2	-4,9	-26,2	111,4	-6,5	-1,9	92,8	-6,5
15.9	GETRAENKEHERSTELLUNG	1,36	92,1	-2,8	+10,0	83,7	-1,8	-0,2	96,2	-3,4
15.91	H V SPIRITUOSEN	0,13	77,5	-4,1	-4,9	81,5	-17,9	+2,8	78,1	-12,6
15.96	H V BIER	0,78	87,3	-4,7	+10,1	79,3	-2,5	-0,9	91,9	-5,1
15.98	MINERALBRUNNEN, H V ERFRISCHUNGSGETRAENKEN	0,39	94,2	+0,3	+9,2	86,3	+6,0	-2,5	105,0	+1,8
16	TABAKVERARBEITUNG	0,30	90,1	-0,2	-17,6	109,3	+11,3	+2,4	98,9	+5,5
DB	TEXTIL- U BEKLEIDUNGSGEWERBE	2,00	72,4	-3,2	-17,8	88,1	-1,1	-1,7	87,1	-1,7
17	TEXTILGEWERBE	1,23	75,7	-1,3	-21,1	95,9	-1,5	-3,8	90,4	-0,1
17.1	SPINNSTOFFAUFBEREITUNG U SPINNEREI	0,14	64,0	-14,2	-21,8	81,8	-13,3	-4,2	78,7	-7,3
17.2	WEBEREI	0,26	75,6	-3,6	-25,9	102,0	-2,4	-4,8	98,4	+1,1
17.5	SONST TEXTILGEWERBE (OH H V MASCHENWARE)	0,31	83,2	+4,4	-23,2	108,4	+6,0	-5,2	106,0	+6,4
17.7	H V GEWIRKTEN U GESTRICKTEN FERTIGERZEUGNISSEN	0,15	51,6	-6,7	-15,5	61,1	-9,3	-1,0	57,0	-14,7
18	BEKLEIDUNGSGEWERBE	0,77	67,1	-6,7	-11,2	75,6	-0,5	+2,7	81,8	-4,6
18.22	H V OBERBEKLEIDUNG (OH ARBEITS- U BERUFSBEKLEIDUNG)	0,46	65,7	-4,1	-5,9	69,8	+1,6	+11,3	80,0	-4,5
18.23	H V WAESCHE	0,18	70,0	-8,6	-13,4	80,8	-2,7	-6,8	85,6	-3,1
DC	LEDERGEWERBE	0,26	76,8	+0,4	-17,5	93,1	+0,4	+4,1	87,5	-2,0
19.2	LEDERVERARBEITUNG (OH H V LEDERBEKLEIDUNG U SCHUHEN)	0,07	60,5	-17,1	-17,0	72,9	-13,1	-1,2	70,5	-12,6
19.3	H V SCHUHEN	0,15	80,3	+10,2	-17,2	97,0	+5,6	+9,2	88,1	-0,7
DD	HOLZGEWERBE (OH H V MOEBELN)	1,55	95,6	+2,7	-14,3	111,6	+0,8	+0,4	100,5	+2,3
20.2	FURNIER-, SPERRHOLZ-, HOLZFASERPLATTEN- U AE	0,25	78,1	-2,6	-22,4	100,7	-0,8	-1,9	96,8	+1,3
20.3	H V KONSTRUKTIONS- U FERTIGBAU, AUSBAUELEMENTEN U AE	0,87	101,2	+4,1	-11,6	114,5	+1,8	+4,0	97,6	+2,4
DE	PAPIER-, VERLAGS- U DRUCKGEWERBE	5,84	107,1	+1,2	-7,9	116,3	+3,9	-0,3	108,6	+4,2
21	PAPIERGEWERBE	1,78	89,2	-1,2	-13,9	103,6	+0,3	-2,5	103,9	+1,8
21.1	H V HOLZSTOFF, ZELLSTOFF, PAPIER, KARTON U PAPPE	0,70	95,3	-7,6	-13,9	110,7	-3,4	-2,1	114,0	+2,4
21.2	PAPIER-, KARTON- U PAPPEVERARBEITUNG	1,08	85,2	+3,6	-13,9	99,0	+3,2	-2,8	97,3	+1,2
22	VERLAGSGEWERBE, DRUCKGEWERBE, VIELE V BESPIELTEN TON-, BILD- U DATENTRAEGERN	4,06	115,0	+2,1	-5,6	121,8	+5,4	+0,4	110,7	+5,2
22.1	VERLAGSGEWERBE	1,77	123,2	+5,0	-6,9	132,3	+3,4	-1,5	122,8	+5,6
22.2	DRUCKGEWERBE	2,22	108,1	-0,5	-4,0	112,6	+7,6	+2,6	100,9	+5,1
DF	KOKEREI, MINERALOELVERARB, H U VERARB V SPALT- U BRUTST	0,44	102,5	-8,4	+1,9	100,6	-0,2	-9,6	103,5	+2,2
DG	CHEMISCHE INDUSTRIE	8,46	92,6	-8,3	-8,8	101,5	-6,2	-3,9	105,3	-1,2
24.1	H V CHEMISCHEN GRUNDSTOFFEN	4,25	103,3	-10,4	-2,5	106,0	-8,1	-5,4	112,4	-2,5
24.14	H V SONST ORGAN GRUNDSTOFFEN U CHEMIKALIEN	3,15	108,1	-11,0	-0,3	108,4	-8,5	-5,2	115,3	-2,8
24.16	H V KUNSTSTOFF IN PRIMAERFORM	0,56	91,6	-7,2	-15,2	108,0	-3,1	-6,3	112,3	-0,2
24.2	H V SCHAEDLINGSBEKAEMPFUNGS- U PFLANZENSCHUTZMITTELN	0,07	100,7	+19,7	+7,4	93,8	+17,7	+15,8	111,8	+14,8
24.3	H V ANSTRICHMITTELN, DRUCKFARBEN U KITTEN	0,62	83,3	-1,2	-22,7	107,7	+0,3	-6,3	109,0	+2,2
24.4	H V PHARMAZEUTISCHEN ERZEUGNISSEN	1,60	77,6	-4,7	-15,6	91,9	-1,2	+1,4	90,4	-0,2
24.5	H V SEIFEN, WASCH-, REINIGUNGS- U KOERPERPFLEGEMITT	0,91	78,2	-7,1	-13,2	80,1	-11,1	-5,6	94,5	-1,3
24.6	H V SONST CHEMISCHEN ERZEUGNISSEN	0,75	89,5	-2,7	-14,7	104,9	-6,1	-1,5	103,9	-0,3
24.7	H V CHEMIEFASERN	0,27	91,5	-19,9	-10,8	102,6	-5,4	-6,5	111,0	-0,7
DH	H V GUMMI- U KUNSTSTOFFWAREN	3,90	94,0	+4,6	-17,9	114,5	+4,1	-2,8	108,1	+6,2
25.1	H V GUMMIWAREN	1,00	98,9	+4,9	-23,4	129,1	+7,4	+0,8	116,8	+5,7
25.2	H V KUNSTSTOFFWAREN	2,89	92,2	+4,3	-15,8	109,5	+2,8	-4,1	105,1	+6,4
DI	GLASGEWERBE, KERAMIK, VERARB V STEINEN U ERDEN	3,71	75,5	-1,8	-23,1	98,2	-5,5	-9,6	96,9	+1,4
26.1	H U VERARB V GLAS	0,79	96,4	+0,2	-16,8	115,9	-	-3,4	109,7	+3,7
26.2	KERAMIK (OH ZIEGELEI U BAUKERAMIK)	0,36	86,4	-2,7	-9,5	95,5	-7,8	-3,4	96,9	-
26.3	H V KERAMISCHEN WAND- U BODENFLIESSEN U -PLATTEN	0,11	76,9	+7,4	-16,8	92,4	+6,8	-2,8	90,8	+7,2
26.4	ZIEGELEI, H V SONST BAUKERAMIK	0,26	75,7	-4,7	-16,0	90,1	-8,5	-8,9	87,6	+0,1
26.5	H V ZEMENT, KALK U GEBRANNTEM GIPS	0,33	61,5	-3,0	-32,7	91,4	-8,6	-17,6	94,0	+0,2
26.6	H V ERZEUGNISSEN AUS BETON, ZEMENT U GIPS	1,31	61,6	-6,5	-33,7	92,9	-9,1	-13,6	93,4	-0,5

LAND
DAS PRODUZIERENDE GEWERBE
= 100

ABTEILUNGEN, GRUPPEN UND KLASSEN
ZWEIGE, AUSGABE 1993 (WZ93)

BEREINIGTER WERT

1997 DEZ.	VER- ÄEND. IN % GEGEN DEZ. 1996	1997 4. VJ	1998 3. VJ	1998 4. VJ	VERÄNDERUNG IN % 4. VJ 1998 GEGEN		1997 2. HJ	1998 1. HJ	1998 2. HJ	VERÄNDERUNG IN % 2. HJ 1998 GEGEN		1996	1997	1998	VER- ÄEND. IN % 1998 GEGEN 1997	WZ93- SCHL.
					4. VJ 1997	3. VJ 1998				2. HJ 1997	1. HJ 1998					
100,4	+3,6	107,5	105,8	109,1	+1,5	+3,1	104,9	104,1	107,5	+2,5	+3,3	99,6	102,2	105,8	+3,5	PROD GEW
104,5	+5,1	109,8	107,5	112,4	+2,4	+4,6	106,1	107,4	110,0	+3,7	+2,4	100,4	103,9	108,7	+4,6	C-E
103,4	+5,8	109,5	108,5	112,3	+2,6	+3,5	106,3	107,7	110,4	+3,9	+2,5	100,0	103,8	109,0	+5,0	C-D
97,6	+8,6	108,2	109,7	108,9	+0,6	-0,7	106,7	108,9	109,3	+2,4	+0,4	98,9	104,4	109,1	+4,5	VORLEIST
121,1	+5,8	116,2	113,2	122,3	+5,2	+8,0	110,7	110,4	117,8	+6,4	+6,7	101,6	106,1	114,1	+7,5	INVEST
90,0	+0,1	105,0	102,9	115,7	+10,2	+12,4	98,7	109,7	109,3	+10,7	-0,4	101,1	99,7	109,5	+9,8	GEBRAUCH
96,7	+2,1	104,1	99,5	103,2	-0,9	+3,7	101,8	98,4	101,4	-0,4	+3,0	99,9	99,9	99,9	-	VERBRAUCH
84,2	-5,1	92,5	85,3	86,3	-6,7	+1,2	91,8	81,0	85,8	-6,5	+5,9	93,8	90,8	83,4	-8,1	C
87,4	-5,0	90,1	78,4	84,1	-6,7	+7,3	87,5	79,9	81,3	-7,1	+1,8	93,0	89,1	80,6	-9,5	CA
84,6	-5,2	88,2	78,3	82,8	-6,1	+5,7	86,8	78,3	80,5	-7,3	+2,8	92,3	88,5	79,4	-10,3	10
120,6	-4,4	113,1	80,4	100,3	-11,3	+24,8	95,4	99,3	90,3	-5,3	-3,1	101,5	96,6	94,8	-1,9	11
75,0	-5,2	99,5	105,1	92,6	-6,9	-11,9	104,6	84,2	98,9	-5,4	+17,5	96,3	95,5	91,5	-4,2	CB
70,1	-5,7	100,7	109,6	90,8	-9,8	-17,2	108,7	78,6	100,2	-7,8	+27,5	93,3	95,5	89,4	-6,4	14.2
104,0	+6,2	110,0	109,1	113,0	+2,7	+3,6	106,7	108,4	111,1	+4,1	+2,5	100,2	104,2	109,7	+5,3	D
102,7	+1,9	109,2	100,5	107,8	-1,3	+7,3	105,7	99,2	104,2	-1,4	+5,0	101,7	102,4	101,7	-0,7	DA
103,2	+1,7	109,8	100,3	108,1	-1,5	+7,8	106,1	99,3	104,2	-1,8	+4,9	101,9	102,7	101,8	-0,9	15
109,8	+4,3	108,7	104,8	110,0	+1,2	+5,0	106,7	103,3	107,4	+0,7	+4,0	102,7	104,9	105,4	+0,5	15.1
101,7	+1,0	104,2	85,9	105,8	+1,5	+23,2	93,5	95,9	95,9	+2,6	-	102,3	97,2	95,9	-1,3	15.2
97,1	+8,0	107,8	104,2	104,3	-3,2	+0,1	105,5	101,5	104,2	-1,2	+2,7	100,4	102,4	102,9	+0,5	15.3
98,6	+8,4	112,1	102,4	108,4	-3,3	+5,9	104,5	102,4	105,4	+0,9	+2,9	95,2	99,4	103,9	+4,5	15.4
89,9	+1,7	90,3	97,4	89,4	-1,0	-8,2	93,7	100,4	93,4	-0,3	-7,0	99,7	97,1	96,9	-0,2	15.5
124,5	+0,2	136,6	111,0	141,3	+3,4	+27,3	124,2	101,8	126,2	+1,6	+24,0	106,4	112,4	114,0	+1,4	15.6
106,5	+7,0	104,3	102,9	106,3	+1,9	+3,3	98,6	99,6	104,6	+6,1	+5,0	95,7	96,9	102,1	+5,4	15.7
107,3	-0,4	123,6	99,3	121,0	-2,1	+21,9	112,5	97,7	110,2	-2,0	+12,8	104,3	105,4	103,9	-1,4	15.8
111,6	-1,2	110,6	105,7	108,3	-2,1	+2,5	108,2	104,8	107,0	-1,1	+2,1	103,8	105,8	105,9	+0,1	15.81
84,7	+3,0	106,5	112,5	108,7	+2,1	-3,4	111,3	101,5	110,6	-0,6	+9,0	104,0	106,8	106,1	-0,7	15.82
86,4	+2,6	109,6	100,3	102,4	-6,6	+2,1	108,0	84,2	101,3	-6,2	+20,3	103,1	99,3	92,8	-6,5	15.84
94,8	+1,7	90,4	98,3	86,6	-4,2	-11,9	98,2	98,0	92,4	-5,9	-5,7	98,7	98,5	95,2	-3,4	15.9
80,8	-4,7	90,6	69,5	79,4	-12,4	+14,2	84,9	81,8	74,5	-12,2	-8,9	97,2	89,4	78,1	-12,6	15.91
91,6	-	87,4	97,2	82,2	-5,9	-15,4	97,0	94,1	89,7	-7,5	-4,7	97,7	96,8	91,9	-5,1	15.96
93,9	+8,9	88,5	109,1	89,7	+1,4	-17,8	100,8	110,7	99,4	-1,4	-10,2	100,5	103,1	105,0	+1,8	15.98
90,3	+5,0	95,2	105,1	102,0	+7,1	-2,9	97,6	96,2	103,6	+6,1	+7,7	97,0	94,7	99,9	+5,5	16
74,8	-3,4	84,6	88,2	83,4	-1,4	-5,4	87,2	88,4	85,8	-1,6	-2,9	91,5	88,6	87,1	-1,7	DB
76,7	-0,9	91,2	85,8	90,4	-0,9	+5,4	87,9	92,7	88,1	+0,2	-5,0	90,9	90,5	90,4	-0,1	17
74,6	+6,3	86,3	70,3	77,1	-10,7	+9,7	80,0	83,8	73,7	-7,9	-12,1	85,9	84,9	78,7	-7,3	17.1
78,4	-1,0	97,0	92,7	94,9	-2,2	+2,4	94,0	103,1	93,8	-0,2	-9,0	94,6	97,3	98,4	+1,1	17.2
79,7	+2,0	98,6	101,7	102,0	+3,4	+0,3	96,5	110,2	101,9	+5,6	-7,5	95,6	99,6	106,0	+6,4	17.5
55,3	-6,0	60,5	61,3	58,1	-4,0	-5,2	66,4	54,3	59,7	-10,1	+9,9	73,3	68,8	57,0	-14,7	17.7
71,9	-7,0	74,1	92,0	72,1	-2,7	-21,6	86,1	81,5	82,1	-4,6	+0,7	92,5	85,7	81,8	-4,6	18
68,5	-8,2	66,9	95,4	66,1	-1,2	-30,7	84,3	79,3	80,7	-4,3	+1,8	91,2	83,8	80,0	-4,5	18.22
76,6	+1,3	81,6	87,8	79,2	-2,9	-9,8	86,1	87,7	83,5	-3,0	-4,8	91,5	88,3	85,6	-3,1	18.23
76,5	-	87,8	85,0	86,4	-1,6	+1,6	88,3	89,4	85,7	-2,9	-4,1	89,9	89,3	87,5	-2,0	DC
73,0	+0,7	82,4	66,0	69,1	-16,1	+4,7	80,0	73,5	67,5	-15,6	-8,2	86,3	80,7	70,5	-12,6	19.2
72,9	-2,4	84,5	87,8	88,7	+5,0	+1,0	88,1	87,9	88,2	+0,1	+0,3	91,1	88,7	88,1	-0,7	19.3
93,1	-1,9	105,7	100,2	106,1	+0,4	+5,9	102,6	97,8	103,2	+0,6	+5,5	96,2	98,2	100,5	+2,3	DD
80,2	+5,1	95,8	91,5	93,8	-2,1	+2,5	93,4	100,9	92,7	-0,7	-8,1	92,9	95,6	96,8	+1,3	20.2
97,2	-3,8	108,0	97,6	108,6	+0,6	+11,3	103,0	92,1	103,1	+0,1	+11,9	93,5	95,3	97,6	+2,4	20.3
105,8	+3,8	110,6	107,8	113,4	+2,5	+5,2	106,7	106,7	110,6	+3,7	+3,7	100,9	104,2	108,6	+4,2	DE
90,3	+2,0	100,3	104,7	99,7	-0,6	-4,8	101,2	105,6	102,2	+1,0	-3,2	99,2	102,1	103,9	+1,8	21
103,1	+8,6	111,7	115,9	106,4	-4,7	-8,2	111,9	116,9	111,1	-0,7	-5,0	99,8	111,3	114,0	+2,4	21.1
82,2	-2,5	92,9	97,4	95,4	+2,7	-2,1	94,2	98,3	96,4	+2,3	-1,9	98,7	96,1	97,3	+1,2	21.2
112,6	+4,5	115,2	109,2	119,4	+3,6	+9,3	109,1	107,2	114,3	+4,8	+6,6	101,7	105,2	110,7	+5,2	22
117,3	+10,6	125,2	120,1	129,9	+3,8	+8,2	119,3	120,6	125,0	+4,8	+3,6	105,1	116,3	122,8	+5,6	22.1
108,6	-0,5	106,4	100,6	110,2	+3,6	+9,5	100,6	96,4	105,4	+4,8	+9,3	98,7	96,0	100,9	+5,1	22.2
111,9	-0,6	107,1	106,3	104,8	-2,1	-1,4	103,9	101,5	105,6	+1,6	+4,0	104,1	101,3	103,5	+2,2	DF
101,0	+6,5	106,5	105,4	99,9	-6,2	-5,2	106,4	107,9	102,7	-3,5	-4,8	101,6	106,6	105,3	-1,2	DG
115,3	+6,5	116,0	111,7	107,1	-7,7	-4,1	115,3	115,4	109,4	-5,1	-5,2	105,8	115,3	112,4	-2,5	24.1
121,5	+6,7	119,8	114,6	110,3	-7,9	-3,8	118,6	118,1	112,5	-5,1	-4,7	108,4	118,6	115,3	-2,8	24.14
98,7	+6,4	110,2	111,3	105,0	-4,7	-5,7	112,2	116,4	108,2	-3,6	-7,0	102,1	112,5	112,3	-0,2	24.16
84,1	+21,9	84,4	103,0	91,8	+8,8	-10,9	79,3	126,2	97,4	+22,8	-22,8	96,6	97,4	111,8	+14,8	24.2
84,3	+9,6	102,8	115,5	102,0	-0,8	-11,7	108,4	109,3	108,7	+0,3	-0,5	100,8	106,7	109,0	+2,2	24.3
81,4	+1,4	89,0	90,2	86,7	-2,6	-3,9	89,2	92,3	88,5	-0,8	-4,1	97,6	90,6	90,4	-0,2	24.4
84,2	+4,3	95,4	97,1	87,9	-7,9	-9,5	94,5	96,6	92,5	-2,1	-4,2	95,3	95,7	94,5	-1,3	24.5
92,0	+9,8	106,2	104,1	100,3	-5,6	-3,7	106,3	105,5	102,2	-3,9	-3,1	95,3	104,2	103,9	-0,3	24.6
114,3	+18,3	112,8	103,9	101,3	-10,2	-2,5	108,9	119,5	102,6	-5,8	-14,1	99,9	111,8	111,0	-0,7	24.7
89,9	+14,7	105,0	108,1	108,8	+3,6	+0,6	103,2	107,8	108,5	+5,1	+0,6	94,7	101,8	108,1	+6,2	DH
94,3	+24,7	112,3	114,8	118,7	+5,7	+3,4	110,4	116,9	116,8	+5,8	-0,1	101,7	110,5	116,8	+5,7	25.1
88,4	+11,3	102,4	105,8	105,3	+2,8	-0,5	100,8	104,7	105,5	+4,7	+0,8	92,3	98,8	105,1	+6,4	25.2
76,9	+0,3	97,1	105,6	94,1	-3,1	-10,9	100,4	94,0	99,8	-0,6	+6,2	95,7	95,6	96,9	+1,4	DI
96,2	+14,1	111,2	110,4	110,8	-0,4	+0,4	108,4	108,9	110,6	+2,0	+1,6	99,2	105,8	109,7	+3,7	26.1
88,8	+10,2	99,5	95,1	93,6	-5,9	-1,6	96,7	99,5	94,4	-2,4	-5,1	94,0	96,9	96,9	-	26.2
71,6	-4,3	82,3	91,4	88,1	+7,0	-3,6	82,6	91,7	89,8	+8,7	-2,1	90,2	84,7	90,8	+7,2	26.3
79,4	+6,6	93,9	97,5	88,2	-6,1	-9,5	97,9	82,4	92,9	-5,1	+12,7	88,9	87,5	87,6	+0,1	26.4
63,4	-10,2	91,2	108,6	87,9	-3,6	-19,1	99,3	89,7	98,3	-1,						

WZ93- SCHL.	WIRTSCHAFTSZWEIG	GEWICH- TUNG	1998 DEZ.	VERÄNDERUNG IN % DEZ. 1998 GEGEN		1998 NOV.	VERÄNDERUNG IN % NOV. 1998 GEGEN		KUMULIERT	
				DEZ. 1997	NOV. 1998		NOV. 1997	OKT. 1998	JAN. 1998 BIS DEZ. 1998	VER- ÄEND. IN % GEGEN VORJAHR
DJ	METALLERZEUGUNG U -BEARBEITUNG, H V METALLERZEUGNISSEN	10,64	94,9	-4,9	-15,3	112,0	+0,4	-2,6	108,2	+4,4
27	METALLERZEUGUNG U -BEARBEITUNG	3,65	82,1	-12,2	-21,6	104,7	-4,6	-5,5	106,4	+2,5
27.1	ERZEUGUNG V ROHEISEN, STAHL U FERROLEGIERUNGEN (EGKS)	1,43	76,8	-27,1	-20,3	96,4	-12,6	-5,7	104,0	-1,9
27.2	H V ROHREN	0,53	88,2	-11,7	-27,6	94,2	-11,5	-7,7	98,1	+1,1
27.3	SONST BEARB V EISEN U STAHL, H V FERROLEGIERUNGEN	0,23	76,2	+0,9	-26,7	103,9	+1,4	-6,7	103,8	+5,8
27.4	ERZEUGUNG U ERSTE BEARBEITUNG V NE-METALLEN	0,82	93,6	-1,2	-17,9	114,0	+2,2	-5,0	111,4	+3,9
27.42	ERZEUGUNG U ERSTE BEARBEITUNG V ALUMINIUM	0,42	88,1	-1,1	-17,8	107,2	+0,1	-5,9	107,8	+0,7
27.44	ERZEUGUNG U ERSTE BEARBEITUNG V KUPFER	0,30	88,4	-6,7	-21,2	112,2	+1,6	-4,0	111,5	+5,8
27.5	GIESSEREIINDUSTRIE	0,63	93,3	+9,3	-22,6	120,6	+7,7	-3,8	112,7	+11,4
27.51	EISENGIESSEREI	0,26	81,6	+2,9	-28,2	113,6	+4,7	-4,5	104,6	+7,9
27.53	LEICHTMETALLGIESSEREI	0,20	116,4	+22,1	-20,9	147,1	+14,6	-3,2	134,5	+16,3
28	H V METALLERZEUGNISSEN	6,98	101,7	-1,5	-12,2	115,8	+3,1	-1,2	109,2	+5,5
28.1	STAHL- U LEICHTMETALLBAU	1,63	114,6	-8,2	-0,2	114,8	-0,5	+2,0	105,3	+3,0
28.2	KESSEL- U BEHAELTERBAU	0,35	84,8	-5,1	-16,7	101,8	-3,1	-7,2	98,6	-1,0
28.3	H V DAMPKESSELN (OH ZENTRALHEIZUNGSKESSEL)	0,41	108,3	-32,1	-9,4	119,6	+32,9	+34,2	94,1	-4,9
28.4	H V SCHMIEDE-, PRESS-, ZIEH- U STANZTEILEN U AE	0,77	107,3	+12,2	-20,4	134,8	+11,1	-3,5	127,2	+12,6
28.5	OBERFLAECHENVREDEL, WAERMEBEHANDLUNG U MECHANIK ANG	0,96	122,0	+16,3	-9,2	134,4	+9,9	-1,8	129,4	+16,7
28.6	H V SCHNEIDWAEREN, WERKZEUGEN, SCHLUESSERN U BESCHLAEAG	1,27	92,9	+0,5	-14,8	109,0	-5,6	-6,3	105,6	+1,7
28.62	H V WERKZEUGEN	0,65	105,2	-2,0	-5,3	111,1	-5,4	-7,5	106,9	+3,5
28.63	H V SCHLUESSERN U BESCHLAEAGEN	0,53	76,6	-0,6	-30,6	110,3	-3,2	-5,5	106,3	+0,2
28.7	H V SONST EISEN-, BLECH- U METALLWAEREN	1,59	82,4	+2,4	-20,7	103,9	+0,4	-4,5	101,3	+3,8
DK	MASCHINENBAU	11,66	126,3	-1,6	+9,5	115,3	+2,4	+5,4	109,5	+5,2
29.1	H V MASCHINEN F D ERZEUGUNG U NUTZUNG V MECH ENERGIE	2,54	92,9	-0,2	-12,9	106,6	+0,9	-2,2	103,9	+4,9
29.11	H V VERBRENNUNGSMOT U TURB (OH LUFT- U STRASSENF)	0,29	119,4	-8,4	+3,5	115,4	-3,5	-2,0	100,7	+3,4
29.12	H V PUMPEN U KOMPRESSOREN	0,71	99,4	+5,7	-8,6	108,7	+6,6	+0,5	104,8	+7,6
29.13	H V ARMATUREN	0,74	74,3	-2,6	-23,3	96,9	-1,6	-5,4	98,2	+2,5
29.14	H V LAGERN, GETRIEBEN, ZAHNRAED U ANTRIEBSELEMENTEN	0,81	94,5	-	-14,4	110,4	-	-2,1	109,4	+5,5
29.2	H V SONST MASCHINEN F UNSPEZIFISCHE VERWENDUNG	3,03	146,6	+0,8	+25,6	116,7	+3,7	+3,2	110,0	+4,5
29.21	H V OFENEN U BRENNERN	0,14	89,3	-8,9	-20,8	112,8	-8,7	-1,3	100,6	-3,5
29.22	H V HEBEZEUGEN U FOERDERMITTELN	0,93	122,7	-20,2	-2,4	125,7	+8,5	+12,6	104,7	-2,1
29.23	H V KAELE- U LUFTTECHN ERZEUGN F GEMERBL ZWECHE	0,75	237,5	+33,1	+96,9	120,6	+5,6	-6,7	130,9	+13,8
29.3	H V LAND- U FORSTWIRTSCHAFTLICHEN MASCHINEN	0,43	93,8	+15,0	-1,9	95,6	+9,0	+20,9	118,6	+6,5
29.31	H V ACKERSCHLEPPERN	0,10	75,9	+9,2	-13,1	87,3	+20,7	-14,5	87,9	+8,5
29.4	H V WERKZEUGMASCHINEN	1,32	152,7	-3,5	+33,5	114,4	-1,0	-0,8	109,6	+6,8
29.5	H V MASCHINEN F SONST BESTIMMTE WIRTSCHAFTSZWECHE	3,26	138,0	-3,2	+16,0	119,0	+2,2	+14,5	113,5	+6,1
29.51	H V MASCH F D METALLERZ U WALZWERKSEIN U GIESSMASCH	0,25	146,8	+2,2	-23,0	130,7	+151,6	+154,3	118,3	+4,1
29.52	H V BERGWERKS-, BAU- U BAUSTOFFMASCHINEN	0,49	83,6	-4,2	-5,5	88,5	-7,7	-10,2	96,9	+6,6
29.54	H V MASCH F D TEXTIL-, BEKLEIDUNGS- U LEDERGERWERBE	0,54	94,8	-20,3	-1,8	96,5	-20,6	-2,9	106,8	+7,1
29.55	H V MASCH F D PAPIERGERWERBE	0,17	198,4	-19,3	+45,7	136,2	+0,1	+15,2	136,2	+6,7
29.7	H V HAUSHALTSGERAETEN ANG	0,92	81,4	-7,9	-27,1	111,7	-5,2	-3,9	101,8	+2,2
DL	H V BUEROMASCH, DATENVERARBEITUNGSGER U -EINRICHTUNGEN, ELEKTROTECHNIK, FEINMECHANIK U OPTIK	10,95	114,7	+6,7	-6,7	123,0	+5,5	-0,9	114,6	+8,4
30	H V BUEROMASCH, DATENVERARBEITUNGSGER U -EINRICHTUNGEN	0,87	205,5	+37,2	+7,5	191,1	+16,4	-0,1	164,4	+25,6
30.01	H V BUEROMASCHINEN	0,13	83,4	-25,1	+7,3	77,7	-31,9	-3,6	88,6	-4,3
30.02	H V DATENVERARBEITUNGSGERAETEN U -EINRICHTUNGEN	0,74	227,5	+45,2	+7,6	211,5	+0,2	+0,2	178,1	+29,2
31	H V GERAETEN D ELEKTRIZITAETSERZ, -VERTEILUNG U AE	5,97	99,8	-1,1	-13,8	115,8	+2,6	-0,5	109,1	+5,7
31.1	H V ELEKTROMOTOREN, GENERATOREN U TRANSFORMATOREN	0,61	103,2	+2,6	-10,4	115,2	+3,3	+0,8	111,5	+7,2
31.2	H V ELEKTRIZITAETSERZEILUNGS- U SCHALTEINRICHTUNGEN	3,87	102,8	-0,8	-13,1	118,3	+3,5	-0,9	111,6	+6,6
31.3	H V ISOLIERTEN ELEKTROKABELN, -LEITUNGEN U -DRAEHTEN	0,24	78,7	-13,6	-25,3	105,4	-7,5	+3,6	104,7	-2,0
31.4	H V AKKUMULATOREN U BATTERIEN	0,08	78,3	-16,9	-23,0	101,7	-9,9	-3,7	92,8	-4,4
31.5	H V ELEKTRISCHEN LAMPEN U LEUCHTEN	0,40	96,8	-0,9	-14,6	113,3	-1,0	-1,4	103,1	+4,2
31.6	H V ELEKTRISCHEN AUSRUESTUNGEN ANG	0,76	93,2	+0,1	-14,9	109,5	+3,3	+0,4	101,1	+4,6
32	RUNDFUNK-, FERNSEH- U NACHRICHTENTECHNIK	1,62	115,7	+16,6	-7,1	124,5	+13,1	+1,3	110,6	+6,1
32.1	H V ELEKTRONISCHEN BAUELEMENTEN	0,39	127,0	+9,9	-7,6	137,4	+3,6	-4,1	133,4	+15,2
32.2	H V NACHRICHTENTECHNISCHEN GERAETEN U EINRICHTUNGEN	0,64	142,8	+27,4	+5,5	135,4	+16,2	+4,2	126,1	+0,7
32.3	H V RUNDFUNK- U FERNSEHGER, PHONO- U VIDEOTECHN GER	0,59	78,8	+6,3	-24,2	104,0	+17,8	+2,2	78,6	+6,6
33	MEDIZIN-, MESS-, STEUER- U REGELUNGSTECHNIK, OPTIK	2,49	118,1	+3,5	+2,1	115,7	+2,2	-3,5	112,8	+8,7
33.1	H V MEDIZINISCHEN GERAETEN U ORTHOPAED VORRICHTUNGEN	0,91	133,5	+20,5	+7,7	124,0	+8,1	-12,8	122,0	+15,6
33.2	H V MESS-, KONTROLL-, NAVIGATIONS- U AE INSTRUMENTEN	1,09	104,9	-2,8	-4,1	109,4	-0,6	+3,0	105,1	+4,6
33.4	H V OPTISCHEN U FOTOGRAFISCHEN GERAETEN	0,34	99,7	-12,8	-4,5	104,4	-9,2	-0,3	110,8	+2,9
33.5	H V UHREN	0,05	76,8	-14,6	-22,9	99,6	-5,0	-3,4	92,3	+2,2
DM	FAHRZEUGBAU	10,81	117,7	+13,0	-18,9	145,1	+14,9	-1,6	129,4	+15,4
34	H V KRAFTWAGEN U KRAFTWAGENTEILEN	9,51	120,9	+13,7	-19,3	149,9	+14,9	-1,9	133,5	+16,2
34.1	H V KRAFTWAGEN U KRAFTWAGENMOTOREN	6,50	114,7	+14,5	-20,7	144,6	+11,2	-3,2	127,8	+13,5
34.2	H V KAROSSERIEN, AUFBAUTEN U ANHAENGERN	0,41	106,6	+10,6	-8,4	116,4	+20,9	+5,0	104,2	+21,6
34.3	H V TEILEN U ZUEHOER F KRAFTWAGEN U KRAFTWAGENMOT	2,61	138,4	+12,6	-17,9	168,5	+22,8	+0,3	152,3	+21,6
35	SONST FAHRZEUGBAU	1,30	94,8	+5,5	-13,5	109,6	+14,0	+2,6	98,9	+7,4
35.1	SCHIFFBAU	0,34	67,1	+5,0	-20,3	84,2	+4,7	+0,4	80,4	+3,9
35.2	SCHIENENFAHRZEUGBAU	0,24	145,9	+18,2	-10,9	163,7	+47,1	+6,6	128,0	+17,9
35.3	LUFT- U RAUMFAHRZEUGBAU	0,62	93,1	+1,9	-11,9	105,7	+5,0	+0,4	98,5	+4,8
35.4	H V KRAFTRAEDERN, FAHRRADERN U BEHINDERTENFAHRZEUGEN	0,07	70,7	-0,8	-8,7	77,4	-6,0	+3,3	94,9	+4,3
DN	H V MOEBELN, SCHMUCK, MUSIKINSTRUMENTEN, SPORTGERAETEN, SPIELWAEREN U SONST ERZEUGNISSEN, RECYCLING	2,47	93,9	-0,5	-18,8	115,7	+5,1	+1,9	99,2	+3,1
36.1	H V MOEBELN	1,71	88,2	+1,1	-19,0	108,9	+4,3	+1,6	96,5	+4,0
36.11	H V SITZMOEBELN	0,38	95,1	+5,5	-21,8	121,6	+12,2	+3,1	104,9	+7,8
36.12	H V BUERO- U LADENMOEBELN	0,27	102,4	+2,6	-11,0	115,0	+11,2	+3,0	98,1	+9,4
36.13	H V KUECHENMOEBELN	0,29	80,8	-3,2	-22,5	104,3	-2,7	-3,1	95,5	+1,5
36.2	H V SCHMUCK U AE ERZEUGNISSEN	0,11	94,1	-2,9	-23,4	122,8	+1,5	-8,9	95,1	+1,6
36.5	H V SPIELWAEREN	0,15	103,5	-5,3	-28,9	145,6	+9,6	+14,7	94,4	-3,6
37	RECYCLING	0,10	122,6	-7,2	-6,0	130,4	-7,4	-6,1	139,5	+3,9
E	ENERGIEVERSORGUNG	6,49	117,7	+0,2	+2,0	115,4	-0,3	+7,5	104,0	-0,6
	VORBEREITENDE BAUSTELLENARBEITEN, HOCH- U TIEFBAU	11,78	62,3	-10,6	-32,1	91,8	-5,2	-8,3	84,2	-6,3
	HOCHBAULEISTUNGEN	7,67	63,1	-9,1	-31,0	91,5	-3,6	-8,1	83,9	-7,0
	TIEFBAULEISTUNGEN	4,10	60,8	-13,4	-34,0	92,1	-8,4	-8,7	84,9	-5,0

LAND
DAS PRODUZIERENDE GEWERBE
= 100

ABTEILUNGEN, GRUPPEN UND KLASSEN
ZWEIGE, AUSGABE 1993 (WZ93)

BEREINIGTER WERT

1997 DEZ.	VER- ÄEND. IN % GEGEN DEZ. 1996	1997 4.VJ	1998 3.VJ	1998 4.VJ	VERÄNDERUNG IN % 4.VJ 1998 GEGEN		1997 2.HJ	1998 1.HJ	1998 2.HJ	VERÄNDERUNG IN % 2.HJ 1998 GEGEN		1996	1997	1998	VER- ÄEND. IN % 1998 GEGEN 1997	WZ93- SCHL.
					4.VJ 1997	3.VJ 1998				2.HJ 1997	1.HJ 1998					
99,8	+8,6	108,6	109,4	107,3	-1,2	-1,9	107,3	108,1	108,4	+1,0	+0,3	97,6	103,6	108,2	+4,4	DJ
93,5	+16,4	106,1	105,0	99,2	-6,5	-5,5	104,6	110,8	102,1	-2,4	-7,9	94,6	103,8	106,4	+2,5	27
105,4	+17,0	110,9	100,8	91,8	-17,2	-8,9	108,2	111,8	96,3	-11,0	-13,9	93,7	106,0	104,0	-1,9	27.1
77,2	+5,3	96,8	100,5	88,2	-8,9	-12,2	95,6	103,9	94,4	-1,3	-9,1	92,8	98,0	99,1	+1,1	27.2
75,5	+22,0	95,4	104,1	97,2	+1,9	-6,6	98,7	106,9	100,6	+1,9	-5,9	89,9	98,1	103,8	+5,8	27.3
94,7	+20,2	108,0	112,7	109,2	+1,1	-3,1	108,6	111,8	110,9	+2,1	-0,8	97,6	107,2	111,4	+3,9	27.4
89,1	+15,4	104,4	111,2	103,1	-1,2	-7,3	107,4	108,5	107,2	-0,2	-1,2	100,9	107,0	107,8	+0,7	27.42
94,7	+19,7	107,9	113,8	105,8	-1,9	-7,0	107,9	113,3	109,8	+1,8	-3,1	93,3	105,4	111,5	+5,8	27.44
85,4	+16,8	104,8	109,2	113,1	+7,9	+3,6	100,9	114,2	111,2	+10,2	-2,6	95,9	101,2	112,7	+11,4	27.5
79,3	+15,3	101,1	97,3	104,7	+3,6	+7,6	96,1	108,3	101,0	+5,1	-6,7	93,2	96,9	104,6	+7,9	27.51
95,3	+18,2	118,3	134,6	138,5	+17,1	+2,9	114,2	132,5	136,5	+19,5	+3,0	104,6	115,6	134,5	+16,3	27.53
103,2	+5,4	109,9	111,6	111,6	+1,5	-	108,7	108,8	111,6	+2,7	+4,5	99,2	103,5	109,2	+5,5	28
124,8	+0,7	117,6	110,3	114,0	-3,1	+3,4	113,5	98,4	112,1	-1,2	+13,9	100,2	102,2	105,3	+3,0	28.1
89,4	+3,2	105,8	102,8	98,8	-6,6	-3,9	108,0	98,4	100,8	-6,7	+4,6	100,1	99,6	98,6	-1,0	28.2
159,5	-15,9	112,8	107,6	105,7	-6,3	-1,8	112,0	81,6	106,6	-4,8	+30,6	111,1	99,0	94,1	-4,9	28.3
95,6	+17,7	114,6	125,8	127,3	+11,1	+1,2	113,5	127,9	126,5	+11,5	-1,1	101,9	113,0	127,2	+12,6	28.4
104,9	+18,9	117,1	132,4	131,1	+12,0	-1,0	115,4	127,1	131,8	+14,2	+3,7	99,3	110,9	129,4	+16,7	28.5
92,4	+7,2	107,3	102,8	106,1	-1,1	+3,2	105,8	106,7	104,4	-1,3	-2,2	99,0	103,8	105,6	+1,7	28.6
107,4	+9,7	111,3	102,5	112,1	+0,7	+9,4	107,5	106,4	107,3	-0,2	+0,8	101,1	103,3	106,9	+3,5	28.62
77,1	+6,1	104,4	105,8	101,2	-3,1	-4,3	105,8	109,2	103,5	-2,2	-5,2	95,9	106,1	106,3	+0,2	28.63
80,5	+7,5	97,6	103,6	98,4	+0,8	-5,0	98,9	101,6	101,0	+2,1	-0,6	93,7	97,6	101,3	+3,8	28.7
128,4	+6,6	117,3	107,6	117,0	-0,3	+8,7	109,7	106,7	112,3	+2,4	+5,2	100,2	104,1	109,5	+5,2	DK
93,1	+2,3	102,6	104,7	102,8	+0,2	-1,8	101,3	104,1	103,8	+2,5	-0,3	98,2	99,0	103,9	+4,9	29.1
130,4	-13,4	119,3	108,8	117,5	-1,5	+8,0	107,8	88,3	113,2	+5,0	+28,2	109,2	97,4	100,7	+3,4	29.11
94,0	-3,3	101,1	104,2	105,4	+4,3	+1,2	98,7	104,8	104,8	+6,2	-	95,5	97,4	104,8	+7,6	29.12
76,3	+7,6	93,8	101,2	91,2	-2,8	-3,9	96,6	100,3	96,2	-0,4	-4,1	94,5	95,8	98,2	+2,5	29.13
94,5	+13,9	106,1	106,7	105,9	-0,2	-0,7	105,4	112,5	106,3	+0,9	-5,5	100,0	103,7	109,4	+5,5	29.14
145,4	+12,1	122,5	110,4	125,5	+2,4	+13,7	115,0	102,2	117,9	+2,5	+15,4	100,6	105,3	110,0	+4,5	29.2
98,0	+5,3	117,8	107,0	105,5	-10,4	-1,4	109,7	94,9	106,2	-3,2	+11,9	106,6	104,2	100,6	-3,5	29.21
153,7	+11,5	125,9	103,7	120,0	-4,7	+15,7	116,7	97,6	111,9	-4,1	+14,7	100,6	107,0	104,7	-2,1	29.22
178,4	+22,8	135,1	135,5	162,4	+20,2	+19,9	131,3	112,8	149,0	+13,5	+32,1	102,6	115,0	130,9	+13,8	29.23
81,6	-14,2	79,9	107,6	89,5	+12,0	-16,8	90,7	138,6	98,5	+8,6	-28,9	103,5	111,4	118,6	+6,5	29.3
69,5	-24,5	75,5	79,2	88,4	+17,1	+11,6	68,3	92,0	83,8	+22,7	-8,9	103,5	81,0	87,9	+8,5	29.31
158,2	+2,2	127,6	106,5	127,5	-0,1	+19,7	114,3	102,3	117,0	+2,4	+14,4	102,1	102,6	109,6	+6,8	29.4
142,6	+8,0	124,1	110,6	120,3	-3,1	+8,8	112,7	111,5	115,5	+2,5	+3,6	100,9	107,0	113,5	+6,1	29.5
143,7	+14,8	105,6	73,9	137,5	+30,2	+8,6	84,8	131,2	105,4	+24,3	-19,7	121,2	113,6	118,3	+4,1	29.51
87,3	-5,5	93,8	101,3	90,2	-3,8	-11,0	93,6	98,1	95,8	+2,4	-2,3	86,0	90,9	96,9	+6,6	29.52
118,9	+9,1	118,8	104,4	96,9	-18,4	-7,2	108,7	113,0	100,6	-7,5	-11,0	94,8	99,7	106,8	+7,1	29.54
245,7	+35,8	165,0	189,9	150,9	-8,5	-20,5	157,5	101,9	170,4	+8,2	+67,2	136,7	127,7	136,2	+6,7	29.55
88,4	+9,5	109,5	95,7	103,1	-5,8	+7,7	101,7	104,1	99,4	-2,3	-4,5	97,8	99,6	101,8	+2,2	29.7
107,5	+8,0	112,8	115,2	120,6	+6,9	+4,7	110,0	111,2	117,9	+7,2	+6,0	101,8	105,7	114,6	+8,4	DL
149,8	+26,2	149,2	163,1	195,9	+31,3	+20,1	137,4	149,4	179,5	+30,6	+20,1	110,7	130,9	164,4	+25,6	30
111,3	+24,8	109,8	88,5	80,6	-26,6	-8,9	97,5	92,6	84,5	-13,3	-8,7	91,7	92,6	88,6	-4,3	30.01
156,7	+15,2	156,3	176,5	216,7	+38,6	+22,8	144,5	159,6	196,6	+36,1	+23,2	114,1	137,8	178,1	+29,2	30.02
100,9	+9,7	109,1	109,8	110,7	+1,5	+0,8	107,5	108,1	110,2	+2,5	+1,9	100,3	103,2	109,1	+5,7	31
100,6	+1,5	107,3	114,4	110,9	+3,4	-3,1	108,6	110,3	112,6	+3,7	+2,1	100,5	104,0	111,5	+7,2	31.1
103,6	+11,8	110,9	112,8	113,5	+2,3	+0,6	109,4	110,1	113,1	+3,4	+2,7	101,5	104,7	111,6	+6,6	31.2
91,1	+10,7	108,4	111,9	95,3	-12,1	-14,8	111,0	105,8	103,6	-6,7	-2,1	99,2	106,8	104,7	-2,0	31.3
94,2	+18,5	106,4	86,8	95,2	-10,5	+9,7	99,7	94,5	91,0	-8,7	-3,7	93,2	97,1	92,8	-4,4	31.4
97,7	+8,2	108,7	100,5	108,3	-0,4	+7,8	102,2	101,7	104,4	+2,2	+2,7	96,0	98,9	103,1	+4,2	31.5
93,1	+5,4	102,2	97,4	103,9	+1,7	+6,7	99,2	101,6	100,7	+1,5	-0,9	97,5	96,7	101,1	+4,6	31.6
99,2	-2,3	107,3	111,8	121,0	+12,8	+8,2	107,2	104,8	116,4	+8,6	+11,1	101,8	104,2	110,6	+6,1	32
115,6	+29,5	125,9	133,4	135,9	+7,9	+1,9	126,8	132,2	134,7	+6,2	+1,9	97,0	115,8	133,4	+15,2	32.1
112,1	-12,5	116,8	130,2	136,1	+16,5	+4,5	123,7	119,1	133,1	+7,6	+11,8	118,1	125,2	126,1	+0,7	32.2
74,1	-8,3	84,6	77,4	94,9	+12,2	+22,6	76,2	71,2	86,1	+13,0	+20,9	87,3	73,7	78,6	+6,6	32.3
114,1	+7,6	112,4	113,8	117,9	+4,9	+3,6	108,4	109,7	115,9	+7,9	+5,7	102,4	103,8	112,8	+8,7	33
110,8	+8,0	111,8	126,1	133,2	+19,1	+5,6	110,0	114,3	129,7	+17,9	+13,5	104,5	105,5	122,0	+15,6	33.1
107,9	+5,4	109,3	103,9	106,8	-2,3	+2,8	104,9	104,9	105,4	+0,5	+0,5	99,2	100,5	105,1	+4,6	33.2
114,3	+3,2	112,3	108,8	102,9	-8,4	-5,4	108,9	115,7	105,9	-2,8	-8,5	104,1	107,7	110,8	+2,9	33.4
89,9	-4,8	102,3	85,3	93,2	-8,9	+9,3	93,7	95,5	89,2	-4,8	-6,6	100,4	90,3	92,3	+2,2	33.5
104,2	+9,0	116,4	124,2	136,7	+17,4	+10,1	110,7	128,3	130,5	+17,9	+1,7	104,9	112,1	129,4	+15,4	DM
106,3	+9,5	119,3	127,4	141,2	+18,4	+10,8	113,2	132,7	134,3	+18,6	+1,2	106,5	114,9	133,5	+16,2	34
100,2	+4,5	115,7	120,5	136,2	+17,7	+13,0	109,7	127,2	128,4	+17,0	+0,9	105,9	112,6	127,8	+13,5	34.1
96,4	+8,9	93,0	96,0	111,3	+19,7	+15,9	86,7	104,8	103,6	+19,5	-1,1	83,2	85,7	104,2	+21,6	34.2
122,9	+21,2	132,4	149,5	158,3	+19,6	+5,9	126,0	150,7	153,9	+22,1	+2,1	111,7	125,2	152,3	+21,6	34.3
89,0	+4,7	95,3	100,7	103,7	+8,8	+3,0	92,9	95,6	102,2	+10,0	+6,9	92,6	92,1	98,9	+7,4	35
63,9	-8,6	75,2	76,1	78,4	+4,3	+3,0	75,1	83,5	77,3	+2,9	-7,4	88,0	77,4	80,4	+3,9	35.1
123,4	+20,3	122,0	152,2	154,4	+26,6	+1,4	117,7	102,6	153,3	+30,2	+49,4	95,7	108,6	128,0	+17,9	35.2
91,4	+2,5	98,1	97,4	101,4	+3,4	+4,1	95,3	97,7	98,4	+4,3	+1,7	94,2	94,0	98,5	+4,8	35.3
71,3	+14,6	77,1	77,8	74,3	-3,6	-4,5	75,3	113,8	76,1	+1,1	-33,1	92,2	91,0	94,9	+4,3	35.4
94,4	+0,2	105,6	94,0	107,7	+2,0	+14,6	98,4	97,6	100,8	+2,4	+3,3	97,6	96,2	99,2	+3,1	DN
87,2	-1,1	98,7	89,6	101,4	+2,7	+13,2	92,3	97,5	95,5	+3,5	-2,1	96,3	92,8	96,5	+4,0	36.1
90,1	+0,4	102,4	95,4	111,5	+8,9	+16,9	94,4	106,3	103,5	+9,6	-2,6	98,1	97,3	104,9	+7,8	36.11
99,8	-1,0	102,2	98,3	109,7												

1 DEUTSCHLAND
 PRODUKTIONSINDEX FUER DAS PRODUZIERENDE GEWERBE
 1.3 ZEITREIHENANALYSE (BERLINER VERFAHREN, VERSION 4 (BV4))

JAHR	MONAT	ORIGINALWERT			KALENDER- UND SAISON- BEREINIGTER WERT		GLATTE KOMPONENTE	
		1995=100	VERAENDERUNG IN % GEGEN		1995=100	VERAENDERUNG IN % GEGEN VORMONAT	1995=100	VERAENDERUNG IN % GEGEN VORMONAT
		VORJAHR	VORMONAT					
PRODUZIERENDES GEWERBE								
1997	DEZ	100,0	+ 5,5	- 8,8	104,3	+ 0,2	104,8	+ 0,4
1998	JAN	94,4	+ 4,3	- 5,6	105,8	+ 1,4	105,2	+ 0,4
	FEB	97,3	+ 5,0	+ 3,1	105,8	+ 0,0	105,5	+ 0,3
	MAR	113,8	+15,3	+17,0	108,7	+ 2,7	105,8	+ 0,3
	APR	105,7	- 3,1	- 7,1	103,6	- 4,7	106,1	+ 0,3
	MAI	102,2	+ 7,8	- 3,3	106,9	+ 3,2	106,2	+ 0,1
	JUN	108,6	- 0,6	+ 6,3	104,6	- 2,2	106,3	+ 0,1
	JUL	110,0	+ 3,0	+ 1,3	106,4	+ 1,7	106,4	+ 0,1
	AUG	94,8	+ 5,8	-13,8	107,0	+ 0,6	106,4	+ 0,0
	SEP	113,8	+ 2,6	+20,0	105,7	- 1,2	106,4	+ 0,0
	OKT	116,2	+ 2,7	+ 2,1	107,1	+ 1,3	106,3	- 0,1
	NOV	114,0	+ 3,9	- 1,9	106,5	- 0,6	106,2	- 0,1
	DEZ	101,6	+ 1,6	-10,9	104,4	- 2,0	106,2	+ 0,0
C-E PRODUZIERENDES GEWERBE (OH BAULEISTUNGEN)								
1997	DEZ	104,1	+ 6,9	- 6,8	106,8	+ 0,6	107,0	+ 0,5
1998	JAN	99,0	+ 3,3	- 4,9	107,2	+ 0,4	107,6	+ 0,6
	FEB	102,0	+ 5,7	+ 3,0	108,1	+ 0,8	108,0	+ 0,4
	MAR	117,9	+17,1	+15,6	111,4	+ 3,1	108,5	+ 0,5
	APR	108,0	- 1,2	- 8,4	106,9	- 4,0	108,9	+ 0,4
	MAI	104,3	+ 9,3	- 3,4	109,7	+ 2,6	109,2	+ 0,3
	JUN	110,7	+ 0,8	+ 6,1	108,1	- 1,5	109,4	+ 0,2
	JUL	111,5	+ 4,5	+ 0,7	109,5	+ 1,3	109,5	+ 0,1
	AUG	96,3	+ 7,4	-13,6	110,4	+ 0,8	109,6	+ 0,1
	SEP	115,6	+ 4,1	+20,0	109,1	- 1,2	109,6	+ 0,0
	OKT	117,9	+ 3,6	+ 2,0	109,9	+ 0,7	109,5	- 0,1
	NOV	116,7	+ 4,5	- 1,0	109,7	- 0,2	109,5	+ 0,0
	DEZ	106,7	+ 2,5	- 8,6	107,7	- 1,8	109,5	+ 0,0
C-D BERGBAU, GEW V STEINEN U ERDEN U VERARBEITENDES GEWERBE								
1997	DEZ	103,0	+ 7,7	- 7,5	107,0	+ 0,8	107,3	+ 0,6
1998	JAN	97,6	+ 4,7	- 5,2	107,8	+ 0,7	107,9	+ 0,6
	FEB	101,9	+ 6,7	+ 4,4	108,6	+ 0,7	108,4	+ 0,5
	MAR	118,0	+18,0	+15,8	111,9	+ 3,0	108,8	+ 0,4
	APR	108,5	- 1,2	- 8,1	107,1	- 4,3	109,2	+ 0,4
	MAI	105,1	+10,1	- 3,1	110,2	+ 2,9	109,5	+ 0,3
	JUN	112,2	+ 0,9	+ 6,8	108,2	- 1,8	109,8	+ 0,3
	JUL	113,0	+ 4,8	+ 0,7	109,9	+ 1,6	109,9	+ 0,1
	AUG	96,4	+ 7,2	-14,7	110,5	+ 0,5	109,9	+ 0,0
	SEP	117,0	+ 4,0	+21,4	109,3	- 1,1	110,0	+ 0,1
	OKT	118,8	+ 4,0	+ 1,5	110,5	+ 1,1	110,0	+ 0,0
	NOV	116,8	+ 4,8	- 1,7	110,1	- 0,4	109,9	- 0,1
	DEZ	106,7	+ 2,6	- 9,5	108,1	- 1,8	109,9	+ 0,0
VORLEISTUNGSGUETERPRODUZENDEN								
1997	DEZ	97,3	+10,2	-12,2	108,2	+ 0,8	108,3	+ 0,6
1998	JAN	101,4	+ 7,6	+ 4,2	109,4	+ 1,1	108,8	+ 0,5
	FEB	103,3	+ 7,5	+ 1,9	109,5	+ 0,1	109,2	+ 0,4
	MAR	117,4	+16,7	+13,6	112,0	+ 2,3	109,5	+ 0,3
	APR	109,8	- 1,2	- 6,5	107,4	- 4,1	109,8	+ 0,3
	MAI	107,0	+ 9,1	- 2,6	110,7	+ 3,1	109,9	+ 0,1
	JUN	112,1	+ 1,1	+ 4,8	108,2	- 2,3	110,0	+ 0,1
	JUL	113,7	+ 3,9	+ 1,4	109,8	+ 1,5	109,9	- 0,1
	AUG	100,4	+ 6,1	-11,7	110,6	+ 0,7	109,7	- 0,2
	SEP	115,8	+ 3,4	+15,3	109,2	- 1,3	109,6	- 0,1
	OKT	118,4	+ 1,6	+ 2,2	109,2	+ 0,0	109,4	- 0,2
	NOV	114,4	+ 3,2	- 3,4	109,4	+ 0,2	109,1	- 0,3
	DEZ	97,4	+ 0,1	-14,9	107,0	- 2,2	108,9	- 0,2
INVESTITIONSGUETERPRODUZENTEN								
1997	DEZ	120,5	+ 7,8	+ 5,0	110,4	+ 1,6	110,8	+ 0,7
1998	JAN	92,0	+ 4,9	-23,7	110,2	- 0,2	111,6	+ 0,7
	FEB	102,6	+ 9,3	+11,5	112,6	+ 2,2	112,4	+ 0,7
	MAR	125,6	+25,5	+22,4	118,9	+ 5,6	113,1	+ 0,6
	APR	111,5	+ 0,4	-11,2	111,0	- 6,6	113,7	+ 0,5
	MAI	107,6	+13,4	- 3,5	115,2	+ 3,8	114,3	+ 0,5
	JUN	120,4	+ 1,2	+11,9	112,6	- 2,3	114,8	+ 0,4
	JUL	119,4	+ 7,6	- 0,8	114,8	+ 2,0	115,1	+ 0,3
	AUG	96,8	+10,8	-18,9	116,1	+ 1,1	115,5	+ 0,3
	SEP	124,8	+ 5,6	+28,9	114,4	- 1,5	115,8	+ 0,3
	OKT	122,0	+ 7,6	- 2,2	117,2	+ 2,4	116,1	+ 0,3
	NOV	123,8	+ 7,8	+ 1,5	116,8	- 0,3	116,3	+ 0,2
	DEZ	126,6	+ 5,1	+ 2,3	114,5	- 2,0	116,5	+ 0,2
GEBRAUCHSGUETERPRODUZENTEN								
1997	DEZ	89,5	+ 2,8	-21,3	102,8	+ 0,7	104,1	+ 1,1
1998	JAN	95,6	- 0,4	+ 6,8	103,8	+ 1,0	105,1	+ 1,0
	FEB	108,5	+ 9,8	+13,5	108,1	+ 4,1	106,2	+ 1,0
	MAR	123,3	+26,5	+13,6	112,3	+ 3,9	107,2	+ 0,9
	APR	110,8	- 1,8	-10,1	105,4	- 6,1	108,3	+ 1,0
	MAI	105,3	+19,3	- 5,0	110,7	+ 5,0	109,3	+ 0,9
	JUN	111,1	+ 3,1	+ 5,5	108,2	- 2,3	110,4	+ 1,0
	JUL	108,5	+ 7,2	- 2,3	110,1	+ 1,8	111,2	+ 0,7
	AUG	79,1	+18,9	-27,1	112,1	+ 1,8	111,9	+ 0,6
	SEP	123,1	+10,8	+55,6	112,7	+ 0,5	112,6	+ 0,6
	OKT	129,3	+15,4	+ 5,0	116,1	+ 3,0	113,1	+ 0,4
	NOV	125,2	+10,1	- 3,2	113,2	- 2,5	119,6	+ 0,4
	DEZ	99,1	+10,7	-20,8	111,5	- 1,5	114,2	+ 0,5

1 DEUTSCHLAND
 PRODUKTIONSINDEX FUER DAS PRODUZIERENDE GEWERBE
 1.3 ZEITREIHENANALYSE (BERLINER VERFAHREN, VERSION 4 (BV4))

JAHR	MONAT	ORIGINALWERT			KALENDER- UND SAISON- BEREINIGTER WERT		GLATTE KOMPONENTE	
		1995=100	VERAENDERUNG IN % GEGEN		1995=100	VERAENDERUNG IN % GEGEN VORMONAT	1995=100	VERAENDERUNG IN % GEGEN VORMONAT
			VORJAHR	VORMONAT				
VERBRAUCHSGUETERPRODUZENTEN								
1997	DEZ	96,4	+ 4,0	- 9,0	100,4	+ 0,3	100,2	+ 0,0
1998	JAN	97,3	- 1,2	+ 0,9	100,5	+ 0,1	100,3	+ 0,1
	FEB	99,3	- 2,1	- 4,1	99,2	- 1,3	100,3	+ 0,0
	MAR	104,4	+ 7,1	+11,9	100,9	+ 1,7	100,3	+ 0,0
	APR	98,8	- 3,0	- 5,4	100,3	- 0,6	100,3	+ 0,0
	MAI	95,4	+ 3,0	- 3,4	100,2	- 0,1	100,3	+ 0,0
	JUN	99,0	- 1,4	+ 3,8	100,3	+ 0,1	100,3	+ 0,0
	JUL	102,2	+ 0,6	+ 3,2	100,9	+ 0,6	100,2	- 0,1
	AUG	93,0	+ 0,5	- 9,0	99,9	- 1,0	100,1	- 0,1
	SEP	104,0	- 0,9	+11,8	99,4	- 0,5	99,9	- 0,2
	OKT	108,7	- 1,5	+ 4,5	99,4	+ 0,0	99,8	- 0,1
	NOV	107,9	+ 1,9	- 0,7	100,1	+ 0,7	99,6	- 0,2
	DEZ	97,0	+ 0,6	-10,1	99,1	- 1,0	99,5	- 0,1
C BERGBAU U GEW V STEINEN U ERDEN								
1997	DEZ	84,0	- 3,6	-11,7	88,2	- 0,3	87,3	- 0,9
1998	JAN	78,7	- 9,5	- 6,3	86,2	- 2,3	86,5	- 0,9
	FEB	76,5	- 6,0	- 2,8	86,3	+ 0,1	85,7	- 0,9
	MAR	85,7	+ 3,8	+12,0	88,0	+ 2,0	85,0	- 0,8
	APR	79,6	-21,7	- 7,1	78,2	-11,1	84,3	- 0,8
	MAI	81,1	- 8,4	+ 1,9	84,5	+ 8,1	83,7	- 0,7
	JUN	82,4	-13,6	+ 1,6	81,2	- 3,9	83,2	- 0,6
	JUL	86,8	- 9,5	+ 5,3	82,9	+ 2,1	82,9	- 0,4
	AUG	80,1	- 6,0	- 7,7	84,7	+ 2,2	82,6	- 0,4
	SEP	89,3	- 3,9	+11,5	83,5	- 1,4	82,2	- 0,5
	OKT	94,1	- 4,6	+ 5,4	83,5	+ 0,0	81,8	- 0,5
	NOV	90,9	- 4,4	- 3,4	82,7	- 1,0	81,5	- 0,4
	DEZ	76,8	- 8,6	-15,5	79,7	- 3,6	81,3	- 0,2
CA KOHLENBERGBAU, TORFGEWINNUNG, GEW V ERDOEL U ERDGAS (OH BERGBAU AUF URAN- U THORIUMERZE)								
1997	DEZ	87,2	- 3,6	- 4,0	86,2	+ 0,6	84,5	- 1,1
1998	JAN	85,8	-14,7	- 1,6	80,9	- 6,1	83,6	- 1,1
	FEB	81,8	- 7,5	- 4,7	83,1	+ 2,7	82,7	- 1,1
	MAR	84,9	+ 2,5	+ 3,8	85,1	+ 2,4	81,9	- 1,0
	APR	75,1	-23,8	-11,5	75,5	-11,3	81,2	- 0,9
	MAI	75,2	-11,2	+ 0,1	80,5	+ 6,6	80,7	- 0,6
	JUN	74,9	-15,2	- 0,4	79,8	- 0,9	80,3	- 0,5
	JUL	78,8	-11,2	+ 5,2	80,3	+ 0,6	80,2	- 0,1
	AUG	75,4	- 7,7	- 4,3	81,9	+ 2,0	79,9	- 0,4
	SEP	81,6	- 3,5	+ 8,2	81,8	- 0,1	79,6	- 0,4
	OKT	87,3	- 5,7	+ 7,0	80,5	- 1,6	79,2	- 0,5
	NOV	88,5	- 2,5	+ 1,4	81,7	+ 1,5	79,1	- 0,1
	DEZ	79,0	- 9,4	-10,7	77,1	- 5,6	79,1	+ 0,0
CB ERZBERGBAU, GEW V STEINEN U ERDEN, SONST BERGBAU								
1997	DEZ	74,6	- 3,0	-30,7	93,5	- 2,7	95,1	- 0,5
1998	JAN	58,1	+21,8	-22,1	100,9	+ 7,9	94,6	- 0,5
	FEB	60,8	- 0,3	+ 4,6	95,2	- 5,6	94,2	- 0,4
	MAR	88,3	+ 7,6	+45,2	97,3	+ 2,2	93,6	- 0,6
	APR	92,9	-16,1	+ 5,2	86,0	-11,6	93,0	- 0,6
	MAI	98,3	- 1,0	+ 5,8	95,0	+10,5	92,3	- 0,8
	JUN	104,2	-10,1	+ 6,0	85,4	-10,1	91,4	- 1,0
	JUL	110,4	- 5,6	+ 6,0	91,3	+ 6,9	90,8	- 0,7
	AUG	94,2	- 1,6	-14,7	92,0	+ 0,8	90,4	- 0,4
	SEP	111,8	- 4,6	+18,7	89,2	- 3,0	90,0	- 0,4
	OKT	114,1	- 1,9	+ 2,1	92,4	+ 3,6	89,7	- 0,3
	NOV	97,9	- 9,1	-14,2	85,9	- 7,0	89,1	- 0,7
	DEZ	70,1	- 6,0	-28,4	88,9	+ 3,5	88,6	- 0,6
D VERARBEITENDES GEWERBE								
1997	DEZ	103,6	+ 8,1	- 7,3	107,6	+ 0,9	107,8	+ 0,6
1998	JAN	98,1	+ 5,0	- 5,3	108,3	+ 0,7	108,4	+ 0,6
	FEB	102,5	+ 6,9	+ 4,5	109,2	+ 0,8	109,0	+ 0,6
	MAR	119,0	+18,4	+16,1	112,6	+ 3,1	109,5	+ 0,5
	APR	109,3	- 0,5	- 8,2	107,9	- 4,2	109,9	+ 0,4
	MAI	105,8	+10,6	- 3,2	110,9	+ 2,8	110,2	+ 0,3
	JUN	113,0	+ 1,3	+ 6,8	108,9	- 1,8	110,5	+ 0,3
	JUL	113,7	+ 5,1	+ 0,6	110,6	+ 1,6	110,6	+ 0,1
	AUG	96,8	+ 7,6	-14,9	111,2	+ 0,5	110,7	+ 0,1
	SEP	117,8	+ 4,2	+21,7	110,1	- 1,0	110,7	+ 0,0
	OKT	119,4	+ 4,2	+ 1,4	111,2	+ 1,0	110,8	+ 0,1
	NOV	117,6	+ 5,2	- 1,5	111,0	- 0,2	110,7	- 0,1
	DEZ	106,6	+ 2,9	- 9,4	108,9	- 1,9	110,7	+ 0,0
DA ERNAEHRUNGSGEWERBE U TABAKVERARBEITUNG								
1997	DEZ	102,4	+ 3,6	- 6,6	103,0	+ 1,3	102,6	+ 0,0
1998	JAN	97,0	- 1,8	- 5,3	102,7	- 0,3	102,5	- 0,1
	FEB	92,4	- 0,5	- 4,7	102,2	- 0,5	102,5	+ 0,0
	MAR	101,9	+ 6,1	+10,3	103,0	+ 0,8	102,4	- 0,1
	APR	101,0	- 2,8	- 0,9	102,2	- 0,8	102,3	- 0,1
	MAI	99,9	+ 1,3	- 1,1	102,5	+ 0,3	102,2	- 0,1
	JUN	100,9	- 0,8	+ 1,0	101,9	- 0,6	102,0	- 0,2
	JUL	102,9	- 0,2	+ 2,0	102,3	+ 0,4	101,7	- 0,3
	AUG	96,9	- 0,3	- 5,8	101,6	- 0,7	101,6	- 0,1
	SEP	102,3	- 3,9	+ 5,6	99,5	- 2,1	101,4	- 0,2
	OKT	113,0	- 2,4	+10,5	100,8	+ 1,3	101,3	- 0,1
	NOV	111,8	+ 2,0	- 1,1	101,9	+ 1,1	101,1	- 0,2
	DEZ	102,5	+ 0,1	- 8,3	100,9	- 1,0	100,9	- 0,2

1 DEUTSCHLAND
PRODUKTIONSINDEX FUER DAS PRODUZIERENDE GEWERBE
1.3 ZEITREIHENANALYSE (BERLINER VERFAHREN, VERSION 4 (BV4))

JAHR	MONAT	ORIGINALWERT			KALENDER- UND SAISON- BEREINIGTER WERT		GLATTE KOMponente	
		1995=100	VERAENDERUNG IN % GEGEN		1995=100	VERAENDERUNG IN % GEGEN VORMONAT	1995=100	VERAENDERUNG IN % GEGEN VORMONAT
			VORJAHR	VORMONAT				
	DB	TEXTIL- U BEKLEIDUNGSGEWERBE						
1997	DEZ	74,5	- 0,9	-15,4	86,9	- 0,8	87,7	+ 0,0
1998	JAN	91,6	- 5,0	+23,0	87,2	+ 0,3	87,6	- 0,1
	FEB	92,8	- 4,3	+ 1,3	86,7	- 0,6	87,5	- 0,1
	MAR	97,8	+ 8,3	+ 5,4	88,7	+ 2,3	87,5	+ 0,0
	APR	81,4	- 8,1	-16,8	87,8	- 1,0	87,5	+ 0,0
	MAI	77,4	+ 5,9	- 4,9	87,8	+ 0,0	87,5	+ 0,0
	JUN	86,6	- 5,8	+11,9	87,8	+ 0,0	87,5	+ 0,0
	JUL	93,2	- 3,9	+ 7,6	87,3	- 0,6	87,5	+ 0,0
	AUG	75,4	+ 1,8	-19,1	87,6	+ 0,3	87,4	- 0,1
	SEP	97,2	- 2,0	+28,9	87,7	+ 0,1	87,4	+ 0,0
	OKT	91,4	- 0,1	- 6,0	87,2	- 0,6	87,3	- 0,1
	NOV	89,1	+ 1,1	- 2,5	87,0	- 0,2	87,2	- 0,1
	DEZ	73,7	- 1,1	-17,3	86,6	- 0,5	87,1	- 0,1
	17	TEXTILGEWERBE						
1997	DEZ	76,4	+ 1,7	-20,6	89,7	- 1,1	90,5	+ 0,1
1998	JAN	90,7	- 2,6	+18,7	90,0	+ 0,3	90,5	+ 0,0
	FEB	90,4	- 1,7	- 0,3	89,9	- 0,1	90,5	+ 0,0
	MAR	100,5	+11,3	+11,2	92,4	+ 2,8	90,6	+ 0,1
	APR	92,3	- 7,6	- 8,2	89,7	- 2,9	90,7	+ 0,1
	MAI	86,5	+ 5,1	- 6,3	90,9	+1,3	90,8	+ 0,1
	JUN	92,8	- 4,7	+ 7,3	90,4	- 0,6	90,9	+ 0,1
	JUL	90,3	- 0,1	- 2,7	91,6	+ 1,3	90,9	+ 0,0
	AUG	88,4	+ 5,7	-24,3	91,7	+ 0,1	90,9	+ 0,0
	SEP	100,1	+ 0,2	+46,3	91,5	- 0,2	90,9	+ 0,0
	OKT	101,9	+ 0,5	+ 1,8	90,6	- 1,0	90,9	+ 0,0
	NOV	97,1	+ 0,9	- 4,7	89,8	- 0,9	90,8	- 0,1
	DEZ	77,1	+ 0,9	-20,6	90,7	+ 1,0	90,8	+ 0,0
	18	BEKLEIDUNGSGEWERBE						
1997	DEZ	71,5	- 5,2	- 4,9	82,6	+ 0,1	83,2	- 0,2
1998	JAN	93,1	- 8,5	+30,2	82,7	+ 0,1	82,9	- 0,4
	FEB	96,5	- 8,1	+ 3,7	81,3	- 1,7	82,7	- 0,2
	MAR	93,4	+ 3,3	- 3,2	83,3	+ 2,5	82,5	- 0,2
	APR	64,0	- 9,1	-31,5	84,2	+ 1,1	82,4	- 0,1
	MAI	62,9	+ 7,9	- 1,7	83,3	- 1,1	82,3	- 0,1
	JUN	76,6	- 7,6	+21,8	83,2	- 0,1	82,1	- 0,2
	JUL	97,7	- 9,0	+27,5	80,3	- 3,5	82,0	- 0,1
	AUG	86,6	- 2,8	-11,4	81,1	+ 1,0	81,8	- 0,2
	SEP	92,6	- 5,8	+ 6,9	81,0	- 0,1	81,6	- 0,2
	OKT	74,8	- 1,1	-19,2	82,1	+ 1,4	81,4	- 0,2
	NOV	76,3	+ 1,5	+ 2,0	82,3	+ 0,2	81,1	- 0,4
	DEZ	68,2	- 4,6	-10,6	79,8	- 3,0	80,9	- 0,2
	DC	LEDERGEWERBE						
1997	DEZ	76,0	+ 3,1	-16,8	89,0	+ 1,1	88,9	- 0,3
1998	JAN	89,8	- 2,8	+18,2	89,2	+ 0,2	88,7	- 0,2
	FEB	91,7	- 3,1	+ 2,1	87,8	- 1,6	88,5	- 0,2
	MAR	99,8	+ 8,6	+ 8,8	88,6	+ 0,9	88,2	- 0,3
	APR	86,7	- 9,6	-13,1	87,2	- 1,6	88,0	- 0,2
	MAI	80,9	+14,9	- 6,7	91,2	+ 4,6	87,8	- 0,2
	JUN	83,7	- 9,4	+ 3,5	87,7	- 3,8	87,5	- 0,3
	JUL	89,0	- 7,6	+ 6,3	84,8	- 3,3	87,4	- 0,1
	AUG	69,9	- 2,2	-21,5	87,3	+ 2,9	87,4	+ 0,0
	SEP	97,5	- 2,3	+39,5	87,9	+ 0,7	87,5	+ 0,1
	OKT	91,6	- 5,0	- 6,1	86,0	- 2,2	87,6	+ 0,1
	NOV	94,4	+ 3,4	+ 3,1	88,5	+ 2,9	87,6	+ 0,0
	DEZ	78,7	+ 3,6	-16,6	88,4	- 0,1	87,6	+ 0,0
	DD	HOLZGEWERBE (OH H V MOEBELN)						
1997	DEZ	92,6	+ 0,3	-15,4	98,3	- 0,5	100,5	+ 0,2
1998	JAN	86,5	+ 3,2	- 6,6	101,6	+ 3,4	100,7	+ 0,2
	FEB	90,5	+ 4,9	+ 4,6	101,8	+ 0,2	100,9	+ 0,2
	MAR	111,0	+20,3	+22,7	106,5	+ 4,6	101,0	+ 0,1
	APR	98,8	- 5,0	-11,0	98,9	- 7,1	101,1	+ 0,1
	MAI	96,0	+ 8,5	- 2,8	102,6	+ 3,7	101,0	- 0,1
	JUN	101,5	- 4,0	+ 5,7	98,1	- 4,4	100,8	- 0,2
	JUL	103,0	- 0,8	+ 1,5	100,4	+ 2,3	100,6	- 0,2
	AUG	86,7	+ 3,7	-15,8	101,4	+ 1,0	100,7	+ 0,1
	SEP	112,1	+ 0,4	+29,3	99,7	- 1,7	100,9	+ 0,2
	OKT	113,4	- 1,7	+ 1,2	99,0	- 0,7	101,0	+ 0,1
	NOV	112,8	+ 3,1	- 0,5	101,4	+ 2,4	101,0	+ 0,0
	DEZ	97,4	+ 5,2	-13,7	100,9	- 0,5	100,8	- 0,2
	DE	PAPIER-, VERLAGS- U DRUCKGEWERBE						
1997	DEZ	105,6	+ 5,1	- 5,1	106,0	+ 0,0	106,8	+ 0,6
1998	JAN	103,9	+ 3,3	- 1,6	107,4	+ 1,3	107,3	+ 0,5
	FEB	101,2	+ 1,9	- 2,6	106,6	- 0,7	107,7	+ 0,4
	MAR	115,8	+11,5	+14,4	109,7	+ 2,9	108,1	+ 0,4
	APR	107,6	+ 1,7	- 7,1	108,1	- 1,5	108,5	+ 0,4
	MAI	104,5	+ 8,0	- 2,9	110,0	+ 1,8	108,9	+ 0,4
	JUN	105,6	+ 2,8	+ 1,1	107,8	- 2,0	109,2	+ 0,3
	JUL	106,7	+ 5,0	+ 1,0	109,8	+ 1,9	109,4	+ 0,2
	AUG	101,8	+ 5,8	- 4,6	109,9	+ 0,1	109,5	+ 0,1
	SEP	115,3	+ 4,2	+13,3	109,6	- 0,3	109,5	+ 0,0
	OKT	117,8	+ 2,2	+ 2,2	108,8	- 0,7	109,5	+ 0,0
	NOV	117,0	+ 5,1	- 0,7	110,1	+ 1,2	109,5	+ 0,0
	DEZ	108,1	+ 2,4	- 7,6	107,8	- 2,1	109,5	+ 0,0

1 DEUTSCHLAND
 PRODUKTIONSINDEX FUER DAS PRODUZIERENDE GEWERBE
 1.3 ZEITREIHENANALYSE (BERLINER VERFAHREN, VERSION 4 (BV4))

JAHR	MONAT	ORIGINALWERT			KALENDER- UND SAISON- BEREINIGTER WERT		GLATTE KOMPONENTE	
		1995=100	VERAENDERUNG IN % GEGEN		1995=100	VERAENDERUNG IN % GEGEN VORMONAT	1995=100	VERAENDERUNG IN % GEGEN VORMONAT
			VORJAHR	VORMONAT				
21 PAPIERGEWERBE								
1997	DEZ	90,1	+ 3,6	-12,1	102,8	+ 0,9	103,5	+ 0,4
1998	JAN	106,3	+ 0,5	+18,0	103,9	+ 1,1	103,8	+ 0,3
	FEB	101,9	+ 0,4	- 4,1	103,7	- 0,2	104,1	+ 0,3
	MAR	113,4	+10,3	+11,3	106,6	+ 2,8	104,3	+ 0,2
	APR	103,5	- 1,6	- 8,7	104,0	- 2,4	104,5	+ 0,2
	MAI	102,4	+ 6,3	- 1,1	105,7	+ 1,6	104,7	+ 0,2
	JUN	104,2	- 0,2	+ 1,8	103,1	- 2,5	104,8	+ 0,1
	JUL	107,5	+ 3,3	+ 3,2	106,0	+ 2,8	104,7	- 0,1
	AUG	99,6	+ 4,0	- 7,3	105,2	- 0,8	104,5	- 0,2
	SEP	107,5	+ 0,9	+ 7,9	103,6	- 1,5	104,3	- 0,2
	OKT	107,5	- 0,6	+ 0,0	102,8	- 0,8	104,0	- 0,3
	NOV	104,3	+ 1,8	- 3,0	103,6	+ 0,8	103,8	- 0,2
	DEZ	90,2	+ 0,1	-13,5	102,4	- 1,2	103,5	- 0,3
21.1 H V HOLZSTOFF, ZELLSTOFF, PAPIER, KARTON U PAPPE								
1997	DEZ	102,8	+10,1	- 9,7	114,9	+ 1,9	114,9	+ 0,5
1998	JAN	117,9	+ 8,4	+14,7	116,1	+ 1,0	115,4	+ 0,4
	FEB	113,5	+ 6,3	- 3,7	116,1	+ 0,0	115,7	+ 0,3
	MAR	122,5	+ 8,8	+ 7,9	115,9	- 0,2	115,9	+ 0,2
	APR	111,6	+ 1,5	- 8,9	115,7	- 0,2	116,0	+ 0,1
	MAI	118,1	+ 7,4	+ 5,8	115,9	+ 0,2	116,0	+ 0,0
	JUN	116,0	+ 2,0	- 1,8	115,3	- 0,5	115,9	- 0,1
	JUL	118,0	+ 3,8	+ 1,7	116,6	+ 1,1	115,4	- 0,4
	AUG	113,4	+ 5,6	- 3,9	116,0	- 0,5	114,7	- 0,6
	SEP	116,8	+ 1,1	+ 3,0	114,5	- 1,3	114,0	- 0,6
	OKT	114,4	- 3,7	- 2,1	110,8	- 3,2	113,3	- 0,6
	NOV	111,5	- 2,0	- 2,5	111,3	+ 0,5	112,5	- 0,7
	DEZ	96,4	- 6,2	-13,5	110,1	- 1,1	111,8	- 0,6
21.2 PAPIER-, KARTON- U PAPPEVERARBEITUNG								
1997	DEZ	81,9	- 1,2	-14,1	95,1	+ 0,2	96,1	+ 0,2
1998	JAN	98,8	- 4,7	+20,6	96,1	+ 1,1	96,3	+ 0,2
	FEB	94,5	- 3,7	- 4,4	95,7	- 0,4	96,5	+ 0,2
	MAR	107,5	+11,5	+13,8	100,5	+ 5,0	96,8	+ 0,3
	APR	98,2	- 3,8	- 8,7	96,4	- 4,1	97,1	+ 0,3
	MAI	92,3	+ 5,6	- 6,0	98,9	+ 2,6	97,3	+ 0,2
	JUN	96,6	- 1,6	+ 4,7	95,1	- 3,8	97,6	+ 0,3
	JUL	100,7	+ 2,8	+ 4,2	99,4	+ 4,5	97,7	+ 0,1
	AUG	90,7	+ 2,7	- 9,9	98,1	- 1,3	97,9	+ 0,2
	SEP	101,6	+ 0,9	+12,0	96,9	- 1,2	98,0	+ 0,1
	OKT	103,0	+ 1,5	+ 1,4	97,4	+ 0,5	98,1	+ 0,1
	NOV	99,8	+ 4,7	- 3,1	98,5	+ 1,1	98,1	+ 0,0
	DEZ	86,2	+ 5,3	-13,6	97,7	- 0,8	98,1	+ 0,0
22 VERLAGSGEWERBE, DRUCKGEWERBE, Vervielf V Bespielten Ton-, Bild- U Datentraegern								
1997	DEZ	112,4	+ 5,6	- 2,3	107,4	- 0,3	108,1	+ 0,6
1998	JAN	102,8	+ 4,5	- 8,5	108,6	+ 1,1	108,7	+ 0,6
	FEB	100,9	+ 2,7	- 1,8	107,8	- 0,7	109,2	+ 0,5
	MAR	116,9	+12,0	+15,9	111,3	+ 3,2	109,7	+ 0,5
	APR	109,5	+ 3,3	- 6,3	110,0	- 1,2	110,2	+ 0,5
	MAI	105,4	+ 8,5	- 3,7	112,1	+ 1,9	110,7	+ 0,5
	JUN	106,2	+ 4,2	+ 0,8	109,8	- 2,1	111,1	+ 0,4
	JUL	106,4	+ 5,8	+ 0,2	111,3	+ 1,4	111,4	+ 0,3
	AUG	102,6	+ 6,3	- 3,6	111,6	+ 0,3	111,6	+ 0,2
	SEP	118,7	+ 5,6	+15,7	112,2	+ 0,5	111,8	+ 0,2
	OKT	122,3	+ 3,4	+ 3,0	111,5	- 0,6	111,9	+ 0,1
	NOV	122,6	+ 6,5	+ 0,2	113,0	+ 1,3	112,0	+ 0,1
	DEZ	115,9	+ 3,1	- 5,5	110,5	- 2,2	112,2	+ 0,2
22.2 DRUCKGEWERBE								
1997	DEZ	108,4	+ 0,7	+ 4,1	97,3	+ 1,2	98,3	+ 0,7
1998	JAN	89,6	+ 2,6	-17,3	99,5	+ 2,3	99,0	+ 0,7
	FEB	91,1	+ 3,1	+ 1,7	99,5	+ 0,0	99,5	+ 0,5
	MAR	106,6	+12,8	+17,0	102,3	+ 2,8	100,1	+ 0,6
	APR	97,7	+ 2,4	- 8,3	100,6	- 1,7	100,7	+ 0,6
	MAI	93,5	+ 7,7	- 4,3	101,8	+ 1,2	101,1	+ 0,4
	JUN	98,3	+ 3,4	+ 5,1	100,1	- 1,7	101,6	+ 0,5
	JUL	98,7	+ 4,7	+ 0,4	101,2	+ 1,1	101,8	+ 0,2
	AUG	94,4	+ 7,4	- 4,4	101,8	+ 0,6	101,8	+ 0,0
	SEP	109,1	+ 6,5	+15,6	102,6	+ 0,8	101,8	+ 0,0
	OKT	110,8	+ 3,7	+ 1,6	101,4	- 1,2	101,8	+ 0,0
	NOV	113,3	+ 8,8	+ 2,3	103,1	+ 1,7	101,6	- 0,2
	DEZ	109,0	+ 0,6	- 3,8	98,4	- 4,6	101,5	- 0,1
DF KOKEREI, MINERALOELVERARB, H U VERARB V SPALT- U BRUTSTOFFEN								
1997	DEZ	111,9	- 0,6	+11,0	103,5	+ 2,9	102,7	+ 0,7
1998	JAN	104,2	+ 6,4	- 6,9	105,7	+ 2,1	103,3	+ 0,6
	FEB	98,3	+ 6,2	- 5,7	105,9	+ 0,2	103,7	+ 0,4
	MAR	98,7	- 4,0	+ 0,4	100,4	- 5,2	104,1	+ 0,4
	APR	102,9	+ 0,3	+ 4,3	103,7	+ 3,3	104,6	+ 0,5
	MAI	102,8	+ 1,2	- 0,1	100,6	- 3,0	104,9	+ 0,3
	JUN	100,8	+ 7,6	- 1,9	106,8	+ 6,2	105,4	+ 0,5
	JUL	108,3	+ 5,1	+ 7,4	107,6	+ 0,7	105,3	- 0,1
	AUG	105,9	+ 4,1	- 2,2	104,5	- 2,9	104,8	- 0,5
	SEP	104,8	+ 7,8	- 1,0	106,1	+ 1,5	104,1	- 0,7
	OKT	111,3	+ 2,6	+ 6,2	104,9	- 1,1	103,2	- 0,9
	NOV	100,6	- 0,2	- 9,6	102,6	- 2,2	102,5	- 0,7
	DEZ	102,5	- 8,4	+ 1,9	97,1	- 5,4	102,0	- 0,5

1 DEUTSCHLAND
 PRODUKTIONSINDEX FUER DAS PRODUZIERENDE GEWERBE
 1.3 ZEITREIHENANALYSE (BERLINER VERFAHREN, VERSION 4 (BV4))

JAHR	MONAT	ORIGINALWERT			KALENDER- UND SAISON- BEREINIGTER WERT		GLATTE KOMPONENTE	
		1995=100	VERAENDERUNG IN % GEGEN		1995=100	VERAENDERUNG IN % GEGEN VORMONAT	1995=100	VERAENDERUNG IN % GEGEN VORMONAT
			VORJAHR	VORMONAT				
	DG	CHEMISCHE INDUSTRIE						
1997	DEZ	100,8	+ 7,5	- 6,4	108,6	+ 0,2	108,3	+ 0,1
1998	JAN	108,6	+ 5,3	+ 7,7	109,3	+ 0,6	108,2	- 0,1
	FEB	104,2	+ 2,6	- 4,1	107,9	- 1,3	108,0	- 0,2
	MAR	114,1	+ 7,7	+ 9,5	107,8	- 0,1	107,8	- 0,2
	APR	107,9	- 3,6	- 5,4	107,1	- 0,6	107,4	- 0,4
	MAI	103,3	- 2,3	- 4,3	104,6	- 2,3	107,0	- 0,4
	JUN	108,3	- 3,6	+ 4,8	105,6	+ 1,0	106,4	- 0,6
	JUL	110,5	- 0,5	+ 2,0	106,4	+ 0,8	105,8	- 0,6
	AUG	99,9	- 0,6	- 9,6	106,1	- 0,3	105,0	- 0,8
	SEP	106,2	- 1,1	+ 6,3	106,0	- 0,1	104,2	- 0,8
	OKT	106,4	- 4,3	+ 0,2	103,0	- 2,8	103,4	- 0,8
	NOV	102,1	- 5,2	- 4,0	101,0	- 1,9	102,6	- 0,8
	DEZ	93,3	- 7,4	- 8,6	100,5	- 0,5	101,8	- 0,8
		24.1 H V CHEMISCHEN GRUNDSTOFFEN						
1997	DEZ	115,3	+ 6,5	+ 0,0	117,0	+ 0,3	116,9	- 0,2
1998	JAN	117,8	+ 7,8	+ 2,2	118,1	+ 0,9	116,6	- 0,3
	FEB	113,7	+ 4,4	- 3,5	117,0	- 0,9	116,2	- 0,3
	MAR	119,6	+ 3,6	+ 5,2	114,5	- 2,1	115,7	- 0,4
	APR	114,4	- 3,4	- 4,3	115,0	+ 0,4	115,1	- 0,5
	MAI	112,4	- 6,3	- 1,7	110,9	- 3,6	114,4	- 0,6
	JUN	114,9	- 4,1	+ 2,2	112,7	+ 1,6	113,6	- 0,7
	JUL	115,5	- 2,1	+ 0,5	113,2	+ 0,4	112,6	- 0,9
	AUG	110,1	- 1,9	- 4,7	113,5	+ 0,3	111,7	- 0,8
	SEP	109,6	- 3,6	- 0,5	112,8	- 0,6	110,7	- 0,9
	OKT	112,0	- 4,6	+ 2,2	110,1	- 2,4	109,7	- 0,9
	NOV	106,0	- 8,1	- 5,4	106,1	- 3,6	108,7	- 0,9
	DEZ	103,3	- 10,4	- 2,5	106,2	+ 0,1	107,7	- 0,9
		24.4 H V PHARMAZEUTISCHEN ERZEUGNISSEN						
1997	DEZ	81,1	+ 3,7	- 11,8	91,8	+ 1,9	91,0	+ 0,1
1998	JAN	94,2	+ 3,6	+ 16,2	93,9	+ 2,3	91,1	+ 0,1
	FEB	84,1	- 4,2	- 10,7	89,4	- 4,8	91,2	+ 0,1
	MAR	101,6	+ 12,5	+ 20,8	93,9	+ 5,0	91,2	+ 0,0
	APR	95,3	- 0,7	- 6,2	93,1	- 0,9	91,3	+ 0,1
	MAI	82,4	- 4,2	- 13,5	86,3	- 7,3	91,2	- 0,1
	JUN	93,7	- 4,6	+ 13,7	90,5	+ 4,9	90,9	- 0,3
	JUL	97,6	+ 1,1	+ 4,2	91,9	+ 1,5	90,6	- 0,3
	AUG	78,9	- 1,5	- 19,2	88,7	- 3,5	90,4	- 0,2
	SEP	95,2	+ 3,5	+ 20,7	92,8	+ 4,6	90,2	- 0,2
	OKT	92,3	- 2,0	- 3,0	88,9	- 4,2	90,0	- 0,2
	NOV	93,0	+ 1,1	+ 0,8	88,9	+ 0,0	89,6	- 0,4
	DEZ	79,0	- 2,6	- 15,1	88,4	- 0,6	89,1	- 0,6
		DH H V GUMMI- U KUNSTSTOFFWAREN						
1997	DEZ	89,5	+ 16,8	- 17,9	106,2	+ 0,1	105,8	+ 0,5
1998	JAN	99,2	+ 6,8	+ 10,8	105,4	- 0,8	106,3	+ 0,5
	FEB	103,4	+ 10,1	+ 4,2	107,7	+ 2,2	106,8	+ 0,5
	MAR	116,7	+ 20,8	+ 12,9	112,4	+ 4,4	107,3	+ 0,5
	APR	104,7	- 5,6	- 10,3	101,1	- 10,1	107,6	+ 0,3
	MAI	107,6	+ 12,7	+ 2,8	110,4	+ 9,2	107,9	+ 0,3
	JUN	112,5	+ 2,0	+ 4,6	106,4	- 3,6	108,2	+ 0,3
	JUL	113,2	+ 7,3	+ 0,6	108,9	+ 2,3	108,5	+ 0,3
	AUG	97,7	+ 8,7	- 13,7	109,6	+ 0,6	108,9	+ 0,4
	SEP	114,6	+ 4,5	+ 17,3	107,9	- 1,6	109,3	+ 0,4
	OKT	119,7	+ 2,5	+ 4,5	109,2	+ 1,2	109,8	+ 0,5
	NOV	115,7	+ 6,1	- 3,3	111,4	+ 2,0	110,2	+ 0,4
	DEZ	95,4	+ 6,6	- 17,5	110,3	- 1,0	110,6	+ 0,4
		25.1 H V GUMMIWAREN						
1997	DEZ	93,9	+ 27,1	- 21,2	117,4	+ 3,2	114,1	+ 0,3
1998	JAN	109,0	+ 4,4	+ 16,1	112,7	- 4,0	114,5	+ 0,4
	FEB	114,0	+ 6,7	+ 4,6	114,3	+ 1,4	114,9	+ 0,3
	MAR	126,8	+ 18,3	+ 11,2	118,3	+ 3,5	115,3	+ 0,3
	APR	115,7	- 4,1	- 8,8	111,1	- 6,1	115,7	+ 0,3
	MAI	112,9	+ 13,2	- 2,4	118,2	+ 6,4	116,0	+ 0,3
	JUN	120,3	- 2,1	+ 6,6	113,7	- 3,8	116,4	+ 0,3
	JUL	118,8	+ 2,9	- 1,2	116,4	+ 2,4	117,2	+ 0,7
	AUG	100,6	+ 11,4	- 15,3	120,2	+ 3,3	117,9	+ 0,6
	SEP	126,3	+ 4,8	+ 25,5	117,5	- 2,2	118,6	+ 0,6
	OKT	130,1	+ 4,7	+ 3,0	119,8	+ 2,0	119,4	+ 0,7
	NOV	130,4	+ 9,5	+ 0,2	123,7	+ 3,3	120,3	+ 0,8
	DEZ	100,5	+ 7,0	- 22,9	120,0	- 3,0	121,2	+ 0,7
		25.2 H V KUNSTSTOFFWAREN						
1997	DEZ	88,0	+ 13,5	- 16,6	102,4	- 0,9	102,9	+ 0,5
1998	JAN	95,9	+ 7,8	+ 9,0	102,9	+ 0,5	103,5	+ 0,6
	FEB	99,7	+ 11,6	+ 4,0	105,5	+ 2,5	104,0	+ 0,5
	MAR	113,3	+ 22,0	+ 13,6	110,2	+ 4,5	104,5	+ 0,5
	APR	100,8	- 6,2	- 11,0	97,9	- 11,2	104,8	+ 0,3
	MAI	105,8	+ 12,4	+ 5,0	107,4	+ 9,7	105,2	+ 0,4
	JUN	109,9	+ 3,8	+ 3,9	104,0	- 3,2	105,3	+ 0,1
	JUL	111,2	+ 9,0	+ 1,2	106,4	+ 2,3	105,6	+ 0,3
	AUG	96,6	+ 7,6	- 13,1	105,9	- 0,5	105,9	+ 0,3
	SEP	110,6	+ 4,4	+ 14,5	104,8	- 1,0	106,2	+ 0,3
	OKT	116,0	+ 1,7	+ 4,9	105,5	+ 0,7	106,6	+ 0,4
	NOV	110,5	+ 4,7	- 4,7	107,2	+ 1,6	106,9	+ 0,3
	DEZ	93,7	+ 6,5	- 15,2	107,3	+ 0,1	107,2	+ 0,3

1 DEUTSCHLAND
 PRODUKTIONSINDEX FUER DAS PRODUZIERENDE GEWERBE
 1.3 ZEITREIHENANALYSE (BERLINER VERFAHREN, VERSION 4 (BV4))

JAHR	MONAT	ORIGINALWERT			KALENDER- UND SAISON- BEREINIGTER WERT		GLATTE KOMponente	
		1995=100	VERAENDERUNG IN % GEGEN		1995=100	VERAENDERUNG IN % GEGEN VORMONAT	1995=100	VERAENDERUNG IN % GEGEN VORMONAT
			VORJAHR	VORMONAT				
1997	DI	GLASGEWERBE, KERAMIK, VERARB V STEINEN U ERDEN						
	DEZ	76,6	+ 2,3	-25,6	96,2	- 1,6	97,6	+ 0,2
1998	JAN	72,6	+14,9	- 5,2	102,2	+ 6,2	97,9	+ 0,3
	FEB	77,5	+ 3,2	+ 6,7	98,6	- 3,5	98,0	+ 0,1
	MAR	99,9	+11,7	+28,9	100,5	+ 1,9	98,1	+ 0,1
	APR	101,6	- 7,0	+ 1,7	94,1	- 6,4	98,1	+ 0,0
	MAI	102,2	+ 6,8	+ 0,6	99,4	+ 5,6	98,0	- 0,1
	JUN	107,8	- 1,7	+ 5,5	95,4	- 4,0	97,7	- 0,3
	JUL	112,0	+ 1,7	+ 3,9	97,9	+ 2,6	97,2	- 0,5
	AUG	94,7	+ 1,3	-15,4	96,5	- 1,4	96,9	- 0,3
	SEP	111,1	+ 2,5	+17,3	96,6	+ 0,1	96,5	- 0,4
	OKT	110,4	- 1,4	- 0,6	96,3	- 0,3	96,1	- 0,4
	NOV	99,1	- 3,7	-10,2	93,0	- 3,4	95,5	- 0,6
	DEZ	76,6	+ 0,0	-22,7	94,4	+ 1,5	95,0	- 0,5
1997	26.1	H U VERARB V GLAS						
	DEZ	96,2	+14,1	-17,0	111,1	+ 2,0	109,3	+ 0,5
1998	JAN	102,4	+ 3,7	+ 6,4	108,9	- 2,0	109,7	+ 0,4
	FEB	101,3	+ 7,8	- 1,1	110,7	+ 1,7	110,1	+ 0,4
	MAR	114,2	+13,3	+12,7	110,8	+ 0,1	110,4	+ 0,3
	APR	111,6	- 0,8	- 2,3	109,3	- 1,4	110,7	+ 0,3
	MAI	110,1	+10,3	- 1,3	112,4	+ 2,8	110,8	+ 0,1
	JUN	113,0	- 0,4	+ 2,6	110,2	- 2,0	110,7	- 0,1
	JUL	114,4	+ 2,7	+ 1,2	109,5	- 0,6	110,5	- 0,2
	AUG	99,0	+ 1,3	-13,5	109,7	+ 0,2	110,3	- 0,2
	SEP	117,7	+ 9,5	+18,9	112,3	+ 2,4	109,9	- 0,4
	OKT	120,0	- 1,2	+ 2,0	107,8	- 4,0	109,5	- 0,4
	NOV	115,9	+ 0,0	- 3,4	108,4	+ 0,6	109,2	- 0,3
	DEZ	96,4	+ 0,2	-16,8	107,7	- 0,6	108,9	- 0,3
1997	DJ	METALLERZEUGUNG U -BEARBEITUNG, H V METALLERZEUGNISSEN						
	DEZ	99,6	+10,1	-10,1	107,5	+ 0,7	108,2	+ 0,7
1998	JAN	99,8	+ 8,1	+ 0,2	108,7	+ 1,1	108,8	+ 0,6
	FEB	101,7	+ 8,0	+ 1,9	109,1	+ 0,4	109,2	+ 0,4
	MAR	119,9	+22,3	+17,9	113,8	+ 4,3	109,6	+ 0,4
	APR	108,6	- 0,3	- 9,4	107,9	- 5,2	109,8	+ 0,2
	MAI	105,6	+12,1	- 2,8	110,7	+ 2,6	109,8	+ 0,0
	JUN	111,4	+ 0,9	+ 5,5	108,2	- 2,3	109,7	- 0,1
	JUL	111,8	+ 2,3	+ 0,4	108,0	- 0,2	109,3	- 0,4
	AUG	100,8	+ 6,6	- 9,8	109,5	+ 1,4	108,9	- 0,4
	SEP	116,1	+ 1,7	+15,2	107,9	- 1,5	108,4	- 0,5
	OKT	116,1	+ 0,3	+ 0,0	107,5	- 0,4	107,9	- 0,5
	NOV	112,7	+ 1,7	- 2,9	107,3	- 0,2	107,2	- 0,6
	DEZ	96,0	- 3,6	-14,8	104,2	- 2,9	106,7	- 0,5
1997	27	METALLERZEUGUNG U -BEARBEITUNG						
	DEZ	93,5	+16,4	-14,8	109,2	+ 1,4	108,7	+ 0,6
1998	JAN	107,2	+ 9,6	+14,7	109,4	+ 0,2	109,2	+ 0,5
	FEB	107,8	+ 8,1	+ 0,6	109,2	- 0,2	109,5	+ 0,3
	MAR	119,6	+18,1	+10,9	111,4	+ 2,0	109,6	+ 0,1
	APR	109,9	- 1,2	- 8,1	107,4	- 3,6	109,5	- 0,1
	MAI	109,1	+10,8	- 0,7	109,1	+ 1,6	109,2	- 0,3
	JUN	110,8	+ 1,5	+ 1,6	108,3	- 0,7	108,8	- 0,4
	JUL	106,6	+ 2,1	- 3,8	107,9	- 0,4	107,9	- 0,8
	AUG	99,1	+ 5,5	- 7,0	107,6	- 0,3	106,8	- 1,0
	SEP	109,4	- 1,2	+10,4	106,1	- 1,4	105,7	- 1,0
	OKT	110,8	- 3,7	+ 1,3	103,1	- 2,8	104,5	- 1,1
	NOV	104,7	- 4,6	- 5,5	101,5	- 1,6	103,3	- 1,1
	DEZ	82,1	-12,2	-21,6	99,8	- 1,7	102,2	- 1,1
1997	27.1	ERZEUGUNG V ROHEISEN, STAHL U FERROLEGIERUNGEN (EGKS)						
	DEZ	105,4	+17,0	- 4,4	112,7	+ 3,5	111,5	+ 0,5
1998	JAN	111,1	+15,4	+ 5,4	113,1	+ 0,4	111,8	+ 0,3
	FEB	107,9	+10,0	- 2,9	111,9	+ 1,1	111,8	+ 0,0
	MAR	119,2	+13,1	+10,5	111,0	- 0,8	111,4	- 0,4
	APR	110,0	+ 1,0	- 7,7	110,5	- 0,5	110,8	- 0,5
	MAI	113,7	+ 7,8	+ 3,4	109,9	- 0,5	109,8	- 0,9
	JUN	108,6	+ 0,1	- 4,5	107,8	- 1,9	108,3	- 1,4
	JUL	102,2	- 1,9	- 5,9	106,4	- 1,3	106,1	- 2,0
	AUG	102,2	+ 0,8	+ 0,0	105,3	- 1,0	103,8	- 2,2
	SEP	98,0	-11,6	- 4,1	99,5	- 5,5	101,3	- 2,4
	OKT	102,2	-12,7	+ 4,3	95,5	- 4,0	98,7	- 2,6
	NOV	96,4	-12,6	- 5,7	94,9	- 0,6	96,2	- 2,5
	DEZ	76,8	-27,1	-20,3	89,5	- 5,7	93,6	- 2,7
1997	27.5	GIESSEREIINDUSTRIE						
	DEZ	85,4	+16,8	-23,8	106,9	- 0,4	107,4	+ 1,0
1998	JAN	105,8	+ 9,1	+23,9	107,2	+ 0,3	108,5	+ 1,0
	FEB	112,4	+12,4	+ 6,2	110,1	+ 2,7	109,6	+ 1,0
	MAR	125,6	+27,3	+11,7	116,1	+ 5,4	110,6	+ 0,9
	APR	115,1	+ 1,9	- 8,4	107,2	- 7,7	111,5	+ 0,8
	MAI	108,6	+19,9	- 5,6	112,7	+ 5,1	112,3	+ 0,7
	JUN	117,8	+ 7,1	+ 8,5	112,5	- 0,2	113,0	+ 0,6
	JUL	113,7	+ 9,9	- 3,5	113,0	+ 0,4	113,6	+ 0,5
	AUG	90,2	+17,0	-20,7	113,2	+ 0,2	114,1	+ 0,4
	SEP	123,7	+12,1	+37,1	115,7	+ 2,2	114,6	+ 0,4
	OKT	125,4	+ 7,3	+ 1,4	115,5	- 0,2	115,0	+ 0,3
	NOV	120,6	+ 7,7	- 3,8	114,6	- 0,8	115,3	+ 0,3
	DEZ	93,3	+ 9,3	-22,6	114,4	- 0,2	115,8	+ 0,4

1 DEUTSCHLAND
 PRODUKTIONSINDEX FUER DAS PRODUZIERENDE GEWERBE
 1.3 ZEITREIHENANALYSE (BERLINER VERFAHREN, VERSION 4 (BV4))

JAHR	MONAT	ORIGINALWERT			KALENDER- UND SAISON- BEREINIGTER WERT		GLATTE KOMPONENTE	
		1995=100	VERAENDERUNG IN % GEGEN		1995=100	VERAENDERUNG IN % GEGEN VORMONAT	1995=100	VERAENDERUNG IN % GEGEN VORMONAT
			VORJAHR	VORMONAT				
		28 H V METALLERZEUGNISSEN						
1997	DEZ	102,8	+ 7,3	- 7,6	106,7	+ 0,8	107,9	+ 0,7
1998	JAN	96,0	+ 7,4	- 6,6	108,2	+ 1,4	108,5	+ 0,6
	FEB	98,4	+ 7,7	+ 2,5	108,8	+ 0,6	109,1	+ 0,6
	MAR	120,1	+24,7	+22,1	115,2	+ 5,9	109,6	+ 0,5
	APR	107,9	+ 0,3	-10,2	108,2	- 6,1	109,9	+ 0,3
	MAI	103,9	+13,1	- 3,7	111,5	+ 3,0	110,1	+ 0,2
	JUN	111,7	+ 0,7	+ 7,5	108,4	- 2,8	110,2	+ 0,1
	JUL	114,5	+ 2,3	+ 2,5	108,0	- 0,4	110,0	- 0,2
	AUG	101,8	+ 7,2	-11,1	110,6	+ 2,4	110,0	+ 0,0
	SEP	119,5	+ 2,9	+17,4	108,9	- 1,5	109,9	- 0,1
	OKT	119,0	+ 2,6	- 0,4	109,7	+ 0,7	109,7	- 0,2
	NOV	116,9	+ 5,1	- 1,8	110,4	+ 0,6	109,5	- 0,2
	DEZ	103,2	+ 0,4	-11,7	106,8	- 3,3	109,2	- 0,3
		28.1 STAHL- U LEICHTMETALLBAU						
1997	DEZ	124,4	+ 2,7	+ 8,9	104,1	- 1,3	105,6	+ 0,5
1998	JAN	81,0	+ 8,1	-34,9	106,2	+ 2,0	105,9	+ 0,3
	FEB	84,9	+ 5,9	+ 4,8	105,8	- 0,4	106,3	+ 0,4
	MAR*	125,4	+43,0	+47,7	125,3	+18,4	106,4	+ 0,1
	APR	97,0	- 2,2	-22,6	103,8	-17,2	106,4	+ 0,0
	MAI	96,9	+ 7,0	- 0,1	105,8	+ 1,9	106,2	- 0,2
	JUN	103,3	- 5,8	+ 6,6	100,7	- 4,8	105,7	- 0,5
	JUL	110,0	- 6,0	+ 6,5	100,3	- 0,4	105,1	- 0,6
	AUG	102,6	+ 7,9	- 6,7	106,6	+ 6,3	104,6	- 0,5
	SEP	119,2	+ 2,0	+16,2	104,8	- 1,7	104,1	- 0,5
	OKT	114,3	+ 0,0	- 4,1	104,5	- 0,3	103,5	- 0,6
	NOV	115,7	+ 1,3	+ 1,2	104,3	- 0,2	102,7	- 0,8
	DEZ	116,3	- 6,5	+ 0,5	97,8	- 6,2	101,9	- 0,8
		DK MASCHINENBAU						
1997	DEZ	127,9	+ 8,6	+14,5	108,6	+ 2,2	108,8	+ 0,6
1998	JAN	86,9	+ 6,9	-32,1	108,0	- 0,6	109,4	+ 0,6
	FEB	98,3	+ 9,6	+13,1	110,1	+ 1,9	110,0	+ 0,5
	MAR	121,2	+25,7	+23,3	116,6	+ 5,9	110,4	+ 0,4
	APR	106,8	+ 0,3	-11,9	108,0	- 7,4	110,7	+ 0,3
	MAI	103,2	+11,1	- 3,4	112,2	+ 3,9	110,8	+ 0,1
	JUN	121,7	- 0,3	+17,9	107,7	- 4,0	110,7	- 0,1
	JUL	114,4	+ 8,2	- 6,0	111,3	+ 3,3	110,4	- 0,3
	AUG	90,4	+ 7,2	-21,0	110,9	- 0,4	110,1	- 0,3
	SEP	119,2	+ 1,9	+31,9	107,9	- 2,7	109,8	- 0,3
	OKT	111,1	- 1,2	- 6,8	107,9	+ 0,0	109,5	- 0,3
	NOV	116,4	+ 4,2	+ 4,8	109,6	+ 1,6	109,1	- 0,4
	DEZ	128,1	+ 0,2	+10,1	107,0	- 2,4	108,6	- 0,5
		29.1 H V MASCHINEN F D ERZEUGUNG U NUTZUNG V MECH ENERGIE						
1997	DEZ	92,7	+ 4,0	-11,5	100,9	- 1,6	102,9	+ 0,6
1998	JAN	93,8	+ 4,8	+ 1,2	102,7	+ 1,8	103,5	+ 0,6
	FEB	99,5	+ 7,8	+ 6,1	104,4	+ 1,7	104,0	+ 0,5
	MAR	113,1	+20,7	+13,7	107,8	+ 3,3	104,5	+ 0,5
	APR	108,3	+ 1,5	- 4,2	104,1	- 3,4	104,8	+ 0,3
	MAI	99,9	+13,7	- 7,8	105,2	+ 1,1	105,0	+ 0,2
	JUN	107,3	- 0,4	+ 7,4	103,4	- 1,7	105,0	+ 0,0
	JUL	115,0	+ 7,8	+ 7,2	106,6	+ 3,1	104,8	- 0,2
	AUG	90,9	+ 3,3	-21,0	103,0	- 3,4	104,6	- 0,2
	SEP	109,1	+ 3,2	+20,0	103,9	+ 0,9	104,3	- 0,3
	OKT	110,7	+ 0,1	+ 1,5	103,3	- 0,6	104,0	- 0,3
	NOV	107,6	+ 2,7	- 2,8	103,1	- 0,2	103,6	- 0,4
	DEZ	94,2	+ 1,6	-12,5	102,0	- 1,1	103,3	- 0,3
		29.3 H V LAND- U FORSTWIRTSCHAFTLICHEN MASCHINEN						
1997	DEZ	81,2	-12,7	- 6,6	107,2	- 7,0	115,6	+ 0,1
1998	JAN	118,6	+15,9	+46,1	121,6	+13,4	115,9	+ 0,3
	FEB	135,7	+11,7	+14,4	121,4	- 0,2	116,2	+ 0,3
	MAR	158,7	+24,4	+16,9	126,8	+ 4,4	116,5	+ 0,3
	APR	148,5	- 7,2	- 6,4	112,4	-11,4	116,9	+ 0,3
	MAI	127,9	- 3,1	-13,9	111,1	- 1,2	117,2	+ 0,3
	JUN	139,4	- 5,3	+ 3,0	113,4	+ 2,1	117,1	- 0,1
	JUL	147,9	+ 8,0	+ 6,1	122,9	+ 8,4	117,7	+ 0,5
	AUG	76,0	+10,6	-48,6	119,3	- 2,9	118,9	+ 1,0
	SEP	100,9	+ 0,5	+32,8	116,4	- 2,4	120,3	+ 1,2
	OKT	80,4	+12,8	-20,3	121,7	+ 4,6	121,7	+ 1,2
	NOV	96,6	+11,2	+20,1	121,7	+ 0,0	122,6	+ 0,7
	DEZ	95,1	+17,1	- 1,6	123,9	+ 1,8	123,4	+ 0,7
		29.4 H V WERKZEUGMASCHINEN						
1997	DEZ	157,6	+ 4,1	+37,6	108,7	+ 3,9	108,5	+ 1,3
1998	JAN	72,1	+ 5,3	-54,3	108,2	- 0,5	109,7	+ 1,1
	FEB	90,6	+ 9,6	+25,7	110,2	+ 1,8	110,7	+ 0,9
	MAR	117,7	+25,7	+29,9	115,7	+ 5,0	111,5	+ 0,7
	APR	104,0	+ 3,3	-11,6	108,5	- 6,2	112,2	+ 0,6
	MAI	105,5	+17,6	+ 1,4	114,0	+ 5,1	112,6	+ 0,4
	JUN	121,7	+13,0	+15,4	115,7	+ 1,5	112,7	+ 0,1
	JUL	118,5	+18,5	- 2,6	115,4	- 0,3	111,9	- 0,7
	AUG	89,0	- 2,4	-24,9	106,7	- 7,5	111,0	- 0,8
	SEP	113,4	+ 1,2	+27,4	107,2	+ 0,5	110,0	- 0,9
	OKT	117,0	+ 5,7	+ 3,2	109,4	+ 2,1	108,8	- 1,1
	NOV	115,5	+ 0,9	- 1,3	104,9	- 4,1	107,5	- 1,2
	DEZ	155,0	- 1,6	+34,2	103,2	- 1,6	106,3	- 1,1

1 DEUTSCHLAND
 PRODUKTIONSINDEX FUER DAS PRODUZIERENDE GEWERBE
 1.3 ZEITREIHENANALYSE (BERLINER VERFAHREN, VERSION 4 (BV4))

JAHR	MONAT	ORIGINALWERT			KALENDER- UND SAISON- BEREINIGTER WERT		GLATTE KOMponente	
		1995=100	VERAENDERUNG IN % GEGEN		1995=100	VERAENDERUNG IN % GEGEN VORMONAT	1995=100	VERAENDERUNG IN % GEGEN VORMONAT
			VORJAHR	VORMONAT				
	DL	H V BUEROMASCH., DATENVERARBEITUNGSGER U -EINRICHTUNGEN, ELEKTROTECHNIK, FEINMECHANIK U OPTIK						
1997	DEZ	107,1	+10,2	- 7,3	110,2	- 0,1	110,7	+ 0,7
1998	JAN	100,0	+ 6,6	- 6,6	111,1	+ 0,8	111,5	+ 0,7
	FEB	106,4	+ 9,0	+ 6,4	112,3	+ 1,1	112,3	+ 0,7
	MAR	124,3	+22,2	+16,8	116,6	+ 3,8	113,1	+ 0,7
	APR	112,5	+ 2,5	- 9,5	111,7	- 4,2	113,8	+ 0,6
	MAI	106,7	+17,1	- 5,2	116,0	+ 3,8	114,4	+ 0,5
	JUN	114,8	+ 2,9	+ 7,6	112,9	- 2,7	114,9	+ 0,4
	JUL	119,2	+ 6,8	+ 3,8	114,9	+ 1,8	115,4	+ 0,4
	AUG	100,5	+ 9,7	-15,7	115,8	+ 0,8	115,9	+ 0,4
	SEP	126,9	+ 6,5	+26,3	115,3	- 0,4	116,4	+ 0,4
	OKT	126,1	+ 8,7	- 0,6	118,4	+ 2,7	116,9	+ 0,4
	NOV	124,3	+ 7,6	- 1,4	117,5	- 0,8	117,3	+ 0,3
	DEZ	116,5	+ 8,8	- 6,3	116,6	- 0,8	117,7	+ 0,3
	30	H V BUEROMASCH., DATENVERARBEITUNGSGER U -EINRICHTUNGEN						
1997	DEZ	149,2	+18,0	- 8,5	140,4	- 5,0	141,7	+ 1,6
1998	JAN	132,4	+ 9,7	-11,3	138,5	- 1,4	144,1	+ 1,7
	FEB	138,4	+14,7	+ 4,5	143,8	+ 3,8	146,9	+ 1,9
	MAR*	173,7	+42,7	+25,5	160,9	+11,9	149,8	+ 2,0
	APR	150,9	+13,0	-13,1	150,5	- 6,5	152,9	+ 2,1
	MAI	150,0	+29,2	- 0,6	157,1	+ 4,4	156,3	+ 2,2
	JUN	148,2	+12,3	- 1,2	154,7	- 1,5	160,3	+ 2,6
	JUL	166,2	+34,7	+12,1	169,4	+ 9,5	164,7	+ 2,7
	AUG	139,2	+29,2	-16,2	166,2	- 1,9	169,0	+ 2,6
	SEP	185,4	+26,9	+33,2	174,3	+ 4,9	173,4	+ 2,6
	OKT	193,5	+43,1	+ 4,4	188,8	+ 8,3	177,7	+ 2,5
	NOV	192,7	+18,1	- 0,4	175,7	- 6,9	182,2	+ 2,5
	DEZ	208,2	+39,5	+ 8,0	192,5	+ 9,6	187,1	+ 2,7
	31	H V GERAETEN D ELEKTRIZITAETSERZ., -VERTEILUNG U AE						
1997	DEZ	100,5	+11,8	-10,3	108,2	+ 0,9	108,2	+ 0,6
1998	JAN	99,0	+ 8,8	- 1,5	109,5	+ 1,2	108,9	+ 0,6
	FEB	104,1	+ 9,3	+ 5,2	109,6	+ 0,1	109,5	+ 0,6
	MAR	119,5	+21,1	+14,8	113,0	+ 3,1	109,9	+ 0,4
	APR	110,0	+ 1,7	- 7,9	108,0	- 4,4	110,2	+ 0,3
	MAI	102,7	+14,5	- 6,6	111,7	+ 3,4	110,4	+ 0,2
	JUN	110,6	+ 2,1	+ 7,7	108,5	- 2,9	110,3	- 0,1
	JUL	113,9	+ 3,3	+ 3,0	109,1	+ 0,6	110,1	- 0,2
	AUG	97,5	+ 6,2	-14,4	110,3	+ 1,1	109,9	- 0,2
	SEP	118,8	+ 2,3	+21,8	107,6	- 2,4	109,7	- 0,2
	OKT	118,1	+ 2,4	- 0,6	109,9	+ 2,1	109,4	- 0,3
	NOV	117,0	+ 4,5	- 0,9	110,3	+ 0,4	109,1	- 0,3
	DEZ	101,4	+ 0,9	-13,3	106,2	- 3,7	108,8	- 0,3
	31.2	H V ELEKTRIZITAETSVERTIEILUNGS- U SCHALTEINRICHTUNGEN						
1997	DEZ	103,2	+14,0	- 8,9	110,4	+ 1,2	110,0	+ 0,6
1998	JAN	101,1	+11,2	- 2,0	111,9	+ 1,4	110,8	+ 0,7
	FEB	105,2	+ 9,2	+ 4,1	111,2	- 0,6	111,4	+ 0,5
	MAR	121,6	+20,2	+15,6	114,9	+ 3,3	112,0	+ 0,5
	APR	112,7	+ 3,1	- 7,3	110,2	- 4,1	112,4	+ 0,4
	MAI	104,2	+14,8	- 7,5	113,8	+ 3,3	112,6	+ 0,2
	JUN	112,9	+ 3,6	+ 8,3	110,6	- 2,8	112,6	+ 0,0
	JUL	118,0	+ 5,0	+ 4,5	112,2	+ 1,4	112,5	- 0,1
	AUG	100,0	+ 6,4	-15,3	112,3	+ 0,1	112,5	+ 0,0
	SEP	121,4	+ 2,9	+21,4	110,2	- 1,9	112,4	- 0,1
	OKT	121,2	+ 3,9	- 0,2	113,1	+ 2,6	112,2	- 0,2
	NOV	119,6	+ 5,6	- 1,3	113,6	+ 0,4	112,0	- 0,2
	DEZ	104,3	+ 1,1	-12,8	109,0	- 4,0	111,8	- 0,2
	32	RUNDFUNK-, FERNSEH- U NACHRICHTENTECHNIK						
1997	DEZ	98,7	+ 0,1	- 9,2	103,8	+ 0,1	105,4	+ 0,2
1998	JAN	88,6	- 5,3	-10,2	102,9	- 0,9	105,6	+ 0,2
	FEB	102,8	+ 5,8	+16,0	107,9	+ 4,9	106,0	+ 0,4
	MAR	115,2	+15,1	+12,1	110,5	+ 2,4	106,5	+ 0,5
	APR	106,0	- 1,1	- 8,0	106,6	- 3,5	107,2	+ 0,7
	MAI	101,5	+11,2	- 4,2	111,5	+ 4,6	107,9	+ 0,7
	JUN	111,6	- 3,2	+10,0	106,5	- 4,5	108,7	+ 0,7
	JUL	113,1	- 0,6	+ 1,3	106,6	+ 0,1	109,9	+ 1,1
	AUG	95,9	+ 9,1	-15,2	112,0	+ 5,1	111,5	+ 1,5
	SEP	127,7	+ 6,0	+33,2	113,2	+ 1,1	113,3	+ 1,6
	OKT	125,6	+ 9,4	- 1,6	114,8	+ 1,4	115,2	+ 1,7
	NOV	126,0	+15,9	+ 0,3	118,7	+ 3,4	116,8	+ 1,4
	DEZ	118,0	+19,6	- 6,3	120,5	+ 1,5	118,4	+ 1,4
	33	MEDIZIN-, MESS-, STEUER- U REGELUNGSTECHNIK, OPTIK						
1997	DEZ	113,6	+ 9,9	+ 1,3	108,9	+ 0,5	109,0	+ 1,0
1998	JAN	98,3	+ 7,7	-13,5	109,9	+ 0,9	110,0	+ 0,9
	FEB	103,2	+ 8,2	+ 5,0	110,2	+ 0,3	110,9	+ 0,8
	MAR	124,6	+21,0	+20,7	115,1	+ 4,4	111,8	+ 0,8
	APR	109,4	+ 2,3	-12,2	108,9	- 4,5	112,7	+ 0,8
	MAI	104,8	+22,1	- 4,2	115,6	+ 5,2	113,4	+ 0,6
	JUN	115,4	+ 5,1	+10,1	112,6	- 2,6	114,0	+ 0,5
	JUL	119,5	+ 9,4	+ 3,6	114,4	+ 1,6	114,3	+ 0,3
	AUG	97,4	+10,7	-18,5	113,5	- 0,8	114,6	+ 0,3
	SEP	125,6	+ 7,9	+29,0	114,7	+ 1,1	114,8	+ 0,2
	OKT	121,8	+ 9,1	- 3,0	116,2	+ 1,3	114,9	+ 0,1
	NOV	116,9	+ 4,3	- 4,0	113,1	- 2,7	115,0	+ 0,1
	DEZ	119,9	+ 5,5	+ 2,6	114,1	+ 0,9	115,1	+ 0,1

1 DEUTSCHLAND
 PRODUKTIONSINDEX FUER DAS PRODUZIERENDE GEWERBE
 1.3 ZEITREIHENANALYSE (BERLINER VERFAHREN, VERSION 4 (BV4))

JAHR	MONAT	ORIGINALWERT			KALENDER- UND SAISON- BEREINIGTER WERT		GLATTE KOMPONENTE	
		1995=100	VERAENDERUNG IN % GEGEN		1995=100	VERAENDERUNG IN % GEGEN VORMONAT	1995=100	VERAENDERUNG IN % GEGEN VORMONAT
			VORJAHR	VORMONAT				
	DM	FAHRZEUGBAU						
1997	DEZ	103,6	+12,4	-16,9	119,5	+ 3,1	119,1	+ 1,4
1998	JAN	110,0	+ 5,6	+ 6,2	119,1	- 0,3	120,8	+ 1,4
	FEB	124,5	+14,7	+13,2	124,4	+ 4,5	122,5	+ 1,4
	MAR	141,3	+25,9	+13,5	128,0	+ 2,9	124,2	+ 1,4
	APR	131,2	+ 4,0	- 7,1	122,9	- 4,0	126,0	+ 1,4
	MAI	125,2	+21,2	- 4,6	128,8	+ 4,8	127,8	+ 1,4
	JUN	132,7	+ 8,6	+ 6,0	127,8	- 0,8	129,8	+ 1,6
	JUL	134,8	+13,9	+ 1,6	131,1	+ 2,6	131,5	+ 1,3
	AUG	101,1	+25,7	-25,0	133,6	+ 1,9	133,1	+ 1,2
	SEP	139,1	+17,7	+37,6	134,4	+ 0,6	134,6	+ 1,1
	OKT	151,0	+24,3	+ 8,6	140,7	+ 4,7	136,0	+ 1,0
	NOV	147,5	+18,4	- 2,3	138,4	- 1,6	137,4	+ 1,0
	DEZ	120,6	+16,4	-18,2	134,8	- 2,6	138,9	+ 1,1
	34	H V KRAFTWAGEN U KRAFTWAGENTEILEN						
1997	DEZ	105,6	+13,1	-17,9	122,8	+ 3,1	122,5	+ 1,5
1998	JAN	113,4	+ 6,4	+ 7,4	122,6	- 0,2	124,3	+ 1,5
	FEB	128,7	+15,7	+13,5	128,2	+ 4,6	126,1	+ 1,4
	MAR	146,6	+27,3	+13,9	132,3	+ 3,2	127,9	+ 1,4
	APR	135,6	+ 4,5	- 7,5	126,5	- 4,4	129,9	+ 1,6
	MAI	129,4	+22,7	- 4,6	133,2	+ 5,3	131,8	+ 1,5
	JUN	137,5	+ 9,1	+ 6,3	131,8	- 1,1	133,9	+ 1,6
	JUL	139,0	+14,5	+ 1,1	135,0	+ 2,4	135,8	+ 1,4
	AUG	102,3	+27,6	-25,4	137,8	+ 2,1	137,6	+ 1,3
	SEP	143,5	+18,2	+40,3	138,7	+ 0,7	139,2	+ 1,2
	OKT	156,8	+26,3	+ 9,3	146,2	+ 5,4	140,7	+ 1,1
	NOV	152,6	+18,6	- 2,7	142,9	- 2,3	142,2	+ 1,1
	DEZ	124,0	+17,4	-18,7	139,6	- 2,3	143,9	+ 1,2
	34.1	H V KRAFTWAGEN U KRAFTWAGENMOTOREN						
1997	DEZ	99,6	+ 8,0	-22,2	117,9	+ 1,3	118,2	+ 1,1
1998	JAN	106,9	+ 1,5	+ 7,3	117,2	- 0,6	119,6	+ 1,2
	FEB	125,2	+14,2	+17,1	124,1	+ 5,9	121,1	+ 1,3
	MAR	141,7	+24,6	+13,2	127,3	+ 2,6	122,6	+ 1,2
	APR	129,8	- 0,6	- 8,4	119,7	- 5,0	124,3	+ 1,4
	MAI	123,4	+17,9	- 4,9	126,6	+ 5,8	125,9	+ 1,3
	JUN	131,6	+ 6,1	+ 6,6	126,4	- 0,2	127,9	+ 1,6
	JUL	132,8	+10,7	+ 0,9	128,6	+ 1,7	129,8	+ 1,5
	AUG	92,4	+25,4	-30,4	131,9	+ 2,6	131,5	+ 1,3
	SEP	139,0	+16,4	+50,4	133,1	+ 0,9	133,2	+ 1,3
	OKT	153,3	+28,0	+10,3	142,2	+ 6,8	134,7	+ 1,1
	NOV	147,2	+14,9	- 4,0	135,9	- 4,4	136,2	+ 1,1
	DEZ	117,7	+18,2	-20,0	134,3	- 1,2	138,0	+ 1,3
	35	SONST FAHRZEUGBAU						
1997	DEZ	88,7	+ 6,6	- 6,8	94,9	+ 2,6	94,3	+ 0,7
1998	JAN	84,9	- 1,7	- 4,3	93,5	- 1,5	95,0	+ 0,7
	FEB	94,2	+ 6,1	+11,0	96,2	+ 2,9	95,6	+ 0,6
	MAR	102,6	+13,5	+ 8,9	96,6	+ 0,4	96,3	+ 0,7
	APR	98,7	- 1,1	- 3,8	95,5	- 1,1	97,1	+ 0,8
	MAI	93,4	+ 8,2	- 5,4	96,9	+ 1,5	98,0	+ 0,9
	JUN	97,6	+ 3,7	+ 4,5	98,1	+ 1,2	99,0	+ 1,0
	JUL	104,1	+ 8,6	+ 6,7	101,4	+ 3,4	99,9	+ 0,9
	AUG	92,5	+13,8	-11,1	102,5	+ 1,1	100,6	+ 0,7
	SEP	106,3	+12,1	+14,9	102,5	+ 0,0	101,1	+ 0,5
	OKT	108,5	+ 6,4	+ 2,1	100,7	- 1,8	101,5	+ 0,4
	NOV	110,4	+16,0	+ 1,8	105,5	+ 4,8	102,2	+ 0,7
	DEZ	96,1	+ 8,3	-13,0	99,8	- 5,4	102,9	+ 0,7
	35.1	SCHIFFBAU						
1997	DEZ	63,7	- 6,9	-19,9	78,1	+ 1,7	79,1	+ 0,6
1998	JAN	76,0	- 0,8	+19,3	80,5	+ 3,1	79,6	+ 0,6
	FEB	85,4	+ 6,1	+12,4	82,4	+ 2,4	80,1	+ 0,6
	MAR	88,5	+12,6	+ 3,6	81,3	- 1,3	80,5	+ 0,5
	APR	83,6	- 3,4	- 5,5	80,5	- 1,0	81,0	+ 0,6
	MAI	79,5	+10,0	- 4,9	81,3	+ 1,0	81,2	+ 0,2
	JUN	86,2	+ 4,4	+ 8,4	83,3	+ 2,5	81,3	+ 0,1
	JUL	78,1	+ 7,1	- 9,4	82,8	- 0,6	81,2	- 0,1
	AUG	64,7	- 6,8	-17,2	76,3	- 7,9	81,2	+ 0,0
	SEP	86,5	+ 4,3	+33,7	80,9	+ 6,0	81,2	+ 0,0
	OKT	85,3	+ 3,6	- 1,4	80,0	- 1,1	81,1	- 0,1
	NOV	84,8	+ 6,7	- 0,6	81,2	+ 1,5	80,8	- 0,4
	DEZ	68,0	+ 6,8	-19,8	79,5	- 2,1	80,5	- 0,4
	35.3	LUFT- U RAUMFAHRZEUGBAU						
1997	DEZ	91,1	+ 4,2	- 8,8	96,2	+ 0,3	96,7	+ 0,5
1998	JAN	92,1	- 0,6	+ 1,1	96,2	+ 0,0	97,2	+ 0,5
	FEB	96,3	+ 6,4	+ 4,6	98,2	+ 2,1	97,7	+ 0,5
	MAR	104,4	+16,8	+ 8,4	100,1	+ 1,9	98,1	+ 0,4
	APR	100,0	+ 0,0	- 4,2	97,8	- 2,3	98,6	+ 0,5
	MAI	94,2	+ 7,7	- 5,8	99,5	+ 1,7	98,9	+ 0,3
	JUN	97,0	+ 2,3	+ 3,0	97,8	- 1,7	99,2	+ 0,3
	JUL	102,0	+ 3,0	+ 5,2	98,7	+ 0,9	99,4	+ 0,2
	AUG	89,2	+10,3	-12,5	101,6	+ 2,9	99,5	+ 0,1
	SEP	101,8	+ 3,9	+14,1	98,8	- 2,8	99,5	+ 0,0
	OKT	106,7	+ 3,2	+ 4,8	98,9	+ 0,1	99,5	+ 0,0
	NOV	106,7	+ 6,8	+ 0,0	100,4	+ 1,5	99,5	+ 0,0
	DEZ	94,4	+ 3,6	-11,5	97,9	- 2,5	99,5	+ 0,0

1 DEUTSCHLAND
 PRODUKTIONSINDEX FUER DAS PRODUZIERENDE GEWERBE
 1.3 ZEITREIHENANALYSE (BERLINER VERFAHREN, VERSION 4 (BV4))

JAHR	MONAT	ORIGINALWERT			KALENDER- UND SAISON- BEREINIGTER WERT		GLATTE KOMPONENTE	
		1995=100	VERAENDERUNG IN % GEGEN		1995=100	VERAENDERUNG IN % GEGEN VORMONAT	1995=100	VERAENDERUNG IN % GEGEN VORMONAT
			VORJAHR	VORMONAT				
DN H V MOEBELN, SCHMUCK, MUSIKINSTRUMENTEN, SPORTGERAETEN, SPIELWAEREN U SONST ERZEUGNISSEN, RECYCLING								
1997	DEZ	93,9	+ 2,3	-13,8	96,9	+ 0,4	97,8	+ 0,4
1998	JAN	86,2	- 2,9	- 8,2	97,0	+ 0,1	98,3	+ 0,5
	FEB	93,8	+ 1,1	+ 8,8	98,1	+ 1,1	98,6	+ 0,3
	MAR	113,8	+18,4	+21,3	102,7	+ 4,7	99,0	+ 0,4
	APR	100,3	- 3,6	-11,9	98,7	- 3,9	99,4	+ 0,4
	MAI	92,6	+13,5	- 7,7	101,0	+ 2,3	99,7	+ 0,3
	JUN	96,8	- 0,8	+ 4,5	99,4	- 1,6	100,0	+ 0,3
	JUL	90,9	+ 0,0	- 6,1	98,7	- 0,7	100,1	+ 0,1
	AUG	78,4	+ 8,4	-13,8	100,5	+ 1,8	100,1	+ 0,0
	SEP	113,7	+ 2,0	+45,0	99,9	- 0,6	100,1	+ 0,0
	OKT	115,6	+ 1,2	+ 1,7	99,3	- 0,6	100,1	+ 0,0
	NOV	116,9	+ 7,3	+ 1,1	101,7	+ 2,4	100,1	+ 0,0
	DEZ	95,6	+ 1,8	-18,2	98,2	- 3,4	100,0	- 0,1
36.1 H V MOEBELN								
1997	DEZ	86,8	+ 1,0	-15,9	93,3	- 0,2	94,6	+ 0,6
1998	JAN	84,9	- 5,1	- 2,2	93,2	- 0,1	95,1	+ 0,5
	FEB	95,7	+ 2,4	+12,7	95,8	+ 2,8	95,6	+ 0,5
	MAR	113,8	+18,9	+18,9	99,8	+ 4,2	96,1	+ 0,5
	APR	100,3	- 3,2	-11,9	96,0	- 3,8	96,6	+ 0,5
	MAI	93,0	+17,1	- 7,3	98,7	+ 2,8	97,0	+ 0,4
	JUN	94,7	- 1,1	+ 1,8	96,7	- 2,0	97,4	+ 0,4
	JUL	85,1	+ 0,1	-10,1	95,9	- 0,8	97,5	+ 0,1
	AUG	74,3	+12,1	-12,7	98,1	+ 2,3	97,6	+ 0,1
	SEP	110,2	+ 2,8	+48,3	97,5	- 0,6	97,6	+ 0,0
	OKT	109,1	+ 2,4	- 1,0	96,8	- 0,7	97,6	+ 0,0
	NOV	110,1	+ 6,7	+ 0,9	98,2	+ 1,4	97,5	- 0,1
	DEZ	89,8	+ 3,5	-18,4	96,0	- 2,2	97,5	+ 0,0
E ENERGIEVERSORGUNG								
1997	DEZ	117,1	- 3,5	+ 1,1	103,4	- 2,8	103,8	+ 0,2
1998	JAN	116,3	- 8,6	- 0,7	99,7	- 3,6	103,9	+ 0,1
	FEB	104,5	- 4,1	-10,1	102,1	+ 2,4	103,9	+ 0,0
	MAR	116,4	+ 6,2	+11,4	105,1	+ 3,9	104,0	+ 0,1
	APR	101,7	- 2,7	-12,6	103,9	- 2,1	104,1	+ 0,1
	MAI	93,4	- 1,8	- 8,2	103,0	- 0,9	104,4	+ 0,3
	JUN	90,1	- 2,1	- 3,5	105,3	+ 2,2	104,8	+ 0,4
	JUL	91,6	- 0,8	+ 1,7	103,5	- 1,7	105,0	+ 0,2
	AUG	95,6	+ 8,9	+ 4,4	109,6	+ 5,9	104,8	- 0,2
	SEP	97,9	+ 4,0	+ 2,4	105,5	- 3,7	104,4	- 0,4
	OKT	107,5	- 1,2	+ 9,8	103,5	- 1,9	103,9	- 0,5
	NOV	115,4	- 0,3	+ 7,3	104,1	+ 0,6	103,8	- 0,1
	DEZ	118,2	+ 0,8	+ 2,4	102,4	- 1,6	103,8	+ 0,0
VORBEREITENDE BAUSTELLENARBEITEN, HOCH- U TIEFBAU								
1997	DEZ	69,2	- 7,6	-27,2	86,6	- 2,0	88,0	- 0,8
1998	JAN	60,2	+19,2	-13,0	95,5	+10,3	87,3	- 0,8
	FEB	61,3	- 3,5	+ 1,8	88,8	- 7,0	86,6	- 0,8
	MAR	83,1	- 0,6	+35,6	87,2	- 1,8	86,0	- 0,7
	APR	87,7	-17,8	+ 5,5	79,6	- 8,7	85,2	- 0,9
	MAI	86,4	- 4,3	- 1,5	84,8	+ 6,5	84,4	- 0,9
	JUN	93,8	-11,0	+ 8,6	80,8	+ 4,7	83,6	- 0,9
	JUL	99,0	- 7,9	+ 5,5	83,0	+ 2,7	83,0	- 0,7
	AUG	83,4	- 6,0	-15,8	82,4	- 0,7	82,8	- 0,2
	SEP	99,7	- 8,4	+19,5	81,0	- 1,7	82,6	- 0,2
	OKT	103,1	- 3,8	+ 3,4	85,2	+ 5,2	82,6	+ 0,0
	NOV	93,0	- 2,1	- 9,8	82,9	- 2,7	82,2	- 0,5
	DEZ	63,9	- 7,7	-31,3	81,1	- 2,2	81,9	- 0,4
HOCHBAULEISTUNGEN								
1997	DEZ	68,9	- 7,4	-25,9	86,6	- 1,5	87,4	- 1,0
1998	JAN	63,1	+11,9	- 8,4	93,9	+ 8,4	86,6	- 0,9
	FEB	64,0	- 5,7	+ 1,4	87,7	- 6,6	85,8	- 0,9
	MAR	82,9	- 2,2	+29,5	86,1	- 1,8	85,1	- 0,8
	APR	86,3	-18,7	+ 4,1	79,2	- 8,0	84,4	- 0,8
	MAI	85,2	- 5,5	- 1,3	84,2	+ 6,3	83,6	- 0,9
	JUN	92,4	-11,9	+ 8,5	80,2	- 4,8	82,8	- 1,0
	JUL	97,4	- 8,9	+ 5,4	82,3	+ 2,6	82,5	- 0,4
	AUG	81,8	- 6,8	-16,0	82,1	- 0,2	82,5	+ 0,0
	SEP	97,2	- 9,4	+18,8	80,5	- 1,9	82,5	+ 0,0
	OKT	102,7	- 2,5	+ 5,7	85,9	+ 6,7	82,7	+ 0,2
	NOV	92,8	- 0,2	- 9,6	84,0	- 2,2	82,6	- 0,1
	DEZ	64,8	- 6,0	-30,2	82,1	- 2,3	82,5	- 0,1
TIEFBAULEISTUNGEN								
1997	DEZ	69,7	- 8,2	-29,2	86,6	- 3,0	89,0	- 0,6
1998	JAN	54,5	+38,0	-21,8	98,4	+13,6	88,6	- 0,4
	FEB	56,4	+ 2,2	+ 3,5	90,9	- 7,6	88,1	- 0,6
	MAR	83,5	+ 2,7	+48,0	89,4	- 1,7	87,5	- 0,7
	APR	90,5	-16,3	+ 8,4	80,1	-10,4	86,8	- 0,8
	MAI	88,7	- 2,0	- 2,0	85,8	+ 7,1	85,9	- 1,0
	JUN	96,5	- 9,5	+ 8,8	81,8	- 4,7	84,9	- 1,2
	JUL	101,8	- 6,3	+ 5,5	84,3	+ 3,1	84,1	- 0,9
	AUG	86,4	- 4,1	-15,1	83,1	- 1,4	83,5	- 0,7
	SEP	104,4	- 6,5	+20,8	82,1	- 1,2	83,0	- 0,6
	OKT	104,0	- 6,0	- 0,4	84,0	+ 2,3	82,4	- 0,7
	NOV	93,4	- 5,2	-10,2	81,0	- 3,6	81,6	- 1,0
	DEZ	62,3	-10,6	-33,3	79,4	- 2,0	80,8	- 1,0

NACH ABSCHNITTEN, UNTERABSCHNITTEN,
DER KLASSIFIKATION DER WIRTSCHAFTS

2.1 ORIGINAL

WZ93- SCHL.	WIRTSCHAFTSZWEIG	GEWICH- TUNG	1998		VERAENDERUNG IN % DEZ. 1998 GEGEN		1998		VERAENDERUNG IN % NOV. 1998 GEGEN		KUMULIERT	
			DEZ.	NOV.	DEZ. 1997	NOV. 1998	NOV.	NOV. 1997	OKT. 1998	JAN. 1998 BIS DEZ. 1998	VER- AEND. IN % GEGEN VORJAHR	
	PRODUZIERENDES GEWERBE	100	101,7	105,9	+1,6	-10,6	113,8	+3,9	-1,6	106,0	+3,9	
C-E	PRODUZIERENDES GEWERBE (OH BAULEISTUNGEN)	89,98	105,9	104,9	+2,2	-8,7	116,0	+4,3	-0,9	108,3	+4,7	
C-D	BERGBAU, GEW V STEINEN U ERDEN U VERARBEITENDES GEWERBE	83,69	104,9	104,9	+2,3	-9,6	116,0	+4,7	-1,5	108,6	+5,1	
	VORLEISTUNGSGUETERPRODUZENTEN	39,38	96,6	126,3	-0,5	-14,9	113,5	+2,9	-3,3	108,6	+4,4	
	INVESTITIONSGUETERPRODUZENTEN	23,76	126,3	97,7	+5,1	+2,6	123,1	+7,6	+1,7	114,0	+7,8	
	GEBRAUCHSGUETERPRODUZENTEN	7,16	97,7	95,3	+10,6	-21,1	123,9	+9,8	-3,4	108,8	+10,0	
	VERBRAUCHSGUETERPRODUZENTEN	13,39	95,3	106,8	+0,6	-10,8	106,8	+2,1	-0,5	99,0	+0,2	
C	BERGBAU U GEW V STEINEN U ERDEN	2,01	78,4	78,4	-8,1	-15,2	92,5	-3,0	-3,2	85,0	-7,3	
CA	KOHLBERGBAU, TORFGEWINNING, GEW V ERDOEL U ERDGAS (OH BERGBAU AUF URAN- U THORIUMERZE)	1,53	80,0	76,7	-8,7	-11,8	90,7	-0,5	+1,2	82,6	-8,5	
10	KOHLBERGBAU, TORFGEWINNING	1,40	76,7	117,3	-9,2	-14,1	89,3	+0,3	-0,9	81,4	-9,3	
11	GEW V ERDOEL U ERDGAS, ERBRING DAMIT VERB DIENSTL	0,12	117,3	73,3	-4,2	+9,9	106,7	-7,2	+27,5	96,1	-1,2	
CB	ERZBERGBAU, GEW V STEINEN U ERDEN, SONST BERGBAU	0,48	73,3	73,3	-5,8	-25,5	98,4	-9,7	-14,5	92,9	-3,4	
D	VERARBEITENDES GEWERBE	81,68	105,6	105,6	+2,6	-9,4	116,6	+5,0	-1,4	109,2	+5,4	
DA	ERNAHRUNGSGEWERBE U TABAKVERARBEITUNG	6,76	99,7	100,1	-0,1	-9,4	110,0	+2,2	-0,9	100,0	-0,5	
15	ERNAHRUNGSGEWERBE	6,44	100,1	90,8	-0,2	-9,1	110,1	+1,9	-1,0	100,0	-0,9	
16	TABAKVERARBEITUNG	0,32	90,8	109,2	+1,6	-16,8	109,2	+13,3	+2,0	99,2	+5,9	
DB	TEXTIL- U BEKLEIDUNGSGEWERBE	2,05	72,5	75,1	-1,2	-17,0	87,4	+0,8	-2,5	86,1	-1,8	
17	TEXTILGEWERBE	1,24	75,1	68,4	+0,3	-20,4	94,4	-	-4,8	88,5	-0,7	
18	BEKLEIDUNGSGEWERBE	0,81	68,4	107,3	-3,8	-10,7	76,6	+2,3	+2,1	82,4	-3,7	
DC	LEDERGEWERBE	0,26	78,5	93,1	+3,7	-16,6	94,1	+3,4	+3,5	87,5	-1,8	
DD	HOLZGEWERBE (OH H V MOEBELN)	1,53	93,1	107,0	+3,1	-13,2	107,2	+0,5	-1,1	97,6	+1,6	
DE	PAPIER-, VERLAGS- U DRUCKGEWERBE	5,98	107,0	89,1	+2,1	-7,7	115,9	+5,0	-0,8	107,6	+4,2	
21	PAPIERGEWERBE	1,84	89,1	95,7	-	-13,5	103,0	+1,5	-3,6	102,7	+1,7	
21.1	H V HOLZSTOFF, ZELLSTOFF, PAPIER, KARTON U PAPPE	0,71	95,7	85,0	-6,2	-13,2	110,3	-2,4	-3,4	113,1	+2,5	
21.2	PAPIER-, KARTON- U PAPPEVERARBEITUNG	1,13	85,0	114,9	+4,8	-13,7	98,5	+4,3	-3,6	96,2	+1,1	
22	VERLAGSGEWERBE, DRUCKGEWERBE, VERVIELF V BESPIELTEN TON-, BILD- U DATENTRAEGERN	4,14	114,9	124,8	+2,8	-5,5	121,6	+6,4	+0,3	109,8	+5,2	
22.1	VERLAGSGEWERBE	1,74	124,8	107,3	+6,3	-7,1	134,3	+4,8	-1,3	123,6	+5,9	
22.2	DRUCKGEWERBE	2,32	107,3	107,3	-	-3,5	111,2	+8,2	+2,1	99,3	+4,7	
DF	KOKEREI, MINERALOELVERARB, H U VERARB V SPALT- U BRUTST	0,45	101,6	93,6	-10,6	+1,6	100,0	-1,4	-9,7	102,6	+0,7	
DG	CHEMISCHE INDUSTRIE	8,68	93,6	104,8	-8,1	-9,0	102,9	-5,5	-4,1	106,2	-1,7	
24.1	H V CHEMISCHEN GRUNDSTOFFEN	4,27	104,8	75,2	-12,0	-3,0	108,0	-9,0	-5,7	114,4	-3,7	
24.4	H V PHARMAZEUTISCHEN ERZEUGNISSEN	1,82	75,2	92,9	-1,9	-15,6	93,8	+3,0	+2,2	90,9	+0,6	
24.7	H V CHEMIEFASERN	0,27	92,9	91,3	-17,7	-9,2	102,3	-3,7	-7,6	110,4	-0,5	
DH	H V GUMMI- U KUNSTSTOFFWAERN	4,05	93,4	99,5	+6,3	-18,0	113,9	+6,1	-3,1	106,9	+6,2	
25.1	H V GUMMIWAERN	1,06	99,5	91,3	+6,0	-23,0	129,3	+9,1	+0,3	116,3	+5,5	
25.2	H V KUNSTSTOFFWAERN	2,99	91,3	107,0	+6,5	-15,8	108,4	+4,7	-4,4	103,5	+6,4	
DI	GLASGEWERBE, KERAMIK, VERARB V STEINEN U ERDEN	3,54	75,8	92,3	-0,1	-22,2	97,4	-3,9	-9,9	95,6	+1,7	
26.1	H U VERARB V GLAS	0,79	92,3	63,5	-0,8	-17,4	111,7	-0,9	-3,3	106,0	+2,8	
26.6	H V ERZEUGNISSEN AUS BETON, ZEMENT U GIPS	1,21	63,5	94,1	-2,2	-31,9	93,3	-5,9	-14,9	92,7	+0,5	
DJ	METALLERZEUGUNG U -BEARBEITUNG, H V METALLERZEUGNISSEN	10,85	94,1	80,9	-4,4	-15,1	110,9	+1,4	-3,3	106,9	+4,2	
27	METALLERZEUGUNG U -BEARBEITUNG	3,81	80,9	75,2	-12,8	-21,7	103,3	-5,2	-5,6	105,2	+2,0	
27.1	ERZEUGUNG V ROEISEN, STAHL U FERROLEGIERUNGEN (EGKS)	1,49	75,2	90,6	-27,8	-20,3	94,3	-12,9	-5,7	102,2	-2,3	
27.5	GIESEREIINDUSTRIE	0,64	90,6	101,2	+8,4	-22,8	117,4	+5,9	-3,7	110,0	+10,7	
28	H V METALLERZEUGNISSEN	7,04	101,2	113,9	-0,2	-12,1	115,1	+5,1	-2,1	107,8	+5,3	
28.1	STAHL- U LEICHTMETALLBAU	1,52	113,9	128,3	-6,6	+1,7	112,0	+2,8	-0,3	102,3	+3,6	
DK	MASCHINENBAU	12,20	128,3	93,2	+0,7	+9,9	116,7	+4,5	+5,0	109,7	+5,7	
29.1	H V MASCHINEN F D ERZEUGUNG U NUTZUNG V MECH ENERGIE	2,67	93,2	97,3	+1,1	-13,0	107,1	+2,5	-2,5	103,3	+4,9	
29.3	H V LAND- U FORSTWIRTSCHAFTLICHEN MASCHINEN	0,44	97,3	155,0	+18,2	-	97,3	+9,8	+23,6	118,7	+5,2	
29.4	H V WERKZEUGMASCHINEN	1,38	155,0	114,9	+0,3	+34,3	115,4	+0,4	-0,9	109,6	+7,3	
DL	H V BUEROMASCH, DATENVERARBEITUNGSGER U -EINRICHTUNGEN, ELEKTROTECHNIK, FEINMECHANIK U OPTIK	11,44	114,9	205,4	+8,8	-5,9	122,1	+7,3	-1,1	113,3	+8,5	
30	H V BUEROMASCH, DATENVERARBEITUNGSGER U -EINRICHTUNGEN	0,92	205,4	100,7	+40,4	+12,5	182,5	+17,7	+2,8	159,9	+24,9	
31	H V GERAETEN D ELEKTRIZITAETSERZ, -VERTEILUNG U AE	6,29	100,7	115,4	+0,7	-13,6	116,5	+4,5	-1,2	109,1	+6,1	
32	RUNDFUNK-, FERNSEH- U NACHRICHTENTECHNIK	1,69	115,4	116,9	+20,3	-6,4	123,3	+15,6	+1,1	108,0	+6,0	
33	MEDIZIN-, MESS-, STEUER- U REGELUNGSTECHNIK, OPTIK	2,55	116,9	119,4	+5,0	+3,1	113,4	+3,6	-4,5	110,4	+8,8	
DM	FAHRZEUGBAU	11,36	119,4	122,9	+15,3	-18,5	146,5	+17,2	-2,4	129,5	+15,4	
34	H V KRAFTWAGEN U KRAFTWAGENTEILEN	10,13	122,9	116,7	+16,5	-18,9	151,6	+17,8	-2,8	133,5	+16,3	
34.1	H V KRAFTWAGEN U KRAFTWAGENMOTOREN	6,97	116,7	90,6	+17,3	-20,2	146,3	+14,3	-4,1	127,8	+13,7	
35	SONST FAHRZEUGBAU	1,23	90,6	71,9	+3,8	-13,3	104,5	+9,7	+3,3	95,8	+5,4	
35.1	SCHIFFBAU	0,31	71,9	92,2	+10,1	-17,2	86,8	+8,8	+1,6	81,3	+6,7	
35.3	LUFT- U RAUMFAHRZEUGBAU	0,66	92,2	104,7	+3,1	-11,9	104,7	+6,5	-	96,7	+4,8	
DN	H V MOEBELN, SCHMUCK, MUSIKINSTRUMENTEN, SPORTGERAETEN, SPIELWAERN U SONST ERZEUGNISSEN, RECYCLING	2,53	93,3	88,1	+1,1	-18,5	114,5	+7,4	+1,2	97,6	+3,3	
36.1	H V MOEBELN	1,76	88,1	103,5	+2,6	-18,4	108,0	+6,1	+0,9	95,5	+3,9	
37	RECYCLING	0,08	103,5	118,9	-9,3	-8,3	112,9	-5,4	-6,7	120,1	+2,0	
E	ENERGIEVERSORGUNG	6,30	118,9	64,1	+1,0	+2,4	116,1	-0,3	+7,5	104,5	-0,5	
	VORBEREITENDE BAUSTELLENARBEITEN, HOCH- U TIEFBAU	10,02	64,1	64,8	-7,1	-31,4	93,4	-1,7	-9,7	85,2	-4,3	
	HOCHBAULEISTUNGEN	6,54	64,8	62,8	-5,1	-30,6	93,4	+0,6	-9,3	84,7	-4,5	
	TIEFBAULEISTUNGEN	3,47	62,8	62,8	-10,5	-32,7	93,3	-5,8	-10,4	86,1	-3,9	

BUNDESGBIET
DAS PRODUZIERENDE GEWERBE
= 100

ABTEILUNGEN, GRUPPEN UND KLASSEN
ZWEIGE, AUSGABE 1993 (WZ93)

WERT

1997 DEZ.	VER- ÄND. IN % GEGEN DEZ. 1996	1997 4. VJ	1998 3. VJ	1998 4. VJ	VERÄNDERUNG IN % 4. VJ 1998 GEGEN		1997 2. HJ	1998 1. HJ	1998 2. HJ	VERÄNDERUNG IN % 2. HJ 1998 GEGEN		1996	1997	1998	VER- ÄND. IN % 1998 GEGEN 1997	WZ93- SCHL.
					4. VJ 1997	3. VJ 1998				2. HJ 1997	1. HJ 1998					
100,1	+5,9	107,5	105,8	110,4	+2,7	+4,3	104,7	103,9	108,1	+3,2	+4,0	99,4	102,0	106,0	+3,9	PROD GEW
103,6	+7,0	109,4	107,0	113,0	+3,3	+5,6	105,7	106,6	110,0	+4,1	+3,2	100,2	103,4	108,3	+4,7	C-E
102,5	+8,0	109,0	107,9	112,9	+3,6	+4,6	105,9	106,8	110,4	+4,2	+3,4	99,7	103,3	108,6	+5,1	C-D
97,1	+10,3	107,9	109,1	109,2	+1,2	+0,1	106,4	108,0	109,1	+2,5	+1,0	98,7	104,0	108,6	+4,4	VORLEIST
120,2	+8,2	115,9	112,9	123,5	+6,6	+9,4	110,4	109,8	118,2	+7,1	+7,7	101,3	105,8	114,0	+7,8	INVEST
88,3	+2,3	104,2	102,4	116,6	+11,9	+13,9	98,2	108,1	109,5	+11,5	+1,3	100,8	98,9	108,8	+10,0	GEBRAUCH
94,7	+4,1	102,8	98,7	103,1	+0,3	+4,5	100,7	97,1	100,9	+0,2	+3,9	99,2	98,8	99,0	+0,2	VERBRAUCH
85,3	-2,8	93,4	86,9	88,8	-4,9	+2,2	92,8	82,2	87,9	-5,3	+6,9	94,2	91,7	85,0	-7,3	C
87,6	-3,4	90,9	81,0	86,8	-4,5	+7,2	88,7	81,3	83,9	-5,4	+3,2	93,2	90,3	82,6	-8,5	CA
84,5	-3,4	88,8	81,0	85,4	-3,8	+5,4	88,0	79,6	83,2	-5,5	+4,5	92,5	89,7	81,4	-9,3	10
122,5	-3,1	114,9	80,7	102,6	-10,7	+27,1	96,3	100,6	91,6	-4,9	-8,9	101,2	97,3	96,1	-1,2	11
77,8	-0,9	101,4	105,9	95,6	-5,7	-9,7	106,0	85,1	100,8	-4,9	+18,4	97,2	96,2	92,9	-3,4	CB
102,9	+8,2	109,4	108,4	113,5	+3,7	+4,7	106,2	107,4	111,0	+4,5	+3,4	99,9	103,6	109,2	+5,4	D
99,8	+4,3	107,1	98,9	106,9	-0,2	+8,1	103,8	97,1	102,9	-0,9	+6,0	100,6	100,5	100,0	-0,5	DA
100,3	+4,2	107,7	98,7	107,1	-0,6	+8,5	104,2	97,2	102,9	-1,2	+5,9	100,8	100,9	100,0	-0,9	15
89,4	+6,4	94,4	104,4	102,4	+8,5	-1,9	96,8	95,1	103,4	+6,8	+8,7	96,4	93,7	99,2	+5,9	16
73,4	-1,6	83,4	87,5	83,2	-0,2	-4,9	86,5	86,8	85,4	-1,3	-1,6	90,9	87,7	86,1	-1,8	DB
74,9	+1,2	89,7	83,9	89,6	-0,1	+6,8	86,7	90,3	86,8	+0,1	-3,9	89,8	89,1	88,5	-0,7	17
71,1	-6,0	73,8	93,1	73,3	-0,7	-21,3	86,3	81,5	83,2	-3,6	+2,1	92,6	85,6	82,4	-3,7	18
75,7	+1,7	87,5	84,8	87,8	+0,3	+3,5	88,3	88,8	86,3	-2,3	-2,8	90,6	89,1	87,5	-1,8	DC
90,3	+0,9	103,4	96,5	102,9	-0,5	+6,6	100,1	95,5	99,7	-0,4	+4,4	94,6	96,1	97,6	+1,6	DD
104,8	+4,6	109,9	106,7	113,2	+3,0	+6,1	105,9	105,3	110,0	+3,9	+4,5	100,5	103,3	107,6	+4,2	DE
89,1	+2,9	99,4	103,5	99,6	+0,2	-3,8	100,2	103,8	101,6	+1,4	-2,1	98,5	101,0	102,7	+1,7	21
102,0	+9,4	111,0	114,5	106,7	-3,9	-6,8	111,1	115,5	110,6	-0,5	-4,2	99,4	110,3	113,1	+2,5	21.1
81,1	-1,7	92,1	96,7	95,2	+3,4	-1,6	93,5	96,4	96,0	+2,7	-0,4	98,0	95,2	96,2	+1,1	21.2
111,8	+5,3	114,6	108,2	119,2	+4,0	+10,2	108,5	106,0	113,7	+4,8	+7,3	101,4	104,4	109,8	+5,2	22
117,4	+12,2	125,9	120,6	131,7	+4,6	+9,2	119,9	121,0	126,2	+5,3	+4,3	105,0	116,7	123,6	+5,9	22.1
107,3	-	105,2	99,1	109,1	+3,7	+10,1	99,4	94,6	104,1	+4,7	+10,0	98,4	94,8	99,3	+4,7	22.2
113,6	+0,6	108,4	105,6	104,1	-4,0	-1,4	105,1	100,4	104,8	-0,3	+4,4	104,5	101,9	102,6	+0,7	DF
101,9	+7,0	107,9	106,7	101,3	-6,1	-5,1	108,0	108,3	104,0	-3,7	-4,0	102,3	108,0	106,2	-1,7	DG
119,1	+6,3	119,6	114,4	109,1	-8,8	-4,6	119,0	117,1	111,8	-6,1	-4,5	107,7	118,8	114,4	-3,7	24.1
80,7	+2,3	88,9	90,8	88,3	-0,7	-2,8	89,2	92,3	89,5	+0,3	-3,0	98,0	90,4	90,9	+0,6	24.4
112,9	+22,1	112,3	103,8	102,0	-9,2	-1,7	108,5	117,9	102,9	-5,2	-12,7	99,3	111,0	110,4	-0,5	24.7
87,9	+17,4	103,4	106,5	108,3	+4,7	+1,7	101,9	106,3	107,4	+5,4	+1,0	94,1	100,7	106,9	+6,2	DH
93,9	+27,2	112,1	114,2	119,2	+6,3	+4,4	110,1	115,8	116,7	+6,0	+0,8	101,6	110,2	116,3	+5,5	25.1
85,7	+13,8	100,3	103,8	104,4	+4,1	+0,6	98,9	103,0	104,1	+5,3	+1,1	91,4	97,3	103,5	+6,4	25.2
75,9	+3,4	96,0	103,6	93,8	-2,3	-9,5	98,9	92,5	98,7	-0,2	+6,7	94,5	94,0	95,6	+1,7	DI
93,0	+12,5	108,0	105,8	106,5	-1,4	+0,7	105,2	105,8	106,1	+0,9	+0,3	98,2	103,1	106,0	+2,8	26.1
64,9	+0,8	92,1	108,2	88,8	-3,6	-17,9	99,9	86,9	98,5	-1,4	+13,3	95,9	92,2	92,7	+0,5	26.6
98,4	+10,6	107,6	107,8	106,6	-0,9	-1,1	106,1	106,7	107,2	+1,0	+0,5	97,0	102,6	106,9	+4,2	DJ
92,8	+16,0	105,4	103,8	97,9	-7,1	-5,7	103,8	109,6	100,9	-2,8	-7,9	94,2	103,1	105,2	+2,0	27
104,1	+16,6	109,3	99,3	89,8	-17,8	-9,6	106,7	109,9	94,6	-11,3	-13,9	92,7	104,6	102,2	-2,3	27.1
83,6	+16,1	103,2	106,1	110,0	+6,6	+3,7	99,1	112,0	108,0	+9,0	-3,6	95,1	99,4	110,0	+10,7	27.5
101,4	+8,0	108,7	109,9	111,3	+2,4	+1,3	107,4	105,1	110,6	+3,0	+5,2	98,5	102,4	107,8	+5,3	28
122,0	+2,4	114,2	106,4	112,7	-1,3	+5,9	109,5	95,1	109,6	+0,1	+15,2	98,5	98,7	102,3	+3,6	28.1
127,4	+8,7	117,1	107,8	118,7	+1,4	+10,1	109,5	106,1	113,2	+3,4	+6,7	100,1	103,8	109,7	+5,7	DK
92,2	+4,3	102,4	104,0	103,4	+1,0	-0,6	101,0	103,0	103,7	+2,7	+0,7	97,8	98,5	103,3	+4,9	29.1
82,3	-12,5	80,4	107,5	91,1	+13,3	-15,3	91,6	138,0	99,3	+8,4	-28,0	104,0	112,8	118,7	+5,2	29.3
154,6	+2,7	126,6	106,7	128,9	+1,8	+20,8	113,8	101,4	117,8	+3,5	+16,2	101,8	102,1	109,6	+7,3	29.4
105,6	+10,2	111,4	114,2	120,2	+7,9	+5,3	108,8	109,4	117,2	+7,7	+7,1	101,3	104,4	113,3	+8,5	DL
146,3	+20,0	143,6	159,6	188,5	+31,3	+18,1	133,4	145,9	174,0	+30,4	+19,3	108,8	128,0	159,9	+24,9	30
100,0	+12,2	108,8	109,8	111,7	+2,7	+1,7	107,3	107,4	110,8	+3,3	+3,2	100,1	102,8	109,1	+6,1	31
95,9	-2,4	105,2	109,3	120,2	+14,3	+10,0	104,6	101,2	114,8	+9,8	+13,4	101,8	101,9	108,0	+6,0	32
111,3	+10,1	110,3	111,8	116,4	+5,5	+4,1	106,4	106,7	114,1	+7,2	+6,9	101,1	101,5	110,4	+8,8	33
103,6	+12,1	116,8	129,8	138,7	+18,8	+12,0	111,2	127,7	131,2	+18,0	+2,7	105,0	112,2	129,5	+15,4	DM
105,5	+12,7	119,5	127,3	143,5	+20,1	+12,7	113,6	131,7	135,4	+19,2	+2,8	106,6	114,8	133,5	+16,3	34
99,5	+7,7	115,8	120,5	138,5	+19,6	+14,9	110,1	126,1	129,5	+17,6	+2,7	105,9	112,4	127,8	+13,7	34.1
87,3	+5,7	94,7	94,7	98,8	+4,3	+4,3	91,5	95,0	96,7	+5,7	+1,8	92,3	90,9	95,8	+5,4	35
65,3	-6,7	75,8	76,9	81,4	+7,4	+5,9	74,6	83,4	79,1	+6,0	-5,2	87,5	76,2	81,3	+6,7	35.1
89,4	+3,8	96,4	95,6	100,5	+4,3	+5,1	93,7	95,3	98,1	+4,7	+2,9	93,7	92,3	96,7	+4,8	35.3
92,3	+2,2	103,8	92,1	107,0	+3,1	+16,2	96,8	95,6	99,5	+2,8	+4,1	97,0	94,5	97,6	+3,3	DN
85,9	+0,9	97,8	88,8	101,0	+3,3	+13,7	91,6	96,2	94,9	+3,6	-1,4	95,8	91,9	95,5	+3,9	36.1
114,1	+23,1	122,2	122,3	112,5	-7,9	-8,0	124,1	122,9	117,4	-5,4	-4,5	99,1	117,8	120,1	+2,0	37
117,7	-3,9	114,5	95,4	114,3	-0,2	+19,8	103,1	104,2	104,9	+1,7	+0,7	105,9	105,0	104,5	-0,5	E
69,0	-5,9	90,5	94,3	87,0	-3,9	-7,7	95,4	79,8	90,6	-5,0	+13,5	92,5	89,0	85,2	-4,3	BAU
68,3	-5,9	88,8	92,3	87,1	-1,9	-5,6	93,7	79,8	89,7	-4,3	+12,4	92,7	88,7	84,7	-4,5	HOCHBAU
70,2	-6,0	93,6	98,1	86,7	-7,4	-11,6	98,4	79,7	92,4	-6,1	+15,9	92,2	89,6	86,1	-3,9	TIEFBAU

WZ93- SCHL.	WIRTSCHAFTSZWEIG	GEWICH- TUNG	1998 DEZ.	VERAENDERUNG IN % DEZ. 1998 GEGEN		1998 NOV.	VERAENDERUNG IN % NOV. 1998 GEGEN		KUMULIERT	
				DEZ. 1997	NOV. 1998		NOV. 1997	OKT. 1998	JAN. 1998 BIS DEZ. 1998	VER- AEND. IN % GEGEN VORJAHR
	PRODUZIERENDES GEWERBE	100	100,2	-0,3	-11,0	112,6	+2,0	-1,2	105,7	+3,5
C-E	PRODUZIERENDES GEWERBE (OH BAULEISTUNGEN)	89,98	104,4	+0,4	-9,1	114,9	+2,6	-0,5	108,1	+4,4
C-D	BERGBAU, GEW V STEINEN U ERDEN U VERARBEITENDES GEWERBE	83,69	103,4	+0,5	-9,9	114,8	+2,8	-1,0	108,3	+4,7
	VORLEISTUNGSGUETERPRODUZENTEN	39,38	95,4	-2,1	-15,2	112,5	+1,3	-3,0	108,4	+4,1
	INVESTITIONSGUETERPRODUZENTEN	23,76	124,2	+2,8	+2,1	121,7	+5,4	+2,2	113,6	+7,3
	GEBRAUCHSGUETERPRODUZENTEN	7,16	95,6	+7,7	-21,7	122,1	+6,9	-2,7	108,4	+9,5
	VERBRAUCHSGUETERPRODUZENTEN	13,39	94,0	-1,1	-11,1	105,7	+0,3	-0,1	98,8	-0,1
C	BERGBAU U GEW V STEINEN U ERDEN	2,01	77,4	-9,5	-15,5	91,6	-4,7	-3,0	84,9	-7,5
CA	KOEHLEBERGBAU, TORFGEWINNUNG, GEW V ERDOEL U ERDGAS (OH BERGBAU AUF URAN- U THORIUMERZE)	1,53	79,1	-9,9	-12,0	89,9	-2,0	+1,6	82,4	-8,8
10	KOEHLEBERGBAU, TORFGEWINNUNG	1,40	75,7	-10,6	-14,4	88,4	-1,3	-0,7	81,2	-9,6
11	GEW V ERDOEL U ERDGAS, ERBRING DAMIT VERB DIENSTL	0,12	116,7	-4,8	+9,8	106,3	-7,8	+27,6	96,1	-1,3
CB	ERZBERGBAU, GEW V STEINEN U ERDEN, SONST BERGBAU	0,48	72,1	-7,8	-25,8	97,2	-11,6	-14,0	92,7	-3,6
D	VERARBEITENDES GEWERBE	81,68	104,0	+0,7	-9,9	115,4	+2,9	-1,0	108,9	+5,0
DA	ERNAEHRUNGSGEWERBE U TABAKVERARBEITUNG	6,76	98,4	-1,7	-9,7	109,0	+0,6	-0,5	99,8	-0,9
15	ERNAEHRUNGSGEWERBE	6,44	98,9	-1,7	-9,3	109,1	+0,2	-0,6	99,9	-1,1
16	TABAKVERARBEITUNG	0,32	89,6	-0,1	-17,2	108,2	+11,4	+2,4	99,0	+5,5
DB	TEXTIL- U BEKLEIDUNGSGEWERBE	2,05	71,2	-3,4	-17,5	86,3	-1,5	-1,9	85,9	-2,3
17	TEXTILGEWERBE	1,24	73,7	-2,0	-20,8	93,1	-2,4	-4,3	88,2	-1,1
18	BEKLEIDUNGSGEWERBE	0,81	67,3	-5,7	-11,2	75,8	+0,3	+2,7	82,2	-4,2
DC	LEDERGEWERBE	0,26	76,6	+0,5	-17,3	92,6	+0,4	+4,3	87,3	-2,2
DD	HOLZGEWERBE (OH H V MOEBELN)	1,53	91,4	+0,7	-13,7	105,9	-1,8	-0,6	97,3	+1,1
DE	PAPIER-, VERLAGS- U DRUCKGEWERBE	5,98	105,9	+0,9	-8,0	115,1	+3,7	-0,4	107,5	+4,0
21	PAPIERGEWERBE	1,84	88,1	-1,5	-13,8	102,2	-	-3,2	102,5	+1,4
21.1	H V HOLZSTOFF, ZELLSTOFF, PAPIER, KARTON U PAPPE	0,71	94,6	-7,5	-13,5	109,4	-3,8	-3,1	112,9	+2,2
21.2	PAPIER-, KARTON- U PAPPEVERARBEITUNG	1,13	84,0	+3,2	-14,0	97,7	+2,8	-3,4	96,0	+0,7
22	VERLAGSGEWERBE, DRUCKGEWERBE, VERRIET V BESPIELTEN TON-, BILD- U DATENTRAEGERN	4,14	113,9	+1,7	-5,7	120,8	+5,1	+0,6	109,7	+5,0
22.1	VERLAGSGEWERBE	1,74	123,7	+5,1	-7,3	133,4	+3,6	-1,1	123,4	+5,7
22.2	DRUCKGEWERBE	2,32	106,3	-1,1	-3,8	110,5	+7,0	+2,4	99,2	+4,5
DF	KOKEREI, MINERALOELVERARB, H U VERARB V SPALT- U BRUTST	0,45	101,6	-10,6	+1,6	100,0	-1,4	-9,7	102,7	+0,7
OG	CHEMISCHE INDUSTRIE	8,68	92,9	-9,0	-9,2	102,3	-6,5	-3,9	106,0	-1,9
24.1	H V CHEMISCHEN GRUNDSTOFFEN	4,27	104,8	-12,0	-3,0	108,0	-9,0	-5,7	114,4	-3,6
24.4	H V PHARMAZEUTISCHEN ERZEUGNISSEN	1,62	77,8	-4,0	-16,0	92,6	+0,7	+2,7	90,7	+0,2
24.7	H V CHEMIEFASERN	0,27	91,1	-19,7	-9,7	100,9	-6,1	-7,1	110,2	-0,9
DH	H V GUMMI- U KUNSTSTOFFWAREN	4,05	92,0	+4,3	-18,3	112,6	+4,0	-2,7	106,6	+5,9
25.1	H V GUMMIWAREN	1,06	97,9	+3,8	-23,5	127,9	+7,0	+0,7	116,0	+5,2
25.2	H V KUNSTSTOFFWAREN	2,99	89,8	+4,3	-16,3	107,3	+2,8	-3,9	103,3	+6,1
DI	GLASGEWERBE, KERAMIK, VERARB V STEINEN U ERDEN	3,54	74,7	-2,0	-22,4	96,3	-5,9	-9,5	95,4	+1,4
26.1	H U VERARB V GLAS	0,79	92,3	-0,8	-17,4	111,7	-0,9	-3,3	106,0	+2,8
26.6	H V ERZEUGNISSEN AUS BETON, ZEMENT U GIPS	1,21	61,7	-5,5	-32,5	91,4	-9,4	-14,1	92,3	-0,1
DJ	METALLERZEUGUNG U -BEARBEITUNG, H V METALLERZEUGNISSEN	10,85	93,1	-5,6	-15,5	110,2	+0,2	-3,0	106,8	+4,0
27	METALLERZEUGUNG U -BEARBEITUNG	3,81	80,9	-12,8	-21,7	103,3	-5,2	-5,6	105,2	+2,0
27.1	ERZEUGUNG V ROEISEN, STAHL U FERROLEGIERUNGEN (EGKS)	1,49	75,2	-27,8	-20,3	94,3	-12,9	-5,7	102,2	-2,3
27.5	GIESSEREIINDUSTRIE	0,64	90,6	+8,4	-22,8	117,4	+5,9	-3,7	110,0	+10,7
28	H V METALLERZEUGNISSEN	7,04	99,7	-2,1	-12,5	113,9	+3,1	-1,7	107,6	+5,0
28.1	STAHL- U LEICHTMETALLBAU	1,52	112,2	-8,3	+1,2	110,9	+0,9	+0,2	102,0	+3,2
DK	MASCHINENBAU	12,20	126,5	-1,1	+9,5	115,5	+2,6	+5,6	109,4	+5,3
29.1	H V MASCHINEN F D ERZEUGUNG U NUTZUNG V MECH ENERGIE	2,67	91,8	-0,9	-13,4	106,0	+0,6	-1,9	103,1	+4,7
29.3	H V LAND- U FORSTWIRTSCHAFTLICHEN MASCHINEN	0,44	95,9	+16,0	-0,3	96,2	+7,7	+24,1	118,4	+4,9
29.4	H V WERKZEUGMASCHINEN	1,38	152,7	-1,6	+33,7	114,2	-1,5	-0,4	109,2	+6,7
DL	H V BUEROMASCH, DATENVERARBEITUNGSGER U -EINRICHTUNGEN, ELEKTROTECHNIK, FEINMECHANIK U OPTIK	11,44	113,1	+6,7	-6,3	120,7	+5,1	-0,7	113,0	+8,1
30	H V BUEROMASCH, DATENVERARBEITUNGSGER U -EINRICHTUNGEN	0,92	202,6	+37,9	+12,1	180,8	+15,8	+3,3	159,5	+24,4
31	H V GERAETEN D ELEKTRIZITAETSERZ, -VERTEILUNG U AE	6,29	99,2	-1,2	-13,9	115,2	+2,5	-0,9	108,8	+5,7
32	RUNDFUNK-, FERNSEH- U NACHRICHTENTECHNIK	1,69	113,3	+17,7	-6,9	121,7	+12,9	+1,7	107,6	+5,5
33	MEDIZIN-, MESS-, STEUER- U REGULUNGSTECHNIK, OPTIK	2,55	115,1	+3,0	+2,7	112,1	+1,4	-4,2	110,1	+8,3
DM	FAHRZEUGBAU	11,36	116,5	+11,8	-19,1	144,0	+13,7	-1,7	128,9	+14,7
34	H V KRAFTWAGEN U KRAFTWAGENTEILEN	10,13	119,8	+12,8	-19,5	148,9	+14,1	-2,1	133,0	+15,7
34.1	H V KRAFTWAGEN U KRAFTWAGENMOTOREN	6,97	113,7	+13,6	-20,9	143,7	+10,7	-3,4	127,2	+13,0
35	SONST FAHRZEUGBAU	1,23	89,4	+2,1	-13,6	103,5	+7,8	+3,6	95,7	+5,2
35.1	SCHIFFBAU	0,31	71,0	+8,4	-17,4	86,0	+7,0	+2,0	81,1	+6,3
35.3	LUFT- U RAUMFAHRZEUGBAU	0,66	91,0	+1,4	-12,2	103,7	+4,7	+0,4	96,5	+4,6
DN	H V MOEBELN, SCHMUCK, MUSIKINSTRUMENTEN, SPORTGERAETEN, SPIELWAREN U SONST ERZEUGNISSEN, RECYCLING	2,53	91,7	-1,1	-19,0	113,2	+5,2	+1,7	97,3	+2,9
36.1	H V MOEBELN	1,76	86,6	+0,3	-18,8	106,7	+3,8	+1,3	95,3	+3,6
37	RECYCLING	0,08	102,2	-10,7	-8,7	111,9	-6,9	-6,4	119,9	+1,6
E	ENERGIEVERSORGUNG	6,30	118,5	+0,3	+2,1	116,1	-0,3	+7,7	104,5	-0,6
	VORBEREITENDE BAUSTELLENARBEITEN, HOCH- U TIEFBAU	10,02	62,4	-10,2	-32,0	91,7	-4,9	-8,9	84,8	-4,9
	HOCHBAULEISTUNGEN	6,54	63,1	-8,3	-31,2	91,7	-2,7	-8,6	84,3	-5,2
	TIEFBAULEISTUNGEN	3,47	61,2	-13,4	-33,2	91,6	-8,9	-9,7	85,7	-4,5

BUNDESGBIET
DAS PRODUZIERENDE GEWERBE
= 100

ABTEILUNGEN, GRUPPEN UND KLASSEN
ZWEIGE, AUSGABE 1993 (WZ93)

BEREINIGTER WERT

1997 DEZ.	VER- ÄND. IN % GEGEN DEZ. 1996	1997 4. VJ	1998 3. VJ	1998 4. VJ	VERÄNDERUNG IN % 4. VJ 1998 GEGEN		1997 2. HJ	1998 1. HJ	1998 2. HJ	VERÄNDERUNG IN % 2. HJ 1998 GEGEN		1996	1997	1998	VER- ÄND. IN % GEGEN 1997	WZ93- SCHL.
					4. VJ 1997	3. VJ 1998				2. HJ 1997	1. HJ 1998					
100,5	+4,0	107,4	105,4	108,9	+1,4	+3,3	104,5	104,3	107,2	+2,6	+2,8	99,5	102,1	105,7	+3,5	PROD GEW
104,0	+5,3	109,3	106,7	111,6	+2,1	+4,6	105,5	107,0	109,2	+3,5	+2,1	100,2	103,5	108,1	+4,4	C-E
102,9	+6,1	108,9	107,6	111,4	+2,3	+3,5	105,7	107,2	109,5	+3,6	+2,1	99,8	103,4	108,3	+4,7	C-D
97,4	+8,7	107,8	108,8	108,0	+0,2	-0,7	106,2	108,4	108,4	+2,1	-	98,8	104,1	108,4	+4,1	VORLEIST
120,8	+6,1	115,9	112,4	121,7	+5,0	+8,3	110,2	110,2	117,0	+6,2	+6,2	101,5	105,9	113,6	+7,3	INVEST
88,8	-0,3	104,1	101,7	114,4	+9,9	+12,5	97,9	108,7	108,1	+10,4	-0,6	100,9	99,0	108,4	+9,5	GEBRAUCH
95,0	+2,3	102,7	98,5	101,8	-0,9	+3,4	100,6	97,4	100,2	-0,4	+2,9	99,3	98,9	98,8	-0,1	VERBRAUCH
85,5	-4,5	93,3	86,7	87,8	-5,9	+1,3	92,6	82,5	87,3	-5,7	+5,8	94,2	91,8	84,9	-7,5	C
87,8	-4,9	90,8	80,8	85,8	-5,5	+6,2	88,6	81,5	83,3	-6,0	+2,2	93,2	90,4	82,4	-8,8	CA
84,7	-5,0	88,7	80,8	84,4	-4,8	+4,5	87,9	79,9	82,6	-6,0	+3,4	92,5	89,8	81,2	-9,6	10
122,6	-3,8	114,8	80,6	102,1	-11,1	+26,7	96,3	100,8	91,4	-5,1	-9,3	101,2	97,4	96,1	-1,3	11
78,2	-3,1	101,2	105,6	94,1	-7,0	-10,9	105,8	85,5	99,8	-5,7	+16,7	97,3	96,2	92,7	-3,6	CB
103,3	+6,3	109,3	108,1	112,0	+2,5	+3,6	106,0	107,8	110,0	+3,8	+2,0	99,9	103,7	108,9	+5,0	D
100,1	+2,6	107,0	98,7	105,7	-1,2	+7,1	103,7	97,4	102,2	-1,4	+4,9	100,7	100,7	99,8	-0,9	DA
100,6	+2,4	107,6	98,5	105,9	-1,6	+7,5	104,1	97,5	102,2	-1,8	+4,8	100,9	101,0	99,9	-1,1	15
89,7	+4,5	94,3	104,1	101,2	+7,3	-2,8	96,7	95,4	102,6	+6,1	+7,5	96,5	93,8	99,0	+5,5	16
73,7	-3,9	83,3	87,2	81,8	-1,8	-6,2	86,3	87,2	84,5	-2,1	-3,1	90,9	87,9	85,9	-2,3	DB
75,2	-1,3	89,5	83,5	88,0	-1,7	+5,4	86,5	90,7	85,8	-0,8	-5,4	89,9	89,2	88,2	-1,1	17
71,4	-7,9	73,7	92,8	72,3	-1,9	-22,1	86,1	81,9	82,6	-4,1	+0,9	92,6	85,8	82,2	-4,2	18
76,2	-1,3	87,3	84,3	86,0	-1,5	+2,0	88,0	89,4	85,2	-3,2	-4,7	90,7	89,3	87,3	-2,2	DC
90,8	-1,4	103,3	96,1	101,3	-1,9	+5,4	99,9	95,9	98,7	-1,2	+2,9	94,7	96,2	97,3	+1,1	DD
105,0	+3,2	109,8	106,6	112,2	+2,2	+5,3	105,9	105,5	109,4	+3,3	+3,7	100,5	103,4	107,5	+4,0	DE
89,4	+1,5	99,3	103,3	98,6	-0,7	-4,5	100,2	104,1	101,0	+0,8	-3,0	98,6	101,1	102,5	+1,4	21
102,3	+7,9	110,9	114,3	105,6	-4,8	-7,6	111,0	115,9	110,0	-0,9	-5,1	99,4	110,5	112,9	+2,2	21.1
81,4	-3,0	92,1	96,4	94,3	+2,4	-2,2	93,4	96,7	95,4	+2,1	-1,3	98,0	95,3	96,0	+0,7	21.2
112,0	+4,0	114,5	108,0	118,3	+3,3	+9,5	108,4	106,2	113,2	+4,4	+6,6	101,4	104,5	109,7	+5,0	22
117,7	+10,9	125,8	120,4	130,7	+3,9	+8,6	119,8	121,2	125,6	+4,8	+3,6	105,1	116,8	123,4	+5,7	22.1
107,5	-1,2	105,2	98,9	108,2	+2,9	+5,4	99,4	94,8	103,6	+4,2	+9,3	98,5	94,9	99,2	+4,5	22.2
113,6	+0,6	108,4	105,6	104,1	-4,0	-1,4	105,1	100,6	104,8	-0,3	+4,2	104,1	102,0	102,7	+0,7	DF
102,1	+6,1	107,8	106,5	100,6	-6,7	-5,5	107,9	108,5	103,6	-4,0	-4,5	102,4	108,1	106,0	-1,9	DG
119,1	+6,3	119,6	114,4	109,1	-8,8	-4,6	119,0	117,0	111,8	-6,1	-4,4	107,8	118,7	114,4	-3,6	24.1
81,0	-	88,8	90,4	86,9	-2,1	-3,9	89,0	92,7	88,7	-0,3	-4,3	98,0	90,5	90,7	+0,2	24.4
113,5	+19,1	112,2	103,4	100,2	-10,7	-3,1	108,3	118,5	101,8	-6,0	-14,1	99,3	111,2	110,2	-0,9	24.7
88,2	+15,0	103,2	106,2	106,8	+3,5	+0,6	101,7	106,8	106,5	+4,7	-0,3	94,1	100,7	106,6	+5,9	DH
94,3	+24,9	111,9	113,8	117,6	+5,1	+3,3	109,9	116,3	115,7	+5,3	+0,6	101,6	110,3	116,0	+5,2	25.1
86,1	+11,5	100,2	103,4	102,9	+2,7	-0,5	98,8	103,5	103,2	+4,5	-0,3	91,4	97,4	103,3	+6,1	25.2
76,2	+1,3	95,8	103,2	92,5	-3,4	-10,4	98,7	92,9	97,8	-0,9	+5,3	94,5	94,1	95,4	+1,4	DI
93,0	+12,5	108,0	105,8	106,5	-1,4	+0,7	105,2	105,9	106,1	+0,9	+0,2	98,1	103,1	106,0	+2,8	26.1
65,3	-3,3	91,7	107,6	86,5	-5,7	-19,6	99,5	87,6	97,0	-2,5	+10,7	96,1	92,4	92,3	-0,1	26.6
98,6	+9,1	107,5	107,6	105,6	-1,8	-1,9	106,0	106,9	106,6	+0,6	-0,3	97,0	102,7	106,8	+4,0	DJ
92,8	+16,0	105,4	103,8	97,9	-7,1	-5,7	103,8	109,6	100,9	-2,8	-7,9	94,1	103,1	105,2	+2,0	27
104,1	+16,6	109,3	99,3	89,8	-17,8	-9,6	106,7	109,9	94,6	-11,3	-13,9	92,7	104,6	102,2	-2,3	27.1
83,6	+16,1	103,2	106,1	110,0	+6,6	+3,7	99,1	112,0	108,0	+9,0	-3,6	95,1	99,4	110,0	+10,7	27.5
101,8	+6,0	108,6	109,6	109,8	+1,1	+0,2	107,2	105,5	109,7	+2,3	+4,0	98,5	102,5	107,6	+5,0	28
122,4	+0,4	114,0	106,1	111,3	-2,4	+4,9	109,3	95,4	108,7	-0,5	+13,9	98,6	98,8	102,0	+3,2	28.1
127,9	+6,7	117,1	107,4	117,1	-	+9,0	109,3	106,5	112,3	+2,7	+5,4	100,2	103,9	109,4	+5,3	DK
92,6	+2,4	102,3	103,7	102,0	-0,3	-1,6	100,8	103,4	102,8	+2,0	-0,6	97,9	98,5	103,1	+4,7	29.1
82,7	-14,1	80,5	106,8	89,9	+11,7	-15,8	91,4	138,5	98,4	+7,7	-29,0	104,1	112,9	118,4	+4,9	29.3
155,2	+0,8	126,6	106,2	127,2	+0,5	+19,8	113,8	101,7	116,7	+2,5	+14,7	102,1	102,3	109,2	+6,7	29.4
106,0	+8,1	111,3	113,8	118,5	+6,5	+4,1	108,6	109,8	116,1	+6,9	+5,7	101,4	104,5	113,0	+8,1	DL
146,9	+18,1	143,6	159,1	186,2	+29,7	+17,0	133,3	146,3	172,6	+29,5	+18,0	108,9	128,2	159,5	+24,4	30
100,4	+10,1	108,7	109,5	110,2	+1,4	+0,6	107,1	107,8	109,9	+2,6	+1,9	100,2	102,9	108,8	+5,7	31
96,3	-4,7	105,0	108,8	118,2	+12,6	+8,6	104,3	101,7	113,5	+8,8	+11,6	101,9	102,0	107,6	+5,5	32
111,7	+7,7	110,2	111,5	114,7	+4,1	+2,9	106,2	107,1	113,1	+6,5	+5,6	101,2	101,7	110,1	+8,3	33
104,2	+8,7	116,6	123,0	135,7	+16,4	+10,3	110,8	128,5	129,3	+16,7	+0,6	105,1	112,4	128,9	+14,7	DM
106,2	+9,1	119,3	126,5	140,3	+17,6	+10,9	113,2	132,5	133,4	+17,8	+0,7	106,7	115,0	133,0	+15,7	34
100,1	+4,2	115,6	119,6	135,4	+17,1	+13,2	109,6	126,9	127,5	+16,3	+0,5	106,0	112,6	127,2	+13,0	34.1
87,6	+3,9	94,6	94,4	97,6	+3,2	+3,4	91,3	95,3	96,0	+5,1	+0,7	92,3	91,0	95,7	+5,2	35
65,5	-8,3	75,7	76,6	80,4	+6,2	+5,0	74,5	83,7	78,5	+5,4	-6,2	87,5	76,3	81,1	+6,3	35.1
89,7	+2,0	96,3	95,4	99,3	+3,1	+4,1	93,5	95,7	97,4	+4,2	+1,8	93,8	92,3	96,5	+4,6	35.3
92,7	-	103,6	91,8	105,4	+1,7	+14,8	96,6	95,9	98,6	+2,1	+2,8	97,1	94,6	97,3	+2,9	DN
86,3	-1,1	97,7	88,5	99,5	+1,8	+12,4	91,4	96,5	94,0	+2,8	-2,6	95,9	92,0	95,3	+3,6	36.1
114,5	+21,2	122,1	122,0	111,2	-8,9	-8,9	124,0	123,2	116,6	-6,0	-5,4	99,2	118,0	119,9	+1,6	37
118,1	-3,9	114,5	95,5	114,1	-0,3	+19,5	103,1	104,2	104,8	+1,6	+0,6	105,9	105,1	104,5	-0,6	E
69,5	-9,0	90,2	93,7	84,9	-5,9	-9,4	95,0	80,3	89,3	-6,0	+11,2	92,7	89,2	84,8	-4,9	BAU
68,8	-9,0	88,5	91,7	85,0	-4,0	-7,3	93,4	80,3	88,4	-5,4	+10,1	92,9	88,9	84,3	-5,2	HOCHBAU
70,7	-9,1	93,3	97,5	84,7	-9,2	-13,1	98,1	80,3	91,1	-7,1	+13,4	92,4	89,7	85,7	-4,5	TIEFBAU

WZ93- SCHL.	WIRTSCHAFTSZWEIG	GEWICHTUNG	1998 DEZ.	VERAENDERUNG IN % DEZ. 1998 GEGEN		1998 NOV.	VERAENDERUNG IN % NOV. 1998 GEGEN		KUMULIERT	
				DEZ. 1997	NOV. 1998		NOV. 1997	OKT. 1998	JAN. 1998 BIS DEZ. 1998	VER- AEND. IN % GEGEN VORJAHR
	PRODUZIERENDES GEWERBE	100	100,6	+2,2	-13,6	116,4	+4,0	-4,2	106,3	+2,6
C-E	PRODUZIERENDES GEWERBE (OH BAULEISTUNGEN)	67,85	118,2	+5,6	-7,7	128,1	+6,8	-1,9	117,7	+8,0
C-D	BERGBAU, GEW V STEINEN U ERDEN U VERARBEITENDES GEWERBE	59,18	119,1	+6,3	-8,9	130,7	+7,7	-2,9	120,3	+9,2
	VORLEISTUNGSGUETERPRODUZENTEN	28,85	110,6	+9,6	-14,3	129,0	+8,5	-3,5	120,1	+10,8
	INVESTITIONSGUETERPRODUZENTEN	14,93	132,2	+4,7	-2,8	136,0	+11,8	-2,3	122,3	+11,1
	GEBRAUCHSGUETERPRODUZENTEN	2,58	144,1	+12,2	-14,2	168,0	+18,6	+2,4	145,1	+19,6
	VERBRAUCHSGUETERPRODUZENTEN	12,83	118,1	+1,1	-2,3	120,9	-1,0	-3,7	113,4	+1,1
C	BERGBAU U GEW V STEINEN U ERDEN	4,39	68,1	-11,6	-17,3	82,3	-11,7	-4,3	75,5	-11,4
CA	KOHLBERGBAU, TORFGEWINNUNG, GEW V ERDOEL U ERDGAS (OH BERGBAU AUF URAN- U THORIUMERZE)	2,85	73,1	-13,5	-2,1	74,7	-15,1	+2,6	68,9	-15,1
10	KOHLBERGBAU, TORFGEWINNUNG	2,73	72,7	-13,6	-2,2	74,3	-15,5	+1,6	68,5	-15,4
11	GEW V ERDOEL U ERDGAS, ERBRING DAMIT VERB DIENSTL	0,12	82,5	-13,8	-2,0	84,2	-6,1	+30,5	79,1	-9,4
CB	ERZBERGBAU, GEW V STEINEN U ERDEN, SONST BERGBAU	1,54	58,7	-7,0	-39,0	96,3	-6,3	-12,9	87,6	-5,5
D	VERARBEITENDES GEWERBE	54,80	123,2	+7,3	-8,5	134,6	+9,0	-2,8	123,9	+10,4
DA	ERNAERHUNGSGEWERBE U TABAKVERARBEITUNG	8,08	129,5	+1,8	-0,2	129,7	+0,9	-2,3	120,1	+1,3
15	ERNAERHUNGSGEWERBE	7,97	129,8	+1,9	+0,2	129,5	+0,8	-2,3	120,0	+1,3
16	TABAKVERARBEITUNG	0,11	110,2	+0,1	-23,9	144,8	+10,7	-2,0	130,2	+4,5
DB	TEXTIL- U BEKLEIDUNGSGEWERBE	1,43	94,5	+1,7	-19,2	117,0	+5,2	-3,5	107,5	+6,5
17	TEXTILGEWERBE	1,08	104,4	+9,0	-21,1	132,4	+10,3	-3,8	119,6	+11,7
18	BEKLEIDUNGSGEWERBE	0,35	63,4	-24,3	-7,7	68,7	-17,9	-1,4	69,5	-14,9
DC	LEDERGEWERBE	0,19	82,1	+2,1	-17,7	99,8	+3,3	-3,3	92,1	+4,3
DD	HOLZGEWERBE (OH H V MOEBELN)	1,77	140,0	+20,9	-16,8	168,3	+23,5	+3,3	132,8	+12,7
DE	PAPIER-, VERLAGS- U DRUCKGEWERBE	4,18	126,5	+6,5	-7,0	136,0	+7,9	+1,1	127,9	+8,7
21	PAPIERGEWERBE	1,04	112,1	+2,4	-14,8	131,5	+6,7	+7,9	132,0	+9,0
21.1	H V HOLZSTOFF, ZELLSTOFF, PAPIER, KARTON U PAPPE	0,59	105,4	-7,3	-17,6	127,9	+2,5	+8,8	129,3	+5,0
21.2	PAPIER-, KARTON- U PAPPEVERARBEITUNG	0,45	121,0	+16,5	-11,2	136,2	+12,5	+6,8	135,5	+14,3
22	VERLAGSGEWERBE, DRUCKGEWERBE, VERVIELF V BESPIELTEN TON-, BILD- U DATENTRAEGERN	3,13	131,3	+7,6	-4,5	137,5	+8,2	-0,9	126,6	+8,6
22.1	VERLAGSGEWERBE	2,08	118,6	+4,2	-2,3	121,4	+1,1	-5,2	117,1	+4,9
22.2	DRUCKGEWERBE	1,01	155,0	+12,0	-8,0	168,5	+21,0	+4,9	145,6	+15,0
DF	KOKEREI, MINERALOELVERARB, H U VERARB V SPALT- U BRUTST	0,27	119,8	+51,5	+7,8	111,1	+23,4	-9,5	118,6	+34,2
DG	CHEMISCHE INDUSTRIE	5,88	88,3	+8,5	+0,7	87,7	+1,0	-3,5	92,4	+12,7
24.1	H V CHEMISCHEN GRUNDSTOFFEN	3,97	84,5	+24,4	+3,6	81,6	+11,0	+1,5	87,8	+21,4
24.4	H V PHARMAZEUTISCHEN ERZEUGNISSEN	1,26	75,5	-13,7	-7,5	81,6	-22,2	-18,7	86,5	-5,4
24.7	H V CHEMIEFASERN	0,18	99,7	-21,4	-24,5	132,0	+8,1	+0,2	125,9	+3,6
DH	H V GUMMI- U KUNSTSTOFFWAREN	2,16	139,5	+11,3	-9,8	154,6	+7,4	-7,5	140,9	+13,1
25.1	H V GUMMIWAREN	0,38	131,7	+39,5	-21,0	166,8	+19,2	-1,4	144,3	+21,2
25.2	H V KUNSTSTOFFWAREN	1,78	141,2	+7,1	-7,1	152,0	+5,0	-8,8	140,2	+11,5
DI	GLASGEWERBE, KERAMIK, VERARB V STEINEN U ERDEN	5,67	82,1	+0,6	-26,6	111,8	-1,5	-12,2	108,3	+1,9
26.1	H U VERARB V GLAS	0,81	143,4	+8,0	-12,1	163,2	+7,4	-4,5	151,7	+11,1
26.6	H V ERZEUGNISSEN AUS BETON, ZEMENT U GIPS	2,50	62,5	-9,0	-38,2	101,1	-4,2	-15,1	99,8	-1,9
DJ	METALLERZEUGUNG U -BEARBEITUNG, H V METALLERZEUGNISSEN	8,20	124,5	+5,1	-11,0	139,9	+5,9	+1,2	131,0	+11,9
27	METALLERZEUGUNG U -BEARBEITUNG	1,98	109,1	-0,6	-20,7	137,6	+7,2	-3,6	134,7	+12,3
27.1	ERZEUGUNG V ROHEISEN, STAHL U FERROLEGIERUNGEN (EGKS)	0,78	111,4	-17,0	-22,1	143,0	-7,9	-4,7	143,8	+5,7
27.5	GIESEREIINDUSTRIE	0,50	133,0	+18,1	-21,2	168,7	+31,8	-4,4	152,4	+19,5
28	H V METALLERZEUGNISSEN	6,32	129,1	+6,6	-8,1	140,5	+5,4	+2,6	129,9	+11,7
28.1	STAHL- U LEICHTMETALLBAU	2,89	130,8	-5,7	-5,4	138,2	-5,3	+9,3	125,3	+2,4
DK	MASCHINENBAU	5,43	123,3	-12,6	+13,2	108,9	-2,9	-2,2	113,7	+3,5
29.1	H V MASCHINEN F D ERZEUGUNG U NUTZUNG V MECH ENERGIE	1,10	123,8	+15,8	+0,8	122,8	+8,8	-10,0	126,4	+14,7
29.3	H V LAND- U FORSTWIRTSCHAFTLICHEN MASCHINEN	0,30	57,7	-6,8	-31,6	84,4	+43,1	-22,6	121,3	+40,9
29.4	H V WERKZEUGMASCHINEN	0,64	154,6	-33,4	+29,9	119,0	+14,5	-9,7	120,5	+9,3
DL	H V BUEROMASCH, DATENVERARBEITUNGSGER U -EINRICHTUNGEN, ELEKTROTECHNIK, FEINMECHANIK U OPTIK	5,23	158,2	+9,3	-12,5	180,9	+13,2	-5,5	154,9	+14,4
30	H V BUEROMASCH, DATENVERARBEITUNGSGER U -EINRICHTUNGEN	0,31	306,0	+22,5	-43,9	545,5	+22,9	-26,8	336,0	+48,2
31	H V GERAETEN D ELEKTRIZITAETSERZ, -VERTEILUNG U AE	2,30	122,3	+4,2	-8,0	132,9	+4,9	+6,2	118,4	+4,4
32	RUNDFUNK-, FERNSEH- U NACHRICHTENTECHNIK	0,83	178,9	+8,3	-6,0	190,4	+21,4	-10,0	182,7	+16,5
33	MEDIZIN-, MESS-, STEUER- U REGELUNGSTECHNIK, OPTIK	1,78	169,4	+11,1	-3,5	175,5	+13,2	+2,0	157,8	+14,2
DM	FAHRZEUGBAU	4,44	156,9	+51,4	-11,8	177,8	+58,2	-0,7	143,8	+37,9
34	H V KRAFTWAGEN U KRAFTWAGENTEILEN	2,40	175,8	+82,5	-12,1	199,9	+57,0	+2,3	162,2	+49,9
34.1	H V KRAFTWAGEN U KRAFTWAGENMOTOREN	0,98	200,6	+85,1	-8,7	219,7	+58,5	+5,8	178,4	+58,4
35	SONST FAHRZEUGBAU	2,04	134,6	+37,1	-11,3	151,8	+60,1	-5,0	122,1	+22,5
35.1	SCHIFFBAU	0,71	48,2	-13,6	-35,7	75,0	-4,1	-11,2	76,9	-7,0
35.3	LUFT- U RAUMFAHRZEUGBAU	0,08	294,9	+19,0	+3,0	286,2	+15,7	-2,7	284,4	+14,9
DN	H V MOEBELN, SCHMUCK, MUSIKINSTRUMENTEN, SPORTGERAETEN, SPIELWAREN U SONST ERZEUGNISSEN, RECYCLING	1,86	131,0	+9,4	-15,0	154,2	+6,9	-0,1	130,8	+9,0
36.1	H V MOEBELN	1,10	120,9	+16,5	-18,5	148,4	+15,0	+0,5	118,9	+11,2
37	RECYCLING	0,31	185,4	+0,8	+0,2	185,1	-6,9	-7,5	197,8	+8,6
E	ENERGIEVERSORGUNG	8,67	112,3	+0,4	+2,2	109,9	-0,7	+6,2	100,2	-0,6
	VORBEREITENDE BAUSTELLENARBEITEN, HOCH- U TIEFBAU	32,15	63,3	-9,4	-31,0	91,7	-3,5	-10,3	82,3	-10,6
	HOCHBAULEISTUNGEN	20,76	64,8	-8,7	-28,5	90,6	-3,5	-10,7	82,4	-12,8
	TIEFBAULEISTUNGEN	11,38	60,7	-10,6	-35,1	93,6	-3,4	-9,7	82,1	-6,6

UND BERLIN-OST
DAS PRODUZIERENDE GEBWERE
= 100

ABTEILUNGEN, GRUPPEN UND KLASSEN
ZWEIGE, AUSGABE 1993 (WZ93)

WERT

1997 DEZ.	VER- AEND. IN % GEGEN DEZ. 1996	1997 4. VJ	1998 3. VJ	1998 4. VJ	VERAENDERUNG IN % 4. VJ 1998 GEGEN		1997 2. HJ	1998 1. HJ	1998 2. HJ	VERAENDERUNG IN % 2. HJ 1998 GEGEN		1996	1997	1998	VER- AEND. IN % 1998 GEGEN 1997	WZ93- SCHL.
					4. VJ 1997	3. VJ 1998				2. HJ 1997	1. HJ 1998					
98,4	-0,2	108,4	110,8	112,8	+4,1	+1,8	109,0	100,9	111,8	+2,6	+10,8	101,1	103,6	106,3	+2,6	PROD GEW
111,9	+4,5	117,0	119,3	125,6	+7,4	+5,3	114,0	113,0	122,5	+7,5	+8,4	103,2	109,0	117,7	+8,0	C-E
112,0	+5,4	118,2	123,4	128,1	+8,4	+3,8	116,2	114,9	125,8	+8,3	+9,5	103,2	110,2	120,3	+9,2	C-D
100,9	+7,9	113,9	124,4	124,4	+9,2	-	113,6	115,9	124,4	+9,5	+7,3	101,2	108,4	120,1	+10,8	VORLEIST
126,3	+1,8	121,4	128,0	135,8	+11,9	+6,1	119,4	112,8	131,9	+10,5	+16,9	103,1	110,1	122,3	+11,1	INVEST
128,4	+13,8	133,3	141,0	158,7	+19,1	+12,6	124,5	140,4	149,9	+20,4	+6,8	108,6	121,3	145,1	+19,6	GEBRAUCH
116,8	+3,3	121,0	112,2	121,5	+0,4	+8,3	116,6	109,9	116,9	+0,3	+6,4	106,8	112,2	113,4	+1,1	VERBRAUCH
77,0	-7,3	87,9	77,7	78,8	-10,4	+1,4	87,5	72,7	78,3	-10,5	+7,7	92,0	85,2	75,5	-11,4	C
84,5	-5,6	85,4	63,7	73,5	-13,9	+15,4	80,9	69,2	68,6	-15,2	-0,9	91,9	81,2	68,9	-15,1	CA
84,1	-5,1	85,1	63,2	73,4	-13,7	+16,1	80,7	68,8	68,3	-15,4	-0,7	91,4	81,0	68,5	-15,4	10
95,7	-13,4	91,9	77,4	77,1	-16,1	-0,4	85,1	80,9	77,2	-9,3	-4,6	104,2	87,3	79,1	-9,4	11
63,1	-11,4	92,7	103,7	88,5	-4,5	-14,7	100,0	79,1	96,1	-3,9	+21,5	92,2	92,7	87,6	-5,5	CB
114,8	+6,1	120,6	127,0	132,1	+9,5	+4,0	118,5	118,3	129,6	+9,4	+9,6	104,1	112,2	123,9	+10,4	D
127,2	-0,9	130,1	117,9	130,6	+0,4	+10,8	124,6	116,0	124,3	-0,2	+7,2	111,1	118,6	120,1	+1,3	DA
127,4	-1,2	130,1	117,7	130,6	+0,4	+11,0	124,5	115,8	124,1	-0,3	+7,2	111,0	118,5	120,0	+1,3	15
110,1	+22,2	126,0	137,0	134,2	+6,5	-2,0	126,1	124,8	135,6	+5,9	+8,7	115,2	124,6	130,2	+4,5	16
92,9	+8,5	105,5	106,2	110,9	+5,1	+4,4	101,9	106,5	108,6	+6,6	+2,0	100,7	100,9	107,5	+6,5	DB
95,8	+8,0	112,9	117,0	124,8	+10,5	+6,7	107,6	118,3	120,9	+12,4	+2,2	104,6	107,1	119,6	+11,7	17
83,7	+18,6	82,4	72,3	67,3	-18,3	-6,9	84,2	69,3	69,8	-17,1	+0,7	88,6	81,7	69,5	-14,9	18
80,4	+28,6	93,7	96,1	95,0	+1,4	-1,1	92,3	88,7	95,6	+3,6	+7,8	77,0	88,3	92,1	+4,3	DC
115,8	-3,7	129,8	141,7	157,1	+21,0	+10,9	128,9	116,3	149,4	+15,9	+28,5	111,6	117,8	132,8	+12,7	DD
118,8	+12,6	124,3	127,9	132,3	+6,4	+3,4	120,8	125,7	130,1	+7,7	+3,5	107,1	117,7	127,9	+8,7	DE
109,5	+15,5	118,7	132,8	121,8	+2,6	-8,3	120,8	136,6	127,3	+5,4	-6,8	111,4	121,1	132,0	+9,0	21
113,7	+19,1	122,1	137,4	117,0	-4,2	-14,8	124,5	131,4	127,2	+2,2	-3,2	105,5	123,1	129,3	+5,0	21.1
103,9	+10,6	114,3	126,8	128,2	+12,2	+1,1	116,0	143,4	127,5	+9,9	-11,1	119,0	118,5	135,5	+14,3	21.2
122,0	+11,8	126,2	126,2	135,8	+7,6	+7,6	120,8	122,1	131,0	+8,4	+7,3	105,6	116,6	126,6	+8,6	22
113,8	+7,7	119,2	117,4	122,7	+2,9	+4,5	114,4	114,2	120,1	+5,0	+5,2	105,8	111,6	117,1	+4,9	22.1
138,4	+19,3	139,0	144,7	161,4	+16,1	+11,5	133,0	138,1	153,1	+15,1	+10,9	105,5	126,6	145,6	+15,0	22.2
79,1	-25,3	80,9	120,8	117,9	+45,7	-2,4	79,4	117,9	119,4	+50,4	+1,3	104,3	88,4	118,6	+34,2	DF
81,4	+16,0	83,5	86,2	89,0	+6,6	+3,2	80,3	97,2	87,6	+9,1	-9,9	86,9	82,0	92,4	+12,7	DG
67,9	+9,9	71,9	78,4	82,2	+14,3	+4,8	69,0	95,3	80,3	+16,4	-15,7	80,8	72,3	87,8	+21,4	24.1
87,5	+29,8	91,9	87,2	85,8	-6,6	-1,6	90,5	86,5	86,5	-4,4	-	91,4	91,4	86,5	-5,4	24.4
126,8	+9,2	122,0	112,9	121,1	-0,7	+7,3	118,6	134,8	117,0	-1,3	-13,2	109,8	121,5	125,9	+3,6	24.7
125,3	+11,3	141,5	151,1	153,7	+8,6	+1,7	136,8	129,5	152,4	+11,4	+17,7	106,9	124,6	140,9	+13,1	DH
94,4	+22,3	125,0	148,5	155,9	+24,7	+5,0	126,5	136,5	152,2	+20,3	+11,5	104,3	119,1	144,3	+21,2	25.1
131,9	+9,7	145,0	151,7	153,3	+5,7	+1,1	138,9	128,0	152,5	+9,8	+19,1	107,4	125,7	140,2	+11,5	25.2
81,6	-4,8	105,9	123,1	107,1	+1,1	-13,0	112,6	101,6	115,1	+2,2	+13,3	104,3	106,3	108,3	+1,9	DI
132,8	+28,8	147,3	162,9	159,2	+8,1	-2,3	144,7	142,3	161,0	+11,3	+13,1	112,9	136,6	151,7	+11,1	26.1
68,7	-10,1	96,0	118,8	94,2	-1,9	-20,7	106,2	93,1	106,5	+0,3	+14,4	102,2	101,7	99,8	-1,9	26.6
118,5	+4,9	126,2	137,2	134,2	+6,3	-2,2	126,4	126,2	135,7	+7,4	+7,5	107,3	117,1	131,0	+11,9	DJ
109,8	+25,2	123,5	133,6	129,8	+5,1	-2,8	122,4	137,6	131,7	+7,6	-4,3	105,4	119,9	134,7	+12,3	27
134,2	+24,0	147,8	133,3	134,8	-8,8	+1,1	141,0	153,5	134,1	-4,9	-12,6	115,3	136,0	143,8	+5,7	27.1
112,6	+26,1	127,4	155,2	159,4	+25,1	+2,7	126,6	147,5	157,3	+24,2	+6,6	108,3	127,5	152,4	+19,5	27.5
121,1	+0,4	127,0	138,3	135,5	+6,7	-2,0	127,6	122,9	136,9	+7,3	+11,4	107,9	116,3	129,9	+11,7	28
138,7	+4,0	138,7	136,1	131,8	-5,0	-3,2	139,1	116,6	134,0	-3,7	+14,9	109,5	122,4	125,3	+2,4	28.1
141,1	+6,3	122,5	113,7	114,5	-6,5	+0,7	119,0	113,2	114,1	-4,1	+0,8	100,3	109,9	113,7	+3,5	DK
106,9	-0,7	111,2	132,0	127,7	+14,8	-3,3	113,9	122,9	129,8	+14,0	+5,6	105,6	110,2	126,4	+14,7	29.1
61,9	-16,0	69,2	120,9	83,7	+21,0	-30,8	79,1	140,2	102,3	+29,3	-27,0	92,6	86,1	121,3	+40,9	29.3
232,1	+33,8	153,2	114,1	135,1	-11,8	+18,4	127,5	116,5	124,6	-2,3	+7,0	103,4	110,2	120,5	+9,3	29.4
144,8	+9,5	150,2	151,0	176,8	+17,7	+17,1	145,8	145,8	163,9	+12,4	+12,4	113,1	135,4	154,9	+14,4	DL
249,8	-11,7	343,3	302,2	532,1	+55,0	+78,1	278,2	254,8	417,2	+50,0	+63,7	172,1	226,7	336,0	+48,2	30
117,4	+2,6	122,6	118,1	126,8	+3,4	+7,4	119,8	114,3	122,5	+2,3	+7,2	104,3	113,4	118,4	+4,4	31
165,2	+56,9	160,3	182,5	193,6	+20,8	+6,1	173,5	177,4	188,1	+8,4	+6,0	97,9	156,8	182,7	+16,5	32
152,5	+7,7	147,7	152,7	172,3	+16,7	+12,8	143,7	153,0	162,5	+13,1	+6,2	121,4	138,2	157,8	+14,2	33
103,6	+21,7	109,0	161,1	171,3	+57,2	+6,3	108,0	121,4	166,2	+53,9	+36,9	96,9	104,3	143,8	+37,9	DM
108,2	+30,7	117,1	174,5	190,4	+62,6	+3,1	111,7	141,9	182,5	+63,4	+28,6	98,7	108,2	162,2	+49,9	34
108,4	+37,7	120,2	200,0	209,3	+74,1	+4,7	115,0	152,2	204,7	+78,0	+34,5	98,0	112,6	178,4	+58,4	34.1
98,2	+11,8	99,5	145,3	148,7	+49,4	+2,3	103,6	97,2	147,0	+41,9	+51,2	94,9	99,7	122,1	+22,5	35
55,8	-7,9	72,0	74,1	69,2	-3,9	-6,6	77,7	82,2	71,7	-7,7	-12,8	90,3	82,7	76,9	-7,0	35.1
247,8	+21,8	258,0	284,9	291,7	+13,1	+2,4	254,4	280,4	288,3	+13,3	+2,8	137,7	247,5	284,4	+14,9	35.3
119,7	+4,2	135,0	129,0	146,5	+8,5	+13,6	127,0	123,7	137,8	+8,5	+11,4	106,1	120,0	130,8	+9,0	DN
103,8	+3,2	117,7	109,0	139,0	+18,1	+27,5	108,4	113,9	124,0	+14,4	+8,9	103,7	106,9	118,9	+11,2	36.1
183,9	+1,4	196,9	220,3	190,2	-3,4	-13,7	199,4	190,3	205,3	+3,0	+7,9	121,3	182,1	197,8	+8,6	37
111,8	-0,3	109,1	91,6	108,6	-0,5	+18,6	98,9	100,4	100,1	+1,2	-0,3	102,8	100,8	100,2	-0,6	E
69,9	-13,3	90,3	93,1	85,7	-5,1	-7,9	98,6	75,2	89,4	-9,3	+18,9	96,6	92,1	82,3	-10,6	BAU
71,0	-12,1	90,2	91,7	85,6	-5,1	-6,7	99,2	76,1	88,6	-10,7	+16,4	98,9	94,5	82,4	-12,8	HOCHBAU
67,9	-15,4	90,5	95,7	86,0	-5,0	-10,1	97,5	73,5	90,8	-6,9	+23,5	92,6	87,9	82,1	-6,6	TIEFBAU

NACH ABSCHNITTEN, UNTERABSCHNITTEN,
DER KLASSIFIKATION DER WIRTSCHAFTS

3.2 ARBEITSTAEGLICH

WZ93- SCHL.	WIRTSCHAFTSZWEIG	GEWICHT- TUNG	1998		VERAENDERUNG IN % DEZ. 1998 GEGEN		1998		VERAENDERUNG IN % NOV. 1998 GEGEN		KUMULIERT	
			DEZ.	NOV.	DEZ. 1997	NOV. 1998	NOV.	NOV. 1997	OKT. 1998	JAN. 1998 BIS DEZ. 1998	VER- AEND. IN % GEGEN VORJAHR	
												NOV.
	PRODUZIERENDES GEWERBE	100	99,1	99,1	+0,2	-15,0	116,6	+1,9	-1,4	106,1	+2,1	
C-E	PRODUZIERENDES GEWERBE (OH BAULEISTUNGEN)	67,85	116,8	116,8	+3,9	-9,0	128,3	+5,3	+0,3	117,5	+7,5	
C-D	BERGBAU, GEW V STEINEN U ERDEN U VERARBEITENDES GEWERBE	59,18	117,6	117,6	+4,7	-10,2	131,0	+6,0	-0,4	120,1	+8,7	
	VORLEISTUNGSGUETERPRODUZENTEN	28,85	109,3	109,3	+8,0	-15,4	129,2	+6,9	-1,2	119,9	+10,4	
	INVESTITIONSGUETERPRODUZENTEN	14,93	130,6	130,6	+3,1	-4,2	136,3	+10,2	+0,1	122,1	+10,6	
	GEBRAUCHSGUETERPRODUZENTEN	2,58	141,4	141,4	+9,6	-16,1	168,5	+15,7	+6,3	144,7	+18,9	
	VERBRAUCHSGUETERPRODUZENTEN	12,83	116,2	116,2	-0,9	-4,1	121,2	-3,0	-0,7	113,2	+0,6	
C	BERGBAU U GEW V STEINEN U ERDEN	4,39	67,5	67,5	-12,6	-18,2	82,5	-12,5	-2,5	75,4	-11,6	
CA	KOHLENBERGBAU, TORFGEWINNUNG, GEW V ERDOEL U ERDGAS (OH BERGBAU AUF URAN- U THORIUMERZE)	2,85	72,8	72,8	-13,9	-2,7	74,8	-15,3	+3,3	68,9	-15,3	
10	KOHLENBERGBAU, TORFGEWINNUNG	2,73	72,3	72,3	-14,1	-2,8	74,4	-15,6	+2,3	68,5	-15,4	
11	GEW V ERDOEL U ERDGAS, ERBRING DAMIT VERB DIENSTL	0,12	82,6	82,6	-13,7	-1,9	84,2	-5,9	+29,9	79,1	-9,4	
CB	ERZBERGBAU, GEW V STEINEN U ERDEN, SONST BERGBAU	1,54	57,6	57,6	-9,1	-40,4	96,6	-8,3	-9,8	87,4	-5,9	
D	VERARBEITENDES GEWERBE	54,80	121,6	121,6	+5,6	-9,9	134,9	+7,1	-0,2	123,7	+10,0	
DA	ERNAEHRUNGSGEWERBE U TABAKVERARBEITUNG	8,08	127,1	127,1	-0,5	-2,2	130,0	-1,5	+1,2	119,8	+0,7	
15	ERNAEHRUNGSGEWERBE	7,97	127,4	127,4	-0,5	-1,8	129,8	-1,6	+1,2	119,7	+0,7	
16	TABAKVERARBEITUNG	0,11	107,5	107,5	-3,0	-26,0	145,3	+7,2	+2,8	129,9	+3,8	
DB	TEXTIL- U BEKLEIDUNGSGEWERBE	1,43	92,4	92,4	-1,1	-21,3	117,4	+2,4	+0,7	107,1	+5,7	
17	TEXTILGEWERBE	1,08	102,1	102,1	+6,0	-23,2	132,9	+7,2	+0,5	119,2	+10,9	
18	BEKLEIDUNGSGEWERBE	0,35	62,3	62,3	-25,9	-9,6	68,9	-19,7	+1,8	69,4	-15,3	
DC	LEDERGEWERBE	0,19	80,1	80,1	-1,0	-20,1	100,2	+0,1	+1,4	91,8	+3,4	
DD	HOLZGEWERBE (OH H V MOEBELN)	1,77	137,8	137,8	+18,6	-18,4	168,8	+21,1	+6,6	132,4	+12,0	
DE	PAPIER-, VERLAGS- U DRUCKGEWERBE	4,18	126,3	126,3	+6,2	-7,2	136,1	+7,7	+1,4	127,9	+8,7	
21	PAPIERGEWERBE	1,04	111,2	111,2	+1,4	-15,5	131,6	+5,5	+9,6	131,9	+8,7	
21.1	H V HOLZSTOFF, ZELLSTOFF, PAPIER, KARTON U PAPPE	0,59	104,5	104,5	-8,3	-18,4	128,0	+1,3	+10,5	129,2	+4,8	
21.2	PAPIER-, KARTON- U PAPPEVERARBEITUNG	0,45	120,0	120,0	+15,3	-12,0	136,4	+11,3	+8,6	135,4	+14,1	
22	VERLAGSGEWERBE, DRUCKGEWERBE, VERVIELF V BESPIELTEN TON-, BILD- U DATENTRAEGERN	3,13	131,4	131,4	+7,7	-4,4	137,5	+8,3	-1,0	126,6	+8,7	
22.1	VERLAGSGEWERBE	2,08	118,7	118,7	+4,9	-2,2	121,4	+1,2	-5,4	117,1	+4,9	
22.2	DRUCKGEWERBE	1,01	155,1	155,1	+12,1	-8,0	168,5	+21,1	+4,8	145,6	+15,0	
DF	KOKEREI, MINERALOELVERARB, H U VERARB V SPALT- U BRUTST	0,27	119,8	119,8	+51,5	+7,8	111,1	+23,4	-9,5	118,8	+34,2	
DG	CHEMISCHE INDUSTRIE	5,88	87,8	87,8	+7,6	+0,1	87,7	-0,1	-2,3	92,4	+12,4	
24.1	H V CHEMISCHEN GRUNDSTOFFEN	3,97	84,5	84,5	+24,4	+3,6	81,6	+11,0	+1,5	87,9	+21,4	
24.4	H V PHARMAZEUTISCHEN ERZEUGNISSEN	1,26	74,1	74,1	-15,7	-9,4	81,8	-24,1	-15,7	86,3	-6,1	
24.7	H V CHEMIEFASERN	0,18	98,1	98,1	-22,9	-25,9	132,3	+5,9	+3,4	125,7	+3,1	
DH	H V GUMMI- U KUNSTSTOFFWAREN	2,16	137,4	137,4	+9,2	-11,4	155,0	+5,3	-4,6	140,6	+12,6	
25.1	H V GUMMIWAREN	0,38	129,6	129,6	+36,7	-22,5	167,2	+16,8	+1,6	144,0	+20,6	
25.2	H V KUNSTSTOFFWAREN	1,78	139,1	139,1	+5,1	-8,7	152,3	+2,8	-6,0	139,9	+11,0	
DI	GLASGEWERBE, KERAMIK, VERARB V STEINEN U ERDEN	5,67	81,0	81,0	-1,1	-27,7	112,0	-3,4	-9,9	108,1	+1,4	
26.1	H U VERARB V GLAS	0,81	143,4	143,4	+8,0	-12,1	163,2	+7,4	-4,5	151,7	+11,0	
26.6	H V ERZEUGNISSEN AUS BETON, ZEMENT U GIPS	2,50	60,9	60,9	-12,0	-40,0	101,5	-7,2	-10,9	99,5	-2,6	
DJ	METALLERZEUGUNG U -BEARBEITUNG, H V METALLERZEUGNISSEN	8,20	123,2	123,2	+3,7	-12,1	140,1	+4,6	+3,0	130,8	+11,5	
27	METALLERZEUGUNG U -BEARBEITUNG	1,88	109,1	109,1	-0,6	-20,7	137,6	+7,2	-3,6	134,7	+12,3	
27.1	ERZEUGUNG V ROHEISEN, STAHL U FERROLEGIERUNGEN (EGKS)	0,78	111,4	111,4	-17,0	-22,1	143,0	-7,9	-4,7	143,8	+5,7	
27.5	GIESSEREIINDUSTRIE	0,50	133,0	133,0	+18,1	-21,2	168,7	+31,8	-4,4	152,5	+19,6	
28	H V METALLERZEUGNISSEN	6,32	127,4	127,4	+4,9	-9,5	140,8	+3,8	+5,2	129,7	+11,3	
28.1	STAHL- U LEICHTMETALLBAU	2,89	129,1	129,1	-7,2	-6,8	138,5	-6,8	+12,1	125,0	+1,8	
DK	MASCHINENBAU	5,43	122,2	122,2	-13,6	+12,1	109,0	-4,0	-0,5	113,5	+3,1	
29.1	H V MASCHINEN F D ERZEUGUNG U NUTZUNG V MECH ENERGIE	1,10	122,7	122,7	+14,5	-0,2	123,0	+7,5	-8,3	126,2	+14,4	
29.3	H V LAND- U FORSTWIRTSCHAFTLICHEN MASCHINEN	0,30	57,1	57,1	-8,1	-32,4	84,5	+41,3	-21,2	121,1	+40,5	
29.4	H V WERKZEUGMASCHINEN	0,64	153,2	153,2	-34,2	+28,6	119,1	+13,1	-8,2	120,3	+9,0	
DL	H V BUEROMASCH, DATENVERARBEITUNGSGER U -EINRICHTUNGEN, ELEKTROTECHNIK, FEINMECHANIK U OPTIK	5,23	155,7	155,7	+7,1	-14,1	181,3	+11,0	-2,8	154,5	+13,8	
30	H V BUEROMASCH, DATENVERARBEITUNGSGER U -EINRICHTUNGEN	0,31	306,3	306,3	+22,6	-43,8	545,4	+23,1	-26,9	336,1	+48,3	
31	H V GERAEETEN D ELEKTRIZITAETSERZ, -VERTEILUNG U AE	2,30	120,3	120,3	+2,0	-9,8	133,3	+2,7	+9,9	118,1	+3,9	
32	RUNDFUNK-, FERNSEH- U NACHRICHTENTECHNIK	0,83	172,9	172,9	+3,7	-9,7	191,4	+16,1	-3,9	181,9	+15,2	
33	MEDIZIN-, MESS-, STEUER- U REGELUNGSTECHNIK, OPTIK	1,78	167,4	167,4	+9,4	-4,8	175,8	+11,5	+4,4	157,5	+13,7	
DM	FAHRZEUGBAU	4,44	153,9	153,9	+47,8	-13,7	178,4	+54,3	+3,1	143,3	+36,9	
34	H V KRAFTWAGEN U KRAFTWAGENTEILEN	2,40	172,2	172,2	+58,4	-14,2	200,6	+52,8	+6,6	161,6	+48,8	
34.1	H V KRAFTWAGEN U KRAFTWAGENMOTOREN	0,98	196,4	196,4	+80,2	-10,9	220,4	+54,2	+10,2	177,7	+57,1	
35	SONST FAHRZEUGBAU	2,04	132,4	132,4	+34,3	-13,0	152,2	+56,7	-1,9	121,7	+21,7	
35.1	SCHIFFBAU	0,71	47,4	47,4	-15,4	-36,9	75,1	-6,2	-8,4	76,9	-7,3	
35.3	LUFT- U RAUMFAHRZEUGBAU	0,08	290,0	290,0	+16,5	+1,1	286,9	+13,3	+0,5	263,7	+14,3	
DN	H V MOEBELN, SCHMUCK, MUSIKINSTRUMENTEN, SPORTGERAEETEN, SPIELWAEREN U SONST ERZEUGNISSEN, RECYCLING	1,86	128,3	128,3	+6,7	-17,1	154,7	+4,0	+4,0	130,3	+8,1	
36.1	H V MOEBELN	1,10	118,1	118,1	+13,1	-20,7	149,0	+11,6	+5,3	118,5	+10,3	
37	RECYCLING	0,31	183,3	183,3	-0,7	-1,1	185,4	-8,2	-5,5	197,5	+8,3	
E	ENERGIEVERSORGUNG	8,67	111,3	111,3	-1,4	+1,3	109,9	-0,7	+6,3	100,2	-0,8	
	VORBEREITENDE BAUSTELLENARBEITEN, HOCH- U TIEFBAU	32,15	61,8	61,8	-12,1	-32,8	92,0	-6,5	-5,9	82,0	-11,4	
	HOCHBAULEISTUNGEN	20,76	63,2	63,2	-11,5	-30,5	90,9	-6,6	-6,4	82,1	-13,5	
	TIEFBAULEISTUNGEN	11,38	59,2	59,2	-13,3	-37,0	94,0	-6,4	-5,2	81,9	-7,4	

UND BERLIN-OST
DAS PRODUZIERENDE GEWERBE
= 100

ABTEILUNGEN, GRUPPEN UND KLASSEN
ZWEIGE, AUSGABE 1993 (WZ93)

BEREINIGTER WERT

1997 DEZ.	VER- ÄND. IN % GEGEN DEZ. 1996	1997 4.VJ	1998 3.VJ	1998 4.VJ	VERÄNDERUNG IN % 4.VJ 1998 GEGEN		1997 2.HJ	1998 1.HJ	1998 2.HJ	VERÄNDERUNG IN % 2.HJ 1998 GEGEN		1996	1997	1998	VER- ÄND. IN % 1998 GEGEN 1997	WZ93- SCHL.
					4.VJ 1997	3.VJ 1998				2.HJ 1997	1.HJ 1998					
98,9	-2,0	108,9	110,7	111,3	+2,2	+0,5	109,2	101,2	111,0	+1,6	+9,7	101,2	103,9	106,1	+2,1	PROD GEW
112,4	+3,0	117,4	119,1	124,3	+5,9	+4,4	114,1	113,4	121,7	+6,7	+7,3	103,3	109,3	117,5	+7,5	C-E
112,3	+3,5	118,6	123,2	126,7	+6,8	+2,8	116,3	115,3	124,9	+7,4	+8,3	103,4	110,5	120,1	+8,7	C-D
101,2	+6,3	114,3	124,2	123,1	+7,7	-0,9	113,7	116,2	123,6	+8,7	+6,4	101,3	108,6	119,9	+10,4	VORLEIST
126,7	+0,2	121,9	127,8	134,4	+10,3	+5,2	119,5	113,1	131,1	+9,7	+15,9	103,2	110,4	122,1	+10,6	INVEST
129,0	+11,1	134,1	140,5	156,1	+16,4	+11,1	124,8	141,0	148,3	+18,8	+5,2	108,9	121,7	144,7	+18,9	GERBRAUCH
117,2	+1,1	121,6	112,0	119,8	-1,5	+7,0	116,8	110,4	115,9	-0,8	+5,0	107,0	112,5	113,2	+0,6	VERBRAUCH
77,2	-8,4	88,1	77,7	78,2	-11,2	+0,6	87,6	72,9	77,9	-11,1	+6,9	92,1	85,3	75,4	-11,6	C
84,6	-6,2	85,4	83,8	73,3	-14,2	+14,9	80,8	83,3	68,6	-15,1	-1,0	91,9	81,3	68,9	-15,3	CA
84,2	-5,8	85,1	83,2	73,1	-14,1	+15,7	80,7	88,9	68,2	-15,5	-1,0	91,4	81,0	68,5	-15,4	10
95,7	-13,2	91,9	77,5	77,2	-16,0	-0,4	85,1	80,9	77,3	-9,2	-4,4	104,2	87,3	79,1	-9,4	11
63,4	-13,4	93,2	103,5	87,1	-6,5	-15,8	100,1	79,4	95,3	-4,8	+20,0	92,4	92,9	87,4	-5,9	CB
115,2	+4,3	121,1	126,8	130,6	+7,8	+3,0	118,6	118,7	128,7	+8,5	+8,4	104,2	112,5	123,7	+10,0	D
127,7	-3,3	130,7	117,7	128,5	-1,7	+9,2	124,8	116,5	123,1	-1,4	+5,7	111,3	119,0	119,8	+0,7	DA
128,0	-3,5	130,8	117,5	128,5	-1,8	+9,4	124,8	116,5	123,0	-1,4	+5,6	111,3	118,9	119,7	+0,7	15
110,8	+18,4	126,9	136,8	131,4	+3,5	-3,9	128,4	125,7	134,1	+4,4	+6,7	115,4	125,2	129,9	+3,8	16
93,4	+5,5	106,2	105,6	108,8	+2,4	+3,0	102,0	107,1	107,2	+5,1	+0,1	100,9	101,3	107,1	+5,7	DB
96,3	+2,9	113,7	116,3	122,4	+7,7	+5,2	107,7	119,0	119,4	+10,9	+0,3	104,8	107,5	119,2	+10,9	17
84,1	+16,2	82,9	72,1	66,3	-20,0	-8,0	84,3	69,6	69,2	-17,9	-0,6	88,7	81,9	69,4	-15,3	18
80,9	+24,5	94,3	95,8	93,0	-1,4	-2,9	92,6	89,3	94,4	+1,9	+5,7	77,2	88,8	91,8	+3,4	DC
116,2	-5,8	130,4	141,3	155,0	+18,9	+9,7	129,0	116,7	148,2	+14,9	+27,0	111,8	118,2	132,4	+12,0	DD
118,9	+12,5	124,4	127,8	132,2	+6,3	+3,4	120,8	125,8	130,0	+7,6	+3,3	107,1	117,7	127,9	+8,7	DE
109,7	+14,3	119,0	132,6	121,0	+1,7	-8,7	120,9	136,9	126,8	+4,9	-7,4	111,4	121,3	131,9	+8,7	21
114,0	+17,9	122,4	137,2	116,1	-5,1	-15,4	124,6	131,8	126,7	+1,7	-3,9	105,6	123,3	129,2	+4,8	21.1
104,1	+9,5	114,6	126,7	127,3	+11,1	+0,5	116,1	149,7	127,0	+9,4	-11,6	119,1	118,7	135,4	+14,1	21.2
122,0	+11,9	126,2	126,3	135,9	+7,7	+7,6	120,8	122,1	131,1	+8,5	+7,4	105,6	116,5	126,6	+8,7	22
113,8	+7,8	119,2	117,4	122,8	+3,0	+4,6	114,4	114,2	120,1	+5,0	+5,2	105,8	111,6	117,1	+4,9	22.1
138,4	+19,4	139,0	144,8	161,5	+16,2	+11,5	133,0	138,0	153,1	+15,1	+10,9	105,5	126,6	145,6	+15,0	22.2
79,1	-25,3	80,9	120,8	117,9	+45,7	-2,4	79,4	118,2	119,4	+50,4	+1,0	103,8	88,5	118,8	+34,2	DF
81,6	+14,9	83,8	86,0	88,4	+5,5	+2,8	80,4	97,5	87,2	+8,5	-10,6	86,7	82,2	92,4	+12,4	DG
67,9	+9,9	71,9	78,4	82,2	+14,3	+4,8	69,0	95,5	80,3	+16,4	-15,9	80,5	72,4	87,9	+21,4	24.1
87,9	+26,7	92,6	87,0	84,3	-9,0	-3,1	90,8	86,9	85,6	-5,7	-1,5	91,5	91,9	86,3	-6,1	24.4
127,3	+7,0	122,6	112,7	119,4	-2,6	+5,9	118,7	135,4	116,1	-2,2	-14,3	109,9	121,9	125,7	+9,1	24.7
125,8	+9,1	142,1	150,8	151,6	+6,7	+0,5	136,9	130,0	151,2	+10,4	+16,3	107,1	124,9	140,6	+12,6	DH
94,8	+19,8	125,6	148,1	153,8	+22,5	+3,8	126,6	137,0	150,9	+19,2	+10,1	104,3	119,4	144,0	+20,6	25.1
132,4	+7,6	145,6	151,4	151,2	+3,8	-0,1	139,1	128,5	151,3	+8,8	+17,7	107,7	126,0	139,9	+11,0	25.2
81,9	-6,5	106,3	122,8	105,8	-0,5	-13,8	112,7	102,0	114,3	+1,4	+12,1	104,4	106,6	108,1	+1,4	DI
132,8	+28,8	147,3	182,9	159,2	+8,1	-2,3	144,7	142,4	161,0	+11,3	+13,1	112,7	136,7	151,7	+11,0	26.1
69,2	-12,8	96,7	118,4	92,1	-4,8	-22,2	106,4	93,7	105,3	-1,0	+12,4	102,5	102,2	99,5	-2,6	26.6
118,8	+3,5	126,6	137,1	133,1	+5,1	-2,9	126,5	126,6	135,1	+6,8	+6,7	107,4	117,3	130,8	+11,5	DJ
109,8	+25,2	123,5	133,6	129,8	+5,1	-2,8	122,4	137,7	131,7	+7,6	-4,4	105,2	119,9	134,7	+12,3	27
134,2	+24,0	147,8	133,3	134,8	-8,8	+1,1	141,0	153,6	134,1	-4,9	-12,7	115,1	136,0	149,8	+5,7	27.1
112,6	+26,1	127,4	155,2	159,4	+25,1	+2,7	126,6	147,7	157,3	+24,2	+6,5	109,0	127,5	152,5	+19,6	27.5
121,4	-1,2	127,5	138,1	134,0	+5,1	-3,0	127,7	123,3	136,1	+6,6	+10,4	108,0	116,5	129,7	+11,3	28
139,1	+2,4	139,3	135,9	130,4	-6,4	-4,0	139,3	116,9	133,2	-4,4	+13,9	109,7	122,8	125,0	+1,8	28.1
141,5	+5,0	122,8	113,6	113,6	-7,5	-	119,1	113,5	113,6	-4,6	+0,1	100,5	110,1	113,5	+3,1	DK
107,2	-1,7	111,6	131,8	128,6	+13,4	-3,9	114,0	123,2	129,2	+13,3	+4,9	105,7	110,3	126,2	+14,4	29.1
62,1	-17,0	69,3	120,5	82,9	+19,6	-31,2	79,2	140,5	101,7	+28,4	-27,6	92,6	86,2	121,1	+40,5	29.3
232,7	+32,3	153,5	113,9	134,0	-12,7	+17,6	127,6	116,7	123,9	-2,9	+6,2	103,5	110,4	120,3	+9,0	29.4
145,4	+7,5	151,0	150,7	174,5	+15,6	+15,8	146,1	146,4	162,6	+11,3	+11,1	113,3	135,8	154,5	+13,8	DL
249,8	-11,5	343,1	302,3	532,7	+55,3	+76,2	278,2	254,8	417,5	+50,1	+63,9	172,1	226,7	336,1	+48,3	30
117,9	+0,4	123,3	117,8	125,0	+1,4	+6,1	120,0	114,8	121,4	+1,2	+5,7	104,5	113,7	118,1	+3,9	31
166,7	+50,0	162,1	181,8	187,8	+15,9	+3,3	174,2	179,1	184,8	+6,1	+3,2	98,3	157,9	181,9	+15,2	32
153,0	+6,1	148,4	152,5	170,5	+14,9	+11,8	143,9	153,5	161,5	+12,2	+5,2	121,5	138,5	157,5	+13,7	33
104,1	+18,8	109,7	160,6	168,4	+53,5	+4,9	108,2	122,0	164,5	+52,0	+34,8	97,1	104,7	143,3	+36,9	DM
108,7	+27,1	117,9	173,9	187,0	+58,6	+7,5	112,0	142,7	180,5	+61,2	+26,5	98,9	108,6	161,6	+48,8	34
109,0	+34,1	121,2	193,2	205,6	+69,6	+3,2	115,4	153,0	202,4	+75,4	+32,3	98,2	113,1	177,7	+57,1	34.1
98,6	+9,6	99,9	145,0	146,6	+46,7	+1,1	103,8	97,6	145,8	+40,5	+49,4	95,0	100,0	121,7	+21,7	35
56,0	-10,0	72,4	74,1	68,2	-5,8	-8,0	77,9	82,6	71,1	-8,7	-13,9	90,4	83,0	76,9	-7,3	35.1
248,9	+19,3	259,1	284,3	287,4	+10,9	+1,1	254,7	281,6	285,9	+12,2	+1,5	138,0	248,2	283,7	+14,3	35.3
120,3	+1,4	135,9	128,7	143,9	+5,9	+11,8	127,3	124,3	136,3	+7,1	+9,7	106,3	120,5	130,3	+8,1	DN
104,4	-	118,7	108,6	136,2	+14,7	+25,4	108,7	114,6	122,4	+12,6	+6,8	103,9	107,4	118,5	+10,3	36.1
184,5	-	197,6	220,1	188,3	-4,7	-14,4	199,5	190,9	204,2	+2,4	+7,0	121,5	182,4	197,5	+8,3	37
112,9	-0,3	109,3	91,6	108,2	-1,0	+18,1	99,0	100,5	99,9	+0,9	-0,6	102,7	101,0	100,2	-0,8	E
70,3	-16,0	90,9	92,9	83,9	-7,7	-9,7	98,8	75,6	88,4	-10,5	+16,9	96,9	92,6	82,0	-11,4	BAU
71,4	-14,9	90,8	91,5	83,7	-7,8	-8,5	99,4	76,6	87,6	-11,9	+14,4	99,1	94,9	82,1	-13,5	HOCHBAU
68,3	-18,1	91,1	95,5	84,1	-7,7	-11,9	97,7	73,9	89,8	-8,1	+21,5	92,9	88,4	81,9	-7,4	TIEFBAU

4 DEUTSCHLAND

Index der Arbeitsproduktivität für das Verarbeitende Gewerbe sowie Bergbau und Gewinnung von Steinen und Erden 1995 = 100

4.1 Produktionsergebnis je Beschäftigten

Jahr Monat	Verarbeitendes Gewerbe sowie Bergbau und Gewinnung von Steinen und Erden														
	Insgesamt		Bergbau und Gewinnung von Steinen und Erden		Verarbeitendes Gewerbe										
					zusammen		Vorleistungs- güter- produzenten		Investitions- güter- produzenten		Gebrauchs- güter- produzenten		Verbrauchs- güter- produzenten		
Index	Veränd. zum Vor- jahres- zeitraum in %	Index	Veränd. zum Vor- jahres- zeitraum in %	Index	Veränd. zum Vor- jahres- zeitraum in %	Index	Veränd. zum Vor- jahres- zeitraum in %	Index	Veränd. zum Vor- jahres- zeitraum in %	Index	Veränd. zum Vor- jahres- zeitraum in %	Index	Veränd. zum Vor- jahres- zeitraum in %	Index	Veränd. zum Vor- jahres- zeitraum in %
1996	104,0	+4,0	104,1	+4,1	104,0	+4,0	103,0	+3,0	105,2	+5,2	106,9	+6,9	103,3	+3,3	
Jan	94,4	+2,8	99,0	+8,4	94,3	+2,7	96,2	+0,8	87,9	+8,5	100,1	+3,0	97,9	+0,6	
Feb	97,1	+2,0	95,5	+6,6	97,2	+2,0	95,8	-1,0	95,7	+6,1	107,4	+6,8	98,9	+3,0	
Mär	107,8	-0,8	105,9	+2,2	107,8	-0,9	106,2	-3,0	108,2	+1,1	118,3	+3,2	106,4	+0,3	
Apr	102,4	+5,0	99,6	+5,6	102,3	+5,0	101,7	+1,9	102,7	+9,4	107,0	+7,5	101,2	+6,2	
Mai	102,2	+0,8	104,3	+2,9	102,0	+0,6	102,6	-0,9	100,8	+1,7	105,0	+2,1	101,7	+2,9	
Jun	106,6	+2,3	102,1	+2,1	106,7	+2,3	104,0	-0,3	113,0	+5,3	108,8	+5,5	102,2	+2,9	
Jul	101,9	+7,2	102,8	+3,1	102,0	+7,4	102,8	+6,4	102,5	+8,4	96,5	+15,2	101,4	+4,6	
Aug	94,4	+5,1	100,7	-0,5	94,2	+5,3	96,6	+5,0	90,7	+4,4	84,3	+14,5	98,8	+2,6	
Sep	111,3	+5,2	108,5	+0,4	111,3	+5,2	109,8	+4,6	114,7	+6,0	116,2	+8,0	106,7	+4,0	
Okt	112,3	+8,1	115,6	+7,6	112,1	+7,8	113,3	+8,9	108,9	+7,6	117,7	+10,0	112,6	+5,3	
Nov	114,4	+6,0	113,7	+4,9	114,4	+6,1	111,9	+6,6	117,3	+6,1	123,4	+7,7	112,4	+3,9	
Dez	103,4	+4,2	101,1	+6,2	103,4	+4,0	95,2	+7,4	120,5	+0,4	98,3	+3,1	99,3	+3,5	
1997	111,5	+7,2	110,3	+6,0	111,5	+7,2	111,7	+8,4	113,6	+8,0	109,9	+2,8	108,1	+4,6	
Jan	98,9	+4,8	102,7	+3,7	98,9	+4,9	100,0	+4,0	92,5	+5,2	103,3	+3,2	105,1	+7,4	
Feb	102,9	+6,0	98,1	+2,7	103,0	+6,0	103,5	+8,0	100,6	+5,1	108,9	+1,4	103,1	+4,2	
Mär	113,3	+5,1	103,9	-1,9	113,5	+5,3	112,7	+6,1	113,7	+5,1	115,7	-2,2	110,7	+4,0	
Apr	113,6	+10,9	117,7	+18,2	113,5	+10,9	115,2	+13,3	113,8	+10,8	117,6	+9,9	106,5	+5,2	
Mai	105,7	+3,4	108,9	+4,4	105,5	+3,4	107,6	+4,9	105,2	+4,4	101,5	-3,3	102,9	+1,2	
Jun	118,8	+11,4	114,6	+12,2	118,9	+11,4	117,9	+13,4	126,7	+12,1	117,6	+8,1	108,2	+5,9	
Jul	113,7	+11,6	115,3	+12,2	113,6	+11,4	115,2	+12,1	116,4	+13,6	107,5	+11,4	107,7	+6,2	
Aug	98,4	+4,2	106,5	+5,8	98,1	+4,1	102,6	+6,2	95,5	+5,3	77,0	-8,7	101,5	+2,7	
Sep	119,4	+7,3	112,9	+4,1	119,7	+7,5	118,4	+7,8	125,1	+9,1	120,3	+3,5	112,2	+5,2	
Okt	120,8	+7,6	119,9	+3,7	120,8	+7,8	122,9	+8,5	119,3	+9,6	120,7	+2,5	117,7	+4,5	
Nov	120,7	+5,5	118,5	+4,2	120,8	+5,6	119,3	+6,6	124,1	+5,8	128,9	+2,8	116,1	+3,3	
Dez	111,7	+8,0	104,8	+3,7	111,9	+8,2	104,6	+9,9	129,9	+7,8	101,8	+3,6	105,7	+6,4	
1998															
Jan	105,2	+6,4	101,9	-0,8	105,1	+6,3	109,6	+9,6	98,6	+6,6	106,3	+2,9	103,0	-2,0	
Feb	109,2	+6,1	99,5	+1,4	109,3	+6,1	111,4	+7,6	109,1	+8,4	118,2	+8,5	98,8	-4,2	
Mär	125,2	+10,5	110,4	+6,3	125,5	+10,6	125,4	+11,3	131,8	+15,9	132,7	+14,7	109,8	-0,8	
Apr	115,0	+1,2	102,9	-12,6	115,3	+1,6	117,1	+1,6	117,1	+2,9	119,5	+1,6	104,1	-2,3	
Mai	113,2	+7,1	106,6	-2,1	113,3	+7,4	115,6	+7,4	115,0	+9,3	116,0	+14,3	101,9	-1,0	
Jun	119,7	+0,8	108,0	-5,8	120,0	+0,9	120,1	+1,9	127,6	+0,7	121,0	+2,9	104,7	-3,2	
Jul	117,0	+2,9	111,7	-3,1	117,0	+3,0	118,3	+2,7	122,4	+5,2	113,6	+5,7	105,1	-2,4	
Aug	103,0	+4,7	106,9	+0,4	103,0	+5,0	107,5	+4,8	102,7	+7,5	88,2	+14,5	98,6	-2,9	
Sep	121,8	+2,0	116,6	+3,3	121,8	+1,8	120,9	+2,1	128,9	+3,0	130,1	+8,1	107,6	-4,1	
Okt	123,0	+1,8	122,9	+2,5	123,0	+1,8	123,3	+0,3	125,6	+5,3	135,7	+12,4	111,7	-5,1	
Nov	121,9	+1,0	119,9	+1,2	122,1	+1,1	120,4	+0,9	127,5	+2,7	133,0	+4,8	112,0	-3,5	

Statistisches Bundesamt, Fachserie 4, Reihe 2.1, 12/1998

4 DEUTSCHLAND

Index der Arbeitsproduktivität für das Verarbeitende Gewerbe sowie Bergbau und Gewinnung von Steinen und Erden 1995 = 100

4.2 Produktionsergebnis je Beschäftigtenstunden

Jahr Monat	Verarbeitendes Gewerbe sowie Bergbau und Gewinnung von Steinen und Erden														
	Insgesamt		Bergbau und Gewinnung von Steinen und Erden		Verarbeitendes Gewerbe										
					zusammen		Vorteilungs- güter- produzenten		Investitions- güter- produzenten		Gebrauchs- güter- produzenten		Verbrauchs- güter- produzenten		
Index	Veränd. zum Vor- jahres- zeitraum in %	Index	Veränd. zum Vor- jahres- zeitraum in %	Index	Veränd. zum Vor- jahres- zeitraum in %	Index	Veränd. zum Vor- jahres- zeitraum in %	Index	Veränd. zum Vor- jahres- zeitraum in %	Index	Veränd. zum Vor- jahres- zeitraum in %	Index	Veränd. zum Vor- jahres- zeitraum in %	Index	Veränd. zum Vor- jahres- zeitraum in %
1996	105,2	+5,2	105,5	+5,5	105,2	+5,2	104,4	+4,4	106,9	+6,9	107,1	+7,1	103,8	+3,8	
Jan	95,1	+5,1	96,4	+8,2	95,1	+5,2	96,9	+3,4	89,4	+11,3	99,5	+4,3	97,6	+1,8	
Feb	98,3	+2,8	97,6	+6,4	98,4	+2,8	97,5	+0,1	96,5	+7,0	106,8	+6,1	100,1	+2,8	
Mär	103,7	+2,8	100,8	+5,5	103,8	+2,6	102,8	+1,4	103,7	+4,4	110,8	+4,4	103,2	+3,0	
Apr	102,6	+4,9	102,6	+4,8	102,6	+4,9	102,1	+1,7	102,9	+10,4	105,8	+7,1	101,9	+4,6	
Mai	104,0	+4,4	105,7	+5,4	104,0	+4,4	104,2	+3,2	103,4	+5,7	106,4	+4,6	103,2	+5,6	
Jun	108,2	+5,4	104,8	+4,3	108,4	+5,6	105,9	+2,9	114,6	+8,9	108,5	+7,4	103,7	+4,6	
Jul	105,1	+6,3	106,1	+3,2	105,2	+6,5	105,5	+5,0	106,1	+8,4	104,1	+13,8	103,1	+3,1	
Aug	102,4	+6,8	105,4	+2,9	102,3	+6,9	104,6	+7,3	99,4	+6,2	95,7	+12,9	103,8	+3,7	
Sep	109,8	+6,1	106,2	+1,6	109,9	+6,2	108,9	+5,3	113,5	+7,4	110,9	+8,0	105,3	+4,4	
Okt	108,8	+6,7	111,9	+6,9	108,8	+6,8	109,8	+7,2	106,3	+7,0	112,2	+8,4	109,0	+3,8	
Nov	110,7	+6,6	110,2	+6,8	110,7	+6,6	108,6	+7,3	113,5	+6,7	117,0	+7,0	108,9	+4,4	
Dez	113,8	+4,8	117,8	+9,3	113,7	+4,7	105,8	+8,0	133,4	+1,7	107,7	+2,9	106,0	+3,4	
1997	112,2	+6,7	111,7	+5,9	112,2	+6,7	112,3	+7,6	114,6	+7,2	110,2	+2,9	108,5	+4,5	
Jan	100,2	+5,4	101,9	+5,7	100,2	+5,4	101,4	+4,6	94,9	+6,2	102,8	+3,3	104,7	+7,3	
Feb	105,1	+6,9	102,7	+5,2	105,2	+6,9	106,1	+8,8	102,6	+6,3	109,4	+2,4	105,1	+5,0	
Mär	109,9	+6,0	107,1	+6,3	110,0	+6,0	110,5	+7,5	109,7	+5,8	107,8	-2,7	107,8	+4,5	
Apr	110,5	+7,7	111,8	+9,0	110,4	+7,6	111,3	+9,0	111,4	+8,3	114,0	+7,8	104,5	+2,6	
Mai	111,0	+6,7	116,6	+10,3	110,9	+6,6	112,9	+8,3	110,9	+7,3	106,5	+0,1	107,7	+4,4	
Jun	117,2	+8,3	112,1	+7,0	117,3	+8,2	115,9	+9,4	125,2	+9,2	115,9	+6,8	107,5	+3,7	
Jul	112,3	+6,9	114,4	+7,8	112,3	+6,7	113,5	+7,6	114,8	+8,2	110,3	+6,0	106,3	+3,1	
Aug	110,1	+7,5	114,4	+8,5	110,0	+7,5	113,8	+8,8	108,2	+8,9	93,1	-2,7	110,2	+6,2	
Sep	116,7	+6,3	109,7	+3,3	117,0	+6,5	115,7	+6,2	122,7	+8,1	115,9	+4,5	109,9	+4,4	
Okt	115,2	+5,9	114,7	+2,5	115,2	+5,9	116,8	+6,4	114,1	+7,3	114,4	+2,0	113,0	+3,7	
Nov	116,8	+5,5	115,5	+4,8	116,8	+5,5	115,6	+6,4	119,6	+5,4	121,0	+3,4	113,3	+4,0	
Dez	120,8	+6,2	119,6	+1,5	120,9	+6,3	113,6	+7,4	141,0	+5,7	111,7	+3,7	111,8	+5,5	
1998															
Jan	106,2	+6,0	101,4	-0,5	106,3	+6,1	111,0	+9,5	100,3	+5,7	105,9	+3,0	103,1	-1,5	
Feb	110,1	+4,8	102,7	0,0	110,1	+4,7	112,6	+6,1	109,7	+6,9	117,3	+7,2	100,2	-4,7	
Mär	117,0	+6,5	102,5	-4,3	117,5	+6,8	117,2	+6,1	123,0	+12,1	121,6	+12,8	104,0	-3,5	
Apr	112,7	+2,0	103,1	-7,8	112,9	+2,3	114,6	+3,0	114,3	+2,6	116,3	+2,0	103,2	-1,2	
Mai	114,3	+3,0	109,2	-6,3	114,5	+3,2	116,6	+3,3	116,4	+5,0	116,6	+9,5	103,4	-4,0	
Jun	118,2	+0,9	109,3	-2,5	118,4	+0,9	118,4	+2,2	126,1	+0,7	118,5	+2,2	104,2	-3,1	
Jul	116,1	+3,4	111,6	-2,4	116,2	+3,5	117,1	+3,2	121,4	+5,7	116,6	+5,7	104,0	-2,2	
Aug	113,0	+2,6	112,8	-1,4	113,0	+2,7	116,8	+2,6	113,9	+5,3	102,9	+10,5	105,6	-4,2	
Sep	119,4	+2,3	112,5	+2,6	119,6	+2,2	118,6	+2,5	127,2	+3,7	124,8	+7,7	105,7	-3,8	
Okt	118,4	+2,8	117,7	+2,6	118,4	+2,8	118,4	+1,4	121,0	+6,0	129,0	+12,8	108,4	-4,1	
Nov	117,7	+0,8	115,3	-0,2	117,8	+0,9	116,5	+0,8	122,9	+2,8	126,0	+4,1	108,6	-4,1	

4 DEUTSCHLAND

Index der Arbeitsproduktivität für das Verarbeitende Gewerbe sowie Bergbau und Gewinnung von Steinen und Erden 1995 = 100

4.3 Produktionsergebnis je Arbeiter

Jahr Monat	Verarbeitendes Gewerbe sowie Bergbau und Gewinnung von Steinen und Erden														
	Insgesamt		Bergbau und Gewinnung von Steinen und Erden		Verarbeitendes Gewerbe										
					zusammen		Vorleistungs- güter- produzenten		Investitions- güter- produzenten		Gebrauchs- güter- produzenten		Verbrauchs- güter- produzenten		
Index	Veränd. zum Vor - jahres- zeitraum in %	Index	Veränd. zum Vor - jahres- zeitraum in %	Index	Veränd. zum Vor - jahres- zeitraum in %	Index	Veränd. zum Vor - jahres- zeitraum in %	Index	Veränd. zum Vor - jahres- zeitraum in %	Index	Veränd. zum Vor - jahres- zeitraum in %	Index	Veränd. zum Vor - jahres- zeitraum in %	Index	Veränd. zum Vor - jahres- zeitraum in %
1996	105,0	+5,0	105,3	+5,3	104,9	+4,9	103,8	+3,8	105,8	+5,8	107,8	+7,8	105,5	+5,5	
Jan	95,1	+3,7	99,9	+9,8	94,9	+3,4	96,7	+1,2	88,1	+8,8	100,7	+3,9	99,6	+3,1	
Feb	97,8	+2,8	96,5	+8,1	97,9	+2,7	96,5	-0,5	95,8	+6,2	108,3	+8,1	100,8	+5,4	
Mär	108,7	+0,1	107,1	+3,6	108,7	0,0	107,0	-2,3	108,6	+1,5	119,1	+4,2	108,6	+2,6	
Apr	103,3	+6,1	100,6	+6,8	103,3	+6,1	102,5	+2,7	103,2	+9,8	108,1	+8,9	103,5	+8,5	
Mai	103,2	+1,9	105,4	+4,2	103,0	+1,7	103,4	0,0	101,4	+2,1	105,9	+3,2	104,2	+5,4	
Jun	107,6	+3,4	103,2	+3,3	107,7	+3,4	104,8	+0,7	113,7	+5,9	109,6	+6,5	104,4	+5,1	
Jul	102,6	+8,2	104,2	+4,5	102,7	+8,6	103,3	+7,4	103,0	+9,1	97,1	+16,0	103,2	+6,9	
Aug	95,1	+6,3	102,0	+0,7	94,9	+6,4	97,2	+6,0	91,2	+5,2	84,9	+15,2	100,2	+4,5	
Sep	112,4	+6,3	109,8	+1,5	112,3	+6,3	110,8	+5,5	115,4	+6,8	117,1	+8,5	108,8	+6,0	
Oktober	113,4	+9,1	117,2	+8,8	113,2	+9,0	114,2	+9,7	109,5	+8,4	118,6	+10,5	115,1	+7,3	
Nov	115,6	+7,0	115,4	+6,1	115,7	+7,1	113,0	+7,5	118,0	+6,7	124,4	+8,1	115,2	+5,8	
Dez	104,7	+5,1	102,8	+7,4	104,7	+5,0	96,3	+8,3	121,4	+1,0	99,3	+3,4	102,4	+5,7	
1997	112,9	+7,5	112,6	+6,9	112,8	+7,5	112,6	+8,5	114,5	+8,2	111,0	+3,0	111,7	+5,9	
Jan	100,4	+5,6	104,9	+5,0	100,3	+5,7	101,3	+4,8	93,4	+6,0	104,3	+3,6	108,5	+8,9	
Feb	104,4	+6,7	100,3	+3,9	104,5	+6,7	104,8	+8,6	101,5	+5,9	109,8	+1,4	106,6	+5,8	
Mär	114,9	+5,7	106,0	-1,0	115,1	+5,9	114,0	+6,5	114,8	+5,7	116,8	-1,9	114,7	+5,6	
Apr	115,2	+11,5	120,0	+19,3	115,0	+11,3	116,5	+13,7	114,9	+11,3	118,8	+9,9	110,3	+6,6	
Mai	107,1	+3,8	111,1	+5,4	106,9	+3,8	108,6	+5,0	106,2	+4,7	102,7	-3,0	106,7	+2,4	
Jun	120,4	+11,9	116,9	+13,3	120,4	+11,8	119,0	+13,5	127,9	+12,5	119,0	+8,6	111,8	+7,1	
Jul	114,7	+11,8	117,6	+12,9	114,5	+11,5	115,8	+12,1	117,3	+13,9	108,2	+11,4	110,7	+7,3	
Aug	99,3	+4,4	108,6	+6,5	99,0	+4,3	103,1	+6,1	96,1	+5,4	77,7	-8,5	104,3	+4,1	
Sep	120,6	+7,3	115,1	+4,8	120,8	+7,6	119,2	+7,6	125,8	+9,0	121,4	+3,7	115,5	+6,2	
Oktober	122,0	+7,6	122,3	+4,4	121,9	+7,7	123,8	+8,4	120,0	+9,6	121,7	+2,6	121,5	+5,6	
Nov	122,1	+5,6	121,1	+4,9	122,1	+5,5	120,0	+6,2	125,1	+6,0	128,2	+3,1	120,1	+4,3	
Dez	113,1	+8,0	107,3	+4,4	113,2	+8,1	105,3	+9,3	131,1	+8,0	103,2	+3,9	109,9	+7,3	
1998															
Jan	106,6	+6,2	104,7	-0,2	106,4	+6,1	110,3	+8,9	99,2	+6,2	107,8	+3,4	107,5	-0,9	
Feb	110,6	+5,9	102,3	+2,0	110,5	+5,7	112,1	+7,0	109,7	+8,1	119,3	+8,7	103,1	-3,3	
Mär	126,7	+10,3	113,5	+7,1	126,9	+10,3	126,0	+10,5	132,6	+15,5	134,0	+14,7	114,8	+0,1	
Apr	116,3	+1,0	105,7	-11,9	116,5	+1,3	117,6	+0,9	117,7	+2,4	120,9	+1,8	108,8	-1,4	
Mai	114,4	+6,8	109,4	-1,5	114,4	+7,0	116,0	+6,8	115,5	+8,8	117,3	+14,2	106,5	-0,2	
Jun	120,9	+0,4	110,8	-5,2	121,0	+0,5	120,3	+1,1	128,1	+0,2	122,3	+2,8	109,2	-2,3	
Jul	117,8	+2,7	114,6	-2,6	117,6	+2,7	118,2	+2,1	122,7	+4,6	114,6	+5,9	109,3	-1,3	
Aug	103,8	+4,5	109,5	+0,8	103,6	+4,6	107,4	+4,2	103,0	+7,2	89,0	+14,5	102,5	-1,7	
Sep	122,8	+1,8	119,6	+3,9	122,7	+1,6	121,5	+1,9	128,6	+2,2	131,5	+8,3	112,2	-2,9	
Oktober	124,2	+1,8	126,3	+3,3	124,0	+1,7	124,1	+0,2	125,2	+4,3	137,0	+12,6	116,5	-4,1	
Nov	123,2	+0,9	123,4	+1,9	123,2	+0,9	120,9	+0,7	128,0	+2,3	134,2	+4,7	117,2	-2,4	

4 DEUTSCHLAND

Index der Arbeitsproduktivität für das Verarbeitende Gewerbe sowie Bergbau und Gewinnung von Steinen und Erden 1995 = 100

4.4 Produktionsergebnis je Arbeiterstunden

Jahr Monat	Verarbeitendes Gewerbe sowie Bergbau und Gewinnung von Steinen und Erden													
	Insgesamt		Bergbau und Gewinnung von Steinen und Erden		Verarbeitendes Gewerbe									
					zusammen		Vorleistungs- güter- produzenten		Investitions- güter- produzenten		Gebrauchs- güter- produzenten		Verbrauchs- güter- produzenten	
Index	Veränd. zum Vor- jahres- zeitraum in %	Index	Veränd. zum Vor- jahres- zeitraum in %	Index	Veränd. zum Vor- jahres- zeitraum in %	Index	Veränd. zum Vor- jahres- zeitraum in %	Index	Veränd. zum Vor- jahres- zeitraum in %	Index	Veränd. zum Vor- jahres- zeitraum in %	Index	Veränd. zum Vor- jahres- zeitraum in %	
1996	106,2	+6,2	107,0	+7,0	106,2	+6,2	105,3	+5,3	107,7	+7,7	107,7	+7,7	105,5	+5,5
Jan	95,7	+5,9	96,2	+8,8	95,7	+5,9	97,6	+4,1	89,8	+11,3	99,3	+4,9	98,4	+3,4
Feb	99,1	+3,7	99,1	+7,8	99,1	+3,6	98,5	+0,9	96,3	+6,9	106,7	+6,8	102,2	+4,8
Mär	104,6	+3,7	101,4	+6,8	104,6	+3,5	103,7	+2,2	103,9	+4,8	110,5	+5,3	105,8	+4,8
Apr	103,6	+5,9	105,0	+6,2	103,5	+5,8	103,0	+2,7	103,3	+10,8	106,2	+7,7	104,5	+6,1
Mai	105,0	+5,3	106,7	+6,3	105,0	+5,3	104,9	+4,0	104,5	+6,6	106,9	+5,8	105,3	+7,0
Jun	109,3	+6,5	106,4	+5,2	109,4	+6,5	106,7	+3,9	115,6	+10,0	108,9	+8,5	105,7	+5,7
Juli	105,9	+7,4	107,7	+5,2	105,9	+7,5	105,9	+6,0	106,8	+9,4	106,4	+13,8	103,9	+4,9
Aug	103,1	+7,8	105,3	+5,0	103,0	+7,9	105,0	+8,2	100,6	+7,2	98,4	+12,6	103,0	+5,3
Sep	110,9	+7,1	107,2	+3,1	110,9	+7,1	110,0	+6,3	114,4	+8,3	110,4	+8,6	107,1	+5,9
Okt	109,9	+7,7	113,6	+8,5	109,9	+7,7	110,8	+8,0	107,2	+8,0	112,0	+8,7	111,4	+5,9
Nov	112,0	+7,7	112,1	+8,6	111,9	+7,6	109,8	+8,2	114,3	+7,6	116,9	+7,4	111,7	+6,3
Dez	115,4	+5,8	122,7	+11,7	115,1	+5,5	107,3	+8,7	135,2	+2,7	109,2	+3,1	106,8	+5,1
1997	113,5	+6,9	114,5	+7,0	113,5	+6,9	113,2	+7,5	115,8	+7,5	111,4	+3,4	111,7	+5,9
Jan	101,7	+6,3	103,4	+7,5	101,6	+6,2	102,8	+5,3	96,5	+7,5	102,8	+3,5	106,7	+8,4
Feb	106,6	+7,6	106,2	+7,2	106,6	+7,6	107,6	+9,2	103,6	+7,6	109,6	+2,7	108,5	+6,2
Mär	111,5	+6,6	112,1	+10,6	111,5	+6,6	112,0	+8,0	110,8	+6,6	108,2	-2,1	111,7	+5,6
Apr	112,0	+8,1	113,1	+7,7	111,9	+8,1	112,6	+9,3	112,3	+8,7	114,2	+7,5	109,1	+4,4
Mai	112,6	+7,2	119,8	+12,3	112,4	+7,0	113,8	+8,5	112,6	+7,8	108,3	+1,3	111,1	+5,5
Jun	118,7	+8,6	114,1	+7,2	118,7	+8,5	116,9	+9,6	126,5	+9,4	117,2	+7,6	111,6	+5,6
Juli	113,3	+7,0	117,0	+8,6	113,3	+7,0	114,1	+7,7	115,3	+8,0	112,3	+5,5	109,0	+4,9
Aug	111,1	+7,8	114,8	+9,0	110,9	+7,7	113,7	+8,3	110,0	+9,3	97,7	-0,7	110,6	+7,4
Sep	117,9	+6,3	111,8	+4,3	118,1	+6,5	116,5	+5,9	123,6	+8,0	116,0	+5,1	113,3	+5,8
Okt	116,4	+5,9	117,5	+3,4	116,3	+5,8	117,6	+6,1	114,8	+7,1	114,9	+2,6	117,3	+5,3
Nov	118,1	+5,4	118,4	+5,6	118,0	+5,5	116,4	+6,0	120,3	+5,2	121,7	+4,1	117,8	+5,5
Dez	122,4	+6,1	125,5	+2,3	122,3	+6,3	114,6	+6,8	142,7	+5,5	114,1	+4,5	114,2	+6,9
1998														
Jan	107,6	+5,8	103,8	+0,4	107,6	+5,9	111,7	+8,7	101,4	+5,1	106,9	+4,0	106,6	-0,1
Feb	111,4	+4,5	106,8	+0,6	111,3	+4,4	113,4	+5,4	110,1	+6,3	117,7	+7,4	105,0	-3,2
Mär	118,4	+6,2	105,3	-6,1	118,7	+6,5	117,8	+5,2	123,5	+11,5	121,8	+12,6	109,9	-1,6
Apr	114,0	+1,8	107,2	-5,2	114,1	+2,0	115,1	+2,2	114,5	+2,0	117,3	+2,7	108,9	-0,2
Mai	115,6	+2,7	112,9	-5,8	115,6	+2,8	116,9	+2,7	117,2	+4,1	118,0	+9,0	108,3	-2,5
Jun	119,4	+0,6	113,6	-0,4	119,4	+0,6	118,5	+1,4	126,7	+0,2	119,6	+2,0	109,1	-2,2
Juli	116,9	+3,2	115,2	-1,5	116,8	+3,1	116,9	+2,5	121,5	+5,4	118,9	+5,9	107,7	-1,2
Aug	113,8	+2,4	113,9	-0,8	113,7	+2,5	116,0	+2,0	115,1	+4,6	107,2	+9,7	107,7	-2,6
Sep	120,4	+2,1	114,8	+2,7	120,5	+2,0	119,2	+2,3	127,1	+2,8	124,9	+7,7	110,2	-2,7
Okt	119,6	+2,7	121,2	+3,1	119,4	+2,7	119,2	+1,4	120,7	+5,1	129,2	+12,4	113,7	-3,1
Nov	118,9	+0,7	118,8	+0,3	118,9	+0,8	117,0	+0,5	123,2	+2,4	126,0	+3,5	114,0	-3,2

6 Produktion ausgewählter Erzeugnisse - Deutschland

EB-Nr.	Erzeugnis	Einheit	1997	1998		Januar bis Dezember		Anzahl Unternehmen Dezember 1998
			Dezember	November	Dezember	1997	1998	
Kohle und Torf								
1010 10	Steinkohle	1000 t *	3 591	3 933	3 187	46 792	41 500	-
1010 20	Steinkohlenbriketts	1000 t *	28	.	.	322	.	-
1020 10	Braunkohle, roh	1000 t *	15 849	14 344	14 655	178 203	165 402	-
1020 20	Braunkohlenbriketts	1000 t *	221	242	218	3 543	2 345	-
Erdöl und Erdgas								
1110 10	Erdöl und Öl aus bitum. Mineralien, roh	1000 t *	251	240	241	2 821	2 895	-
1110 20	Erdgas	1000 MWh *	21 313	19 447	19 804	197 324	189 668	-
Erze								
1310 10	Nicht agglomerierte Eisenerze	t-eff. *	-	-	-	-	-	-
1310 20	Agglomerierte Eisenerze	t-eff. *	-	-	-	-	-	-
Steine und Erden, sonstige Bergbauerzeugnisse								
1412 10	Kalksteine als Hochofenzuschläge oder zum Herstellen von Kalk oder Zement	1000 t *	4 918	5 872	4 613	72 243	71 392	77
1412 20	Dolomit, gebrannt und gesintert	t *	62 001	78 353	72 543	862 568	902 810	14
1412 30	Dolomitstampfmasse, rein	t *	2
1421 10	Natürliche Sande	1000 t 1000 DM	6 015 69 066	8 901 96 194	5 692 67 225	104 785 1 177 909	101 549 1 143 703	484
1421 20	Kies, Feldsteine, Feuerstein (Flintstein), Kiesel	1000 t 1000 DM	7 522 85 765	110 268 114 633	6 596 76 637	125 534 1 448 393	118 285 1 351 724	511
1421 30	Andere gebrochene Natursteine	1000 t 1000 DM	5 944 60 539	10 311 101 697	5 815 57 427	109 510 1 143 719	103 759 1 051 910	260
1421 40	Körnungen, Splitt und Mehl aus Marmor	1000 t 1000 DM	68 1 018	100 1 559	42 801	1 515 22 324	1 097 20 033	6
1421 50	Körnungen, Splitt und Mehl von anderen Steinen	1000 t 1000 DM	3 026 35 702	5 387 62 527	3 143 37 458	54 923 660 002	56 920 676 269	203
1421 60	Makadam, Teermakadam	1000 t 1000 DM	1 015 46 576	1 314 60 106	775 35 207	14 163 682 892	12 455 594 843	57
1430 10	Carnallit, Sylvinit u.a. natürliche rohe Kalisalze	t-K20 *	4
1440 10	Steinsalz	1000 t *	574	555	782	6 306	5 549	9
1440 20	Siedesalz, reines Natriumchlorid	1000 t *	184	144	190	2 272	2 257	7
Erzeugnisse des Ernährungsgewerbes								
1513 10	Fleisch und genießbare Schlachtnebenprodukte, gesalzen, in Salzlake, geräuchert; genießbares Mehl von Fleisch oder Schlachtnebenzeugnissen	t 1000 DM	41 896 308 421	44 334 259 541	45 022 293 801	453 033 3 337 398	476 998 3 114 927	671
1513 20	Würste u.ä. Erzeugnisse, Zubereitungen aus Fleisch, Schlachtnebenzeugnissen oder Blut; Extrakte und Säfte aus Fleisch, Fischen und wirbellosen Wassertieren	t 1000 DM	162 694 1 297 630	166 972 1 226 837	166 520 1 237 463	1 920 291 14 956 006	1 958 031 14 817 086	1 025
1520 10	Fischfilets u.a. Fischfleisch, frisch oder gekühlt	t 1000 DM	1 281 12 086	1 116 11 238	1 025 10 291	16 298 136 050	12 938 127 553	14
1520 20	Fischfilets, gefroren	t 1000 DM	2 625 14 469	2 679 18 199	2 032 13 802	36 926 204 551	32 562 204 791	19
1520 30	Fisch, anders zubereitet oder haltbar gemacht (ohne Kaviar)	t 1000 DM	30 859 160 068	29 707 179 143	28 231 169 645	343 636 1 789 034	332 425 1 830 559	87
1531 10	Kartoffeln, getrocknet, Kartoffelerzeugnisse (oh. Kartoffelchips und -sticks, nicht gefroren)	t 1000 DM	41 916 67 376	48 610 80 551	49 592 83 582	488 655 780 105	552 610 889 442	63
1531 20	Kartoffelchips und -sticks, nicht gefroren	t 1000 DM	7 967 42 049	8 302 47 383	7 558 43 765	97 528 481 130	85 050 480 980	5
1532 10	Frucht- und Gemüsesäfte (ohne Saftkonzentrate)	1000 l 1000 DM	212 903 224 840	195 035 215 744	211 574 225 311	2 532 655 2 703 272	2 582 221 2 669 293	129
1532 20	Nektars	1000 l 1000 DM	115 435 85 131	89 225 80 155	101 733 91 069	1 353 365 1 111 714	1 297 803 1 102 495	137
1533 10	Gemüse, gefroren, auch in Wasser oder Dampf gekocht	t 1000 DM	5 913 16 233	13 370 37 419	8 223 18 640	125 306 331 031	135 707 349 123	10
1533 20	Gemüse und Früchte, ohne Essig zubereitet oder haltbar gemacht	t 1000 DM	33 990 92 396	43 950 101 320	34 098 84 769	362 919 1 060 720	337 626 1 020 227	86

6 Produktion ausgewählter Erzeugnisse - Deutschland

EB-Nr.	Erzeugnis	Einheit	1997		1998		Januar bis Dezember		Anzahl Unternehmen Dezember 1998
			Dezember	November	Dezember	1997	1998		
1533 30	Konfitüren, Fruchtgelees, Marmeladen, Frucht- und -pasten, durch Kochen hergestellt usw. (ohne homogenisierte Zubereitungen)	t 1000 DM	39 617 116 380	44 447 121 817	34 888 113 531	1 526 170 1 525 855	506 073 1 519 023	33	
1533 40	Andere Fruchtzubereitungen	t 1000 DM	4 781 21 151	8 890 28 597	5 675 18 561	108 801 385 846	111 586 408 142	33	
1541 10	Soja-, Erdnuß-, Oliven-, Sonnenblumen-, Saffor-, Baumwollsaat-, Rüb- und Senfsaatöl, roh, nicht chemisch modifiziert	t *	181 946	177 914	167 982	1 920 557	2 082 011	12	
1541 20	Ölkuchen u.a. feste Rückstände aus der Gewinnung pflanzlicher Öle und Fette, auch gemahlen oder in Form von Pellets	t 1000 DM	483 838 168 449	473 853 115 277	472 945 116 466	5 044 708 1 752 944	5 495 492 1 588 479	11	
1542 10	Soja-, Erdnuß-, Oliven-, Sonnenblumen-, Saffor-, Baumwollsaat-, Rüb-, Senfsaat- und Sesamöl und deren Fraktionen, raffiniert, nicht chemisch modifiziert	t *	128 303	135 103	121 107	1 503 695	1 602 551	19	
1542 20	Palm-, Kokos-, Palmkern-, Babassu- und Leinöl sowie deren Fraktionen, raffiniert, nicht chemisch modifiziert	t *	30 812	29 090	22 698	407 242	385 977	8	
1542 30	Pflanzliche Fette und Öle sowie deren Fraktionen, hydriert, umgeestert, wiederverestert oder elaidiniert, auch raffiniert, jedoch nicht weiterverarbeitet	t *	29 030	36 783	28 884	401 891	406 814	10	
1543 10	Margarine (ohne flüssige Margarine)	t 1000 DM	61 444 179 751	61 438 189 744	62 292 188 152	731 250 2 114 447	721 571 2 222 511	18	
1551 10	Milch und Rahm mit einem Fettgehalt von mehr als 1 %, jedoch höchstens 6 %	1000 l 1000 DM	583 572 456 598	563 812 436 170	573 010 442 876	7 066 897 5 432 205	6 752 890 5 229 713	130	
1551 20	Milch und Rahm mit einem Fettgehalt von mehr als 6 %, weder eingedickt noch gesüßt	1000 l 1000 DM	71 443 229 740	65 345 207 484	71 170 224 051	816 306 2 542 532	821 817 2 567 650	141	
1551 30	Milch und Rahm in Pulverform, granuliert oder in anderer fester Form, eingedickt oder gesüßt mit einem Fettgehalt von 1,5 % oder weniger	t *	42 359	23 259	32 354	400 768	383 255	40	
1551 40	Butter u.a. Fettstoffe aus Milch	t 1000 DM	38 757 272 432	32 639 224 880	36 018 248 691	438 175 2 938 740	422 116 2 924 447	102	
1551 50	Käse und Quark ohne Frischkäse	t 1000 DM	89 384 589 211	86 502 567 894	91 344 589 635	1 052 929 6 868 024	1 065 348 6 969 191	99	
1551 60	Milch und Rahm, eingedickt, nicht in Pulverform, auch gesüßt	t 1000 DM	105 920 190 356	100 188 184 695	95 413 168 397	1 256 210 2 293 623	1 219 490 2 221 884	42	
1551 70	Buttermilch, Sauermilch, Sauerrahm, Kefir u.a., fermentierte oder gesäuerte Milch oder Rahm, auch mit Früchten oder Kakao	t 1000 DM	42 249 55 053	43 266 55 708	44 657 57 038	581 823 720 441	597 904 744 845	79	
1552 10	Speiseeis	1000 l 1000 DM	18 605 59 717	28 113 120 730	13 174 35 580	441 861 1 712 801	515 313 1 863 057	24	
1561 10	Mehl von Weizen oder Mengkorn	t *	302 004	328 236	315 429	3 579 763	3 781 381	70	
1561 20	Mehl von anderem Getreide als Weizen oder Mengkorn (z.B. Roggen, Mais, Reis, Gerste, Hafer)	t *	38 850	40 316	41 414	466 976	483 115	56	
1561 30	Grobgrieß, Feingrieß und Pellets von anderem Getreide	t 1000 DM	5 672 2 598	5 265 1 979	6 298 2 399	78 005 36 266	71 871 29 572	5	
1561 40	Getreidekörner, gequetscht, als Flocken oder anders bearbeitet	t 1000 DM	17 888 15 729	19 498 20 177	18 537 17 789	221 926 241 329	226 465 239 160	33	
1562 10	Weizen-, Mais- und Kartoffelstärke	t *	149 551	180 228	146 734	1 252 464	1 167 779	16	
1582 10	Leb- und Honigkuchen u.ä.; Kekse u.ä. Kleingebäck, gesüßt; Waffeln	t 1000 DM	27 159 202 940	49 189 356 020	29 105 226 065	507 511 3 429 571	527 197 3 565 798	133	
1582 20	Andere Dauerbackwaren	t 1000 DM	23 922 154 808	24 629 160 976	21 836 140 443	308 326 2 000 643	288 624 1 868 426	127	
1583 10	Weißzucker	t	-	-	-	-	-	-	
1584 10	Kakaobutter, Kakaofett und Kakaobl	t *	1 019	1 357	732	29 407	19 296	5	
1584 20	Kakaopulver, ohne Zusatz von Zucker oder anderen Süßmitteln	t 1000 DM	2 159 3 589	2 675 4 501	1 848 2 926	34 189 51 470	32 219 52 423	6	
1584 30	Schokolade	t 1000 DM	11 440 47 814	14 939 59 779	12 433 50 315	146 780 572 932	151 390 600 795	18	
1584 40	Kakaoglasur	t 1000 DM	665	1 162 3 499	910 2 840	10 673	12 789 39 039	4	
1584 50	Schokolade u.a. kakaohaltige Lebensmittelzubereitungen, in Form von Tafeln, Stangen oder Riegeln	t 1000 DM	73 407 576 411	92 286 809 516	69 189 586 959	1 003 189 7 897 123	902 850 7 460 988	156	

6 Produktion ausgewählter Erzeugnisse - Deutschland

E8-Nr.	Erzeugnis	Einheit	1997	1998		Januar bis Dezember		Anzahl Unternehmen Dezember 1998
			Dezember	November	Dezember	1997	1998	
1584 60	Süßwaren ohne Kakaogehalt (einschl. weißer Schokolade)	t 1000 DM	31 549 195 357	42 167 251 922	32 217 195 210	475 314 2 874 095	484 914 2 827 911	115
1584 70	Mit Zucker haltbar gemachte Früchte, Nüsse, Fruchtschalen u.a. Pflanzenteile	t 1000 DM	1 037 9 722	960 8 756	764 6 739	10 616 78 803	10 467 82 046	9
1585 10	Teigwaren, weder gekocht oder gefüllt noch in anderer Weise zubereitet	t 1000 DM	25 074 55 967	19 770 43 920	20 424 45 670	298 216 658 683	262 938 582 775	28
1585 20	Teigwaren, gefüllt, auch gekocht, andere Teigwaren (ohne Couscous)	t 1000 DM	8 372 34 265	9 581 36 211	31 691	89 518 379 817	392 610	41
1586 10	Kaffee geröstet	t *	55 197	54 439	51 162	538 268	552 783	24
1586 20	Auszüge, Essenzen oder Konzentrate aus Kaffee, fest	t 1000 DM	4 383 74 795	3 825 65 019	3 314 43 603	46 396 740 421	48 833 773 048	8
1587 10	Sojasoße	t 1000 DM	1
1587 20	Tomatenketchup u.a. Tomatensoßen	t 1000 DM	10 714 27 971	11 363 29 869	10 068 26 282	138 660 373 595	134 981 357 422	28
1587 30	Andere Würzsoßen und Würzmittel, Zubereitungen zum Herstellen von Würzsoßen	t 1000 DM	13 565 128 324	16 360 150 462	12 180 105 799	181 207 1 613 210	186 259 1 632 139	48
1587 40	Gewürze, verarbeitet	1000 DM	84 246	91 192	83 250	1 075 761	1 116 966	48
1588 10	Homogenisierte Lebensmittelzubereitungen und diätetische Lebensmittel	t 1000 DM	17 152 134 980	24 964 177 374	19 537 143 714	237 452 1 785 972	253 981 1 861 390	35
1589 10	Suppen und Brühen, Zubereitungen dafür	t 1000 DM	18 251 122 782	24 472 156 841	19 110 114 391	213 955 1 469 605	240 508 1 460 637	47
1589 20	Lebensmittelzubereitungen, a.n.g., ohne solche auf Getreide oder Milchbasis (ohne Kindernahrung), Malzextrakt	t 1000 DM	46 824 169 967	55 907 219 039	49 965 184 093	685 392 2 560 078	701 766 2 693 704	138
1591 10	Reiner Alkoholanteil bei Ethylalkohol mit einem Alkoholgehalt von weniger als 80 % vol.; Branntwein, Likör u.a. Spirituosen; zusammengesetzte alkoholhaltige Zubereitungen zum Herstellen von Getränken	1000 l 1000 DM	74 4 751	73 4 867	52 2 508	1 050 60 519	827 45 268	7
1591 20	Reiner Alkohol bei Branntwein aus Wein oder Traubentrester	1000 l 1000 DM	3 116 33 755	3 511 39 872	3 796 41 972	37 847 440 476	36 276 399 253	32
1591 30	Reiner Alkohol bei Obstbranntwein	1000 l 1000 DM	1 147 11 075	810 10 785	829 9 862	10 120 109 936	8 553 92 917	21
1591 40	Reiner Alkohol bei Likör u.a. Spirituosen	1000 l 1000 DM	5 640 112 740	5 312 108 387	5 690 106 100	72 918 1 569 403	67 881 1 382 482	85
1592 10	Ethylalkohol mit einem Alkoholgehalt von 80 % vol. oder mehr, unvergällt	1000 l *	15 649	4 857	7 098	172 107	59 293	14
1592 20	Ethylalkohol und Branntwein mit beliebigem Alkoholgehalt, vergällt	1000 l *	8 616	5 464	3 195	88 180	48 666	5
1596 10	Bier aus Malz	1000 hl 1000 DM	8 783 1 138 101	7 654 1 004 302	8 529 1 112 325	108 910 14 328 794	106 993 13 834 737	381
1597 10	Malz, ungeröstet und geröstet	t *	148 647	138 424	141 547	1 842 663	1 818 599	62
1598 10	Mineralwasser und kohlenensäurehaltiges Wasser, nicht gesüßt	1000 l *	644 440	594 616	661 529	8 728 584	8 737 724	281
1598 20	Wasser (einschl. Mineralwasser und kohlenensäurehaltigem Wasser) mit Zusatz von Zucker, anderen Süßmitteln oder Aromastoffen (Erfrischungsgetränke)	1000 l 1000 DM	481 106 418 977	450 121 369 415	483 958 410 663	6 432 659 5 333 344	6 510 229 5 401 115	351
1598 30	Andere Fruchtsaftgetränke	1000 l 1000 DM	58 941 56 155	60 382 60 745	69 388 67 660	811 223 799 075	915 499 915 565	167
Tabakerzeugnisse								
1600 10	Zigarren, Stumpfen und Zigarillos, Tabak enthaltend	Mill. St 1000 DM	127 24 227	190 36 011	179 32 913	1 553 312 234	1 961 381 044	10
1600 20	Zigaretten, Tabak enthaltend	Mill. St 1000 DM	14 393 512 233	16 978 634 031	13 703 526 427	181 644 6 490 871	181 036 6 847 302	11
1600 30	Rauchtabak, auch teilweise oder ganz aus Tabakersatzstoffen	t 1000 DM	1 742 27 795	2 610 39 181	1 746 27 851	22 632 356 015	29 093 424 093	14
Textilien								
1711 10	Baumwollgarne für Gewebe	t *	8 236	9 480	7 216	111 420	108 426	37
1711 20	Baumwollgarne für Maschenware	t *	1 541	1 872	1 399	23 687	21 215	15
1711 30	Garne aus synthetischen Spinnfasern für Teppiche und Fußbodenbeläge	t *	2 725	3 197	3 073	34 928	34 975	10
1711 40	Garne aus synthetischen Spinnfasern für Gewebe	t *	5 107	6 345	5 076	68 019	71 469	40

6 Produktion ausgewählter Erzeugnisse - Deutschland

EB-Nr.	Erzeugnis	Einheit	1997		1998		Januar bis Dezember		Anzahl Unternehmen Dezember 1998
			Dezember	November	Dezember	1997	1998		
1711 50	Garne aus synth. Spinnfasern für Maschenware	t	*	836	962	792	11 718	11 988	17
1711 60	Garne aus künstlichen Spinnfasern für Gewebe	t	*	1 479	1 708	1 265	18 602	19 490	24
	Garne aus synthetischen Spinnfasern (ohne Nähgarn) mit gekrämpelter Wolle oder feinen Tierhaaren gemischt mit einem Anteil von weniger als 85 GHT								
1712 10	für Teppiche und Fußbodenbeläge	t	*	1
1712 20	für Gewebe	t	*	2
1712 30	für Maschenware	t	*	29	20	17	312	295	3
1713 10	Wollkammgarne für Gewebe	t	*	1 067	1 006	576	16 789	12 556	11
1713 20	Wollkammgarne für Maschenware	t	*	376	499	383	6 794	6 023	8
	Garne aus synthetischen Spinnfasern (ohne Nähgarn) mit gekämmter Wolle oder feinen Tierhaaren gemischt mit einem Anteil von weniger als 85 GHT								
1713 30	für Teppiche und Fußbodenbeläge	t	*	-	-	-	-	-	-
1713 40	für Gewebe	t	*	280	419	363	4 388	4 445	6
1713 50	für Maschenware	t	*	35	54	34	1 345	1 160	3
1715 10	Handstrickgarne	t	*	33	56	42	657	561	5
1716 10	Nähgarne	t	*	537	739	556	7 872	6 896	12
1721 10	Baumwollgewebe für Bekleidung	t	*	6 625	8 524	4 851	84 853	91 773	40
1721 20	Baumwollgewebe für Heim- und Haushaltstextilien	t	*	2 351	3 034	2 204	34 230	33 517	53
1721 30	Baumwollgewebe für technischen und industriellen Bedarf	t	*	1 513	1 858	1 306	20 340	21 917	28
1721 40	Gewebe aus synthetischen Spinnfasern für Bekleidung	t	*	1 130	1 447	1 038	15 179	14 610	27
1721 50	Gewebe aus synthetischen Spinnfasern für Heim- und Haushaltstextilien	t	*	3 488	4 007	2 793	47 429	46 569	45
1721 60	Gewebe aus synthetischen Spinnfasern für technischen und industriellen Bedarf	t	*	541	751	609	7 640	9 007	20
1721 70	Gewebe aus künstlichen Spinnfasern	t	*	1 023	1 094	876	12 434	12 444	36
1721 81	Samt und Plüsch für Bekleidung aus Baumwolle	t	*	194	312	238	4 321	4 080	6
1721 83	Samt und Plüsch für Bekleidung aus anderen Spinnstoffen	t	*	3
1721 85	Samt und Plüsch für Heimtextilien	t	*	797	1 061	826	10 978	11 347	13
1721 90	Frottiergewebe	t	*	560	650	557	6 641	7 090	12
	Gewebe aus synthetischen Spinnfasern mit gestrichener Wolle oder feinen Tierhaaren gemischt								
1722 10	für Bekleidung	t	*	.	44	24	.	235	3
1722 20	für Heim- und Haushaltstextilien	t	*	1
1722 30	für technischen und industriellen Bedarf	t	*	.	-	-	.	.	-
1723 10	Kammgarngewebe aus Wolle für Bekleidung	t	*	1 192	1 470	936	18 511	16 944	27
	Gewebe aus synthetischen Spinnfasern mit gekämmter Wolle oder feinen Tierhaaren gemischt								
1723 20	für Bekleidung	t	*	548	703	490	7 550	7 373	9
1723 30	für Heim- und Haushaltstextilien	t	*	1
1723 40	für technischen und industriellen Bedarf	t	*	-	-	-	-	-	-
1724 10	Gewebe aus synthetischen und künstlichen Filamenten für Futterstoff	t	*	601	719	659	9 137	8 726	8
1724 20	Gewebe aus Filamenten für Bekleidung (ohne Futterstoffe)	t	*	276	379	303	4 005	4 657	13
1724 30	Gewebe aus Filamentgarnen für technischen und industriellen Bedarf	t	*	2 767	3 977	2 999	40 084	44 954	27
1740 10	Decken	t		854	1 056	683	9 645	9 011	17
		1000 DM		14 250	17 886	11 173	199 213	164 045	
1740 20	Bettwäsche aus Gewebe und Maschenstoffen	t		1 754	2 160	1 753	23 517	22 509	53
		1000 DM		34 415	39 975	29 550	450 939	439 784	

6 Produktion ausgewählter Erzeugnisse - Deutschland

EB-Nr.	Erzeugnis	Einheit	1997	1998		Januar bis Dezember		Anzahl Unternehmen Dezember 1998
			Dezember	November	Dezember	1997	1998	
1740 30	Tischwäsche aus Geweben und Maschenstoffen	t 1000 DM	238 12 390	311 15 909	303 15 401	3 509 183 431	3 308 177 894	40
1740 40	Wäsche zur Körperpflege und Küchenwäsche aus Gewebe und Maschenstoffen	t 1000 DM	457 11 911	514 13 826	451 11 835	5 466 143 526	5 633 147 695	16
1740 50	Deckbetten	1000 St *	582	706	722	7 448	7 719	61
1740 60	Kopfkissen	1000 St *	835	847	849	9 181	9 153	60
1740 70	Schlafsäcke	1000 St 1000 DM	49 1 570	41 1 436	33 1 198	500 16 468	383 14 150	9
1751 10	Teppiche, gewebt	t *	734	907	862	8 964	10 172	14
1751 20	Teppiche im Tuftingverfahren hergestellt	t *	11 349	14 309	10 581	162 766	162 960	35
1751 30	Teppiche im Nadelfilzverfahren hergestellt	t 1000 DM	7 306 44 845	6 432 56 258	5 710 49 712	103 952 677 175	78 796 631 792	23
1753 10	Vliesstoffe, auch getränkt, bestrichen, überzogen oder mit Lagen versehen	t 1000 DM	14 933 109 549	19 906 146 956	15 261 114 827	204 822 1 566 440	230 750 1 766 455	52
1754 10	Bänder	t *	1 660	2 521	1 931	23 119	27 057	70
1754 20	Reifencordgewebe	t 1000 DM	1 715 13 196	2 005 14 843	1 818 12 115	20 868 160 604	22 638 164 721	3
1754 30	Beschichtete Gewebe	t 1000 DM	3 922 43 694	5 585 61 973	4 325 50 460	55 967 693 383	66 837 795 107	27
1760 10	Gewirkter Samt und Plüsch	t *	597	735	475	7 897	7 667	11
1760 20	Maschenstoffe für Vorhänge und Gardinen	t *	638	768	499	9 995	8 799	23
1760 30	Andere Maschenstoffe	t *	3 429	5 168	4 027	50 795	57 960	62
1771 10	Strumpfhosen	1000 St 1000 DM	9 770 16 578	12 710 18 876	11 219 16 676	148 512 247 260	132 642 207 685	15
1771 20	Herrenstrümpfe	1000 Paar 1000 DM	3 461 8 391	4 173 11 841	3 252 8 791	48 918 126 268	46 949 129 262	15
1772 10	Pullover, Strickjacken, Westen u.ä. Waren gewirkt oder gestrickt	1000 St 1000 DM	1 445 64 763	1 523 70 568	1 293 61 112	20 312 932 827	17 228 791 905	142
	Bekleidung							
1810 10	Lederbekleidung	1000 St 1000 DM	24 6 022	18 5 143	16 4 819	307 79 437	249 68 329	21
	Arbeits- und Berufsbekleidung							
1821 10	Arbeitskombinationen und -jacken für Männer	1000 St 1000 DM	228 8 399	199 7 499	165 6 416	2 457 85 934	2 101 85 316	32
1821 20	Lange Hosen, Latzhosen für Männer	1000 St 1000 DM	252 6 799	277 7 857	202 6 320	3 202 84 095	2 912 83 022	34
1821 30	Arbeitskombinationen und -jacken für Frauen	1000 St 1000 DM	10 256	10 316	10 307	108 3 273	108 3 263	11
1821 40	Lange Hosen, Latzhosen für Frauen	1000 St 1000 DM	14 359	13 329	12 261	158 3 992	145 3 455	14
1821 50	Andere Arbeits- und Berufsbekleidung für Männer oder Frauen	1000 St 1000 DM	556 5 180	748 5 722	421 4 667	9 738 49 702	10 487 53 265	39
	Oberbekleidung (ohne Arbeits- und Berufsbekleidung)							
1822 10	Mäntel, Anoraks, Windjacken, Blousons u.ä. Waren für Männer oder Knaben	1000 St 1000 DM	41 5 096	43 5 238	36 4 234	695 103 139	709 85 970	18
1822 15	Anzüge und Kombinationen für Männer oder Knaben	1000 St 1000 DM	88 19 172	102 17 955	72 17 782	918 205 878	978 222 731	35
1822 20	Jacken für Männer oder Knaben	1000 St 1000 DM	228 29 267	172 24 477	181 24 386	3 000 396 671	2 653 362 234	47
1822 25	Hosen für Männer oder Knaben	1000 St 1000 DM	893 43 384	774 39 501	850 40 301	11 524 612 041	11 337 588 614	76
1822 30	Mäntel, Anoraks, Windjacken, Blousons u.ä. Waren für Frauen oder Mädchen	1000 St 1000 DM	211 23 733	191 26 235	192 24 900	4 585 578 228	3 695 518 481	62
1822 35	Kostüme u. Kombinationen für Frauen o. Mädchen	1000 St 1000 DM	195 23 795	241 23 993	222 23 894	2 581 283 897	2 783 284 886	51
1822 40	Kleider, Röcke und Hosenröcke für Frauen oder Mädchen	1000 St 1000 DM	1 049 61 524	1 164 68 591	968 61 773	14 625 870 686	14 199 854 348	147
1822 45	Hosen für Frauen oder Mädchen	1000 St 1000 DM	1 256 60 902	1 499 73 093	1 260 64 730	18 303 860 481	17 730 861 323	122

6 Produktion ausgewählter Erzeugnisse - Deutschland

EB-Nr.	Erzeugnis	Einheit	1997	1998		Januar bis Dezember		Anzahl Unternehmen Dezember 1998
			Dezember	November	Dezember	1997	1998	
Oberbekleidung aus Gewirken oder Gestricken								
1822 50	Mäntel, Anoraks, Windjacken, Blousons u.ä. Waren für Männer oder Knaben	1000 St 1000 DM	0 19	.	.	28 5 052	.	3
1822 55	Anzüge, Kombinationen, Jacken, lange Hosen, Latzhosen und kurze Hosen für Männer oder Knaben	1000 St 1000 DM	70 8 725	69 6 783	77 9 374	826 118 338	1 053 131 361	16
1822 60	Mäntel, Anoraks, Windjacken, Blousons u.ä. Waren für Frauen oder Mädchen	1000 St 1000 DM	6 903	4 572	5 622	232 34 875	58 8 427	7
1822 65	Kostüme, Kombinationen, Jacken, lange Hosen, Latzhosen, kurze Hosen, Kleider, Röcke und Hosenröcke für Frauen oder Mädchen	1000 St 1000 DM	364 15 730	331 13 865	321 13 246	4 683 216 390	4 337 181 813	53
Wäsche aus Gewirken oder Gestricken								
1823 10	Hemden für Männer oder Knaben	1000 St 1000 DM	13 502	13 351	9 281	229 9 096	160 5 292	9
1823 20	Slips u.a. Unterhosen, Nachthemden, Schlafanzüge und -jacken, Hausmäntel u.ä. Waren für Männer oder Knaben	1000 St 1000 DM	1 944 16 130	1 564 14 165	1 343 11 229	23 105 206 278	19 763 169 191	42
1823 30	Blusen und Hemdblusen für Frauen oder Mädchen	1000 St 1000 DM	409 15 298	503 18 404	459 17 444	5 603 205 800	5 529 199 718	33
1823 40	Slips u.a. Unterhosen, Nachthemden, Bademäntel und -jacken, Schlafanzüge, Negliges, Hausmäntel u.ä. Waren für Frauen oder Mädchen	1000 St 1000 DM	6 498 41 800	5 748 42 190	4 996 39 439	77 114 521 475	71 132 488 461	70
Wäsche aus anderen Stoffen								
1823 50	Hemden für Männer oder Knaben	1000 St 1000 DM	117 4 525	155 5 493	112 4 477	1 729 62 254	1 817 65 898	16
1823 60	Blusen und Hemdblusen für Frauen oder Mädchen	1000 St 1000 DM	931 42 215	1 085 50 572	965 42 829	14 788 891 641	15 445 742 836	107
1823 70	Nachthemden, Schlafanzüge, Negliges, Bademäntel und -jacken, Hausmäntel, Unterhemden, Slips für Frauen oder Mädchen	1000 St 1000 DM	196 4 114	233 4 562	176 3 343	2 338 50 243	2 458 47 937	18
1823 80	Büstenhalter, Hüftgürtel, Miederhosen, Korseletts	1000 St 1000 DM	271 5 639	457 8 549	326 6 161	4 127 82 685	4 154 80 895	25
1823 90	T-Shirts und Unterhemden aus Gewirken oder Gestricken	1000 St 1000 DM	5 051 45 080	4 614 47 091	4 042 41 590	64 702 595 381	58 569 571 006	71
Leder und Lederwaren								
1910 10	Sämischleder, Lackleder und folien-kaschierte Lackleder, metallisierte Leder	1000 m2 *	1
1910 20	Gegerbtes Leder aus ganzen Häuten von Rindern und Kälbern, mit einer Oberfläche von 2,6 m2 oder weniger	t 1000 DM	94 2 931	161 4 903	107 3 154	1 682 51 376	1 728 53 684	3
1910 30	Anderes Leder aus ganzen Häuten von Rindern und Kälbern, mit einer Oberfläche von 2,6 m2 oder weniger (Boxcalf u.a. bearbeitet)	1000 m2 *	185	132	135	2 010	1 832	7
1910 40	Rind-, Kalbleder, Roßleder und Leder von anderen Einhufern, gegerbt oder nachgegerbt, auch gespalten	t *	2 984	4 280	3 880	43 693	55 191	8
1910 50	Narbenspalt von Rindern und Kälbern, Roßleder und Leder von anderen Einhufern, Vollleder, nach dem Gerben zugerichtet	1000 m2 *	910	1 033	927	11 540	12 561	16
1910 60	Schaf- oder Lammleder, enthaart, nach dem Gerben zugerichtet, Pergament oder Rohhautleder	1000 m2 *	2
1910 70	Ziegen- oder Zickelleder, enthaart, nach dem Gerben zugerichtet, Pergament oder Rohhautleder	1000 m2 *	0	2	4	29	34	3
1910 80	Leder von Schweinen, enthaart, nach dem Gerben zugerichtet, Pergament oder Rohhautleder	1000 m2 *	2
1910 90	Leder von Kriechtieren u.a.n. Tieren, nach dem Gerben zugerichtet	1000 m2 *	-	-	-	-	-	-
1920 10	Sattlerwaren für alle Tiere (einschl. Zugtauen, Leinen, Kniekappen, Maulkörben, Satteldecken, Satteltaschen, Hundedecken u.dgl.), aus Stoffen aller Art	1000 DM	8 502	8 601	7 546	114 255	98 895	17
1920 20	Reisekoffer, Handkoffer, Kosmetikkoffer und Dokumentenkoffer, Aktentaschen, Schulranzen u.ä. Behältnisse	1000 St 1000 DM	195 11 119	262 12 632	243 11 312	2 794 142 562	2 791 139 574	25

6 Produktion ausgewählter Erzeugnisse - Deutschland

EB-Nr.	Erzeugnis	Einheit	1997	1998		Januar bis Dezember		Anzahl Unternehmen Dezember 1998
			Dezember	November	Dezember	1997	1998	
1920 30	Handtaschen, auch mit Schulterriemen (einschl. solcher ohne Handgriffe)	1000 St 1000 DM	95 8 934	75 6 801	81 6 308	843 81 529	869 67 360	14
1920 40	Taschen- oder Handtaschenartikel	1000 DM	9 246	8 061	5 618	118 841	87 686	22
1920 50	Reisetaschen, Toilettentaschen (Necessaires), Rucksäcke, Taschen für Sportartikel, Behältnisse für Musikinstrumente u.a. Behältnisse	1000 DM	11 892	14 856	11 932	201 204	185 668	32
1930 10	Schuhe mit Oberteil aus Leder	1000 Paar 1000 DM	1 932 103 283	2 762 131 217	2 138 110 493	26 800 1 495 853	28 685 1 466 698	76
1930 20	Schuhe mit Oberteil aus Spinnstoffen (ohne Sportschuhe)	1000 Paar 1000 DM	191 3 984	222 4 857	161 3 182	4 110 115 303	3 124 80 376	13
1930 30	Schuhe mit einem Metallschutz in der Vorderkappe, mit Oberteil aus Leder	1000 Paar 1000 DM	279 19 164	416 29 174	353 25 283	3 628 240 865	4 037 273 777	17
1930 40	Andere Schuhe mit einer Hauptsohle aus Holz, weder mit Innensohle noch mit einem Metallschutz in der Vorderkappe, mit Oberteil aus Leder	1000 Paar 1000 DM	- -	- -	- -	- -	- -	-
1930 50	Laufsohlen und Absätze aus Kautschuk oder Kunststoff	1000 St 1000 DM	5 444 9 119	8 186 16 576	6 352 12 693	78 438 134 298	81 947 163 136	20
	Holz und Holzwaren							
2010 05	Nadelholz; in der Längsrichtung gesägt oder gesäumt, gemessert oder geschält, mit einer Dicke von mehr als 6 mm	m3	* 898 964	1 168 810	890 052	13 681 531	13 807 417	662
2010 10	Laubholz (ohne Stäbe und Friese für Parkett aus tropischem Laubholz oder Eichenholz), in der Längsrichtung gesägt oder gesäumt, gemessert oder geschält, mit einer Dicke von mehr als 6 mm	m3	* 73 119	87 363	81 507	1 047 616	1 165 069	196
2010 20	Stäbe und Friese für Parkett aus tropischem Laubholz und Eichenholz, gehobelt, nicht zusammengesetzt, über 6 mm Dicke	m2	* 100 167	121 327	104 625	1 511 480	1 464 013	12
2010 30	Nadelholz	t	* 17 543	24 780	15 479	272 005	262 414	81
2010 40	Laubholz (ohne Stäbe und Friese für Parkett)	t	* 4 570	5 630	4 176	67 765	65 959	64
2010 50	Stäbe und Friese für Parkett aus Laubholz (ohne solche aus Eiche, nur gehobelt), nicht zusammengesetzt	m2	* 67 104	85 156	62 423	940 433	912 187	15
2020 10	Sperrholz, ausschließlich aus Furnieren, mit einer Dicke von 6 mm oder weniger	m3	* 3 543	4 564	3 620	56 216	54 844	16
2020 20	Anderes Sperrholz, furniertes Holz u.ä. Lagenholz	m3	* 22 738	33 738	23 833	392 036	372 693	32
2020 30	Spanplatten u.ä. Platten, aus Holz oder anderen holzigen Stoffen	m3	* 664 396	817 178	661 462	9 151 619	9 487 421	62
2020 40	Faserplatten aus Holz oder anderen holzigen Stoffen mit einer Dichte von mehr als 0,8 g/cm3	1000 m2	* 11 466	14 710	12 634	158 718	168 421	12
2020 50	Furnierblätter oder Blätter für Sperrholz u.a. Holz, in der Längsrichtung gesägt, gemessert oder geschält, mit einer Dicke von 6 mm oder weniger, keilverzinkt, gehobelt, geschliffen und Brettchen zum Herstellen von holzgefüßten Stiften	m2	* 129 408	262 998	206 634	2 946 627	3 040 398	4
2020 60	Andere Furnierblätter oder Blätter mit einer Dicke von 6 mm oder weniger	m3	* 21 498	27 108	18 885	307 504	316 706	41
2030 10	Fenster, Fenstertüren, Rahmen und Verkleidungen dafür, Türen und Türrahmen, -verkleidungen und -schwelle, aus Holz	1000 St 1000 DM	1 415 448 413	1 817 526 419	1 457 471 517	18 901 5 227 566	19 035 5 305 325	580
2030 20	Parkettafeln	1000 m2 1000 DM	783 29 133	851 35 323	685 28 162	8 770 362 837	9 296 379 467	29
2030 30	Verschalungen für Betonarbeiten	t 1000 DM	5 517 13 357	9 706 22 391	7 683 18 145	99 177 236 583	109 441 255 712	18
2030 40	Treppen	t 1000 DM	2 008 38 249	2 319 42 648	2 135 40 501	22 979 408 496	23 972 439 327	81
2040 10	Flachpaletten, Boxpaletten u.a. Ladungsträger, aus Holz	1000 St 1000 DM	3 249 41 211	3 678 47 039	3 125 40 915	39 180 504 646	43 076 550 008	127
2040 20	Kisten, Kistchen, Verschlüge, Trommeln u.ä. Verpackungsmittel	t 1000 DM	19 744 34 127	26 220 39 811	24 218 38 798	260 492 429 712	281 907 463 583	121
	Papier							
2111 10	Chemische Halbstoffe aus Holz (Sulfitzellstoff) (ohne solche zum Auflösen)	t-tr90-% *	55 429	49 521	55 059	657 493	656 433	6

6 Produktion ausgewählter Erzeugnisse - Deutschland

EB-Nr.	Erzeugnis	Einheit	1997		1998		Januar bis Dezember		Anzahl Unternehmen Dezember 1998
			Dezember	November	Dezember	1997	1998		
2111 20	Mechanische oder halbchemische Halbstoffe aus Holz, Halbstoffe aus anderen cellulosehaltigen Faserstoffen	t-tr90 % *	119 590	123 620	112 118	1 465 982	1 519 309	17	
2112 10	Zeitungsdruckpapier, in Rollen oder Bogen	t *	149 137	151 036	143 077	1 808 502	1 778 877	8	
2112 15	Büttenpapier und -pappe (handgeschöpft)	t *	-	-	-	-	-	-	
2112 20	Rohpapier und Rohpappe für licht-, wärme- oder elektroempfindliche Papiere und Pappen, Kohlerohpapier und Tapetenrohpapier, in Rollen oder Bogen	t *	24 417	36 086	21 470	418 797	414 689	16	
2112 25	Grafische Papiere und Pappen	t *	216 473	227 275	206 754	2 738 702	2 784 864	37	
2112 30	Zellstoffwatte, gekrepptes Papier und Vliese aus Zellstoffasern u.a. Papiere für die H.V. Toilettenpapier, Abschmink- oder Handtüchern, Servietten o.ä. Papiererzeugnissen	t *	56 079	60 596	59 836	772 305	736 571	15	
2112 35	Mehrlagige Papiere und Pappen	t *	141 720	149 288	130 090	1 776 048	1 847 961	23	
2112 40	Andere Papiere und Pappen, weder bestrichen noch überzogen; Zigarettenpapier, nicht zugeschnitten	t *	259 642	319 994	264 093	3 638 386	3 750 674	93	
2112 45	Naturpauspapier	t *	2	
2112 50	Papiere und Pappen, gekreppt, gefälzelt, durch Pressen oder Prägen gemustert oder perforiert, a.n.g.	t *	1 151	1 594	1 097	19 074	19 375	10	
2112 55	Ein- oder beidseitig mit Kaolin o.a. anorganischen Stoffen gestrichene Papiere und Pappen zum Beschreiben, Bedrucken oder für andere grafische Zwecke	t *	348 391	354 050	320 451	4 209 475	4 426 252	27	
2112 60	Gestrichene oder überzogene Kraftpapiere und -pappen (ohne solche zum Beschreiben, Bedrucken oder zu anderen graphischen Zwecken)	t *	1	
2112 65	Andere gestrichene Papiere und Pappen	t *	19 812	20 017	17 267	233 350	252 606	9	
2112 70	Kohlepapier und präpariertes Durchschreibepapier mit einer Breite von ungefaltet mehr als 36 cm	t *	25 756	25 578	21 027	384 291	320 528	6	
2121 10	Wellpapier oder -pappe, in Rollen oder Bogen, auch perforiert	t *	224 605	291 255	222 976	3 200 219	3 386 030	105	
2121 20	Säcke, Beutel, Tüten aus Papier	t 1000 DM	21 381 95 546	24 854 113 339	18 549 89 979	304 764 1 392 047	304 818 1 393 892	79	
2121 30	Schachteln und Kartons aus Wellpapier oder -pappe	t 1000 DM	214 578 352 371	262 505 443 758	217 703 360 414	2 974 784 4 805 894	3 082 388 5 110 397	176	
2121 40	Faltschachteln, Schachteln und Packmittel, aus nicht gewelltem Papier oder nicht gewellter Pappe	t 1000 DM	106 945 345 907	125 525 415 438	112 331 373 397	1 447 552 4 868 321	1 487 359 4 918 661	250	
2121 50	Andere Verpackungsmittel aus Papier, Pappe, Zellstoffwatte oder Vliesen aus Zellstoffasern (einschl. Schallplattenhüllen); Pappwaren zur Verwendung in Büros, Läden u.dgl.	t 1000 DM	8 482 34 552	10 179 41 016	8 156 33 292	119 433 491 899	121 696 493 861	59	
2122 10	Toilettenpapier, Taschen-, Abschmink-, Hand- und Taschentücher, Servietten	t 1000 DM	61 274 187 653	69 853 212 812	68 841 204 369	778 061 2 564 241	811 632 2 485 972	22	
2122 20	Hygienische Binden, Tampons, Windeln für Kleinkinder u.ä. Waren zu hygienischen Zwecken	t 1000 DM	35 941 135 419	40 897 141 949	38 830 147 121	444 398 2 016 417	492 239 1 758 017	18	
2123 10	Kohlepapier, präpariertes Durchschreibepapier u.a. Vervielfältigungs- und Umdruckpapier, vollständige Dauerschablonen und Offsetplatten aus Papier	t 1000 DM	7 085	9 859	9 169	95 781	116 126	5	
2124 10	Tapeten und Wandverkleidungen aus Papier; Buntglaspapier Verlags- und Druckerzeugnisse, bespielte Ton-, Bild- und Datenträger	t 1000 DM	10 536 55 268	11 850 57 408	8 240 37 807	176 174 894 833	168 486 836 661	20	
2231 10	Vervielfältigung von bespielten Tonträgern (Schallplatten, Magnettonbänder, Compact-discs) Kokerei- und Mineralölerzeugnisse, Spalt- und Brutstoffe	1000 St 1000 DM	41 303 70 153	60 173 98 764	47 852 76 239	522 966 915 624	541 404 894 380	14	
2310 10	Koks und Schmelzkoks aus Steinkohle und Braunkohle, auch agglomeriert	t-Trock. *	949 020	792 039	785 598	10 837 824	10 454 328	-	
2320 10	Motorenbenzin ohne Flugbenzin	t	2 199 214	2 016 707	2 076 929	24 391 558	25 161 934	-	

6 Produktion ausgewählter Erzeugnisse - Deutschland

EB-Nr.	Erzeugnis	Einheit	1997	1998		Januar bis Dezember		Anzahl Unternehmen Dezember 1998
			Dezember	November	Dezember	1997	1998	
2320 20	Leichtöle zur Bearbeitung in begünstigten Verfahren und zur chemischen Umwandlung	t	* 773 488	713 613	890 241	8 919 984	9 637 766	-
2320 30	Benzinkomponenten	t	* 30 883	131 802	133 164	349 370	1 060 335	-
2320 40	Mittelschwere Öle	t	*	-	-	-	-	-
2320 50	Gasöl zur Bearbeitung in begünstigten Verfahren und zur chemischen Umwandlung; Mitteldestillatkomponenten	t	*	-	116 983	1 463 486	1 104 467	-
2320 60	Dieselmotorkraftstoff	t	1 902 419	2 003 732	1 918 965	21 131 244	23 614 080	-
2320 70	Leichtes Heizöl	t	* 2 094 688	1 768 924	2 130 166	22 737 107	23 167 202	-
2320 80	Heizöle, mittelschwer und schwer	t	* 1 170 222	1 072 608	1 283 217	12 545 166	13 536 402	-
2320 85	Schmieröle, andere Öle	t	104 913	95 963	66 286	1 145 404	1 084 855	-
2320 90	Bitumen aus Erdöl	t	* 168 665	292 019	143 547	3 452 122	3 424 969	-
Chemische Erzeugnisse								
2411 10	Stickstoff	1000 m3	* 301 062	335 698	324 809	3 856 290	3 799 288	32
2411 20	Sauerstoff	1000 m3	* 449 250	459 559	442 711	6 539 860	6 444 293	32
2412 10	Titanoxide	t-TiO2	* 38 599	19 269	25 884	450 039	315 508	4
2412 20	Bleimonoxyd	t	*	-	-	-	-	1
2412 30	Mennige und Orangemennige	t-PbO	* 1 705	2 119	2 227	21 883	23 530	3
2412 40	Andere Bleioxide	t	* 4 018	5 357	3 796	49 656	49 106	4
2412 50	Ausgewählte anorganische Basen; ausgewählte Metalloxide	t	*	-	-	-	-	19
2412 60	Synthetische organische Farbstoffe, auch chemisch einheitlich; Farbstoffe sowie Zubereitungen auf deren Grundlage; synthetische organische Erzeugnisse als fluoreszierende Aufheller; Farblacke und Zubereitungen auf deren Grundlage	t	* 22 308	25 877	21 384	288 936	320 193	42
2412 70	Synthetische organische Gerbstoffe; anorganische Gerbstoffe, Gerbstoffzubereitungen, auch natürliche Gerbstoffe enthaltend; Enzymzubereitungen zum Vorfärben	t	* 9 422	7 898	5 597	129 829	117 060	8
2413 10	Chlor	t	* 320 686	268 258	271 586	3 523 997	3 422 114	15
2413 15	Ruß	t	* 28 637	28 819	28 616	337 588	343 172	8
2413 20	Phosphor	t	*	-	-	-	-	2
2413 25	Chlorwasserstoff (Salzsäure)	t-HCl	* 112 085	118 579	117 229	1 447 917	1 481 100	26
2413 30	Schwefelsäure, Oleum	t-SO2	* 243 311	246 000	236 784	2 731 005	3 035 321	24
2413 35	Diphosphorpentaoxid, Phosphorsäure und Polyphosphorsäuren	t-P2O5	* 5 400	4 946	4 680	73 333	63 355	9
2413 40	Siliciumdioxid	t-SiO2	* 11 449	14 334	13 803	154 135	165 367	13
2413 45	Natriumhydroxid	t-NaOH	* 263 363	236 225	234 220	3 040 476	2 779 685	21
2413 50	Aluminiumhydroxid	t-Al2O3	*	81 171	85 189	-	-	5
2413 55	Chloride (ohne Ammoniumchlorid), Chloridoxide und Chloridhydroxide	t	* 37 335	42 451	45 422	431 206	441 634	24
2413 60	Phosphate und Polyphosphate	t-P2O5	* 9 289	7 762	7 514	117 967	96 862	10
2413 65	Dinatriumcarbonat (Soda)	t-Na2CO3	* 210 062	240 771	227 966	2 372 196	2 600 232	10
2413 70	Edelmetalle in kolloidalem Zustand; anorganische oder organische Verbindungen der Edelmetalle, auch chemisch nicht einheitlich; Edelmetallamalgame	t 1000 DM	37 311	30 12 994	48 13 014	351 283	1 051 285 695	7
2413 75	Carbide, auch chemisch nicht einheitlich	kg	* 19 728 526	-	-	-	-	6
2414 10	Ethylen	t	* 377 037	356 652	363 711	4 189 404	4 271 336	9
2414 12	Propen (Propylen)	t	* 281 806	242 059	241 061	3 071 184	3 071 171	12
2414 14	Buten (Butylen) und seine Isomere	t	* 72 930	72 484	76 821	888 306	899 997	7
2414 16	Buta-1,3-dien	t	* 66 771	64 582	72 051	742 464	790 804	5
2414 18	Andere ungesättigte acyclische Kohlenwasserstoffe	t	* 10 874	12 870	12 787	136 526	146 025	19

6 Produktion ausgewählter Erzeugnisse - Deutschland

EB-Nr.	Erzeugnis	Einheit	1997		1998		Januar bis Dezember		Anzahl Unternehmen Dezember 1998
			Dezember	November	Dezember	1997	1998		
2414 20	Benzol	t	* 245 965	177 805	186 526	2 670 620	2 332 785	12	
2414 22	Toluol	t	* 62 578	54 673	65 255	724 487	734 266	9	
2414 24	Xylol	t	* 71 497	48 111	67 975	810 954	724 781	9	
2414 26	1,2-Dichlorethan (Ethylendichlorid)	t	* 193 714	207 330	208 602	2 263 476	2 535 211	11	
2414 28	Vinylchlorid (Chlorethylen)	t	* 147 123	160 738	137 121	1 763 842	1 859 292	8	
2414 30	Methanol (Methylalkohol)	t	* 104 690	126 276	156 949	1 372 347	1 598 713	10	
2414 32	D-Glucitol (Sorbit), chemisch einheitlich	t	* 6 231	7 608	6 871	103 569	102 309	4	
2414 34	Phenol (Hydroxybenzol) und seine Salze	t	* 70 888	64 990	62 725	763 084	800 335	5	
2414 36	Andere technische einbasische Fettsäuren	t	* 33 426	38 688	32 887	594 704	500 292	14	
2414 38	Ester der Stearinsäure	t	* 1 011	.	.	14 700	.	3	
2414 40	Essigsäure	t	* 36 414	26 055	37 983	421 022	323 072	7	
2414 42	Dibutylorthophthalate, Dioctylorthophthalate	t	* 25 630	.	.	221 607	.	2	
2414 44	Dinonyl- oder Didecylorthophthalate; andere Ester der Orthophthalsäure	t	* 11 021	.	.	130 281	.	4	
2414 46	Phthalsäureanhydrid	t	* 16 766	.	.	207 582	.	2	
2414 48	Aromatische Monoamine, Polyamine und ihre Derivate; Salze dieser Erzeugnisse	t	* 48 478	40 093	33 486	569 675	514 925	9	
2414 50	Amine mit Sauerstofffunktionen (ohne Lysin) und seine Ester und Salze dieser Erzeugnisse; Glutaminsäure und ihre Salze	t	* 24 294	16 405	.	245 783	.	23	
2414 52	Acrylnitril	t	* 47 379	30 016	33 772	456 399	432 627	4	
2414 54	Organische Thioverbindungen	t	* 6 683	6 922	8 190	85 286	94 991	18	
2414 56	Ester der Phosphorsäuren und ihre Salze (einschl. Lactophosphaten); ihre Halogen-, Sulfo-, Nitro- oder Nitrosoderivate	t	* 3 708	3 440	4 048	40 121	46 846	6	
2414 58	Methanal (Formaldehyd)	t	* 73 980	65 136	68 284	867 455	850 468	10	
2414 60	Ethanal (Acetaldehyd)	t	* 28 099	25 356	23 076	328 136	.	3	
2414 62	Paraformaldehyd	t	*	1	
2414 64	Oxiran (Ethylenoxid)	t	* 68 720	56 376	62 733	746 185	805 539	4	
2414 66	Methyloxiran (Propylenoxid)	t	* 65 856	55 633	51 962	761 131	710 819	3	
2414 68	Andere Enzyme; andere zubereitete Enzyme, a.n.g.	t	* 177	174	185	6 582	.	8	
2414 70	Aktivierete natürliche mineralische Stoffe; Tierisches Schwarz, auch ausgebraucht	t	* 31 965	60 856	51 048	411 837	663 450	6	
2415 10	Salpetersäure; Nitriersäuren	t-N	* 44 093	41 199	41 638	554 796	548 755	10	
2415 15	Ammoniak	t-N	* 219 017	217 289	207 448	2 547 597	2 559 645	9	
2415 20	Ammoniumchlorid	t	*	1	
2415 25	Triammoniumphosphat	t	* -	-	-	-	-	-	
2415 30	Mineralische oder chemische Stickstoffdüngemittel (ohne Natronsalpeter)	t-N	* 103 179	108 193	127 741	1 396 257	1 410 391	14	
2415 40	Mineralische oder chemische Phosphatdüngemittel	t-P2O5	* 4 043	5 336	1 712	57 144	70 141	4	
2415 50	Mineralische oder chemische Kalidüngemittel (ohne Carnallit, Sylvinit u.a. natürliche rohe Kalisalze)	t-K2O	* 258 297	333 290	250 780	3 465 101	3 618 216	9	
2415 70	Natriumnitrat (Natronsalpeter)	t-N	*	1	
2415 80	Düngemittel, a.n.g. ohne Düngemittel in Tabletten o.ä. Formen oder in Packungen mit einem Rohgewicht von 10 kg oder weniger	t-eff.	* 131 581	119 689	119 648	1 600 981	1 477 592	11	
2416 10	Polymere des Ethylens, in Primärformen	t	* 169 809	169 228	178 279	1 900 277	2 075 234	16	
2416 15	Polymere des Styrols, in Primärformen	t	* 86 733	100 294	81 061	1 245 210	1 231 692	12	
2416 20	Polyvinylchlorid, nicht mit anderen Stoffen gemischt, in Primärformen	t	* 90 285	94 124	72 067	1 272 935	1 156 433	9	
2416 25	Anderes Polyvinylchlorid, in Primärformen	t	* 9 984	11 842	7 165	144 153	153 372	16	
2416 30	Vinylchlorid-Vinylacetat-Copolymere u.a. Copolymere des Vinylchlorids, in Primärformen	t	* 18 057	24 048	16 930	259 440	271 241	6	

6 Produktion ausgewählter Erzeugnisse - Deutschland

EB-Nr.	Erzeugnis	Einheit	1997		1998		Januar bis Dezember		Anzahl Unternehmen Dezember 1998
			Dezember	November	Dezember	1997	1998		
2416 35	Polyacetale, andere Polyether und Epoxidharze, in Primärformen; Polycarbonate, Alkydharze, Allylpolyester u.a. Polyester, in Primärformen	t *	154 126	192 393	161 950	1 992 855	2 239 563	66	
2416 40	Polymere des Propylens o.a. Olefine, in Primärformen	t *	80 096	122 509	114 917	1 128 424	1 275 225	16	
2416 45	Polymere des Vinylacetats	t *	21 733	28 737	22 369	333 764	349 914	15	
2416 50	Acrylpolymere, in Primärformen	t *	65 561	78 844	68 986	905 094	965 810	35	
2416 55	Polyamide, in Primärformen	t *	68 962	76 448	71 530	865 140	929 437	26	
2416 60	Harnstoffharze, Thioharnstoffharze, Melaminharze, in Primärformen	t *	50 233	58 786	49 486	799 566	742 332	16	
2416 65	Andere Aminoharze, in Primärformen	t *	1 478	1 709	1 343	21 368	20 001	4	
2416 70	Polyurethane, in Primärformen	t *	48 711	63 801	50 585	699 235	766 860	39	
2416 75	Silicone, in Primärformen	t *	23 183	15 954	13 644	300 974	277 990	22	
2416 80	Celluloseacetate, in Primärformen	t *	1	
2416 85	Celluloseether u.a. chemische Derivate der Cellulose, in Primärformen (z.B. Carboxymethylcellulose, Ethylcellulose, Celluloseester)	t *	7 664	6 661	5 756	102 179	85 354	8	
2416 90	Natürliche Polymere (z.B. Alginsäure) und modifizierte natürliche Polymere (z.B. gehärtete Eiweißstoffe, chemische Derivate von Naturkautschuk), a.n.g., in Primärformen	t *	64	49	96	1 135	.	3	
2417 10	Synthetischer Kautschuk, in Primärformen	t *	44 504	46 130	45 354	555 068	580 387	15	
2420 10	Insektizide auf der Grundlage von Organophosphaten	kg-Wirkst 1000 DM	335 847 6 960	92 726 5 462	100 863 4 685	6 637 496 178 736	2 237 663 127 673	9	
2420 20	Herbizide	kg-Wirkst 1000 DM	2 174 851 83 923	1 319 564 62 350	1 675 891 92 462	26 535 194 1 044 137	23 531 841 1 071 092	12	
2420 30	Desinfektionsmittel i.A.E.	kg-Wirkst 1000 DM	1 758 674 22 925	1 927 816 28 806	1 729 736 23 051	22 671 794 309 583	24 060 912 338 596	30	
2420 40	Fungizide	kg-Wirkst 1000 DM	3 050 444 92 640	2 873 337 128 516	2 529 283 124 641	36 180 018 1 319 338	35 334 927 1 671 986	14	
2430 10	Anstrichfarben und Lacke auf der Grundlage von synthetischen oder chemisch modifizierten natürlichen Polymeren, in einem wäßrigen Medium dispergiert oder gelöst	t 1000 DM	60 360 198 179	85 538 285 232	64 701 213 339	1 066 176 3 429 590	1 087 635 3 543 608	179	
2430 15	Anstrichfarben und Lacke auf der Grundlage von synthetischen oder chemisch modifizierten natürlichen Polymeren, in einem nichtwäßrigen Medium dispergiert oder gelöst; Lösungen der o.a. Polymere, Anteil des organischen Lösemittels über 50 GHT	t 1000 DM	34 646 271 660	48 593 365 412	39 548 273 796	567 500 4 373 440	585 541 4 385 051	197	
2430 20	Zubereitete Pigmente, Trübungsmittel, Farben u.ä. Zubereitungen für die Keramik-, Emaillier- oder Glasindustrie	t 1000 DM	857 9 966	635 14 225	523 10 637	12 064 149 533	11 165 174 821	9	
2430 25	Schmelzglasuren u.a. verglasbaren Massen, Engoben u.ä. Zubereitungen für die Keramik-, Emaillier- oder Glasindustrie	t 1000 DM	6 045 5 634	1 014 3 651	863 2 920	88 207 65 418	23 253 56 385	4	
2430 30	Andere Anstrichfarben und Lacke, zubereitete Wasserpigmentfarben für die Lederzubereitung	t 1000 DM	6 139 37 807	7 545 49 921	5 688 37 334	97 930 652 331	106 903 666 276	52	
2430 35	Perlenessenz	t 1000 DM	2	
2430 40	Kitte; Spachtelmassen für Anstreicherarbeiten	t 1000 DM	8 791 35 431	15 399 49 796	9 774 36 817	185 511 576 783	194 113 589 466	59	
2430 45	Nichtfeuerfeste Spachtel- und Verputzmassen für Fassaden, Innenwände, Fußböden, Decken u.dgl	t 1000 DM	38 775 61 896	56 587 89 825	37 126 55 964	714 289 1 146 274	708 381 1 100 900	75	
2430 50	Zusammengesetzte organische Lösungs- und Verdünnungsmittel und Zubereitungen zum Entfernen von Farben oder Lacken	t 1000 DM	18 918 35 498	22 307 46 427	21 327 38 602	246 745 529 928	268 336 559 844	166	
2430 55	Druckfarben	t 1000 DM	34 548 212 497	29 026 231 327	34 319 213 421	369 620 2 433 985	392 306 2 607 219	29	
2441 10	Lysin und seine Ester; Salze dieser Erzeugnisse, Glutaminsäure und ihre Salze	t *	.	-	-	.	.	-	
2441 20	Natürliche, auch synthetisch hergestellte Provitamine und Vitamine (einschl. natürlicher Konzentrate), ihre hauptsächlich als Vitamine gebrauchten Derivate, auch untereinander gemischt, auch in Lösungsmitteln	1000 DM	88 676	96 714	90 331	1 016 120	1 080 627	10	

Statistisches Bundesamt, Fachserie 4, Reihe 2.1, 12/1998

6 Produktion ausgewählter Erzeugnisse - Deutschland

EB-Nr.	Erzeugnis	Einheit	1997	1998		Januar bis Dezember		Anzahl Unternehmen Dezember 1998	
			Dezember	November	Dezember	1997	1998		
2441 30	Natürliche, auch synthetisch hergestellte Hormone; ihre hauptsächlich als Hormone gebrauchten Derivate; andere hauptsächlich als Hormone gebrauchte Steroide	1000 DM	6	
2441 40	Natürliche, auch synthetisch hergestellte Glykoside und pflanzliche Alkaloide, ihre Salze, Ether, Ester u.a. Derivate	1000 DM	44 526	33 024	37 702	594 128	556 649	11	
2441 50	Antibiotika	kg	*	2	
2442 10	Arzneiwaren, Penicilline, Streptomycine oder andere Antibiotika enthaltend	1000 DM	304 478	347 829	304 404	3 812 229	3 884 730	80	
2442 20	Arzneiwaren (ohne solche mit Antibiotika), Hormone enthaltend	1000 DM	173 170	172 566	146 158	2 089 945	2 097 567	44	
2442 30	Reagenzien zum Bestimmen der Blutgruppen oder Blutfaktoren; Röntgenkontrastmittel; diagnostische Reagenzien; Zahnzement u.a. Zahnfüllstoffe; Zement zum Wiederherstellen von Knochen	1000 DM	118 012	173 868	136 578	2 088 578	2 090 992	28	
2451 10	Glycerin, -wasser und -unterlaugen	t	*	8 597	9 148	13 887	117 836	134 135	7
2451 15	Organische grenzflächenaktive Stoffe (ohne Seifen)	t	*	79 967	64 570	58 322	930 563	914 847	25
2451 20	Seifen; als Seife verwendbare organische grenzflächenaktive Stoffe und Zubereitungen in Form von Tafeln, Riegeln usw., zur Körperpflege; Feinseifen, Medizinalseifen	t 1000 DM	6 467 44 057	5 480 23 722	4 848 20 328	68 542 343 432	71 182 290 160	18	
2451 25	Grenzflächenaktive Zubereitungen (ohne Seifen), i.A.E.	t 1000 DM	1 788 11 183	2 369 13 822	1 691 9 787	36 444 180 216	28 452 159 528	17	
2451 30	Universalwaschmittel	t 1000 DM	31 465 99 137	43 757 129 988	31 428 102 780	487 158 1 399 229	496 053 1 553 718	22	
2451 35	Spezialwaschmittel	t 1000 DM	5 687 21 443	7 221 27 890	5 915 24 313	70 935 301 879	74 557 297 712	23	
2451 40	Geschirrspülmittel	t 1000 DM	19 169 45 334	20 043 45 720	20 330 44 768	248 128 585 356	249 918 568 015	44	
2451 45	Andere zubereitete Waschmittel, Waschhilfsmittel und Reinigungsmittel, i.A.E.	t 1000 DM	17 595 56 887	19 003 62 910	19 129 54 012	258 909 848 391	242 000 738 720	85	
2451 50	Grenzflächenaktive Zubereitungen (ohne Seifen), n.A.E.	t 1000 DM	8 062 28 854	8 596 29 083	7 543 25 399	106 482 375 108	107 355 361 026	21	
2451 55	Zubereitete Waschmittel, Waschhilfsmittel und zubereitete Reinigungsmittel, auch Seife enthaltend, n.A.E.	t 1000 DM	26 864 66 033	29 016 71 139	24 148 61 218	374 702 905 265	357 604 893 082	97	
2451 60	Möbel- und Bohnerwachs u.ä. Zubereitungen für Möbel	t 1000 DM	128 699	199 861	117 652	1 759 11 388	1 521 10 448	11	
2451 65	Andere Polier-, Pflegemittel u.ä. Zubereitungen	t 1000 DM	174 1 956	180 2 100	163 1 966	2 234 27 608	2 105 26 156	11	
2451 70	Scheuermittel (Pasten, Pulver u.ä. Zubereitungen, ohne Polierpasten)	t 1000 DM	1 518 4 622	1 058 3 625	1 118 3 688	16 564 51 635	15 888	13	
2452 10	Duftwässer (Toilettewässer)	l 1000 DM	134 048 16 905	239 485 33 538	238 775 33 986	5 216 100 321 257	3 170 185 350 424	21	
2452 20	Zubereitungen zur Hand- oder Fußpflege	1000 DM	17 360	21 502	16 444	233 856	220 417	55	
2452 30	Andere Zubereitungen zur Schönheitspflege	1000 DM	135 585	183 278	157 144	2 112 814	2 219 574	92	
2452 40	Flüssige Haarwaschmittel	1000 l 1000 DM	8 348 34 459	9 237 48 615	8 796 39 816	100 935 483 191	115 727 572 481	56	
2452 50	Haarsprays (Haarlacke)	1000 DM	18 262	23 540	21 218	293 798	300 088	24	
2452 60	Andere zubereitete Haarbehandlungsmittel	1000 DM	89 487	131 710	98 297	1 389 476	1 556 244	53	
2452 70	Zahnputzmittel	1000 St 1000 DM	41 687 23 993	31 375 19 586	26 155 15 001	583 599 473 948	470 389 244 722	17	
2452 80	Andere zubereitete Zahn- und Mundpflegemittel (einschl. Haftpulver und -pasten für Zahnprothesen)	1000 DM	19 563	7 303	7 382	240 186	120 908	17	
2452 90	Zubereitete Rasier-, Riech-, Körperpflege- und Schönheitsmittel	1000 DM	94 156	123 846	108 434	1 356 087	1 520 104	106	
2462 10	Gelatine und ihre Derivate	t 1000 DM	1 816 18 880	2 580 28 404	1 829 19 990	25 914 276 147	26 797 302 874	9	
2462 20	Zur Verwendung als Klebstoff geeignete Erzeugnisse aller Art i.A.E., mit einem Gewicht des Inhalts von 1 kg oder weniger	t 1000 DM	5 523 26 868	6 436 41 923	4 999 32 394	89 211 586 195	76 504 536 941	36	
2462 30	Klebstoffe auf der Grundlage von Kautschuk oder Kunststoffen (einschl. Kunstharzen), mit einem Gewicht des Inhalts von mehr als 1 kg	t 1000 DM	16 210 62 271	23 558 97 008	18 717 74 657	264 363 1 046 102	282 163 1 125 069	60	

6 Produktion ausgewählter Erzeugnisse - Deutschland

EB-Nr.	Erzeugnis	Einheit	1997	1998		Januar bis Dezember		Anzahl Unternehmen Dezember 1998
			Dezember	November	Dezember	1997	1998	
2462 40	Andere zubereitete Leime und Klebstoffe, mit einem Gewicht des Inhalts von mehr als 1 kg	t 1000 DM	5 884 9 441	7 464 13 401	6 223 11 367	88 247 158 160	85 793 159 106	21
2463 10	Etherische Öle, Resinoide, Mischungen von Riechstoffen	t 1000 DM	3 419 65 935	4 685 91 464	3 833 75 341	56 336 1 127 639	56 047 1 118 156	38
2464 10	Lichtempfindliche fotografische Platten, Filme und Papiere	1000 m2 1000 DM	30 193 168 589	41 310 214 708	31 319 172 935	504 881 2 657 268	499 947 2 708 070	14
2464 20	Zubereitete chemische Erzeugnisse zu fotografischen Zwecken (ohne Lacke, Klebstoffe u.ä. Zubereitungen); ungemischte Erzeugnisse zu fotografischen Zwecken, dosiert oder gebrauchsfertig i.A.E.	t 1000 DM	11 045 16 727	17 534	12 797	161 129 249 870	196 301	9
2465 10	Unbespielte Ton-, Bild- und Datenträger	t 1000 DM	8 586 112 779	11 764 177 626	8 543 118 751	107 368 1 480 031	107 802 1 549 462	7
2470 10	Kabel aus synthetischen Filamenten; synthetische Spinnfasern, weder gekrempelt noch gekämmt noch anders für die Spinnerei bearbeitet	t *	33 284	33 130	30 491	423 920	408 840	12
2470 20	Hochfeste Garne aus Polyamiden und Polyestern, n.A.E. (einschl. synthetischer Monofile von weniger als 67 dtex)	t 1000 DM	10 754 71 497	10 236 68 741	7 740 53 261	122 497 812 552	126 054 869 464	5
2470 30	Texturierte Garne u.a. Garne, ungezwirnt, n.A.E.	t 1000 DM	26 930 168 364	22 865 156 879	19 183 128 873	316 157 2 038 936	302 276 2 037 874	22
2470 40	Synthetische Monofile von 67 dtex oder mehr und einem größten Durchmesser von 1 mm oder weniger; Streifen u.dgl. aus synthetischer Spinnmasse, mit einer Breite von 5 mm oder weniger aus Polypropylen	t 1000 DM	446 2 184	613 4 039	565 3 782	7 201 35 357	7 509 44 797	5
2470 50	Kabel aus künstlichen Filamenten; künstliche Spinnfasern, weder gekrempelt noch gekämmt noch anders für die Spinnerei bearbeitet	t *	2
2470 60	Hochfeste Garne aus Viskose (ohne Nähgarne), n.A.E. (einschl. künstlicher Monofile von weniger als 67 dtex)	t 1000 DM	1
2470 70	Texturierte Garne u.a. ungezwirnte Garne, n.A.E.	t 1000 DM	2 751 36 550	2 583 34 996	2 440 32 513	31 097 407 036	31 202 423 349	5
2470 80	Künstliche Monofile von 67 dtex oder mehr und einem größten Durchmesser von 1 mm oder weniger; Streifen u.dgl. aus künstlicher Spinnmasse mit einer Breite von 5 mm oder weniger	t *	-	-	-	-	-	-
Gummi- und Kunststoffwaren								
2511 10	Luftreifen aus Kautschuk, neu, für Personenkraftwagen (einschl. Kombinationskraftwagen, Rennwagen)	1000 St 1000 DM	3 594 264 648	4 682 371 655	3 484 278 257	46 478 3 636 816	49 597 3 847 822	13
2511 20	Luftreifen aus Kautschuk, neu, für Motorräder, Motorroller und Fahrräder	St 1000 DM	234 709	352 826	214 622	3 499 756	3 585 527	3
2511 30	Luftreifen aus Kautschuk, neu, für Omnibusse, Lastkraftwagen und Luftfahrzeuge	St 1000 DM	613 886 106 077	836 420 140 652	616 848 112 681	7 256 461 1 315 341	8 264 078 1 449 962	11
2511 40	Luftreifen aus Kautschuk, neu, für Land- und Forstwirtschaftsfahrzeuge, Tiefbaufahrzeuge usw.	St 1000 DM	17 639 3 515	30 560 7 051	23 759 6 305	466 170 88 624	387 853 81 644	4
2513 10	Formen (z.B. Stäbe, Stangen, Rohre) und Waren (z.B. Scheiben, Ringe), aus nichtvulkanisiertem Kautschuk (ohne Rohlaufprofile)	t 1000 DM	1 623 27 493	2 510 40 698	1 890 31 255	26 768 416 890	27 166 443 604	35
2513 20	Platten, Blätter und Streifen, aus vulkanisiertem Weichkautschuk	t 1000 DM	1 829 14 460	2 179 17 325	1 232 10 484	21 422 184 962	24 621 192 346	26
2513 30	Stäbe, Stangen und Profile, aus vulkanisiertem Zellkautschuk	t 1000 DM	756 8 311	1 414 12 409	853 6 834	15 950 145 702	16 744 145 248	4
2513 40	Stäbe, Stangen und Profile, aus vulkanisiertem Vollkautschuk	t 1000 DM	4 447 50 258	6 403 75 640	4 380 64 377	71 327 796 414	72 571 846 421	21
2513 50	Rohre und Schläuche, aus Weichkautschuk, auch mit Form-, Verschluss- und Verbindungsstücken	t 1000 DM	4 351 83 004	6 446 121 034	5 149 93 386	64 618 1 254 424	74 788 1 375 120	52
2513 60	Förderbänder und Treibriemen, aus vulkanisiertem Kautschuk	t 1000 DM	3 783 48 547	5 299 69 322	4 371 61 045	47 626 603 012	58 369 769 422	16
2513 70	Klebebänder, aus kautschutiertem Gewebe, mit einer Breite von 20 cm oder weniger	t 1000 DM	679 14 226	1 247 19 340	881 11 697	9 159 208 054	13 216 206 753	5
2513 80	Waren des technischen Bedarfs, aus vulkanisiertem Zellkautschuk, a.n.g.	t 1000 DM	468 9 888	799 14 548	599 11 013	7 964 173 970	8 403 169 901	11

6 Produktion ausgewählter Erzeugnisse - Deutschland

EB-Nr.	Erzeugnis	Einheit	1997	1998		Januar bis Dezember		Anzahl Unternehmen Dezember 1998
			Dezember	November	Dezember	1997	1998	
2513 90	Gummi-Metalteile für Kraftfahrzeuge aus vulkanisiertem Weichkautschuk	t 1000 DM	5 032 87 591	6 368 123 535	4 946 94 491	66 626 1 270 992	71 937 1 373 348	28
2513 95	Andere Gummi-Metalteile	t 1000 DM	1 328 31 183	1 866 38 554	1 418 28 136	19 446 418 196	21 316 428 014	42
2521 10	Tafeln, Folien u.ä., aus Polymethylmethacrylat und aus anderen Acrylpolymeren	t *	5 077	6 469	5 023	69 605	80 897	11
2521 20	Folien, Bänder oder Streifen, aus regenerierter Cellulose	t *	2
2521 30	Filmunterlagen in Rollen oder Streifen, aus Celluloseacetaten	t *	1
2521 40	Tafeln, Folien u.ä., aus anderen Cellulosederivaten	t *	3
	Glas, Keramik, bearbeitete Steine und Erden							
2611 10	Gegossenes oder gewalztes Glas, gefärbt, undurchsichtig, überfangen oder mit absorbierender oder reflektierender Schicht	1000 m2 1000 DM	610 8 854	687 9 351	632 8 609	6 485 83 934	7 440 97 704	11
2611 20	Profile aus gegossenem oder gewalztem Glas	t 1000 DM	2
2611 30	Gezogenes oder geblasenes Glas, in Tafeln	1000 m2 1000 DM	99 4 521	69 4 676	33 2 468	969 46 545	964 48 870	5
2611 40	Feuerpoliertes Glas ("Float-Glas"), geschliffenes oder poliertes Glas, in Platten oder Tafeln, nicht anders bearbeitet, nicht mit Drahteinlagen, mit absorbierender o.ä. Schicht	1000 m2 1000 DM	11 174 65 810	15 160 97 369	13 273 84 404	137 930 908 687	147 417 968 110	14
2612 10	Optisches Glas	t 1000 DM	25 262	22 886	19 051	297 175	302 590	11
2612 20	Ein- und Mehrschichten-Sicherheitsglas	t 1000 DM	23 449 102 223	36 133 159 726	28 797 129 543	358 212 1 506 709	386 835 1 660 008	56
2612 30	Mehrschichtige Isolierverglasungen	1000 m2 1000 DM	1 628 115 648	2 404 160 416	1 747 119 800	24 509 1 626 299	25 007 1 630 544	144
2612 40	Rückspiegel für Fahrzeuge	1000 St *	2 512	3 232	2 557	35 967	37 296	8
2612 50	Andere Spiegel, auch gerahmt	t *	5 206	7 518	5 167	82 505	79 742	21
2613 10	Haushaltskonservengläser, Stopfen, Deckel u.a. Verschlüsse, aus Glas	t 1000 DM	50 293 33 661	50 709 32 783	42 798 28 648	604 727 401 036	607 768 385 824	17
2613 20	Flaschen, mit einem Nenninhalt von mehr als 0,15 l bis 2,5 l	1000 St 1000 DM	862 360 147 462	929 161 152 668	863 491 148 802	11 065 573 1 926 717	11 356 128 1 875 320	32
2613 30	Trinkgläser aus Bleikristall und aus anderem Glas	1000 St 1000 DM	22 762 38 017	20 887 42 519	18 472 37 154	305 808 517 738	304 314 520 987	22
2613 40	Glaswaren zur Verwendung bei Tisch, in der Küche, bei der Toilette, im Büro, zur Innenausstattung oder zu ähnlichen Zwecken (ohne Trinkgläser oder Glasperlen)	1000 St 1000 DM	8 717 34 181	10 289 36 960	8 605 34 457	126 704 437 550	119 996 436 886	28
2613 50	Glaskolben für Vakuumisolierflaschen oder für andere Vakuumisolierbehälter	1000 St 1000 DM	1
2614 10	Glasstapelfasern, Glasseidenstränge und Garne, geschnittenes Textilglas	t 1000 DM	4 471 24 397	4 891 26 795	4 156 20 647	54 525 304 482	57 087 321 643	11
2614 20	Waren aus Glasfasern	t 1000 DM	23 865 79 900	26 374 90 422	19 738 68 542	291 729 1 001 363	287 276 1 001 116	30
2621 10	Geschirr, Haushalts-, Hygiene- und Toilettengegenstände, aus Porzellan	t 1000 DM	5 507 93 083	5 920 103 131	5 246 95 063	73 962 1 195 602	68 257 1 159 351	39
2621 20	Anderes keramisches Geschirr, andere keramische Haushalts-, Hygiene- und Toilettengegenstände, aus Steinzeug, aus Steingut oder feinen Erden	t 1000 DM	523 6 871	523 7 085	375 5 105	7 346 91 835	6 019 74 342	22
2622 10	Ausgüsse, Wasch-, Klosettbecken, Badewannen u.ä. Installationsgegenstände	1000 St 1000 DM	309 36 745	363 42 041	313 35 596	3 996 476 484	4 095 480 655	11
2623 10	Elektrische Isolatoren und Isolierteile, aus keramischen Stoffen	t 1000 DM	2 419 28 646	2 979 33 336	2 441 27 818	35 810 431 613	36 271 414 750	17
2626 10	Geformte feuerfeste keramische Werkstoffe	t 1000 DM	78 578 104 958	85 621 97 117	63 365 92 726	933 440 1 318 309	919 024 1 328 392	50
2626 20	Feuerfeste Zemente, feuerfeste Mörtel, feuerfester Beton u.ä. feuerfeste Mischungen	t 1000 DM	45 622 37 533	46 059 37 351	42 047 36 709	578 507 481 588	597 574 492 109	40
2626 30	Andere geformte feuerfeste Waren	t 1000 DM	7 661 17 963	9 906 20 946	6 717 16 252	103 210 254 027	102 336 260 049	21
2630 10	Unglasierte und glasierte keramische Fliesen, Würfel, Steinchen, Boden- und Wandplatten	1000 m2 1000 DM	4 265 78 508	5 526 100 158	4 636 83 732	58 716 1 130 596	64 774 1 170 963	39

6 Produktion ausgewählter Erzeugnisse - Deutschland

EB-Nr.	Erzeugnis	Einheit	1997		1998		Januar bis Dezember		Anzahl Unternehmen Dezember 1998
			Dezember	November	Dezember	1997	1998		
2640 10	Mauerziegel für Mauerwerks-Konstruktionen	1000 m3 1000 DM	934 109 759	1 186 128 289	986 104 847	13 338 1 604 410	13 247 1 477 901	131	
2640 20	Dachziegel aus keramischen Stoffen, geformte Bauteile für die Verwendung als Dacheindeckung mit überlappender Verlegung auf geneigten Dächern	1000 St 1000 DM	66 299 107 817	74 318 116 159	63 681 102 603	843 290 1 336 713	876 429 1 405 855	37	
2640 30	Keramische Rohre, Rohrleitungen, Rinnen, Rohrformstücke, Rohrverschlußstücke und Rohrverbindungsstücke	t 1000 DM	16 797 12 899	18 176 14 972	16 730 12 974	209 353 162 981	195 437 159 070	10	
2651 10	Portlandzement, Tonerdeschmelzzement u.a. Zement	1000 t *	1 987	2 940	1 933	35 945	36 610	46	
2652 10	Luftkalk und hydraulischer Kalk	1000 t *	502	637	480	7 331	7 244	41	
2653 10	Gebrannter Gips	1000 t *	236	305	229	3 585	3 408	29	
2661 10	Baublöcke und Mauersteine	1000 t 1000 DM	864 95 596	1 254 135 053	760 82 619	17 685 1 865 108	16 029 1 697 538	168	
2661 20	Dachsteine aus Beton	1000 St 1000 DM	37 776 51 053	74 035 99 178	70 263 89 158	960 759 1 253 831	923 997 1 216 491	20	
2661 30	Gehwegplatten, Belagplatten, Betonpflastersteine u.dgl.	1000 t 1000 DM	1 168 112 159	1 733 166 772	815 79 882	21 943 2 160 000	21 041 2 055 553	213	
2661 40	Vorgefertigte Bauelemente aus Zement, Beton oder Kunststein (Kalksandstein)	1000 t 1000 DM	1 191 325 580	1 654 432 494	1 050 296 457	19 513 5 154 093	19 348 5 049 505	564	
2661 50	Rohre aus Zement, Beton oder Kunststein (Kalksandstein)	1000 t 1000 DM	214 35 837	295 46 332	194 29 754	3 420 543 424	3 502 553 325	84	
2662 10	Gipskartonplatten gem. DIN 18 180	1000 m2 1000 DM	16 084 32 448	22 755 46 833	16 814 34 550	192 539 381 580	255 878 526 578	12	
2662 20	Andere Gipsbauteile, Wandbauplatten, Deckenplatten, Steine	1000 m2 1000 DM	2	
2663 10	Frischbeton (Transportbeton)	1000 m3 1000 DM	2 764 368 605	3 653 475 226	2 683 352 605	48 610 6 399 150	45 513 5 975 685	634	
2664 10	Beton, der noch nicht mit Wasser angemacht wurde (Trockenbeton)	1000 t 1000 DM	13 2 309	24 4 764	15 2 682	341 66 529	366 69 299	13	
2664 20	Werk-Trocken-Mörtel	1000 t 1000 DM	422 113 275	755 194 105	510 121 888	9 447 2 566 114	9 638 2 553 962	134	
2665 10	Dämm- und Leichtbauplatten ohne solche mit Schichten aus Mineralfasern, fest verbunden	1000 m2 1000 DM	523 6 014	509 4 960	258 2 727	8 515 109 058	7 172 87 429	14	
2665 20	Platten, Tafeln, Fliesen, Ziegeln u.dgl. aus Asbestzement, Cellulosezement o.dgl.	1000 m2 1000 DM	1 061 17 496	2 128 34 275	1 029 16 699	19 304 317 708	21 189 341 164	7	
2666 10	Eisenbahnschwellen	t 1000 DM	61 245 18 028	92 738 27 751	47 020 15 615	683 549 199 557	839 652 231 477	10	
2681 10	Schleifkörper aus anderen agglomerierten Schleifstoffen als synthetische oder natürliche Diamanten mit Kunstharzbindung mit Faserstoffverstärkung	t 1000 DM	1 622 12 848	1 930 16 163	1 634 13 490	23 097 186 731	23 324 190 903	17	
2681 20	Schleifkörper aus anderen agglomerierten Schleifstoffen als synthetische oder natürliche Diamanten mit keramischer oder Silikatbindung	t 1000 DM	1 097 17 178	1 470 21 887	1 194 18 228	15 803 242 541	17 931 264 250	26	
2681 30	Natürliche oder künstliche Schleifstoffe, in Pulver- oder Körnerform auf einer Unterlage aus Gewebe aus Spinnstoffen oder auf einer Unterlage aus Papier oder Pappe	1000 m2 1000 DM	3 220 31 710	5 423 54 948	3 733 40 196	61 566 589 839	64 442 635 281	9	
Eisen- und Stahlerzeugnisse; NE-Metalle und -erzeugnisse									
2710 10	Roh- und Spiegeleisen, in Masseln, Blöcken o.a. Rohformen	t	* 2 707 435	2 176 942	1 917 534	30 466 821	29 711 389	-	
2710 20	Flüssigstahl, unlegiert; Blöcke u. Rundstrangguß aus unlegiertem Stahl	t	* 2 946 836	2 484 409	2 055 335	35 632 600	33 687 241	-	
2710 30	Flüssigstahl, Blöcke u. Rundstrangguß aus nichtrostendem o.a. legierten Stahl	t	* 773 564	857 536	649 966	9 097 329	10 053 118	-	
2710 42	Warmbreitband	t	* 1 921 010	1 506 554	1 261 119	21 349 117	20 686 968	-	
2710 44	Bandstahl m. e. Breite v. weniger als 600 mm	t	* 127 311	129 777	92 886	1 638 652	1 656 592	-	
2710 46	Breitflachstahl, Quartoblech	t	* 253 825	244 884	164 099	3 329 676	3 239 446	-	
2710 48	Bandblech, warm gewalzt	t	* 65 225	60 582	54 211	863 874	833 129	-	
2710 50	Walzdraht aus unlegiertem, nichtrostendem o.a. legierten Stahl	t	* 425 630	471 169	341 837	5 841 770	5 698 331	-	

6 Produktion ausgewählter Erzeugnisse - Deutschland

EB-Nr.	Erzeugnis	Einheit	*	1997	1998		Januar bis Dezember		Anzahl Unternehmen Dezember 1998
				Dezember	November	Dezember	1997	1998	
2710 60	Betonstahl in Stäben; Stab- und Flachstahl, warmgewälzt aus unlegiertem, nichtrostendem o.a. legierten Stahl	t	*	212 758	262 386	191 151	2 985 754	3 145 583	-
2710 70	Profile und Träger aus unlegiertem, nichtrostendem o.a. legierten Stahl	t	*	176 942	226 530	159 788	2 441 327	2 572 761	-
2721 10	Rohre aus Gußeisen	t	*	14 106	23 651	15 215	284 237	297 546	-
2721 20	Rohrform-, Rohrverschluß- und Rohrverbindungsstücke, aus Gußeisen	t	*	4 201	3 453	3 105	61 613	51 197	15
2722 10	Rohre und Hohlprofile, aus Eisen oder Stahl, nahtlos	t	*	103 209	103 300	75 057	1 536 795	1 462 804	-
2722 20	Stahlrohre und Hohlprofile, geschweißt, genietet oder gefalzt	t	*	146 557	203 744	140 995	2 227 769	2 380 677	-
2722 30	Flansche, Form-, Verschluß-, Verbindungsstücke, Bogen und Winkel, aus Stahl	t	*	14 188	18 536	12 909	200 528	204 761	124
2731 10	Stäbe aus Automatenstahl und aus unlegiertem Stahl, mit einem Kohlenstoffgehalt von weniger als 0,25 GHT, nur kalthergestellt oder kaltfertiggestellt	t	*	26 157	39 087	30 025	408 031	460 329	20
2731 20	Flachstahl aus unlegiertem Stahl, mit einem Kohlenstoffgehalt von weniger als 0,25 GHT	t	*	2 765	3 883	3 857	42 864	43 718	4
2731 30	Andere Stäbe und Flachstahl, kaltfertiggestellt, aus unlegiertem Stahl, plattiert, überzogen oder bearbeitet	t	*	1 292	1 391	1 203	18 800	17 738	4
2731 40	Profile aus unlegiertem Stahl; Stäbe und Flachstahl, aus Schnellarbeitsstahl, Mangan-Silicium-Stahl und aus anderem legierten Stahl, kaltfertiggestellt	t	*	7 926	10 814	8 496	124 708	121 258	19
2731 50	Stäbe und Flachstahl, aus nichtrostendem und aus anderem legierten Stahl, kaltfertiggestellt	t	*	3 380	4 055	3 277	51 161	52 709	14
2732 10	Kaltgewalztes Elektrobund und Elektrosplattband, Bandstahl, Spaltband, Kaltband und -splattband, aus unlegiertem Stahl	t	*	115 867	150 494	114 054	1 740 455	1 833 719	42
2732 20	Elektrosplattband, Kaltband und Kaltsplattband, aus legiertem und nichtrostendem Stahl	t	*	34 046	40 030	29 735	481 531	498 727	18
2733 10	Profile und profilierte Bleche, aus unlegiertem Stahl	t	*	28 073	39 899	32 443	415 969	433 981	34
2733 20	Profile aus nichtrostendem Stahl, aus flachgewalzten Erzeugnissen	t	*	1 460	1 532	1 426	25 014	22 666	13
2734 10	Draht, aus Eisen oder unlegiertem Stahl	t	*	113 578	180 888	106 743	2 138 028	2 091 527	59
2734 20	Draht, aus nichtrostendem und anderem legierten Stahl	t	*	9 758	14 444	11 282	143 601	155 798	33
2735 10	Geschmiedete Stäbe, aus Eisen oder legiertem Stahl	t	*	2 753	3 211	2 976	29 223	41 868	9
2735 20	Geschweißte Profile	t	*	2
2735 30	Oberbaumaterial, nicht warmgewälzt	t	*	7
2735 40	Geschmiedete Profile, aus Eisen oder unlegiertem Stahl	t	*	3
2735 50	Geschmiedete Stäbe, aus nichtrostendem Stahl, Schnellarbeitsstahl oder anderem legierten Stahl	t	*	17 374	24 534	16 108	235 032	260 074	14
2741 10	Silber (einschl. vergoldetem oder platinierem Silber), in Rohform oder als Pulver	kg	*	125 147	251 553	213 238	1 738 771	2 556 317	12
2741 20	Gold (einschl. platinierem Gold), in Rohform oder als Pulver	kg	*	12 755	14 370	15 456	148 388	209 138	9
2741 30	Gold zu monetären Zwecken	kg	*	-
2742 10	Nichtlegiertes Aluminium in Rohform	t	*	50 434	54 137	54 105	601 689	631 266	9
2742 20	Aluminiumlegierungen	t	*	60 600	69 743	62 283	790 078	826 933	21
2742 30	Aluminiumoxid (ohne künstlichen Korund)	t	*	62 219	57 376	66 258	741 859	697 943	7
2742 40	Stangen (Stäbe) und Profile, aus Aluminiumlegierungen	t	*	26 894	39 920	28 181	448 962	468 620	44
2742 50	Bleche und Bänder aus Aluminium, mit einer Dicke von mehr als 0,2 mm	t	*	143 882	157 940	122 180	2 018 300	2 054 721	24

Statistisches Bundesamt, Fachserie 4, Reihe 2.1, 12/1998

6 Produktion ausgewählter Erzeugnisse - Deutschland

EB-Nr.	Erzeugnis	Einheit	1997		1998		Januar bis Dezember		Anzahl Unternehmen Dezember 1998
			Dezember	November	Dezember	1997	1998		
2742 60	Folien und dünne Bänder, aus Aluminium, mit einer Dicke (ohne Unterlage) von 0,2 mm oder weniger	t	* 17 789	19 258	15 614	253 487	247 695	23	
2742 70	Rohrformstücke, Rohrverschlußstücke und Rohrverbindungsstücke, aus Aluminium	t	* 814	1 221	847	8 837	12 813	18	
2743 10	Blei, in Rohform, raffiniert	t	* 17 078	22 359	21 029	197 400	217 407	7	
2743 20	Zink, in Rohform, Zinklegierungen	t	* 7 127	8 037	7 791	77 117	88 783	9	
2743 30	Zinn, in Rohform, nichtlegiert	t	* -	-	-	-	-	-	
2744 10	Nicht raffiniertes Kupfer; Kupferanoden zum elektrolytischen Raffinieren	t	* -	-	-	-	-	-	
2744 20	Raffiniertes Kupfer (z.B. Kathoden, Drahtbarren, Knüppel)	t	* 82 489	96 263	87 938	1 050 048	1 136 207	5	
2744 30	Stangen (Stäbe) und Profile, aus Kupfer	t	* 15 057	17 343	12 229	218 729	226 593	16	
2744 40	Draht aus raffiniertem Kupfer und aus Kupferlegierungen	t	* 61 367	72 800	55 718	846 214	897 937	36	
2744 50	Bleche und Bänder, aus Kupfer, mit einer Dicke von mehr als 0,15 mm	t	* 41 044	52 013	34 244	625 238	661 161	21	
2744 60	Rohre, Rohrform-, Rohrverschluß- und Rohrverbindungsstücke aus Kupfer	t	* 17 694	26 461	16 703	277 788	299 235	41	
2751 10	Teile aus Temperguß	t	* 2 303	3 604	2 186	38 598	41 122	-	
2751 20	Teile aus Gußeisen mit Kugelgraphit	t	* 61 034	87 401	64 635	838 935	945 584	-	
2751 30	Teile aus nicht verformb. Gußeisen (Eisenguß)	t	* 135 139	193 414	135 547	2 032 373	2 149 497	-	
2752 10	Teile aus Stahlguß	t	* 11 924	16 644	12 557	177 107	188 203	-	
2753 10	Teile aus Leichtmetallguß	t	* 34 330	.	.	500 093	.	263	
Metallerzeugnisse									
2811 10	Vorgefertigte Gebäude aus Stahl	m2 1000 DM	688 458 210 239	663 613 222 302	686 961 257 807	6 249 776 1 992 579	7 758 274 2 439 618	205	
2811 20	Türme und Gittermaste	t 1000 DM	6 236 20 279	11 464 37 572	9 552 29 563	75 744 263 025	108 828 342 439	47	
2811 30	Stütz- oder Schalungsmaterial, aus Stahl	t 1000 DM	61	
2811 40	Andere Konstruktionen und zu Konstruktionszwecken vorgearbeitete Stäbe, Profile u.dgl., aus Stahl	t 1000 DM	170 166 656 007	166 406 634 044	150 479 595 134	1 968 408 7 173 059	1 920 345 7 209 644	1 016	
2811 50	Konstruktionen und Konstruktionsteile sowie zu Konstruktionszwecken vorgearbeitete Bleche, Profile u.dgl., aus Aluminium	t 1000 DM	28 949 518 822	22 604 363 438	24 033 395 912	229 491 3 804 229	251 704 4 089 683	508	
2812 10	Tore, Türen und Tor- und Türschwellen, deren Rahmen und Verkleidungen aus Stahl	St 1000 DM	327 272 181 802	448 087 227 597	328 296 183 375	5 153 358 2 205 089	5 038 847 2 298 842	322	
2812 20	Tore, Türen und Tor- und Türschwellen, deren Rahmen und Verkleidungen aus Aluminium	St 1000 DM	38 594 119 886	43 551 124 269	38 464 112 971	397 927 1 133 636	433 800 1 191 628	407	
2812 30	Fenster, deren Rahmen und Verkleidungen aus Aluminium	St 1000 DM	198 184 203 528	217 979 187 578	191 050 209 289	2 278 624 1 990 749	2 344 022 2 020 234	454	
2821 10	Tanks, Sammelbehälter, Fässer, Bottiche u.ä. Behälter, mit einem Fassungsvermögen von mehr als 300 l (ohne solche für verdichtete oder verflüssigte Gase)	t 1000 DM	24 214 148 175	24 141 124 123	22 385 129 248	266 042 1 498 107	277 890 1 541 388	201	
2821 20	aus Aluminium	t 1000 DM	407 7 557	540 9 615	717 12 867	5 456 103 338	6 509 116 924	11	
2821 30	Behälter für verdichtete oder verflüssigte Gase, aus Aluminium	t 1000 DM	1	
2822 10	Heizkörper für Zentralheizungen und Teile dafür	t 1000 DM	18 004 78 487	26 553 118 079	15 348 70 724	308 852 1 375 221	284 438 1 284 615	33	
2822 20	Zentralheizungskessel (ohne Dampfkessel)	St 1000 DM	41 984 106 512	68 604 165 908	48 569 117 608	752 901 1 795 274	727 518 1 742 951	30	
2822 30	Teile für Zentralheizungskessel	1000 DM	17 352	23 668	16 324	228 300	267 494	15	
2822 90	Reparatur und Instandhaltung von Zentralheizungskesseln	1000 DM	5 375	4 942	5 772	121 012	56 587	15	
2830 10	Wasserrohrkessel	St 1000 DM	8	

6 Produktion ausgewählter Erzeugnisse - Deutschland

EB-Nr.	Erzeugnis	Einheit	1997	1998		Januar bis Dezember		Anzahl Unternehmen Dezember 1998
			Dezember	November	Dezember	1997	1998	
2830 20	Hilfsapparate für Zentralheizungskessel, Dampfessel und Kessel zum Erzeugen von überhitztem Wasser	t 1000 DM	4 436 56 786	3 483 43 302	2 104 28 973	33 372 445 248	33 562 446 510	20
2830 30	Teile für Kernreaktoren (EURATOM)	1000 DM	2
2830 80	Installation von Dampfesseln (ohne Zentralheizungskessel)	1000 DM	473 447	546 717	.	4 281 237	.	221
2830 90	Reparatur und Instandhaltung von Dampfesseln (ohne Zentralheizungskessel)	1000 DM	78 144	73 076	69 472	1 052 376	1 108 618	75
2840 10	Freiformschmiedestücke aus Stahl	t 1000 DM	22 445 85 863	28 068 109 540	24 820 97 088	296 324 1 230 065	330 919 1 257 158	36
2840 20	Gesenkschmiedeteile aus Stahl	t 1000 DM	54 538 219 960	75 750 293 223	56 969 226 967	773 504 3 074 844	868 419 3 418 872	89
2840 30	Preß-, Zieh- oder Stanzteile, aus Stahl	t 1000 DM	94 404 547 842	147 019 801 313	116 057 645 852	1 392 670 7 885 854	1 602 320 9 028 531	575
2861 10	Messer (ohne solche für Maschinen); Griffe und Klingen für Messer; Scheren und Scherenblätter	1000 St 1000 DM	11 006 29 991	15 242 38 131	14 174 32 932	157 901 412 099	174 286 412 762	42
2861 20	Rasierapparate (ohne elektrische) und Rasiermesser	St 1000 DM	2 669 149	1 548 087	1 923 984	58 828 027	34 684 241	4
2861 30	Rasierklingen (einschl. Rasierklingenrohlingen im Band)	1000 St 1000 DM	4
2861 40	Andere Teile für Rasiermesser und -apparate (ohne solche für elektrische)	1000 DM	-	-	-	-	-	-
2861 50	Andere Schneidwaren (z.B. Haarschneide- und -scherapparate; Spalt-, Hack-, Wiegemesser für Metzger oder Küchengebrauch)	St 1000 DM	35 720 947	42 243 1 161	25 388 719	324 097 9 245	323 219 9 614	6
2861 60	Löffel, Gabeln, Schöpfkellen, Schaumlöffel, Tortenheber, Fischmesser, Buttermesser, Zuckerzangen u.ä. Erzeugnisse	1000 St 1000 DM	1 356 8 544	1 776 10 590	1 380 8 483	22 001 110 076	20 467 112 681	15
2863 10	Schlösser für Kraftfahrzeuge	1000 St 1000 DM	10 258 84 022	12 231 145 800	9 443 108 813	146 882 1 301 821	145 881 1 507 832	16
2863 20	Andere Einstecktürschlösser als Zylinderschlösser für Gebäudetüren	1000 St 1000 DM	1 786 16 618	2 339 22 748	2 086 20 305	27 920 261 067	27 432 263 912	21
2863 30	Scharniere	t 1000 DM	3 909 33 108	4 638 43 635	3 876 31 685	62 405 534 166	61 416 538 059	27
2863 40	Laufrollen oder -rollen	t 1000 DM	3 316 28 096	4 439 37 506	3 267 28 727	58 436 440 848	52 942 453 542	20
2863 50	Baubeschläge	t 1000 DM	13 033 142 639	17 219 203 800	10 272 121 721	211 061 2 512 526	215 160 2 432 669	100
2863 60	Beschläge für Möbel aus unedlen Metallen	t 1000 DM	11 414 64 579	15 828 91 307	11 675 66 536	188 352 1 049 063	178 117 1 015 219	59
2863 70	Automatische Türschließer	t 1000 DM	1 339 24 884	1 465 32 326	1 291 25 405	19 485 390 718	20 327 398 889	8
2871 10	Behälter aus Eisen oder Stahl, mit einem Fassungsvermögen von 50 bis 300 l, für Stoffe aller Art (ohne solche für verdichtete oder verflüssigte Gase)	1000 St 1000 DM	1 365 73 241	1 309 74 931	1 187 61 740	19 296 989 253	17 668 931 513	77
2871 20	Behälter aus Eisen oder Stahl, mit einem Fassungsvermögen von weniger als 50 l, für Stoffe aller Art (ohne Dosen und ohne solche für verdichtete oder verflüssigte Gase)	1000 St 1000 DM	32
2872 10	Dosen aus Eisen oder Stahl, die durch Schweißen, Lüten oder Falzen verschlossen werden, mit einem Fassungsvermögen von weniger als 50 l, für Nahrungsmittel und Getränke	1000 St 1000 DM	630 406 104 552	699 024 116 526	612 458 100 210	9 060 314 1 475 113	8 943 177 1 424 174	30
2872 20	Andere Dosen aus Eisen oder Stahl	1000 St 1000 DM	23
2872 30	Tuben	1000 St 1000 DM	72 462 13 080	100 274 17 931	70 952 13 076	1 059 801 191 314	1 163 959 206 313	12
2872 40	Aerosoldosen aus Aluminium	1000 St 1000 DM	24 502 8 885	25 693 8 938	18 742 6 711	380 019 129 408	373 714 129 322	8
2873 10	Litzen, Kabel, Seile, Seilschlingen u.ä. Waren, aus Eisen oder Stahl (ohne isolierte Erzeugnisse für die Elektrotechnik)	t 1000 DM	9 763 37 253	12 171 49 606	10 633 41 562	139 900 551 401	146 816 587 337	33
2873 20	Gitter und Geflechte, verschweißt, aus Eisen oder Stahldraht	t 1000 DM	89 153 77 163	155 465 102 127	82 453 58 713	1 811 839 1 436 137	1 791 931 1 318 103	56

6 Produktion ausgewählter Erzeugnisse - Deutschland

EB-Nr.	Erzeugnis	Einheit	1997	1998		Januar bis Dezember		Anzahl Unternehmen Dezember 1998
			Dezember	November	Dezember	1997	1998	
2873 30	Gewebe, Gitter und Geflechte, aus Kupferdraht; Streckbleche und -bänder, aus Kupfer	kg 1000 DM	13 320 227	31 821 578	20 952 511	300 907 5 266	419 949 7 786	7
2873 40	Reißnägeln aus Eisen oder Stahl	kg 1000 DM	234 708 1 110	399 440 1 796	277 880 1 068	4 791 661 21 740	5 393 561 22 811	4
2873 50	Stifte, Nägel, Reißnägeln, Krampen, Klammern u.ä. Waren, aus Kupfer	kg 1000 DM	3
2873 60	Stifte, Nägel, Krampen, Klammern, Schrauben, Bolzen, Muttern, Schraubhaken, Nieten, Splinte, Keile, Unterlegscheiben u.ä. Waren, aus Aluminium	1000 DM	9 714	10 629	7 048	132 643	134 435	36
2874 10	Schrauben, Bolzen, Muttern, Schwellenschrauben, Schraubhaken u.ä. Waren, mit Gewinde, aus Eisen oder Stahl	t 1000 DM	33 701 254 140	48 379 360 360	36 604 273 844	503 016 3 807 893	558 061 4 233 714	255
2874 20	Federringe und -scheiben u.a. Sicherungsringe und -scheiben; Nieten, Splinte, Keile u.ä. Waren, ohne Gewinde, aus Eisen oder Stahl	t 1000 DM	3 183 21 412	4 970 31 013	3 675 25 112	60 047 374 008	62 230 393 518	44
2874 30	Unterlegscheiben, Holzschrauben u.a. Waren der Schraubenindustrie, mit und ohne Gewinde, aus Kupfer (ohne Stifte, Nägel u.ä. Waren)	kg 1000 DM	571 022 8 019	774 228 11 666	610 415 9 276	8 749 317 135 492	9 258 420 140 138	55
2874 40	Federn und Federblätter, aus Eisen oder Stahl; Federn aus Kupfer	t 1000 DM	18 384 166 736	24 569 218 673	20 027 171 981	267 276 2 458 816	280 426 2 540 690	127
2874 50	Ketten (ohne Gelenkketten), aus Eisen oder Stahl	t 1000 DM	4 408 32 508	4 830 32 689	5 726 36 754	50 386 361 921	56 938 384 826	23
2874 60	Ketten und Teile dafür aus Kupfer	1000 DM	1
2874 70	Teile für Ketten aus Eisen oder Stahl	1000 DM	5
	Maschinen							
2911 10	Antriebsmotoren mit Fremdzündung, ohne solche für Wasserfahrzeuge	kW *	54 100	68 587	46 134	670 794	801 314	5
2911 20	Dieselmotoren für Wasserfahrzeuge	kW 1000 DM	448 252 160 663	326 614 96 486	434 140 163 594	3 288 601 1 110 740	3 573 222 1 201 430	10
2911 30	Dieselmotoren für Schienenfahrzeuge	kW *	41 978	.	.	281 134	.	5
2911 40	Industriedieselmotoren	kW *	829 238	810 565	904 246	11 226 571	10 419 081	12
2911 50	Dampfturbinen, ohne solche für den Antrieb von elektrischen Generatoren	kW *	14 339	130 363	46 007	572 329	626 286	4
2911 60	Wasserdampfturbinen für den Antrieb von elektrischen Generatoren	kW 1000 DM	732 991 104 342	.	1 125 936 60 691	4 193 439 623 452	10 975 604 918 990	8
2911 70	Teile für Dampfturbinen	1000 DM	55 798	40 974	50 531	572 843	499 389	20
2912 10	Hydromotoren und Druckluftmotoren, linear arbeitend	St 1000 DM	620 935 112 189	849 872 148 750	621 645 117 827	8 800 342 1 511 954	10 167 156 1 701 798	96
2912 15	Hydrosysteme und Hydromotoren, nicht linear arbeitend	St 1000 DM	31 634 34 763	34 351 41 365	29 872 34 904	424 675 457 388	479 645 515 340	27
2912 20	Flüssigkeitspumpen für bestimmte Verwendungszwecke (ohne Betonpumpen)	St 1000 DM	1 289 339 76 861	1 869 100 94 853	1 516 369 84 247	18 861 296 1 093 127	20 043 340 1 052 097	37
2912 22	Betonpumpen	St 1000 DM	192 .	180 11 664	165 .	2 744 .	2 565 .	4
2912 25	Hydroaggregate mit oszillierenden Verdrängerpumpen	St 1000 DM	553 6 195	1 022 8 857	617 6 785	8 068 72 070	8 237 79 924	13
2912 27	Übrige oszillierende Verdrängerpumpen (ohne Betonpumpen)	St 1000 DM	111 003 130 880	124 848 124 093	105 211 125 454	1 511 342 1 330 584	1 701 580 1 478 373	58
2912 30	Zahnradpumpen	St 1000 DM	87 418 23 817	116 121 29 475	109 577 28 574	990 460 284 309	1 270 561 344 436	26
2912 35	Flügelzellenpumpen	St 1000 DM	233 811 22 664	386 225 46 291	286 841 34 142	3 435 056 349 511	4 459 589 487 015	10
2912 40	Kreiselpumpen für Flüssigkeiten	St 1000 DM	426 191 167 430	380 434 184 312	374 607 179 376	6 403 772 2 005 764	5 966 926 2 129 681	81
2912 45	Drehschieber, Sperrschieber, Molekular und Wälzkolbenpumpen	St 1000 DM	15 935 36 493	15 974 42 720	12 066 34 049	182 048 478 576	193 871 466 543	15
2912 50	Kompressoren für Kältemaschinen mit einer Leistung von 0,4 kW oder weniger	St 1000 DM	1
2912 55	Fahrbare Luftkompressoren	St 1000 DM	237 3 773	249 4 174	248 4 178	3 412 50 129	3 757 57 662	3
2912 60	Turbokompressoren	St 1000 DM	50 965	79 382	102 098	910 574	1 111 824	10

6 Produktion ausgewählter Erzeugnisse - Deutschland

EB-Nr.	Erzeugnis	Einheit	1997	1998		Januar bis Dezember		Anzahl Unternehmen Dezember 1998
			Dezember	November	Dezember	1997	1998	
2912 65	Oszillierende Verdrängerkompressoren	St 1000 DM	5 989 35 211	7 839 38 932	6 695 37 802	76 374 290 039	79 403 317 919	22
2912 70	Rotierende Verdrängerkompressoren, mehrwellig	St 1000 DM	4 776 51 357	5 157 66 485	4 470 47 875	55 196 590 855	59 741 640 180	17
2913 10	Ventile für ölhydraulische oder pneumatische Energieübertragung	t 1000 DM	2 533 170 102	2 779 215 574	2 127 168 439	33 868 2 207 202	35 084 2 488 230	75
2913 20	Rückschlagklappen und -ventile; Überdruck- und Sicherheitsventile	t 1000 DM	1 048 30 827	926 30 083	909 28 882	9 994 350 098	11 092 366 674	64
2913 30	Sanitärarmaturen	t 1000 DM	5 742 184 067	9 124 304 187	6 044 191 327	102 840 3 585 994	111 151 3 610 683	45
2913 40	Armaturen für Heizkörper von Zentralheizungen	t 1000 DM	1 417 43 306	2 391 62 304	1 574 40 808	23 665 700 110	26 131 716 119	27
2913 50	Regelventile, Schieber u.a. Armaturen	t 1000 DM	8 757 257 786	14 826 286 158	8 108 257 972	121 752 3 522 391	125 411 3 608 585	194
2914 10	Kugellager, Kegelrollenlager und Tonnenlager	t 1000 DM	34
2914 20	Kurbeln und Kurbelwellen	t 1000 DM	2 683 24 566	3 718 31 886	3 206 26 707	32 689 288 213	37 520 326 300	9
2914 25	Andere Wellen	t 1000 DM	2 562 30 213	3 293 39 800	2 753 31 686	26 422 393 452	37 588 457 667	34
2914 30	Zahnradgetriebe, Schaltgetriebe u.a. Getriebe	t 1000 DM	18 841 374 570	22 737 446 207	19 099 381 759	244 638 4 883 980	266 533 5 220 361	151
2914 40	Schaltkupplungen u.a. Wellenkupplungen (einschl. Universalkupplungen)	t 1000 DM	1 753 53 354	2 280 64 798	1 914 56 660	24 093 703 398	26 412 750 820	45
2914 50	Stirnräder	1000 DM	42 511	48 660	44 619	477 324	548 635	76
2921 10	Brenner für flüssigen Brennstoff	St 1000 DM	29 435 38 597	37 173 41 213	30 149 35 372	387 226 483 240	357 346 438 909	17
2921 20	Andere Brenner (einschl. kombinierter Brenner)	St 1000 DM	6 447 18 471	8 156 21 793	6 469 17 280	91 143 260 060	88 188 262 167	19
2921 30	Backöfen (Widerstandsöfen mit indirekter Beheizung) für Brotfabriken, Bäckereien, Konditoreien und Keksfabriken	St 1000 DM	3 796 14 577	4 701 21 259	3 824 14 255	42 486 169 777	46 203 192 208	9
2922 10	Flaschenzüge mit Elektromotor	St 1000 DM	4 711 23 106	8 029 29 768	5 693 23 480	77 211 302 286	88 050 322 282	12
2922 20	Ortsfeste Hebebühnen für Kraftfahrzeugwerkstätten	St 1000 DM	2 065 11 825	2 328 12 253	2 114 14 240	20 660 110 799	23 900 131 370	11
2922 30	Andere hydraulische Hubwinden (z.B. Hubarbeitsbühnen)	St 1000 DM	8 409 45 033	5 858 44 707	5 663 47 675	101 169 505 740	88 961 454 201	42
2922 40	Derrickkrane; Kabelkrane, Laufkrane, Verladebrücken u.a. Krane (ohne Turmdrehkrane); fahrbare Hubportale, Portalhubkraftkarren und Krankraftkarren	St 1000 DM	4 056 179 548	5 260 142 783	5 553 188 448	53 317 1 671 923	57 635 1 639 855	70
2922 45	Turmdrehkrane	St 1000 DM	49 17 006	39 15 437	32 14 132	683 219 588	485 173 713	3
2922 50	Elektrokraftkarren u.a. mit Hebevorrichtung ausgerüstete Karren; andere Karren	St 1000 DM	11 345 259 287	11 894 252 233	10 922 251 053	125 473 2 318 442	134 881 2 588 849	37
2922 60	Personen- und Lastenaufzüge, Rolltreppen und Rollsteige	St 1000 DM	3 113 221 344	2 921 160 630	2 615 152 582	36 487 2 133 330	34 366 1 854 184	94
2922 70	Stetigförderer	St 1000 DM	54 133 625 001	31 741 464 268	40 364 419 445	625 651 4 175 083	508 917 4 002 501	261
2922 80	Rollgänge für Walzwerke, Kipper, Wender und Manipulatoren für Rohblöcke, Luppen, Stäbe, Platten; Beschickungseinrichtungen für Hoch- und Industrieöfen; Schwiedemanipulatoren	St 1000 DM	36 .	7 7 260	11 8 016	162 .	137 68 667	4
2922 85	Regelbediengeräte	St 1000 DM	112 22 636	85 17 103	88 21 816	1 146 227 357	963 183 860	11
2922 90	Eimer, Kübel, Schaufeln, Löffel, Greifer und Zangen für Krane, Bagger usw.	t 1000 DM	1 542 14 176	1 655 15 717	1 194 11 114	17 225 161 053	17 025 156 427	32
2923 10	Wärmeaustauscher	St 1000 DM	99 831 114 170	124 120 85 536	112 684 78 670	1 424 421 1 037 001	1 549 879 1 050 187	82
2923 20	Apparate und Vorrichtungen für die Verflüssigung von Luft oder anderen Gasen	St 1000 DM	80 .	59 22 779	88 .	613 .	698 .	4
2923 30	Klimageräte	St 1000 DM	21 306 184 803	21 062 134 942	18 482 233 783	279 350 1 515 327	237 070 1 663 555	74
2923 40	Kompressionskälteerzeugungseinrichtungen, bei denen der Kondensator als Wärmeaustauscher ausgebildet ist	St *	599	627	1 730	9 132	13 816	8

6 Produktion ausgewählter Erzeugnisse - Deutschland

EB-Nr.	Erzeugnis	Einheit	1997	1998		Januar bis Dezember		Anzahl Unternehmen Dezember 1998
			Dezember	November	Dezember	1997	1998	
2923 50	Kompressionswärmepumpen, andere Einrichtungen, Maschinen, Apparate und Geräte zur Kälteerzeugung	St 1000 DM	9 698 89 273	11 614 84 054	9 199 90 756	124 490 797 681	142 314 899 500	55
2923 60	Apparate zum Filtrieren oder Reinigen von Gasen, a.n.g. (ohne Abgasreinigungssysteme für Kraftfahrzeuge)	St 1000 DM	83 244 425 867	291 234 117 583	359 935 794 135	1 109 084 1 610 562	1 977 154 1 924 059	114
2923 65	Abgasreinigungssysteme für Kraftfahrzeuge	St 1000 DM	1 152 767 154 586	2 316 998 225 649	2 010 084 210 669	16 651 960 1 778 320	23 897 601 2 350 610	11
2923 70	Ventilatoren (ohne Tisch-, Boden-, Wand-, Decken-, Dach- oder Fensterventilatoren, mit einer Leistung von 125 W oder weniger)	St	* 1 334 877	1 542 672	1 258 495	19 098 400	18 518 699	64
2923 80	Verdampfer und Kondensatoren (ohne solche für Haushaltsgeräte)	St 1000 DM	4 759 3 733	5 717 4 372	3 723 3 206	65 000 54 462	71 777 59 016	6
2924 10	Apparate zum Filtrieren oder Reinigen von Wasser und anderen Flüssigkeiten (ohne Getränke)	St 1000 DM	153 738 238 624	188 443 177 585	141 029 209 338	2 090 874 1 972 613	2 125 610 2 099 874	133
2924 12	Apparate zum Filtrieren oder Reinigen von Getränken (ohne Wasser)	St 1000 DM	6 876	7 379	6 465	48 528	51 246	3
2924 15	Öl-, Kraftstoff- und Luftansaugfilter für Kolbenverbrennungsmotoren	1000 St 1000 DM	25 709 89 998	26 691 129 965	26 300 112 425	290 868 1 172 983	334 686 1 474 671	23
2924 20	Maschinen zum Reinigen, Trocknen oder Sterilisieren von Flaschen und Getränkedosen	St 1000 DM	27 15 031	29 17 364	33 18 485	335 247 543	308 175 889	7
2924 25	Maschinen zum Füllen, Verschließen oder Etikettieren formstabiler oder flexibler Packmittel (einschl. Form-, Füll- und Verschließmaschinen); Maschinen zum Versetzen von Getränken mit Kohlensäure	St 1000 DM	3 973 393 052	3 087 286 557	2 992 333 286	43 233 3 052 500	38 531 2 982 187	126
2924 30	Andere Verpackungsmaschinen (z.B. Einschlag-, Wrap-Around-, Sammelpackmaschinen, Maschinen zum Sichern von Transportverpackungen)	St 1000 DM	1 273 157 635	1 182 150 743	1 268 175 676	13 128 1 433 680	12 876 1 679 785	80
2924 40	Ladewaagen für eine Höchstlast von 30 kg oder weniger	St 1000 DM	4 326 31 326	.	.	51 638 304 586	.	2
2924 45	Wasserstrahlapparate mit eingebautem Motor	St 1000 DM	64 808 29 128	.	72 705 33 552	1 181 487 525 832	1 427 835 567 326	16
2924 50	Metalloplastische Dichtungen für Kraftfahrzeuge	t 1000 DM	1 392 53 220	1 903 68 440	1 705 58 281	19 450 743 951	20 848 807 196	22
2924 55	Zentrifugen für die chemische und verwandte Industrie (ohne solche für Laboratorien)	St 1000 DM	122 13 038	134 16 032	127 30 680	1 776 228 510	1 414 212 021	9
2924 56	Zentrifugen für die Nahrungs- und Genußmittelindustrie und für andere Industrien (ohne solche für Laboratorien)	St 1000 DM	687 38 777	524 25 727	535 22 827	7 174 276 762	7 069 290 566	15
2924 60	Wasserrückkühlvorrichtungen und -apparate (Wärmeaustausch nicht über Wandungen)	St 1000 DM	164 10 583	250 10 145	211 13 453	2 701 131 782	2 653 120 354	11
2924 65	Apparate für die Behandlung von Stoffen durch Temperaturänderung (ohne Haushaltsapparate) für die Nahrungs- und Genußmittelindustrie	St 1000 DM	611 51 234	775 41 160	582 45 947	6 763 452 464	6 731 420 169	23
2924 70	Gewerbliche Geschirrspülmaschinen	St 1000 DM	4 408 35 089	4 942 37 005	4 443 38 645	53 187 414 000	56 977 435 583	9
2931 10	Acker- und Forstschlepper, mit einer Motorleistung von 37 kW oder weniger	St 1000 DM	124 3 836	99 4 628	56 2 308	1 369 40 601	1 006 37 745	3
2931 20	Acker- und Forstschlepper, mit einer Motorleistung von mehr als 37 kW bis 59 kW	St 1000 DM	346 18 731	711 37 000	491 26 208	4 643 230 180	7 267 353 884	5
2931 30	Acker- und Forstschlepper, mit einer Motorleistung von mehr als 59 kW	St 1000 DM	2 368 175 502	2 917 200 555	2 601 191 189	35 669 2 477 391	34 491 2 560 057	7
2931 40	Andere Zugmaschinen (ohne Sattel-Streßzug- und Gleiskettenzugmaschinen)	St 1000 DM	1
2932 10	Pflüge und Scheibeneggen	St 1000 DM	770 4 406	589 9 029	302 4 039	19 095 145 285	18 114 138 749	11
2932 15	Düngerstreuer	St 1000 DM	4 330 6 879	7 413 8 755	5 725 13 546	55 729 83 098	67 660 95 122	8
2932 20	Rasenmäher mit Elektro- oder Verbrennungsmotor	St 1000 DM	41 274 22 394	54 854 26 606	58 918 27 708	1 043 485 460 579	1 104 091 449 999	12
2932 25	Mähmaschinen, auch für Schlepperanbau oder -zug	St 1000 DM	2 917 12 360	1 921 18 054	1 490 14 271	29 535 138 181	22 334 179 235	10
2932 30	Heuerntemaschinen, -apparate und -geräte	St 1000 DM	1 802 11 071	4 080 28 018	3 860 27 581	22 596 157 727	29 969 222 037	6
2932 35	Sammelpressen, Stroh- und Futterpressen	St 1000 DM	400 11 525	693 20 621	420 12 017	5 819 178 583	6 559 201 053	3

6 Produktion ausgewählter Erzeugnisse - Deutschland

EB-Nr.	Erzeugnis	Einheit	1997	1998		Januar bis Dezember		Anzahl Unternehmen Dezember 1998
			Dezember	November	Dezember	1997	1998	
2932 40	Andere Erntemaschinen, -apparate und -geräte; Draschmaschinen und -geräte	St 1000 DM	1 060 121 505	900 107 355	1 093 131 054	17 611 2 093 807	17 687 2 157 991	17
2932 45	Apparate und Geräte zum Verteilen von Flüssigkeiten oder Pulver, für die Landwirtschaft oder den Gartenbau	St 1000 DM	76 914 11 995	70 858 9 440	60 755 8 910	1 273 973 157 595	1 834 549 199 971	16
2932 50	Stallungstreuer	St 1000 DM	89 1 947	193 2 862	54 2 034	1 302 26 233	1 319 28 325	6
2932 55	Andere Anhänger für landwirtschaftliche Zwecke, mit Selbstlade- oder Selbstentladevorrichtung	St 1000 DM	313 9 705	488 13 515	172 6 333	5 708 159 244	5 956 181 380	8
2932 60	Melkmaschinen	St 1000 DM	89 1 889	193 .	54 .	1 302 24 679	1 319 .	6
2932 65	Maschinen, Apparate und Geräte zum Reinigen, Sortieren oder Sieben von Körnern oder Hülsenfrüchten	St 1000 DM	78 2 780	92 2 604	102 3 277	1 408 40 244	1 233 33 507	9
2940 11	Ultraschallwerkzeugmaschinen	St 1000 DM	13 4 140	19 2 250	21 2 494	163 28 467	204 31 099	4
2940 14	Elektroerosionswerkzeugmaschinen	St 1000 DM	48 18 304	48 16 603	44 14 176	443 155 545	457 160 168	8
2940 17	Werkzeugmaschinen zum Abtragen von Stoffen aller Art durch elektrochemische Verfahren oder Elektronen-, Ionen- oder Plasmastrahl	St 1000 DM	78 4 102	67 2 442	58 6 344	674 38 702	784 47 213	7
2940 20	Bearbeitungszentren, Mehrwegemaschinen und Transfermaschinen, zum Bearbeiten von Metallen	St 1000 DM	518 454 963	483 314 721	526 391 971	3 776 2 859 446	4 718 3 133 748	52
2940 23	Drehmaschinen zur spanabhebenden Metallbearbeitung	St 1000 DM	697 195 823	579 174 622	613 213 670	5 539 1 510 981	5 911 1 770 695	39
2940 26	Bohr-, Ausbohr- und Fräsmaschinen, zur spanabhebenden Metallbearbeitung	St 1000 DM	1 721 135 469	1 914 118 512	2 071 147 607	17 896 1 058 358	17 660 1 212 659	53
2940 29	Schleifmaschinen mit einer Einstellgenauigkeit in einer der Achsen von mind. 0,01 mm	St 1000 DM	902 149 675	1 026 95 312	1 310 143 763	10 593 927 279	11 712 972 703	68
2940 32	Werkzeugmaschinen zum Schärfen, Honen, Läppen, Entgraten, Polieren oder zu anderem Fertigbearbeiten	St 1000 DM	1 209 68 033	1 556 49 434	1 336 76 557	11 776 473 052	15 386 554 254	36
2940 35	Hobel-, Stoß- und Räummaschinen	St 1000 DM	14 6 858	13 4 059	15 3 250	137 54 592	139 33 556	7
2940 38	Verzahn-, Zahnfertigbearbeitungsmaschinen	St 1000 DM	103 72 296	70 46 901	107 85 643	589 398 965	648 494 150	15
2940 41	Kreissägemaschinen	St 1000 DM	233 8 790	180 6 929	204 12 130	2 317 73 779	2 504 80 785	8
2940 44	Andere spanabhebende Werkzeugmaschinen, a.n.g. (ohne Säge- und Trennmaschinen)	St 1000 DM	40 12 150	23 8 465	42 24 337	438 102 343	381 83 217	10
2940 47	Biege-, Abkant-, Richtmaschinen, Scheren, Lochstanzen, Ausklinkmaschinen, zum Bearbeiten von Metallen, numerisch gesteuert	St 1000 DM	350 88 160	325 72 846	327 96 317	3 375 862 624	3 701 1 002 209	37
2940 50	Biege-, Abkant-, Richtmaschinen, Scheren, Lochstanzen, Ausklinkmaschinen, zum Bearbeiten von Metallen, nicht numerisch gesteuert	St 1000 DM	654 26 498	874 20 452	906 26 374	7 931 297 389	9 169 312 118	45
2940 53	Freiformschmiede- oder Gesenkschmiedemaschinen, hydraulische oder andere Pressen zum Bearbeiten von Metallen	St 1000 DM	1 783 199 171	2 192 128 831	1 726 200 107	21 802 1 383 681	23 809 1 639 863	65
2940 56	Ziehbanken für Stangen, Rohre, Profile, Drähte oder dgl.	St 1000 DM	59 18 912	46 13 187	75 20 425	648 168 787	624 168 534	8
2940 59	Maschinen zum Be- oder Verarbeiten von Metalldraht, a.n.g.	St 1000 DM	439 45 168	288 27 079	337 42 077	3 365 297 754	3 391 339 089	17
2940 62	Werkzeugmaschinen zum Bearbeiten von Steinen, keramischen Waren, Beton, Asbestzement u.ä. mineralischen Stoffen oder zum Kaltbearbeiten von Glas	St 1000 DM	12 897 62 266	13 108 59 657	7 796 48 889	148 290 498 776	163 352 568 700	49
2940 65	Holzbearbeitungsmaschinen (auch Werkzeugmaschinen zum Bearbeiten von Kork, Bein, Hartkautschuk o.ä. harten Stoffen)	St 1000 DM	15 636 472 093	13 862 257 225	13 646 476 737	189 663 3 420 841	170 074 3 354 542	142
2940 68	Heft- und Nagelwerkzeuge, mit Druckluft- oder mit eingebautem nichtelektrischen Motor	St 1000 DM	6 614 2 291	8 827 3 795	8 448 3 645	89 906 35 288	97 013 37 115	6
2940 71	Kettensägen mit Druckluft oder nichtelektrischem Motor	St 1000 DM	64 454 29 697	70 847 31 899	52 629 23 615	826 913 387 865	776 473 357 683	3
2940 74	Andere handgeführte Werkzeuge mit nichtelektrischem Motor	St 1000 DM	1 790 10 249	1 821 9 694	1 558 8 945	24 987 96 661	22 489 93 802	6

6 Produktion ausgewählter Erzeugnisse - Deutschland

EB-Nr.	Erzeugnis	Einheit	1997		1998		Januar bis Dezember		Anzahl Unternehmen Dezember 1998
			Dezember	November	Dezember	1997	1998		
2940 76	Handbohrmaschinen mit eingebautem Elektromotor	St 1000 DM	217 754 37 774	259 662 41 332	179 962 31 387	3 229 699 587 734	3 090 147 568 601	11	
2940 77	Handsägen mit eingebautem Elektromotor	St 1000 DM	72 481 12 204	92 748 15 907	59 651 11 564	1 263 021 204 683	1 093 313 189 500	16	
2940 78	Elektrische Handwerkzeuge (ohne externe Energiequelle), a.n.g.	St 1000 DM	10 281 1 058	21 442 3 074	11 367 1 421	201 105 23 662	209 096 23 682	6	
2940 80	Handschleif- und Handhobelmaschinen mit eingebautem Elektromotor	St 1000 DM	301 434 42 022	404 692 57 724	274 919 41 394	3 888 824 576 768	4 335 329 636 446	13	
2940 83	Nichtelektrische Maschinen, Apparate und Geräte zum Löt-, Schweißen oder Brennschneiden und zum autogenen Oberflächenhärten	St 1000 DM	25 091 19 584	36 986 15 780	32 393 17 542	480 965 213 099	417 506 243 270	16	
2940 86	Bohrfutter	t 1000 DM	9 664	11 302	9 421	134 856	142 395	9	
2940 89	Werkstückgebundene Vorrichtungen, Vorrichtungssätze zum Zusammenstellen von werkstückgebundenen Vorrichtungen	t 1000 DM	2 182 64 630	1 803 57 279	1 832 58 677	18 955 602 619	20 293 698 864	136	
2940 92	Drehfutter und Planscheiben	t 1000 DM	315 11 764	406 14 914	417 13 756	3 549 130 730	4 536 161 977	15	
2951 10	Konverter und Gießmaschinen, Druckgießmaschinen	St 1000 DM	45 30 831	38	58 20 320	348 270 387	437 398 536	5	
2951 20	Metallwalzwerke	St 1000 DM	191 126 769	135 147 096	128 142 856	2 039 952 021	2 002 1 136 263	13	
2951 30	Teile für Maschinen für die Metallerzeugung, Walzwerkseinrichtungen, Gießmaschinen	1000 DM	62 842	54 525	73 894	868 387	688 843	86	
2952 10	Abbau-, Tunnelbohr- u.a. Streckenvortriebsmaschinen, Bohrmaschinen und Tiefbohrgeräte	St 1000 DM	181 51 335	89 37 227	98 33 703	1 609 519 806	1 334 493 032	17	
2952 20	Schürfwagen (Scraper), selbstfahrend	St 1000 DM	-	-	-	.	.	-	
2952 30	Straßenwalzen u.a. Bodenverdichter, selbstfahrend	St 1000 DM	1 176 43 563	1 575 53 320	795 35 910	17 415 589 384	18 371 665 343	5	
2952 40	Frontschaufellader, selbstfahrend	St 1000 DM	548 53 201	778 62 691	698 60 642	7 699 605 090	8 803 737 427	12	
2952 50	Bagger mit um 360 Grad drehbarem Oberwagen	St 1000 DM	586 110 434	1 002 148 942	721 109 857	8 842 1 369 363	10 299 1 556 143	16	
2952 60	Andere Bagger, Schürf- u.a. Schaufellader (ohne Spezialbagger für den Tagebau); andere selbstfahrende Maschinen zur Erdbewegung u.ä.	St 1000 DM	20 7 125	37 12 765	35 10 332	507 115 918	364 125 061	7	
2952 65	Spezialbagger für den Tagebau	St 1000 DM	-	.	-	.	.	-	
2952 70	Andere Maschinen, Apparate und Geräte zur Erdbewegung, zum Verdichten, Planieren des Bodens; für den Straßen-, Hoch- oder Tiefbau u.ä.; Rammen u. Pfahlzieher; Schneeräumer	St 1000 DM	5 722 98 694	4 926 80 591	5 726 101 710	70 218 1 265 468	70 112 1 358 422	41	
2952 80	Beton- und Mörtelmischmaschinen, Maschinen zum Mischen mineralischer Stoffe mit Bitumen	St 1000 DM	2 019 29 186	3 939 25 559	3 336 35 824	63 562 464 939	105 722 447 326	19	
2952 85	Andere Maschinen zum Herstellen von Gießformen aus Sand	St 1000 DM	28 10 849	14 10 023	15 10 666	760 170 145	252 164 743	5	
2952 90	Gleiskettenzugmaschinen	St 1000 DM	1	
2953 10	Maschinen für die Müllerei oder zum Behandeln von Getreide oder Hülsenfrüchten (ohne solche zum Reinigen, Sortieren oder Sieben hierfür und ohne Landmaschinen)	St 1000 DM	15	74 2 534	51 2 043	323	741 40 775	6	
2953 20	Nichtelektrische Industriebacköfen	St 1000 DM	178 25 355	201 18 711	154 18 601	1 732 176 637	1 822 185 188	8	
2953 30	Dampffiltrier- u.a. Maschinen zum Zubereiten von Kaffee oder anderen heißen Getränken	St 1000 DM	1 380 9 645	2 089 15 322	1 971 13 361	18 791 127 340	23 089 145 615	3	
2953 40	Apparate zum Kochen oder Wärmen von Speisen	St 1000 DM	7 746 46 342	8 442 45 670	9 111 52 078	101 494 516 399	102 591 529 318	31	
2953 50	Maschinen und Apparate zum Herstellen von Lebensmitteln, Futtermitteln oder Getränken, a.n.g.	St 1000 DM	11 704 309 223	10 764 247 002	9 248 300 921	127 357 2 525 873	120 992 2 542 588	158	
2953 60	Maschinen und Apparate zum Aufbereiten oder Verarbeiten von Tabak, a.n.g.	St 1000 DM	105	65 24 974	106 38 580	1 131	954 477 747	8	

6 Produktion ausgewählter Erzeugnisse - Deutschland

EB-Nr.	Erzeugnis	Einheit	1997	1998		Januar bis Dezember		Anzahl Unternehmen Dezember 1998
			Dezember	November	Dezember	1997	1998	
2954 10	Maschinen zum Düsenspinnen, Verstrecken, Texturieren oder Schneiden von synthetischen oder künstlichen Spinnstoffen; Maschinen zum Vor- oder Aufbereiten von Spinnstoffen	St 1000 DM	1 811 174 425	1 773 101 477	1 460 102 496	21 643 1 436 544	22 502 1 692 604	14
2954 15	Maschinen zum Dublieren oder Zwirnen, Spulen, Wickeln oder Haspeln von Spinnstoffen sowie Maschinen zum Vorbereiten von Spinnstoffgarnen für die Weberei, Wirkerei und Strickerei	St 1000 DM	1 919 93 673	692 47 980	791 75 408	16 271 692 962	10 982 687 289	18
2954 20	Webmaschinen	St 1000 DM	248 37 347	28 090	28 529	2 235 347 232	365 956	7
2954 25	Wirk-, Strick- und Nähwirkmaschinen	St 1000 DM	620 101 741	840 87 699	802 79 885	7 794 1 261 371	10 227 1 269 244	10
2954 30	Schaft-, Jacquard-, Kartenschlag-, Kartenkopier-, Kartenbindemaschinen u.a. Hilfsmaschinen und -apparate für Spinnerei-, Weberei-, Wirkerei- und Strickereimaschinen.	t 1000 DM	217 8 304	137 6 201	123 5 728	2 599 101 925	2 069 86 020	9
2954 35	Maschinen und Apparate zum Waschen, Bleichen oder Färben	St 1000 DM	188 60 117	197 52 140	183 62 066	1 999 438 997	2 136 565 419	17
2954 40	Rauh-, Scher- und Gewebereinigungsmaschinen; andere Maschinen und Apparate zum Appretieren oder Ausrüsten	St 1000 DM	36 9 404	52 12 158	53 13 312	426 88 236	519 106 862	10
2954 45	Trockner für Garne, Gewebe oder andere Spinnstoffwaren	St 1000 DM	92 37 459	207 29 570	203 33 181	1 377 399 846	2 868 446 163	10
2954 50	Nähautomaten, andere Nähmaschinen	St 1000 DM	3 523 31 453	3 749 36 627	2 813 31 380	47 492 391 797	41 666 385 721	17
2954 55	Maschinen und Apparate zum Aufbereiten, Gerben oder Bearbeiten von Häuten, Fellen oder Leder; zum Herstellen oder zur Instandsetzung von Schuhen oder Lederwaren	St 1000 DM	396 6 653	438 6 459	308 7 968	6 121 73 688	5 737 70 400	18
2954 60	Teile und Zubehör für Spinnerei-, Weberei-, Wirkerei- und Strickereimaschinen oder deren Hilfsmaschinen oder -apparate	1000 DM	159 653	174 580	140 678	2 014 083	2 118 170	133
2954 70	Haushaltsnähmaschinen	St 1000 DM	2
2955 10	Maschinen und Apparate zum Herstellen von Halbstoff aus cellulosehaltigen Faserstoffen oder zum Herstellen von Papier oder Pappe	St 1000 DM	261 92 754	395 46 041	254 57 244	1 800 777 367	2 363 794 569	11
2955 20	Kombinierte Rollenschneide- und -wickelmaschinen; Längs- und Querschneider	St 1000 DM	227 155 595	134 75 874	307 142 803	2 532 696 095	2 234 810 753	18
2955 25	Schnellschneider	St 1000 DM	669 12 596	632	480	7 578 148 232	7 319	3
2955 30	Andere Schneidemaschinen für Papier oder Pappe	St 1000 DM	5 500	9 282	8 340	74 650	84 894	9
2955 40	Maschinen zum Herstellen von Tüten, Beuteln, Säcken oder Briefumschlägen	St 1000 DM	79 61 026	46 37 474	53 46 891	544 328 886	554 341 290	10
2955 50	Maschinen zum Herstellen von Schachteln, Hülsen, Trommeln o.ä. nicht durch Formpressen hergestellten Behältnissen	St 1000 DM	59 18 212	53 15 203	73 20 598	867 150 527	757 149 498	13
2956 11	Buchbindereimaschinen und -apparate	St 1000 DM	9 742 75 221	14 743 74 558	13 846 63 329	100 132 701 129	152 618 830 303	24
2956 14	Setzmaschinen; Maschinen zum Schriftgießen oder zum Zurichten oder Herstellen von Druckformen	St 1000 DM	246 3 424	181 4 680	181 4 680	3 193 55 355	2 950 86 063	3
2956 17	Offsetdruckmaschinen und -apparate	St 1000 DM	3 397 699 486	1 551 616 622	1 504 799 034	20 349 6 515 484	19 275 7 058 013	11
2956 20	Andere Druckmaschinen und -apparate, a.n.g.; Hilfsmaschinen und -apparate für Druckmaschinen	St 1000 DM	2 599 150 271	4 330 107 547	4 067 183 889	37 619 1 304 953	48 190 1 344 354	48
2956 23	Spritzgießmaschinen	St 1000 DM	907 173 674	1 030 186 160	1 129 193 099	9 029 1 700 038	12 362 1 918 669	18
2956 26	Extruder	St 1000 DM	484 176 576	384 81 927	475 161 738	4 531 1 309 486	3 994 1 143 034	28
2956 29	Blasformmaschinen	St 1000 DM	56 58 304	41 40 352	43 54 885	382 413 341	394 442 339	9
2956 32	Vakuumform- u.a. Warmformmaschinen	St 1000 DM	331 23 852	320 14 753	299 25 072	6 193 247 206	3 835 267 862	9
2956 35	Pressen zum Herstellen von Formteilen	St 1000 DM	258 55 273	131 33 893	124 55 759	1 418 279 601	1 363 315 118	16

6 Produktion ausgewählter Erzeugnisse - Deutschland

EB-Nr.	Erzeugnis	Einheit	1997	1998		Januar bis Dezember		Anzahl Unternehmen Dezember 1998
			Dezember	November	Dezember	1997	1998	
2956 38	Maschinen zum Herstellen von Schaumstoffen und Schaum-, Schwamm- oder Zellkautschuk	St 1000 DM	68 39 875	70 22 859	80 30 538	821 323 875	793 300 902	8
2956 41	Formen zum Druckgießen für Metalle oder Hartmetalle (einschl. Spritzgießen)	St 1000 DM	930 31 972	821 31 746	1 067 47 125	10 275 316 174	11 177 386 275	74
2956 44	Formen zum Spritzgießen oder Formpressen für Kautschuk oder Kunststoffe	St 1000 DM	25 411 188 078	24 824 182 055	21 125 214 297	334 057 1 918 195	279 498 2 141 126	412
2956 47	Maschinen zum Zusammenbauen von mit Glaskolben oder Glasröhren ausgestatteten elektrischen Lampen, Elektronenröhren oder Blitzlampen	St 1000 DM	-	-	-	.	-	-
2956 50	Maschinen zum Herstellen oder Wermbearbeiten von Glas oder Glaswaren	St 1000 DM	148 12 385	99 12 452	86 14 359	1 324 141 129	1 224 138 600	14
2956 53	Maschinen zum Herstellen von Drahtseilen und Kabeln	St 1000 DM	178 16 835	116 12 139	144 37 482	1 865 152 967	1 493 160 725	10
2956 54	Maschinen zum Herstellen von Bindfäden, Seilen, Tauen	St 1000 DM	-	-	-	.	-	-
2956 56	Maschinen zum Behandeln von Metallen; zum Mischen, Kneten, Mahlen u.ä. von Stoffen aller Art, a.n.g.	St 1000 DM	9 249 248 815	4 898 165 200	5 111 217 105	105 123 1 725 628	71 187 1 749 923	113
2956 59	Schreitender hydraulischer Grubenausbau	St 1000 DM	1
2956 61	Montagemaschinen, Montageautomaten und Montagelinien	St 1000 DM	1 201 312 417	1 416 302 810	1 529 411 014	13 230 2 462 341	16 174 3 015 304	124
2956 62	Maschinen, Apparate und Geräte für die anorganische und organische Chemie	St 1000 DM	1 220 48 905	1 072 44 123	466 44 033	11 054 333 103	10 522 476 535	27
2971 10	Kühl-, Gefrierschränke, Tiefkühltruhen	St 1000 DM	206 610 122 996	276 453 165 392	167 774 95 458	3 451 761 1 986 559	3 482 726 2 035 631	7
2971 15	Haushaltsgeschirrspülmaschinen	St 1000 DM	246 619 168 452	341 247 225 318	243 196 157 251	3 279 223 2 250 849	3 584 146 2 387 295	4
2971 20	Maschinen zum Waschen von Wäsche und Wäschetrockner, mit einem Fassungsvermögen an Trockenwäsche von 10 kg oder weniger	St 1000 DM	313 823 289 488	423 987 381 972	316 343 287 624	3 939 036 3 654 538	4 316 107 3 947 995	8
2971 25	Abzugshauben mit einer größten horizontalen Seitenlänge von 120 cm oder weniger	St 1000 DM	17 705	79 007 24 275	58 349 18 063	209 325	913 279 246 028	10
2971 30	Staubsauger	St 1000 DM	436 440 77 951	528 013 99 809	399 667 80 006	6 272 208 1 100 626	5 585 355 1 074 405	13
2971 35	Lebensmittelzerkleinerungs- und -mischgeräte (Küchenmaschinen); Frucht- und Gemüsepressen	St 1000 DM	159 042 11 375	120 399 7 022	93 996 6 116	2 100 513 147 143	1 853 910 127 642	7
2971 40	Rasierapparate	St 1000 DM	2
2971 45	Heartrockner ohne Trockenhauben	St 1000 DM	11 479 263	11 298 292	13 932 295	325 912 5 717	169 429 3 466	4
2971 50	Elektrische Bügeleisen	St 1000 DM	1
2971 55	Kaffee- und Teemaschinen	St 1000 DM	485 367 19 833	537 090 20 836	550 836 18 402	6 483 331 250 307	5 695 019 209 723	9
2971 60	Elektrische Speicherheizgeräte	St 1000 DM	44 577 20 470	42 452 30 143	25 320 16 286	653 022 285 799	462 677 289 795	9
2971 65	Elektrische Heizgeräte mit eingebautem Ventilator	St 1000 DM	118 691 3 719	91 645 3 128	176 274 3 241	1 986 227 59 891	1 481 983 42 488	7
2971 70	Elektrische Vollherde	St 1000 DM	100 630 74 140	118 693 83 527	81 540 58 837	1 425 474 1 038 888	1 341 348 955 508	11
2971 75	Elektrische Einbau-Backöfen	St 1000 DM	25 935 24 539	34 325 32 229	32 857 29 131	379 045 342 776	422 991 382 597	9
2971 80	Elektrische Heizwiderstände	t 1000 DM	2 039 29 768	1 717 28 234	1 372 21 912	27 365 337 282	18 929 319 026	23
2971 85	Teile für Elektrowärmegeräte für den Haushalt	1000 DM	17 281	21 872	17 627	255 606	254 294	33
	Büromaschinen, Datenverarbeitungsgeräte und -einrichtungen							
3001 10	Schreibautomaten und Textverarbeitungsmaschinen	St 1000 DM	-	-	-	.	.	-
3001 20	Andere Schreibmaschinen	St 1000 DM	1

6 Produktion ausgewählter Erzeugnisse - Deutschland

EB-Nr.	Erzeugnis	Einheit	1997	1998		Januar bis Dezember		Anzahl Unternehmen Dezember 1998
			Dezember	November	Dezember	1997	1998	
3001 30	Rechen- und Abrechnungsmaschinen, Registrierkassen, Frankier- u.ä. Maschinen	St 1000 DM	4 432 36 789	7 991 41 083	7 429 29 501	63 103 384 761	69 962 381 808	8
3001 40	Teile und Zubehör für Büro- und Rechenmaschinen	1000 DM	13 951	8 729	7 824	95 860	96 829	11
3001 50	Lichtpausmaschinen und andere Fotokopierapparate	St 1000 DM	7 818 54 018	4 671 30 091	3 954 25 429	107 117 659 920	74 807 516 524	5
3001 60	Bogenoffsetmaschinen	St 1000 DM	-	-	-	-	-	-
3001 70	Vervielfältigungs-, Adressier- und Adressenprägemaschinen und andere Büromaschinen	St 1000 DM	1 556 045 79 202	1 050 465 51 985	758 049 76 773	20 135 557 718 682	16 436 866 771 900	32
3001 80	Zusammengesetzte elektronische Schaltungen (Baugruppen)	1000 DM	1 194	1 670	1 572	12 027	20 029	5
3002 10	Digitale Datenverarbeitungsgeräte, die in einem gemeinsamen Gehäuse mindestens eine Zentraleinheit, sowie auch kombiniert eine Ein- und eine Ausgabereinheit enthalten	St 1000 DM	199 874 460 950	357 505 734 895	301 759 654 173	1 824 559 4 281 267	2 876 093 6 332 733	31
3002 20	Digitale Verarbeitungseinheiten, die auch mit einer oder mehreren Speichereinheiten und/oder nur mit einer Eingabe- oder nur mit einer Ausgabereinheit kombiniert sind	St 1000 DM	161 831 554 482	249 576 597 529	265 318 747 030	1 744 481 6 470 248	2 346 523 7 318 182	27
3002 30	Ein- oder Ausgabereinheiten	St 1000 DM	370 538 126 189	375 505 179 175	355 908 185 456	4 456 672 1 443 267	3 799 028 1 681 437	60
3002 40	Speichereinheiten	St 1000 DM	7
3002 50	Andere Geräte für die Datenverarbeitung (z.B. periphere Einheiten, Locher, Lochprüfer, Rechenlocher u.ä. Geräte)	St 1000 DM	31 063 10 961	15 490	13 921	90 026 113 183	138 231	22
3002 60	Teile und Zubehör für Datenverarbeitungsgeräte und ihre Einheiten Geräte der Elektrizitätserzeugung und -verteilung u.ä.	1000 DM	229 747	319 333	295 498	2 605 559	3 098 849	89
3110 10	Gleichstrommotoren und -generatoren	St 1000 DM	3 935 794 123 144	5 820 061 176 420	4 821 900 146 545	49 659 360 1 615 893	61 848 440 1 919 523	59
3110 15	Einphasen-Wechselstrommotoren	St	* 635 348	790 618	606 882	9 585 507	9 061 067	43
3110 20	Mehrphasen-Wechselstrommotoren mit einer Leistung von 750 W oder weniger	St	* 115 574	131 577	114 075	1 531 334	1 606 253	60
3110 25	Mehrphasen-Wechselstrommotoren mit einer Leistung von mehr als 750 W bis 75 kW	St 1000 DM	239 964 130 136	241 535 145 467	203 260 121 472	3 064 235 1 780 100	2 916 659 1 741 719	63
3110 30	Mehrphasen-Wechselstrommotoren mit einer Leistung von mehr als 75 kW ohne Fahrmotoren	St 1000 DM	1 540 42 315	1 681 48 337	1 603 47 427	22 834 616 547	19 612 590 343	18
3110 35	Wechselstromgeneratoren mit einer Leistung von mehr als 75 kVA	St 1000 DM	117 37 465	130 65 153	132 29 927	1 855 383 010	1 499 498 557	7
3110 40	Stromerzeugungsaggregate, angetrieben durch Kolbenverbrennungsmotor mit Selbstzündung (Diesel- oder Halbdieselmotor)	St 1000 DM	237 26 453	183 13 711	182 13 589	2 464 181 969	2 274 177 025	17
3110 45	Transformatoren mit Flüssigkeitsisolation	St 1000 DM	917 62 054	832 38 547	667 49 373	12 498 692 344	10 388 649 837	14
3110 50	Andere Transformatoren mit einer Leistung von 16 kVA oder weniger	St 1000 DM	4 370 047 65 530	6 235 306 79 963	4 908 582 61 754	59 487 340 897 588	71 435 040 969 318	132
3110 55	Andere Transformatoren mit einer Leistung von mehr als 16 kVA	St 1000 DM	20 934 22 852	20 722 22 235	19 924 29 442	291 331 271 282	302 058 311 242	40
3110 60	Akkumulatorenladegeräte; andere Gleichrichter, Wechselrichter, andere Stromrichter, Drossel- und Selbstinduktionsspulen	1000 St 1000 DM	132 427 300 249	202 756 389 762	164 548 341 533	1 798 971 3 908 447	2 239 986 4 624 420	157
3110 95	Installation von Elektromotoren, Generatoren und Transformatoren	1000 DM	139 263	121 961	155 889	1 364 856	1 264 129	63
3120 10	Sicherungen für eine Spannung von 1 000 V oder weniger	1000 St 1000 DM	66 229 27 038	75 156 27 920	62 420 24 030	854 528 330 501	937 757 352 525	28
3120 15	Leistungsschalter für eine Spannung v. 1 000 V oder weniger	1000 St 1000 DM	5 478 104 914	5 856 110 610	4 524 90 069	72 067 1 372 678	70 499 1 367 395	31
3120 20	Relais	1000 St 1000 DM	16 428 111 793	18 300 127 676	16 065 101 146	202 132 1 542 490	226 704 1 578 749	60
3120 25	Andere Schalter (Ein-, Aus- oder Umschalter für Gebäudeinstallation), für eine Spannung von 1 000 V oder weniger	1000 St 1000 DM	67 681 290 103	87 644 359 293	72 527 282 096	904 054 3 962 748	1 026 291 4 240 019	170

6 Produktion ausgewählter Erzeugnisse - Deutschland

EB-Nr.	Erzeugnis	Einheit	1997	1998		Januar bis Dezember		Anzahl Unternehmen Dezember 1998
			Dezember	November	Dezember	1997	1998	
3120 30	Lampenfassungen für eine Spannung von 1 000 V oder weniger	1000 St 1000 DM	36 514 14 860	44 728 18 263	37 701 15 495	548 316 209 450	560 597 216 732	13
3120 35	Steckvorrichtungen u.a. Geräte zum Schließen, Unterbrechen, Schützen oder Verbinden von elektrischen Stromkreisen, a.n.g., für eine Spannung von 1 000 V oder weniger	1000 St 1000 DM	1 060 450 451 496	1 711 021 583 424	1 082 639 468 313	16 097 239 6 354 433	17 359 206 6 784 589	211
3120 40	Tafeln, Felder, Konsolen, Pulte, Schränke zum elektrischen Schalten oder Steuern oder für die Stromverteilung für eine Spannung von 1 000 V oder weniger	St 1000 DM	2 083 452 647 926	6 609 770 860 112	5 320 718 773 082	29 933 439 7 559 641	48 894 134 8 899 008	407
3120 45	Tafeln, Felder, Konsolen, Pulte, Schränke zum elektrischen Schalten oder Steuern oder für die Stromverteilung für eine Spannung von mehr als 1 000 V	St 1000 DM	24 919 139 853	26 869 173 400	22 949 168 357	286 968 2 044 925	298 659 2 033 424	50
3120 50	Tafeln, Felder, Konsolen, Pulte, Schränke u.a. Träger, nicht mit den zugehörigen Geräten ausgerüstet	St 1000 DM	1 174 973 100 042	1 459 623 141 097	1 477 046 115 134	17 461 661 1 428 839	17 696 525 1 564 085	95
3120 55	Zusammengesetzte elektronische Schaltungen (Baugruppen) und andere Teile für Elektrizitätsverteilungs- oder -schalteneinrichtungen	1000 DM	359 727	409 047	356 523	4 697 165	4 605 272	260
3120 95	Installation von Elektrizitätsverteilungs- und schalteneinrichtungen	1000 DM	367 022	314 348	331 591	2 907 093	3 221 566	197
3130 10	Isolierte Wickeldrähte	t 1000 DM	7 401 38 416	7 614 39 989	4 829 26 002	96 573 544 092	96 678 534 450	11
3130 20	Koaxialkabel u.a. koaxiale elektrische Leiter, auch mit Anschlußstücken versehen oder dafür vorbereitet, Daten und Steuerkabel	t 1000 DM	1 984 31 047	2 765 36 532	2 264 29 721	27 680 429 879	31 441 436 144	26
3130 30	Andere elektrische Leiter, auch mit Anschlußstücken versehen oder dafür vorbereitet (ohne Kabelsätze für Beförderungsmittel), für eine Spannung von 1000 V oder weniger	t 1000 DM	38 472 258 543	51 426 306 135	32 011 214 032	611 667 3 941 305	593 629 3 636 496	105
3130 40	Elektrische Leiter für eine Spannung von mehr als 1 000 V	t 1000 DM	10 979 76 610	10 298 57 930	10 049 62 533	163 591 956 108	131 952 759 916	21
3130 50	Kabel aus einzeln umhüllten optischen Fasern für die Informationsübertragung	kg 1000 DM	948 929 51 358	962 880 75 442	681 059 52 100	15 014 550 783 590	14 415 297 810 371	17
3140 10	Primärelemente und -batterien mit einem Rauminhalt von 300 cm ³ oder weniger	1000 St 1000 DM	3
3140 20	Primärelemente und -batterien mit einem Rauminhalt von mehr als 300 cm ³	St 1000 DM	2
3140 30	Blei-Akkumulatoren zum Starten von Kolbenverbrennungsmotoren mit einem Gewicht von mehr als 5 kg	St 1000 DM	636 418 35 851	807 311 42 098	580 460 30 327	8 412 243 498 595	8 361 626 474 922	8
3140 40	Andere Blei-Akkumulatoren (ohne Starterbatterien)	Zellen 1000 DM	359 666 56 434	328 175 51 411	262 884 44 950	4 934 960 654 622	4 099 324 602 121	10
3150 10	Innenverspiegelte Scheinwerferlampen	St 1000 DM	-
3150 20	Wolfram-Halogen-Glühlampen für Krafträder u.a. Kraftfahrzeuge	1000 St 1000 DM	13 958 27 617	14 106 28 604	12 501 26 044	172 460 344 273	166 645 327 901	4
3150 30	Andere Glühlampen mit einer Leistung von 200 W oder weniger und für eine Spannung von mehr als 100 V	St 1000 DM	17 548	20 738	15 496	206 846	226 896	7
3150 40	Andere Glühlampen	1000 St 1000 DM	35 618 12 740	44 631 16 369	36 877 13 673	472 902 172 364	511 482 186 044	17
3150 50	Glühkathoden-Leuchtstofflampen	St 1000 DM	18 178 298 49 035	26 645 849 66 305	19 325 527 49 182	228 550 259 645 186	262 744 148 707 750	6
3150 60	Elektrische Tisch-, Schreibtisch-, Nachttisch- oder Stehleuchten (ohne Strahler)	St 1000 DM	328 083 21 962	455 010 25 155	368 194 21 304	3 573 141 256 307	4 052 765 249 086	44
3150 70	Nichtelektrische Beleuchtungskörper	St 1000 DM	.	337	.	.	.	3
3150 80	Lüster u.a. elektrische Decken- und Wandleuchten	St 1000 DM	3 819 488 232 314	5 170 899 277 067	4 657 466 246 767	48 008 068 2 804 488	54 871 455 3 036 269	129
3150 85	Scheinwerfer	St 1000 DM	25 935 5 398	33 112 8 096	27 383 7 497	349 601 72 674	370 224 92 587	17
3150 90	Andere elektrische Beleuchtungskörper	St 1000 DM	324 655 56 885	379 330 60 411	280 646 51 895	4 025 847 631 878	4 044 016 655 833	67
3161 10	Zündkabelsätze u.a. Kabelsätze für Beförderungsmittel	t 1000 DM	5 863 215 184	7 918 311 585	6 664 244 710	82 734 2 907 542	90 972 3 307 922	62
3161 20	Zündkerzen	1000 St 1000 DM	1

Statistisches Bundesamt, Fachserie 4, Reihe 2.1, 12/1998

6 Produktion ausgewählter Erzeugnisse - Deutschland

EB-Nr.	Erzeugnis	Einheit	1997		1998		Januar bis Dezember		Anzahl Unternehmen Dezember 1998
			Dezember	November	Dezember	1997	1998		
3161 30	Magnetzündler, Lichtmagnetzündler, Schwungmagnetzündler, Zündverteiler, Zündspulen	kg 1000 DM	335 886 33 071	458 945 43 931	346 560 32 153	5 115 146 395 215	5 162 190 506 665	8	
3161 40	Anlasser und Licht-Anlasser, andere Lichtmaschinen sowie andere Apparate und Vorrichtungen, für Verbrennungsmotoren	kg 1000 DM	3 654 232 94 168	4 998 004 134 409	4 039 543 112 404	51 364 631 1 304 169	57 283 174 1 526 948	8	
3161 50	Beleuchtungs- und Sichtsignalgeräte für Fahrräder	St 1000 DM	2	
3161 60	Andere Beleuchtungs- und Sichtsignalgeräte	t 1000 DM	5 566 158 455	7 402 201 812	5 851 167 504	70 099 2 012 814	81 323 2 192 773	16	
3161 70	Hörsignalgeräte für Kfz. oder Fahrräder	t 1000 DM	44 750	109 1 759	.	1 039 16 436	.	3	
3161 80	Teile für elektrische Ausrüstungen für Motoren und Fahrzeuge, a.n.g.	1000 DM	270 975	346 204	313 978	3 766 719	4 156 558	64	
3162 10	Elektrische Verkehrssignal-, -sicherungs-, -überwachungs- und -steuerungsgeräte für Schienenwege u.dgl.	1000 DM	47 237	45 462	47 202	405 102	429 064	16	
3162 20	Einbruchs- oder Diebstahlalarmgeräte, Feuermelder u.ä. Geräte (Hör- und Sichtsignalgeräte)	kg 1000 DM	591 485 92 189	895 641 99 727	830 025 84 873	6 624 024 1 062 385	8 938 497 974 684	31	
3162 30	Andere Hör- und Sichtsignalgeräte	kg 1000 DM	142 334 12 068	221 231 18 406	181 913 13 058	2 457 165 189 820	2 411 537 175 243	23	
3162 40	Elektromagnetische Kupplungen und Bremsen	St 1000 DM	612 253 23 959	761 995 27 731	545 734 20 637	8 983 147 349 832	9 511 266 354 895	26	
3162 50	Signalgeneratoren	kg 1000 DM	65 250 5 690	32 387 3 686	45 931 5 019	820 645 52 018	477 791 51 127	7	
3162 60	Maschinen, Apparate und Geräte für die Elektrolyse, Elektrophorese	kg 1000 DM	.	3 663	.	.	.	4	
3162 70	Rotierende elektrische Maschinen (Tachogeneratoren)	kg 1000 DM	256 213 11 301	312 521 10 549	178 703 9 110	3 623 977 124 522	3 529 230 122 010	8	
3162 80	Waren für elektrotechnische Zwecke, aus Graphit o.a. Kohlenstoff, auch in Verbindung mit Metall	t 1000 DM	15 409 85 587	13 083 79 442	13 020 69 742	151 030 981 374	167 263 1 009 909	16	
3162 95	Installation von anderen elektrischen Geräten, a.n.g. (ohne elektrische Signaleinrichtungen für Autobahnen, Straßen usw.) Nachrichtentechnik, Rundfunk- und Fernsehgeräte sowie elektronische Bauelemente	1000 DM	80 759	67 424	69 782	789 239	701 945	105	
3210 10	Festkondensatoren ohne Leistungskondensatoren	1000 St 1000 DM	108 988 34 299	121 603 36 982	92 240 29 207	1 474 334 485 623	1 505 696 479 304	18	
3210 20	Elektrische Widerstände (einschl. Rheostaten und Potentiometern) (ohne Heizwiderstände)	1000 St 1000 DM	661 961 31 910	628 377 34 942	634 755 29 535	10 118 239 446 494	9 026 538 441 372	34	
3210 30	Gedruckte Schaltungen	1000 St *	30 766	41 675	33 529	458 868	516 380	111	
3210 40	Kathodenstrahlröhren	St 1000 DM	664 328 155 129	643 531 156 966	612 482 156 373	6 677 150 1 479 260	7 578 507 1 716 957	4	
3210 50	Dioden, Transistoren, Thyristoren, Diacs und Triacs	1000 St 1000 DM	52 007 43 645	61 318 65 919	61 330 61 502	852 921 490 832	738 482 669 232	10	
3210 60	Halbleiterbauelemente, Leuchtdioden	1000 St 1000 DM	11 246	54 337 10 467	8 036	159 536	178 626	18	
3210 70	Elektronische integrierte Schaltungen	1000 St 1000 DM	63 497 160 716	389 269 194 295	331 578 210 579	755 675 2 149 882	4 381 594 2 296 878	20	
3210 80	Andere monolithisch integrierte Schaltungen, hybride integrierte Schaltungen; andere zusammengesetzte elektronische Mikroschaltungen	1000 St *	39 921	45 236	46 289	527 109	545 124	35	
3220 10	Sendegeräte für den Funksprech- und Funktelegrafieverkehr, den Rundfunk oder das Fernsehen	St 1000 DM	1 310 826 639 863	2 294 502 763 357	2 297 512 789 474	14 497 111 7 172 450	20 096 666 7 475 895	30	
3220 20	Fernsehkameras	St 1000 DM	5 298	2 335	3 890	37 908	39 181	6	
3220 30	Elektrische Geräte für die leitergebundene Telekommunikation	St 1000 DM	1 934 153 669 359	2 389 903 802 971	1 890 284 821 714	25 712 730 10 512 396	26 672 475 9 811 885	85	
3220 40	Installation von Radio- und Fernsehsendern	1000 DM	79 097	101 059	138 366	825 164	1 109 585	54	
3230 10	Rundfunkempfangsgeräte (ohne solche für Kraftfahrzeuge), die auch Funksprech- oder Funktelegrafieverkehr empfangen können	St 1000 DM	2	
3230 20	Rundfunkempfangsgeräte für Kraftfahrzeuge, die auch Funksprech- oder Funktelegrafieverkehr empfangen können	St 1000 DM	241 849 67 934	331 364 92 819	281 948 84 426	3 334 121 907 674	3 859 248 1 024 182	7	

6 Produktion ausgewählter Erzeugnisse - Deutschland

EB-Nr.	Erzeugnis	Einheit	1997	1998		Januar bis Dezember		Anzahl Unternehmen Dezember 1998
			Dezember	November	Dezember	1997	1998	
3230 30	Fernsehempfangsgeräte (einschl. Videomonitoren und Videoprojektoren)	St 1000 DM	108 111	177 867 147 782	115 270 103 619	1 421 425	1 816 447 1 449 123	9
3230 40	Videogeräte zur Bild- und Tonaufzeichnung oder -wiedergabe	St 1000 DM	233 653 77 257	391 898 118 822	229 944 70 598	2 904 458 950 811	3 063 663 958 212	8
3230 50	Lautsprecher im Gehäuse	St 1000 DM	269 541 17 902	258 405 21 913	266 483 18 798	3 493 410 235 388	2 949 105 208 513	18
3230 60	Empfangsgeräte für den Funksprech- oder Funktelegrafieverkehr	St 1000 DM	29 957	8 687 32 327	7 730 32 167	251 467	99 943 268 133	15
3230 95	Installation von gewerblichen Ausrüstungen für Rundfunk, Fernsehen sowie Bild- und Tonaufzeichnung oder -wiedergabe	1000 DM	38 938	46 252	44 075	285 782	291 402	12
	Medizin-, meß-, steuerungs-, regelungstechnische und optische Erzeugnisse; Uhren							
3310 10	Röntgenapparate und -geräte; Apparate und Geräte, die Alpha-, Beta- oder Gammastrahlen verwenden (einschl. Schirmbildfotografie- oder Strahlentherapiegeräten), Röntgenröhren	St 1000 DM	7 342 196 337	6 995 194 300	6 815 254 354	86 172 2 097 321	83 779 2 590 247	19
3310 20	Teile und Zubehör für Röntgen u.a. radioaktive Strahlungsapparate und -geräte u.ä.; Untersuchungs- und Behandlungstische, -sessel u.dgl. dafür	1000 DM	19 712	21 318	20 558	269 195	306 063	26
3310 30	Elektrodiagnoseapparate und -geräte für medizinische Zwecke	St 1000 DM	5 057 79 180	4 900 118 601	4 719 132 830	56 276 950 404	47 880 1 302 489	20
3310 40	Dentalbohrmaschinen, auch mit Sockel und eingebauten anderen zahnärztlichen Ausrüstungen	St 1000 DM	6 289 48 371	6 167 40 590	7 330 47 811	76 158 482 947	79 513 472 809	7
3310 45	Andere zahnärztliche Instrumente, Apparate und Geräte	1000 St 1000 DM	7 794 45 893	11 778 49 442	8 900 45 642	117 860 535 197	120 675 534 863	37
3310 50	Spritzen, Nadeln, Katheter, Kanülen u.dgl.	1000 St 1000 DM	200 145 32 524	261 475 46 461	211 313 40 909	2 731 810 424 929	3 010 376 501 865	36
3310 60	Augenärztliche Instrumente, Apparate und Geräte	St 1000 DM	11 445 8 516	10 449 8 718	9 852 9 716	119 630 84 951	112 266 93 987	13
3310 70	Endoskope	St 1000 DM	25 513 38 060	44 571 45 278	35 242 43 408	349 878 419 973	460 221 491 467	11
3310 75	Chirurgische Scheren, Zangen, Nadelhalter u.ä. chirurgische Instrumente	1000 St 1000 DM	2 857 28 903	3 684 36 980	2 663 30 072	38 095 323 122	37 223 365 448	37
3310 80	Andere Apparate und Geräte, für medizinische und chirurgische Zwecke, a.n.g.	1000 St 1000 DM	18 103 127 910	14 706 148 102	21 245 141 117	209 801 1 515 665	215 769 1 681 687	71
3310 85	Atmungsapparate und -geräte und Gasmasken (ohne Schutzmasken), ohne mechanische Teile und ohne auswechselbares Filterelement	St 1000 DM	197 656 13 346	367 605 20 553	315 013 17 526	3 569 944 199 155	3 677 559 195 345	7
3310 95	Installation von medizinischen Geräten	1000 DM	2 868	5 588	11 839	43 627	82 316	22
3320 11	Kompass u.a. Navigationsinstrumente, -apparate und -geräte	St 1000 DM	6 122 48 688	682 25 838	653 15 087	22 635 327 144	8 887 272 220	12
3320 13	Funknavigationsgeräte	St 1000 DM	940 15 499	923 17 613	967 30 133	8 634 114 775	299 773 185 612	8
3320 14	Waagen mit einer Empfindlichkeit von 50 mg oder feiner	St 1000 DM	2
3320 17	Mikrometer und Schieblehren, andere Lehren sowie Eichmaße	St 1000 DM	207 460 8 676	224 439 10 633	193 427 9 470	2 593 258 108 369	2 617 596 116 545	26
3320 20	Andere Längenmeßinstrumente und -geräte, ohne Maßstäbe, Maßbänder, Lineale mit Maßeinteilung	1000 DM	12 875	16 270	16 230	153 367	175 537	15
3320 23	Instrumente, Apparate und Geräte zum Messen oder zum Nachweis von ionisierenden Strahlen	St 1000 DM	4 412 16 666	5 010 15 519	5 771 16 881	60 733 171 832	56 133 154 330	9
3320 26	Kathodenstrahloszilloskope und Kathodenstrahloszillographen	St 1000 DM	3 737 3 742	2 922 4 425	2 934 4 605	44 888 42 006	30 525 42 627	3
3320 29	Instrumente, Apparate und Geräte zum Messen oder Prüfen von Spannung, Stromstärke, Widerstand oder Leistung	St 1000 DM	431 450 19 613	456 654 25 127	383 617 23 424	4 889 949 231 544	5 078 623 267 321	53
3320 32	Instrumente, Apparate und Geräte zum Messen oder Prüfen für die Fernmeldetechnik	St 1000 DM	7 454 22 306	6 931 22 092	6 473 21 602	85 927 286 304	78 426 230 784	11
3320 35	Instrumente, Apparate und Geräte zum Messen oder Prüfen von elektrischen Größen, a.n.g.	St 1000 DM	59 325 55 655	79 126 38 837	84 256 38 372	853 186 462 541	941 200 536 662	41
3320 38	Dichtemesser u.ä. schwimmende Instrumente, Thermometer, Pyrometer, Barometer, Hygrometer und Psychrometer (auch mit Registriervorrichtung, auch kombiniert)	St 1000 DM	3 091 645 31 984	4 206 437 50 490	4 306 645 44 547	43 701 043 419 058	45 245 001 474 825	71

6 Produktion ausgewählter Erzeugnisse - Deutschland

EB-Nr.	Erzeugnis	Einheit	1997	1998		Januar bis Dezember		Anzahl Unternehmen Dezember 1998
			Dezember	November	Dezember	1997	1998	
3320 41	Instrumente, Apparate und Geräte zum Messen oder Überwachen von Durchfluß, Füllhöhe, Druck o.a. veränderlichen Größen von Flüssigkeiten oder Gasen	St 1000 DM	4 784 187 174 705	6 218 757 195 577	5 403 535 180 257	68 046 325 2 213 691	72 692 766 2 241 015	156
3320 44	Instrumente und Apparate für physikalische oder chemische Untersuchungen, a.n.g.	St 1000 DM	817 306 209 651	1 501 181 195 544	. 213 459	13 456 771 2 170 935	. 2 254 377	103
3320 47	Gas-, Flüssigkeits- und Elektrizitätszähler (einschl. Eichzählern dafür)	St 1000 DM	684 016 50 180	900 719 65 638	799 935 58 166	11 956 693 867 365	12 860 217 865 050	35
3320 50	Andere Zähler, Geschwindigkeitsmesser, Stroboskope	St 1000 DM	1 222 387 81 768	1 580 131 116 574	775 313 103 870	19 167 451 1 063 549	18 749 324 1 339 010	42
3320 53	Auswuchtmaschinen	kg 1000 DM	497 910 28 501	358 201 15 801	542 965 .	3 818 741 187 710	4 040 696 .	6
3320 56	Profilprojektoren	St 1000 DM	. .	- .	-	-
3320 59	Andere optische Instrumente, Apparate und Geräte zum Messen oder Prüfen, a.n.g.	St 1000 DM	1 618 5 969	2 499 7 193	4 587 6 181	24 313 70 798	34 874 77 085	12
3320 62	Elektronische Instrumente, Apparate und Geräte zum Messen oder Prüfen geometrischer Größen	St 1000 DM	78 833 77 279	95 320 73 999	75 586 77 338	947 451 832 077	1 053 738 871 744	49
3320 65	Andere Meß- und Prüfgeräte für geometrische Größen	St 1000 DM	192 841 45 576	195 033 43 998	176 252 49 645	2 482 103 399 836	2 454 565 490 352	48
3320 68	Instrumente, Apparate und Geräte zum Regeln	1000 St 1000 DM	12 997 286 150	15 657 331 508	11 579 294 623	192 534 3 450 369	191 738 3 750 530	241
3320 95	Installation von Meß-, Kontroll-, Navigations- u.ä. Instrumenten und Vorrichtungen	1000 DM	63 710	37 925	32 542	479 805	406 450	80
3330 10	Planung und Installation von industriellen Prozeßsteuerungsanlagen	1000 DM	251 457	179 275	236 741	1 619 323	1 785 471	102
3340 10	Kontaktlinsen, Brillengläser	St 1000 DM	5 678 871 89 186	13 117 974 101 854	12 947 031 94 787	49 615 831 1 144 479	114 336 740 1 191 901	26
3340 15	Fassung für Brillen oder für ähnliche Erzeugnisse	St 1000 DM	86 752 4 875	76 175 5 224	58 026 4 120	1 370 777 82 152	1 013 724 64 001	9
3340 20	Kabel aus optischen Fasern zur Bildübertragung	kg 1000 DM	3
3340 25	Optische Elemente aus Stoffen aller Art (z.B. Prismen, Linsen, Spiegel), nicht gefaßt	kg 1000 DM	131 150 17 226	132 856 16 490	15 813	1 260 067 188 427	. 211 999	23
3340 30	Objektive aus Stoffen aller Art, gefaßt, für Instrumente, Apparate und Geräte (ohne solche für Foto- oder Kintotechnik)	St 1000 DM	18 064 .	22 457 24 042	16 486 22 885	167 286 .	217 638 501 751	10
3340 35	Ferngläser, Fernrohre, optische Teleskope u.a. astronomische Instrumente und Montierungen dafür; optische Mikroskope	St 1000 DM	15 302 23 079	21 052 27 262	21 686 26 443	230 983 283 531	220 870 264 950	15
3340 40	Zielfernrohre für Waffen; Periskope; Fernrohre für Maschinen, Apparate, Geräte oder Instrumente	St 1000 DM	2 939 6 131	3 017 5 233	2 893 5 656	43 718 73 616	40 703 87 510	6
3340 45	Objektive aus Stoffen aller Art für Fotoapparate, Filmkameras, Projektoren oder fotografische und kinematografische Vergrößerungs- oder Verkleinerungsapparate	St 1000 DM	29 785 13 546	30 067 14 506	24 277 11 554	434 489 187 959	381 298 182 619	11
3340 50	Fotoapparate zum Herstellen von Klischees und Druckformzylindern	St 1000 DM	719 .	874 .	640 .	11 814 .	8 854 .	7
3340 55	Sofortbildkameras u.a. Fotoapparate	St 1000 DM	13 357 11 237	. 10 914	. 5 974	125 969 108 959	. 117 587	7
3340 60	Filmkameras	St 1000 DM	. .	3 513 .	3 693 .	. .	66 197 .	3
3340 65	Filmvorführapparate, Diaprojektoren, andere Stehbildwerfer	St 1000 DM	12
3340 70	Filmentwicklungsmaschinen und -ausrüstungen für Laboratorien	St 1000 DM	3 454 12 505	3 361 10 511	3 358 13 743	38 952 202 922	39 780 158 910	10
3340 75	Andere Apparate und Ausrüstungen für fotografische oder kinematografische Laboratorien; Negativbetrachter	St 1000 DM	11 824	2 604	5 063	59 165	54 595	12
3340 80	Lichtbildwände	St 1000 DM	1
3350 10	Armbanduhren, Taschen- u.ä. Uhren, mit Gehäuse aus Edelmetall oder Edelmetallplattierungen, auch mit Stoppeinrichtung	St 1000 DM	3 410 11 900	2 896 14 025	2 660 11 879	30 252 127 972	25 530 145 422	6

6 Produktion ausgewählter Erzeugnisse - Deutschland

EB-Nr.	Erzeugnis	Einheit	1997	1998		Januar bis Dezember		Anzahl Unternehmen Dezember 1998
			Dezember	November	Dezember	1997	1998	
3350 20	Andere Armbanduhren, Taschen- u.ä. Uhren, auch mit Stoppeinrichtung (ohne Uhren mit Gehäuse aus Edelmetall oder Edelmetallplattierungen)	St 1000 DM	132 704 9 373	118 999 9 288	106 690 9 840	1 272 721 89 388	1 366 619 92 688	12
3350 30	Armaturenbrett- u.ä. Uhren für Fahrzeuge	St 1000 DM	363 192 5 591	.	.	2 365 284 39 811	.	5
3350 40	Uhren mit Kleinuhr-Werk, a.n.g.	St 1000 DM	1
3350 50	Wecker	St 1000 DM	245 828 3 376	446 767 5 293	193 229 2 332	4 384 741 54 920	3 922 316 53 051	5
3350 60	Wanduhren mit Batterie oder Akkumulator betrieben oder für Netzanschluß	St 1000 DM	70 731 1 849	70 615 2 839	32 781 1 322	598 388 19 209	558 626 21 595	5
3350 70	Zeitschalter u.a. Zeitauslöser	St 1000 DM	755 499 15 834	837 727 18 989	603 076 13 858	10 041 682 218 929	9 279 444 217 525	13
3350 80	Uhrwerke (ohne Kleinuhr-Werke), vollständig und zusammengesetzt	St	* 1 241 708	1 225 946	744 958	17 999 528	15 421 902	10
3350 90	Andere, nicht oder nur teilweise zusammengesetzte, vollständige Uhrwerke und unvollständige, zusammengesetzte Uhrwerke Kraftwagen und Kraftwagenteile	kg	* 6 835	16 833	9 565	184 951	185 056	4
3410 10	Hubkolbenverbrennungsmotoren mit einem Hubraum von mehr als 250 cm3 bis 1000 cm3	St	*	1
3410 15	Hubkolbenverbrennungsmotoren mit einem Hubraum von mehr als 1000 cm3	St	* 321 507	382 894	310 793	4 209 167	4 598 435	10
3410 20	Kolbenverbrennungsmotoren mit Selbstzündung Personenkraftwagen und Wohnmobile mit Fremdzündung	kW	* 8 877 314	14 253 853	11 272 405	112 283 901	143 664 268	10
3410 25	mit einem Hubraum von 1500 cm3 oder weniger	St 1000 DM	52 790 736 561	90 840 1 634 459	64 706 1 173 754	730 482 10 751 862	912 396 16 068 420	7
3410 30	mit einem Hubraum von mehr als 1500 cm3	St 1000 DM	200 157 7 461 837	315 728 11 375 213	256 901 9 143 965	2 977 299 106 061 245	3 226 093 118 595 172	16
3410 35	mit Selbstzündung	St 1000 DM	77 538 2 389 538	126 815 4 031 849	100 128 3 172 854	1 048 995 31 865 887	1 320 809 41 467 214	29
3410 40	Personenkraftwagen mit Elektro- sowie mit anderem Motor	St 1000 DM
3410 45	Omnibusse Lastkraftwagen mit Kolbenverbrennungsmotor	St 1000 DM	1 356 512 780	912 335 601	1 203 465 135	10 038 3 520 888	8 693 3 279 254	10
3410 50	mit Selbstzündung	St 1000 DM	18 642 1 100 427	26 665 1 441 271	19 204 1 100 342	262 562 14 481 120	284 942 15 235 081	11
3410 55	mit Fremdzündung sowie mit anderem Motor	St 1000 DM	2
3410 60	Sattel-Straßenzugmaschinen (ohne Zugkraftkarren)	St 1000 DM	3 415 408 355	4 666 546 570	4 177 479 266	37 155 4 574 808	48 963 5 715 854	6
3410 65	Fahrgestelle für Zugmaschinen, Omnibusse, Personenkraftwagen, Lastkraftwagen, Kraftfahrzeuge zu besonderen Zwecken, mit Motor (ohne Fahrerhaus)	St 1000 DM	4 564 177 168	6 492 171 182	3 882 139 399	76 324 2 266 221	61 248 1 992 895	6
3410 70	Kranwagen (Autokrane)	St 1000 DM	162 174 647	190 225 848	173 177 413	1 685 1 781 095	1 899 2 037 545	7
3410 75	Kraftfahrzeuge zu besonderen Zwecken	St 1000 DM	352 42 135	380 55 451	362 53 479	4 345 560 715	4 249 621 472	16
3420 10	Karosserien für Personenkraftwagen, Einachsschlepper und Lastkraftwagen	St 1000 DM	16 282 266 924	20 339 274 827	16 813 285 610	184 103 2 549 472	235 586 3 143 818	223
3420 20	Warenbehälter (Container)	St 1000 DM	8 191 49 465	8 232 64 201	8 282 56 444	101 895 420 629	98 159 551 667	66
3420 30	Wohnanhänger zum Wohnen oder Campen	St 1000 DM	3 010 55 269	5 245 99 187	3 486 67 562	49 252 867 302	49 303 881 631	12
3420 40	Andere Anhänger zum Befördern von Gütern Teile für Kolbenverbrennungsmotoren	St 1000 DM	8 478 224 281	12 277 310 006	9 699 280 822	141 405 2 543 765	161 988 3 345 547	124
3430 10	mit Fremdzündung	1000 DM	1 038 371	1 394 013	1 198 718	10 013 679	14 492 539	84
3430 15	mit Selbstzündung	1000 DM	547 526	720 176	601 895	6 592 860	7 836 877	68
3430 20	Stoßstangen und Teile dafür	t 1000 DM	5 498 90 390	7 779 125 890	6 310 98 956	77 754 1 141 873	91 916 1 377 106	30

6 Produktion ausgewählter Erzeugnisse - Deutschland

EB-Nr.	Erzeugnis	Einheit	1997		1998		Januar bis Dezember		Anzahl Unternehmen Dezember 1998
			Dezember	November	Dezember	1997	1998		
3430 25	Bremsbeläge, Servobremsen und Teile für Bremsen	1000 DM	424 254	638 211	583 141	5 576 452	7 208 520	47	
3430 30	Schaltgetriebe und Achsbrücken (Triebachsen) mit Ausgleichsgetriebe	St *	634 223	928 079	769 329	9 653 654	10 204 499	28	
3430 35	Tragachsen und Teile dafür	t 1000 DM	5 196 35 608	7 773 46 790	6 996 42 677	78 507 474 951	88 422 543 739	15	
3430 40	Räder sowie Teile und Zubehör dafür	t 1000 DM	32 787 134 909	47 369 196 771	34 554 142 416	449 675 1 746 593	516 270 2 048 574	37	
3430 45	Stoßdämpfer	St 1000 DM	1 620 365 74 482	2 275 800 102 908	1 815 899 86 941	25 501 973 1 060 504	27 193 404 1 140 301	7	
3430 50	Kühler	St 1000 DM	549 996 56 330	634 584 79 383	647 623 63 783	7 527 346 735 004	7 651 746 835 152	12	
3430 55	Lenkräder, Lenksäulen und Lenkgetriebe	t 1000 DM	7 437 152 171	10 875 226 172	7 918 180 389	85 540 2 255 313	118 236 2 471 733	17	
3430 60	Andere Teile und Zubehör ohne Brennstoffbehälter	1000 DM	1 161 705	1 691 716	1 372 339	15 337 862	17 790 190	344	
3430 65	Sicherheitsgurte	St 1000 DM	2 511 210 50 735	3 561 285 78 659	2 543 633 55 514	32 917 754 724 970	40 571 947 880 081	10	
	Sonstige Fahrzeuge								
3520 10	Elektrische Lokomotiven mit Stromspeisung aus dem Stromnetz	St 1000 DM	3
3520 20	Dieselelektrische Lokomotiven	St 1000 DM	.	-	-	.	.	.	-
3520 30	Andere Lokomotiven, Lokomotivtender	St 1000 DM	1
3541 10	Krafträder u. Fahrräder mit Hilfsmotor, mit Hubkolbenverbrennungsmotor mit einem Hubraum von 50 cm ³ oder weniger	St 1000 DM	1
3541 20	Krafträder mit Hubkolbenverbrennungsmotor mit einem Hubraum von mehr als 50 cm ³ , auch mit Beiwagen	St 1000 DM	4
3541 30	Andere Krafträder, Beiwagen	St 1000 DM	1
3542 10	Zweiräder u.a. Fahrräder (ohne Motor)	St 1000 DM	153 212 53 403	159 466 55 043	152 433 52 501	2 447 270 783 598	2 557 291 837 692	20	
3542 20	Rahmen für Fahrräder	St 1000 DM	14 337 956	18 515 1 391	13 950 1 020	332 203 24 157	223 071 18 120	4	
	Möbel und Teile davon								
3611 10	Sitze für Luft und Kraftfahrzeuge; Sitzmöbel, vorwiegend mit Gestell aus Metall	1000 St 1000 DM	1 094 402 446	1 301 619 515	1 024 460 251	13 821 5 350 482	13 995 6 157 750	107	
3611 20	Sitzmöbel, vorwiegend mit Gestell aus Holz	1000 St 1000 DM	747 357 925	869 429 333	718 366 427	9 494 4 483 297	9 483 4 580 229	270	
3611 30	Teile für Sitzmöbel aus Holz	1000 DM	11 008	15 217	11 582	168 784	159 010	56	
3612 10	Metallmöbel für Büros	1000 St 1000 DM	169 84 159	199 83 641	175 81 292	1 990 824 144	2 174 928 246	57	
3612 20	Holzmöbel für Büros	1000 St 1000 DM	499 227 617	586 251 315	533 239 991	5 717 2 513 202	6 078 2 710 855	202	
3612 30	Holzmöbel für Läden	1000 St 1000 DM	44 129 720	57 199 457	54 157 475	469 1 431 985	525 1 728 668	198	
3613 10	Holzmöbel für Küchen	1000 St 1000 DM	1 826 499 717	2 398 640 188	1 901 500 499	25 148 6 741 120	26 023 6 925 500	187	
3614 10	Metallmöbel, a.n.g. (ohne solche für Büros)	t 1000 DM	32 176 239 430	41 936 299 880	33 392 249 696	434 483 3 107 823	440 745 3 184 653	207	
3614 20	Holzmöbel für Schlaf-, Ess- und Wohnzimmer	1000 St 1000 DM	1 777 504 539	2 287 641 050	1 887 520 356	22 080 6 731 808	22 610 6 763 648	349	
3614 30	Badezimmermöbel	1000 St 1000 DM	311 50 137	391 67 742	321 49 526	4 374 715 783	4 532 757 484	42	
3614 40	Gartenmöbel	1000 St 1000 DM	1 427	1 302	1 332	42 12 438	42 14 309	10	
3614 50	Garderobenmöbel, Schuhchränke, Schuhregale	1000 St 1000 DM	169 26 751	287 41 733	258 37 667	1 891 314 019	2 516 384 923	58	
3614 60	Teile für Möbel aus Holz (ohne solche für Sitzmöbel)	1000 DM	95 613	124 440	95 352	1 257 836	1 361 839	174	

Fachserie 4: Produzierendes Gewerbe

Reihe 1: Zusammenfassende Daten für das Produzierende Gewerbe (vorgesehen)

Reihe 2: Indizes für das Produzierende Gewerbe

Reihe 2.1: Indizes der Produktion und der Arbeitsproduktivität, Produktion ausgewählter Erzeugnisse im Produzierenden Gewerbe

Monatlich (etwa 7 Wochen nach dem Berichtszeitraum): Index der Produktion für das Produzierende Gewerbe sowie vierteljährliche Produktionsindizes nach Wirtschaftszweigen. Außerdem für ca. 1 000 ausgewählte Erzeugnisse absolute Produktionszahlen.

Reihe 2.2: Auftragseingang und Umsatz im Verarbeitenden Gewerbe – Indizes –

Monatliche Indexberechnung für Inland, Ausland und Insgesamt nach Wirtschaftszweigen (vorläufige Ergebnisse ca. 8 Wochen nach dem Berichtszeitraum, endgültige Ergebnisse im Folgebericht).

Reihe 3: Produktion im Produzierenden Gewerbe

Reihe 3.1: Produktion im Produzierenden Gewerbe

Vierteljährliche und *jährliche* Darstellung der Produktion von rd. 6 400 Gütern (Menge und Wert) und ergänzende Angaben aus der Preisstatistik.

Reihe 3.S.1: Produktion im Produzierenden Gewerbe in den neuen Bundesländern 3. und 4. Vierteljahr 1990

Reihe 3.2: Struktur der Produktion im Produzierenden Gewerbe

Jährliche Darstellung der Produktion von rd. 1 100 Güterklassen nach der Herkunft aus den Wirtschaftszweigen.

Reihe 4: Verarbeitendes Gewerbe sowie Bergbau und Gewinnung von Steinen und Erden

Beschäftigung, Umsatz und Investitionen der Unternehmen

Reihe 4.1.1: Beschäftigung, Umsatz und Energieversorgung der Unternehmen und Betriebe des Verarbeitenden Gewerbes sowie des Bergbaus und der Gewinnung von Steinen und Erden

Monatsbericht (etwa 9 Wochen nach dem Berichtszeitraum): Unternehmen, Betriebe und fachliche Betriebsteile in wirtschaftssystematischer Gliederung und nach Ländern (für Bergbau und Verarbeitendes Gewerbe insgesamt). **Für Unternehmen:** Zahl der Einheiten, Beschäftigte, Lohn- und Gehaltssumme, Umsatz. **Für Betriebe:** zusätzlich Zahl der Angestellten und Arbeiter, geleistete Arbeiterstunden und Energieversorgung; **für fachliche Betriebsteile:** Zahl der Einheiten und der Beschäftigten sowie Umsatz.

Jahresergebnisse werden in einem gesonderten Jahresbericht veröffentlicht.

Reihe 4.1.2: Betriebe, Beschäftigte und Umsatz des Verarbeitenden Gewerbes sowie des Bergbaus und der Gewinnung von Steinen und Erden nach Beschäftigtengrößenklassen

Jährlich für September Ergebnisse für Betriebe nach Beschäftigtengrößenklassen (Betriebe, Beschäftigte und Umsatz in wirtschaftssystematischer Gliederung; Länderergebnisse für Bergbau und Verarbeitendes Gewerbe insgesamt).

Reihe 4.1.3: Regionale Verteilung der Betriebe im Bergbau und im Verarbeitenden Gewerbe und deren Beschäftigte

Alle 4 Jahre: Anzahl der Betriebe und deren Beschäftigte in wirtschaftssystematischer und regionaler Gliederung (bis einschl. Kreise).

Reihe 4.1.4: Beschäftigte und Umsatz der Betriebe des Verarbeitenden Gewerbes sowie des Bergbaus und der Gewinnung von Steinen und Erden nach Bundesländern

Jährlicher Bericht.

Reihe 4.2: Beschäftigte, Umsatz und Investitionen der Unternehmen und Betriebe des Verarbeitenden Gewerbes sowie des Bergbaus und der Gewinnung von Steinen und Erden – Investitionen –

Jährlicher Vorbericht mit vorläufigen Unternehmens- und Betriebsergebnissen der Investitionsenerhebung. Die endgültigen Ergebnisse erscheinen in tieferer systematischer Gliederung in den Reihen:

Reihe 4.2.1: Beschäftigte, Umsatz und Investitionen der Unternehmen und Betriebe des Verarbeitenden Gewerbes sowie des Bergbaus und der Gewinnung von Steinen und Erden

Jährlich: Beschäftigte, Umsatz, Investitionen, Lagerbestände, Zugänge an vermieteten Sachanlagen und Aufwendungen für gemietete und gepachtete Sachanlagen (jeweils nach Wirtschaftszweigen und Beschäftigten- und Umsatzgrößenklassen).

Reihe 4.2.3: Konzentrationsstatistische Daten für den Bergbau und das Verarbeitende Gewerbe sowie das Baugewerbe

2-jährlich: Konzentrationsraten und -koeffizienten für Unternehmen und Betriebe des Bergbaus und des Verarbeitenden Gewerbes sowie des Baugewerbes.

Reihe 4.2.4: Material- und Wareneingang im Bergbau und im Verarbeitenden Gewerbe

4-jährlich: Material- und Wareneingang der Unternehmen des Bergbaus und des Verarbeitenden Gewerbes nach Warenarten und Wirtschaftszweigen.

Reihe 4.3: Kostenstruktur der Unternehmen des Verarbeitenden Gewerbes sowie des Bergbaus und der Gewinnung von Steinen und Erden

Jährlich: Beschäftigte, Bestandteile der Gesamtleistung, wichtige Kostenarten sowie Kosten- und Leistungsstruktur (Gliederung: wirtschaftssystematisch sowie nach Beschäftigtengrößenklassen).

Reihe 4.S.2: Schätzung des Nettoproduktionswertes im Bergbau und im Verarbeitenden Gewerbe 1991 (Zensus)

– Regionale und sektorale Verflechtung der Unternehmen und Betriebe –

Reihe 5: Baugewerbe

Reihe 5.1: Beschäftigung und Umsatz der Betriebe im Baugewerbe

Jährliche Ergebnisse der zur Jahresmitte durchgeführten Erhebung nach Wirtschaftszweigen und Beschäftigtengrößenklassen z.T. in regionaler Gliederung bis zu Kreisen.

Reihe 5.2: Beschäftigung, Umsatz und Investitionen der Unternehmen im Baugewerbe

Jährlich: Beschäftigte, Bruttolohn- und -gehaltssumme, Jahresbauleistung, Umsatz und Investitionen nach Wirtschaftszweigen, Beschäftigten und Umsatzgrößenklassen (Bauhauptgewerbe: 20 Beschäftigte und mehr, Ausbaugewerbe: 10 Beschäftigte und mehr).

Reihe 5.3: Kostenstruktur der Unternehmen im Baugewerbe

Jährlich: Kosten- und Leistungsgrößen im Bauhaupt- und Ausbaugewerbe nach Wirtschaftszweigen, Beschäftigten- und Bruttoproduktionswertgrößenklassen. Unternehmen (mit 20 Beschäftigten und mehr).

Reihe 5.S.1: Beschäftigung, Umsatz und Gerätebestand der Betriebe im Baugewerbe nach der Klassifikation der Wirtschaftszweige, Ausgabe 1993 (WZ 93) – 1995 –

In diesem Sonderheft werden erstmalig Ergebnisse der zur Jahresmitte 1995 durchgeführten Jahreserhebung in der Gliederung nach der WZ 93 vorgelegt. Diese WZ 93 basiert auf der EU-einheitlichen Zweigklassifikation NACE Rev. 1.

Die Ergebnisse sind nach Wirtschaftszweigen und Beschäftigtengrößenklassen dargestellt, z.T. auch in regionaler Gliederung bis zu den Kreisen. Die qualitativen und quantitativen Veränderungen gegenüber der bisher in der Bundesrepublik angewandten Zweigsystematik „SYPRO“ werden erläutert.

Fortsetzung siehe folgende Seite

Reihe 6: Energie und Wasserversorgung

Reihe 6.1: Beschäftigung, Umsatz, Investitionen und Kostenstruktur der Unternehmen in der Energie- und Wasserversorgung

Jährlich (auch für fachliche Unternehmensteile): Beschäftigte, Arbeiterstunden, Löhne und Gehälter, Umsätze, Lagerbestände und Investitionen nach Wirtschaftszweigen und -bereichen sowie nach Beschäftigten- und Umsatzgrößenklassen. Außerdem Brutto- und Nettoproduktionswert, Brutto- und Nettowertschöpfung, Materialverbrauch und Wareneinsatz sowie Kosten nach Kostenarten.

Reihe 6.2 und 6.3 unbesetzt

Reihe 6.4: Stromerzeugungsanlagen der Betriebe im Bergbau und im Verarbeitenden Gewerbe

Jährlich: Betriebe mit Stromerzeugungsanlagen nach Wirtschaftszweigen und Ländern; Leistung und Belastung der Stromerzeugungsanlagen sowie Verbrauch an Brennstoffen für die Elektrizitätserzeugung.

Reihe 7: Handwerk

Reihe 7.1: Beschäftigte und Umsatz im Handwerk

Vierteljährlich: Beschäftigte und Umsatz in ausgewählten Gewerbebezügen. Saisonbereinigte Zahlen, Regionalangaben und weitere Strukturdaten wie Ausbildungsverhältnisse, Arbeiterverdienste und Insolvenzen im Handwerk.

Reihe 8: Fachstatistiken

Reihe 8.1: Eisen- und Stahl (Eisenerzbergbau, eisenschaffende Industrie, Eisen-, Stahl- und Tempergießerei)

Monatlicher Vorbericht und Monatsbericht über wesentliche Entwicklungstendenzen; erhältlich beim Statistischen Bundesamt, Außenstelle Düsseldorf, Hüttenstraße 5 a, 40215 Düsseldorf.

Der *Vierteljahresbericht* gibt Überblick über Struktur und Entwicklung der entsprechenden Bereiche, auch im Ausland; ab 1. Vierteljahr 1998 zu beziehen über die Verlagsauslieferung SFG-Servicecenter Fachverlage GmbH (Adresse s. unten).

Reihe 8.2: Düngemittelversorgung

Vierteljährlicher und *jährlicher* Bericht mit Angaben über den Inlandsabsatz nach Ländern und Düngesorten sowie Nährstoffgehalten.

Reihe S: Sonderbeiträge

Reihe S.12: Dienstleistungen im Produzierenden Gewerbe 1988 – Ergebnisse einer Testerhebung –

Reihe S.13: Gegenüberstellung der Produktion im Produzierenden Gewerbe nach den Systematischen Güterverzeichnissen für Produktionsstatistiken (GP) von 1989 und 1982

Reihe S.14: Neuberechnung der Auftragseingangs- und Umsatzindizes für das Verarbeitende Gewerbe sowie der Auftragseingangs- und Auftragsbestandsindizes für das Bauhauptgewerbe auf Basis 1991

Reihe S.15: Neuberechnung der Produktionsindizes auf Basis 1991

Reihe S.16: Neuberechnung der Auftragseingangs- und Umsatzindizes für das Verarbeitende Gewerbe auf Basis 1995

Reihe S.17: Neuberechnung der Produktionsindizes und des Index des Arbeitsproduktivität auf Basis 1995

Einzelveröffentlichungen

Zensus im Produzierenden Gewerbe 1979 (7 Hefte)

Handwerkszählung vom 31. März 1995

Die Handwerkszählung 1995 war die erste Totalerhebung in diesem Bereich seit 18 Jahren. Gleichzeitig war sie die erste Zählung des Handwerks, die im wiedervereinigten Deutschland durchgeführt wurde. Nach der Auswertung dieser Erhebung liegen nun-

mehr wieder aktuelle und zuverlässige Strukturdaten über diesen wichtigen Bereich des deutschen Mittelstandes vor. Damit konnte eine bedeutende Datenlücke geschlossen werden. So zeigte die Zählung u. a., daß das Handwerk einen wesentlich größeren Stellenwert besitzt, als die bisherigen Daten vermuten ließen. In der öffentlichen Diskussion ist dies bereits auf eine breite Resonanz gestoßen.

Die Ergebnisse der Handwerkszählung 1995 werden auf Diskette und in drei Sonderheften innerhalb der Fachserie 4 veröffentlicht:

Heft 1: Ergebnisse für Unternehmen und Nebenbetriebe nach Gewerbebezügen

Enthält u. a. Angaben über Beschäftigte, Umsatz, Umsatzarten und Absatzrichtung nach Beschäftigten- und Umsatzgrößenklassen, Daten über Beschäftigte und Umsatz nach Ländern sowie Ergebnisse der Handwerkszählungen 1977 und 1995 im Zeitvergleich.

Heft 2: Ergebnisse für Unternehmen und Nebenbetriebe nach Gewerbebezügen

– Beschäftigte nach ihrer Stellung im Unternehmen, Löhne, Gehälter und gesetzliche Sozialkosten

Enthält u. a. Angaben über Beschäftigte nach ihrer Stellung im Unternehmen, Umsatz, Löhne, Gehälter und gesetzliche Sozialkosten nach Beschäftigten- und Umsatzgrößenklassen.

Heft 3: Ergebnisse für Unternehmen und Nebenbetriebe nach ausgewählten Wirtschaftszweigen der Klassifikation der Wirtschaftszweige, Ausgabe 1993

Enthält u. a. Angaben über Beschäftigte nach ihrer Stellung im Unternehmen, Umsatz, Umsatzarten, Absatzrichtung, Löhne, Gehälter und gesetzliche Sozialkosten nach Beschäftigten- und Umsatzgrößenklassen.

Zählung im handwerksähnlichen Gewerbe vom 31. März 1996

Die Zählung im handwerksähnlichen Gewerbe 1996 war die erste Totalerhebung in diesem Bereich. Nach der Auswertung der Erhebung liegen nunmehr erstmals aktuelle und zuverlässige Informationen über diesen überwiegend kleingewerblich strukturierten Bereich vor. Die Bundesergebnisse aus dieser Zählung werden in einem Sonderheft innerhalb der Fachserie 4 sowie auf Diskette zur Verfügung gestellt.

„Ausgewählte Zahlen für die Bauwirtschaft“

Monatliche Querschnittsveröffentlichung mit den Hauptteilen Baugewerbe und Bautätigkeit sowie mit ausgewählten Daten aus zahlreichen anderen Sachgebieten.

„Ausgewählte Zahlen zur Energiewirtschaft“

Monatliche und jährliche Querschnittsveröffentlichungen über Aufkommen und Verwendung von festen, flüssigen und gasförmigen Brennstoffen sowie Elektrizität. Preisindizes und Preise für ausgewählte Energiearten. Beschäftigung der Betriebe in der Energie- und Wasserversorgung, Mineralölsteuern, Klimadaten.

Klassifikationen

Klassifikation der Wirtschaftszweige mit Erläuterungen, Ausgabe 1993

Systematik der Wirtschaftszweige mit Betriebs- und ähnlichen Benennungen, Ausgabe 1979

Alphabetisches Verzeichnis der Betriebs- und ähnlichen Benennungen zur Systematik der Wirtschaftszweige, Ausgabe 1988

Systematisches Güterverzeichnis für Produktionsstatistiken, Ausgabe 1995



**Statistisches Bundesamt
Gustav-Stresemann-Ring 11
65189 Wiesbaden**

Veröffentlichungen und Prospekte sind durch den Verlag METZLER-POESCHEL, Verlagsauslieferung SFG – Servicecenter Fachverlage GmbH, Postfach 43 43, 72774 Reutlingen, erhältlich.